

BEVÖLKERUNG UND ERWERBSTÄTIGKEIT

FACHSERIE

1

Reihe 2

Ausländer

1987

Statistisches Bundesamt
Bibliothek - Dokumentation - Archiv



HERAUSGEBER: STATISTISCHES BUNDESAMT WIESBADEN

VERLAG: W. KOHLHAMMER GMBH STUTTGART UND MAINZ

Statist. Bundesamt - Bibliothek



10-13757

Herausgeber:
Statistisches Bundesamt
Gustav-Stresemann-Ring 11
6200 Wiesbaden 1

Auslieferung:
Verlag W. Kohlhammer GmbH
Abt. Veröffentlichungen des Statistischen
Bundesamtes
Philipp-Reis-Str. 3
6500 Mainz 42
Telefon: 06131/59094-95
Telex: 4187768 DGV

Erscheinungsfolge: jährlich

Erschienen im Juli 1988

Preis: DM 11,30

Bestellnummer: 2010200 - 87700

**Nachdruck - auch auszugsweise - nur mit Quellenangabe
unter Einsendung eines Belegexemplares gestattet.**

Inhalt

Seite

Textteil

1	Methodische Einführung und Quellen der Ergebnisse	5
2	Definitionen von ausgewählten Begriffen und Merkmalen	6

Schaubilder

Ausländer nach der Staatsangehörigkeit 1910 bis 1987	8
Ausländer insgesamt und nach der Staatsangehörigkeit 30.9.1973 bis 31.12.1987	9
Altersaufbau der Ausländer am 6.6.1961 und 31.12.1987	10
Ausländer am 31.12.1987 nach ausgewählten Staatsangehörigkeiten und Altersgruppen	10
Geschlechterrelation der Ausländer am 6.6.1961 und 31.12.1987 nach ausgewählten Staatsangehörigkeiten	11
In Deutschland bzw. im Bundesgebiet geborene Ausländer insgesamt sowie unter 18 Jahren am 31.12.1987 nach ausgewählten Staatsangehörigkeiten	12
Asylbewerber und Asylberechtigte	12

Tabelleenteil

1	Bevölkerung und Ausländer 1871 bis 1987	13
2	Ausländer 1900 bis 1987 nach ausgewählten Staatsangehörigkeiten	14
3	Ausländer am 30.9.1974 und 31.12.1987 nach ausgewählten Staatsangehörigkeiten.....	15
4	Bevölkerung und Ausländer in den Ländern des Bundesgebietes 1974 bis 1987	16
5	Ausländer 1974 bis 1987 nach der Staatsangehörigkeit	18
6	Ausländer in den kreisfreien Städten und Landkreisen am 31.12.1987 nach ausgewählten Staatsangehörigkeiten	23
7	Ausländer am 31.12.1987 nach ausgewählten Staatsangehörigkeiten und Familienstand	33
8	Ausländer in den Städten mit 100 000 Einwohnern und mehr am 31.12.1987 nach ausgewählten Staatsangehörigkeiten	34
9	Ausländer am 31.12.1987 nach ausgewählten Staatsangehörigkeiten in den Ländern des Bundesgebietes	37
10	Ausländer am 31.12.1987 nach dem Alter	40
11	Ausländer am 31.12.1987 nach Altersgruppen und Familienstand in den Ländern des Bundesgebietes	42
12	Ausländer am 31.12.1987 nach Altersgruppen und Familienstand	45
13	Ausländer am 31.12.1987 nach ausgewählten Staatsangehörigkeiten und Altersgruppen	46
14	Ausländer am 31.12.1987 nach ausgewählten Staatsangehörigkeiten und Altersgruppen in den Ländern des Bundesgebietes	50
15	Ausländer am 31.12.1987 nach ausgewählten Staatsangehörigkeiten und Aufenthaltsdauer	56
16	Ausländer am 31.12.1987 in den Ländern des Bundesgebietes nach ausgewählten Staatsangehörigkeiten und Aufenthaltsdauer	57
17	Ausländer am 31.12.1987 nach Altersgruppen und Aufenthaltsdauer	63
18	Im Bundesgebiet geborene Ausländer am 31.12.1987 nach ausgewählten Staatsangehörigkeiten und Altersgruppen	65
19	Ausländer am 31.12.1987 nach Staatsangehörigkeiten und Aufenthaltsstatus	66
20	Asylbewerber 1980 bis 1987 nach ausgewählten Staatsangehörigkeiten	68

Die Angaben beziehen sich auf das Bundesgebiet; sie schließen Berlin (West) ein.

Zeichenerklärung

- = nichts vorhanden
- . = Zahlenwert unbekannt
- 0 = Weniger als die Hälfte von 1 in der letzten besetzten Stelle, jedoch mehr als nichts.
- x = Tabellenfach gesperrt, weil Aussage nicht sinnvoll.

Abkürzungen

- a. = am
- a.d. = an der
- BGBI. = Bundesgesetzblatt
- EG = Europäische Gemeinschaft
- GG = Grundgesetz
- GMBI. = Gemeinsames Ministerialblatt
- i. = im
- i.d. = in der
- Reg.- Bez. = Regierungsbezirk

1 Methodische Einführung und Quellen der Ergebnisse

Der vorliegende Bericht enthält die Ergebnisse der Ausländerstatistik für 1987. Sie beruhen auf der - zwischen 1973 und 1984 jeweils zum 30. September und ab 1985 jeweils zum 31. Dezember eines Jahres - vom Statistischen Bundesamt durchgeführten maschinellen Auszählung des beim Bundesverwaltungsamt geführten Ausländerzentralregisters (AZR). Nachgewiesen werden Zahl und regionale Verteilung der in der Bundesrepublik Deutschland ansässigen Ausländer sowie ihre Gliederung nach Staatsangehörigkeit, Alter, Geschlecht, Familienstand, Aufenthaltsdauer und Aufenthaltsstatus. Darüber hinaus ermöglichen die in der Hauptdatei des AZR gespeicherten Angaben zu den Merkmalen "Datum der ersten Einreise" und "Datum der Geburt" eine Aussage darüber, ob ein Ausländer in Deutschland (Bundesrepublik Deutschland bzw. Deutsches Reich in den Grenzen vom 31. Dezember 1937) geboren wurde.

Seit 1984 wertet das Statistische Bundesamt das AZR auch vierteljährlich aus. Das hierbei erstellte Tabellenprogramm ist allerdings gegenüber dem für die jährliche Auszählung verwendeten Programm erheblich reduziert. Dies gilt vor allem für den regionalen Nachweis.

Zwischen 1967 und 1971 lagen statistische Daten über Ausländer aus Karteiauszahlungen vor, die die Ausländerbehörden nach der Allgemeinen Verwaltungsvorschrift zur Ausführung des Ausländergesetzes vom 7. Juli 1967¹⁾ sowie aufgrund einer Vereinbarung zwischen dem Bundesminister des Innern und den Innenministern bzw. -senatoren der Länder in den Jahren 1967 bis 1970 (jeweils zum 30.9.) und 1971 (zum 31.12.) vorzunehmen hatten. Die so ermittelten Zahlen sind vom Statistischen Bundesamt zum Bundesergebnis zusammengestellt und regel-

mäßig veröffentlicht worden. Die Meldungen der Ausländerbehörden dienten in erster Linie verwaltungsinternen Zwecken. Aus diesem Grund wurden - abgesehen vom Aufenthaltsstatus - neben der Gesamtzahl der Ausländer und ihrer Gliederung nach der Staatsangehörigkeit als "Darunterzahlen" nur die Frauen sowie Kinder unter 16 Jahren nachgewiesen. Im Jahre 1972 wurden diese Daten nicht mehr anhand der Meldungen der örtlichen Ausländerbehörden, sondern erstmals durch eine vom Bundesverwaltungsamt durchgeführte maschinelle Auszählung des AZR ermittelt.

Um möglichst schnell aktuelle Ergebnisse über die Entwicklung und Struktur der im Bundesgebiet lebenden ausländischen Personen zu erhalten, wird das Datenmaterial für die Auswertung unmittelbar nach dem Auszählungstichtag bereitgestellt. Für die Auszählung konnten daher nur die Ausländer, deren Daten am Stichtag 31. Dezember 1987 in der Hauptdatei des Registers gespeichert waren, berücksichtigt werden. Das bedeutet, daß ausländische Personen, die zwar bereits bei den örtlich zuständigen Ausländerbehörden registriert, deren Daten aber noch nicht dem AZR übermittelt worden sind, zum erwähnten Stichtag in der Hauptdatei fehlen. Andererseits können ausländische Personen, die bereits verstorben oder aus dem Bundesgebiet fortgezogen sind, noch in der Hauptdatei enthalten sein, da die entsprechenden Abmeldungen durch die Ausländerbehörden noch nicht erfolgt sind. Insbesondere bei Fortzugsmeldungen treten Verzögerungen dadurch auf, daß Fortzüge von Ausländern oft erst mit erheblicher Verspätung den Ausländerbehörden bekannt werden, zumal viele Ausländer die vorgeschriebene Abmeldung unterlassen. Gleichwohl kann aus der Dateiauszählung eine hinreichend genaue Vorstellung über die Größenordnung und Struktur sowie Veränderung der ausländischen Bevölkerung gewonnen werden.

1) GMBL. S. 231.

2 Definitionen von ausgewählten Begriffen und Merkmalen

Asylbewerber: Ausländer, die Schutz als politisch Verfolgte nach Art. 16 Abs. 2 Satz 2 GG beantragt haben und über deren Antrag noch nicht rechtskräftig entschieden ist.

Asylberechtigte: Ausländer, über deren Asylantrag rechts- oder bestandskräftig positiv entschieden worden ist.

Aufenthaltsdauer: Die Aufenthaltsdauer ergibt sich ohne Berücksichtigung von Aufenthaltsunterbrechungen als Differenz zwischen Auszählungstichtag und Datum der ersten Einreise in das Bundesgebiet.

Aufenthaltsstatus: Es ist zwischen (befristeter oder unbefristeter) Aufenthaltserlaubnis und Aufenthaltsberechtigung zu unterscheiden.

Aufenthaltserlaubnis: Nach den Bestimmungen des Ausländergesetzes vom 28. April 1965¹⁾ benötigen Ausländer, die in den Geltungsbereich dieses Gesetzes einreisen und sich darin aufhalten wollen, eine Aufenthaltserlaubnis. Das gilt nicht für Ausländer, die beispielsweise das 16. Lebensjahr noch nicht vollendet haben oder durch zwischenstaatliche Vereinbarungen von einer Aufenthaltserlaubnis befreit sind. Die Aufenthaltserlaubnis wird zunächst befristet auf ein Jahr, zweimal befristet für je zwei Jahre und nach fünf Jahren unbefristet erteilt.

Für EG-Angehörige, die Freizügigkeit genießen, gelten die Sonderrregelungen des Gesetzes über Einreise und Aufenthalt von Staatsangehörigen der Mitgliedstaaten der Europäischen Wirtschaftsgemeinschaft (Aufenthaltsengesetz/EWG). Danach haben freizügigkeitsberechtigte EG-Angehörige Anspruch auf eine (deklaratorische) besondere EG-Aufenthaltserlaubnis.

Aufenthaltsberechtigung: Nach acht Jahren wird Ausländern auf Antrag eine Aufenthaltsberechtigung erteilt, wenn sie sich in das wirtschaftliche und soziale Leben der Bundesrepublik Deutschland eingefügt haben. Die Erteilung ist an die Erfüllung bestimmter Voraussetzungen gebunden. Dazu zählen beispielsweise:

- Sicherung des Unterhalts (nicht jedoch durch den Bezug von Arbeitslosengeld oder -hilfe oder Leistungen nach dem Bundessozialhilfegesetz);
- ausreichende Kenntnisse der deutschen Sprache;
- angemessene Wohnung;
- Vorhandensein der besonderen Arbeitserlaubnis;
- Erfüllung der gesetzlichen Schulpflicht durch die Kinder.

Die Aufenthaltsberechtigung gewährt einen erhöhten Schutz vor Ausweisung; sie kann auch in Fällen der Arbeitslosigkeit oder des Bezugs von Sozialhilfe nicht zurückgenommen werden.

Ausländer: Alle Personen, die nicht Deutsche im Sinne des Art. 116 Abs. 1 GG sind. Dazu zählen auch die Staatenlosen und die Personen mit ungeklärter Staatsangehörigkeit. Deutsche, die zugleich eine fremde Staatsangehörigkeit besitzen, gehören nicht zu den Ausländern.

Die Mitglieder der Stationierungstreitkräfte sowie der ausländischen diplomatischen und konsularischen Vertretungen in der Bundesrepublik Deutschland unterliegen mit ihren Familienangehörigen nicht den Bestimmungen des Ausländergesetzes und werden somit auch statistisch nicht erfaßt. Hinsichtlich der statistischen Erfassung von Mitgliedern der Stationierungstreitkräfte und ihrer Angehörigen gibt es jedoch außerhalb des Bereichs der Bevölkerungsstatistik Ausnahmeregelungen.

Bevölkerung: Die Ergebnisse der ersten Volkszählung im Deutschen Reich am 1.12.1871 und die der weiteren ab 1875 in Abständen von fünf Jahren bis einschließlich 1910 durchgeführten Zählungen beruhen auf dem Begriff der ortsaanwesenden Bevölkerung, d.h. die gezählten Personen wurden zur Bevölkerung des Ortes gerechnet, an dem sie sich am Zählungstichtag aufhielten.

Zwischen 1925 und 1983 lag der Feststellung der Einwohnerzahlen der Begriff der Wohnbevölkerung zugrunde. Danach gehörten Personen mit nur einer Wohnung zur Wohnbevölkerung der Gemeinde, in der sich diese Wohnung befand; Personen mit mehr als einer Wohnung oder Unterkunft wurden der Wohnbevölkerung derjenigen Gemeinde zugeordnet, von der aus sie ihrer Ar-

1) BGBI. I S. 353.

beit oder Ausbildung nachgingen. Soweit sie weder berufstätig waren noch sich in Ausbildung befanden, war die Wohnung oder Unterkunft maßgebend, in der sie sich überwiegend aufhielten.

Mit der Einführung neuer Meldegesetze in allen Bundesländern wurde die Fortschreibung der Einwohnerzahlen im Jahr 1983 auf den neuen Begriff der Bevölkerung am Ort der alleinigen bzw. Hauptwohnung umgestellt. Nach § 12 Abs. 2 des Melderechtsrahmengesetzes vom 16. August 1980 (BGBl. I S. 1429) ist Hauptwohnung die vorwiegend benutzte Wohnung eines Einwohners. Hauptwohnung eines verheirateten Einwohners, der nicht dauernd getrennt von seiner Familie lebt, ist die vorwiegend benutzte Wohnung der Familie. In Zweifelsfällen ist die vorwiegend benutzte Wohnung dort, wo der Schwerpunkt der Lebensbeziehungen des Einwohners liegt.

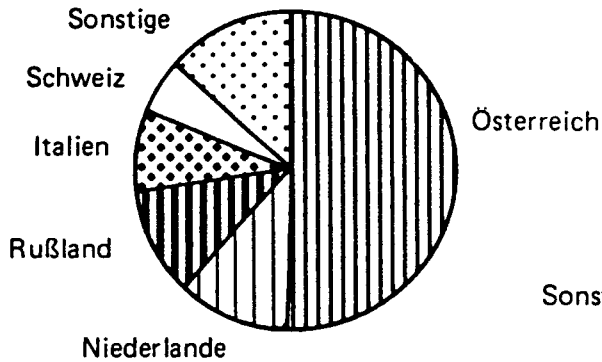
Die ab 1983 festgestellten Einwohnerzahlen entsprechen somit - insbesondere wegen der anderen Zuordnung von verheirateten, nicht dauernd von ihrer Familie getrennt lebenden Personen mit mehreren Wohnungen im Bundesgebiet - nicht mehr voll dem früheren Wohnbevölkerungsbegriff. Ab der Ausgabe 1983 dieses Berichts wurde die Bezeichnung "Wohnbevölkerung" deshalb generell durch "Bevölkerung" ersetzt.

Zur Bevölkerung zählen auch die im Bundesgebiet gemeldeten Ausländer (einschl. der Staatenlosen).

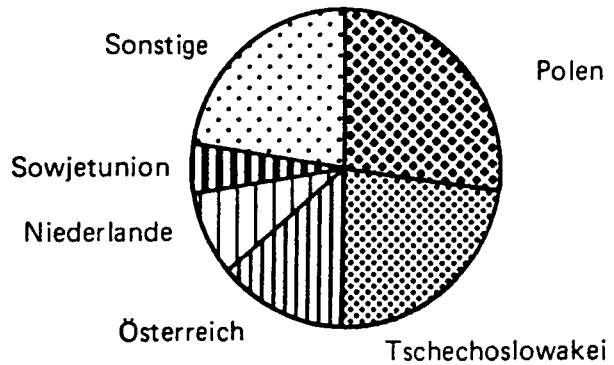
N i c h t zur Bevölkerung gehören hingegen die Angehörigen der ausländischen Stationierungstreitkräfte sowie der ausländischen diplomatischen und konsularischen Vertretungen mit ihren Familienangehörigen.

AUSLÄNDER NACH DER STAATSANGEHÖRIGKEIT


**Deutsches Reich
1910
(1,260 Mill.)**



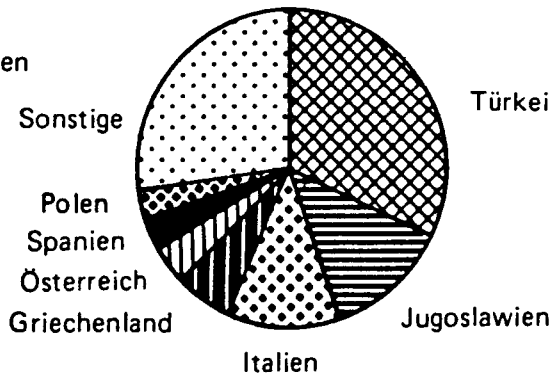
**Deutsches Reich
1925
(957 000)**



**Bundesgebiet
1967
(1,807 Mill.)**

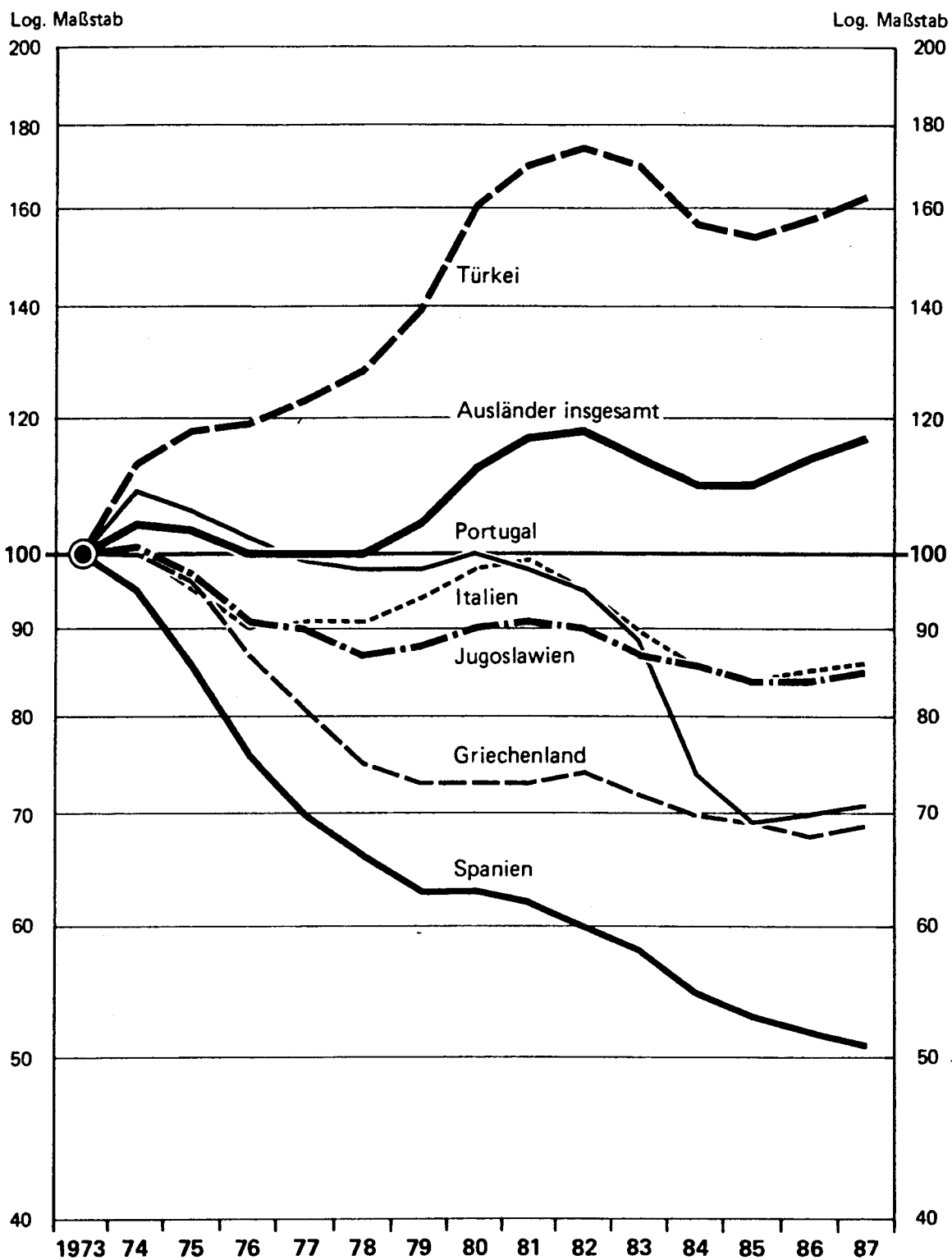


**Bundesgebiet
1987
(4,630 Mill.)**



AUSLÄNDER INSGESAMT UND NACH DER STAATSANGEHÖRIGKEIT ¹⁾

1973 = 100

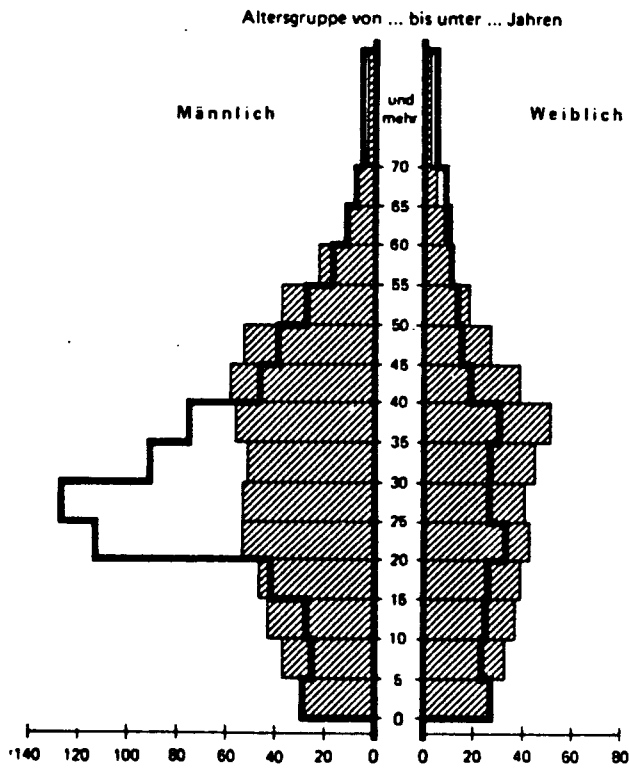


1) Ab 1985 am 31.12., sonst jeweils am 30.9.

ALTERSAUFBAU DER AUSLÄNDER AM 6.6.1961 UND 31.12.1987

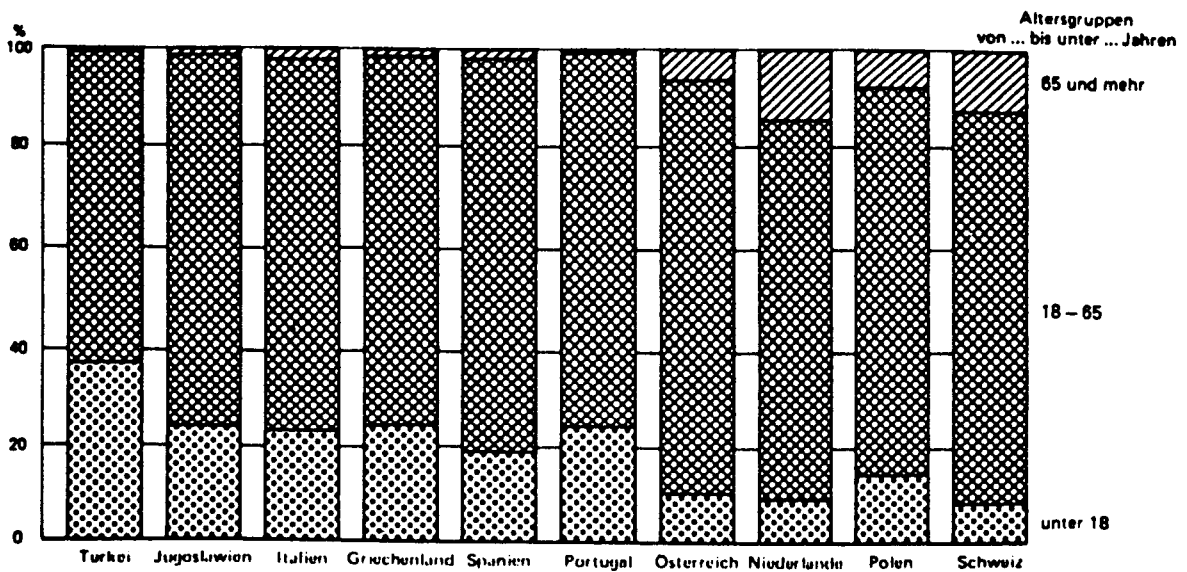
Gesamtzahl der Ausländer = 1 000

□ 6.6.1961 (686 160) ▨ 31.12.1987 (4 630 218)



Statistisches Bundesamt 88 0468

AUSLÄNDER AM 31.12.1987
NACH AUSGEWÄHLTEN STAATSANGEHÖRIGKEITEN UND ALTERSGRUPPEN

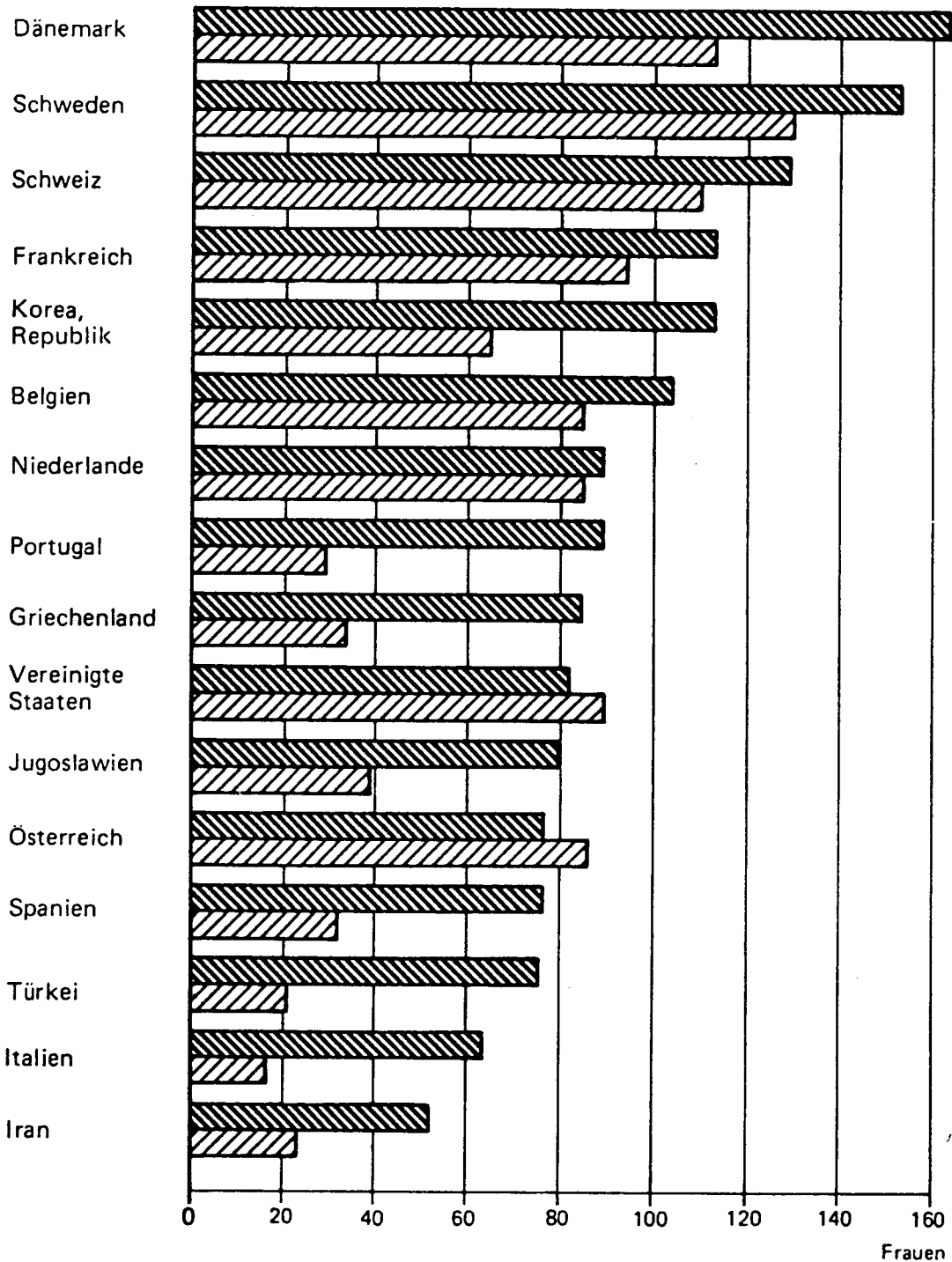


Statistisches Bundesamt 88 0468

**GESCHLECHTERRELATION DER AUSLÄNDER AM 6.6.1961 UND 31.12.1987
NACH AUSGEWÄHLTEN STAATSANGEHÖRIGKEITEN**

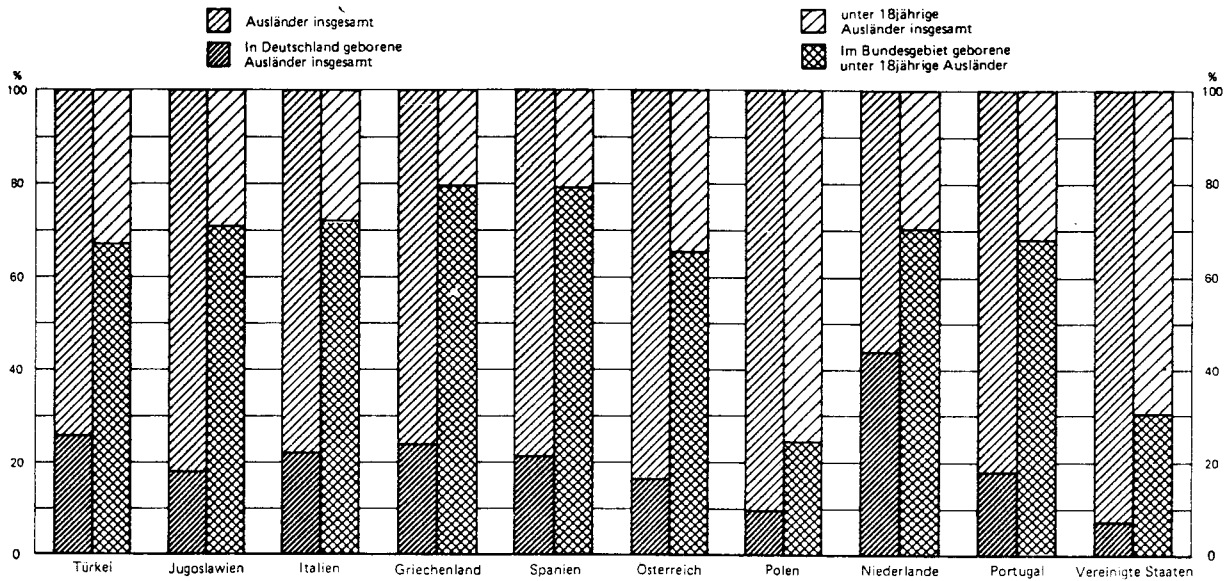
Anzahl der Frauen je 100 Männer

6.6.1961 31.12.1987



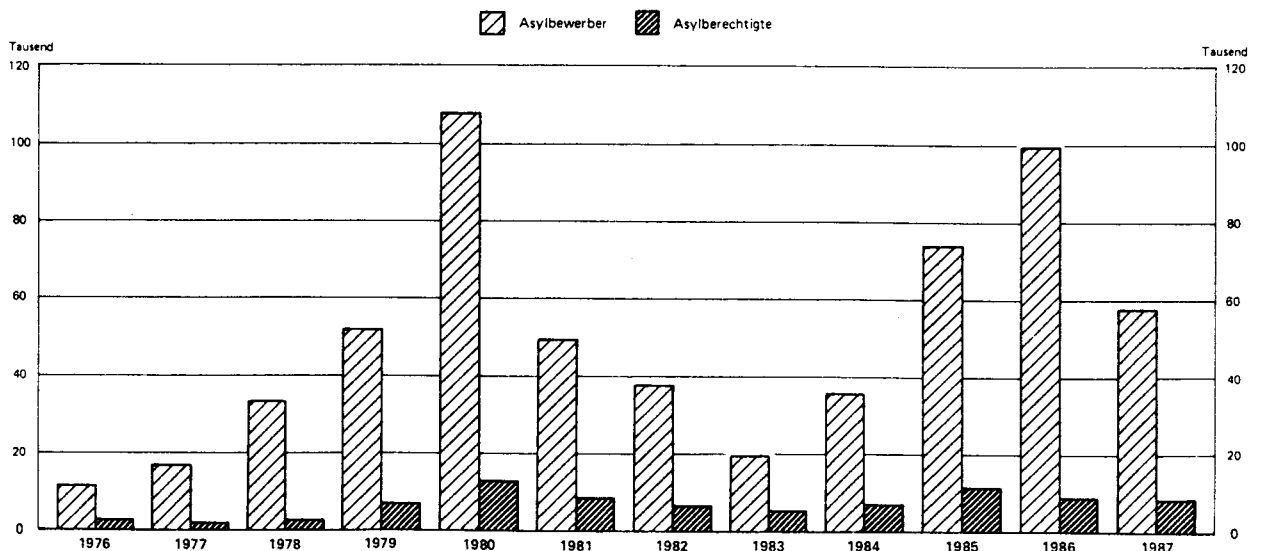
Statistisches Bundesamt 88 0467

IN DEUTSCHLAND BZW. IM BUNDESGBIET GEBORENE AUSLÄNDER INSGESAMT SOWIE UNTER 18 JAHREN
AM 31.12.1987 NACH AUSGEWÄHLTEN STAATSANGEHÖRIGKEITEN



Statistisches Bundesamt 88 0465

ASYLBEWERBER UND ASYLBERECHTIGTE



Statistisches Bundesamt 88 0464

T a b e l l e n t e i l
1 Bevölkerung und Ausländer*)

Stichtag	Bevölkerung			Weibliche Personen je 1 000 männliche	Ausländer			Weibliche Personen je 1 000 männliche	
	insgesamt	männlich	weiblich		insgesamt	männlich	weiblich		
	1 000			Anzahl	1 000	je 1 000 Einwohner	1 000	Anzahl	
1.12.1871 ...	41 058,8	20 152,1	20 906,7	1 037	206,8	5	124,7	82,0	658
1.12.1875 ...	42 727,4	20 986,7	21 740,7	1 036	290,8	7	178,9	111,9	625
1.12.1880 ...	45 234,1	22 185,4	23 048,6	1 039	276,1	6	157,8	118,2	749
1.12.1885 ...	46 855,7	22 933,7	23 922,0	1 043	372,8	8	.	.	.
1.12.1890 ...	49 428,5	24 230,8	25 197,6	1 040	433,3	9	244,1	189,2	775
2.12.1895 ...	52 279,9	25 661,3	26 618,7	1 037	486,2	9	270,9	215,3	795
1.12.1900 ...	56 367,2	27 737,2	28 629,9	1 032	778,7	14	464,1	314,6	678
1.12.1905 ...	60 641,5	29 884,9	30 756,6	1 029	1 028,6	17	599,3	429,2	716
1.12.1910 ...	64 926,0	32 040,2	32 885,8	1 026	1 259,9	19	717,0	542,9	757
16. 6.1925 ...	62 410,6	30 196,8	32 213,8	1 067	957,1	15	485,8	471,4	970
16. 6.1933 ...	65 218,5	31 685,6	33 532,9	1 058	756,8	12	377,4	379,3	1 005
1.10.1951 ...	50 808,9	23 722,9	27 086,0	1 142	506,0	10	.	.	.
6. 6.1961 ...	56 174,8	26 413,4	29 761,5	1 127	686,2	12	472,7	213,4	451
30. 9.1967 ...	59 926,0	28 427,1	31 498,9	1 108	1 806,7	30	.	.	.
30. 9.1968 ...	60 345,3	28 652,8	31 692,5	1 106	1 924,2	32	.	.	.
30. 9.1969 ...	61 069,0	29 107,1	31 961,8	1 098	2 381,1	39	.	.	.
27. 5.1970 ...	60 650,6	28 866,7	31 783,9	1 101	2 600,6	43	1 632,5	968,0	593
31.12.1971 ...	61 502,5	29 367,4	32 135,1	1 094	3 438,7	56	.	.	.
30. 9.1972 ...	61 776,7	29 529,1	32 247,6	1 092	3 526,6	57	.	.	.
30. 9.1973 ...	62 090,1	29 721,0	32 369,2	1 089	3 966,2	64	2 482,4	1 483,8	598
30. 9.1974 ...	62 048,1	29 656,4	32 391,7	1 092	4 127,4	67	2 531,1	1 596,3	631
30. 9.1975 ...	61 746,0	29 446,3	32 299,6	1 097	4 089,6	66	2 439,8	1 649,8	676
30. 9.1976 ...	61 489,6	29 293,2	32 196,4	1 099	3 948,3	64	2 324,6	1 623,7	698
30. 9.1977 ...	61 389,0	29 239,4	32 149,6	1 100	3 948,3	64	2 319,7	1 628,6	702
30. 9.1978 ...	61 331,9	29 217,6	32 114,2	1 099	3 981,1	65	2 319,6	1 661,5	716
30. 9.1979 ...	61 402,2	29 285,6	32 116,6	1 097	4 143,8	67	2 398,9	1 744,9	727
30. 9.1980 ...	61 653,1	29 476,9	32 176,3	1 092	4 453,3	72	2 619,2	1 834,1	700
30. 9.1981 ...	61 719,2	29 526,5	32 192,7	1 090	4 629,7	75	2 710,2	1 919,5	708
30. 9.1982 ...	61 604,1	29 464,0	32 140,1	1 091	4 666,9	76	2 709,0	1 957,9	723
30. 9.1983 ...	61 370,8	29 338,5	32 032,3	1 092	4 534,9	74	2 609,5	1 925,3	738
30. 9.1984 ...	61 089,1	29 196,5	31 892,6	1 092	4 363,6	71	2 499,5	1 864,1	746
31.12.1985 ...	61 020,5	29 190,0	31 830,5	1 090	4 378,9	72	2 504,9	1 874,1	748
31.12.1986 ...	61 140,5	29 285,4	31 855,1	1 088	4 512,7	74	2 576,7	1 936,0	751
31.12.1987 ...	61 170,5 ¹⁾	29 314,0	31 856,4	1 087	4 630,2	76 ¹⁾	2 627,7	2 002,5	762

*) Jeweiliger Gebietsstand.

1) Bis zum Vorliegen der Ergebnisse der Volkszählung vom 25. Mai 1987 und damit der Ausgangsbasis für eine neue Bevölkerungsfortschreibung wird die Bevölkerung auf der Grundlage der Volkszählung 1970 fortgeschrieben. Zur

Zeit stehen jedoch noch keine Einwohnerzahlen zum 31. Dezember 1987 zur Verfügung. Für die Berechnung des Anteils der Ausländer an der Gesamtbevölkerung mußte deshalb die fortgeschriebene Bevölkerungszahl vom 30. Juni 1987 verwendet werden.

2 Ausländer nach ausgewählten Staatsangehörigkeiten

Staatsangehörigkeit	1.12.1900		1.12.1910		16.6.1925		16.6.1933	
	1 000	%	1 000	%	1 000	%	1 000	%
Ausländer insgesamt	778,7	100	1 259,9	100	957,1	100	756,8	100
dar.: Frankreich	20,5	2,6	19,1	1,5	7,3	0,8	5,9	0,8
Griechenland	0,4	0,0	0,8	0,1	2,2	0,2	1,5	0,2
Italien.....	69,7	9,0	104,2	8,3	24,2	2,5	22,5	3,0
Jugoslawien	X	X	X	X	14,1	1,5	17,3	2,3
Niederlande	88,1	11,3	144,2	11,4	82,3	8,6	80,6	10,7
Österreich	371,0	47,6	635,0	50,4	128,9	13,5	80,7	10,7
Polen	X	X	X	X	259,8	27,1	148,1	19,6
Portugal	0,1	0,0	0,3	0,0	0,2	0,0	0,1	0,0
Schweiz	55,5	7,1	68,3	5,4	42,4	4,4	39,7	5,2
Rußland bzw. Sowjetunion	47,0	6,0	137,7	10,9	47,2	4,9	12,8	1,7
Spanien	0,8	0,1	1,7	0,1	1,4	0,1	1,3	0,2
Tschechoslowakei	X	X	X	X	222,5	23,2	186,2	24,6
Türkei	1,5	0,2	2,3	0,2	2,5	0,3	1,7	0,2

Staatsangehörigkeit	6.6.1961		30.9.1967		30.9.1974		31.12.1987	
	1 000	%	1 000	%	1 000	%	1 000	%
Europa	534,7	77,9	1 577,8	87,3	3 761,7	91,1	3 926,5	84,8
Belgien	6,5	0,9	11,1	0,6	14,8	0,4	19,8	0,4
Dänemark	3,7	0,5	7,2	0,4	9,4	0,2	13,8	0,3
Frankreich	20,1	2,9	37,9	2,1	59,1	1,4	78,7	1,7
Griechenland	42,1	6,1	201,0	11,1	406,4	9,8	279,9	6,0
Großbritannien und Nordirland	9,1	1,3	25,3	1,4	52,2	1,3	92,1	2,0
Irland	0,3	0,1	1,2	0,1	2,3	0,1	8,2	0,2
Italien	196,7	28,7	412,8	22,8	629,6	15,3	544,4	11,8
Luxemburg	1,9	0,3	3,0	0,2	4,2	0,1	5,1	0,1
Niederlande	65,4	9,5	97,9	5,4	109,9	2,7	109,3	2,4
Portugal	0,8	0,1	24,0	1,3	121,5	2,9	79,2	1,7
Spanien	44,2	6,4	177,0	9,8	272,7	6,6	147,1	3,2
EG-Staaten 1)	390,6	56,9	998,4	55,3	1 682,0	40,8	1 377,5	29,8
Jugoslawien	16,4	2,4	140,6	7,8	707,8	17,1	597,6	12,9
Österreich	57,4	8,4	115,6	6,4	177,0	4,3	177,0	3,8
Ostblockstaaten 2)	34,9	5,1	97,0	5,4	108,8	2,6	228,9	4,9
dar.: Polen	54,0	3,0	44,1	1,1	142,2	3,1
Tschechoslowakei	9,2	0,5	26,8	0,6	30,4	0,7
Schweiz	16,0	2,3	25,5	1,4	26,2	0,6	30,6	0,7
Türkei	6,7	1,0	172,4	9,5	1 027,8	24,9	1 481,4	32,0
Übriges Europa 3)	12,9	1,9	28,3	1,6	32,2	0,8	33,5	0,7
Afrika	7,8	1,1	22,6	1,3	69,3	1,7	149,2	3,2
dar.: Marokko	1,0	0,1	6,8	0,4	24,0	0,6	55,8	1,2
Tunesien	0,4	0,1	1,3	0,1	17,5	0,4	24,3	0,5
Amerika	20,0	2,9	65,8	3,6	101,0	2,4	134,0	2,9
dar.: Kanada	1,1	0,2	4,6	0,3	7,8	0,2	8,5	0,2
Vereinigte Staaten	14,6	2,1	48,1	2,7	72,4	1,8	89,2	1,9
Asien	20,2	2,9	62,7	3,5	113,3	2,7	357,4	7,7
dar.: Indien	2,8	0,4	7,1	0,4	11,7	0,3	25,3	0,5
Iran	6,2	0,9	15,5	0,9	19,6	0,5	77,5	1,8
Pakistan	0,3	0,0	1,4	0,1	3,3	0,1	18,3	0,4
Australien und Ozeanien	0,6	0,1	3,2	0,2	6,7	0,2	6,4	0,1
Staatenlos	72,3	10,5	35,2	1,9	30,7	0,7	23,0	0,5
Ungeklärt und ohne Angabe	30,6	4,5	39,4	2,2	25,6	0,6	33,7	0,7
Insgesamt ...	686,2	100	1 806,7	100	4 127,4 ^{a)}	100	4 630,2	100

1) Einschl. Griechenland, Portugal und Spanien, die seit 1. Januar 1981 (Griechenland) bzw. 1. Januar 1986 (Portugal und Spanien) Mitglied der EG sind.
2) Albanien, Bulgarien, Polen, Rumänien, Sowjetunion, Tschechoslowakei, Ungarn.

3) Einschl. Zypern.
a) Einschl. 19 108 Personen, die nicht nach der Staatsangehörigkeit aufgliedert werden konnten; die Verhältniszahlen beziehen sich auf 4 108 258 Personen.

3 Ausländer am 30.9.1974 und 31.12.1987 nach ausgewählten Staatsangehörigkeiten

Staatsangehörigkeit	30.9.1974				31.12.1987			
	insgesamt	männlich	weiblich	Frauen je 1 000 Männer	insgesamt	männlich	weiblich	Frauen je 1 000 Männer
Europa	3 761 726	2 299 243	1 462 483	636	3 926 524	2 202 914	1 723 610	782
Belgien	14 780	7 621	7 159	939	19 817	9 695	10 122	1 044
Dänemark	9 378	3 490	5 888	1 687	13 786	5 222	8 564	1 640
Frankreich	59 059	29 411	29 648	1 008	78 664	36 856	41 808	1 134
Griechenland	406 394	218 498	187 896	860	279 898	151 447	128 451	848
Großbritannien u. Nordirland ...	52 197	28 858	23 339	809	92 123	52 113	40 010	768
Irland	2 326	1 112	1 214	1 092	8 234	4 233	4 001	945
Italien	629 628	405 680	223 948	552	544 412	332 802	211 610	636
Luxemburg	4 180	2 414	1 766	732	5 077	2 875	2 202	766
Niederlande	109 850	59 114	50 736	858	109 277	57 792	51 485	891
Portugal	121 533	74 198	47 335	638	79 171	41 953	37 218	887
Spanien	272 676	166 458	106 218	638	147 062	82 970	64 092	772
EG-Staaten 1) ..	1 682 001	996 854	685 147	687	1 377 521	777 958	599 563	771
Türkei	1 027 770	661 193	366 577	554	1 481 369	841 209	640 160	761
Jugoslawien	707 771	441 923	265 848	602	597 615	331 441	266 174	803
Österreich	177 002	106 239	70 763	666	177 016	99 749	77 267	775
Ostblockstaaten 2) ..	108 802	67 018	41 784	623	228 923	125 929	102 994	818
Schweiz	26 177	12 078	14 099	1 167	30 563	13 344	17 219	1 290
Schweden	8 848	3 370	5 478	1 626	11 075	4 352	6 723	1 545
Finnland	8 827	1 879	6 948	3 698	10 337	2 348	7 989	3 402
Übrige europäische Staaten 3) ..	14 528	8 689	5 839	672	12 105	6 584	5 521	839
Afrika	69 262	56 789	12 473	220	149 168	97 282	51 886	533
Ägypten	6 686	5 072	1 614	318	8 838	6 686	2 152	322
Algerien	4 322	3 371	951	282	5 527	4 158	1 369	329
Ghana	2 932	2 266	666	294	14 573	10 266	4 307	420
Marokko	24 006	21 254	2 752	129	55 817	33 958	21 859	644
Nigeria	4 527	3 624	903	249	3 356	2 539	817	322
Südafrika	1 963	806	1 157	1 435	2 807	1 190	1 617	1 359
Tunesien	17 501	14 589	2 912	200	24 323	15 242	9 081	596
Übrige afrikanische Staaten	7 325	5 807	1 518	261	33 927	23 243	10 684	459
Amerika	101 044	53 007	48 037	906	134 021	69 244	64 777	935
Argentinien	2 699	1 379	1 320	957	4 035	1 923	2 112	1 098
Brasilien	4 616	2 459	2 157	877	7 877	2 999	4 878	1 627
Chile	3 277	1 613	1 664	1 032	6 261	3 105	3 156	1 016
Kanada	7 842	4 025	3 817	948	8 474	4 195	4 279	1 020
Vereinigte Staaten	72 365	38 051	34 314	902	89 224	49 063	40 161	819
Übrige amerikanische Staaten ...	10 245	5 480	4 765	870	18 150	7 959	10 191	1 280
Asien	113 272	72 655	40 617	559	357 447	220 968	136 479	618
Indien	11 667	6 794	4 873	717	25 272	18 641	6 631	356
Indonesien	8 566	5 782	2 784	481	8 075	5 079	2 996	590
Iran	19 561	14 310	5 251	367	77 451	50 871	26 580	522
Israel	6 102	3 610	2 492	690	8 310	4 946	3 364	680
Japan	10 302	5 797	4 505	777	19 628	9 996	9 632	964
Jordanien	12 960	10 552	2 408	228	11 120	8 157	2 963	363
Korea, Republik	13 300	5 244	8 056	1 536	17 242	8 094	9 148	1 130
Libanon	2 594	2 120	474	224	22 135	14 048	8 087	576
Pakistan	3 313	2 804	509	182	18 308	14 918	3 390	227
Syrien	5 849	4 524	1 325	293	9 714	6 661	3 053	458
Übrige asiatische Staaten	19 058	11 118	7 940	714	140 192	79 557	60 635	762
Australien und Ozeanien	6 742	3 196	3 546	1 110	6 324	3 087	3 237	1 049
Australien	6 136	2 916	3 220	1 104	5 385	2 620	2 765	1 055
Übriges Australien und Ozeanien	606	280	326	1 164	939	467	472	1 011
Staatenlos	30 659	18 538	12 121	654	23 039	13 756	9 283	675
Ungeklärt und ohne Angabe	25 553	15 939	9 614	603	33 695	20 477	13 218	646
Insgesamt ...	4 127 366 ^{a)}	2 519 367	1 588 891	638	4 630 218	2 627 728	2 002 490	762

1) Einschl. Griechenland, Portugal und Spanien, die seit 1. Januar 1981 (Griechenland) bzw. 1. Januar 1986 (Portugal und Spanien) Mitglied der EG sind.

2) Albanien, Bulgarien, Polen, Rumänien, Sowjetunion, Tschechoslowakei, Ungarn.

3) Einschl. Zypern.

a) 1974 einschl. 19 108 Personen, die nicht nach der Staatsangehörigkeit aufgliedert werden konnten.

4 Bevölkerung und Ausländer

Lfd. Nr.	Land	1974			1975			1976		
		Bevölkerung	Ausländer		Bevölkerung	Ausländer		Bevölkerung	Ausländer	
			1 000	je 1 000 Einwohner		1 000	je 1 000 Einwohner		1 000	je 1 000 Einwohner
1	Schleswig-Holstein	2 585,5	76,0	29	2 583,7	77,3	30	2 584,6	74,8	29
2	Hamburg	1 739,4	114,1	65	1 722,7	115,6	67	1 703,5	118,1	69
3	Niedersachsen	7 268,3	275,7	38	7 246,8	264,3	37	7 232,0	250,1	35
4	Bremen	726,0	39,9	55	719,5	42,0	58	712,0	41,2	58
5	Nordrhein-Westfalen	17 228,2	1 200,4	70	17 154,5	1 224,5	71	17 083,6	1 204,8	71
6	Hessen	5 580,0	443,7	80	5 556,4	445,9	80	5 539,9	431,3	78
7	Rheinland-Pfalz	3 695,0	155,1	42	3 673,7	150,2	41	3 653,4	143,2	39
8	Baden-Württemberg	9 238,2	914,2	99	9 174,9	882,1	96	9 126,6	813,9	91
9	Bayern	10 852,8	702,9	65	10 820,9	672,1	62	10 804,1	641,8	59
10	Saarland	1 106,0	43,6	39	1 098,3	42,8	39	1 091,1	41,9	38
11	Berlin (West)	2 028,5	161,8	80	1 994,5	172,8	87	1 958,7	169,2	86
12	Bundesgebiet ...	62 048,1	4 127,4	67	61 746,0	4 089,6	66	61 489,6	3 948,3	64

Lfd. Nr.	Land	1981			1982			1983		
		Bevölkerung	Ausländer		Bevölkerung	Ausländer		Bevölkerung	Ausländer	
			1 000	je 1 000 Einwohner		1 000	je 1 000 Einwohner		1 000	je 1 000 Einwohner
1	Schleswig-Holstein	2 619,8	93,3	36	2 620,2	94,5	36	2 617,5	92,5	35
2	Hamburg	1 639,0	151,6	92	1 627,0	172,6	106	1 613,0	173,1	107
3	Niedersachsen	7 267,9	299,1	41	7 262,1	300,6	41	7 250,9	290,7	40
4	Bremen	692,6	51,2	74	687,2	51,7	75	680,0	50,3	74
5	Nordrhein-Westfalen	17 051,5	1 435,2	84	16 987,7	1 443,6	85	16 871,3	1 403,0	83
6	Hessen	5 609,7	516,9	92	5 603,6	522,8	93	5 577,2	516,1	93
7	Rheinland-Pfalz	3 643,0	169,2	46	3 639,1	170,9	47	3 633,4	166,5	46
8	Baden-Württemberg	9 287,8	933,1	100	9 277,7	919,8	99	9 248,4	874,8	95
9	Bayern	10 953,1	708,6	65	10 965,6	709,7	65	10 968,3	686,9	63
10	Saarland	1 064,3	45,6	43	1 059,5	46,0	43	1 053,3	45,0	43
11	Berlin (West)	1 890,4	225,9	120	1 874,5	234,7	125	1 857,5	236,2	127
12	Bundesgebiet ...	61 719,2	4 629,7	75	61 604,1	4 666,9	76	61 370,8	4 534,9	74

*) Ab 1985 am 31.12., sonst jeweils am 30.9.

1) Vorläufiges Ergebnis zum 30.6.1987 auf Basis der Ergebnisse der Volkszählung vom 27.5.1970.

in den Ländern des Bundesgebietes*)

1977			1978			1979			1980			Lfd. Nr.
Bevölkerung	Ausländer		Bevölkerung	Ausländer		Bevölkerung	Ausländer		Bevölkerung	Ausländer		
	1 000	je 1 000 Einwohner		1 000	je 1 000 Einwohner		1 000	je 1 000 Einwohner		1 000	je 1 000 Einwohner	
2 588,7	74,5	29	2 591,5	75,0	29	2 597,6	78,3	30	2 610,3	86,5	33	1
1 682,6	120,3	72	1 668,1	123,9	74	1 655,9	129,8	78	1 648,6	143,1	87	2
7 228,6	247,8	34	7 227,5	249,5	35	7 231,2	261,3	36	7 254,8	284,7	39	3
705,3	41,2	59	699,7	41,7	60	695,7	43,4	62	695,2	48,1	69	4
17 042,6	1 211,1	71	17 012,8	1 228,4	72	17 006,7	1 277,0	75	17 061,8	1 377,6	81	5
5 540,0	434,3	78	5 549,5	446,4	80	5 569,3	467,8	84	5 597,2	499,4	89	6
3 643,6	141,1	39	3 633,8	142,0	39	3 633,7	148,3	41	3 643,4	162,9	45	7
9 122,7	821,7	90	9 137,8	826,9	90	9 175,7	852,1	93	9 255,5	912,9	99	8
10 818,6	640,2	59	10 822,1	624,9	58	10 862,3	652,3	60	10 919,6	683,2	63	9
1 083,9	40,8	38	1 075,0	39,9	37	1 069,9	40,7	38	1 067,9	43,6	41	10
1 932,4	175,2	91	1 914,2	182,5	95	1 904,1	192,9	101	1 898,9	211,3	111	11
61 389,0	3 948,3	64	61 331,9	3 981,1	65	61 402,2	4 143,8	67	61 653,1	4 453,3	72	12

1984			1985			1986			1987			Lfd. Nr.
Bevölkerung	Ausländer		Bevölkerung	Ausländer		Bevölkerung	Ausländer		Bevölkerung 1)	Ausländer		
	1 000	je 1 000 Einwohner		1 000	je 1 000 Einwohner		1 000	je 1 000 Einwohner		1 000	je 1 000 Einwohner	
2 614,0	86,2	33	2 614,2	85,1	33	2 612,7	87,1	33	2 612,1	87,8	34	1
1 596,4	168,6	106	1 579,9	170,8	108	1 571,3	175,8	112	1 566,7	181,0	116	2
7 219,1	273,7	38	7 196,9	274,9	38	7 196,1	286,7	40	7 188,7	289,5	40	3
667,7	46,8	70	659,9	46,9	71	654,2	48,7	74	653,6	50,5	77	4
16 741,6	1 324,2	79	16 674,1	1 319,8	79	16 676,5	1 358,9	81	16 672,3	1 401,7	84	5
5 538,6	506,3	91	5 529,4	512,3	93	5 543,7	528,4	95	5 552,1	539,4	97	6
3 623,4	161,5	45	3 615,0	161,7	45	3 611,4	167,7	46	3 606,1	172,3	48	7
9 234,8	845,2	92	9 271,4	840,0	91	9 326,8	863,5	93	9 350,2	887,7	95	8
10 955,3	666,3	61	10 973,7	667,8	61	11 026,5	691,1	63	11 043,1	716,1	65	9
1 051,3	44,5	42	1 045,9	45,4	43	1 042,1	47,1	45	1 041,2	47,9	46	10
1 846,9	240,3	130	1 860,1	254,3	137	1 879,2	257,8	137	1 884,4	256,4	136	11
61 089,1	4 363,6	71	61 020,5	4 378,9	72	61 140,5	4 512,7	74	61 170,5	4 630,2	76	12

5 - Ausländer nach der

Lfd. Nr.	Staatsangehörigkeit	1974	1975	1976	1977	1978	1979
1	Europa	3 761 726	3 711 927	3 565 609	3 556 030	3 542 303	3 691 647
2	Belgien	14 780	15 252	15 234	15 368	15 328	15 725
3	Dänemark	9 378	10 035	10 132	10 323	10 413	10 806
4	Frankreich	59 059	60 424	59 917	60 613	61 243	64 509
5	Griechenland	406 394	390 455	353 733	328 465	305 523	296 803
6	Großbritannien und Nordirland ..	52 197	55 519	58 405	63 120	66 955	72 653
7	Irland	2 326	2 467	2 659	3 010	3 524	4 464
8	Italien	629 628	601 405	567 984	570 825	572 522	594 424
9	Luxemburg	4 180	4 230	4 140	4 131	4 168	4 260
10	Niederlande	109 850	110 473	108 227	107 311	105 586	106 110
11	Portugal	121 533	118 536	113 720	110 977	109 924	109 843
12	Spanien	272 676	247 447	219 427	201 429	188 937	182 155
13	EG-Staaten ¹⁾	1 682 001	1 616 243	1 513 578	1 475 572	1 444 123	1 461 752
14	Albanien	162	168	159	161	163	170
15	Bulgarien	3 233	3 241	3 265	3 288	3 405	3 599
16	Finnland	8 827	8 581	8 343	8 552	8 750	9 077
17	Island	705	686	503	512	584	644
18	Jugoslawien	707 771	677 863	640 380	630 027	610 184	620 649
19	Norwegen	4 919	4 849	4 620	4 510	4 307	4 346
20	Österreich	177 002	173 993	169 182	168 777	159 301	168 915
21	Polen	44 130	44 556	44 052	44 539	46 031	50 779
22	Rumänien	10 937	9 799	9 008	8 824	9 062	10 106
23	Schweden	8 848	8 798	8 468	8 564	8 616	9 115
24	Schweiz	26 177	27 021	27 428	27 943	27 846	28 805
25	Sowjetunion	4 954	5 134	5 292	5 286	5 211	5 775
26	Tschechoslowakei	26 821	26 743	26 477	26 226	24 920	24 202
27	Türkei	1 027 770	1 077 097	1 079 300	1 118 041	1 165 119	1 268 307
28	Ungarn	18 565	18 434	18 113	18 069	17 901	18 852
29	Übriges Europa ²⁾	8 904	8 721	7 441	7 139	6 780	6 554
30	Afrika	69 262	70 942	71 535	74 572	79 543	88 517
31	Ägypten	6 686	6 902	6 962	7 087	7 347	7 689
32	Äthiopien	787	964	1 039	1 184	1 426	1 760
33	Algerien	4 322	4 132	4 180	4 185	4 323	4 876
34	Benin	197	184	160	156	136	139
35	Burkina Faso	111	116	114	117	127	135
36	Burundi	130	124	118	122	117	129
37	Côte d'Ivoire	98	109	106	127	144	182
38	Gabun	62	61	68	70	66	72
39	Gambia	110	113	136	148	175	238
40	Ghana	2 932	3 265	3 069	3 275	4 314	6 231
41	Guinea	109	110	105	107	123	169
42	Kamerun	331	344	340	365	381	432
43	Kenia	379	370	360	380	448	487
44	Kongo	167	152	150	138	133	139
45	Lesotho	28	25	31	33	34	63
46	Liberia	203	226	188	179	185	207
47	Libyen	451	564	616	732	842	989
48	Madagaskar	116	114	131	127	133	140
49	Malawi	55	60	56	46	57	75
50	Mali	174	163	148	152	178	200
51	Marokko	24 006	24 957	25 671	27 126	28 907	31 933
52	Niger	57	52	50	46	53	56
53	Nigeria	4 527	4 374	3 972	3 655	3 456	3 292
54	Ruanda	163	165	150	140	121	129
55	Sambia	56	51	51	58	69	78
56	Senegal	186	185	199	198	274	333
57	Sierra Leone	301	323	308	343	354	382
58	Somalia	308	320	323	313	351	482
59	Sudan	715	743	790	834	907	909
60	Südafrika	1 963	2 006	2 014	2 278	2 412	2 530
61	Tansania	345	366	346	341	366	438
62	Togo	626	631	628	626	607	635
63	Tschad	51	55	61	61	61	67
64	Tunesien	17 501	17 478	17 583	18 377	19 230	20 718
65	Uganda	269	306	310	378	441	500
66	Zaire	238	292	306	335	403	484
67	Zentralafrikan. Republik	51	40	54	49	52	65
68	Übriges Afrika	451	500	642	684	790	1 134

*) Ab 1985 am 31.12., sonst jeweils am 30.9.

2) Einschl. Zypern.

1) Einschl. Griechenland, Portugal und Spanien, die seit 1. Januar 1981 (Griechenland) bzw. ab 1. Januar 1986 (Portugal und Spanien) Mitglied der EG sind.

Staatsangehörigkeit*)

1980	1981	1982	1983	1984	1985	1986	1987	Lfd. Nr.
3 955 902	4 093 982	4 108 258	3 988 828	3 811 754	3 763 838	3 824 329	3 926 524	1
16 600	17 320	17 841	18 089	18 357	18 852	19 235	19 817	2
11 527	12 278	12 656	12 690	12 851	13 381	13 622	13 786	3
68 620	72 304	72 921	71 863	72 372	74 850	76 686	78 664	4
297 518	299 300	300 824	292 349	287 099	280 614	278 506	279 898	5
81 090	88 879	90 574	88 036	87 341	88 089	89 984	92 123	6
5 677	6 249	6 195	5 865	6 039	6 332	6 985	8 234	7
617 895	624 503	601 621	564 960	545 111	531 338	537 067	544 412	8
4 444	4 526	4 612	4 613	4 705	4 891	4 977	5 077	9
107 771	108 746	108 975	108 572	108 642	108 419	108 976	109 277	10
112 270	109 417	106 005	99 529	82 991	77 046	78 198	79 171	11
179 952	176 952	173 526	165 998	158 843	152 781	150 493	147 062	12
1 503 364	1 520 474	1 495 750	1 432 564	1 384 351	1 356 593	1 364 729	1 377 521	13
195	205	208	201	223	225	237	268	14
3 831	4 050	4 190	4 072	4 074	4 259	4 479	4 700	15
9 895	10 063	10 044	9 875	9 771	9 936	10 221	10 337	16
681	712	718	717	759	849	883	949	17
631 842	637 307	631 692	612 798	600 314	591 001	591 196	597 615	18
4 549	4 712	4 890	4 937	4 874	5 129	5 203	5 229	19
172 573	176 256	174 988	171 586	172 133	172 534	174 563	177 016	20
60 140	82 711	91 371	87 588	95 868	104 755	116 883	142 227	21
10 272	11 312	12 235	12 335	12 820	13 736	14 973	17 519	22
9 764	10 236	10 393	10 250	10 340	10 548	10 801	11 075	23
29 423	29 866	29 699	29 368	29 589	29 923	30 503	30 563	24
5 946	6 244	6 455	6 466	6 570	6 688	7 128	8 087	25
24 420	25 573	26 714	26 891	27 668	28 167	29 126	30 358	26
1 462 442	1 546 280	1 580 671	1 552 328	1 425 798	1 401 932	1 434 255	1 481 369	27
20 144	21 722	22 200	21 090	21 093	21 355	23 080	25 764	28
6 421	6 259	6 040	5 762	5 509	6 208	6 069	5 927	29
103 432	115 138	123 955	125 204	124 481	133 456	145 083	149 168	30
8 587	9 077	9 157	8 762	8 458	8 333	8 632	8 838	31
4 658	5 766	7 034	7 792	9 523	13 049	14 707	15 414	32
4 975	5 010	5 072	5 154	5 151	5 284	5 423	5 527	33
152	187	209	212	231	236	311	324	34
150	166	171	205	224	266	287	307	35
142	163	173	173	175	188	196	196	36
250	269	288	280	281	295	301	337	37
90	94	76	73	79	94	98	91	38
524	953	1 214	1 179	814	858	1 000	1 157	39
9 174	11 880	14 011	13 334	12 147	13 941	17 578	14 573	40
204	271	297	303	308	363	388	418	41
497	572	653	729	778	793	872	981	42
576	650	710	751	772	831	888	938	43
147	169	168	158	145	157	171	167	44
78	89	80	76	74	77	88	79	45
266	341	365	354	293	275	303	285	46
1 068	1 366	1 517	1 320	1 359	1 194	1 053	1 170	47
142	167	181	182	213	222	258	287	48
82	66	71	74	66	84	82	78	49
201	245	261	274	273	314	349	364	50
35 854	39 374	42 590	44 192	45 137	48 132	51 963	55 817	51
78	92	95	82	86	92	97	89	52
3 610	3 722	3 581	3 337	3 126	3 164	3 358	3 356	53
166	186	188	163	174	194	201	219	54
93	99	101	109	148	174	195	205	55
492	606	677	691	717	816	931	1 207	56
450	501	529	583	552	575	618	628	57
571	623	660	661	672	824	952	1 060	58
1 040	1 162	1 184	1 170	1 106	1 077	1 107	1 119	59
2 700	2 693	2 662	2 517	2 444	2 491	2 655	2 807	60
466	566	598	672	671	719	734	729	61
635	655	674	660	641	700	778	822	62
81	122	118	123	141	153	168	165	63
22 622	24 128	25 189	25 269	23 644	23 168	23 577	24 323	64
557	610	633	699	695	701	720	747	65
573	676	744	770	822	908	1 060	1 190	66
79	81	86	96	91	97	99	103	67
1 402	1 741	1 938	2 025	2 250	2 617	2 885	3 051	68

5 Ausländer nach der

Lfd. Nr.	Staatsangehörigkeit	1974	1975	1976	1977	1978	1979
1	Amerika	101 044	103 980	102 700	103 328	102 703	106 782
2	Argentinien	2 699	2 663	2 722	2 866	3 004	3 245
3	Bolivien	1 080	1 075	1 057	1 103	1 143	1 137
4	Brasilien	4 616	4 735	4 534	4 526	4 769	5 105
5	Chile	3 277	3 826	4 220	4 651	4 971	5 124
6	Costa Rica	220	235	236	244	242	263
7	Dominikanische Republik	72	77	82	99	117	154
8	Ecuador	652	777	870	910	717	695
9	El Salvador	227	230	216	238	229	253
10	Guatemala	305	288	274	276	291	327
11	Guyana	83	88	89	99	110	116
12	Haiti	259	244	229	223	229	224
13	Honduras	192	201	213	222	223	226
14	Jamaika	282	302	317	334	319	356
15	Kanada	7 842	7 643	7 244	7 279	7 143	7 458
16	Kolumbien	1 368	1 408	1 367	1 440	1 513	1 655
17	Kuba	113	119	151	156	148	151
18	Mexiko	1 336	1 461	1 498	1 572	1 709	1 755
19	Nicaragua	158	159	148	149	145	168
20	Panama	110	113	111	113	111	120
21	Paraguay	407	385	352	354	357	365
22	Peru	1 476	1 425	1 415	1 445	1 578	1 743
23	Trinidad und Tobago	198	205	202	202	202	209
24	Uruguay	530	543	549	525	541	575
25	Venezuela	970	1 159	1 232	1 139	1 069	1 151
26	Vereinigte Staaten	72 365	74 416	73 185	72 969	71 557	73 956
27	Übriges Amerika	207	203	187	194	266	251
28	Asien	113 272	120 695	124 335	130 627	147 220	169 691
29	Afghanistan	1 545	1 652	1 674	1 765	1 949	2 338
30	Bangladesch	56	88	169	458	1 356	2 990
31	Birma	151	154	147	156	161	188
32	China ¹⁾	658	730	972	934	984	1 348
33	Indien	11 667	12 037	12 148	12 587	16 137	20 603
34	Indonesien	8 566	8 902	8 828	8 879	8 732	8 927
35	Irak	2 432	2 457	2 415	2 319	2 540	2 913
36	Iran	19 561	19 207	18 359	18 901	19 516	21 017
37	Israel	6 102	6 884	7 393	7 331	7 478	7 731
38	Japan	10 302	11 091	11 173	11 600	12 170	12 838
39	Jemen, Dem. Volksrep.	196	206	200	172	197	197
40	Jordanien	12 960	13 597	13 135	12 873	12 533	12 881
41	Kamputschea	67	92	85	91	131	201
42	Korea, Dem. Volksrep.	500	517	507	493	483	483
43	Korea, Republik	13 300	14 410	13 591	13 231	12 574	12 705
44	Laotische Dem. Volksrep.	32	28	27	53	56	177
45	Libanon	2 594	2 873	4 413	5 326	6 816	9 377
46	Malaysia	568	666	699	811	897	1 078
47	Nepal	92	93	96	109	112	134
48	Pakistan	3 313	4 540	6 776	9 733	17 877	20 504
49	Philippinen	4 548	5 253	5 343	5 409	5 857	6 667
50	Saudi-Arabien	368	408	382	427	454	417
51	Singapur	233	277	322	297	312	331
52	Sri Lanka	733	811	915	1 033	1 299	2 253
53	Syrien	5 849	6 201	6 228	6 481	6 750	7 552
54	Taiwan	2 551	2 612	2 712	2 800	2 832	3 054
55	Thailand	1 852	2 147	2 526	3 008	3 494	3 992
56	Vietnam, Dem. Rep.	81	103	117	2 604	2 705	5 751
57	Vietnam, Süd-	1 779	1 952	2 243			
58	Übriges Asien	616	707	740	746	818	1 044
59	Australien und Ozeanien	6 742	6 735	6 442	6 197	6 089	6 292
60	Australien	6 136	6 118	5 837	5 611	5 489	5 605
61	Neuseeland	574	575	568	543	543	620
62	Übriges Australien und Ozeanien	32	42	37	43	57	67
63	Staatenlos	30 659	30 725	30 154	30 053	30 065	32 092
64	Ungeklärt und ohne Angabe	25 553	24 495	24 801	23 801	47 825	21 565
65	Insgesamt ...	4 127 366 ^{a)}	4 089 594 ^{a)}	3 948 337 ^{a)}	3 948 278 ^{a)}	3 981 061 ^{a)}	4 143 836 ^{a)}

*) Ab 1985 am 31.12., sonst jeweils am 30.9.
a) 1974 einschl. 19 108, 1975 einschl. 20 095, 1976 einschl. 22 761, 1977 einschl. 23 670, 1978 einschl. 25 313 und

1979 einschl. 27 250 Personen, die nicht nach der Staatsangehörigkeit aufgliedert werden konnten.
1) Ohne Taiwan.

Staatsangehörigkeit*)

1980	1981	1982	1983	1984	1985	1986	1987	Lfd. Nr.
113 354	118 052	120 190	120 342	122 270	127 046	131 192	134 021	1
3 764	4 280	4 579	4 434	4 310	3 950	3 906	4 035	2
1 263	1 403	1 436	1 412	1 405	1 486	1 462	1 471	3
5 485	5 968	6 088	6 089	6 266	6 841	7 355	7 877	4
5 458	5 708	6 011	6 043	6 008	5 839	6 006	6 261	5
286	293	319	328	324	335	381	421	6
197	231	280	295	325	399	426	477	7
788	822	878	939	1 005	918	950	983	8
319	334	344	343	360	397	430	484	9
369	432	443	450	456	452	452	498	10
129	132	146	147	139	137	131	125	11
242	244	248	253	251	264	263	280	12
265	276	309	313	316	321	352	366	13
541	505	518	519	532	563	576	614	14
7 752	7 871	7 811	7 739	7 943	8 210	8 428	8 474	15
1 878	2 052	2 171	2 508	2 370	2 411	2 526	2 713	16
158	168	209	190	210	202	212	237	17
2 025	2 163	2 222	2 283	2 384	2 609	2 727	2 793	18
191	210	245	267	267	301	295	325	19
134	138	141	139	122	136	149	152	20
400	425	435	418	430	438	474	521	21
2 007	2 273	2 422	2 462	2 417	2 533	2 729	2 934	22
237	244	258	269	271	275	290	289	23
657	727	778	745	748	719	738	745	24
1 207	1 299	1 307	1 326	1 265	1 236	1 254	1 274	25
77 436	79 543	80 252	80 074	81 763	85 655	88 233	89 224	26
266	311	340	357	383	419	447	448	27
219 117	241 423	253 918	241 321	246 695	295 459	348 035	357 447	28
6 082	9 594	12 409	11 897	12 050	14 410	17 192	18 665	29
5 563	5 586	5 496	3 627	2 453	3 793	6 139	4 783	30
200	208	207	227	212	217	227	247	31
2 146	2 812	3 419	3 720	4 024	6 178	8 112	9 732	32
27 929	28 630	28 285	24 474	22 404	24 315	28 326	25 272	33
9 321	9 663	9 638	9 178	8 486	8 094	8 033	8 075	34
3 203	3 468	3 777	3 786	3 725	4 071	5 058	5 130	35
28 360	31 287	32 246	33 046	38 432	51 351	73 023	77 451	36
8 173	8 812	8 785	8 443	8 170	8 243	8 382	8 310	37
14 188	15 233	16 147	16 675	16 560	17 551	18 367	19 628	38
213	242	226	226	235	251	272	271	39
13 260	13 221	12 870	12 035	11 428	11 103	11 138	11 120	40
930	1 074	1 137	1 168	1 186	1 223	1 243	1 256	41
530	617	741	844	900	969	993	969	42
13 657	14 733	15 694	15 960	15 853	16 676	17 048	17 242	43
1 253	1 471	1 592	1 635	1 723	1 812	1 887	1 919	44
10 339	10 716	10 950	9 008	9 247	13 164	21 944	22 135	45
1 339	1 478	1 658	1 820	2 101	1 887	1 922	2 021	46
151	175	211	217	207	212	210	217	47
26 220	26 272	24 412	16 757	14 266	16 193	18 118	18 308	48
8 046	9 566	10 937	11 989	12 985	14 571	15 985	17 634	49
451	530	708	601	660	737	915	970	50
442	487	501	519	506	524	548	588	51
5 157	7 948	8 615	7 586	10 972	27 535	28 101	27 714	52
8 694	9 334	9 441	8 838	8 296	7 905	9 567	9 714	53
3 441	3 589	3 664	3 710	3 753	3 993	4 135	4 257	54
4 770	5 486	6 139	6 629	7 181	7 912	8 911	10 561	55
13 815	17 606	22 115	24 611	26 923	29 551	31 179	32 053	56
1 244	1 585	1 898	2 095	1 757	1 018	1 060	1 205	57
6 654	6 687	6 551	6 233	6 209	6 308	6 358	6 324	59
5 889	5 881	5 757	5 456	5 401	5 404	5 431	5 385	60
702	719	699	675	682	712	723	744	61
63	87	95	102	126	192	204	19	62
33 853	33 943	33 922	32 999	32 298	27 837	24 227	23 039	63
20 996	20 504	20 123	19 936	19 941	24 998	33 455	33 695	64
4 453 308	4 629 729	4 666 917	4 534 863	4 363 648	4 378 942	4 512 679	4 630 218	65

6 AUSLAENDER IN DEN KREISFREIEN STAEDTEN UND LANDKREISEN AM 31.12.1987 NACH AUSGENAEHLTEN STAATSANGEHOERIGKEITEN

SCHL. NUMMER	KREISFREIE STAET KREIS/LANDKREIS	AUSLAENDER 1 000	DARUNTER STAATSANGEHOERIGKEIT							
			TUERKE	JUGOSLAWIEN	ITALIEN	GRIECHENLAND				
			1 000	10/0	1 000	10/0	1 000	10/0	1 000	10/0
G1 SCHLESWIG-HOLSTEIN										
KREISFREIE STAEDTE										
01 0 01	FLENSBURG	4,3	1,3	29,0	0,2	3,9	0,1	2,0	0,4	8,9
01 0 02	KIEL	13,4	6,6	45,4	0,6	4,5	0,2	1,7	0,1	0,9
01 0 03	LUEBECK	12,5	5,8	46,4	0,4	3,3	0,5	4,2	0,5	4,3
01 0 04	NEUMUENSTER	3,6	2,3	64,4	0,2	6,8	0,1	1,8	0,0	1,2
KREISE										
01 0 51	DITHMARSCHEN	1,6	0,3	21,7	0,1	5,4	0,1	6,2	0,1	3,5
01 0 53	HERZOGTUM LAUENBURG	5,6	2,8	51,2	0,4	6,9	0,3	4,7	0,1	1,8
01 0 54	NORDFRIESLAND	3,0	0,3	9,6	0,1	4,0	0,2	6,2	0,1	1,9
01 0 55	OSTHOLSTEIN	3,7	0,4	12,0	0,3	7,1	0,3	9,2	0,1	2,6
01 0 56	PINNEBERG	12,7	4,8	37,6	0,8	6,6	0,5	3,9	0,6	4,9
01 0 57	PLOEN	1,5	0,1	9,7	0,1	9,1	0,1	5,8	0,0	0,9
01 0 58	RENDSBURG-ECKERNFUERDE	4,5	1,4	30,2	0,2	4,9	0,1	3,2	0,1	1,5
01 0 59	SCHLESWIG-FLENSBURG	2,9	0,3	8,7	0,1	2,1	0,0	1,7	0,1	2,5
01 0 60	SEGEBERG	9,8	2,5	25,3	1,0	9,8	0,5	5,3	0,4	4,0
01 0 61	STEINBURG	2,9	1,2	42,2	0,2	5,7	0,2	7,2	0,1	2,5
01 0 62	STORMARN	5,8	1,4	23,6	0,4	6,2	0,3	4,6	0,2	3,3
	LAND INSGESAMT	87,8	31,8	35,9	5,0	5,7	3,6	4,1	2,8	3,2
G2 HAMBURG										
	LAND INSGESAMT	181,0	55,1	30,4	21,2	11,7	7,7	4,3	9,1	4,5
G3 NIEDERSACHSEN										
03 1	REG.-BEZ. BRAUNSCHWEIG	75,4	24,4	32,3	5,2	6,9	12,4	16,4	3,6	4,7
KREISFREIE STAEDTE										
03 1 01	BRAUNSCHWEIG	15,5	5,7	36,9	1,1	7,0	1,4	9,2	0,5	3,4
03 1 02	SALZGITTER	8,3	5,7	68,0	0,4	5,1	0,5	6,5	0,2	2,6
03 1 03	WOLFSBURG	11,2	0,4	3,7	0,3	3,1	7,4	65,5	0,1	1,3
LANDKREISE										
03 1 51	GIFHORN	4,0	1,3	33,3	0,2	4,4	0,4	9,3	0,8	20,6
03 1 52	GOETTINGEN	12,1	2,2	18,5	1,4	11,7	0,7	5,7	0,6	6,3
03 1 53	GOSLAR	6,3	0,4	38,4	0,4	6,2	0,6	9,6	0,2	3,3
03 1 54	HELMSTEDT	4,1	1,3	31,1	0,1	3,6	0,4	10,2	0,1	1,4
03 1 55	NORTHEIM	3,5	0,6	15,8	0,4	11,1	0,2	6,2	0,5	15,2
03 1 56	OSTERODE AM HARZ	3,4	1,4	41,7	0,2	8,5	0,3	7,9	0,2	5,2
03 1 57	PEINE	3,5	2,1	54,4	0,3	8,3	0,2	6,2	0,0	1,0
03 1 58	WOLFENBUETTEL	3,2	1,2	35,0	0,2	5,8	0,2	7,4	0,1	2,9
03 2	REG.-BEZ. HANNOVER	111,0	39,8	35,9	11,8	10,6	7,9	7,1	7,7	6,9
KREISFREIE STAEDTE										
03 2 01	HANNOVER	53,3	18,8	35,3	6,2	11,6	2,9	5,4	4,8	9,0
LANDKREISE										
03 2 51	DIEPHOLZ	3,4	1,0	29,7	0,1	3,9	0,2	6,4	0,1	3,2
03 2 52	HAMELN-PYRMONT	6,8	2,4	35,3	1,1	16,4	0,4	6,3	0,3	5,1
03 2 53	HANNOVER	24,7	8,3	33,7	2,8	11,2	2,3	9,1	1,4	5,7
03 2 54	HILDESHEIM	10,9	4,4	40,9	0,6	5,4	1,0	9,0	0,2	2,2
03 2 55	HOLZMINDEN	2,7	1,3	46,3	0,2	6,5	0,2	6,1	0,1	3,3
03 2 56	NIENBURG (WESER)	2,9	1,1	36,4	0,2	5,4	0,1	5,1	0,3	8,9
03 2 57	SCHAUMBURG	6,3	2,5	40,2	0,7	10,7	0,8	12,4	0,4	6,6
03 3	REG.-BEZ. LUENEBURG	36,7	9,8	26,8	2,5	6,8	2,0	5,3	0,9	2,5

FUSSNOTE SIEHE S. 32.

6 AUSLAENDER IN DEN KREISFREIEN STAEDTEN UND LANDKREISEN AM 31.12.1987 NACH AUSGEWAHLTEN STAATSANGEHOERIGKEITEN

SCHL. I NUMMER I	KREISFREIE STADT KREIS/LANDKREIS I	DARUNTER STAATSANGEHOERIGKEIT								
		AUSLAENDER I	TUERKEI I		JUGOSLAWIEN I		ITALIEN I		GRIECHENLAND I	
		1 000 I	1 000 I	10/0 I	1 000 I	10/0 I	1 000 I	10/0 I	1 000 I	10/0 I
LANDKREISE										
03 3 51	CELLE	6.1	2.8	45.4	0.4	6.3	0.2	3.8	0.3	4.6
03 3 52	CUXHAVEN	5.2	0.8	15.8	0.4	7.6	0.2	4.3	0.1	1.0
03 3 53	HARBURG	4.8	0.9	19.6	0.3	6.3	0.3	6.7	0.1	2.2
03 3 54	LUECHOW-DANNENBERG	0.6	0.1	11.7	0.0	6.4	0.0	6.3	0.0	3.0
03 3 55	LUENEBURG	3.0	0.7	22.0	0.3	11.2	0.2	6.7	0.1	3.2
03 3 56	OSTERHOLZ	1.6	0.4	23.3	0.0	2.6	0.1	4.7	0.0	2.4
03 3 57	ROTENBURG (WJEMME)	2.5	0.4	16.0	0.1	4.1	0.1	5.1	0.1	2.1
03 3 58	SOLTAU-FALLINGBOSTEL	3.3	0.7	20.2	0.2	7.2	0.2	4.9	0.1	2.6
03 3 59	STADE	4.7	1.4	29.9	0.3	5.6	0.3	6.9	0.1	1.5
03 3 60	UELZEN	1.5	0.3	19.0	0.1	6.2	0.1	8.1	0.1	3.4
03 3 61	VERDEN	3.3	1.4	43.0	0.3	8.5	0.1	4.0	0.1	1.7
03 4	REG.-BEZ. WESER-EMS	66.4	20.4	30.8	4.8	7.3	2.9	4.4	2.2	3.3
KREISFREIE STAEDTE										
03 4 01	DELMEHORST	4.3	3.0	70.1	0.1	1.6	0.1	2.1	0.3	5.9
03 4 02	EMDEN	1.8	0.2	11.2	0.1	3.3	0.2	9.4	0.0	1.7
03 4 03	OLDENBURG (OLDENBURG)	5.2	1.8	34.4	0.2	4.4	0.3	6.0	0.1	2.8
03 4 04	OSNABRUECK	12.3	3.5	28.0	1.5	12.4	0.6	4.8	0.1	1.2
03 4 05	WILHELMSHAVEN	3.5	1.0	25.7	0.6	18.2	0.1	3.9	0.4	10.5
LANDKREISE										
03 4 51	AMMERLAND	1.8	0.6	33.1	0.0	2.9	0.1	3.1	0.1	3.2
03 4 52	AURICH	2.0	0.2	8.5	0.1	6.2	0.2	7.7	0.1	2.9
03 4 53	CLOPPENBURG	1.6	0.4	24.4	0.2	14.3	0.1	6.0	0.0	1.9
03 4 54	EMSLAND	4.9	0.7	13.6	0.3	6.5	0.2	4.1	0.1	1.5
03 4 55	FRIESLAND	1.8	0.2	11.7	0.2	8.6	0.1	4.2	0.2	9.3
03 4 56	GRAFSCHAFT BENTHEIM	7.3	1.6	22.4	0.1	1.5	0.1	2.0	0.0	0.4
03 4 57	LEER	2.4	0.5	19.4	0.1	3.3	0.1	4.9	0.0	1.1
03 4 58	OLDENBURG (OLDENBURG)	1.8	0.5	29.4	0.1	4.8	0.1	4.8	0.1	3.3
03 4 59	OSNABRUECK	8.7	3.1	39.2	0.8	9.1	0.5	9.8	0.6	6.7
03 4 60	VECHTA	2.9	1.4	47.6	0.1	4.8	0.1	3.7	0.1	3.0
03 4 61	WESERMARSCH	3.7	1.8	48.9	0.2	4.8	0.1	1.5	0.1	2.1
03 4 62	WITTMUND	0.6	0.1	9.6	0.0	7.1	0.1	9.1	0.0	2.8
	LAND INSGESAMT	289.2	94.5	32.6	24.3	5.4	25.2	8.7	14.4	5.0
04 BREMEN										
KREISFREIE STAEDTE										
04 0 11	BREMEN	40.5	19.7	48.1	3.0	7.4	1.3	3.2	1.0	2.4
04 0 12	BREMERHAVEN	9.6	4.7	48.7	0.8	8.9	0.2	1.9	0.1	0.7
	LAND INSGESAMT	50.5	24.4	48.2	3.9	7.7	1.5	2.9	1.0	2.1
05 NORDRHEIN-WESTFALEN										
05 1	REG.-BEZ. DUESSELDORF	504.7	167.9	33.3	54.8	10.9	52.7	10.4	34.3	6.8
KREISFREIE STAEDTE										
05 1 11	DUESSELDORF	95.1	14.3	15.1	13.9	14.6	8.1	8.5	9.6	10.1
05 1 12	DUISBURG	69.1	41.8	60.5	5.9	8.5	4.4	6.3	1.9	2.7
05 1 13	ESSEN	39.9	12.8	32.0	4.9	12.3	2.7	6.7	2.1	5.2
05 1 14	KREFELD	25.2	10.6	42.1	1.6	6.4	3.1	12.2	2.2	8.8
05 1 16	MOENCHENGLADBACH	20.7	7.4	35.6	1.8	7.3	1.4	6.6	1.1	5.4
05 1 17	MUELHEIM A.D. RUHR	11.6	4.4	37.6	1.7	14.4	1.0	8.6	0.3	2.3

FUSSNOTE SIEHE S. 32.

6 AUSLAENDER IN DEN KREISFREIEN STAEDTEN UND LANDKREISEN AM 31.12.1987 NACH AUSGEWAELHTEN STAATSANGEHOERIGKEITEN

SCHL. NUMMER	KREISFREIE STADT KREIS/LANDKREIS	AUSLAENDER 1 000	DARUNTER STAATSANGEHOERIGKEIT							
			TUERKEI		JUGOSLAWIEN		ITALIEN		GRIECHENLAND	
			1 000	10/0 4)	1 000	10/0 4)	1 000	10/0 4)	1 000	10/0 4)
05 1 19	OBERHAUSEN	18,1	8,1	45,0	2,6	14,3	2,2	12,1	0,6	3,2
05 1 20	REMSCHIED	17,2	5,8	33,7	2,3	13,4	3,6	20,8	0,2	1,4
05 1 22	SOLLINGEN	15,4	6,2	31,9	1,9	9,9	6,2	31,8	1,2	6,0
05 1 24	WUPPERTAL	40,0	11,0	27,9	4,5	11,2	7,0	17,4	5,7	14,3
	LANDKREISE									
05 1 54	KLEVE	16,1	1,6	9,8	0,5	2,8	0,7	4,3	0,1	0,7
05 1 58	METTMANN	46,0	13,5	29,4	5,1	11,1	6,8	14,7	4,0	8,6
05 1 62	NEUSS	39,2	12,6	32,2	3,5	8,9	3,0	7,6	3,0	7,7
05 1 66	VIERSEN	16,3	4,2	25,8	0,5	3,2	1,1	6,8	1,6	10,0
05 1 70	WESEL	30,8	13,6	44,2	4,5	14,6	1,7	5,6	0,7	2,4
05 3	REG.-BEZ. KOELN	367,0	125,6	34,2	28,2	7,7	41,9	11,4	24,4	6,7
	KREISFREIE STAEDTE									
05 3 13	AACHEN	25,1	6,4	25,4	3,0	11,9	0,8	3,1	1,8	7,1
05 3 14	BONN	27,5	4,4	16,1	1,5	5,6	2,0	7,2	1,0	3,7
05 3 15	KOELN	143,2	62,3	43,5	9,1	6,3	20,3	14,1	7,2	5,0
05 3 16	LEVERKUSEN	14,8	3,4	22,9	2,9	19,5	2,7	18,6	1,5	10,2
	LANDKREISE									
05 3 54	AACHEN	20,8	8,1	38,8	2,2	10,7	0,8	4,0	0,6	3,0
05 3 55	CJEREN	13,7	4,8	35,0	0,9	6,4	1,2	8,7	0,8	5,5
05 3 62	ERFTKREIS	31,8	11,0	34,5	1,9	6,1	3,5	11,0	2,6	8,0
05 3 66	EUSKIRCHEN	5,6	0,9	16,0	0,5	8,0	0,4	7,2	0,4	6,6
05 3 70	HEINISBERG	14,2	4,4	30,7	0,7	4,7	0,4	3,1	0,6	4,4
05 3 74	OBERBERGISCHEM KREIS	17,1	6,1	35,9	1,8	10,5	3,5	20,6	1,4	8,0
05 3 78	RHEINISCH-BERGISCHEM KREIS	21,0	5,2	25,0	1,6	8,4	3,6	17,0	2,2	10,6
05 3 82	RHEIN-SIEG-KREIS	32,2	8,7	26,9	2,0	6,3	2,7	8,4	4,4	13,8
05 5	REG.-BEZ. MJENSTER	140,9	69,3	49,1	11,3	8,0	7,4	5,2	4,8	3,4
	KREISFREIE STAEDTE									
05 5 12	BOTTROP	7,7	4,4	57,0	0,4	4,8	0,3	4,2	0,4	5,6
05 5 13	GELSENKIRCHEN	30,5	20,3	66,6	2,0	6,6	1,8	5,8	0,4	1,5
05 5 15	MJENSTER	12,8	1,7	13,6	1,1	8,5	0,7	5,1	0,2	1,6
	LANDKREISE									
05 5 54	BORKEN	13,7	3,9	28,2	1,6	12,8	0,5	3,8	0,1	0,5
05 5 58	COESFELD	3,3	0,9	25,5	0,4	10,8	0,2	5,7	0,1	2,9
05 5 62	RECKLINGHAUSEN	43,9	25,5	58,0	3,1	7,0	1,8	4,2	2,7	6,1
05 5 66	STEINFURT	13,9	4,9	35,1	1,0	7,5	0,7	5,4	0,2	1,4
05 5 70	WARENDORF	15,2	7,7	50,9	1,6	10,2	1,4	8,9	0,7	4,5
05 7	REG.-BEZ. DETMOLD	108,1	44,6	41,3	12,7	11,8	8,5	7,9	8,2	7,6
	KREISFREIE STAEDTE									
05 7 11	BIELEFELD	30,3	13,3	44,0	4,6	15,7	1,4	4,7	3,2	10,6
	LANDKREISE									
05 7 54	GUETERSLOH	22,0	9,8	44,3	2,5	11,5	1,4	6,2	2,1	9,7
05 7 58	HERFORD	12,7	5,9	46,5	1,2	9,5	1,5	11,6	0,8	5,9
05 7 62	HOEXTER	4,1	1,6	38,3	0,5	11,4	0,3	6,4	0,1	2,5
05 7 66	LIPPE	15,9	6,7	41,8	1,6	10,2	0,9	5,9	0,7	4,5
05 7 70	MINDEN-LUEBBECKE	10,4	2,9	27,9	0,9	9,0	1,0	9,4	1,0	9,7
05 7 74	PADERBORN	12,7	4,5	35,6	1,2	9,5	2,1	16,2	0,3	2,2
05 9	REG.-BEZ. ARNSBERG	281,0	109,6	39,0	27,4	9,8	32,9	11,7	21,7	7,7
	KREISFREIE STAEDTE									
05 9 11	BOCHUM	27,4	10,7	38,8	2,3	8,5	2,1	7,8	1,2	4,5

FUSSNOTE SIEHE S. 32.

6 AUSLAENDER IN DEN KREISFREIEN STAEDTEN UND LANDKREISEN AM 31.12.1987 NACH AUSGEWAELHTEN STAATSANGEHOERIGKEITEN

SCHL. NUMMER	KREISFREIE STADT KREIS/LANDKREIS	AUSLAENDER 1 000	DARUNTER STAATSANGEHOERIGKEIT							
			TUERKEI		JUGOSLAWIEN		ITALIEN		GRIECHENLAND	
			1 000	10/000	1 000	10/000	1 000	10/000	1 000	10/000
05 9 13	DORTMUND	54,9	20,6	37,5	6,9	12,5	3,7	6,8	3,7	6,8
05 9 14	HAGEN	22,2	7,2	32,3	2,4	10,8	3,5	15,7	3,0	13,6
05 9 15	HAMM	14,4	9,2	64,0	1,5	10,1	0,2	3,7	0,2	1,1
05 9 16	HERNE	16,8	10,3	61,5	0,8	4,6	1,0	6,0	1,0	5,9
	LANDKREISE									
05 9 54	ENNEPE-RUHR-KREIS	24,0	7,8	32,3	2,7	11,4	3,9	16,4	2,2	9,0
05 9 56	HOCHSAUERLANDKREIS	13,2	3,2	24,4	1,4	10,8	2,5	18,8	0,9	6,6
05 9 62	MAERKISCHER KREIS	41,5	14,4	34,6	3,4	8,1	6,9	16,7	6,4	15,4
05 9 66	OLPE	6,8	2,2	31,8	0,5	13,2	1,4	20,8	0,8	11,5
05 9 70	SIEGEN-WITTGENSTEIN	17,4	5,2	30,1	2,2	12,4	1,9	11,0	0,5	3,0
05 9 74	SOEST	15,0	2,7	18,0	1,6	10,4	3,3	21,8	1,1	7,5
05 9 78	UNNA	27,3	16,3	59,8	1,5	5,3	2,0	7,5	0,7	2,4
	LAND INSGESAMT	401,7	517,0	36,9	134,4	9,6	143,4	10,2	93,4	6,7
06			H E S S E N							
06 4	REG.-BEZ. DARMSTADT	439,5	105,8	24,1	61,1	13,9	60,5	13,8	26,0	3,9
	KREISFREIE STAEDTE									
06 4 11	DARMSTADT	15,8	3,4	21,4	1,8	11,7	2,7	16,9	1,0	6,1
06 4 12	FRANKFURT AM MAIN	145,6	28,4	19,5	27,6	18,9	17,2	11,8	8,3	5,7
06 4 13	OFFENBACH AM MAIN	24,3	3,8	15,5	4,2	17,2	4,2	17,3	3,2	13,1
06 4 14	WIESBADEN	30,5	8,4	27,7	3,2	10,6	4,0	13,3	2,6	8,6
	LANDKREISE									
06 4 31	BERGSTRASSE	15,7	5,3	33,8	1,9	11,9	1,8	11,6	0,8	5,2
06 4 32	DARMSTADT-DIEBURG	21,2	6,2	29,0	2,2	10,5	3,9	18,2	0,9	4,2
06 4 33	GROSS-GERAU	39,8	10,4	26,1	3,0	7,4	6,8	17,2	4,1	10,3
06 4 34	HOCHTAUNUSKREIS	18,2	2,6	14,3	2,3	12,6	2,4	13,2	0,4	2,2
06 4 35	MAIN-KINZIG-KREIS	32,9	11,5	34,9	3,0	9,2	4,9	14,8	1,1	3,5
06 4 36	MAIN-TAUNUS-KREIS	25,8	5,4	20,9	3,3	12,8	2,8	11,0	1,1	4,3
06 4 37	ODENWALDKREIS	6,4	3,2	50,9	0,3	5,2	0,4	6,2	0,5	8,3
06 4 38	OFFENBACH	38,0	8,9	23,4	5,7	15,0	6,4	16,7	1,4	3,7
06 4 39	RHEINGAU-TAUNUS-KREIS	10,6	3,1	29,6	1,0	9,7	1,6	14,8	0,2	2,0
06 4 40	WETTERAUKREIS	14,9	5,3	35,4	1,5	10,3	1,4	9,4	0,4	2,5
06 5	REG.-BEZ. GIESSEN	82,2	21,6	41,4	4,1	7,9	4,9	9,3	2,6	4,9
	LANDKREISE									
06 5 31	GIESSEN	14,9	5,1	33,9	1,2	7,9	1,4	9,6	0,9	6,1
06 5 32	LAHN-DILL-KREIS	14,9	7,3	48,8	1,2	7,8	0,9	6,2	1,2	7,9
06 5 33	LIMBURG-WEILBURG	7,3	2,5	33,9	0,5	7,3	1,1	18,2	0,1	1,7
06 5 34	MARBURG-BIEDENKOPF	12,4	5,9	47,7	0,9	7,0	1,2	9,8	0,3	2,3
06 5 35	VOGELSBURGKREIS	2,7	0,9	33,6	0,4	13,7	0,2	6,5	0,1	2,0
06 6	REG.-BEZ. KASSEL	47,7	16,7	35,1	5,7	12,0	4,4	9,2	1,2	2,5
	KREISFREIE STAEDTE									
06 6 11	KASSEL	19,7	7,8	39,5	2,5	12,7	1,7	8,6	0,4	2,0
	LANDKREISE									
06 6 31	FULDA	6,4	2,0	30,7	1,0	15,0	0,8	11,7	0,2	3,4
06 6 32	HERSFELD-ROTENBURG	4,1	1,5	36,8	0,5	11,3	0,2	5,3	0,1	1,8
06 6 33	KASSEL	5,4	1,3	23,8	0,7	10,1	0,5	9,4	0,1	1,5
06 6 34	SCHWALM-EDER-KREIS	4,3	1,9	43,8	0,2	5,7	0,5	10,6	0,0	0,7
06 6 35	WALDECK-FRANKENBERG	5,1	1,4	26,7	0,6	11,3	0,6	11,4	0,3	5,7
06 6 36	WERRA-MEISSNER-KREIS	2,6	0,9	36,0	0,2	9,6	0,2	6,3	0,1	3,7

FUSSNOTE SIEHE S. 32.

6 AUSLAENDER IN DEN KREISFREIEN STAEDTEN UND LANDKREISEN AM 31.12.1967 NACH AUSGEWAELHTEN STAATSANGEHOERIGKEITEN

SCHL. NUMMER	KREISFREIE STADT KREIS/LANDKREIS	AUSLAENDER 1 000	DARUNTER STAATSANGEHOERIGKEIT							
			TUERKEI 1 000	JUGOSLAWIEN 10/0 (1)	ITALIEN 1 000	10/0 (1)	GRIECHENLAND 1 000	10/0 (1)	1 000	10/0 (1)
	LAND INSGESAMT ...	539,4	144,2	26,7	70,9	13,1	69,7	12,9	29,8	9,5
07	RHEINLAND - PFALZ									
07 1	REG.-BEZ. KOBLENZ	50,9	16,0	35,3	4,9	9,5	5,8	11,4	1,1	2,1
	KREISFREIE STAEDTE									
07 1 11	KOBLENZ	5,3	1,7	32,3	0,7	13,6	0,6	10,7	0,1	2,1
	LANDKREISE									
07 1 31	AHRWEILER	4,8	1,5	30,1	0,5	10,2	0,5	9,7	0,1	2,7
07 1 32	ALTENKIRCHEN (WESTERWALD)	4,9	2,2	45,2	0,5	9,2	0,5	9,8	0,3	6,8
07 1 33	BAD KREUZNACH	5,9	2,8	47,8	0,2	3,8	0,5	8,1	0,1	1,2
07 1 34	BIRKENFELD	1,8	0,1	4,2	0,1	6,3	0,2	9,5	0,0	0,8
07 1 35	COCHEM-ZELL	0,8	0,1	12,0	0,0	5,9	0,1	9,5	0,0	1,2
07 1 37	MAYEN-KOBLENZ	6,4	2,2	34,0	0,5	8,5	0,8	12,8	0,1	1,2
07 1 38	NEUWIED	6,7	2,1	31,1	0,8	12,1	0,9	14,1	0,1	1,5
07 1 40	RHEIN-HUNS RUECK-KREIS	2,9	0,8	26,3	0,2	7,9	0,2	6,5	0,0	1,0
07 1 41	RHEIN-LAHN-KREIS	3,6	1,1	31,4	0,4	11,8	0,5	13,9	0,1	2,0
07 1 43	WESTERWALDKREIS	7,7	3,4	44,4	0,8	10,2	1,1	14,6	0,1	1,3
07 2	REG.-BEZ. TRIER	10,7	1,1	10,6	0,6	5,9	0,7	7,0	0,1	1,3
	KREISFREIE STAEDTE									
07 2 11	TRIER	3,4	0,1	3,2	0,1	4,3	0,3	7,8	0,1	2,0
	LANDKREISE									
07 2 31	BERNKASTEL-WITTLICH	2,3	0,5	21,7	0,2	8,1	0,1	6,1	0,0	0,9
07 2 32	BITBURG-PRUEM	1,7	0,1	8,5	0,1	3,8	0,1	7,0	0,0	1,2
07 2 33	DAUN	0,9	0,2	19,6	0,1	8,3	0,1	7,3	0,0	1,1
07 2 35	TRIER-SAARBURG	2,4	0,3	10,5	0,2	6,8	0,2	6,8	0,0	0,7
07 3	REG.-BEZ. RHEINHESSEN-PFALZ	110,7	32,1	29,0	11,4	10,3	18,6	16,8	5,3	4,8
	KREISFREIE STAEDTE									
07 3 11	FRANKENTHAL (PFALZ)	4,6	1,4	29,4	0,4	9,0	1,5	32,4	0,3	5,5
07 3 12	KAISERSLAUTERN	7,1	0,9	12,2	0,5	7,0	0,6	8,5	0,1	1,6
07 3 13	LANDAU IN DER PFALZ	1,6	0,3	15,8	0,1	6,6	0,2	14,0	0,0	1,8
07 3 14	LUDWIGSHAFEN AM RHEIN	22,7	6,5	28,8	3,0	13,2	5,8	25,6	2,9	12,7
07 3 15	MAINZ	21,1	4,6	21,7	2,7	12,8	4,7	22,1	0,5	2,2
07 3 16	NEUSTADT AN DER WEINSTRASSE	2,0	0,7	34,5	0,1	5,0	0,2	8,4	0,1	3,3
07 3 17	PIRMASENS	1,7	0,3	17,2	0,1	4,5	0,2	12,7	0,1	4,3
07 3 18	SPEYER	3,9	0,8	15,7	1,0	25,5	0,7	16,2	0,1	1,6
07 3 19	WORMS	4,8	2,3	46,9	0,4	7,5	0,5	10,4	0,3	6,1
07 3 20	ZWEIBRUECKEN	1,1	0,1	10,9	0,1	12,0	0,2	14,0	0,0	2,2
	LANDKREISE									
07 3 31	ALZEY-WORMS	3,0	1,4	46,9	0,1	4,7	0,2	7,2	0,0	1,4
07 3 32	BAD DUERCKHEIM	4,9	1,5	31,2	0,4	7,7	0,5	9,9	0,2	4,0
07 3 33	DONNERSBERGKREIS	2,6	1,2	46,4	0,2	5,9	0,2	7,6	0,0	1,6
07 3 34	GERMERSHEIM	7,0	3,6	51,9	0,5	7,5	0,5	7,3	0,1	1,5
07 3 35	KAISERSLAUTERN	3,7	0,6	15,6	0,2	6,7	0,3	8,4	0,1	1,9
07 3 36	KUSEL	1,3	0,3	24,5	0,1	5,1	0,1	8,5	0,0	2,5
07 3 37	SUEDLICHE WEINSTRASSE	2,5	0,7	29,1	0,1	4,9	0,2	8,1	0,2	5,9
07 3 38	LUDWIGSHAFEN	5,6	2,4	42,4	0,4	8,0	0,9	15,7	0,1	2,6
07 3 39	MAINZ-BINGEN	7,4	2,5	33,1	0,8	10,8	1,0	13,6	0,1	2,0
07 3 40	PIRMASENS	2,0	0,2	8,0	0,2	8,1	0,2	8,9	0,1	6,0
	LAND INSGESAMT ...	172,3	51,2	29,7	16,9	9,8	25,2	14,6	6,5	3,8

FUSSNOTE SIEHE S. 32.

6 AUSLAENDER IN DEN KREISFREIEN STAEDTEN UND LANDKREISEN AM 31.12.1987 NACH AUSGEWAELHTEN STAATSANGEHOERIGKEITEN

SCHL. NUMMER	KREISFREIE STADT KREIS/LANDKREIS	AUSLAENDER 1 000	DARUNTER STAATSANGEHOERIGKEIT							
			TJERKEI 1 000	JUGOSLAWIEN 1 000	ITALIEN 1 000	GRIECHENLAND 1 000	10/0 4)	10/0 4)	10/0 4)	10/0 4)
B A D E N - W U E R T T E M B E R G										
08 1	REG.-BEZ. STUTTGART	414,2	117,8	28,4	83,7	20,2	78,1	18,9	47,2	11,6
08 1 1	REGION MITTLERER NECKAR STADTKREIS									
08 1 11	STUTTGART	106,0	19,3	18,2	27,9	26,3	16,7	15,7	14,0	13,2
	LANDKREISE									
08 1 15	BOEBLINGEN	42,7	10,8	25,4	8,8	20,5	8,7	20,5	4,8	11,2
08 1 16	ESSLINGEN	57,0	18,0	31,6	10,8	18,9	10,5	18,5	7,7	13,5
08 1 17	GOEPPINGEN	25,6	9,6	37,5	5,2	20,5	5,8	22,7	1,0	4,1
08 1 18	LUDWIGSBURG	61,9	17,2	27,7	10,6	17,2	15,3	24,7	7,3	11,8
08 1 19	REMS-MURR-KREIS	40,0	8,5	21,2	6,8	17,1	9,6	23,9	7,3	18,2
08 1 2	REGION FRANKEN STADTKREIS									
08 1 21	HEILBRONN	15,2	6,3	41,3	2,5	16,5	2,6	16,8	0,8	5,5
	LANDKREISE									
08 1 25	HEILBRONN	20,3	10,5	51,7	2,6	12,9	2,5	12,3	0,9	4,2
08 1 26	HOHENLOHEKREIS	4,4	1,0	22,8	1,4	31,8	0,4	9,9	0,7	17,0
08 1 27	SCHWABISCH HALL	7,4	2,8	37,0	1,4	19,0	0,7	9,7	0,4	5,8
08 1 28	MAIN-TAUBER-KREIS	4,1	1,6	39,8	0,7	16,5	0,4	10,1	0,1	1,7
08 1 3	REGION OSTWUERTTEMBERG LANDKREISE									
08 1 35	HEIDENHEIM	10,9	4,4	40,6	1,6	15,1	1,8	17,0	1,3	11,9
08 1 36	OSTALBKREIS	18,8	7,9	41,9	3,3	17,8	3,0	16,0	1,5	7,7
08 2	REG.-BEZ. KARLSRUHE	219,9	67,0	30,4	37,1	16,9	35,3	16,0	9,3	4,2
08 2 1	REGION MITTLERER OBERRHEIN STADTKREIS									
08 2 11	BADEN-BADEN	4,1	0,4	10,4	0,9	21,3	0,5	13,1	0,0	0,3
08 2 12	KARLSRUHE	26,1	5,4	20,7	4,9	18,8	4,4	16,7	0,7	2,9
	LANDKREISE									
08 2 15	KARLSRUHE	25,0	8,7	35,0	5,3	21,1	3,8	12,2	1,1	4,3
08 2 16	RASTATT	13,2	2,8	21,5	3,9	29,8	2,7	20,5	0,4	2,7
08 2 2	REGION UNTERER NECKAR STADTKREIS									
08 2 21	HEIDELBERG	14,1	3,0	21,2	0,9	6,2	1,2	8,5	0,6	4,3
08 2 22	MANNHEIM	47,8	15,2	31,7	6,1	12,7	7,8	16,4	2,9	6,0
	LANDKREISE									
08 2 25	NECKAR-ODENWALD-KREIS	6,5	2,6	40,0	1,4	21,9	0,8	12,5	0,2	3,3
08 2 26	RHEIN-NECKAR-KREIS	34,4	12,8	37,3	3,1	9,0	4,1	11,9	1,7	5,1
08 2 3	REGION NORDSCHWARZWALD STADTKREIS									
08 2 31	PFORZHEIM	13,3	3,9	29,0	2,4	18,2	3,5	26,4	0,3	2,1
	LANDKREISE									
08 2 35	CALW	13,6	4,4	32,3	4,1	30,3	2,0	14,7	0,3	2,3
08 2 36	ENZKREIS	15,0	8,1	33,8	2,2	14,6	3,7	24,8	1,0	6,9
08 2 37	FREUDENSTADT	6,8	2,7	38,9	2,0	28,4	0,7	9,6	0,1	1,2
08 3	REG.-BEZ. FREIBURG	132,3	28,1	21,2	21,9	16,8	35,2	26,6	2,2	1,6
08 3 1	REGION SUEDLICHER OBERRHEIN STADTKREIS									
08 3 11	FREIBURG IM BREISGAU	13,9	1,1	7,6	1,9	13,6	2,4	17,6	0,3	1,8

FUSSNOTE SIEHE S. 32.

6 AUSLAENDER IN DEN KREISFREIEN STAEDTEN UND LANDKREISEN AM 31.12.1987 NACH AUSGEWAELHTEN STAATSANGEHOERIGKEITEN

SCHL. NUMMER	KREISFREIE STADT KREIS/LANDKREIS	AUSLAENDER 1 000	DARUNTER STAATSANGEHOERIGKEIT							
			TUERKEI 1 000	JUGOSLAWIEN 10/04	ITALIEN 1 000	10/04	GRIECHENLAND 1 000	10/04		
LANDKREISE										
08 3 15	BREISGAU-HOCHSCHWARZWALD	9,6	2,5	25,7	1,3	13,5	1,4	18,0	0,1	0,9
08 3 16	EMMENDINGEN	4,9	0,8	16,4	0,6	12,7	1,4	27,3	0,1	2,0
08 3 17	ORTENAUKREIS	16,8	4,9	29,4	2,4	14,5	2,9	17,2	0,2	1,4
08 3 2	REGION SCHWARZWALD-BAAR-HEUBEERG									
LANDKREISE										
08 3 25	ROTTWEIL	7,5	2,0	26,3	1,8	23,4	1,6	20,6	0,3	3,4
08 3 26	SCHWARZWALD-BAAR-KREIS	19,4	4,5	23,3	8,9	30,6	4,0	20,7	0,7	3,8
08 3 27	TUTTlingen	10,1	2,8	27,9	2,7	26,8	2,7	26,8	0,2	1,6
08 3 3	REGION HOCHRHEIN-BODENSEE									
LANDKREISE										
08 3 35	KONSTANZ	21,6	3,3	15,3	2,6	12,2	6,8	30,2	0,3	1,3
08 3 36	LOERRACH	16,6	3,6	21,7	1,5	8,8	6,9	41,8	0,1	0,4
08 3 37	WALDSHUT	11,9	2,6	22,2	1,1	9,6	5,3	44,4	0,0	0,4
08 4	REG.-BEZ. TUEBINGEN	121,2	37,8	31,2	26,4	21,8	20,3	16,8	7,7	6,3
08 4 1	REGION NECKAR-ALB									
LANDKREISE										
08 4 18	REUTLINGEN	24,0	5,8	24,0	5,5	22,8	4,2	17,4	3,4	14,3
08 4 16	TUEBINGEN	16,6	3,9	23,4	2,7	16,2	2,5	17,3	2,0	11,8
08 4 17	ZOLLERNALBKREIS	14,1	4,7	33,5	3,7	26,1	3,1	22,3	0,3	2,3
08 4 2	REGION DONAU-ILLER									
STADTKREIS										
08 4 21	ULM	13,4	4,7	35,3	3,2	24,1	1,9	14,5	0,5	3,9
LANDKREISE										
08 4 25	ALB-DONAU-KREIS	11,8	5,0	41,9	2,7	23,3	1,4	11,8	0,8	6,4
08 4 26	BIBERACH	6,4	2,2	35,0	1,6	25,3	0,7	11,3	0,2	3,4
08 4 3	REGION BODENSEE-OBERSCHWABEN									
LANDKREISE										
08 4 35	BODENSEEKREIS	13,9	3,6	25,9	2,9	20,6	3,0	21,7	0,2	1,3
08 4 36	RAVENSBURG	14,4	4,9	34,4	3,1	21,9	1,8	12,5	0,3	1,7
08 4 37	SIGMARINGEN	6,7	3,0	44,8	1,0	15,1	1,3	18,8	0,0	0,7
	LAND INSGESAMT	887,7	250,7	28,2	169,1	19,1	168,9	19,0	67,0	7,6
09	B A Y E R N									
09 1	REG.-BEZ. OBERBAYERN	379,1	73,0	15,3	80,1	21,1	37,5	9,9	25,7	6,8
KREISFREIE STAEDTE										
09 1 61	INGOLSTADT	10,7	4,3	40,0	3,0	27,7	0,6	5,7	0,1	1,1
09 1 62	MUENCHEN	233,6	40,2	17,2	54,2	23,2	23,2	10,0	19,6	8,4
09 1 63	ROSENHEIM	5,3	1,3	25,2	1,6	30,0	0,6	10,4	0,1	1,3
LANDKREISE										
09 1 71	ALTOETTING	3,8	0,7	17,8	0,6	16,8	0,2	5,7	0,1	2,2
09 1 72	BERCHTESGADENER LAND	7,6	0,5	6,9	1,1	14,1	0,2	3,2	0,1	1,4
09 1 73	BAD TCELZ-WOLFRATSHAUSEN	5,4	0,7	13,4	1,0	18,6	0,7	13,7	0,5	10,0
09 1 74	DACHAU	8,3	1,9	22,6	0,9	10,3	1,2	14,0	2,0	23,6
09 1 75	EBERSBERG	5,0	0,8	16,0	0,9	17,3	0,6	11,8	0,0	0,6
09 1 76	EICHSTAETT	3,1	1,0	41,5	0,4	14,2	2,3	11,2	0,0	1,1
09 1 77	ERDING	3,7	1,1	30,3	0,5	12,4	0,5	13,7	0,3	7,2
09 1 78	FREISING	8,1	3,5	42,7	1,2	15,3	0,6	7,8	0,1	1,6
09 1 79	FUERSTENFELDBRUCK	10,1	1,8	17,5	1,6	15,9	1,2	11,9	0,5	5,1

FUSSNOTE SIEHE S. 32.

6 AUSLAENDER IN DEN KREISFREIEN STAEDTEN UND LANDKREISEN AM 31.12.1987 NACH AUSGEWAELHTEN STAATSANGEHOERIGKEITEN

SCHL. I NUMMER I	KREISFREIE STADT KREIS/LANDKREIS	AUSLAENDER 1 000	DARUNTER STAATSANGEHOERIGKEIT							
			TUERKEI		JUGOSLAWIEN		ITALIEN		GRIECHENLAND	
			1 000	10/0	1 000	10/0	1 000	10/0	1 000	10/0
09 1 80	GARMISCH-PARTENKIRCHEN	5,5	1,2	21,1	0,5	9,2	0,4	8,0	0,3	4,9
09 1 81	LANDSBERG A. LECH	2,7	0,6	22,7	0,4	14,0	0,3	12,9	0,1	2,5
09 1 82	MIESBACH	4,6	1,1	23,3	0,8	16,7	0,5	11,2	0,1	1,9
09 1 83	MUEHLDORF A. INN	3,4	1,3	37,4	0,5	14,9	0,2	6,4	0,1	3,5
09 1 84	MUENCHEN	23,8	3,5	14,7	4,5	18,9	2,8	11,8	0,7	2,9
09 1 85	NEUBURG-SCHROBENHAUSEN	2,7	0,8	31,4	0,5	18,4	0,2	6,1	0,0	1,7
09 1 86	PFaffenHOFEN A.D. ILM	2,9	1,3	44,3	0,2	8,4	0,3	11,3	0,0	1,3
09 1 87	ROSENHEIM	9,5	2,0	21,5	1,6	16,7	0,9	9,5	0,2	2,4
09 1 88	STARNBERG	8,4	1,4	16,3	1,3	15,7	0,8	9,5	0,1	1,2
09 1 89	TRAUNSTEIN	5,8	0,9	7,8	1,9	32,8	0,3	5,2	0,3	4,9
09 1 90	WEILHEIM-SCHONGAU	5,1	1,4	27,8	1,0	19,0	0,6	12,2	0,3	6,5
09 2	REG.-BEZ. NIEDERBAYERN	24,0	6,5	27,2	2,7	11,3	1,7	6,9	0,4	1,7
	KREISFREIE STAEDTE									
09 2 61	LANDSHUT	3,5	1,1	31,2	0,7	19,0	0,3	9,4	0,1	2,5
09 2 62	PASSAU	2,6	0,1	3,7	0,3	11,1	0,1	5,0	0,0	1,5
09 2 63	STRAUBING	1,0	0,3	26,5	0,1	12,9	0,1	10,4	0,0	1,8
	LANDKREISE									
09 2 71	DEGGENDORF	2,2	0,9	42,4	0,2	8,2	0,1	4,6	0,0	1,4
09 2 72	FREYUNG-GRAFENAU	0,6	0,0	2,8	0,0	7,6	0,1	9,3	0,0	1,3
09 2 73	KELHEIM	3,4	1,8	53,4	0,5	13,6	0,2	4,9	0,1	2,4
09 2 74	LANDSHUT	2,6	0,9	35,2	0,4	13,9	0,2	7,5	0,0	1,4
09 2 75	PASSAU	2,7	0,2	6,9	0,2	6,2	0,1	5,3	0,0	1,3
09 2 76	REGEN	0,7	0,1	7,2	0,0	3,9	0,1	12,8	0,0	3,7
09 2 77	ROTTAL-INN	2,4	0,4	15,7	0,1	6,1	0,2	7,7	0,0	1,1
09 2 78	STRAUBING-BOGEN	0,8	0,1	13,0	0,1	16,6	0,0	5,5	0,0	0,8
09 2 79	DINGOLFING-LANDAU	1,7	0,7	42,8	0,1	7,3	0,1	7,3	0,0	1,0
09 3	REG.-BEZ. OBERPFALZ	20,4	6,3	31,0	2,8	13,5	1,2	6,0	0,5	2,3
	KREISFREIE STAEDTE									
09 3 61	AMBERG	1,8	0,8	26,0	0,2	11,8	0,1	4,9	0,0	0,6
09 3 62	REGENSBURG	6,1	1,7	27,6	1,1	17,9	0,3	4,4	0,1	1,8
09 3 63	WEIDEN I.D. OPF.	1,1	0,5	39,8	0,1	11,1	0,1	6,5	0,0	3,5
	LANDKREISE									
09 3 71	AMBERG-SULZBACH	1,3	0,2	17,2	0,1	8,4	0,1	8,6	0,0	1,7
09 3 72	CHAM	0,8	0,1	10,9	0,1	9,0	0,1	8,8	0,0	2,4
09 3 73	NEUMARKT I.D. OPF.	2,4	0,9	35,5	0,5	21,4	0,2	7,2	0,1	3,5
09 3 74	NEUSTADT A.D. WALONAAB	1,6	0,6	39,6	0,1	4,3	0,1	7,8	0,0	2,7
09 3 75	REGENSBURG	2,9	0,8	28,5	0,4	14,7	0,1	4,7	0,1	2,2
09 3 76	SCHWANDORF	1,5	0,6	40,1	0,1	5,9	0,1	7,5	0,0	2,2
09 3 77	TIRSCHENREUTH	1,0	0,8	55,3	0,1	5,8	0,1	6,6	0,1	5,3
09 4	REG.-BEZ. OBERFRANKEN	31,2	14,3	46,0	2,5	8,0	2,6	8,2	1,5	4,8
	KREISFREIE STAEDTE									
09 4 61	BAMBERG	2,9	1,1	38,0	0,3	9,2	0,2	8,3	0,2	6,9
09 4 62	BAYREUTH	3,0	1,1	37,1	0,3	10,1	0,3	8,5	0,1	3,4
09 4 63	COBURG	2,5	1,1	42,5	0,1	5,5	0,2	9,9	0,0	1,9
09 4 64	HOF	4,2	2,4	56,9	0,2	4,2	0,3	6,7	0,2	5,0
	LANDKREISE									
09 4 71	BAMBERG	1,5	0,3	17,8	0,1	9,0	0,2	10,2	0,1	4,6
09 4 72	BAYREUTH	1,3	0,5	38,1	0,1	10,0	0,1	6,3	0,0	2,9

FUSSNOTE SIEHE S. 32.

6 AUSLAENDER IN DEN KREISFREIEN STAEDTEN UND LANDKREISEN AM 31.12.1987 NACH AUSGEWAHLTEN STAATSANGEHOERIGKEITEN

SCHL. NUMMER	KREISFREIE STADT KREIS/LANDKREIS	AUSLAENDER 1 000	DARUNTER STAATSANGEHOERIGKEIT							
			TUERKEI		JUGOSLAWIEN		ITALIEN		GRIECHENLAND	
			1 000	10/0 A)	1 000	10/0 A)	1 000	10/0 A)	1 000	10/0 A)
09 4 73	COBURG	2,1	1,2	55,8	0,1	6,6	0,3	14,1	0,1	2,4
09 4 74	FORCHHEIM	3,3	1,7	51,8	0,3	10,4	0,1	3,8	0,1	3,3
09 4 75	HOF	3,0	1,5	49,8	0,3	9,3	0,2	6,9	0,3	8,8
09 4 76	KRONACH	1,2	0,6	51,7	0,1	8,5	0,1	11,9	0,0	3,2
09 4 77	KULMBACH	1,4	0,7	45,9	0,1	5,2	0,1	8,0	0,1	7,3
09 4 78	LICHTENFELS	1,1	0,3	30,1	0,2	13,4	0,1	11,6	0,1	8,7
09 4 79	WUNSIEDEL I. FICHELGEBOERGE	3,6	1,9	53,0	0,3	7,3	0,3	7,5	0,2	4,5
09 5	REG.-BEZ. MITTELFRANKEN	114,9	35,9	31,3	15,6	13,6	12,1	10,5	13,8	12,0
	KREISFREIE STAEDTE									
09 5 61	ANSBACH	1,7	0,6	33,9	0,1	6,1	0,2	12,8	0,2	9,4
09 5 62	ERLANGEN	10,0	1,7	17,0	1,6	16,0	0,7	6,9	0,7	7,3
09 5 63	FUERTH	12,0	5,0	41,9	1,0	8,0	1,2	10,2	1,8	15,3
09 5 64	NUERNBERG	67,4	18,1	25,5	9,8	15,9	6,8	11,1	8,4	13,6
09 5 65	SCHWABACH	2,1	0,6	26,8	0,2	10,0	0,4	18,6	0,5	24,5
	LANDKREISE									
09 5 71	ANSBACH	3,5	1,4	40,2	0,3	8,2	0,4	11,0	0,2	5,5
09 5 72	ERLANGEN-HOECHSTADT	3,9	0,5	12,6	0,8	19,6	0,3	7,5	0,4	11,0
09 5 73	FUERTH	5,0	1,0	19,3	0,6	11,1	0,6	13,0	0,2	3,9
09 5 74	NUERNBERGER LAND	7,6	3,8	49,6	0,6	7,3	0,5	7,0	1,1	14,5
09 5 75	NEUSTADT A.D. AISCHE-BAD WINDSHEIM	1,9	0,8	41,2	0,1	6,8	0,3	13,9	0,1	3,9
09 5 76	ROTH	2,9	1,4	49,2	0,2	7,2	0,3	11,4	0,1	4,0
09 5 77	WEISSENBURG-GUNZENHAUSEN	2,9	1,2	40,0	0,5	17,8	0,3	11,1	0,1	3,7
09 6	REG.-BEZ. UNTERFRANKEN	44,7	18,0	40,2	3,6	8,1	5,7	12,8	2,7	6,0
	KREISFREIE STAEDTE									
09 6 61	ASCHAFFENBURG	5,5	2,3	41,1	0,5	9,1	0,6	14,3	0,4	7,3
09 6 62	SCHWEINFURT	4,4	2,2	50,5	0,3	6,9	0,3	7,2	0,7	15,3
09 6 63	NUERZBURG	5,8	1,2	20,1	0,7	12,8	0,7	12,2	0,2	3,7
	LANDKREISE									
09 6 71	ASCHAFFENBURG	7,6	3,4	44,9	0,5	6,3	1,5	19,9	0,2	2,7
09 6 72	BAD KISSINGEN	1,4	0,1	7,3	0,1	7,7	0,1	8,4	0,1	8,0
09 6 73	RHOEN-GRABFELD	1,2	0,3	23,1	0,1	8,2	0,1	5,6	0,1	9,4
09 6 74	HASSBERGE	0,8	0,0	5,7	0,1	11,5	0,1	12,2	0,1	7,4
09 6 75	KITZINGEN	1,8	0,6	33,9	0,2	10,9	0,1	6,6	0,1	7,2
09 6 76	MILTENBERG	8,9	5,8	64,5	0,3	3,2	1,0	11,7	0,5	5,9
09 6 77	MAIN-SPESSART	3,2	1,2	37,4	0,4	12,4	0,6	17,4	0,1	2,5
09 6 78	SCHWEINFURT	1,5	0,2	10,5	0,1	9,5	0,2	13,5	0,1	5,5
09 6 79	NUERZBURG	2,7	0,8	29,1	0,3	10,3	0,2	8,3	0,0	1,5
09 7	REG.-BEZ. SCHWABEN	101,8	43,5	42,8	14,3	14,1	13,6	13,4	4,0	4,0
	KREISFREIE STAEDTE									
09 7 61	AUGSBURG	31,2	13,3	42,7	5,6	17,9	3,8	12,1	1,6	5,1
09 7 62	KAUFBEUREN	2,8	1,1	40,0	0,2	7,7	0,7	23,3	0,2	6,1
09 7 63	KEMPTEN (ALLGAEU)	5,8	2,4	41,4	0,5	9,4	1,4	25,0	0,1	1,7
09 7 64	MEMMINGEN	3,8	1,7	44,8	0,6	14,8	0,6	17,0	0,1	1,7
	LANDKREISE									
09 7 71	AICHACH-FRIEDBERG	3,5	1,5	41,3	0,5	14,4	0,3	7,9	0,1	2,0
09 7 72	AUGSBURG	9,5	3,9	40,9	1,2	13,0	0,9	9,3	0,8	8,0
09 7 73	DILLINGEN A.D. DONAU	2,5	1,1	45,8	0,2	10,0	0,4	15,8	0,0	1,0
09 7 74	GUENZBURG	7,1	4,3	60,7	0,9	12,6	0,7	9,8	0,2	2,4
09 7 75	NEU-ULM	11,8	5,5	46,8	1,9	16,4	2,0	17,1	0,4	3,7

FUSSNOTE SIEHE S. 32.

6 AUSLAENDER IN DEN KREISFREIEN STAEDTEN UND LANDKREISEN AM 31.12.1987 NACH AUSGEWAELHTEN STAATSGEHOERIGKEITEN

SCHL. NUMMER	KREISFREIE STADT KREIS/LANDKREIS	AUSLAENDER 1 000	DARUNTER STAATSGEHOERIGKEIT							
			TUERKEI 1 000	JUGOSLAWIEN 10/0 4)	ITALIEN 1 000	GRIECHENLAND 10/0 4)				
09 7 76	LINDAU (BODENSEE)	5,2	1,1	21,5	0,5	10,2	0,7	14,2	0,3	6,1
09 7 77	OSTALLGAEU	5,4	2,3	42,5	0,5	8,7	0,6	11,4	0,0	0,5
09 7 78	UNTERALLGAEU	3,6	1,5	40,7	0,8	21,8	0,4	10,4	0,1	1,8
09 7 79	DONAU-RIES	3,3	1,7	52,7	0,4	12,3	0,3	8,3	0,1	1,7
09 7 80	OBERALLGAEU	6,2	2,0	32,5	0,4	6,6	0,8	13,5	0,2	3,1
	LAND INSGESAMT ... I	716,1	197,6	27,6	121,7	17,0	74,4	10,4	48,6	6,6
10			S A A R L A N D							
	LANDKREISE									
10 0 41	SAARBRUECKEN	21,7	3,9	17,7	0,6	2,6	7,3	33,4	0,2	1,1
10 0 42	MERZIG-WADERN	2,6	0,3	11,7	0,1	4,6	0,9	34,1	0,0	0,3
10 0 43	NEUNKIRCHEN	4,4	0,5	11,5	0,2	3,9	2,3	52,0	0,1	1,8
10 0 44	SAARLOUIS	12,4	2,3	18,5	0,4	3,2	4,3	34,9	0,0	0,2
10 0 45	SAAR-PFALZ-KREIS	5,6	1,0	16,2	0,3	5,1	1,8	32,4	0,2	4,1
10 0 46	SANKT WENDEL	1,1	0,0	0,8	0,0	4,2	0,4	34,6	0,0	0,9
	LAND INSGESAMT ... I	47,9	8,0	16,7	1,6	3,3	17,0	35,4	0,6	1,2
11			B E R L I N (W E S T)							
	LAND INSGESAMT ... I	256,4	107,3	41,9	28,6	11,2	8,0	3,1	7,5	2,9

1) ANTEIL AN DER JEWEILIGEN GESAMTZAHL DER AUSLAENDER.

7 AUSLAENDER AM 31.12.1987 NACH AUSGEWAELHTEN STAATSANGEHOERIGKEITEN UND FAMILIENSTAND

STAATSANGEHOERIGKEIT	INSGESAMT		LEDIG O/O 1)	VERHEIRATET				VERWITWET ODER GESCHIEDEN	
	ANZAHL	O/O 1)		ZUSAMMEN		DARUNTER MIT EINER(M) DEUTSCHEN		ANZAHL	O/C 1)
				ANZAHL	O/O 1)	ANZAHL	O/O 2)		
MAENNLICH									
AUSLAENDER ZUSAMMEN	2 627 728	1 511 348	57,5	1 067 356	40,6	90 469	8,5	49 022	1,9
DARUNTER									
BELGIEN	9 695	4 803	46,4	4 588	47,3	895	19,5	604	6,2
DAENEMARK	5 222	2 965	56,8	1 934	37,1	245	12,7	321	6,1
FRANKREICH	36 856	21 421	58,1	13 422	37,0	3 896	26,4	1 813	4,9
GRIECHENLAND	151 447	85 266	56,3	64 405	42,5	2 425	3,8	1 776	1,2
GROSSBRITANNIEN UND NORDIRLAND	52 113	28 463	54,6	21 319	40,9	4 814	22,6	2 331	4,5
ITALIEN	332 802	207 466	62,3	120 978	36,4	14 333	11,8	4 361	1,3
JUGOSLAWIEN	331 441	162 601	49,1	162 490	49,0	6 377	3,9	6 350	1,9
KANADA	4 195	2 145	51,1	1 841	43,9	321	17,4	209	5,0
NIEDERLANDE	57 792	25 773	44,6	29 287	50,7	6 002	20,5	2 722	4,7
OESTERREICH	99 749	52 710	52,8	42 210	42,3	8 120	19,2	4 829	4,8
PORTUGAL	41 953	22 091	52,7	19 498	46,5	765	3,9	364	0,8
SCHWEDEN	4 352	2 220	51,0	1 877	43,1	277	14,8	255	5,8
SCHWEIZ	13 344	7 279	54,5	5 546	41,6	1 138	20,5	819	3,9
SPANIEN	62 970	47 213	56,9	34 848	42,0	2 940	8,4	909	1,1
TUERKEI	841 209	513 694	61,1	321 645	38,2	8 001	2,5	5 866	0,7
VEREINIGTE STAATEN	49 063	24 654	50,2	21 912	44,7	5 672	25,4	2 497	5,1
WEIBLICH									
AUSLAENDER ZUSAMMEN	2 002 490	883 782	44,1	1 041 654	52,0	108 171	10,1	77 084	3,8
DARUNTER									
BELGIEN	10 122	3 335	32,9	5 947	59,0	1 726	28,9	820	8,1
DAENEMARK	8 564	3 058	35,7	4 966	58,0	1 390	28,0	540	6,3
FRANKREICH	41 808	18 834	45,0	20 274	48,8	6 927	34,2	2 698	6,8
GRIECHENLAND	128 451	64 778	42,6	70 081	54,6	2 124	3,0	3 885	2,8
GROSSBRITANNIEN UND NORDIRLAND	40 010	18 601	46,5	19 145	47,9	4 204	22,0	2 264	5,7
ITALIEN	211 610	102 844	48,6	104 610	49,4	5 058	4,8	4 186	2,0
JUGOSLAWIEN	266 174	105 066	39,5	148 852	55,9	11 095	7,6	12 256	4,6
KANADA	4 279	1 730	40,4	2 223	52,0	582	26,2	326	7,6
NIEDERLANDE	51 485	15 645	30,4	31 614	61,4	8 556	27,1	4 226	8,2
OESTERREICH	77 267	28 319	36,7	42 962	55,6	12 361	28,8	5 986	7,7
PORTUGAL	37 218	16 816	45,2	19 740	53,0	1 386	6,9	662	1,8
SCHWEDEN	6 723	2 443	36,3	3 870	57,6	972	25,1	410	6,1
SCHWEIZ	17 219	5 561	32,3	10 295	59,8	3 216	31,2	1 359	7,9
SPANIEN	64 092	30 633	47,8	32 032	50,0	3 393	10,6	1 427	2,2
TUERKEI	640 160	304 673	47,6	323 492	50,5	2 805	0,8	11 995	1,9
VEREINIGTE STAATEN	40 161	18 429	45,9	17 270	43,0	3 348	19,4	4 462	11,1
INSGESAMT									
AUSLAENDER INSGESAMT	4 630 218	2 395 130	51,7	2 109 012	45,5	195 640	9,3	126 076	2,7
DARUNTER									
BELGIEN	19 817	7 838	39,6	10 555	53,3	2 621	24,8	1 424	7,2
DAENEMARK	13 786	6 023	43,7	6 902	50,1	1 635	23,7	861	6,2
FRANKREICH	78 664	40 255	51,2	33 698	43,1	10 823	31,0	4 511	5,7
GRIECHENLAND	279 898	140 041	50,0	134 486	48,0	4 849	3,4	3 371	1,9
GROSSBRITANNIEN UND NORDIRLAND	92 123	47 064	51,1	40 464	43,9	9 018	22,3	4 585	5,0
ITALIEN	844 412	310 310	37,0	228 585	41,4	19 391	8,6	8 517	1,6
JUGOSLAWIEN	897 615	267 667	44,8	311 342	52,1	17 476	5,6	18 606	3,1
KANADA	8 474	3 875	45,7	4 064	48,0	903	22,2	535	6,3
NIEDERLANDE	109 277	41 418	37,9	60 911	55,7	14 858	23,9	6 948	8,4
OESTERREICH	177 016	81 029	45,8	85 172	48,1	20 481	24,0	10 815	6,1
PORTUGAL	79 171	38 907	49,1	39 238	49,6	2 121	5,4	1 026	1,3
SCHWEDEN	11 075	4 643	42,1	5 747	51,9	1 249	21,7	665	6,0
SCHWEIZ	30 863	12 840	42,0	15 845	51,8	4 351	27,5	1 878	6,1
SPANIEN	147 062	77 846	52,9	66 880	45,5	6 333	5,5	2 336	1,6
TUERKEI	1 481 369	818 367	55,2	645 141	43,6	10 506	1,6	17 861	1,2
VEREINIGTE STAATEN	89 224	43 083	48,3	39 182	43,9	8 920	22,8	6 959	7,8

1) VON DER SPALTE "INSGESAMT".

2) ANTEIL AN DER JEWELIGEN GESAMTZAHL DER VERHEIRATETEN AUSLAENDER.

8 Ausländer in den Städten mit 100 000 Einwohnern und mehr am

Lfd. Nr.	Stadt	Ausländer insgesamt	Davon				
			Belgien	Dänemark	Frankreich	Griechenland	Großbritannien und Nordirland
							An
1	Aachen	25 076	1 086	16	367	1 771	324
2	Augsburg	31 208	32	14	172	1 593	286
3	Bergisch Gladbach	8 014
4	Berlin (West)	256 350	394	534	4 898	7 531	6 092
5	Bielefeld	30 300	42	47	161	3 211	965
6	Bochum	27 447	103	19	217	1 248	257
7	Bonn	27 462	253	73	832	1 003	796
8	Bottrop	7 739	24	3	23	436	73
9	Braunschweig	15 475	32	81	122	525	307
10	Bremen	40 911	99	183	435	977	771
11	Bremerhaven	9 577	16	25	43	71	160
12	Darmstadt	15 761	35	25	260	957	289
13	Dortmund	54 921	131	43	416	3 714	1 012
14	Düsseldorf	95 107	617	170	1 757	9 615	2 320
15	Duisburg	69 121	158	30	295	1 862	473
16	Erlangen	10 032	40	21	194	730	208
17	Essen	39 874	138	34	509	2 065	499
18	Frankfurt am Main	145 597	329	196	2 749	8 292	2 721
19	Freiburg im Breisgau	13 875	46	26	1 341	250	319
20	Gelsenkirchen	30 469	33	17	71	444	128
21	Göttingen	8 749
22	Hagen	22 186	34	16	78	3 020	167
23	Hamburg	180 975	393	2 009	2 786	8 141	7 113
24	Hamm	14 351	48	8	38	154	179
25	Hannover	53 319	89	116	473	4 825	1 088
26	Heidelberg	14 143	40	35	507	611	624
27	Heilbronn	15 178	12	6	150	833	112
28	Herne	16 815	14	13	36	996	61
29	Hildesheim	6 551
30	Karlsruhe	26 072	64	24	886	748	253
31	Kassel	19 685	93	24	207	388	211
32	Kiel	13 444	21	223	200	122	303
33	Koblenz	5 302	45	4	225	110	186
34	Köln	143 207	1 752	131	1 899	7 180	2 046
35	Krefeld	25 241	132	14	187	2 227	507
36	Leverkusen	14 774	66	11	100	1 510	186
37	Ludwigshafen am Rhein	22 705	92	14	389	2 874	114
38	Lübeck	12 456	23	123	119	540	211
39	Mainz	21 071	47	25	552	455	414
40	Mannheim	47 793	80	26	796	2 858	526
41	Mönchengladbach	20 658	163	16	143	1 118	964
42	Mülheim a.d. Ruhr	11 576	35	16	103	267	237
43	München	233 570	498	368	4 238	19 592	5 076
44	Münster	12 776	69	32	261	199	935
45	Neuss	18 812
46	Nürnberg	61 442	59	54	399	8 379	508
47	Oberhausen	18 060	32	8	89	581	113
48	Offenbach am Main	24 299	41	29	241	3 193	336
49	Oldenburg (Oldenburg)	5 159	17	20	59	144	197
50	Osnabrück	12 341	29	15	132	145	873
51	Paderborn	8 864
52	Pforzheim	13 332	18	5	231	286	92
53	Recklinghausen	9 220
54	Regensburg	6 067	4	11	90	111	130
55	Remscheid	17 196	28	8	64	248	115
56	Saarbrücken ¹⁾	21 748	100	18	3 694	241	189
57	Salzgitter	8 339	16	15	23	219	85
58	Siegen	8 173
59	Solingen	19 419	56	8	104	1 168	191
60	Stuttgart	105 998	107	83	1 405	14 034	1 093
61	Ulm	13 367	10	6	81	516	77
62	Wiesbaden	30 480	100	50	580	2 630	573
63	Witten	7 743
64	Wolfsburg	11 188	6	28	37	149	112
65	Würzburg	5 753	16	6	106	214	134
66	Wuppertal	40 013	111	37	296	5 731	482

1) Luxemburg und Irland.

2) Albanien, Bulgarien, Polen, Rumänien, Sowjetunion, Tschechoslowakei und Ungarn.

31.12.1987 nach ausgewählten Staatsangehörigkeiten

Staatsangehörigkeit										Lfd. Nr.
Italien	Niederlande	Portugal	Spanien	Übrige EG 1)	Türkei	Jugoslawien	Österreich	Ostblock-2)	Übrige 3)	
zahl										
774	2 266	188	932	248	6 368	2 991	344	813	6 591	1
3 790	101	442	445	28	13 337	5 582	1 077	1 455	2 854	2
.	3
7 960	1 921	650	1 796	781	107 307	28 622	5 418	16 465	65 981	4
1 414	260	181	694	30	13 325	4 767	306	1 213	3 684	5
2 137	553	349	1 310	50	10 650	2 339	431	1 800	5 984	6
1 979	608	710	1 705	145	4 412	1 527	568	1 499	11 352	7
324	259	202	134	7	4 414	375	98	505	862	8
1 429	155	67	282	19	5 705	1 088	287	2 132	3 244	9
1 302	811	1 095	637	58	19 688	3 033	763	3 099	7 960	10
186	174	849	176	15	4 666	849	147	498	1 702	11
2 665	115	463	636	37	3 378	1 840	359	637	4 065	12
3 716	817	1 545	2 388	64	20 580	6 875	735	4 512	8 373	13
8 093	2 960	1 079	3 986	339	14 327	13 928	2 324	8 236	25 356	14
4 378	2 701	326	1 721	33	41 831	5 904	909	3 389	5 111	15
691	127	61	117	76	1 705	1 602	1 170	691	2 599	16
2 654	1 287	473	2 141	71	12 762	4 887	908	2 201	9 245	17
17 237	1 022	2 889	8 746	649	28 366	27 559	3 198	6 906	34 738	18
2 447	138	324	586	117	1 059	1 883	451	857	4 031	19
1 767	424	329	1 299	21	20 297	2 004	265	1 024	2 346	20
.	21
3 477	269	1 031	448	16	7 162	2 389	270	1 261	2 548	22
7 724	2 265	6 598	3 792	512	55 057	21 235	4 487	12 596	46 267	23
527	191	75	72	8	9 183	1 453	106	600	1 709	24
2 896	434	235	4 768	78	18 795	6 179	764	2 588	9 991	25
1 208	190	100	324	145	3 002	879	445	650	5 383	26
2 552	57	147	465	5	6 261	2 506	299	489	1 284	27
1 011	206	38	188	12	10 333	770	110	767	2 260	28
.	29
4 360	218	165	1 189	119	5 407	4 900	692	1 967	5 080	30
1 692	146	197	1 473	21	7 766	2 491	404	770	3 802	31
228	114	43	256	46	6 642	607	255	1 164	3 220	32
568	148	17	109	28	1 711	721	156	296	978	33
20 251	2 547	2 719	3 273	445	62 266	9 054	2 460	6 022	21 162	34
3 089	1 512	675	520	40	10 627	1 609	484	822	2 796	35
2 746	367	274	341	47	3 390	2 884	336	640	1 876	36
5 805	134	66	429	30	6 542	3 002	344	899	1 971	37
518	121	287	258	19	5 777	413	266	1 333	2 448	38
4 661	190	694	638	52	4 576	2 693	529	856	4 759	39
7 859	273	299	1 874	74	15 171	6 070	788	4 479	6 620	40
1 361	1 479	828	1 240	28	7 360	1 513	404	690	3 351	41
991	744	398	259	14	4 356	1 665	287	563	1 641	42
23 244	1 354	735	3 098	2 120	40 183	54 170	26 140	17 275	35 479	43
654	572	1 212	665	41	1 736	1 132	274	711	4 283	44
.	45
6 818	228	352	2 211	66	18 105	9 763	1 965	6 728	5 807	46
2 183	702	111	446	8	8 127	2 582	275	552	2 251	47
4 194	112	707	807	38	3 764	4 186	375	1 110	5 166	48
307	254	15	89	17	1 774	228	117	481	1 440	49
594	287	1 231	1 350	21	3 459	1 529	161	653	1 862	50
.	51
3 517	53	199	589	22	3 861	2 428	278	393	1 360	52
.	53
268	44	5	169	11	1 675	1 089	473	620	1 367	54
3 571	145	544	2 544	9	5 799	2 309	157	319	1 336	55
7 255	139	120	153	304	3 852	569	489	659	3 966	56
539	33	50	71	14	5 674	425	113	283	779	57
.	58
6 177	390	295	555	36	6 188	1 915	308	415	1 613	59
16 682	477	1 625	2 829	210	19 267	27 870	3 282	4 170	12 864	60
1 940	50	182	317	18	4 722	3 224	337	443	1 444	61
4 045	337	1 018	1 013	84	8 449	3 217	812	1 259	6 313	62
.	63
7 378	101	127	68	4	409	348	201	336	1 884	64
700	64	27	62	15	1 157	737	342	366	1 807	65
6 976	611	214	1 441	48	11 002	4 488	607	1 529	6 440	66

3) Einschl. staatenlos, ungeklärt und ohne Angabe.

4) Stadtverband.

9 AUSLAENDER AM 31.12.1987 NACH AUSGEWAHLTEN STAATSANGEHOERIGKEITEN IN DEN LAENDERN DES BUNDESGBIETES

STAATSANGEHOERIGKEIT	AUSLAENDER IN (IN)							
	BUNDES- GEBIET		SCHLESWIG- HOLSTEIN		HAMBURG		NIEDER- SACHSEN	
	INSGESAMT	MAENNLICH	ZUSAMMEN	MAENNLICH	ZUSAMMEN	MAENNLICH	ZUSAMMEN	MAENNLICH
EUROPA								
BELGIEN.....	19 817	9 895	258	115	392	160	835	385
DAENEMARK.....	13 786	5 222	5 134	1 866	2 009	820	1 262	429
FRANKREICH.....	78 664	36 856	1 161	412	2 786	1 347	2 758	1 120
GRIECHENLAND.....	279 898	151 447	2 843	1 830	8 141	4 278	14 371	7 804
GROSSBRITANNIEN UND NORDIRLAND.....	82 123	52 113	3 022	1 582	7 113	4 364	10 290	6 282
IRLAND.....	8 234	4 233	201	102	426	218	336	163
ITALIEN.....	544 412	332 802	3 964	2 386	7 724	5 035	25 171	16 189
LUXEMBURG.....	5 077	2 875	57	35	86	52	147	74
NIEDERLANDE.....	109 277	57 792	1 793	919	2 265	1 199	14 918	8 370
PORTUGAL.....	78 171	41 983	1 777	937	6 958	3 484	8 239	2 861
SPANIEN.....	147 062	82 970	2 514	1 420	3 792	2 153	13 911	7 880
EG-STAATEN.....	1 377 921	777 958	22 324	11 304	41 333	23 113	89 235	51 667
TUERKEI.....	1 481 369	841 209	31 531	17 735	85 057	31 868	94 458	52 506
JUGOSLAVIEN.....	597 615	331 441	5 028	2 734	21 235	11 898	24 264	13 475
OESTERREICH.....	177 016	99 749	2 838	1 536	4 487	2 681	6 833	3 755
OESTBLOCKSTAATEN).....	228 923	125 929	6 513	3 529	12 596	7 042	15 196	7 941
SCHWEIZ.....	30 861	13 344	829	378	1 321	592	2 100	1 000
SCHWEDEN.....	11 076	4 352	1 069	394	1 161	467	976	395
FINNLAND.....	10 337	2 348	963	157	1 030	255	981	219
UEBRIGE EUROP. STAATEN.....	12 105	6 584	971	510	1 042	547	983	529
EUROPA ZUSAMMEN.....	3 826 824	2 202 914	72 146	38 274	139 262	78 486	234 726	131 487
AFRIKA								
AEGYPTEN.....	8 838	6 686	142	102	454	348	638	448
ALGERIEN.....	5 527	4 158	113	90	300	220	275	209
GHANA.....	14 573	10 266	1 333	959	2 540	1 662	1 741	1 364
MAROKKO.....	55 817	33 958	125	65	431	301	689	446
NIGERIA.....	3 356	2 039	107	89	326	390	316	234
SUEDAFRIKA.....	2 807	1 190	107	32	199	93	240	95
TUNESIEN.....	24 323	15 242	994	621	1 486	922	2 858	1 774
UEBRIGE AFRIK. STAATEN.....	33 927	23 243	563	422	1 657	1 288	1 823	1 332
AFRIKA ZUSAMMEN.....	149 168	97 282	3 484	2 403	7 865	5 252	6 277	5 862
AMERIKA								
ARGENTINIEN.....	4 035	1 923	100	38	587	325	231	97
BRASILIEN.....	7 877	2 999	312	110	866	207	897	217
CHILE.....	6 261	3 108	222	104	978	523	458	204
KANADA.....	8 474	4 185	295	124	482	228	870	278
VEREINIGTE STAATEN.....	89 224	49 063	1 679	761	3 332	1 633	4 066	1 873
UEBRIGE AMERIK. STAATEN.....	18 180	7 959	648	240	1 780	630	1 392	579
AMERIKA ZUSAMMEN.....	134 021	69 244	3 256	1 377	7 746	3 746	7 272	3 348
ASIEN								
INDIEN.....	25 272	18 641	532	416	1 519	1 185	1 629	1 380
INDONESIEN.....	8 075	5 079	264	199	1 123	763	539	339
IRAN.....	77 481	50 871	2 021	1 362	6 308	3 893	6 185	4 102
ISRAEL.....	8 310	4 846	94	58	409	249	333	223
JAPAN.....	19 628	9 996	320	134	2 781	1 432	659	313
JORDANIEN.....	11 120	8 187	102	76	604	419	487	354
KOREA, REPUBLIK.....	17 242	8 094	216	81	1 228	560	914	409
LIBANON.....	22 138	14 048	420	278	319	240	4 473	2 883
PAKISTAN.....	18 308	14 918	636	434	886	549	1 331	1 168
SYRIEN.....	9 714	6 661	102	112	237	183	491	476
UEBRIGE ASIAT. STAATEN.....	140 182	75 857	2 665	1 318	9 403	5 633	12 282	6 663
ASIEN ZUSAMMEN.....	387 447	220 568	7 344	4 492	24 789	15 206	29 823	18 087
AUSTRALIEN UND OZEANIEN								
AUSTRALIEN.....	5 385	2 620	211	103	449	215	379	170
UEBRIGES AUSTRALIEN UND OZEANIEN.....	939	467	87	68	67	39	75	42
AUSTRALIEN UND OZEANIEN ZUSAMMEN.....	6 324	3 087	298	171	516	254	454	212
STAATENLOS.....	23 039	13 756	799	468	789	449	1 790	1 048
UNGEKLAERT UND OHNE ANGABE.....	33 695	20 477	464	291	338	222	7 127	4 353
INSGESAMT.....	4 630 218	2 627 728	87 811	47 476	180 975	103 615	289 469	164 407

) ALBANIEN, BULGARIEN, POLEN, RUMAENIEN, SOWJETUNION, TSCHECHOSLOWAKEI, UNGARN.

9 AUSLAENDER AM 31.12.1987 NACH AUSGEWAHLTEN STAATSANGEHOERIGKEITEN IN DEN LAENDERN DES BUNDESGBIETES

STAATSANGEHOERIGKEIT	AUSLAENDER IN							
	BREMEN		NORDRHEIN- WESTFALEN		HESSEN		RHEINLAND- PFALZ	
	ZUSAMMEN	MAENNLICH	ZUSAMMEN	MAENNLICH	ZUSAMMEN	MAENNLICH	ZUSAMMEN	MAENNLICH
EUROPA								
BELGIEN.....	115	54	11 835	5 969	1 706	808	1 048	496
DAENEMARK.....	208	87	1 518	563	996	413	271	96
FRANKREICH.....	478	203	13 014	5 312	8 531	3 747	7 865	3 911
GRIECHENLAND.....	1 048	613	93 446	50 544	29 769	16 295	6 484	3 605
GROSSBRITANNIEN UND NORDIRLAND.....	931	526	28 121	16 691	10 564	6 449	3 056	1 822
IRLAND.....	50	20	1 468	740	1 197	606	225	112
ITALIEN.....	1 488	995	143 366	86 908	69 676	41 839	25 214	15 411
LUXEMBURG.....	23	17	1 286	761	481	261	1 183	664
NIEDERLANDE.....	985	584	66 105	34 948	5 995	3 034	3 448	1 735
PORTUGAL.....	1 944	1 072	32 102	16 931	10 875	5 647	3 488	1 838
SPANIEN.....	813	448	52 899	29 621	31 532	18 252	4 403	2 478
EG-STAATEN.....	8 083	4 619	445 162	248 988	171 022	96 351	56 685	31 768
TUERKEI.....	24 384	13 498	616 978	292 228	144 162	83 474	51 211	29 378
JUGOSLAWIEN.....	3 882	2 149	134 445	74 937	70 874	39 033	16 911	9 820
OESTERREICH.....	910	532	25 590	13 922	16 040	8 811	5 084	2 714
OSTBLOCKSTAATEN 1).....	3 897	1 846	63 021	34 535	22 528	12 376	10 165	6 167
SCHWEIZ.....	271	125	5 348	2 365	3 424	1 530	1 357	862
SCHWEDEN.....	145	56	1 897	764	1 413	562	337	119
FINNLAND.....	148	25	1 958	427	1 501	373	282	52
UEBRIGE EUROP. STAATEN.....	201	94	2 669	1 525	1 000	554	600	412
EUROPA ZUSAMMEN.....	41 591	22 944	1 197 018	669 691	432 044	243 064	142 632	80 689
AFRIKA								
AEGYPTEN.....	108	78	2 238	1 676	1 164	832	237	188
ALGERIEN.....	88	62	1 829	1 073	649	480	348	257
GHANA.....	373	231	3 081	2 178	610	380	822	363
MAROKKO.....	346	207	31 712	18 876	18 005	11 148	1 844	948
NIGERIA.....	45	37	672	498	359	262	102	75
SUEDAFRIKA.....	43	14	668	277	360	156	88	25
TUNESIEN.....	423	256	8 943	5 998	2 181	1 366	1 231	764
UEBRIGE AFRIK. STAATEN.....	411	331	7 883	5 291	6 446	4 031	1 292	860
AFRIKA ZUSAMMEN.....	1 801	1 206	56 322	35 424	29 749	18 652	5 364	3 480
AMERIKA								
ARGENTINIEN.....	41	12	905	438	428	197	138	56
BRASILIEN.....	101	24	1 624	605	878	298	469	237
CHILE.....	209	108	1 379	679	1 026	474	164	76
KANADA.....	93	38	1 680	864	1 083	517	384	185
VEREINIGTE STAATEN.....	966	484	9 208	4 517	17 361	10 332	6 783	4 020
UEBRIGE AMERIK. STAATEN.....	278	111	3 880	1 711	2 262	923	788	284
AMERIKA ZUSAMMEN.....	1 688	777	18 646	8 814	23 036	12 741	8 713	4 863
ASIEN								
INDIEN.....	181	154	8 193	6 507	4 212	3 024	869	572
INDONESIEN.....	160	90	2 103	1 318	1 003	858	346	220
IRAN.....	1 086	735	22 316	14 409	12 388	7 774	3 489	2 321
ISRAEL.....	86	44	1 470	907	2 317	1 320	197	127
JAPAN.....	81	32	8 082	4 261	2 862	1 499	278	136
JORDANIEN.....	67	50	3 386	2 401	2 011	1 462	296	218
KOREA, REPUBLIK.....	81	33	6 878	3 382	2 787	1 383	552	228
LIBANON.....	251	173	6 238	3 827	744	908	883	554
PAKISTAN.....	187	132	3 864	3 243	4 340	3 003	869	684
SYRIEN.....	87	70	3 871	2 378	1 100	697	436	307
UEBRIGE ASIAT. STAATEN.....	2 476	1 357	45 376	24 920	16 787	8 689	5 433	2 763
ASIEN ZUSAMMEN.....	4 721	2 870	111 447	66 551	80 531	29 848	13 644	8 143
AUSTRALIEN UND OZEANIEN								
AUSTRALIEN.....	97	39	1 011	492	634	316	200	104
UEBRIGES AUSTRALIEN UND OZEANIEN.....	6	2	166	70	90	60	24	8
AUSTRALIEN UND OZEANIEN ZUSAMMEN.....	103	41	1 176	562	724	366	224	112
STAATENLOS.....	308	186	6 892	4 137	2 000	1 167	742	420
UNGEKLAERT UND OHNE ANGABE.....	276	178	10 267	6 133	1 280	783	976	668
INSGESAMT.....	80 488	28 199	1 401 728	793 312	539 374	306 891	172 288	98 278

1) ALBANIEN, BULGARIEN, POLEN, RUMAENIEN, SOWJETUNION, TSCHECHOSLOWAKEI, UNGARN.

9 AUSLAENDER AM 31.12.1987 NACH AUSGEWAHLTEN STAATSANGEHOERIGKEITEN IN DEN LAENDERN DES BUNDESGBIETES

STAATSANGEHOERIGKEIT	AUSLAENDER IM (IN)							
	BADEN- WUERTTEMBERG		BAYERN		SAARLAND		BERLIN (WEST)	
	ZUSAMMEN	MAENNLICH	ZUSAMMEN	MAENNLICH	ZUSAMMEN	MAENNLICH	ZUSAMMEN	MAENNLICH
EUROPA								
BELGIEN.....	1 406	648	1 616	771	212	95	394	194
DANEMARK.....	796	294	1 025	489	34	13	834	182
FRANKREICH.....	20 948	10 783	9 420	4 036	6 808	3 328	4 898	2 687
GRIECHENLAND.....	67 023	38 914	48 644	26 303	586	339	7 531	4 222
GROSSBRITANNIEN UND NORDIRLAND.....	9 432	4 933	13 124	7 116	278	170	6 092	3 478
IRLAND.....	970	488	2 681	1 409	33	12	647	363
ITALIEN.....	148 856	100 280	74 418	48 474	16 976	9 974	7 960	8 308
LUXEMBURG.....	650	373	465	263	665	298	134	77
NIEDERLANDE.....	5 900	2 937	5 593	2 895	357	188	1 921	983
PORTUGAL.....	12 983	6 848	3 558	1 864	287	169	650	282
SPANIEN.....	24 113	13 463	10 899	6 062	390	204	1 796	978
EG-STAATEN.....	313 045	176 981	171 443	99 652	26 632	14 790	32 567	18 725
TUERKEI.....	250 671	145 200	197 644	112 034	7 996	4 783	107 307	58 908
JUGOSLAWIEN.....	169 116	91 067	121 650	71 546	1 888	866	28 622	14 246
OESTERREICH.....	28 758	16 044	80 399	46 261	1 049	585	5 418	2 508
OSTBLOCKSTAATEN 1).....	28 662	18 271	45 140	28 170	1 640	998	16 465	8 054
SCHWEIZ.....	8 854	3 673	5 120	2 263	267	101	1 612	755
SCHWEDEN.....	1 850	632	1 893	719	42	21	572	183
FINNLAND.....	1 335	325	1 424	374	36	11	639	130
UEBRIGE EUROP. STAATEN.....	1 744	983	2 028	1 031	74	49	713	340
EUROPA ZUSAMMEN.....	803 136	460 176	630 741	362 080	39 324	22 204	193 906	103 848
AFRIKA								
AEGYPTEN.....	1 329	1 039	1 116	846	57	46	1 362	1 083
ALGERIEN.....	772	674	365	309	425	327	700	689
GHANA.....	1 376	1 028	1 157	873	460	277	1 380	934
MAROKKO.....	1 440	938	842	558	187	122	486	332
NIGERIA.....	402	314	390	314	57	37	378	289
SUEDAFRIKA.....	430	158	611	277	14	6	142	57
TUNESIEN.....	2 529	1 645	2 345	1 458	234	156	1 189	722
UEBRIGE AFRIK. STAATEN.....	7 499	4 715	3 128	2 294	576	433	2 949	2 243
AFRIKA ZUSAMMEN.....	18 777	10 411	9 953	6 929	2 010	1 404	8 666	6 219
AMERIKA								
ARGENTINIEN.....	539	248	772	369	31	14	262	127
BRASILIEN.....	1 128	424	1 555	609	98	41	532	227
CHILE.....	692	351	545	261	41	22	549	300
KANADA.....	1 727	851	1 655	851	78	37	446	222
VEREINIGTE STAATEN.....	15 085	8 092	23 655	13 134	564	315	6 515	3 802
UEBRIGE AMERIK. STAATEN.....	2 873	1 166	2 816	1 230	209	111	1 597	774
AMERIKA ZUSAMMEN.....	21 744	11 132	30 998	16 464	1 021	640	9 901	5 462
ASIEN								
INDIEN.....	2 705	2 030	2 540	2 442	387	341	2 109	1 590
INDONESIEN.....	666	394	640	365	103	72	1 126	759
IRAN.....	7 914	5 604	8 032	5 562	1 042	694	6 660	4 395
ISRAEL.....	706	472	1 284	750	39	21	1 377	778
JAPAN.....	1 576	724	2 249	1 121	57	23	744	361
JORDANIEN.....	1 882	1 130	1 140	887	116	104	1 321	1 053
KOREA, REPUBLIK.....	1 443	682	1 157	526	108	48	1 876	791
LIBANON.....	2 999	1 875	1 348	938	274	185	4 181	2 818
PAKISTAN.....	1 777	1 851	2 151	1 909	278	247	2 147	1 911
SYRIEN.....	1 046	708	1 035	753	82	62	1 260	915
UEBRIGE ASIAT. STAATEN.....	17 358	9 803	14 517	8 032	2 435	1 499	11 491	6 879
ASIEN ZUSAMMEN.....	39 770	24 973	36 493	23 285	4 921	3 296	34 284	22 247
AUSTRALIEN UND OZEANIEN								
AUSTRALIEN.....	751	388	1 230	589	21	9	402	195
UEBRIGES AUSTRALIEN UND OZEANIEN.....	143	62	204	88	6	2	73	36
AUSTRALIEN UND OZEANIEN ZUSAMMEN.....	894	450	1 434	677	26	11	475	231
STAATENLOS.....	2 360	1 407	3 325	1 954	244	155	3 830	2 365
UNGEKLAERT UND OHNE ANGABE.....	3 989	2 522	3 183	1 990	366	243	5 379	3 227
INSGESAMT.....	887 669	501 071	716 127	413 339	47 932	27 853	256 350	143 590

1) ALBANIEN, BULGARIEN, POLEN, RUMAENIEN,
SOWJETUNION, TSCHECOSLOWAKEI, UNGARN.

10 AUSLAENDER AM 31.12.1987 NACH DEM ALTER

ALTER VON ... BIS UNTER ... JAHREN	INSGESAMT		MAENLICH		WEIBLICH	
	1 000	0/0	1 000	0/0	1 000	0/0
UNTER 1	48.1	1.0	25.2	1.0	22.9	1.1
1 - 2	53.2	1.1	27.6	1.1	25.6	1.3
2 - 3	51.6	1.1	27.2	1.0	24.4	1.2
3 - 4	53.1	1.1	27.8	1.1	25.4	1.3
4 - 5	55.7	1.2	29.3	1.1	26.4	1.0
ZUSAMMEN	261.8	5.7	137.1	5.2	124.7	6.2
5 - 6	61.6	1.3	32.3	1.2	29.4	1.5
6 - 7	66.3	1.4	35.2	1.3	31.1	1.6
7 - 8	65.6	1.4	35.0	1.3	30.6	1.5
8 - 9	64.1	1.4	34.1	1.3	30.0	1.5
9 - 10	64.7	1.4	34.8	1.3	29.8	1.5
ZUSAMMEN	322.3	7.0	171.4	6.5	150.9	7.5
10 - 11	66.0	1.4	35.3	1.3	30.7	1.5
11 - 12	71.8	1.6	38.6	1.5	33.2	1.7
12 - 13	75.2	1.6	40.5	1.5	34.7	1.7
13 - 14	77.0	1.7	41.5	1.6	35.5	1.8
14 - 15	78.7	1.7	42.7	1.6	35.9	1.8
ZUSAMMEN	368.7	8.0	198.6	7.6	170.1	8.8
15 - 16	79.2	1.7	43.5	1.7	35.7	1.8
16 - 17	80.2	1.7	43.9	1.7	36.3	1.8
17 - 18	77.1	1.7	41.8	1.6	35.3	1.8
18 - 19	78.4	1.7	42.8	1.6	35.9	1.8
19 - 20	78.5	1.7	42.0	1.6	36.5	1.8
ZUSAMMEN	393.4	8.6	213.8	8.1	179.6	9.0
20 - 21	77.3	1.7	41.1	1.6	36.1	1.8
21 - 22	87.6	1.9	47.7	1.8	39.9	2.0
22 - 23	91.8	2.0	51.1	1.9	40.7	2.0
23 - 24	97.0	2.1	55.3	2.1	41.7	2.1
24 - 25	93.1	2.0	54.0	2.1	39.1	2.0
ZUSAMMEN	446.7	9.6	249.3	9.8	197.4	9.9
25 - 26	90.5	2.0	52.0	2.0	38.5	1.9
26 - 27	83.6	1.8	47.0	1.8	36.5	1.8
27 - 28	90.6	2.0	51.0	1.9	39.7	2.0
28 - 29	85.5	1.8	48.3	1.8	37.2	1.8
29 - 30	86.3	1.9	49.4	1.9	37.0	1.8
ZUSAMMEN	436.8	9.4	247.7	9.4	189.1	9.4
30 - 31	86.1	1.9	49.6	1.9	36.5	1.8
31 - 32	92.2	2.0	52.4	2.0	39.8	2.0
32 - 33	90.7	2.0	48.6	1.8	42.1	2.1
33 - 34	88.3	1.9	44.6	1.7	43.7	2.2
34 - 35	86.0	1.9	41.9	1.6	44.1	2.2
ZUSAMMEN	443.2	9.6	237.0	9.3	206.2	10.3
35 - 36	93.3	2.0	49.3	1.7	44.1	2.4
36 - 37	90.0	1.9	44.7	1.7	45.3	2.3
37 - 38	105.4	2.3	54.0	2.1	51.4	2.6
38 - 39	104.4	2.3	56.2	2.1	48.2	2.4
39 - 40	105.6	2.3	59.3	2.3	46.3	2.3
ZUSAMMEN	498.8	10.8	259.5	9.9	239.3	11.9

10 AUSLAENDER AM 31.12.1987 NACH DEM ALTER

ALTER VON ... BIS UNTER ... JAHREN	INSGESAMT			MAENNLICH			WEIBLICH				
	1 000	I	O/O	1	1 000	I	O/O	1	1 000	I	O/O
40 - 41	103,2		2,2		60,2		2,3		43,1		2,2
41 - 42	95,7		2,1		56,9		2,2		38,8		1,9
42 - 43	87,0		1,9		52,3		2,0		34,8		1,7
43 - 44	83,2		1,8		50,5		1,9		32,7		1,6
44 - 45	79,1		1,7		49,6		1,9		29,5		1,5
ZUSAMMEN ...	448,3		9,7		269,5		10,3		178,8		8,9
45 - 46	80,7		1,7		52,0		2,0		28,7		1,4
46 - 47	72,9		1,6		47,7		1,8		25,2		1,3
47 - 48	70,1		1,7		52,3		2,0		26,7		1,3
48 - 49	71,2		1,5		47,7		1,8		23,4		1,2
49 - 50	67,0		1,4		44,9		1,7		22,1		1,1
ZUSAMMEN ...	370,8		8,0		244,7		9,3		126,1		6,3
50 - 51	60,3		1,3		40,5		1,5		19,8		1,0
51 - 52	55,9		1,2		37,6		1,4		18,4		0,9
52 - 53	49,2		1,1		32,7		1,2		16,5		0,8
53 - 54	48,6		1,1		33,2		1,3		15,4		0,8
54 - 55	45,7		1,0		31,1		1,2		14,6		0,7
ZUSAMMEN ...	259,7		5,6		174,9		6,7		84,8		4,2
55 - 56	39,3		0,8		25,9		1,0		13,4		0,7
56 - 57	33,8		0,7		22,5		0,9		11,4		0,6
57 - 58	33,2		0,7		21,4		0,8		11,8		0,6
58 - 59	28,0		0,6		17,8		0,7		10,2		0,5
59 - 60	28,4		0,5		16,0		0,6		9,4		0,5
ZUSAMMEN ...	189,8		3,8		103,6		3,9		86,2		2,8
60 - 61	22,4		0,5		13,8		0,5		8,6		0,4
61 - 62	21,3		0,5		12,9		0,5		8,4		0,4
62 - 63	18,6		0,4		11,0		0,4		7,6		0,4
63 - 64	17,0		0,4		10,0		0,4		7,1		0,4
64 - 65	15,1		0,3		8,8		0,3		6,3		0,3
ZUSAMMEN ...	94,4		2,0		56,4		2,1		38,0		1,9
65 - 66	13,8		0,3		7,8		0,3		6,0		0,3
66 - 67	12,0		0,3		6,7		0,3		5,2		0,3
67 - 68	11,1		0,2		6,1		0,2		5,0		0,2
68 - 69	8,4		0,2		4,7		0,2		3,8		0,2
69 - 70	6,0		0,1		3,4		0,1		2,6		0,1
ZUSAMMEN ...	51,3		1,1		28,7		1,1		22,6		1,1
70 - 71	5,4		0,1		3,1		0,1		2,4		0,1
71 - 72	5,5		0,1		3,2		0,1		2,3		0,1
72 - 73	5,9		0,1		3,3		0,1		2,6		0,1
73 - 74	6,3		0,1		3,2		0,1		3,0		0,2
74 - 75	5,7		0,1		3,0		0,1		2,7		0,1
ZUSAMMEN ...	28,7		0,6		15,8		0,6		12,9		0,6
75 UND MEHR	45,8		1,0		19,8		0,8		26,0		1,3
INSGESAMT ...	4 630,2		100		2 627,7		100		2 002,5		100

11 AUSLAENDER AM 31.12.1987 NACH ALTERSGRUPPEN UND FAMILIENSTAND IN DEN LAENDERN UND BUNDESGBIETEN

ALTER VON ... BIS UNTER ... JAHREN	INSGESAMT		DAVON						WEIBLICHE PERSOEN JE 1 000 MAENNLICHE
	1 000	0/0	LEDIG		VERHEIRATET		VERWITWET ODER GESCHIEDEN		
			1 000	0/0	1 000	0/0	1 000	0/0	
SCHLESWIG-HOLSTEIN									
UNTER 5	4,6	5,3	4,6	100	-	-	-	-	915
5 - 10	5,7	6,4	5,7	100	-	-	-	-	866
10 - 15	6,5	7,4	6,5	100	-	-	-	-	891
15 - 20	7,1	8,1	6,8	95,3	0,3	4,6	0,0	0,1	856
20 - 25	8,4	9,6	6,1	72,7	2,3	26,8	0,0	0,5	862
25 - 30	8,9	10,1	4,4	60,0	4,3	48,4	0,1	1,6	798
30 - 35	9,4	10,7	3,1	32,6	6,0	64,1	0,3	3,3	965
35 - 40	10,2	11,6	2,6	25,3	7,2	70,6	0,4	4,1	1 087
40 - 45	8,9	10,1	1,7	19,2	6,8	76,4	0,4	4,4	847
45 - 50	6,8	7,7	0,9	13,4	5,6	82,0	0,3	4,6	616
50 - 55	4,0	4,5	0,4	9,3	3,4	84,8	0,2	6,0	531
55 - 60	2,4	2,7	0,2	8,6	2,0	83,4	0,2	8,0	685
60 - 65	1,8	2,1	0,2	6,6	1,4	78,6	0,2	12,9	826
65 - 70	1,2	1,4	0,1	8,0	0,9	74,2	0,2	17,7	914
70 - 75	0,8	0,9	0,1	9,1	0,5	70,9	0,2	20,0	772
75 UND MEHR	1,2	1,4	0,1	11,9	0,7	55,9	0,4	32,1	1 223
ZUSAMMEN	87,8	100	43,4	49,5	41,3	47,1	3,0	3,5	850
HAMBURG									
UNTER 5	0,6	0,3	0,5	100	-	-	-	-	867
5 - 10	11,4	6,3	11,4	100	-	-	-	-	880
10 - 15	14,9	8,2	14,9	100	-	-	-	-	905
15 - 20	16,6	9,2	16,1	97,4	0,4	2,5	0,0	0,0	864
20 - 25	17,8	9,5	14,5	81,4	3,3	18,4	0,0	0,2	880
25 - 30	18,8	10,4	11,1	59,4	7,4	39,3	0,2	1,3	779
30 - 35	20,7	11,4	8,9	42,6	11,3	54,6	0,6	2,7	791
35 - 40	22,6	12,5	7,8	34,4	14,1	62,3	0,8	3,3	802
40 - 45	18,5	10,2	5,0	27,1	12,7	66,9	0,7	4,0	638
45 - 50	14,4	8,0	2,6	18,1	11,2	77,8	0,6	4,1	513
50 - 55	5,7	5,4	1,3	13,4	7,9	81,7	0,5	4,5	458
55 - 60	5,9	3,2	0,6	10,7	4,8	82,4	0,4	6,9	515
60 - 65	3,6	2,0	0,3	9,0	2,9	79,2	0,4	11,8	646
65 - 70	2,0	1,1	0,2	5,6	1,4	71,2	0,4	19,3	700
70 - 75	1,1	0,6	0,1	10,2	0,7	64,3	0,3	25,6	720
75 UND MEHR	2,5	1,4	0,3	10,7	1,2	47,8	1,0	41,6	1 308
ZUSAMMEN	181,0	100	95,7	52,9	79,4	43,9	5,9	3,3	747
NIEDERSACHSEN									
UNTER 5	17,8	6,2	17,8	100	-	-	-	-	910
5 - 10	21,0	7,3	21,0	100	-	-	-	-	896
10 - 15	23,2	8,0	23,2	100	-	-	-	-	862
15 - 20	24,9	8,6	23,7	94,9	1,3	5,0	0,0	0,0	855
20 - 25	28,1	9,7	20,0	71,2	8,0	28,4	0,1	0,4	770
25 - 30	29,0	10,0	14,5	60,2	14,0	48,3	0,4	1,5	692
30 - 35	28,0	9,7	9,6	34,2	17,6	62,8	0,8	3,0	787
35 - 40	30,8	10,6	8,5	27,5	21,1	68,5	1,2	4,0	909
40 - 45	26,8	9,3	6,8	21,6	20,0	74,6	1,0	3,9	663
45 - 50	21,5	7,4	2,9	13,6	17,7	82,4	0,9	4,1	537
50 - 55	14,6	6,0	1,5	10,1	12,4	85,2	0,7	4,8	490
55 - 60	8,9	3,1	0,7	8,3	7,6	84,9	0,6	6,8	558
60 - 65	6,0	2,1	0,5	7,6	4,9	80,9	0,7	11,2	755
65 - 70	3,6	1,3	0,3	8,3	2,7	74,0	0,6	17,6	832
70 - 75	2,2	0,7	0,2	9,4	1,5	68,6	0,5	22,0	723
75 UND MEHR	3,0	1,0	0,3	10,9	1,6	54,8	1,0	34,3	1 191
ZUSAMMEN	289,5	100	160,8	52,0	130,3	45,0	8,7	3,0	761
BREMEN									
UNTER 5	3,4	6,7	3,4	100	-	-	-	-	948
5 - 10	4,0	7,9	4,0	100	-	-	-	-	893
10 - 15	4,5	8,9	4,5	100	-	-	-	-	898
15 - 20	4,5	8,9	4,3	95,3	0,2	4,7	-	-	838
20 - 25	4,7	9,4	3,2	68,7	1,5	30,9	0,0	0,4	849
25 - 30	4,8	9,6	2,2	45,8	2,6	52,6	0,1	1,6	764
30 - 35	4,9	9,7	1,5	30,6	3,2	65,1	0,2	3,3	916
35 - 40	5,4	10,6	1,3	23,7	3,8	71,7	0,2	4,6	908
40 - 45	5,0	9,9	0,9	18,9	3,9	77,0	0,2	4,1	646
45 - 50	3,8	7,6	0,8	13,6	3,2	82,3	0,2	4,1	603
50 - 55	2,3	4,5	0,2	9,0	1,9	84,8	0,1	5,7	484
55 - 60	1,2	2,4	0,1	6,8	1,0	82,6	0,1	8,9	634
60 - 65	0,7	1,4	0,1	7,6	0,6	78,7	0,1	13,8	664
65 - 70	0,4	0,9	0,0	6,8	0,3	72,4	0,1	20,8	821
70 - 75	0,3	0,6	0,0	7,8	0,2	68,9	0,1	23,6	821
75 UND MEHR	0,5	1,0	0,0	9,2	0,2	51,0	0,2	39,8	1 727
ZUSAMMEN	50,8	100	26,3	52,2	22,6	44,8	1,6	3,1	790

1) VON DER SPALTE "INSGESAMT".

11 AUSLAENDER AM 31.12.1987 NACH ALTERSGRUPPEN UND FAMILIENSTAND IN DEN LAENDERN DES BUNDESGERIETES

ALTER VON ... BIS UNTER ... JAHREN	INSGESAMT		DAVON						WEIBLICHE PERSONEN JE 1 000 MAENNLICHE	
	1 000	0/0	LEDIG		VERHEIRATET		VERMITWET ODER GESCHIEDEN			
			1 000	0/0	1 000	0/0	1 000	0/0		
ANZAHL										
NORDRHEIN-WESTFALEN										
UNTER 5	92,0	6,6	92,0	100	-	-	-	-	-	904
5 - 10	107,1	7,6	107,1	100	-	-	-	-	-	861
10 - 15	124,2	8,9	124,2	100	-	-	-	-	-	837
15 - 20	129,4	9,2	121,7	94,0	7,7	5,9	0,1	0,0	-	831
20 - 25	135,3	9,6	90,3	66,8	44,5	32,9	0,5	0,3	-	792
25 - 30	126,4	9,0	69,6	47,1	65,1	51,5	1,8	1,4	-	773
30 - 35	124,9	8,9	40,4	32,3	81,3	65,1	3,2	2,8	-	878
35 - 40	138,4	9,9	38,6	25,7	98,5	71,2	4,3	3,1	-	948
40 - 45	128,6	9,2	25,8	20,1	99,0	77,0	3,8	3,0	-	678
45 - 50	109,6	7,8	14,4	13,1	91,8	83,7	3,5	3,2	-	499
50 - 55	76,1	5,4	7,6	10,0	65,5	86,1	2,9	3,8	-	470
55 - 60	45,2	3,2	3,7	8,1	39,1	86,5	2,4	5,4	-	547
60 - 65	26,7	1,9	2,1	7,9	22,1	82,7	2,5	9,4	-	697
65 - 70	15,2	1,1	1,3	8,5	11,7	76,9	2,2	14,6	-	857
70 - 75	9,1	0,7	0,9	9,4	6,3	69,6	1,9	21,0	-	929
75 UND MEHR	13,6	1,0	1,3	9,3	7,7	56,2	4,7	34,5	-	1 470
ZUSAMMEN	1 401,7	100	727,7	51,9	640,2	45,7	33,8	2,4	-	767
MESSEN										
UNTER 5	28,0	8,2	28,0	100	-	-	-	-	-	912
5 - 10	36,3	6,7	36,3	100	-	-	-	-	-	863
10 - 15	39,6	7,4	39,6	100	-	-	-	-	-	847
15 - 20	44,6	8,3	42,3	94,9	2,3	5,1	0,0	0,0	-	822
20 - 25	51,5	9,6	38,7	75,0	12,7	24,7	0,1	0,2	-	843
25 - 30	51,4	9,5	29,2	56,7	21,8	42,3	0,5	1,0	-	801
30 - 35	63,6	9,9	22,6	42,1	30,0	56,0	1,0	1,9	-	875
35 - 40	88,8	10,9	21,0	38,7	36,8	62,0	1,4	2,3	-	900
40 - 45	82,9	9,8	15,1	28,5	36,6	69,1	1,3	2,4	-	688
45 - 50	43,6	8,1	7,6	17,4	34,8	79,8	1,2	2,8	-	823
50 - 55	32,3	6,0	3,8	11,7	27,5	85,0	1,1	3,3	-	494
55 - 60	20,9	3,9	1,8	8,5	18,1	86,5	1,0	5,0	-	834
60 - 65	12,1	2,2	1,0	8,3	10,1	83,6	1,0	8,1	-	619
65 - 70	6,1	1,1	0,6	9,1	4,7	77,1	0,8	13,8	-	726
70 - 75	3,0	0,6	0,3	9,1	2,1	69,0	0,7	21,8	-	819
75 UND MEHR	4,6	0,9	0,4	9,6	2,6	56,1	1,6	34,3	-	1 228
ZUSAMMEN	539,4	100	288,1	53,4	239,6	44,4	11,6	2,2	-	759
RHEINLAND-PFALZ										
UNTER 5	10,1	5,9	10,1	100	-	-	-	-	-	857
5 - 10	11,8	6,9	11,8	100	-	-	-	-	-	848
10 - 15	13,1	7,6	13,1	100	-	-	-	-	-	846
15 - 20	13,9	8,1	13,1	94,2	0,8	8,8	0,0	0,0	-	852
20 - 25	17,2	10,0	12,0	70,1	5,1	28,6	0,0	0,3	-	821
25 - 30	17,6	10,2	8,6	48,6	8,8	50,0	0,3	1,4	-	753
30 - 35	17,4	10,1	5,9	33,8	11,0	63,5	0,8	2,6	-	852
35 - 40	18,3	10,6	5,3	28,9	12,4	67,7	0,6	3,4	-	908
40 - 45	15,9	9,2	3,6	22,8	11,7	73,8	0,5	3,4	-	651
45 - 50	12,6	7,3	1,8	14,6	10,3	81,6	0,4	3,6	-	520
50 - 55	8,8	5,1	0,9	10,8	7,4	84,7	0,4	4,5	-	469
55 - 60	5,7	3,3	0,5	8,8	4,5	84,1	0,4	7,1	-	843
60 - 65	4,2	2,4	0,5	11,5	3,3	77,6	0,5	10,9	-	676
65 - 70	2,4	1,4	0,3	11,5	1,8	74,4	0,3	14,1	-	697
70 - 75	1,3	0,8	0,2	13,4	0,9	69,1	0,2	17,6	-	816
75 UND MEHR	2,0	1,1	0,3	13,0	1,1	53,7	0,7	33,2	-	1 252
ZUSAMMEN	172,3	100	88,0	51,1	79,4	46,1	4,9	2,8	-	753
BADEN-WUERTTEMBERG										
UNTER 5	54,0	6,1	54,0	100	-	-	-	-	-	910
5 - 10	65,7	7,4	65,7	100	-	-	-	-	-	907
10 - 15	73,0	8,2	73,0	100	-	-	-	-	-	868
15 - 20	74,8	8,4	71,0	94,9	3,8	5,0	0,0	0,0	-	855
20 - 25	85,3	9,6	59,6	69,9	25,4	29,7	0,3	0,4	-	760
25 - 30	80,3	9,0	38,2	47,6	41,1	51,2	1,0	1,2	-	791
30 - 35	81,5	9,2	27,7	34,1	51,8	63,6	2,0	2,4	-	909
35 - 40	92,9	10,5	27,9	30,0	62,1	66,9	2,9	3,1	-	928
40 - 45	84,7	9,5	20,5	24,2	61,5	72,6	2,7	3,2	-	682
45 - 50	71,4	8,0	10,3	14,5	46,5	81,9	2,6	3,6	-	539
50 - 55	53,9	6,1	5,1	9,5	46,6	86,4	2,2	4,1	-	527
55 - 60	34,1	3,8	2,6	7,6	29,7	87,3	1,8	5,2	-	560
60 - 65	17,7	2,0	1,2	6,2	14,7	82,8	1,6	9,0	-	656
65 - 70	8,0	0,9	0,8	9,4	6,0	75,2	1,2	15,4	-	771
70 - 75	4,0	0,5	0,4	11,0	2,7	67,1	0,9	21,8	-	864
75 UND MEHR	6,4	0,7	0,8	11,7	3,4	63,2	2,3	35,1	-	1 416
ZUSAMMEN	887,7	100	459,1	51,7	407,2	45,9	21,4	2,4	-	772

1) VON DER SPALTE "INSGESAMT".

11 AUSLAENDER AM 31.12.1987 NACH ALTERSGRUPPEN UND FAMILIENSTAND IN DEN LAENDERN DES BUNDESGBIETES

ALTER VON ... BIS UNTER ... JAHREN	INSGESAMT		DARON						WEIBLICHE PERSONEN JE 1 000 MAENNLICHE ANZAHL	
	1 000	0/0	LEDIG		VERHEIRATET		VERWITWET ODER GESCHIEDEN			
			1 000	0/0	1 000	0/0	1 000	0/0		
BAYERN										
UNTER 5	33,7	4,7	33,7	100	-	-	-	-	-	921
5 - 10	42,6	5,9	42,6	100	-	-	-	-	-	902
10 - 15	49,8	7,0	49,8	100	-	-	-	-	-	863
15 - 20	52,3	7,3	49,5	94,7	2,8	5,3	0,0	0,1	-	831
20 - 25	64,9	9,1	46,2	71,3	18,4	28,3	0,3	0,4	-	762
25 - 30	64,2	9,0	32,7	51,0	30,3	47,2	1,2	1,8	-	735
30 - 35	68,8	9,6	23,7	34,5	42,6	61,9	2,5	3,6	-	906
35 - 40	87,0	12,1	26,6	30,6	56,4	64,8	4,0	4,6	-	902
40 - 45	78,1	10,5	19,1	24,5	55,3	70,8	3,7	4,7	-	621
45 - 50	63,9	8,9	10,2	15,9	50,5	79,1	3,2	5,0	-	486
50 - 55	43,0	6,0	4,5	10,6	36,1	83,9	2,4	5,6	-	447
55 - 60	27,3	3,8	2,3	6,4	23,1	64,8	1,9	6,9	-	478
60 - 65	16,8	2,3	1,6	9,8	13,1	78,0	2,0	12,2	-	647
65 - 70	9,6	1,3	1,1	10,9	7,0	72,4	1,6	16,7	-	698
70 - 75	5,2	0,7	0,6	12,3	3,4	65,4	1,2	22,3	-	726
75 UND MEHR	9,0	1,3	1,3	13,9	4,7	51,6	3,1	34,4	-	1 122
ZUSAMMEN	716,1	100	346,5	48,2	343,6	48,0	27,0	3,8	-	733
SAARLAND										
UNTER 5	2,4	5,0	2,4	100	-	-	-	-	-	842
5 - 10	2,9	6,1	2,9	100	-	-	-	-	-	866
10 - 15	3,6	7,3	3,5	100	-	-	-	-	-	899
15 - 20	3,9	8,2	3,7	95,3	0,2	4,7	0,0	0,1	-	870
20 - 25	4,7	9,9	3,5	72,9	1,3	26,8	0,0	0,3	-	784
25 - 30	5,1	10,6	2,6	60,2	2,5	48,4	0,1	1,6	-	713
30 - 35	5,3	11,0	1,7	31,8	3,4	65,2	0,2	3,0	-	759
35 - 40	5,1	10,6	1,1	22,3	3,7	73,7	0,2	4,0	-	722
40 - 45	4,1	8,5	0,7	17,8	3,2	79,1	0,1	3,1	-	537
45 - 50	3,2	6,6	0,4	12,8	2,6	82,8	0,1	4,3	-	494
50 - 55	2,3	4,7	0,2	10,8	1,9	84,2	0,1	5,0	-	484
55 - 60	1,8	3,7	0,1	8,0	1,5	84,9	0,1	7,1	-	579
60 - 65	1,4	2,9	0,1	6,4	1,1	81,7	0,2	11,9	-	688
65 - 70	0,9	1,8	0,1	7,0	0,6	78,3	0,2	17,8	-	864
70 - 75	0,6	1,2	0,0	7,4	0,4	67,7	0,1	24,9	-	810
75 UND MEHR	0,9	1,9	0,1	6,9	0,5	52,0	0,4	41,1	-	1 233
ZUSAMMEN	47,9	100	23,2	48,3	23,0	47,9	1,8	3,7	-	721
BERLIN (WEST)										
UNTER 5	15,3	6,0	15,3	100	-	-	-	-	-	942
5 - 10	13,8	5,4	13,8	100	-	-	-	-	-	905
10 - 15	16,3	6,4	16,3	100	-	-	-	-	-	883
15 - 20	21,4	8,4	20,2	94,0	1,3	6,0	0,0	0,0	-	846
20 - 25	26,8	11,2	22,7	78,6	6,1	21,1	0,1	0,3	-	797
25 - 30	30,0	11,7	19,9	66,5	9,8	32,6	0,3	0,9	-	708
30 - 35	28,7	11,2	14,3	49,7	13,8	48,1	0,6	2,2	-	763
35 - 40	29,3	11,4	11,0	37,6	17,4	59,4	0,9	3,0	-	1 001
40 - 45	24,9	9,7	7,2	29,0	16,8	67,6	0,8	3,4	-	746
45 - 50	20,1	7,8	3,7	18,2	15,7	78,1	0,7	3,7	-	884
50 - 55	12,8	5,0	1,6	12,5	10,6	82,7	0,6	4,8	-	830
55 - 60	6,4	2,5	0,7	10,6	5,3	82,3	0,5	7,1	-	661
60 - 65	3,3	1,3	0,3	9,5	2,5	76,7	0,5	13,8	-	844
65 - 70	1,9	0,7	0,2	9,2	1,3	70,2	0,4	20,5	-	961
70 - 75	1,1	0,4	0,1	11,2	0,7	62,7	0,3	26,1	-	926
75 UND MEHR	2,1	0,8	0,3	12,6	1,1	52,0	0,7	35,4	-	1 464
ZUSAMMEN	256,4	100	147,6	57,6	102,4	39,9	6,4	2,8	-	785
BUNDESGBIET										
UNTER 5	261,8	5,7	261,8	100	-	-	-	-	-	908
5 - 10	322,3	7,0	322,3	100	-	-	-	-	-	881
10 - 15	368,7	8,0	368,7	100	-	-	-	-	-	857
15 - 20	393,4	8,5	372,3	94,6	20,9	5,3	0,2	0,0	-	840
20 - 25	446,7	9,6	316,9	70,9	128,3	28,7	1,5	0,3	-	792
25 - 30	436,5	9,4	223,0	51,1	207,5	47,5	5,9	1,4	-	763
30 - 35	443,2	9,6	189,3	35,9	272,2	61,4	11,7	2,6	-	870
35 - 40	498,8	10,8	148,6	29,8	333,2	66,8	17,0	3,4	-	922
40 - 45	448,3	9,7	105,5	23,5	327,5	73,1	18,3	3,4	-	664
45 - 50	370,8	8,0	55,3	14,9	301,8	81,4	13,7	3,7	-	818
50 - 55	269,7	5,6	27,2	10,5	221,2	83,2	11,2	4,3	-	488
55 - 60	159,8	3,8	13,3	8,3	137,1	85,8	9,4	5,9	-	842
60 - 65	94,4	2,0	8,1	8,6	76,6	81,2	9,7	10,2	-	674
65 - 70	51,3	1,1	4,8	9,3	38,4	74,9	8,1	15,8	-	766
70 - 75	28,7	0,6	3,0	10,3	19,8	67,8	6,3	21,8	-	821
75 UND MEHR	45,8	1,0	5,1	11,1	24,7	53,9	16,1	35,0	-	1 318
INSGESAMT	4 630,2	100	2 385,1	51,7	2 109,0	45,8	126,1	2,7	-	762

1) VON DER SPALTE "INSGESAMT".

12 AUSLAENDER AM 31.12.1987 NACH ALTERSGRUPPEN UND FAMILIENSTAND

ALTER VON ... BIS UNTER ... JAHREN	INSGESAMT		DARON							
			LEDIG		VERHEIRATET		VERWITWET ODER GESCHIEDEN			
	1 000	O/G	1 000	O/G 1)	1 000	O/G 1)	1 000	O/G 1)		
MAENNLICH										
UNTER 5	137,1	5,2	137,1	100,0	-	-	-	-	-	-
5 - 10	171,4	6,5	171,4	100,0	-	-	-	-	-	-
10 - 15	198,6	7,6	198,6	100,0	-	-	-	-	-	-
15 - 20	213,8	8,1	209,9	98,2	3,9	1,8	0,0	0,0		
20 - 25	249,3	9,5	206,0	82,6	42,8	17,2	0,5	0,2		
25 - 30	247,7	9,4	165,8	67,0	79,4	32,0	2,5	1,0		
30 - 35	237,0	9,0	124,5	52,5	107,2	45,2	5,3	2,2		
35 - 40	289,8	9,9	118,3	40,8	133,9	51,6	7,4	2,8		
40 - 45	269,5	10,3	89,2	33,1	172,8	64,1	7,5	2,8		
45 - 50	244,7	9,3	46,5	19,0	191,6	78,3	6,6	2,7		
50 - 55	174,9	6,7	21,6	12,3	148,0	84,6	5,3	3,0		
55 - 60	103,6	3,9	9,6	9,3	90,3	87,1	3,7	3,6		
60 - 65	86,4	2,1	5,5	9,7	47,8	84,8	3,1	5,4		
65 - 70	28,7	1,1	3,0	10,6	23,4	81,4	2,3	8,0		
70 - 75	15,8	0,6	1,9	11,8	12,3	77,9	1,6	10,3		
75 UND MEHR	19,8	0,8	2,4	12,3	14,1	71,2	3,3	16,5		
ZUSAMMEN	2 627,7	100	1 511,3	57,5	1 047,4	40,6	45,0	1,9		
WEIBLICH										
UNTER 5	124,7	6,2	124,7	100,0	-	-	-	-	-	-
5 - 10	150,9	7,5	150,9	100,0	-	-	-	-	-	-
10 - 15	170,1	8,5	170,1	100,0	-	-	-	-	-	-
15 - 20	179,6	9,0	162,4	90,4	17,0	9,5	0,1	0,1		
20 - 25	197,4	9,9	110,8	56,1	85,5	43,3	1,1	0,5		
25 - 30	188,9	9,4	57,2	30,3	128,2	67,9	3,5	1,8		
30 - 35	208,2	10,3	34,7	16,8	165,0	80,1	6,4	3,1		
35 - 40	239,3	11,9	30,3	12,7	199,4	83,3	9,6	4,0		
40 - 45	178,8	8,9	16,3	9,1	154,7	86,5	7,9	4,4		
45 - 50	125,1	6,3	8,9	7,0	110,2	87,4	7,0	5,6		
50 - 55	84,8	4,2	5,7	6,7	73,2	86,3	5,9	7,0		
55 - 60	56,2	2,8	3,7	6,5	46,8	83,3	5,7	10,2		
60 - 65	38,0	1,9	2,6	6,9	28,8	75,8	6,6	17,3		
65 - 70	22,6	1,1	1,7	7,7	18,0	66,6	5,8	25,7		
70 - 75	12,9	0,6	1,1	8,6	7,2	55,6	4,4	35,8		
75 UND MEHR	25,0	1,3	2,7	10,2	10,6	40,7	12,8	49,1		
ZUSAMMEN	2 002,8	100	883,8	44,1	1 041,7	52,0	77,1	3,8		
INSGESAMT										
UNTER 5	261,8	5,7	261,8	100,0	-	-	-	-	-	-
5 - 10	322,3	7,0	322,3	100,0	-	-	-	-	-	-
10 - 15	368,7	8,0	368,7	100,0	-	-	-	-	-	-
15 - 20	393,4	8,5	372,3	94,6	20,9	5,3	0,2	0,0		
20 - 25	446,7	9,6	316,9	70,9	128,3	28,7	1,5	0,3		
25 - 30	436,5	9,4	223,0	51,1	207,5	47,5	5,9	1,4		
30 - 35	443,2	9,6	159,3	35,9	272,2	61,4	11,7	2,6		
35 - 40	498,5	10,8	145,6	29,8	333,2	66,8	17,0	3,4		
40 - 45	448,3	9,7	105,5	23,5	327,5	73,1	15,3	3,4		
45 - 50	370,8	8,0	55,3	14,9	301,8	81,4	13,7	3,7		
50 - 55	259,7	5,6	27,2	10,5	221,2	85,2	11,2	4,3		
55 - 60	159,8	3,5	13,3	8,3	137,1	85,8	9,4	5,9		
60 - 65	94,4	2,0	8,1	8,6	76,6	81,2	9,7	10,2		
65 - 70	51,3	1,1	4,8	9,3	38,4	74,9	8,1	15,8		
70 - 75	28,7	0,6	3,0	10,3	19,5	67,8	6,3	21,8		
75 UND MEHR	45,8	1,0	5,1	11,1	24,7	53,9	15,1	35,0		
ZUSAMMEN	4 630,2	100	2 396,1	51,7	2 109,0	45,5	126,1	2,7		

1) VON DER SPALTE "INSGESAMT".

LFC. NR.	STAATSANGEHÖRIGKEIT	GE- SCHLECHT	INSGESAMT	DARON IM ALTER VON ...					
				UNTER 6	6 - 10	10 - 15	15 - 18	18 - 21	21 - 25
EUROPA									
1	BELGIEN	INSGESAMT	19,8	0,6	0,4	0,6	0,5	0,7	1,5
2		MAENNLICH	9,7	0,3	0,2	0,3	0,2	0,3	0,7
3	DAENEMARK	INSGESAMT	13,8	0,3	0,3	0,4	0,4	0,6	1,3
4		MAENNLICH	5,2	0,2	0,2	0,2	0,2	0,2	0,5
5	FRANKREICH	INSGESAMT	78,7	2,2	1,6	2,3	1,8	3,3	8,0
6		MAENNLICH	36,9	1,1	0,8	1,2	1,0	1,3	3,4
7	GRIECHENLAND	INSGESAMT	279,9	14,0	12,8	24,4	17,1	17,1	19,6
8		MAENNLICH	151,4	7,4	6,6	12,5	8,6	8,4	10,4
GROSSBRITANNIEN UND NORDIRLAND									
9		INSGESAMT	92,1	3,3	2,2	3,0	2,2	4,0	8,8
10		MAENNLICH	52,1	1,7	1,2	1,6	1,1	1,7	4,1
11	IRLAND	INSGESAMT	8,2	0,2	0,1	0,1	0,1	1,1	1,7
12		MAENNLICH	4,2	0,1	0,1	0,1	0,1	0,6	0,6
13	ITALIEN	INSGESAMT	544,4	39,6	27,6	37,2	24,7	30,7	48,8
14		MAENNLICH	332,8	20,0	13,9	18,8	12,7	16,7	26,3
15	LUXEMBURG	INSGESAMT	5,1	0,1	0,1	0,1	0,1	0,3	0,7
16		MAENNLICH	2,9	0,1	0,0	0,1	0,1	0,2	0,4
17	NIEDERLANDE	INSGESAMT	109,3	2,0	1,5	3,1	3,3	4,2	7,3
18		MAENNLICH	57,8	1,0	0,8	1,6	1,7	2,2	3,8
19	PORTUGAL	INSGESAMT	79,2	3,8	3,6	7,0	4,9	5,0	6,4
20		MAENNLICH	42,0	1,9	1,9	3,6	2,6	2,6	3,2
21	SPANIEN	INSGESAMT	147,1	5,2	5,3	10,1	7,3	8,1	10,2
22		MAENNLICH	83,0	2,7	2,8	5,2	3,9	4,2	5,2
23	EG-STAATEN	INSGESAMT	1 377,5	71,4	55,6	88,3	62,3	75,1	113,5
24		MAENNLICH	778,0	36,6	28,4	48,3	32,3	38,3	61,0
25	TUERKEI	INSGESAMT	1 461,4	153,3	121,2	169,8	109,9	97,8	147,8
26		MAENNLICH	841,2	61,6	67,1	95,9	62,8	54,6	87,3
27	JUGOSLAWIEN	INSGESAMT	597,6	29,9	33,3	52,4	28,2	17,4	19,2
28		MAENNLICH	331,4	15,3	16,9	26,4	14,2	8,7	9,2
29	OESTERREICH	INSGESAMT	177,0	3,5	3,1	6,2	5,8	7,9	12,8
30		MAENNLICH	99,7	1,8	1,6	3,2	3,1	4,2	7,1
31	OSTBLOCKSTAATEN 1)	INSGESAMT	228,9	5,9	8,2	10,2	4,9	5,7	12,0
32		MAENNLICH	125,9	5,0	4,3	5,3	2,5	2,9	5,3
33	SCHWEIZ	INSGESAMT	30,6	0,6	0,4	0,7	0,8	1,2	2,2
34		MAENNLICH	13,3	0,3	0,2	0,4	0,4	0,5	1,0
35	SCHWEDEN	INSGESAMT	11,1	0,3	0,2	0,4	0,3	0,5	0,9
36		MAENNLICH	4,4	0,1	0,1	0,2	0,1	0,2	0,3
37	FINNLAND	INSGESAMT	10,3	0,3	0,2	0,3	0,2	0,4	0,7
38		MAENNLICH	2,3	0,1	0,1	0,1	0,1	0,1	0,2
39	UEBRIGES EUROPA	INSGESAMT	12,1	0,2	0,2	0,3	0,2	0,6	1,4
40		MAENNLICH	6,6	0,1	0,1	0,2	0,1	0,2	0,7
41	EUROPA ZUSAMMEN	INSGESAMT	3 926,5	269,4	222,4	328,6	212,5	206,6	311,1
42		MAENNLICH	2 202,9	141,0	118,7	177,0	115,7	109,7	172,1
AFRIKA									
43	AEGYPTEN	INSGESAMT	8,8	0,6	0,3	0,3	0,1	0,2	0,4
44		MAENNLICH	6,7	0,3	0,2	0,2	0,1	0,1	0,3
45	ALGERIEN	INSGESAMT	5,5	0,3	0,2	0,2	0,1	0,2	0,3
46		MAENNLICH	4,2	0,1	0,1	0,1	0,1	0,1	0,1
47	GHANA	INSGESAMT	14,6	0,5	0,4	0,3	0,1	0,1	1,2
48		MAENNLICH	10,3	0,3	0,2	0,1	0,1	0,1	0,7
49	MAROKKO	INSGESAMT	55,8	7,8	6,3	6,3	3,3	2,2	2,6
50		MAENNLICH	34,0	4,1	3,4	3,5	1,9	1,3	1,5
51	NIGERIA	INSGESAMT	3,4	0,1	0,1	0,2	0,1	0,1	0,2
52		MAENNLICH	2,8	0,1	0,1	0,1	0,0	0,0	0,1
53	SUEDAFRIKA	INSGESAMT	2,8	0,1	0,1	0,1	0,1	0,1	0,2
54		MAENNLICH	1,2	0,1	0,1	0,1	0,0	0,0	0,1
55	TUNESIEN	INSGESAMT	24,3	3,9	2,3	1,6	0,4	0,4	1,0
56		MAENNLICH	15,2	2,0	1,3	0,8	0,2	0,2	0,6
57	UEBRIGES AFRIKA	INSGESAMT	33,9	2,6	1,8	1,8	1,1	1,6	3,8
58		MAENNLICH	23,2	1,4	1,0	1,0	0,6	1,0	2,8
59	AFRIKA ZUSAMMEN	INSGESAMT	149,2	16,0	11,8	10,9	5,3	4,8	9,7
60		MAENNLICH	97,3	8,4	6,2	5,9	3,0	2,5	5,8

1) ALBANIEN, BULGARIEN, POLEN, RUMAENIEN, SOWJETUNION, TSCHESCHOSLOWAKEI, UNGARN.

STAATSANGEHÖRIGKEITEN UND ALTERSGRUPPEN

1 000

BIS UNTER ... JAHREN										LFD. NR.
25 - 30	30 - 35	35 - 40	40 - 45	45 - 50	50 - 55	55 - 60	60 - 65	65 UND MEHR		
2,8	2,6	2,4	1,9	1,2	1,0	1,0	1,1	1,9		1
1,2	1,1	1,0	0,9	0,7	0,6	0,6	0,6	0,9		2
1,5	1,5	1,9	2,1	1,1	0,6	0,4	0,4	0,9		3
0,6	0,5	0,9	0,6	0,4	0,3	0,2	0,2	0,4		4
11,0	11,3	12,6	8,1	4,1	2,6	2,3	2,6	4,8		5
8,1	8,0	8,5	4,0	2,3	1,5	1,2	1,2	2,3		6
23,2	19,9	20,7	27,1	27,5	27,1	17,9	7,5	4,0		7
13,2	10,4	8,8	14,8	16,1	16,3	10,9	4,8	1,9		8
13,5	14,3	13,0	8,7	5,4	3,7	3,0	3,1	3,8		9
7,7	8,7	7,6	5,2	3,6	2,6	1,8	1,5	2,0		10
1,8	1,3	0,8	0,5	0,3	0,1	0,1	0,0	0,0		11
1,0	0,7	0,4	0,2	0,1	0,1	0,0	0,0	0,0		12
62,5	59,4	53,3	42,6	39,1	31,9	22,2	13,1	12,1		13
37,6	37,6	35,4	29,0	27,8	22,8	15,7	9,1	7,2		14
0,7	0,6	0,6	0,4	0,3	0,2	0,2	0,1	0,3		15
0,4	0,3	0,3	0,3	0,2	0,1	0,1	0,1	0,2		16
10,4	11,3	13,5	12,0	8,0	5,8	5,1	5,6	16,2		17
5,6	5,6	6,4	6,3	5,1	4,0	3,3	3,0	7,3		18
6,9	4,8	7,6	10,4	8,7	5,8	3,0	1,1	0,6		19
3,4	1,9	3,0	5,8	5,4	3,7	1,9	0,8	0,3		20
10,9	10,4	13,1	15,9	13,0	16,3	12,4	6,0	3,0		21
5,8	5,3	7,1	9,5	7,7	10,3	8,1	3,9	1,5		22
144,4	137,5	139,6	129,7	108,6	95,1	67,6	40,6	47,8		23
81,3	77,1	76,2	76,8	69,4	62,4	43,9	25,3	24,1		24
111,5	95,3	102,1	130,0	125,7	72,2	26,7	10,0	5,0		25
62,9	49,5	40,8	74,8	85,4	50,6	19,4	6,3	2,1		26
23,9	44,6	104,6	82,4	64,8	48,7	29,7	11,2	7,3		27
10,3	14,1	63,8	54,1	44,0	33,0	20,2	6,9	4,2		28
17,5	15,0	26,2	24,0	18,8	8,0	6,1	5,3	11,7		29
9,7	9,8	14,9	14,5	12,7	5,3	3,9	2,6	5,3		30
27,7	38,0	33,3	20,4	12,0	9,2	8,1	10,6	18,5		31
14,4	21,2	19,4	12,3	7,3	5,8	4,4	5,9	10,3		32
3,3	3,8	3,8	3,5	2,4	1,8	1,4	1,3	3,9		33
1,5	1,4	1,5	1,5	1,1	0,9	0,7	0,6	1,5		34
1,0	1,1	1,4	1,7	1,1	0,6	0,4	0,4	0,9		35
0,4	0,4	0,4	0,5	0,4	0,3	0,2	0,2	0,4		36
1,0	1,4	2,6	2,0	0,8	0,3	0,2	0,1	0,1		37
0,3	0,3	0,4	0,3	0,1	0,1	0,0	0,0	0,0		38
1,6	1,1	1,3	1,1	0,6	0,3	0,3	0,9	1,9		39
0,9	0,5	0,6	0,5	0,3	0,2	0,2	0,7	1,2		40
331,9	341,4	414,8	394,9	335,8	236,2	143,8	80,4	97,1		41
181,7	174,5	208,0	235,0	220,6	158,2	92,9	48,4	49,2		42
1,3	1,7	1,3	0,9	0,7	0,5	0,2	0,1	0,1		43
1,0	1,4	1,1	0,7	0,6	0,4	0,2	0,1	0,1		44
0,5	1,2	0,8	0,3	0,3	0,3	0,4	0,2	0,1		45
0,4	1,0	0,6	0,2	0,3	0,3	0,3	0,2	0,1		46
4,0	4,1	2,2	0,9	0,5	0,1	0,1	0,0	0,0		47
2,7	3,0	1,7	0,8	0,4	0,1	0,1	0,0	0,0		48
3,4	4,3	5,7	3,6	4,1	3,5	1,7	0,6	0,4		49
1,5	2,0	3,8	2,7	3,1	2,5	1,5	0,5	0,3		50
0,5	0,5	0,6	0,5	0,3	0,1	0,0	0,0	0,0		51
0,4	0,4	0,5	0,5	0,2	0,1	0,0	0,0	0,0		52
0,4	0,5	0,4	0,3	0,2	0,1	0,1	0,0	0,1		53
0,2	0,2	0,1	0,1	0,1	0,0	0,0	0,0	0,1		54
2,0	3,0	5,2	2,7	1,1	0,5	0,2	0,1	0,1		55
0,8	1,4	4,0	2,4	1,0	0,4	0,1	0,1	0,0		56
6,6	6,2	4,2	2,1	1,2	0,5	0,2	0,1	0,1		57
4,5	4,6	3,2	1,8	1,0	0,4	0,2	0,1	0,1		58
18,9	21,4	20,3	11,5	8,3	5,7	2,8	1,1	1,0		59
11,5	13,9	15,1	9,1	6,7	4,8	2,4	0,9	0,7		60

LFD. NR.	STAATSANGEHOERIGKEIT	GESCHLECHT	INSGESAMT	DAVON IM ALTER VON ...					
				UNTER 6	6 - 10	10 - 15	15 - 18	18 - 21	21 - 25
AMERIKA									
1	ARGENTINIEN	INSGESAMT	4,0	0,1	0,2	0,2	0,1	0,1	0,2
2		MAENNLICH	1,9	0,1	0,1	0,1	0,1	0,0	0,1
3	BRASILIEN	INSGESAMT	7,9	0,4	0,3	0,3	0,2	0,2	0,6
4		MAENNLICH	3,0	0,2	0,1	0,2	0,1	0,1	0,2
5	CHILE	INSGESAMT	6,3	0,3	0,2	0,4	0,3	0,3	0,4
6		MAENNLICH	3,1	0,1	0,1	0,2	0,2	0,2	0,2
7	KANADA	INSGESAMT	8,5	0,2	0,2	0,2	0,3	0,4	0,8
8		MAENNLICH	4,2	0,1	0,1	0,1	0,9	0,2	0,4
9	VEREINIGTE STAATEN	INSGESAMT	89,2	2,4	1,9	3,3	3,4	5,1	8,7
10		MAENNLICH	49,1	1,3	1,0	1,7	1,7	2,5	4,7
11	UEBRIGES AMERIKA	INSGESAMT	18,2	0,7	0,6	0,7	0,5	0,6	1,4
12		MAENNLICH	6,0	0,4	0,3	0,4	0,2	0,3	0,6
13	AMERIKA ZUSAMMEN	INSGESAMT	134,0	4,2	3,4	5,2	4,8	6,8	12,2
14		MAENNLICH	69,2	2,2	1,8	2,7	2,4	3,0	6,2
ASIEN									
15	INDIEN	INSGESAMT	25,3	1,6	1,1	0,8	0,3	0,4	1,8
16		MAENNLICH	18,6	0,7	0,5	0,4	0,2	0,3	1,6
17	INDONESIEN	INSGESAMT	8,1	0,3	0,3	0,3	0,1	0,4	0,8
18		MAENNLICH	5,1	0,2	0,1	0,1	0,1	0,3	0,6
19	IRAN	INSGESAMT	77,5	5,5	3,8	3,9	2,7	2,6	7,6
20		MAENNLICH	50,9	3,0	2,1	2,4	1,8	1,5	4,8
21	ISRAEL	INSGESAMT	8,3	0,3	0,3	0,4	0,3	0,3	0,5
22		MAENNLICH	4,9	0,2	0,2	0,2	0,1	0,2	0,4
23	JAPAN	INSGESAMT	19,6	1,4	1,2	1,4	0,6	0,4	0,9
24		MAENNLICH	10,0	0,7	0,7	0,7	0,3	0,2	0,4
25	JORDANIEN	INSGESAMT	11,1	0,8	0,8	0,9	0,9	0,6	0,7
26		MAENNLICH	8,2	0,4	0,4	0,5	0,3	0,4	0,6
27	KOREA, REPUBLIK	INSGESAMT	17,2	1,7	1,5	1,4	0,5	0,3	0,7
28		MAENNLICH	8,1	0,9	0,8	0,7	0,3	0,2	0,3
29	LIBANON	INSGESAMT	22,1	3,8	2,2	2,0	1,1	1,4	2,6
30		MAENNLICH	14,0	2,0	1,2	1,1	0,6	1,0	1,8
31	PAKISTAN	INSGESAMT	18,3	1,8	0,8	0,7	0,3	0,5	1,4
32		MAENNLICH	14,9	0,8	0,4	0,4	0,2	0,3	1,3
33	SYRIEN	INSGESAMT	9,7	1,0	0,7	0,7	0,3	0,4	0,7
34		MAENNLICH	6,7	0,6	0,4	0,4	0,2	0,2	0,4
35	UEBRIGES ASIEN	INSGESAMT	140,2	11,0	6,9	7,4	4,7	6,0	14,9
36		MAENNLICH	79,8	8,7	3,7	3,8	2,7	3,7	9,6
37	ASIEN ZUSAMMEN	INSGESAMT	367,4	29,0	19,6	19,9	11,4	13,2	32,9
38		MAENNLICH	221,0	15,3	10,4	10,9	6,8	8,2	21,7
AUSTRALIEN U. OZEANIEN									
39	AUSTRALIEN	INSGESAMT	5,4	0,1	0,1	0,2	0,2	0,2	0,3
40		MAENNLICH	2,6	0,1	0,0	0,1	0,1	0,1	0,1
41	UEBRIGES AUSTRALIEN UND OZEANIEN	INSGESAMT	0,9	0,0	0,0	0,0	0,0	0,0	0,1
42		MAENNLICH	0,6	0,0	0,0	0,0	0,0	0,0	0,0
43	AUSTRALIEN UND OZEANIEN ZUSAMMEN	INSGESAMT	6,3	0,2	0,1	0,2	0,2	0,2	0,4
44		MAENNLICH	3,1	0,1	0,1	0,1	0,1	0,1	0,2
45	STAATENLOS	INSGESAMT	23,0	1,0	1,0	1,2	0,7	0,6	0,8
46		MAENNLICH	13,8	0,9	0,9	0,6	0,4	0,3	0,6
47	UNGEKLAERT UND OHNE ANGABE	INSGESAMT	33,7	3,8	2,6	2,8	1,6	1,9	2,8
48		MAENNLICH	20,6	2,0	1,4	1,5	0,9	1,2	1,6
49	INSGESAMT	INSGESAMT	4 630,2	323,4	260,7	368,7	236,5	234,1	389,5
50		MAENNLICH	2 627,7	169,4	139,1	198,6	129,2	125,7	208,2

STAATSANGEHÖRIGKEITEN UND ALTERSGRUPPEN

1 000

BIS UNTER ... JAHREN										LFD. NR.
25 - 30	30 - 35	35 - 40	40 - 45	45 - 50	50 - 55	55 - 60	60 - 65	65 UND MEHR		
0,4	0,7	0,6	0,4	0,3	0,2	0,1	0,1	0,2	1	
0,2	0,3	0,3	0,2	0,1	0,1	0,1	0,0	0,1	2	
1,2	1,4	1,3	0,8	0,4	0,2	0,1	0,1	0,2	3	
0,4	0,5	0,5	0,3	0,2	0,1	0,1	0,0	0,1	4	
0,7	0,9	0,8	0,7	0,4	0,3	0,2	0,1	0,2	5	
0,3	0,5	0,4	0,4	0,2	0,1	0,1	0,0	0,1	6	
1,0	0,9	0,8	0,7	0,5	0,5	0,6	0,5	0,9	7	
0,8	0,4	0,3	0,3	0,3	0,3	0,4	0,2	0,5	8	
11,3	10,0	8,4	6,8	5,4	4,2	4,2	3,7	10,3	9	
7,0	6,9	4,7	4,0	3,2	2,5	2,5	1,8	4,6	10	
3,1	3,4	2,8	1,8	1,0	0,5	0,3	0,2	0,4	11	
1,4	1,4	1,0	0,8	0,5	0,3	0,1	0,1	0,2	12	
17,8	17,2	14,7	11,2	8,1	5,9	5,5	4,6	12,3	13	
9,8	8,9	7,3	5,9	4,5	3,4	3,2	2,3	5,5	14	
4,9	5,0	4,0	2,6	1,4	0,8	0,3	0,2	0,1	15	
4,3	4,1	2,8	1,7	1,0	0,7	0,3	0,1	0,1	16	
1,4	1,5	1,4	0,8	0,4	0,2	0,1	0,1	0,1	17	
0,9	1,0	0,9	0,5	0,3	0,1	0,1	0,0	0,0	18	
16,0	11,4	7,6	5,7	3,8	2,7	1,6	1,0	1,8	19	
11,4	7,8	4,8	3,9	2,9	2,1	1,1	0,6	0,8	20	
1,0	0,9	0,9	0,5	0,4	0,4	0,3	0,4	1,0	21	
0,7	0,6	0,5	0,5	0,3	0,2	0,2	0,2	0,6	22	
2,4	3,1	3,4	2,4	1,3	0,6	0,3	0,1	0,1	23	
1,1	1,5	1,7	1,2	0,7	0,4	0,2	0,1	0,0	24	
1,1	1,1	1,1	1,2	1,1	0,6	0,3	0,2	0,1	25	
0,8	0,9	0,9	1,0	1,0	0,5	0,3	0,2	0,1	26	
2,1	2,8	2,7	1,8	0,9	0,3	0,1	0,1	0,1	27	
0,9	1,2	1,0	1,0	0,6	0,2	0,1	0,0	0,0	28	
3,2	2,3	1,4	0,8	0,5	0,4	0,2	0,1	0,1	29	
2,3	1,6	1,0	0,5	0,4	0,3	0,1	0,1	0,1	30	
3,3	4,3	2,6	1,4	0,7	0,3	0,2	0,1	0,1	31	
2,9	3,8	2,3	1,2	0,6	0,3	0,1	0,1	0,0	32	
1,2	1,2	1,1	0,8	0,5	0,5	0,3	0,2	0,2	33	
0,9	0,9	0,9	0,6	0,4	0,4	0,2	0,1	0,1	34	
26,3	24,1	16,8	8,7	5,4	3,3	2,1	1,3	1,7	35	
18,4	13,1	8,7	4,8	3,3	2,1	1,3	0,7	0,8	36	
62,9	57,7	42,8	26,9	16,5	10,1	5,8	3,5	8,2	37	
41,5	36,5	25,5	16,9	11,4	7,3	3,9	2,1	2,7	38	
0,6	0,5	0,6	0,5	0,4	0,3	0,4	0,3	0,6	39	
0,3	0,3	0,2	0,2	0,2	0,2	0,2	0,2	0,3	40	
0,1	0,2	0,2	0,1	0,1	0,0	0,0	0,0	0,0	41	
0,1	0,1	0,1	0,1	0,0	0,0	0,0	0,0	0,0	42	
0,7	0,7	0,8	0,7	0,5	0,3	0,4	0,4	0,6	43	
0,3	0,3	0,3	0,3	0,2	0,2	0,2	0,2	0,3	44	
1,6	2,0	2,5	1,6	0,9	0,8	1,0	2,1	5,3	45	
1,1	1,2	1,6	1,1	0,7	0,6	0,6	1,2	2,8	46	
2,7	2,7	2,7	1,6	0,8	0,7	0,7	2,1	4,3	47	
1,7	1,7	1,7	1,1	0,5	0,5	0,4	1,3	3,0	48	
436,5	443,2	498,8	448,3	370,8	259,7	199,8	94,4	125,8	49	
247,7	237,0	259,5	269,5	244,7	174,9	103,6	56,4	64,3	50	

14 AUSLAENDER AM 31.12.1987 NACH AUSGEWAELHTEN STAATSANGEHOERIGKEITEN UND ALTERSGRUPPEN IN DEN LAENDERN DES BUNDESGBIETES

STAATSANGEHOERIGKEIT	DABON IM ALTER VON ... BIS UNTER ... JAHREN										
	GESAMT	UNTER 15		15 - 30		30 - 45		45 - 65		65 UND MEHR	
	1 000	0/0	1 000	0/0	1 000	0/0	1 000	0/0	1 000	0/0	
SCHLESWIG-HOLSTEIN											
EUROPA	72,1	14,4	19,9	19,7	27,3	22,6	31,3	13,2	18,3	2,3	3,2
TUERKEI	31,5	9,4	29,8	9,8	31,1	7,4	23,5	4,8	15,3	0,1	0,3
JUGOSLAWIEN	5,0	1,0	20,7	0,8	16,6	2,0	40,7	1,0	20,0	0,1	2,0
ITALIEN	3,6	0,4	12,5	1,2	34,1	1,1	31,2	0,7	19,2	0,1	3,0
GRIECHENLAND	2,8	0,5	17,9	0,8	29,5	0,7	26,1	0,7	24,6	0,1	1,9
SPANIEN	2,5	0,3	12,8	0,6	22,0	0,8	30,6	0,8	33,3	0,0	1,3
OESTERREICH	2,8	0,2	7,4	0,7	24,6	1,1	39,9	0,6	21,8	0,2	6,3
OESTBLOCKSTAATEN 2)	6,8	0,8	13,0	1,6	24,2	2,6	39,8	1,0	15,1	0,8	7,9
NIEDERLANDE	1,8	0,2	9,7	0,4	22,4	0,7	37,5	0,4	22,6	0,1	7,8
PORTUGAL	1,8	0,3	15,4	0,5	28,6	0,5	28,6	0,5	26,5	0,0	0,9
FRANKREICH	1,2	0,1	6,3	0,4	32,9	0,8	47,0	0,1	10,3	0,0	3,4
GROSSBRITANNIEN UND NORDIRLAND	3,0	0,3	10,0	0,8	25,8	1,2	38,8	0,6	19,6	0,2	5,8
SCHWEIZ	0,9	0,1	7,3	0,2	23,3	0,3	34,5	0,2	22,4	0,1	12,8
BELGIEN	0,3	0,0	9,3	0,0	16,3	0,1	45,3	0,0	17,4	0,0	11,6
DAENEMARK	5,1	0,8	9,4	1,1	21,8	2,1	41,7	1,0	19,5	0,4	7,6
FINNLAND	1,0	0,1	6,2	0,2	19,7	0,6	58,5	0,1	14,7	0,0	0,8
SCHWEDEN	1,1	0,1	7,3	0,2	20,6	0,4	33,9	0,3	27,1	0,1	11,2
UEBRIGE EUROP. STAATEN	1,2	0,1	6,3	0,3	28,3	0,4	33,8	0,2	19,9	0,2	14,8
AFRIKA	3,5	0,6	16,2	1,1	31,9	1,6	46,1	0,2	5,5	0,0	0,3
MAROKKO	0,1	0,0	22,4	0,0	16,8	0,1	55,2	0,0	4,8	0,0	0,8
TUNESIEN	1,0	0,3	35,0	0,2	15,5	0,4	44,6	0,0	4,6	0,0	0,3
UEBRIGE AFRIK. STAATEN	2,4	0,2	7,9	0,9	39,6	1,1	46,3	0,1	5,8	0,0	0,3
AMERIKA	3,3	0,3	10,7	1,0	30,7	1,0	29,5	0,5	16,6	0,4	12,5
VEREINIGTE STAATEN	1,7	0,1	6,7	0,6	32,9	0,4	22,8	0,3	18,2	0,3	19,4
KANADA	0,3	0,0	6,4	0,1	28,5	0,1	25,8	0,1	24,7	0,0	14,6
UEBRIGE AMERIK. STAATEN	1,3	0,2	16,8	0,4	28,2	0,5	39,3	0,2	12,7	0,0	3,0
ASIEN	7,3	1,3	17,6	2,3	32,0	2,8	38,5	0,8	10,6	0,1	1,3
INDIEN	0,5	0,1	14,5	0,2	31,0	0,2	45,7	0,0	8,5	0,0	0,4
IRAN	2,0	0,3	15,0	0,7	34,3	0,7	33,5	0,3	15,1	0,0	2,1
PAKISTAN	0,8	0,1	16,2	0,2	35,8	0,2	44,1	0,0	3,9	0,0	0,4
UEBRIGE ASIAT. STAATEN	4,3	0,8	19,4	1,3	30,6	1,7	39,2	0,4	9,6	0,1	1,2
AUSTRALIEN UND OZEANIEN	0,3	0,0	4,7	0,1	21,8	0,1	41,9	0,1	19,1	0,0	12,4
STAATENLOS	0,8	0,0	5,9	0,1	10,1	0,2	24,3	0,2	25,7	0,3	34,0
UNGEKLAERT UND OHNE ANGABE	0,5	0,1	30,8	0,1	28,7	0,1	19,2	0,0	9,5	0,1	11,8
ZUSAMMEN	87,8	16,8	19,1	24,4	27,8	28,4	32,3	15,0	17,1	3,2	3,6
HAMBURG											
EUROPA	139,3	22,0	15,8	40,6	29,2	44,7	32,1	27,5	20,0	4,1	2,9
TUERKEI	55,1	12,1	21,9	19,5	35,5	13,1	23,8	10,1	18,3	0,3	0,6
JUGOSLAWIEN	21,2	4,1	19,5	3,6	16,9	8,3	39,0	4,9	23,1	0,3	1,5
ITALIEN	7,7	0,8	10,2	2,3	29,7	2,6	32,4	1,7	22,3	0,3	4,8
GRIECHENLAND	8,1	1,1	12,8	2,5	30,9	1,9	23,9	2,4	29,1	0,3	3,2
SPANIEN	3,8	0,5	12,8	0,9	23,8	1,1	28,9	1,2	32,4	0,1	2,1
OESTERREICH	4,5	0,2	4,9	1,1	24,8	1,8	40,2	0,9	20,8	0,4	9,3
OESTBLOCKSTAATEN 2)	12,6	1,1	8,8	3,2	25,5	5,5	43,6	2,0	16,6	0,8	6,8
NIEDERLANDE	2,3	0,1	4,8	0,8	23,3	0,8	36,3	0,5	22,6	0,3	13,3
PORTUGAL	6,6	1,3	18,0	2,1	31,5	1,8	26,6	1,8	22,2	0,0	0,6
FRANKREICH	2,8	0,1	5,1	0,8	30,8	1,4	48,9	0,4	12,8	0,1	2,8
GROSSBRITANNIEN UND NORDIRLAND	7,1	0,3	4,7	1,8	25,0	3,6	50,7	1,1	14,9	0,3	4,8
SCHWEIZ	1,3	0,1	3,9	0,4	28,8	0,5	35,9	0,3	10,7	0,2	11,8
BELGIEN	0,4	0,0	5,1	0,1	25,7	0,1	37,4	0,1	18,8	0,1	13,0
DAENEMARK	2,0	0,1	2,7	0,8	37,3	0,7	36,8	0,3	15,3	0,2	7,8
FINNLAND	1,0	0,1	5,0	0,3	26,8	0,6	53,7	0,1	13,6	0,0	0,9
SCHWEDEN	1,2	0,0	4,0	0,3	28,0	0,4	33,7	0,3	22,6	0,1	11,7
UEBRIGE EUROP. STAATEN	1,6	0,1	3,9	0,4	27,2	0,6	38,0	0,3	16,9	0,2	14,0
AFRIKA	7,6	1,2	15,5	1,7	22,3	3,9	51,4	0,8	10,3	0,0	0,8
MAROKKO	0,4	0,1	19,3	0,1	19,0	0,2	46,2	0,1	15,3	0,0	0,2
TUNESIEN	1,5	0,4	26,9	0,2	15,1	0,7	51,2	0,1	5,6	0,0	0,3
UEBRIGE AFRIK. STAATEN	5,7	0,7	12,3	1,4	24,2	2,9	51,8	0,6	11,1	0,0	0,6
AMERIKA	7,7	0,5	6,4	2,7	34,6	2,7	35,2	1,2	15,7	0,6	8,1
VEREINIGTE STAATEN	3,3	0,1	4,5	1,3	40,0	0,9	27,1	0,5	15,2	0,4	13,1
KANADA	0,5	0,0	4,8	0,2	35,0	0,1	29,6	0,1	23,2	0,0	7,5
UEBRIGE AMERIK. STAATEN	3,9	0,3	8,1	1,2	30,0	1,7	42,6	0,6	15,2	0,2	4,0
ASIEN	24,8	3,0	12,2	7,8	31,4	10,0	40,5	3,4	13,7	0,5	2,2
INDIEN	1,9	0,1	8,4	0,4	28,0	0,8	50,6	0,2	12,3	0,0	0,7
IRAN	6,3	0,8	7,6	2,3	35,9	2,3	36,3	1,0	18,3	0,2	3,9
PAKISTAN	0,5	0,1	12,4	0,3	34,0	0,4	44,4	0,1	8,2	0,0	1,1
UEBRIGE ASIAT. STAATEN	16,1	2,3	14,3	4,7	29,5	6,6	41,0	2,2	13,5	0,3	1,7
AUSTRALIEN UND OZEANIEN	0,8	0,0	4,1	0,1	24,8	0,2	38,1	0,1	26,0	0,1	10,1
STAATENLOS	0,8	0,1	11,4	0,1	16,2	0,2	21,5	0,2	18,9	0,2	30,9
UNGEKLAERT UND OHNE ANGABE	0,3	0,1	18,9	0,1	35,1	0,1	28,7	0,0	12,4	0,0	6,8
ZUSAMMEN	181,0	26,8	14,8	53,2	29,4	61,8	34,1	33,6	18,6	5,6	3,1

FUSSNOTEN SIEHE S. 55.

14 AUSLAENDER AM 31.12.1987 NACH AUSGEWAELHTEN STAATSANGEHOERIGKEITEN UND ALTERSGRUPPEN IN DEN LAENDERN DES BUNDESGBIETES

STAATSANGEHOERIGKEIT	INS- GESAMT		DAVON IM ALTER VON ... BIS UNTER ... JAHREN									
			UNTER 15		15 - 30		30 - 45		45 - 65		65 UND MEHR	
	1 000	1 0/0 1)	1 000	1 0/0 1)	1 000	1 0/0 1)	1 000	1 0/0 1)	1 000	1 0/0 1)	1 000	1 0/0 1)
NIEDERSACHSEN												
EUROPA	234,7	01,0	21,7	64,6	27,0	64,1	29,0	40,4	19,3	0,7	2,4	
TUERKEI	94,8	29,7	31,8	29,3	31,0	20,3	21,8	14,8	18,7	0,3	0,3	
JUGOSLAWIEN	24,3	5,1	21,2	3,7	18,2	9,5	38,1	5,6	23,3	0,3	1,2	
ITALIEN	28,2	4,7	18,6	7,8	31,1	7,3	29,1	4,9	19,5	0,4	1,8	
GRIECHENLAND	14,4	2,6	17,8	4,1	28,7	3,5	24,6	4,0	27,8	0,2	1,2	
SPANIEN	13,9	2,2	16,1	3,1	22,8	4,0	28,8	4,3	31,1	0,2	1,6	
OESTERREICH	6,5	0,9	7,7	1,6	23,6	2,6	39,4	1,5	22,5	0,4	6,8	
OESTBLOCKSTAATEN 2)	18,2	2,2	14,6	3,6	23,6	6,4	41,9	2,2	14,3	0,9	8,6	
NIEDERLANDE	14,9	1,2	8,1	4,0	26,6	5,1	34,1	3,0	20,2	1,6	10,9	
PORTUGAL	5,2	1,0	19,4	1,6	30,1	1,4	27,3	1,2	22,6	0,0	0,6	
FRANKREICH	2,8	0,2	6,8	0,9	31,3	1,3	46,0	0,3	11,4	0,1	4,5	
GROSSBRITANNIEN UND NORDIRLAND	10,3	1,0	9,7	3,1	29,8	3,7	35,9	2,1	19,9	0,5	4,7	
SCHWEIZ	2,1	0,1	5,2	0,5	28,0	0,6	30,4	0,5	24,2	0,3	18,1	
BELGIEN	0,8	0,1	10,3	0,2	19,4	0,3	37,0	0,2	22,6	0,1	10,7	
DAENEMARK	1,3	0,1	8,7	0,3	24,3	0,6	46,8	0,2	18,4	0,1	4,8	
FINNLAND	1,0	0,0	4,9	0,2	22,0	0,6	87,5	0,1	14,4	0,0	1,2	
SCHWEDEN	1,0	0,1	7,1	0,2	24,8	0,4	36,1	0,2	24,2	0,1	7,9	
UEBRIGE EUROP. STAATEN ..	1,5	0,1	6,1	0,8	31,7	0,6	35,5	0,2	16,7	0,1	10,0	
AFRIKA	8,6	1,8	22,0	2,4	28,2	3,7	43,2	0,5	6,2	0,0	0,4	
MAROKKO	0,7	0,2	32,8	0,1	19,3	0,2	35,7	0,1	12,3	0,0	0,1	
TUNESIEN	2,9	1,1	37,1	0,4	14,8	1,3	44,7	0,1	3,4	0,0	0,0	
UEBRIGE AFRIK. STAATEN ..	5,0	0,6	11,9	1,9	37,0	2,2	43,3	0,4	7,1	0,0	0,7	
AMERIKA	7,3	0,7	9,6	2,3	31,7	2,4	32,8	1,2	16,1	0,7	10,1	
VEREINIGTE STAATEN	4,1	0,3	7,6	1,4	33,6	1,1	27,1	0,7	16,8	0,6	15,0	
KANADA	0,6	0,0	8,8	0,2	28,4	0,1	25,1	0,2	27,9	0,1	12,8	
UEBRIGE AMERIK. STAATEN ..	2,6	0,4	13,8	0,8	29,6	1,1	42,5	0,3	12,4	0,1	2,0	
ASIEN	29,8	6,5	22,1	10,8	36,6	9,3	31,8	2,5	8,5	0,4	1,3	
INDIEN	1,6	0,2	10,2	0,7	41,4	0,7	40,0	0,1	8,2	0,0	0,2	
IRAN	5,2	1,1	17,8	2,4	38,8	1,9	30,8	0,7	11,8	0,1	1,3	
PAKISTAN	1,3	0,2	13,9	0,5	38,8	0,6	41,8	0,1	5,3	0,0	0,2	
UEBRIGE ASIAT. STAATEN ..	20,4	5,1	25,0	7,2	35,4	6,2	30,4	1,6	7,7	0,3	1,8	
AUSTRALIEN UND OZEANIEN ...	0,5	0,0	7,9	0,1	28,1	0,1	31,9	0,1	25,3	0,0	9,7	
STAATENLOS	1,8	0,3	17,9	0,3	15,3	0,4	24,4	0,4	20,3	0,4	22,1	
UNGEKLAERT UND OHNE ANGABE	7,1	1,6	22,5	1,8	20,4	1,6	23,0	1,0	13,7	1,9	20,4	
ZUSAMMEN	289,5	62,1	21,4	81,9	28,3	85,6	29,6	51,0	17,6	8,8	3,0	
BREMEN												
EUROPA	41,6	10,4	25,0	11,4	27,3	12,0	28,8	7,1	17,0	0,8	1,8	
TUERKEI	24,4	7,6	31,4	7,7	29,6	8,8	23,6	3,7	18,1	0,1	0,3	
JUGOSLAWIEN	3,9	0,9	22,8	0,6	18,2	1,8	39,2	0,9	22,3	0,0	1,0	
ITALIEN	1,5	0,2	10,9	0,8	33,8	0,5	31,0	0,3	21,2	0,0	3,0	
GRIECHENLAND	1,0	0,2	15,4	0,3	27,8	0,3	27,3	0,3	27,8	0,0	2,1	
SPANIEN	0,8	0,1	13,5	0,1	18,2	0,3	37,3	0,2	29,0	0,0	2,0	
OESTERREICH	0,9	0,1	6,9	0,2	20,8	0,4	39,5	0,2	23,1	0,1	9,8	
OESTBLOCKSTAATEN 2)	3,6	0,8	21,3	0,9	24,8	1,4	37,8	0,4	12,4	0,1	4,0	
NIEDERLANDE	1,0	0,0	4,4	0,3	25,8	0,3	33,6	0,2	22,7	0,1	13,8	
PORTUGAL	1,9	0,4	20,4	0,6	30,1	0,6	29,3	0,4	19,4	0,0	0,7	
FRANKREICH	0,5	0,0	6,3	0,1	29,9	0,2	46,0	0,1	12,1	0,0	8,6	
GROSSBRITANNIEN UND NORDIRLAND	0,9	0,1	7,6	0,3	31,1	0,4	40,8	0,1	18,7	0,0	4,7	
SCHWEIZ	0,3	0,0	8,2	0,1	25,1	0,1	35,8	0,1	21,4	0,0	12,5	
BELGIEN	0,1	0,0	6,1	0,0	25,2	0,0	35,7	0,0	16,7	0,0	17,4	
DAENEMARK	0,2	0,0	7,7	0,1	27,4	0,1	38,5	0,0	20,7	0,0	9,8	
FINNLAND	0,1	0,0	9,5	0,0	16,2	0,1	58,1	0,0	15,5	0,0	0,7	
SCHWEDEN	0,1	0,0	5,5	0,0	18,6	0,1	42,8	0,0	22,8	0,0	10,3	
UEBRIGE EUROP. STAATEN ..	0,3	0,0	10,5	0,1	24,1	0,1	42,0	0,0	14,6	0,0	8,4	
AFRIKA	1,8	0,4	20,3	0,5	26,0	0,8	44,8	0,2	8,5	0,0	0,3	
MAROKKO	0,3	0,1	34,4	0,1	28,9	0,1	25,1	0,0	11,6	-	-	
TUNESIEN	0,4	0,2	38,5	0,0	9,9	0,2	46,6	0,0	5,0	-	-	
UEBRIGE AFRIK. STAATEN ..	1,0	0,1	8,1	0,3	31,7	0,5	50,7	0,1	8,9	0,0	0,6	
AMERIKA	1,7	0,2	9,8	0,5	29,1	0,5	31,0	0,3	17,4	0,2	12,8	
VEREINIGTE STAATEN	1,0	0,1	8,5	0,3	30,6	0,2	22,6	0,2	19,3	0,2	19,2	
KANADA	0,1	0,0	6,5	0,0	30,1	0,0	17,2	0,0	30,1	0,0	16,1	
UEBRIGE AMERIK. STAATEN ..	0,6	0,1	12,4	0,2	26,7	0,3	46,3	0,1	12,7	0,0	1,9	
ASIEN	4,7	0,8	17,8	1,6	33,8	1,8	37,7	0,4	9,2	0,1	1,8	
INDIEN	0,2	0,0	6,6	0,1	29,8	0,1	51,4	0,0	12,2	-	-	
IRAN	1,1	0,2	15,6	0,3	30,8	0,4	40,7	0,1	11,6	0,0	1,4	
PAKISTAN	0,2	0,0	13,4	0,0	28,7	0,1	54,1	0,0	3,8	-	-	
UEBRIGE ASIAT. STAATEN ..	3,3	0,6	19,4	1,2	35,3	1,2	35,2	0,3	8,4	0,1	1,6	
AUSTRALIEN UND OZEANIEN ...	0,1	0,0	3,9	0,0	20,4	0,0	22,3	0,0	35,9	0,0	17,8	
STAATENLOS	0,3	0,0	9,1	0,0	11,0	0,1	22,4	0,1	23,1	0,1	34,4	
UNGEKLAERT UND OHNE ANGABE	0,3	0,1	29,3	0,1	31,5	0,1	21,4	0,0	11,2	0,0	6,5	
ZUSAMMEN	80,5	11,9	23,6	14,1	27,8	15,3	30,3	8,1	16,0	1,2	2,3	

FUSSNOTEN SIEHE S. 55.

14 AUSLAENDER AM 31.12.1987 NACH AUSGEWAHLTEN STAATSANGEHOERIGKEITEN UND ALTERSGRUPPEN IN DEN LAENDERN DES BUNDESGBIETES

STAATSANGEHOERIGKEIT	DAVON IM ALTER VON ... BIS UNTER ... JAHREN										
	INS- GESAMT	UNTER 15		15 - 30		30 - 45		45 - 65		65 UND MEHR	
	1 000	1 0/0	1 0/0	1 0/0	1 0/0	1 0/0	1 0/0	1 0/0	1 0/0	1 0/0	
NORDRHEIN-WESTFALEN											
EUROPA	1 197,0	274,9	23,0	331,7	27,7	325,5	27,2	232,8	19,5	32,0	2,7
TUERKEI	517,0	167,9	32,5	162,4	31,4	109,1	21,1	76,1	14,7	1,4	0,3
JUGOSLAWIEN	134,4	28,7	21,4	22,1	16,4	50,8	37,8	31,0	23,0	1,8	1,4
ITALIEN	143,4	27,9	19,5	43,4	30,3	41,0	28,6	28,0	19,8	3,1	2,2
GRIECHENLAND	93,4	17,5	18,7	25,9	27,7	21,5	23,4	27,0	28,9	1,1	1,2
SPANIEN	82,9	6,0	15,2	13,8	26,0	13,6	25,8	16,5	31,2	1,0	1,8
OESTERREICH	25,5	1,7	6,8	6,6	26,0	9,0	35,4	6,1	24,0	2,0	7,8
OSTBLOCKSTAATEN 2)	63,0	8,0	12,7	13,6	21,6	24,5	38,9	11,9	18,8	5,0	7,9
NIEDERLANDE	66,1	3,4	5,1	14,4	21,8	21,0	31,7	15,5	23,5	11,8	17,9
PORTUGAL	32,1	5,9	18,3	9,2	28,6	8,9	27,6	7,9	24,6	0,3	0,8
FRANKREICH	13,0	1,1	8,1	4,0	30,7	5,6	42,8	1,7	13,3	0,7	5,0
GROSSBRITANNIEN UND NORDIRLAND	28,1	2,7	9,8	8,5	30,3	10,3	36,6	5,2	18,6	1,3	4,7
SCHWEIZ	5,3	0,3	5,7	1,4	25,6	1,8	33,6	1,3	24,2	0,6	10,9
BELGIEN	11,8	0,9	7,7	3,2	27,4	3,8	32,1	2,7	23,0	1,2	9,8
DAENEMARK	1,5	0,1	6,9	0,5	29,9	0,6	40,8	0,3	16,9	0,1	5,5
FINNLAND	2,0	0,2	7,8	0,4	20,2	1,2	58,6	0,3	12,7	0,0	6,8
SCHWEDEN	1,9	0,2	9,2	0,4	23,6	0,7	36,3	0,5	24,9	0,1	6,0
UEBRIGE EUROP. STAATEN	5,4	0,4	6,8	1,9	35,3	1,7	31,7	0,9	16,3	0,5	9,9
AFRIKA	86,3	17,8	31,6	13,4	23,7	17,1	30,4	7,7	13,7	0,3	0,6
MAROKKO	31,7	12,4	39,2	6,7	21,1	6,9	21,8	5,5	17,3	0,2	0,6
TUNESIEN	8,9	3,0	32,7	1,4	15,3	3,8	42,9	0,7	7,7	0,0	0,3
UEBRIGE AFRIK. STAATEN	15,7	2,4	15,0	5,3	33,6	6,3	40,5	1,5	9,8	0,1	0,8
AMERIKA	15,6	2,1	11,4	5,6	30,2	6,5	34,6	3,0	16,3	1,4	7,5
VEREINIGTE STAATEN	9,2	0,8	8,9	2,9	31,4	2,8	30,7	1,6	17,3	1,1	11,7
KANADA	1,7	0,1	7,6	0,5	31,3	0,4	26,4	0,4	28,6	0,1	9,0
UEBRIGE AMERIK. STAATEN	7,8	1,2	15,1	2,2	28,6	3,2	41,0	1,0	13,1	0,2	2,2
ASIEN	111,4	24,4	21,9	36,3	32,5	38,4	34,5	10,9	9,8	1,4	1,3
INDIEN	8,2	1,6	19,5	2,0	24,8	3,7	45,3	0,8	9,8	0,0	0,6
IRAN	22,3	4,2	18,6	8,1	36,1	7,0	31,2	2,7	12,1	0,4	1,9
PAKISTAN	3,9	0,5	14,2	1,2	31,9	1,8	47,5	0,2	6,2	0,0	0,2
UEBRIGE ASIAT. STAATEN	77,1	18,1	23,6	24,9	32,3	25,9	33,6	7,2	9,3	0,9	1,2
AUSTRALIEN UND OZEANIEN	1,2	0,1	7,3	0,3	27,0	0,4	34,2	0,3	24,2	0,1	7,3
STAATENLOS	6,9	0,9	13,0	1,0	14,9	1,8	26,4	1,6	22,2	1,6	23,6
UNGEKLAERT UND OHNE ANGABE	10,3	3,0	29,0	2,7	26,7	2,2	21,0	1,3	12,7	1,1	10,5
ZUSAMMEN	1 401,7	323,2	23,1	391,0	27,9	391,9	28,0	257,6	18,4	37,9	2,7
HESSEN											
EUROPA	432,0	81,5	18,9	117,6	27,2	129,3	29,9	93,7	21,7	10,0	2,3
TUERKEI	144,2	39,2	27,2	47,8	33,1	31,5	21,9	25,0	17,3	0,7	0,8
JUGOSLAWIEN	70,9	12,4	17,5	11,3	16,0	27,3	38,5	18,9	26,6	1,0	1,4
ITALIEN	69,7	12,4	17,8	21,3	30,6	20,6	29,5	13,7	19,7	1,6	2,3
GRIECHENLAND	29,8	5,1	17,2	8,2	27,5	7,4	24,9	6,6	28,9	0,8	1,6
SPANIEN	31,8	3,8	12,1	7,4	27,3	8,5	27,0	11,1	35,3	0,7	2,3
OESTERREICH	18,0	1,1	7,1	3,8	23,6	6,5	40,5	3,5	21,6	1,2	7,2
OSTBLOCKSTAATEN 2)	22,5	2,5	10,9	4,6	20,0	9,2	40,7	4,3	19,2	2,1	9,2
NIEDERLANDE	6,0	0,4	6,7	1,4	22,9	2,4	40,6	1,3	21,1	0,5	8,8
PORTUGAL	10,6	1,8	17,1	2,8	26,4	3,3	31,0	2,6	24,4	0,1	1,1
FRANKREICH	8,5	0,7	8,6	2,6	30,6	3,6	42,4	1,2	13,5	0,4	5,0
GROSSBRITANNIEN UND NORDIRLAND	10,6	1,2	11,3	3,2	30,3	4,4	41,4	1,5	13,9	0,3	3,1
SCHWEIZ	3,4	0,2	2,8	0,8	24,4	1,3	36,6	0,7	21,6	0,4	11,8
BELGIEN	1,7	0,1	7,9	0,4	26,1	0,6	36,3	0,4	21,6	0,1	8,1
DAENEMARK	1,0	0,1	5,9	0,3	32,7	0,4	38,0	0,2	18,3	0,1	5,1
FINNLAND	1,5	0,1	7,2	0,3	21,2	0,9	59,4	0,2	11,5	0,0	0,7
SCHWEDEN	1,4	0,1	10,5	0,3	23,4	0,5	38,6	0,3	22,0	0,1	5,5
UEBRIGE EUROP. STAATEN	2,8	0,2	7,4	1,1	38,4	1,0	35,9	0,3	12,6	0,2	5,7
AFRIKA	29,7	9,0	30,3	7,1	23,7	8,9	30,0	4,5	15,2	0,2	0,8
MAROKKO	18,0	6,3	34,8	3,5	19,3	4,6	28,4	3,8	19,6	0,2	0,8
TUNESIEN	2,2	0,7	30,8	0,3	18,6	1,0	44,2	0,2	9,4	0,0	0,3
UEBRIGE AFRIK. STAATEN	9,6	2,1	21,9	3,2	33,9	3,4	38,2	0,8	8,4	0,1	0,7
AMERIKA	23,0	2,4	10,3	6,8	29,6	7,5	32,8	4,5	18,4	1,8	7,8
VEREINIGTE STAATEN	17,4	1,7	9,8	8,3	30,7	5,2	29,8	3,6	20,7	1,6	8,0
KANADA	1,1	0,1	7,2	0,3	24,4	0,3	31,3	0,3	26,9	0,1	10,2
UEBRIGE AMERIK. STAATEN	4,6	0,6	12,7	1,2	26,5	2,0	44,4	0,6	13,0	0,2	3,4
ASIEN	80,5	10,6	20,9	15,2	30,1	18,5	36,6	5,4	10,6	0,8	1,7
INDIEN	4,2	0,6	15,3	1,0	24,2	2,0	47,6	0,5	12,4	0,0	0,5
IRAN	12,4	2,8	20,0	4,3	34,7	4,0	32,2	1,4	11,0	0,3	2,1
PAKISTAN	4,3	1,2	27,0	1,3	29,2	1,5	34,6	0,4	8,6	0,0	0,6
UEBRIGE ASIAT. STAATEN	29,6	6,3	21,2	8,6	29,2	11,0	37,2	3,1	10,5	0,8	2,0
AUSTRALIEN UND OZEANIEN	0,7	0,1	7,7	0,1	19,6	0,3	38,0	0,2	23,2	0,1	11,5
STAATENLOS	2,0	0,2	8,4	0,3	13,9	0,5	26,7	0,5	23,2	0,5	27,8
UNGEKLAERT UND OHNE ANGABE	1,3	0,3	24,5	0,4	30,8	0,3	21,2	0,2	13,1	0,1	10,5
ZUSAMMEN	839,4	103,9	19,3	147,8	27,3	165,3	30,7	108,9	20,2	13,7	2,5

FUSSNOTEN SIEHE S. 55.

14 AUSLAENDER AM 31.12.1987 NACH AUSGEWAHLTEN STAATSANGEHOERIGKEITEN UND ALTERSGRUPPEN IN DEN LAENDERN DES BUNDESGBIETES

STAATSANGEHOERIGKEIT	DAVON IM ALTER VON ... BIS UNTER ... JAHREN										
	INS- GESAMT	UNTER 15		15 - 30		30 - 45		45 - 65		65 UND MEHR	
	1 000	1 0/0	1 0/0	1 000	1 0/0	1 000	1 0/0	1 000	1 0/0	1 000	1 0/0
RHEINLAND-PFALZ											
EUROPA	142,6	29,8	20,9	38,8	27,2	42,1	29,5	27,5	19,3	4,5	3,1
TUERKEI	81,2	15,8	30,9	16,0	31,2	11,4	22,2	7,9	15,4	0,1	0,3
JUGOSLAWIEN	16,9	3,9	20,7	2,8	14,7	6,6	39,1	4,1	24,0	0,3	1,8
ITALIEN	26,2	5,1	20,0	7,7	30,7	7,3	28,8	4,6	18,2	0,6	2,2
GRIECHENLAND	6,5	1,2	18,5	1,8	27,9	1,6	24,8	1,8	27,4	0,1	1,3
SPANIEN	4,4	0,6	12,7	1,1	25,6	1,2	28,0	1,4	31,9	0,1	1,9
OESTERREICH	5,1	0,4	7,4	1,3	24,6	1,9	37,6	1,2	23,2	0,4	7,2
OSTBLOCKSTAATEN 2)	10,2	1,1	11,0	2,1	20,3	3,7	36,9	2,1	20,4	1,2	11,3
NIEDERLANDE	3,4	0,2	6,8	0,8	22,8	1,2	35,8	0,8	21,8	0,4	12,8
PORTUGAL	3,8	0,6	18,6	1,0	27,5	1,1	31,9	0,7	21,4	0,0	0,7
FRANKREICH	7,9	0,7	8,4	2,3	28,7	2,9	37,4	1,4	17,7	0,6	7,6
GROSSBRITANNIEN UND NORDIRLAND	3,1	0,3	9,8	1,0	31,1	1,2	39,9	0,5	18,8	0,1	3,4
SCHWEIZ	1,4	0,1	6,1	0,3	22,0	0,4	32,4	0,3	28,1	0,2	14,4
BELGIEN	1,0	0,1	6,5	0,2	21,9	0,4	39,4	0,2	23,0	0,1	9,3
DAENEMARK	0,3	0,0	7,4	0,1	25,1	0,1	37,6	0,1	19,2	0,0	10,7
FINNLAND	0,3	0,0	4,6	0,1	26,6	0,2	54,6	0,0	12,1	0,0	2,1
SCHWEDEN	0,3	0,0	5,6	0,1	20,5	0,1	36,8	0,1	29,7	0,0	7,4
UEBRIGE EUROP. STAATEN	2,0	0,1	4,5	0,7	33,2	0,6	27,9	0,4	18,7	0,3	15,7
AFRIKA	5,4	1,3	24,8	1,5	28,4	1,9	35,9	0,6	10,3	0,0	0,7
MAROKKO	1,5	0,5	35,6	0,3	22,3	0,4	26,1	0,2	15,7	0,0	0,3
TUNESIEN	1,2	0,4	33,3	0,2	15,4	0,5	43,9	0,1	7,1	0,0	0,2
UEBRIGE AFRIK. STAATEN	2,6	0,4	14,3	1,0	36,1	1,0	37,8	0,2	8,5	0,0	1,2
AMERIKA	8,7	0,9	10,5	2,8	32,4	2,8	29,2	1,7	19,3	0,7	8,6
VEREINIGTE STAATEN	6,8	0,7	9,7	2,3	33,9	1,8	26,2	1,4	20,7	0,7	9,6
KANADA	0,4	0,0	4,8	0,1	27,6	0,1	26,7	0,1	26,6	0,0	10,9
UEBRIGE AMERIK. STAATEN	1,5	0,2	15,7	0,4	27,1	0,7	42,7	0,2	11,2	0,1	3,3
ASIEN	13,6	2,7	19,4	5,1	37,3	4,6	33,8	1,1	8,4	0,1	1,1
INDIEN	0,9	0,1	16,1	0,3	30,2	0,4	46,0	0,1	7,5	0,0	0,2
IRAN	3,5	0,7	18,7	1,4	40,3	1,1	30,2	0,3	9,6	0,0	1,2
PAKISTAN	0,9	0,2	18,4	0,3	38,3	0,4	41,2	0,0	4,8	0,0	0,2
UEBRIGE ASIAT. STAATEN	8,4	1,7	20,2	3,1	37,1	2,8	33,2	0,7	8,3	0,1	1,2
AUSTRALIEN UND OZEANIEN	0,2	0,0	3,6	0,1	26,3	0,1	28,6	0,1	26,8	0,0	14,7
STAATENLOS	0,7	0,1	10,1	0,1	12,4	0,2	26,9	0,2	26,1	0,2	28,5
UNGEKLAERT UND OHNE ANGABE	1,0	0,3	32,5	0,3	28,3	0,2	20,0	0,1	11,8	0,1	7,5
ZUSAMMEN	172,3	35,1	20,3	48,7	28,3	51,6	29,9	31,2	18,1	5,7	3,3
BADEN-WUERTTEMBERG											
EUROPA	803,1	178,1	22,2	211,2	26,3	231,9	28,9	167,6	20,8	14,4	1,8
TUERKEI	250,7	76,1	30,3	77,2	30,8	55,1	22,0	41,6	16,6	0,7	0,3
JUGOSLAWIEN	169,1	34,7	20,5	24,5	14,5	63,9	37,8	44,5	26,3	1,5	0,8
ITALIEN	168,9	37,5	22,2	51,1	30,2	46,0	27,3	31,4	18,6	2,8	1,7
GRIECHENLAND	67,0	13,3	19,8	18,8	27,7	15,7	23,5	18,6	27,8	0,9	1,2
SPANIEN	24,1	3,6	18,0	6,4	26,5	5,9	24,5	7,7	32,1	0,6	1,9
OESTERREICH	28,8	2,3	7,9	7,1	24,6	10,8	37,6	6,8	23,7	1,8	6,2
OSTBLOCKSTAATEN 2)	28,1	3,8	13,4	6,3	22,5	10,7	38,2	4,9	17,6	2,3	8,2
NIEDERLANDE	5,5	0,5	8,8	1,4	24,1	2,2	37,0	1,2	20,7	0,6	9,5
PORTUGAL	13,0	2,4	18,7	3,9	30,2	3,8	29,2	2,8	21,3	0,1	0,6
FRANKREICH	20,9	1,9	8,8	6,6	31,7	8,0	38,3	3,2	15,3	1,2	5,8
GROSSBRITANNIEN UND NORDIRLAND	9,4	1,0	10,2	3,3	35,1	3,6	38,3	1,3	13,4	0,3	3,1
SCHWEIZ	8,9	0,5	5,7	2,0	22,5	3,0	33,9	2,1	23,3	1,3	14,5
BELGIEN	1,4	0,1	9,4	0,3	24,3	0,6	39,1	0,3	19,1	0,1	8,0
DAENEMARK	0,8	0,1	8,6	0,2	30,2	0,3	36,5	0,2	19,0	0,0	5,8
FINNLAND	1,3	0,1	7,4	0,3	25,5	0,7	54,9	0,1	11,1	0,0	1,2
SCHWEDEN	1,6	0,1	5,4	0,4	23,7	0,6	36,2	0,4	22,9	0,1	7,7
UEBRIGE EUROP. STAATEN	3,4	0,2	6,5	1,5	44,3	0,6	27,5	0,4	12,7	0,3	9,1
AFRIKA	15,8	3,6	23,0	5,1	32,4	5,7	36,0	1,2	7,9	0,1	0,6
MAROKKO	1,4	0,4	29,0	0,3	23,7	0,5	32,3	0,2	14,5	0,0	0,5
TUNESIEN	2,5	0,6	31,0	0,4	17,8	1,1	42,9	0,2	7,9	0,0	0,4
UEBRIGE AFRIK. STAATEN	11,8	2,4	20,6	4,3	36,6	4,1	35,0	0,8	7,1	0,1	0,7
AMERIKA	21,7	2,2	10,1	7,4	34,0	6,3	28,9	3,6	16,4	2,3	10,6
VEREINIGTE STAATEN	15,1	1,4	9,0	5,2	34,8	3,8	25,2	2,7	17,8	2,0	13,3
KANADA	1,7	0,1	8,2	0,6	34,0	0,4	23,4	0,4	22,9	0,2	11,4
UEBRIGE AMERIK. STAATEN	4,9	0,7	14,3	1,6	31,7	2,1	42,1	0,5	9,9	0,1	2,1
ASIEN	39,8	7,3	18,5	15,2	38,1	13,5	33,8	3,4	8,4	0,5	1,1
INDIEN	2,7	0,3	11,1	0,9	33,0	1,2	44,8	0,3	10,5	0,0	0,6
IRAN	7,9	1,3	16,8	3,7	46,5	2,1	26,3	0,7	8,9	0,1	1,5
PAKISTAN	1,8	0,2	12,8	0,6	34,2	0,8	47,7	0,1	4,8	0,0	0,4
UEBRIGE ASIAT. STAATEN	27,4	5,5	20,0	10,0	36,4	9,3	34,0	2,3	8,3	0,3	1,2
AUSTRALIEN UND OZEANIEN	0,9	0,1	10,2	0,2	27,4	0,3	34,0	0,2	20,2	0,1	8,2
STAATENLOS	2,4	0,3	12,5	0,4	16,5	0,7	28,0	0,5	20,8	0,5	22,2
UNGEKLAERT UND OHNE ANGABE	4,0	1,0	24,8	0,9	22,4	0,8	20,5	0,6	16,1	0,6	16,1
ZUSAMMEN	887,7	192,7	21,7	240,4	27,1	259,1	29,2	177,1	19,9	18,5	2,1

FUSSNOTEN SIEHE S. 55.

14 AUSLAENDER AM 31.12.1987 NACH AUSGEWAELHTEN STAATSANGEHOERIGKEITEN UND ALTERSGRUPPEN IN DEN LAENDERN DES BUNDESGBIETES

STAATSANGEHOERIGKEIT	DAVON IM ALTER VON ... BIS UNTER ... JAHREN										
	INS- GESAMT	UNTER 15		15 - 30		30 - 45		45 - 65		65 UND MEHR	
	1 000	1 0/0	1 0/0	1 0/0	1 0/0	1 0/0	1 0/0	1 0/0	1 0/0	1 0/0	
BAYERN											
EUROPA	630,7	114,9	18,2	155,7	24,7	204,0	32,3	138,0	21,9	18,1	2,9
TUERKEI	197,6	57,2	29,0	58,4	29,5	47,0	23,8	34,2	17,3	0,8	0,4
JUGOSLAWIEN	121,7	20,0	16,4	14,0	11,5	49,1	40,4	37,0	30,4	1,6	1,3
ITALIEN	74,4	11,5	15,5	22,9	30,8	21,9	29,5	15,9	21,3	2,2	3,0
GRIECHENLAND	46,6	8,7	18,0	12,4	25,5	12,4	25,4	14,3	29,4	0,8	1,7
SPANIEN	10,9	1,3	12,2	2,6	23,6	3,2	29,3	3,5	32,2	0,3	2,6
OESTERREICH	80,4	5,9	7,3	20,2	25,1	32,3	40,2	17,2	21,4	4,8	6,0
OSTBLOCKSTAATEN 2)	49,1	6,3	12,8	10,5	21,4	19,2	39,1	8,5	17,3	4,7	9,8
NIEDERLANDE	8,6	0,4	7,4	1,4	24,4	2,2	38,6	1,2	21,2	0,5	8,5
PORTUGAL	3,6	0,6	15,7	0,9	25,9	1,2	33,1	0,9	24,0	0,0	1,3
FRANKREICH	9,4	0,7	7,3	2,9	30,5	4,3	45,6	1,1	11,7	0,5	4,9
GROSSBRITANNIEN UND NORDIRLAND	13,1	1,3	9,8	4,3	32,5	5,3	40,6	1,8	13,9	0,4	3,3
SCHWEIZ	5,1	0,3	5,9	1,2	22,9	2,0	39,6	1,0	19,7	0,6	11,8
BELGIEN	1,6	0,2	9,7	0,4	24,4	0,7	41,0	0,3	18,2	0,1	6,7
DAENEMARK	1,0	0,1	9,9	0,3	29,4	0,4	40,0	0,2	15,9	0,1	4,9
FINNLAND	1,4	0,1	8,2	0,3	21,3	0,8	57,9	0,2	11,4	0,0	1,2
SCHWEDEN	1,9	0,2	8,2	0,5	24,6	0,8	40,2	0,3	17,9	0,2	9,2
UEBRIGE EUROP. STAATEN	5,2	0,2	4,1	2,8	53,3	1,3	24,2	0,5	9,6	0,5	8,9
AFRIKA	10,0	1,5	15,4	3,0	29,9	4,4	44,4	1,0	9,5	0,1	0,8
MAROKKO	0,8	0,2	19,1	0,2	23,5	0,4	44,4	0,1	12,4	0,0	0,6
TUNESIEN	2,3	0,7	28,4	0,4	16,7	1,1	47,9	0,2	7,9	0,0	0,0
UEBRIGE AFRIK. STAATEN	6,8	0,7	10,4	2,4	35,6	2,9	43,2	0,7	9,8	0,1	1,1
AMERIKA	31,0	2,8	9,1	8,9	26,6	9,8	31,7	6,1	19,8	3,4	10,8
VEREINIGTE STAATEN	23,7	2,0	8,6	6,9	29,2	6,7	28,4	5,0	21,3	2,9	12,5
KANADA	1,7	0,1	7,0	0,4	26,1	0,5	32,1	0,4	24,8	0,2	11,0
UEBRIGE AMERIK. STAATEN	5,7	0,7	11,6	1,5	27,0	2,6	45,1	0,7	12,3	0,2	4,1
ASIEN	36,5	5,8	15,8	12,4	34,1	13,5	36,9	4,2	11,6	0,6	1,7
INDIEN	2,9	0,2	6,0	1,2	40,1	1,3	43,8	0,3	9,6	0,0	0,5
IRAN	8,0	1,5	18,2	2,8	35,4	2,4	30,3	1,1	13,9	0,2	2,3
PAKISTAN	3,2	0,2	10,7	0,6	27,2	1,1	52,4	0,2	9,4	0,0	0,1
UEBRIGE ASIAT. STAATEN	23,4	3,9	16,6	7,8	33,5	8,6	36,9	2,6	11,2	0,4	1,8
AUSTRALIEN UND OZEANIEN	1,4	0,1	10,1	0,3	20,4	0,5	34,4	0,3	23,5	0,2	11,6
STAATENLOS	3,3	0,2	5,9	0,4	12,8	1,0	28,8	0,8	24,1	0,9	28,5
UNGEKLAERT UND OHNE ANGABE	3,2	0,4	20,4	0,7	21,5	0,7	23,1	0,5	15,9	0,6	15,1
ZUSAMMEN	716,1	126,0	17,6	181,4	28,3	233,9	32,7	150,9	21,1	23,9	3,3
SAARLAND											
EUROPA	39,3	7,4	18,9	10,7	27,3	11,4	29,1	7,7	19,6	2,0	5,2
TUERKEI	8,0	2,7	33,6	2,3	28,5	2,1	26,3	0,9	11,8	0,0	0,2
JUGOSLAWIEN	1,6	0,3	18,3	0,3	18,8	0,6	38,5	0,4	22,7	0,0	1,7
ITALIEN	17,0	3,4	20,1	5,1	30,2	4,2	24,9	3,6	21,2	0,5	3,5
GRIECHENLAND	0,6	0,1	18,0	0,2	29,9	0,2	30,9	0,1	20,5	0,0	0,7
SPANIEN	0,4	0,0	9,7	0,1	25,1	0,1	32,1	0,1	27,2	0,0	5,9
OESTERREICH	1,0	0,1	7,1	0,2	23,3	0,3	32,5	0,3	26,1	0,1	11,0
OSTBLOCKSTAATEN 2)	1,6	0,2	12,6	0,3	18,5	0,7	43,6	0,3	18,0	0,1	6,3
NIEDERLANDE	0,4	0,0	8,6	0,1	19,6	0,1	40,3	0,1	24,6	0,0	9,8
PORTUGAL	0,3	0,1	18,8	0,1	10,9	0,1	40,8	0,1	20,2	0,0	0,3
FRANKREICH	6,8	0,8	6,7	1,5	22,5	2,4	34,6	1,8	22,2	1,0	14,0
GROSSBRITANNIEN UND NORDIRLAND	0,4	0,0	7,7	0,1	37,3	0,1	36,8	0,1	13,8	0,0	4,5
SCHWEIZ	0,3	0,0	2,6	0,1	21,3	0,1	27,7	0,1	27,3	0,1	21,0
BELGIEN	0,2	0,0	10,4	0,1	25,9	0,1	30,2	0,0	21,7	0,0	11,8
DAENEMARK	0,0	0,0	2,9	0,0	25,5	0,0	47,1	0,0	23,5	-	-
FINNLAND	0,0	0,0	11,1	0,0	29,0	0,0	52,8	0,0	11,1	-	-
SCHWEDEN	0,0	0,0	14,3	0,0	26,2	0,0	40,5	0,0	11,9	0,0	7,1
UEBRIGE EUROP. STAATEN	0,7	0,0	6,0	0,3	37,2	0,2	27,8	0,1	19,5	0,1	9,9
AFRIKA	2,0	0,3	15,5	0,6	30,6	0,8	39,4	0,3	12,9	0,0	1,6
MAROKKO	0,2	0,1	29,9	0,0	18,2	0,1	41,2	0,0	5,5	0,0	1,1
TUNESIEN	0,2	0,1	32,9	0,0	37,5	0,1	42,3	0,0	5,8	0,0	0,4
UEBRIGE AFRIK. STAATEN	1,6	0,2	11,2	0,5	34,0	0,6	38,7	0,2	14,2	0,0	1,5
AMERIKA	1,0	0,1	8,5	0,3	32,5	0,4	34,7	0,2	17,0	0,1	7,2
VEREINIGTE STAATEN	0,6	0,0	6,7	0,2	37,1	0,2	27,0	0,1	18,4	0,1	10,8
KANADA	0,1	0,0	11,5	0,0	23,1	0,0	25,6	0,0	28,2	0,0	11,5
UEBRIGE AMERIK. STAATEN	0,4	0,0	10,6	0,1	27,7	0,2	48,0	0,0	12,7	0,0	1,1
ASIEN	4,9	0,9	18,0	1,9	38,5	1,7	34,2	0,4	7,9	0,1	1,3
INDIEN	0,4	0,0	8,0	0,2	46,0	0,1	38,2	0,0	7,5	0,0	0,3
IRAN	1,0	0,2	17,8	0,4	37,6	0,3	33,4	0,1	9,7	0,0	1,5
PAKISTAN	0,3	0,0	9,0	0,1	38,2	0,1	46,0	0,0	9,4	0,0	0,4
UEBRIGE ASIAT. STAATEN	3,2	0,6	20,1	1,2	37,9	1,1	32,9	0,2	7,6	0,0	1,5
AUSTRALIEN UND OZEANIEN	0,0	0,0	3,8	0,0	26,9	0,0	34,6	0,0	23,1	0,0	11,5
STAATENLOS	0,2	0,0	7,4	0,0	18,4	0,1	23,8	0,1	25,0	0,1	25,4
UNGEKLAERT UND OHNE ANGABE	0,4	0,1	26,9	0,1	32,4	0,1	18,7	0,0	12,4	0,0	9,6
ZUSAMMEN	47,5	8,9	18,5	13,8	28,7	14,4	30,1	8,6	17,9	2,3	4,8

FUSSNOTEN SIEHE S. 55.

14 AUSLAENDER AM 31.12.1987 NACH AUSGEWAELHTEN STAATSANGEHOERIGKEITEN UND ALTERSGRUPPEN IN DEN LAENDERN DES BUNDESGBIETES

STAATSANGEHOERIGKEIT	DAVON IM ALTER VON ... BIS UNTER ... JAHREN										
	INS- GESAMT	UNTER 15		15 - 30		30 - 45		45 - 65		65 UND MEHR	
	1 000	[0/0]]	1 000	[0/0]]	1 000	[0/0]]	1 000	[0/0]]	1 000	[0/0]]	
BERLIN (WEST)											
EUROPA	193,9	36,0	18,6	60,1	31,0	59,5	30,7	35,1	18,1	3,3	1,7
TUERKEI	107,3	26,6	24,7	37,2	34,7	24,6	22,9	18,5	17,3	0,4	0,4
JUGOSLAWIEN	28,6	4,8	16,8	5,3	18,6	12,0	42,0	6,2	21,8	0,2	0,7
ITALIEN	8,0	0,6	7,7	2,9	36,7	2,7	33,8	1,5	18,3	0,3	3,4
GRIECHENLAND	7,5	0,9	12,3	2,2	29,8	2,1	27,2	2,2	28,7	0,1	2,0
SPANIEN	1,8	0,1	6,8	0,5	26,3	0,6	33,7	0,6	31,2	0,1	2,9
OESTERREICH	5,4	0,3	5,6	1,4	26,1	2,4	44,1	0,9	16,9	0,4	7,3
OESTBLOCKSTAATEN 2)	16,5	1,6	9,5	3,7	22,7	7,9	47,7	2,4	14,6	0,9	5,3
NIEDERLANDE	1,9	0,1	4,8	0,5	27,2	0,8	42,0	0,3	16,0	0,2	9,9
PORTUGAL	0,7	0,1	8,6	0,2	30,3	0,2	36,5	0,2	24,0	0,0	0,6
FRANKREICH	4,9	0,3	5,7	2,0	40,1	1,8	37,6	0,6	12,9	0,2	3,7
GROSSBRITANNIEN UND NORDIRLAND	6,1	0,4	6,0	2,3	38,0	2,2	35,3	1,0	16,8	0,2	3,9
SCHWEIZ	1,6	0,1	4,3	0,5	33,1	0,6	39,7	0,2	15,1	0,1	7,8
BELGIEN	0,4	0,0	4,8	0,1	24,4	0,2	40,6	0,1	20,6	0,0	9,6
DAENEMARK	0,8	0,0	5,4	0,2	32,0	0,2	44,0	0,1	12,4	0,0	6,2
FINNLAND	0,6	0,0	7,0	0,1	17,7	0,4	64,2	0,1	11,0	0,0	0,2
SCHWEDEN	0,6	0,0	4,7	0,1	24,5	0,2	40,4	0,1	21,5	0,1	8,9
UEBRIGE EUROP. STAATEN ...	1,6	0,1	5,8	0,8	51,8	0,5	33,5	0,1	6,8	0,0	2,0
AFRIKA	8,6	0,8	9,5	2,4	27,5	4,3	50,2	1,0	12,1	0,1	0,8
MAROKKO	0,5	0,1	17,5	0,1	26,4	0,2	35,7	0,1	19,8	0,0	0,6
TUNESIEN	1,2	0,2	19,2	0,2	16,9	0,6	49,6	0,1	11,5	0,0	0,8
UEBRIGE AFRIK. STAATEN ...	6,9	0,5	7,3	2,0	29,0	3,5	51,3	0,8	11,6	0,1	0,8
AMERIKA	9,9	0,6	6,4	3,1	31,8	3,6	36,1	1,9	19,6	0,6	6,1
VEREINIGTE STAATEN	6,5	0,4	5,6	2,1	32,6	2,1	31,9	1,5	22,5	0,5	7,4
KANADA	0,4	0,0	6,1	0,1	29,4	0,1	30,5	0,1	25,6	0,0	8,5
UEBRIGE AMERIK. STAATEN ...	2,9	0,2	8,1	0,9	30,2	1,4	46,2	0,4	12,5	0,1	3,0
ASIEN	34,3	5,2	15,2	11,7	34,2	13,4	39,1	3,4	10,0	0,6	1,6
INDIEN	2,1	0,2	10,8	0,6	26,3	1,1	50,1	0,3	12,0	0,0	0,8
IRAN	6,7	1,0	14,3	2,4	36,6	2,5	37,2	0,7	10,2	0,1	1,8
PAKISTAN	2,1	0,2	8,7	0,6	27,5	1,2	55,9	0,2	7,5	0,0	0,4
UEBRIGE ASIAT. STAATEN ...	23,4	3,8	16,4	8,1	34,9	8,7	37,1	2,3	9,9	0,4	1,8
AUSTRALIEN UND OZEANIEN ...	0,5	0,0	3,2	0,1	24,2	0,2	34,1	0,1	30,5	0,0	8,0
STAATENLOS	3,8	1,0	25,6	1,0	25,1	1,0	26,8	0,5	13,6	0,3	8,9
UNGEKLAERT UND OHNE ANGABE	5,4	1,9	35,7	1,8	33,7	1,0	18,3	0,4	8,2	0,2	4,1
ZUSAMMEN	256,4	45,5	17,8	80,3	31,3	82,9	32,3	42,6	16,6	5,1	2,0
BUNDESGBIET											
EUROPA	3 926,5	820,3	20,9	1 062,1	27,0	1 151,1	29,3	795,9	20,3	97,1	2,5
TUERKEI	1 481,4	444,3	30,0	467,0	31,5	327,4	22,1	237,6	16,0	5,0	0,3
JUGOSLAWIEN	597,6	115,6	19,3	88,7	14,8	231,7	38,8	104,4	25,8	7,3	1,2
ITALIEN	544,4	104,4	19,2	166,4	30,6	155,2	28,5	106,3	19,5	12,1	2,2
GRIECHENLAND	279,9	51,1	18,3	77,0	27,5	67,6	24,2	80,0	28,6	4,0	1,4
SPANIEN	147,1	20,6	14,0	36,5	24,8	39,4	26,8	47,6	32,4	3,0	2,0
OESTERREICH	177,0	12,8	7,2	44,1	24,9	69,2	39,1	39,3	22,2	11,7	6,6
OESTBLOCKSTAATEN 2)	228,9	28,4	12,4	50,3	22,0	91,8	40,1	40,0	17,5	18,5	8,1
NIEDERLANDE	109,3	6,6	6,0	25,1	23,0	36,8	33,7	24,5	22,4	16,2	14,9
PORTUGAL	79,2	14,4	18,2	22,8	28,8	22,8	28,8	18,6	23,4	0,6	0,8
FRANKREICH	78,7	6,2	7,8	24,1	30,7	32,0	40,7	11,6	14,7	4,8	6,1
GROSSBRITANNIEN UND NORDIRLAND	92,1	8,6	9,3	28,6	31,1	36,0	39,1	15,2	16,5	3,8	4,1
SCHWEIZ	30,6	1,7	5,6	7,4	24,4	10,7	35,2	6,8	22,2	3,9	12,6
BELGIEN	19,8	1,6	8,0	5,1	25,9	6,9	34,7	4,3	21,9	1,9	9,8
DAENEMARK	13,8	1,0	7,6	3,8	27,6	5,6	40,6	2,4	17,6	0,9	6,6
FINNLAND	10,3	0,7	6,9	2,3	22,0	6,0	57,7	1,3	12,5	0,1	0,9
SCHWEDEN	11,1	0,9	7,9	2,6	23,5	4,1	37,0	2,5	22,8	0,9	8,3
UEBRIGE EUROP. STAATEN ...	25,4	1,5	5,8	10,2	40,0	7,8	30,6	3,5	14,0	2,4	9,6
AFRIKA	149,2	38,4	25,8	38,7	25,9	53,1	35,6	17,9	12,0	1,0	0,7
MAROKKO	55,8	20,4	36,6	11,6	20,7	13,6	24,3	9,9	17,7	0,4	0,7
TUNESIEN	24,3	7,8	32,0	3,8	15,7	10,9	44,7	1,8	7,2	0,1	0,3
UEBRIGE AFRIK. STAATEN ...	69,0	10,2	14,8	23,3	33,8	28,7	41,5	6,3	9,1	0,5	0,8
AMERIKA	134,0	12,8	9,6	41,5	31,0	43,2	32,2	24,2	18,1	12,3	9,2
VEREINIGTE STAATEN	89,2	7,6	8,8	28,6	32,0	25,1	28,2	17,6	19,7	10,3	11,6
KANADA	8,0	0,6	7,0	2,8	29,3	2,4	27,8	2,1	25,2	0,9	10,6
UEBRIGE AMERIK. STAATEN ...	36,3	4,6	12,7	10,4	28,8	15,7	43,1	4,6	12,8	1,1	2,9
ASIEN	357,4	68,6	19,2	120,3	33,7	127,5	35,7	35,9	10,0	5,2	1,5
INDIEN	25,3	3,5	13,9	7,4	29,4	11,6	45,8	2,6	10,4	0,1	0,5
IRAN	77,6	13,3	17,1	28,9	37,3	24,7	31,8	9,1	11,8	1,5	2,0
PAKISTAN	18,3	3,0	16,1	5,7	31,4	6,3	45,1	1,3	7,0	0,1	0,4
UEBRIGE ASIAT. STAATEN ...	236,4	48,8	20,6	78,3	33,1	83,0	38,1	22,9	9,7	3,5	1,6
AUSTRALIEN UND OZEANIEN ...	6,3	0,5	7,5	1,5	23,8	2,2	34,5	1,5	24,1	0,6	10,0
STAATENLOS	23,0	3,1	13,5	3,7	16,2	6,1	26,5	4,8	21,0	5,3	22,8
UNGEKLAERT UND OHNE ANGABE	33,7	9,2	27,2	8,7	25,9	7,1	21,1	4,3	12,8	4,3	12,9
INSGESAMT	4 630,2	952,8	20,6	1 276,6	27,6	1 390,3	30,0	884,7	19,1	125,8	2,7

1) ANTEIL AN DER JEWELIGEN GESAMTZAHLE DER AUSLAENDER.

2) ALBANIEN, BULGARIEN, POLEN, RUMAENIEN, SOWJETUNION, TSCHESCHOSLOWAKEI, UNGARN.

1 000

STAATSANGEHÖRIGKEIT	INSGESAMT	DAVON AUFENTHALTSDAUER VON ... BIS UNTER ... JAHREN								
		UNTER 1	1 - 4	4 - 6	6 - 8	8 - 10	10 - 15	15 - 20	20 U. MEHR	
EUROPA										
BELGIEN.....	19,8	1,2	2,9	1,5	1,5	1,2	2,8	3,1	5,7	
DAENEMARK.....	13,6	1,1	2,1	1,1	1,1	0,9	2,2	2,6	2,8	
FRANKREICH.....	78,7	6,1	12,2	5,6	6,8	5,9	12,8	14,6	14,7	
GRISCHENLAND.....	279,9	7,8	16,3	10,8	12,8	12,1	44,8	107,4	68,0	
GRÖSSBRITANNIEN UND NORDIRLAND.....	92,1	8,0	15,8	7,7	10,3	8,5	17,6	13,8	11,1	
IRLAND.....	8,2	1,9	2,1	0,7	1,0	0,6	0,9	0,6	0,3	
ITALIEN.....	544,4	22,2	49,0	25,8	38,2	40,4	91,1	150,4	127,2	
LUXEMBURG.....	5,1	0,3	0,8	0,4	0,3	0,2	0,6	0,8	1,5	
NIEDERLANDE.....	109,3	3,7	8,6	4,2	4,3	4,0	11,5	16,3	26,8	
PORTUGAL.....	79,2	2,1	4,4	2,3	4,2	5,0	27,3	26,3	7,5	
SPANIEN.....	147,1	2,4	5,6	3,3	4,5	4,7	22,7	53,3	50,6	
EG-STAATEN.....	1 377,5	56,8	119,5	63,3	85,0	83,5	234,4	388,8	346,2	
TUERKEI.....	1 481,4	55,8	127,2	72,1	171,1	176,4	419,3	384,7	74,8	
JUGOSLAWIEN.....	597,6	15,5	28,6	18,8	31,5	32,9	125,3	293,7	51,4	
OESTERREICH.....	177,0	7,0	13,8	7,2	10,4	9,8	24,5	47,6	56,7	
OSTBLOCKSTAATEN 1).....	238,9	46,9	58,5	21,4	33,9	10,9	14,1	14,4	28,9	
SCHWEIZ.....	30,6	1,6	3,4	1,4	1,5	1,6	3,9	4,8	12,1	
SCHWEDEN.....	11,1	1,0	1,6	0,7	0,9	0,8	1,9	2,3	2,0	
FINNLAND.....	10,3	0,9	1,3	0,5	0,6	0,7	1,0	3,3	1,8	
UEBRIGE EUROP. STAATEN.....	12,1	0,5	1,7	0,8	0,7	0,6	1,1	1,4	4,8	
EUROPA ZUSAMMEN.....	3 926,5	186,5	385,5	186,2	335,7	317,1	825,9	1 141,2	578,4	
AFRIKA										
AEGYPTEN.....	8,8	1,1	1,9	0,8	1,1	0,8	1,3	1,0	0,8	
ALGERIEN.....	5,5	0,4	0,9	0,5	0,6	0,5	0,8	0,9	1,4	
GHANA.....	14,6	0,8	7,1	1,3	2,0	1,3	1,2	0,6	0,2	
MAROKKO.....	55,8	3,8	9,7	4,9	7,5	6,1	9,3	9,9	4,6	
NIGERIA.....	3,4	0,3	0,7	0,3	0,3	0,2	0,5	0,8	0,2	
SUEDAFRIKA.....	2,8	0,4	0,6	0,2	0,2	0,3	0,4	0,4	0,2	
TUNESIEN.....	24,3	1,2	3,2	2,2	2,7	2,3	4,9	7,2	0,6	
UEBRIGE AFRIK. STAATEN.....	33,9	3,8	12,5	4,4	5,8	2,5	2,7	1,6	0,6	
AFRIKA ZUSAMMEN.....	149,2	11,9	36,7	14,8	20,2	13,9	21,2	22,0	8,7	
AMERIKA										
ARGENTINIEN.....	4,0	0,4	0,8	0,2	0,5	0,4	0,6	0,5	0,4	
BRASILIEN.....	7,9	1,3	2,1	0,8	0,7	0,5	1,0	1,0	0,5	
CHILE.....	6,3	0,5	1,0	0,5	0,6	0,7	2,2	0,5	0,3	
KANADA.....	8,5	0,9	1,8	0,6	0,5	0,6	1,2	1,9	1,4	
VEREINIGTE STAATEN.....	89,2	9,7	17,3	6,9	6,2	5,7	13,8	16,8	12,9	
UEBRIGE AMERIK. STAATEN.....	18,2	2,1	4,1	2,1	2,1	1,6	2,8	2,2	1,2	
AMERIKA ZUSAMMEN.....	134,0	14,9	26,7	11,3	10,7	9,4	21,6	22,8	16,7	
ASIEN										
INDIEN.....	25,3	1,8	7,8	1,9	3,4	3,4	3,8	2,2	1,7	
INDONESIEN.....	8,1	0,6	1,6	0,7	1,0	0,8	1,7	1,2	0,8	
IRAN.....	77,8	7,7	39,3	4,2	6,9	5,1	6,0	4,1	5,3	
ISRAEL.....	8,3	0,7	1,5	0,6	1,2	0,7	1,5	0,9	1,1	
JAPAN.....	19,6	3,6	6,4	2,0	1,5	1,3	2,4	1,9	0,6	
JORDANIEN.....	11,1	0,5	1,3	0,6	1,0	1,1	2,5	2,3	1,8	
KOREA, REPUBLIK.....	17,2	1,3	3,9	2,1	2,2	1,3	3,4	2,3	0,7	
LIBANON.....	22,1	1,5	12,8	0,9	1,7	2,6	1,8	0,4	0,2	
PAKISTAN.....	18,3	2,0	5,7	0,9	2,2	2,9	3,6	0,7	0,2	
SYRIEN.....	9,7	0,9	3,2	0,7	1,2	1,1	1,2	0,9	0,6	
UEBRIGE ASIAT. STAATEN.....	140,2	13,3	52,9	17,6	24,1	16,3	8,0	4,9	1,6	
ASIEN ZUSAMMEN.....	357,4	33,8	136,1	32,3	48,3	36,6	34,7	21,3	14,4	
AUSTRALIEN UND OZEANIEN										
AUSTRALIEN.....	5,4	0,5	0,8	0,3	0,4	0,3	1,0	1,4	0,7	
UEBRIGES AUSTRALIEN UND OZEANIEN.....	0,9	0,1	0,2	0,1	0,1	0,1	0,2	0,2	0,0	
AUSTRALIEN UND OZEANIEN ZUSAMMEN.....	6,3	0,6	1,0	0,4	0,4	0,4	1,1	1,6	0,8	
STAATENLOS.....	23,0	0,3	1,8	1,2	2,1	2,1	2,1	1,8	12,0	
UNGEKLAERT UND OHNE ANGABE.....	33,7	1,4	9,4	1,4	2,2	2,6	3,2	1,8	11,9	
INSGESAMT.....	4 630,2	249,4	566,8	247,6	419,6	382,0	909,7	1 212,2	642,8	

*) DIE AUFENTHALTSDAUER ERGIBT SICH OHNE BERUECKSICHTIGUNG VON UNTERBRECHUNGEN ALS DIFFERENZ ZWISCHEN AUSZAEHLUNGSSTICHTAG UND DATUM DER ERSTEN EINREISE IN DAS BUNDESGBIET. EIN AUSLAENDER, DER BEISPIELSWEISE VOM 1.1.1972 BIS ZUM 31.12.1982 IM BUNDESGBIET WOHNTE UND AB

1.1.1987 SEINEN WOHNSITZ ERNEUT IM GELTUNGSBE- REICH DES AUSLAENDERGESETZES HAT, HIELT SICH AM 31.12.1987 FUENFZEHN BIS UNTER SECHZEHN JAH- RE IM BUNDESGBIET AUF.

1) ALBANIEN, BULGARIEN, POLEN, RUMAENIEN, SOWJET- UNION, TSCHECHOSLOWAKEI, UNGARN.

16 AUSLAENDER AM 31.12.1987 IN DEN LAENDERN DES BUNDESGBIETES NACH AUSGEWAHLTEN
STAATSANGEHOERIGKEITEN UND AUFENTHALTSDAUER *)

STAATSANGEHOERIGKEIT	EINHEIT	INS- GESAMT	DAVON AUFENTHALTSDAUER VON ... BIS UNTER ... JAHREN								
			UNTER 1	1 - 4	4 - 6	6 - 8	8 - 10	10 - 15	15 - 20	20 U. MEHR	
SCHLESWIG-HOLSTEIN											
EUROPA	1 000	72,1	3,9	7,8	3,9	7,2	6,0	16,6	17,8	9,6	
	0/0	100	9,4	10,4	9,3	10,0	8,3	23,0	24,2	13,3	
TUERKEI	1 000	31,5	1,0	2,5	1,6	4,0	3,7	10,0	7,6	1,2	
	0/0	100	3,1	7,8	5,1	12,6	11,7	31,8	24,1	3,8	
JUGOSLAWIEN	1 000	5,0	0,2	0,3	0,2	0,3	0,2	1,1	2,4	0,3	
	0/0	100	4,0	6,4	3,7	6,6	4,8	21,7	46,9	6,9	
ITALIEN	1 000	3,6	0,2	0,4	0,2	0,3	0,2	0,6	0,8	0,9	
	0/0	100	6,0	10,8	6,9	7,8	6,6	16,0	22,9	25,1	
GRIECHENLAND	1 000	2,8	0,1	0,3	0,2	0,1	0,1	0,8	1,1	0,5	
	0/0	100	3,5	8,9	6,0	5,1	3,4	16,1	38,9	18,1	
SPANIEN	1 000	2,5	0,1	0,1	0,1	0,1	0,1	0,4	1,0	0,7	
	0/0	100	2,4	6,0	2,3	3,3	3,4	15,8	38,1	29,8	
OESTERREICH	1 000	2,8	0,1	0,2	0,1	0,2	0,2	0,4	0,7	1,0	
	0/0	100	3,0	5,5	4,1	6,7	6,0	14,9	24,9	35,0	
NIEDERLANDE	1 000	1,8	0,1	0,2	0,1	0,1	0,1	0,3	0,3	0,6	
	0/0	100	4,1	10,7	6,0	4,9	6,6	17,7	17,8	34,7	
PORTUGAL	1 000	1,8	0,1	0,1	0,0	0,1	0,1	0,6	0,6	0,2	
	0/0	100	3,3	6,1	2,1	4,7	6,0	34,7	33,5	9,6	
UEBRIGE EUROP. STAATEN	1 000	20,3	2,2	3,5	1,4	2,1	1,3	2,7	3,0	4,1	
	0/0	100	10,7	17,4	6,8	10,4	6,3	13,3	14,9	20,1	
AFRIKA	1 000	3,5	0,2	1,3	0,3	0,4	0,3	0,4	0,5	0,1	
	0/0	100	6,8	38,2	7,8	11,4	7,5	12,8	13,1	2,6	
AMERIKA	1 000	3,3	0,4	0,6	0,2	0,3	0,3	0,6	0,6	0,4	
	0/0	100	12,0	17,4	6,7	8,4	7,8	17,3	17,4	12,9	
ASIEN	1 000	7,3	0,7	2,6	0,6	1,1	0,9	0,7	0,4	0,3	
	0/0	100	10,1	35,3	8,8	14,3	11,8	10,0	6,2	4,3	
AUSTRALIEN UND OZEANIEN	1 000	0,3	0,0	0,1	0,0	0,0	0,0	0,1	0,1	0,0	
	0/0	100	6,4	18,9	4,4	3,0	7,0	20,8	24,9	15,8	
STAATENLOS	1 000	0,8	0,0	0,0	0,0	0,0	0,0	0,0	0,1	0,6	
	0/0	100	0,4	3,1	1,0	3,0	2,4	2,8	7,4	80,0	
UNGEKLAERT UND OHNE ANGABE	1 000	0,5	0,0	0,2	0,0	0,0	0,0	0,0	0,0	0,1	
	0/0	100	5,8	47,1	3,3	3,1	3,7	5,4	2,8	29,1	
ZUSAMMEN	1 000	87,8	8,3	12,3	5,0	9,0	7,4	18,5	19,0	11,2	
	0/0	100	8,1	14,0	6,7	10,2	8,5	21,0	21,7	12,8	
HAMBURG											
EUROPA	1 000	139,3	4,4	9,5	5,6	19,0	19,0	30,0	34,0	17,8	
	0/0	100	3,2	6,8	4,0	13,7	13,6	21,6	24,4	12,8	
TUERKEI	1 000	55,1	0,7	1,8	1,6	9,7	11,1	13,9	12,7	3,5	
	0/0	100	1,3	3,3	2,9	17,6	20,1	25,3	23,1	6,4	
JUGOSLAWIEN	1 000	21,2	0,4	0,4	0,4	2,0	2,4	4,9	9,1	1,4	
	0/0	100	2,0	2,9	2,0	9,3	11,2	23,2	42,7	6,6	
ITALIEN	1 000	7,7	0,2	0,6	0,3	0,6	0,8	1,4	1,9	2,0	
	0/0	100	2,1	6,1	3,8	8,2	9,9	18,7	25,2	25,9	
GRIECHENLAND	1 000	8,1	0,1	0,3	0,3	0,7	0,7	1,3	2,6	2,2	
	0/0	100	1,3	3,4	3,6	8,0	8,2	15,8	32,4	27,3	
SPANIEN	1 000	3,8	0,1	0,2	0,1	0,2	0,3	0,6	0,9	1,4	
	0/0	100	2,7	4,9	2,7	4,6	7,3	16,9	25,0	35,9	
OESTERREICH	1 000	4,5	0,1	0,2	0,2	0,2	0,3	0,8	1,2	1,6	
	0/0	100	2,1	5,2	3,7	5,3	6,6	16,8	25,8	34,7	
NIEDERLANDE	1 000	2,3	0,1	0,2	0,1	0,2	0,2	0,4	0,4	0,6	
	0/0	100	2,9	8,7	5,2	8,7	7,2	15,7	17,6	34,0	
PORTUGAL	1 000	6,6	0,1	0,3	0,1	0,6	0,9	2,1	1,8	0,7	
	0/0	100	2,2	4,1	2,2	9,0	13,3	32,3	26,8	10,3	
UEBRIGE EUROP. STAATEN	1 000	30,0	2,8	5,4	2,4	4,9	2,5	4,5	3,3	4,3	
	0/0	100	8,5	18,1	8,1	16,3	8,3	18,1	11,0	14,4	
AFRIKA	1 000	7,6	0,3	1,0	0,7	1,5	1,1	1,4	1,1	0,4	
	0/0	100	3,6	13,7	9,4	20,4	14,0	18,8	14,7	5,4	
AMERIKA	1 000	7,7	0,5	1,5	0,9	1,0	0,6	1,3	1,0	0,7	
	0/0	100	6,8	19,4	12,2	12,7	10,7	16,5	12,3	9,6	
ASIEN	1 000	24,8	1,3	5,9	2,4	5,0	3,3	3,1	2,1	1,7	
	0/0	100	5,4	23,9	9,5	20,1	13,3	12,4	8,5	6,8	
AUSTRALIEN UND OZEANIEN	1 000	0,5	0,0	0,1	0,0	0,1	0,0	0,1	0,1	0,1	
	0/0	100	6,0	18,2	7,2	10,8	8,7	16,5	21,1	11,6	
STAATENLOS	1 000	0,8	0,0	0,0	0,0	0,1	0,1	0,1	0,1	0,5	
	0/0	100	0,4	1,9	1,3	6,7	6,6	12,2	8,4	62,6	
UNGEKLAERT UND OHNE ANGABE	1 000	0,3	0,0	0,0	0,0	0,1	0,0	0,1	0,0	0,1	
	0/0	100	1,5	10,9	4,4	21,9	8,9	21,9	10,4	20,1	
ZUSAMMEN	1 000	181,0	6,6	18,1	9,6	26,7	24,3	36,0	38,4	21,3	
	0/0	100	3,6	10,0	5,3	14,8	13,4	19,9	21,2	11,8	

*) FUSSNOTE: SIEHE S. 62.

16 AUSLAENDER AM 31.12.1987 IN DEN LAENDERN DES BUNDESGBIETES NACH AUSGEWAELHTEN STAATSANGEHOERIGKEITEN UND AUFENTHALTSDAUER *)

STAATSANGEHOERIGKEIT	EINHEIT	INS- GESAMT	DAVON AUFENTHALTSDAUER VOR ... BIS UNTER ... JAHREN									
			UNTER 1	1 - 4	4 - 6	6 - 8	8 - 10	10 - 15	15 - 20	20 U. MEHR		
NIEDERSACHSEN												
EUROPA	1 000	234,7	11,6	22,7	11,3	20,9	19,0	50,9	64,9	53,6		
	0/0	100	4,9	9,7	4,8	8,9	8,1	21,7	27,6	14,3		
TUERKEI	1 000	94,5	3,8	8,9	4,5	10,7	11,0	27,0	24,9	3,7		
	0/0	100	4,1	9,4	4,8	11,3	11,7	28,5	26,3	3,9		
JUGOSLAWIEN	1 000	24,3	0,6	1,2	0,8	1,4	1,3	5,8	11,7	1,4		
	0/0	100	2,6	4,7	3,2	5,6	5,5	24,1	48,4	5,9		
ITALIEN	1 000	25,2	1,0	2,3	1,3	1,7	1,8	4,3	7,2	5,8		
	0/0	100	4,0	9,0	5,1	6,9	7,3	17,2	28,9	21,9		
GRIECHENLAND	1 000	14,4	0,4	1,0	0,6	0,8	0,6	2,2	5,6	3,2		
	0/0	100	3,0	6,6	4,5	5,3	4,2	15,3	38,9	22,3		
SPANIEN	1 000	13,9	0,2	0,5	0,3	0,4	0,4	2,4	5,6	4,0		
	0/0	100	1,4	3,3	2,3	3,0	3,1	17,4	40,4	29,0		
OESTERREICH	1 000	6,5	0,2	0,5	0,3	0,3	0,3	1,0	1,6	2,3		
	0/0	100	3,6	7,7	4,0	5,3	5,3	14,6	24,6	34,9		
NIEDERLANDE	1 000	14,9	0,5	1,3	0,7	0,7	0,7	1,8	2,3	7,0		
	0/0	100	3,1	8,8	4,5	4,8	4,4	11,9	15,5	47,0		
PORTUGAL	1 000	6,2	0,1	0,3	0,2	0,3	0,4	2,0	1,5	0,4		
	0/0	100	2,8	6,1	3,3	6,4	7,0	37,9	29,5	7,0		
UEBRIGE EUROP. STAATEN	1 000	35,9	4,7	6,9	2,7	4,5	2,3	4,5	4,4	5,9		
	0/0	100	13,0	19,1	7,4	12,7	6,5	12,5	12,3	16,4		
AFRIKA	1 000	8,6	0,6	2,6	0,9	1,1	0,6	1,2	1,3	0,3		
	0/0	100	6,9	30,4	10,3	12,4	7,5	14,4	14,9	3,2		
AMERIKA	1 000	7,3	1,0	1,4	0,6	0,5	0,5	1,2	1,2	0,8		
	0/0	100	13,4	19,6	8,1	7,5	6,6	17,0	17,0	10,9		
ASIEN	1 000	29,5	2,4	13,3	2,6	3,9	2,9	2,1	1,3	1,0		
	0/0	100	8,1	45,0	8,9	13,3	10,0	7,2	4,3	3,2		
AUSTRALIEN UND OZEANIEN	1 000	0,5	0,1	0,1	0,0	0,0	0,0	0,1	0,1	0,1		
	0/0	100	12,1	19,8	4,2	5,3	7,3	15,9	23,1	12,3		
STAATENLOS	1 000	1,8	0,0	0,3	0,1	0,1	0,1	0,1	0,1	1,0		
	0/0	100	1,4	14,7	5,1	7,3	7,8	4,9	5,0	54,1		
UNGEKLAERT UND OHNE ANGABE	1 000	7,1	0,1	2,1	0,1	0,2	0,2	0,2	0,2	4,0		
	0/0	100	1,3	30,0	1,2	2,1	3,2	3,0	3,2	56,0		
ZUSAMMEN	1 000	289,5	15,7	42,5	15,6	26,7	23,4	55,9	69,1	40,5		
	0/0	100	5,4	14,7	5,4	9,2	8,1	19,3	23,9	14,0		
BREMEN												
EUROPA	1 000	41,6	2,4	4,3	2,2	3,9	3,2	10,5	11,1	3,8		
	0/0	100	6,2	10,4	5,2	9,8	7,7	25,2	26,6	9,2		
TUERKEI	1 000	24,4	0,8	2,1	1,2	2,6	2,4	7,5	6,8	1,1		
	0/0	100	3,1	8,6	4,7	10,6	9,7	30,9	27,8	4,4		
JUGOSLAWIEN	1 000	3,9	0,1	0,2	0,1	0,2	0,2	0,9	1,9	0,2		
	0/0	100	3,8	5,1	3,8	5,0	5,1	24,0	47,9	5,3		
ITALIEN	1 000	1,5	0,1	0,1	0,1	0,1	0,1	0,2	0,3	0,5		
	0/0	100	4,8	10,0	5,8	7,8	5,8	14,0	21,2	30,8		
GRIECHENLAND	1 000	1,0	0,0	0,1	0,1	0,1	0,0	0,1	0,4	0,2		
	0/0	100	4,5	8,5	6,8	7,1	4,4	12,8	33,8	22,5		
SPANIEN	1 000	0,8	0,0	0,0	0,0	0,0	0,0	0,1	0,3	0,3		
	0/0	100	1,8	4,4	3,2	3,4	2,7	18,6	37,8	31,2		
OESTERREICH	1 000	0,9	0,0	0,1	0,0	0,0	0,0	0,1	0,2	0,3		
	0/0	100	2,1	6,3	4,6	4,9	4,4	16,4	24,4	36,9		
NIEDERLANDE	1 000	1,0	0,0	0,1	0,0	0,0	0,0	0,1	0,2	0,4		
	0/0	100	4,4	8,7	4,0	3,8	3,2	12,6	18,1	48,3		
PORTUGAL	1 000	1,9	0,1	0,2	0,1	0,1	0,1	0,7	0,9	0,1		
	0/0	100	3,1	9,7	5,0	6,9	6,4	38,3	27,2	3,4		
UEBRIGE EUROP. STAATEN	1 000	6,2	1,4	1,4	0,5	0,7	0,3	0,5	0,5	0,7		
	0/0	100	23,0	22,8	8,2	12,1	4,7	8,8	8,5	12,0		
AFRIKA	1 000	1,8	0,1	0,4	0,2	0,2	0,2	0,3	0,3	0,1		
	0/0	100	7,2	23,0	11,3	12,9	12,7	16,2	13,9	2,8		
AMERIKA	1 000	1,7	0,2	0,3	0,1	0,1	0,1	0,3	0,3	0,2		
	0/0	100	10,1	16,6	8,1	7,9	7,5	19,1	15,9	14,6		
ASIEN	1 000	4,7	0,5	1,9	0,5	0,7	0,4	0,4	0,2	0,2		
	0/0	100	9,7	40,2	10,3	16,0	9,3	8,0	4,3	3,2		
AUSTRALIEN UND OZEANIEN	1 000	0,1	0,0	0,0	0,0	0,0	0,0	0,0	0,0	0,0		
	0/0	100	9,7	8,7	4,9	10,7	7,8	19,4	20,4	19,4		
STAATENLOS	1 000	0,3	0,0	0,0	0,0	0,0	0,0	0,0	0,0	0,2		
	0/0	100	1,6	7,8	3,6	6,8	4,5	4,5	4,9	66,6		
UNGEKLAERT UND OHNE ANGABE	1 000	0,3	0,0	0,1	0,0	0,0	0,0	0,0	0,0	0,1		
	0/0	100	6,3	42,0	1,8	3,3	13,4	3,3	3,6	24,3		
ZUSAMMEN	1 000	80,5	3,4	7,1	3,0	5,1	4,1	11,5	11,8	4,6		
	0/0	100	6,7	14,0	6,0	10,0	8,0	22,8	23,4	9,0		

*) FUSSNOTE SIEHE S. 62.

16 AUSLAENDER AM 31.12.1987 IN DEN LAENDERN DES BUNDESGEBIETES NACH AUSGEWAHLTEN STAATSANGEHOERIGKEITEN UND AUFENTHALTSDAUER *)

STAATSANGEHOERIGKEIT	EINHEIT	INS- GESAMT	DARVON AUFENTHALTSDAUER VON ... BIS UNTER ... JAHREN									
			UNTER 1	1 - 4	4 - 6	6 - 8	8 - 10	10 - 15	15 - 20	20 U. MEHR		
NORDRHEIN-WESTFALEN												
EUROPA	1 000	197,0	54,1	105,1	55,4	99,8	95,0	240,2	327,8	181,7		
	0/0	100	4,8	8,8	4,6	8,3	7,9	22,4	27,4	16,0		
TUERKEI	1 000	817,0	19,0	47,1	25,6	56,0	89,1	185,1	130,3	24,8		
	0/0	100	3,7	9,1	4,9	10,8	11,4	30,0	28,2	4,8		
JUGOSLAWIEN	1 000	134,4	8,0	7,2	4,8	8,0	7,7	29,9	60,0	11,9		
	0/0	100	3,7	5,3	3,6	6,0	8,7	22,3	44,6	8,8		
ITALIEN	1 000	143,4	4,8	11,3	6,4	9,7	10,1	24,6	40,9	35,6		
	0/0	100	3,4	7,9	4,4	6,8	7,1	17,2	28,5	24,8		
GRIECHENLAND	1 000	93,4	2,1	4,9	3,4	4,0	3,7	15,0	37,0	23,5		
	0/0	100	2,3	5,3	3,6	4,3	3,9	16,0	39,8	25,1		
SPANIEN	1 000	52,9	0,7	1,9	1,2	1,6	1,7	8,4	19,1	18,4		
	0/0	100	1,3	3,6	2,3	3,1	3,1	15,9	36,0	34,7		
OESTERREICH	1 000	25,5	0,6	1,5	0,9	1,2	1,1	3,2	6,2	10,9		
	0/0	100	2,5	5,7	3,4	4,8	4,2	12,6	24,2	42,6		
NIEDERLANDS	1 000	66,1	1,7	3,9	1,9	1,9	1,8	5,6	8,7	40,6		
	0/0	100	2,5	5,9	2,8	2,9	2,8	8,4	13,2	61,5		
PORTUGAL	1 000	32,1	0,6	1,6	0,9	1,5	1,7	11,1	11,4	3,2		
	0/0	100	1,9	5,0	2,9	4,7	5,3	34,6	35,4	10,1		
UEBRIGE EUROP. STAATEN	1 000	132,2	19,5	25,7	10,4	15,9	8,0	15,3	14,5	22,9		
	0/0	100	14,7	19,5	7,9	12,0	6,1	11,6	10,9	17,3		
AFRIKA	1 000	56,3	4,6	11,7	8,5	7,6	5,6	8,9	8,8	3,9		
	0/0	100	8,1	20,8	9,8	13,4	10,0	15,9	15,2	6,8		
AMERIKA	1 000	18,6	2,3	3,8	1,6	1,7	1,3	3,1	2,9	2,0		
	0/0	100	12,2	20,4	8,5	9,0	7,0	16,6	15,4	10,8		
ASIEN	1 000	111,4	10,8	45,0	10,8	14,7	10,1	10,4	6,1	3,9		
	0/0	100	9,7	40,4	9,4	13,2	9,1	9,3	5,8	3,8		
AUSTRALIEN UND OZEANIEN	1 000	1,2	0,1	0,2	0,1	0,1	0,1	0,2	0,3	0,1		
	0/0	100	10,5	15,4	5,2	7,4	4,8	18,0	27,8	10,6		
STAATENLOS	1 000	6,9	0,1	0,5	0,2	0,5	0,5	0,4	0,4	4,3		
	0/0	100	1,4	7,1	3,4	6,6	7,2	6,4	5,7	62,3		
UNGEKLAERT UND OHNE ANGABE ...	1 000	10,3	0,5	3,0	0,5	0,7	0,7	0,6	0,5	3,5		
	0/0	100	7,5	29,2	4,6	7,3	8,6	6,1	4,9	33,9		
ZUSAMMEN ...	1 000	401,7	72,7	169,3	73,7	125,0	113,2	291,9	346,5	209,4		
	0/0	100	5,2	12,1	5,3	8,9	8,1	20,8	24,7	14,9		
HESSEN												
EUROPA	1 000	432,0	21,3	39,1	20,1	35,3	34,1	84,7	130,4	67,0		
	0/0	100	4,9	9,0	4,7	8,2	7,9	19,6	30,2	15,5		
TUERKEI	1 000	144,2	7,9	13,1	6,9	16,8	17,5	35,9	26,9	8,2		
	0/0	100	5,5	9,1	4,8	11,6	12,1	25,6	26,6	8,7		
JUGOSLAWIEN	1 000	70,9	1,9	4,0	2,3	3,8	3,9	13,7	33,6	7,7		
	0/0	100	2,7	5,6	3,2	5,3	5,5	19,3	47,4	10,9		
ITALIEN	1 000	69,7	2,8	6,1	3,2	4,8	5,2	12,1	19,7	15,8		
	0/0	100	4,0	8,7	4,6	6,9	7,4	17,4	28,3	22,7		
GRIECHENLAND	1 000	29,8	0,8	1,6	1,2	1,8	1,3	4,5	11,2	7,7		
	0/0	100	2,5	5,5	4,1	4,9	4,5	15,2	37,6	25,7		
SPANIEN	1 000	31,5	0,3	1,0	0,6	0,8	0,8	4,4	12,3	11,2		
	0/0	100	1,1	3,1	1,8	2,7	2,6	14,1	39,1	35,6		
OESTERREICH	1 000	16,0	0,5	1,3	0,6	0,8	0,8	2,2	4,5	5,3		
	0/0	100	3,2	7,9	4,0	5,1	5,1	13,6	27,8	33,3		
NIEDERLANDE	1 000	6,0	0,3	0,7	0,3	0,3	0,4	0,9	1,2	1,9		
	0/0	100	5,3	10,9	5,7	5,1	6,2	15,2	19,5	31,8		
PORTUGAL	1 000	10,6	0,3	0,6	0,3	0,5	0,6	3,4	3,7	1,1		
	0/0	100	2,6	5,4	3,1	4,7	5,9	32,6	35,4	10,3		
UEBRIGE EUROP. STAATEN	1 000	53,4	6,4	10,9	4,6	6,0	3,6	6,6	7,3	8,0		
	0/0	100	12,0	20,3	8,6	11,3	6,8	12,3	13,7	15,0		
AFRIKA	1 000	29,7	2,1	6,8	3,0	3,8	2,9	4,3	4,9	2,0		
	0/0	100	7,1	22,9	10,1	12,9	9,7	14,3	16,4	6,8		
AMERIKA	1 000	23,0	2,1	4,4	1,9	1,7	1,7	3,9	4,2	3,2		
	0/0	100	9,1	18,9	8,1	7,4	7,5	16,8	18,3	13,9		
ASIEN	1 000	80,5	5,5	17,0	4,3	7,0	5,0	5,9	3,7	2,2		
	0/0	100	10,8	33,7	8,5	13,5	10,0	11,6	7,3	4,3		
AUSTRALIEN UND OZEANIEN	1 000	0,7	0,1	0,1	0,0	0,0	0,1	0,1	0,2	0,1		
	0/0	100	9,1	15,1	4,0	6,6	7,2	18,2	28,2	11,6		
STAATENLOS	1 000	2,0	0,0	0,1	0,1	0,1	0,1	0,2	0,2	1,2		
	0/0	100	1,7	6,6	4,9	6,1	3,9	8,1	10,3	55,5		
UNGEKLAERT UND OHNE ANGABE ...	1 000	1,3	0,0	0,3	0,1	0,1	0,1	0,2	0,1	0,4		
	0/0	100	3,3	22,2	6,2	6,1	4,7	14,5	11,1	31,9		
ZUSAMMEN ...	1 000	539,4	31,1	67,9	29,5	48,0	44,0	99,2	143,7	75,0		
	0/0	100	5,6	12,6	5,5	8,9	8,2	18,4	26,7	14,1		

*) FUSSNOTE SIEHE S. 62.

16 AUSLAENDER AM 31.12.1987 IN DEN LAENDERN DES BUNDESGBIETES NACH AUSGEWAELHTEN
STAATSANGEHOERIGKEITEN UND AUFENTHALTSDAUER *)

STAATSANGEHOERIGKEIT	EINHEIT	INS- GESAMT	DARUN AUFENTHALTSDAUER VON ... BIS UNTER ... JAHREN									
			UNTER 1	1 - 4	4 - 6	6 - 8	8 - 10	10 - 15	15 - 20	20 U. MEHR		
RHEINLAND-PFALZ												
EUROPA	1 000	142,6	7,9	13,3	7,4	12,3	11,7	29,1	38,7	22,1		
	0/0	100	5,5	9,3	5,2	8,7	8,2	20,4	27,2	15,5		
TUERKEI	1 000	51,2	2,3	4,4	2,7	6,2	6,5	14,2	12,8	2,1		
	0/0	100	4,5	8,6	5,2	12,1	12,7	27,7	25,0	4,1		
JUGOSLAWIEN	1 000	16,9	0,5	0,9	0,6	1,0	0,9	3,7	8,0	1,4		
	0/0	100	2,8	5,3	3,5	5,8	5,4	21,6	47,2	8,3		
ITALIEN	1 000	25,2	1,0	2,1	1,3	1,7	1,8	4,3	7,2	2,8		
	0/0	100	3,8	8,4	5,3	6,8	7,2	17,1	26,7	5,7		
GRIECHENLAND	1 000	6,5	0,2	0,4	0,3	0,3	0,3	1,0	2,5	1,5		
	0/0	100	3,5	6,4	4,6	4,8	4,0	15,0	38,7	23,0		
SPANIEN	1 000	4,4	0,1	0,2	0,1	0,1	0,1	0,7	1,6	1,4		
	0/0	100	1,5	4,6	2,7	3,1	3,1	16,1	36,8	32,1		
OESTERREICH	1 000	5,1	0,2	0,4	0,2	0,3	0,2	0,7	1,3	1,9		
	0/0	100	3,7	7,1	3,6	5,3	4,4	13,2	25,1	37,6		
NIEDERLANDE	1 000	3,4	0,2	0,4	0,2	0,2	0,1	0,6	0,6	1,2		
	0/0	100	4,6	11,2	6,1	5,6	4,1	13,6	18,7	36,1		
PORTUGAL	1 000	3,8	0,1	0,2	0,1	0,2	0,2	1,2	1,3	0,2		
	0/0	100	2,7	5,8	2,9	4,9	5,4	35,2	36,3	6,7		
UEBRIGE EUROP. STAATEN	1 000	26,4	3,4	4,3	1,9	2,3	1,5	2,9	3,4	6,6		
	0/0	100	12,9	16,5	7,2	8,9	5,7	11,1	12,9	24,9		
AFRIKA	1 000	5,4	0,5	1,6	0,5	0,6	0,5	0,7	0,8	0,3		
	0/0	100	8,5	29,5	8,7	11,2	8,7	12,7	16,7	4,9		
AMERIKA	1 000	8,7	0,9	1,9	0,8	0,6	0,6	1,4	1,5	1,0		
	0/0	100	10,0	22,0	9,7	7,2	7,0	15,6	17,7	10,9		
ASIEN	1 000	13,6	1,5	5,8	1,2	1,5	1,4	1,1	0,6	0,6		
	0/0	100	10,7	42,4	8,8	11,2	10,5	8,4	4,4	3,5		
AUSTRALIEN UND OZEANIEN	1 000	0,2	0,0	0,0	0,0	0,0	0,0	0,0	0,1	0,0		
	0/0	100	13,8	7,1	8,0	6,7	3,6	15,2	25,9	15,6		
STAATENLOS	1 000	0,7	0,0	0,1	0,0	0,0	0,0	0,1	0,1	0,5		
	0/0	100	1,5	8,2	4,4	4,7	5,5	7,1	7,3	61,2		
UNGEKLAERT UND OHNE ANGABE ...	1 000	1,0	0,1	0,3	0,0	0,1	0,1	0,1	0,0	0,2		
	0/0	100	5,3	35,1	4,0	6,9	14,7	7,1	3,9	23,1		
ZUSAMMEN ...	1 000	172,3	10,8	23,0	10,0	15,2	14,4	32,5	41,9	24,6		
	0/0	100	6,3	13,4	5,8	8,8	8,3	18,8	24,3	14,2		
BADEN-WUERTTEMBERG												
EUROPA	1 000	803,1	34,6	67,4	36,2	64,7	63,3	164,3	255,1	117,5		
	0/0	100	4,3	8,4	4,5	8,1	7,9	20,5	31,8	14,6		
TUERKEI	1 000	250,7	9,2	21,0	12,2	30,5	30,3	67,9	65,6	13,9		
	0/0	100	3,7	8,4	4,9	12,2	12,1	27,1	26,2	5,5		
JUGOSLAWIEN	1 000	169,1	3,2	6,9	5,0	8,0	8,4	35,4	84,5	15,3		
	0/0	100	1,9	4,1	3,0	4,7	5,0	21,1	51,1	9,0		
ITALIEN	1 000	168,9	7,2	15,9	8,2	12,6	13,5	28,3	46,5	36,7		
	0/0	100	4,2	9,4	4,9	7,5	8,0	16,8	27,5	21,7		
GRIECHENLAND	1 000	67,0	2,2	4,0	2,4	2,9	2,9	10,7	25,4	16,6		
	0/0	100	3,3	5,9	3,5	4,3	4,3	15,9	38,0	24,7		
SPANIEN	1 000	24,1	0,5	1,0	0,6	0,8	0,8	3,6	8,1	8,8		
	0/0	100	1,9	4,2	2,3	3,1	3,4	15,0	33,4	36,6		
OESTERREICH	1 000	28,8	1,0	1,9	1,0	1,4	1,5	3,7	8,2	10,0		
	0/0	100	3,4	6,7	3,3	4,9	5,2	13,0	28,6	34,9		
NIEDERLANDE	1 000	5,9	0,4	0,7	0,3	0,3	0,3	0,9	1,0	1,9		
	0/0	100	6,9	12,4	5,3	5,6	5,1	15,5	17,4	31,6		
PORTUGAL	1 000	13,0	0,5	0,8	0,4	0,7	0,8	4,5	4,1	1,2		
	0/0	100	3,8	5,9	2,5	5,0	6,0	35,1	31,9	9,3		
UEBRIGE EUROP. STAATEN	1 000	75,7	10,5	15,1	6,1	7,6	4,7	8,8	9,7	13,1		
	0/0	100	13,9	20,0	8,1	10,0	6,3	11,6	12,9	17,3		
AFRIKA	1 000	15,8	1,5	5,1	1,7	2,7	1,2	1,4	1,6	0,5		
	0/0	100	9,6	32,4	11,0	17,0	7,9	8,8	9,9	3,4		
AMERIKA	1 000	21,7	3,1	4,6	1,8	1,7	1,4	3,1	3,6	2,9		
	0/0	100	14,3	21,2	8,3	7,8	6,4	14,0	16,4	11,5		
ASIEN	1 000	39,8	4,1	17,0	3,4	4,4	4,7	3,1	1,8	1,4		
	0/0	100	10,4	42,5	8,5	11,0	11,8	7,7	4,5	3,5		
AUSTRALIEN UND OZEANIEN	1 000	0,9	0,1	0,1	0,1	0,1	0,1	0,1	0,2	0,1		
	0/0	100	12,6	16,0	7,5	8,5	6,4	16,4	21,5	11,0		
STAATENLOS	1 000	2,4	0,0	0,2	0,1	0,1	0,2	0,2	0,2	1,3		
	0/0	100	1,1	9,7	5,2	6,3	7,0	6,4	9,2	55,0		
UNGEKLAERT UND OHNE ANGABE ...	1 000	4,0	0,1	1,1	0,1	0,1	0,4	0,3	0,2	1,7		
	0/0	100	3,6	26,8	2,8	3,2	9,0	6,5	5,5	42,5		
ZUSAMMEN ...	1 000	887,7	43,7	95,5	43,4	73,8	71,2	172,4	262,7	125,0		
	0/0	100	4,9	10,8	4,9	8,3	8,0	19,4	29,6	14,1		

*) FUSSNOTE SIEHE S. 02.

16 AUSLAENDER AM 31.12.1987 IN DEN LAENDERN DES BUNDESGEBIETES NACH AUSGEWAHLTEN
STAATSANGEHOERIGKEITEN UND AUFENTHALTSDAUER *)

STAATSANGEHOERIGKEIT	EINHEIT	INS- GESAMT	DAVON AUFENTHALTSDAUER VON ... BIS UNTER ... JAHREN									
			UNTER 1	1 - 4	4 - 6	6 - 8	8 - 10	10 - 15	15 - 20	20 U. MEHR		
BAYERN												
EUROPA	1 000	630,7	34,1	60,4	29,9	51,1	47,7	124,4	192,8	90,3		
	0/0	100	5,4	9,6	4,7	8,1	7,6	19,7	30,6	14,3		
TUERKEI	1 000	197,6	6,8	15,3	9,7	23,5	23,2	56,6	51,1	11,5		
	0/0	100	3,4	7,7	4,9	11,9	11,8	28,6	25,9	5,8		
JUGOSLAWIEN	1 000	121,7	2,5	5,5	3,4	5,5	6,1	24,1	54,3	10,3		
	0/0	100	2,1	4,5	2,8	4,5	5,0	19,8	52,8	8,4		
ITALIEN	1 000	74,4	4,2	8,1	3,5	5,1	5,4	11,7	19,7	16,8		
	0/0	100	5,6	10,8	4,7	6,9	7,3	15,8	26,4	22,8		
GRIECHENLAND	1 000	48,6	1,5	3,1	1,9	1,9	2,0	8,1	18,9	11,1		
	0/0	100	3,2	6,4	4,0	4,0	4,2	16,6	38,9	22,8		
SPANIEN	1 000	10,9	0,3	0,5	0,3	0,3	0,3	1,6	3,8	3,6		
	0/0	100	3,0	4,9	2,6	3,1	3,2	14,9	35,1	33,2		
OESTERREICH	1 000	80,4	3,9	7,3	3,6	5,5	5,0	11,5	22,2	21,4		
	0/0	100	4,9	9,1	4,5	6,8	6,2	14,3	27,6	26,7		
NIEDERLANDE	1 000	5,6	0,4	0,8	0,3	0,4	0,3	0,8	1,1	1,5		
	0/0	100	6,6	13,6	5,8	6,3	5,7	14,5	20,3	27,2		
PORTUGAL	1 000	3,6	0,2	0,2	0,1	0,2	0,2	1,3	1,1	0,4		
	0/0	100	4,4	6,2	3,1	4,7	4,6	35,3	30,9	10,9		
UEBRIGE EUROP. STAATEN	1 000	87,9	14,3	19,6	7,0	8,7	5,1	8,7	10,6	13,8		
	0/0	100	16,2	22,3	8,0	9,9	5,8	9,9	12,1	15,7		
AFRIKA	1 000	10,0	1,0	3,1	0,8	1,0	0,8	1,2	1,7	0,5		
	0/0	100	9,7	30,9	7,8	9,7	7,7	12,4	16,8	4,0		
AMERIKA	1 000	31,0	3,2	6,0	2,2	2,0	1,8	4,8	6,1	4,8		
	0/0	100	10,4	19,5	7,2	6,5	5,9	15,6	19,6	15,3		
ASIEN	1 000	36,5	4,2	13,9	3,1	4,2	3,1	3,4	2,6	2,1		
	0/0	100	11,5	38,0	8,5	11,6	8,4	9,2	7,1	5,7		
AUSTRALIEN UND OZEANIEN	1 000	1,4	0,1	0,2	0,1	0,1	0,1	0,3	0,4	0,2		
	0/0	100	10,3	14,6	5,3	5,9	6,4	19,9	24,5	13,1		
STAATENLOS	1 000	3,3	0,0	0,2	0,2	0,2	0,2	0,3	0,3	2,0		
	0/0	100	0,8	6,1	5,2	5,5	5,1	8,8	8,1	60,3		
UNGEKLAERT UND OHNE ANGABE ...	1 000	3,2	0,1	0,5	0,1	0,1	0,3	0,4	0,3	1,4		
	0/0	100	1,9	14,6	2,3	3,6	8,2	13,1	10,7	48,9		
ZUSAMMEN ...	1 000	716,1	42,7	84,3	36,3	58,7	53,9	134,8	204,1	101,3		
	0/0	100	6,0	11,8	5,1	8,2	7,5	18,8	28,5	14,1		
SAARLAND												
EUROPA	1 000	39,3	1,8	3,8	1,9	2,9	2,8	6,8	9,1	10,6		
	0/0	100	4,5	9,6	4,8	7,3	6,8	17,2	23,2	26,9		
TUERKEI	1 000	8,0	0,5	1,2	0,4	0,9	1,0	2,3	1,7	0,1		
	0/0	100	5,7	14,4	4,8	11,8	12,1	28,5	21,4	1,3		
JUGOSLAWIEN	1 000	1,6	0,1	0,2	0,1	0,1	0,1	0,3	0,7	0,2		
	0/0	100	4,0	12,1	3,8	4,4	4,7	16,4	44,0	10,6		
ITALIEN	1 000	17,0	0,4	1,0	0,7	0,9	0,9	2,8	4,6	6,0		
	0/0	100	2,5	5,6	3,9	5,6	5,1	14,6	27,2	35,5		
GRIECHENLAND	1 000	0,6	0,0	0,1	0,0	0,0	0,0	0,1	0,2	0,1		
	0/0	100	4,0	12,8	7,9	7,9	5,7	20,0	28,4	13,4		
SPANIEN	1 000	0,4	0,0	0,0	0,0	0,0	0,0	0,1	0,1	0,1		
	0/0	100	5,6	8,2	4,6	4,6	4,6	15,9	18,7	37,7		
OESTERREICH	1 000	1,0	0,0	0,1	0,0	0,1	0,0	0,1	0,2	0,8		
	0/0	100	1,5	6,2	3,8	5,4	4,2	12,3	22,4	44,1		
NIEDERLANDE	1 000	0,4	0,0	0,0	0,0	0,0	0,0	0,1	0,1	0,1		
	0/0	100	2,0	8,7	8,4	4,8	4,5	14,6	20,7	36,4		
PORTUGAL	1 000	0,3	0,0	0,0	0,0	0,0	0,0	0,1	0,1	0,0		
	0/0	100	3,5	5,2	5,6	3,5	5,9	45,6	24,4	6,3		
UEBRIGE EUROP. STAATEN	1 000	10,1	0,8	1,2	0,6	0,8	0,5	1,2	1,9	3,4		
	0/0	100	7,8	12,4	6,3	7,5	8,0	12,2	14,8	34,2		
AFRIKA	1 000	2,0	0,2	0,6	0,3	0,2	0,2	0,1	0,2	0,2		
	0/0	100	9,8	28,7	12,7	11,9	7,5	6,7	12,2	10,4		
AMERIKA	1 000	1,0	0,1	0,2	0,1	0,1	0,1	0,2	0,2	0,1		
	0/0	100	13,3	17,6	9,5	9,1	7,6	15,5	17,8	9,5		
ASIEN	1 000	4,9	0,5	2,0	0,5	0,8	0,6	0,3	0,2	0,1		
	0/0	100	9,1	40,8	9,9	15,4	12,1	6,1	4,1	2,5		
AUSTRALIEN UND OZEANIEN	1 000	0,0	0,0	0,0	0,0	0,0	0,0	0,0	0,0	0,0		
	0/0	100	3,8	7,7	3,8	7,7	11,5	26,9	26,9	11,5		
STAATENLOS	1 000	0,2	0,0	0,0	0,0	0,0	0,0	0,0	0,0	0,2		
	0/0	100	2,5	7,0	2,5	2,9	12,3	3,3	4,8	64,6		
UNGEKLAERT UND OHNE ANGABE ...	1 000	0,4	0,0	0,1	0,0	0,0	0,1	0,0	0,0	0,1		
	0/0	100	1,6	23,3	5,4	10,4	26,7	3,6	4,7	24,4		
ZUSAMMEN ...	1 000	47,9	2,6	6,6	2,8	4,0	3,5	7,4	9,8	11,3		
	0/0	100	5,3	13,9	5,8	8,4	7,3	15,4	20,5	23,6		

*) FUSSNOTE SIEHE S. 62.

16 AUSLAENDER AM 31.12.1987 IN DEN LAENDERN DES BUNDESGBIETES NACH AUSGEWAELHTEN
STAATSANGEHOERIGKEITEN UND AUFENTHALTSDAUER *)

STAATSANGEHOERIGKEIT	EINHEIT	INS- GESAMT	DAVON AUFENTHALTSDAUER VON ... BIS UNTER ... JAHREN									
			UNTER 1	1 - 4	4 - 6	6 - 8	8 - 10	10 - 15	15 - 20	20 U. MEHR		
BERLIN (WEST)												
EUROPA	1 000	193,9	10,2	22,3	12,5	18,6	15,6	40,4	59,8	14,8		
	0/0	100	8,3	11,8	6,5	9,6	8,0	20,8	30,8	7,8		
TUERKEI	1 000	107,3	3,7	9,8	8,8	10,3	10,6	27,9	34,3	4,8		
	0/0	100	3,8	9,1	8,8	9,6	9,9	26,0	31,9	4,8		
JUGOSLAWIEN	1 000	28,6	0,8	1,6	1,1	1,4	1,6	5,1	15,7	1,3		
	0/0	100	2,9	5,6	4,0	4,8	5,5	17,9	54,8	4,6		
ITALIEN	1 000	8,0	0,5	1,4	0,6	0,5	0,6	1,0	1,6	1,7		
	0/0	100	6,2	17,3	8,1	6,8	6,9	12,0	20,2	21,6		
GRIECHENLAND	1 000	7,5	0,3	0,6	0,3	0,6	0,4	1,4	2,8	1,9		
	0/0	100	4,0	7,8	4,4	7,8	5,3	18,0	33,5	19,3		
SPANIEN	1 000	1,8	0,1	0,2	0,1	0,1	0,1	0,2	0,5	0,6		
	0/0	100	4,3	10,0	3,4	4,6	3,8	13,8	26,6	33,8		
OESTERREICH	1 000	8,4	0,2	0,5	0,3	0,4	0,3	0,8	1,4	1,4		
	0/0	100	4,6	8,8	8,8	7,4	6,2	14,8	26,0	26,7		
NIEDERLANDE	1 000	1,9	0,1	0,3	0,1	0,1	0,1	0,3	0,3	0,6		
	0/0	100	5,6	16,9	7,5	6,1	4,9	13,1	18,8	30,8		
PORTUGAL	1 000	0,7	0,0	0,1	0,0	0,0	0,0	0,1	0,2	0,1		
	0/0	100	6,5	14,5	5,2	5,7	5,5	22,5	30,0	10,2		
UEBRIGE EUROP. STAATEN	1 000	32,7	4,4	7,9	4,0	5,1	1,9	3,6	3,3	2,5		
	0/0	100	13,5	24,1	12,3	15,6	5,8	10,9	10,0	7,7		
AFRIKA	1 000	8,6	0,8	2,4	0,9	1,1	0,6	1,1	1,1	0,5		
	0/0	100	9,3	27,9	10,9	12,7	6,9	13,4	13,4	8,4		
AMERIKA	1 000	9,9	1,1	2,0	1,0	0,9	0,8	1,8	1,4	0,9		
	0/0	100	11,2	20,4	10,2	9,2	7,8	18,0	13,8	9,8		
ASIEN	1 000	34,3	2,4	11,7	3,3	5,0	4,1	4,3	2,4	1,1		
	0/0	100	7,0	34,1	9,6	14,7	12,0	12,8	6,9	3,3		
AUSTRALIEN UND OZEANIEN	1 000	0,5	0,0	0,1	0,0	0,0	0,0	0,1	0,1	0,1		
	0/0	100	7,8	16,6	6,5	6,7	9,7	16,0	26,1	11,6		
STAATENLOS	1 000	3,8	0,1	0,3	0,4	0,9	0,9	0,8	0,2	0,3		
	0/0	100	2,9	7,8	9,8	24,2	23,0	20,1	4,4	7,8		
UNGEKLAERT UND OHNE ANGABE ...	1 000	8,4	0,2	1,4	0,5	0,8	0,7	1,3	0,3	0,3		
	0/0	100	3,6	26,8	8,1	14,1	12,7	24,1	8,0	6,1		
ZUSAMMEN ...	1 000	266,4	14,9	40,1	18,7	27,3	22,6	49,8	68,2	17,7		
	0/0	100	8,8	18,7	7,3	10,7	8,8	18,4	25,4	6,8		
BUNDESGBIET												
EUROPA	1 000	3 826,5	186,5	388,5	186,2	338,7	317,1	825,9	1 141,2	878,4		
	0/0	100	4,7	9,1	4,7	8,6	8,1	21,0	29,1	14,7		
TUERKEI	1 000	1 481,4	55,8	127,2	72,1	171,1	176,4	419,3	384,7	74,8		
	0/0	100	3,8	8,6	4,9	11,6	11,9	28,3	26,0	5,1		
JUGOSLAWIEN	1 000	597,6	18,5	28,6	18,8	31,5	32,9	125,3	293,7	81,4		
	0/0	100	2,6	4,8	3,2	5,3	5,5	21,0	49,1	8,6		
ITALIEN	1 000	544,4	22,2	49,0	28,8	38,2	40,4	91,1	150,4	127,2		
	0/0	100	4,1	9,0	4,7	7,0	7,4	16,7	27,6	23,4		
GRIECHENLAND	1 000	279,9	7,6	16,3	10,8	12,8	12,1	44,8	107,4	68,0		
	0/0	100	2,6	5,8	3,8	4,6	4,3	16,0	38,4	24,3		
SPANIEN	1 000	147,1	2,4	5,6	3,3	4,5	4,7	22,7	53,3	50,6		
	0/0	100	1,6	3,8	2,3	3,1	3,2	18,4	36,2	34,4		
OESTERREICH	1 000	177,0	7,0	13,8	7,2	10,4	9,8	24,5	47,6	56,7		
	0/0	100	3,9	7,8	4,0	5,9	5,5	13,9	26,9	32,0		
NIEDERLANDE	1 000	109,3	3,7	8,6	4,2	4,3	4,0	11,5	16,3	55,8		
	0/0	100	3,4	7,9	3,8	3,9	3,7	10,6	14,9	51,9		
PORTUGAL	1 000	79,2	2,1	4,4	2,3	4,2	5,0	27,3	26,3	7,5		
	0/0	100	2,6	8,5	3,0	5,3	6,3	34,8	33,2	9,8		
UEBRIGE EUROP. STAATEN	1 000	510,7	70,1	102,1	41,7	58,7	31,8	59,4	61,6	88,4		
	0/0	100	13,7	20,0	8,2	11,5	6,2	11,6	12,1	16,7		
AFRIKA	1 000	149,2	11,9	36,7	14,8	20,2	13,9	21,2	22,0	8,7		
	0/0	100	7,9	24,6	9,9	13,5	9,3	14,2	14,7	8,8		
AMERIKA	1 000	134,0	14,9	26,7	11,3	10,7	9,4	21,8	22,8	16,7		
	0/0	100	11,1	19,9	8,4	8,0	7,0	16,1	17,0	12,4		
ASIEN	1 000	357,4	33,8	136,1	32,3	48,3	36,6	34,7	21,3	14,4		
	0/0	100	9,5	38,1	9,0	13,5	10,2	9,7	6,0	4,0		
AUSTRALIEN UND OZEANIEN	1 000	4,3	0,6	1,0	0,4	0,4	0,4	1,1	1,6	0,8		
	0/0	100	10,0	15,6	5,6	7,0	6,7	18,0	24,7	12,3		
STAATENLOS	1 000	23,0	0,3	1,8	1,2	2,1	2,1	2,1	1,8	12,0		
	0/0	100	1,8	7,6	5,0	9,1	9,0	9,1	6,7	51,8		
UNGEKLAERT UND OHNE ANGABE ...	1 000	33,7	1,4	9,1	1,4	2,2	2,6	3,2	1,8	11,9		
	0/0	100	4,2	27,1	4,2	6,5	7,7	9,4	8,4	36,5		
INSGESAMT ..	1 000	4 630,2	249,4	566,8	247,6	419,6	382,0	909,7	1 212,2	642,8		
	0/0	100	8,4	12,2	8,3	9,1	8,3	19,6	26,2	13,9		

*) DIE AUFENTHALTSDAUER ERGIBT SICH OHNE BERUECKSICHTIGUNG VON AUFENTHALTUNTERBRECHUNGEN ALS DIFFERENZ ZWISCHEN AUSZAEHLUNGSTICHTAG UND DATUM DER ERSTEN EINREISE IN DAS BUNDESGBIET. EIN AUSLAENDER, DER BEISPIELSWEISE VOM 1.1.1972

BIS ZUM 31.12.1982 IM BUNDESGBIET WOHNTE UND AB 1.1.1987 SEINEN WOHNSTIZ ERNEUT IM GELTUNGSBEREICH DES AUSLAENDERGESETZES HAT, HIELT SICH AM 31.12.1987 FUENFZEHN BIS UNTER SECHZEHN JAHRE IM BUNDESGBIET AUF.

17 AUSLAENDER AM 31.12.1987 NACH ALTERSGRUPPEN UND AUFENTHALTSDAUER *)

ALTER VON ... BIS UNTER ...	JAHREN	EINHEIT	INS- GESAMT	DAVON: AUFENTHALTSDAUER VON ... BIS UNTER ... JAHREN						
				UNTER 1	1 - 4	4 - 6	6 - 8	8 - 10	10 - 15	15 - 20
MAENNLICH										
UNTER 5	1 000 0/0	137,1 100	31,4 22,9	81,7 59,6	24,0 17,5	- -	- -	- -	- -
5 - 10	1 000 0/0	171,4 100	6,0 3,8	15,7 9,2	32,4 18,9	64,0 37,4	83,3 31,1	- -	- -
10 - 15	1 000 0/0	198,6 100	6,1 3,1	12,6 6,3	5,2 2,6	12,6 6,4	17,6 8,9	144,5 72,8	- -
15 - 20	1 000 0/0	213,8 100	10,7 5,0	20,1 9,4	6,8 3,2	18,8 8,8	18,8 8,7	84,5 29,5	84,3 39,4
20 - 25	1 000 0/0	249,3 100	22,2 8,9	43,8 17,6	9,6 3,9	39,0 15,6	28,1 11,3	40,4 16,2	36,7 14,7
25 - 30	1 000 0/0	247,7 100	20,8 8,3	54,4 22,0	16,4 6,6	33,9 13,7	30,9 12,5	38,9 15,7	32,0 12,9
30 - 35	1 000 0/0	237,0 100	14,3 6,0	33,9 14,3	13,0 5,5	32,0 13,5	30,6 12,9	44,2 18,6	50,6 21,4
35 - 40	1 000 0/0	259,5 100	9,0 3,6	18,9 7,3	7,4 2,9	16,3 6,3	14,5 5,6	61,1 23,5	109,0 42,0
40 - 45	1 000 0/0	269,5 100	5,4 2,0	10,8 4,0	4,4 1,6	8,0 3,0	6,7 2,6	35,2 14,5	157,0 58,3
45 - 50	1 000 0/0	244,7 100	3,4 1,4	6,9 2,8	2,8 1,1	4,8 2,0	4,2 1,7	22,3 9,1	122,5 50,1
50 - 55	1 000 0/0	174,9 100	2,2 1,3	4,2 2,4	1,9 1,1	3,2 1,8	2,8 1,6	11,1 6,3	77,8 44,5
55 - 60	1 000 0/0	103,6 100	1,4 1,4	2,7 2,6	1,3 1,3	2,0 1,9	1,8 1,7	5,5 5,4	40,6 38,2
60 - 65	1 000 0/0	56,4 100	1,0 1,8	1,7 3,0	0,8 1,5	1,2 2,1	1,0 1,8	2,8 5,0	15,7 27,8
65 - 70	1 000 0/0	28,7 100	0,6 2,1	1,3 4,4	0,6 2,2	0,7 2,3	0,5 1,9	1,4 4,7	4,8 16,8
70 - 75	1 000 0/0	18,8 100	0,3 1,8	0,6 4,1	0,4 2,4	0,5 3,2	0,5 2,9	0,8 4,8	1,9 11,8
75 UND MEHR	1 000 0/0	19,8 100	0,4 1,9	0,8 4,0	0,4 2,2	0,5 2,7	0,6 3,1	1,5 7,3	2,4 11,9
ZUSAMMEN	...	1 000 0/0	2 627,7 100	134,8 5,1	310,1 11,8	127,3 4,8	237,5 9,0	211,5 8,0	468,1 17,8	735,4 28,0
WEIBLICH										
UNTER 5	1 000 0/0	124,7 100	28,8 23,1	74,3 59,6	21,6 17,3	- -	- -	- -	- -
5 - 10	1 000 0/0	180,9 100	5,3 3,8	14,1 9,3	29,5 19,5	55,2 37,2	45,8 30,4	- -	- -
10 - 15	1 000 0/0	170,1 100	4,7 2,8	10,6 6,2	4,6 2,7	11,2 6,6	15,4 9,1	123,6 72,7	- -
15 - 20	1 000 0/0	179,6 100	11,9 6,6	16,1 9,0	5,6 3,1	13,8 7,7	15,4 8,6	44,8 25,0	72,0 40,1
20 - 25	1 000 0/0	197,4 100	21,5 10,9	41,5 21,0	11,6 5,9	19,8 10,0	15,4 7,8	32,7 16,6	29,8 14,9
25 - 30	1 000 0/0	188,9 100	13,7 7,2	35,3 18,7	16,1 8,5	26,1 13,8	22,7 12,0	34,0 18,0	25,0 13,2
30 - 35	1 000 0/0	206,2 100	9,1 4,4	23,2 11,3	11,2 5,4	18,8 9,1	19,0 9,2	66,5 32,3	43,3 21,0
35 - 40	1 000 0/0	239,3 100	5,8 2,4	13,8 5,8	6,7 2,8	11,9 5,0	12,5 5,2	60,2 25,2	109,5 45,7
40 - 45	1 000 0/0	178,8 100	3,8 2,1	8,5 4,8	4,0 2,2	7,9 4,4	8,5 4,7	34,6 19,3	79,3 44,3
45 - 50	1 000 0/0	126,1 100	2,8 2,2	5,9 4,7	2,8 2,2	6,0 4,8	6,0 4,8	19,7 15,5	50,7 40,2
50 - 55	1 000 0/0	84,8 100	2,1 2,4	4,0 4,7	1,9 2,2	3,9 4,6	3,7 4,3	10,5 12,3	32,7 38,6
55 - 60	1 000 0/0	86,2 100	1,8 3,1	2,9 5,2	1,4 2,4	2,4 4,3	2,3 4,2	6,1 10,9	18,6 33,0
60 - 65	1 000 0/0	38,0 100	1,4 3,6	2,4 6,2	1,2 3,1	1,5 4,0	1,3 3,5	3,2 8,5	8,2 21,5
65 - 70	1 000 0/0	22,6 100	0,8 3,9	1,6 7,3	0,9 3,9	1,0 4,4	0,8 3,4	1,8 8,0	3,1 13,6
70 - 75	1 000 0/0	12,9 100	0,5 3,9	0,9 7,0	0,5 4,1	0,7 5,6	0,6 4,7	1,2 9,5	1,5 11,6
75 UND MEHR	1 000 0/0	26,0 100	0,7 2,8	1,7 6,4	0,9 3,3	1,0 4,0	1,1 4,2	2,6 10,0	3,7 14,2
ZUSAMMEN	...	1 000 0/0	2 002,5 100	114,6 5,7	256,7 12,8	120,2 6,0	182,1 9,1	170,5 8,5	441,6 22,1	476,9 23,8

*) FUSSNOTE SIEHE S. 64.

17 AUSLAENDER AM 31.12.1987 NACH ALTERSGRUPPEN UND AUFENTHALTSDAUER *)

ALTER VON ... BIS UNTER ... JAHREN	EINHEIT	INS- GESAMT	DAVON AUFENTHALTSDAUER VON ... BIS UNTER ... JAHREN								
			UNTER 1	1 - 4	4 - 6	6 - 8	8 - 10	10 - 15	15 - 20	20 U. MEHR	
INSGESAMT											
UNTER 5	1 000	261,8	60,2	156,0	45,6	-	-	-	-	-	-
	0/0	100	23,0	59,6	17,4	-	-	-	-	-	-
5 - 10	1 000	322,3	11,3	29,8	61,9	120,2	99,1	-	-	-	-
	0/0	100	3,6	9,3	19,2	37,3	30,7	-	-	-	-
10 - 15	1 000	368,7	10,8	23,1	9,7	23,8	33,0	268,1	-	-	-
	0/0	100	2,9	6,3	2,6	6,5	9,0	72,7	-	-	-
15 - 20	1 000	393,4	22,6	36,3	12,4	32,6	33,9	99,4	156,3	-	-
	0/0	100	6,7	9,2	3,1	8,3	8,6	25,3	39,7	-	-
20 - 25	1 000	446,7	43,6	85,2	21,2	58,8	43,5	73,1	66,2	98,1	-
	0/0	100	9,8	19,1	4,7	13,2	9,7	16,4	14,8	12,3	-
25 - 30	1 000	436,5	34,2	89,7	32,6	59,9	53,5	72,9	56,9	36,8	-
	0/0	100	7,8	20,6	7,4	13,7	12,3	16,7	13,0	8,4	-
30 - 35	1 000	443,2	23,3	57,1	24,1	50,8	49,6	110,7	94,0	33,7	-
	0/0	100	5,3	12,9	5,4	11,5	11,2	25,0	21,2	7,6	-
35 - 40	1 000	498,8	14,8	32,6	14,1	28,1	27,0	121,3	218,5	42,3	-
	0/0	100	3,0	6,6	2,8	5,6	5,4	24,3	43,8	8,6	-
40 - 45	1 000	448,3	9,2	19,3	8,4	18,8	16,2	73,8	236,3	70,3	-
	0/0	100	2,1	4,3	1,9	3,6	3,4	16,6	52,7	16,7	-
45 - 50	1 000	370,8	6,2	12,8	5,6	10,8	10,2	41,9	173,2	110,2	-
	0/0	100	1,7	3,4	1,5	2,9	2,7	11,3	46,7	29,7	-
50 - 55	1 000	259,7	4,3	8,2	3,8	7,1	6,5	21,5	110,5	97,8	-
	0/0	100	1,6	3,2	1,5	2,7	2,5	8,3	42,6	37,7	-
55 - 60	1 000	189,8	3,2	5,6	2,7	4,4	4,1	11,7	89,2	66,8	-
	0/0	100	2,0	3,0	1,7	2,8	2,6	7,3	37,0	43,1	-
60 - 65	1 000	94,4	2,4	4,1	2,0	2,7	2,3	6,0	23,9	51,0	-
	0/0	100	2,5	4,3	2,1	2,8	2,5	6,4	25,3	54,0	-
65 - 70	1 000	81,3	1,5	2,9	1,5	1,7	1,3	3,2	7,9	31,4	-
	0/0	100	2,9	5,7	2,9	3,3	2,5	6,2	15,4	51,2	-
70 - 75	1 000	28,7	0,8	1,5	0,9	1,2	1,1	2,0	3,4	17,8	-
	0/0	100	2,7	5,4	3,1	4,2	3,7	6,9	11,7	62,1	-
75 UND MEHR	1 000	45,8	1,1	2,4	1,3	1,6	1,7	4,1	6,1	27,6	-
	0/0	100	2,4	5,3	2,8	3,4	3,7	8,9	13,2	60,3	-
INSGESAMT ..	1 000	4 630,2	248,4	666,8	247,6	419,6	382,0	909,7	1 212,2	642,8	-
	0/0	100	6,4	12,2	5,3	9,1	8,3	19,6	26,2	13,9	-

*) DIE AUFENTHALTSDAUER ERGIBT SICH OHNE BERUECKSICHTIGUNG VON UNTERBRECHUNGEN ALS DIFFERENZ ZWISCHEN AUSZAEHLUNGSTICHTAG UND DATUM DER ERSTEN EINREISE IN DAS BUNDESGBIET. EIN AUSLAENDER, DER BEISPIELSWEISE VOM 1.1.1972 BIS

ZUM 31.12.1982 IM BUNDESGBIET WOHNTE UND AB 1.1.1987 SEINEN WOHNSITZ ERNEUT IM GELTUNGSBE- REICH DES AUSLAENDERGESETZES HAT, HIELT SICH AM 31.12.1987 FUENFZEHN BIS UNTER SECHZEHN JAHRE IM BUNDESGBIET AUF.

16 Im Bundesgebiet geborene Ausländer am 31.12.1967 nach
ausgewählten Staatsangehörigkeiten und Altersgruppen

Staatsangehörigkeit	Insgesamt		Davon im Alter von ... bis unter ... Jahren									
			unter 18		18 - 35		35 - 50		50 - 65		65 und mehr	
	insgesamt	dar. in Deutschland geboren	zusammen	dar. in Deutschland geboren	zusammen	dar. in Deutschland geboren	zusammen	dar. in Deutschland geboren	zusammen	dar. in Deutschland geboren	zusammen	dar. in Deutschland geboren
1 000												
Europäische Staaten	3 926,5	849,1	1 032,7	696,4	1 191,1	98,9	1 145,4	24,0	460,1	13,3	97,1	16,5
darunter:												
Frankreich	78,7	8,8	8,0	4,3	33,6	2,3	24,8	1,1	7,5	0,6	4,8	0,6
Griechenland	279,9	66,1	68,2	54,2	79,8	11,5	75,4	2,1	52,5	0,1	4,0	0,1
Großbritannien und Nordirland	92,1	7,8	10,8	4,9	40,7	2,0	27,1	0,4	9,8	0,3	3,8	0,2
Italien	544,4	118,8	129,1	93,0	201,1	21,4	134,9	1,8	67,2	1,1	12,1	1,6
Jugoslawien	597,6	107,6	143,8	101,8	105,1	4,7	251,8	0,8	89,6	0,2	7,3	0,2
Niederlande	109,3	48,2	9,9	7,0	33,2	15,2	33,5	9,7	16,5	6,9	16,2	9,4
Österreich	177,0	29,2	18,6	12,1	57,3	11,4	70,0	3,1	19,4	1,2	11,7	1,4
Polen	142,2	13,3	20,6	5,0	57,1	3,9	36,6	3,1	16,5	0,8	11,5	0,5
Portugal	79,2	14,2	19,3	13,1	22,7	1,0	26,7	0,0	9,9	0,0	0,6	0,0
Schweiz	30,6	8,3	2,5	1,4	10,1	2,6	9,7	1,6	4,4	1,1	3,9	1,6
Spanien	147,1	30,9	27,9	22,1	39,6	8,4	42,0	0,1	34,6	0,1	3,0	0,0
Tschechoslowakei	30,4	1,9	4,9	1,5	9,3	0,2	11,1	0,1	3,3	0,0	1,8	0,1
Türkei	1 481,4	381,3	554,1	371,0	452,5	9,9	357,9	0,3	111,8	0,1	5,0	0,0
Außereuropäische Staaten	647,0	64,7	142,0	58,2	277,3	5,1	162,2	0,6	46,3	0,4	19,1	0,3
darunter:												
Marokko	55,8	13,1	23,8	12,8	12,5	0,2	13,4	0,1	5,8	0,1	0,4	0,0
Tunesien	24,3	7,2	8,2	7,1	6,4	0,1	8,9	0,0	0,7	0,0	0,1	0,0
Vereinigte Staaten	89,2	6,4	11,1	3,4	35,1	2,3	20,6	0,2	12,2	0,2	10,3	0,2
Indien	25,3	2,5	3,8	2,3	12,1	0,1	7,9	0,0	1,3	0,0	0,2	0,0
Iran	77,5	4,2	16,0	3,5	37,6	0,6	17,1	0,1	5,3	0,0	1,5	0,0
Sri Lanka	27,7	2,2	5,1	2,2	17,2	0,0	5,0	0,0	0,4	-	0,0	-
Vietnam	32,1	3,6	10,4	3,5	14,2	0,0	4,6	0,0	2,1	0,0	0,8	-
Staatenlos	23,0	6,2	3,8	1,8	5,0	1,8	5,0	2,1	3,9	1,2	5,3	1,4
Ungeklärt und ohne Angabe	33,7	9,5	10,8	4,2	9,9	2,7	5,2	1,9	3,5	0,4	4,3	0,4
Insgesamt ...	4 630,2	931,5	1 189,3	760,6	1 483,3	108,5	1 317,9	28,6	513,8	15,2	125,8	18,6
Prozent ¹⁾												
Europäische Staaten	84,8	21,6	26,3	67,4	30,3	8,3	29,2	2,1	11,7	2,9	2,5	17,0
darunter:												
Frankreich	1,7	11,2	10,2	53,8	42,7	6,8	31,5	4,4	9,5	8,0	6,1	12,5
Griechenland	6,0	23,6	24,4	79,5	28,5	14,4	26,9	2,8	18,8	0,2	1,4	2,5
Großbritannien und Nordirland	2,0	8,5	11,7	45,4	44,2	4,9	29,4	1,5	10,6	3,1	4,1	5,3
Italien	11,8	21,8	23,7	72,0	36,9	10,6	24,8	1,3	12,3	1,6	2,2	13,2
Jugoslawien	12,9	18,0	24,1	70,8	17,6	4,5	42,1	0,3	15,0	0,2	1,2	2,7
Niederlande	2,4	44,1	9,1	70,7	30,4	45,8	30,7	29,0	15,1	41,8	14,8	58,0
Österreich	3,8	16,5	10,5	65,1	32,4	19,9	39,5	4,4	11,0	6,2	6,6	12,0
Polen	3,1	9,4	14,5	24,3	40,2	6,8	25,7	8,5	11,6	4,8	8,1	4,3
Portugal	1,7	17,9	24,4	67,9	28,7	4,4	33,7	0,0	12,5	0,0	0,8	0,0
Schweiz	0,7	27,1	8,2	56,0	33,0	25,7	31,7	16,5	14,4	25,0	12,7	41,0
Spanien	3,2	21,0	19,0	79,2	26,9	21,2	28,6	0,2	23,5	0,3	2,0	0,0
Tschechoslowakei	0,7	6,3	16,1	30,6	30,6	2,2	36,5	0,9	10,9	0,0	5,9	5,6
Türkei	32,0	25,7	37,4	67,0	30,5	2,2	24,2	0,1	7,5	0,1	0,3	0,0
Außereuropäische Staaten	14,0	10,0	21,9	41,0	42,9	1,8	25,1	0,4	7,2	0,9	3,0	1,6
darunter:												
Marokko	1,2	23,5	42,7	53,8	22,4	1,6	24,0	0,7	10,4	1,7	0,7	0,0
Tunesien	0,5	29,6	33,7	86,6	26,3	1,6	36,6	0,0	2,9	0,0	0,4	0,0
Vereinigte Staaten	1,9	7,2	12,4	30,6	39,4	6,6	23,1	1,0	13,7	1,6	11,5	1,9
Indien	0,5	9,9	15,1	60,5	48,0	0,8	31,4	0,0	5,0	0,0	0,5	0,0
Iran	1,7	5,4	20,6	21,9	48,5	1,6	22,1	0,6	6,8	0,0	1,9	0,0
Sri Lanka	0,6	7,9	18,4	43,1	62,1	0,0	18,1	0,0	1,4	-	0,0	-
Vietnam	0,7	11,2	32,3	33,7	44,2	0,0	14,3	0,0	6,7	0,0	2,5	-
Staatenlos	0,5	35,7	16,4	47,4	21,9	36,0	22,0	42,0	16,9	30,8	22,8	26,4
Ungeklärt und ohne Angabe	0,7	28,2	32,0	38,9	29,4	27,3	15,4	36,5	10,4	11,4	12,8	9,3
Insgesamt ...	100	20,1	25,7	64,0	32,0	7,3	28,5	2,2	11,1	3,0	2,7	14,8

1) Bei in Deutschland geborenen Ausländern insgesamt bzw. bestimmten Alters: Anteil an den Ausländern insgesamt bzw. an der Gesamtzahl der Ausländer gleichen Alters.

STAATSANGEHÖRIGKEIT	AUSLAENDER		DARUNTER							
			AUFENTHALTSERLAUBNIS						AUFENTHALTS- BERECHTIGUNG	
			ZUSAMMEN		BEFRISTET		UNBEFRISTET			
INSGES.	MAENNL.	INSGES.	MAENNL.	INSGES.	MAENNL.	INSGES.	MAENNL.	INSGES.	MAENNL.	
EUROPA										
BELGIEN	19 817	9 695	16 937	8 185	8 809	4 675	8 128	3 510	205	109
DAENEMARK	13 786	8 222	12 061	4 384	6 122	2 719	8 959	1 665	89	32
FRANKREICH	78 664	36 856	67 507	31 219	39 056	19 275	28 411	11 944	767	351
GRIECHENLAND	279 898	151 447	194 704	105 685	90 585	49 300	102 719	56 388	15 097	9 171
GROSSBRITANNIEN UND NORDIRLAND	82 123	82 113	77 318	44 111	51 184	29 893	26 161	14 218	1 246	734
IRLAND	8 234	4 233	6 787	3 419	5 472	2 993	1 286	466	37	16
ITALIEN	844 412	332 802	403 534	208 483	272 489	172 471	130 847	86 412	11 178	7 474
LUXEMBURG	8 077	2 878	4 807	2 561	2 383	1 472	2 124	1 089	56	43
NIEDERLANDE	109 277	87 792	96 899	51 129	30 475	17 293	66 334	33 836	920	471
PORTUGAL	78 171	41 953	81 319	26 863	19 639	10 171	31 680	16 692	8 993	5 331
SPANIEN	147 062	82 970	98 342	55 669	31 021	18 282	67 321	37 417	19 941	12 271
EG-STAA TEN	1 377 621	777 988	1 029 814	592 106	557 845	328 474	471 989	263 634	58 861	36 033
ALBANIEN	268	229	173	184	115	102	54	82	1	1
ANDORRA	24	11	13	8	6	3	7	2	-	-
BULGARIEN	4 700	2 891	3 696	1 960	2 302	1 197	1 394	763	60	23
FINNLAND	10 337	2 348	7 904	1 732	4 237	1 382	3 667	350	1 367	103
ISLAND	949	474	732	357	582	261	150	76	26	16
JUGOSLAWIEN	597 615	331 441	358 170	201 667	148 952	85 571	209 218	112 096	92 748	53 698
LIECHTENSTEIN	154	69	137	59	56	26	81	33	1	1
MALTA	273	125	226	99	125	64	101	36	14	7
MONACO	14	8	9	5	7	4	2	1	-	-
NORWEGEN	8 229	2 326	4 454	1 922	2 620	1 260	1 834	642	150	62
OESTERREICH	177 016	95 749	148 655	83 764	56 337	34 394	92 318	49 370	6 861	4 252
POLEN	142 227	75 021	90 696	46 467	76 548	42 757	14 148	7 110	599	317
RUMAE NIEN	17 519	9 032	13 088	6 879	9 772	4 761	3 316	1 816	56	20
SAN MARINO	22	13	15	9	8	5	7	4	1	1
SCHWEDEN	11 075	4 392	9 019	3 408	4 416	2 020	4 603	1 385	582	224
SCHWEIZ	30 563	13 344	26 690	11 334	9 778	4 458	16 912	6 846	847	430
SOWJETUNION	8 067	3 908	5 058	2 123	4 000	1 802	1 058	315	73	36
TSCHECHOSLOWAKEI	30 358	15 932	22 649	11 737	9 111	4 565	13 538	7 172	293	125
TUERKEI	1 481 369	841 209	733 067	397 833	350 012	176 359	383 055	221 174	227 816	182 414
UNGARN	25 764	15 216	18 852	11 295	12 772	7 952	6 060	3 343	228	108
VATIKANSTADT	69	32	40	14	30	8	10	6	6	2
ZYPERN	1 437	950	1 218	811	1 056	701	162	110	55	45
UEBRIGES EUROPA	3 934	2 876	578	394	198	122	330	272	39	26
EUROPA ZUSAMMEN	3 926 524	2 202 914	2 474 953	1 378 533	1 280 885	701 924	1 224 064	676 605	390 084	247 814
AFRIKA										
AEGYPTEN	8 838	6 686	5 948	4 674	4 892	3 562	1 376	1 122	520	443
AEGUATORIALGUINEA	42	34	27	25	15	13	12	12	-	-
AE THIOPIEN	18 414	9 453	9 653	6 106	4 023	2 522	5 630	3 584	76	56
ALGERIEN	5 527	4 158	4 022	3 170	2 223	1 726	1 799	1 444	412	366
ANGOLA	757	590	805	389	456	351	49	38	2	2
BE NIH	324	267	267	229	244	208	23	21	9	7
BOTSWANA	63	34	43	26	40	26	3	-	-	-
BURKINA FASO	307	259	280	220	239	213	11	7	8	5
BURUNDI	196	145	154	118	117	89	37	29	2	2
COTE D'IVOIRE	337	278	269	230	248	211	21	19	3	3
DSCHIBUTI	75	60	56	47	47	39	9	8	2	2
GABUN	91	70	76	59	70	56	5	3	-	-
GAMBIA	1 157	1 067	909	867	832	793	77	74	16	16
GHANA	14 573	10 268	10 106	7 234	8 958	6 365	1 146	869	489	405
GUINEA	418	336	333	268	278	215	55	53	2	2
GUINEA-BISSAU	66	55	59	49	56	48	3	1	-	-
KAMERUN	981	740	820	644	725	581	99	63	11	8
KAP VERDE	398	330	386	302	288	259	64	43	8	6
KENIA	938	469	761	378	595	323	166	82	18	10
KOMOREN	23	15	21	13	21	13	-	-	-	-
KONGO	167	142	128	112	100	85	28	27	5	5
LESOTHO	79	56	72	63	63	51	9	2	1	1
LIBERIA	285	198	207	146	175	130	32	16	7	4
LIBYSCH-ARAB. DSCHAMAHIRIJA	1 170	872	886	692	798	618	88	77	16	16
MADAGASKAR	287	157	238	128	207	116	31	12	9	6
MALAWI	78	48	67	43	56	39	11	4	-	-
MALI	364	301	289	232	263	208	26	24	6	6
MAROKKO	55 817	33 988	26 619	16 083	12 702	6 621	13 917	9 462	5 400	4 567
MAURITANIEN	163	96	134	77	87	63	47	14	5	3
MAURITIUS	583	174	487	122	272	84	218	38	18	7
MOSAMBIK	81	63	77	60	81	36	26	24	-	-
NIGER	89	76	62	54	53	45	9	3	3	3
NIGERIA	3 354	2 539	2 227	1 772	1 805	1 427	422	345	188	164
RUANDA	219	166	194	152	174	141	20	11	2	1
SAMBIA	205	145	172	123	158	117	14	6	4	1
SAO TOME UND PRINCIPE	26	13	14	6	13	6	1	-	1	1
SENEGAL	1 207	1 145	750	703	651	608	99	95	17	17
SESCHELLEN	116	42	93	31	52	18	41	13	-	-
SIERRA LEONE	628	468	443	340	378	292	66	58	27	26
SIMBABWE	283	192	250	177	223	162	27	15	1	-
SOMALIA	1 060	863	830	676	676	541	181	138	18	17
SUDAN	1 119	926	796	681	683	580	113	101	50	47
SUEDAFRIKA	2 807	1 190	2 224	803	1 468	688	799	195	47	21
SWASILAND	74	37	59	28	43	24	16	4	-	-
TANSANIA	729	476	652	379	469	328	83	51	19	14
TOGO	822	646	698	480	471	389	117	91	63	61
TSCHAD	165	146	128	118	117	108	11	10	1	1
TUNESIEN	24 323	15 242	12 413	7 783	6 003	3 668	6 410	4 115	3 287	2 788
UGANDA	747	481	458	323	360	233	138	90	14	10
ZAIRE	1 190	870	832	648	689	633	143	118	18	18
ZENTRALAFRIKANISCHE REPUBLIK	103	81	82	73	73	65	9	8	-	-
UEBRIGES AFRIKA	301	194	231	156	172	122	99	34	8	3
AFRIKA ZUSAMMEN	149 168	97 282	87 293	58 379	53 866	35 736	33 724	22 643	10 815	8 128
AMERIKA										
ANTIGUA UND BARBUDA	3	1	2	1	2	1	-	-	-	-
ARGENTINIEN	4 036	1 923	3 043	1 412	2 025	1 021	1 018	391	133	71
BAHAMAS	39	15	31	12	18	8	13	4	-	-

19 AUSLAENDER AM 31.12.1987 NACH STAATSANGEHOERIGKEITEN UND AUFENTHALTSSTATUS

STAATSANGEHOERIGKEIT	AUSLAENDER		DARUNTER							
			AUFENTHALTSERLAUBNIS						AUFENTHALTS- BERECHTIGUNG	
	INSGES.	MAENNL.	ZUSAMMEN		BEFRISTET		UNBEFRISTET			
INSGES.			MAENNL.	INSGES.	MAENNL.	INSGES.	MAENNL.	INSGES.	MAENNL.	
BARBADOS	120	71	87	81	86	37	31	14	8	6
BELIZE	4	3	4	3	3	2	1	1	-	-
BOLIVIEN	1 471	777	1 064	862	702	410	362	182	62	34
BRASILIEN	7 877	2 999	6 200	2 184	4 217	1 812	1 983	842	171	87
CHILE	6 261	3 108	4 564	2 221	2 184	1 044	2 410	1 177	216	118
COSTA RICA	421	182	318	126	219	107	96	19	11	3
DOMINICA	41	18	27	13	22	11	5	2	1	-
DOMINIKANISCHE REPUBLIK	477	129	362	88	268	73	94	18	4	2
ECUADOR	983	426	746	307	484	243	262	64	80	30
EL SALVADOR	484	248	389	195	261	188	128	40	10	6
GRENADA	37	31	26	23	18	12	11	11	4	3
GUATEMALA	498	229	393	176	283	142	110	34	10	5
GUYANA	128	58	99	43	52	23	47	20	3	2
HAITI	280	163	206	123	188	96	51	27	24	17
HONDURAS	366	130	284	95	180	78	104	17	15	2
JAMAICA	614	265	467	207	287	128	180	79	28	6
KANADA	8 474	4 195	6 966	3 382	4 060	2 008	2 906	1 373	284	180
KOLUMBIEN	2 713	1 184	1 986	779	1 366	627	620	182	108	41
KUBA	237	187	191	128	139	98	52	33	8	2
MEXIKO	2 793	954	2 336	744	1 488	626	878	116	87	25
NICARAGUA	328	163	252	121	203	101	49	20	6	5
PANAMA	182	89	124	73	98	62	26	11	8	4
PARAGUAY	521	245	417	197	284	142	133	88	12	3
PERU	2 934	1 265	2 343	955	1 688	737	788	218	96	47
ST. CHRISTOPHER UND NEVIS	2	2	2	2	2	2	-	-	-	-
ST. LUCIA	66	33	84	30	39	24	15	6	-	-
ST. VINCENT UND DIE GRENADINEN	28	17	26	18	21	12	8	3	1	1
SURINAM	21	7	15	3	11	3	4	-	-	-
TRINIDAD UND TOBAGO	289	121	234	94	121	51	113	43	21	10
URUGUAY	748	368	569	276	326	163	243	113	30	20
VENEZUELA	1 274	593	980	490	641	328	1 336	122	24	12
VEREINIGTE STAATEN	89 224	49 063	71 825	39 363	43 824	25 180	27 701	14 173	1 787	938
UEBRIGES AMERIKA	87	48	86	30	33	21	23	9	4	4
AMERIKA ZUSAMMEN	134 021	69 244	106 388	54 444	65 884	38 388	40 801	19 056	3 184	1 680
ASIEN										
AFGHANISTAN	18 665	11 785	12 188	8 144	4 718	2 665	7 470	8 279	134	106
BAHRAIN	134	106	119	100	116	88	3	2	1	1
BANGLADESCH	4 783	4 387	3 276	3 077	3 001	2 810	278	267	62	88
BHUTAN	23	12	14	7	10	8	4	2	-	-
BIRMA	247	197	217	175	174	144	43	31	2	1
BRUNEI	12	10	9	7	9	7	-	-	-	-
CHINA (TAIWAN)	4 257	2 538	3 233	1 936	2 844	1 606	689	330	330	222
CHINA, VOLKSREPUBLIK	9 732	6 978	8 623	6 308	8 084	5 965	539	343	120	86
INDIEN	25 272	18 641	18 801	12 312	12 131	9 933	3 670	2 379	2 487	1 407
INDONESIEN	8 078	5 079	6 319	4 118	4 995	3 431	1 324	687	548	330
IRAK	8 130	3 884	3 380	2 729	2 215	1 780	1 168	979	132	118
IRAN	77 481	50 871	52 724	35 233	39 744	25 668	12 980	9 865	4 030	3 244
ISRAEL	8 310	4 946	6 164	3 673	4 027	2 534	2 137	1 139	253	208
JAPAN	19 628	9 896	14 078	7 082	12 344	6 887	1 731	828	535	233
JEMEN, ARAB. REP.	200	156	172	136	162	129	10	7	1	1
JEMEN, DEM. VOLKSREP.	271	226	188	167	188	144	33	23	11	9
JORDANIEN	11 120	8 187	8 841	4 694	4 086	3 274	1 908	1 420	1 008	814
KAMPUTSCHEA	1 286	712	842	477	90	48	782	432	8	2
KATAR	28	22	23	18	23	18	-	-	-	-
KOREA, DEM. VOLKSREP.	969	837	894	392	813	330	81	22	47	13
KOREA, REPUBLIK	17 242	8 084	9 769	4 329	7 327	3 848	2 442	784	2 232	1 022
KUWAIT	230	184	161	118	188	114	6	4	-	-
LAOTISCHE DEM. VOLKSREP.	1 919	1 107	1 236	733	172	104	1 064	629	6	3
LIBANON	22 138	14 048	9 022	6 244	8 183	5 830	839	714	189	176
MALAYSIA	2 021	1 138	1 882	836	980	887	602	279	146	114
MALEDIVEN	18	12	11	8	9	6	2	2	-	-
MONGOLEI	18	11	6	4	7	4	4	2	-	-
NEPAL	217	150	149	109	130	102	19	7	7	6
OMAN	34	31	24	22	23	21	1	1	1	1
PAKISTAN	18 308	14 918	11 182	9 385	8 988	7 392	2 224	1 983	735	677
PHILIPPINEN	17 634	3 431	13 386	1 908	8 310	1 300	5 076	608	1 397	207
SAUDI-ARABIEN	970	648	593	410	543	371	90	39	4	4
SINGAPUR	888	266	496	208	346	176	180	32	19	13
SRI LANKA	27 714	20 336	17 018	13 037	16 092	12 387	923	650	103	80
SYRIEN	9 714	6 661	5 701	4 167	4 491	3 205	1 210	962	324	264
THAILAND	10 861	2 086	8 410	1 408	8 253	1 069	3 187	339	288	81
VEREINIGTE ARABISCHE EMIRATE	121	86	85	68	84	68	1	-	-	-
VIETNAM	32 053	18 302	21 401	12 474	1 919	1 088	19 482	11 386	208	187
UEBRIGES ASIEN	387	283	249	180	172	127	77	53	66	52
ASIEN ZUSAMMEN	357 447	220 968	234 408	146 395	162 265	104 478	72 140	41 916	15 412	9 704
AUSTRALIEN UND OZEANIEN										
AUSTRALIEN	5 385	2 620	4 291	2 020	2 484	1 197	1 807	823	209	118
FIDSCHI	34	14	25	9	19	8	6	1	1	-
KIRIBATI	10	8	8	7	7	7	1	-	-	-
NAURU	-	-	-	-	-	-	-	-	-	-
NEUSEELAND	744	350	582	263	422	201	160	62	23	12
PAPUA-NEUGUINEA	17	9	13	7	12	6	1	1	-	-
SALOMONEN	3	2	3	2	2	1	1	1	-	-
SANDA	20	4	17	2	11	2	6	-	-	-
TONGA	28	12	24	8	19	7	5	1	-	-
TUVALU	63	63	62	62	62	62	-	-	-	-
VANUATU	1	-	1	-	1	-	-	-	-	-
UEBRIGES OZEANIEN	19	8	11	2	5	1	6	1	1	-
AUSTR. U. OZEAN. ZUSAMMEN	6 324	3 087	5 037	2 382	3 044	1 492	1 993	890	234	130
STAATENLOS	23 039	13 756	12 776	7 877	8 965	3 531	6 811	4 046	382	271
UNGEKLAERT	32 489	19 789	11 294	7 312	8 111	5 160	3 183	2 152	286	196
OHNE ANGABE	1 236	718	354	197	162	98	192	98	34	21
INSGESAMT	4 630 218	2 627 728	2 932 497	1 688 219	1 849 589	887 808	1 382 908	767 411	420 401	269 014

20 Asylbewerber 1980 - 1987 nach ausgewählten Staatsangehörigkeiten

Staats- angehörigkeit	1980	1981	1982	1983	1984	1985	1986	1987
Europa	65 809	21 169	15 264	6 589	11 553	18 174	25 164	36 629
darunter:								
Polen	2 090	9 901	6 630	1 949	4 240	6 672	10 981	15 194
Rumänien	777	929	1 009	587	644	887	1 512	1 964
Tschechoslo- wakei	2 385	2 000	2 110	1 400	1 475	1 411	1 394	1 516
Türkei	57 913	6 302	3 688	1 548	4 180	7 528	8 693	11 426
Ungarn	1 466	1 227	911	587	485	736	1 116	1 585
Afrika	8 339	5 910	6 885	3 484	5 868	8 093	9 486	3 568
darunter:								
Äthiopien	3 614	601	1 275	906	2 264	2 625	1 762	800
Ghana	2 768	3 378	4 114	1 611	2 670	3 994	5 769	783
Amerika und Australien	217	160	140	114	86	97	142	206
Asien	31 998	19 215	13 274	8 152	16 849	44 298	56 575	15 961
darunter:								
Afghanistan ...	5 466	3 601	2 072	687	1 198	2 632	3 055	1 586
Indien	6 693	3 220	2 819	1 548	1 083	4 471	6 554	1 073
Iran	749	915	958	1 190	2 658	8 840	21 700	6 538
Libanon	1 457	2 032	1 165	691	1 451	4 576	10 840	1 448
Pakistan	6 824	5 188	3 099	763	1 587	3 240	3 156	1 592
Sri Lanka	2 673	2 750	1 416	2 645	8 063	17 380	3 978	2 285
Staatenlos bzw. ungeklärt	1 455	2 937	1 860	1 398	922	3 170	8 283	1 015
Insgesamt	107 818	49 391	37 423	19 737	35 278	73 832	99 650	57 379

Fachserie 1: Bevölkerung und Erwerbstätigkeit

Reihe 1: Gebiet und Bevölkerung

Die vierteljährlichen Berichte (z.T. mit langen Reihen) enthalten aktuelle Angaben über die Eheschließungen, Geborenen und Gestorbenen. Ferner werden die Wanderungen der Deutschen und Ausländer zwischen den Bundesländern und über die Grenzen des Bundesgebietes sowie fortgeschriebene Einwohnerzahlen (Bevölkerungsbilanz) nach Bundesländern dargestellt.

Im jährlichen Bericht (z.T. mit langen Reihen und kreisweiser Gliederung) werden detaillierte Ergebnisse über die Bevölkerungsentwicklung veröffentlicht. Nachgewiesen sind u. a. Grund- und Verhältniszahlen über Eheschließungen und Ehelösungen, Geburten, Gestorbene und Wanderungen. Dabei wird nach einer Vielzahl von Merkmalen, wie Geschlecht, Alter, Familienstand und Staatsangehörigkeit differenziert. Ehelösungen werden nach Art des Urteils, nach Scheidungsgründen, Ehedauer, Kinderzahl und Religionszugehörigkeit der Ehegatten aufgeschlüsselt. Die Gesamtwanderung ist nach Wanderungen über die Grenzen des Bundesgebietes und nach der Binnenwanderung untergliedert. Außerdem werden Modellrechnungen der Bevölkerung gebracht. Zu Vergleichszwecken enthält der Bericht bevölkerungsstatistische Zahlen für das Ausland. Nachgewiesen sind u. a. Grund- und Verhältniszahlen über Eheschließungen, Ehelösungen, Geborene und Gestorbene. Darüber hinaus ist auch die Entwicklung der Bevölkerung sowie ihre Zusammensetzung nach Alter und Familienstand dargestellt.

1.S: Sonderbeiträge (unregelmäßige Folge)

Als 1.S.2 liegt die Allgemeine Sterbetafel 1972 für die Bundesrepublik Deutschland mit ausführlichen Erläuterungen der Berechnungsmethode und der Ergebnisse vor.

Reihe 2: Ausländer

Die Ausländer im Bundesgebiet werden jährlich nach Staatsangehörigkeit, Alter, Familienstand, Geschlecht und Aufenthaltsdauer nachgewiesen. Regional wird nach Bundesländern und z.T. nach kreisfreien Städten und Landkreisen differenziert.

Reihe 3: Haushalte und Familien

In jährlicher Folge bringt diese Reihe eine Fülle von Angaben aus dem Mikrozensus über Haushalte und Familien. Sie vermitteln – z.T. in länderweiser Gliederung – wichtige Strukturzahlen über Größe und Zusammensetzung der Familien sowie über die soziale und wirtschaftliche Situation der Haushalte.

Reihe 4: Erwerbstätigkeit

4.1: Struktur der Erwerbsbevölkerung

4.1.1: Stand und Entwicklung der Erwerbstätigkeit

Diese Jahresreihe enthält Ergebnisse des Mikrozensus und informiert über nahezu alle wichtigen Aspekte des Erwerbslebens. Die Erwerbstätigen, Erwerbspersonen und Erwerbslosen werden u. a. in Bezug zur Bevölkerung gesetzt und nach persönlichen und wirtschaftsfachlichen Merkmalen aufgegliedert. Regional wird z.T. nach Regierungsbezirken untergliedert. Internationale Übersichten informieren über die Bevölkerung des Auslandes und Zusammensetzung der Erwerbspersonen nach der Stellung im Beruf, Wirtschaftsabteilungen und nach Altersgruppen sowie altersspezifische Erwerbsquoten.

4.1.2: Beruf, Ausbildung und Arbeitsbedingungen der Erwerbstätigen

Diese Reihe erscheint in zweijährlicher Folge und weist Ergebnisse vorwiegend aus dem variablen Teil des Mikrozensus nach. U. a. werden Ergebnisse über den Bildungs- und Ausbildungsabschluß der Bevölkerung, über die Zusammenhänge zwischen Erwerbstätigkeit und Ausbildung bzw. zwischen Beruf und Ausbildung sowie über Arbeitsbedingungen und Pendler gebracht. Teilweise werden diese Angaben auch für Gebietseinheiten des Bundesraumordnungsprogramms nachgewiesen.

4.2: Sozialversicherungspflichtig Beschäftigte

4.2.1: Struktur der Arbeitnehmer

Vierteljährlich erscheinen in dieser Reihe Ergebnisse über die sozialversicherungspflichtig beschäftigten Arbeitnehmer (einschl. Ausländer) in tiefer wirtschaftlicher und regionaler Gliederung (bis zur Ebene der Regierungsbezirke).

Zusätzlich erscheint jährlich ein Bericht mit ausführlichen Ergebnissen – jeweils mit dem Stichtag 30. Juni – zur Struktur dieser Personengruppe. Hierzu zählen insbesondere demographische und erwerbsstatistische Merkmale wie berufliche Tätigkeit, beruflicher Ausbildungsabschluß und Stellung im Beruf.

4.2.2: Entgelte und Beschäftigungsdauer der Arbeitnehmer

In jährlicher Folge werden in dieser Reihe Ergebnisse der sozialversicherungspflichtig beschäftigten Arbeitnehmer nach dem Bruttoarbeitsentgelt, der Beschäftigungsdauer und weiteren sozialen Merkmalen, wie z.B. Alter, Geschlecht, Ausbildung, Wirtschaftszweig und Beruf dargestellt.

4.3: Erwerbstätigkeit und Arbeitsmarkt

In dieser Reihe werden monatlich die wichtigsten kurzfristigen Daten über Erwerbstätigkeit und Arbeitsmarkt dargestellt, wie z.B. die Anzahl der Erwerbstätigen, die der Beschäftigten in ausgewählten Wirtschaftszweigen sowie der Arbeitslosen und offenen Stellen.

Ergebnisse von Einzelveröffentlichungen

Die Ergebnisse der Bundestagswahlen sowie der Wahl der Abgeordneten des Europäischen Parlaments erscheinen in folgender Gliederung:

Wahlen zum Deutschen Bundestag

Heft 1: Ergebnisse und Vergleichszahlen früherer Bundestags- Europa- und Landtagswahlen sowie Strukturdaten für die Bundestagswahlkreise; Heft 2: Vorläufige Ergebnisse nach Wahlkreisen; Heft 3: Endgültige Ergebnisse nach Wahlkreisen; Heft 4: Wahlbeteiligung und Stimmabgabe der Männer und Frauen nach dem Alter; Heft 5: Textliche Auswertung der Wahlergebnisse; Sonderheft: Die Wahlbewerber für die Wahl zum ... Deutschen Bundestag.

Wahl der Abgeordneten des Europäischen Parlaments aus der Bundesrepublik Deutschland

Heft 1: Ergebnisse und Vergleichszahlen der Europawahl 1979, früherer Bundestags- und Landtagswahlen sowie Strukturdaten für die kreisfreien Städte und Landkreise; Heft 2: Vorläufige Ergebnisse nach kreisfreien Städten und Landkreisen; Heft 3: Endgültige Ergebnisse nach kreisfreien Städten und Landkreisen; Heft 4: Wahlbeteiligung und Stimmabgabe der Männer und Frauen nach dem Alter; Heft 5: Textliche Auswertung der Wahlergebnisse; Sonderheft: Die Wahlbewerber für die Wahl zum Europäischen Parlament aus der Bundesrepublik Deutschland.

Volkszählung vom 27. Mai 1970

Hierzu wurden insgesamt 26 thematisch gegliederte Hefte veröffentlicht. Eine Titelliste steht auf Anforderung zur Verfügung.

Systematiken

Systematik der Wirtschaftszweige mit Erläuterungen, Ausgabe 1979.

Amtliche Schlüsselnummern und Bevölkerungsdaten der Gemeinden und Verwaltungsbezirke in der Bundesrepublik Deutschland.

Staatsangehörigkeits- und Gebietsschlüssel – Alphabetisches und systematisches Verzeichnis –.

Klassifizierung der Berufe (Systematisches und alphabetisches Verzeichnis der Berufsbenennungen).

Verzeichnis der Religionsbenennungen.



STATISTISCHES BUNDESAMT
GUSTAV-STRESEMANN-RING 11
6200 WIESBADEN 1

Veröffentlichungen und Prospekte sind durch den Verlag W. Kohlhammer GmbH, Philipp-Reis-Straße 3, Postfach 421120, 6500 Mainz 42, Tel. (061 31) 59094/95, erhältlich.

