

# BEVÖLKERUNG UND ERWERBSTÄTIGKEIT

FACHSERIE

1

Reihe 2

## Bevölkerungsbewegung

### 4. Vierteljahr 1981

**Hinweis:** Die in der bisherigen Reihe 1.1 und Reihe 2 erschienenen Vierteljahresberichte werden ab Berichtsjahr 1982 (Jahresberichte bereits ab Berichtsjahr 1981) zu Sammelberichten zusammengefasst. Es erscheinen künftig in der Reihe 1 „Gebiet und Bevölkerung“ (Kennziffer: 2010100) je ein Vierteljahresbericht und ein Jahresbericht, die alle einschlägigen Daten enthalten.

Statistisches Bundesamt  
Bibliothek - Dokumentation - Archiv



HERAUSGEBER: STATISTISCHES BUNDESAMT WIESBADEN  
VERLAG: W. KOHLHAMMER GMBH STUTTGART UND MAINZ  
Bestellnummer: 2010200 – 81324

Statist. Bundesamt - Bibliothek



10-13738

Erschienen im Juni 1982

Nachdruck - auch auszugsweise - nur mit Quellenangabe gestattet

Preis: DM 4,-

## Inhalt

	Seite
Einführung .....	4
<b>Schaubilder</b>	
Eheschließungen, Lebendgeborene und Gestorbene 1974 bis 1981 .....	6
Entwicklung der Gesamtwanderungen 1973 bis 1981 .....	7
Wanderungen über die Grenzen des Bundesgebietes 1978 bis 1981 .....	7
Saldo aus den Wanderungen über die Grenzen des Bundesgebietes 1973 bis 1981 .....	8
Wanderungen von ausländischen Erwerbspersonen und Nichterwerbspersonen zwischen dem Bundesgebiet und dem Ausland 1978 bis 1981 .....	8
 <b>T a b e l l e n t e i l</b>	
1 Eheschließungen, Geborene und Gestorbene 1938, 1946 bis 1950, 1955 bis 1981	
1.1 Grundzahlen .....	9
1.2 Verhältniszahlen und Kennziffern .....	10
2 Eheschließungen, Geborene und Gestorbene im 4. Vierteljahr 1981 nach Ländern .....	11
3 Gesamtwanderungen 1975 bis 1981 .....	12
4 Monatssalden aus den Wanderungen über die Grenzen des Bundesgebietes 1975 bis 1981 .	12
5 Wanderungen im 4. Vierteljahr 1981 nach Ländern des Bundesgebietes .....	13
6 Wanderungen der Deutschen und Ausländer im 4. Vierteljahr 1981 nach Ländern des Bundesgebietes .....	13
7 Wanderungen zwischen den Ländern des Bundesgebietes im 4. Vierteljahr 1981 .....	14
8 Wanderungen über die Grenzen des Bundesgebietes im 4. Vierteljahr 1981 nach Herkunft und Ziel sowie nach Ländern des Bundesgebietes	
8.1 Personen insgesamt .....	15
8.2 Deutsche .....	16
8.3 Erwerbspersonen .....	17
8.4 Erwerbspersonen/Deutsche .....	18
9 Wanderungen zwischen dem Bundesgebiet und dem Ausland im 4. Vierteljahr 1981 nach Herkunfts- bzw. Zielländern	
Personen insgesamt/Deutsche/Ausländer .....	19
Erwerbspersonen/Deutsche/Ausländer .....	21
10 Wanderungen zwischen dem Bundesgebiet und dem Ausland 1981 nach Herkunfts- bzw. Zielländern	
Personen insgesamt/Deutsche/Ausländer .....	25

Die Angaben beziehen sich auf das Bundesgebiet; sie schließen Berlin (West) ein.

### Zeichenerklärung

X	=	Nachweis ist nicht sinnvoll bzw. Fragestellung trifft nicht zu
-	=	nichts vorhanden
.	=	kein Nachweis vorhanden

### Abkürzungen

i	=	insgesamt
m	=	männlich
w	=	weiblich
BGB1.	=	Bundesgesetzblatt
EG	=	Europäische Gemeinschaft
OECD	=	Organisation for Economic Cooperation and Development Organisation für wirtschaftliche Zusammenarbeit und Entwicklung
Vj	=	Vierteljahr

Ergebnisse der Länder in tieferer regionaler Gliederung werden in den "Statistischen Berichten" der Statistischen Landesämter unter den Kennziffern A II 1/A III 1 veröffentlicht.

## Einführung

Rechtsgrundlage für die Statistik der Bevölkerungsbewegung (Eheschließungen, Geburten, Sterbefälle und Wanderungen) ist das Gesetz über die Statistik der Bevölkerungsbewegung und die Fortschreibung des Bevölkerungsstandes vom 4. Juli 1957 (BGBl. I S. 694) in der Fassung der Bekanntmachung vom 14. März 1980 (BGBl. I S. 308), geändert durch § 26 des Melderechtsrahmengesetzes (MRRG) vom 16. August 1980 (BGBl. I S. 1429).

Erhebungsgrundlage für Eheschließungen, Geburten und Sterbefälle sind Zählkarten, die von dem Standesbeamten ausgefüllt werden, der den Personenstandsfall beurkundet. Die regionale Zuordnung erfolgt bei Eheschließungen nach dem Registrierort, bei Geburten nach der Wohngemeinde der Mutter, bei Sterbefällen nach der Wohngemeinde des Gestorbenen.

Ab Berichtsjahr 1975 werden vierteljährlich auch die Geborenen und Gestorbenen mit ausländischer Staatsangehörigkeit nachgewiesen. Entsprechende Verhältniszahlen können wegen Fehlens der Bezugsgrößen nicht berechnet werden.

Eheschließungen: Standesamtliche Trauungen, auch von Ausländern, mit Ausnahme der Fälle, in denen beide Ehegatten Mitglieder der im Bundesgebiet stationierten ausländischen Streitkräfte sind.

Geborene (= Geburten): Unterscheidung zwischen ehelich und nichtehelich Geborenen nach den Vorschriften des Bürgerlichen Gesetzbuches (ein Kind, das nach Eingehen der Ehe oder bis zu 302 Tagen nach Auflösung der Ehe geboren wird, gilt, unbeschadet der Möglichkeit einer späteren Anfechtung, als ehelich).

Lebendgeborene sind Kinder, bei denen nach der Scheidung vom Mutterleib entweder das Herz geschlagen oder die Nabelschnur pulsiert oder die natürliche Lungenatmung eingesetzt hat.

Bis Ende 1957 galten Kinder als lebendgeboren, wenn die natürliche Lungenatmung eingesetzt hat.

Totgeborene sind Kinder, bei denen nach der Scheidung vom Mutterleib weder das Herz geschlagen noch die Nabelschnur pulsiert noch die natürliche Lungenatmung eingesetzt hat und deren Geburtsgewicht mindestens 1 000 Gramm beträgt. Sie werden im Rahmen der Geburtenstatistik nachgewiesen.

Beträgt das Gewicht der Leibesfrucht weniger als 1 000 Gramm, so handelt es sich um eine Fehlgeburt. Fehlgeburten werden vom Standesbeamten nicht registriert und bleiben daher in der Statistik der natürlichen Bevölkerungsbewegung außer Betracht.

Bis 30. Juni 1979 galten Kinder als totgeboren, wenn sie mindestens 35 cm lang waren. Als Fehlgeburten galten demnach Totgeborene unter 35 cm Körperlänge.

Gestorbene: Ohne Totgeborene, standesamtlich beurkundete Kriegssterbefälle und gerichtliche Todeserklärungen.

Maßzahlen: Die Berechnung erfolgt stets für ein Normaljahr von 365 Tagen.

Säuglingssterblichkeit: Im ersten Lebensjahr Gestorbene bezogen auf die Lebendgeborenen eines gleich langen Berichtszeitraums, soweit möglich unter Berücksichtigung der Geburtenentwicklung in den Monaten, in denen die gestorbenen Säuglinge geboren sind.

### Zusammengefaßte Geburtenziffer

Die Summe der "altersspezifischen Geburtenziffern" der 15- bis 49 jährigen Frauen eines bestimmten Berichtsjahres wird als "zusammengefaßte Geburtenziffer" ("Total Fertility Rate") bezeichnet. Die zusammengefaßte Geburtenziffer kann, wenn man sie auf 1 000 Frauen bezieht, als hypothetische durchschnittliche Kinderzahl einer Frauengeneration interpretiert werden. Dabei wird, was bei der Interpretation dieser Durchschnittsgröße nicht übersehen werden darf, von der Hypothese ausgegangen, daß die Geburtenhäufigkeit der im Berichtsjahr 15jäh-

rigen Frauen im Laufe ihres Lebens bis zum 49. Altersjahr sich genauso verhalten würde, wie alle 15- bis 49jährigen Frauen sich während des betreffenden Berichtsjahres verhalten haben, und daß außerdem bis zum 49. Altersjahr keine dieser Frauen sterben würde.

Die Schätzung der Monatswerte und des vorläufigen Jahreswertes für die zusammengefaßte Geburtenziffer erfolgt nach dem Calot-Verfahren, das in dem Aufsatz "Laufende Beobachtung und Analyse der Veränderungen der Geburtenhäufigkeit" in der Zeitschrift "Wirtschaft und Statistik", Heft 8/1981, S. 549 ff. sowie im Heft 2/1981 der Zeitschrift für Bevölkerungswissenschaft beschrieben wird.

#### Erhebungsgrundlage der Wanderungsstatistik

sind die An- und Abmeldescheine, die nach den landesgesetzlichen Vorschriften bei einem Wohnungswechsel in den Einwohnermeldeämtern anfallen.

Die Wanderungsstatistik umfaßt die Bundesaußenwanderung und die Bundesbinnenwanderung. Einmal erstreckt sie sich auf die Wanderungen über die Grenzen des Bundesgebietes bzw. auf die Wanderungen mit dem Ausland, zum anderen auf die Wanderungen von einer Gemeinde in eine andere Gemeinde innerhalb des Bundesgebietes. Unberücksichtigt bleiben die Umzüge innerhalb der Gemeinden (Ortsumzüge).

Zur Erfassung der Zuzüge und Fortzüge über die Grenzen des Bundesgebietes werden die An- und Abmeldescheine benutzt. Im Gegensatz hierzu werden zur Erfassung der Wanderungen innerhalb des Bundesgebietes im allgemeinen nur die Anmeldescheine herangezogen, weil die Abmeldung gelegentlich versäumt wird. Aufbereitet und zu ersten Ergebnissen zusammengestellt werden die Wanderungen von den Statistischen Landesämtern. Um die Wanderungen von Bundesland zu Bundesland möglichst vollständig erfassen zu können, tauschen die Statistischen Landesämter untereinander für jeden dieser Wanderungsfälle die Daten aus. Bei solchen umfangreichen Materialergänzungen (Magnetbandaustausch) ist es jedoch nicht vermeidbar, daß die Anzahl der Zuzüge im Vergleich zu der

der Fortzüge geringfügige Abweichungen (Aufbereitungsdifferenz) aufweisen kann, die in der Tabelle 5 ausgewiesen werden.

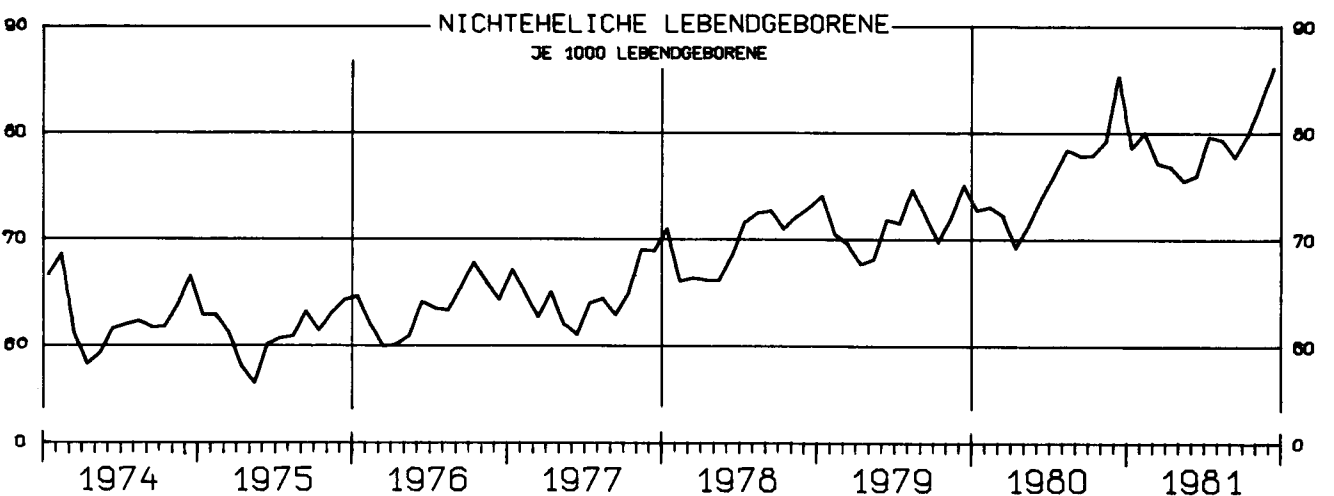
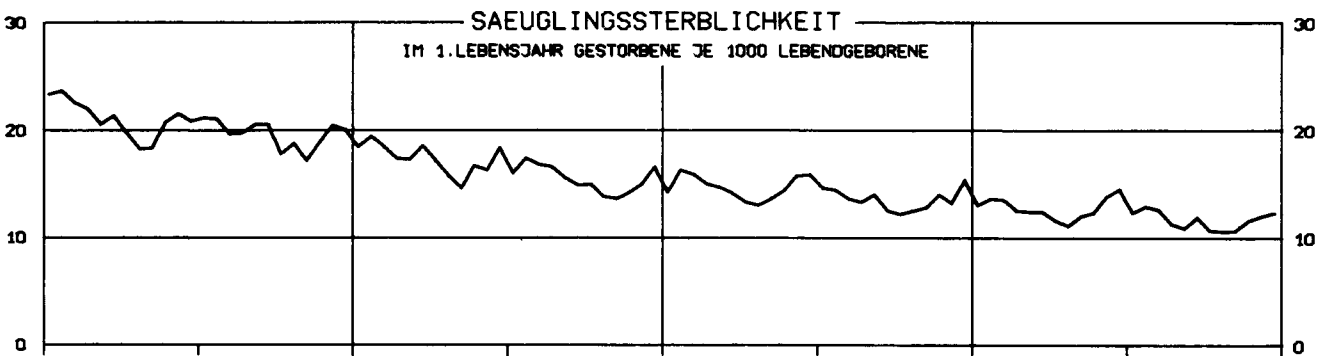
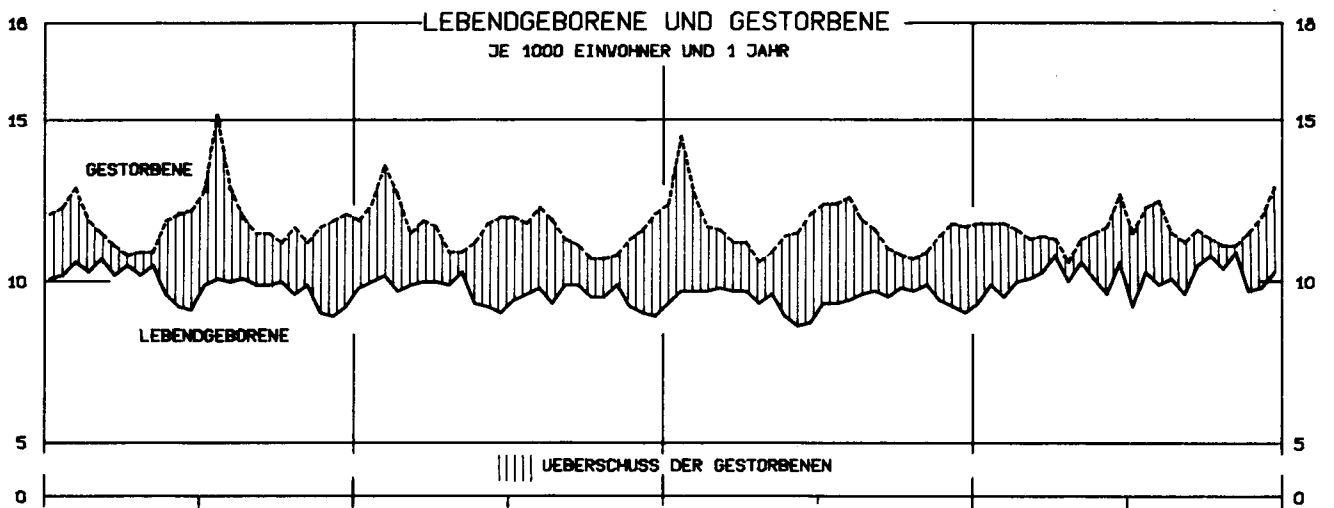
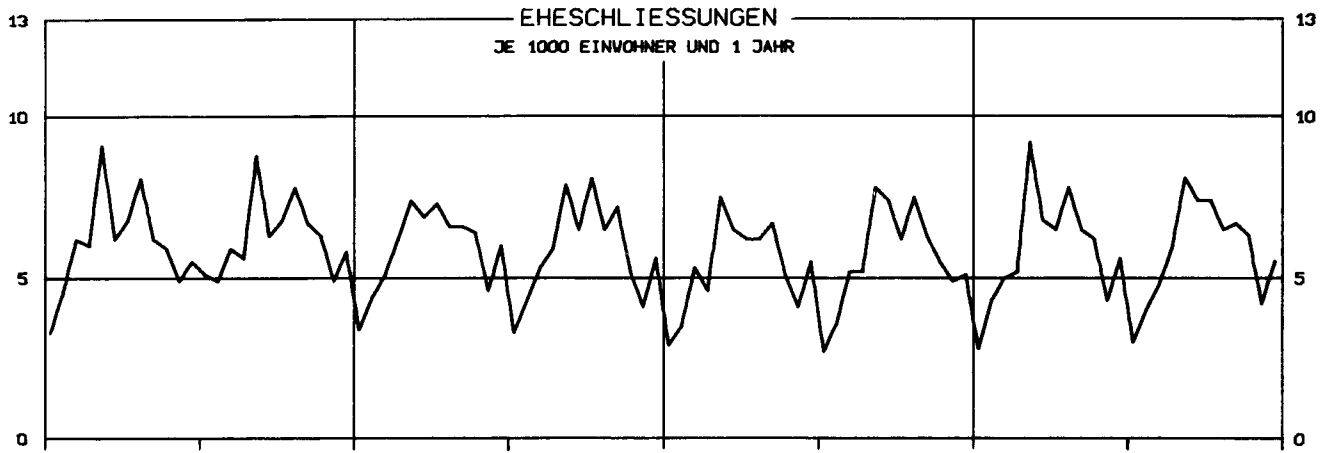
Nach den bisherigen Erfahrungen geben die Zahlen über die Fortzüge von Deutschen nach dem außereuropäischen Ausland keinen direkten Aufschluß über den Umfang der "Auswanderung nach Übersee", weil die Fortzüge auch viele Personen umfassen, die beispielsweise als Entwicklungshelfer, Mitglieder des diplomatischen und konsularischen Dienstes, als Techniker, Kaufleute, Ärzte, Missionare und Studenten alleine oder mit ihren Angehörigen ins Ausland gehen, jedoch später wieder in die Bundesrepublik Deutschland zurückkehren.

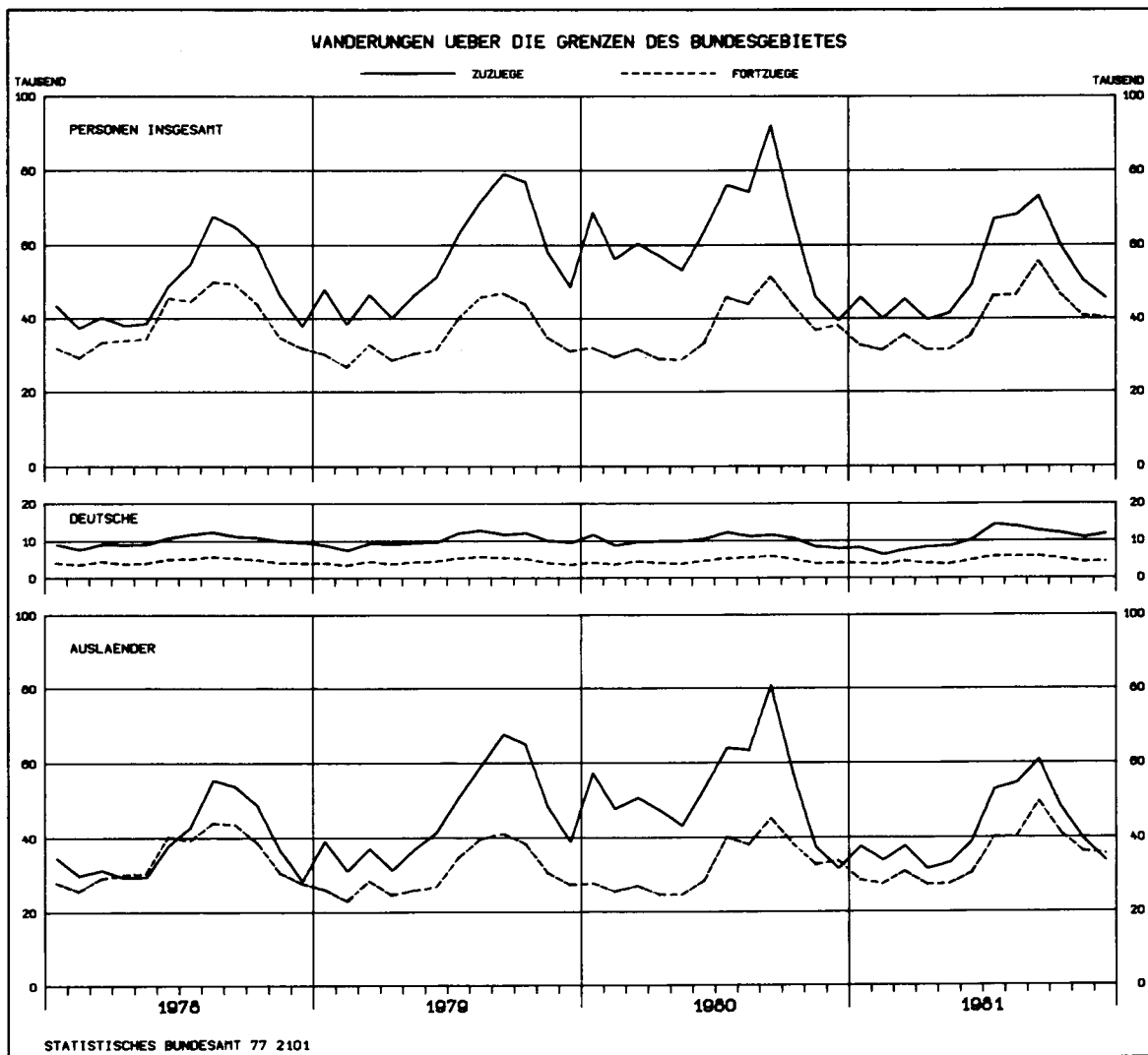
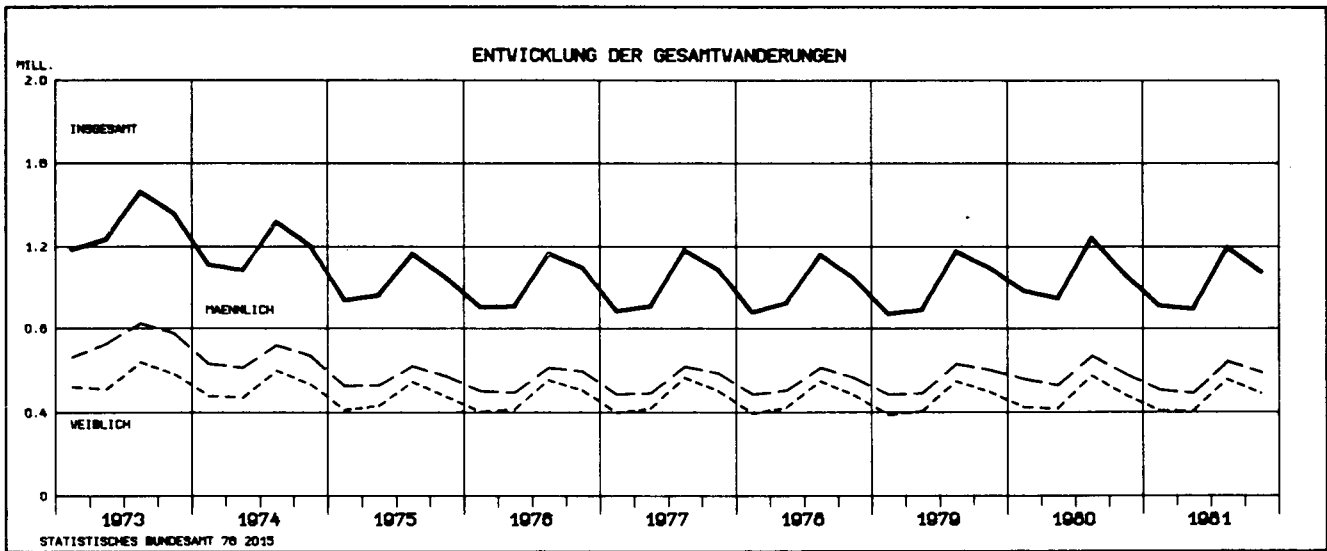
In den Wanderungen zwischen dem Bundesgebiet und dem europäischen Ausland spiegelt sich vorwiegend das Ausmaß der Fluktuation wider, das durch die Zu- und Fortzüge der ausländischen Arbeitnehmer gekennzeichnet ist. Hier handelt es sich daher nur zu einem kleinen Teil um Einwanderung und Auswanderung im eigentlichen Sinne.

Bei der Bezeichnung Ausländer handelt es sich in diesem Bericht stets um Ausländer und Staatenlose. Bei den Nachweisen für Erwerbspersonen und Nichterwerbspersonen handelt es sich in der Wanderungsstatistik nicht um die Definitionen im Sinne des erwerbsstatistischen Konzepts, wie es z.B. beim Mikrozensus oder der Volkszählung verwandt wird. Als Erwerbsperson wird in der Wanderungsstatistik derjenige bezeichnet, der bei einem Wohnungswechsel im An- und Abmeldeschein eine Berufsbezeichnung angibt. Diese recht grobe Abgrenzung hat jedoch bei einer Nachprüfung anhand von Einzelfällen in verschiedenen Ausländerbehörden des Bundesgebietes zu Ergebnissen geführt, die in der Praxis eine brauchbare Übereinstimmung mit den Begriffen der Erwerbstätigkeitsstatistik ergeben.

Nähere Erläuterungen und langjährige Zahlenvergleiche sowie Ergebnisse der Wanderungsstatistik nach Stadt- und Landkreisen enthalten die Jahresbände der Wanderungen in der - ab Berichtsjahr 1981 eingestellten - Veröffentlichungsreihe 2.3. Weitere Kreisergebnisse veröffentlichen die Statistischen Landesämter.

# EHESCHLIESSUNGEN, LEBENDGEBORENE UND GESTORBENE





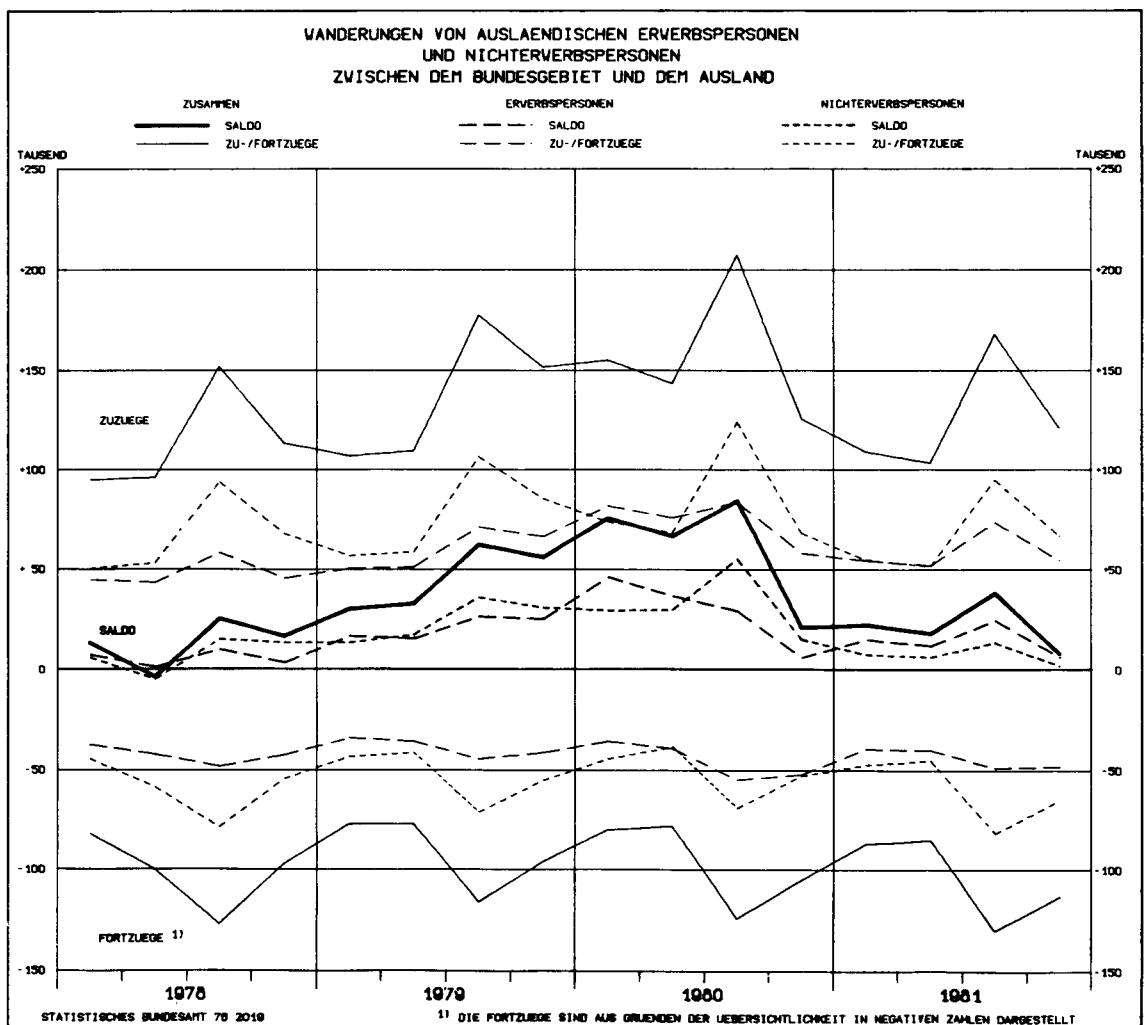
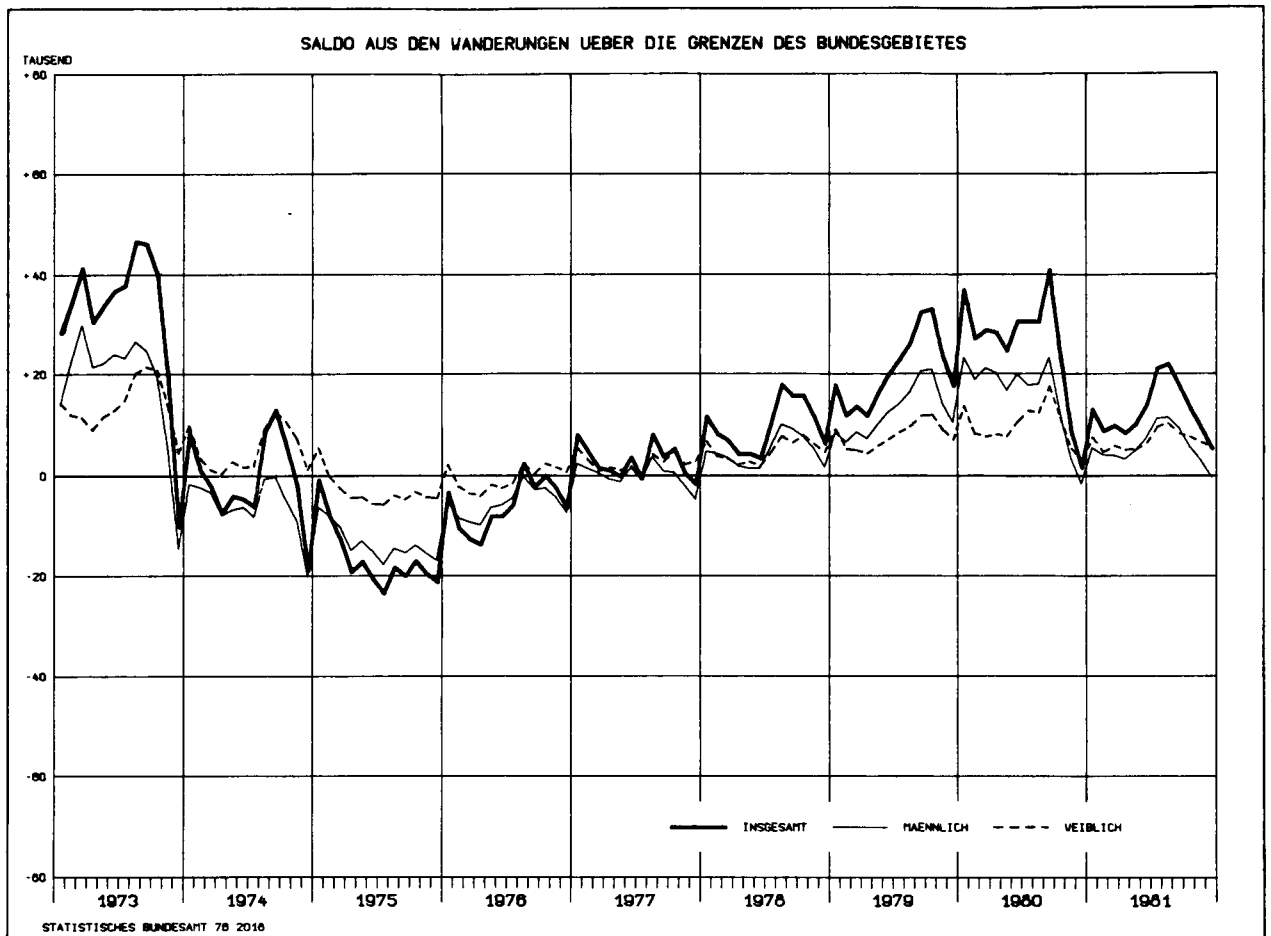




Tabelle nte i l  
1 Eheschließungen, Geborene und Gestorbene\*)

1.1 Grundzahlen

Jahr Vierteljahr Monat Land	Ehe- schlie- ßungen	Lebendgeborene				Tot- gebo- rene	Gestorbene <sup>1)</sup>					Überschuß d. Geborenen (+) bzw. Gestorbenen (-)
		männ- lich	weib- lich	ins- gesamt	und zwar nicht- ehelich		männ- lich	weib- lich	ins- gesamt	und zwar		
										im ersten Lebens- jahr	in den ersten 7 Lebens- tagen	
Insgesamt												
1938 .....	405 432	-	-	828 175	54 698	19 141	-	-	485 537	49 226	.	+ 342 638
1946 .....	400 399	380 409	352 589	732 998	120 084	17 291	313 620	274 711	588 331	66 537	.	+ 144 667
1947 .....	482 193	404 759	376 662	781 421	92 602	17 010	301 535	273 093	574 628	66 293	.	+ 206 793
1948 .....	525 160	418 617	387 457	806 074	82 448	17 853	266 297	248 795	515 092	55 105	.	+ 290 982
1949 .....	506 199	431 414	401 389	832 803	77 503	18 708	263 122	254 072	517 194	49 120	.	+ 315 609
1950 .....	535 708	420 944	391 891	812 835	79 075	18 118	266 895	261 852	528 747	45 252	.	+ 284 088
1955 .....	461 818	423 235	396 893	820 128	64 427	16 558	299 280	282 592	581 872	34 284	19 699	+ 238 256
1956 .....	478 352	441 115	414 772	855 887	63 954	16 129	310 037	289 376	599 413	33 098	18 780	+ 256 474
1957 .....	482 590	460 820	431 408	892 228	64 172	15 911	319 043	295 973	615 016	32 479	18 470	+ 277 212
1958 .....	494 110	466 861	437 604	904 465	61 914	15 082	309 174	288 131	597 305	32 589	19 190	+ 307 160
1959 .....	503 981	490 791	461 151	951 942	63 716	14 951	313 690	291 814	605 504	32 642	19 466	+ 346 438
1960 .....	521 445	498 182	470 447	968 629	61 330	15 049	332 503	310 459	642 962	32 724	20 137	+ 325 667
1961 .....	529 901	520 590	492 097	1 012 687	60 269	14 704	324 300	303 261	627 561	32 108	20 342	+ 385 126
1962 .....	530 640	523 801	494 751	1 018 552	56 648	14 361	335 082	309 737	644 819	29 807	19 353	+ 373 733
1963 .....	507 644	541 812	512 311	1 054 123	55 120	13 991	347 717	325 352	673 069	28 473	18 793	+ 381 054
1964 .....	506 182	547 979	517 458	1 065 437	53 131	13 590	333 879	310 249	644 128	26 948	18 090	+ 421 309
1965 .....	492 128	536 930	507 398	1 044 328	48 977	12 901	347 968	329 660	677 628	24 947	17 342	+ 366 700
1966 .....	484 562	539 492	510 853	1 050 345	47 854	12 174	351 301	335 020	686 321	24 803	17 121	+ 364 024
1967 .....	483 101	523 634	495 825	1 019 459	46 964	11 422	350 517	336 832	687 349	23 303	16 317	+ 322 110
1968 .....	444 150	498 202	471 623	969 825	46 209	10 702	371 391	362 657	734 048	22 110	15 205	+ 235 777
1969 .....	446 586	464 430	439 026	903 456	45 498	9 693	377 260	367 100	744 360	21 162	14 552	+ 159 096
1970 .....	444 510	416 321	394 487	810 808	44 280	8 351	369 975	364 868	734 843	19 165	13 301	+ 75 965
1971 .....	432 030	400 423	378 103	778 526	45 263	7 674	366 740	363 930	730 670	18 141	12 239	+ 47 856
1972 .....	415 132	360 337	340 877	701 214	42 410	6 557	367 382	363 882	731 264	15 907	10 377	- 30 050
1973 .....	394 603	326 181	309 452	635 633	39 843	5 686	365 703	365 325	731 028	14 569	9 060	- 95 395
1974 .....	377 265	321 480	304 893	626 373	39 277	5 387	360 254	367 257	727 511	13 232	8 128	- 101 138
1975 .....	386 681	309 135	291 377	600 512	36 774	4 689	371 074	378 186	749 260	11 875	6 967	- 148 748
1976 .....	365 728	309 385	293 466	602 851	38 251	4 444	361 325	371 815	733 140	10 506	5 936	- 130 289
1977 .....	358 487	299 735	282 609	582 344	37 649	3 794	347 948	356 974	704 922	9 022	4 916	- 122 578
1978 .....	328 215	296 348	280 120	576 468	40 141	3 650	355 488	367 730	723 218	8 482	4 314	- 146 750
1979 .....	344 823	298 175	283 809	581 984	41 504	3 325	346 826	364 906	711 732	7 855	4 026	- 129 748
1980 .....	362 408	318 480	302 177	620 657	46 923	3 308	348 015	366 102	714 117	7 821	3 904	- 93 460
1981 2) .....	359 360	320 633	303 924	624 557	49 363	3 204	349 080	373 112	722 192	7 257	3 401	- 97 635
1. Vj .....	59 472	76 330	72 505	148 835	11 678	756	88 688	95 312	184 000	1 877	819	- 35 165
2. Vj .....	110 192	79 404	75 441	154 845	11 765	818	85 168	90 501	175 669	1 751	897	- 20 824
3. Vj .....	106 723	85 650	80 596	166 246	13 107	816	84 046	89 379	173 425	1 750	878	- 7 179
4. Vj .....	82 973	79 249	75 382	154 631	12 813	814	91 178	97 920	189 098	1 879	807	- 34 467
1981 2) Jan. ...	15 507	24 792	23 279	48 071	3 774	248	29 193	31 106	60 299	626	271	- 12 228
Febr. ...	18 977	25 212	23 667	48 879	3 909	267	27 974	30 063	58 037	591	253	- 9 158
März ...	24 988	26 326	25 559	51 885	3 995	241	31 521	34 143	65 664	660	295	- 13 779
April ...	29 874	26 376	24 816	51 192	3 925	271	28 385	29 959	58 344	569	305	- 7 152
Mai ...	42 614	25 868	24 536	50 404	3 800	251	28 499	30 083	58 582	568	294	- 8 178
Juni ...	37 704	27 160	26 089	53 249	4 040	296	28 284	30 459	58 743	614	298	- 5 494
Juli ...	38 528	29 160	27 486	56 646	4 511	294	28 684	30 422	59 106	596	310	- 2 460
Aug. ...	34 228	28 021	26 395	54 416	4 314	249	27 990	29 912	57 902	581	298	- 3 486
Sept. ...	33 967	28 469	26 715	55 184	4 282	273	27 372	29 045	56 417	573	270	- 1 233
Okt. ...	32 809	25 987	25 069	51 056	4 069	246	29 363	31 131	60 494	614	290	- 9 438
Nov. ...	21 450	25 582	24 233	49 815	4 117	266	29 268	31 665	60 933	603	251	- 11 118
Dez. ...	28 714	27 680	26 080	53 760	4 627	302	32 547	35 124	67 671	662	266	- 13 911
1981 2) SchH ...	13 873	12 609	12 041	24 650	2 455	130	15 311	16 616	31 927	278	130	- 7 277
Hmb ...	9 042	6 829	6 665	13 494	1 980	59	11 211	12 535	23 746	137	63	- 10 252
Ndsa ...	40 282	36 982	35 040	72 022	5 821	372	42 207	44 157	86 364	785	374	- 14 342
Brm ...	3 854	3 045	2 921	5 966	758	26	4 545	4 701	9 246	80	23	- 3 280
NW ...	101 603	87 277	82 427	169 704	11 767	971	96 438	100 335	196 773	2 300	1 074	- 27 069
Hess ...	30 306	27 800	26 332	54 132	4 051	266	31 522	33 048	64 570	580	267	- 10 438
RhPf ...	22 710	19 293	18 109	37 402	2 436	199	21 808	22 461	44 269	422	204	- 6 867
BaWü ...	52 521	51 488	49 185	100 673	6 636	452	45 491	48 488	93 979	974	433	+ 6 694
Bay ...	65 111	60 205	56 858	117 063	9 466	563	59 660	64 076	123 736	1 313	650	+ 6 673
Saar ...	7 400	5 486	5 010	10 496	757	60	6 582	6 515	13 097	135	60	- 2 601
BlnW ...	12 658	9 619	9 336	18 955	3 236	106	14 305	20 180	34 485	253	123	- 15 530
darunter: Ausländer												
1975 .....	x	49 734	46 139	95 873	4 019	971	5 746	3 245	8 991	2 055	1 175	+ 86 882
1976 .....	x	44 894	42 059	86 953	3 604	798	5 532	3 031	8 563	1 731	977	+ 78 390
1977 .....	x	40 363	37 908	78 271	3 232	685	5 209	2 828	8 037	1 404	774	+ 70 234
1978 .....	x	38 770	36 223	74 993	3 232	652	5 218	2 826	8 044	1 248	621	+ 66 949
1979 .....	x	38 766	36 794	75 560	3 302	590	5 328	2 762	8 090	1 168	600	+ 67 470
1980 .....	x	41 593	39 102	80 695	3 922	596	5 722	2 789	8 511	1 132	576	+ 72 184
1981 2) .....	x	41 448	38 561	80 009	4 119	602	5 629	2 906	8 535	1 130	535	+ 71 474
1. Vj ...	x	9 571	9 023	18 594	895	127	1 393	701	2 094	287	138	+ 16 500
2. Vj ...	x	10 887	9 910	20 797	998	165	1 440	718	2 158	292	154	+ 18 639
3. Vj ...	x	11 013	10 161	21 174	1 085	162	1 325	693	2 018	285	128	+ 19 156
4. Vj ...	x	9 977	9 467	19 444	1 141	148	1 471	794	2 265	266	115	+ 17 179
1981 2) Jan. ...	x	3 082	2 853	5 935	278	40	428	238	666	99	48	+ 5 269
Febr. ...	x	3 203	2 938	6 141	298	41	458	201	659	85	41	+ 5 482
März ...	x	3 286	3 232	6 518	319	46	507	262	769	103	49	+ 5 749
April ...	x	3 329	3 016	6 345	342	55	488	206	694	93	46	+ 5 651
Mai ...	x	3 585	3 323	6 908	322	58	494	261	755	108	53	+ 6 153
Juni ...	x	3 973	3 571	7 544	334	52	458	251	709	91	55	+ 6 835
Juli ...	x	4 054	3 750	7 804	384	64	476	228	704	96	43	+ 7 100
Aug. ...	x	3 490	3 249	6 739	346	40	418	218	636	89	45	+ 6 103
Sept. ...	x	3 469	3 162	6 631	355	58	431	247	678	100	40	+ 5 953
Okt. ...	x	3 155	3 023	6 178	346	43	486	274	760	77	35	+ 5 418
Nov. ...	x	3 215	3 044	6 259	359	48	460	240	700	84	38	+ 5 559
Dez. ...	x	3 607	3 400	7 007	436	57	525	280	805	105	42	+ 6 202
1981 2) SchH ...	x	735	739	1 474	85	19	101	59	16			

1 Eheschließungen, Geborene und Gestorbene

1.2 Verhältniszahlen und Kennziffern

Jahr Vierteljahr Monat  Land	Je 1 000 Einwohner und 1 Jahr				Je 1 000 Lebendgeborene Gestorbene		Von 1 000 Lebend- geborenen waren		Knaben je 1 000 lebend- geborene Mädchen	Zusammen- gefaßte Geburten- ziffer 5)
	Ehe- schlie- Bungen	Lebend- geborene	Gestor- bene 1)	Überschuß d. Geborenen (+) bzw. Gestorbenen (-)	im ersten Lebens- jahr 2)	in den ersten 7 Lebens- tagen 3)	nichtehelich geborene	Tot- geborene		
1938 .....	9,5	19,5	11,4	+ 8,0	60,2	.	66,0	22,6	.	.
1946 .....	8,8	16,1	13,0	+ 3,2	97,1	.	163,8	23,0	1 079	.
1947 .....	10,1	16,4	12,1	+ 4,5	86,3	.	118,5	21,3	1 075	.
1948 .....	10,7	16,5	10,5	+ 6,0	68,9	.	102,3	21,7	1 080	.
1949 .....	10,2	16,8	10,4	+ 6,4	59,6	.	93,1	22,0	1 075	.
1950 .....	10,7	16,2	10,5	+ 5,7	55,3	.	97,3	21,8	1 074	2 088
1951 .....	10,3	15,7	10,8	+ 5,0	53,0	.	96,4	21,9	1 066	2 058
1952 .....	9,5	15,7	10,7	+ 5,0	48,4	.	90,3	21,0	1 070	2 075
1953 .....	9,0	15,5	11,3	+ 4,2	46,5	.	86,7	20,3	1 063	2 076
1954 .....	8,7	15,7	10,7	+ 5,0	43,5	.	84,2	20,1	1 065	2 123
1955 .....	8,8	15,7	11,1	+ 4,5	41,9	24,0	78,6	19,8	1 066	2 128
1956 .....	9,0	16,1	11,3	+ 4,8	38,9	21,9	74,7	18,5	1 064	2 225
1957 .....	9,0	16,6	11,5	+ 5,2	36,6	20,7	71,9	17,5	1 068	2 294
1958 .....	9,1	16,7	11,0	+ 5,7	36,2	21,2	68,5	16,4	1 067	2 290
1959 .....	9,2	17,3	11,0	+ 6,3	34,4	20,4	66,9	15,5	1 064	2 368
1960 .....	9,4	17,4	11,6	+ 5,9	33,8	20,8	63,3	15,3	1 059	2 366
1961 .....	9,4	18,0	11,2	+ 6,9	32,0	20,1	59,5	14,3	1 058	2 457
1962 .....	9,3	17,9	11,3	+ 6,6	29,3	19,0	55,6	13,9	1 059	2 441
1963 .....	8,8	18,3	11,7	+ 6,6	27,1	17,8	52,3	13,1	1 058	2 518
1964 .....	8,7	18,2	11,0	+ 7,2	25,3	17,0	49,9	12,6	1 059	2 543
1965 .....	8,3	17,7	11,5	+ 6,2	23,8	16,6	46,9	12,2	1 058	2 507
1966 .....	8,1	17,6	11,5	+ 6,1	23,6	16,3	45,6	11,5	1 056	2 535
1967 .....	8,1	17,0	11,5	+ 5,5	22,8	16,0	46,1	11,1	1 056	2 490
1968 .....	7,4	16,1	12,2	+ 3,9	22,6	15,7	47,6	10,9	1 056	2 382
1969 .....	7,3	14,8	12,2	+ 2,6	23,2	16,1	50,4	10,6	1 058	2 214
1970 .....	7,3	13,4	12,1	+ 1,3	23,4	16,4	54,6	10,2	1 055	2 016
1971 .....	7,0	12,7	11,9	+ 0,8	23,1	15,7	58,1	9,8	1 059	1 921
1972 .....	6,7	11,3	11,8	- 0,5	22,4	14,8	60,5	9,3	1 057	1 718
1973 .....	6,4	10,3	11,8	- 1,5	22,7	14,3	62,7	8,9	1 054	1 543
1974 .....	6,1	10,1	11,7	- 1,6	21,1	13,0	62,7	8,5	1 054	1 512
1975 .....	6,3	9,7	12,1	- 2,4	19,7	11,6	61,2	7,7	1 061	1 451
1976 .....	5,9	9,8	11,9	- 2,1	17,4	9,8	63,5	7,3	1 054	1 459
1977 .....	5,8	9,5	11,5	- 2,0	15,4	8,4	64,7	6,5	1 061	1 405
1978 .....	5,4	9,4	11,8	- 2,4	14,7	7,5	69,6	6,3	1 058	1 381
1979 .....	5,6	9,5	11,6	- 2,1	13,6	6,9	71,3	5,7	1 051	1 379
1980 .....	5,9	10,1	11,6	- 1,5	12,7	6,3	75,6	5,3	1 054	1 445
1981 4) .....	5,8	10,1	11,7	- 1,6	11,6	5,4	79,0	5,1	1 055	1 435 c)
1980 1. Vj .....	4,1	9,8	12,0	- 2,2	13,6	6,6	73,6	5,6	1 050	1 420 a)
2. Vj .....	7,1	10,2	11,4	- 1,3	12,3	6,4	71,9	5,1	1 053	1 430 a)
3. Vj .....	7,0	10,4	11,0	- 0,6	11,6	6,0	77,4	5,1	1 054	1 457 a)
4. Vj .....	5,4	9,8	11,8	- 2,0	13,2	6,3	79,5	5,5	1 058	1 478 a)
1981 4) 1. Vj .....	3,9	9,8	12,1	- 2,3	12,6	5,5	78,5	5,1	1 053	1 397 a)
2. Vj .....	7,2	10,1	11,4	- 1,4	11,4	5,8	76,0	5,3	1 053	1 397 a)
3. Vj .....	6,9	10,7	11,2	- 0,5	10,7	5,3	78,8	4,9	1 063	1 475 a)
4. Vj .....	5,3	9,9	12,2	- 2,2	12,0	5,2	82,9	5,2	1 051	1 478 a)
1980 Jan. ....	2,9	9,8	12,2	- 2,3	13,6	6,4	75,3	5,9	1 029	1 436 b)
Febr. ....	4,4	9,9	11,9	- 2,1	13,6	6,6	73,3	5,6	1 071	1 411 b)
März ....	5,1	9,8	12,0	- 2,2	13,8	6,7	72,3	5,2	1 053	1 412 b)
April ....	5,2	9,9	11,5	- 1,6	12,4	6,7	70,1	5,1	1 057	1 409 b)
Mai ....	9,2	10,2	11,5	- 1,3	12,4	6,4	71,5	4,8	1 046	1 432 b)
Juni ....	6,8	10,3	11,3	- 0,9	12,2	6,0	73,9	4,9	1 057	1 449 b)
Juli ....	6,5	10,7	11,2	- 0,5	11,5	5,8	76,4	5,3	1 054	1 482 b)
Aug. ....	7,9	10,1	10,9	- 0,7	11,3	6,3	78,3	5,1	1 062	1 459 b)
Sept. ....	6,5	10,4	11,0	- 0,5	12,0	5,8	77,5	4,9	1 047	1 429 b)
Okt. ....	6,2	10,0	11,5	- 1,6	12,5	6,3	76,4	5,3	1 063	1 465 b)
Nov. ....	4,3	9,6	11,9	- 2,3	13,5	6,3	79,8	5,4	1 053	1 471 b)
Dez. ....	5,5	9,8	12,0	- 2,2	13,6	6,2	82,5	5,7	1 058	1 487 b)
1981 4) Jan. ....	3,0	9,2	11,5	- 2,3	12,3	5,6	78,5	5,1	1 065	1 328 b)
Febr. ....	4,0	10,3	12,3	- 1,9	12,9	5,2	80,0	5,4	1 065	1 462 b)
März ....	4,8	9,9	12,5	- 2,6	12,6	5,7	77,0	4,6	1 030	1 402 b)
April ....	5,9	10,1	11,5	- 1,4	11,3	6,0	76,7	5,3	1 063	1 429 b)
Mai ....	8,1	9,6	11,2	- 1,6	10,9	5,8	75,4	5,0	1 054	1 352 b)
Juni ....	7,4	10,5	11,6	- 1,1	11,9	5,6	75,9	5,5	1 041	1 472 b)
Juli ....	7,4	10,8	11,3	- 0,5	10,7	5,5	79,6	5,2	1 061	1 478 b)
Aug. ....	6,5	10,4	11,1	- 0,7	10,6	5,5	79,3	4,6	1 062	1 474 b)
Sept. ....	6,7	10,9	11,1	- 0,2	10,7	4,9	77,6	4,9	1 066	1 473 b)
Okt. ....	6,3	9,7	11,5	- 1,8	11,6	5,7	79,7	4,8	1 037	1 417 b)
Nov. ....	4,2	9,8	12,0	- 2,2	12,0	5,0	82,6	5,3	1 056	1 477 b)
Dez. ....	5,5	10,3	12,9	- 2,7	12,3	4,9	86,1	5,6	1 061	1 540 b)
Schleswig-Holstein ...	5,3	9,4	12,2	- 2,8	11,3	5,3	99,6	5,2	1 047	.
Hamburg .....	5,5	8,2	14,5	- 6,2	10,1	4,7	146,7	4,4	1 025	.
Niedersachsen .....	5,5	9,9	11,9	- 2,0	10,9	5,2	80,8	5,1	1 055	.
Bremen .....	5,6	8,6	13,3	- 4,7	13,4	3,9	127,1	4,3	1 042	.
Nordrhein-Westfalen ...	6,0	10,0	11,5	- 1,6	13,6	6,3	69,3	5,7	1 059	.
Hessen .....	5,4	9,7	11,5	- 1,9	10,7	4,9	74,8	4,9	1 056	.
Rheinland-Pfalz .....	6,2	10,3	12,2	- 1,9	11,3	5,5	65,1	5,3	1 065	.
Baden-Württemberg ....	5,7	10,9	10,1	+ 0,7	9,7	4,3	65,9	4,5	1 047	.
Bayern .....	6,0	10,7	11,3	- 0,6	11,2	5,6	80,9	4,8	1 059	.
Saarland .....	7,0	9,9	12,3	- 2,4	12,9	5,7	72,1	5,7	1 095	.
Berlin (West) .....	6,7	10,0	18,2	- 8,2	13,4	6,5	170,7	5,6	1 030	.

1) Ohne Totgeborene, nachträglich beurkundete Kriegssterbefälle und gerichtliche Todeserklärungen.  
 2) Unter Berücksichtigung der Geburtenentwicklung in den vorangegangenen 12 Monaten.  
 3) Bezogen auf die Lebendgeborenen des Berichtszeitraums.  
 4) Vorläufiges Ergebnis.  
 5) Summe der altersspezifischen Geburtenziffern je 1 000 Frauen im Alter von 15 - 49 Jahren, 1950 - 1957 im Alter von

15 - 44 Jahren; 1950 - 1956 Bundesgebiet ohne Saarland und ohne Berlin (West).  
 a) Vierteljahresdurchschnitt aufgrund geschätzter Monatswerte nach Calot-Verfahren (s. WiSta 8/1981, S. 549 ff.).  
 b) Monatswerte geschätzt nach Calot-Verfahren.  
 c) Geschätzt nach Calot-Verfahren.

2 Eheschließungen, Geborene und Gestorbene im 4. Vierteljahr 1981 nach Ländern\*)

Monat Vierteljahr	Schleswig- Holstein	Hamburg	Nieder- sachsen	Bremen	Nord- rhein- Westfalen	Hessen	Rhein- land- Pfalz	Baden- Württem- berg	Bayern	Saar- land	Berlin (West)
<b>Grundzahlen</b>											
<b>Eheschließungen</b>											
insgesamt											
Oktober .....	1 229	732	3 537	319	9 023	2 663	1 794	5 128	6 463	584	1 337
November .....	773	579	2 272	253	6 569	1 675	1 242	2 912	3 731	416	1 028
Dezember .....	1 103	897	3 309	344	9 582	2 419	1 757	3 543	3 974	598	1 188
4. Vj 81 .....	3 105	2 208	9 118	916	25 174	6 757	4 793	11 583	14 168	1 598	3 553
dar.: Ausländer...	x	x	x	x	x	x	x	x	x	x	x
<b>Lebendgeborene</b>											
insgesamt											
Oktober .....	2 029	1 085	5 958	511	13 962	4 420	2 990	8 319	9 444	857	1 481
November .....	1 911	1 079	5 449	441	13 435	4 088	2 944	7 905	10 268	804	1 491
Dezember .....	2 013	1 102	6 692	456	15 035	4 990	3 273	8 366	9 503	834	1 496
4. Vj 81 .....	5 953	3 266	18 099	1 408	42 432	13 498	9 207	24 590	29 215	2 495	4 468
dar.: Ausländer...	341	579	1 366	213	6 418	2 147	670	3 930	2 618	135	1 027
darunter: nichtehelich											
Oktober .....	191	145	449	73	977	344	192	572	809	58	259
November .....	181	165	480	60	961	323	202	540	911	59	235
Dezember .....	238	174	599	48	1 190	424	234	603	767	59	291
4. Vj 81 .....	610	484	1 528	181	3 128	1 091	628	1 715	2 487	176	785
dar.: Ausländer...	18	58	97	8	303	137	47	177	173	13	110
<b>Totgeborene</b>											
insgesamt											
Oktober .....	10	3	34	1	82	21	14	30	43	1	7
November .....	9	10	28	2	73	28	12	40	57	3	4
Dezember .....	9	8	41	1	90	30	18	43	46	6	10
4. Vj 81 .....	28	21	103	4	245	79	44	113	146	10	21
dar.: Ausländer...	4	3	13	1	52	14	4	27	25	-	5
<b>Gestorbene<sup>1)</sup></b>											
insgesamt											
Oktober .....	2 710	2 032	7 074	762	16 934	5 194	3 658	7 704	10 363	1 057	3 006
November .....	2 706	1 888	7 242	751	16 475	5 299	3 879	7 970	10 775	1 114	2 834
Dezember .....	2 924	2 309	8 506	844	18 696	6 309	4 182	8 524	10 957	1 171	3 249
4. Vj 81 .....	8 340	6 229	22 822	2 357	52 105	16 802	11 719	24 198	32 095	3 342	9 089
dar.: Ausländer...	41	84	166	29	686	219	109	380	425	20	106
darunter: im 1. Lebensjahr											
Oktober .....	28	9	64	6	213	42	39	78	117	5	13
November .....	20	8	64	4	176	56	29	81	125	12	28
Dezember .....	27	6	81	9	201	56	46	89	107	18	22
4. Vj 81 .....	75	23	209	19	590	154	114	248	349	35	63
dar.: Ausländer...	6	5	18	3	97	27	6	45	36	2	21
darunter: in den ersten 7 Lebenstagen											
Oktober .....	15	4	31	1	96	16	19	39	61	2	6
November .....	7	1	23	1	83	23	9	34	53	7	10
Dezember .....	12	3	37	3	76	23	22	36	44	4	6
4. Vj 81 .....	34	8	91	5	255	62	50	109	158	13	22
dar.: Ausländer...	5	3	9	2	44	14	2	21	14	1	-
<b>Überschuß der Geborenen (+) bzw. Gestorbenen (-)</b>											
Oktober .....	- 681	- 947	- 1 116	- 251	- 2 972	- 774	- 668	+ 615	- 919	- 200	- 1 525
November .....	- 795	- 809	- 1 793	- 310	- 3 040	- 1 211	- 935	+ 65	- 507	- 310	- 1 343
Dezember .....	- 911	- 1 207	- 1 814	- 388	- 3 661	- 1 319	- 909	- 158	- 1 454	- 337	- 1 753
4. Vj 81 .....	- 2 387	- 2 963	- 4 723	- 949	- 9 673	- 3 304	- 2 512	+ 392	- 2 880	- 847	- 4 621
dar.: Ausländer...	+ 300	+ 495	+ 1 200	+ 184	+ 5 732	+ 1 928	+ 561	+ 3 550	+ 2 193	+ 115	+ 921
<b>Verhältniszahlen</b>											
Eheschließungen je 1 000 Einwohner und 1 Jahr											
Oktober .....	5,5	5,3	5,7	5,4	6,2	5,6	5,8	6,5	6,9	6,5	8,3
November .....	3,6	4,3	3,8	4,4	4,7	3,6	4,1	3,8	4,1	4,8	6,6
Dezember .....	5,0	6,4	5,4	5,9	6,6	5,1	5,7	4,5	4,3	6,6	7,4
4. Vj 81 .....	4,7	5,3	5,0	5,3	5,9	4,8	5,2	4,9	5,1	6,0	7,5
Lebendgeborene je 1 000 Einwohner und 1 Jahr											
Oktober .....	9,1	7,8	9,7	8,7	9,6	9,3	9,7	10,5	10,1	9,5	9,2
November .....	8,9	8,0	9,1	7,8	9,6	8,9	9,8	10,4	11,4	9,2	9,6
Dezember .....	9,0	7,9	10,8	7,8	10,4	10,5	10,6	10,6	10,2	9,2	9,3
4. Vj 81 .....	9,0	7,9	9,9	8,1	9,9	9,5	10,0	10,5	10,6	9,3	9,4
Gestorbene je 1 000 Einwohner und 1 Jahr <sup>1)</sup>											
Oktober .....	12,2	14,6	11,5	13,0	11,7	10,9	11,8	9,8	11,1	11,7	18,7
November .....	12,6	14,0	12,1	13,2	11,8	11,5	13,0	10,4	12,0	12,7	18,2
Dezember .....	13,1	16,6	13,8	14,4	12,9	13,2	13,5	10,8	11,8	13,0	20,2
4. Vj 81 .....	12,6	15,1	12,5	13,5	12,1	11,9	12,8	10,3	11,6	12,5	19,1
Gestorbene im 1. Lebensjahr je 1 000 Lebendgeborene <sup>2)</sup>											
Oktober .....	13,3	8,0	10,3	11,5	14,7	9,1	12,4	9,1	11,9	5,6	8,1
November .....	10,2	7,1	11,2	8,6	12,9	13,2	9,7	10,1	12,7	14,5	18,3
Dezember .....	13,1	5,4	12,5	18,8	13,5	11,6	14,2	10,5	10,9	20,9	14,0
4. Vj 81 .....	12,3	6,7	11,3	13,0	13,7	11,3	12,3	9,9	11,8	13,6	13,4
Gestorbene in den ersten 7 Lebenstagen je 1 000 Lebendgeborene <sup>3)</sup>											
Oktober .....	7,4	3,7	5,2	2,0	6,9	3,6	6,4	4,7	6,5	2,3	4,1
November .....	3,7	0,9	4,2	2,3	6,2	5,6	3,1	4,3	5,2	8,7	6,7
Dezember .....	6,0	2,7	5,5	6,6	5,1	4,6	6,7	4,3	4,6	4,8	4,0
4. Vj 81 .....	5,7	2,4	5,0	3,6	6,0	4,6	5,4	4,4	5,4	5,2	4,9
<b>Überschuß der Geborenen (+) bzw. Gestorbenen (-)</b>											
Oktober .....	- 3,1	- 6,8	- 1,8	- 4,3	- 2,1	- 1,6	- 2,2	+ 0,8	- 1,0	- 2,2	- 9,5
November .....	- 3,7	- 6,0	- 3,0	- 5,4	- 2,2	- 2,6	- 3,1	- 0,1	- 0,6	- 3,5	- 8,6
Dezember .....	- 4,1	- 8,7	- 2,9	- 6,6	- 2,5	- 2,8	- 2,9	- 0,2	- 1,6	- 3,7	- 10,9
4. Vj 81 .....	- 3,6	- 7,2	- 2,6	- 5,4	- 2,3	- 2,3	- 2,7	+ 0,2	- 1,0	- 3,2	- 9,7

\*) Vorläufiges Ergebnis; Geborene und Gestorbene nach dem Wohnort, Eheschließungen nach dem Registrierort.

1) Ohne Totgeborene, nachträglich beurkundete Kriegssterbefälle und gerichtliche Todeserklärungen.

2) Unter Berücksichtigung der Geburtenentwicklung in den vorangegangenen 12 Monaten.

3) Bezogen auf die Lebendgeborenen des Berichtszeitraums.

3 Gesamtwanderungen

Jahr	Wanderungen								
	über die Grenzen des Bundesgebietes 1)					nach einer anderen Gemeinde im Bundesgebiet			
	Zuzüge		Fortzüge		Überschuß der Zu- (+) bzw. Fortzüge (-)		insgesamt	aus einem anderen Land	innerhalb der Länder 3)
	insgesamt	darunter aus dem Ausland 2)	insgesamt	darunter nach dem Ausland 2)	insgesamt	gegenüber dem Ausland 2)			
Anzahl									
1975 .....	456 112	429 064	655 290	652 966	- 199 178	- 223 902	2 983 631	816 324	2 167 307
1976 .....	498 667	476 286	570 888	569 133	- 72 221	- 92 847	2 950 376	795 564	2 154 812
1977 .....	539 898	522 611	507 246	505 696	+ 32 652	+ 16 915	2 995 808	817 411	2 178 397
1978 .....	575 904	559 620	460 528	458 769	+ 115 376	+ 100 851	2 957 072	813 716	2 143 356
1979 .....	666 716	649 832	420 714	419 091	+ 246 002	+ 230 741	2 936 657	803 519	2 133 138
1980 .....	753 436	736 362	441 489	439 571	+ 311 947	+ 296 791	3 023 794	819 884	2 203 910
1981 .....	625 055	605 629	472 717	470 525	+ 152 338	+ 135 104	2 968 953	798 433	2 170 520
1980 1. Vj .....	185 226	181 811	92 617	92 288	+ 92 609	+ 89 523	701 787	188 046	513 741
2. Vj .....	173 577	169 480	90 332	89 866	+ 83 245	+ 79 614	678 636	189 065	489 571
3. Vj .....	242 202	237 321	140 417	139 774	+ 101 785	+ 97 547	856 545	231 438	625 107
4. Vj .....	152 431	147 750	118 123	117 643	+ 34 308	+ 30 107	786 826	211 335	575 491
1981 1. Vj .....	130 841	127 093	99 296	98 895	+ 31 545	+ 28 198	677 163	181 886	495 277
2. Vj .....	130 483	125 195	98 232	97 744	+ 32 251	+ 27 451	663 314	181 710	481 604
3. Vj .....	208 383	203 178	147 814	147 041	+ 60 569	+ 56 137	837 533	222 781	614 752
4. Vj .....	155 348	150 163	127 375	126 845	+ 27 973	+ 23 318	790 943	212 056	578 887

je 1 000 Einwohner und 1 Jahr

1975 .....	7,4	7,0	10,6	10,6	- 3,2	- 3,6	48,3	13,2	35,1
1976 .....	8,1	7,7	9,3	9,2	- 1,2	- 1,5	48,6	12,9	35,7
1977 .....	8,8	8,5	8,3	8,2	+ 0,5	+ 0,3	48,8	13,3	35,5
1978 .....	9,4	9,1	7,5	7,5	+ 1,9	+ 1,6	48,2	13,3	34,9
1979 .....	10,9	10,6	6,9	6,8	+ 4,0	+ 3,8	47,9	13,1	34,8
1980 .....	12,2	12,0	7,2	7,1	+ 5,1	+ 4,8	49,1	13,3	35,8
1981 .....	10,1	9,8	7,7	7,6	+ 2,5	+ 2,2	48,1	12,9	35,2
1980 1. Vj .....	12,1	11,9	6,0	6,0	+ 6,0	+ 5,8	45,8	12,3	33,5
2. Vj .....	11,3	11,0	5,9	5,9	+ 5,4	+ 5,2	44,2	12,3	31,9
3. Vj .....	15,6	15,3	9,0	9,0	+ 6,6	+ 6,3	55,2	14,9	40,3
4. Vj .....	9,8	9,5	7,6	7,6	+ 2,2	+ 1,9	50,6	13,6	37,0
1981 1. Vj .....	8,5	8,3	6,5	6,4	+ 2,1	+ 1,8	44,1	11,8	32,2
2. Vj .....	8,5	8,1	6,4	6,4	+ 2,1	+ 1,8	43,2	11,8	31,3
3. Vj .....	13,4	13,1	9,5	9,5	+ 3,9	+ 3,6	53,9	14,3	39,5
4. Vj .....	10,0	9,7	8,2	8,2	+ 1,8	+ 1,5	50,8	13,6	37,2

1) Siehe Aufgliederung in Tabelle 8.  
2) Einschl. Ostgebiete des Deutschen Reiches.

3) Ohne Ortsumzüge.

4 Monatssalden aus den Wanderungen über die Grenzen des Bundesgebietes

1 000

Jahr	Januar	Februar	März	April	Mai	Juni	Juli	August	September	Oktober	November	Dezember
1975 .....	- 0,8	- 8,1	- 12,8	- 19,3	- 17,2	- 20,7	- 23,5	- 18,4	- 20,1	- 17,1	- 19,7	- 21,3
m	- 6,2	- 8,0	- 10,3	- 14,9	- 13,0	- 15,1	- 17,7	- 14,5	- 15,4	- 13,9	- 15,5	- 16,9
w	+ 5,4	- 0,1	- 2,5	- 4,4	- 4,2	- 5,6	- 5,8	- 3,9	- 4,7	- 3,2	- 4,3	- 4,5
1976 .....	- 3,4	- 10,6	- 12,8	- 13,9	- 8,2	- 8,2	- 5,9	+ 2,3	- 2,3	- 0,1	- 2,6	- 6,5
m	- 5,6	- 8,5	- 9,3	- 9,9	- 6,3	- 5,8	- 4,4	+ 0,1	- 2,7	- 2,4	- 4,3	- 7,4
w	+ 2,2	- 2,0	- 3,5	- 4,0	- 1,8	- 2,4	- 1,5	+ 2,4	+ 0,4	+ 2,4	+ 1,7	+ 0,8
1977 .....	+ 8,0	+ 4,6	+ 1,4	+ 0,9	- 0,2	+ 3,5	- 0,7	+ 8,0	+ 3,6	+ 5,2	+ 0,3	- 1,8
m	+ 2,4	+ 1,4	+ 0,5	- 0,7	- 1,2	+ 1,6	- 0,9	+ 3,7	+ 0,9	+ 0,6	- 2,0	- 4,7
w	+ 5,6	+ 3,2	+ 0,9	+ 1,6	+ 1,1	+ 1,9	+ 0,1	+ 4,3	+ 2,7	+ 4,7	+ 2,2	+ 2,9
1978 .....	+ 11,6	+ 8,1	+ 6,8	+ 4,1	+ 4,2	+ 3,3	+ 10,2	+ 17,9	+ 15,7	+ 15,7	+ 11,6	+ 6,2
m	+ 4,8	+ 4,3	+ 3,5	+ 1,9	+ 1,4	+ 1,5	+ 5,7	+ 10,1	+ 9,2	+ 7,7	+ 5,3	+ 1,6
w	+ 6,8	+ 3,9	+ 3,3	+ 2,3	+ 2,8	+ 1,9	+ 4,6	+ 7,8	+ 6,5	+ 8,0	+ 6,3	+ 4,6
1979 .....	+ 17,7	+ 11,8	+ 13,6	+ 11,7	+ 16,1	+ 19,8	+ 22,8	+ 26,2	+ 32,4	+ 33,0	+ 23,3	+ 17,5
m	+ 8,5	+ 6,6	+ 8,6	+ 7,3	+ 10,1	+ 12,6	+ 14,2	+ 16,5	+ 20,5	+ 20,9	+ 14,2	+ 10,5
w	+ 9,3	+ 5,2	+ 5,0	+ 4,4	+ 5,9	+ 7,3	+ 8,6	+ 9,7	+ 11,9	+ 12,1	+ 9,1	+ 7,0
1980 .....	+ 36,9	+ 27,0	+ 28,7	+ 28,2	+ 24,5	+ 30,5	+ 30,5	+ 30,4	+ 40,9	+ 24,0	+ 8,9	+ 1,4
m	+ 23,2	+ 18,8	+ 21,1	+ 20,1	+ 16,7	+ 19,9	+ 17,8	+ 18,1	+ 23,3	+ 12,5	+ 3,5	- 1,6
w	+ 13,7	+ 8,2	+ 7,7	+ 8,1	+ 7,7	+ 10,6	+ 12,7	+ 12,4	+ 17,5	+ 11,5	+ 5,4	+ 3,0
1981 .....	+ 13,0	+ 8,7	+ 9,8	+ 8,3	+ 10,1	+ 13,9	+ 21,0	+ 21,9	+ 17,7	+ 13,3	+ 9,4	+ 5,2
m	+ 5,5	+ 4,1	+ 4,0	+ 3,3	+ 5,0	+ 7,5	+ 11,4	+ 11,6	+ 9,5	+ 5,7	+ 3,0	- 0,4
w	+ 7,5	+ 4,6	+ 5,8	+ 5,0	+ 5,1	+ 6,4	+ 9,6	+ 10,3	+ 8,2	+ 7,6	+ 6,5	+ 5,6

5 Wanderungen im 4. Vierteljahr 1981 nach Ländern des Bundesgebietes

Land	nach einer anderen Gemeinde innerhalb der Länder	Wanderungen über die Grenzen der Länder									
		Zuzüge			Fortzüge			Überschuß (+) bzw. Fortzüge (-) aus den Wanderungen			
		insgesamt	über die Grenzen 1)	aus einem anderen Land	insgesamt	über die Grenzen 1)	nach einem anderen Land	insgesamt	zwischen den Ländern		
									des Bundesgebietes	des Bundesgebietes	des Bundesgebietes
Schleswig-Holstein	i	30 754	18 243	3 717	14 526	16 428	3 162	13 266	+ 1 815	+ 555	+ 1 260
	m	16 024	10 182	2 095	8 087	9 436	1 930	7 506	+ 746	+ 165	+ 581
	w	14 730	8 061	1 622	6 439	6 992	1 232	5 760	+ 1 069	+ 390	+ 679
Hamburg	i	-	17 265	6 528	10 737	16 174	3 889	12 285	+ 1 091	+ 2 639	- 1 548
	m	-	10 140	4 060	6 080	9 141	2 566	6 575	+ 999	+ 1 494	- 495
	w	-	7 125	2 468	4 657	7 033	1 323	5 710	+ 92	+ 1 145	- 1 053
Niedersachsen	i	67 053	40 604	11 186	29 418	36 707	8 211	28 496	+ 3 897	+ 2 975	+ 922
	m	35 521	22 624	6 258	16 366	20 746	5 251	15 495	+ 1 878	+ 1 007	+ 871
	w	31 532	17 980	4 928	13 052	15 961	2 960	13 001	+ 2 019	+ 1 968	+ 51
Bremen	i	188)	7 968	2 267	5 701	8 255	1 789	6 466	- 287	+ 478	- 765
	m	115) a)	4 677	1 344	3 333	4 743	1 173	3 570	- 66	+ 171	- 237
	w	73)	3 291	923	2 368	3 512	616	2 896	- 221	+ 307	- 528
Nordrhein-Westfalen	i	148 258	81 274	45 633	35 641	77 116	34 068	43 048	+ 4 158	+ 11 565	- 7 407
	m	77 765	45 959	26 243	19 716	45 920	21 897	24 023	+ 39	+ 4 346	- 4 307
	w	70 493	35 315	19 390	15 925	31 196	12 171	19 025	+ 4 119	+ 7 219	- 3 100
Hessen	i	50 695	41 084	16 133	24 951	35 656	12 873	22 783	+ 5 428	+ 3 260	+ 2 168
	m	26 245	22 638	9 122	13 516	20 459	7 913	12 546	+ 2 179	+ 1 209	+ 970
	w	24 450	18 446	7 011	11 435	15 197	4 960	10 237	+ 3 249	+ 2 051	+ 1 198
Rheinland-Pfalz	i	35 369	24 942	5 296	19 646	24 233	4 452	19 781	+ 709	+ 844	- 135
	m	18 119	13 599	2 878	10 721	13 529	2 705	10 824	+ 70	+ 173	- 103
	w	17 250	11 343	2 418	8 925	10 704	1 747	8 957	+ 639	+ 671	- 32
Baden-Württemberg	i	113 145	55 815	26 139	29 676	56 079	27 726	28 353	- 264	- 1 587	+ 1 323
	m	58 272	30 747	14 552	16 195	33 369	17 515	15 854	- 2 622	- 2 963	+ 341
	w	54 873	25 068	11 587	13 481	22 710	10 211	12 499	+ 2 358	+ 1 376	+ 982
Bayern	i	125 576	53 339	23 472	29 867	44 379	21 641	22 738	+ 8 960	+ 1 831	+ 7 129
	m	64 068	29 738	13 282	16 456	26 235	13 535	12 700	+ 3 503	- 253	+ 3 756
	w	61 508	23 601	10 190	13 411	18 144	8 106	10 038	+ 5 457	+ 2 084	+ 3 373
Saarland	i	7 849	5 574	1 932	3 642	5 958	1 087	4 871	- 384	+ 845	- 1 229
	m	4 048	3 258	1 216	2 042	3 584	702	2 882	- 326	+ 514	- 840
	w	3 801	2 316	716	1 600	2 374	385	1 989	- 58	+ 331	- 389
Berlin (West)	i	-	21 296	13 045	8 251	18 448	8 477	9 971	+ 2 848	+ 4 568	- 1 720
	m	-	12 249	7 268	4 981	10 347	4 828	5 519	+ 1 902	+ 2 440	- 538
	w	-	9 047	5 777	3 270	8 101	3 649	4 452	+ 946	+ 2 128	- 1 182
Bundesgebiet	i	578 887	367 404	155 348	212 056	339 433	127 375	212 058	+ 27 971	+ 27 973	- 2) b)
	m	300 177	205 811	88 318	117 493	197 509	80 015	117 494	+ 8 302	+ 8 303	- 1) b)
	w	278 710	161 593	67 030	94 563	141 924	47 360	94 564	+ 19 669	+ 19 670	+ 1)

1) Siehe Aufgliederung in Tabelle 8.

b) Aufbereitungsdifferenz; siehe Einführung S. 5.

a) Umzüge zwischen Bremen und Bremerhaven.

6 Wanderungen der Deutschen und Ausländer im 4. Vierteljahr 1981 nach Ländern des Bundesgebietes

Land	Zuzüge			Fortzüge			Wanderungssaldo		
	insgesamt	männlich	weiblich	insgesamt	männlich	weiblich	insgesamt	männlich	weiblich
Deutsche									
Schleswig-Holstein	14 409	7 890	6 519	12 990	7 239	5 751	+ 1 419	+ 651	+ 768
Hamburg	10 820	6 084	4 736	11 712	6 170	5 542	- 892	- 86	- 806
Niedersachsen	30 166	16 354	13 812	27 499	14 579	12 920	+ 2 667	+ 1 775	+ 892
Bremen	5 498	3 164	2 334	6 341	3 477	2 864	- 843	- 313	- 530
Nordrhein-Westfalen	44 062	23 148	20 914	42 454	22 945	19 509	+ 1 608	+ 203	+ 1 405
Hessen	25 037	12 972	12 065	21 468	11 186	10 282	+ 3 569	+ 1 786	+ 1 783
Rheinland-Pfalz	19 158	10 076	9 082	19 101	10 158	8 943	+ 57	- 82	+ 139
Baden-Württemberg	31 852	16 603	15 249	27 419	14 629	12 790	+ 4 433	+ 1 974	+ 2 459
Bayern	31 704	16 734	14 970	22 187	11 815	10 372	+ 9 517	+ 4 919	+ 4 598
Saarland	3 701	1 970	1 731	4 578	2 571	2 007	- 877	- 601	- 276
Berlin (West)	9 014	5 168	3 846	9 637	5 212	4 425	- 623	- 44	- 579
Bundesgebiet	225 421	120 163	105 258	205 386	109 981	95 405	+ 20 035	+ 10 182	+ 9 853
Ausländer									
Schleswig-Holstein	3 834	2 292	1 542	3 438	2 197	1 241	+ 396	+ 95	+ 301
Hamburg	6 445	4 056	2 389	4 462	2 971	1 491	+ 1 983	+ 1 085	+ 898
Niedersachsen	10 438	6 270	4 168	9 208	6 167	3 041	+ 1 230	+ 103	+ 1 127
Bremen	2 470	1 513	957	1 914	1 266	648	+ 556	+ 247	+ 309
Nordrhein-Westfalen	37 212	22 811	14 401	34 662	22 975	11 687	+ 2 550	- 164	+ 2 714
Hessen	16 047	9 666	6 381	14 188	9 273	4 915	+ 1 859	+ 393	+ 1 466
Rheinland-Pfalz	5 784	3 523	2 261	5 132	3 371	1 761	+ 652	+ 152	+ 500
Baden-Württemberg	23 963	14 144	9 819	28 660	18 740	9 920	- 4 697	- 4 596	- 101
Bayern	21 635	13 004	8 631	22 192	14 420	7 772	- 557	- 1 416	+ 859
Saarland	1 873	1 288	585	1 380	1 013	367	+ 493	+ 275	+ 218
Berlin (West)	12 282	7 081	5 201	8 811	5 135	3 676	+ 3 471	+ 1 946	+ 1 525
Bundesgebiet	141 983	85 648	56 335	134 047	87 528	46 519	+ 7 936	- 1 880	+ 9 816

7 Wanderungen zwischen den Ländern des Bundesgebietes im 4. Vierteljahr 1981

Zielland \ Herkunftsland	Bundesgebiet	Schleswig-Holstein	Hamburg	Niedersachsen	Bremen	Nordrhein-Westfalen	Hessen	Rheinland-Pfalz	Baden-Württemberg	Bayern	Saarland	Berlin (West)	
Zuzüge aus nebenstehenden Ländern													
Schleswig-Holstein	i m	13 266 7 506	x x	4 225 2 273	2 957 1 706	320 201	2 116 1 244	732 418	396 222	962 526	974 565	80 47	504 304
Hamburg	i m	12 284 6 574	5 444 2 781	x x	3 197 1 725	197 100	1 122 634	545 318	206 117	584 316	622 349	34 20	333 214
Niedersachsen	i m	28 496 15 495	2 683 1 578	2 677 1 476	x x	3 432 1 962	9 165 4 858	3 018 1 578	1 031 527	2 443 1 265	2 522 1 369	154 73	1 371 809
Bremen	i m	6 466 3 570	428 275	243 141	4 087 2 175	x x	648 371	234 129	90 51	261 158	299 164	21 12	155 94
Nordrhein-Westfalen	i m	43 048 24 023	2 520 1 543	1 496 931	9 551 5 344	706 445	x x	6 534 3 456	6 640 3 653	6 340 3 485	6 674 3 651	525 286	2 062 1 229
Hessen	i m	22 782 12 546	715 383	487 296	2 832 1 602	230 131	5 085 2 944	x x	3 834 2 032	4 144 2 126	4 241 2 315	354 217	860 500
Rheinland-Pfalz	i m	19 781 10 824	381 232	182 119	949 545	145 93	5 792 3 102	4 338 2 345	x x	4 119 2 245	2 001 1 113	1 366 732	508 298
Baden-Württemberg	i m	28 353 15 854	810 476	504 291	1 917 1 086	255 164	4 721 2 605	4 339 2 350	3 747 2 036	x x	10 199 5 688	716 442	1 145 716
Bayern	i m	22 738 12 700	723 396	498 299	1 752 996	214 123	4 151 2 308	3 587 1 984	1 573 889	8 736 4 808	x x	294 151	1 210 746
Saarland	i m	4 871 2 882	94 58	46 28	179 107	25 16	777 468	546 328	1 694 949	924 594	483 263	x x	103 71
Berlin (West)	i m	9 971 5 519	728 365	379 226	1 997 1 080	177 98	2 064 1 182	1 078 610	435 245	1 163 672	1 852 979	98 62	x x
Bundesgebiet	i m w	212 056 117 493 94 563	14 526 8 087 6 439	10 737 6 080 4 657	29 418 16 366 13 052	5 701 3 333 2 368	35 641 19 716 15 925	24 951 13 516 11 435	19 646 10 721 8 925	29 676 16 195 13 481	29 867 16 456 13 411	3 642 2 042 1 600	8 251 4 981 3 270

Überschuß der Zu- (+) bzw. Fortzüge (-) gegenüber nebenstehenden Ländern

Schleswig-Holstein	i m		x - 1 219 x - 508	+ 274 + 128	- 108 - 74	- 404 - 299	+ 17 + 35	+ 15 + 10	+ 152 + 50	+ 251 + 169	- 14 - 11	- 224 - 61	
Hamburg	i m		+ 1 219 + 508	x x	+ 520 + 249	- 46 - 41	- 374 - 297	+ 58 + 22	+ 24 + 2	+ 80 + 25	+ 124 + 50	- 12 - 8	- 46 - 12
Niedersachsen	i m		- 274 - 128	- 520 - 249	x x	- 655 - 213	+ 386 - 486	+ 186 - 24	+ 82 + 18	+ 526 + 179	+ 770 + 373	- 25 - 34	- 626 - 271
Bremen	i m		+ 108 + 74	+ 46 + 41	+ 655 + 213	x x	- 58 - 74	+ 4 - 2	- 55 - 42	+ 6 + 6	+ 85 + 41	- 4 - 4	- 22 - 4
Nordrhein-Westfalen	i m		+ 404 + 299	+ 374 + 297	+ 386 + 486	+ 58 + 74	x x	+ 1 449 + 512	+ 848 + 551	+ 1 619 + 880	+ 2 523 + 1 343	- 252 - 182	- 2 + 47
Hessen	i m		- 17 - 35	- 58 - 22	- 186 + 24	- 4 + 2	- 1 449 - 512	x x	- 504 - 313	- 195 + 224	+ 654 + 331	- 192 - 111	- 218 - 110
Rheinland-Pfalz	i m		- 15 + 10	- 24 + 2	- 82 + 18	+ 55 + 42	- 848 - 551	+ 504 + 313	x x	+ 372 + 209	+ 428 + 224	- 328 - 217	+ 73 + 53
Baden-Württemberg	i m		- 152 - 50	- 80 - 25	- 526 - 179	- 6 + 6	- 1 619 - 880	+ 195 + 224	- 372 - 209	x x	+ 1 463 + 880	- 208 - 152	- 18 + 44
Bayern	i m		- 251 - 169	- 124 - 50	- 770 - 373	- 85 - 41	- 2 523 - 1 343	- 654 - 331	- 428 - 224	- 1 463 - 880	x x	- 189 - 112	- 642 - 233
Saarland	i m		+ 14 + 11	+ 12 + 8	+ 25 + 34	+ 4 + 4	+ 252 + 182	+ 192 + 111	+ 328 + 217	+ 208 + 152	+ 189 + 112	x x	+ 5 + 9
Berlin (West)	i m		+ 224 + 61	+ 46 + 12	+ 626 + 271	+ 22 + 4	+ 2 - 47	+ 218 + 110	- 73 - 53	+ 18 + 44	+ 642 + 233	- 5 - 9	x x
Bundesgebiet	i m w		+ 1 260 + 581 + 679	- 1 547 - 494 - 1 053	+ 922 + 871 + 51	- 765 - 237 - 528	- 7 407 - 4 307 - 3 100	+ 2 169 + 970 + 1 199	- 135 - 103 - 32	+ 1 323 + 341 + 982	+ 7 129 + 3 756 + 3 373	- 1 229 - 840 - 389	- 1 720 - 538 - 1 182

8 Wanderungen über die Grenzen des Bundesgebietes im 4. Vierteljahr 1981 nach Herkunft und Ziel sowie

nach Ländern des Bundesgebietes

8.1 Personen insgesamt

Gebiet	Bundes- gebiet	Schles- wig- Hol- stein	Ham- burg	Nieder- sachsen	Bremen	Nord- rhein- West- falen	Hessen	Rhein- land- Pfalz	Baden- Würt- tem- berg	Bayern	Saar- land	Berlin (West)	
Zuzüge aus nebenstehenden Gebieten													
Deutsche Demokra- tische Republik .	i	4 322	142	146	423	57	1 200	423	170	615	609	80	457
	m	1 968	63	78	168	26	589	172	81	276	250	38	227
	w	2 354	79	68	255	31	611	251	89	339	359	42	230
Berlin (Ost) . . . . .	i	555	8	1	23	-	74	10	2	28	18	-	391
	m	235	4	1	14	-	35	4	1	11	6	-	159
	w	320	4	-	9	-	39	6	1	17	12	-	232
Ausland, einschl. unbekanntes Ausland 1) . . . . .	i	150 163	3 567	6 267	10 728	2 189	44 338	15 700	5 121	25 413	22 845	1 798	12 197
	m	85 860	2 028	3 877	6 068	1 300	25 601	8 946	2 793	14 198	13 026	1 141	6 882
	w	64 303	1 539	2 390	4 660	889	18 737	6 754	2 328	11 215	9 819	657	5 315
Ungeklärt und ohne Angabe . . . . .	i	308	-	114	12	21	21	-	3	83	-	54	-
	m	255	-	104	8	18	18	-	3	67	-	37	-
	w	53	-	10	4	3	3	-	-	16	-	17	-
Insgesamt ...	i	155 348	3 717	6 528	11 186	2 267	45 633	16 133	5 296	26 139	23 472	1 932	13 045
	m	88 318	2 095	4 060	6 258	1 344	26 243	9 122	2 878	14 552	13 282	1 216	7 268
	w	67 030	1 622	2 468	4 928	923	19 390	7 011	2 418	11 587	10 190	716	5 777
Fortzüge nach nebenstehenden Gebieten													
Deutsche Demokra- tische Republik .	i	369	14	7	21	-	80	43	7	101	61	3	32
	m	149	3	4	6	-	55	14	2	37	19	1	8
	w	220	11	3	15	-	25	29	5	64	42	2	24
Berlin (Ost) . . . . .	i	27	-	-	-	1	9	1	-	4	1	-	11
	m	9	-	-	-	1	2	-	-	2	-	-	4
	w	18	-	-	-	-	7	1	-	2	1	-	7
Ausland, einschl. unbekanntes Ausland 1) . . . . .	i	126 845	3 148	3 807	8 190	1 780	33 979	12 829	4 444	27 614	21 579	1 041	8 434
	m	79 745	1 927	2 501	5 245	1 164	21 840	7 899	2 703	17 472	13 516	662	4 816
	w	47 100	1 221	1 306	2 945	616	12 139	4 930	1 741	10 142	8 063	379	3 618
Ungeklärt und ohne Angabe . . . . .	i	134	-	75	-	8	-	-	1	7	-	43	-
	m	112	-	61	-	8	-	-	-	4	-	39	-
	w	22	-	14	-	-	-	-	1	3	-	4	-
Insgesamt ...	i	127 375	3 162	3 889	8 211	1 789	34 068	12 873	4 452	27 726	21 641	1 087	8 477
	m	80 015	1 930	2 566	5 251	1 173	21 897	7 913	2 705	17 515	13 535	702	4 828
	w	47 360	1 232	1 323	2 960	616	12 171	4 960	1 747	10 211	8 106	385	3 649
Überschuß der Zu- (+) bzw. Fortzüge (-) gegenüber nebenstehenden Gebieten													
Deutsche Demokra- tische Republik .	i	+ 3 953	+ 128	+ 139	+ 402	+ 57	+ 1 120	+ 380	+ 163	+ 514	+ 548	+ 77	+ 425
	m	+ 1 819	+ 60	+ 74	+ 162	+ 26	+ 534	+ 158	+ 79	+ 239	+ 231	+ 37	+ 219
	w	+ 2 134	+ 68	+ 65	+ 240	+ 31	+ 586	+ 222	+ 84	+ 275	+ 317	+ 40	+ 206
Berlin (Ost) . . . . .	i	+ 528	+ 8	+ 1	+ 23	-	+ 65	+ 9	+ 2	+ 24	+ 17	-	+ 380
	m	+ 226	+ 4	+ 1	+ 14	-	+ 33	+ 4	+ 1	+ 9	+ 6	-	+ 155
	w	+ 302	+ 4	-	+ 9	-	+ 32	+ 5	+ 1	+ 15	+ 11	-	+ 225
Ausland, einschl. unbekanntes Ausland 1) . . . . .	i	+ 23 318	+ 419	+ 2 460	+ 2 538	+ 409	+ 10 359	+ 2 871	+ 677	- 2 201	+ 1 266	+ 757	+ 3 763
	m	+ 6 115	+ 101	+ 1 376	+ 823	+ 136	+ 3 761	+ 1 047	+ 90	- 3 274	- 490	+ 479	+ 2 046
	w	+ 17 203	+ 318	+ 1 084	+ 1 715	+ 273	+ 6 598	+ 1 824	+ 587	+ 1 073	+ 1 756	+ 278	+ 1 697
Ungeklärt und ohne Angabe . . . . .	i	+ 174	-	+ 39	+ 12	+ 13	+ 21	-	+ 2	+ 76	-	+ 11	-
	m	+ 143	-	+ 43	+ 8	+ 10	+ 18	-	+ 3	+ 63	-	+ 2	-
	w	+ 31	-	+ 4	+ 4	+ 3	+ 3	-	+ 1	+ 13	-	+ 13	-
Insgesamt ...	i	+ 27 973	+ 555	+ 2 639	+ 2 975	+ 478	+ 11 565	+ 3 260	+ 844	- 1 587	+ 1 831	+ 845	+ 4 568
	m	+ 8 303	+ 165	+ 1 494	+ 1 007	+ 171	+ 4 346	+ 1 209	+ 173	- 2 963	- 253	+ 514	+ 2 440
	w	+ 19 670	+ 390	+ 1 145	+ 1 968	+ 307	+ 7 219	+ 2 051	+ 671	+ 1 376	+ 2 084	+ 331	+ 2 128

1) Einschl. Ostgebiete des Deutschen Reiches.

## 8 Wanderungen über die Grenzen des Bundesgebietes im 4. Vierteljahr 1981 nach Herkunft und Ziel sowie

## nach Ländern des Bundesgebietes

## 8.2 Deutsche

Gebiet	Bundes- gebiet	Schles- wig- Hol- stein	Ham- burg	Nieder- sachsen	Bremen	Nord- rhein- West- falen	Hessen	Rhein- land- Pfalz	Baden- Würt- tem- berg	Bayern	Saar- land	Berlin (West)	
Zuzüge aus nebenstehenden Gebieten													
Deutsche Demokra- tische Republik .	i	4 171	140	141	416	57	1 174	416	166	598	599	69	395
	m	1 876	62	74	163	26	576	169	80	264	243	29	190
	w	2 295	78	67	253	31	598	247	86	334	356	40	205
Berlin (Ost) .....	i	517	8	1	23	-	69	9	2	26	18	-	361
	m	214	4	1	14	-	33	3	1	10	6	-	142
	w	303	4	-	9	-	36	6	1	16	12	-	219
Ausland, einschl. unbekanntes Ausland 1) .....	i	29 192	589	683	2 230	247	11 291	2 570	1 176	4 775	4 348	317	966
	m	14 765	316	369	1 138	173	5 804	1 287	548	2 342	2 159	146	483
	w	14 427	273	314	1 092	74	5 487	1 283	628	2 433	2 189	171	483
Ungeklärt und ohne Angabe .....	i	292	-	110	12	19	21	-	3	80	-	47	-
	m	243	-	100	8	16	18	-	3	65	-	33	-
	w	49	-	10	4	3	3	-	-	15	-	14	-
Insgesamt ...	i	34 172	737	935	2 681	323	12 555	2 995	1 347	5 479	4 965	433	1 722
	m	17 098	382	544	1 323	215	6 431	1 459	632	2 681	2 408	208	815
	w	17 074	355	391	1 358	108	6 124	1 536	715	2 798	2 557	225	907
Fortzüge nach nebenstehenden Gebieten													
Deutsche Demokra- tische Republik .	i	350	12	5	21	-	77	41	7	96	59	3	29
	m	139	2	2	6	-	54	13	2	34	18	1	7
	w	211	10	3	15	-	23	28	5	62	41	2	22
Berlin (Ost) .....	i	22	-	-	-	1	7	1	-	4	1	-	8
	m	6	-	-	-	1	1	-	-	2	-	-	2
	w	16	-	-	-	-	6	1	-	2	1	-	6
Ausland, einschl. unbekanntes Ausland 1) .....	i	13 674	518	418	1 053	228	3 456	1 385	876	2 575	2 326	264	575
	m	6 698	307	228	518	143	1 765	611	388	1 214	1 087	126	311
	w	6 976	211	190	535	85	1 691	774	488	1 361	1 239	138	264
Ungeklärt und ohne Angabe .....	i	89	-	54	-	8	-	-	-	7	-	20	-
	m	72	-	43	-	8	-	-	-	4	-	17	-
	w	17	-	11	-	-	-	-	-	3	-	3	-
Insgesamt ...	i	14 135	530	477	1 074	237	3 540	1 427	883	2 682	2 386	287	612
	m	6 915	309	273	524	152	1 820	624	390	1 254	1 105	144	320
	w	7 220	221	204	550	85	1 720	803	493	1 428	1 281	143	292
Überschuß der Zu- (+) bzw. Fortzüge (-) gegenüber nebenstehenden Gebieten													
Deutsche Demokra- tische Republik .	i	+ 3 821	+ 128	+ 136	+ 395	+ 57	+ 1 097	+ 375	+ 159	+ 502	+ 540	+ 66	+ 366
	m	+ 1 737	+ 60	+ 72	+ 157	+ 26	+ 522	+ 156	+ 78	+ 230	+ 225	+ 28	+ 183
	w	+ 2 084	+ 68	+ 64	+ 238	+ 31	+ 575	+ 219	+ 81	+ 272	+ 315	+ 38	+ 183
Berlin (Ost) .....	i	+ 495	+ 8	+ 1	23 -	1 +	62 +	8 +	2 +	22 +	17	- +	353
	m	+ 208	+ 4	+ 1	14 -	1 +	32 +	3 +	1 +	18 +	6	- +	140
	w	+ 287	+ 4	- +	9	- +	30 +	5 +	1 +	14 +	11	- +	213
Ausland, einschl. unbekanntes Ausland 1) .....	i	+ 15 518	+ 71	+ 265	+ 1 177	+ 19	+ 7 835	+ 1 185	+ 300	+ 2 200	+ 2 022	+ 53	+ 391
	m	+ 8 067	+ 9	+ 141	+ 620	+ 30	+ 4 039	+ 676	+ 160	+ 1 128	+ 1 072	+ 20	+ 172
	w	+ 7 451	+ 62	+ 124	+ 557	+ 11	+ 3 796	+ 509	+ 140	+ 1 072	+ 950	+ 33	+ 219
Ungeklärt und ohne Angabe .....	i	+ 203	- +	56 +	12 +	11 +	21	- +	3 +	73	- +	27	-
	m	+ 171	- +	57 +	8 +	8 +	18	- +	3 +	61	- +	16	-
	w	+ 32	- -	1 +	4 +	3 +	3	-	- +	12	- +	11	-
Insgesamt ...	i	+ 20 037	+ 207	+ 458	+ 1 607	+ 86	+ 9 015	+ 1 568	+ 464	+ 2 797	+ 2 579	+ 146	+ 1 110
	m	+ 10 183	+ 73	+ 271	+ 799	+ 63	+ 4 611	+ 835	+ 242	+ 1 427	+ 1 303	+ 64	+ 495
	w	+ 9 854	+ 134	+ 187	+ 808	+ 23	+ 4 404	+ 733	+ 222	+ 1 370	+ 1 276	+ 82	+ 615

1) Einschl. Ostgebiete des Deutschen Reiches.



**8 Wanderungen über die Grenzen des Bundesgebietes im 4. Vierteljahr 1981 nach Herkunft und Ziel sowie nach Ländern des Bundesgebietes**

**8.3 Erwerbspersonen**

Gebiet	Bundesgebiet	Schleswig-Holstein	Hamburg	Niedersachsen	Bremen	Nordrhein-Westfalen	Hessen	Rheinland-Pfalz	Baden-Württemberg	Bayern	Saarland	Berlin (West) 1)	
Zuzüge aus nebenstehenden Gebieten													
Deutsche Demokratische Republik	i	1 992	56	72	144	24	608	151	78	268	233	42	316
	m	1 163	34	47	76	15	390	82	48	157	125	26	163
	w	829	22	25	68	9	218	69	30	111	108	16	153
Berlin (Ost) .....	i	319	4	1	14	-	35	4	2	4	5	-	250
	m	138	2	1	8	-	19	2	1	4	2	-	99
	w	181	2	-	6	-	16	2	1	-	3	-	151
Ausland, einschl. unbekanntes Ausland 2) .....	i	68 834	1 729	3 819	5 008	1 146	20 086	7 175	2 467	11 810	11 577	661	4 356
	m	49 149	1 207	2 748	3 455	815	14 192	5 113	1 727	8 436	7 915	467	3 074
	w	20 685	522	1 071	1 553	331	5 894	2 062	740	3 374	3 662	194	1 282
Ungeklärt und ohne Angabe .....	i	201	-	100	5	19	13	-	3	32	-	29	-
	m	183	-	93	4	17	13	-	3	29	-	24	-
	w	18	-	7	1	2	-	-	-	3	-	5	-
Insgesamt ...	i	72 346	1 789	3 992	5 171	1 189	20 742	7 330	2 550	12 114	11 815	732	4 922
	m	50 633	1 243	2 889	3 543	847	14 614	5 197	1 779	8 626	8 042	517	3 336
	w	21 713	546	1 103	1 628	342	6 128	2 133	771	3 488	3 773	215	1 586
Fortzüge nach nebenstehenden Gebieten													
Deutsche Demokratische Republik	i	63	3	3	4	-	9	6	2	15	7	-	14
	m	32	2	3	3	-	4	3	1	8	4	-	4
	w	31	1	-	1	-	5	3	1	7	3	-	10
Berlin (Ost) .....	i	7	-	-	-	-	1	-	-	1	-	-	5
	m	5	-	-	-	-	1	-	-	1	-	-	3
	w	2	-	-	-	-	-	-	-	-	-	-	2
Ausland, einschl. unbekanntes Ausland 2) .....	i	54 657	1 497	2 283	3 863	899	12 553	5 891	2 386	14 656	7 073	435	3 121
	m	42 425	1 124	1 764	3 095	703	10 119	4 499	1 797	11 493	5 215	347	2 269
	w	12 232	373	519	768	196	2 434	1 392	589	3 163	1 858	88	852
Ungeklärt und ohne Angabe .....	i	72	-	54	-	7	-	-	-	3	-	8	-
	m	66	-	48	-	7	-	-	-	3	-	8	-
	w	6	-	6	-	-	-	-	-	-	-	-	-
Insgesamt ...	i	54 799	1 500	2 340	3 867	906	12 563	5 897	2 388	14 675	7 080	443	3 140
	m	42 528	1 126	1 815	3 098	710	10 124	4 502	1 798	11 505	5 219	355	2 276
	w	12 271	374	525	769	196	2 439	1 395	590	3 170	1 861	88	864
Überschuß der Zu- (+) bzw. Fortzüge (-) gegenüber nebenstehenden Gebieten													
Deutsche Demokratische Republik	i	+ 1 929	+ 53	+ 69	+ 140	+ 24	+ 599	+ 145	+ 76	+ 253	+ 226	+ 42	+ 302
	m	+ 1 131	+ 32	+ 44	+ 73	+ 15	+ 386	+ 79	+ 47	+ 149	+ 121	+ 26	+ 159
	w	+ 798	+ 21	+ 25	+ 67	+ 9	+ 213	+ 66	+ 29	+ 104	+ 105	+ 16	+ 143
Berlin (Ost) .....	i	+ 312	+ 4	+ 1	+ 14	-	+ 34	+ 4	+ 2	+ 3	+ 5	-	+ 245
	m	+ 133	+ 2	+ 1	+ 8	-	+ 18	+ 2	+ 1	+ 3	+ 2	-	+ 96
	w	+ 179	+ 2	-	+ 6	-	+ 16	+ 2	+ 1	-	+ 3	-	+ 149
Ausland, einschl. unbekanntes Ausland 2) .....	i	+ 15 177	+ 232	+ 1 536	+ 1 145	+ 247	+ 7 533	+ 1 284	+ 81	- 2 846	+ 4 504	+ 226	+ 1 235
	m	+ 6 724	+ 83	+ 984	+ 360	+ 112	+ 4 073	+ 614	- 70	- 3 057	+ 2 700	+ 120	+ 805
	w	+ 8 453	+ 149	+ 552	+ 785	+ 135	+ 3 460	+ 670	+ 151	+ 211	+ 1 804	+ 106	+ 430
Ungeklärt und ohne Angabe .....	i	+ 129	-	+ 46	+ 5	+ 12	+ 13	-	+ 3	+ 29	-	+ 21	-
	m	+ 117	-	+ 45	+ 4	+ 10	+ 13	-	+ 3	+ 26	-	+ 16	-
	w	+ 12	-	+ 1	+ 1	+ 2	-	-	-	+ 3	-	+ 5	-
Insgesamt ...	i	+ 17 547	+ 289	+ 1 652	+ 1 304	+ 283	+ 8 179	+ 1 433	+ 162	- 2 561	+ 4 735	+ 289	+ 1 782
	m	+ 8 105	+ 117	+ 1 074	+ 445	+ 137	+ 4 490	+ 695	- 19	- 2 879	+ 2 823	+ 162	+ 1 060
	w	+ 9 442	+ 172	+ 578	+ 859	+ 146	+ 3 689	+ 738	+ 181	+ 318	+ 1 912	+ 127	+ 722

1) Geschätzte Zahlen.

2) Einschl. Ostgebiete des Deutschen Reiches.

8 Wanderungen über die Grenzen des Bundesgebietes im 4. Vierteljahr 1981 nach Herkunft und Ziel sowie

nach Ländern des Bundesgebietes

8.4 Erwerbspersonen/Deutsche

Gebiet	Bundes- gebiet	Schles- wig- Hol- stein	Ham- burg	Nieder- sachsen	Bremen	Nord- rhein- West- falen	Hessen	Rhein- land- Pfalz	Baden- Würt- tem- berg	Bayern	Saar- land	Berlin (West)1)	
Zuzüge aus nebenstehenden Gebieten													
Deutsche Demokratische Republik	i	1 869	54	68	140	24	589	148	74	256	226	34	256
	m	1 081	33	43	73	15	379	80	47	146	119	19	127
	w	788	21	25	67	9	210	68	27	110	107	15	129
Berlin (Ost) .....	i	287	4	1	14	-	32	3	2	4	5	-	222
	m	119	2	1	8	-	18	1	1	4	2	-	82
	w	168	2	-	6	-	14	2	1	-	3	-	140
Ausland, einschl. unbekanntes Ausland 2) .....	i	15 390	289	391	1 139	168	6 225	1 325	583	2 505	2 176	160	429
	m	9 067	190	243	679	140	3 680	745	349	1 411	1 280	90	260
	w	6 323	99	148	460	28	2 545	580	234	1 094	896	70	169
Ungeklärt und ohne Angabe .....	i	192	-	97	5	17	13	-	3	31	-	26	-
	m	175	-	90	4	15	13	-	3	29	-	21	-
	w	17	-	7	1	2	-	-	-	2	-	5	-
Insgesamt ...	i	17 738	347	557	1 298	209	6 859	1 476	662	2 796	2 407	220	907
	m	10 442	225	377	764	170	4 090	826	400	1 590	1 401	130	469
	w	7 296	122	180	534	39	2 769	650	262	1 206	1 006	90	438
Fortzüge nach nebenstehenden Gebieten													
Deutsche Demokratische Republik	i	49	2	1	4	-	8	5	2	10	6	-	11
	m	24	1	1	3	-	4	3	1	5	3	-	3
	w	25	1	-	1	-	4	2	1	5	3	-	8
Berlin (Ost) .....	i	4	-	-	-	-	1	-	-	1	-	-	2
	m	3	-	-	-	-	1	-	-	1	-	-	1
	w	1	-	-	-	-	-	-	-	-	-	-	1
Ausland, einschl. unbekanntes Ausland 2) .....	i	6 308	271	246	496	146	1 493	645	431	1 279	869	117	315
	m	3 784	195	161	315	113	959	350	227	723	479	69	193
	w	2 524	76	85	181	33	534	295	204	556	390	48	122
Ungeklärt und ohne Angabe .....	i	52	-	40	-	7	-	-	-	3	-	2	-
	m	47	-	35	-	7	-	-	-	3	-	2	-
	w	5	-	5	-	-	-	-	-	-	-	-	-
Insgesamt ...	i	6 413	273	287	500	153	1 502	650	433	1 293	875	119	328
	m	3 858	196	197	318	120	964	353	228	732	482	71	197
	w	2 555	77	90	182	33	538	297	205	561	393	48	131
Überschuß der Zu- (+) bzw. Fortzüge (-) gegenüber nebenstehenden Gebieten													
Deutsche Demokratische Republik	i	+ 1 820	+ 52	+ 67	+ 136	+ 24	+ 581	+ 143	+ 72	+ 246	+ 220	+ 34	+ 245
	m	+ 1 057	+ 32	+ 42	+ 70	+ 15	+ 375	+ 77	+ 46	+ 141	+ 116	+ 19	+ 124
	w	+ 763	+ 20	+ 25	+ 66	+ 9	+ 206	+ 66	+ 26	+ 105	+ 104	+ 15	+ 121
Berlin (Ost) .....	i	+ 283	+ 4	+ 1	+ 14	-	+ 31	+ 3	+ 2	+ 3	+ 5	-	+ 220
	m	+ 116	+ 2	+ 1	+ 8	-	+ 17	+ 1	+ 1	+ 3	+ 2	-	+ 81
	w	+ 167	+ 2	-	+ 6	-	+ 14	+ 2	+ 1	-	+ 3	-	+ 139
Ausland, einschl. unbekanntes Ausland 2) .....	i	+ 9 082	+ 18	+ 145	+ 643	+ 22	+ 4 732	+ 680	+ 152	+ 1 226	+ 1 307	+ 43	+ 114
	m	+ 5 283	-	+ 82	+ 364	+ 27	+ 2 721	+ 395	+ 122	+ 688	+ 801	+ 21	+ 67
	w	+ 3 799	+ 23	+ 63	+ 279	-	+ 2 011	+ 285	+ 30	+ 538	+ 506	+ 22	+ 47
Ungeklärt und ohne Angabe .....	i	+ 140	-	+ 57	+ 5	+ 10	+ 13	-	+ 3	+ 28	-	+ 24	-
	m	+ 128	-	+ 55	+ 4	+ 8	+ 13	-	+ 3	+ 26	-	+ 19	-
	w	+ 12	-	+ 2	+ 1	+ 2	-	-	-	+ 2	-	+ 5	-
Insgesamt ...	i	+ 11 325	+ 74	+ 270	+ 798	+ 56	+ 5 357	+ 826	+ 229	+ 1 503	+ 1 532	+ 101	+ 579
	m	+ 6 584	+ 29	+ 180	+ 446	+ 50	+ 3 126	+ 473	+ 172	+ 858	+ 919	+ 59	+ 272
	w	+ 4 741	+ 45	+ 90	+ 352	+ 6	+ 2 231	+ 353	+ 57	+ 645	+ 613	+ 42	+ 307

1) Geschätzte Zahlen.

2) Einschl. Ostgebiete des Deutschen Reiches.

9 WANDERUNGEN ZWISCHEN DEM BUNDESGEBIET UND DEM AUSLAND IM 4. VIERTELJAHR 1961 NACH HERKUNFTS- BZW. ZIELLAENDERN

HERKUNFTS- BZW ZIELLAND STAATSANGEH.	Z U Z U E G E			F O R T Z U E G E			W A N D E R U N G S S A L D O		
	INSGESAMT	MAENNLICH	WEIBLICH	INSGESAMT	MAENNLICH	WEIBLICH	INSGESAMT	MAENNLICH	WEIBLICH
	PERSONEN INSGESAMT								
EUROP. AUSLAND									
ZUSAMMEN	120 956	67 558	53 400	104 201	65 526	38 675	16 757	2 032	14725
DEUTSCHE	24 460	12 315	12 145	7 358	3 570	3 788	17 102	8 745	9357
AUSLAENDER	96 496	55 243	41 255	96 843	61 956	34 887	345-	6 713-	6368
BELGIEN									
ZUSAMMEN	1 238	649	589	1 001	570	431	237	79	158
DEUTSCHE	615	339	276	551	303	248	64	36	28
AUSLAENDER	623	310	313	450	267	183	173	43	130
BULGARIEN									
ZUSAMMEN	245	112	133	187	108	79	58	4	54
DEUTSCHE	1	1		2	1	1	1-		1-
AUSLAENDER	244	111	133	185	107	78	59	4	55
DAENEMARK									
ZUSAMMEN	528	283	245	487	290	197	41	7-	48
DEUTSCHE	92	58	34	117	81	36	25-	23-	2-
AUSLAENDER	436	225	211	370	209	161	66	16	50
FINNLAND									
ZUSAMMEN	343	120	223	375	171	204	32-	51-	19
DEUTSCHE	19	12	7	35	22	13	16-	10-	6-
AUSLAENDER	324	108	216	340	149	191	16-	41-	25
FRANKREICH									
ZUSAMMEN	4 590	2 197	2 393	3 821	2 145	1 676	769	52	717
DEUTSCHE	794	394	400	957	457	500	163-	63-	100-
AUSLAENDER	3 796	1 803	1 993	2 864	1 688	1 176	932	115	817
GRIECHENLAND									
ZUSAMMEN	4 843	2 917	1 926	4 091	2 350	1 741	752	567	185
DEUTSCHE	198	104	94	153	59	54	45	45	
AUSLAENDER	4 645	2 813	1 832	3 938	2 291	1 687	707	522	185
IRLAND									
ZUSAMMEN	479	272	207	978	540	438	499-	268-	231-
DEUTSCHE	56	36	20	79	49	30	23-	13-	10-
AUSLAENDER	423	236	187	899	491	408	476-	255-	221-
ISLAND									
ZUSAMMEN	53	29	24	30	18	12	23	11	12
DEUTSCHE	3	3		5	4	1	2-	1-	1-
AUSLAENDER	50	26	24	25	14	11	25	12	13
ITALIEN									
ZUSAMMEN	11 810	7 307	4 503	22 417	14 753	7 664	10 607-	7 446-	3161-
DEUTSCHE	649	280	369	689	316	373	40-	36-	4-
AUSLAENDER	11 161	7 027	4 134	21 728	14 437	7 291	10 567-	7 410-	3157-
JUGOSLAWIEN									
ZUSAMMEN	6 782	3 511	3 271	9 672	5 760	3 912	2 890-	2 249-	641-
DEUTSCHE	107	54	53	119	53	66	12-	1	13-
AUSLAENDER	6 675	3 457	3 218	9 553	5 707	3 846	2 878-	2 250-	628-
LUXEMBURG									
ZUSAMMEN	266	173	113	211	114	97	75	59	16
DEUTSCHE	101	50	51	111	51	60	10-	1-	9-
AUSLAENDER	185	123	62	100	63	37	85	60	25
NIEDERLANDE									
ZUSAMMEN	2 033	1 136	897	1 991	1 150	841	42	14-	56
DEUTSCHE	702	391	311	761	380	401	79-	11	90-
AUSLAENDER	1 331	745	586	1 210	770	440	121	25-	146
NORWEGEN									
ZUSAMMEN	284	131	153	247	140	107	37	9-	46
DEUTSCHE	37	21	16	50	34	16	13-	13-	
AUSLAENDER	247	110	137	197	106	91	50	4	46
OESTERREICH									
ZUSAMMEN	4 639	3 038	1 601	5 969	4 221	1 748	1 330-	1 183-	147-
DEUTSCHE	664	317	347	934	412	522	270-	95-	175-
AUSLAENDER	3 975	2 721	1 254	5 035	3 809	1 226	1 060-	1 088-	28
POLEN 1)									
ZUSAMMEN	41 869	23 098	18 771	17 906	11 230	6 676	23 963	11 868	12095
DEUTSCHE	14 881	7 524	7 357	434	230	204	14 447	7 294	7153
AUSLAENDER	26 988	15 574	11 414	17 472	11 000	6 472	9 516	4 574	4942
PORTUGAL									
ZUSAMMEN	739	344	395	2 657	1 459	1 198	1 918-	1 115-	803-
DEUTSCHE	89	49	40	104	54	50	15-	5-	10-
AUSLAENDER	650	295	355	2 553	1 405	1 148	1 903-	1 110-	793-
RUMAENIEN									
ZUSAMMEN	4 212	2 028	2 184	649	305	344	3 563	1 723	1840
DEUTSCHE	2 691	1 285	1 406	18	7	11	2 673	1 278	1395
AUSLAENDER	1 521	743	778	631	298	333	890	445	445
SCHWEDEN									
ZUSAMMEN	561	265	296	438	235	203	123	30	93
DEUTSCHE	74	39	35	73	42	31	1	3-	4
AUSLAENDER	487	226	261	365	193	172	122	33	89
SCHWEIZ									
ZUSAMMEN	1 623	826	797	1 868	945	923	245-	119-	126-
DEUTSCHE	631	323	308	914	433	481	283-	110-	173-
AUSLAENDER	992	503	489	954	512	442	38	9-	47
SOWJETUNION									
ZUSAMMEN	937	454	483	327	166	161	610	288	322
DEUTSCHE	562	273	289	37	17	20	525	256	269
AUSLAENDER	375	181	194	290	149	141	85	32	53

9 WANDERUNGEN ZWISCHEN DEM BUNDESGBEIT UND DEM AUSLAND IM 4. VIERTELJAHR 1981 NACH HERKUNFTS- BZW. ZIELLAENDERN

HERKUNFTS- BZW ZIELLAND STAATSANGEH.	Z U Z U E G E			F O R T Z U E G E			W A N D E R U N G S S A L D O		
	INSGESAMT	MAENNLICH	WEIBLICH	INSGESAMT	MAENNLICH	WEIBLICH	INSGESAMT	MAENNLICH	WEIBLICH
PERSONEN INSGESAMT									
SPANIEN									
ZUSAMMEN	1 969	1 184	785	2 892	1 694	1 198	923-	510-	413-
DEUTSCHE	533	305	228	470	254	216	63	51	12
AUSLAENDER	1 436	879	557	2 422	1 440	982	986-	561-	425-
TSCHECHOSLOWAKEI									
ZUSAMMEN	1 774	798	976	1 424	626	798	350	172	178
DEUTSCHE	225	113	112	21	8	13	204	105	99
AUSLAENDER	1 549	685	864	1 403	618	785	146	67	79
TUERKEI									
ZUSAMMEN	22 262	12 664	9 598	17 987	12 365	5 622	4 275	299	3976
DEUTSCHE	168	78	90	108	60	48	60	18	42
AUSLAENDER	22 094	12 586	9 508	17 879	12 305	5 574	4 215	281	3934
UNGARN									
ZUSAMMEN	1 336	789	547	1 322	890	432	14	101-	115
DEUTSCHE	43	23	20	16	10	6	27	13	14
AUSLAENDER	1 293	766	527	1 306	880	426	13-	114-	101
GROSSBRIT.U.NORDIRL.									
ZUSAMMEN	5 457	3 195	2 262	5 203	3 247	1 956	254	52-	306
DEUTSCHE	508	236	272	561	223	338	53-	13	66-
AUSLAENDER	4 949	2 959	1 990	4 642	3 024	1 618	307	65-	372
UEBRIGES EUROPA									
ZUSAMMEN	66	38	28	51	34	17	15	4	11
DEUTSCHE	17	7	10	19	10	9	2-	3-	1
AUSLAENDER	49	31	18	32	24	8	17	7	10
AFRIKA									
ZUSAMMEN	5 761	3 879	1 882	4 001	2 760	1 241	1 760	1 119	641
DEUTSCHE	792	465	327	1 077	636	441	285-	171-	114-
AUSLAENDER	4 969	3 414	1 555	2 924	2 124	800	2 045	1 290	755
NIGERIA									
ZUSAMMEN	263	197	66	296	228	68	33-	31-	2-
DEUTSCHE	75	49	26	116	81	35	41-	32-	9-
AUSLAENDER	188	148	40	180	147	33	8	1	7
KAROKKO									
ZUSAMMEN	1 094	569	525	439	303	136	555	266	389
DEUTSCHE	35	18	17	29	16	13	6	2	4
AUSLAENDER	1 059	551	508	410	287	123	649	264	385
SUEDAFRIKA									
ZUSAMMEN	328	196	132	560	304	256	232-	108-	124-
DEUTSCHE	192	112	80	378	217	161	186-	105-	81-
AUSLAENDER	136	84	52	182	87	95	46-	3-	43-
TUNESIEN									
ZUSAMMEN	714	421	293	640	408	232	74	13	61
DEUTSCHE	27	14	13	48	27	21	21-	13-	8-
AUSLAENDER	687	407	280	592	381	211	95	26	69
AEGYPTEN									
ZUSAMMEN	493	388	105	454	351	103	39	37	2
DEUTSCHE	33	17	16	34	14	20	1-	3	4-
AUSLAENDER	460	371	89	420	337	83	40	34	6
UEBRIGES AFRIKA									
ZUSAMMEN	2 869	2 108	761	1 612	1 166	446	1 257	942	315
DEUTSCHE	430	255	175	472	281	191	42-	26-	16-
AUSLAENDER	2 439	1 853	586	1 140	885	255	1 299	968	331
AMERIKA									
ZUSAMMEN	8 163	4 106	4 057	8 493	4 232	4 261	330-	126-	204-
DEUTSCHE	2 703	1 220	1 483	3 526	1 496	2 030	823-	276-	547-
AUSLAENDER	5 460	2 886	2 574	4 967	2 736	2 231	493	150	343
ARGENTINIEN									
ZUSAMMEN	415	216	199	337	169	168	78	47	31
DEUTSCHE	99	57	42	112	55	57	13-	2	15-
AUSLAENDER	316	159	157	225	114	111	91	45	46
BRASILIEN									
ZUSAMMEN	572	268	304	575	323	252	3-	55-	52
DEUTSCHE	230	121	109	221	139	82	9	18-	27
AUSLAENDER	342	147	195	354	184	170	12-	37-	25
CHILE									
ZUSAMMEN	183	84	99	154	77	77	29	7	22
DEUTSCHE	40	19	21	72	35	33	32-	20-	12-
AUSLAENDER	143	65	78	82	38	44	61	27	34
KANADA									
ZUSAMMEN	658	337	321	870	441	429	212-	104-	108-
DEUTSCHE	295	153	142	447	219	228	152-	66-	86-
AUSLAENDER	363	184	179	423	222	201	60-	38-	22-
VENEZUELA									
ZUSAMMEN	142	65	77	100	60	40	42	5	37
DEUTSCHE	84	40	44	44	29	15	40	11	29
AUSLAENDER	58	25	33	56	31	25	2	6-	8
VEREINIGTE STAATEN									
ZUSAMMEN	5 145	2 597	2 548	5 475	2 599	2 876	330-	2-	328-
DEUTSCHE	1 619	639	980	2 200	770	1 430	581-	131-	450-
AUSLAENDER	3 526	1 958	1 568	3 275	1 829	1 446	251	129	122

9 WANDERUNGEN ZWISCHEN DEM BUNDES GEBIET UND DEM AUSLAND IM 4. VIERTELJAHR 1981 NACH HERKUNFTS- BZW. ZIELLAENDERN

HERKUNFTS- BZW. ZIELLAND STAATSANGEH.	ZUZUEGE			FORTZUEGE			WANDERUNGS S A L D O		
	INSGESAMT	MAENNLICH	WEIBLICH	INSGESAMT	MAENNLICH	WEIBLICH	INSGESAMT	MAENNLICH	WEIBLICH
PERSONEN INSGESAMT									
UEBRIGES AMERIKA									
ZUSAMMEN	1 048	539	509	982	563	419	66	24-	90
DEUTSCHE	336	191	145	430	245	185	94-	54-	40-
AUSLAENDER	712	348	364	552	318	234	160	30	130
ASIEN									
ZUSAMMEN	14 463	9 818	4 645	8 744	6 420	2 324	5 719	3 398	2321
DEUTSCHE	783	457	326	903	540	363	120-	83-	37-
AUSLAENDER	13 680	9 361	4 319	7 841	5 880	1 961	5 599	3 481	2358
INDIEN									
ZUSAMMEN	1 190	928	262	1 283	1 060	223	93-	132-	39
DEUTSCHE	58	26	32	50	26	24	9		8
AUSLAENDER	1 132	902	230	1 233	1 034	199	101-	132-	31
INDONESIEN									
ZUSAMMEN	352	207	145	312	189	123	40	18	22
DEUTSCHE	63	30	33	62	31	31	1	1-	2
AUSLAENDER	289	177	112	250	158	92	39	19	20
IRAN									
ZUSAMMEN	934	589	345	625	428	197	309	161	148
DEUTSCHE	64	37	27	51	22	29	13	15	2-
AUSLAENDER	870	552	318	574	406	168	296	146	150
ISRAEL									
ZUSAMMEN	510	307	203	319	208	111	191	99	92
DEUTSCHE	100	56	44	68	38	30	32	18	14
AUSLAENDER	410	251	159	251	170	81	159	81	78
JAPAN									
ZUSAMMEN	889	533	356	754	438	316	135	95	40
DEUTSCHE	57	28	29	52	30	22	5	2-	7
AUSLAENDER	832	505	327	702	408	294	130	97	33
KOREA, REPUBLIK									
ZUSAMMEN	618	336	282	215	139	76	403	197	206
DEUTSCHE	5	4	1	5	3	2		1	1-
AUSLAENDER	613	332	281	210	136	74	403	196	207
SYRIEN									
ZUSAMMEN	379	265	114	327	240	87	52	25	27
DEUTSCHE	10	3	7	12	7	5	2-	4-	2
AUSLAENDER	369	262	107	315	233	82	54	29	25
UEBRIGES ASIEN									
ZUSAMMEN	9 591	6 652	2 938	4 909	3 718	1 191	4 682	2 935	1747
DEUTSCHE	426	273	153	603	383	220	177-	110-	67-
AUSLAENDER	9 165	6 380	2 785	4 306	3 335	971	4 505	3 045	1680
AUSTR. U. OZEAN.									
ZUSAMMEN	557	283	274	1 239	669	570	682-	386-	296-
DEUTSCHE	250	136	114	728	385	343	478-	249-	229-
AUSLAENDER	307	147	160	511	284	227	204-	137-	67-
AUSTRALIEN									
ZUSAMMEN	446	229	217	1 116	609	507	670-	380-	290-
DEUTSCHE	203	112	91	649	346	303	446-	234-	212-
AUSLAENDER	243	117	126	467	263	204	224-	146-	78-
NEUSEELAND									
ZUSAMMEN	73	38	35	93	44	49	20-	6-	14-
DEUTSCHE	15	9	6	54	27	27	39-	18-	21-
AUSLAENDER	58	29	29	39	17	22	19	12	7
UEBRIGES AUSTRALIEN									
ZUSAMMEN	38	16	22	30	16	14	8		8
DEUTSCHE	32	15	17	25	12	13	7	3	4
AUSLAENDER	6	1	5	5	4	1	1	3-	4
AUSSEREUROPAUSLAND									
ZUSAMMEN	28 944	13 086	10 858	22 477	14 081	8 396	6 467	4 005	2462
DEUTSCHE	4 528	2 278	2 250	6 234	3 057	3 177	1 706-	779-	927-
AUSLAENDER	24 416	15 808	8 608	16 243	11 024	5 219	8 173	4 784	3389
UNBEKANNTES AUSLAND									
ZUSAMMEN	261	216	45	167	138	29	94	78	16
DEUTSCHE	204	172	32	82	71	11	122	101	21
AUSLAENDER	57	44	13	85	67	18	28-	23-	5-
AUSLAND INSGESAMT									
INSGESAMT	150 163	85 860	64 303	126 845	79 745	47 100	23 318	6 115	17203
DEUTSCHE	29 192	14 765	14 427	13 674	6 698	6 976	15 518	8 067	7451
AUSLAENDER	120 971	71 095	49 876	113 171	73 047	40 124	7 800	1 952-	9752
EG-LAENDER									
ZUSAMMEN	31 264	18 129	13 135	40 200	25 159	15 041	8 936-	7 030-	1906-
DEUTSCHE	3 715	1 888	1 827	3 999	1 919	2 080	284-	31-	253-
AUSLAENDER	27 549	16 241	11 308	36 201	23 240	12 961	8 652-	6 999-	1653-
OCC-LAENDER (EUROPA)									
ZUSAMMEN	63 737	36 730	27 007	72 663	46 407	26 256	8 926-	9 677-	751
DEUTSCHE	5 933	3 035	2 898	6 692	3 234	3 458	759-	199-	560-
AUSLAENDER	57 804	33 695	24 109	65 971	43 173	22 798	8 167-	9 478-	1311
ERWERBSPERSONEN 1)									
EUROP. AUSLAND									
ZUSAMMEN	54 687	37 890	16 797	42 984	33 635	9 349	11 703	4 255	7448
DEUTSCHE	12 786	7 362	5 424	2 207	1 887	1 340	9 579	5 495	4084
AUSLAENDER	41 901	30 528	11 373	39 777	21 768	8 009	2 124	1 240-	3364

1) FUSSNOTE SIEHE S. 24.

9 WANDERUNGEN ZWISCHEN DEM BUNDESGBEIT UND DEM AUSLAND IM 4. VIERTELJAHR 1981 NACH HERKUNFTS- BZW. ZIELLAENDERN

HERKUNFTS- BZW ZIELLAND STAATSANGEH.	Z U Z U E G E			F O R T Z U E G E			W A N D E R U N G S S A L D O		
	INSGESAMT	MAENNlich	WEIBlich	INSGESAMT	MAENNlich	WEIBlich	INSGESAMT	MAENNlich	WEIBlich
ERWERBSPERSONEN <sup>1)</sup>									
BELGIEN									
ZUSAMMEN	596	386	210	444	302	142	152	84	68
DEUTSCHE	259	179	80	255	165	90	4	14	10-
AUSLAENDER	337	207	130	189	137	52	148	70	78
BULGARIEN									
ZUSAMMEN	116	77	39	85	67	18	31	10	21
DEUTSCHE	1	1		1		1		1	1-
AUSLAENDER	115	76	39	84	67	17	31	9	22
DAENEMARK									
ZUSAMMEN	318	205	113	268	176	92	50	29	21
DEUTSCHE	51	42	9	64	50	14	13-	8-	5-
AUSLAENDER	267	163	104	204	126	78	63	37	26
FINNLAND									
ZUSAMMEN	172	75	97	169	96	73	3	21-	24
DEUTSCHE	10	9	1	13	5	4	3-		3-
AUSLAENDER	162	66	96	156	87	69	6	21-	27
FRANKREICH									
ZUSAMMEN	2 475	1 424	1 051	1 954	1 276	678	521	148	373
DEUTSCHE	402	243	159	460	252	208	58-	9-	49-
AUSLAENDER	2 073	1 181	892	1 494	1 024	470	579	157	422
GRIECHENLAND									
ZUSAMMEN	1 874	1 512	362	1 244	875	369	630	637	7-
DEUTSCHE	89	51	38	45	23	22	44	28	16
AUSLAENDER	1 785	1 461	324	1 199	852	347	586	609	23-
IRLAND									
ZUSAMMEN	323	193	130	392	237	155	69-	44-	25-
DEUTSCHE	33	27	6	46	36	10	13-	9-	4-
AUSLAENDER	290	166	124	346	201	145	56-	35-	21-
ISLAND									
ZUSAMMEN	18	11	7	11	6	5	7	5	2
DEUTSCHE	2	2		4	3	1	2-	1-	1-
AUSLAENDER	16	9	7	7	3	4	9	6	3
ITALIEN									
ZUSAMMEN	6 331	5 149	1 182	11 319	9 183	2 136	4 988-	4 034-	954-
DEUTSCHE	256	129	127	241	129	112	15		15
AUSLAENDER	6 075	5 020	1 055	11 078	9 054	2 024	5 003-	4 034-	969-
JUGOSLAWIEN									
ZUSAMMEN	2 399	1 894	505	3 340	2 619	721	941-	725-	216-
DEUTSCHE	50	33	17	36	17	19	14	16	2-
AUSLAENDER	2 349	1 861	488	3 304	2 602	702	955-	741-	214-
LUXEMBURG									
ZUSAMMEN	112	76	36	108	63	45	4	13	9-
DEUTSCHE	48	35	13	64	35	29	16-		16-
AUSLAENDER	64	41	23	44	28	16	20	13	7
NIEDERLANDE									
ZUSAMMEN	1 119	770	349	933	646	285	186	122	64
DEUTSCHE	327	248	79	367	227	140	40-	21	61-
AUSLAENDER	792	522	270	566	421	145	226	101	125
NORWEGEN									
ZUSAMMEN	116	65	51	97	62	35	19	3	16
DEUTSCHE	22	15	7	22	17	5		2-	2
AUSLAENDER	94	50	44	75	45	30	19	5	14
OESTERREICH									
ZUSAMMEN	3 332	2 464	868	2 694	2 022	672	638	442	196
DEUTSCHE	310	175	135	388	196	192	78-	21-	57-
AUSLAENDER	3 022	2 289	733	2 306	1 826	480	716	463	253
POLEN 2)									
ZUSAMMEN	22 875	14 809	8 066	7 705	6 340	1 365	15 170	8 469	6701
DEUTSCHE	8 264	4 663	3 601	159	117	42	8 105	4 546	3559
AUSLAENDER	14 611	10 146	4 465	7 546	6 223	1 323	7 065	3 923	3142
PORTUGAL									
ZUSAMMEN	226	154	72	1 004	724	280	778-	570-	208-
DEUTSCHE	38	29	9	44	31	13	6-	2-	4-
AUSLAENDER	188	125	63	960	693	267	772-	568-	204-
RUMAENIEN									
ZUSAMMEN	2 075	1 181	894	184	124	60	1 891	1 057	834
DEUTSCHE	1 339	737	602	7	4	3	1 332	733	599
AUSLAENDER	736	444	292	177	120	57	559	324	235
SCHWEDEN									
ZUSAMMEN	298	159	139	197	133	64	101	26	75
DEUTSCHE	37	23	14	44	30	14	7-	7-	
AUSLAENDER	261	136	125	153	103	50	108	33	75
SCHWEIZ									
ZUSAMMEN	855	479	376	891	509	382	36-	30-	6-
DEUTSCHE	317	177	140	460	251	209	143-	74-	69-
AUSLAENDER	538	302	236	431	258	173	107	44	63
SOWJETUNION									
ZUSAMMEN	429	235	194	133	91	42	296	144	152
DEUTSCHE	260	140	120	15	11	4	245	129	116
AUSLAENDER	169	95	74	118	80	38	51	15	36
SPANIEN									
ZUSAMMEN	961	763	198	1 168	875	293	207-	112-	95-
DEUTSCHE	245	162	83	203	127	76	42	35	7
AUSLAENDER	716	601	115	965	748	217	249-	147-	102-

1)FUSSNOTE SIEHE S. 24.

2)EINSCHL. OSTGEBIETE DES DEUTSCHEN REICHES

9 WANDERUNGEN ZWISCHEN DEM BUNDESGBEIT UND DEM AUSLAND IM 4. VIERTELJAHR 1981 NACH HERKUNFTS- BZW. ZIELLAENDERN

HERKUNFTS- BZW ZIELLAND STAATSANGEH.	Z U Z U E G E			F O R T Z U E G E			W A N D E R U N G S S A L D O		
	INSGESAMT	MAENNlich	WEIBlich	INSGESAMT	MAENNlich	WEIBlich	INSGESAMT	MAENNlich	WEIBlich
	ERWERBSPERSONEN <sup>1)</sup>								
<b>TSCHECHOSLOWAKEI</b>									
ZUSAMMEN	740	456	284	407	283	124	333	173	160
DEUTSCHE	105	63	42	2	2		103	61	42
AUSLAENDER	635	393	242	405	281	124	230	112	118
<b>TUERKEI</b>									
ZUSAMMEN	2 914	2 519	395	4 947	4 446	499	2 033-	1 929-	104-
DEUTSCHE	45	23	22	29	17	12	16	6	10
AUSLAENDER	2 869	2 496	373	4 918	4 431	487	2 049-	1 935-	114-
<b>UNGARN</b>									
ZUSAMMEN	810	614	196	707	611	96	103	3	100
DEUTSCHE	21	13	8	7	5	2	14	8	6
AUSLAENDER	789	601	188	700	606	94	89	5-	94
<b>GROSSBRIT. U. NORDIRL.</b>									
ZUSAMMEN	3 171	2 195	976	2 556	1 845	711	615	350	265
DEUTSCHE	247	138	109	222	107	115	25	31	6-
AUSLAENDER	2 924	2 057	867	2 334	1 738	596	590	319	271
<b>UEBRIGES EUROPA</b>									
ZUSAMMEN	32	25	7	27	20	7	5	5	
DEUTSCHE	8	5	3	9	6	3	1-	1-	
AUSLAENDER	24	20	4	18	14	4	6	6	
<b>AFRIKA</b>									
ZUSAMMEN	2 326	1 900	426	1 574	1 275	299	752	625	127
DEUTSCHE	427	317	110	554	398	156	127-	81-	46-
AUSLAENDER	1 899	1 583	316	1 020	877	143	625	544	81
<b>NIGERIA</b>									
ZUSAMMEN	125	100	25	122	109	13	3	9-	12
DEUTSCHE	52	39	13	61	53	8	9-	14-	5
AUSLAENDER	73	61	12	61	56	5	12	5	7
<b>MAROKKO</b>									
ZUSAMMEN	178	155	23	159	145	14	19	10	9
DEUTSCHE	22	13	9	13	10	3	9	3	6
AUSLAENDER	156	142	14	146	135	11	10	7	3
<b>SUEDAFRIKA</b>									
ZUSAMMEN	157	120	37	236	165	71	79-	45-	34-
DEUTSCHE	89	70	19	166	119	47	77-	49-	28-
AUSLAENDER	68	50	18	70	46	24	2-	4	6-
<b>TUNESIEN</b>									
ZUSAMMEN	212	175	37	150	120	30	62	55	7
DEUTSCHE	10	4	6	21	14	7	11-	10-	1-
AUSLAENDER	202	171	31	129	106	23	73	65	8
<b>AEGYPTEN</b>									
ZUSAMMEN	178	156	22	123	113	10	55	43	12
DEUTSCHE	15	11	4	14	9	5	1	2	1-
AUSLAENDER	163	145	18	109	104	5	54	41	13
<b>UEBRIGES AFRIKA</b>									
ZUSAMMEN	1 476	1 194	282	784	623	161	692	571	121
DEUTSCHE	239	180	59	279	193	86	40-	13-	27-
AUSLAENDER	1 237	1 014	223	505	430	75	732	584	148
<b>AMERIKA</b>									
ZUSAMMEN	3 102	1 974	1 128	3 075	1 913	1 162	27	61	34-
DEUTSCHE	1 109	626	483	1 413	725	688	304-	99-	205-
AUSLAENDER	1 993	1 348	645	1 662	1 188	474	331	160	171
<b>ARGENTINIEN</b>									
ZUSAMMEN	146	111	35	119	84	35	27	27	
DEUTSCHE	41	31	10	43	27	16	2-	4	6-
AUSLAENDER	105	80	25	76	57	19	29	23	6
<b>BRASILIEN</b>									
ZUSAMMEN	255	149	106	240	170	70	15	21-	36
DEUTSCHE	116	79	37	110	81	29	6	2-	8
AUSLAENDER	139	70	69	130	89	41	9	19-	28
<b>CHILE</b>									
ZUSAMMEN	51	35	16	44	31	13	7	4	3
DEUTSCHE	13	8	5	23	18	5	10-	10-	
AUSLAENDER	38	27	11	21	13	8	17	14	3
<b>KANADA</b>									
ZUSAMMEN	267	168	99	347	217	130	80-	49-	31-
DEUTSCHE	132	83	49	200	118	82	68-	35-	33-
AUSLAENDER	135	85	50	147	99	48	12-	14-	2
<b>VENEZUELA</b>									
ZUSAMMEN	54	31	23	41	33	8	13	2-	15
DEUTSCHE	35	21	14	20	17	3	15	4	11
AUSLAENDER	19	10	9	21	16	5	2-	6-	4
<b>VEREINIGTE STAATEN</b>									
ZUSAMMEN	1 928	1 225	703	1 879	1 090	789	49	135	86-
DEUTSCHE	632	301	331	826	327	499	194-	26-	168-
AUSLAENDER	1 296	924	372	1 053	763	290	243	161	82
<b>UEBRIGES AMERIKA</b>									
ZUSAMMEN	401	255	146	405	288	117	4-	33-	29
DEUTSCHE	140	103	37	191	137	54	51-	34-	17-
AUSLAENDER	261	152	109	214	151	63	47	1	46

1) FUSSNOTE SIEHE S. 24.

9 WANDERUNGEN ZWISCHEN DEM BUNDESGBIET UND DEM AUSLAND IM 4. VIERTELJAHR 1981 NACH HERKUNFTS- BZW. ZIELLAENDERN

HERKUNFTS- BZW ZIELLAND STAATSANGEH.	Z U Z U E G E			F O R T Z U E G E			W A N D E R U N G S S A L D O		
	INSGESAMT	MAENNLICH	WEIBLICH	INSGESAMT	MAENNLICH	WEIBLICH	INSGESAMT	MAENNLICH	WEIBLICH
ERWERBSPERSONEN <sup>1)</sup>									
ASIEN									
ZUSAMMEN	4 929	3 971	958	3 282	2 892	390	1 647	1 079	568
DEUTSCHE	382	287	95	417	316	101	35-	29-	6-
AUSLAENDER	4 547	3 684	863	2 865	2 576	289	1 682	1 108	574
INDIEN									
ZUSAMMEN	649	585	64	640	598	42	9	13-	22
DEUTSCHE	34	19	15	28	19	9	6		6
AUSLAENDER	615	566	49	612	579	33	3	13-	16
INDONESIEN									
ZUSAMMEN	84	69	15	85	60	25	1-	9	10-
DEUTSCHE	23	19	4	23	13	10		6	6-
AUSLAENDER	61	50	11	62	47	15	1-	3	4-
IRAN									
ZUSAMMEN	329	284	45	130	109	21	199	175	24
DEUTSCHE	21	16	5	12	8	4	9	8	1
AUSLAENDER	308	268	40	118	101	17	190	167	23
ISRAEL									
ZUSAMMEN	160	113	47	99	71	28	61	42	19
DEUTSCHE	41	27	14	25	15	10	16	12	4
AUSLAENDER	119	86	33	74	56	18	45	30	15
JAPAN									
ZUSAMMEN	371	311	60	248	213	35	123	98	25
DEUTSCHE	28	17	11	25	16	9	3	1	2
AUSLAENDER	343	294	49	223	197	26	120	97	23
KOREA, REPUBLIK									
ZUSAMMEN	98	73	25	69	60	9	29	13	16
DEUTSCHE	3	3		3	2	1		1	1-
AUSLAENDER	95	70	25	66	58	8	29	12	17
SYRIEN									
ZUSAMMEN	153	138	15	83	78	5	70	60	10
DEUTSCHE	4	2	2	2	1	1	2	1	1
AUSLAENDER	149	136	13	81	77	4	68	59	9
UEBRIGES ASIEN									
ZUSAMMEN	3 085	2 398	687	1 928	1 703	225	1 157	695	462
DEUTSCHE	228	184	44	299	242	57	71-	58-	13-
AUSLAENDER	2 857	2 214	643	1 629	1 461	168	1 228	753	475
AUSTR.-U.-OZEAN.									
ZUSAMMEN	243	165	78	519	344	175	276-	179-	97-
DEUTSCHE	103	75	28	330	217	113	227-	142-	85-
AUSLAENDER	140	90	50	189	127	62	49-	37-	12-
AUSTRALIEN									
ZUSAMMEN	196	135	61	469	314	155	273-	179-	94-
DEUTSCHE	85	64	21	299	197	102	214-	133-	81-
AUSLAENDER	111	71	40	170	117	53	59-	46-	13-
NEUSEELAND									
ZUSAMMEN	32	22	10	37	22	15	5-		5-
DEUTSCHE	4	3	1	21	14	7	17-	11-	6-
AUSLAENDER	28	19	9	16	8	8	12	11	1
UEBRIGES AUSTRALIEN									
ZUSAMMEN	15	8	7	13	8	5	2		2
DEUTSCHE	14	8	6	10	6	4	4	2	2
AUSLAENDER	1		1	3	2	1	2-	2-	
AUSSEREUROPAUSLAND									
ZUSAMMEN	10 600	8 010	2 590	8 450	6 424	2 026	2 150	1 586	564
DEUTSCHE	2 021	1 305	716	2 714	1 656	1 058	693-	351-	342-
AUSLAENDER	8 579	6 705	1 874	5 736	4 768	968	2 843	1 937	906
UNBEKANNTES AUSLAND									
ZUSAMMEN	191	175	16	102	97	5	89	78	11
DEUTSCHE	154	140	14	72	68	4	82	72	10
AUSLAENDER	37	35	2	30	29	1	7	6	1
AUSLAND INSGESAMT									
INSGESAMT	69 834	49 149	20 685	54 657	42 425	12 232	15 177	6 724	8453
DEUTSCHE	15 390	9 067	6 323	6 308	3 784	2 524	9 082	5 283	3799
AUSLAENDER	54 444	40 082	14 362	48 349	38 641	9 708	6 095	1 441	4654
EG-LAENDER									
ZUSAMMEN	16 319	11 910	4 409	19 218	14 605	4 613	2 899-	2 695-	204-
DEUTSCHE	1 712	1 092	620	1 764	1 024	740	52-	68	120-
AUSLAENDER	14 607	10 818	3 789	17 454	13 581	3 873	2 847-	2 763-	84-
OECD-LAENDER (EUROPA)									
ZUSAMMEN	25 211	18 599	6 612	30 396	23 480	6 916	5 185-	4 881-	304-
DEUTSCHE	2 738	1 707	1 031	2 971	1 705	1 266	233-	2	235-
AUSLAENDER	22 473	16 892	5 581	27 425	21 775	5 650	4 952-	4 883-	69-

1) DIE ANGABEN BEZIEHEN SICH AUF DAS BUNDESGBIET OHNE BERLIN (WEST), DAS NUR IN DER SUMME FUER DAS AUSLAND INSGESAMT ENHALTEN IST.



10 WANDERUNGEN ZWISCHEN DEM BUNDESGBIET UND DEM AUSLAND 1981 NACH HERKUNFTS- BZW. ZIELLAENDERN

HERKUNFTS- BZW ZIELLAND STAATSANGEH.	Z U Z U E G E			F O R T Z U E G E			W A N D E R U N G S S A L D O		
	INSGESAMT	MAENNLICH	WEIBLICH	INSGESAMT	MAENNLICH	WEIBLICH	INSGESAMT	MAENNLICH	WEIBLICH
	PERSONEN INSGESAMT								
EUROP.-AUSLAND									
ZUSAMMEN	489 353	281 803	207 550	382 385	236 308	146 077	106 968	45 495	61473
DEUTSCHE	82 251	41 235	41 016	29 499	14 265	15 234	52 752	26 970	25782
AUSLAENDER	407 102	240 568	166 534	352 886	222 043	130 843	54 216	18 525	35691
BELGIEN									
ZUSAMMEN	4 817	2 526	2 291	3 958	2 209	1 749	859	317	542
DEUTSCHE	2 439	1 250	1 189	2 347	1 241	1 106	92	9	83
AUSLAENDER	2 378	1 276	1 102	1 611	968	643	767	308	459
BULGARIEN									
ZUSAMMEN	968	479	489	687	392	295	281	97	194
DEUTSCHE	21	11	10	13	7	6	8	4	4
AUSLAENDER	947	468	479	674	385	289	273	83	190
DAENEMARK									
ZUSAMMEN	2 364	1 292	1 072	1 743	990	753	621	302	319
DEUTSCHE	463	280	183	494	300	194	31-	20-	11-
AUSLAENDER	1 901	1 012	889	1 249	690	559	652	322	330
FINNLAND									
ZUSAMMEN	1 648	643	1 005	1 724	754	970	76-	111-	35
DEUTSCHE	117	71	46	153	93	60	36-	22-	14-
AUSLAENDER	1 531	572	959	1 571	661	910	40-	89-	49
FRANKREICH									
ZUSAMMEN	17 014	9 084	7 930	14 485	7 801	6 684	2 529	1 283	1246
DEUTSCHE	3 385	1 720	1 665	3 774	1 782	1 992	389-	62-	327-
AUSLAENDER	13 629	7 364	6 265	10 711	6 019	4 692	2 918	1 345	1573
GRIECHENLAND									
ZUSAMMEN	19 301	11 538	7 763	16 467	9 461	7 006	2 834	2 077	757
DEUTSCHE	765	382	383	685	303	382	80	79	1
AUSLAENDER	18 536	11 156	7 380	15 782	9 158	6 624	2 754	1 998	756
IRLAND									
ZUSAMMEN	3 332	1 874	1 458	3 341	1 912	1 429	9-	38-	29
DEUTSCHE	210	130	80	345	211	134	135-	81-	54-
AUSLAENDER	3 122	1 744	1 378	2 996	1 701	1 295	126	43	83
ISLAND									
ZUSAMMEN	185	88	97	168	93	75	17	5-	22
DEUTSCHE	17	8	9	23	16	7	6-	8-	2
AUSLAENDER	168	80	88	145	77	68	23	3	20
ITALIEN									
ZUSAMMEN	67 567	42 484	25 083	83 657	54 173	29 484	16 090-	11 689-	4401-
DEUTSCHE	2 523	1 114	1 409	2 929	1 288	1 641	406-	174-	232-
AUSLAENDER	65 044	41 370	23 674	80 728	52 885	27 843	15 684-	11 515-	4169-
JUGOSLAWIEN									
ZUSAMMEN	34 434	18 395	16 039	40 567	23 514	17 053	6 133-	5 119-	1014-
DEUTSCHE	489	245	244	541	267	274	52-	22-	30-
AUSLAENDER	33 945	18 150	15 795	40 026	23 247	16 779	6 081-	5 097-	984-
LUXEMBURG									
ZUSAMMEN	957	549	408	822	462	360	135	87	48
DEUTSCHE	416	223	193	437	230	207	21-	7-	14-
AUSLAENDER	541	326	215	385	232	153	156	94	62
NIEDERLANDE									
ZUSAMMEN	8 342	4 821	3 521	7 644	4 430	3 214	698	391	307
DEUTSCHE	2 677	1 501	1 176	3 193	1 626	1 567	516-	125-	391-
AUSLAENDER	5 665	3 320	2 345	4 451	2 804	1 647	1 214	516	698
NORWEGEN									
ZUSAMMEN	1 057	535	522	1 027	533	494	30	2	28
DEUTSCHE	141	75	66	231	126	105	90-	51-	39-
AUSLAENDER	916	460	456	796	407	389	120	53	67
OESTERREICH									
ZUSAMMEN	24 324	16 766	7 558	23 199	16 409	6 790	1 125	357	768
DEUTSCHE	2 730	1 374	1 356	3 621	1 617	2 004	891-	243-	648-
AUSLAENDER	21 594	15 392	6 202	19 578	14 792	4 786	2 016	600	1416
POLEN 1)									
ZUSAMMEN	135 276	76 420	58 858	49 980	29 733	20 247	85 298	46 687	38611
DEUTSCHE	42 552	21 589	20 963	1 218	634	584	41 334	20 955	20379
AUSLAENDER	92 726	54 831	37 895	48 762	29 099	19 663	43 964	25 732	18232
PORTUGAL									
ZUSAMMEN	3 485	1 713	1 772	8 221	4 402	3 819	4 736-	2 689-	2047-
DEUTSCHE	407	227	180	432	235	197	25-	8-	17-
AUSLAENDER	3 078	1 486	1 592	7 789	4 167	3 622	4 711-	2 681-	2030-
RUMAENIEN									
ZUSAMMEN	15 599	7 327	8 272	2 166	978	1 188	13 433	6 349	7084
DEUTSCHE	9 853	4 630	5 223	63	26	35	9 790	4 602	5188
AUSLAENDER	5 746	2 697	3 049	2 103	950	1 153	3 643	1 747	1896
SCHWEDEN									
ZUSAMMEN	2 233	1 148	1 085	1 791	946	845	442	202	240
DEUTSCHE	382	212	170	351	189	162	31	23	8
AUSLAENDER	1 851	936	915	1 440	757	683	411	179	232
SCHWEIZ									
ZUSAMMEN	6 152	3 214	2 938	7 346	3 810	3 536	1 194-	596-	598-
DEUTSCHE	2 372	1 203	1 169	3 525	1 648	1 877	1 153-	445-	708-
AUSLAENDER	3 780	2 011	1 769	3 821	2 162	1 659	41-	151-	110

1)EINSCHL. OSTGEBIETE DES DEUTSCHEN REICHES

10 WANDERUNGEN ZWISCHEN DEM BUNDESGBIET UND DEM AUSLAND 1981 NACH HERKUNFTS- BZW. ZIELLAENDERN

HERKUNFTS- BZW ZIELLAND STAATSANGEH.	Z U Z U E G E			F O R T Z U E G E			W A N D E R U N G S S A L D O		
	INSGESAMT	MAENNLICH	WEIBLICH	INSGESAMT	MAENNLICH	WEIBLICH	INSGESAMT	MAENNLICH	WEIBLICH
	PERSONEN INSGESAMT								
<b>SOWJETUNION</b>									
ZUSAMMEN	5 302	2 491	2 811	1 242	615	627	4 060	1 876	2184
DEUTSCHE	3 634	1 718	1 916	139	71	68	3 495	1 647	1848
AUSLAENDER	1 668	773	895	1 103	544	559	565	229	336
<b>SPANIEN</b>									
ZUSAMMEN	7 812	4 560	3 252	10 804	6 211	4 593	2 992-	1 651-	1341-
DEUTSCHE	2 138	1 140	998	1 905	982	923	233	158	75
AUSLAENDER	5 674	3 420	2 254	8 899	5 229	3 670	3 225-	1 809-	1416-
<b>TSCHECHOSLOWAKEI</b>									
ZUSAMMEN	9 886	4 524	5 362	5 826	2 485	3 341	4 060	2 039	2021
DEUTSCHE	1 114	544	570	79	33	46	1 035	511	524
AUSLAENDER	8 772	3 980	4 792	5 747	2 452	3 295	3 025	1 528	1497
<b>TUERKEI</b>									
ZUSAMMEN	84 711	49 449	35 262	71 472	49 468	22 004	13 239	19-	13258
DEUTSCHE	659	306	353	567	308	259	92	2-	94
AUSLAENDER	84 052	49 143	34 909	70 905	49 160	21 745	13 147	17-	13164
<b>UNGARN</b>									
ZUSAMMEN	7 709	4 665	3 044	4 928	2 986	1 942	2 781	1 679	1102
DEUTSCHE	343	175	168	68	30	38	275	145	130
AUSLAENDER	7 366	4 490	2 876	4 860	2 956	1 904	2 506	1 534	972
<b>GROSSBRIT.U.NORDIRL.</b>									
ZUSAMMEN	24 621	15 052	9 569	18 899	11 388	7 511	5 722	3 664	2058
DEUTSCHE	2 298	1 045	1 253	2 277	947	1 330	21	98	77-
AUSLAENDER	22 323	14 007	8 316	16 622	10 441	6 181	5 701	3 566	2135
<b>UEBRIGES EUROPA</b>									
ZUSAMMEN	255	166	89	221	153	68	34	13	21
DEUTSCHE	106	62	44	89	53	36	17	9	8
AUSLAENDER	149	104	45	132	100	32	17	4	13
<b>AFRIKA</b>									
ZUSAMMEN	22 701	15 153	7 548	14 474	9 970	4 504	8 227	5 183	3044
DEUTSCHE	3 940	2 253	1 687	4 181	2 465	1 716	241-	212-	29-
AUSLAENDER	18 761	12 900	5 861	10 293	7 505	2 788	8 468	5 395	3073
<b>NIGERIA</b>									
ZUSAMMEN	1 168	883	285	1 254	950	304	86-	67-	19-
DEUTSCHE	406	255	151	463	308	155	57-	53-	4-
AUSLAENDER	762	628	134	791	642	149	29-	14-	15-
<b>MAROKKO</b>									
ZUSAMMEN	3 958	2 086	1 872	1 476	1 031	445	2 482	1 055	1427
DEUTSCHE	146	86	60	111	65	46	35	21	14
AUSLAENDER	3 812	2 000	1 812	1 365	966	399	2 447	1 034	1413
<b>SUEDAFRIKA</b>									
ZUSAMMEN	1 550	834	716	1 813	994	819	263-	160-	103-
DEUTSCHE	952	528	424	1 191	682	509	239-	154-	85-
AUSLAENDER	597	309	288	632	319	313	35-	10-	25-
<b>TUNESIEN</b>									
ZUSAMMEN	2 424	1 429	995	2 153	1 375	778	271	54	217
DEUTSCHE	134	71	63	156	73	83	22-	2-	20-
AUSLAENDER	2 290	1 358	932	1 997	1 302	695	293	56	237
<b>AEGYPTEN</b>									
ZUSAMMEN	2 276	1 726	550	1 872	1 401	471	404	325	79
DEUTSCHE	263	144	119	246	135	111	17	9	8
AUSLAENDER	2 013	1 582	431	1 626	1 266	360	387	316	71
<b>UEBRIGES AFRIKA</b>									
ZUSAMMEN	11 325	8 195	3 130	5 906	4 219	1 687	5 419	3 976	1443
DEUTSCHE	2 039	1 169	870	2 015	1 203	812	24	34-	58
AUSLAENDER	9 286	7 026	2 260	3 891	3 016	875	5 395	4 010	1385
<b>AMERIKA</b>									
ZUSAMMEN	36 608	18 509	18 099	36 000	18 092	17 908	608	417	191
DEUTSCHE	12 692	5 721	6 971	14 820	6 398	8 422	2 128-	677-	1451-
AUSLAENDER	23 916	12 788	11 128	21 180	11 694	9 486	2 736	1 094	1642
<b>ARGENTINIEN</b>									
ZUSAMMEN	2 069	1 047	1 022	1 329	710	619	740	337	403
DEUTSCHE	572	317	255	437	242	195	135	75	60
AUSLAENDER	1 497	730	767	892	468	424	605	262	343
<b>BRASILIEN</b>									
ZUSAMMEN	2 945	1 455	1 490	2 258	1 248	1 010	687	207	480
DEUTSCHE	1 346	728	618	1 022	606	416	324	122	202
AUSLAENDER	1 599	727	872	1 236	642	594	363	85	278
<b>CHILE</b>									
ZUSAMMEN	938	456	482	722	365	357	216	91	125
DEUTSCHE	297	154	143	304	157	147	7-	3-	4-
AUSLAENDER	641	302	339	418	208	210	223	94	129
<b>KANADA</b>									
ZUSAMMEN	2 695	1 300	1 395	3 972	2 013	1 959	1 277-	713-	564-
DEUTSCHE	1 049	515	534	1 990	970	1 020	941-	455-	486-
AUSLAENDER	1 646	785	861	1 982	1 043	939	336-	258-	78-
<b>VENEZUELA</b>									
ZUSAMMEN	738	396	342	442	250	192	296	146	150
DEUTSCHE	397	212	185	248	137	111	149	75	74
AUSLAENDER	341	184	157	194	113	81	147	71	76

10 WANDERUNGEN ZWISCHEN DEM BUNDES GEBIET UND DEM AUSLAND 1981 NACH HERKUNFTS- BZW. ZIELLAENDERN

HERKUNFTS- BZW ZIELLAND	ZUZUEGE			FORTZUEGE			WANDERUNGS S A L D O			
	STAATSANGEH.	INSGESAMT	MAENNLICH	WEIBLICH	INSGESAMT	MAENNLICH	WEIBLICH	INSGESAMT	MAENNLICH	WEIBLICH
PERSONEN INSGESAMT										
<b>VEREINIGTE STAATEN</b>										
ZUSAMMEN	22 397	11 347	11 050	23 589	11 428	12 161	1 192-	81-	1111-	
DEUTSCHE	7 214	2 799	4 415	9 179	3 367	5 812	1 965-	568-	1397-	
AUSLAENDER	15 183	8 548	6 635	14 410	8 061	6 349	773	487	286	
<b>UEBRIGES AMERIKA</b>										
ZUSAMMEN	4 826	2 508	2 318	3 688	2 078	1 610	1 138	430	708	
DEUTSCHE	1 817	996	821	1 640	919	721	177	77	100	
AUSLAENDER	3 009	1 512	1 497	2 048	1 159	889	961	353	608	
<b>ASIEN</b>										
ZUSAMMEN	53 695	36 017	17 678	32 631	23 797	8 834	21 064	12 220	8844	
DEUTSCHE	4 107	2 299	1 808	3 617	2 192	1 425	490	107	383	
AUSLAENDER	49 588	33 718	15 870	29 014	21 605	7 409	20 574	12 113	8461	
<b>INDIEN</b>										
ZUSAMMEN	4 867	3 779	1 088	4 581	3 749	832	286	30	256	
DEUTSCHE	341	176	165	231	127	104	110	49	61	
AUSLAENDER	4 526	3 603	923	4 350	3 622	728	176	19-	195	
<b>INDONESIEN</b>										
ZUSAMMEN	1 391	841	550	1 269	795	474	122	46	76	
DEUTSCHE	242	123	119	240	132	108	2	9-	11	
AUSLAENDER	1 149	718	431	1 029	663	366	120	55	65	
<b>IRAN</b>										
ZUSAMMEN	4 014	2 477	1 537	2 679	1 901	778	1 335	576	759	
DEUTSCHE	390	185	205	130	63	67	260	122	138	
AUSLAENDER	3 624	2 292	1 332	2 549	1 838	711	1 075	454	621	
<b>ISRAEL</b>										
ZUSAMMEN	2 200	1 373	827	1 264	786	478	936	587	349	
DEUTSCHE	377	206	171	238	123	115	139	83	56	
AUSLAENDER	1 823	1 167	656	1 026	663	363	797	504	293	
<b>JAPAN</b>										
ZUSAMMEN	3 893	2 267	1 626	3 378	2 023	1 355	515	244	271	
DEUTSCHE	292	156	136	284	155	129	8	1	7	
AUSLAENDER	3 601	2 111	1 490	3 094	1 868	1 226	507	243	264	
<b>KOREA, REPUBLIK</b>										
ZUSAMMEN	2 234	1 166	1 068	957	559	398	1 277	607	670	
DEUTSCHE	53	32	21	60	32	28	7-		7-	
AUSLAENDER	2 181	1 134	1 047	897	527	370	1 284	607	677	
<b>SYRIEN</b>										
ZUSAMMEN	1 657	1 192	465	1 376	1 005	371	281	187	94	
DEUTSCHE	84	39	45	59	32	27	25	7	18	
AUSLAENDER	1 573	1 153	420	1 317	973	344	256	180	76	
<b>UEBRIGES ASIEN</b>										
ZUSAMMEN	33 439	22 922	10 517	17 127	12 979	4 148	16 312	9 943	6369	
DEUTSCHE	2 328	1 382	946	2 375	1 528	847	47-	146-	99	
AUSLAENDER	31 111	21 540	9 571	14 752	11 451	3 301	16 359	10 089	6270	
<b>AUSTRAL. OZEAN.</b>										
ZUSAMMEN	2 311	1 198	1 113	4 473	2 399	2 074	2 162-	1 201-	961-	
DEUTSCHE	912	490	422	2 533	1 342	1 191	1 621-	852-	769-	
AUSLAENDER	1 399	708	691	1 940	1 057	883	541-	349-	192-	
<b>AUSTRALIEN</b>										
ZUSAMMEN	1 906	995	911	4 018	2 156	1 862	2 112-	1 161-	951-	
DEUTSCHE	748	402	346	2 288	1 211	1 077	1 540-	809-	731-	
AUSLAENDER	1 158	593	565	1 730	945	785	572-	352-	220-	
<b>NEUSEELAND</b>										
ZUSAMMEN	265	131	134	359	181	178	94-	50-	44-	
DEUTSCHE	52	26	26	166	85	81	114-	59-	55-	
AUSLAENDER	213	105	108	193	96	97	20	9	11	
<b>UEBRIGES AUSTRALIEN</b>										
ZUSAMMEN	140	72	68	96	62	34	44	10	34	
DEUTSCHE	112	62	50	79	46	33	33	16	17	
AUSLAENDER	28	10	18	17	16	1	11	6-	17	
<b>AUSSEREUROPE. AUSLAND</b>										
ZUSAMMEN	115 315	70 877	44 438	87 578	54 258	33 320	27 737	16 619	11118	
DEUTSCHE	21 651	10 763	10 888	25 151	12 397	12 754	3 500-	1 634-	1866-	
AUSLAENDER	93 664	60 114	33 550	62 427	41 861	20 566	31 237	18 253	12984	
<b>UNBEKANNTES AUSLAND</b>										
ZUSAMMEN	961	771	190	562	483	79	399	288	111	
DEUTSCHE	589	512	77	351	312	39	238	200	38	
AUSLAENDER	372	259	113	211	171	40	161	88	73	
<b>AUSLAND INSGESAMT</b>										
ZUSAMMEN	605 629	353 451	252 178	470 525	291 049	179 476	135 104	62 402	72702	
DEUTSCHE	104 491	52 510	51 981	55 001	26 974	28 027	49 490	25 536	23954	
AUSLAENDER	501 138	300 941	200 197	415 524	264 075	151 449	85 614	36 866	48748	
<b>EG-LAENDER</b>										
ZUSAMMEN	148 315	89 220	59 095	151 016	92 826	58 190	2 701-	3 606-	905	
DEUTSCHE	15 176	7 645	7 531	16 481	7 928	8 553	1 305-	283-	1022-	
AUSLAENDER	133 139	81 575	51 564	134 535	84 898	49 637	1 396-	3 323-	1927	
<b>OECD-LAENDER (EUROPA)</b>										
ZUSAMMEN	279 922	167 336	112 586	276 768	175 452	101 316	3 154	8 116-	11270	
DEUTSCHE	24 139	12 261	11 878	27 289	13 142	14 147	3 150-	881-	2269-	
AUSLAENDER	255 783	155 075	100 708	249 479	162 310	87 169	6 304	7 235-	13539	

# Fachserie 1: Bevölkerung und Erwerbstätigkeit

## Reihe 1: Gebiet und Bevölkerung

### 1.1: Stand und Entwicklung der Bevölkerung

Vierteljährliche Berichte mit fortgeschriebenen Einwohnerzahlen, gegliedert nach Geschlecht und Ländern; ferner Bevölkerungsbilanz der Länder.

### 1.2: Bevölkerung nach Verwaltungseinheiten

#### 1.2.1: Bevölkerung der kreisfreien Städte und Landkreise

In jährlichen Berichten wird die Wohnbevölkerung nach Geschlecht nachgewiesen; ferner Angabe der Fläche und Bevölkerungsdichte in den Kreisen (ab 1980 in Reihe 1.2.2 enthalten).

Ab Berichtsjahr 1980 eingestellt.

#### 1.2.2: Bevölkerung der Gemeinden – mit Schlüsselnummern der Gemeinden und Verwaltungsbezirke

Jährliche Darstellung der Wohnbevölkerung aller Gemeinden in systematischer und alphabetischer Ordnung mit Schlüsselnummern und Postleitzahlen. Ferner Angaben über Bevölkerungsdichte und Fläche sowie über Gemeinden nach Größenklassen.

### 1.3: Bevölkerung nach Alter und Familienstand

Jahresberichte, gegliedert nach Geschlecht und Ländern.

### 1.4: Ausländer

Die Ausländer im Bundesgebiet werden jährlich nach Staatsangehörigkeit, Alter, Familienstand, Geschlecht und Aufenthaltsdauer nachgewiesen; weitere Untergliederungen nach Ländern und z. T. nach kreisfreien Städten und Landkreisen.

### 1.5: Staatsangehörigkeit

Jährlicher Nachweis der eingebürgerten sowie der aus der deutschen Staatsangehörigkeit entlassenen Personen; Gliederung nach Ländern, Geschlecht und Rechtsgrund.

Ab Berichtsjahr 1981 eingestellt.

### 1.S: Sonderbeiträge (unregelmäßige Folge)

1.S.1: Vorausschätzung der Bevölkerung für die Jahre 1972 bis 2000, gegliedert nach Geschlecht und Altersjahren.

## Reihe 2: Bevölkerungsbewegung

Vierteljährliche und jährliche Berichte mit den Ergebnissen der natürlichen Bevölkerungsbewegung, z.T. mit langen Reihen und kreisweiser Gliederung. Die Eheschließungen, Geburten und Sterbefälle nach Geschlecht, Altersjahren und Familienstand; Ehelösungen nach Art des Urteils, Scheidungsgründe, Ehedauer, Kinderzahl und Religionszugehörigkeit der Ehegatten; Wanderungen über die Grenzen des Bundesgebietes nach Herkunfts- und Zieländern sowie innerhalb des Bundesgebietes nach Geschlecht; z.T. nach Alter, Religionszugehörigkeit und Familienstand.

### 2.S: Sonderbeiträge (unregelmäßige Folge)

2.S.1: Allgemeine Sterbetafel für die Bundesrepublik Deutschland. Ausführliche textliche und tabellarische Erläuterungen der Berechnungsmethode und der Ergebnisse.

## Reihe 3: Haushalte und Familien

In jährlicher Folge werden (nach Ländern gegliedert) auf Haushalte und Familien bezogene Ergebnisse verschiedener Statistiken zusammengeführt und in den Abschnitten Privathaushalte; Haushaltsmitglieder; Familien; Frauen und Mütter; Ausländer; Kinder und Jugendliche nachgewiesen.

## Reihe 4: Erwerbstätigkeit

### 4.1: Struktur der Erwerbsbevölkerung

#### 4.1.1: Stand und Entwicklung der Erwerbstätigkeit

Jahresberichte, vorwiegend mit Mikrozensus-Ergebnissen, informieren über nahezu alle wichtigen Merkmale der Erwerbstätigen, Erwerbspersonen und Erwerbslosen einschl. entsprechender Bezugswerte zur Wohnbevölkerung (regional z. T. nach Regierungsbezirken gegliedert).

#### 4.1.2: Beruf, Ausbildung und Arbeitsbedingungen der Erwerbstätigen

Ergebnisse des Mikrozensus mit den nur alle 2 bzw. alle 4 Jahre anfallenden Tatbeständen.

#### 4.2: Sozialversicherungspflichtig beschäftigte Arbeitnehmer

Vierteljahresberichte in wirtschaftssystematischer Unterteilung einschl. Nachweisungen über Ausländer; regionale Unterteilungen bis zu Regierungsbezirken. Ferner ausführliche Jahresberichte.

#### 4.3: Streiks und Aussperrungen

In unregelmäßiger Folge (in jedem Fall jährlich) Nachweisungen über beteiligte bzw. betroffene Arbeitnehmer und verlorene Arbeitstage nach Wirtschaftsgruppen.

#### 4.S: Sonderbeiträge (vorgesehen)

## Ergebnisse von Einzelveröffentlichungen

Die Ergebnisse der Bundestagswahlen sowie Wahl der Abgeordneten des Europäischen Parlaments erscheinen in folgender Gliederung:

**Wahlen zum Deutschen Bundestag** Heft 1: Ergebnisse früherer Bundestags- und Landtagswahlen; Heft 2: Strukturdaten für die Bundestagswahlkreise; Heft 3: Vergleichszahlen aus früheren Wahlen für die Bundestagswahlkreise; Heft 4: Vorläufige Ergebnisse nach Wahlkreisen; Heft 5: Endgültige Ergebnisse nach Wahlkreisen; Heft 6: Allgemeine Wahlergebnisse nach Wahlkreisen, Sitzverteilung und Abgeordnete; Heft 7: Wahlergebnisse nach kreisfreien Städten und Landkreisen; Heft 8: Wahlbeteiligung und Stimmabgabe der Männer und Frauen nach dem Alter; Heft 9: Textliche Auswertung der Wahlergebnisse; Sonderheft: Die Wahlbewerber für die Wahl zum ... Deutschen Bundestag.

**Wahl der Abgeordneten des Europäischen Parlaments aus der Bundesrepublik Deutschland** Heft 1: Zusammensetzung des derzeitigen Europäischen Parlaments sowie Ergebnisse der letzten Wahlen zu den nationalen Parlamenten der Mitgliedstaaten der Europäischen Gemeinschaften und der Bundes- und Landtagswahlen seit 1946; Heft 2: Strukturdaten für die kreisfreien Städte und Landkreise; Heft 3: Vergleichszahlen aus früheren Wahlen für die kreisfreien Städte und Landkreise; Heft 4: Vorläufige Ergebnisse nach Ländern, Sitzverteilung und vorläufig Gewählte; Heft 5: Endgültige Ergebnisse nach kreisfreien Städten und Landkreisen, Sitzverteilung und Abgeordnete; Heft 6: Wahlbeteiligung und Stimmabgabe der Männer und Frauen nach dem Alter; Heft 7: Textliche Auswertung der Wahlergebnisse; Sonderheft: Die Bewerber und Ersatzbewerber für die Wahl der Abgeordneten des Europäischen Parlaments aus der Bundesrepublik Deutschland.

#### Volkzählung vom 27. Mai 1970

Hierzu wurden insgesamt 26 thematisch gegliederte Hefte veröffentlicht.

## Systematiken

Systematik der Wirtschaftszweige mit Erläuterungen, Ausgabe 1979  
Klassifizierung der Berufe (Systematisches und alphabetisches Verzeichnis der Berufsbenennungen)  
Verzeichnis der Religionsbenennungen



STATISTISCHES BUNDESAMT

GUSTAV-STRESEMANN-RING 11

6200 WIESBADEN 1

Veröffentlichungen und Prospekte sind durch den Verlag W. Kohlhammer GmbH, Philipp-Reis-Straße 3, Postfach 421120, 6500 Mainz 42, Tel.: (06131) 59094/95, erhältlich.