

Wirtschaftsrechnungen

Einkommens- und Verbrauchsstichprobe
Einnahmen und Ausgaben privater Haushalte



2018

Erscheinungsfolge: jährlich
Erschienen am 23. April 2020, Seiten 25, 27, 29, 31 korrigiert am 19.11.2020
Artikelnummer: 2152604189004

Ihr Kontakt zu uns:
www.destatis.de/kontakt
Telefon: +49 (0) 611 / 75 24 05

© Statistisches Bundesamt (Destatis), 2020
Vervielfältigungen und Verbreitung, auch auszugsweise, mit Quellenangabe gestattet.

Vorbemerkung	7
Glossar	8

Zusammenfassende Übersichten

Ü1	Erfasste und hochgerechnete Haushalte sowie durchschnittliche Haushaltsgröße nach ausgewählten Merkmalen 2018 für den Erhebungsteil Haushaltsbuch.....	16
Ü2	Einkommen und Einnahmen sowie Ausgaben privater Haushalte im Zeitvergleich nach Gebietsständen	17

Schaubilder

SB 1	Struktur des Haushaltsbruttoeinkommens privater Haushalte 2018	19
SB 2	Haushaltsnettoeinkommen privater Haushalte 2018 nach Haushaltstyp	19
SB 3	Steuer- und Abgabenlast privater Haushalte 2018 nach Haushaltstyp	20
SB 4	Ausgabefähige Einkommen und Einnahmen privater Haushalte 2018 nach Haushaltsgröße	20

Tabellen

Haushaltsmerkmale

1	Einkommen und Einnahmen sowie Ausgaben privater Haushalte 2018	
1.1	Haushaltsgröße	21
1.2	Soziale Stellung der Haupteinkommenspersonen	23
1.3	Monatliches Haushaltsnettoeinkommen	25
1.4	Alter der Haupteinkommenspersonen	27
1.5	Haushaltstyp	29
1.6	Alleinerziehende und Paare mit Kind(ern).....	31
1.7	Wohnsituation	33

Kombinierte Haushaltsmerkmale

2	Einkommen und Einnahmen sowie Ausgaben privater Haushalte 2018 nach Haushaltsgröße und sozialer Stellung der Haupteinkommenspersonen	
2.1	Erwerbstätige.....	35
2.2	Selbstständige.....	37
2.3	Landwirte/Landwirtinnen	39
2.4	Gewerbetreibende, freiberuflich Tätige.....	41
2.5	Arbeitnehmer/Arbeitnehmerinnen	43
2.6	Arbeitslose	45
2.7	Nichterwerbstätige.....	47
2.8	Im Ruhestand	49
2.9	Studierende.....	51

3	Einkommen und Einnahmen sowie Ausgaben privater Haushalte 2018 nach sozialer Stellung der Haupteinkommenspersonen und monatlichem Haushaltsnettoeinkommen	
	von ... bis unter ... EUR	
3.1	unter 500	53
3.2	500–900	55
3.3	900–1 300	57
3.4	1 300–1 500.....	59
3.5	1 500–1 700.....	61
3.6	1 700–2 000.....	63
3.7	2 000–2 600.....	65
3.8	2 600–3 600.....	67
3.9	3 600–5 000.....	69
3.10	5 000–7 500.....	71
3.11	7 500–10 000.....	73
3.12	10 000 und mehr	75
4	Einkommen und Einnahmen sowie Ausgaben privater Haushalte 2018 nach sozialer Stellung und Geschlecht der Haupteinkommenspersonen	
4.1	Weiblich	77
4.2	Männlich	79
5	Einkommen und Einnahmen sowie Ausgaben privater Haushalte 2018 nach monatlichem Haushaltsnettoeinkommen und sozialer Stellung der Haupteinkommenspersonen	
5.1	Erwerbstätige.....	81
5.2	Selbstständige.....	83
5.3	Landwirte/Landwirtinnen	85
5.4	Gewerbetreibende, freiberuflich Tätige.....	87
5.5	Arbeitnehmer/Arbeitnehmerinnen	89
5.6	Arbeitslose	91
5.7	Nichterwerbstätige.....	93
5.8	Im Ruhestand	95
5.9	Studierende.....	97
6	Einkommen und Einnahmen sowie Ausgaben privater Haushalte 2018 nach monatlichem Haushaltsnettoeinkommen und Haushaltstyp	
6.1	Alleinlebende	99
6.2	Alleinlebende Frau	101
6.3	Alleinlebender Mann.....	103
6.4	Alleinerziehende mit ledigem Kind/ledigen Kindern unter 18 Jahren.....	105
6.5	Alleinerziehende mit 1 ledigen Kind unter 18 Jahren.....	107
6.6	Alleinerziehende mit 2 ledigen Kindern unter 18 Jahren.....	109
6.7	Alleinerziehende mit 3 und mehr ledigen Kindern unter 18 Jahren	111
6.8	Paare	113
6.9	Paare ohne Kind.....	115
6.10	Paare mit ledigem Kind/ledigen Kindern unter 18 Jahren	117
6.11	Paare mit 1 ledigen Kind unter 18 Jahren.....	119
6.12	Paare mit 2 ledigen Kindern unter 18 Jahren.....	121
6.13	Paare mit 3 ledigen Kindern unter 18 Jahren.....	123
6.14	Paare mit 4 und mehr ledigen Kindern unter 18 Jahren	125
6.15	Sonstige Haushalte.....	127

7	Einkommen und Einnahmen sowie Ausgaben privater Haushalte 2018 nach Alter der Haupteinkommenspersonen und monatlichem Haushaltsnettoeinkommen	
	von ... bis unter ... EUR	
7.1	unter 500.....	129
7.2	500–900	131
7.3	900–1 300	133
7.4	1 300–1 500.....	135
7.5	1 500–1 700.....	137
7.6	1 700–2 000.....	139
7.7	2 000–2 600.....	141
7.8	2 600–3 600.....	143
7.9	3 600–5 000.....	145
7.10	5 000–7 500.....	147
7.11	7 500–10 000.....	149
7.12	10 000 und mehr	151
8	Einkommen und Einnahmen sowie Ausgaben privater Haushalte 2018 nach Alter der Haupteinkommenspersonen und Haushaltstyp	
8.1	Alleinlebende	153
8.2	Alleinlebende Frau	155
8.3	Alleinlebender Mann.....	157
8.4	Alleinerziehende mit ledigem Kind/ledigen Kindern unter 18 Jahren.....	159
8.5	Alleinerziehende mit 1 ledigem Kind unter 18 Jahren.....	161
8.6	Alleinerziehende mit 2 ledigen Kindern unter 18 Jahren.....	163
8.7	Alleinerziehende mit 3 und mehr ledigen Kindern unter 18 Jahren	165
8.8	Paare	167
8.9	Paare ohne Kind.....	169
8.10	Paare mit ledigem Kind/ledigen Kindern unter 18 Jahren	171
8.11	Paare mit 1 ledigem Kind unter 18 Jahren.....	173
8.12	Paare mit 2 ledigen Kindern unter 18 Jahren.....	175
8.13	Paare mit 3 ledigen Kindern unter 18 Jahren.....	177
8.14	Paare mit 4 und mehr ledigen Kindern unter 18 Jahren	179
8.15	Sonstige Haushalte.....	181
9	Einkommen und Einnahmen sowie Ausgaben privater Haushalte 2018 nach Alter und Geschlecht der Haupteinkommenspersonen	
9.1	Weiblich	183
9.2	Männlich	185
10	Einkommen und Einnahmen sowie Ausgaben privater Haushalte 2018 nach Haushaltstyp und sozialer Stellung der Haupteinkommenspersonen	
10.1	Erwerbstätige.....	187
10.2	Selbstständige.....	189
10.3	Landwirte/Landwirtinnen	191
10.4	Gewerbetreibende, freiberuflich Tätige.....	193
10.5	Arbeitnehmer/Arbeitnehmerinnen	195
10.6	Arbeitslose	197
10.7	Nichterwerbstätige.....	199
10.8	Im Ruhestand	201
10.9	Studierende.....	203

Inhalt

11	Einkommen und Einnahmen sowie Ausgaben privater Haushalte 2018 nach Haushaltstyp und Geschlecht der Haupteinkommenspersonen	
11.1	Weiblich	205
11.2	Männlich	207
12	Einkommen und Einnahmen sowie Ausgaben privater Haushalte 2018 von Alleinerziehenden und Paaren mit Kindern nach sozialer Stellung der Haupteinkommenspersonen	
12.1	Erwerbstätige.....	209
12.2	Selbstständige.....	211
12.3	Landwirte/Landwirtinnen	213
12.4	Gewerbetreibende, freiberuflich Tätige.....	215
12.5	Arbeitnehmer/Arbeitnehmerinnen	217
12.6	Arbeitslose	219
12.7	Nichterwerbstätige.....	221
12.8	Im Ruhestand	223
12.9	Studierende.....	225

Anlage

Erhebungsunterlage „Haushaltsbuch“ der Einkommens- und Verbrauchsstichprobe 2018

Abkürzungen

Gesetze

- BGBL. = Bundesgesetzblatt
BAföG = Bundesausbildungsförderungsgesetz

Erhebungen

- EVS = Einkommens- und Verbrauchsstichprobe
MZ = Mikrozensus
NGT = Feinaufzeichnungsheft für Nahrungsmittel, Getränke und Tabakwaren

Weitere Abkürzungen

- a. n. g = anderweitig nicht genannt
bzw. = beziehungsweise
COICOP = Classification of individual consumption by purpose
dar. = darunter (siehe auch Glossar „Teilmengen“)
ETW = Eigentümerwohnungen und/oder -häuser
EUR = Euro
ILO = International Labour Organization
o. Ä. = oder Ähnliche(s)
S. = Seite
SEA = Systematik der Einnahmen und Ausgaben der privaten Haushalte
SB = Schaubild
u. a. = unter anderem
u. Ä. = und Ähnliche(s)
Ü = Übersicht
usw. = und so weiter
z. B. = zum Beispiel

Zeichenerklärung

- / = Keine Angabe, da aufgrund der geringen Haushaltszahl (weniger als 25 Haushalte) der Zahlenwert nicht sicher genug ist (relativer Standardfehler von 20 % oder mehr), siehe auch Glossar „Fehlerrechnung“.
- () = Aussagewert eingeschränkt, da der Zahlenwert aufgrund der Haushaltszahl (25 bis unter 100 Haushalte) statistisch relativ unsicher ist (relativer Standardfehler von 10 % bis unter 20 %), siehe auch Glossar „Fehlerrechnung“.
- = Nichts vorhanden.
- .
- | = Grundsätzliche Änderung in einer Reihe, die den zeitlichen Vergleich beeinträchtigt.

Seit rund fünf und fünfzig Jahren nehmen private Haushalte an der Einkommens- und Verbrauchsstichprobe¹ (EVS) teil und geben freiwillig Auskunft über ihre Einnahmen und Ausgaben, ihre Wohnverhältnisse, ihr Geld- und Sachvermögen und ihre Ausstattung mit ausgewählten Gebrauchsgütern. 2018 fand die EVS nach den Erhebungen der Jahre 1962/63, 1969, 1973, 1978, 1983, 1988, 1993, 1998, 2003, 2008 und 2013 zum zwölften Mal statt.

Bei der EVS handelt es sich um eine Quotenstichprobe von etwa 0,2 % aller privaten Haushalte. In der Erhebung sind nur solche Haushalte vertreten, die sich aufgrund von Werbemaßnahmen der Statistischen Landesämter und des Statistischen Bundesamtes bereit erklärten, die mit den Erhebungsunterlagen abgefragten Angaben freiwillig zu machen.

Das vorliegende Heft enthält Ergebnisse zu den Einkommen und Einnahmen sowie Ausgaben privater Haushalte. Die Ergebnisse 2018 basieren auf den Aufzeichnungen von 52 782 Haushalten, die auf die Grundgesamtheit von rund 41 Millionen Haushalten hochgerechnet wurden.

Die EVS untergliedert sich in vier selbstständige Erhebungsteile:

„Allgemeine Angaben“ mit Fragen zur Zusammensetzung des Haushalts, der Wohnsituation sowie der Ausstattung des Haushalts mit Gebrauchsgütern (Stichtag: 1. Januar des jeweiligen Jahres)

„Geld- und Sachvermögen“ mit Fragen zur Vermögenssituation des Haushalts (Stichtag: 1. Januar des jeweiligen Jahres)

„Haushaltsbuch“, in das der Haushalt drei Monate lang seine Einnahmen und Ausgaben einträgt

„Feinaufzeichnungsheft“ für Nahrungsmittel, Getränke und Tabakwaren (NGT), in das jeder fünfte an der EVS beteiligte Haushalt einen Monat lang alle Ausgaben sowie die gekauften Mengen für Nahrungsmittel, Getränke und Tabakwaren einträgt

Nähere Angaben zu den verwendeten Begriffen und Definitionen finden Sie im Glossar.

Weiterführende Informationen über die EVS können Sie den jeweiligen Qualitätsberichten entnehmen. Der Qualitätsbericht zur EVS 2018 kann erst nach Aufbereitung und Analyse des letzten Erhebungsteils (Feinaufzeichnungsheft für NGT) erstellt werden und stand bei Redaktionsschluss noch nicht zur Verfügung. Diese und weitere Informationen finden Sie auf unserer Homepage www.destatis.de (Gesellschaft & Umwelt © Einkommen, Konsum und Lebensbedingungen). Dort können Sie in der GENESIS-Online Datenbank unter dem Menüpunkt > Themen, Code 63221 weitere Ergebnisse abrufen.

Für Ihre Fragen sowie zur Anforderung weiterer Tabellen nutzen Sie bitte das [Kontaktformular](#).

¹ Rechtsgrundlage für die Erhebung ist das Gesetz über die Statistik der Wirtschaftsrechnungen privater Haushalte in der im Bundesgesetzblatt Teil III, Gliederungsnummer 708-6, veröffentlichten bereinigten Fassung, das zuletzt durch Artikel 5 des Gesetzes vom 21. Juli 2016 (BGBl. I S. 1768) geändert worden ist, in Verbindung mit dem Bundesstatistikgesetz. Der Wortlaut der nationalen Rechtsvorschriften in der jeweils geltenden Fassung findet sich unter <https://www.gesetze-im-internet.de/>.

Andere Ausgaben

Zu den anderen Ausgaben zählen sonstige a. n. g. Steuern (z. B. Hunde-, Erbschafts- beziehungsweise Schenkungsteuer), freiwillige Beiträge zur gesetzlichen Rentenversicherung, Versicherungsbeiträge (z. B. Kfz-Versicherung, zusätzliche Kranken- und Pflegeversicherung), sonstige geleistete Übertragungen (z. B. Geldspenden, Mitgliedsbeiträge) sowie Ausgaben für Kreditzinsen.

Ebenfalls zu den anderen Ausgaben zählen die „Ausgaben“ für die Tilgung von Krediten sowie Ausgaben für die Bildung von Sach- und Geldvermögen.

Vor dem 1.1.2009 gehörten private und freiwillige Krankenversicherungsbeiträge zu den anderen Ausgaben. Seit dem 1.1.2009 gehören sie zu den Pflichtbeiträgen zur Sozialversicherung.

Auf- und Abrundungen

Die maschinell erstellten Ergebnisse wurden bei der Hochrechnung ohne Rücksicht auf die Endsumme auf- beziehungsweise abgerundet. Bei der Summierung von Einzelangaben sind daher geringfügige Abweichungen in der Endsumme möglich.

Ausgabefähige Einkommen und Einnahmen

Die ausgabefähigen Einkommen und Einnahmen privater Haushalte werden ermittelt, indem zum Haushaltsnettoeinkommen die Einnahmen aus dem Verkauf von Waren (z. B. Verkauf von Gebrauchtwagen) sowie die sonstigen Einnahmen (z. B. Einnahmen aus der Einlösung von Leergut und Flaschenpfand, Energiekostenrückerstattung, Einnahmen aus Spesen) addiert werden. Die ausgabefähigen Einkommen und Einnahmen werden auch als verfügbares Einkommen bezeichnet. Im verfügbaren Einkommen nicht enthalten sind Einnahmen aus der Auflösung und Umwandlung von Vermögen (Sach- und Geldvermögen) sowie aus Kreditaufnahme.

Ausgaben für Nicht-Konsumzwecke (siehe „Übrige Ausgaben“)

Ersparnis

Die Bruttoersparnis der privaten Haushalte ergibt sich aus den Ausgaben für die Bildung von Geld- und Sachvermögen zuzüglich der Rückzahlung (Tilgung und Verzinsung) von Krediten. Die Nettoersparnis der privaten Haushalte resultiert aus der Bruttoersparnis abzüglich der Einnahmen aus der Auflösung von Geld- und Sachvermögen und aus Kreditaufnahmen abzüglich der Zinszahlungen für Baudarlehen und Konsumentenkredite.

Fehlerrechnung

Genaue Fehlerrechnungen konnten noch nicht durchgeführt werden. Für die Ergebnisdarstellung wurde das bislang praktizierte Vorgehen angewendet: Danach werden Daten, die auf Angaben von weniger als 25 Haushalten basieren, nicht veröffentlicht. Der relative Standardfehler wird dann auf über 20 % geschätzt. Diese Angaben werden als „/“ ausgewiesen.

Basieren die Angaben auf 25 bis unter 100 Haushalten werden die Werte in Klammern gesetzt. Hier kann von einem Stichprobenfehler zwischen 10 % und 20 % ausgegangen werden. Bei Werten ohne zusätzliches Symbol kann der relative Standardfehler bis zu 10 % betragen.

Die Übersicht zeigt den Zusammenhang zwischen dem Näherungswert für den relativen Standardfehler n des hochgerechneten Ergebnisses und der Zahl der erfassten Haushalte je Tabellenfeld:

Zahl der erfassten Haushalte	Näherungswert für relativen Standardfehler n in %
4	50,0
9	33,3
16	25,0
25	20,0
36	16,7
50	14,2
100	10,0
500	4,5
1 000	3,2

Gebietsstand

Die Angaben für Deutschland beziehen sich auf die Bundesrepublik Deutschland nach dem Gebietsstand seit dem 03.10.1990.

Zum früheren Bundesgebiet gehören die Bundesländer Baden-Württemberg, Bayern, Bremen, Hamburg, Hessen, Niedersachsen, Nordrhein-Westfalen, Rheinland-Pfalz, Saarland und Schleswig-Holstein.

Die Angaben für die neuen Länder und Berlin beziehen sich auf die Länder Brandenburg, Mecklenburg-Vorpommern, Sachsen, Sachsen-Anhalt, Thüringen sowie Berlin.

Vor der EVS 2013 Haushaltsbuch bezogen sich die Ergebnisse für das frühere Bundesgebiet auf die Bundesrepublik Deutschland nach dem Gebietsstand bis zum 03.10.1990 einschließlich Berlin-West und die Angaben der neuen Länder und Berlin auf die Bundesländer Brandenburg, Mecklenburg-Vorpommern, Sachsen, Sachsen-Anhalt, Thüringen sowie Berlin-Ost.

Haupteinkommensperson

Durch die Festlegung einer Haupteinkommensperson lassen sich Mehrpersonenhaushalte nach unterschiedlichen Merkmalen (z. B. Alter, Geschlecht, soziale Stellung) einheitlich gliedern. Als Haupteinkommensperson gilt grundsätzlich die Person (ab 18 Jahren) mit dem höchsten Beitrag zum Haushaltsnettoeinkommen.

Haushalt

Eine Einzelperson mit eigenem Einkommen, die für sich allein wirtschaftet, bildet ebenso einen Haushalt wie eine Gruppe von verwandten oder persönlich verbundenen (auch familienfremden) Personen, die sowohl einkommens- als auch verbrauchsmäßig zusammengehören. Diese müssen in der Regel zusammen wohnen und über ein oder mehrere Einkommen beziehungsweise Einkommensteile gemeinsam verfügen sowie voll oder überwiegend im Rahmen einer gemeinsamen Hauswirtschaft versorgt werden. Zeitweilig vom Haushalt getrennt lebende Personen gehören zum Haushalt, wenn sie überwiegend von Mitteln des Haushalts leben oder wenn sie mit ihren eigenen Mitteln den Lebensunterhalt des Haushalts bestreiten. Haus- und Betriebspersonal, Untermieter und Untermieterinnen sowie Kostgänger und Kostgängerinnen zählen nicht zum

Haushalt, in dem sie wohnen beziehungsweise gepflegt werden, auch nicht Personen, die sich nur zu Besuch im Haushalt befinden. Generell nicht in die Erhebung einbezogen sind Personen in Gemeinschaftsunterkünften und Anstalten. Neben Personen in Alters- und Pflegeheimen gehören dazu Angehörige der Bereitschaftspolizei, der Bundespolizei und der Bundeswehr, soweit diese nicht einen ständigen Wohnsitz außerhalb der Kaserne haben. Obdachlose nehmen nicht an der Erhebung teil.

Ergebnisse für Haushalte, deren regelmäßiges monatliches Haushaltsnettoeinkommen 18 000 Euro und mehr beträgt, bleiben unberücksichtigt, da diese nicht beziehungsweise in viel zu geringer Zahl an der Erhebung teilnehmen. Ab 2018 gilt dies jedoch nur für jene Haushalte, die regelmäßig über ein so hohes monatliches Haushaltsnettoeinkommen verfügen. Haushalte, die ausschließlich aufgrund von Einmalzahlungen (z. B. Erbschaften, Steuerrückzahlungen oder Erstattungen der privaten Versicherungen, Abfindungen oder Sonderzahlungen des Arbeitgebers), Saisoneffekten (z. B. untypisch hohe Erlöse bzw. Entnahmen von Selbstständigen in den Berichtsmonaten) oder der imputierten Miete (bei Eigentümerhaushalten) über dieser „Einkommensabschneidegrenze“ lagen, werden jedoch berücksichtigt.

Die Ergebnisse aus der EVS lassen sich nach unterschiedlichsten Merkmalen darstellen. Für die personenbezogenen Merkmale „Alter“, „Geschlecht“ und „soziale Stellung“ werden die Haushalte nach der Person „klassifiziert“, die den größten Beitrag zum Haushaltsnettoeinkommen bei Mehrpersonenhaushalten leistet. Wird beispielsweise das durchschnittliche Einkommen von Haushalten mit Arbeitnehmern bzw. Arbeitnehmerinnen als Haupteinkommenspersonen betrachtet, bedeutet das nicht, dass es sich dabei um die durchschnittlichen Einkommen von Arbeitnehmern bzw. Arbeitnehmerinnen als „Alleinverdiener“ bzw. „Alleinverdienerinnen“ handelt. Vielmehr wurden den Haushalten – sofern es Mehrpersonenhaushalte sind – gegebenenfalls die Einnahmen weiterer Personen, z. B. der berufstätigen Lebenspartner und Lebenspartnerinnen, hinzugerechnet. Siehe hierzu auch → Haushaltsmerkmal.

Näheres zum Haushaltsbegriff der EVS und des Mikrozensus siehe „Aufgabe, Methode und Durchführung. EVS 2013“, Fachserie 15, Heft 7. Diese steht über unsere Internetadresse www.destatis.de zum kostenlosen Download zur Verfügung.

Haushaltsbruttoeinkommen

Alle Einnahmen des Haushalts aus (selbstständiger und nichtselbstständiger) Erwerbstätigkeit, aus Vermögen, aus öffentlichen und nichtöffentlichen Transferzahlungen sowie aus Untervermietung bilden das Haushaltsbruttoeinkommen. Die Erfassung der Bruttoeinkommen aus Erwerbstätigkeit sowie der öffentlichen Transferzahlungen erfolgt personenbezogen, das heißt für jedes Haushaltsmitglied einzeln.

Zum Bruttoeinkommen aus Erwerbstätigkeit zählen auch Sonderzahlungen, Weihnachtsgeld, zusätzliche Monatsgehälter sowie Urlaubsgeld. Das Einkommen aus nichtselbstständiger Erwerbstätigkeit enthält keine Arbeitgeberbeiträge zur Sozialversicherung. Einkünfte aus nichtöffentlichen Transferzahlungen (außer Betriebs- und Werksrenten), Vermietung und Verpachtung sowie aus Vermögen werden nicht personenbezogen sondern für den Haushalt insgesamt erfasst.

Die Einnahmen aus Vermögen beinhalten (nach internationalen Konventionen) eine sogenannte unterstellte Eigentüermiete (siehe hierzu auch → Miete/Eigentüermietwert (unterstellte Miete)). Hierbei wird deren Nettowert berücksichtigt. Das heißt, Aufwendungen für die Instandhaltung des selbstgenutzten Wohneigentums werden vom errechneten Eigentüermietwert abgezogen. In Einzelfällen kann dies bei entsprechend hohen Instandhaltungsaufwendungen zur Nachweisung negativer Eigentüermietwerte beziehungsweise Vermögenseinnahmen führen.

Einigen Einnahmepositionen (z. B. Beihilfen im öffentlichen Dienst sowie Erstattungen und Leistungen privater Krankenversicherungen) stehen entsprechende Ausgabepositionen (z. B. für Arzt- und Medikamentenrechnungen) gegenüber. Siehe hierzu auch → Private Konsumausgaben.

Haushaltsmerkmal

Die Ergebnisse der EVS werden standardmäßig für unterschiedliche Haushaltsgruppen dargestellt. Die Gruppierung der Haushalte erfolgt dabei nach unterschiedlichen Merkmalen, die zum Teil miteinander kombiniert werden können. Zu den Merkmalen gehören unter anderem:

- Haushaltsgröße (Anzahl der Personen im Haushalt)
- Haushaltstyp (Alleinlebende, Alleinerziehende, Paare ohne und mit Kind(ern))
- monatliches Haushaltsnettoeinkommen
- Alter der Haupteinkommenspersonen
- soziale Stellung der Haupteinkommenspersonen
- Wohnsituation
- Geschlecht der Haupteinkommenspersonen

Einige der Merkmale (z. B. Alter und soziale Stellung) beziehen sich dabei nicht auf den Haushalt als Ganzes, sondern werden an der Haupteinkommensperson – das ist diejenige Person, die den größten Beitrag zum Haushaltsnettoeinkommen beisteuert – festgemacht. Bei der Beschreibung der Ergebnisse ist darauf zu achten, dass sich die Ergebnisse dennoch immer auf den Haushalt als Ganzes und nicht auf Einzelpersonen beziehen. Beispiel: „Die Konsumausgaben aller Haushalte, deren Haupteinkommenspersonen Arbeitnehmer bzw. Arbeitnehmerinnen sind, betragen bei der EVS 2018 durchschnittlich 2 990 Euro im Monat. Und nicht: Die Konsumausgaben der Arbeitnehmer bzw. Arbeitnehmerinnen betragen bei der EVS 2018 durchschnittlich 2 990 Euro im Monat“. Siehe hierzu auch → Haushalt

Haushaltsnettoeinkommen

Das Haushaltsnettoeinkommen errechnet sich, indem vom Haushaltsbruttoeinkommen (alle Einnahmen des Haushalts aus Erwerbstätigkeit, aus Vermögen, aus öffentlichen und nichtöffentlichen Transferzahlungen sowie aus Untervermietung) Einkommensteuer/Lohnsteuer, Kirchensteuer und Solidaritätszuschlag sowie die Pflichtbeiträge zur Sozialversicherung abgezogen werden.

Zu den Pflichtbeiträgen zur Sozialversicherung zählen die Beiträge zur Arbeitslosenversicherung, zur gesetzlichen Rentenversicherung, zur gesetzlichen und seit dem 1.1.2009 auch die Beiträge zur freiwilligen und privaten Krankenversicherung sowie zur sozialen und privaten Pflegeversicherung. Zum Haushaltsbruttoeinkommen addiert werden seit dem 1.1.2009 die Arbeitgeberzuschüsse zur freiwilligen und privaten Krankenversicherung und zur Pflegeversicherung bei freiwilliger und privater Krankenversicherung sowie Zuschüsse der Rentenversicherungsträger zur freiwilligen und privaten Krankenversicherung.

Ergebnisse für Haushalte, deren regelmäßiges monatliches Nettoeinkommen 18 000 Euro und mehr beträgt, bleiben unberücksichtigt, da diese nicht beziehungsweise in viel zu geringer Zahl an der Erhebung teilnehmen. Ab 2018 gilt dies jedoch nur für jene Haushalte, die regelmäßig über ein so hohes monatliches Haushaltsnettoeinkommen verfügen. Haushalte, die ausschließlich aufgrund von Einmalzahlungen (z. B. Erbschaften, Steuerrückzahlungen oder Erstattungen der privaten Versicherungen, Abfindungen oder Sonderzahlungen des Arbeitgebers), Saisoneffekten (z. B. untypisch hohe Erlöse bzw. Entnahmen von Selbstständigen in den

Berichtsmonaten) oder der imputierten Miete (bei Eigentümerhaushalten) über dieser „Einkommensabschneidegrenze“ lagen, werden jedoch berücksichtigt.

Haushaltstyp

Ergebnisse werden für folgende Haushaltstypen nachgewiesen:

Alleinlebende	Frauen Männer
Alleinerziehende	mit Kind(ern) nach Anzahl der Kinder
(Ehe-)Paare	ohne Kind mit Kind(ern) nach Anzahl der Kinder
Sonstige Haushalte	hier gibt es über die in den vorstehenden Haushaltstypen genannten Personen hinaus weitere Haushaltsmitglieder (z. B. Schwiegereltern, volljährige Kinder)

Als Kinder zählen alle ledigen Kinder unter 18 Jahren (auch Adoptiv- und Pflegekinder) der Haupteinkommenspersonen oder deren (Ehe-)Partner und Partnerinnen beziehungsweise gleichgeschlechtlichen Lebenspartner und -partnerinnen. Bei der Auswertung sind die nichtehelichen Lebensgemeinschaften einschließlich der gleichgeschlechtlichen Lebenspartnerschaften den Ehepaaren gleichgestellt.

Hochrechnung

Allgemeines Ziel der Hochrechnung ist es, mit Hilfe geeigneter Schätzfunktionen aus den Stichprobenparametern auf die Parameter der Grundgesamtheit zu schließen. Mit der Hochrechnung der EVS werden die Stichprobenhaushalte so gewichtet, dass die hochgerechneten Ergebnisse mit ausgewählten Daten des Mikrozensus (MZ) übereinstimmen. Dabei wird davon ausgegangen, dass der MZ aufgrund seiner Stichprobengröße und Auskunftspflicht die Verhältnisse in der Grundgesamtheit zutreffend widerspiegelt. Die Hochrechnungsfaktoren der EVS 2018 werden durch ein Kalibrierungsverfahren (Generalized Regression Estimation) berechnet. Dieses Verfahren bietet die Möglichkeit, die Stichprobendaten an die Randverteilungen mehrerer Merkmale anzupassen. Die Daten der EVS 2018 werden getrennt für das Bundesgebiet und die Länder hochgerechnet.

Bundesspezifische Hochrechnung: Die Ergebnisse für Deutschland insgesamt basieren auf einer Hochrechnung, die auf die Genauigkeit des Ergebnisses für das gesamte Bundesgebiet hin optimiert ist. Bei dieser Hochrechnung auf Bundesebene werden besonders viele Strukturdaten berücksichtigt.

Getrennte Hochrechnung der einzelnen Erhebungsteile: Für jeden einzelnen Erhebungsteil (Allgemeine Angaben, Geld- und Sachvermögen, Haushaltsbuch, Feinaufzeichnungsheft für Nahrungsmittel, Getränke und Tabakwaren) wird eine getrennte Hochrechnung durchgeführt. Als Hochrechnungs- und Anpassungsrahmen dient der jeweils zum Zeitpunkt der Hochrechnung aktuell vorliegende MZ (für die Erhebungsteile Allgemeine Angaben und Geld- und Sachvermögen der MZ 2017, für die Erhebungsteile Haushaltsbuch und Feinaufzeichnung Nahrungsmittel, Getränke und Tabakwaren der MZ 2018). Für Deutschland insgesamt sowie für die Gebietsstände „früheres Bundesgebiet“ und „neue Länder und Berlin“ werden jeweils separate Hochrechnungsfaktoren ermittelt.

Miete/Eigentüermietwert (unterstellte Miete)

Die von den Haushalten erfragten Mietzahlungen für Haupt- und Zweitwohnungen beinhalten die kalten Betriebskosten (Abwassergebühren, Müllabfuhr usw.) jedoch nicht die Umlagen für Heizung und Warmwasser.

Haushalten in selbstgenutztem Wohneigentum sowie privaten Haushalten, die mietfrei eine Werkswohnung nutzen oder solche, die mietfrei bei Verwandten oder Bekannten wohnen, wird eine fiktive Miete (auch Eigentüermietwert) unterstellt. Dieser errechnete Wert soll der Durchschnittsmiete nach Wohnungsgröße und -ausstattung vergleichbarer Mietwohnungen, reduziert um die laufenden Aufwendungen für den Erhalt und die Nutzung des Wohnraumes, entsprechen. Der fiktive Mietwert ist auf der Einnahmenseite Bestandteil des Einkommens aus Vermögen und auf der Ausgabenseite in den Ausgaben für Miete enthalten. Falls die Aufwendungen für Erhalt und Nutzung des Wohnraumes höher sind als der fiktive Mietwert, kann das zu einem negativen Einkommen aus Vermögen führen.

Mikrozensus

Der Mikrozensus (MZ) ist die amtliche Repräsentativstatistik über die Bevölkerung und den Arbeitsmarkt in Deutschland. Er ist nicht nur in Deutschland sondern auch europaweit die größte jährliche Haushaltsbefragung. Der MZ ist eine mit Auskunftspflicht belegte 1%-Zufallsstichprobe, bei der alle Haushalte die gleiche Auswahlwahrscheinlichkeit haben. Dazu werden aus dem Bundesgebiet Flächen (Auswahlbezirke) ausgewählt, in denen alle Haushalte und Personen befragt werden (einstufige Klumpenstichprobe). Der MZ wird zur Bestimmung des Quotenplans der Einkommens- und Verbrauchsstichprobe (EVS) herangezogen und dient außerdem als Anpassungsrahmen für die Hoch- und Fehlerrechnung der EVS.

Die aus dem Mikrozensus ermittelte hochgerechnete Zahl der Privathaushalte liegt generell höher als die der EVS, weil im MZ Haushalte sowohl am Haupt- als auch an den Nebenwohnsitzen erfasst werden, in der EVS aber nur private Haushalte am Ort der Hauptwohnung.

Private Konsumausgaben

Den größten Teil ihres ausgabenfähigen Einkommens verwenden die privaten Haushalte für Konsumausgaben. Das sind im Einzelnen die Ausgaben für Essen, Wohnen, Bekleidung, Gesundheit, Freizeit, Bildung, Kommunikation, Verkehr sowie Beherbergungs- und Gaststättendienstleistungen.

Die Ermittlung der privaten Konsumausgaben in den Wirtschaftsrechnungen erfolgt auf Grundlage des Marktentnahmekonzeptes. Das heißt, es werden ausschließlich die Ausgaben für Käufe von Waren und Dienstleistungen nachgewiesen, die am Markt realisiert werden (können). Dazu zählen auch bestimmte unterstellte („fiktive“) Käufe, wie der Mietwert von Eigentümerwohnungen, Sachleistungen von Arbeitgebern und Arbeitgeberinnen zu Gunsten ihrer Arbeitnehmer und Arbeitnehmerinnen sowie Sachentnahmen von Selbstständigen aus dem eigenen Betrieb. Der private Konsum nach dem Marktentnahmekonzept umfasst auch die Käufe von Sachgeschenken für haushaltsfremde Personen sowie die Ausgaben für den eigenen Garten und für die Kleintierhaltung (z. B. für den Kauf von Sämereien oder von Futter).

Bei im Haushalt selbst produzierten oder zubereiteten Gütern erscheint nach dem Marktentnahmekonzept nur der Wert der bezogenen Materialien, Substanzen, Zutaten usw. Nicht erfasst wird der Wertzuwachs durch die Be- oder Verarbeitung im Haushalt, also z. B. durch das Kochen von Mahlzeiten oder den Bau von Möbeln. Nicht zu den privaten Konsumausgaben gerechnet werden Sachgeschenke anderer privater Haushalte. Eine Ausnahme bilden lediglich so genannte Deputate (z. B. Bier für

Brauereibesetzte, Energie/Brennstoffe für Beschetzte im Bergbau/in Energieunternehmen). Diese Sachleistungen werden mit Durchschnittspreisen bewertet und den entsprechenden Ausgaben für den privaten Konsum hinzugerechnet. Güter, die Arbeitgebende an ihre Beschetzten zu Vorzugspreisen abgeben, werden auch nur in dieser Höhe verbucht.

Einigen Ausgabepositionen (z. B. für Arzt- und Medikamentenrechnungen) stehen entsprechende Einnahmepositionen (z. B. Beihilfen im öffentlichen Dienst sowie Erstattungen und Leistungen privater Krankenversicherungen) gegenüber. Siehe hierzu auch → Haushaltsbruttoeinkommen.

Die privaten Konsumausgaben enthalten keine Zahlungen für direkte Steuern, Versicherungen, Übertragungen an andere private Haushalte oder Organisationen sowie Tilgung und Verzinsung von Krediten. Das Gleiche gilt für die Käufe von Grundstücken und Gebäuden sowie für Ausgaben zur Bildung von Geldvermögen.

Soziale Stellung der Haupteinkommenspersonen

Die soziale Stellung der Haupteinkommensperson richtet sich nach deren Haupteinwerbstatus – im Gegensatz zum Erwerbstatus nach dem Konzept der International Labour Organization (ILO-Einwerbstatus), der z. B. im Mikrozensus erhoben wird. Nach dem Haupteinwerbstatuskonzept ordnet sich das Haushaltsmitglied derjenigen sozialen Stellung zu, die überwiegend für die eigene Lebenssituation zutrifft. Dies lässt nicht zwangsläufig Rückschlüsse auf die Einkommensverhältnisse der sozialen Stellung an sich zu. Siehe hierzu auch → Haushaltsmerkmal

Die sozialen Stellungen wurden bei der EVS 2018 zu folgenden Gruppen zusammengefasst:

- **Selbstständige:** Gewerbetreibende und selbstständige Landwirte und Landwirtinnen sowie freiberuflich Tätige.
- **Arbeitnehmer und Arbeitnehmerinnen:**
 - **Beamte und Beamtinnen** (auch in Altersteilzeit): Hierzu zählen auch Richter und Richterinnen, Berufs- und Zeitsoldaten und -soldatinnen sowie Wehrdienstleistende.
 - **Angestellte** (auch in Altersteilzeit): Hierzu zählen auch kaufmännische und technische Auszubildende, Personen im Bundesfreiwilligendienst beziehungsweise im freiwilligen sozialen oder ökologischen Jahr.
 - **Arbeiter und Arbeiterinnen:** Hierzu zählen auch gewerbliche Auszubildende.
- **Arbeitslose:** Personen, die arbeitslos oder arbeitssuchend bei der Agentur für Arbeit gemeldet sind, sowie Umschüler und Umschülerinnen, die Leistungen von der Agentur für Arbeit erhalten.
- **Nichterwerbstätige:** Hierzu zählen u. a. Pensionäre und Pensionärinnen, Rentner und Rentnerinnen sowie Studierende, Hausfrauen und Hausmänner sowie Schülerinnen und Schüler, die einen eigenen Haushalt führen.
 - **Im Ruhestand**
 - Pensionäre und Pensionärinnen
 - Rentner und Rentnerinnen

Die ebenfalls erhobene Kategorie „mithelfende Familienangehörige in einem Gewerbebetrieb beziehungsweise landwirtschaftlichen Betrieb“ kann für die Haupteinkommensperson nicht zutreffen, da Familienangehörige per Definition unbezahlt arbeiten. Daher wurde sie keiner der oben genannten Gruppen zugeordnet.

Bei Personen in Elternzeit mit einem ungekündigten Arbeitsvertrag gilt die soziale Stellung vor Antritt des Erziehungsurlaubes.

Systematik der Einnahmen und Ausgaben der privaten Haushalte (SEA)

Die SEA-Systematik ist die nationale Klassifikation der Einnahmen und Ausgaben privater Haushalte. Sie wurde in Anlehnung an die internationale Klassifikation der Verwendungszwecke (COICOP – Classification of individual consumption by purpose) festgelegt. Mit ihrer Hilfe können die erhobenen Daten zu den Einnahmen und Ausgaben privater Haushalte geordnet erfasst, nachgewiesen und verglichen werden. Damit ist eine weitgehende internationale Vergleichbarkeit ohne längere Umschlüsselung sichergestellt.

Teilmengen

Sind sämtliche Teilmengen der Gesamtmenge in einer Tabelle dargestellt, werden diese mit „davon“ gekennzeichnet. Sind nur einige ausgewählte Teilmengen der Gesamtmenge aufgeführt, wird diesen „darunter“ vorangestellt. Aneinandergereihte Teilmengen verschiedener nicht zu summierender Merkmale der Gesamtmenge sind mit „und zwar“ bezeichnet.

Übrige Ausgaben

Neben den Konsumausgaben haben private Haushalte weitere Ausgaben, die als so genannte „übrige Ausgaben“ beziehungsweise Ausgaben für Nicht-Konsumzwecke erfasst werden. Zu diesen zählen:

- Freiwillige Beiträge zur gesetzlichen Rentenversicherung
- Versicherungsbeiträge (zusätzliche Kranken- und Pflegeversicherungen, Ausgaben für Kraftfahrzeug-, Hausrat-, Haftpflicht-, Unfall- und weitere Versicherungen)
- Sonstige geleistete Übertragungen und Ausgaben: (z. B. Geldgeschenke und Geldspenden, Unterhaltszahlungen)
- Sonstige a. n. g. Steuern (z. B. Kraftfahrzeug-, Hunde-, Erbschaft- beziehungsweise Schenkungsteuer)
- Zinsen für Kredite (Baudarlehen u. Ä., Konsumentenkredite)

Statistische Differenzen – sofern vorhanden – zählen zu den übrigen Ausgaben. Diese entstehen, wenn in Einzelfällen bestimmte kleine Beträge nicht in die Haushaltsbücher eingetragen wurden, weil sich z. B. die buchführende Person an diese Ausgabe nicht mehr erinnerte.

Ü1 Erfasste und hochgerechnete Haushalte sowie durchschnittliche Haushaltsgröße nach ausgewählten Merkmalen 2018 für den Erhebungsteil Haushaltsbuch

Lfd. Nr.	Merkmal	Erfasste Haushalte (Anzahl)	Hochgerechnete Haushalte (1 000)	Personen je Haushalt
1	Haushalte insgesamt	52 782	40 683	2,0
	Haushaltsgröße mit ...			
2	1 Person.....	17 627	17 067	1,0
3	2 Personen.....	21 056	13 813	2,0
4	3 Personen.....	6 850	4 771	3,0
5	4 Personen.....	5 557	3 681	4,0
6	5 und mehr Personen.....	1 692	1 351	5,2
	Monatliches Haushaltsnettoeinkommen von ... bis unter ... EUR			
7	unter 900.....	1 989	2 006	1,0
8	900 – 1 300.....	3 182	3 413	1,1
9	1 300 – 1 500.....	1 729	1 816	1,3
10	1 500 – 2 000.....	4 669	4 803	1,4
11	2 000 – 2 600.....	6 065	5 475	1,6
12	2 600 – 3 600.....	9 392	7 250	1,9
13	3 600 – 5 000.....	10 363	6 895	2,4
14	5 000 und mehr ¹⁾	15 393	9 024	2,9
	Haushaltstyp			
15	Alleinlebende.....	17 627	17 067	1,0
16	Männer.....	6 547	6 472	1,0
17	Frauen.....	11 080	10 595	1,0
18	Alleinerziehende ²⁾	1 701	1 234	2,4
19	Paare.....	27 663	17 512	2,6
20	ohne Kind.....	18 398	11 722	2,0
21	mit Kind(ern) ³⁾	9 265	5 790	3,8
22	sonstige Haushalte ⁴⁾	5 791	4 871	3,2
	Alleinerziehende und Paare mit Kind(ern)			
23	Alleinerziehende mit ... Kind(ern) ²⁾	1 701	1 234	2,4
24	1.....	1 187	836	2,0
25	2 und mehr.....	514	397	3,3
26	Paare mit ... Kind(ern) ³⁾	9 265	5 790	3,8
27	1.....	4 054	2 407	3,0
28	2.....	4 040	2 488	4,0
29	3.....	991	751	5,0
30	4 und mehr.....	180	143	6,1
	Soziale Stellung der Haupteinkommenspersonen			
31	Erwerbstätige.....	33 267	25 049	2,3
32	Selbstständige.....	1 772	2 451	2,4
33	Landwirte/Landwirtinnen.....	(86)	(128)	(3,4)
34	Gewerbetreibende, freiberuflich Tätige.....	1 686	2 324	2,3
35	Arbeitnehmer/-innen.....	31 495	22 598	2,2
36	Arbeitslose.....	1 614	1 678	1,6
37	Nichterwerbstätige.....	17 901	13 955	1,5
	darunter:			
38	im Ruhestand.....	15 994	12 344	1,5
39	Studierende.....	1 455	1 123	1,5
	Alter der Haupteinkommenspersonen von ... bis ... Jahren			
40	18 – 24.....	1 438	1 819	1,4
41	25 – 34.....	7 148	5 652	2,0
42	35 – 44.....	8 477	6 596	2,7
43	45 – 54.....	10 644	7 299	2,3
44	55 – 64.....	11 009	7 804	1,8
45	65 – 69.....	4 892	2 885	1,6
46	70 – 79.....	6 875	6 431	1,5
47	80 und mehr.....	2 299	2 195	1,5
	Wohnsituation			
48	Mietwohnung ⁵⁾	26 375	22 815	1,7
49	Wohneigentum.....	26 407	17 868	2,4
	Geschlecht der Haupteinkommenspersonen			
50	weiblich.....	20 828	17 158	1,6
51	männlich.....	31 954	23 525	2,3

1) Haushalte, die nicht **regelmäßig** über ein monatliches Haushaltsnettoeinkommen von 18 000 Euro und mehr verfügen, aber in ihrem Berichtsquartal aufgrund von Einmalzahlungen o. Ä. über dieser Einkommensgrenze lagen. 2) Ledige(s) Kind(er) unter 18 Jahren. 3) Ledige(s) Kind(er) unter 18 Jahren der Haupteinkommenspersonen oder der Ehe- bzw. Lebenspartner/-innen. 4) U. a. Haushalte mit Kind(ern) über 18 Jahren, Mehrgenerationenhaushalte, Wohngemeinschaften usw. 5) Auch mietfreie Haushalte.

Ü2 Einkommen und Einnahmen sowie Ausgaben privater Haushalte im Zeitvergleich nach Gebietsständen

Lfd. Nr.	Gegenstand der Nachweisung	Deutschland			Früheres Bundesgebiet (ohne Berlin-West) ¹⁾			Neue Länder und Berlin ¹⁾		
		2008	2013	2018	2008	2013	2018	2008	2013	2018
1	Erfasste Haushalte (Anzahl).....	55 110	53 490	52 782	42 341	40 559	39 845	12 769	12 931	12 937
2	Hochgerechnete Haushalte (1 000).....	39 409	39 326	40 683	32 087	30 994	32 248	7 322	8 332	8 435
je Haushalt und Monat in EUR										
3	Bruttoeinkommen aus Erwerbstätigkeit.....	2 295	2 580	3 122	2 426	2 742	3 290	1 723	1 981	2 478
4	Bruttoeinkommen aus nichtselbstständiger Arbeit.. darunter:	2 056	2 316	2 817	2 165	2 451	2 963	1 580	1 817	2 262
5	der Haupteinkommenspersonen.....	1 617	1 783	2 145	1 718	1 903	2 268	1 174	1 336	1 674
6	der Ehe- bzw. Lebenspartner/-innen.....	369	450	571	374	459	584	349	416	523
7	Bruttoeinkommen aus selbstständiger Arbeit.....	239	264	304	261	291	328	143	164	216
8	Einnahmen aus Vermögen..... darunter:	385	415	458	425	464	508	211	235	266
9	aus Vermietung und Verpachtung.....	66	72	88	77	84	103	19	26	32
10	unterstellte Mietzahlungen für ETW u. Ä.	264	302	334	288	334	366	160	183	212
11	Einkommen aus öffentlichen Transferzahlungen..... darunter:	842	893	993	846	898	990	825	873	1 005
12	(Brutto) Renten der gesetzlichen Rentenversicherung.....	425	455	519	399	429	479	537	554	671
13	(Brutto) Pensionen.....	116	132	147	140	158	175	8	37	44
14	(Brutto) Renten der Zusatzversorgung des öffentlichen Dienstes.....	20	24	26	24	27	28	3	12	17
15	Renten der gesetzlichen Unfallversicherung.....	5	4	5	5	4	5	6	5	6
16	Arbeitslosengeld I.....	19	17	16	18	16	16	24	20	15
17	Arbeitslosengeld II (Hartz IV), Sozialgeld.....	56	41	36	50	34	33	84	64	47
18	Kurzarbeitergeld und laufende Übertragungen der Arbeitsförderung.....	6	2	2	6	2	2	8	(2)	(2)
19	Kindergeld, Kinderzuschlag.....	76	87	90	79	92	94	62	69	75
20	Mutterschaftsgeld.....	1	2	2	1	2	2	(1)	(2)	(2)
21	Wohngeld.....	3	3	3	3	3	3	4	4	4
22	Sozialhilfe.....	2	2	1	2	2	1	(1)	(2)	(1)
23	Elterngeld, Landeserziehungsgeld, Betreuungsgeld.....	11	14	19	11	14	20	9	12	16
24	BAföG.....	7	12	9	6	11	9	11	14	11
25	Beihilfen im öffentlichen Dienst.....	.	17	19	.	20	22	.	7	8
26	Pflegegeld.....	5	6	10	6	6	10	5	7	11
27	Grundsicherung im Alter und bei Erwerbsminderung.....	5	7	8	5	7	9	(2)	5	5
28	Leistungen nach dem Asylbewerberleistungsgesetz.....	.	.	/	.	.	/	.	.	-
29	Einkommen aus nichtöffentlichen Transferzahlungen..... darunter:	183	196	270	201	216	295	106	124	177
30	(Brutto) Werks- und Betriebsrenten.....	35	39	42	43	46	49	3	10	13
31	Leistungen aus privaten Versicherungen.....	28	34	40	31	38	43	14	19	27
32	dar. Erstattungen und Leistungen privater Krankenversicherungen.....	.	24	28	.	27	32	.	10	12
33	Unterstützung von privaten Haushalten.....	109	111	171	115	118	184	80	86	122
34	Einnahmen aus Untervermietung.....	1	2	2	1	2	2	(1)	(2)	(1)
35	Haushaltsbruttoeinkommen.....	3 707	4 086	4 846	3 899	4 321	5 086	2 867	3 215	3 927
abzüglich:										
36	Steuern und Abgaben.....	793	984	1 222	843	1 057	1 298	576	708	932
37	Einkommen-/Lohn-, Kirchensteuer und Solidaritätszuschlag.....	416	458	580	454	504	628	250	284	396
38	Pflichtbeiträge zur Sozialversicherung..... darunter:	377	526	642	389	553	670	326	424	536
39	Beiträge zur privaten Krankenversicherung ²⁾	-	54	60	-	61	66	-	28	34
40	Beiträge freiwillig gesetzlich Versicherter zur Krankenversicherung.....	-	53	67	-	59	74	-	29	42
zuzüglich:										
41	Arbeitgeberzuschüsse zur Krankenversicherung und Pflegeversicherung bei freiwilliger oder privater Krankenversicherung.....	-	26	34	-	30	38	-	12	18
42	Zuschüsse der Rentenversicherungsträger zur freiwilligen oder privaten Krankenversicherung.....	-	3	3	-	4	4	-	1	2

Die Fußnoten folgen auf der zweiten Seite dieser Tabelle.

Ü2 Einkommen und Einnahmen sowie Ausgaben privater Haushalte im Zeitvergleich nach Gebietsständen

Lfd. Nr.	Gegenstand der Nachweisung	Deutschland			Früheres Bundesgebiet (ohne Berlin-West) ¹⁾			Neue Länder und Berlin ¹⁾		
		2008	2013	2018	2008	2013	2018	2008	2013	2018
je Haushalt und Monat in EUR										
43	Haushaltsnettoeinkommen.....	2 914	3 132	3 661	3 056	3 297	3 830	2 292	2 521	3 015
	zuzüglich:									
44	Einnahmen aus dem Verkauf von Waren.....	27	24	32	30	26	35	15	14	22
45	Sonstige Einnahmen.....	24	24	33	25	24	34	21	23	30
46	Ausgabefähige Einkommen und Einnahmen.....	2 965	3 180	3 726	3 111	3 347	3 899	2 328	2 558	3 066
47	Einnahmen aus Vermögensumwandlung/Krediten.....	1 015	978	1 124	1 101	1 064	1 231	638	660	712
48	Einnahmen aus der Auflösung von Sachvermögen...	33	52	53	37	60	55	12	22	45
49	Einnahmen aus der Auflösung von Geldvermögen....	813	740	774	877	800	853	535	515	472
50	Einnahmen aus Kreditaufnahme.....	169	187	296	187	204	323	91	124	195
51	Aufnahme von Hypotheken, Grundschulden.....	126	145	234	142	162	262	(57)	(83)	(128)
52	Aufnahme von Konsumentenkrediten.....	43	42	62	45	42	61	34	40	67
53	Gesamteinnahmen.....	4 774	5 142	6 072	5 055	5 468	6 428	3 541	3 925	4 710
54	Private Konsumausgaben.....	2 245	2 448	2 704	2 333	2 556	2 802	1 857	2 048	2 329
55	Nahrungsmittel, Getränke, Tabakwaren u. Ä.	321	337	360	330	347	368	283	301	330
56	Bekleidung und Schuhe.....	106	119	122	111	125	127	84	97	105
57	Wohnen, Energie und Wohnungsinstandhaltung.....	731	845	908	765	888	951	584	684	745
58	Innenausstattungen, Haushaltsgeräte und -gegenstände.....	113	124	137	117	128	141	96	107	123
59	Gesundheit.....	94	102	115	101	112	125	61	67	80
60	Verkehr.....	328	342	379	340	359	397	275	278	310
61	Post und Telekommunikation.....	65	66	71	66	67	72	61	62	67
62	Freizeit, Unterhaltung und Kultur.....	255	261	304	261	267	306	230	242	294
63	Bildungswesen.....	20	22	28	22	23	29	13	17	21
64	Gaststätten- und Beherbergungsdienstleistungen...	113	130	168	118	136	172	88	107	151
65	andere Waren und Dienstleistungen.....	99	100	111	103	104	113	82	86	103
66	Andere Ausgaben.....	1 746	1 674	2 069	1 887	1 819	2 247	1 129	1 134	1 389
67	sonstige Steuern.....	15	13	14	16	14	14	12	11	12
68	dar. Kraftfahrzeugsteuer.....	13	12	12	14	12	12	11	10	10
69	freiwillige Beiträge zur gesetzlichen Rentenversicherung.....	10	12	15	11	13	14	8	11	17
70	Beiträge freiwillig gesetzlich Versicherter zur Krankenversicherung ³⁾	36	-	-	41	-	-	15	-	-
71	Versicherungsbeiträge.....	146	129	146	156	137	154	102	100	113
	darunter:									
72	Beiträge für private Krankenversicherung ³⁾	61	-	-	69	-	-	26	-	-
73	Beiträge für zusätzliche Kranken- und Pflegeversicherung.....	-	19	21	-	22	23	-	8	11
74	Beiträge für Kfz-Versicherungen.....	34	36	42	35	38	44	31	31	35
75	sonstige Übertragungen und Ausgaben.....	110	132	157	117	142	166	80	95	122
76	dar. Geldspenden.....	8	10	12	9	11	13	3	5	6
77	Tilgung und Verzinsung von Krediten ⁴⁾	263	259	291	281	280	317	183	180	193
	darunter:									
78	Zinsen für Baudarlehen u. Ä.	90	80	66	98	90	73	53	44	39
79	Zinsen für Konsumentenkredite ⁴⁾	10	10	9	11	10	9	9	10	10
80	Ausgaben für die Bildung von Sachvermögen.....	203	221	344	223	247	380	116	120	205
81	Ausgaben für die Bildung von Geldvermögen.....	962	907	1 103	1 042	985	1 201	614	617	727
82	Gesamtausgaben.....	4 784	5 105	5 995	5 063	5 432	6 346	3 561	3 889	4 650
83	Statistische Differenz.....	-10	36	77	-8	36	82	-20	37	60
	Nachrichtlich:									
84	Übrige Ausgaben ⁵⁾	408	413	484	443	441	513	258	307	372
85	Ersparnis.....	312	319	539	335	350	584	213	203	365

1) Vor der EVS 2013 wurde Berlin-West dem früheren Bundesgebiet und Berlin-Ost den neuen Ländern zugeordnet.

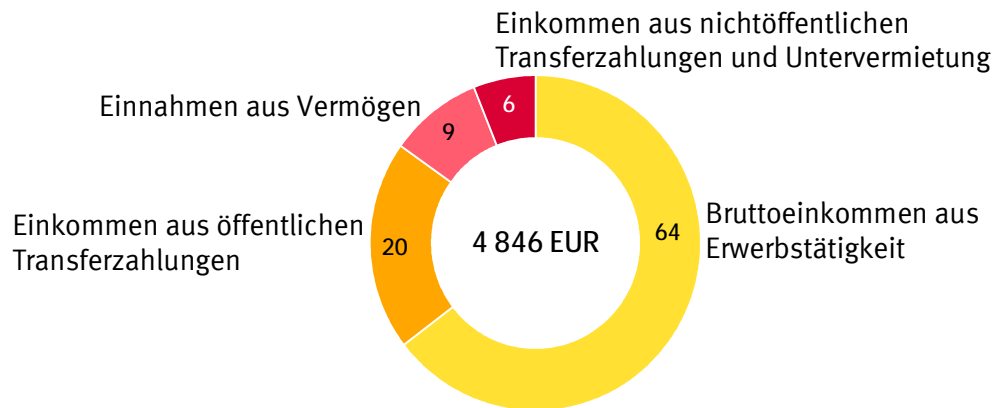
2) Ohne Beiträge für zusätzliche Kranken- und Pflegeversicherung.

3) Beiträge zur freiwilligen bzw. privaten Krankenversicherung werden ab 2009 der Position "Pflichtbeiträge zur Sozialversicherung" zugeordnet.

4) Einschließlich Überziehungszinsen.

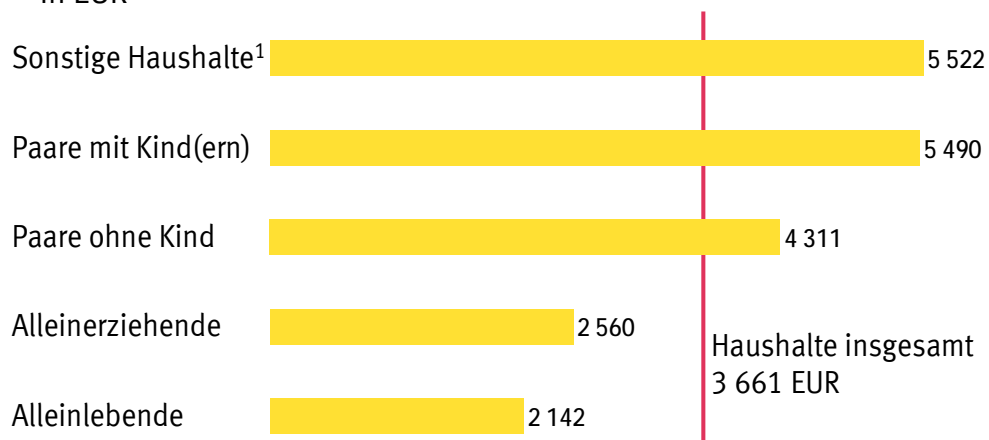
5) Sonstige Steuern, freiwillige Beiträge zur gesetzlichen Rentenversicherung, Versicherungsbeiträge, sonstige Übertragungen und Ausgaben, Zinsen für Kredite sowie statistische Differenz.

1 Struktur des Haushaltsbruttoeinkommens privater Haushalte 2018 in %



2020 - 06 - 0185

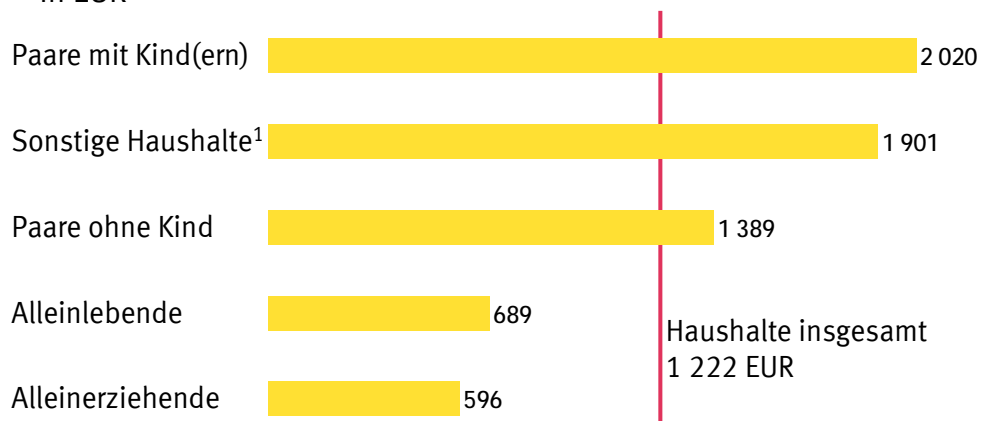
2 Haushaltsnettoeinkommen privater Haushalte 2018 nach Haushaltstyp in EUR



¹ U. a. Haushalte mit Kind(ern) über 18 Jahren, Mehrgenerationenhaushalte, Wohngemeinschaften usw.

2020 - 06 - 0186

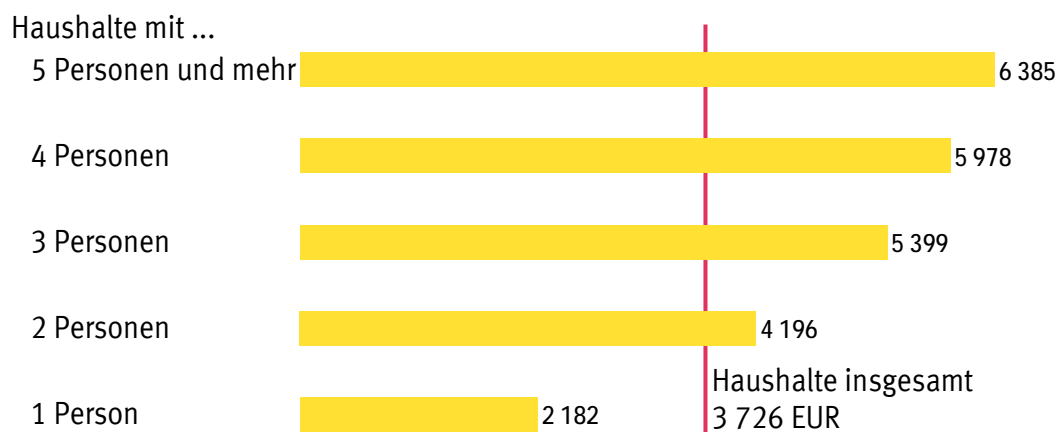
3 Steuer- und Abgabenlast privater Haushalte 2018 nach Haushaltstyp in EUR



1 U. a. Haushalte mit Kind(ern) über 18 Jahren, Mehrgenerationenhaushalte, Wohngemeinschaften usw.

2020 - 06 - 0187

4 Ausgabefähige Einkommen und Einnahmen privater Haushalte 2018 nach Haushaltsgröße in EUR



2020 - 06 - 0188

Einkommens- und Verbrauchsstichprobe

1 Einkommen und Einnahmen sowie Ausgaben privater Haushalte 2018

1.1 nach der Haushaltsgröße

Lfd. Nr.	Gegenstand der Nachweisung	Haushalte insgesamt	Davon mit ... Person(en)				
			1	2	3	4	5 und mehr
1	Erfasste Haushalte (Anzahl).....	52 782	17 627	21 056	6 850	5 557	1 692
2	Hochgerechnete Haushalte (1 000).....	40 683	17 067	13 813	4 771	3 681	1 351
je Haushalt und Monat in EUR							
3	Bruttoeinkommen aus Erwerbstätigkeit.....	3 122	1 621	3 144	5 356	6 091	5 879
4	Bruttoeinkommen aus nichtselbstständiger Arbeit... darunter:	2 817	1 492	2 814	4 849	5 491	5 140
5	der Haupteinkommenspersonen.....	2 145	1 491	1 944	3 317	3 820	3 743
6	der Ehe- bzw. Lebenspartner/-innen.....	571	-	813	1 188	1 338	1 041
7	Bruttoeinkommen aus selbstständiger Arbeit.....	304	129	330	507	600	739
8	Einnahmen aus Vermögen..... darunter:	458	238	547	639	768	851
9	aus Vermietung und Verpachtung.....	88	51	112	120	113	143
10	unterstellte Mietzahlungen für ETW u. Ä.	334	163	383	487	615	684
11	Einkommen aus öffentlichen Transferzahlungen..... darunter:	993	763	1 359	817	829	1 243
12	(Brutto) Renten der gesetzlichen Rentenversicherung.....	519	477	846	190	72	(85)
13	(Brutto) Pensionen.....	147	109	251	83	(52)	/
14	(Brutto) Renten der Zusatzversorgung des öffentlichen Dienstes.....	26	27	40	9	(3)	/
15	Renten der gesetzlichen Unfallversicherung.....	5	4	7	(4)	(4)	/
16	Arbeitslosengeld I.....	16	11	14	25	23	(36)
17	Arbeitslosengeld II (Hartz IV), Sozialgeld.....	36	46	22	34	(34)	(54)
18	Kurzarbeitergeld und laufende Übertragungen der Arbeitsförderung.....	2	(1)	(2)	(4)	(4)	/
19	Kindergeld, Kinderzuschlag.....	90	5	30	192	376	627
20	Mutterschaftsgeld.....	2	/	(1)	8	7	(8)
21	Wohngeld.....	3	3	2	(3)	(7)	(21)
22	Sozialhilfe.....	1	(2)	(1)	/	/	/
23	Elterngeld, Landeserziehungsgeld, Betreuungsgeld.....	19	/	(2)	74	75	87
24	BAföG.....	9	6	10	11	(13)	(24)
25	Beihilfen im öffentlichen Dienst.....	19	10	28	20	20	36
26	Pflegegeld.....	10	4	13	15	13	(34)
27	Grundsicherung im Alter und bei Erwerbsminderung.....	8	14	5	(3)	/	/
28	Leistungen nach dem Asylbewerberleistungsgesetz.....	/	/	/	/	/	/
29	Einkommen aus nichtöffentlichen Transferzahlungen..... darunter:	270	188	348	362	245	271
30	(Brutto) Werks- und Betriebsrenten.....	42	28	79	20	(6)	/
31	Leistungen aus privaten Versicherungen.....	40	25	51	46	52	45
32	dar. Erstattungen und Leistungen privater Krankenversicherungen.....	28	18	39	28	28	36
33	Unterstützung von privaten Haushalten.....	171	121	195	268	171	207
34	Einnahmen aus Untervermietung.....	2	2	1	(1)	/	/
35	Haushaltsbruttoeinkommen.....	4 846	2 812	5 398	7 174	7 934	8 245
abzüglich:							
36	Steuern und Abgaben.....	1 222	689	1 311	1 926	2 150	2 032
37	Einkommen-/Lohn-, Kirchensteuer und Solidaritätszuschlag.....	580	317	609	942	1 061	1 007
38	Pflichtbeiträge zur Sozialversicherung..... darunter:	642	371	702	984	1 088	1 026
39	Beiträge zur privaten Krankenversicherung ¹⁾	60	32	76	76	93	100
40	Beiträge freiwillig gesetzlich Versicherter zur Krankenversicherung.....	67	31	67	114	145	157
zuzüglich:							
41	Arbeitgeberzuschüsse zur Krankenversicherung und Pflegeversicherung bei freiwilliger oder privater Krankenversicherung.....	34	16	31	59	79	79
42	Zuschüsse der Rentenversicherungsträger zur freiwilligen oder privaten Krankenversicherung.....	3	3	6	(1)	/	/

Die Fußnoten folgen auf der zweiten Seite dieser Tabelle.

Einkommens- und Verbrauchsstichprobe

1 Einkommen und Einnahmen sowie Ausgaben privater Haushalte 2018

1.1 nach der Haushaltsgröße

Lfd. Nr.	Gegenstand der Nachweisung	Haushalte insgesamt	Davon mit ... Person(en)				
			1	2	3	4	5 und mehr
je Haushalt und Monat in EUR							
43	Haushaltsnettoeinkommen.....	3 661	2 142	4 124	5 308	5 864	6 291
	zuzüglich:						
44	Einnahmen aus dem Verkauf von Waren.....	32	16	38	46	67	42
45	Sonstige Einnahmen.....	33	24	35	45	47	52
46	Ausgabefähige Einkommen und Einnahmen.....	3 726	2 182	4 196	5 399	5 978	6 385
47	Einnahmen aus Vermögensumwandlung/Krediten.....	1 124	655	1 388	1 794	1 460	1 050
48	Einnahmen aus der Auflösung von Sachvermögen...	53	39	60	(84)	(58)	/
49	Einnahmen aus der Auflösung von Geldvermögen....	774	537	1 033	819	834	796
50	Einnahmen aus Kreditaufnahme.....	296	79	295	890	568	(210)
51	Aufnahme von Hypotheken, Grundschulden.....	234	(43)	227	(785)	(475)	/
52	Aufnahme von Konsumentenkrediten.....	62	35	69	105	94	(98)
53	Gesamteinnahmen.....	6 072	3 526	6 896	9 119	9 588	9 468
54	Private Konsumausgaben.....	2 704	1 706	3 056	3 664	4 122	4 439
55	Nahrungsmittel, Getränke, Tabakwaren u. Ä.	360	212	403	504	584	676
56	Bekleidung und Schuhe.....	122	67	132	182	222	242
57	Wohnen, Energie und Wohnungsinstandhaltung.....	908	662	1 000	1 134	1 250	1 362
58	Innenausstattungen, Haushaltsgeräte und -gegenstände.....	137	75	162	211	207	216
59	Gesundheit.....	115	72	159	130	124	154
60	Verkehr.....	379	200	420	598	658	672
61	Post und Telekommunikation.....	71	51	75	95	101	110
62	Freizeit, Unterhaltung und Kultur.....	304	187	359	390	460	484
63	Bildungswesen.....	28	8	15	60	96	111
64	Gaststätten- und Beherbergungsdienstleistungen...	168	99	205	216	257	251
65	andere Waren und Dienstleistungen.....	111	75	127	144	161	161
66	Andere Ausgaben.....	2 069	1 128	2 430	3 318	3 169	2 847
67	sonstige Steuern.....	14	8	16	19	23	24
68	dar. Kraftfahrzeugsteuer.....	12	6	13	17	19	22
69	freiwillige Beiträge zur gesetzlichen Rentenversicherung.....	15	9	16	23	23	26
70	Versicherungsbeiträge.....	146	83	160	218	257	243
	darunter:						
71	Beiträge für zusätzliche Kranken- und Pflegeversicherung.....	21	12	27	25	29	26
72	Beiträge für Kfz-Versicherungen.....	42	24	49	61	70	66
73	sonstige Übertragungen und Ausgaben.....	157	107	229	155	128	137
74	dar. Geldspenden.....	12	11	14	9	9	21
75	Tilgung und Verzinsung von Krediten ²⁾	291	120	257	553	705	744
	darunter:						
76	Zinsen für Baudarlehen u. Ä.	66	23	53	134	176	197
77	Zinsen für Konsumentenkredite ²⁾	9	6	9	14	16	19
78	Ausgaben für die Bildung von Sachvermögen.....	344	111	354	907	644	383
79	Ausgaben für die Bildung von Geldvermögen.....	1 103	691	1 399	1 442	1 389	1 291
80	Gesamtausgaben.....	5 995	3 523	6 798	8 908	9 440	9 319
81	Statistische Differenz.....	77	3	98	211	148	149
	Nachrichtlich:						
82	Übrige Ausgaben ³⁾	484	239	580	775	771	794
83	Ersparnis.....	539	237	560	961	1 085	1 152

1) Ohne Beiträge für zusätzliche Kranken- und Pflegeversicherung.

2) Einschließlich Überziehungszinsen.

3) Sonstige Steuern, freiwillige Beiträge zur gesetzlichen Rentenversicherung, Versicherungsbeiträge, sonstige Übertragungen und Ausgaben, Zinsen für Kredite sowie statistische Differenz.

Einkommens- und Verbrauchsstichprobe

1 Einkommen und Einnahmen sowie Ausgaben privater Haushalte 2018**1.2 nach der sozialen Stellung der Haupteinkommenspersonen**

Lfd. Nr.	Gegenstand der Nachweisung	Haushalte insgesamt	Davon nach der sozialen Stellung der Haupteinkommenspersonen				
			Selbstständige ¹⁾	Arbeitnehmer/-innen	Arbeitslose	Nicht-erwerbstätige	darunter im Ruhestand
1	Erfasste Haushalte (Anzahl).....	52 782	1 772	31 495	1 614	17 901	15 994
2	Hochgerechnete Haushalte (1 000).....	40 683	2 451	22 598	1 678	13 955	12 344
je Haushalt und Monat in EUR							
3	Bruttoeinkommen aus Erwerbstätigkeit.....	3 122	5 371	4 884	184	226	194
4	Bruttoeinkommen aus nichtselbstständiger Arbeit... darunter:	2 817	1 139	4 827	169	177	141
5	der Haupteinkommenspersonen.....	2 145	86	3 788	104	90	54
6	der Ehe- bzw. Lebenspartner/-innen.....	571	900	893	48	55	54
7	Bruttoeinkommen aus selbstständiger Arbeit.....	304	4 232	58	(15)	49	53
8	Einnahmen aus Vermögen..... darunter:	458	973	430	82	459	502
9	aus Vermietung und Verpachtung.....	88	373	62	(10)	90	99
10	unterstellte Mietzahlungen für ETW u. Ä.	334	510	345	69	317	350
11	Einkommen aus öffentlichen Transferzahlungen..... darunter:	993	505	393	1 098	2 039	2 237
12	(Brutto) Renten der gesetzlichen Rentenversicherung.....	519	129	65	(19)	1 382	1 554
13	(Brutto) Pensionen.....	147	/	11	/	406	455
14	(Brutto) Renten der Zusatzversorgung des öffentlichen Dienstes.....	26	/	3	/	71	80
15	Renten der gesetzlichen Unfallversicherung.....	5	/	3	/	8	9
16	Arbeitslosengeld I.....	16	(13)	10	216	(2)	(2)
17	Arbeitslosengeld II (Hartz IV), Sozialgeld.....	36	(15)	8	672	8	5
18	Kurzarbeitergeld und laufende Übertragungen der Arbeitsförderung.....	2	/	3	(9)	/	/
19	Kindergeld, Kinderzuschlag.....	90	145	128	92	18	10
20	Mutterschaftsgeld.....	2	/	3	/	/	/
21	Wohngeld.....	3	(3)	3	(5)	4	3
22	Sozialhilfe.....	1	/	(0)	/	3	(2)
23	Elterngeld, Landeserziehungsgeld, Betreuungsgeld.....	19	(23)	30	(9)	(2)	/
24	BAföG.....	9	/	5	/	17	(1)
25	Beihilfen im öffentlichen Dienst.....	19	/	11	/	36	41
26	Pflegegeld.....	10	/	6	(5)	18	20
27	Grundsicherung im Alter und bei Erwerbsminderung.....	8	/	(1)	/	20	16
28	Leistungen nach dem Asylbewerberleistungsgesetz.....	/	/	/	-	/	-
29	Einkommen aus nichtöffentlichen Transferzahlungen..... darunter:	270	560	209	122	337	312
30	(Brutto) Werks- und Betriebsrenten.....	42	(11)	3	/	114	128
31	Leistungen aus privaten Versicherungen.....	40	50	32	(32)	50	55
32	dar. Erstattungen und Leistungen privater Krankenversicherungen.....	28	43	20	(3)	40	44
33	Unterstützung von privaten Haushalten.....	171	450	162	69	148	103
34	Einnahmen aus Untervermietung.....	2	/	2	/	1	(1)
35	Haushaltsbruttoeinkommen.....	4 846	7 412	5 917	1 488	3 063	3 246
abzüglich:							
36	Steuern und Abgaben.....	1 222	1 931	1 764	48	362	390
37	Einkommen-/Lohn-, Kirchensteuer und Solidaritätszuschlag.....	580	1 151	853	23	104	112
38	Pflichtbeiträge zur Sozialversicherung..... darunter:	642	780	910	25	258	278
39	Beiträge zur privaten Krankenversicherung ²⁾	60	209	52	(4)	52	57
40	Beiträge freiwillig gesetzlich Versicherter zur Krankenversicherung.....	67	200	90	/	14	14
zuzüglich:							
41	Arbeitgeberzuschüsse zur Krankenversicherung und Pflegeversicherung bei freiwilliger oder privater Krankenversicherung.....	34	(10)	60	/	(0)	(0)
42	Zuschüsse der Rentenversicherungsträger zur freiwilligen oder privaten Krankenversicherung.....	3	(2)	0	/	9	10

Die Fußnoten folgen auf der zweiten Seite dieser Tabelle.

Einkommens- und Verbrauchsstichprobe

1 Einkommen und Einnahmen sowie Ausgaben privater Haushalte 2018**1.2 nach der sozialen Stellung der Haupteinkommenspersonen**

Lfd. Nr.	Gegenstand der Nachweisung	Haushalte insgesamt	Davon nach der sozialen Stellung der Haupteinkommenspersonen				
			Selbstständige ¹⁾	Arbeitnehmer/-innen	Arbeitslose	Nicht-erwerbstätige	darunter im Ruhestand
je Haushalt und Monat in EUR							
43	Haushaltsnettoeinkommen.....	3 661	5 493	4 214	1 440	2 711	2 867
	zuzüglich:						
44	Einnahmen aus dem Verkauf von Waren.....	32	52	40	10	19	20
45	Sonstige Einnahmen.....	33	29	42	15	21	21
46	Ausgabefähige Einkommen und Einnahmen.....	3 726	5 573	4 297	1 466	2 751	2 908
47	Einnahmen aus Vermögensumwandlung/Krediten.....	1 124	2 829	1 123	203	936	993
48	Einnahmen aus der Auflösung von Sachvermögen...	53	(94)	46	/	62	67
49	Einnahmen aus der Auflösung von Geldvermögen....	774	1 787	673	172	832	879
50	Einnahmen aus Kreditaufnahme.....	296	(947)	403	(11)	43	47
51	Aufnahme von Hypotheken, Grundschulden.....	234	/	316	/	(24)	(27)
52	Aufnahme von Konsumentenkrediten.....	62	(113)	88	(11)	18	20
53	Gesamteinnahmen.....	6 072	10 333	7 183	1 717	4 048	4 291
54	Private Konsumausgaben.....	2 704	3 429	2 990	1 317	2 279	2 389
55	Nahrungsmittel, Getränke, Tabakwaren u. Ä.	360	433	396	256	302	313
56	Bekleidung und Schuhe.....	122	163	149	50	80	81
57	Wohnen, Energie und Wohnungsinstandhaltung.....	908	1 155	942	584	850	889
58	Innenausstattungen, Haushaltsgeräte und -gegenstände.....	137	174	159	44	107	114
59	Gesundheit.....	115	132	94	26	159	174
60	Verkehr.....	379	481	484	108	223	236
61	Post und Telekommunikation.....	71	85	80	53	56	56
62	Freizeit, Unterhaltung und Kultur.....	304	388	335	98	263	279
63	Bildungswesen.....	28	44	40	9	8	4
64	Gaststätten- und Beherbergungsdienstleistungen...	168	232	194	43	129	133
65	andere Waren und Dienstleistungen.....	111	141	119	47	102	108
66	Andere Ausgaben.....	2 069	5 257	2 279	357	1 374	1 474
67	sonstige Steuern.....	14	17	15	8	12	13
68	dar. Kraftfahrzeugsteuer.....	12	14	13	5	9	10
69	freiwillige Beiträge zur gesetzlichen Rentenversicherung.....	15	65	19	/	1	1
70	Versicherungsbeiträge.....	146	196	181	37	93	99
	darunter:						
71	Beiträge für zusätzliche Kranken- und Pflegeversicherung.....	21	35	20	4	22	24
72	Beiträge für Kfz-Versicherungen.....	42	45	49	15	33	36
73	sonstige Übertragungen und Ausgaben.....	157	305	129	39	191	212
74	dar. Geldspenden.....	12	19	9	1	17	19
75	Tilgung und Verzinsung von Krediten ³⁾	291	622	393	53	97	106
	darunter:						
76	Zinsen für Baudarlehen u. Ä.	66	141	91	(7)	18	20
77	Zinsen für Konsumentenkredite ³⁾	9	13	13	3	4	4
78	Ausgaben für die Bildung von Sachvermögen.....	344	1 358	419	/	85	92
79	Ausgaben für die Bildung von Geldvermögen.....	1 103	2 694	1 124	214	895	951
80	Gesamtausgaben.....	5 995	10 617	7 033	1 722	4 015	4 253
81	Statistische Differenz.....	77	- 284	150	- 6	33	38
	Nachrichtlich:						
82	Übrige Ausgaben ⁴⁾	484	453	598	89	353	388
83	Ersparnis.....	539	1 691	709	60	118	131

1) Auch freiberuflich Tätige und Landwirte bzw. -wirtinnen.

2) Ohne Beiträge für zusätzliche Kranken- und Pflegeversicherung.

3) Einschließlich Überziehungszinsen.

4) Sonstige Steuern, freiwillige Beiträge zur gesetzlichen Rentenversicherung, Versicherungsbeiträge, sonstige Übertragungen und Ausgaben, Zinsen für Kredite sowie statistische Differenz.

Einkommens- und Verbrauchsstichprobe

1 Einkommen und Einnahmen sowie Ausgaben privater Haushalte 2018**1.3 nach dem monatlichen Haushaltsnettoeinkommen**

Lfd. Nr.	Gegenstand der Nachweisung	Haushalte insgesamt	Davon nach dem monatlichen Haushaltsnettoeinkommen von ... bis unter ... EUR							5 000 und mehr
			unter 900	900 – 1 300	1 300 – 1 500	1 500 – 2 000	2 000 – 2 600	2 600 – 3 600	3 600 – 5 000	
1	Erfasste Haushalte (Anzahl).....	52 782	1 989	3 182	1 729	4 669	6 065	9 392	10 363	15 393
2	Hochgerechnete Haushalte (1 000).....	40 683	2 006	3 413	1 816	4 803	5 475	7 250	6 895	9 024
je Haushalt und Monat in EUR										
3	Bruttoeinkommen aus Erwerbstätigkeit.....	3 122	177	430	745	1 147	1 616	2 325	3 757	7 393
4	Bruttoeinkommen aus nichtselbstständiger Arbeit.. darunter:	2 817	123	380	690	1 079	1 512	2 161	3 492	6 496
5	der Haupteinkommenspersonen.....	2 145	119	375	675	1 048	1 433	1 888	2 613	4 423
6	der Ehe- bzw. Lebenspartner/-innen.....	571	/	(3)	(10)	24	59	235	763	1 750
7	Bruttoeinkommen aus selbstständiger Arbeit.....	304	54	50	55	68	104	163	265	897
8	Einnahmen aus Vermögen..... darunter:	458	4	28	53	106	211	367	573	1 126
9	aus Vermietung und Verpachtung.....	88	(0)	(6)	(4)	9	19	40	79	286
10	unterstellte Mietzahlungen für ETW u. Ä.	334	0	20	44	91	175	307	468	731
11	Einkommen aus öffentlichen Transferzahlungen..... darunter:	993	583	708	757	798	950	1 107	1 117	1 185
12	(Brutto) Renten der gesetzlichen Rentenversicherung.....	519	222	455	536	576	689	732	524	297
13	(Brutto) Pensionen.....	147	/	(6)	/	24	46	126	251	326
14	(Brutto) Renten der Zusatzversorgung des öffentlichen Dienstes.....	26	(2)	9	17	26	29	39	35	21
15	Renten der gesetzlichen Unfallversicherung.....	5	/	/	/	(3)	(3)	6	6	8
16	Arbeitslosengeld I.....	16	(12)	(19)	(12)	19	14	13	18	16
17	Arbeitslosengeld II (Hartz IV), Sozialgeld.....	36	227	109	72	45	33	(9)	(4)	/
18	Kurzarbeitergeld und laufende Übertragungen der Arbeitsförderung.....	2	/	/	/	/	(2)	(2)	(2)	(3)
19	Kindergeld, Kinderzuschlag.....	90	(10)	17	25	34	51	71	121	193
20	Mutterschaftsgeld.....	2	-	/	/	/	/	(1)	(4)	5
21	Wohngeld.....	3	9	7	(5)	5	(4)	4	(2)	/
22	Sozialhilfe.....	1	(7)	(5)	/	/	/	/	/	/
23	Elterngeld, Landeserziehungsgeld, Betreuungsgeld.....	19	-	/	/	(5)	(8)	17	29	41
24	BAföG.....	9	18	15	(16)	12	12	8	6	4
25	Beihilfen im öffentlichen Dienst.....	19	/	/	/	/	(1)	5	18	67
26	Pflegegeld.....	10	/	(4)	(7)	7	10	12	12	14
27	Grundsicherung im Alter und bei Erwerbsminderung.....	8	58	33	(16)	(5)	(3)	/	/	/
28	Leistungen nach dem Asylbewerberleistungsgesetz.....	/	/	-	/	/	/	-	-	-
29	Einkommen aus nichtöffentlichen Transferzahlungen..... darunter:	270	85	99	110	124	140	177	211	687
30	(Brutto) Werks- und Betriebsrenten.....	42	/	6	(8)	14	24	45	65	76
31	Leistungen aus privaten Versicherungen.....	40	(3)	(3)	(3)	7	10	19	35	124
32	dar. Erstattungen und Leistungen privater Krankenversicherungen.....	28	(2)	(2)	(2)	3	7	12	27	87
33	Unterstützung von privaten Haushalten.....	171	76	81	93	97	97	104	100	434
34	Einnahmen aus Untervermietung.....	2	/	(2)	/	(2)	(2)	(2)	(1)	(2)
35	Haushaltsbruttoeinkommen.....	4 846	850	1 267	1 665	2 176	2 919	3 978	5 658	10 393
36	abzüglich: Steuern und Abgaben.....	1 222	125	169	268	428	632	919	1 440	2 914
37	Einkommen-/Lohn-, Kirchensteuer und Solidaritätszuschlag.....	580	44	28	58	128	227	359	622	1 614
38	Pflichtbeiträge zur Sozialversicherung..... darunter:	642	82	141	209	300	405	560	818	1 300
39	Beiträge zur privaten Krankenversicherung ²⁾	60	(10)	(8)	(7)	9	19	34	65	169
40	Beiträge freiwillig gesetzlich Versicherter zur Krankenversicherung.....	67	16	8	(10)	10	13	35	63	205
41	zuzüglich: Arbeitgeberzuschüsse zur Krankenversicherung und Pflegeversicherung bei freiwilliger oder privater Krankenversicherung.....	34	/	/	/	/	/	12	28	122
42	Zuschüsse der Rentenversicherungsträger zur freiwilligen oder privaten Krankenversicherung.....	3	(1)	(1)	(1)	2	2	3	5	6

Die Fußnoten folgen auf der zweiten Seite dieser Tabelle.

Einkommens- und Verbrauchsstichprobe

1 Einkommen und Einnahmen sowie Ausgaben privater Haushalte 2018

1.3 nach dem monatlichen Haushaltsnettoeinkommen

Lfd. Nr.	Gegenstand der Nachweisung	Haushalte insgesamt	Davon nach dem monatlichen Haushaltsnettoeinkommen von ... bis unter ... EUR							
			unter 900	900 – 1 300	1 300 – 1 500	1 500 – 2 000	2 000 – 2 600	2 600 – 3 600	3 600 – 5 000	5 000 und mehr
je Haushalt und Monat in EUR										
43	Haushaltsnettoeinkommen.....	3 661	726	1 099	1 400	1 750	2 290	3 073	4 252	7 607
	zuzüglich:									
44	Einnahmen aus dem Verkauf von Waren.....	32	7	10	8	15	17	24	40	71
45	Sonstige Einnahmen.....	33	13	16	19	20	24	28	35	62
46	Ausgabefähige Einkommen und Einnahmen.....	3 726	747	1 125	1 427	1 786	2 331	3 125	4 327	7 739
47	Einnahmen aus Vermögensumwandlung/Krediten.....	1 124	402	259	204	308	534	814	1 451	2 586
48	Einnahmen aus der Auflösung von Sachvermögen...	53	/	(36)	/	(6)	(31)	35	(62)	125
49	Einnahmen aus der Auflösung von Geldvermögen....	774	361	215	192	269	446	610	949	1 661
50	Einnahmen aus Kreditaufnahme.....	296	(21)	(8)	(12)	32	57	170	440	800
51	Aufnahme von Hypotheken, Grundschulden.....	234	-	/	-	/	/	(110)	(343)	688
52	Aufnahme von Konsumentenkrediten.....	62	(21)	(8)	(12)	28	35	59	98	112
53	Gesamteinnahmen.....	6 072	1 273	1 553	1 899	2 521	3 497	4 859	7 219	13 239
54	Private Konsumausgaben.....	2 704	901	1 152	1 352	1 625	2 016	2 551	3 253	4 657
55	Nahrungsmittel, Getränke, Tabakwaren u. Ä.	360	170	193	220	249	295	354	434	540
56	Bekleidung und Schuhe.....	122	29	42	55	68	87	109	148	229
57	Wohnen, Energie und Wohnungsinstandhaltung.....	908	418	502	563	641	748	904	1 075	1 357
58	Innenausstattungen, Haushaltsgeräte und -gegenstände.....	137	22	40	53	67	91	126	165	269
59	Gesundheit.....	115	22	30	36	50	66	93	133	254
60	Verkehr.....	379	62	101	119	172	238	336	476	762
61	Post und Telekommunikation.....	71	37	43	50	54	61	70	83	99
62	Freizeit, Unterhaltung und Kultur.....	304	65	99	131	166	218	285	372	557
63	Bildungswesen.....	28	8	6	7	11	14	21	33	63
64	Gaststätten- und Beherbergungsdienstleistungen...	168	36	49	60	80	113	146	205	334
65	andere Waren und Dienstleistungen.....	111	32	46	60	67	85	107	129	194
66	Andere Ausgaben.....	2 069	276	259	299	472	837	1 338	2 399	5 441
67	sonstige Steuern.....	14	3	4	6	7	10	13	18	26
68	dar. Kraftfahrzeugsteuer.....	12	2	4	5	6	9	11	14	20
69	freiwillige Beiträge zur gesetzlichen Rentenversicherung.....	15	(2)	(1)	(2)	5	10	12	16	34
70	Versicherungsbeiträge.....	146	22	35	50	71	96	128	183	290
	darunter:									
71	Beiträge für zusätzliche Kranken- und Pflegeversicherung.....	21	3	5	7	10	14	19	26	40
72	Beiträge für Kfz-Versicherungen.....	42	7	12	19	25	33	43	57	69
73	sonstige Übertragungen und Ausgaben.....	157	19	31	52	67	95	146	176	337
74	dar. Geldspenden.....	12	2	2	4	4	6	9	11	30
75	Tilgung und Verzinsung von Krediten ³⁾	291	13	16	30	53	88	157	362	812
	darunter:									
76	Zinsen für Baudarlehen u. Ä.	66	/	(1)	(2)	5	14	30	83	198
77	Zinsen für Konsumentenkredite ³⁾	9	2	2	4	6	7	10	12	16
78	Ausgaben für die Bildung von Sachvermögen.....	344	/	/	/	(5)	86	151	387	1 074
79	Ausgaben für die Bildung von Geldvermögen.....	1 103	208	169	156	265	452	730	1 256	2 868
80	Gesamtausgaben.....	5 995	1 302	1 580	1 919	2 525	3 486	4 808	7 092	13 012
81	Statistische Differenz.....	77	- 28	- 27	- 20	- 4	11	51	127	228
	Nachrichtlich:									
82	Übrige Ausgaben ⁴⁾	484	20	47	96	156	243	389	615	1 128
83	Ersparnis.....	539	- 174	- 75	- 21	5	71	185	459	1 955

1) Haushalte, die nicht **regelmäßig** über ein monatliches Haushaltsnettoeinkommen von 18 000 Euro und mehr verfügen, aber in ihrem Berichtsquartal aufgrund von Einmalzahlungen o. Ä. über dieser Einkommensgrenze lagen.

2) Ohne Beiträge für zusätzliche Kranken- und Pflegeversicherung.

3) Einschließlich Überziehungszinsen.

4) Sonstige Steuern, freiwillige Beiträge zur gesetzlichen Rentenversicherung, Versicherungsbeiträge, sonstige Übertragungen und Ausgaben, Zinsen für Kredite sowie statistische Differenz.

Einkommens- und Verbrauchsstichprobe

1 Einkommen und Einnahmen sowie Ausgaben privater Haushalte 2018

1.4 nach dem Alter der Haupteinkommenspersonen

Lfd. Nr.	Gegenstand der Nachweisung	Haushalte insgesamt	Davon nach dem Alter der Haupteinkommenspersonen							
			von ... bis ... Jahren							
			18 – 24	25 – 34	35 – 44	45 – 54	55 – 64	65 – 69	70 – 79	80 und mehr
1	Erfasste Haushalte (Anzahl).....	52 782	1 438	7 148	8 477	10 644	11 009	4 892	6 875	2 299
2	Hochgerechnete Haushalte (1 000).....	40 683	1 819	5 652	6 596	7 299	7 804	2 885	6 431	2 195
je Haushalt und Monat in EUR										
3	Bruttoeinkommen aus Erwerbstätigkeit.....	3 122	1 700	4 047	4 859	4 745	3 903	900	176	71
4	Bruttoeinkommen aus nichtselbstständiger Arbeit.. darunter:	2 817	1 678	3 904	4 483	4 236	3 411	599	89	38
5	der Haupteinkommenspersonen.....	2 145	1 318	2 998	3 454	3 190	2 627	381	32	(10)
6	der Ehe- bzw. Lebenspartner/-innen.....	571	213	821	989	855	609	152	36	(6)
7	Bruttoeinkommen aus selbstständiger Arbeit.....	304	(23)	143	377	508	492	301	87	33
8	Einnahmen aus Vermögen..... darunter:	458	49	167	447	537	573	566	550	498
9	aus Vermietung und Verpachtung.....	88	/	20	65	92	135	130	118	84
10	unterstellte Mietzahlungen für ETW u. Ä.	334	(34)	134	365	416	397	366	380	327
11	Einkommen aus öffentlichen Transferzahlungen..... darunter:	993	229	373	556	506	603	1 858	2 365	2 391
12	(Brutto) Renten der gesetzlichen Rentenversicherung.....	519	(24)	26	41	94	238	1 291	1 644	1 733
13	(Brutto) Pensionen.....	147	/	/	(10)	21	70	346	506	432
14	(Brutto) Renten der Zusatzversorgung des öffentlichen Dienstes.....	26	/	/	(1)	3	10	70	89	77
15	Renten der gesetzlichen Unfallversicherung.....	5	/	/	(2)	(4)	7	(8)	8	(9)
16	Arbeitslosengeld I.....	16	/	17	21	22	26	(9)	/	/
17	Arbeitslosengeld II (Hartz IV), Sozialgeld.....	36	(15)	41	48	50	60	(11)	(3)	/
18	Kurzarbeitergeld und laufende Übertragungen der Arbeitsförderung.....	2	/	(4)	(3)	(3)	(2)	/	/	/
19	Kindergeld, Kinderzuschlag.....	90	63	83	217	161	52	12	(3)	/
20	Mutterschaftsgeld.....	2	/	7	6	/	/	/	-	-
21	Wohngeld.....	3	(4)	5	6	4	2	(2)	(1)	(2)
22	Sozialhilfe.....	1	/	/	/	(1)	(1)	/	/	/
23	Elterngeld, Landeserziehungsgeld, Betreuungsgeld.....	19	/	61	57	(5)	/	/	/	/
24	BAföG.....	9	78	26	(3)	6	(3)	/	/	-
25	Beihilfen im öffentlichen Dienst.....	19	/	6	15	12	10	31	44	47
26	Pflegegeld.....	10	/	(2)	7	9	9	12	14	40
27	Grundsicherung im Alter und bei Erwerbsminderung.....	8	/	/	(4)	8	10	15	13	(8)
28	Leistungen nach dem Asylbewerberleistungsgesetz.	/	-	/	/	/	-	-	-	-
29	Einkommen aus nichtöffentlichen Transferzahlungen..... darunter:	270	413	220	197	261	259	376	314	310
30	(Brutto) Werks- und Betriebsrenten.....	42	/	/	(1)	5	19	103	140	140
31	Leistungen aus privaten Versicherungen.....	40	(6)	27	29	36	46	52	56	59
32	dar. Erstattungen und Leistungen privater Krankenversicherungen.....	28	(3)	10	20	24	31	40	47	43
33	Unterstützung von privaten Haushalten.....	171	393	182	158	209	167	159	105	95
34	Einnahmen aus Untervermietung.....	2	(5)	(2)	(1)	(2)	(1)	/	(1)	/
35	Haushaltsbruttoeinkommen.....	4 846	2 397	4 810	6 061	6 050	5 341	3 701	3 406	3 271
abzüglich:										
36	Steuern und Abgaben.....	1 222	485	1 444	1 774	1 711	1 449	581	415	377
37	Einkommen-/Lohn-, Kirchensteuer und Solidaritätszuschlag.....	580	183	683	889	854	721	242	120	93
38	Pflichtbeiträge zur Sozialversicherung..... darunter:	642	302	760	885	857	728	339	296	284
39	Beiträge zur privaten Krankenversicherung ¹⁾	60	9	30	66	74	69	64	67	47
40	Beiträge freiwillig gesetzlich Versicherter zur Krankenversicherung.....	67	/	55	111	102	90	33	15	19
zuzüglich:										
41	Arbeitgeberzuschüsse zur Krankenversicherung und Pflegeversicherung bei freiwilliger oder privater Krankenversicherung.....	34	/	28	62	59	46	(6)	/	/
42	Zuschüsse der Rentenversicherungsträger zur freiwilligen oder privaten Krankenversicherung.....	3	/	/	/	(0)	1	10	12	10

Die Fußnoten folgen auf der zweiten Seite dieser Tabelle.

Einkommens- und Verbrauchsstichprobe

1 Einkommen und Einnahmen sowie Ausgaben privater Haushalte 2018

1.4 nach dem Alter der Haupteinkommenspersonen

Lfd. Nr.	Gegenstand der Nachweisung	Haushalte insgesamt	Davon nach dem Alter der Haupteinkommenspersonen							
			von ... bis ... Jahren							
			18 – 24	25 – 34	35 – 44	45 – 54	55 – 64	65 – 69	70 – 79	80 und mehr
je Haushalt und Monat in EUR										
43	Haushaltsnettoeinkommen.....	3 661	1 913	3 395	4 349	4 398	3 939	3 136	3 003	2 903
	zuzüglich:									
44	Einnahmen aus dem Verkauf von Waren.....	32	19	34	48	37	37	22	19	11
45	Sonstige Einnahmen.....	33	23	42	44	40	31	26	22	15
46	Ausgabefähige Einkommen und Einnahmen.....	3 726	1 955	3 471	4 442	4 475	4 006	3 184	3 044	2 929
47	Einnahmen aus Vermögensumwandlung/Krediten.....	1 124	282	958	1 233	985	1 471	1 191	1 152	971
48	Einnahmen aus der Auflösung von Sachvermögen...	53	/	(10)	(23)	(83)	63	(84)	(89)	(22)
49	Einnahmen aus der Auflösung von Geldvermögen....	774	140	410	667	648	1 062	1 024	1 012	931
50	Einnahmen aus Kreditaufnahme.....	296	(142)	538	543	254	346	(83)	(52)	/
51	Aufnahme von Hypotheken, Grundschulden.....	234	/	(463)	(449)	(173)	(272)	/	/	/
52	Aufnahme von Konsumentenkrediten.....	62	(37)	75	94	82	74	(26)	(22)	/
53	Gesamteinnahmen.....	6 072	2 722	5 872	7 448	7 171	6 927	4 956	4 612	4 278
54	Private Konsumausgaben.....	2 704	1 595	2 456	3 091	3 094	2 810	2 482	2 493	2 329
55	Nahrungsmittel, Getränke, Tabakwaren u. Ä.	360	210	314	422	428	375	329	323	286
56	Bekleidung und Schuhe.....	122	89	128	158	155	121	93	84	70
57	Wohnen, Energie und Wohnungsinstandhaltung....	908	556	782	978	990	938	903	924	903
58	Innenausstattungen, Haushaltsgeräte und -gegenstände.....	137	66	130	173	152	144	123	116	113
59	Gesundheit.....	115	26	57	91	104	116	143	187	201
60	Verkehr.....	379	217	392	461	483	442	275	247	183
61	Post und Telekommunikation.....	71	59	75	82	83	71	61	57	50
62	Freizeit, Unterhaltung und Kultur.....	304	171	258	341	351	309	300	297	267
63	Bildungswesen.....	28	34	47	63	33	13	5	4	(3)
64	Gaststätten- und Beherbergungsdienstleistungen...	168	112	174	196	195	166	147	145	128
65	andere Waren und Dienstleistungen.....	111	58	99	125	120	114	102	109	125
66	Andere Ausgaben.....	2 069	570	1 841	2 484	2 267	2 603	1 879	1 666	1 523
67	sonstige Steuern.....	14	5	11	14	15	17	15	13	15
68	dar. Kraftfahrzeugsteuer.....	12	5	10	13	14	13	11	11	9
69	freiwillige Beiträge zur gesetzlichen Rentenversicherung.....	15	4	16	20	21	24	6	(1)	/
70	Versicherungsbeiträge.....	146	55	132	184	188	166	107	106	97
	darunter:									
71	Beiträge für zusätzliche Kranken- und Pflegeversicherung.....	21	4	12	18	21	23	26	28	21
72	Beiträge für Kfz-Versicherungen.....	42	24	39	44	50	46	37	38	36
73	sonstige Übertragungen und Ausgaben.....	157	29	65	94	143	219	183	228	270
74	dar. Geldspenden.....	12	3	6	8	8	12	13	24	21
75	Tilgung und Verzinsung von Krediten ²⁾	291	45	238	523	448	305	185	105	46
	darunter:									
76	Zinsen für Baudarlehen u. Ä.	66	(4)	50	133	106	64	32	20	9
77	Zinsen für Konsumentenkredite ²⁾	9	4	11	15	13	10	6	4	2
78	Ausgaben für die Bildung von Sachvermögen.....	344	/	541	637	277	423	174	105	34
79	Ausgaben für die Bildung von Geldvermögen.....	1 103	341	839	1 011	1 174	1 450	1 207	1 109	1 061
80	Gesamtausgaben.....	5 995	2 651	5 741	7 348	7 071	6 862	4 941	4 574	4 229
81	Statistische Differenz.....	77	72	132	100	100	64	15	37	48
	Nachrichtlich:									
82	Übrige Ausgaben ³⁾	484	173	416	560	587	563	365	409	442
83	Ersparnis.....	539	187	600	791	795	633	337	142	158

1) Ohne Beiträge für zusätzliche Kranken- und Pflegeversicherung.

2) Einschließlich Überziehungszinsen.

3) Sonstige Steuern, freiwillige Beiträge zur gesetzlichen Rentenversicherung, Versicherungsbeiträge, sonstige Übertragungen und Ausgaben, Zinsen für Kredite sowie statistische Differenz.

Einkommens- und Verbrauchsstichprobe

1 Einkommen und Einnahmen sowie Ausgaben privater Haushalte 2018

1.5 nach dem Haushaltstyp

Lfd. Nr.	Gegenstand der Nachweisung	Haushalte insgesamt	Davon nach dem Haushaltstyp							sonstige Haushalte ³⁾
			Alleinlebende	davon		Alleinerziehende ¹⁾	Paare	davon		
			Männer	Frauen			ohne Kind	mit Kind(ern) ²⁾		
1	Erfasste Haushalte (Anzahl).....	52 782	17 627	6 547	11 080	1 701	27 663	18 398	9 265	5 791
2	Hochgerechnete Haushalte (1 000).....	40 683	17 067	6 472	10 595	1 234	17 512	11 722	5 790	4 871
je Haushalt und Monat in EUR										
3	Bruttoeinkommen aus Erwerbstätigkeit.....	3 122	1 621	2 004	1 387	1 845	4 070	3 258	5 713	5 295
4	Bruttoeinkommen aus nichtselbstständiger Arbeit.. darunter:	2 817	1 492	1 805	1 300	1 703	3 636	2 904	5 117	4 802
5	der Haupteinkommenspersonen.....	2 145	1 491	1 805	1 300	1 686	2 545	1 945	3 758	3 112
6	der Ehe- bzw. Lebenspartner/-innen.....	571	-	-	-	-	1 088	958	1 350	858
7	Bruttoeinkommen aus selbstständiger Arbeit.....	304	129	199	87	142	434	354	596	493
8	Einnahmen aus Vermögen..... darunter:	458	238	275	215	186	616	597	653	732
9	aus Vermietung und Verpachtung.....	88	51	65	42	(30)	114	123	97	143
10	unterstellte Mietzahlungen für ETW u. Ä.	334	163	168	160	151	453	418	525	550
11	Einkommen aus öffentlichen Transferzahlungen..... darunter:	993	763	681	813	762	1 240	1 473	768	974
12	(Brutto) Renten der gesetzlichen Rentenversicherung.....	519	477	344	558	59	649	957	26	314
13	(Brutto) Pensionen.....	147	109	141	90	/	196	285	(17)	137
14	(Brutto) Renten der Zusatzversorgung des öffentlichen Dienstes.....	26	27	15	34	/	30	45	(1)	15
15	Renten der gesetzlichen Unfallversicherung.....	5	4	(3)	(4)	/	6	8	(3)	(6)
16	Arbeitslosengeld I.....	16	11	(12)	11	(19)	18	14	26	24
17	Arbeitslosengeld II (Hartz IV), Sozialgeld.....	36	46	65	35	166	17	9	32	37
18	Kurzarbeitergeld und laufende Übertragungen der Arbeitsförderung.....	2	(1)	(1)	/	/	2	(2)	(4)	(5)
19	Kindergeld, Kinderzuschlag.....	90	5	4	7	273	124	11	351	217
20	Mutterschaftsgeld.....	2	/	-	/	/	4	(0)	12	/
21	Wohngeld.....	3	3	3	3	20	3	(1)	8	(3)
22	Sozialhilfe.....	1	(2)	(2)	(2)	/	(0)	/	/	/
23	Elterngeld, Landeserziehungsgeld, Betreuungsgeld.....	19	/	-	/	(29)	40	/	121	(6)
24	BAföG.....	9	6	6	6	/	8	8	(9)	26
25	Beihilfen im öffentlichen Dienst.....	19	10	14	7	(13)	28	31	22	20
26	Pflegegeld.....	10	4	(3)	5	(8)	11	13	8	28
27	Grundsicherung im Alter und bei Erwerbsminderung.....	8	14	17	12	/	3	5	/	(7)
28	Leistungen nach dem Asylbewerberleistungsgesetz.....	/	/	/	-	/	/	/	/	/
29	Einkommen aus nichtöffentlichen Transferzahlungen..... darunter:	270	188	172	197	353	319	329	299	363
30	(Brutto) Werks- und Betriebsrenten.....	42	28	39	21	/	63	92	(3)	25
31	Leistungen aus privaten Versicherungen.....	40	25	30	22	18	55	56	52	41
32	dar. Erstattungen und Leistungen privater Krankenversicherungen.....	28	18	24	13	11	38	43	29	28
33	Unterstützung von privaten Haushalten.....	171	121	88	142	327	180	158	226	271
34	Einnahmen aus Untervermietung.....	2	2	(3)	2	/	1	(1)	(0)	(2)
35	Haushaltsbruttoeinkommen.....	4 846	2 812	3 135	2 614	3 147	6 246	5 659	7 435	7 367
36	abzüglich:									
37	Steuern und Abgaben.....	1 222	689	859	585	596	1 597	1 389	2 020	1 901
38	Einkommen-/Lohn-, Kirchensteuer und Solidaritätszuschlag.....	580	317	438	244	249	768	651	1 006	907
39	Pflichtbeiträge zur Sozialversicherung..... darunter:	642	371	421	341	348	829	737	1 013	994
40	Beiträge zur privaten Krankenversicherung ⁴⁾	60	32	47	22	19	86	85	89	72
41	Beiträge freiwillig gesetzlich Versicherter zur Krankenversicherung.....	67	31	44	23	(22)	94	72	137	111
42	zuzüglich:									
43	Arbeitgeberzuschüsse zur Krankenversicherung und Pflegeversicherung bei freiwilliger oder privater Krankenversicherung.....	34	16	25	10	(9)	48	34	75	54
44	Zuschüsse der Rentenversicherungsträger zur freiwilligen oder privaten Krankenversicherung.....	3	3	4	2	/	5	7	/	2

Die Fußnoten folgen auf der zweiten Seite dieser Tabelle.

Einkommens- und Verbrauchsstichprobe

1 Einkommen und Einnahmen sowie Ausgaben privater Haushalte 2018

1.5 nach dem Haushaltstyp

Lfd. Nr.	Gegenstand der Nachweisung	Haushalte insgesamt	Davon nach dem Haushaltstyp							sonstige Haushalte ³⁾
			Alleinlebende	davon		Alleinerziehende ¹⁾	Paare	davon		
			Männer	Frauen			ohne Kind	mit Kind(ern) ²⁾		
je Haushalt und Monat in EUR										
43	Haushaltsnettoeinkommen.....	3 661	2 142	2 305	2 043	2 560	4 701	4 311	5 490	5 522
	zuzüglich:									
44	Einnahmen aus dem Verkauf von Waren.....	32	16	22	13	15	48	42	60	39
45	Sonstige Einnahmen.....	33	24	28	22	26	41	36	52	37
46	Ausgabefähige Einkommen und Einnahmen.....	3 726	2 182	2 355	2 077	2 601	4 790	4 389	5 602	5 597
47	Einnahmen aus Vermögensumwandlung/Krediten.....	1 124	655	907	501	378	1 560	1 548	1 583	1 386
48	Einnahmen aus der Auflösung von Sachvermögen...	53	39	(14)	(54)	/	77	70	(91)	(31)
49	Einnahmen aus der Auflösung von Geldvermögen....	774	537	785	386	250	1 023	1 156	753	841
50	Einnahmen aus Kreditaufnahme.....	296	79	108	61	(126)	459	321	738	514
51	Aufnahme von Hypotheken, Grundschulden.....	234	(43)	/	/	/	376	252	629	(427)
52	Aufnahme von Konsumentenkrediten.....	62	35	45	29	(43)	83	70	109	87
53	Gesamteinnahmen.....	6 072	3 526	4 121	3 163	3 575	7 947	7 326	9 204	8 884
54	Private Konsumausgaben.....	2 704	1 706	1 729	1 692	2 208	3 402	3 189	3 832	3 813
55	Nahrungsmittel, Getränke, Tabakwaren u. Ä.	360	212	217	209	333	455	415	536	546
56	Bekleidung und Schuhe.....	122	67	49	78	127	157	134	202	190
57	Wohnen, Energie und Wohnungsinstandhaltung.....	908	662	651	668	780	1 080	1 033	1 174	1 191
58	Innenausstattungen, Haushaltsgeräte und -gegenstände.....	137	75	70	78	99	186	174	212	188
59	Gesundheit.....	115	72	71	72	60	154	173	117	143
60	Verkehr.....	379	200	245	173	244	490	442	588	637
61	Post und Telekommunikation.....	71	51	53	50	71	82	75	95	101
62	Freizeit, Unterhaltung und Kultur.....	304	187	184	189	240	393	380	420	407
63	Bildungswesen.....	28	8	8	8	41	42	11	104	43
64	Gaststätten- und Beherbergungsdienstleistungen...	168	99	123	84	109	225	221	234	221
65	andere Waren und Dienstleistungen.....	111	75	58	84	103	138	131	151	146
66	Andere Ausgaben.....	2 069	1 128	1 504	899	770	2 828	2 642	3 204	2 965
67	sonstige Steuern.....	14	8	8	8	9	18	17	20	21
68	dar. Kraftfahrzeugsteuer.....	12	6	8	5	8	15	14	18	18
69	freiwillige Beiträge zur gesetzlichen Rentenversicherung.....	15	9	10	8	12	18	16	21	25
70	Versicherungsbeiträge.....	146	83	91	77	90	190	169	231	224
	darunter:									
71	Beiträge für zusätzliche Kranken- und Pflegeversicherung.....	21	12	11	12	10	28	30	25	27
72	Beiträge für Kfz-Versicherungen.....	42	24	26	22	28	52	51	55	74
73	sonstige Übertragungen und Ausgaben.....	157	107	130	93	66	207	252	117	173
74	dar. Geldspenden.....	12	11	15	8	3	14	15	11	10
75	Tilgung und Verzinsung von Krediten ⁵⁾	291	120	158	97	176	416	271	708	471
	darunter:									
76	Zinsen für Baudarlehen u. Ä.	66	23	32	18	41	98	57	181	108
77	Zinsen für Konsumentenkredite ⁵⁾	9	6	7	5	9	11	9	16	15
78	Ausgaben für die Bildung von Sachvermögen.....	344	111	133	97	(137)	516	375	801	597
79	Ausgaben für die Bildung von Geldvermögen.....	1 103	691	973	519	282	1 464	1 541	1 307	1 454
80	Gesamtausgaben.....	5 995	3 523	4 092	3 176	3 574	7 827	7 220	9 056	8 679
81	Statistische Differenz.....	77	3	28	-13	1	120	106	148	205
	Nachrichtlich:									
82	Übrige Ausgaben ⁶⁾	484	239	308	196	227	662	627	732	771
83	Ersparnis.....	539	237	317	189	167	727	573	1 037	1 013

1) Ledige(s) Kind(er) unter 18 Jahren.

2) Ledige(s) Kind(er) unter 18 Jahren der Haupteinkommenspersonen oder der Ehe- bzw. Lebenspartner/-innen.

3) U. a. Haushalte mit Kind(ern) über 18 Jahren, Mehrgenerationenhaushalte, Wohngemeinschaften usw.

4) Ohne Beiträge für zusätzliche Kranken- und Pflegeversicherung.

5) Einschließlich Überziehungszinsen.

6) Sonstige Steuern, freiwillige Beiträge zur gesetzlichen Rentenversicherung, Versicherungsbeiträge, sonstige Übertragungen und Ausgaben, Zinsen für Kredite sowie statistische Differenz.

Einkommens- und Verbrauchsstichprobe

1 Einkommen und Einnahmen sowie Ausgaben privater Haushalte 2018
 1.6 von Alleinerziehenden und Paaren mit Kind(ern)

Lfd. Nr.	Gegenstand der Nachweisung	Haushalte insgesamt	Darunter nach Alleinerziehenden und Paaren mit Kind(ern)							
			zusammen	Alleinerziehende ¹⁾	davon mit ... Kind(ern) ¹⁾		Paare mit Kind(ern) ²⁾	davon mit ... Kind(ern) ²⁾		
					1	2 und mehr		1	2	3 und mehr
1	Erfasste Haushalte (Anzahl).....	52 782	10 966	1 701	1 187	514	9 265	4 054	4 040	1 171
2	Hochgerechnete Haushalte (1 000).....	40 683	7 024	1 234	836	397	5 790	2 407	2 488	895
je Haushalt und Monat in EUR										
3	Bruttoeinkommen aus Erwerbstätigkeit.....	3 122	5 034	1 845	1 866	1 801	5 713	5 547	5 887	5 678
4	Bruttoeinkommen aus nichtselbstständiger Arbeit.. darunter:	2 817	4 517	1 703	1 735	1 636	5 117	5 003	5 277	4 980
5	der Haupteinkommenspersonen.....	2 145	3 394	1 686	1 723	1 610	3 758	3 551	3 897	3 931
6	der Ehe- bzw. Lebenspartner/-innen.....	571	1 113	-	-	-	1 350	1 444	1 371	1 041
7	Bruttoeinkommen aus selbstständiger Arbeit.....	304	517	142	131	(166)	596	544	610	697
8	Einnahmen aus Vermögen..... darunter:	458	571	186	156	249	653	517	739	781
9	aus Vermietung und Verpachtung.....	88	85	(30)	(35)	(20)	97	74	112	113
10	unterstellte Mietzahlungen für ETW u. Ä.	334	459	151	116	226	525	421	582	644
11	Einkommen aus öffentlichen Transferzahlungen..... darunter:	993	767	762	653	992	768	632	770	1 131
12	(Brutto) Renten der gesetzlichen Rentenversicherung.....	519	32	59	(55)	(68)	26	32	(25)	/
13	(Brutto) Pensionen.....	147	(17)	/	/	/	(17)	(15)	/	/
14	(Brutto) Renten der Zusatzversorgung des öffentlichen Dienstes.....	26	(1)	/	/	/	(1)	/	/	/
15	Renten der gesetzlichen Unfallversicherung.....	5	(3)	/	/	/	(3)	(4)	/	/
16	Arbeitslosengeld I.....	16	25	(19)	(21)	/	26	27	(20)	(42)
17	Arbeitslosengeld II (Hartz IV), Sozialgeld.....	36	55	166	163	(173)	32	(22)	(34)	/
18	Kurzarbeitergeld und laufende Übertragungen der Arbeitsförderung.....	2	(4)	/	/	-	(4)	(3)	(3)	/
19	Kindergeld, Kinderzuschlag.....	90	337	273	195	437	351	202	390	643
20	Mutterschaftsgeld.....	2	11	/	/	/	12	16	10	(10)
21	Wohngeld.....	3	10	20	(15)	(30)	8	(3)	(7)	(23)
22	Sozialhilfe.....	1	/	/	/	/	/	/	/	/
23	Elterngeld, Landeserziehungsgeld, Betreuungsgeld.....	19	105	(29)	(27)	(35)	121	140	105	116
24	BAföG.....	9	(9)	/	/	/	(9)	(10)	/	/
25	Beihilfen im öffentlichen Dienst.....	19	20	(13)	(12)	/	22	21	19	35
26	Pflegegeld.....	10	8	(8)	/	/	8	(6)	(8)	/
27	Grundsicherung im Alter und bei Erwerbsminderung.....	8	/	/	/	-	/	/	/	/
28	Leistungen nach dem Asylbewerberleistungsgesetz.....	/	/	/	/	-	/	-	/	-
29	Einkommen aus nichtöffentlichen Transferzahlungen..... darunter:	270	309	353	272	522	299	402	213	263
30	(Brutto) Werks- und Betriebsrenten.....	42	(3)	/	/	/	(3)	/	/	/
31	Leistungen aus privaten Versicherungen.....	40	46	18	20	(12)	52	51	55	44
32	dar. Erstattungen und Leistungen privater Krankenversicherungen.....	28	26	11	12	(8)	29	29	27	35
33	Unterstützung von privaten Haushalten.....	171	243	327	244	502	226	318	145	202
34	Einnahmen aus Untervermietung.....	2	(1)	/	/	/	(0)	/	/	/
35	Haushaltsbruttoeinkommen.....	4 846	6 681	3 147	2 949	3 566	7 435	7 099	7 609	7 853
abzüglich:										
36	Steuern und Abgaben.....	1 222	1 770	596	602	585	2 020	1 975	2 086	1 953
37	Einkommen-/Lohn-, Kirchensteuer und Solidaritätszuschlag.....	580	873	249	248	251	1 006	976	1 042	985
38	Pflichtbeiträge zur Sozialversicherung..... darunter:	642	897	348	354	334	1 013	999	1 044	968
39	Beiträge zur privaten Krankenversicherung ³⁾	60	77	19	18	(21)	89	80	93	105
40	Beiträge freiwillig gesetzlich Versicherter zur Krankenversicherung.....	67	116	(22)	(20)	(25)	137	121	144	156
zuzüglich:										
41	Arbeitgeberzuschüsse zur Krankenversicherung und Pflegeversicherung bei freiwilliger oder privater Krankenversicherung.....	34	64	(9)	(9)	/	75	67	81	82
42	Zuschüsse der Rentenversicherungsträger zur freiwilligen oder privaten Krankenversicherung.....	3	/	/	/	/	/	/	/	/

Die Fußnoten folgen auf der zweiten Seite dieser Tabelle.

Einkommens- und Verbrauchsstichprobe

1 Einkommen und Einnahmen sowie Ausgaben privater Haushalte 2018
1.6 von Alleinerziehenden und Paaren mit Kind(ern)

Lfd. Nr.	Gegenstand der Nachweisung	Haushalte insgesamt	Darunter nach Alleinerziehenden und Paaren mit Kind(ern)							
			zusammen	Alleinerziehende ¹⁾	davon mit ... Kind(ern) ¹⁾		Paare mit Kind(ern) ²⁾	davon mit ... Kind(ern) ²⁾		
					1	2 und mehr		1	2	3 und mehr
je Haushalt und Monat in EUR										
43	Haushaltsnettoeinkommen.....	3 661	4 976	2 560	2 356	2 990	5 490	5 191	5 604	5 982
	zuzüglich:									
44	Einnahmen aus dem Verkauf von Waren.....	32	52	15	15	16	60	53	68	52
45	Sonstige Einnahmen.....	33	47	26	23	30	52	53	50	55
46	Ausgabefähige Einkommen und Einnahmen.....	3 726	5 075	2 601	2 394	3 035	5 602	5 297	5 722	6 089
47	Einnahmen aus Vermögensumwandlung/Krediten.....	1 124	1 371	378	396	339	1 583	1 963	1 462	896
48	Einnahmen aus der Auflösung von Sachvermögen...	53	(76)	/	/	/	(91)	/	/	/
49	Einnahmen aus der Auflösung von Geldvermögen....	774	665	250	222	310	753	871	685	625
50	Einnahmen aus Kreditaufnahme.....	296	631	(126)	(173)	/	738	961	698	(251)
51	Aufnahme von Hypotheken, Grundschulden.....	234	533	/	/	/	629	(827)	(607)	/
52	Aufnahme von Konsumentenkrediten.....	62	98	(43)	(51)	/	109	134	91	(95)
53	Gesamteinnahmen.....	6 072	8 215	3 575	3 392	3 959	9 204	9 235	9 270	8 938
54	Private Konsumausgaben.....	2 704	3 547	2 208	2 027	2 588	3 832	3 593	3 910	4 259
55	Nahrungsmittel, Getränke, Tabakwaren u. Ä.	360	500	333	302	399	536	480	554	635
56	Bekleidung und Schuhe.....	122	189	127	113	157	202	181	212	230
57	Wohnen, Energie und Wohnungsinstandhaltung.....	908	1 104	780	724	898	1 174	1 083	1 209	1 319
58	Innenausstattungen, Haushaltsgeräte und -gegenstände.....	137	192	99	90	118	212	218	204	220
59	Gesundheit.....	115	107	60	57	66	117	116	109	142
60	Verkehr.....	379	528	244	229	275	588	589	571	631
61	Post und Telekommunikation.....	71	90	71	66	79	95	94	94	98
62	Freizeit, Unterhaltung und Kultur.....	304	389	240	216	291	420	387	437	464
63	Bildungswesen.....	28	93	41	37	50	104	85	113	127
64	Gaststätten- und Beherbergungsdienstleistungen...	168	212	109	97	134	234	213	252	239
65	andere Waren und Dienstleistungen.....	111	143	103	95	121	151	145	155	153
66	Andere Ausgaben.....	2 069	2 777	770	762	786	3 204	3 463	3 164	2 618
67	sonstige Steuern.....	14	18	9	9	8	20	18	19	25
68	dar. Kraftfahrzeugsteuer.....	12	16	8	8	7	18	17	18	23
69	freiwillige Beiträge zur gesetzlichen Rentenversicherung.....	15	20	12	9	19	21	19	22	24
70	Versicherungsbeiträge.....	146	206	90	86	97	231	216	244	231
	darunter:									
71	Beiträge für zusätzliche Kranken- und Pflegeversicherung.....	21	22	10	10	12	25	23	27	26
72	Beiträge für Kfz-Versicherungen.....	42	50	28	29	27	55	53	56	55
73	sonstige Übertragungen und Ausgaben.....	157	108	66	65	67	117	119	111	125
74	dar. Geldspenden.....	12	10	3	4	(3)	11	8	9	25
75	Tilgung und Verzinsung von Krediten ⁴⁾	291	614	176	150	230	708	619	772	767
	darunter:									
76	Zinsen für Baudarlehen u. Ä.	66	156	41	31	63	181	150	201	205
77	Zinsen für Konsumentenkredite ⁴⁾	9	14	9	9	9	16	16	15	18
78	Ausgaben für die Bildung von Sachvermögen.....	344	684	(137)	(152)	/	801	987	783	348
79	Ausgaben für die Bildung von Geldvermögen.....	1 103	1 127	282	291	262	1 307	1 485	1 212	1 098
80	Gesamtausgaben.....	5 995	8 093	3 574	3 391	3 960	9 056	9 031	9 161	8 830
81	Statistische Differenz.....	77	122	1	1	0	148	204	109	108
	Nachrichtlich:									
82	Übrige Ausgaben ⁵⁾	484	644	227	210	262	732	742	722	736
83	Ersparnis.....	539	884	167	158	185	1 037	962	1 090	1 094

1) Ledige(s) Kind(er) unter 18 Jahren.

2) Ledige(s) Kind(er) unter 18 Jahren der Haupteinkommenspersonen oder der Ehe- bzw. Lebenspartner/-innen.

3) Ohne Beiträge für zusätzliche Kranken- und Pflegeversicherung.

4) Einschließlich Überziehungszinsen.

5) Sonstige Steuern, freiwillige Beiträge zur gesetzlichen Rentenversicherung, Versicherungsbeiträge, sonstige Übertragungen und Ausgaben, Zinsen für Kredite sowie statistische Differenz.

Einkommens- und Verbrauchsstichprobe

1 Einkommen und Einnahmen sowie Ausgaben privater Haushalte 2018

1.7 nach der Wohnsituation

Lfd. Nr.	Gegenstand der Nachweisung	Haushalte insgesamt	Davon in	
			Mietwohnung ¹⁾	Wohneigentum
1	Erfasste Haushalte (Anzahl).....	52 782	26 375	26 407
2	Hochgerechnete Haushalte (1 000).....	40 683	22 815	17 868
je Haushalt und Monat in EUR				
3	Bruttoeinkommen aus Erwerbstätigkeit.....	3 122	2 414	4 025
4	Bruttoeinkommen aus nichtselbstständiger Arbeit... darunter:	2 817	2 254	3 537
5	der Haupteinkommenspersonen.....	2 145	1 823	2 556
6	der Ehe- bzw. Lebenspartner/-innen.....	571	377	819
7	Bruttoeinkommen aus selbstständiger Arbeit.....	304	161	488
8	Einnahmen aus Vermögen.....	458	48	982
	darunter:			
9	aus Vermietung und Verpachtung.....	88	25	170
10	unterstellte Mietzahlungen für ETW u. Ä.	334	5	753
11	Einkommen aus öffentlichen Transferzahlungen.....	993	776	1 272
	darunter:			
12	(Brutto) Renten der gesetzlichen Rentenversicherung.....	519	418	648
13	(Brutto) Pensionen.....	147	59	260
14	(Brutto) Renten der Zusatzversorgung des öffentlichen Dienstes.....	26	17	38
15	Renten der gesetzlichen Unfallversicherung.....	5	3	7
16	Arbeitslosengeld I.....	16	17	15
17	Arbeitslosengeld II (Hartz IV), Sozialgeld.....	36	61	5
18	Kurzarbeitergeld und laufende Übertragungen der Arbeitsförderung.....	2	2	(2)
19	Kindergeld, Kinderzuschlag.....	90	66	120
20	Mutterschaftsgeld.....	2	2	2
21	Wohngeld.....	3	5	2
22	Sozialhilfe.....	1	2	/
23	Elterngeld, Landeserziehungsgeld, Betreuungsgeld.....	19	18	21
24	BAföG.....	9	14	3
25	Beihilfen im öffentlichen Dienst.....	19	9	32
26	Pflegegeld.....	10	9	12
27	Grundsicherung im Alter und bei Erwerbsminderung.....	8	13	(1)
28	Leistungen nach dem Asylbewerberleistungsgesetz.....	/	/	/
29	Einkommen aus nichtöffentlichen Transferzahlungen.....	270	233	319
	darunter:			
30	(Brutto) Werks- und Betriebsrenten.....	42	19	70
31	Leistungen aus privaten Versicherungen.....	40	22	62
32	dar. Erstattungen und Leistungen privater Krankenversicherungen.....	28	14	45
33	Unterstützung von privaten Haushalten.....	171	176	164
34	Einnahmen aus Untervermietung.....	2	2	(1)
35	Haushaltsbruttoeinkommen.....	4 846	3 473	6 598
	abzüglich:			
36	Steuern und Abgaben.....	1 222	904	1 629
37	Einkommen-/Lohn-, Kirchensteuer und Solidaritätszuschlag.....	580	394	817
38	Pflichtbeiträge zur Sozialversicherung.....	642	509	811
	darunter:			
39	Beiträge zur privaten Krankenversicherung ²⁾	60	30	98
40	Beiträge freiwillig gesetzlich Versicherter zur Krankenversicherung.....	67	42	99
	zuzüglich:			
41	Arbeitgeberzuschüsse zur Krankenversicherung und Pflegeversicherung bei freiwilliger oder privater Krankenversicherung.....	34	19	53
42	Zuschüsse der Rentenversicherungsträger zur freiwilligen oder privaten Krankenversicherung.....	3	2	5

Die Fußnoten folgen auf der zweiten Seite dieser Tabelle.

Einkommens- und Verbrauchsstichprobe

1 Einkommen und Einnahmen sowie Ausgaben privater Haushalte 2018

1.7 nach der Wohnsituation

Lfd. Nr.	Gegenstand der Nachweisung	Haushalte insgesamt	Davon in	
			Mietwohnung ¹⁾	Wohneigentum
je Haushalt und Monat in EUR				
43	Haushaltsnettoeinkommen.....	3 661	2 591	5 027
	zuzüglich:			
44	Einnahmen aus dem Verkauf von Waren.....	32	21	47
45	Sonstige Einnahmen.....	33	29	39
46	Ausgabefähige Einkommen und Einnahmen.....	3 726	2 640	5 114
47	Einnahmen aus Vermögensumwandlung/Krediten.....	1 124	683	1 686
48	Einnahmen aus der Auflösung von Sachvermögen...	53	18	99
49	Einnahmen aus der Auflösung von Geldvermögen...	774	445	1 195
50	Einnahmen aus Kreditaufnahme.....	296	221	392
51	Aufnahme von Hypotheken, Grundschulden.....	234	(168)	318
52	Aufnahme von Konsumentenkrediten.....	62	52	75
53	Gesamteinnahmen.....	6 072	4 227	8 428
54	Private Konsumausgaben.....	2 704	2 068	3 516
55	Nahrungsmittel, Getränke, Tabakwaren u. Ä.	360	302	434
56	Bekleidung und Schuhe.....	122	99	152
57	Wohnen, Energie und Wohnungsinstandhaltung.....	908	679	1 202
58	Innenausstattungen, Haushaltsgeräte und -gegenstände.....	137	97	189
59	Gesundheit.....	115	76	166
60	Verkehr.....	379	273	513
61	Post und Telekommunikation.....	71	65	78
62	Freizeit, Unterhaltung und Kultur.....	304	228	401
63	Bildungswesen.....	28	24	32
64	Gaststätten- und Beherbergungsdienstleistungen...	168	134	211
65	andere Waren und Dienstleistungen.....	111	91	137
66	Andere Ausgaben.....	2 069	1 189	3 193
67	sonstige Steuern.....	14	9	20
68	dar. Kraftfahrzeugsteuer.....	12	8	16
69	freiwillige Beiträge zur gesetzlichen Rentenversicherung.....	15	11	20
70	Versicherungsbeiträge.....	146	102	202
	darunter:			
71	Beiträge für zusätzliche Kranken- und Pflegeversicherung.....	21	13	31
72	Beiträge für Kfz-Versicherungen.....	42	31	57
73	sonstige Übertragungen und Ausgaben.....	157	93	239
74	dar. Geldspenden.....	12	7	18
75	Tilgung und Verzinsung von Krediten ³⁾	291	91	546
	darunter:			
76	Zinsen für Baudarlehen u. Ä.	66	8	140
77	Zinsen für Konsumentenkredite ³⁾	9	9	10
78	Ausgaben für die Bildung von Sachvermögen.....	344	213	512
79	Ausgaben für die Bildung von Geldvermögen.....	1 103	671	1 654
80	Gesamtausgaben.....	5 995	4 160	8 337
81	Statistische Differenz.....	77	67	91
	Nachrichtlich:			
82	Übrige Ausgaben ⁴⁾	484	298	722
83	Ersparnis.....	539	275	876

1) Auch mietfreie Haushalte.

2) Ohne Beiträge für zusätzliche Kranken- und Pflegeversicherung.

3) Einschließlich Überziehungszinsen.

4) Sonstige Steuern, freiwillige Beiträge zur gesetzlichen Rentenversicherung, Versicherungsbeiträge, sonstige Übertragungen und Ausgaben, Zinsen für Kredite sowie statistische Differenz.

**2 Einkommen und Einnahmen sowie Ausgaben privater Haushalte 2018
nach Haushaltgröße und sozialer Stellung der Haupteinkommenspersonen**
2.1 Haushalte von Erwerbstätigen

Lfd. Nr.	Gegenstand der Nachweisung	Haushalte insgesamt	Davon mit ... Person(en)				
			1	2	3	4	5 und mehr
1	Erfasste Haushalte (Anzahl).....	33 267	8 919	11 141	6 226	5 360	1 621
2	Hochgerechnete Haushalte (1 000).....	25 049	8 494	7 687	4 205	3 423	1 241
je Haushalt und Monat in EUR							
3	Bruttoeinkommen aus Erwerbstätigkeit.....	4 932	3 159	5 445	5 921	6 456	6 327
4	Bruttoeinkommen aus nichtselbstständiger Arbeit... darunter:	4 466	2 918	4 910	5 362	5 822	5 530
5	der Haupteinkommenspersonen.....	3 426	2 917	3 432	3 715	4 091	4 060
6	der Ehe- bzw. Lebenspartner/-innen.....	894	-	1 391	1 311	1 405	1 107
7	Bruttoeinkommen aus selbstständiger Arbeit.....	466	241	535	559	635	798
8	Einnahmen aus Vermögen..... darunter:	483	221	491	640	775	881
9	aus Vermietung und Verpachtung.....	93	52	107	115	115	143
10	unterstellte Mietzahlungen für ETW u. Ä.	361	149	343	496	632	711
11	Einkommen aus öffentlichen Transferzahlungen..... darunter:	404	113	376	593	705	1 094
12	(Brutto) Renten der gesetzlichen Rentenversicherung.....	71	21	135	82	39	(76)
13	(Brutto) Pensionen.....	13	(3)	23	(16)	/	/
14	(Brutto) Renten der Zusatzversorgung des öffentlichen Dienstes.....	3	(2)	5	(3)	/	/
15	Renten der gesetzlichen Unfallversicherung.....	3	(2)	5	(3)	(3)	/
16	Arbeitslosengeld I.....	10	(2)	14	15	(12)	(19)
17	Arbeitslosengeld II (Hartz IV), Sozialgeld.....	9	8	8	(11)	(10)	/
18	Kurzarbeitergeld und laufende Übertragungen der Arbeitsförderung.....	3	(1)	(3)	(3)	(4)	/
19	Kindergeld, Kinderzuschlag.....	130	6	42	197	374	617
20	Mutterschaftsgeld.....	3	/	(1)	9	7	(8)
21	Wohngeld.....	3	(2)	(2)	(2)	(5)	(16)
22	Sozialhilfe.....	(0)	/	/	/	/	/
23	Elterngeld, Landeserziehungsgeld, Betreuungsgeld.....	29	/	(3)	81	76	90
24	BAföG.....	5	/	8	(7)	(9)	(15)
25	Beihilfen im öffentlichen Dienst.....	11	3	10	15	18	34
26	Pflegegeld.....	6	/	3	10	11	(30)
27	Grundsicherung im Alter und bei Erwerbsminderung.....	(1)	/	(2)	/	/	/
28	Leistungen nach dem Asylbewerberleistungsgesetz.....	/	-	/	-	/	-
29	Einkommen aus nichtöffentlichen Transferzahlungen..... darunter:	243	160	284	344	224	273
30	(Brutto) Werks- und Betriebsrenten.....	4	(2)	7	(4)	/	/
31	Leistungen aus privaten Versicherungen.....	34	19	40	44	41	45
32	dar. Erstattungen und Leistungen privater Krankenversicherungen.....	22	12	28	25	27	36
33	Unterstützung von privaten Haushalten.....	191	127	221	275	170	209
34	Einnahmen aus Untervermietung.....	2	3	(2)	(1)	/	/
35	Haushaltsbruttoeinkommen.....	6 064	3 656	6 598	7 499	8 162	8 575
abzüglich:							
36	Steuern und Abgaben.....	1 780	1 171	1 996	2 104	2 264	2 179
37	Einkommen-/Lohn-, Kirchensteuer und Solidaritätszuschlag.....	883	580	995	1 037	1 118	1 081
38	Pflichtbeiträge zur Sozialversicherung..... darunter:	897	591	1 001	1 067	1 145	1 098
39	Beiträge zur privaten Krankenversicherung ¹⁾	68	36	80	76	95	103
40	Beiträge freiwillig gesetzlich Versicherter zur Krankenversicherung.....	101	54	104	126	155	170
zuzüglich:							
41	Arbeitgeberzuschüsse zur Krankenversicherung und Pflegeversicherung bei freiwilliger oder privater Krankenversicherung.....	55	32	56	67	85	86
42	Zuschüsse der Rentenversicherungsträger zur freiwilligen oder privaten Krankenversicherung.....	0	(0)	1	(0)	/	/

Die Fußnoten folgen auf der zweiten Seite dieser Tabelle.

**2 Einkommen und Einnahmen sowie Ausgaben privater Haushalte 2018
nach Haushaltgröße und sozialer Stellung der Haupteinkommenspersonen**
2.1 Haushalte von Erwerbstätigen

Lfd. Nr.	Gegenstand der Nachweisung	Haushalte insgesamt	Davon mit ... Person(en)				
			1	2	3	4	5 und mehr
je Haushalt und Monat in EUR							
43	Haushaltsnettoeinkommen.....	4 339	2 517	4 659	5 463	5 984	6 482
	zuzüglich:						
44	Einnahmen aus dem Verkauf von Waren.....	41	21	47	49	69	42
45	Sonstige Einnahmen.....	41	32	43	45	49	55
46	Ausgabefähige Einkommen und Einnahmen.....	4 421	2 570	4 749	5 557	6 102	6 579
47	Einnahmen aus Vermögensumwandlung/Krediten.....	1 290	728	1 510	1 906	1 505	1 093
48	Einnahmen aus der Auflösung von Sachvermögen...	51	(27)	(50)	(93)	(62)	/
49	Einnahmen aus der Auflösung von Geldvermögen...	782	566	978	808	838	816
50	Einnahmen aus Kreditaufnahme.....	456	135	482	1 004	605	(229)
51	Aufnahme von Hypotheken, Grundschulden.....	366	(78)	377	(891)	(505)	/
52	Aufnahme von Konsumentenkrediten.....	90	58	106	114	100	(107)
53	Gesamteinnahmen.....	7 491	4 470	8 255	9 567	9 870	9 850
54	Private Konsumausgaben.....	3 033	1 852	3 195	3 738	4 189	4 534
55	Nahrungsmittel, Getränke, Tabakwaren u. Ä.	400	220	410	508	589	679
56	Bekleidung und Schuhe.....	150	83	154	189	225	248
57	Wohnen, Energie und Wohnungsinstandhaltung.....	963	666	992	1 140	1 263	1 383
58	Innenausstattungen, Haushaltsgeräte und -gegenstände.....	160	82	180	219	212	222
59	Gesundheit.....	97	55	114	119	119	153
60	Verkehr.....	483	276	510	630	681	701
61	Post und Telekommunikation.....	80	57	84	97	102	108
62	Freizeit, Unterhaltung und Kultur.....	340	206	373	400	469	499
63	Bildungswesen.....	40	11	21	65	99	117
64	Gaststätten- und Beherbergungsdienstleistungen...	198	123	226	225	266	260
65	andere Waren und Dienstleistungen.....	121	73	133	148	163	163
66	Andere Ausgaben.....	2 571	1 449	2 928	3 500	3 260	2 992
67	sonstige Steuern.....	15	8	16	19	23	23
68	dar. Kraftfahrzeugsteuer.....	13	7	14	18	20	22
69	freiwillige Beiträge zur gesetzlichen Rentenversicherung.....	23	17	27	26	25	28
70	Versicherungsbeiträge.....	183	107	192	227	267	255
	darunter:						
71	Beiträge für zusätzliche Kranken- und Pflegeversicherung.....	21	12	24	25	29	27
72	Beiträge für Kfz-Versicherungen.....	49	27	53	62	71	69
73	sonstige Übertragungen und Ausgaben.....	146	96	204	156	130	141
74	dar. Geldspenden.....	10	7	11	9	9	22
75	Tilgung und Verzinsung von Krediten ²⁾	415	183	370	601	736	761
	darunter:						
76	Zinsen für Baudarlehen u. Ä.	96	37	77	146	185	204
77	Zinsen für Konsumentenkredite ²⁾	13	9	13	15	17	19
78	Ausgaben für die Bildung von Sachvermögen.....	511	174	553	1 001	685	413
79	Ausgaben für die Bildung von Geldvermögen.....	1 278	863	1 565	1 470	1 394	1 371
80	Gesamtausgaben.....	7 384	4 471	8 120	9 341	9 712	9 705
81	Statistische Differenz.....	108	- 2	135	226	158	145
	Nachrichtlich:						
82	Übrige Ausgaben ³⁾	584	272	665	815	804	816
83	Ersparnis.....	805	446	889	1 004	1 108	1 229

1) Ohne Beiträge für zusätzliche Kranken- und Pflegeversicherung.

2) Einschließlich Überziehungszinsen.

3) Sonstige Steuern, freiwillige Beiträge zur gesetzlichen Rentenversicherung, Versicherungsbeiträge, sonstige Übertragungen und Ausgaben, Zinsen für Kredite sowie statistische Differenz.

**2 Einkommen und Einnahmen sowie Ausgaben privater Haushalte 2018
nach Haushaltgröße und sozialer Stellung der Haupteinkommenspersonen**

2.2 Haushalte von Selbstständigen

Lfd. Nr.	Gegenstand der Nachweisung	Haushalte insgesamt	Davon mit ... Person(en)				
			1	2	3	4	5 und mehr
1	Erfasste Haushalte (Anzahl).....	1 772	500	606	293	262	111
2	Hochgerechnete Haushalte (1 000).....	2 451	710	793	428	355	165
je Haushalt und Monat in EUR							
3	Bruttoeinkommen aus Erwerbstätigkeit.....	5 371	2 735	5 996	6 560	7 087	6 939
4	Bruttoeinkommen aus nichtselbstständiger Arbeit... darunter:	1 139	(71)	1 448	1 597	1 773	(1 704)
5	der Haupteinkommenspersonen.....	86	(71)	(140)	(41)	/	/
6	der Ehe- bzw. Lebenspartner/-innen.....	900	-	1 250	1 252	1 415	(1 080)
7	Bruttoeinkommen aus selbstständiger Arbeit.....	4 232	2 664	4 548	4 962	5 314	5 235
8	Einnahmen aus Vermögen..... darunter:	973	473	1 222	1 249	1 041	(1 067)
9	aus Vermietung und Verpachtung.....	373	196	492	(555)	(249)	(354)
10	unterstellte Mietzahlungen für ETW u. Ä.	510	226	555	622	761	(682)
11	Einkommen aus öffentlichen Transferzahlungen..... darunter:	505	192	537	615	665	1 064
12	(Brutto) Renten der gesetzlichen Rentenversicherung.....	129	(58)	265	/	/	/
13	(Brutto) Pensionen.....	/	/	/	/	-	-
14	(Brutto) Renten der Zusatzversorgung des öffentlichen Dienstes.....	/	/	/	/	-	-
15	Renten der gesetzlichen Unfallversicherung.....	/	/	/	/	/	/
16	Arbeitslosengeld I.....	(13)	/	/	/	/	/
17	Arbeitslosengeld II (Hartz IV), Sozialgeld.....	(15)	/	/	/	/	/
18	Kurzarbeitergeld und laufende Übertragungen der Arbeitsförderung.....	/	-	/	/	/	-
19	Kindergeld, Kinderzuschlag.....	145	/	38	211	373	601
20	Mutterschaftsgeld.....	/	-	/	/	/	/
21	Wohngeld.....	(3)	/	/	/	/	/
22	Sozialhilfe.....	/	-	-	/	-	-
23	Elterngeld, Landeserziehungsgeld, Betreuungsgeld.....	(23)	-	/	/	/	/
24	BAföG.....	/	-	/	/	/	/
25	Beihilfen im öffentlichen Dienst.....	/	-	/	/	/	/
26	Pflegegeld.....	/	/	/	/	/	/
27	Grundsicherung im Alter und bei Erwerbsminderung.....	/	/	/	-	/	-
28	Leistungen nach dem Asylbewerberleistungsgesetz.....	/	-	/	-	-	-
29	Einkommen aus nichtöffentlichen Transferzahlungen..... darunter:	560	338	773	779	305	(465)
30	(Brutto) Werks- und Betriebsrenten.....	(11)	/	/	/	/	/
31	Leistungen aus privaten Versicherungen.....	50	(31)	(69)	(41)	(42)	/
32	dar. Erstattungen und Leistungen privater Krankenversicherungen.....	43	(25)	(61)	(31)	(39)	/
33	Unterstützung von privaten Haushalten.....	450	245	656	638	(217)	(356)
34	Einnahmen aus Untervermietung.....	/	/	/	/	/	/
35	Haushaltsbruttoeinkommen.....	7 412	3 742	8 532	9 205	9 100	9 537
abzüglich:							
36	Steuern und Abgaben.....	1 931	1 063	2 206	2 382	2 321	2 335
37	Einkommen-/Lohn-, Kirchensteuer und Solidaritätszuschlag.....	1 151	681	1 300	1 446	1 308	(1 350)
38	Pflichtbeiträge zur Sozialversicherung..... darunter:	780	382	906	936	1 014	985
39	Beiträge zur privaten Krankenversicherung ¹⁾	209	107	261	219	269	(247)
40	Beiträge freiwillig gesetzlich Versicherter zur Krankenversicherung.....	200	142	220	231	221	(224)
zuzüglich:							
41	Arbeitgeberzuschüsse zur Krankenversicherung und Pflegeversicherung bei freiwilliger oder privater Krankenversicherung.....	(10)	/	(16)	/	/	/
42	Zuschüsse der Rentenversicherungsträger zur freiwilligen oder privaten Krankenversicherung.....	(2)	/	(5)	/	-	-

Die Fußnoten folgen auf der zweiten Seite dieser Tabelle.

**2 Einkommen und Einnahmen sowie Ausgaben privater Haushalte 2018
nach Haushaltgröße und sozialer Stellung der Haupteinkommenspersonen**
2.2 Haushalte von Selbstständigen

Lfd. Nr.	Gegenstand der Nachweisung	Haushalte insgesamt	Davon mit ... Person(en)				
			1	2	3	4	5 und mehr
je Haushalt und Monat in EUR							
43	Haushaltsnettoeinkommen.....	5 493	2 681	6 347	6 836	6 791	7 220
	zuzüglich:						
44	Einnahmen aus dem Verkauf von Waren.....	52	(39)	67	(30)	(71)	(47)
45	Sonstige Einnahmen.....	29	26	25	25	35	(48)
46	Ausgabefähige Einkommen und Einnahmen.....	5 573	2 746	6 439	6 892	6 897	7 315
47	Einnahmen aus Vermögensumwandlung/Krediten.....	2 829	1 051	3 814	4 818	2 680	(921)
48	Einnahmen aus der Auflösung von Sachvermögen...	(94)	/	/	/	/	/
49	Einnahmen aus der Auflösung von Geldvermögen...	1 787	954	2 919	1 295	1 952	(866)
50	Einnahmen aus Kreditaufnahme.....	(947)	/	/	/	/	/
51	Aufnahme von Hypotheken, Grundschulden.....	/	-	/	/	/	-
52	Aufnahme von Konsumentenkrediten.....	(113)	/	/	/	/	/
53	Gesamteinnahmen.....	10 333	4 860	12 459	14 092	11 899	10 571
54	Private Konsumausgaben.....	3 429	1 859	3 681	4 079	4 553	4 874
55	Nahrungsmittel, Getränke, Tabakwaren u. Ä.	433	212	450	508	626	694
56	Bekleidung und Schuhe.....	163	68	178	197	240	256
57	Wohnen, Energie und Wohnungsinstandhaltung.....	1 155	738	1 230	1 347	1 436	1 489
58	Innenausstattungen, Haushaltsgeräte und -gegenstände.....	174	62	196	292	185	213
59	Gesundheit.....	132	65	172	143	160	145
60	Verkehr.....	481	233	537	537	607	865
61	Post und Telekommunikation.....	85	56	83	99	114	117
62	Freizeit, Unterhaltung und Kultur.....	388	200	392	486	590	496
63	Bildungswesen.....	44	(13)	(21)	68	98	(116)
64	Gaststätten- und Beherbergungsdienstleistungen...	232	146	262	233	306	300
65	andere Waren und Dienstleistungen.....	141	67	160	169	191	182
66	Andere Ausgaben.....	5 257	2 037	6 999	7 938	5 329	3 651
67	sonstige Steuern.....	17	(10)	14	(24)	(28)	(24)
68	dar. Kraftfahrzeugsteuer.....	14	(7)	12	(18)	(22)	(24)
69	freiwillige Beiträge zur gesetzlichen Rentenversicherung.....	65	(40)	65	(97)	(67)	/
70	Versicherungsbeiträge.....	196	82	216	228	301	289
	darunter:						
71	Beiträge für zusätzliche Kranken- und Pflegeversicherung.....	35	14	48	33	49	(35)
72	Beiträge für Kfz-Versicherungen.....	45	24	48	53	65	(59)
73	sonstige Übertragungen und Ausgaben.....	305	108	644	188	151	158
74	dar. Geldspenden.....	19	(10)	32	(18)	(5)	(23)
75	Tilgung und Verzinsung von Krediten ²⁾	622	171	558	1 100	936	(949)
	darunter:						
76	Zinsen für Baudarlehen u. Ä.	141	(41)	123	251	208	(231)
77	Zinsen für Konsumentenkredite ²⁾	13	8	14	(15)	(17)	(13)
78	Ausgaben für die Bildung von Sachvermögen.....	1 358	(265)	1 364	(3 660)	(1 161)	(494)
79	Ausgaben für die Bildung von Geldvermögen.....	2 694	1 362	4 138	2 642	2 684	1 659
80	Gesamtausgaben.....	10 617	4 959	12 886	14 400	12 203	10 861
81	Statistische Differenz.....	- 284	- 99	- 427	- 307	- 304	- 290
	Nachrichtlich:						
82	Übrige Ausgaben ³⁾	453	189	649	495	469	504
83	Ersparnis.....	1 691	698	2 109	2 318	1 876	1 936

1) Ohne Beiträge für zusätzliche Kranken- und Pflegeversicherung.

2) Einschließlich Überziehungszinsen.

3) Sonstige Steuern, freiwillige Beiträge zur gesetzlichen Rentenversicherung, Versicherungsbeiträge, sonstige Übertragungen und Ausgaben, Zinsen für Kredite sowie statistische Differenz.

Einkommens- und Verbrauchsstichprobe

2 Einkommen und Einnahmen sowie Ausgaben privater Haushalte 2018
nach Haushaltgröße und sozialer Stellung der Haupteinkommenspersonen

2.3 Haushalte von Landwirten/Landwirtinnen

Lfd. Nr.	Gegenstand der Nachweisung	Haushalte insgesamt	Davon mit ... Person(en)				
			1	2	3	4	5 und mehr
1	Erfasste Haushalte (Anzahl).....	(86)	/	/	/	(25)	/
2	Hochgerechnete Haushalte (1 000).....	(128)	/	/	/	(39)	/
je Haushalt und Monat in EUR							
3	Bruttoeinkommen aus Erwerbstätigkeit.....	(4 232)	/	/	/	(4 713)	/
4	Bruttoeinkommen aus nichtselbstständiger Arbeit... darunter:	(1 164)	-	/	/	/	/
5	der Haupteinkommenspersonen.....	/	-	/	/	/	/
6	der Ehe- bzw. Lebenspartner/-innen.....	(493)	-	/	/	/	/
7	Bruttoeinkommen aus selbstständiger Arbeit.....	(3 068)	/	/	/	(3 207)	/
8	Einnahmen aus Vermögen..... darunter:	(1 397)	/	/	/	/	/
9	aus Vermietung und Verpachtung.....	(415)	/	/	/	/	/
10	unterstellte Mietzahlungen für ETW u. Ä.	(933)	/	/	/	/	/
11	Einkommen aus öffentlichen Transferzahlungen..... darunter:	(643)	/	/	/	/	/
12	(Brutto) Renten der gesetzlichen Rentenversicherung.....	/	/	/	/	-	/
13	(Brutto) Pensionen.....	-	-	-	-	-	-
14	(Brutto) Renten der Zusatzversorgung des öffentlichen Dienstes.....	-	-	-	-	-	-
15	Renten der gesetzlichen Unfallversicherung.....	/	/	/	-	/	/
16	Arbeitslosengeld I.....	/	-	-	-	/	/
17	Arbeitslosengeld II (Hartz IV), Sozialgeld.....	-	-	-	-	-	-
18	Kurzarbeitergeld und laufende Übertragungen der Arbeitsförderung.....	-	-	-	-	-	-
19	Kindergeld, Kinderzuschlag.....	(230)	-	/	/	/	/
20	Mutterschaftsgeld.....	-	-	-	-	-	-
21	Wohngeld.....	-	-	-	-	-	-
22	Sozialhilfe.....	-	-	-	-	-	-
23	Elterngeld, Landeserziehungsgeld, Betreuungsgeld.....	/	-	-	/	/	/
24	BAföG.....	-	-	-	-	-	-
25	Beihilfen im öffentlichen Dienst.....	/	-	-	-	/	/
26	Pflegegeld.....	/	/	/	/	/	/
27	Grundsicherung im Alter und bei Erwerbsminderung.....	-	-	-	-	-	-
28	Leistungen nach dem Asylbewerberleistungsgesetz.....	-	-	-	-	-	-
29	Einkommen aus nichtöffentlichen Transferzahlungen..... darunter:	(481)	/	/	/	/	/
30	(Brutto) Werks- und Betriebsrenten.....	/	-	-	/	-	-
31	Leistungen aus privaten Versicherungen.....	/	-	/	/	/	-
32	dar. Erstattungen und Leistungen privater Krankenversicherungen.....	/	-	/	-	/	-
33	Unterstützung von privaten Haushalten.....	(454)	/	/	/	/	/
34	Einnahmen aus Untervermietung.....	-	-	-	-	-	-
35	Haushaltsbruttoeinkommen.....	(6 753)	/	/	/	(6 961)	/
abzüglich:							
36	Steuern und Abgaben.....	(1 537)	/	/	/	(1 523)	/
37	Einkommen-/Lohn-, Kirchensteuer und Solidaritätszuschlag.....	(677)	/	/	/	/	/
38	Pflichtbeiträge zur Sozialversicherung..... darunter:	(860)	/	/	/	(935)	/
39	Beiträge zur privaten Krankenversicherung ¹⁾	/	/	-	/	/	/
40	Beiträge freiwillig gesetzlich Versicherter zur Krankenversicherung.....	/	/	/	/	/	/
zuzüglich:							
41	Arbeitgeberzuschüsse zur Krankenversicherung und Pflegeversicherung bei freiwilliger oder privater Krankenversicherung.....	/	-	-	/	-	-
42	Zuschüsse der Rentenversicherungsträger zur freiwilligen oder privaten Krankenversicherung.....	-	-	-	-	-	-

Die Fußnoten folgen auf der zweiten Seite dieser Tabelle.

**2 Einkommen und Einnahmen sowie Ausgaben privater Haushalte 2018
nach Haushaltgröße und sozialer Stellung der Haupteinkommenspersonen**
2.3 Haushalte von Landwirten/Landwirtinnen

Lfd. Nr.	Gegenstand der Nachweisung	Haushalte insgesamt	Davon mit ... Person(en)				
			1	2	3	4	5 und mehr
je Haushalt und Monat in EUR							
43	Haushaltsnettoeinkommen.....	(5 220)	/	/	/	(5 438)	/
	zuzüglich:						
44	Einnahmen aus dem Verkauf von Waren.....	/	-	/	/	/	/
45	Sonstige Einnahmen.....	(33)	/	/	/	/	/
46	Ausgabefähige Einkommen und Einnahmen.....	(5 328)	/	/	/	(5 656)	/
47	Einnahmen aus Vermögensumwandlung/Krediten.....	(2 216)	/	/	/	/	/
48	Einnahmen aus der Auflösung von Sachvermögen...	/	/	/	-	/	-
49	Einnahmen aus der Auflösung von Geldvermögen...	(1 881)	/	/	/	/	/
50	Einnahmen aus Kreditaufnahme.....	-	-	-	-	-	-
51	Aufnahme von Hypotheken, Grundschulden.....	-	-	-	-	-	-
52	Aufnahme von Konsumentenkrediten.....	-	-	-	-	-	-
53	Gesamteinnahmen.....	(9 081)	/	/	/	(11 201)	/
54	Private Konsumausgaben.....	(3 718)	/	/	/	(4 341)	/
55	Nahrungsmittel, Getränke, Tabakwaren u. Ä.	(513)	/	/	/	(632)	/
56	Bekleidung und Schuhe.....	(165)	/	/	/	(231)	/
57	Wohnen, Energie und Wohnungsinstandhaltung....	(1 545)	/	/	/	(1 708)	/
58	Innenausstattungen, Haushaltsgeräte und -gegenstände.....	(132)	/	/	/	/	/
59	Gesundheit.....	(91)	/	/	/	/	/
60	Verkehr.....	(572)	/	/	/	/	/
61	Post und Telekommunikation.....	(92)	/	/	/	(118)	/
62	Freizeit, Unterhaltung und Kultur.....	(296)	/	/	/	(477)	/
63	Bildungswesen.....	(39)	/	/	/	/	/
64	Gaststätten- und Beherbergungsdienstleistungen...	(147)	/	/	/	(216)	/
65	andere Waren und Dienstleistungen.....	(125)	/	/	/	(159)	/
66	Andere Ausgaben.....	(4 051)	/	/	/	(6 076)	/
67	sonstige Steuern.....	(25)	-	/	/	/	/
68	dar. Kraftfahrzeugsteuer.....	/	-	/	/	/	/
69	freiwillige Beiträge zur gesetzlichen Rentenversicherung.....	/	-	/	/	/	/
70	Versicherungsbeiträge.....	(256)	/	/	/	/	/
	darunter:						
71	Beiträge für zusätzliche Kranken- und Pflegeversicherung.....	(20)	-	/	/	/	/
72	Beiträge für Kfz-Versicherungen.....	(57)	/	/	/	/	/
73	sonstige Übertragungen und Ausgaben.....	(163)	/	/	/	/	/
74	dar. Geldspenden.....	/	/	/	/	/	/
75	Tilgung und Verzinsung von Krediten ²⁾	(302)	/	/	/	/	/
	darunter:						
76	Zinsen für Baudarlehen u. Ä.	/	/	/	/	/	/
77	Zinsen für Konsumentenkredite ²⁾	/	-	/	/	/	/
78	Ausgaben für die Bildung von Sachvermögen.....	/	/	/	-	/	/
79	Ausgaben für die Bildung von Geldvermögen.....	(2 279)	/	/	/	/	/
80	Gesamtausgaben.....	(9 307)	/	/	/	(11 939)	/
81	Statistische Differenz.....	(-226)	/	/	/	(-739)	/
	Nachrichtlich:						
82	Übrige Ausgaben ³⁾	(279)	/	/	/	(-116)	/
83	Ersparnis.....	(1 332)	/	/	/	(1 431)	/

1) Ohne Beiträge für zusätzliche Kranken- und Pflegeversicherung.

2) Einschließlich Überziehungszinsen.

3) Sonstige Steuern, freiwillige Beiträge zur gesetzlichen Rentenversicherung, Versicherungsbeiträge, sonstige Übertragungen und Ausgaben, Zinsen für Kredite sowie statistische Differenz.

Einkommens- und Verbrauchsstichprobe

2 Einkommen und Einnahmen sowie Ausgaben privater Haushalte 2018
nach Haushaltgröße und sozialer Stellung der Haupteinkommenspersonen

2.4 Haushalte von Gewerbetreibenden, freiberuflich Tätigen

Lfd. Nr.	Gegenstand der Nachweisung	Haushalte insgesamt	Davon mit ... Person(en)				
			1	2	3	4	5 und mehr
1	Erfasste Haushalte (Anzahl).....	1 686	494	585	274	237	(96)
2	Hochgerechnete Haushalte (1 000).....	2 324	701	764	399	317	(143)
je Haushalt und Monat in EUR							
3	Bruttoeinkommen aus Erwerbstätigkeit.....	5 434	2 747	6 084	6 724	7 375	(7 224)
4	Bruttoeinkommen aus nichtselbstständiger Arbeit... darunter:	1 138	(72)	1 486	1 654	1 806	(1 582)
5	der Haupteinkommenspersonen.....	88	(72)	(140)	/	/	/
6	der Ehe- bzw. Lebenspartner/-innen.....	923	-	1 287	1 313	1 498	(1 135)
7	Bruttoeinkommen aus selbstständiger Arbeit.....	4 296	2 676	4 598	5 071	5 570	(5 641)
8	Einnahmen aus Vermögen..... darunter:	950	463	1 208	1 248	999	(1 013)
9	aus Vermietung und Verpachtung.....	371	191	484	(576)	(248)	(343)
10	unterstellte Mietzahlungen für ETW u. Ä.	487	220	548	596	722	(638)
11	Einkommen aus öffentlichen Transferzahlungen..... darunter:	497	192	548	597	663	(1 076)
12	(Brutto) Renten der gesetzlichen Rentenversicherung.....	127	(59)	268	/	/	/
13	(Brutto) Pensionen.....	/	/	/	/	-	-
14	(Brutto) Renten der Zusatzversorgung des öffentlichen Dienstes.....	/	/	/	/	-	-
15	Renten der gesetzlichen Unfallversicherung.....	/	/	/	/	/	/
16	Arbeitslosengeld I.....	(13)	/	/	/	/	/
17	Arbeitslosengeld II (Hartz IV), Sozialgeld.....	(15)	/	/	/	/	/
18	Kurzarbeitergeld und laufende Übertragungen der Arbeitsförderung.....	/	-	/	/	/	-
19	Kindergeld, Kinderzuschlag.....	140	/	39	215	375	(622)
20	Mutterschaftsgeld.....	/	-	/	/	/	/
21	Wohngeld.....	(3)	/	/	/	/	/
22	Sozialhilfe.....	/	-	-	/	-	-
23	Elterngeld, Landeserziehungsgeld, Betreuungsgeld.....	(23)	-	/	/	/	/
24	BAföG.....	/	-	/	/	/	/
25	Beihilfen im öffentlichen Dienst.....	/	-	/	/	/	/
26	Pflegegeld.....	/	/	/	/	-	/
27	Grundsicherung im Alter und bei Erwerbsminderung.....	/	/	/	-	/	-
28	Leistungen nach dem Asylbewerberleistungsgesetz.....	/	-	/	-	-	-
29	Einkommen aus nichtöffentlichen Transferzahlungen..... darunter:	564	297	792	817	320	(485)
30	(Brutto) Werks- und Betriebsrenten.....	/	/	/	/	/	/
31	Leistungen aus privaten Versicherungen.....	52	(31)	(71)	(43)	(43)	/
32	dar. Erstattungen und Leistungen privater Krankenversicherungen.....	45	(26)	(63)	(33)	(41)	/
33	Unterstützung von privaten Haushalten.....	450	202	671	(669)	(228)	(358)
34	Einnahmen aus Untervermietung.....	/	/	/	/	/	/
35	Haushaltsbruttoeinkommen.....	7 448	3 703	8 636	9 389	9 360	(9 800)
abzüglich:							
36	Steuern und Abgaben.....	1 953	1 069	2 240	2 411	2 418	(2 436)
37	Einkommen-/Lohn-, Kirchensteuer und Solidaritätszuschlag.....	1 177	688	1 328	1 469	1 395	(1 465)
38	Pflichtbeiträge zur Sozialversicherung..... darunter:	776	382	912	942	1 023	(972)
39	Beiträge zur privaten Krankenversicherung ¹⁾	218	108	270	233	288	(285)
40	Beiträge freiwillig gesetzlich Versicherter zur Krankenversicherung.....	208	143	227	241	245	(247)
zuzüglich:							
41	Arbeitgeberzuschüsse zur Krankenversicherung und Pflegeversicherung bei freiwilliger oder privater Krankenversicherung.....	(11)	/	(17)	/	/	/
42	Zuschüsse der Rentenversicherungsträger zur freiwilligen oder privaten Krankenversicherung.....	(2)	/	(5)	/	-	-

Die Fußnoten folgen auf der zweiten Seite dieser Tabelle.

**2 Einkommen und Einnahmen sowie Ausgaben privater Haushalte 2018
nach Haushaltgröße und sozialer Stellung der Haupteinkommenpersonen**
2.4 Haushalte von Gewerbetreibenden, freiberuflich Tätigen

Lfd. Nr.	Gegenstand der Nachweisung	Haushalte insgesamt	Davon mit ... Person(en)				
			1	2	3	4	5 und mehr
je Haushalt und Monat in EUR							
43	Haushaltsnettoeinkommen.....	5 508	2 635	6 418	6 991	6 955	(7 384)
	zuzüglich:						
44	Einnahmen aus dem Verkauf von Waren.....	51	(39)	69	(32)	(63)	(28)
45	Sonstige Einnahmen.....	28	27	26	26	29	(54)
46	Ausgabefähige Einkommen und Einnahmen.....	5 587	2 701	6 513	7 049	7 048	(7 466)
47	Einnahmen aus Vermögensumwandlung/Krediten.....	2 863	972	3 903	5 147	2 517	(954)
48	Einnahmen aus der Auflösung von Sachvermögen...	(81)	/	/	/	/	/
49	Einnahmen aus der Auflösung von Geldvermögen....	1 782	873	2 977	1 371	(1 829)	(890)
50	Einnahmen aus Kreditaufnahme.....	(1 000)	/	/	/	/	/
51	Aufnahme von Hypotheken, Grundschulden.....	/	-	/	/	/	-
52	Aufnahme von Konsumentenkrediten.....	(119)	/	/	/	/	/
53	Gesamteinnahmen.....	10 402	4 742	12 655	14 607	11 983	(10 856)
54	Private Konsumausgaben.....	3 414	1 857	3 715	4 125	4 578	(4 867)
55	Nahrungsmittel, Getränke, Tabakwaren u. Ä.	429	212	452	515	625	(688)
56	Bekleidung und Schuhe.....	163	68	180	198	241	(274)
57	Wohnen, Energie und Wohnungsinstandhaltung.....	1 134	732	1 227	1 326	1 403	(1 470)
58	Innenausstattungen, Haushaltsgeräte und -gegenstände.....	176	62	197	306	189	(226)
59	Gesundheit.....	135	66	174	149	165	(160)
60	Verkehr.....	476	234	552	540	624	(755)
61	Post und Telekommunikation.....	84	56	84	99	113	(120)
62	Freizeit, Unterhaltung und Kultur.....	394	200	398	506	604	(538)
63	Bildungswesen.....	45	(13)	(21)	70	102	(128)
64	Gaststätten- und Beherbergungsdienstleistungen...	237	148	266	244	317	(319)
65	andere Waren und Dienstleistungen.....	142	68	163	171	194	(190)
66	Andere Ausgaben.....	5 323	1 926	7 134	8 391	5 238	(3 912)
67	sonstige Steuern.....	17	(10)	14	(23)	(28)	(21)
68	dar. Kraftfahrzeugsteuer.....	13	(8)	12	(17)	(22)	/
69	freiwillige Beiträge zur gesetzlichen Rentenversicherung.....	68	(41)	68	(103)	(74)	/
70	Versicherungsbeiträge.....	193	81	215	219	304	(307)
	darunter:						
71	Beiträge für zusätzliche Kranken- und Pflegeversicherung.....	35	14	49	35	52	(38)
72	Beiträge für Kfz-Versicherungen.....	44	24	48	53	65	(61)
73	sonstige Übertragungen und Ausgaben.....	313	109	661	197	140	(154)
74	dar. Geldspenden.....	19	(10)	33	(19)	(5)	(26)
75	Tilgung und Verzinsung von Krediten ²⁾	639	171	567	1 158	1 017	(1 034)
	darunter:						
76	Zinsen für Baudarlehen u. Ä.	147	(40)	127	267	226	(257)
77	Zinsen für Konsumentenkredite ²⁾	13	8	14	(14)	(19)	(14)
78	Ausgaben für die Bildung von Sachvermögen.....	1 376	(188)	1 383	(3 922)	(1 151)	(552)
79	Ausgaben für die Bildung von Geldvermögen.....	2 717	1 326	4 226	2 769	2 524	(1 753)
80	Gesamtausgaben.....	10 689	4 852	13 089	14 926	12 235	(11 215)
81	Statistische Differenz.....	- 287	- 110	- 434	- 320	- 252	(-359)
	Nachrichtlich:						
82	Übrige Ausgaben ³⁾	463	179	665	503	540	(485)
83	Ersparnis.....	1 711	665	2 133	2 421	1 930	(2 114)

1) Ohne Beiträge für zusätzliche Kranken- und Pflegeversicherung.

2) Einschließlich Überziehungszinsen.

3) Sonstige Steuern, freiwillige Beiträge zur gesetzlichen Rentenversicherung, Versicherungsbeiträge, sonstige Übertragungen und Ausgaben, Zinsen für Kredite sowie statistische Differenz.

Einkommens- und Verbrauchsstichprobe

**2 Einkommen und Einnahmen sowie Ausgaben privater Haushalte 2018
nach Haushaltgröße und sozialer Stellung der Haupteinkommenspersonen**

2.5 Haushalte von Arbeitnehmern/Arbeitnehmerinnen

Lfd. Nr.	Gegenstand der Nachweisung	Haushalte insgesamt	Davon mit ... Person(en)				
			1	2	3	4	5 und mehr
1	Erfasste Haushalte (Anzahl).....	31 495	8 419	10 535	5 933	5 098	1 510
2	Hochgerechnete Haushalte (1 000).....	22 598	7 783	6 894	3 778	3 067	1 076
je Haushalt und Monat in EUR							
3	Bruttoeinkommen aus Erwerbstätigkeit.....	4 884	3 198	5 382	5 849	6 383	6 233
4	Bruttoeinkommen aus nichtselbstständiger Arbeit... darunter:	4 827	3 178	5 309	5 788	6 291	6 118
5	der Haupteinkommenspersonen.....	3 788	3 177	3 810	4 131	4 556	4 680
6	der Ehe- bzw. Lebenspartner/-innen.....	893	-	1 407	1 318	1 404	1 111
7	Bruttoeinkommen aus selbstständiger Arbeit.....	58	20	73	61	93	115
8	Einnahmen aus Vermögen..... darunter:	430	198	408	571	744	852
9	aus Vermietung und Verpachtung.....	62	38	63	65	99	111
10	unterstellte Mietzahlungen für ETW u. Ä.	345	142	319	482	617	716
11	Einkommen aus öffentlichen Transferzahlungen..... darunter:	393	106	357	591	710	1 098
12	(Brutto) Renten der gesetzlichen Rentenversicherung.....	65	17	120	83	39	(71)
13	(Brutto) Pensionen.....	11	(2)	19	(14)	/	/
14	(Brutto) Renten der Zusatzversorgung des öffentlichen Dienstes.....	3	(1)	5	(3)	/	/
15	Renten der gesetzlichen Unfallversicherung.....	3	(2)	(4)	(3)	(3)	/
16	Arbeitslosengeld I.....	10	(2)	13	15	(12)	(18)
17	Arbeitslosengeld II (Hartz IV), Sozialgeld.....	8	7	8	(11)	(8)	/
18	Kurzarbeitergeld und laufende Übertragungen der Arbeitsförderung.....	3	(1)	(3)	(3)	(4)	/
19	Kindergeld, Kinderzuschlag.....	128	6	43	195	374	620
20	Mutterschaftsgeld.....	3	/	(1)	9	(7)	(6)
21	Wohngeld.....	3	(2)	(2)	(2)	(4)	(18)
22	Sozialhilfe.....	(0)	/	/	/	/	/
23	Elterngeld, Landeserziehungsgeld, Betreuungsgeld.....	30	/	(3)	85	78	89
24	BAföG.....	5	/	8	(7)	(9)	(14)
25	Beihilfen im öffentlichen Dienst.....	11	3	11	17	18	39
26	Pflegegeld.....	6	/	4	9	(11)	(31)
27	Grundsicherung im Alter und bei Erwerbsminderung.....	(1)	/	/	/	/	/
28	Leistungen nach dem Asylbewerberleistungsgesetz.....	/	-	-	-	/	-
29	Einkommen aus nichtöffentlichen Transferzahlungen..... darunter:	209	144	228	294	215	243
30	(Brutto) Werks- und Betriebsrenten.....	3	(1)	5	(3)	/	/
31	Leistungen aus privaten Versicherungen.....	32	18	37	45	40	40
32	dar. Erstattungen und Leistungen privater Krankenversicherungen.....	20	11	24	25	26	30
33	Unterstützung von privaten Haushalten.....	162	116	171	233	164	186
34	Einnahmen aus Untervermietung.....	2	3	(1)	/	/	-
35	Haushaltsbruttoeinkommen.....	5 917	3 649	6 376	7 306	8 053	8 427
abzüglich:							
36	Steuern und Abgaben.....	1 764	1 181	1 972	2 072	2 257	2 155
37	Einkommen-/Lohn-, Kirchensteuer und Solidaritätszuschlag.....	853	571	960	991	1 096	1 039
38	Pflichtbeiträge zur Sozialversicherung..... darunter:	910	610	1 012	1 081	1 160	1 115
39	Beiträge zur privaten Krankenversicherung ¹⁾	52	30	59	60	75	80
40	Beiträge freiwillig gesetzlich Versicherter zur Krankenversicherung.....	90	46	91	114	147	162
zuzüglich:							
41	Arbeitgeberzuschüsse zur Krankenversicherung und Pflegeversicherung bei freiwilliger oder privater Krankenversicherung.....	60	35	60	73	94	96
42	Zuschüsse der Rentenversicherungsträger zur freiwilligen oder privaten Krankenversicherung.....	0	/	1	/	/	/

Die Fußnoten folgen auf der zweiten Seite dieser Tabelle.

**2 Einkommen und Einnahmen sowie Ausgaben privater Haushalte 2018
nach Haushaltgröße und sozialer Stellung der Haupteinkommenpersonen**
2.5 Haushalte von Arbeitnehmern/Arbeitnehmerinnen

Lfd. Nr.	Gegenstand der Nachweisung	Haushalte insgesamt	Davon mit ... Person(en)				
			1	2	3	4	5 und mehr
je Haushalt und Monat in EUR							
43	Haushaltsnettoeinkommen.....	4 214	2 502	4 465	5 307	5 890	6 368
	zuzüglich:						
44	Einnahmen aus dem Verkauf von Waren.....	40	19	45	51	69	42
45	Sonstige Einnahmen.....	42	33	45	48	50	56
46	Ausgabefähige Einkommen und Einnahmen.....	4 297	2 554	4 555	5 406	6 010	6 466
47	Einnahmen aus Vermögensumwandlung/Krediten.....	1 123	699	1 245	1 576	1 368	1 119
48	Einnahmen aus der Auflösung von Sachvermögen...	46	(24)	(42)	(89)	(56)	/
49	Einnahmen aus der Auflösung von Geldvermögen....	673	530	755	753	709	809
50	Einnahmen aus Kreditaufnahme.....	403	144	448	734	604	(256)
51	Aufnahme von Hypotheken, Grundschulden.....	316	(85)	(357)	(617)	(499)	/
52	Aufnahme von Konsumentenkrediten.....	88	60	91	117	105	(115)
53	Gesamteinnahmen.....	7 183	4 434	7 771	9 055	9 635	9 740
54	Private Konsumausgaben.....	2 990	1 851	3 139	3 699	4 147	4 482
55	Nahrungsmittel, Getränke, Tabakwaren u. Ä.	396	221	405	508	585	676
56	Bekleidung und Schuhe.....	149	85	152	188	224	247
57	Wohnen, Energie und Wohnungsinstandhaltung.....	942	660	965	1 116	1 243	1 367
58	Innenausstattungen, Haushaltsgeräte und -gegenstände.....	159	84	178	211	216	223
59	Gesundheit.....	94	54	107	116	115	154
60	Verkehr.....	484	279	507	640	690	676
61	Post und Telekommunikation.....	80	57	84	96	101	107
62	Freizeit, Unterhaltung und Kultur.....	335	207	370	390	455	500
63	Bildungswesen.....	40	10	21	64	99	117
64	Gaststätten- und Beherbergungsdienstleistungen...	194	121	222	224	261	254
65	andere Waren und Dienstleistungen.....	119	74	129	146	160	160
66	Andere Ausgaben.....	2 279	1 395	2 460	2 997	3 020	2 891
67	sonstige Steuern.....	15	8	17	19	23	23
68	dar. Kraftfahrzeugsteuer.....	13	7	14	17	19	22
69	freiwillige Beiträge zur gesetzlichen Rentenversicherung.....	19	15	23	18	20	20
70	Versicherungsbeiträge.....	181	110	189	227	263	250
	darunter:						
71	Beiträge für zusätzliche Kranken- und Pflegeversicherung.....	20	11	22	24	27	26
72	Beiträge für Kfz-Versicherungen.....	49	28	54	63	71	70
73	sonstige Übertragungen und Ausgaben.....	129	94	153	153	128	139
74	dar. Geldspenden.....	9	6	9	8	10	22
75	Tilgung und Verzinsung von Krediten ²⁾	393	184	349	544	713	732
	darunter:						
76	Zinsen für Baudarlehen u. Ä.	91	37	72	134	182	200
77	Zinsen für Konsumentenkredite ²⁾	13	9	13	15	17	20
78	Ausgaben für die Bildung von Sachvermögen.....	419	166	460	700	629	400
79	Ausgaben für die Bildung von Geldvermögen.....	1 124	818	1 269	1 337	1 245	1 327
80	Gesamtausgaben.....	7 033	4 427	7 572	8 768	9 423	9 527
81	Statistische Differenz.....	150	7	200	286	212	212
	Nachrichtlich:						
82	Übrige Ausgaben ³⁾	598	280	667	851	843	864
83	Ersparnis.....	709	423	749	856	1 020	1 120

1) Ohne Beiträge für zusätzliche Kranken- und Pflegeversicherung.

2) Einschließlich Überziehungszinsen.

3) Sonstige Steuern, freiwillige Beiträge zur gesetzlichen Rentenversicherung, Versicherungsbeiträge, sonstige Übertragungen und Ausgaben, Zinsen für Kredite sowie statistische Differenz.

Einkommens- und Verbrauchsstichprobe

**2 Einkommen und Einnahmen sowie Ausgaben privater Haushalte 2018
nach Haushaltgröße und sozialer Stellung der Haupteinkommenspersonen**

2.6 Haushalte von Arbeitslosen

Lfd. Nr.	Gegenstand der Nachweisung	Haushalte insgesamt	Davon mit ... Person(en)				
			1	2	3	4	5 und mehr
1	Erfasste Haushalte (Anzahl).....	1 614	1 023	367	131	(61)	(32)
2	Hochgerechnete Haushalte (1 000).....	1 678	1 120	281	137	(88)	(52)
je Haushalt und Monat in EUR							
3	Bruttoeinkommen aus Erwerbstätigkeit.....	184	88	204	(335)	(946)	/
4	Bruttoeinkommen aus nichtselbstständiger Arbeit... darunter:	169	77	182	(319)	(912)	/
5	der Haupteinkommenspersonen.....	104	77	96	(88)	/	/
6	der Ehe- bzw. Lebenspartner/-innen.....	48	-	(63)	(156)	/	/
7	Bruttoeinkommen aus selbstständiger Arbeit.....	(15)	(12)	/	/	/	/
8	Einnahmen aus Vermögen..... darunter:	82	53	(112)	(94)	/	/
9	aus Vermietung und Verpachtung.....	(10)	/	/	/	/	/
10	unterstellte Mietzahlungen für ETW u. Ä.	69	(45)	(88)	/	/	/
11	Einkommen aus öffentlichen Transferzahlungen..... darunter:	1 098	839	1 279	1 674	(2 022)	(2 614)
12	(Brutto) Renten der gesetzlichen Rentenversicherung.....	(19)	(11)	(43)	/	/	/
13	(Brutto) Pensionen.....	/	/	/	-	/	-
14	(Brutto) Renten der Zusatzversorgung des öffentlichen Dienstes.....	/	/	/	-	-	-
15	Renten der gesetzlichen Unfallversicherung.....	/	/	/	/	-	/
16	Arbeitslosengeld I.....	216	156	242	(381)	(505)	/
17	Arbeitslosengeld II (Hartz IV), Sozialgeld.....	672	632	713	(698)	(840)	/
18	Kurzarbeitergeld und laufende Übertragungen der Arbeitsförderung.....	(9)	/	/	/	/	/
19	Kindergeld, Kinderzuschlag.....	92	/	118	282	(405)	(842)
20	Mutterschaftsgeld.....	/	-	-	/	/	-
21	Wohngeld.....	(5)	/	/	/	/	/
22	Sozialhilfe.....	/	/	/	-	/	/
23	Elterngeld, Landeserziehungsgeld, Betreuungsgeld.....	(9)	-	/	/	/	/
24	BAföG.....	/	-	/	/	/	-
25	Beihilfen im öffentlichen Dienst.....	/	-	/	-	/	-
26	Pflegegeld.....	(5)	/	/	/	/	/
27	Grundsicherung im Alter und bei Erwerbsminderung.....	/	/	/	/	/	-
28	Leistungen nach dem Asylbewerberleistungsgesetz.....	-	-	-	-	-	-
29	Einkommen aus nichtöffentlichen Transferzahlungen..... darunter:	122	68	174	(150)	(628)	/
30	(Brutto) Werks- und Betriebsrenten.....	/	/	/	/	-	-
31	Leistungen aus privaten Versicherungen.....	(32)	/	/	/	/	/
32	dar. Erstattungen und Leistungen privater Krankenversicherungen.....	(3)	/	/	/	/	/
33	Unterstützung von privaten Haushalten.....	69	32	156	(141)	(159)	/
34	Einnahmen aus Untervermietung.....	/	/	/	-	/	-
35	Haushaltsbruttoeinkommen.....	1 488	1 051	1 769	2 253	(3 803)	(3 438)
abzüglich:							
36	Steuern und Abgaben.....	48	(19)	(58)	(82)	(273)	/
37	Einkommen-/Lohn-, Kirchensteuer und Solidaritätszuschlag.....	23	(9)	(21)	(34)	/	/
38	Pflichtbeiträge zur Sozialversicherung..... darunter:	25	(10)	(37)	(48)	(127)	/
39	Beiträge zur privaten Krankenversicherung ¹⁾	(4)	/	/	/	/	/
40	Beiträge freiwillig gesetzlich Versicherter zur Krankenversicherung.....	/	/	/	-	/	/
zuzüglich:							
41	Arbeitgeberzuschüsse zur Krankenversicherung und Pflegeversicherung bei freiwilliger oder privater Krankenversicherung.....	/	/	/	-	-	/
42	Zuschüsse der Rentenversicherungsträger zur freiwilligen oder privaten Krankenversicherung.....	/	-	/	-	-	-

Die Fußnoten folgen auf der zweiten Seite dieser Tabelle.

**2 Einkommen und Einnahmen sowie Ausgaben privater Haushalte 2018
nach Haushaltgröße und sozialer Stellung der Haupteinkommenpersonen**

2.6 Haushalte von Arbeitslosen

Lfd. Nr.	Gegenstand der Nachweisung	Haushalte insgesamt	Davon mit ... Person(en)				
			1	2	3	4	5 und mehr
je Haushalt und Monat in EUR							
43	Haushaltsnettoeinkommen.....	1 440	1 032	1 712	2 170	(3 530)	(3 294)
	zuzüglich:						
44	Einnahmen aus dem Verkauf von Waren.....	10	7	(10)	(11)	/	/
45	Sonstige Einnahmen.....	15	13	17	(28)	(20)	/
46	Ausgabefähige Einkommen und Einnahmen.....	1 466	1 052	1 738	2 209	(3 604)	(3 306)
47	Einnahmen aus Vermögensumwandlung/Krediten.....	203	129	(385)	(268)	/	/
48	Einnahmen aus der Auflösung von Sachvermögen...	/	/	/	/	-	-
49	Einnahmen aus der Auflösung von Geldvermögen...	172	89	(379)	(230)	/	/
50	Einnahmen aus Kreditaufnahme.....	(11)	/	/	/	/	-
51	Aufnahme von Hypotheken, Grundschulden.....	/	/	-	-	-	-
52	Aufnahme von Konsumentenkrediten.....	(11)	/	/	/	/	-
53	Gesamteinnahmen.....	1 717	1 200	2 181	2 560	(4 350)	(3 647)
54	Private Konsumausgaben.....	1 317	993	1 594	2 023	(2 486)	(2 951)
55	Nahrungsmittel, Getränke, Tabakwaren u. Ä.	256	188	310	389	(503)	(644)
56	Bekleidung und Schuhe.....	50	28	65	102	(137)	(166)
57	Wohnen, Energie und Wohnungsinstandhaltung.....	584	498	668	758	(878)	(1 031)
58	Innenausstattungen, Haushaltsgeräte und -gegenstände.....	44	30	56	69	(91)	(122)
59	Gesundheit.....	26	21	32	32	(47)	(38)
60	Verkehr.....	108	59	160	235	(282)	(268)
61	Post und Telekommunikation.....	53	41	61	79	(83)	(141)
62	Freizeit, Unterhaltung und Kultur.....	98	62	115	205	(235)	(264)
63	Bildungswesen.....	9	(4)	(10)	(18)	/	/
64	Gaststätten- und Beherbergungsdienstleistungen...	43	29	56	65	(90)	(129)
65	andere Waren und Dienstleistungen.....	47	33	62	71	(94)	(120)
66	Andere Ausgaben.....	357	212	508	408	(1 572)	(495)
67	sonstige Steuern.....	8	(3)	(22)	(11)	/	/
68	dar. Kraftfahrzeugsteuer.....	5	(3)	(6)	(11)	/	/
69	freiwillige Beiträge zur gesetzlichen Rentenversicherung.....	/	/	/	/	/	-
70	Versicherungsbeiträge.....	37	24	48	(71)	(84)	(78)
	darunter:						
71	Beiträge für zusätzliche Kranken- und Pflegeversicherung.....	4	3	(7)	(6)	/	/
72	Beiträge für Kfz-Versicherungen.....	15	8	19	(33)	(42)	/
73	sonstige Übertragungen und Ausgaben.....	39	23	94	(44)	(64)	/
74	dar. Geldspenden.....	1	(1)	(1)	/	/	/
75	Tilgung und Verzinsung von Krediten ²⁾	53	22	65	(73)	(260)	/
	darunter:						
76	Zinsen für Baudarlehen u. Ä.	(7)	/	(9)	/	/	/
77	Zinsen für Konsumentenkredite ²⁾	3	2	(4)	(6)	/	/
78	Ausgaben für die Bildung von Sachvermögen.....	/	/	/	/	-	/
79	Ausgaben für die Bildung von Geldvermögen.....	214	139	251	(206)	(1 147)	/
80	Gesamtausgaben.....	1 722	1 224	2 160	2 513	(4 331)	(3 591)
81	Statistische Differenz.....	- 6	- 23	21	47	(19)	(56)
	Nachrichtlich:						
82	Übrige Ausgaben ³⁾	89	31	198	192	(215)	(251)
83	Ersparnis.....	60	28	- 55	- 5	(903)	/

1) Ohne Beiträge für zusätzliche Kranken- und Pflegeversicherung.

2) Einschließlich Überziehungszinsen.

3) Sonstige Steuern, freiwillige Beiträge zur gesetzlichen Rentenversicherung, Versicherungsbeiträge, sonstige Übertragungen und Ausgaben, Zinsen für Kredite sowie statistische Differenz.

Einkommens- und Verbrauchsstichprobe

**2 Einkommen und Einnahmen sowie Ausgaben privater Haushalte 2018
nach Haushaltsgröße und sozialer Stellung der Haupteinkommenspersonen**

2.7 Haushalte von Nichterwerbstätigen

Lfd. Nr.	Gegenstand der Nachweisung	Haushalte insgesamt	Davon mit ... Person(en)				
			1	2	3	4	5 und mehr
1	Erfasste Haushalte (Anzahl).....	17 901	7 685	9 548	493	136	(39)
2	Hochgerechnete Haushalte (1 000).....	13 955	7 453	5 845	428	171	(58)
je Haushalt und Monat in EUR							
3	Bruttoeinkommen aus Erwerbstätigkeit.....	226	98	258	1 407	1 402	/
4	Bruttoeinkommen aus nichtselbstständiger Arbeit... darunter:	177	79	183	1 259	(1 218)	/
5	der Haupteinkommenspersonen.....	90	79	77	436	(131)	/
6	der Ehe- bzw. Lebenspartner/-innen.....	55	-	89	307	(499)	/
7	Bruttoeinkommen aus selbstständiger Arbeit.....	49	19	75	(148)	(184)	/
8	Einnahmen aus Vermögen..... darunter:	459	284	641	805	(925)	/
9	aus Vermietung und Verpachtung.....	90	56	123	(199)	/	/
10	unterstellte Mietzahlungen für ETW u. Ä.	317	196	449	531	(513)	/
11	Einkommen aus öffentlichen Transferzahlungen..... darunter:	2 039	1 492	2 655	2 736	2 703	(3 197)
12	(Brutto) Renten der gesetzlichen Rentenversicherung.....	1 382	1 067	1 820	1 300	(772)	/
13	(Brutto) Pensionen.....	406	246	563	766	(890)	/
14	(Brutto) Renten der Zusatzversorgung des öffentlichen Dienstes.....	71	60	87	(73)	/	/
15	Renten der gesetzlichen Unfallversicherung.....	8	(6)	10	/	/	-
16	Arbeitslosengeld I.....	(2)	/	(4)	/	/	-
17	Arbeitslosengeld II (Hartz IV), Sozialgeld.....	8	(2)	8	(49)	/	/
18	Kurzarbeitergeld und laufende Übertragungen der Arbeitsförderung.....	/	/	/	/	/	-
19	Kindergeld, Kinderzuschlag.....	18	5	10	122	386	(634)
20	Mutterschaftsgeld.....	/	-	/	/	/	/
21	Wohngeld.....	4	4	(2)	/	/	/
22	Sozialhilfe.....	3	(4)	/	/	/	-
23	Elterngeld, Landeserziehungsgeld, Betreuungsgeld.....	(2)	-	/	/	/	/
24	BAföG.....	17	13	14	(55)	/	/
25	Beihilfen im öffentlichen Dienst.....	36	19	54	(71)	/	/
26	Pflegegeld.....	18	9	25	(69)	/	/
27	Grundsicherung im Alter und bei Erwerbsminderung.....	20	30	10	/	/	-
28	Leistungen nach dem Asylbewerberleistungsgesetz.....	/	/	/	/	-	/
29	Einkommen aus nichtöffentlichen Transferzahlungen..... darunter:	337	238	440	614	(456)	/
30	(Brutto) Werks- und Betriebsrenten.....	114	61	178	(183)	/	/
31	Leistungen aus privaten Versicherungen.....	50	34	68	(80)	(70)	/
32	dar. Erstattungen und Leistungen privater Krankenversicherungen.....	40	26	56	(64)	/	/
33	Unterstützung von privaten Haushalten.....	148	128	163	247	(200)	/
34	Einnahmen aus Untervermietung.....	1	(2)	(1)	/	-	/
35	Haushaltsbruttoeinkommen.....	3 063	2 114	3 995	5 563	5 486	(5 518)
abzüglich:							
36	Steuern und Abgaben.....	362	239	471	777	828	(602)
37	Einkommen-/Lohn-, Kirchensteuer und Solidaritätszuschlag.....	104	64	131	305	(383)	/
38	Pflichtbeiträge zur Sozialversicherung..... darunter:	258	175	340	473	445	(364)
39	Beiträge zur privaten Krankenversicherung ¹⁾	52	31	73	103	(108)	/
40	Beiträge freiwillig gesetzlich Versicherter zur Krankenversicherung.....	14	9	20	(32)	/	/
zuzüglich:							
41	Arbeitgeberzuschüsse zur Krankenversicherung und Pflegeversicherung bei freiwilliger oder privater Krankenversicherung.....	(0)	/	(0)	/	-	/
42	Zuschüsse der Rentenversicherungsträger zur freiwilligen oder privaten Krankenversicherung.....	9	6	13	(11)	/	/

Die Fußnoten folgen auf der zweiten Seite dieser Tabelle.

**2 Einkommen und Einnahmen sowie Ausgaben privater Haushalte 2018
nach Haushaltgröße und sozialer Stellung der Haupteinkommenpersonen**
2.7 Haushalte von Nichterwerbstätigen

Lfd. Nr.	Gegenstand der Nachweisung	Haushalte insgesamt	Davon mit ... Person(en)				
			1	2	3	4	5 und mehr
je Haushalt und Monat in EUR							
43	Haushaltsnettoeinkommen.....	2 711	1 881	3 536	4 799	4 664	(4 920)
	zuzüglich:						
44	Einnahmen aus dem Verkauf von Waren.....	19	12	27	26	(18)	/
45	Sonstige Einnahmen.....	21	17	24	41	(28)	/
46	Ausgabefähige Einkommen und Einnahmen.....	2 751	1 910	3 588	4 867	4 710	(5 020)
47	Einnahmen aus Vermögensumwandlung/Krediten.....	936	651	1 277	1 181	(1 081)	/
48	Einnahmen aus der Auflösung von Sachvermögen...	62	(54)	77	/	/	-
49	Einnahmen aus der Auflösung von Geldvermögen...	832	573	1 137	1 115	(952)	/
50	Einnahmen aus Kreditaufnahme.....	43	25	63	/	/	-
51	Aufnahme von Hypotheken, Grundschulden.....	(24)	/	/	-	/	-
52	Aufnahme von Konsumentenkrediten.....	18	14	23	/	/	-
53	Gesamteinnahmen.....	4 048	2 800	5 336	6 825	6 619	(6 528)
54	Private Konsumausgaben.....	2 279	1 648	2 944	3 463	3 616	(3 750)
55	Nahrungsmittel, Getränke, Tabakwaren u. Ä.	302	205	399	508	537	(647)
56	Bekleidung und Schuhe.....	80	55	105	136	191	(176)
57	Wohnen, Energie und Wohnungsinstandhaltung.....	850	681	1 027	1 195	1 188	(1 217)
58	Innenausstattungen, Haushaltsgeräte und -gegenstände.....	107	73	144	182	165	(164)
59	Gesundheit.....	159	98	224	266	264	(286)
60	Verkehr.....	223	136	314	410	396	(415)
61	Post und Telekommunikation.....	56	47	63	87	94	(124)
62	Freizeit, Unterhaltung und Kultur.....	263	184	352	351	404	(351)
63	Bildungswesen.....	8	5	7	25	(61)	/
64	Gaststätten- und Beherbergungsdienstleistungen...	129	82	186	173	171	(168)
65	andere Waren und Dienstleistungen.....	102	82	123	132	144	(146)
66	Andere Ausgaben.....	1 374	901	1 868	2 467	2 170	(1 874)
67	sonstige Steuern.....	12	9	15	18	(20)	/
68	dar. Kraftfahrzeugsteuer.....	9	6	13	16	(19)	/
69	freiwillige Beiträge zur gesetzlichen Rentenversicherung.....	1	(1)	1	(6)	/	/
70	Versicherungsbeiträge.....	93	63	122	180	144	(134)
	darunter:						
71	Beiträge für zusätzliche Kranken- und Pflegeversicherung.....	22	14	32	33	(37)	/
72	Beiträge für Kfz-Versicherungen.....	33	22	44	59	(62)	/
73	sonstige Übertragungen und Ausgaben.....	191	133	268	171	125	(140)
74	dar. Geldspenden.....	17	17	18	15	(11)	/
75	Tilgung und Verzinsung von Krediten ²⁾	97	62	117	244	(302)	(842)
	darunter:						
76	Zinsen für Baudarlehen u. Ä.	18	10	22	61	(80)	/
77	Zinsen für Konsumentenkredite ²⁾	4	3	4	9	(10)	/
78	Ausgaben für die Bildung von Sachvermögen.....	85	55	107	(281)	/	/
79	Ausgaben für die Bildung von Geldvermögen.....	895	578	1 235	1 567	1 410	(679)
80	Gesamtausgaben.....	4 015	2 788	5 283	6 708	6 614	(6 226)
81	Statistische Differenz.....	33	12	53	117	5	(302)
	Nachrichtlich:						
82	Übrige Ausgaben ³⁾	353	231	487	562	391	(811)
83	Ersparnis.....	118	31	156	842	703	(460)

1) Ohne Beiträge für zusätzliche Kranken- und Pflegeversicherung.

2) Einschließlich Überziehungszinsen.

3) Sonstige Steuern, freiwillige Beiträge zur gesetzlichen Rentenversicherung, Versicherungsbeiträge, sonstige Übertragungen und Ausgaben, Zinsen für Kredite sowie statistische Differenz.

Einkommens- und Verbrauchsstichprobe

**2 Einkommen und Einnahmen sowie Ausgaben privater Haushalte 2018
nach Haushaltgröße und sozialer Stellung der Haupteinkommenspersonen**

2.8 Haushalte im Ruhestand

Lfd. Nr.	Gegenstand der Nachweisung	Haushalte insgesamt	Davon mit ... Person(en)				
			1	2	3	4	5 und mehr
1	Erfasste Haushalte (Anzahl).....	15 994	6 327	9 125	419	102	/
2	Hochgerechnete Haushalte (1 000).....	12 344	6 388	5 458	348	121	/
je Haushalt und Monat in EUR							
3	Bruttoeinkommen aus Erwerbstätigkeit.....	194	64	229	1 324	(1 794)	/
4	Bruttoeinkommen aus nichtselbstständiger Arbeit... darunter:	141	44	151	1 156	(1 543)	/
5	der Haupteinkommenspersonen.....	54	43	54	(224)	(120)	/
6	der Ehe- bzw. Lebenspartner/-innen.....	54	-	83	342	(621)	/
7	Bruttoeinkommen aus selbstständiger Arbeit.....	53	21	78	(168)	(250)	/
8	Einnahmen aus Vermögen..... darunter:	502	316	674	951	(1 116)	/
9	aus Vermietung und Verpachtung.....	99	63	129	(235)	/	/
10	unterstellte Mietzahlungen für ETW u. Ä.	350	219	477	628	(689)	/
11	Einkommen aus öffentlichen Transferzahlungen..... darunter:	2 237	1 678	2 805	3 151	3 102	/
12	(Brutto) Renten der gesetzlichen Rentenversicherung.....	1 554	1 233	1 945	1 577	(1 040)	/
13	(Brutto) Pensionen.....	455	280	602	940	(1 252)	/
14	(Brutto) Renten der Zusatzversorgung des öffentlichen Dienstes.....	80	69	93	(90)	/	/
15	Renten der gesetzlichen Unfallversicherung.....	9	(6)	10	/	/	-
16	Arbeitslosengeld I.....	(2)	/	(4)	/	/	-
17	Arbeitslosengeld II (Hartz IV), Sozialgeld.....	5	/	(5)	(39)	/	/
18	Kurzarbeitergeld und laufende Übertragungen der Arbeitsförderung.....	/	/	/	/	/	-
19	Kindergeld, Kinderzuschlag.....	10	(1)	4	96	(358)	/
20	Mutterschaftsgeld.....	/	-	/	-	-	/
21	Wohngeld.....	3	4	(1)	/	/	/
22	Sozialhilfe.....	(2)	(3)	/	/	/	-
23	Elterngeld, Landeserziehungsgeld, Betreuungsgeld.....	/	-	/	/	/	-
24	BAföG.....	(1)	/	/	/	/	/
25	Beihilfen im öffentlichen Dienst.....	41	22	58	(87)	/	/
26	Pflegegeld.....	20	10	26	(81)	/	/
27	Grundsicherung im Alter und bei Erwerbsminderung.....	16	23	8	/	/	-
28	Leistungen nach dem Asylbewerberleistungsgesetz.....	-	-	-	-	-	-
29	Einkommen aus nichtöffentlichen Transferzahlungen..... darunter:	312	201	423	540	(525)	/
30	(Brutto) Werks- und Betriebsrenten.....	128	70	191	(225)	/	/
31	Leistungen aus privaten Versicherungen.....	55	37	72	(98)	/	/
32	dar. Erstattungen und Leistungen privater Krankenversicherungen.....	44	28	60	(78)	/	/
33	Unterstützung von privaten Haushalten.....	103	81	129	98	(169)	/
34	Einnahmen aus Untervermietung.....	(1)	(1)	(1)	/	-	-
35	Haushaltsbruttoeinkommen.....	3 246	2 260	4 132	5 967	6 537	/
abzüglich:							
36	Steuern und Abgaben.....	390	262	493	851	975	/
37	Einkommen-/Lohn-, Kirchensteuer und Solidaritätszuschlag.....	112	72	138	307	(406)	/
38	Pflichtbeiträge zur Sozialversicherung..... darunter:	278	190	355	544	569	/
39	Beiträge zur privaten Krankenversicherung ¹⁾	57	33	77	124	(151)	/
40	Beiträge freiwillig gesetzlich Versicherter zur Krankenversicherung.....	14	8	21	(34)	/	-
zuzüglich:							
41	Arbeitgeberzuschüsse zur Krankenversicherung und Pflegeversicherung bei freiwilliger oder privater Krankenversicherung.....	(0)	/	(0)	/	-	/
42	Zuschüsse der Rentenversicherungsträger zur freiwilligen oder privaten Krankenversicherung.....	10	7	13	(14)	/	/

Die Fußnoten folgen auf der zweiten Seite dieser Tabelle.

**2 Einkommen und Einnahmen sowie Ausgaben privater Haushalte 2018
nach Haushaltgröße und sozialer Stellung der Haupteinkommenpersonen**

2.8 Haushalte im Ruhestand

Lfd. Nr.	Gegenstand der Nachweisung	Haushalte insgesamt	Davon mit ... Person(en)				
			1	2	3	4	5 und mehr
je Haushalt und Monat in EUR							
43	Haushaltsnettoeinkommen.....	2 867	2 005	3 653	5 133	5 571	/
	zuzüglich:						
44	Einnahmen aus dem Verkauf von Waren.....	20	12	28	(28)	/	/
45	Sonstige Einnahmen.....	21	17	25	37	(28)	/
46	Ausgabefähige Einkommen und Einnahmen.....	2 908	2 035	3 706	5 197	5 618	/
47	Einnahmen aus Vermögensumwandlung/Krediten.....	993	668	1 335	1 381	(1 443)	/
48	Einnahmen aus der Auflösung von Sachvermögen...	67	(62)	77	/	-	-
49	Einnahmen aus der Auflösung von Geldvermögen...	879	579	1 191	1 301	(1 274)	/
50	Einnahmen aus Kreditaufnahme.....	47	(27)	67	/	/	-
51	Aufnahme von Hypotheken, Grundschulden.....	(27)	/	/	-	/	-
52	Aufnahme von Konsumentenkrediten.....	20	(15)	24	/	/	-
53	Gesamteinnahmen.....	4 291	2 965	5 534	7 429	8 036	/
54	Private Konsumausgaben.....	2 389	1 735	3 019	3 711	4 130	/
55	Nahrungsmittel, Getränke, Tabakwaren u. Ä.	313	213	408	537	578	/
56	Bekleidung und Schuhe.....	81	55	105	136	205	/
57	Wohnen, Energie und Wohnungsinstandhaltung.....	889	719	1 052	1 270	1 326	/
58	Innenausstattungen, Haushaltsgeräte und -gegenstände.....	114	79	148	198	(195)	/
59	Gesundheit.....	174	109	237	293	(359)	/
60	Verkehr.....	236	145	323	462	463	/
61	Post und Telekommunikation.....	56	48	63	89	103	/
62	Freizeit, Unterhaltung und Kultur.....	279	197	364	384	483	/
63	Bildungswesen.....	4	2	4	(19)	(64)	/
64	Gaststätten- und Beherbergungsdienstleistungen...	133	80	190	183	(195)	/
65	andere Waren und Dienstleistungen.....	108	88	127	139	160	/
66	Andere Ausgaben.....	1 474	952	1 964	2 734	2 927	/
67	sonstige Steuern.....	13	10	16	22	(23)	/
68	dar. Kraftfahrzeugsteuer.....	10	7	13	19	(22)	/
69	freiwillige Beiträge zur gesetzlichen Rentenversicherung.....	1	(0)	1	(7)	/	/
70	Versicherungsbeiträge.....	99	68	129	178	(177)	/
	darunter:						
71	Beiträge für zusätzliche Kranken- und Pflegeversicherung.....	24	15	34	38	(50)	/
72	Beiträge für Kfz-Versicherungen.....	36	24	46	68	(75)	/
73	sonstige Übertragungen und Ausgaben.....	212	151	285	201	(151)	/
74	dar. Geldspenden.....	19	19	19	16	(15)	/
75	Tilgung und Verzinsung von Krediten ²⁾	106	70	124	281	(399)	/
	darunter:						
76	Zinsen für Baudarlehen u. Ä.	20	12	24	73	(109)	/
77	Zinsen für Konsumentenkredite ²⁾	4	4	4	10	/	/
78	Ausgaben für die Bildung von Sachvermögen.....	92	57	113	(336)	/	/
79	Ausgaben für die Bildung von Geldvermögen.....	951	596	1 296	1 709	(1 940)	/
80	Gesamtausgaben.....	4 253	2 950	5 476	7 296	8 033	/
81	Statistische Differenz.....	38	15	58	133	3	/
	Nachrichtlich:						
82	Übrige Ausgaben ³⁾	388	260	517	624	483	/
83	Ersparnis.....	131	39	170	863	(1 004)	/

1) Ohne Beiträge für zusätzliche Kranken- und Pflegeversicherung.

2) Einschließlich Überziehungszinsen.

3) Sonstige Steuern, freiwillige Beiträge zur gesetzlichen Rentenversicherung, Versicherungsbeiträge, sonstige Übertragungen und Ausgaben, Zinsen für Kredite sowie statistische Differenz.

Einkommens- und Verbrauchsstichprobe

**2 Einkommen und Einnahmen sowie Ausgaben privater Haushalte 2018
nach Haushaltsgröße und sozialer Stellung der Haupteinkommenspersonen**

2.9 Haushalte von Studierenden

Lfd. Nr.	Gegenstand der Nachweisung	Haushalte insgesamt	Davon mit ... Person(en)				
			1	2	3	4	5 und mehr
1	Erfasste Haushalte (Anzahl).....	1 455	1 056	335	(49)	/	/
2	Hochgerechnete Haushalte (1 000).....	1 123	718	321	(55)	/	/
je Haushalt und Monat in EUR							
3	Bruttoeinkommen aus Erwerbstätigkeit.....	527	391	775	(855)	/	/
4	Bruttoeinkommen aus nichtselbstständiger Arbeit... darunter:	503	379	734	(768)	/	/
5	der Haupteinkommenspersonen.....	398	373	465	(429)	/	/
6	der Ehe- bzw. Lebenspartner/-innen.....	70	-	210	/	/	/
7	Bruttoeinkommen aus selbstständiger Arbeit.....	24	(12)	(40)	/	-	-
8	Einnahmen aus Vermögen..... darunter:	45	17	(51)	/	/	-
9	aus Vermietung und Verpachtung.....	/	/	/	-	/	-
10	unterstellte Mietzahlungen für ETW u. Ä.	(9)	/	/	/	/	-
11	Einkommen aus öffentlichen Transferzahlungen..... darunter:	342	207	424	(896)	/	/
12	(Brutto) Renten der gesetzlichen Rentenversicherung.....	(12)	(5)	(24)	/	-	-
13	(Brutto) Pensionen.....	/	/	/	/	-	-
14	(Brutto) Renten der Zusatzversorgung des öffentlichen Dienstes.....	/	/	/	-	-	-
15	Renten der gesetzlichen Unfallversicherung.....	-	-	-	-	-	-
16	Arbeitslosengeld I.....	/	-	/	-	-	-
17	Arbeitslosengeld II (Hartz IV), Sozialgeld.....	/	/	/	/	/	/
18	Kurzarbeitergeld und laufende Übertragungen der Arbeitsförderung.....	-	-	-	-	-	-
19	Kindergeld, Kinderzuschlag.....	74	42	(86)	(221)	/	/
20	Mutterschaftsgeld.....	/	-	/	/	-	-
21	Wohngeld.....	(14)	(5)	/	/	/	-
22	Sozialhilfe.....	/	-	/	-	-	-
23	Elterngeld, Landeserziehungsgeld, Betreuungsgeld.....	/	-	-	/	/	/
24	BAföG.....	185	130	243	/	/	/
25	Beihilfen im öffentlichen Dienst.....	/	/	-	/	-	-
26	Pflegegeld.....	/	/	-	/	-	-
27	Grundsicherung im Alter und bei Erwerbsminderung.....	/	-	/	-	-	-
28	Leistungen nach dem Asylbewerberleistungsgesetz.....	/	-	-	/	-	-
29	Einkommen aus nichtöffentlichen Transferzahlungen..... darunter:	596	488	802	(928)	/	/
30	(Brutto) Werks- und Betriebsrenten.....	/	/	-	-	-	-
31	Leistungen aus privaten Versicherungen.....	(2)	(1)	/	/	-	/
32	dar. Erstattungen und Leistungen privater Krankenversicherungen.....	/	/	/	/	-	-
33	Unterstützung von privaten Haushalten.....	567	464	763	(878)	/	/
34	Einnahmen aus Untervermietung.....	(6)	(7)	/	/	-	/
35	Haushaltsbruttoeinkommen.....	1 516	1 110	2 053	(2 740)	/	/
abzüglich:							
36	Steuern und Abgaben.....	113	70	146	(186)	/	/
37	Einkommen-/Lohn-, Kirchensteuer und Solidaritätszuschlag.....	28	11	(24)	/	/	-
38	Pflichtbeiträge zur Sozialversicherung..... darunter:	85	60	122	(169)	/	/
39	Beiträge zur privaten Krankenversicherung ¹⁾	(5)	(4)	/	/	-	-
40	Beiträge freiwillig gesetzlich Versicherter zur Krankenversicherung.....	(6)	(4)	/	/	/	/
zuzüglich:							
41	Arbeitgeberzuschüsse zur Krankenversicherung und Pflegeversicherung bei freiwilliger oder privater Krankenversicherung.....	/	/	/	-	-	-
42	Zuschüsse der Rentenversicherungsträger zur freiwilligen oder privaten Krankenversicherung.....	/	-	/	/	-	-

Die Fußnoten folgen auf der zweiten Seite dieser Tabelle.

**2 Einkommen und Einnahmen sowie Ausgaben privater Haushalte 2018
nach Haushaltgröße und sozialer Stellung der Haupteinkommenpersonen**

2.9 Haushalte von Studierenden

Lfd. Nr.	Gegenstand der Nachweisung	Haushalte insgesamt	Davon mit ... Person(en)				
			1	2	3	4	5 und mehr
je Haushalt und Monat in EUR							
43	Haushaltsnettoeinkommen.....	1 403	1 040	1 908	(2 555)	/	/
	zuzüglich:						
44	Einnahmen aus dem Verkauf von Waren.....	10	9	(10)	/	/	/
45	Sonstige Einnahmen.....	19	14	20	(75)	/	/
46	Ausgabefähige Einkommen und Einnahmen.....	1 432	1 062	1 939	(2 653)	/	/
47	Einnahmen aus Vermögensumwandlung/Krediten.....	148	121	179	/	/	/
48	Einnahmen aus der Auflösung von Sachvermögen...	/	/	-	-	-	-
49	Einnahmen aus der Auflösung von Geldvermögen...	138	111	167	/	/	/
50	Einnahmen aus Kreditaufnahme.....	(10)	(10)	/	/	-	-
51	Aufnahme von Hypotheken, Grundschulden.....	-	-	-	-	-	-
52	Aufnahme von Konsumentenkrediten.....	(10)	(10)	/	/	-	-
53	Gesamteinnahmen.....	1 693	1 254	2 264	(3 117)	/	/
54	Private Konsumausgaben.....	1 370	1 034	1 838	(2 452)	/	/
55	Nahrungsmittel, Getränke, Tabakwaren u. Ä.	196	144	260	(374)	/	/
56	Bekleidung und Schuhe.....	80	59	110	(141)	/	/
57	Wohnen, Energie und Wohnungsinstandhaltung.....	490	378	643	(855)	/	/
58	Innenausstattungen, Haushaltsgeräte und -gegenstände.....	50	33	71	(126)	/	/
59	Gesundheit.....	30	16	32	(200)	/	/
60	Verkehr.....	124	81	200	(178)	/	/
61	Post und Telekommunikation.....	50	40	66	(77)	/	/
62	Freizeit, Unterhaltung und Kultur.....	137	106	187	(199)	/	/
63	Bildungswesen.....	45	32	67	(69)	/	/
64	Gaststätten- und Beherbergungsdienstleistungen...	117	105	139	(135)	/	/
65	andere Waren und Dienstleistungen.....	51	40	64	(99)	/	/
66	Andere Ausgaben.....	215	159	290	(477)	/	/
67	sonstige Steuern.....	(2)	(1)	(2)	/	/	/
68	dar. Kraftfahrzeugsteuer.....	(2)	(1)	(2)	/	/	/
69	freiwillige Beiträge zur gesetzlichen Rentenversicherung.....	(1)	(1)	/	/	/	-
70	Versicherungsbeiträge.....	17	12	22	(35)	/	/
	darunter:						
71	Beiträge für zusätzliche Kranken- und Pflegeversicherung.....	2	(1)	(2)	/	-	-
72	Beiträge für Kfz-Versicherungen.....	6	(4)	(9)	/	/	-
73	sonstige Übertragungen und Ausgaben.....	21	17	25	(39)	/	/
74	dar. Geldspenden.....	3	(1)	(3)	/	/	/
75	Tilgung und Verzinsung von Krediten ²⁾	11	(8)	(15)	/	/	/
	darunter:						
76	Zinsen für Baudarlehen u. Ä.	/	/	/	/	-	-
77	Zinsen für Konsumentenkredite ²⁾	2	(1)	(3)	/	/	/
78	Ausgaben für die Bildung von Sachvermögen.....	/	-	-	/	-	-
79	Ausgaben für die Bildung von Geldvermögen.....	161	119	224	(323)	/	/
80	Gesamtausgaben.....	1 699	1 263	2 275	(3 115)	/	/
81	Statistische Differenz.....	- 6	- 9	- 11	(2)	/	/
	Nachrichtlich:						
82	Übrige Ausgaben ³⁾	37	23	43	(90)	/	/
83	Ersparnis.....	25	5	57	(112)	/	/

1) Ohne Beiträge für zusätzliche Kranken- und Pflegeversicherung.

2) Einschließlich Überziehungszinsen.

3) Sonstige Steuern, freiwillige Beiträge zur gesetzlichen Rentenversicherung, Versicherungsbeiträge, sonstige Übertragungen und Ausgaben, Zinsen für Kredite sowie statistische Differenz.

**3 Einkommen und Einnahmen sowie Ausgaben privater Haushalte 2018
nach sozialer Stellung der Haupteinkommenspersonen und monatlichem Haushaltsnettoeinkommen**
3.1 Monatliches Haushaltsnettoeinkommen unter 500 EUR

Lfd. Nr.	Gegenstand der Nachweisung	Haushalte insgesamt	Davon nach der sozialen Stellung der Haupteinkommenspersonen				
			Selbstständige ¹⁾	Arbeitnehmer/-innen	Arbeitslose	Nicht-erwerbstätige	darunter im Ruhestand
1	Erfasste Haushalte (Anzahl).....	176	(25)	/	/	128	(30)
2	Hochgerechnete Haushalte (1 000).....	169	(35)	/	/	112	(28)
je Haushalt und Monat in EUR							
3	Bruttoeinkommen aus Erwerbstätigkeit.....	(336)	/	/	/	(113)	/
4	Bruttoeinkommen aus nichtselbstständiger Arbeit... darunter:	(183)	/	/	/	(73)	/
5	der Haupteinkommenspersonen.....	(147)	/	/	/	(73)	/
6	der Ehe- bzw. Lebenspartner/-innen.....	/	/	/	-	/	/
7	Bruttoeinkommen aus selbstständiger Arbeit.....	(153)	/	/	/	/	/
8	Einnahmen aus Vermögen..... darunter:	(-27)	/	/	/	(-20)	/
9	aus Vermietung und Verpachtung.....	/	/	/	-	/	/
10	unterstellte Mietzahlungen für ETW u. Ä.	(-38)	/	/	/	(-22)	/
11	Einkommen aus öffentlichen Transferzahlungen..... darunter:	(257)	/	/	/	(338)	(1 073)
12	(Brutto) Renten der gesetzlichen Rentenversicherung.....	(127)	-	-	-	(191)	(776)
13	(Brutto) Pensionen.....	/	-	/	-	/	/
14	(Brutto) Renten der Zusatzversorgung des öffentlichen Dienstes.....	/	-	-	-	/	/
15	Renten der gesetzlichen Unfallversicherung.....	-	-	-	-	-	-
16	Arbeitslosengeld I.....	/	-	-	/	/	/
17	Arbeitslosengeld II (Hartz IV), Sozialgeld.....	/	-	-	/	/	/
18	Kurzarbeitergeld und laufende Übertragungen der Arbeitsförderung.....	-	-	-	-	-	-
19	Kindergeld, Kinderzuschlag.....	/	/	/	/	/	/
20	Mutterschaftsgeld.....	-	-	-	-	-	-
21	Wohngeld.....	/	/	-	-	/	-
22	Sozialhilfe.....	-	-	-	-	-	-
23	Elterngeld, Landeserziehungsgeld, Betreuungsgeld.....	-	-	-	-	-	-
24	BAföG.....	/	-	-	-	/	-
25	Beihilfen im öffentlichen Dienst.....	-	-	-	-	-	-
26	Pflegegeld.....	/	/	-	-	/	/
27	Grundsicherung im Alter und bei Erwerbsminderung.....	/	-	-	-	/	/
28	Leistungen nach dem Asylbewerberleistungsgesetz.....	-	-	-	-	-	-
29	Einkommen aus nichtöffentlichen Transferzahlungen..... darunter:	(105)	/	/	/	(98)	/
30	(Brutto) Werks- und Betriebsrenten.....	/	-	-	-	/	/
31	Leistungen aus privaten Versicherungen.....	/	/	/	-	/	/
32	dar. Erstattungen und Leistungen privater Krankenversicherungen.....	/	/	/	-	/	/
33	Unterstützung von privaten Haushalten.....	(73)	/	/	/	(74)	/
34	Einnahmen aus Untervermietung.....	/	/	-	/	-	-
35	Haushaltsbruttoeinkommen.....	675	(1 003)	/	/	529	(922)
abzüglich:							
36	Steuern und Abgaben.....	532	/	/	/	398	(1 114)
37	Einkommen-/Lohn-, Kirchensteuer und Solidaritätszuschlag.....	(312)	/	/	-	/	/
38	Pflichtbeiträge zur Sozialversicherung..... darunter:	220	/	/	/	172	(205)
39	Beiträge zur privaten Krankenversicherung ²⁾	/	/	/	/	/	/
40	Beiträge freiwillig gesetzlich Versicherter zur Krankenversicherung.....	(85)	/	/	/	(58)	/
zuzüglich:							
41	Arbeitgeberzuschüsse zur Krankenversicherung und Pflegeversicherung bei freiwilliger oder privater Krankenversicherung.....	/	-	/	-	-	-
42	Zuschüsse der Rentenversicherungsträger zur freiwilligen oder privaten Krankenversicherung.....	/	-	-	-	/	/

Die Fußnoten folgen auf der zweiten Seite dieser Tabelle.

**3 Einkommen und Einnahmen sowie Ausgaben privater Haushalte 2018
nach sozialer Stellung der Haupteinkommenspersonen und monatlichem Haushaltsnettoeinkommen**
3.1 Monatliches Haushaltsnettoeinkommen unter 500 EUR

Lfd. Nr.	Gegenstand der Nachweisung	Haushalte insgesamt	Davon nach der sozialen Stellung der Haupteinkommenspersonen				
			Selbstständige ¹⁾	Arbeitnehmer/-innen	Arbeitslose	Nicht-erwerbstätige	darunter im Ruhestand
je Haushalt und Monat in EUR							
43	Haushaltsnettoeinkommen.....	147	(78)	/	/	133	(-183)
	zuzüglich:						
44	Einnahmen aus dem Verkauf von Waren.....	/	/	/	/	/	/
45	Sonstige Einnahmen.....	(25)	/	/	/	(26)	/
46	Ausgabefähige Einkommen und Einnahmen.....	184	(112)	/	/	173	(-122)
47	Einnahmen aus Vermögensumwandlung/Krediten.....	3 060	(2 096)	/	/	3 600	(2 927)
48	Einnahmen aus der Auflösung von Sachvermögen...	/	/	/	-	/	-
49	Einnahmen aus der Auflösung von Geldvermögen....	2 887	/	/	/	3 503	(2 710)
50	Einnahmen aus Kreditaufnahme.....	/	/	-	/	/	/
51	Aufnahme von Hypotheken, Grundschulden.....	-	-	-	-	-	-
52	Aufnahme von Konsumentenkrediten.....	/	/	-	/	/	/
53	Gesamteinnahmen.....	3 776	(3 132)	/	/	4 171	(3 919)
54	Private Konsumausgaben.....	1 354	(1 440)	/	/	1 330	(2 248)
55	Nahrungsmittel, Getränke, Tabakwaren u. Ä.	191	(220)	/	/	177	(235)
56	Bekleidung und Schuhe.....	49	/	/	/	45	(60)
57	Wohnen, Energie und Wohnungsinstandhaltung.....	515	(554)	/	/	504	(680)
58	Innenausstattungen, Haushaltsgeräte und -gegenstände.....	37	/	/	/	37	(73)
59	Gesundheit.....	59	/	/	/	(56)	(130)
60	Verkehr.....	188	/	/	/	222	(670)
61	Post und Telekommunikation.....	42	/	/	/	41	(49)
62	Freizeit, Unterhaltung und Kultur.....	125	(187)	/	/	103	(177)
63	Bildungswesen.....	(27)	/	/	-	(19)	/
64	Gaststätten- und Beherbergungsdienstleistungen...	72	/	/	/	73	(65)
65	andere Waren und Dienstleistungen.....	49	(47)	/	/	52	(105)
66	Andere Ausgaben.....	1 949	/	/	/	2 517	(792)
67	sonstige Steuern.....	/	/	/	/	/	/
68	dar. Kraftfahrzeugsteuer.....	/	/	/	/	/	/
69	freiwillige Beiträge zur gesetzlichen Rentenversicherung.....	/	/	/	-	/	/
70	Versicherungsbeiträge.....	(45)	/	/	/	(40)	/
	darunter:						
71	Beiträge für zusätzliche Kranken- und Pflegeversicherung.....	(7)	/	/	-	/	/
72	Beiträge für Kfz-Versicherungen.....	(17)	/	/	/	/	/
73	sonstige Übertragungen und Ausgaben.....	61	/	/	/	(55)	/
74	dar. Geldspenden.....	(4)	/	/	/	/	/
75	Tilgung und Verzinsung von Krediten ³⁾	/	/	/	/	/	/
	darunter:						
76	Zinsen für Baudarlehen u. Ä.	/	-	/	-	/	/
77	Zinsen für Konsumentenkredite ³⁾	/	/	/	/	/	/
78	Ausgaben für die Bildung von Sachvermögen.....	/	-	/	/	/	/
79	Ausgaben für die Bildung von Geldvermögen.....	(1 704)	/	/	/	(2 314)	/
80	Gesamtausgaben.....	3 835	(3 117)	/	/	4 245	(4 154)
81	Statistische Differenz.....	- 59	(15)	/	/	- 74	(-234)
	Nachrichtlich:						
82	Übrige Ausgaben ⁴⁾	78	(141)	/	/	55	(40)
83	Ersparnis.....	-1 248	(-1 469)	/	/	-1 212	(-2 410)

1) Auch freiberuflich Tätige und Landwirte bzw. -wirtinnen.

2) Ohne Beiträge für zusätzliche Kranken- und Pflegeversicherung.

3) Einschließlich Überziehungszinsen.

4) Sonstige Steuern, freiwillige Beiträge zur gesetzlichen Rentenversicherung, Versicherungsbeiträge, sonstige Übertragungen und Ausgaben, Zinsen für Kredite sowie statistische Differenz.

**3 Einkommen und Einnahmen sowie Ausgaben privater Haushalte 2018
nach sozialer Stellung der Haupteinkommenspersonen und monatlichem Haushaltsnettoeinkommen**
3.2 Monatliches Haushaltsnettoeinkommen von 500 bis unter 900 EUR

Lfd. Nr.	Gegenstand der Nachweisung	Haushalte insgesamt	Davon nach der sozialen Stellung der Haupteinkommenspersonen				
			Selbstständige ¹⁾	Arbeitnehmer/-innen	Arbeitslose	Nicht-erwerbstätige	darunter im Ruhestand
1	Erfasste Haushalte (Anzahl).....	1 813	(52)	124	574	1 063	565
2	Hochgerechnete Haushalte (1 000).....	1 837	(79)	153	629	976	582
je Haushalt und Monat in EUR							
3	Bruttoeinkommen aus Erwerbstätigkeit.....	162	(1 026)	901	(21)	68	(9)
4	Bruttoeinkommen aus nichtselbstständiger Arbeit... darunter:	117	/	893	(20)	65	(8)
5	der Haupteinkommenspersonen.....	116	/	887	(19)	64	(8)
6	der Ehe- bzw. Lebenspartner/-innen.....	/	-	/	/	/	-
7	Bruttoeinkommen aus selbstständiger Arbeit.....	45	(995)	/	/	(3)	/
8	Einnahmen aus Vermögen..... darunter:	7	/	/	/	7	(-11)
9	aus Vermietung und Verpachtung.....	/	/	/	/	/	/
10	unterstellte Mietzahlungen für ETW u. Ä.	(3)	/	/	/	(1)	/
11	Einkommen aus öffentlichen Transferzahlungen..... darunter:	613	/	(144)	754	641	877
12	(Brutto) Renten der gesetzlichen Rentenversicherung.....	230	/	/	/	428	694
13	(Brutto) Pensionen.....	/	-	-	/	/	/
14	(Brutto) Renten der Zusatzversorgung des öffentlichen Dienstes.....	(2)	-	-	-	(3)	(5)
15	Renten der gesetzlichen Unfallversicherung.....	/	-	/	/	/	/
16	Arbeitslosengeld I.....	(12)	-	/	(34)	-	-
17	Arbeitslosengeld II (Hartz IV), Sozialgeld.....	247	/	/	700	/	/
18	Kurzarbeitergeld und laufende Übertragungen der Arbeitsförderung.....	/	-	/	-	/	/
19	Kindergeld, Kinderzuschlag.....	(8)	/	/	/	(10)	/
20	Mutterschaftsgeld.....	-	-	-	-	-	-
21	Wohngeld.....	9	/	/	/	13	17
22	Sozialhilfe.....	(8)	-	/	-	(13)	(10)
23	Elterngeld, Landeserziehungsgeld, Betreuungsgeld.....	-	-	-	-	-	-
24	BAföG.....	18	-	/	-	34	-
25	Beihilfen im öffentlichen Dienst.....	/	-	/	-	-	-
26	Pflegegeld.....	/	-	/	/	/	/
27	Grundsicherung im Alter und bei Erwerbsminderung.....	63	-	/	/	116	129
28	Leistungen nach dem Asylbewerberleistungsgesetz.....	/	-	-	-	/	-
29	Einkommen aus nichtöffentlichen Transferzahlungen..... darunter:	84	/	(33)	16	136	16
30	(Brutto) Werks- und Betriebsrenten.....	/	-	-	/	/	/
31	Leistungen aus privaten Versicherungen.....	/	/	/	/	/	/
32	dar. Erstattungen und Leistungen privater Krankenversicherungen.....	/	/	/	/	/	/
33	Unterstützung von privaten Haushalten.....	76	/	(29)	(11)	127	(9)
34	Einnahmen aus Untervermietung.....	/	/	-	/	/	-
35	Haushaltsbruttoeinkommen.....	866	(1 221)	1 069	794	852	892
abzüglich:							
36	Steuern und Abgaben.....	88	(471)	278	(5)	80	95
37	Einkommen-/Lohn-, Kirchensteuer und Solidaritätszuschlag.....	(19)	/	(91)	/	(3)	/
38	Pflichtbeiträge zur Sozialversicherung..... darunter:	69	(256)	187	(5)	76	91
39	Beiträge zur privaten Krankenversicherung ²⁾	(6)	/	/	/	(3)	/
40	Beiträge freiwillig gesetzlich Versicherter zur Krankenversicherung.....	(9)	/	/	/	(10)	/
zuzüglich:							
41	Arbeitgeberzuschüsse zur Krankenversicherung und Pflegeversicherung bei freiwilliger oder privater Krankenversicherung.....	/	-	-	-	/	-
42	Zuschüsse der Rentenversicherungsträger zur freiwilligen oder privaten Krankenversicherung.....	/	/	-	-	/	/

Die Fußnoten folgen auf der zweiten Seite dieser Tabelle.

**3 Einkommen und Einnahmen sowie Ausgaben privater Haushalte 2018
nach sozialer Stellung der Haupteinkommenspersonen und monatlichem Haushaltsnettoeinkommen**
3.2 Monatliches Haushaltsnettoeinkommen von 500 bis unter 900 EUR

Lfd. Nr.	Gegenstand der Nachweisung	Haushalte insgesamt	Davon nach der sozialen Stellung der Haupteinkommenspersonen				
			Selbstständige ¹⁾	Arbeitnehmer/-innen	Arbeitslose	Nicht-erwerbstätige	darunter im Ruhestand
je Haushalt und Monat in EUR							
43	Haushaltsnettoeinkommen.....	779	(750)	790	789	774	799
	zuzüglich:						
44	Einnahmen aus dem Verkauf von Waren.....	7	/	/	(5)	4	(2)
45	Sonstige Einnahmen.....	12	(22)	(10)	11	13	13
46	Ausgabefähige Einkommen und Einnahmen.....	798	(838)	804	805	790	814
47	Einnahmen aus Vermögensumwandlung/Krediten.....	157	(385)	(204)	(32)	211	174
48	Einnahmen aus der Auflösung von Sachvermögen...	/	/	-	-	/	/
49	Einnahmen aus der Auflösung von Geldvermögen....	128	(373)	(195)	(31)	160	147
50	Einnahmen aus Kreditaufnahme.....	(12)	/	/	/	(20)	/
51	Aufnahme von Hypotheken, Grundschulden.....	-	-	-	-	-	-
52	Aufnahme von Konsumentenkrediten.....	(12)	/	/	/	(20)	/
53	Gesamteinnahmen.....	1 043	(1 694)	1 286	842	1 081	1 084
54	Private Konsumausgaben.....	859	(1 101)	957	797	864	868
55	Nahrungsmittel, Getränke, Tabakwaren u. Ä.	168	(176)	155	182	161	175
56	Bekleidung und Schuhe.....	27	(32)	(37)	20	30	25
57	Wohnen, Energie und Wohnungsinstandhaltung.....	409	(486)	407	412	402	436
58	Innenausstattungen, Haushaltsgeräte und -gegenstände.....	21	(19)	(28)	17	22	25
59	Gesundheit.....	19	(54)	(16)	11	21	23
60	Verkehr.....	50	(80)	109	35	48	39
61	Post und Telekommunikation.....	36	(49)	41	36	34	35
62	Freizeit, Unterhaltung und Kultur.....	59	(95)	80	40	65	60
63	Bildungswesen.....	6	/	/	/	8	/
64	Gaststätten- und Beherbergungsdienstleistungen...	33	(61)	(42)	17	40	18
65	andere Waren und Dienstleistungen.....	30	(43)	36	26	31	32
66	Andere Ausgaben.....	122	(184)	116	56	160	135
67	sonstige Steuern.....	2	/	/	(2)	(2)	(3)
68	dar. Kraftfahrzeugsteuer.....	(2)	/	/	(2)	(2)	(2)
69	freiwillige Beiträge zur gesetzlichen Rentenversicherung.....	(1)	/	/	/	/	-
70	Versicherungsbeiträge.....	20	(32)	(33)	15	20	26
	darunter:						
71	Beiträge für zusätzliche Kranken- und Pflegeversicherung.....	3	/	/	(1)	3	(4)
72	Beiträge für Kfz-Versicherungen.....	6	/	/	(5)	6	(8)
73	sonstige Übertragungen und Ausgaben.....	15	(37)	(19)	11	15	17
74	dar. Geldspenden.....	1	/	/	(0)	(2)	(3)
75	Tilgung und Verzinsung von Krediten ³⁾	11	/	/	(6)	14	(20)
	darunter:						
76	Zinsen für Baudarlehen u. Ä.	/	/	/	-	/	/
77	Zinsen für Konsumentenkredite ³⁾	2	/	/	(1)	3	(4)
78	Ausgaben für die Bildung von Sachvermögen.....	/	-	/	/	/	/
79	Ausgaben für die Bildung von Geldvermögen.....	70	/	(47)	22	103	65
80	Gesamtausgaben.....	1 068	(1 757)	1 351	858	1 104	1 099
81	Statistische Differenz.....	- 26	(-63)	- 65	- 16	- 22	- 15
	Nachrichtlich:						
82	Übrige Ausgaben ⁴⁾	15	(18)	- 6	13	19	36
83	Ersparnis.....	- 75	(-281)	(-147)	- 5	- 92	- 90

1) Auch freiberuflich Tätige und Landwirte bzw. -wirtinnen.

2) Ohne Beiträge für zusätzliche Kranken- und Pflegeversicherung.

3) Einschließlich Überziehungszinsen.

4) Sonstige Steuern, freiwillige Beiträge zur gesetzlichen Rentenversicherung, Versicherungsbeiträge, sonstige Übertragungen und Ausgaben, Zinsen für Kredite sowie statistische Differenz.

**3 Einkommen und Einnahmen sowie Ausgaben privater Haushalte 2018
nach sozialer Stellung der Haupteinkommenspersonen und monatlichem Haushaltsnettoeinkommen**
3.3 Monatliches Haushaltsnettoeinkommen von 900 bis unter 1 300 EUR

Lfd. Nr.	Gegenstand der Nachweisung	Haushalte insgesamt	Davon nach der sozialen Stellung der Haupteinkommenspersonen				
			Selbstständige ¹⁾	Arbeitnehmer/-innen	Arbeitslose	Nicht-erwerbstätige	darunter im Ruhestand
1	Erfasste Haushalte (Anzahl).....	3 182	(98)	716	421	1 947	1 422
2	Hochgerechnete Haushalte (1 000).....	3 413	(145)	908	438	1 923	1 500
je Haushalt und Monat in EUR							
3	Bruttoeinkommen aus Erwerbstätigkeit.....	430	(1 077)	1 199	68	101	35
4	Bruttoeinkommen aus nichtselbstständiger Arbeit... darunter:	380	/	1 191	61	92	27
5	der Haupteinkommenspersonen.....	375	/	1 183	57	90	26
6	der Ehe- bzw. Lebenspartner/-innen.....	(3)	/	/	/	/	/
7	Bruttoeinkommen aus selbstständiger Arbeit.....	50	(1 010)	/	/	(8)	(8)
8	Einnahmen aus Vermögen..... darunter:	28	(139)	(15)	(34)	25	24
9	aus Vermietung und Verpachtung.....	(6)	/	/	/	(4)	/
10	unterstellte Mietzahlungen für ETW u. Ä.	20	/	(5)	(33)	19	19
11	Einkommen aus öffentlichen Transferzahlungen..... darunter:	708	(162)	160	919	959	1 123
12	(Brutto) Renten der gesetzlichen Rentenversicherung.....	455	/	(21)	/	793	1 006
13	(Brutto) Pensionen.....	(6)	/	/	/	/	/
14	(Brutto) Renten der Zusatzversorgung des öffentlichen Dienstes.....	9	-	-	-	17	20
15	Renten der gesetzlichen Unfallversicherung.....	/	/	/	/	/	/
16	Arbeitslosengeld I.....	(19)	/	/	(128)	/	/
17	Arbeitslosengeld II (Hartz IV), Sozialgeld.....	109	/	50	695	(9)	(9)
18	Kurzarbeitergeld und laufende Übertragungen der Arbeitsförderung.....	/	-	/	/	/	/
19	Kindergeld, Kinderzuschlag.....	17	/	(21)	(23)	12	/
20	Mutterschaftsgeld.....	/	-	/	-	-	-
21	Wohngeld.....	7	/	(7)	/	7	7
22	Sozialhilfe.....	(5)	-	/	/	(7)	(6)
23	Elterngeld, Landeserziehungsgeld, Betreuungsgeld.....	/	/	/	/	/	-
24	BAföG.....	15	-	/	-	26	/
25	Beihilfen im öffentlichen Dienst.....	/	-	/	-	/	/
26	Pflegegeld.....	(4)	/	/	/	(5)	(5)
27	Grundsicherung im Alter und bei Erwerbsminderung.....	33	/	/	/	54	45
28	Leistungen nach dem Asylbewerberleistungsgesetz.....	-	-	-	-	-	-
29	Einkommen aus nichtöffentlichen Transferzahlungen..... darunter:	99	(121)	58	46	128	45
30	(Brutto) Werks- und Betriebsrenten.....	6	-	/	-	11	13
31	Leistungen aus privaten Versicherungen.....	(3)	/	/	/	(3)	(3)
32	dar. Erstattungen und Leistungen privater Krankenversicherungen.....	(2)	/	/	/	(2)	(2)
33	Unterstützung von privaten Haushalten.....	81	(104)	53	32	104	22
34	Einnahmen aus Untervermietung.....	(2)	/	/	/	/	/
35	Haushaltsbruttoeinkommen.....	1 267	(1 504)	1 435	1 070	1 214	1 228
abzüglich:							
36	Steuern und Abgaben.....	169	(408)	307	(11)	122	134
37	Einkommen-/Lohn-, Kirchensteuer und Solidaritätszuschlag.....	28	(127)	72	/	6	(6)
38	Pflichtbeiträge zur Sozialversicherung..... darunter:	141	(281)	235	(9)	116	128
39	Beiträge zur privaten Krankenversicherung ²⁾	(8)	/	/	/	(10)	(10)
40	Beiträge freiwillig gesetzlich Versicherter zur Krankenversicherung.....	8	(108)	/	-	(5)	/
zuzüglich:							
41	Arbeitgeberzuschüsse zur Krankenversicherung und Pflegeversicherung bei freiwilliger oder privater Krankenversicherung.....	/	-	/	-	-	-
42	Zuschüsse der Rentenversicherungsträger zur freiwilligen oder privaten Krankenversicherung.....	(1)	-	-	-	(2)	(2)

Die Fußnoten folgen auf der zweiten Seite dieser Tabelle.

**3 Einkommen und Einnahmen sowie Ausgaben privater Haushalte 2018
nach sozialer Stellung der Haupteinkommenspersonen und monatlichem Haushaltsnettoeinkommen**
3.3 Monatliches Haushaltsnettoeinkommen von 900 bis unter 1 300 EUR

Lfd. Nr.	Gegenstand der Nachweisung	Haushalte insgesamt	Davon nach der sozialen Stellung der Haupteinkommenspersonen				
			Selbstständige ¹⁾	Arbeitnehmer/-innen	Arbeitslose	Nicht-erwerbstätige darunter im Ruhestand	
je Haushalt und Monat in EUR							
43	Haushaltsnettoeinkommen.....	1 099	(1 096)	1 128	1 059	1 094	1 096
	zuzüglich:						
44	Einnahmen aus dem Verkauf von Waren.....	10	/	(14)	(12)	7	7
45	Sonstige Einnahmen.....	16	(27)	15	18	14	15
46	Ausgabefähige Einkommen und Einnahmen.....	1 125	(1 147)	1 158	1 089	1 116	1 118
47	Einnahmen aus Vermögensumwandlung/Krediten.....	259	(540)	163	(133)	312	336
48	Einnahmen aus der Auflösung von Sachvermögen...	(36)	-	/	/	/	/
49	Einnahmen aus der Auflösung von Geldvermögen....	215	(526)	151	(46)	260	271
50	Einnahmen aus Kreditaufnahme.....	(8)	/	/	/	(6)	/
51	Aufnahme von Hypotheken, Grundschulden.....	/	-	-	/	/	/
52	Aufnahme von Konsumentenkrediten.....	(8)	/	/	/	/	/
53	Gesamteinnahmen.....	1 553	(2 095)	1 628	1 232	1 549	1 587
54	Private Konsumausgaben.....	1 152	(1 329)	1 153	1 074	1 156	1 160
55	Nahrungsmittel, Getränke, Tabakwaren u. Ä.	193	(198)	191	206	191	196
56	Bekleidung und Schuhe.....	42	(39)	49	32	41	35
57	Wohnen, Energie und Wohnungsinstandhaltung.....	502	(583)	460	549	505	527
58	Innenausstattungen, Haushaltsgeräte und -gegenstände.....	40	(47)	38	32	42	44
59	Gesundheit.....	30	(17)	24	19	37	41
60	Verkehr.....	101	(119)	144	63	89	87
61	Post und Telekommunikation.....	43	(52)	44	46	41	40
62	Freizeit, Unterhaltung und Kultur.....	99	(140)	101	62	104	101
63	Bildungswesen.....	6	/	(5)	/	7	(1)
64	Gaststätten- und Beherbergungsdienstleistungen...	49	(79)	53	28	50	38
65	andere Waren und Dienstleistungen.....	46	(45)	43	35	50	52
66	Andere Ausgaben.....	259	(443)	196	179	293	314
67	sonstige Steuern.....	4	/	(5)	(3)	4	5
68	dar. Kraftfahrzeugsteuer.....	4	/	(5)	(2)	3	4
69	freiwillige Beiträge zur gesetzlichen Rentenversicherung.....	(1)	/	(2)	/	(0)	/
70	Versicherungsbeiträge.....	35	(53)	39	25	34	39
	darunter:						
71	Beiträge für zusätzliche Kranken- und Pflegeversicherung.....	5	/	4	(3)	6	7
72	Beiträge für Kfz-Versicherungen.....	12	/	15	(9)	11	13
73	sonstige Übertragungen und Ausgaben.....	31	(45)	23	15	37	41
74	dar. Geldspenden.....	2	/	(1)	/	2	2
75	Tilgung und Verzinsung von Krediten ³⁾	16	(30)	25	(16)	10	11
	darunter:						
76	Zinsen für Baudarlehen u. Ä.	(1)	/	/	/	/	/
77	Zinsen für Konsumentenkredite ³⁾	2	/	3	(3)	2	2
78	Ausgaben für die Bildung von Sachvermögen.....	/	/	/	-	/	/
79	Ausgaben für die Bildung von Geldvermögen.....	169	(290)	100	120	203	214
80	Gesamtausgaben.....	1 580	(2 181)	1 656	1 264	1 571	1 609
81	Statistische Differenz.....	- 27	(-85)	- 27	- 32	- 22	- 22
	Nachrichtlich:						
82	Übrige Ausgaben ⁴⁾	47	(37)	47	15	56	65
83	Ersparnis.....	- 75	(-220)	- 42	0	- 96	- 107

1) Auch freiberuflich Tätige und Landwirte bzw. -wirtinnen.

2) Ohne Beiträge für zusätzliche Kranken- und Pflegeversicherung.

3) Einschließlich Überziehungszinsen.

4) Sonstige Steuern, freiwillige Beiträge zur gesetzlichen Rentenversicherung, Versicherungsbeiträge, sonstige Übertragungen und Ausgaben, Zinsen für Kredite sowie statistische Differenz.

**3 Einkommen und Einnahmen sowie Ausgaben privater Haushalte 2018
nach sozialer Stellung der Haupteinkommenspersonen und monatlichem Haushaltsnettoeinkommen**
3.4 Monatliches Haushaltsnettoeinkommen von 1 300 bis unter 1 500 EUR

Lfd. Nr.	Gegenstand der Nachweisung	Haushalte insgesamt	Davon nach der sozialen Stellung der Haupteinkommenspersonen				
			Selbstständige ¹⁾	Arbeitnehmer/-innen	Arbeitslose	Nicht-erwerbstätige	darunter im Ruhestand
1	Erfasste Haushalte (Anzahl).....	1 729	(46)	610	128	945	773
2	Hochgerechnete Haushalte (1 000).....	1 816	(68)	700	125	924	775
je Haushalt und Monat in EUR							
3	Bruttoeinkommen aus Erwerbstätigkeit.....	745	(1 348)	1 651	(89)	103	49
4	Bruttoeinkommen aus nichtselbstständiger Arbeit... darunter:	690	/	1 644	(84)	93	40
5	der Haupteinkommenspersonen.....	675	/	1 625	(77)	84	37
6	der Ehe- bzw. Lebenspartner/-innen.....	(10)	/	/	/	/	/
7	Bruttoeinkommen aus selbstständiger Arbeit.....	55	(1 250)	/	/	(10)	(9)
8	Einnahmen aus Vermögen..... darunter:	53	/	(15)	/	68	73
9	aus Vermietung und Verpachtung.....	(4)	/	/	-	/	/
10	unterstellte Mietzahlungen für ETW u. Ä.	44	/	(12)	/	61	67
11	Einkommen aus öffentlichen Transferzahlungen..... darunter:	757	/	123	1 154	1 224	1 359
12	(Brutto) Renten der gesetzlichen Rentenversicherung.....	536	/	(19)	/	1 032	1 218
13	(Brutto) Pensionen.....	/	-	-	-	/	/
14	(Brutto) Renten der Zusatzversorgung des öffentlichen Dienstes.....	17	-	/	-	34	39
15	Renten der gesetzlichen Unfallversicherung.....	/	-	/	/	/	/
16	Arbeitslosengeld I.....	(12)	-	/	/	/	/
17	Arbeitslosengeld II (Hartz IV), Sozialgeld.....	72	/	(21)	764	(17)	/
18	Kurzarbeitergeld und laufende Übertragungen der Arbeitsförderung.....	/	-	/	/	-	-
19	Kindergeld, Kinderzuschlag.....	25	/	(23)	(130)	(13)	/
20	Mutterschaftsgeld.....	/	-	/	-	-	-
21	Wohngeld.....	(5)	-	/	/	(6)	(5)
22	Sozialhilfe.....	/	-	/	/	/	/
23	Elterngeld, Landeserziehungsgeld, Betreuungsgeld.....	/	-	/	/	/	-
24	BAföG.....	(16)	-	/	/	(29)	/
25	Beihilfen im öffentlichen Dienst.....	/	-	/	-	/	-
26	Pflegegeld.....	(7)	-	/	/	(13)	(15)
27	Grundsicherung im Alter und bei Erwerbsminderung.....	(16)	/	/	/	(28)	(24)
28	Leistungen nach dem Asylbewerberleistungsgesetz.....	/	-	-	-	/	-
29	Einkommen aus nichtöffentlichen Transferzahlungen..... darunter:	110	/	65	(109)	147	74
30	(Brutto) Werks- und Betriebsrenten.....	(8)	-	-	-	(15)	(18)
31	Leistungen aus privaten Versicherungen.....	(3)	/	/	/	(4)	(4)
32	dar. Erstattungen und Leistungen privater Krankenversicherungen.....	(2)	/	/	-	/	/
33	Unterstützung von privaten Haushalten.....	93	/	60	(100)	121	47
34	Einnahmen aus Untervermietung.....	/	-	/	/	/	/
35	Haushaltsbruttoeinkommen.....	1 665	(1 813)	1 856	1 416	1 544	1 555
abzüglich:							
36	Steuern und Abgaben.....	268	(425)	454	/	149	159
37	Einkommen-/Lohn-, Kirchensteuer und Solidaritätszuschlag.....	58	/	131	/	(7)	(6)
38	Pflichtbeiträge zur Sozialversicherung..... darunter:	209	(314)	322	/	142	153
39	Beiträge zur privaten Krankenversicherung ²⁾	(7)	/	(4)	/	(6)	/
40	Beiträge freiwillig gesetzlich Versicherter zur Krankenversicherung.....	(10)	(160)	/	/	(7)	/
zuzüglich:							
41	Arbeitgeberzuschüsse zur Krankenversicherung und Pflegeversicherung bei freiwilliger oder privater Krankenversicherung.....	/	-	/	-	/	-
42	Zuschüsse der Rentenversicherungsträger zur freiwilligen oder privaten Krankenversicherung.....	(1)	/	-	-	(3)	(3)

Die Fußnoten folgen auf der zweiten Seite dieser Tabelle.

**3 Einkommen und Einnahmen sowie Ausgaben privater Haushalte 2018
nach sozialer Stellung der Haupteinkommenspersonen und monatlichem Haushaltsnettoeinkommen**
3.4 Monatliches Haushaltsnettoeinkommen von 1 300 bis unter 1 500 EUR

Lfd. Nr.	Gegenstand der Nachweisung	Haushalte insgesamt	Davon nach der sozialen Stellung der Haupteinkommenspersonen				
			Selbstständige ¹⁾	Arbeitnehmer/-innen	Arbeitslose	Nicht-erwerbstätige	darunter im Ruhestand
je Haushalt und Monat in EUR							
43	Haushaltsnettoeinkommen.....	1 400	(1 389)	1 403	1 398	1 398	1 399
	zuzüglich:						
44	Einnahmen aus dem Verkauf von Waren.....	8	/	(4)	(8)	11	(12)
45	Sonstige Einnahmen.....	19	(25)	21	(12)	19	19
46	Ausgabefähige Einkommen und Einnahmen.....	1 427	(1 435)	1 428	1 418	1 428	1 430
47	Einnahmen aus Vermögensumwandlung/Krediten.....	204	(363)	163	/	237	258
48	Einnahmen aus der Auflösung von Sachvermögen...	/	-	/	-	/	/
49	Einnahmen aus der Auflösung von Geldvermögen....	192	/	146	/	228	247
50	Einnahmen aus Kreditaufnahme.....	(12)	/	/	/	/	/
51	Aufnahme von Hypotheken, Grundschulden.....	-	-	-	-	-	-
52	Aufnahme von Konsumentenkrediten.....	(12)	/	/	/	/	/
53	Gesamteinnahmen.....	1 899	(2 223)	2 045	1 535	1 813	1 847
54	Private Konsumausgaben.....	1 352	(1 517)	1 302	1 369	1 376	1 381
55	Nahrungsmittel, Getränke, Tabakwaren u. Ä.	220	(221)	210	276	220	223
56	Bekleidung und Schuhe.....	55	(50)	57	58	53	50
57	Wohnen, Energie und Wohnungsinstandhaltung.....	563	(618)	514	622	588	596
58	Innenausstattungen, Haushaltsgeräte und -gegenstände.....	53	(62)	53	44	54	54
59	Gesundheit.....	36	(54)	27	24	43	47
60	Verkehr.....	119	(199)	147	87	96	95
61	Post und Telekommunikation.....	50	(59)	53	55	46	46
62	Freizeit, Unterhaltung und Kultur.....	131	(135)	115	105	147	150
63	Bildungswesen.....	7	/	(9)	/	(6)	(2)
64	Gaststätten- und Beherbergungsdienstleistungen...	60	(60)	63	(36)	60	53
65	andere Waren und Dienstleistungen.....	60	(54)	55	56	64	66
66	Andere Ausgaben.....	299	(376)	304	145	310	332
67	sonstige Steuern.....	6	/	6	/	7	8
68	dar. Kraftfahrzeugsteuer.....	5	/	(6)	/	5	6
69	freiwillige Beiträge zur gesetzlichen Rentenversicherung.....	(2)	/	(4)	/	/	/
70	Versicherungsbeiträge.....	50	(68)	55	(26)	48	52
	darunter:						
71	Beiträge für zusätzliche Kranken- und Pflegeversicherung.....	7	/	5	/	8	9
72	Beiträge für Kfz-Versicherungen.....	19	/	23	(9)	17	18
73	sonstige Übertragungen und Ausgaben.....	52	(44)	49	(31)	57	62
74	dar. Geldspenden.....	4	/	(3)	/	4	5
75	Tilgung und Verzinsung von Krediten ³⁾	30	/	34	(24)	27	31
	darunter:						
76	Zinsen für Baudarlehen u. Ä.	(2)	/	/	-	(2)	/
77	Zinsen für Konsumentenkredite ³⁾	4	/	5	(4)	4	4
78	Ausgaben für die Bildung von Sachvermögen.....	/	/	/	/	/	/
79	Ausgaben für die Bildung von Geldvermögen.....	156	(205)	157	(60)	164	170
80	Gesamtausgaben.....	1 919	(2 318)	2 060	1 532	1 835	1 872
81	Statistische Differenz.....	- 20	(-95)	- 15	4	- 22	- 25
	Nachrichtlich:						
82	Übrige Ausgaben ⁴⁾	96	(53)	104	69	96	103
83	Ersparnis.....	- 21	(-135)	22	(-19)	- 44	- 54

1) Auch freiberuflich Tätige und Landwirte bzw. -wirtinnen.

2) Ohne Beiträge für zusätzliche Kranken- und Pflegeversicherung.

3) Einschließlich Überziehungszinsen.

4) Sonstige Steuern, freiwillige Beiträge zur gesetzlichen Rentenversicherung, Versicherungsbeiträge, sonstige Übertragungen und Ausgaben, Zinsen für Kredite sowie statistische Differenz.

**3 Einkommen und Einnahmen sowie Ausgaben privater Haushalte 2018
nach sozialer Stellung der Haupteinkommenspersonen und monatlichem Haushaltsnettoeinkommen**
3.5 Monatliches Haushaltsnettoeinkommen von 1 500 bis unter 1 700 EUR

Lfd. Nr.	Gegenstand der Nachweisung	Haushalte insgesamt	Davon nach der sozialen Stellung der Haupteinkommenspersonen				
			Selbstständige ¹⁾	Arbeitnehmer/-innen	Arbeitslose	Nicht-erwerbstätige	darunter im Ruhestand
1	Erfasste Haushalte (Anzahl).....	1 837	(56)	774	105	902	775
2	Hochgerechnete Haushalte (1 000).....	1 953	(79)	876	107	892	775
je Haushalt und Monat in EUR							
3	Bruttoeinkommen aus Erwerbstätigkeit.....	1 007	(1 463)	1 964	(181)	126	68
4	Bruttoeinkommen aus nichtselbstständiger Arbeit... darunter:	940	/	1 954	(155)	112	57
5	der Haupteinkommenspersonen.....	914	/	1 939	(105)	83	44
6	der Ehe- bzw. Lebenspartner/-innen.....	(18)	/	/	/	(20)	(10)
7	Bruttoeinkommen aus selbstständiger Arbeit.....	67	(1 357)	(10)	/	(14)	(11)
8	Einnahmen aus Vermögen..... darunter:	85	(260)	27	/	123	129
9	aus Vermietung und Verpachtung.....	(7)	/	/	/	(8)	(7)
10	unterstellte Mietzahlungen für ETW u. Ä.	73	/	(25)	/	109	116
11	Einkommen aus öffentlichen Transferzahlungen..... darunter:	761	/	128	1 224	1 377	1 496
12	(Brutto) Renten der gesetzlichen Rentenversicherung.....	543	/	/	/	1 168	1 328
13	(Brutto) Pensionen.....	(20)	-	/	/	(43)	(47)
14	(Brutto) Renten der Zusatzversorgung des öffentlichen Dienstes.....	24	-	/	/	52	59
15	Renten der gesetzlichen Unfallversicherung.....	/	-	/	-	/	/
16	Arbeitslosengeld I.....	(21)	-	/	(336)	/	/
17	Arbeitslosengeld II (Hartz IV), Sozialgeld.....	46	/	(19)	(576)	/	/
18	Kurzarbeitergeld und laufende Übertragungen der Arbeitsförderung.....	/	-	/	/	-	-
19	Kindergeld, Kinderzuschlag.....	32	/	32	(143)	(15)	/
20	Mutterschaftsgeld.....	/	-	/	-	-	-
21	Wohngeld.....	(6)	/	(6)	/	(6)	/
22	Sozialhilfe.....	/	-	/	-	/	/
23	Elterngeld, Landeserziehungsgeld, Betreuungsgeld.....	/	/	/	/	/	-
24	BAföG.....	(13)	/	/	/	(24)	-
25	Beihilfen im öffentlichen Dienst.....	/	-	/	-	/	/
26	Pflegegeld.....	(6)	-	/	/	(13)	(14)
27	Grundsicherung im Alter und bei Erwerbsminderung.....	(7)	-	/	/	/	/
28	Leistungen nach dem Asylbewerberleistungsgesetz.....	-	-	-	-	-	-
29	Einkommen aus nichtöffentlichen Transferzahlungen..... darunter:	111	/	75	(112)	144	88
30	(Brutto) Werks- und Betriebsrenten.....	13	-	/	-	28	31
31	Leistungen aus privaten Versicherungen.....	(5)	/	(4)	/	(6)	(4)
32	dar. Erstattungen und Leistungen privater Krankenversicherungen.....	(2)	/	/	/	/	/
33	Unterstützung von privaten Haushalten.....	87	/	66	(98)	102	48
34	Einnahmen aus Untervermietung.....	/	/	/	/	/	/
35	Haushaltsbruttoeinkommen.....	1 966	(2 073)	2 196	1 619	1 771	1 783
abzüglich:							
36	Steuern und Abgaben.....	365	(483)	591	/	174	184
37	Einkommen-/Lohn-, Kirchensteuer und Solidaritätszuschlag.....	100	(117)	199	/	11	(12)
38	Pflichtbeiträge zur Sozialversicherung..... darunter:	266	(366)	392	/	163	172
39	Beiträge zur privaten Krankenversicherung ²⁾	(7)	/	/	-	(8)	(9)
40	Beiträge freiwillig gesetzlich Versicherter zur Krankenversicherung.....	(10)	(148)	/	-	(7)	/
zuzüglich:							
41	Arbeitgeberzuschüsse zur Krankenversicherung und Pflegeversicherung bei freiwilliger oder privater Krankenversicherung.....	/	-	/	-	-	-
42	Zuschüsse der Rentenversicherungsträger zur freiwilligen oder privaten Krankenversicherung.....	(1)	-	-	-	(3)	(4)

Die Fußnoten folgen auf der zweiten Seite dieser Tabelle.

**3 Einkommen und Einnahmen sowie Ausgaben privater Haushalte 2018
nach sozialer Stellung der Haupteinkommenspersonen und monatlichem Haushaltsnettoeinkommen**
3.5 Monatliches Haushaltsnettoeinkommen von 1 500 bis unter 1 700 EUR

Lfd. Nr.	Gegenstand der Nachweisung	Haushalte insgesamt	Davon nach der sozialen Stellung der Haupteinkommenspersonen				
			Selbstständige ¹⁾	Arbeitnehmer/-innen	Arbeitslose	Nicht-erwerbstätige	darunter im Ruhestand
je Haushalt und Monat in EUR							
43	Haushaltsnettoeinkommen.....	1 602	(1 591)	1 605	1 595	1 600	1 602
	zuzüglich:						
44	Einnahmen aus dem Verkauf von Waren.....	13	/	16	/	8	(7)
45	Sonstige Einnahmen.....	18	/	20	(16)	17	17
46	Ausgabefähige Einkommen und Einnahmen.....	1 633	(1 651)	1 642	1 619	1 625	1 625
47	Einnahmen aus Vermögensumwandlung/Krediten.....	279	(557)	203	(270)	329	310
48	Einnahmen aus der Auflösung von Sachvermögen...	/	/	/	-	/	/
49	Einnahmen aus der Auflösung von Geldvermögen....	243	(556)	146	(221)	313	292
50	Einnahmen aus Kreditaufnahme.....	(34)	-	(57)	/	/	/
51	Aufnahme von Hypotheken, Grundschulden.....	/	-	/	-	/	/
52	Aufnahme von Konsumentenkrediten.....	(26)	-	(45)	/	/	/
53	Gesamteinnahmen.....	2 277	(2 691)	2 437	1 914	2 128	2 120
54	Private Konsumausgaben.....	1 518	(1 758)	1 468	1 505	1 548	1 536
55	Nahrungsmittel, Getränke, Tabakwaren u. Ä.	242	(290)	232	284	243	242
56	Bekleidung und Schuhe.....	65	(77)	68	(71)	60	56
57	Wohnen, Energie und Wohnungsinstandhaltung.....	612	(737)	559	667	647	653
58	Innenausstattungen, Haushaltsgeräte und -gegenstände.....	61	(54)	58	(48)	66	66
59	Gesundheit.....	49	(29)	35	(32)	66	71
60	Verkehr.....	140	(171)	174	110	107	103
61	Post und Telekommunikation.....	53	(54)	58	61	46	45
62	Freizeit, Unterhaltung und Kultur.....	151	(146)	145	111	162	162
63	Bildungswesen.....	9	/	(10)	/	(6)	(1)
64	Gaststätten- und Beherbergungsdienstleistungen...	75	(125)	73	(45)	77	69
65	andere Waren und Dienstleistungen.....	61	(47)	56	59	67	67
66	Andere Ausgaben.....	410	(546)	393	374	420	411
67	sonstige Steuern.....	6	/	6	/	5	6
68	dar. Kraftfahrzeugsteuer.....	6	/	6	/	5	5
69	freiwillige Beiträge zur gesetzlichen Rentenversicherung.....	4	/	(5)	/	/	/
70	Versicherungsbeiträge.....	62	(75)	66	(46)	58	62
	darunter:						
71	Beiträge für zusätzliche Kranken- und Pflegeversicherung.....	9	/	7	(7)	10	11
72	Beiträge für Kfz-Versicherungen.....	21	/	23	(16)	21	23
73	sonstige Übertragungen und Ausgaben.....	60	(67)	47	(39)	75	80
74	dar. Geldspenden.....	4	/	(3)	/	5	6
75	Tilgung und Verzinsung von Krediten ³⁾	48	/	60	(55)	37	40
	darunter:						
76	Zinsen für Baudarlehen u. Ä.	(3)	/	/	/	(4)	(5)
77	Zinsen für Konsumentenkredite ³⁾	5	/	7	/	3	3
78	Ausgaben für die Bildung von Sachvermögen.....	/	/	/	-	/	/
79	Ausgaben für die Bildung von Geldvermögen.....	225	(331)	204	(223)	237	216
80	Gesamtausgaben.....	2 294	(2 787)	2 451	1 903	2 142	2 132
81	Statistische Differenz.....	- 16	(-96)	- 15	11	- 14	- 12
	Nachrichtlich:						
82	Übrige Ausgaben ⁴⁾	124	(91)	119	115	132	143
83	Ersparnis.....	- 8	(-198)	55	(-1)	- 55	- 54

1) Auch freiberuflich Tätige und Landwirte bzw. -wirtinnen.

2) Ohne Beiträge für zusätzliche Kranken- und Pflegeversicherung.

3) Einschließlich Überziehungszinsen.

4) Sonstige Steuern, freiwillige Beiträge zur gesetzlichen Rentenversicherung, Versicherungsbeiträge, sonstige Übertragungen und Ausgaben, Zinsen für Kredite sowie statistische Differenz.

**3 Einkommen und Einnahmen sowie Ausgaben privater Haushalte 2018
nach sozialer Stellung der Haupteinkommenspersonen und monatlichem Haushaltsnettoeinkommen**
3.6 Monatliches Haushaltsnettoeinkommen von 1 700 bis unter 2 000 EUR

Lfd. Nr.	Gegenstand der Nachweisung	Haushalte insgesamt	Davon nach der sozialen Stellung der Haupteinkommenspersonen				
			Selbstständige ¹⁾	Arbeitnehmer/-innen	Arbeitslose	Nicht-erwerbstätige	darunter im Ruhestand
1	Erfasste Haushalte (Anzahl).....	2 832	(64)	1 319	105	1 344	1 194
2	Hochgerechnete Haushalte (1 000).....	2 850	(91)	1 388	113	1 258	1 117
je Haushalt und Monat in EUR							
3	Bruttoeinkommen aus Erwerbstätigkeit.....	1 242	(1 803)	2 312	(150)	120	64
4	Bruttoeinkommen aus nichtselbstständiger Arbeit... darunter:	1 174	/	2 300	(114)	105	51
5	der Haupteinkommenspersonen.....	1 139	/	2 265	(77)	74	36
6	der Ehe- bzw. Lebenspartner/-innen.....	28	/	(29)	/	(24)	(13)
7	Bruttoeinkommen aus selbstständiger Arbeit.....	68	(1 715)	(12)	/	(15)	(14)
8	Einnahmen aus Vermögen..... darunter:	120	(363)	39	(105)	193	208
9	aus Vermietung und Verpachtung.....	11	/	/	/	(16)	(18)
10	unterstellte Mietzahlungen für ETW u. Ä.	103	/	36	/	168	182
11	Einkommen aus öffentlichen Transferzahlungen..... darunter:	823	(169)	152	1 459	1 552	1 667
12	(Brutto) Renten der gesetzlichen Rentenversicherung.....	599	/	(21)	/	1 327	1 480
13	(Brutto) Pensionen.....	(26)	-	/	-	(57)	(57)
14	(Brutto) Renten der Zusatzversorgung des öffentlichen Dienstes.....	27	-	/	-	60	67
15	Renten der gesetzlichen Unfallversicherung.....	/	-	/	/	/	/
16	Arbeitslosengeld I.....	(18)	/	/	(397)	/	/
17	Arbeitslosengeld II (Hartz IV), Sozialgeld.....	44	/	(22)	(704)	(11)	/
18	Kurzarbeitergeld und laufende Übertragungen der Arbeitsförderung.....	/	-	/	/	-	-
19	Kindergeld, Kinderzuschlag.....	35	/	39	(190)	(16)	(4)
20	Mutterschaftsgeld.....	/	-	/	/	-	-
21	Wohngeld.....	(4)	/	(4)	/	(3)	/
22	Sozialhilfe.....	/	-	/	/	/	/
23	Elterngeld, Landeserziehungsgeld, Betreuungsgeld.....	(6)	/	/	/	/	/
24	BAföG.....	(11)	/	/	/	(19)	/
25	Beihilfen im öffentlichen Dienst.....	/	-	/	-	/	/
26	Pflegegeld.....	(8)	-	/	/	(16)	(16)
27	Grundsicherung im Alter und bei Erwerbsminderung.....	/	/	/	-	/	/
28	Leistungen nach dem Asylbewerberleistungsgesetz.....	/	-	-	-	/	-
29	Einkommen aus nichtöffentlichen Transferzahlungen..... darunter:	133	(145)	84	(147)	185	118
30	(Brutto) Werks- und Betriebsrenten.....	15	-	/	-	33	37
31	Leistungen aus privaten Versicherungen.....	8	/	(5)	/	(8)	(8)
32	dar. Erstattungen und Leistungen privater Krankenversicherungen.....	(3)	/	(2)	/	(4)	(4)
33	Unterstützung von privaten Haushalten.....	103	/	75	(127)	132	65
34	Einnahmen aus Untervermietung.....	(2)	/	/	/	/	/
35	Haushaltsbruttoeinkommen.....	2 320	(2 482)	2 590	1 862	2 051	2 059
abzüglich:							
36	Steuern und Abgaben.....	470	(634)	735	/	207	216
37	Einkommen-/Lohn-, Kirchensteuer und Solidaritätszuschlag.....	147	(197)	272	/	18	18
38	Pflichtbeiträge zur Sozialversicherung..... darunter:	323	(436)	463	/	189	197
39	Beiträge zur privaten Krankenversicherung ²⁾	10	/	(6)	-	(12)	(12)
40	Beiträge freiwillig gesetzlich Versicherter zur Krankenversicherung.....	11	(167)	/	-	(9)	(10)
zuzüglich:							
41	Arbeitgeberzuschüsse zur Krankenversicherung und Pflegeversicherung bei freiwilliger oder privater Krankenversicherung.....	/	-	/	-	-	-
42	Zuschüsse der Rentenversicherungsträger zur freiwilligen oder privaten Krankenversicherung.....	(2)	/	-	-	(5)	(5)

Die Fußnoten folgen auf der zweiten Seite dieser Tabelle.

**3 Einkommen und Einnahmen sowie Ausgaben privater Haushalte 2018
nach sozialer Stellung der Haupteinkommenspersonen und monatlichem Haushaltsnettoeinkommen**
3.6 Monatliches Haushaltsnettoeinkommen von 1 700 bis unter 2 000 EUR

Lfd. Nr.	Gegenstand der Nachweisung	Haushalte insgesamt	Davon nach der sozialen Stellung der Haupteinkommenspersonen				
			Selbstständige ¹⁾	Arbeitnehmer/-innen	Arbeitslose	Nicht-erwerbstätige	darunter im Ruhestand
je Haushalt und Monat in EUR							
43	Haushaltsnettoeinkommen.....	1 852	(1 851)	1 856	1 841	1 849	1 848
	zuzüglich:						
44	Einnahmen aus dem Verkauf von Waren.....	16	/	16	/	17	18
45	Sonstige Einnahmen.....	22	(10)	27	(15)	18	19
46	Ausgabefähige Einkommen und Einnahmen.....	1 891	(1 869)	1 899	1 880	1 884	1 884
47	Einnahmen aus Vermögensumwandlung/Krediten.....	327	(566)	261	/	398	431
48	Einnahmen aus der Auflösung von Sachvermögen...	/	-	/	/	/	/
49	Einnahmen aus der Auflösung von Geldvermögen....	288	(566)	193	/	384	416
50	Einnahmen aus Kreditaufnahme.....	(31)	-	(52)	/	/	/
51	Aufnahme von Hypotheken, Grundschulden.....	/	-	/	-	-	-
52	Aufnahme von Konsumentenkrediten.....	(29)	-	(48)	/	/	/
53	Gesamteinnahmen.....	2 688	(3 069)	2 894	2 071	2 489	2 531
54	Private Konsumausgaben.....	1 698	(1 680)	1 630	1 629	1 780	1 781
55	Nahrungsmittel, Getränke, Tabakwaren u. Ä.	254	(268)	246	315	256	257
56	Bekleidung und Schuhe.....	71	(48)	77	(71)	66	62
57	Wohnen, Energie und Wohnungsinstandhaltung.....	661	(740)	591	686	729	734
58	Innenausstattungen, Haushaltsgeräte und -gegenstände.....	71	(43)	67	(48)	81	82
59	Gesundheit.....	50	(62)	38	(29)	64	67
60	Verkehr.....	194	(130)	220	156	174	175
61	Post und Telekommunikation.....	55	(61)	58	68	51	49
62	Freizeit, Unterhaltung und Kultur.....	176	(155)	166	128	193	195
63	Bildungswesen.....	12	/	17	/	7	(2)
64	Gaststätten- und Beherbergungsdienstleistungen...	82	(106)	84	(50)	82	79
65	andere Waren und Dienstleistungen.....	71	(54)	67	68	77	78
66	Andere Ausgaben.....	515	(877)	520	379	496	525
67	sonstige Steuern.....	7	/	6	/	7	8
68	dar. Kraftfahrzeugsteuer.....	7	/	6	/	7	7
69	freiwillige Beiträge zur gesetzlichen Rentenversicherung.....	6	/	10	/	/	/
70	Versicherungsbeiträge.....	77	(82)	83	(51)	73	78
	darunter:						
71	Beiträge für zusätzliche Kranken- und Pflegeversicherung.....	12	/	9	/	15	16
72	Beiträge für Kfz-Versicherungen.....	27	/	28	(24)	27	29
73	sonstige Übertragungen und Ausgaben.....	71	(41)	54	(46)	94	102
74	dar. Geldspenden.....	4	/	3	/	7	7
75	Tilgung und Verzinsung von Krediten ³⁾	56	/	70	(44)	35	39
	darunter:						
76	Zinsen für Baudarlehen u. Ä.	6	/	(4)	/	(6)	(6)
77	Zinsen für Konsumentenkredite ³⁾	7	/	9	(4)	4	4
78	Ausgaben für die Bildung von Sachvermögen.....	(6)	/	/	/	(9)	(10)
79	Ausgaben für die Bildung von Geldvermögen.....	292	(552)	294	(223)	277	288
80	Gesamtausgaben.....	2 683	(3 190)	2 884	2 029	2 484	2 522
81	Statistische Differenz.....	5	(-121)	9	42	6	9
	Nachrichtlich:						
82	Übrige Ausgaben ⁴⁾	179	(80)	176	167	190	208
83	Ersparnis.....	14	(109)	93	(84)	- 86	- 104

1) Auch freiberuflich Tätige und Landwirte bzw. -wirtinnen.

2) Ohne Beiträge für zusätzliche Kranken- und Pflegeversicherung.

3) Einschließlich Überziehungszinsen.

4) Sonstige Steuern, freiwillige Beiträge zur gesetzlichen Rentenversicherung, Versicherungsbeiträge, sonstige Übertragungen und Ausgaben, Zinsen für Kredite sowie statistische Differenz.

**3 Einkommen und Einnahmen sowie Ausgaben privater Haushalte 2018
nach sozialer Stellung der Haupteinkommenspersonen und monatlichem Haushaltsnettoeinkommen**
3.7 Monatliches Haushaltsnettoeinkommen von 2 000 bis unter 2 600 EUR

Lfd. Nr.	Gegenstand der Nachweisung	Haushalte insgesamt	Davon nach der sozialen Stellung der Haupteinkommenspersonen				
			Selbstständige ¹⁾	Arbeitnehmer/-innen	Arbeitslose	Nicht-erwerbstätige	darunter im Ruhestand
1	Erfasste Haushalte (Anzahl).....	6 065	159	3 124	118	2 664	2 476
2	Hochgerechnete Haushalte (1 000).....	5 475	230	2 829	137	2 278	2 100
je Haushalt und Monat in EUR							
3	Bruttoeinkommen aus Erwerbstätigkeit.....	1 616	2 322	2 824	(306)	124	73
4	Bruttoeinkommen aus nichtselbstständiger Arbeit... darunter:	1 512	(259)	2 803	(271)	109	61
5	der Haupteinkommenspersonen.....	1 433	/	2 707	(138)	68	37
6	der Ehe- bzw. Lebenspartner/-innen.....	59	(154)	73	/	29	17
7	Bruttoeinkommen aus selbstständiger Arbeit.....	104	2 064	21	/	14	(12)
8	Einnahmen aus Vermögen..... darunter:	211	(319)	98	(102)	347	353
9	aus Vermietung und Verpachtung.....	19	/	(9)	/	24	24
10	unterstellte Mietzahlungen für ETW u. Ä.	175	(187)	84	(97)	292	307
11	Einkommen aus öffentlichen Transferzahlungen..... darunter:	950	(351)	203	1 766	1 891	1 974
12	(Brutto) Renten der gesetzlichen Rentenversicherung.....	689	/	43	/	1 590	1 714
13	(Brutto) Pensionen.....	46	-	/	-	108	116
14	(Brutto) Renten der Zusatzversorgung des öffentlichen Dienstes.....	29	/	/	/	68	73
15	Renten der gesetzlichen Unfallversicherung.....	(3)	/	/	-	(6)	(7)
16	Arbeitslosengeld I.....	14	/	(7)	(414)	/	/
17	Arbeitslosengeld II (Hartz IV), Sozialgeld.....	33	/	(13)	(762)	(13)	/
18	Kurzarbeitergeld und laufende Übertragungen der Arbeitsförderung.....	(2)	/	/	/	/	/
19	Kindergeld, Kinderzuschlag.....	51	(84)	60	(324)	20	(7)
20	Mutterschaftsgeld.....	/	-	/	-	/	-
21	Wohngeld.....	(4)	/	(4)	/	(5)	/
22	Sozialhilfe.....	/	-	/	/	/	/
23	Elterngeld, Landeserziehungsgeld, Betreuungsgeld.....	(8)	/	(10)	/	/	/
24	BAföG.....	12	/	(5)	/	(21)	/
25	Beihilfen im öffentlichen Dienst.....	(1)	-	(1)	-	(2)	(3)
26	Pflegegeld.....	10	/	/	/	20	20
27	Grundsicherung im Alter und bei Erwerbsminderung.....	(3)	-	/	/	/	/
28	Leistungen nach dem Asylbewerberleistungsgesetz.....	/	/	/	-	/	-
29	Einkommen aus nichtöffentlichen Transferzahlungen..... darunter:	140	(180)	102	(177)	180	144
30	(Brutto) Werks- und Betriebsrenten.....	24	-	/	/	56	60
31	Leistungen aus privaten Versicherungen.....	10	/	6	/	14	13
32	dar. Erstattungen und Leistungen privater Krankenversicherungen.....	7	/	3	/	10	9
33	Unterstützung von privaten Haushalten.....	97	(138)	89	(139)	102	64
34	Einnahmen aus Untervermietung.....	(2)	/	(3)	/	/	/
35	Haushaltsbruttoeinkommen.....	2 919	3 173	3 230	2 354	2 543	2 546
abzüglich:							
36	Steuern und Abgaben.....	632	893	935	(82)	263	263
37	Einkommen-/Lohn-, Kirchensteuer und Solidaritätszuschlag.....	227	(421)	378	/	32	25
38	Pflichtbeiträge zur Sozialversicherung..... darunter:	405	472	557	(51)	231	238
39	Beiträge zur privaten Krankenversicherung ²⁾	19	(116)	9	/	22	22
40	Beiträge freiwillig gesetzlich Versicherter zur Krankenversicherung.....	13	(175)	(4)	/	(9)	(9)
zuzüglich:							
41	Arbeitgeberzuschüsse zur Krankenversicherung und Pflegeversicherung bei freiwilliger oder privater Krankenversicherung.....	/	-	/	/	/	/
42	Zuschüsse der Rentenversicherungsträger zur freiwilligen oder privaten Krankenversicherung.....	2	/	/	-	5	6

Die Fußnoten folgen auf der zweiten Seite dieser Tabelle.

**3 Einkommen und Einnahmen sowie Ausgaben privater Haushalte 2018
nach sozialer Stellung der Haupteinkommenspersonen und monatlichem Haushaltsnettoeinkommen**
3.7 Monatliches Haushaltsnettoeinkommen von 2 000 bis unter 2 600 EUR

Lfd. Nr.	Gegenstand der Nachweisung	Haushalte insgesamt	Davon nach der sozialen Stellung der Haupteinkommenspersonen				
			Selbstständige ¹⁾	Arbeitnehmer/-innen	Arbeitslose	Nicht-erwerbstätige	darunter im Ruhestand
je Haushalt und Monat in EUR							
43	Haushaltsnettoeinkommen.....	2 290	2 283	2 296	2 272	2 286	2 288
	zuzüglich:						
44	Einnahmen aus dem Verkauf von Waren.....	17	(38)	14	/	18	17
45	Sonstige Einnahmen.....	24	(19)	27	(19)	20	18
46	Ausgabefähige Einkommen und Einnahmen.....	2 331	2 340	2 337	2 302	2 324	2 323
47	Einnahmen aus Vermögensumwandlung/Krediten.....	534	(1 259)	387	(215)	662	665
48	Einnahmen aus der Auflösung von Sachvermögen...	(31)	/	/	/	(69)	(75)
49	Einnahmen aus der Auflösung von Geldvermögen....	446	(1 128)	300	(202)	572	569
50	Einnahmen aus Kreditaufnahme.....	57	/	(82)	/	(21)	(22)
51	Aufnahme von Hypotheken, Grundschulden.....	/	/	/	-	/	/
52	Aufnahme von Konsumentenkrediten.....	35	/	(53)	/	(16)	(16)
53	Gesamteinnahmen.....	3 497	4 492	3 659	2 599	3 248	3 252
54	Private Konsumausgaben.....	2 016	2 250	1 936	2 105	2 087	2 086
55	Nahrungsmittel, Getränke, Tabakwaren u. Ä.	295	330	283	439	298	296
56	Bekleidung und Schuhe.....	87	91	94	104	77	73
57	Wohnen, Energie und Wohnungsinstandhaltung.....	748	824	670	815	834	837
58	Innenausstattungen, Haushaltsgeräte und -gegenstände.....	91	79	87	77	97	98
59	Gesundheit.....	66	91	47	49	88	93
60	Verkehr.....	238	277	274	180	192	194
61	Post und Telekommunikation.....	61	70	64	91	55	53
62	Freizeit, Unterhaltung und Kultur.....	218	224	204	183	237	240
63	Bildungswesen.....	14	(21)	20	(25)	6	2
64	Gaststätten- und Beherbergungsdienstleistungen...	113	152	115	72	109	106
65	andere Waren und Dienstleistungen.....	85	92	78	70	93	94
66	Andere Ausgaben.....	837	1 457	766	361	892	899
67	sonstige Steuern.....	10	(12)	9	(10)	10	10
68	dar. Kraftfahrzeugsteuer.....	9	(10)	8	(10)	9	9
69	freiwillige Beiträge zur gesetzlichen Rentenversicherung.....	10	/	14	/	(0)	/
70	Versicherungsbeiträge.....	96	128	104	(64)	86	90
	darunter:						
71	Beiträge für zusätzliche Kranken- und Pflegeversicherung.....	14	(17)	12	(5)	17	18
72	Beiträge für Kfz-Versicherungen.....	33	(42)	33	(29)	32	33
73	sonstige Übertragungen und Ausgaben.....	95	107	71	(52)	127	134
74	dar. Geldspenden.....	6	/	4	/	9	9
75	Tilgung und Verzinsung von Krediten ³⁾	88	(221)	104	(67)	57	56
	darunter:						
76	Zinsen für Baudarlehen u. Ä.	14	/	13	/	10	11
77	Zinsen für Konsumentenkredite ³⁾	7	(8)	10	(9)	4	4
78	Ausgaben für die Bildung von Sachvermögen.....	86	(109)	(55)	/	126	114
79	Ausgaben für die Bildung von Geldvermögen.....	452	822	409	(137)	487	494
80	Gesamtausgaben.....	3 486	4 600	3 638	2 547	3 241	3 249
81	Statistische Differenz.....	11	- 108	21	52	7	3
	Nachrichtlich:						
82	Übrige Ausgaben ⁴⁾	243	276	242	193	244	252
83	Ersparnis.....	71	- 186	158	(5)	- 7	- 15

1) Auch freiberuflich Tätige und Landwirte bzw. -wirtinnen.

2) Ohne Beiträge für zusätzliche Kranken- und Pflegeversicherung.

3) Einschließlich Überziehungszinsen.

4) Sonstige Steuern, freiwillige Beiträge zur gesetzlichen Rentenversicherung, Versicherungsbeiträge, sonstige Übertragungen und Ausgaben, Zinsen für Kredite sowie statistische Differenz.

**3 Einkommen und Einnahmen sowie Ausgaben privater Haushalte 2018
nach sozialer Stellung der Haupteinkommenspersonen und monatlichem Haushaltsnettoeinkommen**
3.8 Monatliches Haushaltsnettoeinkommen von 2 600 bis unter 3 600 EUR

Lfd. Nr.	Gegenstand der Nachweisung	Haushalte insgesamt	Davon nach der sozialen Stellung der Haupteinkommenspersonen				
			Selbstständige ¹⁾	Arbeitnehmer/-innen	Arbeitslose	Nicht-erwerbstätige	darunter im Ruhestand
1	Erfasste Haushalte (Anzahl).....	9 392	253	5 402	(63)	3 674	3 594
2	Hochgerechnete Haushalte (1 000).....	7 250	356	4 214	(48)	2 632	2 557
je Haushalt und Monat in EUR							
3	Bruttoeinkommen aus Erwerbstätigkeit.....	2 325	3 185	3 632	(488)	149	128
4	Bruttoeinkommen aus nichtselbstständiger Arbeit... darunter:	2 161	527	3 595	(437)	118	98
5	der Haupteinkommenspersonen.....	1 888	(72)	3 207	/	54	42
6	der Ehe- bzw. Lebenspartner/-innen.....	235	(414)	334	/	52	47
7	Bruttoeinkommen aus selbstständiger Arbeit.....	163	2 658	36	/	31	30
8	Einnahmen aus Vermögen..... darunter:	367	534	222	(429)	577	584
9	aus Vermietung und Verpachtung.....	40	(119)	19	/	65	63
10	unterstellte Mietzahlungen für ETW u. Ä.	307	390	194	(386)	475	483
11	Einkommen aus öffentlichen Transferzahlungen..... darunter:	1 107	468	317	(1 985)	2 441	2 481
12	(Brutto) Renten der gesetzlichen Rentenversicherung.....	732	(128)	72	/	1 884	1 936
13	(Brutto) Pensionen.....	126	/	/	/	342	344
14	(Brutto) Renten der Zusatzversorgung des öffentlichen Dienstes.....	39	/	(2)	/	103	106
15	Renten der gesetzlichen Unfallversicherung.....	6	/	(2)	/	(12)	(12)
16	Arbeitslosengeld I.....	13	/	(9)	(713)	(4)	(4)
17	Arbeitslosengeld II (Hartz IV), Sozialgeld.....	(9)	/	(5)	/	/	/
18	Kurzarbeitergeld und laufende Übertragungen der Arbeitsförderung.....	(2)	/	(3)	/	/	/
19	Kindergeld, Kinderzuschlag.....	71	142	97	(375)	14	(9)
20	Mutterschaftsgeld.....	(1)	-	(2)	/	-	-
21	Wohngeld.....	4	/	(4)	/	/	/
22	Sozialhilfe.....	/	-	/	-	/	/
23	Elterngeld, Landeserziehungsgeld, Betreuungsgeld.....	17	/	26	/	/	/
24	BAföG.....	8	/	(10)	/	/	/
25	Beihilfen im öffentlichen Dienst.....	5	-	2	-	11	11
26	Pflegegeld.....	12	/	(5)	-	25	25
27	Grundsicherung im Alter und bei Erwerbsminderung.....	/	-	/	/	/	/
28	Leistungen nach dem Asylbewerberleistungsgesetz.....	-	-	-	-	-	-
29	Einkommen aus nichtöffentlichen Transferzahlungen..... darunter:	177	185	133	(166)	248	226
30	(Brutto) Werks- und Betriebsrenten.....	45	/	(2)	-	118	122
31	Leistungen aus privaten Versicherungen.....	19	/	13	/	30	29
32	dar. Erstattungen und Leistungen privater Krankenversicherungen.....	12	/	6	/	22	21
33	Unterstützung von privaten Haushalten.....	104	(139)	112	/	87	64
34	Einnahmen aus Untervermietung.....	(2)	/	(2)	-	/	/
35	Haushaltsbruttoeinkommen.....	3 978	4 376	4 306	(3 067)	3 416	3 420
abzüglich:							
36	Steuern und Abgaben.....	919	1 243	1 245	(99)	369	372
37	Einkommen-/Lohn-, Kirchensteuer und Solidaritätszuschlag.....	359	648	524	/	62	62
38	Pflichtbeiträge zur Sozialversicherung..... darunter:	560	595	721	(73)	307	310
39	Beiträge zur privaten Krankenversicherung ²⁾	34	(114)	20	/	47	47
40	Beiträge freiwillig gesetzlich Versicherter zur Krankenversicherung.....	35	213	34	/	12	11
zuzüglich:							
41	Arbeitgeberzuschüsse zur Krankenversicherung und Pflegeversicherung bei freiwilliger oder privater Krankenversicherung.....	12	/	20	/	/	/
42	Zuschüsse der Rentenversicherungsträger zur freiwilligen oder privaten Krankenversicherung.....	3	/	/	/	9	9

Die Fußnoten folgen auf der zweiten Seite dieser Tabelle.

**3 Einkommen und Einnahmen sowie Ausgaben privater Haushalte 2018
nach sozialer Stellung der Haupteinkommenspersonen und monatlichem Haushaltsnettoeinkommen**
3.8 Monatliches Haushaltsnettoeinkommen von 2 600 bis unter 3 600 EUR

Lfd. Nr.	Gegenstand der Nachweisung	Haushalte insgesamt	Davon nach der sozialen Stellung der Haupteinkommenspersonen				
			Selbstständige ¹⁾	Arbeitnehmer/-innen	Arbeitslose	Nicht-erwerbstätige	darunter im Ruhestand
je Haushalt und Monat in EUR							
43	Haushaltsnettoeinkommen.....	3 073	3 135	3 080	(2 968)	3 056	3 058
	zuzüglich:						
44	Einnahmen aus dem Verkauf von Waren.....	24	(35)	25	/	20	20
45	Sonstige Einnahmen.....	28	29	33	(15)	19	19
46	Ausgabefähige Einkommen und Einnahmen.....	3 125	3 198	3 138	(2 996)	3 095	3 097
47	Einnahmen aus Vermögensumwandlung/Krediten.....	814	(961)	727	(717)	937	951
48	Einnahmen aus der Auflösung von Sachvermögen...	35	/	(19)	/	(66)	(68)
49	Einnahmen aus der Auflösung von Geldvermögen....	610	(920)	443	(712)	833	844
50	Einnahmen aus Kreditaufnahme.....	170	/	264	-	(38)	(39)
51	Aufnahme von Hypotheken, Grundschulden.....	(110)	-	(177)	-	/	/
52	Aufnahme von Konsumentenkrediten.....	59	/	88	-	(17)	(17)
53	Gesamteinnahmen.....	4 859	5 403	5 110	(3 812)	4 401	4 419
54	Private Konsumausgaben.....	2 551	2 720	2 461	(2 929)	2 664	2 665
55	Nahrungsmittel, Getränke, Tabakwaren u. Ä.	354	385	351	(463)	353	353
56	Bekleidung und Schuhe.....	109	113	118	(149)	92	91
57	Wohnen, Energie und Wohnungsinstandhaltung.....	904	1 023	823	(1 033)	1 016	1 016
58	Innenausstattungen, Haushaltsgeräte und -gegenstände.....	126	107	127	(166)	127	128
59	Gesundheit.....	93	93	61	(50)	144	147
60	Verkehr.....	336	337	373	(386)	276	277
61	Post und Telekommunikation.....	70	77	75	(83)	61	60
62	Freizeit, Unterhaltung und Kultur.....	285	264	267	(309)	317	318
63	Bildungswesen.....	21	(50)	27	/	6	5
64	Gaststätten- und Beherbergungsdienstleistungen...	146	174	141	(135)	151	151
65	andere Waren und Dienstleistungen.....	107	97	99	(117)	120	120
66	Andere Ausgaben.....	1 338	1 597	1 329	(825)	1 325	1 341
67	sonstige Steuern.....	13	(14)	11	/	14	14
68	dar. Kraftfahrzeugsteuer.....	11	(13)	10	/	13	13
69	freiwillige Beiträge zur gesetzlichen Rentenversicherung.....	12	(68)	15	/	(0)	(0)
70	Versicherungsbeiträge.....	128	146	134	(115)	117	118
	darunter:						
71	Beiträge für zusätzliche Kranken- und Pflegeversicherung.....	19	24	14	/	26	27
72	Beiträge für Kfz-Versicherungen.....	43	42	42	(43)	45	46
73	sonstige Übertragungen und Ausgaben.....	146	115	106	(81)	214	219
74	dar. Geldspenden.....	9	(12)	6	/	15	15
75	Tilgung und Verzinsung von Krediten ³⁾	157	223	192	/	93	94
	darunter:						
76	Zinsen für Baudarlehen u. Ä.	30	(47)	36	/	19	19
77	Zinsen für Konsumentenkredite ³⁾	10	(11)	13	/	5	4
78	Ausgaben für die Bildung von Sachvermögen.....	151	(323)	208	/	39	40
79	Ausgaben für die Bildung von Geldvermögen.....	730	708	664	(393)	847	856
80	Gesamtausgaben.....	4 808	5 560	5 036	(3 853)	4 358	4 378
81	Statistische Differenz.....	51	- 157	74	(-42)	43	41
	Nachrichtlich:						
82	Übrige Ausgaben ⁴⁾	389	244	389	(192)	413	417
83	Ersparnis.....	185	234	288	(-125)	18	16

1) Auch freiberuflich Tätige und Landwirte bzw. -wirtinnen.

2) Ohne Beiträge für zusätzliche Kranken- und Pflegeversicherung.

3) Einschließlich Überziehungszinsen.

4) Sonstige Steuern, freiwillige Beiträge zur gesetzlichen Rentenversicherung, Versicherungsbeiträge, sonstige Übertragungen und Ausgaben, Zinsen für Kredite sowie statistische Differenz.

**3 Einkommen und Einnahmen sowie Ausgaben privater Haushalte 2018
nach sozialer Stellung der Haupteinkommenspersonen und monatlichem Haushaltsnettoeinkommen**
3.9 Monatliches Haushaltsnettoeinkommen von 3 600 bis unter 5 000 EUR

Lfd. Nr.	Gegenstand der Nachweisung	Haushalte insgesamt	Davon nach der sozialen Stellung der Haupteinkommenspersonen				
			Selbstständige ¹⁾	Arbeitnehmer/-innen	Arbeitslose	Nicht-erwerbstätige	darunter im Ruhestand
1	Erfasste Haushalte (Anzahl).....	10 363	321	7 166	(43)	2 833	2 798
2	Hochgerechnete Haushalte (1 000).....	6 895	420	4 738	(35)	1 703	1 673
je Haushalt und Monat in EUR							
3	Bruttoeinkommen aus Erwerbstätigkeit.....	3 757	4 404	4 960	(988)	307	292
4	Bruttoeinkommen aus nichtselbstständiger Arbeit... darunter:	3 492	960	4 909	(924)	225	208
5	der Haupteinkommenspersonen.....	2 613	(50)	3 776	/	61	52
6	der Ehe- bzw. Lebenspartner/-innen.....	763	806	998	/	105	101
7	Bruttoeinkommen aus selbstständiger Arbeit.....	265	3 444	51	/	82	83
8	Einnahmen aus Vermögen..... darunter:	573	832	448	(610)	858	859
9	aus Vermietung und Verpachtung.....	79	(194)	41	/	153	149
10	unterstellte Mietzahlungen für ETW u. Ä.	468	609	393	(466)	640	644
11	Einkommen aus öffentlichen Transferzahlungen..... darunter:	1 117	534	423	(2 574)	3 161	3 188
12	(Brutto) Renten der gesetzlichen Rentenversicherung.....	524	(155)	89	/	1 832	1 861
13	(Brutto) Pensionen.....	251	/	(10)	-	987	1 002
14	(Brutto) Renten der Zusatzversorgung des öffentlichen Dienstes.....	35	/	4	-	131	134
15	Renten der gesetzlichen Unfallversicherung.....	6	/	(4)	/	(13)	(13)
16	Arbeitslosengeld I.....	18	/	13	(1 311)	/	/
17	Arbeitslosengeld II (Hartz IV), Sozialgeld.....	(4)	/	/	/	/	/
18	Kurzarbeitergeld und laufende Übertragungen der Arbeitsförderung.....	(2)	-	(2)	/	/	/
19	Kindergeld, Kinderzuschlag.....	121	168	151	/	21	16
20	Mutterschaftsgeld.....	(4)	/	(4)	/	/	/
21	Wohngeld.....	(2)	-	(2)	/	/	/
22	Sozialhilfe.....	/	/	/	-	/	/
23	Elterngeld, Landeserziehungsgeld, Betreuungsgeld.....	29	/	36	/	/	/
24	BAföG.....	6	/	(6)	/	/	/
25	Beihilfen im öffentlichen Dienst.....	18	-	5	-	58	59
26	Pflegegeld.....	12	/	(5)	/	28	27
27	Grundsicherung im Alter und bei Erwerbsminderung.....	/	/	/	/	/	/
28	Leistungen nach dem Asylbewerberleistungsgesetz.....	-	-	-	-	-	-
29	Einkommen aus nichtöffentlichen Transferzahlungen..... darunter:	211	164	134	(257)	434	427
30	(Brutto) Werks- und Betriebsrenten.....	65	/	(3)	/	252	255
31	Leistungen aus privaten Versicherungen.....	35	(31)	19	/	81	82
32	dar. Erstattungen und Leistungen privater Krankenversicherungen.....	27	(26)	13	/	68	69
33	Unterstützung von privaten Haushalten.....	100	(120)	104	/	81	71
34	Einnahmen aus Untervermietung.....	(1)	-	(1)	/	/	/
35	Haushaltsbruttoeinkommen.....	5 658	5 934	5 966	(4 432)	4 761	4 767
abzüglich:							
36	Steuern und Abgaben.....	1 440	1 651	1 730	(350)	603	608
37	Einkommen-/Lohn-, Kirchensteuer und Solidaritätszuschlag.....	622	897	759	/	182	183
38	Pflichtbeiträge zur Sozialversicherung..... darunter:	818	754	971	(214)	420	424
39	Beiträge zur privaten Krankenversicherung ²⁾	65	169	37	/	117	118
40	Beiträge freiwillig gesetzlich Versicherter zur Krankenversicherung.....	63	175	66	-	27	27
zuzüglich:							
41	Arbeitgeberzuschüsse zur Krankenversicherung und Pflegeversicherung bei freiwilliger oder privater Krankenversicherung.....	28	/	41	-	/	/
42	Zuschüsse der Rentenversicherungsträger zur freiwilligen oder privaten Krankenversicherung.....	5	/	(0)	-	19	19

Die Fußnoten folgen auf der zweiten Seite dieser Tabelle.

**3 Einkommen und Einnahmen sowie Ausgaben privater Haushalte 2018
nach sozialer Stellung der Haupteinkommenspersonen und monatlichem Haushaltsnettoeinkommen**
3.9 Monatliches Haushaltsnettoeinkommen von 3 600 bis unter 5 000 EUR

Lfd. Nr.	Gegenstand der Nachweisung	Haushalte insgesamt	Davon nach der sozialen Stellung der Haupteinkommenspersonen				
			Selbstständige ¹⁾	Arbeitnehmer/-innen	Arbeitslose	Nicht-erwerbstätige	darunter im Ruhestand
je Haushalt und Monat in EUR							
43	Haushaltsnettoeinkommen.....	4 252	4 285	4 277	(4 082)	4 178	4 179
	zuzüglich:						
44	Einnahmen aus dem Verkauf von Waren.....	40	(42)	41	/	37	37
45	Sonstige Einnahmen.....	35	22	40	(38)	26	26
46	Ausgabefähige Einkommen und Einnahmen.....	4 327	4 349	4 358	(4 129)	4 241	4 242
47	Einnahmen aus Vermögensumwandlung/Krediten.....	1 451	2 543	1 329	/	1 500	1 520
48	Einnahmen aus der Auflösung von Sachvermögen...	(62)	/	(29)	-	(126)	(128)
49	Einnahmen aus der Auflösung von Geldvermögen....	949	1 778	729	/	1 325	1 343
50	Einnahmen aus Kreditaufnahme.....	440	/	571	/	(49)	(50)
51	Aufnahme von Hypotheken, Grundschulden.....	(343)	/	(451)	-	/	/
52	Aufnahme von Konsumentenkrediten.....	98	/	121	/	(36)	(36)
53	Gesamteinnahmen.....	7 219	8 543	7 418	(6 995)	6 344	6 370
54	Private Konsumausgaben.....	3 253	3 384	3 176	(3 941)	3 421	3 425
55	Nahrungsmittel, Getränke, Tabakwaren u. Ä.	434	470	437	(543)	413	412
56	Bekleidung und Schuhe.....	148	155	157	(171)	119	117
57	Wohnen, Energie und Wohnungsinstandhaltung.....	1 075	1 223	1 019	(1 162)	1 191	1 193
58	Innenausstattungen, Haushaltsgeräte und -gegenstände.....	165	136	166	(139)	172	172
59	Gesundheit.....	133	96	90	(99)	264	267
60	Verkehr.....	476	408	512	(878)	385	385
61	Post und Telekommunikation.....	83	93	86	(133)	71	71
62	Freizeit, Unterhaltung und Kultur.....	372	439	347	(398)	425	428
63	Bildungswesen.....	33	(35)	42	/	6	5
64	Gaststätten- und Beherbergungsdienstleistungen...	205	205	197	(228)	228	229
65	andere Waren und Dienstleistungen.....	129	125	123	(154)	147	146
66	Andere Ausgaben.....	2 399	3 755	2 329	(2 800)	2 250	2 268
67	sonstige Steuern.....	18	(17)	17	/	20	20
68	dar. Kraftfahrzeugsteuer.....	14	(15)	15	/	14	14
69	freiwillige Beiträge zur gesetzlichen Rentenversicherung.....	16	(35)	20	/	(2)	(2)
70	Versicherungsbeiträge.....	183	193	196	(168)	146	147
	darunter:						
71	Beiträge für zusätzliche Kranken- und Pflegeversicherung.....	26	28	20	/	40	41
72	Beiträge für Kfz-Versicherungen.....	57	48	59	/	52	52
73	sonstige Übertragungen und Ausgaben.....	176	131	127	(559)	314	318
74	dar. Geldspenden.....	11	(17)	7	/	20	20
75	Tilgung und Verzinsung von Krediten ³⁾	362	450	412	(373)	203	204
	darunter:						
76	Zinsen für Baudarlehen u. Ä.	83	137	95	/	34	34
77	Zinsen für Konsumentenkredite ³⁾	12	(12)	15	/	5	5
78	Ausgaben für die Bildung von Sachvermögen.....	387	(843)	445	/	122	124
79	Ausgaben für die Bildung von Geldvermögen.....	1 256	2 086	1 113	(1 606)	1 442	1 453
80	Gesamtausgaben.....	7 092	8 790	7 235	(7 091)	6 273	6 300
81	Statistische Differenz.....	127	- 247	182	(-95)	70	69
	Nachrichtlich:						
82	Übrige Ausgaben ⁴⁾	615	278	652	(766)	592	596
83	Ersparnis.....	459	687	530	(-577)	228	221

1) Auch freiberuflich Tätige und Landwirte bzw. -wirtinnen.

2) Ohne Beiträge für zusätzliche Kranken- und Pflegeversicherung.

3) Einschließlich Überziehungszinsen.

4) Sonstige Steuern, freiwillige Beiträge zur gesetzlichen Rentenversicherung, Versicherungsbeiträge, sonstige Übertragungen und Ausgaben, Zinsen für Kredite sowie statistische Differenz.

**3 Einkommen und Einnahmen sowie Ausgaben privater Haushalte 2018
nach sozialer Stellung der Haupteinkommenspersonen und monatlichem Haushaltsnettoeinkommen**
3.10 Monatliches Haushaltsnettoeinkommen von 5 000 bis unter 7 500 EUR

Lfd. Nr.	Gegenstand der Nachweisung	Haushalte insgesamt	Davon nach der sozialen Stellung der Haupteinkommenspersonen				
			Selbstständige ¹⁾	Arbeitnehmer/-innen	Arbeitslose	Nicht-erwerbstätige	darunter im Ruhestand
1	Erfasste Haushalte (Anzahl).....	10 696	354	8 547	(26)	1 769	1 749
2	Hochgerechnete Haushalte (1 000).....	6 134	473	4 740	(22)	899	889
je Haushalt und Monat in EUR							
3	Bruttoeinkommen aus Erwerbstätigkeit.....	6 008	6 367	7 004	/	673	671
4	Bruttoeinkommen aus nichtselbstständiger Arbeit... darunter:	5 558	1 693	6 921	/	500	497
5	der Haupteinkommenspersonen.....	3 782	(52)	4 865	/	116	113
6	der Ehe- bzw. Lebenspartner/-innen.....	1 525	1 333	1 791	/	233	231
7	Bruttoeinkommen aus selbstständiger Arbeit.....	451	4 673	83	/	173	174
8	Einnahmen aus Vermögen..... darunter:	884	1 151	763	/	1 382	1 366
9	aus Vermietung und Verpachtung.....	162	405	91	/	412	411
10	unterstellte Mietzahlungen für ETW u. Ä.	673	711	644	/	801	803
11	Einkommen aus öffentlichen Transferzahlungen..... darunter:	1 089	596	559	(3 003)	4 095	4 121
12	(Brutto) Renten der gesetzlichen Rentenversicherung.....	305	(147)	81	/	1 577	1 593
13	(Brutto) Pensionen.....	306	/	23	-	1 956	1 969
14	(Brutto) Renten der Zusatzversorgung des öffentlichen Dienstes.....	24	/	5	-	136	138
15	Renten der gesetzlichen Unfallversicherung.....	8	/	(4)	/	(19)	(18)
16	Arbeitslosengeld I.....	17	/	13	/	/	/
17	Arbeitslosengeld II (Hartz IV), Sozialgeld.....	/	-	/	/	/	/
18	Kurzarbeitergeld und laufende Übertragungen der Arbeitsförderung.....	(4)	/	(4)	/	/	/
19	Kindergeld, Kinderzuschlag.....	183	212	207	/	33	32
20	Mutterschaftsgeld.....	5	/	6	-	/	/
21	Wohngeld.....	/	/	/	/	-	-
22	Sozialhilfe.....	/	-	/	/	/	/
23	Elterngeld, Landeserziehungsgeld, Betreuungsgeld.....	42	/	50	-	/	/
24	BAföG.....	(5)	/	(5)	-	/	/
25	Beihilfen im öffentlichen Dienst.....	44	/	18	/	203	202
26	Pflegegeld.....	12	/	9	-	(34)	(34)
27	Grundsicherung im Alter und bei Erwerbsminderung.....	/	-	/	-	/	/
28	Leistungen nach dem Asylbewerberleistungsgesetz.....	-	-	-	-	-	-
29	Einkommen aus nichtöffentlichen Transferzahlungen..... darunter:	291	295	191	/	805	799
30	(Brutto) Werks- und Betriebsrenten.....	61	/	(3)	/	390	394
31	Leistungen aus privaten Versicherungen.....	74	(58)	42	/	252	254
32	dar. Erstattungen und Leistungen privater Krankenversicherungen.....	54	(50)	26	/	203	205
33	Unterstützung von privaten Haushalten.....	139	221	133	/	130	117
34	Einnahmen aus Untervermietung.....	(1)	/	(1)	-	/	/
35	Haushaltsbruttoeinkommen.....	8 274	8 413	8 517	(6 587)	6 958	6 958
abzüglich:							
36	Steuern und Abgaben.....	2 348	2 374	2 606	/	1 017	1 015
37	Einkommen-/Lohn-, Kirchensteuer und Solidaritätszuschlag.....	1 163	1 343	1 276	/	488	484
38	Pflichtbeiträge zur Sozialversicherung..... darunter:	1 185	1 031	1 329	/	529	531
39	Beiträge zur privaten Krankenversicherung ²⁾	118	290	82	/	216	216
40	Beiträge freiwillig gesetzlich Versicherter zur Krankenversicherung.....	158	222	176	-	37	36
zuzüglich:							
41	Arbeitgeberzuschüsse zur Krankenversicherung und Pflegeversicherung bei freiwilliger oder privater Krankenversicherung.....	87	/	111	/	/	/
42	Zuschüsse der Rentenversicherungsträger zur freiwilligen oder privaten Krankenversicherung.....	5	/	(1)	/	31	32

Die Fußnoten folgen auf der zweiten Seite dieser Tabelle.

**3 Einkommen und Einnahmen sowie Ausgaben privater Haushalte 2018
nach sozialer Stellung der Haupteinkommenspersonen und monatlichem Haushaltsnettoeinkommen**
3.10 Monatliches Haushaltsnettoeinkommen von 5 000 bis unter 7 500 EUR

Lfd. Nr.	Gegenstand der Nachweisung	Haushalte insgesamt	Davon nach der sozialen Stellung der Haupteinkommenspersonen				
			Selbstständige ¹⁾	Arbeitnehmer/-innen	Arbeitslose	Nicht-erwerbstätige	darunter im Ruhestand
je Haushalt und Monat in EUR							
43	Haushaltsnettoeinkommen.....	6 018	6 049	6 023	(5 926)	5 974	5 977
	zuzüglich:						
44	Einnahmen aus dem Verkauf von Waren.....	67	(101)	69	/	39	39
45	Sonstige Einnahmen.....	51	31	56	/	39	39
46	Ausgabefähige Einkommen und Einnahmen.....	6 136	6 181	6 148	(5 969)	6 052	6 055
47	Einnahmen aus Vermögensumwandlung/Krediten.....	1 827	3 004	1 603	/	2 403	2 412
48	Einnahmen aus der Auflösung von Sachvermögen...	(77)	/	(54)	-	(183)	(185)
49	Einnahmen aus der Auflösung von Geldvermögen....	1 214	1 953	973	/	2 096	2 102
50	Einnahmen aus Kreditaufnahme.....	536	/	575	/	(124)	(126)
51	Aufnahme von Hypotheken, Grundschulden.....	417	/	458	-	/	/
52	Aufnahme von Konsumentenkrediten.....	118	/	117	/	/	/
53	Gesamteinnahmen.....	10 311	11 559	10 356	(8 040)	9 471	9 482
54	Private Konsumausgaben.....	4 186	4 298	4 121	(3 910)	4 476	4 472
55	Nahrungsmittel, Getränke, Tabakwaren u. Ä.	517	534	522	(646)	476	476
56	Bekleidung und Schuhe.....	202	218	211	/	151	152
57	Wohnen, Energie und Wohnungsinstandhaltung.....	1 275	1 391	1 240	(1 381)	1 396	1 396
58	Innenausstattungen, Haushaltsgeräte und -gegenstände.....	226	225	224	(180)	239	237
59	Gesundheit.....	197	166	130	/	567	566
60	Verkehr.....	665	690	704	(349)	448	446
61	Post und Telekommunikation.....	95	98	98	(94)	80	80
62	Freizeit, Unterhaltung und Kultur.....	499	450	484	(578)	598	598
63	Bildungswesen.....	55	61	63	/	13	12
64	Gaststätten- und Beherbergungsdienstleistungen...	286	291	283	/	300	299
65	andere Waren und Dienstleistungen.....	169	173	161	(131)	208	210
66	Andere Ausgaben.....	3 618	5 266	3 417	(3 340)	3 818	3 828
67	sonstige Steuern.....	22	26	22	/	24	24
68	dar. Kraftfahrzeugsteuer.....	20	(18)	20	/	18	18
69	freiwillige Beiträge zur gesetzlichen Rentenversicherung.....	27	(61)	28	/	3	3
70	Versicherungsbeiträge.....	250	241	263	(235)	186	187
	darunter:						
71	Beiträge für zusätzliche Kranken- und Pflegeversicherung.....	34	32	30	/	60	60
72	Beiträge für Kfz-Versicherungen.....	66	57	67	/	63	64
73	sonstige Übertragungen und Ausgaben.....	283	789	181	(162)	558	558
74	dar. Geldspenden.....	17	(12)	13	/	46	47
75	Tilgung und Verzinsung von Krediten ³⁾	630	702	685	/	294	294
	darunter:						
76	Zinsen für Baudarlehen u. Ä.	163	168	182	/	62	62
77	Zinsen für Konsumentenkredite ³⁾	16	(14)	18	/	8	8
78	Ausgaben für die Bildung von Sachvermögen.....	690	1 117	733	/	253	256
79	Ausgaben für die Bildung von Geldvermögen.....	1 715	2 330	1 505	/	2 500	2 507
80	Gesamtausgaben.....	10 152	11 937	10 144	(7 916)	9 311	9 315
81	Statistische Differenz.....	159	- 379	212	(124)	161	166
	Nachrichtlich:						
82	Übrige Ausgaben ⁴⁾	921	920	906	(720)	1 001	1 008
83	Ersparnis.....	1 029	963	1 121	(1 338)	574	574

1) Auch freiberuflich Tätige und Landwirte bzw. -wirtinnen.

2) Ohne Beiträge für zusätzliche Kranken- und Pflegeversicherung.

3) Einschließlich Überziehungszinsen.

4) Sonstige Steuern, freiwillige Beiträge zur gesetzlichen Rentenversicherung, Versicherungsbeiträge, sonstige Übertragungen und Ausgaben, Zinsen für Kredite sowie statistische Differenz.

**3 Einkommen und Einnahmen sowie Ausgaben privater Haushalte 2018
nach sozialer Stellung der Haupteinkommenspersonen und monatlichem Haushaltsnettoeinkommen**
3.11 Monatliches Haushaltsnettoeinkommen von 7 500 bis unter 10 000 EUR

Lfd. Nr.	Gegenstand der Nachweisung	Haushalte insgesamt	Davon nach der sozialen Stellung der Haupteinkommenspersonen				
			Selbstständige ¹⁾	Arbeitnehmer/-innen	Arbeitslose	Nicht-erwerbstätige	darunter im Ruhestand
1	Erfasste Haushalte (Anzahl).....	3 217	139	2 677	/	394	388
2	Hochgerechnete Haushalte (1 000).....	1 817	183	1 409	/	220	216
je Haushalt und Monat in EUR							
3	Bruttoeinkommen aus Erwerbstätigkeit.....	8 778	9 446	9 893	/	1 198	1 184
4	Bruttoeinkommen aus nichtselbstständiger Arbeit... darunter:	7 860	(1 980)	9 726	/	905	886
5	der Haupteinkommenspersonen.....	5 286	/	6 772	/	(163)	(163)
6	der Ehe- bzw. Lebenspartner/-innen.....	2 131	(1 696)	2 467	/	(348)	(332)
7	Bruttoeinkommen aus selbstständiger Arbeit.....	918	7 466	167	/	(293)	(298)
8	Einnahmen aus Vermögen..... darunter:	1 270	1 599	1 143	/	1 812	1 805
9	aus Vermietung und Verpachtung.....	317	(545)	240	/	622	619
10	unterstellte Mietzahlungen für ETW u. Ä.	844	896	838	/	844	840
11	Einkommen aus öffentlichen Transferzahlungen..... darunter:	1 314	703	752	/	5 396	5 449
12	(Brutto) Renten der gesetzlichen Rentenversicherung.....	251	/	75	-	1 409	1 433
13	(Brutto) Pensionen.....	401	/	(42)	-	2 996	3 049
14	(Brutto) Renten der Zusatzversorgung des öffentlichen Dienstes.....	15	/	(4)	-	(85)	(87)
15	Renten der gesetzlichen Unfallversicherung.....	(7)	-	/	-	/	/
16	Arbeitslosengeld I.....	(17)	/	(13)	/	/	/
17	Arbeitslosengeld II (Hartz IV), Sozialgeld.....	/	-	/	/	/	/
18	Kurzarbeitergeld und laufende Übertragungen der Arbeitsförderung.....	/	/	/	-	-	-
19	Kindergeld, Kinderzuschlag.....	217	(202)	243	/	(63)	(57)
20	Mutterschaftsgeld.....	(4)	-	(5)	-	-	-
21	Wohngeld.....	/	-	/	-	-	-
22	Sozialhilfe.....	-	-	-	-	-	-
23	Elterngeld, Landeserziehungsgeld, Betreuungsgeld.....	42	/	51	-	-	-
24	BAföG.....	/	/	/	-	/	/
25	Beihilfen im öffentlichen Dienst.....	100	/	51	-	496	506
26	Pflegegeld.....	(15)	/	(13)	-	/	/
27	Grundsicherung im Alter und bei Erwerbsminderung.....	/	-	/	-	/	/
28	Leistungen nach dem Asylbewerberleistungsgesetz.....	-	-	-	-	-	-
29	Einkommen aus nichtöffentlichen Transferzahlungen..... darunter:	513	(304)	385	/	1 454	1 443
30	(Brutto) Werks- und Betriebsrenten.....	82	/	(4)	/	621	633
31	Leistungen aus privaten Versicherungen.....	163	(110)	109	/	525	535
32	dar. Erstattungen und Leistungen privater Krankenversicherungen.....	120	(101)	76	/	422	429
33	Unterstützung von privaten Haushalten.....	236	(181)	241	/	(253)	(220)
34	Einnahmen aus Untervermietung.....	/	-	/	-	/	/
35	Haushaltsbruttoeinkommen.....	11 878	12 052	12 177	/	9 863	9 884
abzüglich:							
36	Steuern und Abgaben.....	3 587	3 464	3 936	/	1 493	1 510
37	Einkommen-/Lohn-, Kirchensteuer und Solidaritätszuschlag.....	2 057	2 259	2 222	/	851	865
38	Pflichtbeiträge zur Sozialversicherung..... darunter:	1 530	1 204	1 715	/	642	645
39	Beiträge zur privaten Krankenversicherung ²⁾	228	(409)	195	/	292	298
40	Beiträge freiwillig gesetzlich Versicherter zur Krankenversicherung.....	305	(245)	353	-	(52)	(51)
zugänglich:							
41	Arbeitgeberzuschüsse zur Krankenversicherung und Pflegeversicherung bei freiwilliger oder privater Krankenversicherung.....	194	/	247	-	/	/
42	Zuschüsse der Rentenversicherungsträger zur freiwilligen oder privaten Krankenversicherung.....	6	/	(1)	-	37	38

Die Fußnoten folgen auf der zweiten Seite dieser Tabelle.

**3 Einkommen und Einnahmen sowie Ausgaben privater Haushalte 2018
nach sozialer Stellung der Haupteinkommenspersonen und monatlichem Haushaltsnettoeinkommen**
3.11 Monatliches Haushaltsnettoeinkommen von 7 500 bis unter 10 000 EUR

Lfd. Nr.	Gegenstand der Nachweisung	Haushalte insgesamt	Davon nach der sozialen Stellung der Haupteinkommenspersonen				
			Selbstständige ¹⁾	Arbeitnehmer/-innen	Arbeitslose	Nicht-erwerbstätige	darunter im Ruhestand
je Haushalt und Monat in EUR							
43	Haushaltsnettoeinkommen.....	8 491	8 615	8 488	/	8 411	8 416
	zuzüglich:						
44	Einnahmen aus dem Verkauf von Waren.....	70	/	76	/	(38)	(39)
45	Sonstige Einnahmen.....	73	(46)	82	/	37	38
46	Ausgabefähige Einkommen und Einnahmen.....	8 634	8 722	8 647	/	8 486	8 493
47	Einnahmen aus Vermögensumwandlung/Krediten.....	2 605	(2 484)	2 374	/	4 211	4 266
48	Einnahmen aus der Auflösung von Sachvermögen...	(82)	/	/	/	/	/
49	Einnahmen aus der Auflösung von Geldvermögen....	1 821	(1 724)	1 534	/	3 747	3 793
50	Einnahmen aus Kreditaufnahme.....	703	/	748	-	/	/
51	Aufnahme von Hypotheken, Grundschulden.....	(598)	/	(634)	-	/	/
52	Aufnahme von Konsumentenkrediten.....	(105)	/	(114)	-	/	/
53	Gesamteinnahmen.....	14 826	14 669	14 957	/	14 190	14 268
54	Private Konsumausgaben.....	5 221	4 928	5 201	/	5 609	5 616
55	Nahrungsmittel, Getränke, Tabakwaren u. Ä.	577	575	586	/	522	522
56	Bekleidung und Schuhe.....	264	261	278	/	181	181
57	Wohnen, Energie und Wohnungsinstandhaltung.....	1 455	1 585	1 442	/	1 427	1 422
58	Innenausstattungen, Haushaltsgeräte und -gegenstände.....	325	389	324	/	271	271
59	Gesundheit.....	309	213	221	/	959	975
60	Verkehr.....	852	568	909	/	732	716
61	Post und Telekommunikation.....	105	102	106	/	103	103
62	Freizeit, Unterhaltung und Kultur.....	633	600	630	/	686	692
63	Bildungswesen.....	71	(51)	80	/	(31)	(30)
64	Gaststätten- und Beherbergungsdienstleistungen...	397	365	405	/	377	380
65	andere Waren und Dienstleistungen.....	231	217	219	/	320	323
66	Andere Ausgaben.....	5 548	6 641	5 233	/	6 671	6 716
67	sonstige Steuern.....	24	(21)	23	/	34	34
68	dar. Kraftfahrzeugsteuer.....	20	(16)	21	/	18	19
69	freiwillige Beiträge zur gesetzlichen Rentenversicherung.....	31	(73)	30	/	/	/
70	Versicherungsbeiträge.....	326	333	346	/	196	196
	darunter:						
71	Beiträge für zusätzliche Kranken- und Pflegeversicherung.....	45	(57)	41	/	63	63
72	Beiträge für Kfz-Versicherungen.....	73	(64)	76	/	62	62
73	sonstige Übertragungen und Ausgaben.....	345	390	260	/	845	859
74	dar. Geldspenden.....	53	(19)	21	/	286	291
75	Tilgung und Verzinsung von Krediten ³⁾	971	(1 124)	1 032	/	473	464
	darunter:						
76	Zinsen für Baudarlehen u. Ä.	239	(228)	259	/	126	124
77	Zinsen für Konsumentenkredite ³⁾	15	(17)	15	/	(10)	(9)
78	Ausgaben für die Bildung von Sachvermögen.....	833	(981)	833	/	(731)	(720)
79	Ausgaben für die Bildung von Geldvermögen.....	3 018	3 720	2 708	/	4 387	4 438
80	Gesamtausgaben.....	14 356	15 033	14 370	/	13 773	13 842
81	Statistische Differenz.....	470	- 364	587	/	417	427
	Nachrichtlich:						
82	Übrige Ausgaben ⁴⁾	1 449	698	1 521	/	1 632	1 653
83	Ersparnis.....	1 963	3 095	1 925	/	1 245	1 224

1) Auch freiberuflich Tätige und Landwirte bzw. -wirtinnen.

2) Ohne Beiträge für zusätzliche Kranken- und Pflegeversicherung.

3) Einschließlich Überziehungszinsen.

4) Sonstige Steuern, freiwillige Beiträge zur gesetzlichen Rentenversicherung, Versicherungsbeiträge, sonstige Übertragungen und Ausgaben, Zinsen für Kredite sowie statistische Differenz.

**3 Einkommen und Einnahmen sowie Ausgaben privater Haushalte 2018
nach sozialer Stellung der Haupteinkommenspersonen und monatlichem Haushaltsnettoeinkommen**
3.12 Monatliches Haushaltsnettoeinkommen von 10 000 EUR und mehr ¹⁾

Lfd. Nr.	Gegenstand der Nachweisung	Haushalte insgesamt	Davon nach der sozialen Stellung der Haupteinkommenspersonen				
			Selbstständige ²⁾	Arbeitnehmer/-innen	Arbeitslose	Nicht-erwerbstätige	darunter im Ruhestand
1	Erfasste Haushalte (Anzahl).....	1 480	205	1 027	/	238	230
2	Hochgerechnete Haushalte (1 000).....	1 072	292	636	/	138	131
je Haushalt und Monat in EUR							
3	Bruttoeinkommen aus Erwerbstätigkeit.....	12 969	14 621	14 323	/	3 328	2 643
4	Bruttoeinkommen aus nichtselbstständiger Arbeit... darunter:	9 554	3 209	14 040	/	(2 253)	(1 514)
5	der Haupteinkommenspersonen.....	6 632	/	10 592	/	(1 614)	(887)
6	der Ehe- bzw. Lebenspartner/-innen.....	2 394	2 487	2 829	/	(282)	(275)
7	Bruttoeinkommen aus selbstständiger Arbeit.....	3 415	11 411	283	/	(1 075)	(1 129)
8	Einnahmen aus Vermögen..... darunter:	2 266	2 871	1 654	/	3 859	3 920
9	aus Vermietung und Verpachtung.....	942	1 548	511	/	1 663	1 736
10	unterstellte Mietzahlungen für ETW u. Ä.	872	855	883	/	862	888
11	Einkommen aus öffentlichen Transferzahlungen..... darunter:	1 517	963	1 055	/	4 753	4 970
12	(Brutto) Renten der gesetzlichen Rentenversicherung.....	330	(202)	(94)	-	1 706	1 784
13	(Brutto) Pensionen.....	313	/	/	/	1 966	2 064
14	(Brutto) Renten der Zusatzversorgung des öffentlichen Dienstes.....	(12)	/	/	-	(75)	(79)
15	Renten der gesetzlichen Unfallversicherung.....	/	/	/	-	/	/
16	Arbeitslosengeld I.....	/	/	/	/	/	/
17	Arbeitslosengeld II (Hartz IV), Sozialgeld.....	/	-	/	/	-	-
18	Kurzarbeitergeld und laufende Übertragungen der Arbeitsförderung.....	/	-	/	-	-	-
19	Kindergeld, Kinderzuschlag.....	208	206	243	/	/	/
20	Mutterschaftsgeld.....	/	/	/	-	-	-
21	Wohngeld.....	/	-	/	-	-	-
22	Sozialhilfe.....	/	-	/	-	/	/
23	Elterngeld, Landeserziehungsgeld, Betreuungsgeld.....	(30)	/	(45)	-	-	-
24	BAföG.....	/	-	/	-	-	-
25	Beihilfen im öffentlichen Dienst.....	144	/	101	/	(614)	(644)
26	Pflegegeld.....	(23)	/	/	-	/	/
27	Grundsicherung im Alter und bei Erwerbsminderung.....	/	-	/	-	-	-
28	Leistungen nach dem Asylbewerberleistungsgesetz.....	-	-	-	-	-	-
29	Einkommen aus nichtöffentlichen Transferzahlungen..... darunter:	3 245	3 232	2 365	/	7 040	6 837
30	(Brutto) Werks- und Betriebsrenten.....	151	/	/	/	(962)	(1 009)
31	Leistungen aus privaten Versicherungen.....	346	(149)	323	/	584	608
32	dar. Erstattungen und Leistungen privater Krankenversicherungen.....	219	(132)	190	/	534	556
33	Unterstützung von privaten Haushalten.....	2 454	(2 694)	1 936	/	(4 321)	(3 987)
34	Einnahmen aus Untervermietung.....	/	/	/	-	/	/
35	Haushaltsbruttoeinkommen.....	20 001	21 695	19 399	/	18 986	18 376
abzüglich:							
36	Steuern und Abgaben.....	5 008	4 725	5 778	/	2 167	2 033
37	Einkommen-/Lohn-, Kirchensteuer und Solidaritätszuschlag.....	3 442	3 344	3 928	/	1 463	1 320
38	Pflichtbeiträge zur Sozialversicherung..... darunter:	1 566	1 381	1 851	/	704	713
39	Beiträge zur privaten Krankenversicherung ³⁾	360	465	331	/	284	290
40	Beiträge freiwillig gesetzlich Versicherter zur Krankenversicherung.....	300	(280)	356	/	(90)	(90)
zuzüglich:							
41	Arbeitgeberzuschüsse zur Krankenversicherung und Pflegeversicherung bei freiwilliger oder privater Krankenversicherung.....	198	(60)	305	/	/	/
42	Zuschüsse der Rentenversicherungsträger zur freiwilligen oder privaten Krankenversicherung.....	7	/	/	-	(50)	(52)

Die Fußnoten folgen auf der zweiten Seite dieser Tabelle.

**3 Einkommen und Einnahmen sowie Ausgaben privater Haushalte 2018
nach sozialer Stellung der Haupteinkommenspersonen und monatlichem Haushaltsnettoeinkommen**
3.12 Monatliches Haushaltsnettoeinkommen von 10 000 EUR und mehr ¹⁾

Lfd. Nr.	Gegenstand der Nachweisung	Haushalte insgesamt	Davon nach der sozialen Stellung der Haupteinkommenspersonen				
			Selbstständige ²⁾	Arbeitnehmer/-innen	Arbeitslose	Nicht-erwerbstätige	darunter im Ruhestand
je Haushalt und Monat in EUR							
43	Haushaltsnettoeinkommen.....	15 198	17 033	13 926	/	16 875	16 401
	zuzüglich:						
44	Einnahmen aus dem Verkauf von Waren.....	96	(47)	129	/	(34)	(36)
45	Sonstige Einnahmen.....	104	45	139	/	74	76
46	Ausgabefähige Einkommen und Einnahmen.....	15 398	17 126	14 194	/	16 983	16 512
47	Einnahmen aus Vermögensumwandlung/Krediten.....	6 896	(10 459)	4 895	/	8 853	9 216
48	Einnahmen aus der Auflösung von Sachvermögen...	(470)	/	/	-	/	/
49	Einnahmen aus der Auflösung von Geldvermögen....	3 948	(5 205)	2 489	/	8 155	8 484
50	Einnahmen aus Kreditaufnahme.....	(2 478)	/	(1 775)	-	/	/
51	Aufnahme von Hypotheken, Grundschulden.....	(2 387)	/	(1 713)	-	/	/
52	Aufnahme von Konsumentenkrediten.....	(91)	/	/	-	-	-
53	Gesamteinnahmen.....	27 302	32 309	24 867	/	28 003	27 761
54	Private Konsumausgaben.....	6 399	6 293	6 505	/	6 169	6 224
55	Nahrungsmittel, Getränke, Tabakwaren u. Ä.	614	618	638	/	494	496
56	Bekleidung und Schuhe.....	320	340	338	/	199	201
57	Wohnen, Energie und Wohnungsinstandhaltung.....	1 658	1 732	1 618	/	1 703	1 716
58	Innenausstattungen, Haushaltsgeräte und -gegenstände.....	418	386	437	/	406	420
59	Gesundheit.....	488	313	382	/	1 347	1 339
60	Verkehr.....	1 163	1 123	1 298	/	631	649
61	Post und Telekommunikation.....	115	114	119	/	95	95
62	Freizeit, Unterhaltung und Kultur.....	760	789	777	/	631	645
63	Bildungswesen.....	92	(87)	107	/	(29)	(30)
64	Gaststätten- und Beherbergungsdienstleistungen...	501	479	539	/	374	370
65	andere Waren und Dienstleistungen.....	270	312	253	/	260	264
66	Andere Ausgaben.....	15 685	22 058	12 008	/	19 107	18 973
67	sonstige Steuern.....	49	(28)	38	/	(116)	(121)
68	dar. Kraftfahrzeugsteuer.....	24	(25)	25	/	(21)	(21)
69	freiwillige Beiträge zur gesetzlichen Rentenversicherung.....	81	(187)	42	-	/	/
70	Versicherungsbeiträge.....	455	391	499	/	399	242
	darunter:						
71	Beiträge für zusätzliche Kranken- und Pflegeversicherung.....	67	106	46	/	83	87
72	Beiträge für Kfz-Versicherungen.....	76	(62)	83	/	(72)	(74)
73	sonstige Übertragungen und Ausgaben.....	629	542	404	/	1 873	1 960
74	dar. Geldspenden.....	60	(73)	46	/	(99)	(103)
75	Tilgung und Verzinsung von Krediten ⁴⁾	1 581	2 193	1 444	/	(914)	(919)
	darunter:						
76	Zinsen für Baudarlehen u. Ä.	325	449	294	/	(201)	(209)
77	Zinsen für Konsumentenkredite ⁴⁾	16	(24)	15	/	(6)	(5)
78	Ausgaben für die Bildung von Sachvermögen.....	3 680	7 267	2 616	/	(1 139)	(1 195)
79	Ausgaben für die Bildung von Geldvermögen.....	9 209	11 449	6 965	/	14 628	14 524
80	Gesamtausgaben.....	27 092	33 076	24 291	/	27 444	27 230
81	Statistische Differenz.....	211	-767	576	/	559	532
	Nachrichtlich:						
82	Übrige Ausgaben ⁵⁾	1 766	855	1 869	/	3 193	3 081
83	Ersparnis.....	7 233	9 978	5 820	/	7 621	7 208

1) Haushalte, die nicht **regelmäßig** über ein monatliches Haushaltsnettoeinkommen von 18 000 Euro und mehr verfügen, aber in ihrem Berichtsquartal aufgrund von Einmalzahlungen o. Ä. über dieser Einkommensgrenze lagen.

2) Auch freiberuflich Tätige und Landwirte bzw. -wirtinnen.

3) Ohne Beiträge für zusätzliche Kranken- und Pflegeversicherung.

4) Einschließlich Überziehungszinsen.

5) Sonstige Steuern, freiwillige Beiträge zur gesetzlichen Rentenversicherung, Versicherungsbeiträge, sonstige Übertragungen und Ausgaben, Zinsen für Kredite sowie statistische Differenz.

**4 Einkommen und Einnahmen sowie Ausgaben privater Haushalte 2018
nach sozialer Stellung und Geschlecht der Haupteinkommenspersonen**

4.1 Weiblich

Lfd. Nr.	Gegenstand der Nachweisung	Haushalte insgesamt	Davon nach der sozialen Stellung der Haupteinkommenspersonen				
			Selbstständige ¹⁾	Arbeitnehmer/-innen	Arbeitslose	Nicht-erwerbstätige	darunter im Ruhestand
1	Erfasste Haushalte (Anzahl).....	20 828	551	12 396	856	7 025	5 845
2	Hochgerechnete Haushalte (1 000).....	17 158	749	9 186	886	6 337	5 319
je Haushalt und Monat in EUR							
3	Bruttoeinkommen aus Erwerbstätigkeit.....	2 271	3 999	3 790	130	163	107
4	Bruttoeinkommen aus nichtselbstständiger Arbeit... darunter:	2 085	742	3 736	112	126	65
5	der Haupteinkommenspersonen.....	1 686	(62)	3 073	85	92	42
6	der Ehe- bzw. Lebenspartner/-innen.....	332	558	563	/	15	8
7	Bruttoeinkommen aus selbstständiger Arbeit.....	186	3 257	54	(18)	37	41
8	Einnahmen aus Vermögen..... darunter:	299	793	286	70	291	330
9	aus Vermietung und Verpachtung.....	61	376	42	/	60	69
10	unterstellte Mietzahlungen für ETW u. Ä.	219	363	230	(58)	208	236
11	Einkommen aus öffentlichen Transferzahlungen..... darunter:	852	508	346	1 085	1 594	1 792
12	(Brutto) Renten der gesetzlichen Rentenversicherung.....	489	(163)	88	(21)	1 173	1 380
13	(Brutto) Pensionen.....	83	/	17	/	198	226
14	(Brutto) Renten der Zusatzversorgung des öffentlichen Dienstes.....	27	/	3	/	68	80
15	Renten der gesetzlichen Unfallversicherung.....	4	/	(2)	/	(7)	(7)
16	Arbeitslosengeld I.....	16	/	11	178	/	/
17	Arbeitslosengeld II (Hartz IV), Sozialgeld.....	47	/	13	682	10	(4)
18	Kurzarbeitergeld und laufende Übertragungen der Arbeitsförderung.....	(2)	/	(3)	/	/	/
19	Kindergeld, Kinderzuschlag.....	62	101	83	106	19	7
20	Mutterschaftsgeld.....	(1)	/	(2)	/	/	/
21	Wohngeld.....	5	/	4	(4)	6	4
22	Sozialhilfe.....	(2)	-	/	/	(3)	(2)
23	Elterngeld, Landeserziehungsgeld, Betreuungsgeld.....	9	/	13	/	(3)	/
24	BAföG.....	10	/	4	/	20	/
25	Beihilfen im öffentlichen Dienst.....	10	-	8	-	15	17
26	Pflegegeld.....	9	/	4	/	16	16
27	Grundsicherung im Alter und bei Erwerbsminderung.....	9	/	(1)	/	22	17
28	Leistungen nach dem Asylbewerberleistungsgesetz.....	/	/	-	-	/	-
29	Einkommen aus nichtöffentlichen Transferzahlungen..... darunter:	258	698	231	169	258	215
30	(Brutto) Werks- und Betriebsrenten.....	20	/	4	/	44	51
31	Leistungen aus privaten Versicherungen.....	29	(47)	24	/	31	35
32	dar. Erstattungen und Leistungen privater Krankenversicherungen.....	18	(42)	16	/	21	24
33	Unterstützung von privaten Haushalten.....	197	604	194	93	169	115
34	Einnahmen aus Untervermietung.....	2	/	3	/	(2)	(1)
35	Haushaltsbruttoeinkommen.....	3 682	6 001	4 656	1 455	2 308	2 443
abzüglich:							
36	Steuern und Abgaben.....	885	1 486	1 359	24	249	271
37	Einkommen-/Lohn-, Kirchensteuer und Solidaritätszuschlag.....	393	815	626	(9)	58	63
38	Pflichtbeiträge zur Sozialversicherung..... darunter:	493	672	733	15	191	208
39	Beiträge zur privaten Krankenversicherung ²⁾	37	185	36	/	25	28
40	Beiträge freiwillig gesetzlich Versicherter zur Krankenversicherung.....	38	184	49	/	10	9
zuzüglich:							
41	Arbeitgeberzuschüsse zur Krankenversicherung und Pflegeversicherung bei freiwilliger oder privater Krankenversicherung.....	17	/	31	/	/	/
42	Zuschüsse der Rentenversicherungsträger zur freiwilligen oder privaten Krankenversicherung.....	2	/	0	/	6	6

Die Fußnoten folgen auf der zweiten Seite dieser Tabelle.

**4 Einkommen und Einnahmen sowie Ausgaben privater Haushalte 2018
nach sozialer Stellung und Geschlecht der Haupteinkommenspersonen**

4.1 Weiblich

Lfd. Nr.	Gegenstand der Nachweisung	Haushalte insgesamt	Davon nach der sozialen Stellung der Haupteinkommenspersonen				
			Selbstständige ¹⁾	Arbeitnehmer/-innen	Arbeitslose	Nicht-erwerbstätige	darunter im Ruhestand
je Haushalt und Monat in EUR							
43	Haushaltsnettoeinkommen.....	2 817	4 531	3 329	1 431	2 065	2 179
	zuzüglich:						
44	Einnahmen aus dem Verkauf von Waren.....	21	22	30	10	11	10
45	Sonstige Einnahmen.....	27	23	35	15	19	19
46	Ausgabefähige Einkommen und Einnahmen.....	2 866	4 576	3 394	1 456	2 095	2 209
47	Einnahmen aus Vermögensumwandlung/Krediten.....	787	3 429	770	196	582	644
48	Einnahmen aus der Auflösung von Sachvermögen...	47	/	(29)	/	(64)	(76)
49	Einnahmen aus der Auflösung von Geldvermögen....	507	1 585	472	145	481	525
50	Einnahmen aus Kreditaufnahme.....	233	/	269	/	37	(42)
51	Aufnahme von Hypotheken, Grundschulden.....	(184)	/	(202)	/	/	/
52	Aufnahme von Konsumentenkrediten.....	50	/	67	/	13	(14)
53	Gesamteinnahmen.....	4 538	9 492	5 523	1 676	2 926	3 124
54	Private Konsumausgaben.....	2 188	2 766	2 498	1 302	1 795	1 872
55	Nahrungsmittel, Getränke, Tabakwaren u. Ä.	290	356	327	246	236	241
56	Bekleidung und Schuhe.....	106	143	131	57	72	70
57	Wohnen, Energie und Wohnungsinstandhaltung.....	782	966	824	589	725	759
58	Innenausstattungen, Haushaltsgeräte und -gegenstände.....	108	145	128	48	84	89
59	Gesundheit.....	87	129	82	26	100	111
60	Verkehr.....	265	314	365	87	137	143
61	Post und Telekommunikation.....	63	77	72	54	50	50
62	Freizeit, Unterhaltung und Kultur.....	246	299	284	95	205	219
63	Bildungswesen.....	20	41	27	(10)	8	4
64	Gaststätten- und Beherbergungsdienstleistungen...	121	171	151	40	84	83
65	andere Waren und Dienstleistungen.....	100	125	107	50	94	101
66	Andere Ausgaben.....	1 434	5 453	1 598	354	872	966
67	sonstige Steuern.....	10	14	11	9	9	11
68	dar. Kraftfahrzeugsteuer.....	8	10	10	(4)	6	7
69	freiwillige Beiträge zur gesetzlichen Rentenversicherung.....	14	(78)	19	/	1	(0)
70	Versicherungsbeiträge.....	107	145	139	34	67	72
	darunter:						
71	Beiträge für zusätzliche Kranken- und Pflegeversicherung.....	15	22	16	5	15	17
72	Beiträge für Kfz-Versicherungen.....	32	33	41	11	21	24
73	sonstige Übertragungen und Ausgaben.....	123	516	101	31	122	140
74	dar. Geldspenden.....	8	15	6	(1)	10	12
75	Tilgung und Verzinsung von Krediten ³⁾	191	631	254	40	69	77
	darunter:						
76	Zinsen für Baudarlehen u. Ä.	39	133	53	(4)	13	15
77	Zinsen für Konsumentenkredite ³⁾	8	10	12	3	4	4
78	Ausgaben für die Bildung von Sachvermögen.....	276	2 164	286	/	76	81
79	Ausgaben für die Bildung von Geldvermögen.....	712	1 905	787	233	529	586
80	Gesamtausgaben.....	4 507	9 706	5 454	1 680	2 916	3 110
81	Statistische Differenz.....	31	- 214	69	- 4	11	14
	Nachrichtlich:						
82	Übrige Ausgaben ⁴⁾	334	683	404	77	225	255
83	Ersparnis.....	344	1 127	492	77	75	81

1) Auch freiberuflich Tätige und Landwirte bzw. -wirtinnen.

2) Ohne Beiträge für zusätzliche Kranken- und Pflegeversicherung.

3) Einschließlich Überziehungszinsen.

4) Sonstige Steuern, freiwillige Beiträge zur gesetzlichen Rentenversicherung, Versicherungsbeiträge, sonstige Übertragungen und Ausgaben, Zinsen für Kredite sowie statistische Differenz.

**4 Einkommen und Einnahmen sowie Ausgaben privater Haushalte 2018
nach sozialer Stellung und Geschlecht der Haupteinkommenspersonen**

4.2 Männlich

Lfd. Nr.	Gegenstand der Nachweisung	Haushalte insgesamt	Davon nach der sozialen Stellung der Haupteinkommenspersonen				
			Selbstständige ¹⁾	Arbeitnehmer/-innen	Arbeitslose	Nicht-erwerbstätige	darunter im Ruhestand
1	Erfasste Haushalte (Anzahl).....	31 954	1 221	19 099	758	10 876	10 149
2	Hochgerechnete Haushalte (1 000).....	23 525	1 702	13 412	793	7 618	7 025
je Haushalt und Monat in EUR							
3	Bruttoeinkommen aus Erwerbstätigkeit.....	3 742	5 975	5 634	243	278	260
4	Bruttoeinkommen aus nichtselbstständiger Arbeit... darunter:	3 351	1 314	5 573	232	219	198
5	der Haupteinkommenspersonen.....	2 479	(97)	4 278	125	88	64
6	der Ehe- bzw. Lebenspartner/-innen.....	745	1 051	1 119	(90)	87	88
7	Bruttoeinkommen aus selbstständiger Arbeit.....	391	4 661	60	(11)	59	62
8	Einnahmen aus Vermögen..... darunter:	574	1 052	528	96	599	633
9	aus Vermietung und Verpachtung.....	108	372	76	(11)	115	121
10	unterstellte Mietzahlungen für ETW u. Ä.	418	574	423	82	408	437
11	Einkommen aus öffentlichen Transferzahlungen..... darunter:	1 096	504	425	1 112	2 410	2 575
12	(Brutto) Renten der gesetzlichen Rentenversicherung.....	541	114	50	(17)	1 556	1 686
13	(Brutto) Pensionen.....	194	/	8	/	580	629
14	(Brutto) Renten der Zusatzversorgung des öffentlichen Dienstes.....	25	/	2	/	74	80
15	Renten der gesetzlichen Unfallversicherung.....	6	/	3	/	9	9
16	Arbeitslosengeld I.....	16	/	9	259	(3)	(3)
17	Arbeitslosengeld II (Hartz IV), Sozialgeld.....	28	/	5	661	6	(5)
18	Kurzarbeitergeld und laufende Übertragungen der Arbeitsförderung.....	2	/	3	/	/	/
19	Kindergeld, Kinderzuschlag.....	110	164	159	76	17	12
20	Mutterschaftsgeld.....	3	/	4	/	/	/
21	Wohngeld.....	3	/	2	/	3	2
22	Sozialhilfe.....	(1)	/	/	/	(2)	(2)
23	Elterngeld, Landeserziehungsgeld, Betreuungsgeld.....	26	(29)	41	/	/	/
24	BAföG.....	9	/	6	/	14	/
25	Beihilfen im öffentlichen Dienst.....	26	/	14	/	54	59
26	Pflegegeld.....	11	/	7	/	21	23
27	Grundsicherung im Alter und bei Erwerbsminderung.....	7	/	(1)	/	19	15
28	Leistungen nach dem Asylbewerberleistungsgesetz.....	/	-	/	-	/	-
29	Einkommen aus nichtöffentlichen Transferzahlungen..... darunter:	280	498	194	69	403	386
30	(Brutto) Werks- und Betriebsrenten.....	58	/	(2)	/	173	187
31	Leistungen aus privaten Versicherungen.....	47	51	38	/	66	71
32	dar. Erstattungen und Leistungen privater Krankenversicherungen.....	35	44	23	/	56	60
33	Unterstützung von privaten Haushalten.....	152	382	141	41	131	94
34	Einnahmen aus Untervermietung.....	1	/	(1)	/	(1)	(1)
35	Haushaltsbruttoeinkommen.....	5 694	8 032	6 781	1 524	3 691	3 855
abzüglich:							
36	Steuern und Abgaben.....	1 468	2 127	2 041	74	456	479
37	Einkommen-/Lohn-, Kirchensteuer und Solidaritätszuschlag.....	717	1 298	1 009	(38)	143	149
38	Pflichtbeiträge zur Sozialversicherung..... darunter:	751	828	1 032	36	313	330
39	Beiträge zur privaten Krankenversicherung ²⁾	76	220	63	/	74	79
40	Beiträge freiwillig gesetzlich Versicherter zur Krankenversicherung.....	88	207	118	/	18	18
zuzüglich:							
41	Arbeitgeberzuschüsse zur Krankenversicherung und Pflegeversicherung bei freiwilliger oder privater Krankenversicherung.....	46	(9)	80	/	(1)	(0)
42	Zuschüsse der Rentenversicherungsträger zur freiwilligen oder privaten Krankenversicherung.....	4	(2)	(0)	-	12	13

Die Fußnoten folgen auf der zweiten Seite dieser Tabelle.

**4 Einkommen und Einnahmen sowie Ausgaben privater Haushalte 2018
nach sozialer Stellung und Geschlecht der Haupteinkommenspersonen**

4.2 Männlich

Lfd. Nr.	Gegenstand der Nachweisung	Haushalte insgesamt	Davon nach der sozialen Stellung der Haupteinkommenspersonen				
			Selbstständige ¹⁾	Arbeitnehmer/-innen	Arbeitslose	Nicht-erwerbstätige	darunter im Ruhestand
je Haushalt und Monat in EUR							
43	Haushaltsnettoeinkommen.....	4 277	5 916	4 820	1 449	3 248	3 389
	zuzüglich:						
44	Einnahmen aus dem Verkauf von Waren.....	40	65	47	(11)	25	27
45	Sonstige Einnahmen.....	37	31	48	16	23	23
46	Ausgabefähige Einkommen und Einnahmen.....	4 354	6 012	4 915	1 476	3 296	3 438
47	Einnahmen aus Vermögensumwandlung/Krediten.....	1 369	2 565	1 364	211	1 230	1 257
48	Einnahmen aus der Auflösung von Sachvermögen...	58	/	58	/	60	60
49	Einnahmen aus der Auflösung von Geldvermögen....	969	1 876	812	202	1 123	1 147
50	Einnahmen aus Kreditaufnahme.....	342	(609)	495	/	47	50
51	Aufnahme von Hypotheken, Grundschulden.....	271	/	393	-	/	/
52	Aufnahme von Konsumentenkrediten.....	71	(79)	101	/	23	24
53	Gesamteinnahmen.....	7 191	10 703	8 320	1 762	4 981	5 175
54	Private Konsumausgaben.....	3 080	3 721	3 327	1 333	2 682	2 780
55	Nahrungsmittel, Getränke, Tabakwaren u. Ä.	411	467	443	266	357	367
56	Bekleidung und Schuhe.....	134	173	162	42	88	89
57	Wohnen, Energie und Wohnungsinstandhaltung.....	1 001	1 238	1 023	579	954	988
58	Innenausstattungen, Haushaltsgeräte und -gegenstände.....	158	186	180	39	127	133
59	Gesundheit.....	136	134	102	25	208	222
60	Verkehr.....	462	555	565	133	295	307
61	Post und Telekommunikation.....	77	88	86	52	60	61
62	Freizeit, Unterhaltung und Kultur.....	346	428	370	101	312	325
63	Bildungswesen.....	33	46	48	(8)	7	4
64	Gaststätten- und Beherbergungsdienstleistungen...	202	259	224	46	167	171
65	andere Waren und Dienstleistungen.....	119	148	126	43	108	113
66	Andere Ausgaben.....	2 532	5 170	2 746	362	1 791	1 858
67	sonstige Steuern.....	16	18	18	6	15	15
68	dar. Kraftfahrzeugsteuer.....	14	16	15	6	12	13
69	freiwillige Beiträge zur gesetzlichen Rentenversicherung.....	15	59	18	/	2	1
70	Versicherungsbeiträge.....	174	219	210	40	115	120
	darunter:						
71	Beiträge für zusätzliche Kranken- und Pflegeversicherung.....	25	40	22	3	28	30
72	Beiträge für Kfz-Versicherungen.....	49	50	55	18	42	45
73	sonstige Übertragungen und Ausgaben.....	182	212	148	48	248	266
74	dar. Geldspenden.....	15	20	10	(1)	22	24
75	Tilgung und Verzinsung von Krediten ³⁾	364	618	487	66	120	128
	darunter:						
76	Zinsen für Baudarlehen u. Ä.	85	145	117	(10)	23	25
77	Zinsen für Konsumentenkredite ³⁾	10	14	14	4	5	5
78	Ausgaben für die Bildung von Sachvermögen.....	394	1 003	510	/	93	100
79	Ausgaben für die Bildung von Geldvermögen.....	1 388	3 042	1 356	192	1 199	1 228
80	Gesamtausgaben.....	7 079	11 018	8 114	1 769	4 929	5 118
81	Statistische Differenz.....	111	- 315	206	- 7	52	57
	Nachrichtlich:						
82	Übrige Ausgaben ⁴⁾	594	352	730	102	459	489
83	Ersparnis.....	681	1 939	858	41	154	169

1) Auch freiberuflich Tätige und Landwirte bzw. -wirtinnen.

2) Ohne Beiträge für zusätzliche Kranken- und Pflegeversicherung.

3) Einschließlich Überziehungszinsen.

4) Sonstige Steuern, freiwillige Beiträge zur gesetzlichen Rentenversicherung, Versicherungsbeiträge, sonstige Übertragungen und Ausgaben, Zinsen für Kredite sowie statistische Differenz.

**5 Einkommen und Einnahmen sowie Ausgaben privater Haushalte 2018
nach monatlichem Haushaltsnettoeinkommen und sozialer Stellung der Haupteinkommenspersonen**

5.1 Haushalte von Erwerbstätigen

Lfd. Nr.	Gegenstand der Nachweisung	Haushalte insgesamt	Davon nach dem monatlichen Haushaltsnettoeinkommen von ... bis unter ... EUR							
			unter 900	900 – 1 300	1 300 – 1 500	1 500 – 2 000	2 000 – 2 600	2 600 – 3 600	3 600 – 5 000	5 000 und mehr
1	Erfasste Haushalte (Anzahl).....	33 267	210	814	656	2 213	3 283	5 655	7 487	12 949
2	Hochgerechnete Haushalte (1 000).....	25 049	274	1 053	768	2 433	3 059	4 570	5 157	7 735
je Haushalt und Monat in EUR										
3	Bruttoeinkommen aus Erwerbstätigkeit.....	4 932	955	1 182	1 624	2 141	2 787	3 597	4 914	8 439
4	Bruttoeinkommen aus nichtselbstständiger Arbeit... darunter:	4 466	588	1 037	1 507	2 022	2 612	3 356	4 587	7 440
5	der Haupteinkommenspersonen.....	3 426	563	1 028	1 484	1 992	2 507	2 963	3 473	5 104
6	der Ehe- bzw. Lebenspartner/-innen.....	894	/	/	/	25	80	340	982	1 996
7	Bruttoeinkommen aus selbstständiger Arbeit.....	466	(367)	145	(117)	118	175	241	327	998
8	Einnahmen aus Vermögen..... darunter:	483	(2)	32	33	54	115	246	479	1 028
9	aus Vermietung und Verpachtung.....	93	/	/	/	(6)	16	27	54	238
10	unterstellte Mietzahlungen für ETW u. Ä.	361	(-8)	(17)	(21)	44	92	209	411	717
11	Einkommen aus öffentlichen Transferzahlungen..... darunter:	404	(104)	161	129	146	214	329	432	656
12	(Brutto) Renten der gesetzlichen Rentenversicherung.....	71	/	(19)	(23)	(20)	47	76	95	93
13	(Brutto) Pensionen.....	13	/	/	-	/	/	/	(10)	32
14	(Brutto) Renten der Zusatzversorgung des öffentlichen Dienstes.....	3	-	-	/	/	/	(2)	4	5
15	Renten der gesetzlichen Unfallversicherung.....	3	/	/	/	/	/	(2)	(4)	6
16	Arbeitslosengeld I.....	10	/	/	/	/	(6)	11	14	12
17	Arbeitslosengeld II (Hartz IV), Sozialgeld.....	9	/	50	(26)	22	(16)	(6)	/	/
18	Kurzarbeitergeld und laufende Übertragungen der Arbeitsförderung.....	3	/	/	/	/	/	(4)	(2)	(3)
19	Kindergeld, Kinderzuschlag.....	130	/	(22)	(22)	38	62	101	153	217
20	Mutterschaftsgeld.....	3	-	/	/	/	/	(2)	(5)	5
21	Wohngeld.....	3	/	(7)	/	(5)	(4)	(5)	(2)	/
22	Sozialhilfe.....	(0)	/	/	/	/	/	/	/	/
23	Elterngeld, Landeserziehungsgeld, Betreuungsgeld.....	29	-	/	/	(8)	(11)	26	36	47
24	BAföG.....	5	/	/	/	/	(5)	(10)	(6)	(4)
25	Beihilfen im öffentlichen Dienst.....	11	/	/	/	/	(1)	2	5	30
26	Pflegegeld.....	6	/	/	/	/	/	(5)	(6)	11
27	Grundsicherung im Alter und bei Erwerbsminderung.....	(1)	/	/	/	/	/	/	/	/
28	Leistungen nach dem Asylbewerberleistungsgesetz.....	/	-	-	-	-	/	-	-	-
29	Einkommen aus nichtöffentlichen Transferzahlungen..... darunter:	243	(59)	67	65	85	108	137	136	529
30	(Brutto) Werks- und Betriebsrenten.....	4	-	/	-	/	/	(3)	(3)	7
31	Leistungen aus privaten Versicherungen.....	34	/	/	(2)	6	8	13	20	84
32	dar. Erstattungen und Leistungen privater Krankenversicherungen.....	22	/	/	/	(2)	5	7	14	56
33	Unterstützung von privaten Haushalten.....	191	(47)	60	59	75	92	114	105	404
34	Einnahmen aus Untervermietung.....	2	/	/	/	/	(3)	(2)	(1)	(2)
35	Haushaltsbruttoeinkommen.....	6 064	1 124	1 445	1 852	2 428	3 226	4 311	5 963	10 654
abzüglich:										
36	Steuern und Abgaben.....	1 780	452	321	451	671	932	1 245	1 724	3 195
37	Einkommen-/Lohn-, Kirchensteuer und Solidaritätszuschlag.....	883	(213)	80	129	238	381	534	770	1 772
38	Pflichtbeiträge zur Sozialversicherung..... darunter:	897	239	242	322	433	551	711	953	1 423
39	Beiträge zur privaten Krankenversicherung ²⁾	68	/	(7)	(8)	(8)	17	28	48	158
40	Beiträge freiwillig gesetzlich Versicherter zur Krankenversicherung.....	101	(56)	(17)	(15)	(13)	17	48	75	231
zuzüglich:										
41	Arbeitgeberzuschüsse zur Krankenversicherung und Pflegeversicherung bei freiwilliger oder privater Krankenversicherung.....	55	/	/	/	/	/	18	38	141
42	Zuschüsse der Rentenversicherungsträger zur freiwilligen oder privaten Krankenversicherung.....	0	/	-	/	/	/	/	(0)	1

Die Fußnoten folgen auf der zweiten Seite dieser Tabelle.

**5 Einkommen und Einnahmen sowie Ausgaben privater Haushalte 2018
nach monatlichem Haushaltsnettoeinkommen und sozialer Stellung der Haupteinkommenspersonen**

5.1 Haushalte von Erwerbstätigen

Lfd. Nr.	Gegenstand der Nachweisung	Haushalte insgesamt	Davon nach dem monatlichen Haushaltsnettoeinkommen von ... bis unter ... EUR							
			unter 900	900 – 1 300	1 300 – 1 500	1 500 – 2 000	2 000 – 2 600	2 600 – 3 600	3 600 – 5 000	5 000 und mehr
je Haushalt und Monat in EUR										
43	Haushaltsnettoeinkommen.....	4 339	673	1 124	1 402	1 757	2 295	3 085	4 277	7 601
	zuzüglich:									
44	Einnahmen aus dem Verkauf von Waren.....	41	(22)	16	(5)	17	16	26	42	76
45	Sonstige Einnahmen.....	41	16	17	21	23	26	33	38	65
46	Ausgabefähige Einkommen und Einnahmen.....	4 421	711	1 156	1 429	1 797	2 337	3 143	4 357	7 743
47	Einnahmen aus Vermögensumwandlung/Krediten.....	1 290	608	215	181	261	452	745	1 428	2 455
48	Einnahmen aus der Auflösung von Sachvermögen...	51	/	/	/	/	/	(18)	(41)	122
49	Einnahmen aus der Auflösung von Geldvermögen....	782	536	203	165	202	362	480	815	1 437
50	Einnahmen aus Kreditaufnahme.....	456	/	/	/	(50)	86	247	572	896
51	Aufnahme von Hypotheken, Grundschulden.....	366	-	-	-	/	/	(163)	(454)	771
52	Aufnahme von Konsumentenkrediten.....	90	/	/	/	(43)	(50)	84	118	125
53	Gesamteinnahmen.....	7 491	1 771	1 693	2 061	2 729	3 722	5 133	7 509	13 393
54	Private Konsumausgaben.....	3 033	1 087	1 177	1 321	1 577	1 960	2 482	3 193	4 626
55	Nahrungsmittel, Getränke, Tabakwaren u. Ä.	400	171	192	211	243	287	354	440	549
56	Bekleidung und Schuhe.....	150	39	48	57	73	94	117	157	240
57	Wohnen, Energie und Wohnungsinstandhaltung.....	963	453	477	524	590	682	838	1 035	1 344
58	Innenausstattungen, Haushaltsgeräte und -gegenstände.....	160	28	40	54	62	86	125	163	270
59	Gesundheit.....	97	37	23	29	38	51	63	90	179
60	Verkehr.....	483	105	141	152	199	274	370	503	802
61	Post und Telekommunikation.....	80	44	45	53	58	65	75	86	102
62	Freizeit, Unterhaltung und Kultur.....	340	104	106	116	157	205	267	355	547
63	Bildungswesen.....	40	/	(6)	(8)	15	20	29	42	70
64	Gaststätten- und Beherbergungsdienstleistungen...	198	52	56	63	82	118	144	197	336
65	andere Waren und Dienstleistungen.....	121	40	43	55	62	79	99	123	187
66	Andere Ausgaben.....	2 571	284	230	311	488	818	1 350	2 445	5 348
67	sonstige Steuern.....	15	/	5	5	6	10	11	17	24
68	dar. Kraftfahrzeugsteuer.....	13	/	(5)	5	6	9	10	15	21
69	freiwillige Beiträge zur gesetzlichen Rentenversicherung.....	23	/	(4)	(5)	10	18	19	21	39
70	Versicherungsbeiträge.....	183	37	41	56	76	106	135	196	303
	darunter:									
71	Beiträge für zusätzliche Kranken- und Pflegeversicherung.....	21	(4)	4	5	9	12	14	21	37
72	Beiträge für Kfz-Versicherungen.....	49	(11)	16	23	26	33	42	58	69
73	sonstige Übertragungen und Ausgaben.....	146	36	26	48	52	74	107	128	270
74	dar. Geldspenden.....	10	/	(2)	(3)	3	4	6	8	19
75	Tilgung und Verzinsung von Krediten ³⁾	415	(22)	26	34	68	112	194	415	879
	darunter:									
76	Zinsen für Baudarlehen u. Ä.	96	/	/	/	(4)	17	37	99	216
77	Zinsen für Konsumentenkredite ³⁾	13	(5)	3	5	8	10	13	15	17
78	Ausgaben für die Bildung von Sachvermögen.....	511	/	/	/	(3)	(59)	217	477	1 183
79	Ausgaben für die Bildung von Geldvermögen.....	1 278	153	126	161	273	440	667	1 192	2 652
80	Gesamtausgaben.....	7 384	1 823	1 728	2 083	2 737	3 711	5 077	7 362	13 169
81	Statistische Differenz.....	108	- 52	- 35	- 22	- 8	11	56	147	224
	Nachrichtlich:									
82	Übrige Ausgaben ⁴⁾	584	33	45	100	149	245	378	622	1 091
83	Ersparnis.....	805	- 409	- 66	8	70	133	284	543	2 026

1) Haushalte, die nicht **regelmäßig** über ein monatliches Haushaltsnettoeinkommen von 18 000 Euro und mehr verfügen, aber in ihrem Berichtsquartal aufgrund von Einmalzahlungen o. Ä. über dieser Einkommensgrenze lagen.

2) Ohne Beiträge für zusätzliche Kranken- und Pflegeversicherung.

3) Einschließlich Überziehungszinsen.

4) Sonstige Steuern, freiwillige Beiträge zur gesetzlichen Rentenversicherung, Versicherungsbeiträge, sonstige Übertragungen und Ausgaben, Zinsen für Kredite sowie statistische Differenz.

**5 Einkommen und Einnahmen sowie Ausgaben privater Haushalte 2018
nach monatlichem Haushaltsnettoeinkommen und sozialer Stellung der Haupteinkommenspersonen**

5.2 Haushalte von Selbstständigen

Lfd. Nr.	Gegenstand der Nachweisung	Haushalte insgesamt	Davon nach dem monatlichen Haushaltsnettoeinkommen von ... bis unter ... EUR							
			unter 900	900 – 1 300	1 300 – 1 500	1 500 – 2 000	2 000 – 2 600	2 600 – 3 600	3 600 – 5 000	5 000 und mehr
1	Erfasste Haushalte (Anzahl).....	1 772	(77)	(98)	(46)	120	159	253	321	698
2	Hochgerechnete Haushalte (1 000).....	2 451	(114)	(145)	(68)	169	230	356	420	949
je Haushalt und Monat in EUR										
3	Bruttoeinkommen aus Erwerbstätigkeit.....	5 371	(938)	(1 077)	(1 348)	1 645	2 322	3 185	4 404	9 502
4	Bruttoeinkommen aus nichtselbstständiger Arbeit... darunter:	1 139	/	/	/	(97)	(259)	527	960	2 215
5	der Haupteinkommenspersonen.....	86	/	/	/	/	/	(72)	(50)	(142)
6	der Ehe- bzw. Lebenspartner/-innen.....	900	/	/	/	/	(154)	(414)	806	1 758
7	Bruttoeinkommen aus selbstständiger Arbeit.....	4 232	(868)	(1 010)	(1 250)	1 549	2 064	2 658	3 444	7 287
8	Einnahmen aus Vermögen..... darunter:	973	(68)	(139)	/	(315)	(319)	534	832	1 767
9	aus Vermietung und Verpachtung.....	373	/	/	/	/	/	(119)	(194)	784
10	unterstellte Mietzahlungen für ETW u. Ä.	510	/	/	/	(212)	(187)	390	609	791
11	Einkommen aus öffentlichen Transferzahlungen..... darunter:	505	/	(162)	/	(184)	(351)	468	534	730
12	(Brutto) Renten der gesetzlichen Rentenversicherung.....	129	/	/	/	/	/	(128)	(155)	(179)
13	(Brutto) Pensionen.....	/	-	/	-	-	-	/	/	/
14	(Brutto) Renten der Zusatzversorgung des öffentlichen Dienstes.....	/	-	-	-	-	/	/	/	/
15	Renten der gesetzlichen Unfallversicherung.....	/	-	/	-	-	/	/	/	/
16	Arbeitslosengeld I.....	(13)	-	/	-	/	/	/	/	/
17	Arbeitslosengeld II (Hartz IV), Sozialgeld.....	(15)	/	/	/	/	/	/	/	-
18	Kurzarbeitergeld und laufende Übertragungen der Arbeitsförderung.....	/	-	-	-	-	/	/	-	/
19	Kindergeld, Kinderzuschlag.....	145	/	/	/	(58)	(84)	142	168	208
20	Mutterschaftsgeld.....	/	-	-	-	-	-	-	/	/
21	Wohngeld.....	(3)	/	/	-	/	/	/	-	/
22	Sozialhilfe.....	/	-	-	-	-	-	-	/	-
23	Elterngeld, Landeserziehungsgeld, Betreuungsgeld.....	(23)	-	/	-	/	/	/	/	(28)
24	BAföG.....	/	-	-	-	/	/	/	/	/
25	Beihilfen im öffentlichen Dienst.....	/	-	-	-	-	-	-	-	/
26	Pflegegeld.....	/	/	/	-	-	/	/	/	/
27	Grundsicherung im Alter und bei Erwerbsminderung.....	/	-	/	/	/	-	-	/	-
28	Leistungen nach dem Asylbewerberleistungsgesetz.....	/	-	-	-	-	/	-	-	-
29	Einkommen aus nichtöffentlichen Transferzahlungen..... darunter:	560	(86)	(121)	/	(144)	(180)	185	164	1 201
30	(Brutto) Werks- und Betriebsrenten.....	(11)	-	-	-	-	-	/	/	/
31	Leistungen aus privaten Versicherungen.....	50	/	/	/	/	/	/	(31)	96
32	dar. Erstattungen und Leistungen privater Krankenversicherungen.....	43	/	/	/	/	/	/	(26)	85
33	Unterstützung von privaten Haushalten.....	450	/	(104)	/	(122)	(138)	(139)	(120)	975
34	Einnahmen aus Untervermietung.....	/	/	/	-	/	/	/	-	/
35	Haushaltsbruttoeinkommen.....	7 412	(1 153)	(1 504)	(1 813)	2 292	3 173	4 376	5 934	13 204
abzüglich:										
36	Steuern und Abgaben.....	1 931	(612)	(408)	(425)	563	893	1 243	1 651	3 308
37	Einkommen-/Lohn-, Kirchensteuer und Solidaritätszuschlag.....	1 151	/	(127)	/	(160)	(421)	648	897	2 136
38	Pflichtbeiträge zur Sozialversicherung..... darunter:	780	(291)	(281)	(314)	403	472	595	754	1 172
39	Beiträge zur privaten Krankenversicherung ²⁾	209	/	/	/	/	(116)	(114)	169	367
40	Beiträge freiwillig gesetzlich Versicherter zur Krankenversicherung.....	200	(126)	(108)	(160)	(158)	(175)	213	175	244
zuzüglich:										
41	Arbeitgeberzuschüsse zur Krankenversicherung und Pflegeversicherung bei freiwilliger oder privater Krankenversicherung.....	(10)	-	-	-	-	-	/	/	(27)
42	Zuschüsse der Rentenversicherungsträger zur freiwilligen oder privaten Krankenversicherung.....	(2)	/	-	/	/	/	/	/	/

Die Fußnoten folgen auf der zweiten Seite dieser Tabelle.

**5 Einkommen und Einnahmen sowie Ausgaben privater Haushalte 2018
nach monatlichem Haushaltsnettoeinkommen und sozialer Stellung der Haupteinkommenspersonen**

5.2 Haushalte von Selbstständigen

Lfd. Nr.	Gegenstand der Nachweisung	Haushalte insgesamt	Davon nach dem monatlichen Haushaltsnettoeinkommen von ... bis unter ... EUR							
			unter 900	900 – 1 300	1 300 – 1 500	1 500 – 2 000	2 000 – 2 600	2 600 – 3 600	3 600 – 5 000	5 000 und mehr
je Haushalt und Monat in EUR										
43	Haushaltsnettoeinkommen.....	5 493	(542)	(1 096)	(1 389)	1 730	2 283	3 135	4 285	9 926
	zuzüglich:									
44	Einnahmen aus dem Verkauf von Waren.....	52	/	/	/	/	(38)	(35)	(42)	77
45	Sonstige Einnahmen.....	29	(22)	(27)	(25)	(10)	(19)	29	22	38
46	Ausgabefähige Einkommen und Einnahmen.....	5 573	(613)	(1 147)	(1 435)	1 768	2 340	3 198	4 349	10 041
47	Einnahmen aus Vermögensumwandlung/Krediten.....	2 829	(915)	(540)	(363)	(562)	(1 259)	(961)	2 543	5 198
48	Einnahmen aus der Auflösung von Sachvermögen...	(94)	/	-	-	/	/	/	/	/
49	Einnahmen aus der Auflösung von Geldvermögen....	1 787	(798)	(526)	/	(562)	(1 128)	(920)	1 778	2 910
50	Einnahmen aus Kreditaufnahme.....	(947)	/	/	/	-	/	/	/	(2 129)
51	Aufnahme von Hypotheken, Grundschulden.....	/	-	-	-	-	/	-	/	/
52	Aufnahme von Konsumentenkrediten.....	(113)	/	/	/	-	/	/	/	/
53	Gesamteinnahmen.....	10 333	(2 139)	(2 095)	(2 223)	2 893	4 492	5 403	8 543	18 547
54	Private Konsumausgaben.....	3 429	(1 206)	(1 329)	(1 517)	1 716	2 250	2 720	3 384	5 034
55	Nahrungsmittel, Getränke, Tabakwaren u. Ä.	433	(189)	(198)	(221)	278	330	385	470	568
56	Bekleidung und Schuhe.....	163	(40)	(39)	(50)	61	91	113	155	264
57	Wohnen, Energie und Wohnungsinstandhaltung.....	1 155	(507)	(583)	(618)	739	824	1 023	1 223	1 534
58	Innenausstattungen, Haushaltsgeräte und -gegenstände.....	174	(20)	(47)	(62)	48	79	107	136	306
59	Gesundheit.....	132	(65)	(17)	(54)	(47)	91	93	96	220
60	Verkehr.....	481	(85)	(119)	(199)	149	277	337	408	800
61	Post und Telekommunikation.....	85	(48)	(52)	(59)	58	70	77	93	104
62	Freizeit, Unterhaltung und Kultur.....	388	(124)	(140)	(135)	151	224	264	439	583
63	Bildungswesen.....	44	/	/	/	/	(21)	(50)	(35)	67
64	Gaststätten- und Beherbergungsdienstleistungen...	232	(61)	(79)	(60)	115	152	174	205	363
65	andere Waren und Dienstleistungen.....	141	(44)	(45)	(54)	51	92	97	125	225
66	Andere Ausgaben.....	5 257	(360)	(443)	(376)	723	1 457	1 597	3 755	10 701
67	sonstige Steuern.....	17	/	/	/	/	(12)	(14)	(17)	26
68	dar. Kraftfahrzeugsteuer.....	14	/	/	/	/	(10)	(13)	(15)	20
69	freiwillige Beiträge zur gesetzlichen Rentenversicherung.....	65	/	/	/	/	/	(68)	(35)	102
70	Versicherungsbeiträge.....	196	(36)	(53)	(68)	(79)	128	146	193	305
	darunter:									
71	Beiträge für zusätzliche Kranken- und Pflegeversicherung.....	35	/	/	/	(12)	(17)	24	28	60
72	Beiträge für Kfz-Versicherungen.....	45	/	/	/	(22)	(42)	42	48	60
73	sonstige Übertragungen und Ausgaben.....	305	(41)	(45)	(44)	(53)	107	115	131	636
74	dar. Geldspenden.....	19	/	/	/	/	/	(12)	(17)	32
75	Tilgung und Verzinsung von Krediten ³⁾	622	/	(30)	/	(87)	(221)	223	450	1 242
	darunter:									
76	Zinsen für Baudarlehen u. Ä.	141	/	/	/	/	/	(47)	137	266
77	Zinsen für Konsumentenkredite ³⁾	13	/	/	/	(9)	(8)	(11)	(12)	18
78	Ausgaben für die Bildung von Sachvermögen.....	1 358	-	/	/	/	(109)	(323)	(843)	2 984
79	Ausgaben für die Bildung von Geldvermögen.....	2 694	(242)	(290)	(205)	(449)	822	708	2 086	5 406
80	Gesamtausgaben.....	10 617	(2 178)	(2 181)	(2 318)	3 003	4 600	5 560	8 790	19 043
81	Statistische Differenz.....	- 284	(-39)	(-85)	(-95)	- 110	- 108	- 157	- 247	- 495
	Nachrichtlich:									
82	Übrige Ausgaben ⁴⁾	453	(56)	(37)	(53)	85	276	244	278	857
83	Ersparnis.....	1 691	(-649)	(-220)	(-135)	- 34	- 186	234	687	4 150

1) Haushalte, die nicht **regelmäßig** über ein monatliches Haushaltsnettoeinkommen von 18 000 Euro und mehr verfügen, aber in ihrem Berichtsquartal aufgrund von Einmalzahlungen o. Ä. über dieser Einkommensgrenze lagen.

2) Ohne Beiträge für zusätzliche Kranken- und Pflegeversicherung.

3) Einschließlich Überziehungszinsen.

4) Sonstige Steuern, freiwillige Beiträge zur gesetzlichen Rentenversicherung, Versicherungsbeiträge, sonstige Übertragungen und Ausgaben, Zinsen für Kredite sowie statistische Differenz.

**5 Einkommen und Einnahmen sowie Ausgaben privater Haushalte 2018
nach monatlichem Haushaltsnettoeinkommen und sozialer Stellung der Haupteinkommenspersonen**

5.3 Haushalte von Landwirten/Landwirtinnen

Lfd. Nr.	Gegenstand der Nachweisung	Haushalte insgesamt	Davon nach dem monatlichen Haushaltsnettoeinkommen von ... bis unter ... EUR							
			unter 900	900 – 1 300	1 300 – 1 500	1 500 – 2 000	2 000 – 2 600	2 600 – 3 600	3 600 – 5 000	5 000 und mehr
1	Erfasste Haushalte (Anzahl).....	(86)	/	/	-	/	/	/	(28)	(32)
2	Hochgerechnete Haushalte (1 000).....	(128)	/	/	-	/	/	/	(42)	(49)
je Haushalt und Monat in EUR										
3	Bruttoeinkommen aus Erwerbstätigkeit.....	(4 232)	/	/	-	/	/	/	(3 415)	(6 553)
4	Bruttoeinkommen aus nichtselbstständiger Arbeit... darunter:	(1 164)	-	-	-	-	/	/	/	(2 504)
5	der Haupteinkommenspersonen.....	/	-	-	-	-	-	/	/	/
6	der Ehe- bzw. Lebenspartner/-innen.....	(493)	-	-	-	-	/	/	/	/
7	Bruttoeinkommen aus selbstständiger Arbeit.....	(3 068)	/	/	-	/	/	/	(2 964)	(4 049)
8	Einnahmen aus Vermögen..... darunter:	(1 397)	/	/	-	/	/	/	(1 248)	(1 900)
9	aus Vermietung und Verpachtung.....	(415)	-	-	-	-	/	/	/	/
10	unterstellte Mietzahlungen für ETW u. Ä.	(933)	/	/	-	/	/	/	(944)	(1 194)
11	Einkommen aus öffentlichen Transferzahlungen..... darunter:	(643)	/	/	-	/	/	/	/	(616)
12	(Brutto) Renten der gesetzlichen Rentenversicherung.....	/	-	/	-	/	-	/	/	/
13	(Brutto) Pensionen.....	-	-	-	-	-	-	-	-	-
14	(Brutto) Renten der Zusatzversorgung des öffentlichen Dienstes.....	-	-	-	-	-	-	-	-	-
15	Renten der gesetzlichen Unfallversicherung.....	/	-	/	-	-	-	-	/	/
16	Arbeitslosengeld I.....	/	-	-	-	-	-	-	-	/
17	Arbeitslosengeld II (Hartz IV), Sozialgeld.....	-	-	-	-	-	-	-	-	-
18	Kurzarbeitergeld und laufende Übertragungen der Arbeitsförderung.....	-	-	-	-	-	-	-	-	-
19	Kindergeld, Kinderzuschlag.....	(230)	-	-	-	-	/	/	/	/
20	Mutterschaftsgeld.....	-	-	-	-	-	-	-	-	-
21	Wohngeld.....	-	-	-	-	-	-	-	-	-
22	Sozialhilfe.....	-	-	-	-	-	-	-	-	-
23	Elterngeld, Landeserziehungsgeld, Betreuungsgeld.....	/	-	-	-	-	/	/	/	/
24	BAföG.....	-	-	-	-	-	-	-	-	-
25	Beihilfen im öffentlichen Dienst.....	/	-	-	-	-	-	-	-	/
26	Pflegegeld.....	/	-	-	-	-	-	/	/	/
27	Grundsicherung im Alter und bei Erwerbsminderung.....	-	-	-	-	-	-	-	-	-
28	Leistungen nach dem Asylbewerberleistungsgesetz.....	-	-	-	-	-	-	-	-	-
29	Einkommen aus nichtöffentlichen Transferzahlungen..... darunter:	(481)	-	-	-	/	/	/	/	/
30	(Brutto) Werks- und Betriebsrenten.....	/	-	-	-	-	-	-	/	-
31	Leistungen aus privaten Versicherungen.....	/	-	-	-	-	/	/	/	/
32	dar. Erstattungen und Leistungen privater Krankenversicherungen.....	/	-	-	-	-	-	/	/	/
33	Unterstützung von privaten Haushalten.....	(454)	-	-	-	/	/	/	/	/
34	Einnahmen aus Untervermietung.....	-	-	-	-	-	-	-	-	-
35	Haushaltsbruttoeinkommen.....	(6 753)	/	/	-	/	/	/	(5 813)	(9 995)
abzüglich:										
36	Steuern und Abgaben.....	(1 537)	/	/	-	/	/	/	(1 507)	(1 972)
37	Einkommen-/Lohn-, Kirchensteuer und Solidaritätszuschlag.....	(677)	-	-	-	/	/	/	/	(901)
38	Pflichtbeiträge zur Sozialversicherung..... darunter:	(860)	/	/	-	/	/	/	(762)	(1 071)
39	Beiträge zur privaten Krankenversicherung ²⁾	/	-	-	-	-	/	-	/	/
40	Beiträge freiwillig gesetzlich Versicherter zur Krankenversicherung.....	/	-	-	-	-	-	-	/	/
zuzüglich:										
41	Arbeitgeberzuschüsse zur Krankenversicherung und Pflegeversicherung bei freiwilliger oder privater Krankenversicherung.....	/	-	-	-	-	-	-	-	/
42	Zuschüsse der Rentenversicherungsträger zur freiwilligen oder privaten Krankenversicherung.....	-	-	-	-	-	-	-	-	-

Die Fußnoten folgen auf der zweiten Seite dieser Tabelle.

**5 Einkommen und Einnahmen sowie Ausgaben privater Haushalte 2018
nach monatlichem Haushaltsnettoeinkommen und sozialer Stellung der Haupteinkommenspersonen**

5.3 Haushalte von Landwirten/Landwirtinnen

Lfd. Nr.	Gegenstand der Nachweisung	Haushalte insgesamt	Davon nach dem monatlichen Haushaltsnettoeinkommen von ... bis unter ... EUR							
			unter 900	900 – 1 300	1 300 – 1 500	1 500 – 2 000	2 000 – 2 600	2 600 – 3 600	3 600 – 5 000	5 000 und mehr
je Haushalt und Monat in EUR										
43	Haushaltsnettoeinkommen.....	(5 220)	/	/	-	/	/	/	(4 306)	(8 035)
	zuzüglich:									
44	Einnahmen aus dem Verkauf von Waren.....	/	-	-	-	-	/	/	/	/
45	Sonstige Einnahmen.....	(33)	/	-	-	-	/	/	/	/
46	Ausgabefähige Einkommen und Einnahmen.....	(5 328)	/	/	-	/	/	/	(4 361)	(8 144)
47	Einnahmen aus Vermögensumwandlung/Krediten.....	(2 216)	/	-	-	/	/	/	/	/
48	Einnahmen aus der Auflösung von Sachvermögen...	/	/	-	-	-	-	-	/	/
49	Einnahmen aus der Auflösung von Geldvermögen....	(1 881)	/	-	-	/	/	/	/	/
50	Einnahmen aus Kreditaufnahme.....	-	-	-	-	-	-	-	-	-
51	Aufnahme von Hypotheken, Grundschulden.....	-	-	-	-	-	-	-	-	-
52	Aufnahme von Konsumentenkrediten.....	-	-	-	-	-	-	-	-	-
53	Gesamteinnahmen.....	(9 081)	/	/	-	/	/	/	(7 131)	(12 916)
54	Private Konsumausgaben.....	(3 718)	/	/	-	/	/	/	(3 296)	(4 936)
55	Nahrungsmittel, Getränke, Tabakwaren u. Ä.	(513)	/	/	-	/	/	/	(486)	(630)
56	Bekleidung und Schuhe.....	(165)	/	/	-	/	/	/	(149)	(228)
57	Wohnen, Energie und Wohnungsinstandhaltung.....	(1 545)	/	/	-	/	/	/	(1 411)	(1 939)
58	Innenausstattungen, Haushaltsgeräte und -gegenstände.....	(132)	/	/	-	/	/	/	(100)	(167)
59	Gesundheit.....	(91)	-	/	-	/	/	/	/	(137)
60	Verkehr.....	(572)	-	/	-	/	/	/	(323)	(1 002)
61	Post und Telekommunikation.....	(92)	/	/	-	/	/	/	(103)	(104)
62	Freizeit, Unterhaltung und Kultur.....	(296)	/	/	-	/	/	/	(332)	(334)
63	Bildungswesen.....	(39)	-	-	-	-	/	/	/	/
64	Gaststätten- und Beherbergungsdienstleistungen...	(147)	-	-	-	/	/	/	/	(200)
65	andere Waren und Dienstleistungen.....	(125)	/	/	-	/	/	/	(111)	(165)
66	Andere Ausgaben.....	(4 051)	/	-	-	/	/	/	(3 369)	(5 715)
67	sonstige Steuern.....	(25)	-	-	-	-	/	/	/	/
68	dar. Kraftfahrzeugsteuer.....	/	-	-	-	-	/	/	/	/
69	freiwillige Beiträge zur gesetzlichen Rentenversicherung.....	/	-	-	-	-	-	-	/	/
70	Versicherungsbeiträge.....	(256)	/	-	-	/	/	/	/	(346)
	darunter:									
71	Beiträge für zusätzliche Kranken- und Pflegeversicherung.....	(20)	-	-	-	/	/	/	/	/
72	Beiträge für Kfz-Versicherungen.....	(57)	-	-	-	/	/	/	/	/
73	sonstige Übertragungen und Ausgaben.....	(163)	-	-	-	/	/	/	/	(166)
74	dar. Geldspenden.....	/	-	-	-	-	/	/	/	/
75	Tilgung und Verzinsung von Krediten ³⁾	(302)	-	-	-	/	/	/	/	/
	darunter:									
76	Zinsen für Baudarlehen u. Ä.	/	-	-	-	/	/	/	/	/
77	Zinsen für Konsumentenkredite ³⁾	/	-	-	-	-	-	/	/	/
78	Ausgaben für die Bildung von Sachvermögen.....	/	-	-	-	-	-	/	/	/
79	Ausgaben für die Bildung von Geldvermögen.....	(2 279)	-	-	-	/	/	/	(1 815)	(4 070)
80	Gesamtausgaben.....	(9 307)	/	/	-	/	/	/	(8 173)	(12 623)
81	Statistische Differenz.....	(-226)	/	/	-	/	/	/	(-1 042)	(292)
	Nachrichtlich:									
82	Übrige Ausgaben ⁴⁾	(279)	/	/	-	/	/	/	(-649)	(924)
83	Ersparnis.....	(1 332)	/	-	-	/	/	/	(1 713)	(2 284)

1) Haushalte, die nicht **regelmäßig** über ein monatliches Haushaltsnettoeinkommen von 18 000 Euro und mehr verfügen, aber in ihrem Berichtsquartal aufgrund von Einmalzahlungen o. Ä. über dieser Einkommensgrenze lagen.

2) Ohne Beiträge für zusätzliche Kranken- und Pflegeversicherung.

3) Einschließlich Überziehungszinsen.

4) Sonstige Steuern, freiwillige Beiträge zur gesetzlichen Rentenversicherung, Versicherungsbeiträge, sonstige Übertragungen und Ausgaben, Zinsen für Kredite sowie statistische Differenz.

**5 Einkommen und Einnahmen sowie Ausgaben privater Haushalte 2018
nach monatlichem Haushaltsnettoeinkommen und sozialer Stellung der Haupteinkommenspersonen**

5.4 Haushalte von Gewerbetreibenden, freiberuflich Tätigen

Lfd. Nr.	Gegenstand der Nachweisung	Haushalte insgesamt	Davon nach dem monatlichen Haushaltsnettoeinkommen von ... bis unter ... EUR							5 000 und mehr
			unter 900	900 – 1 300	1 300 – 1 500	1 500 – 2 000	2 000 – 2 600	2 600 – 3 600	3 600 – 5 000	
1	Erfasste Haushalte (Anzahl).....	1 686	(76)	(97)	(46)	116	151	241	293	666
2	Hochgerechnete Haushalte (1 000).....	2 324	(113)	(143)	(68)	164	219	339	378	900
je Haushalt und Monat in EUR										
3	Bruttoeinkommen aus Erwerbstätigkeit.....	5 434	(944)	(1 083)	(1 348)	1 647	2 311	3 234	4 514	9 662
4	Bruttoeinkommen aus nichtselbstständiger Arbeit... darunter:	1 138	/	/	/	(100)	(264)	536	1 017	2 200
5	der Haupteinkommenspersonen.....	88	/	/	/	/	/	(74)	(55)	(144)
6	der Ehe- bzw. Lebenspartner/-innen.....	923	/	/	/	/	(154)	(424)	860	1 805
7	Bruttoeinkommen aus selbstständiger Arbeit.....	4 296	(873)	(1 015)	(1 250)	1 547	2 046	2 698	3 497	7 462
8	Einnahmen aus Vermögen..... darunter:	950	(61)	(135)	/	(304)	(319)	489	785	1 760
9	aus Vermietung und Verpachtung.....	371	/	/	/	/	/	(95)	(190)	790
10	unterstellte Mietzahlungen für ETW u. Ä.	487	/	/	/	(198)	(186)	369	572	769
11	Einkommen aus öffentlichen Transferzahlungen..... darunter:	497	/	(160)	/	(181)	(352)	468	493	736
12	(Brutto) Renten der gesetzlichen Rentenversicherung.....	127	/	/	/	/	/	(130)	(147)	(180)
13	(Brutto) Pensionen.....	/	-	/	-	-	-	/	/	/
14	(Brutto) Renten der Zusatzversorgung des öffentlichen Dienstes.....	/	-	-	-	-	/	/	/	/
15	Renten der gesetzlichen Unfallversicherung.....	/	-	/	-	-	/	/	/	/
16	Arbeitslosengeld I.....	(13)	-	/	-	/	/	/	/	/
17	Arbeitslosengeld II (Hartz IV), Sozialgeld.....	(15)	/	/	/	/	/	/	/	-
18	Kurzarbeitergeld und laufende Übertragungen der Arbeitsförderung.....	/	-	-	-	-	/	/	-	/
19	Kindergeld, Kinderzuschlag.....	140	/	/	/	(59)	(81)	(135)	160	206
20	Mutterschaftsgeld.....	/	-	-	-	-	-	-	/	/
21	Wohngeld.....	(3)	/	/	-	/	/	/	-	/
22	Sozialhilfe.....	/	-	-	-	-	-	-	/	-
23	Elterngeld, Landeserziehungsgeld, Betreuungsgeld.....	(23)	-	/	-	/	/	/	/	(28)
24	BAföG.....	/	-	-	-	/	/	/	/	/
25	Beihilfen im öffentlichen Dienst.....	/	-	-	-	-	-	-	-	/
26	Pflegegeld.....	/	/	/	-	-	/	/	/	/
27	Grundsicherung im Alter und bei Erwerbsminderung.....	/	-	/	/	/	-	-	/	-
28	Leistungen nach dem Asylbewerberleistungsgesetz.....	/	-	-	-	-	/	-	-	-
29	Einkommen aus nichtöffentlichen Transferzahlungen..... darunter:	564	(87)	(122)	/	(148)	(171)	189	155	1 216
30	(Brutto) Werks- und Betriebsrenten.....	/	-	-	-	-	-	/	/	/
31	Leistungen aus privaten Versicherungen.....	52	/	/	/	/	/	/	(34)	100
32	dar. Erstattungen und Leistungen privater Krankenversicherungen.....	45	/	/	/	/	/	/	(29)	89
33	Unterstützung von privaten Haushalten.....	450	/	(105)	/	(125)	(128)	(143)	(109)	979
34	Einnahmen aus Untervermietung.....	/	/	/	-	/	/	/	-	/
35	Haushaltsbruttoeinkommen.....	7 448	(1 152)	(1 505)	(1 813)	2 283	3 153	4 385	5 947	13 378
abzüglich:										
36	Steuern und Abgaben.....	1 953	(614)	(410)	(425)	556	880	1 252	1 667	3 381
37	Einkommen-/Lohn-, Kirchensteuer und Solidaritätszuschlag.....	1 177	/	(129)	/	(164)	(427)	659	914	2 203
38	Pflichtbeiträge zur Sozialversicherung..... darunter:	776	(290)	(281)	(314)	392	453	593	753	1 178
39	Beiträge zur privaten Krankenversicherung ²⁾	218	/	/	/	/	(114)	(119)	184	384
40	Beiträge freiwillig gesetzlich Versicherter zur Krankenversicherung.....	208	(127)	(110)	(160)	(163)	(184)	225	191	252
zuzüglich:										
41	Arbeitgeberzuschüsse zur Krankenversicherung und Pflegeversicherung bei freiwilliger oder privater Krankenversicherung.....	(11)	-	-	-	-	-	/	/	(27)
42	Zuschüsse der Rentenversicherungsträger zur freiwilligen oder privaten Krankenversicherung.....	(2)	/	-	/	/	/	/	/	/

Die Fußnoten folgen auf der zweiten Seite dieser Tabelle.

**5 Einkommen und Einnahmen sowie Ausgaben privater Haushalte 2018
nach monatlichem Haushaltsnettoeinkommen und sozialer Stellung der Haupteinkommenspersonen**

5.4 Haushalte von Gewerbetreibenden, freiberuflich Tätigen

Lfd. Nr.	Gegenstand der Nachweisung	Haushalte insgesamt	Davon nach dem monatlichen Haushaltsnettoeinkommen von ... bis unter ... EUR							
			unter 900	900 – 1 300	1 300 – 1 500	1 500 – 2 000	2 000 – 2 600	2 600 – 3 600	3 600 – 5 000	5 000 und mehr
je Haushalt und Monat in EUR										
43	Haushaltsnettoeinkommen.....	5 508	(538)	(1 095)	(1 389)	1 728	2 276	3 135	4 282	10 028
	zuzüglich:									
44	Einnahmen aus dem Verkauf von Waren.....	51	/	/	/	/	(18)	(36)	(46)	76
45	Sonstige Einnahmen.....	28	(21)	(27)	(25)	(11)	(19)	28	19	39
46	Ausgabefähige Einkommen und Einnahmen.....	5 587	(609)	(1 147)	(1 435)	1 768	2 313	3 199	4 347	10 144
47	Einnahmen aus Vermögensumwandlung/Krediten.....	2 863	(908)	(547)	(363)	(565)	(1 282)	(775)	2 686	5 328
48	Einnahmen aus der Auflösung von Sachvermögen...	(81)	/	-	-	/	/	/	/	/
49	Einnahmen aus der Auflösung von Geldvermögen....	1 782	(795)	(532)	/	(564)	(1 144)	(731)	1 943	2 918
50	Einnahmen aus Kreditaufnahme.....	(1 000)	/	/	/	-	/	/	/	(2 245)
51	Aufnahme von Hypotheken, Grundschulden.....	/	-	-	-	-	/	-	/	/
52	Aufnahme von Konsumentenkrediten.....	(119)	/	/	/	-	/	/	/	/
53	Gesamteinnahmen.....	10 402	(2 131)	(2 104)	(2 223)	2 888	4 475	5 226	8 700	18 853
54	Private Konsumausgaben.....	3 414	(1 193)	(1 334)	(1 517)	1 705	2 216	2 720	3 394	5 039
55	Nahrungsmittel, Getränke, Tabakwaren u. Ä.	429	(188)	(200)	(221)	277	323	385	468	564
56	Bekleidung und Schuhe.....	163	(37)	(39)	(50)	(62)	89	114	155	266
57	Wohnen, Energie und Wohnungsinstandhaltung.....	1 134	(502)	(583)	(618)	730	813	1 004	1 202	1 512
58	Innenausstattungen, Haushaltsgeräte und -gegenstände.....	176	(18)	(47)	(62)	(45)	75	108	140	314
59	Gesundheit.....	135	(66)	(17)	(54)	(47)	92	93	99	225
60	Verkehr.....	476	(86)	(119)	(199)	149	264	343	417	789
61	Post und Telekommunikation.....	84	(48)	(52)	(59)	58	70	78	92	104
62	Freizeit, Unterhaltung und Kultur.....	394	(120)	(141)	(135)	150	222	269	451	597
63	Bildungswesen.....	45	/	/	/	/	/	(50)	(32)	69
64	Gaststätten- und Beherbergungsdienstleistungen...	237	(62)	(80)	(60)	117	156	179	211	372
65	andere Waren und Dienstleistungen.....	142	(43)	(45)	(54)	50	92	97	126	228
66	Andere Ausgaben.....	5 323	(364)	(448)	(376)	732	1 472	1 438	3 798	10 971
67	sonstige Steuern.....	17	/	/	/	/	(11)	(13)	(16)	26
68	dar. Kraftfahrzeugsteuer.....	13	/	/	/	/	(9)	(12)	(14)	19
69	freiwillige Beiträge zur gesetzlichen Rentenversicherung.....	68	/	/	/	/	/	(72)	(38)	107
70	Versicherungsbeiträge.....	193	(36)	(53)	(68)	(77)	116	144	193	303
	darunter:									
71	Beiträge für zusätzliche Kranken- und Pflegeversicherung.....	35	/	/	/	(11)	(17)	25	29	61
72	Beiträge für Kfz-Versicherungen.....	44	/	/	/	(21)	(39)	43	49	59
73	sonstige Übertragungen und Ausgaben.....	313	(41)	(45)	(44)	(54)	88	117	130	661
74	dar. Geldspenden.....	19	/	/	/	/	/	(12)	(18)	34
75	Tilgung und Verzinsung von Krediten ³⁾	639	/	(30)	/	(89)	(231)	223	484	1 279
	darunter:									
76	Zinsen für Baudarlehen u. Ä.	147	/	/	/	/	/	(46)	149	277
77	Zinsen für Konsumentenkredite ³⁾	13	/	/	/	(9)	(8)	(11)	(13)	18
78	Ausgaben für die Bildung von Sachvermögen.....	1 376	-	/	/	/	(115)	(160)	(821)	3 117
79	Ausgaben für die Bildung von Geldvermögen.....	2 717	(244)	(293)	(205)	(456)	850	709	2 116	5 478
80	Gesamtausgaben.....	10 689	(2 170)	(2 192)	(2 318)	2 993	4 568	5 410	8 859	19 391
81	Statistische Differenz.....	- 287	(-39)	(-88)	(-95)	- 104	- 93	- 184	- 158	- 538
	Nachrichtlich:									
82	Übrige Ausgaben ⁴⁾	463	(56)	(35)	(53)	91	266	220	381	854
83	Ersparnis.....	1 711	(-639)	(-222)	(-135)	- 28	- 169	259	573	4 251

1) Haushalte, die nicht **regelmäßig** über ein monatliches Haushaltsnettoeinkommen von 18 000 Euro und mehr verfügen, aber in ihrem Berichtsquartal aufgrund von Einmalzahlungen o. Ä. über dieser Einkommensgrenze lagen.

2) Ohne Beiträge für zusätzliche Kranken- und Pflegeversicherung.

3) Einschließlich Überziehungszinsen.

4) Sonstige Steuern, freiwillige Beiträge zur gesetzlichen Rentenversicherung, Versicherungsbeiträge, sonstige Übertragungen und Ausgaben, Zinsen für Kredite sowie statistische Differenz.

**5 Einkommen und Einnahmen sowie Ausgaben privater Haushalte 2018
nach monatlichem Haushaltsnettoeinkommen und sozialer Stellung der Haupteinkommenspersonen**

5.5 Haushalte von Arbeitnehmern/Arbeitnehmerinnen

Lfd. Nr.	Gegenstand der Nachweisung	Haushalte insgesamt	Davon nach dem monatlichen Haushaltsnettoeinkommen von ... bis unter ... EUR							
			unter 900	900 – 1 300	1 300 – 1 500	1 500 – 2 000	2 000 – 2 600	2 600 – 3 600	3 600 – 5 000	5 000 und mehr
1	Erfasste Haushalte (Anzahl).....	31 495	133	716	610	2 093	3 124	5 402	7 166	12 251
2	Hochgerechnete Haushalte (1 000).....	22 598	160	908	700	2 264	2 829	4 214	4 738	6 786
je Haushalt und Monat in EUR										
3	Bruttoeinkommen aus Erwerbstätigkeit.....	4 884	968	1 199	1 651	2 178	2 824	3 632	4 960	8 290
4	Bruttoeinkommen aus nichtselbstständiger Arbeit... darunter:	4 827	959	1 191	1 644	2 166	2 803	3 595	4 909	8 171
5	der Haupteinkommenspersonen.....	3 788	948	1 183	1 625	2 138	2 707	3 207	3 776	5 798
6	der Ehe- bzw. Lebenspartner/-innen.....	893	/	/	/	(22)	73	334	998	2 029
7	Bruttoeinkommen aus selbstständiger Arbeit.....	58	/	/	/	(11)	21	36	51	119
8	Einnahmen aus Vermögen..... darunter:	430	(-45)	(15)	(15)	35	98	222	448	925
9	aus Vermietung und Verpachtung.....	62	/	/	/	(0)	(9)	19	41	161
10	unterstellte Mietzahlungen für ETW u. Ä.	345	/	(5)	(12)	32	84	194	393	707
11	Einkommen aus öffentlichen Transferzahlungen..... darunter:	393	(140)	160	123	143	203	317	423	646
12	(Brutto) Renten der gesetzlichen Rentenversicherung.....	65	/	(21)	(19)	(19)	43	72	89	81
13	(Brutto) Pensionen.....	11	/	/	-	/	/	/	(10)	28
14	(Brutto) Renten der Zusatzversorgung des öffentlichen Dienstes.....	3	-	-	/	/	/	(2)	4	4
15	Renten der gesetzlichen Unfallversicherung.....	3	/	/	/	/	/	(2)	(4)	(4)
16	Arbeitslosengeld I.....	10	/	/	/	/	(7)	(9)	13	12
17	Arbeitslosengeld II (Hartz IV), Sozialgeld.....	8	/	50	(21)	(21)	(13)	(5)	/	/
18	Kurzarbeitersgeld und laufende Übertragungen der Arbeitsförderung.....	3	/	/	/	/	/	(3)	(2)	(3)
19	Kindergeld, Kinderzuschlag.....	128	/	(21)	(23)	36	60	97	151	218
20	Mutterschaftsgeld.....	3	-	/	/	/	/	(2)	(4)	6
21	Wohngeld.....	3	/	(7)	/	(4)	(4)	(4)	(2)	/
22	Sozialhilfe.....	(0)	/	/	/	/	/	/	/	/
23	Elterngeld, Landeserziehungsgeld, Betreuungsgeld.....	30	-	/	/	(8)	(10)	26	36	50
24	BAföG.....	5	/	/	/	/	(5)	(10)	(6)	(4)
25	Beihilfen im öffentlichen Dienst.....	11	/	/	/	/	(1)	2	5	33
26	Pflegegeld.....	6	/	/	/	/	/	(5)	(5)	12
27	Grundsicherung im Alter und bei Erwerbsminderung.....	(1)	/	/	/	/	/	/	/	/
28	Leistungen nach dem Asylbewerberleistungsgesetz.....	/	-	-	-	-	/	-	-	-
29	Einkommen aus nichtöffentlichen Transferzahlungen..... darunter:	209	(40)	58	65	81	102	133	134	435
30	(Brutto) Werks- und Betriebsrenten.....	3	-	/	-	/	/	(2)	(3)	6
31	Leistungen aus privaten Versicherungen.....	32	/	/	/	5	6	13	19	82
32	dar. Erstattungen und Leistungen privater Krankenversicherungen.....	20	/	/	/	(2)	3	6	13	52
33	Unterstützung von privaten Haushalten.....	162	(36)	53	60	71	89	112	104	324
34	Einnahmen aus Untervermietung.....	2	-	/	/	/	(3)	(2)	(1)	(2)
35	Haushaltsbruttoeinkommen.....	5 917	1 102	1 435	1 856	2 438	3 230	4 306	5 966	10 298
abzüglich:										
36	Steuern und Abgaben.....	1 764	338	307	454	679	935	1 245	1 730	3 180
37	Einkommen-/Lohn-, Kirchensteuer und Solidaritätszuschlag.....	853	(136)	72	131	244	378	524	759	1 721
38	Pflichtbeiträge zur Sozialversicherung..... darunter:	910	201	235	322	435	557	721	971	1 458
39	Beiträge zur privaten Krankenversicherung ²⁾	52	/	/	(4)	(4)	9	20	37	129
40	Beiträge freiwillig gesetzlich Versicherter zur Krankenversicherung.....	90	/	/	/	(2)	(4)	34	66	230
zuzüglich:										
41	Arbeitgeberzuschüsse zur Krankenversicherung und Pflegeversicherung bei freiwilliger oder privater Krankenversicherung.....	60	/	/	/	/	/	20	41	157
42	Zuschüsse der Rentenversicherungsträger zur freiwilligen oder privaten Krankenversicherung.....	0	-	-	-	-	/	/	(0)	1

Die Fußnoten folgen auf der zweiten Seite dieser Tabelle.

**5 Einkommen und Einnahmen sowie Ausgaben privater Haushalte 2018
nach monatlichem Haushaltsnettoeinkommen und sozialer Stellung der Haupteinkommenspersonen**

5.5 Haushalte von Arbeitnehmern/Arbeitnehmerinnen

Lfd. Nr.	Gegenstand der Nachweisung	Haushalte insgesamt	Davon nach dem monatlichen Haushaltsnettoeinkommen von ... bis unter ... EUR							
			unter 900	900 – 1 300	1 300 – 1 500	1 500 – 2 000	2 000 – 2 600	2 600 – 3 600	3 600 – 5 000	5 000 und mehr
je Haushalt und Monat in EUR										
43	Haushaltsnettoeinkommen.....	4 214	767	1 128	1 403	1 759	2 296	3 080	4 277	7 276
	zuzüglich:									
44	Einnahmen aus dem Verkauf von Waren.....	40	/	(14)	(4)	16	14	25	41	76
45	Sonstige Einnahmen.....	42	(11)	15	21	24	27	33	40	69
46	Ausgabefähige Einkommen und Einnahmen.....	4 297	782	1 158	1 428	1 799	2 337	3 138	4 358	7 421
47	Einnahmen aus Vermögensumwandlung/Krediten.....	1 123	(389)	163	163	238	387	727	1 329	2 072
48	Einnahmen aus der Auflösung von Sachvermögen...	46	/	/	/	/	/	(19)	(29)	(116)
49	Einnahmen aus der Auflösung von Geldvermögen....	673	(349)	151	146	175	300	443	729	1 231
50	Einnahmen aus Kreditaufnahme.....	403	/	/	/	(54)	(82)	264	571	724
51	Aufnahme von Hypotheken, Grundschulden.....	316	-	-	-	/	/	(177)	(451)	612
52	Aufnahme von Konsumentenkrediten.....	88	/	/	/	(46)	(53)	88	121	111
53	Gesamteinnahmen.....	7 183	1 508	1 628	2 045	2 717	3 659	5 110	7 418	12 673
54	Private Konsumausgaben.....	2 990	1 002	1 153	1 302	1 567	1 936	2 461	3 176	4 569
55	Nahrungsmittel, Getränke, Tabakwaren u. Ä.	396	157	191	210	241	283	351	437	546
56	Bekleidung und Schuhe.....	149	38	49	57	73	94	118	157	236
57	Wohnen, Energie und Wohnungsinstandhaltung.....	942	415	460	514	579	670	823	1 019	1 318
58	Innenausstattungen, Haushaltsgeräte und -gegenstände.....	159	(34)	38	53	63	87	127	166	265
59	Gesundheit.....	94	(16)	24	27	37	47	61	90	173
60	Verkehr.....	484	119	144	147	202	274	373	512	803
61	Post und Telekommunikation.....	80	41	44	53	58	64	75	86	101
62	Freizeit, Unterhaltung und Kultur.....	335	90	101	115	158	204	267	347	542
63	Bildungswesen.....	40	/	(5)	(9)	14	20	27	42	71
64	Gaststätten- und Beherbergungsdienstleistungen...	194	(46)	53	63	80	115	141	197	332
65	andere Waren und Dienstleistungen.....	119	36	43	55	63	78	99	123	182
66	Andere Ausgaben.....	2 279	230	196	304	471	766	1 329	2 329	4 600
67	sonstige Steuern.....	15	/	(5)	6	6	9	11	17	23
68	dar. Kraftfahrzeugsteuer.....	13	/	(5)	(6)	6	8	10	15	21
69	freiwillige Beiträge zur gesetzlichen Rentenversicherung.....	19	/	(2)	(4)	8	14	15	20	30
70	Versicherungsbeiträge.....	181	(38)	39	55	76	104	134	196	303
	darunter:									
71	Beiträge für zusätzliche Kranken- und Pflegeversicherung.....	20	(5)	4	5	8	12	14	20	34
72	Beiträge für Kfz-Versicherungen.....	49	(10)	15	23	26	33	42	59	70
73	sonstige Übertragungen und Ausgaben.....	129	(32)	23	49	51	71	106	127	219
74	dar. Geldspenden.....	9	/	(1)	(3)	3	4	6	7	17
75	Tilgung und Verzinsung von Krediten ³⁾	393	/	25	34	66	104	192	412	828
	darunter:									
76	Zinsen für Baudarlehen u. Ä.	91	/	/	/	(3)	13	36	95	208
77	Zinsen für Konsumentenkredite ³⁾	13	/	3	5	8	10	13	15	17
78	Ausgaben für die Bildung von Sachvermögen.....	419	/	/	/	/	(55)	208	445	931
79	Ausgaben für die Bildung von Geldvermögen.....	1 124	(90)	100	157	260	409	664	1 113	2 267
80	Gesamtausgaben.....	7 033	1 570	1 656	2 060	2 717	3 638	5 036	7 235	12 348
81	Statistische Differenz.....	150	- 61	- 27	- 15	0	21	74	182	324
	Nachrichtlich:									
82	Übrige Ausgaben ⁴⁾	598	16	47	104	154	242	389	652	1 124
83	Ersparnis.....	709	(-237)	- 42	22	78	158	288	530	1 729

1) Haushalte, die nicht **regelmäßig** über ein monatliches Haushaltsnettoeinkommen von 18 000 Euro und mehr verfügen, aber in ihrem Berichtsquartal aufgrund von Einmalzahlungen o. Ä. über dieser Einkommensgrenze lagen.

2) Ohne Beiträge für zusätzliche Kranken- und Pflegeversicherung.

3) Einschließlich Überziehungszinsen.

4) Sonstige Steuern, freiwillige Beiträge zur gesetzlichen Rentenversicherung, Versicherungsbeiträge, sonstige Übertragungen und Ausgaben, Zinsen für Kredite sowie statistische Differenz.

5 Einkommen und Einnahmen sowie Ausgaben privater Haushalte 2018
nach monatlichem Haushaltsnettoeinkommen und sozialer Stellung der Haupteinkommenspersonen

5.6 Haushalte von Arbeitslosen

Lfd. Nr.	Gegenstand der Nachweisung	Haushalte insgesamt	Davon nach dem monatlichen Haushaltsnettoeinkommen von ... bis unter ... EUR							
			unter 900	900 – 1 300	1 300 – 1 500	1 500 – 2 000	2 000 – 2 600	2 600 – 3 600	3 600 – 5 000	5 000 und mehr
1	Erfasste Haushalte (Anzahl).....	1 614	588	421	128	210	118	(63)	(43)	(43)
2	Hochgerechnete Haushalte (1 000).....	1 678	644	438	125	220	137	(48)	(35)	(32)
je Haushalt und Monat in EUR										
3	Bruttoeinkommen aus Erwerbstätigkeit.....	184	(22)	68	(89)	(165)	(306)	(488)	(988)	(3 609)
4	Bruttoeinkommen aus nichtselbstständiger Arbeit... darunter:	169	(20)	61	(84)	(134)	(271)	(437)	(924)	(3 496)
5	der Haupteinkommenspersonen.....	104	(20)	57	(77)	(91)	(138)	/	/	/
6	der Ehe- bzw. Lebenspartner/-innen.....	48	/	/	/	/	/	/	/	/
7	Bruttoeinkommen aus selbstständiger Arbeit.....	(15)	/	/	/	/	/	/	/	/
8	Einnahmen aus Vermögen..... darunter:	82	(5)	(34)	/	(104)	(102)	(429)	(610)	(1 057)
9	aus Vermietung und Verpachtung.....	(10)	/	/	-	/	/	/	/	/
10	unterstellte Mietzahlungen für ETW u. Ä.	69	/	(33)	/	(83)	(97)	(386)	(466)	(789)
11	Einkommen aus öffentlichen Transferzahlungen..... darunter:	1 098	742	919	1 154	1 345	1 766	(1 985)	(2 574)	(2 962)
12	(Brutto) Renten der gesetzlichen Rentenversicherung.....	(19)	/	/	/	/	/	/	/	/
13	(Brutto) Pensionen.....	/	/	/	-	/	-	/	-	/
14	(Brutto) Renten der Zusatzversorgung des öffentlichen Dienstes.....	/	-	-	-	/	/	/	-	-
15	Renten der gesetzlichen Unfallversicherung.....	/	/	/	/	/	-	/	/	/
16	Arbeitslosengeld I.....	216	(34)	(128)	/	(368)	(414)	(713)	(1 311)	(1 559)
17	Arbeitslosengeld II (Hartz IV), Sozialgeld.....	672	688	695	764	642	(762)	/	/	/
18	Kurzarbeitergeld und laufende Übertragungen der Arbeitsförderung.....	(9)	-	/	/	/	/	/	/	/
19	Kindergeld, Kinderzuschlag.....	92	/	(23)	(130)	167	(324)	(375)	/	(449)
20	Mutterschaftsgeld.....	/	-	-	-	/	-	/	/	-
21	Wohngeld.....	(5)	/	/	/	/	/	/	/	/
22	Sozialhilfe.....	/	-	/	/	/	/	-	-	/
23	Elterngeld, Landeserziehungsgeld, Betreuungsgeld.....	(9)	-	/	/	/	/	/	/	-
24	BAföG.....	/	-	-	/	/	/	/	/	-
25	Beihilfen im öffentlichen Dienst.....	/	-	-	-	-	-	-	-	/
26	Pflegegeld.....	(5)	/	/	/	/	/	-	/	-
27	Grundsicherung im Alter und bei Erwerbsminderung.....	/	/	/	/	/	/	/	/	-
28	Leistungen nach dem Asylbewerberleistungsgesetz.....	-	-	-	-	-	-	-	-	-
29	Einkommen aus nichtöffentlichen Transferzahlungen..... darunter:	122	17	46	(109)	130	(177)	(166)	(257)	(2 793)
30	(Brutto) Werks- und Betriebsrenten.....	/	/	-	-	-	/	-	/	/
31	Leistungen aus privaten Versicherungen.....	(32)	/	/	/	/	/	/	/	/
32	dar. Erstattungen und Leistungen privater Krankenversicherungen.....	(3)	/	/	-	/	/	/	/	/
33	Unterstützung von privaten Haushalten.....	69	(12)	32	(100)	(113)	(139)	/	/	/
34	Einnahmen aus Untervermietung.....	/	/	/	/	/	/	-	/	-
35	Haushaltsbruttoeinkommen.....	1 488	787	1 070	1 416	1 744	2 354	(3 067)	(4 432)	(10 422)
abzüglich:										
36	Steuern und Abgaben.....	48	(7)	(11)	/	(23)	(82)	(99)	(350)	(1 117)
37	Einkommen-/Lohn-, Kirchensteuer und Solidaritätszuschlag.....	23	/	/	/	/	/	/	/	(808)
38	Pflichtbeiträge zur Sozialversicherung..... darunter:	25	(7)	(9)	/	(17)	(51)	(73)	(214)	(310)
39	Beiträge zur privaten Krankenversicherung ²⁾	(4)	/	/	/	-	/	/	/	/
40	Beiträge freiwillig gesetzlich Versicherter zur Krankenversicherung.....	/	/	-	/	-	/	/	-	/
zuzüglich:										
41	Arbeitgeberzuschüsse zur Krankenversicherung und Pflegeversicherung bei freiwilliger oder privater Krankenversicherung.....	/	-	-	-	-	/	/	-	/
42	Zuschüsse der Rentenversicherungsträger zur freiwilligen oder privaten Krankenversicherung.....	/	-	-	-	-	-	/	-	/

Die Fußnoten folgen auf der zweiten Seite dieser Tabelle.

5 Einkommen und Einnahmen sowie Ausgaben privater Haushalte 2018
nach monatlichem Haushaltsnettoeinkommen und sozialer Stellung der Haupteinkommenspersonen

5.6 Haushalte von Arbeitslosen

Lfd. Nr.	Gegenstand der Nachweisung	Haushalte insgesamt	Davon nach dem monatlichen Haushaltsnettoeinkommen von ... bis unter ... EUR							
			unter 900	900 – 1 300	1 300 – 1 500	1 500 – 2 000	2 000 – 2 600	2 600 – 3 600	3 600 – 5 000	5 000 und mehr
je Haushalt und Monat in EUR										
43	Haushaltsnettoeinkommen.....	1 440	780	1 059	1 398	1 721	2 272	(2 968)	(4 082)	(9 310)
	zuzüglich:									
44	Einnahmen aus dem Verkauf von Waren.....	10	(5)	(12)	(8)	(17)	/	/	/	/
45	Sonstige Einnahmen.....	15	11	18	(12)	15	(19)	(15)	(38)	(35)
46	Ausgabefähige Einkommen und Einnahmen.....	1 466	796	1 089	1 418	1 754	2 302	(2 996)	(4 129)	(9 414)
47	Einnahmen aus Vermögensumwandlung/Krediten.....	203	(44)	(133)	/	(218)	(215)	(717)	/	/
48	Einnahmen aus der Auflösung von Sachvermögen...	/	-	/	-	/	/	/	-	/
49	Einnahmen aus der Auflösung von Geldvermögen....	172	(42)	(46)	/	(190)	(202)	(712)	/	/
50	Einnahmen aus Kreditaufnahme.....	(11)	/	/	/	/	/	-	/	/
51	Aufnahme von Hypotheken, Grundschulden.....	/	-	/	-	-	-	-	-	-
52	Aufnahme von Konsumentenkrediten.....	(11)	/	/	/	/	/	-	/	/
53	Gesamteinnahmen.....	1 717	847	1 232	1 535	1 995	2 599	(3 812)	(6 995)	(11 840)
54	Private Konsumausgaben.....	1 317	802	1 074	1 369	1 569	2 105	(2 929)	(3 941)	(4 346)
55	Nahrungsmittel, Getränke, Tabakwaren u. Ä.	256	183	206	276	300	439	(463)	(543)	(604)
56	Bekleidung und Schuhe.....	50	21	32	58	71	104	(149)	(171)	(197)
57	Wohnen, Energie und Wohnungsinstandhaltung.....	584	413	549	622	677	815	(1 033)	(1 162)	(1 409)
58	Innenausstattungen, Haushaltsgeräte und -gegenstände.....	44	17	32	44	48	77	(166)	(139)	(271)
59	Gesundheit.....	26	11	19	24	30	49	(50)	(99)	(168)
60	Verkehr.....	108	36	63	87	133	180	(386)	(878)	(523)
61	Post und Telekommunikation.....	53	36	46	55	64	91	(83)	(133)	(102)
62	Freizeit, Unterhaltung und Kultur.....	98	40	62	105	120	183	(309)	(398)	(546)
63	Bildungswesen.....	9	/	/	/	(13)	(25)	/	/	/
64	Gaststätten- und Beherbergungsdienstleistungen...	43	18	28	(36)	48	72	(135)	(228)	(274)
65	andere Waren und Dienstleistungen.....	47	26	35	56	64	70	(117)	(154)	(154)
66	Andere Ausgaben.....	357	57	179	145	376	361	(825)	(2 800)	(6 097)
67	sonstige Steuern.....	8	(2)	(3)	/	(11)	(10)	/	/	/
68	dar. Kraftfahrzeugsteuer.....	5	(2)	(2)	/	(10)	(10)	/	/	/
69	freiwillige Beiträge zur gesetzlichen Rentenversicherung.....	/	/	/	/	/	/	/	/	/
70	Versicherungsbeiträge.....	37	15	25	(26)	49	(64)	(115)	(168)	(204)
	darunter:									
71	Beiträge für zusätzliche Kranken- und Pflegeversicherung.....	4	(1)	(3)	/	(7)	(5)	/	/	/
72	Beiträge für Kfz-Versicherungen.....	15	(5)	(9)	(9)	(20)	(29)	(43)	/	/
73	sonstige Übertragungen und Ausgaben.....	39	11	15	(31)	43	(52)	(81)	(559)	(227)
74	dar. Geldspenden.....	1	(0)	/	/	/	/	/	/	/
75	Tilgung und Verzinsung von Krediten ³⁾	53	(6)	(16)	(24)	(49)	(67)	/	(373)	(1 008)
	darunter:									
76	Zinsen für Baudarlehen u. Ä.	(7)	-	/	-	/	/	/	/	/
77	Zinsen für Konsumentenkredite ³⁾	3	(1)	(3)	(4)	(4)	(9)	/	/	/
78	Ausgaben für die Bildung von Sachvermögen.....	/	/	-	/	/	/	/	/	/
79	Ausgaben für die Bildung von Geldvermögen.....	214	23	120	(60)	223	(137)	(393)	(1 606)	(4 385)
80	Gesamtausgaben.....	1 722	866	1 264	1 532	1 968	2 547	(3 853)	(7 091)	(11 561)
81	Statistische Differenz.....	- 6	- 20	- 32	4	27	52	(-42)	(-95)	(279)
	Nachrichtlich:									
82	Übrige Ausgaben ⁴⁾	89	10	15	69	142	193	(192)	(766)	(1 049)
83	Ersparnis.....	60	- 17	0	(-19)	43	(5)	(-125)	(-577)	(4 019)

1) Haushalte, die nicht **regelmäßig** über ein monatliches Haushaltsnettoeinkommen von 18 000 Euro und mehr verfügen, aber in ihrem Berichtsquartal aufgrund von Einmalzahlungen o. Ä. über dieser Einkommensgrenze lagen.

2) Ohne Beiträge für zusätzliche Kranken- und Pflegeversicherung.

3) Einschließlich Überziehungszinsen.

4) Sonstige Steuern, freiwillige Beiträge zur gesetzlichen Rentenversicherung, Versicherungsbeiträge, sonstige Übertragungen und Ausgaben, Zinsen für Kredite sowie statistische Differenz.

5 Einkommen und Einnahmen sowie Ausgaben privater Haushalte 2018
nach monatlichem Haushaltsnettoeinkommen und sozialer Stellung der Haupteinkommenspersonen

5.7 Haushalte von Nichterwerbstätigen

Lfd. Nr.	Gegenstand der Nachweisung	Haushalte insgesamt	Davon nach dem monatlichen Haushaltsnettoeinkommen von ... bis unter ... EUR							
			unter 900	900 – 1 300	1 300 – 1 500	1 500 – 2 000	2 000 – 2 600	2 600 – 3 600	3 600 – 5 000	5 000 und mehr
1	Erfasste Haushalte (Anzahl).....	17 901	1 191	1 947	945	2 246	2 664	3 674	2 833	2 401
2	Hochgerechnete Haushalte (1 000).....	13 955	1 088	1 923	924	2 151	2 278	2 632	1 703	1 257
je Haushalt und Monat in EUR										
3	Bruttoeinkommen aus Erwerbstätigkeit.....	226	72	101	103	122	124	149	307	1 056
4	Bruttoeinkommen aus nichtselbstständiger Arbeit... darunter:	177	66	92	93	108	109	118	225	763
5	der Haupteinkommenspersonen.....	90	65	90	84	78	68	54	61	289
6	der Ehe- bzw. Lebenspartner/-innen.....	55	/	/	/	23	29	52	105	258
7	Bruttoeinkommen aus selbstständiger Arbeit.....	49	(6)	(8)	(10)	15	14	31	82	293
8	Einnahmen aus Vermögen..... darunter:	459	4	25	68	164	347	577	858	1 729
9	aus Vermietung und Verpachtung.....	90	/	(4)	/	13	24	65	153	586
10	unterstellte Mietzahlungen für ETW u. Ä.	317	(-2)	19	61	144	292	475	640	815
11	Einkommen aus öffentlichen Transferzahlungen..... darunter:	2 039	610	959	1 224	1 479	1 891	2 441	3 161	4 395
12	(Brutto) Renten der gesetzlichen Rentenversicherung.....	1 382	403	793	1 032	1 261	1 590	1 884	1 832	1 562
13	(Brutto) Pensionen.....	406	/	/	/	(51)	108	342	987	2 139
14	(Brutto) Renten der Zusatzversorgung des öffentlichen Dienstes.....	71	(4)	17	34	57	68	103	131	121
15	Renten der gesetzlichen Unfallversicherung.....	8	/	/	/	(5)	(6)	(12)	(13)	(18)
16	Arbeitslosengeld I.....	(2)	/	/	/	/	/	(4)	/	(4)
17	Arbeitslosengeld II (Hartz IV), Sozialgeld.....	8	/	(9)	(17)	(10)	(13)	/	/	/
18	Kurzarbeitergeld und laufende Übertragungen der Arbeitsförderung.....	/	/	/	-	-	/	/	/	/
19	Kindergeld, Kinderzuschlag.....	18	(12)	12	(13)	16	20	14	21	39
20	Mutterschaftsgeld.....	/	-	-	-	-	/	-	/	/
21	Wohngeld.....	4	14	7	(6)	(4)	(5)	/	/	-
22	Sozialhilfe.....	3	(12)	(7)	/	/	/	/	/	/
23	Elterngeld, Landeserziehungsgeld, Betreuungsgeld.....	(2)	-	/	/	/	/	/	/	/
24	BAföG.....	17	33	26	(29)	(21)	(21)	/	/	/
25	Beihilfen im öffentlichen Dienst.....	36	-	/	/	/	(2)	11	58	300
26	Pflegegeld.....	18	/	(5)	(13)	(14)	20	25	28	35
27	Grundsicherung im Alter und bei Erwerbsminderung.....	20	105	54	(28)	(9)	/	/	/	/
28	Leistungen nach dem Asylbewerberleistungsgesetz.	/	/	-	/	/	/	-	-	-
29	Einkommen aus nichtöffentlichen Transferzahlungen..... darunter:	337	132	128	147	168	180	248	434	1 603
30	(Brutto) Werks- und Betriebsrenten.....	114	/	11	(15)	31	56	118	252	493
31	Leistungen aus privaten Versicherungen.....	50	(3)	(3)	(4)	7	14	30	81	336
32	dar. Erstattungen und Leistungen privater Krankenversicherungen.....	40	/	(2)	/	(4)	10	22	68	278
33	Unterstützung von privaten Haushalten.....	148	121	104	121	120	102	87	81	611
34	Einnahmen aus Untervermietung.....	1	/	/	/	/	/	/	/	/
35	Haushaltsbruttoeinkommen.....	3 063	819	1 214	1 544	1 935	2 543	3 416	4 761	8 785
abzüglich:										
36	Steuern und Abgaben.....	362	113	122	149	194	263	369	603	1 226
37	Einkommen-/Lohn-, Kirchensteuer und Solidaritätszuschlag.....	104	(27)	6	(7)	15	32	62	182	658
38	Pflichtbeiträge zur Sozialversicherung..... darunter:	258	86	116	142	178	231	307	420	568
39	Beiträge zur privaten Krankenversicherung ²⁾	52	(9)	(10)	(6)	10	22	47	117	237
40	Beiträge freiwillig gesetzlich Versicherter zur Krankenversicherung.....	14	(15)	(5)	(7)	(8)	(9)	12	27	45
zuzüglich:										
41	Arbeitgeberzuschüsse zur Krankenversicherung und Pflegeversicherung bei freiwilliger oder privater Krankenversicherung.....	(0)	/	-	/	-	/	/	/	(3)
42	Zuschüsse der Rentenversicherungsträger zur freiwilligen oder privaten Krankenversicherung.....	9	(1)	(2)	(3)	4	5	9	19	34

Die Fußnoten folgen auf der zweiten Seite dieser Tabelle.

5 Einkommen und Einnahmen sowie Ausgaben privater Haushalte 2018
nach monatlichem Haushaltsnettoeinkommen und sozialer Stellung der Haupteinkommenspersonen

5.7 Haushalte von Nichterwerbstätigen

Lfd. Nr.	Gegenstand der Nachweisung	Haushalte insgesamt	Davon nach dem monatlichen Haushaltsnettoeinkommen von ... bis unter ... EUR							
			unter 900	900 – 1 300	1 300 – 1 500	1 500 – 2 000	2 000 – 2 600	2 600 – 3 600	3 600 – 5 000	5 000 und mehr
je Haushalt und Monat in EUR										
43	Haushaltsnettoeinkommen.....	2 711	708	1 094	1 398	1 746	2 286	3 056	4 178	7 596
	zuzüglich:									
44	Einnahmen aus dem Verkauf von Waren.....	19	5	7	11	13	18	20	37	38
45	Sonstige Einnahmen.....	21	14	14	19	18	20	19	26	42
46	Ausgabefähige Einkommen und Einnahmen.....	2 751	727	1 116	1 428	1 777	2 324	3 095	4 241	7 676
47	Einnahmen aus Vermögensumwandlung/Krediten.....	936	561	312	237	369	662	937	1 500	3 427
48	Einnahmen aus der Auflösung von Sachvermögen...	62	/	/	/	/	(69)	(66)	(126)	(147)
49	Einnahmen aus der Auflösung von Geldvermögen....	832	505	260	228	354	572	833	1 325	3 049
50	Einnahmen aus Kreditaufnahme.....	43	(24)	(6)	/	(12)	(21)	(38)	(49)	(230)
51	Aufnahme von Hypotheken, Grundschulden.....	(24)	-	/	-	/	/	/	/	/
52	Aufnahme von Konsumentenkrediten.....	18	(24)	/	/	(10)	(16)	(17)	(36)	(39)
53	Gesamteinnahmen.....	4 048	1 400	1 549	1 813	2 340	3 248	4 401	6 344	12 329
54	Private Konsumausgaben.....	2 279	912	1 156	1 376	1 684	2 087	2 664	3 421	4 860
55	Nahrungsmittel, Getränke, Tabakwaren u. Ä.	302	163	191	220	251	298	353	413	486
56	Bekleidung und Schuhe.....	80	32	41	53	64	77	92	119	162
57	Wohnen, Energie und Wohnungsinstandhaltung.....	850	413	505	588	695	834	1 016	1 191	1 435
58	Innenausstattungen, Haushaltsgeräte und -gegenstände.....	107	23	42	54	74	97	127	172	263
59	Gesundheit.....	159	25	37	43	65	88	144	264	721
60	Verkehr.....	223	66	89	96	146	192	276	385	518
61	Post und Telekommunikation.....	56	35	41	46	49	55	61	71	86
62	Freizeit, Unterhaltung und Kultur.....	263	69	104	147	180	237	317	425	617
63	Bildungswesen.....	8	10	7	(6)	7	6	6	6	18
64	Gaststätten- und Beherbergungsdienstleistungen...	129	43	50	60	80	109	151	228	322
65	andere Waren und Dienstleistungen.....	102	34	50	64	73	93	120	147	233
66	Andere Ausgaben.....	1 374	403	293	310	465	892	1 325	2 250	5 993
67	sonstige Steuern.....	12	(3)	4	7	6	10	14	20	36
68	dar. Kraftfahrzeugsteuer.....	9	(2)	3	5	6	9	13	14	19
69	freiwillige Beiträge zur gesetzlichen Rentenversicherung.....	1	/	(0)	/	(1)	(0)	(0)	(2)	7
70	Versicherungsbeiträge.....	93	22	34	48	67	86	117	146	211
	darunter:									
71	Beiträge für zusätzliche Kranken- und Pflegeversicherung.....	22	4	6	8	13	17	26	40	63
72	Beiträge für Kfz-Versicherungen.....	33	7	11	17	25	32	45	52	64
73	sonstige Übertragungen und Ausgaben.....	191	19	37	57	86	127	214	314	752
74	dar. Geldspenden.....	17	(2)	2	4	6	9	15	20	94
75	Tilgung und Verzinsung von Krediten ³⁾	97	16	10	27	36	57	93	203	394
	darunter:									
76	Zinsen für Baudarlehen u. Ä.	18	/	/	(2)	5	10	19	34	88
77	Zinsen für Konsumentenkredite ³⁾	4	3	2	4	3	4	5	5	8
78	Ausgaben für die Bildung von Sachvermögen.....	85	/	/	/	(8)	126	39	122	434
79	Ausgaben für die Bildung von Geldvermögen.....	895	331	203	164	260	487	847	1 442	4 160
80	Gesamtausgaben.....	4 015	1 428	1 571	1 835	2 342	3 241	4 358	6 273	12 080
81	Statistische Differenz.....	33	- 28	- 22	- 22	- 2	7	43	70	249
	Nachrichtlich:									
82	Übrige Ausgaben ⁴⁾	353	23	56	96	166	244	413	592	1 352
83	Ersparnis.....	118	- 208	- 96	- 44	- 73	- 7	18	228	1 464

1) Haushalte, die nicht **regelmäßig** über ein monatliches Haushaltsnettoeinkommen von 18 000 Euro und mehr verfügen, aber in ihrem Berichtsquartal aufgrund von Einmalzahlungen o. Ä. über dieser Einkommensgrenze lagen.

2) Ohne Beiträge für zusätzliche Kranken- und Pflegeversicherung.

3) Einschließlich Überziehungszinsen.

4) Sonstige Steuern, freiwillige Beiträge zur gesetzlichen Rentenversicherung, Versicherungsbeiträge, sonstige Übertragungen und Ausgaben, Zinsen für Kredite sowie statistische Differenz.

5 Einkommen und Einnahmen sowie Ausgaben privater Haushalte 2018
nach monatlichem Haushaltsnettoeinkommen und sozialer Stellung der Haupteinkommenspersonen

5.8 Haushalte im Ruhestand

Lfd. Nr.	Gegenstand der Nachweisung	Haushalte insgesamt	Davon nach dem monatlichen Haushaltsnettoeinkommen von ... bis unter ... EUR							
			unter 900	900 – 1 300	1 300 – 1 500	1 500 – 2 000	2 000 – 2 600	2 600 – 3 600	3 600 – 5 000	5 000 und mehr
1	Erfasste Haushalte (Anzahl).....	15 994	595	1 422	773	1 969	2 476	3 594	2 798	2 367
2	Hochgerechnete Haushalte (1 000).....	12 344	610	1 500	775	1 892	2 100	2 557	1 673	1 237
je Haushalt und Monat in EUR										
3	Bruttoeinkommen aus Erwerbstätigkeit.....	194	(18)	35	49	66	73	128	292	970
4	Bruttoeinkommen aus nichtselbstständiger Arbeit... darunter:	141	(13)	27	40	53	61	98	208	673
5	der Haupteinkommenspersonen.....	54	(13)	26	37	39	37	42	52	204
6	der Ehe- bzw. Lebenspartner/-innen.....	54	/	/	/	(12)	17	47	101	254
7	Bruttoeinkommen aus selbstständiger Arbeit.....	53	/	(8)	(9)	(13)	(12)	30	83	297
8	Einnahmen aus Vermögen.....	502	(-31)	24	73	176	353	584	859	1 714
	darunter:									
9	aus Vermietung und Verpachtung.....	99	/	/	/	13	24	63	149	588
10	unterstellte Mietzahlungen für ETW u. Ä.	350	(-34)	19	67	155	307	483	644	818
11	Einkommen aus öffentlichen Transferzahlungen.....	2 237	886	1 123	1 359	1 597	1 974	2 481	3 188	4 443
	darunter:									
12	(Brutto) Renten der gesetzlichen Rentenversicherung.....	1 554	697	1 006	1 218	1 418	1 714	1 936	1 861	1 586
13	(Brutto) Pensionen.....	455	/	/	/	(53)	116	344	1 002	2 168
14	(Brutto) Renten der Zusatzversorgung des öffentlichen Dienstes.....	80	(7)	20	39	64	73	106	134	123
15	Renten der gesetzlichen Unfallversicherung.....	9	/	/	/	(5)	(7)	(12)	(13)	(17)
16	Arbeitslosengeld I.....	(2)	/	/	/	/	/	(4)	/	(4)
17	Arbeitslosengeld II (Hartz IV), Sozialgeld.....	5	/	(9)	/	(6)	/	/	/	/
18	Kurzarbeitergeld und laufende Übertragungen der Arbeitsförderung.....	/	/	/	-	-	/	/	/	/
19	Kindergeld, Kinderzuschlag.....	10	/	/	/	(4)	(7)	(9)	16	37
20	Mutterschaftsgeld.....	/	-	-	-	-	-	-	/	/
21	Wohngeld.....	3	16	7	(5)	(2)	/	/	/	-
22	Sozialhilfe.....	(2)	(10)	(6)	/	/	/	/	/	/
23	Elterngeld, Landeserziehungsgeld, Betreuungsgeld.....	/	-	-	-	/	/	/	/	/
24	BAföG.....	(1)	-	/	/	/	/	/	/	/
25	Beihilfen im öffentlichen Dienst.....	41	-	/	-	/	(3)	11	59	302
26	Pflegegeld.....	20	/	(5)	(15)	(15)	20	25	27	34
27	Grundsicherung im Alter und bei Erwerbsminderung.....	16	123	45	(24)	(10)	/	/	/	/
28	Leistungen nach dem Asylbewerberleistungsgesetz.	-	-	-	-	-	-	-	-	-
29	Einkommen aus nichtöffentlichen Transferzahlungen.....	312	20	45	74	106	144	226	427	1 553
	darunter:									
30	(Brutto) Werks- und Betriebsrenten.....	128	/	13	(18)	34	60	122	255	501
31	Leistungen aus privaten Versicherungen.....	55	/	(3)	(4)	(6)	13	29	82	341
32	dar. Erstattungen und Leistungen privater Krankenversicherungen.....	44	/	(2)	/	(3)	9	21	69	281
33	Unterstützung von privaten Haushalten.....	103	(9)	22	47	58	64	64	71	546
34	Einnahmen aus Untervermietung.....	(1)	-	/	/	/	/	/	/	/
35	Haushaltsbruttoeinkommen.....	3 246	893	1 228	1 555	1 946	2 546	3 420	4 767	8 681
	abzüglich:									
36	Steuern und Abgaben.....	390	142	134	159	203	263	372	608	1 209
37	Einkommen-/Lohn-, Kirchensteuer und Solidaritätszuschlag.....	112	/	(6)	(6)	16	25	62	183	639
38	Pflichtbeiträge zur Sozialversicherung.....	278	96	128	153	187	238	310	424	570
	darunter:									
39	Beiträge zur privaten Krankenversicherung ²⁾	57	/	(10)	/	(11)	22	47	118	238
40	Beiträge freiwillig gesetzlich Versicherter zur Krankenversicherung.....	14	/	/	/	(8)	(9)	11	27	45
	zuzüglich:									
41	Arbeitgeberzuschüsse zur Krankenversicherung und Pflegeversicherung bei freiwilliger oder privater Krankenversicherung.....	(0)	-	-	-	-	/	/	/	(3)
42	Zuschüsse der Rentenversicherungsträger zur freiwilligen oder privaten Krankenversicherung.....	10	(2)	(2)	(3)	5	6	9	19	35

Die Fußnoten folgen auf der zweiten Seite dieser Tabelle.

**5 Einkommen und Einnahmen sowie Ausgaben privater Haushalte 2018
nach monatlichem Haushaltsnettoeinkommen und sozialer Stellung der Haupteinkommenspersonen**

5.8 Haushalte im Ruhestand

Lfd. Nr.	Gegenstand der Nachweisung	Haushalte insgesamt	Davon nach dem monatlichen Haushaltsnettoeinkommen von ... bis unter ... EUR							5 000 und mehr
			unter 900	900 – 1 300	1 300 – 1 500	1 500 – 2 000	2 000 – 2 600	2 600 – 3 600	3 600 – 5 000	
je Haushalt und Monat in EUR										
43	Haushaltsnettoeinkommen.....	2 867	754	1 096	1 399	1 747	2 288	3 058	4 179	7 509
	zuzüglich:									
44	Einnahmen aus dem Verkauf von Waren.....	20	(4)	7	(12)	13	17	20	37	39
45	Sonstige Einnahmen.....	21	14	15	19	18	18	19	26	43
46	Ausgabefähige Einkommen und Einnahmen.....	2 908	772	1 118	1 430	1 778	2 323	3 097	4 242	7 591
47	Einnahmen aus Vermögensumwandlung/Krediten.....	993	299	336	258	382	665	951	1 520	3 458
48	Einnahmen aus der Auflösung von Sachvermögen...	67	/	/	/	/	(75)	(68)	(128)	(150)
49	Einnahmen aus der Auflösung von Geldvermögen....	879	264	271	247	365	569	844	1 343	3 075
50	Einnahmen aus Kreditaufnahme.....	47	/	/	/	(14)	(22)	(39)	(50)	(234)
51	Aufnahme von Hypotheken, Grundschulden.....	(27)	-	/	-	/	/	/	/	/
52	Aufnahme von Konsumentenkrediten.....	20	/	/	/	(11)	(16)	(17)	(36)	(40)
53	Gesamteinnahmen.....	4 291	1 212	1 587	1 847	2 363	3 252	4 419	6 370	12 258
54	Private Konsumausgaben.....	2 389	931	1 160	1 381	1 681	2 086	2 665	3 425	4 858
55	Nahrungsmittel, Getränke, Tabakwaren u. Ä.	313	178	196	223	251	296	353	412	486
56	Bekleidung und Schuhe.....	81	26	35	50	60	73	91	117	162
57	Wohnen, Energie und Wohnungsinstandhaltung.....	889	447	527	596	701	837	1 016	1 193	1 435
58	Innenausstattungen, Haushaltsgeräte und -gegenstände.....	114	27	44	54	75	98	128	172	262
59	Gesundheit.....	174	28	41	47	69	93	147	267	720
60	Verkehr.....	236	68	87	95	145	194	277	385	515
61	Post und Telekommunikation.....	56	35	40	46	48	53	60	71	85
62	Freizeit, Unterhaltung und Kultur.....	279	65	101	150	182	240	318	428	619
63	Bildungswesen.....	4	/	(1)	(2)	(2)	2	5	5	17
64	Gaststätten- und Beherbergungsdienstleistungen...	133	20	38	53	75	106	151	229	321
65	andere Waren und Dienstleistungen.....	108	35	52	66	73	94	120	146	235
66	Andere Ausgaben.....	1 474	165	314	332	478	899	1 341	2 268	5 940
67	sonstige Steuern.....	13	(4)	5	8	7	10	14	20	36
68	dar. Kraftfahrzeugsteuer.....	10	(3)	4	6	6	9	13	14	19
69	freiwillige Beiträge zur gesetzlichen Rentenversicherung.....	1	/	/	/	/	/	(0)	(2)	4
70	Versicherungsbeiträge.....	99	29	39	52	71	90	118	147	194
	darunter:									
71	Beiträge für zusätzliche Kranken- und Pflegeversicherung.....	24	5	7	9	14	18	27	41	64
72	Beiträge für Kfz-Versicherungen.....	36	(8)	13	18	26	33	46	52	65
73	sonstige Übertragungen und Ausgaben.....	212	24	41	62	93	134	219	318	759
74	dar. Geldspenden.....	19	(3)	2	5	7	9	15	20	95
75	Tilgung und Verzinsung von Krediten ³⁾	106	(21)	11	31	40	56	94	204	390
	darunter:									
76	Zinsen für Baudarlehen u. Ä.	20	/	/	/	6	11	19	34	88
77	Zinsen für Konsumentenkredite ³⁾	4	(4)	2	4	4	4	4	5	8
78	Ausgaben für die Bildung von Sachvermögen.....	92	/	/	/	(9)	114	40	124	437
79	Ausgaben für die Bildung von Geldvermögen.....	951	75	214	170	258	494	856	1 453	4 120
80	Gesamtausgaben.....	4 253	1 237	1 609	1 872	2 362	3 249	4 378	6 300	12 007
81	Statistische Differenz.....	38	- 25	- 22	- 25	1	3	41	69	251
	Nachrichtlich:									
82	Übrige Ausgaben ⁴⁾	388	36	65	103	181	252	417	596	1 341
83	Ersparnis.....	131	- 196	- 107	- 54	- 84	- 15	16	221	1 392

1) Haushalte, die nicht **regelmäßig** über ein monatliches Haushaltsnettoeinkommen von 18 000 Euro und mehr verfügen, aber in ihrem Berichtsquartal aufgrund von Einmalzahlungen o. Ä. über dieser Einkommensgrenze lagen.

2) Ohne Beiträge für zusätzliche Kranken- und Pflegeversicherung.

3) Einschließlich Überziehungszinsen.

4) Sonstige Steuern, freiwillige Beiträge zur gesetzlichen Rentenversicherung, Versicherungsbeiträge, sonstige Übertragungen und Ausgaben, Zinsen für Kredite sowie statistische Differenz.

**5 Einkommen und Einnahmen sowie Ausgaben privater Haushalte 2018
nach monatlichem Haushaltsnettoeinkommen und sozialer Stellung der Haupteinkommenspersonen**

5.9 Haushalte von Studierenden

Lfd. Nr.	Gegenstand der Nachweisung	Haushalte insgesamt	Davon nach dem monatlichen Haushaltsnettoeinkommen von ... bis unter ... EUR							
			unter 900	900 – 1 300	1 300 – 1 500	1 500 – 2 000	2 000 – 2 600	2 600 – 3 600	3 600 – 5 000	5 000 und mehr
1	Erfasste Haushalte (Anzahl).....	1 455	450	439	136	222	136	(48)	/	/
2	Hochgerechnete Haushalte (1 000).....	1 123	308	320	107	196	128	(44)	/	/
je Haushalt und Monat in EUR										
3	Bruttoeinkommen aus Erwerbstätigkeit.....	527	195	419	496	657	962	(1 279)	/	/
4	Bruttoeinkommen aus nichtselbstständiger Arbeit... darunter:	503	188	408	479	624	910	(1 180)	/	/
5	der Haupteinkommenspersonen.....	398	184	397	451	447	575	(755)	/	/
6	der Ehe- bzw. Lebenspartner/-innen.....	70	-	/	/	(128)	(240)	/	/	/
7	Bruttoeinkommen aus selbstständiger Arbeit.....	24	(7)	(12)	/	/	/	/	/	/
8	Einnahmen aus Vermögen..... darunter:	45	(3)	(5)	/	(14)	(196)	/	/	/
9	aus Vermietung und Verpachtung.....	/	-	/	-	/	/	-	-	-
10	unterstellte Mietzahlungen für ETW u. Ä.	(9)	/	/	/	/	/	/	/	/
11	Einkommen aus öffentlichen Transferzahlungen..... darunter:	342	152	242	(330)	473	(699)	(587)	/	/
12	(Brutto) Renten der gesetzlichen Rentenversicherung.....	(12)	/	/	/	/	/	/	-	/
13	(Brutto) Pensionen.....	/	-	/	/	/	/	-	-	-
14	(Brutto) Renten der Zusatzversorgung des öffentlichen Dienstes.....	/	-	-	/	/	-	-	-	-
15	Renten der gesetzlichen Unfallversicherung.....	-	-	-	-	-	-	-	-	-
16	Arbeitslosengeld I.....	/	-	-	-	/	/	-	-	-
17	Arbeitslosengeld II (Hartz IV), Sozialgeld.....	/	/	/	/	/	/	/	-	-
18	Kurzarbeitergeld und laufende Übertragungen der Arbeitsförderung.....	-	-	-	-	-	-	-	-	-
19	Kindergeld, Kinderzuschlag.....	74	(32)	(53)	(56)	(105)	(154)	/	/	/
20	Mutterschaftsgeld.....	/	-	-	-	-	/	-	/	-
21	Wohngeld.....	(14)	(5)	/	/	/	/	/	-	-
22	Sozialhilfe.....	/	-	-	-	/	/	-	-	-
23	Elterngeld, Landeserziehungsgeld, Betreuungsgeld.....	/	-	-	-	/	/	/	/	-
24	BAföG.....	185	105	154	(215)	(218)	(321)	/	/	/
25	Beihilfen im öffentlichen Dienst.....	/	-	-	/	/	-	/	-	/
26	Pflegegeld.....	/	-	/	-	/	/	-	-	/
27	Grundsicherung im Alter und bei Erwerbsminderung.....	/	-	-	/	/	-	-	-	-
28	Leistungen nach dem Asylbewerberleistungsgesetz.	/	-	-	-	/	-	-	-	-
29	Einkommen aus nichtöffentlichen Transferzahlungen..... darunter:	596	385	485	637	718	677	(1 315)	/	/
30	(Brutto) Werks- und Betriebsrenten.....	/	/	-	-	-	-	-	-	-
31	Leistungen aus privaten Versicherungen.....	(2)	/	/	/	/	/	/	/	/
32	dar. Erstattungen und Leistungen privater Krankenversicherungen.....	/	/	/	/	/	/	/	-	/
33	Unterstützung von privaten Haushalten.....	567	377	460	606	675	637	(1 228)	/	/
34	Einnahmen aus Untervermietung.....	(6)	/	/	/	/	/	/	/	-
35	Haushaltsbruttoeinkommen.....	1 516	737	1 156	1 479	1 867	2 539	(3 221)	/	/
abzüglich:										
36	Steuern und Abgaben.....	113	43	69	(93)	123	294	(295)	/	/
37	Einkommen-/Lohn-, Kirchensteuer und Solidaritätszuschlag.....	28	/	(7)	(9)	(14)	(148)	/	/	/
38	Pflichtbeiträge zur Sozialversicherung..... darunter:	85	41	62	(85)	109	147	(209)	/	/
39	Beiträge zur privaten Krankenversicherung ²⁾	(5)	/	/	/	/	/	/	/	/
40	Beiträge freiwillig gesetzlich Versicherter zur Krankenversicherung.....	(6)	/	/	/	/	/	/	/	-
zuzüglich:										
41	Arbeitgeberzuschüsse zur Krankenversicherung und Pflegeversicherung bei freiwilliger oder privater Krankenversicherung.....	/	/	-	/	-	/	/	/	-
42	Zuschüsse der Rentenversicherungsträger zur freiwilligen oder privaten Krankenversicherung.....	/	-	-	-	/	-	-	-	/

Die Fußnoten folgen auf der zweiten Seite dieser Tabelle.

5 Einkommen und Einnahmen sowie Ausgaben privater Haushalte 2018
nach monatlichem Haushaltsnettoeinkommen und sozialer Stellung der Haupteinkommenspersonen

5.9 Haushalte von Studierenden

Lfd. Nr.	Gegenstand der Nachweisung	Haushalte insgesamt	Davon nach dem monatlichen Haushaltsnettoeinkommen von ... bis unter ... EUR							
			unter 900	900 – 1 300	1 300 – 1 500	1 500 – 2 000	2 000 – 2 600	2 600 – 3 600	3 600 – 5 000	5 000 und mehr
je Haushalt und Monat in EUR										
43	Haushaltsnettoeinkommen.....	1 403	694	1 087	1 387	1 744	2 246	(2 927)	/	/
	zuzüglich:									
44	Einnahmen aus dem Verkauf von Waren.....	10	(7)	(8)	(5)	(15)	(16)	/	/	/
45	Sonstige Einnahmen.....	19	11	14	(18)	18	(44)	(25)	/	/
46	Ausgabefähige Einkommen und Einnahmen.....	1 432	712	1 110	1 409	1 777	2 307	(2 967)	/	/
47	Einnahmen aus Vermögensumwandlung/Krediten.....	148	173	114	(62)	(134)	(188)	/	/	/
48	Einnahmen aus der Auflösung von Sachvermögen...	/	/	/	-	-	-	-	-	-
49	Einnahmen aus der Auflösung von Geldvermögen....	138	156	106	(58)	(132)	(175)	/	/	/
50	Einnahmen aus Kreditaufnahme.....	(10)	/	/	/	/	/	/	-	-
51	Aufnahme von Hypotheken, Grundschulden.....	-	-	-	-	-	-	-	-	-
52	Aufnahme von Konsumentenkrediten.....	(10)	/	/	/	/	/	/	-	-
53	Gesamteinnahmen.....	1 693	929	1 293	1 565	2 034	2 789	(3 595)	/	/
54	Private Konsumausgaben.....	1 370	819	1 121	1 315	1 714	2 099	(2 553)	/	/
55	Nahrungsmittel, Getränke, Tabakwaren u. Ä.	196	128	159	191	244	306	(315)	/	/
56	Bekleidung und Schuhe.....	80	45	64	73	101	141	(142)	/	/
57	Wohnen, Energie und Wohnungsinstandhaltung.....	490	294	394	518	617	747	(959)	/	/
58	Innenausstattungen, Haushaltsgeräte und -gegenstände.....	50	15	32	48	65	98	(122)	/	/
59	Gesundheit.....	30	13	18	18	32	29	(38)	/	/
60	Verkehr.....	124	62	99	90	161	193	(320)	/	/
61	Post und Telekommunikation.....	50	33	46	49	63	68	(82)	/	/
62	Freizeit, Unterhaltung und Kultur.....	137	75	121	130	175	221	(236)	/	/
63	Bildungswesen.....	45	31	38	(39)	55	(69)	(80)	/	/
64	Gaststätten- und Beherbergungsdienstleistungen...	117	93	108	109	135	147	(165)	/	/
65	andere Waren und Dienstleistungen.....	51	30	42	50	65	79	(95)	/	/
66	Andere Ausgaben.....	215	97	126	155	232	347	(597)	/	/
67	sonstige Steuern.....	(2)	/	/	/	/	/	/	/	/
68	dar. Kraftfahrzeugsteuer.....	(2)	/	/	/	/	/	/	/	/
69	freiwillige Beiträge zur gesetzlichen Rentenversicherung.....	(1)	/	/	/	/	/	/	-	-
70	Versicherungsbeiträge.....	17	6	14	(13)	26	(23)	(37)	/	/
	darunter:									
71	Beiträge für zusätzliche Kranken- und Pflegeversicherung.....	2	(1)	(1)	/	(3)	/	/	/	/
72	Beiträge für Kfz-Versicherungen.....	6	/	(6)	/	(10)	/	/	-	/
73	sonstige Übertragungen und Ausgaben.....	21	12	17	27	24	33	(32)	/	/
74	dar. Geldspenden.....	3	(1)	(1)	/	/	(6)	/	/	/
75	Tilgung und Verzinsung von Krediten ³⁾	11	(6)	(4)	/	(10)	(34)	/	/	/
	darunter:									
76	Zinsen für Baudarlehen u. Ä.	/	/	-	/	-	/	/	/	-
77	Zinsen für Konsumentenkredite ³⁾	2	/	(1)	/	/	(6)	/	/	/
78	Ausgaben für die Bildung von Sachvermögen.....	/	-	-	-	-	/	-	-	-
79	Ausgaben für die Bildung von Geldvermögen.....	161	71	87	(110)	167	(234)	(493)	/	/
80	Gesamtausgaben.....	1 699	959	1 316	1 563	2 069	2 740	(3 446)	/	/
81	Statistische Differenz.....	- 6	- 30	- 23	1	- 35	48	(148)	/	/
	Nachrichtlich:									
82	Übrige Ausgaben ⁴⁾	37	- 10	12	43	22	113	(236)	/	/
83	Ersparnis.....	25	- 97	- 23	(50)	41	94	(178)	/	/

1) Haushalte, die nicht **regelmäßig** über ein monatliches Haushaltsnettoeinkommen von 18 000 Euro und mehr verfügen, aber in ihrem Berichtsquartal aufgrund von Einmalzahlungen o. Ä. über dieser Einkommensgrenze lagen.

2) Ohne Beiträge für zusätzliche Kranken- und Pflegeversicherung.

3) Einschließlich Überziehungszinsen.

4) Sonstige Steuern, freiwillige Beiträge zur gesetzlichen Rentenversicherung, Versicherungsbeiträge, sonstige Übertragungen und Ausgaben, Zinsen für Kredite sowie statistische Differenz.

**6 Einkommen und Einnahmen sowie Ausgaben privater Haushalte 2018
nach monatlichem Haushaltsnettoeinkommen und Haushaltstyp**

6.1 Alleinlebende

Lfd. Nr.	Gegenstand der Nachweisung	Haushalte insgesamt	Davon nach dem monatlichen Haushaltsnettoeinkommen von ... bis unter ... EUR							
			unter 900	900 – 1 300	1 300 – 1 500	1 500 – 2 000	2 000 – 2 600	2 600 – 3 600	3 600 – 5 000	5 000 und mehr
1	Erfasste Haushalte (Anzahl).....	17 627	1 922	2 828	1 292	3 142	3 118	3 055	1 533	737
2	Hochgerechnete Haushalte (1 000).....	17 067	1 950	3 081	1 398	3 389	2 974	2 531	1 117	627
je Haushalt und Monat in EUR										
3	Bruttoeinkommen aus Erwerbstätigkeit.....	1 621	165	437	823	1 288	1 940	2 743	3 800	5 619
4	Bruttoeinkommen aus nichtselbstständiger Arbeit... darunter:	1 492	113	390	767	1 225	1 855	2 605	3 437	4 563
5	der Haupteinkommenspersonen.....	1 491	112	390	767	1 224	1 854	2 604	3 435	4 562
6	der Ehe- bzw. Lebenspartner/-innen.....	-	-	-	-	-	-	-	-	-
7	Bruttoeinkommen aus selbstständiger Arbeit.....	129	52	47	(55)	63	85	139	363	1 056
8	Einnahmen aus Vermögen..... darunter:	238	11	30	62	121	243	432	695	1 361
9	aus Vermietung und Verpachtung.....	51	/	(3)	(5)	11	25	65	196	557
10	unterstellte Mietzahlungen für ETW u. Ä.	163	(6)	25	52	103	200	336	444	516
11	Einkommen aus öffentlichen Transferzahlungen..... darunter:	763	583	691	701	717	731	810	1 093	1 431
12	(Brutto) Renten der gesetzlichen Rentenversicherung.....	477	219	469	584	582	570	453	354	386
13	(Brutto) Pensionen.....	109	/	(6)	/	(30)	62	227	515	608
14	(Brutto) Renten der Zusatzversorgung des öffentlichen Dienstes.....	27	/	10	22	33	39	43	(34)	(30)
15	Renten der gesetzlichen Unfallversicherung.....	4	/	/	/	(4)	/	/	/	/
16	Arbeitslosengeld I.....	11	(12)	(19)	/	(17)	/	/	/	/
17	Arbeitslosengeld II (Hartz IV), Sozialgeld.....	46	232	93	(16)	(7)	/	-	-	/
18	Kurzarbeitergeld und laufende Übertragungen der Arbeitsförderung.....	(1)	/	/	/	/	/	/	/	-
19	Kindergeld, Kinderzuschlag.....	5	(8)	9	(6)	(3)	(3)	(5)	(5)	(9)
20	Mutterschaftsgeld.....	/	-	/	-	-	-	/	-	-
21	Wohngeld.....	3	9	6	(4)	(1)	/	/	/	-
22	Sozialhilfe.....	(2)	(7)	(4)	/	/	/	/	-	-
23	Elterngeld, Landeserziehungsgeld, Betreuungsgeld.....	/	-	-	-	-	-	/	-	-
24	BAföG.....	6	18	14	(8)	(3)	/	/	-	-
25	Beihilfen im öffentlichen Dienst.....	10	/	/	/	/	(2)	12	44	130
26	Pflegegeld.....	4	/	(3)	(8)	(5)	(5)	(4)	/	/
27	Grundsicherung im Alter und bei Erwerbsminderung.....	14	60	31	/	/	/	/	/	/
28	Leistungen nach dem Asylbewerberleistungsgesetz.....	/	/	-	-	-	-	-	-	-
29	Einkommen aus nichtöffentlichen Transferzahlungen..... darunter:	188	83	96	101	101	121	188	310	1 727
30	(Brutto) Werks- und Betriebsrenten.....	28	/	7	(9)	15	26	47	98	(136)
31	Leistungen aus privaten Versicherungen.....	25	(2)	(3)	(3)	7	14	33	78	276
32	dar. Erstattungen und Leistungen privater Krankenversicherungen.....	18	/	(2)	(2)	(3)	10	22	66	188
33	Unterstützung von privaten Haushalten.....	121	74	78	83	71	72	97	115	1 179
34	Einnahmen aus Untervermietung.....	2	/	(2)	/	(2)	(3)	(4)	/	/
35	Haushaltsbruttoeinkommen.....	2 812	843	1 257	1 689	2 229	3 037	4 177	5 900	10 148
abzüglich:										
36	Steuern und Abgaben.....	689	108	167	292	487	767	1 179	1 852	2 606
37	Einkommen-/Lohn-, Kirchensteuer und Solidaritätszuschlag.....	317	33	25	64	160	312	558	1 068	1 776
38	Pflichtbeiträge zur Sozialversicherung..... darunter:	371	76	142	228	327	455	621	784	830
39	Beiträge zur privaten Krankenversicherung ²⁾	32	(9)	(7)	(9)	10	19	51	119	217
40	Beiträge freiwillig gesetzlich Versicherter zur Krankenversicherung.....	31	14	7	(8)	(8)	(9)	54	152	161
zuzüglich:										
41	Arbeitgeberzuschüsse zur Krankenversicherung und Pflegeversicherung bei freiwilliger oder privater Krankenversicherung.....	16	/	/	/	/	/	29	99	131
42	Zuschüsse der Rentenversicherungsträger zur freiwilligen oder privaten Krankenversicherung.....	3	(1)	(1)	(1)	(2)	(2)	5	9	(11)

Die Fußnoten folgen auf der zweiten Seite dieser Tabelle.

**6 Einkommen und Einnahmen sowie Ausgaben privater Haushalte 2018
nach monatlichem Haushaltsnettoeinkommen und Haushaltstyp**

6.1 Alleinlebende

Lfd. Nr.	Gegenstand der Nachweisung	Haushalte insgesamt	Davon nach dem monatlichen Haushaltsnettoeinkommen von ... bis unter ... EUR							
			unter 900	900 – 1 300	1 300 – 1 500	1 500 – 2 000	2 000 – 2 600	2 600 – 3 600	3 600 – 5 000	5 000 und mehr
je Haushalt und Monat in EUR										
43	Haushaltsnettoeinkommen.....	2 142	736	1 091	1 399	1 743	2 273	3 032	4 157	7 684
	zuzüglich:									
44	Einnahmen aus dem Verkauf von Waren.....	16	7	10	9	15	12	24	39	35
45	Sonstige Einnahmen.....	24	13	15	21	20	24	31	47	66
46	Ausgabefähige Einkommen und Einnahmen.....	2 182	756	1 117	1 429	1 779	2 310	3 087	4 243	7 786
47	Einnahmen aus Vermögensumwandlung/Krediten.....	655	331	227	202	298	584	942	2 156	3 210
48	Einnahmen aus der Auflösung von Sachvermögen...	39	/	/	/	(7)	/	(49)	/	/
49	Einnahmen aus der Auflösung von Geldvermögen....	537	311	180	189	257	479	736	1 700	2 693
50	Einnahmen aus Kreditaufnahme.....	79	(17)	(7)	/	(34)	(56)	(157)	(321)	/
51	Aufnahme von Hypotheken, Grundschulden.....	(43)	-	/	-	/	/	/	/	/
52	Aufnahme von Konsumentenkrediten.....	35	(17)	(7)	/	(29)	(42)	(66)	(102)	/
53	Gesamteinnahmen.....	3 526	1 195	1 511	1 923	2 564	3 660	5 208	8 251	13 602
54	Private Konsumausgaben.....	1 706	865	1 117	1 325	1 563	1 881	2 315	2 822	3 565
55	Nahrungsmittel, Getränke, Tabakwaren u. Ä.	212	166	184	199	214	228	235	250	266
56	Bekleidung und Schuhe.....	67	28	40	52	65	79	94	105	135
57	Wohnen, Energie und Wohnungsinstandhaltung.....	662	409	493	547	620	719	853	990	1 126
58	Innenausstattungen, Haushaltsgeräte und -gegenstände.....	75	20	38	52	67	87	113	139	187
59	Gesundheit.....	72	21	30	38	52	65	98	170	369
60	Verkehr.....	200	51	94	122	168	231	323	432	483
61	Post und Telekommunikation.....	51	36	42	48	51	55	61	65	72
62	Freizeit, Unterhaltung und Kultur.....	187	61	99	138	173	214	279	336	429
63	Bildungswesen.....	8	7	6	5	7	8	10	10	(18)
64	Gaststätten- und Beherbergungsdienstleistungen...	99	35	49	63	79	116	145	207	268
65	andere Waren und Dienstleistungen.....	75	31	44	61	67	80	104	117	210
66	Andere Ausgaben.....	1 128	248	249	323	513	988	1 651	3 417	7 785
67	sonstige Steuern.....	8	2	4	6	7	9	10	11	41
68	dar. Kraftfahrzeugsteuer.....	6	(2)	3	5	6	8	9	9	13
69	freiwillige Beiträge zur gesetzlichen Rentenversicherung.....	9	(1)	(1)	(2)	7	13	16	16	(39)
70	Versicherungsbeiträge.....	83	20	34	51	74	96	124	165	254
	darunter:									
71	Beiträge für zusätzliche Kranken- und Pflegeversicherung.....	12	3	5	8	11	14	19	23	28
72	Beiträge für Kfz-Versicherungen.....	24	6	12	19	24	29	36	38	37
73	sonstige Übertragungen und Ausgaben.....	107	17	30	56	71	111	185	253	484
74	dar. Geldspenden.....	11	1	2	4	5	8	13	21	112
75	Tilgung und Verzinsung von Krediten ³⁾	120	12	14	29	59	99	196	489	638
	darunter:									
76	Zinsen für Baudarlehen u. Ä.	23	/	/	(2)	5	15	40	123	142
77	Zinsen für Konsumentenkredite ³⁾	6	2	2	5	7	7	10	9	12
78	Ausgaben für die Bildung von Sachvermögen.....	111	/	/	/	(5)	(119)	146	273	(1 312)
79	Ausgaben für die Bildung von Geldvermögen.....	691	193	163	172	291	542	974	2 210	5 018
80	Gesamtausgaben.....	3 523	1 221	1 533	1 940	2 563	3 636	5 145	8 091	13 957
81	Statistische Differenz.....	3	- 26	- 23	- 17	1	24	63	160	- 355
	Nachrichtlich:									
82	Übrige Ausgaben ⁴⁾	239	18	50	105	170	274	448	737	616
83	Ersparnis.....	237	- 126	- 50	- 2	46	154	324	684	3 604

1) Haushalte, die nicht **regelmäßig** über ein monatliches Haushaltsnettoeinkommen von 18 000 Euro und mehr verfügen, aber in ihrem Berichtsquartal aufgrund von Einmalzahlungen o. Ä. über dieser Einkommensgrenze lagen.

2) Ohne Beiträge für zusätzliche Kranken- und Pflegeversicherung.

3) Einschließlich Überziehungszinsen.

4) Sonstige Steuern, freiwillige Beiträge zur gesetzlichen Rentenversicherung, Versicherungsbeiträge, sonstige Übertragungen und Ausgaben, Zinsen für Kredite sowie statistische Differenz.

6 Einkommen und Einnahmen sowie Ausgaben privater Haushalte 2018
nach monatlichem Haushaltsnettoeinkommen und Haushaltstyp

6.2 Alleinlebende Frau

Lfd. Nr.	Gegenstand der Nachweisung	Haushalte insgesamt	Davon nach dem monatlichen Haushaltsnettoeinkommen von ... bis unter ... EUR							
			unter 900	900 – 1 300	1 300 – 1 500	1 500 – 2 000	2 000 – 2 600	2 600 – 3 600	3 600 – 5 000	5 000 und mehr
1	Erfasste Haushalte (Anzahl).....	11 080	1 046	1 898	884	2 240	2 077	1 867	753	315
2	Hochgerechnete Haushalte (1 000).....	10 595	1 041	2 058	938	2 353	1 927	1 495	522	260
je Haushalt und Monat in EUR										
3	Bruttoeinkommen aus Erwerbstätigkeit.....	1 387	177	425	737	1 171	1 775	2 538	3 546	4 311
4	Bruttoeinkommen aus nichtselbstständiger Arbeit... darunter:	1 300	126	387	695	1 125	1 712	2 423	3 295	3 470
5	der Haupteinkommenspersonen.....	1 300	126	387	695	1 125	1 712	2 422	3 295	3 470
6	der Ehe- bzw. Lebenspartner/-innen.....	-	-	-	-	-	-	-	-	-
7	Bruttoeinkommen aus selbstständiger Arbeit.....	87	(51)	(38)	(43)	46	62	115	(251)	(841)
8	Einnahmen aus Vermögen..... darunter:	215	2	22	58	124	256	458	701	1 329
9	aus Vermietung und Verpachtung.....	42	/	/	/	(10)	27	68	195	605
10	unterstellte Mietzahlungen für ETW u. Ä.	160	(-2)	20	49	108	218	366	466	532
11	Einkommen aus öffentlichen Transferzahlungen..... darunter:	813	569	718	779	794	825	888	1 092	1 736
12	(Brutto) Renten der gesetzlichen Rentenversicherung.....	558	248	516	673	661	662	531	372	(545)
13	(Brutto) Pensionen.....	90	/	/	/	(24)	(53)	211	474	(766)
14	(Brutto) Renten der Zusatzversorgung des öffentlichen Dienstes.....	34	/	13	28	41	49	52	(46)	(51)
15	Renten der gesetzlichen Unfallversicherung.....	(4)	/	/	/	/	/	/	/	/
16	Arbeitslosengeld I.....	11	/	(21)	/	(15)	/	/	/	/
17	Arbeitslosengeld II (Hartz IV), Sozialgeld.....	35	182	75	/	/	/	-	-	/
18	Kurzarbeitergeld und laufende Übertragungen der Arbeitsförderung.....	/	/	/	-	/	/	/	/	-
19	Kindergeld, Kinderzuschlag.....	7	(11)	(9)	(6)	(4)	(4)	(6)	(8)	(14)
20	Mutterschaftsgeld.....	/	-	/	-	-	-	/	-	-
21	Wohngeld.....	3	12	6	/	/	/	-	/	-
22	Sozialhilfe.....	(2)	/	/	/	/	/	/	-	-
23	Elterngeld, Landeserziehungsgeld, Betreuungsgeld.....	/	-	-	-	-	-	/	-	-
24	BAföG.....	6	(24)	(14)	/	/	/	/	-	-
25	Beihilfen im öffentlichen Dienst.....	7	/	/	/	/	(2)	13	44	(118)
26	Pflegegeld.....	5	/	/	(10)	(5)	(6)	(5)	/	/
27	Grundsicherung im Alter und bei Erwerbsminderung.....	12	56	24	/	/	/	/	-	/
28	Leistungen nach dem Asylbewerberleistungsgesetz.....	-	-	-	-	-	-	-	-	-
29	Einkommen aus nichtöffentlichen Transferzahlungen..... darunter:	197	99	92	99	104	127	197	334	2 869
30	(Brutto) Werks- und Betriebsrenten.....	21	/	(6)	(10)	15	25	42	(65)	/
31	Leistungen aus privaten Versicherungen.....	22	/	(2)	(3)	7	14	35	85	333
32	dar. Erstattungen und Leistungen privater Krankenversicherungen.....	13	/	(1)	(1)	(3)	9	22	67	(170)
33	Unterstützung von privaten Haushalten.....	142	89	77	81	76	79	111	159	2 293
34	Einnahmen aus Untervermietung.....	2	/	/	/	(2)	/	/	/	/
35	Haushaltsbruttoeinkommen.....	2 614	848	1 258	1 675	2 194	2 986	4 085	5 674	10 261
abzüglich:										
36	Steuern und Abgaben.....	585	113	163	276	457	716	1 094	1 649	2 040
37	Einkommen-/Lohn-, Kirchensteuer und Solidaritätszuschlag.....	244	(35)	22	56	145	283	506	886	1 323
38	Pflichtbeiträge zur Sozialversicherung..... darunter:	341	77	141	220	312	433	588	762	717
39	Beiträge zur privaten Krankenversicherung ²⁾	22	(6)	(4)	(7)	(6)	14	46	111	183
40	Beiträge freiwillig gesetzlich Versicherter zur Krankenversicherung.....	23	(12)	(6)	(6)	(7)	(7)	47	138	(151)
zuzüglich:										
41	Arbeitgeberzuschüsse zur Krankenversicherung und Pflegeversicherung bei freiwilliger oder privater Krankenversicherung.....	10	-	-	/	/	/	24	89	(99)
42	Zuschüsse der Rentenversicherungsträger zur freiwilligen oder privaten Krankenversicherung.....	2	/	/	/	(2)	(2)	(5)	(9)	(13)

Die Fußnoten folgen auf der zweiten Seite dieser Tabelle.

**6 Einkommen und Einnahmen sowie Ausgaben privater Haushalte 2018
nach monatlichem Haushaltsnettoeinkommen und Haushaltstyp**

6.2 Alleinlebende Frau

Lfd. Nr.	Gegenstand der Nachweisung	Haushalte insgesamt	Davon nach dem monatlichen Haushaltsnettoeinkommen von ... bis unter ... EUR							
			unter 900	900 – 1 300	1 300 – 1 500	1 500 – 2 000	2 000 – 2 600	2 600 – 3 600	3 600 – 5 000	
je Haushalt und Monat in EUR										
43	Haushaltsnettoeinkommen.....	2 043	736	1 096	1 401	1 740	2 272	3 020	4 124	8 334
	zuzüglich:									
44	Einnahmen aus dem Verkauf von Waren.....	13	6	7	7	12	12	19	34	(31)
45	Sonstige Einnahmen.....	22	12	15	24	19	22	29	42	55
46	Ausgabefähige Einkommen und Einnahmen.....	2 077	754	1 117	1 432	1 771	2 306	3 068	4 200	8 420
47	Einnahmen aus Vermögensumwandlung/Krediten.....	501	234	238	199	307	493	699	1 788	2 831
48	Einnahmen aus der Auflösung von Sachvermögen...	(54)	/	/	/	/	/	(68)	/	/
49	Einnahmen aus der Auflösung von Geldvermögen....	386	203	175	184	265	385	529	1 264	2 047
50	Einnahmen aus Kreditaufnahme.....	61	(29)	(6)	/	(33)	(36)	(102)	/	/
51	Aufnahme von Hypotheken, Grundschulden.....	/	-	/	-	/	/	/	/	/
52	Aufnahme von Konsumentenkrediten.....	29	(29)	(5)	/	(27)	(31)	(64)	/	/
53	Gesamteinnahmen.....	3 163	1 100	1 519	1 906	2 535	3 515	4 860	7 637	13 291
54	Private Konsumausgaben.....	1 692	884	1 112	1 342	1 585	1 907	2 370	2 921	3 791
55	Nahrungsmittel, Getränke, Tabakwaren u. Ä.	209	159	179	196	210	227	236	259	275
56	Bekleidung und Schuhe.....	78	35	46	58	74	93	114	138	190
57	Wohnen, Energie und Wohnungsinstandhaltung.....	668	409	497	553	638	739	893	1 035	1 205
58	Innenausstattungen, Haushaltsgeräte und -gegenstände.....	78	22	42	53	71	93	118	164	224
59	Gesundheit.....	72	26	33	42	55	71	109	181	393
60	Verkehr.....	173	53	82	112	157	205	284	393	410
61	Post und Telekommunikation.....	50	35	41	45	50	54	60	64	74
62	Freizeit, Unterhaltung und Kultur.....	189	64	97	149	174	223	295	362	474
63	Bildungswesen.....	8	7	5	(5)	7	8	10	(12)	(29)
64	Gaststätten- und Beherbergungsdienstleistungen...	84	36	41	59	74	103	130	170	216
65	andere Waren und Dienstleistungen.....	84	38	49	69	76	92	120	144	301
66	Andere Ausgaben.....	899	136	266	309	499	872	1 364	2 849	8 335
67	sonstige Steuern.....	8	(2)	4	6	6	7	9	10	(76)
68	dar. Kraftfahrzeugsteuer.....	5	(2)	3	4	5	7	8	8	(10)
69	freiwillige Beiträge zur gesetzlichen Rentenversicherung.....	8	(1)	(1)	(2)	7	13	16	18	(22)
70	Versicherungsbeiträge.....	77	21	36	52	72	90	122	162	241
	darunter:									
71	Beiträge für zusätzliche Kranken- und Pflegeversicherung.....	12	3	6	9	12	15	20	22	38
72	Beiträge für Kfz-Versicherungen.....	22	6	12	19	23	26	35	37	37
73	sonstige Übertragungen und Ausgaben.....	93	20	32	59	71	112	174	233	304
74	dar. Geldspenden.....	8	(2)	2	4	4	9	12	23	53
75	Tilgung und Verzinsung von Krediten ³⁾	97	16	13	25	55	89	195	406	579
	darunter:									
76	Zinsen für Baudarlehen u. Ä.	18	/	/	/	5	16	43	80	132
77	Zinsen für Konsumentenkredite ³⁾	5	3	2	4	6	6	10	7	(9)
78	Ausgaben für die Bildung von Sachvermögen.....	97	/	/	/	(4)	(135)	(65)	(206)	(2 088)
79	Ausgaben für die Bildung von Geldvermögen.....	519	71	178	157	283	424	784	1 815	5 025
80	Gesamtausgaben.....	3 176	1 132	1 542	1 927	2 541	3 495	4 828	7 419	14 165
81	Statistische Differenz.....	- 13	- 32	- 23	- 20	- 6	20	32	218	- 874
	Nachrichtlich:									
82	Übrige Ausgaben ⁴⁾	196	16	52	105	163	265	405	728	- 90
83	Ersparnis.....	189	- 146	- 47	- 15	23	134	293	551	4 719

1) Haushalte, die nicht **regelmäßig** über ein monatliches Haushaltsnettoeinkommen von 18 000 Euro und mehr verfügen, aber in ihrem Berichtsquartal aufgrund von Einmalzahlungen o. Ä. über dieser Einkommensgrenze lagen.

2) Ohne Beiträge für zusätzliche Kranken- und Pflegeversicherung.

3) Einschließlich Überziehungszinsen.

4) Sonstige Steuern, freiwillige Beiträge zur gesetzlichen Rentenversicherung, Versicherungsbeiträge, sonstige Übertragungen und Ausgaben, Zinsen für Kredite sowie statistische Differenz.

**6 Einkommen und Einnahmen sowie Ausgaben privater Haushalte 2018
nach monatlichem Haushaltsnettoeinkommen und Haushaltstyp**

6.3 Alleinlebender Mann

Lfd. Nr.	Gegenstand der Nachweisung	Haushalte insgesamt	Davon nach dem monatlichen Haushaltsnettoeinkommen von ... bis unter ... EUR							
			unter 900	900 – 1 300	1 300 – 1 500	1 500 – 2 000	2 000 – 2 600	2 600 – 3 600	3 600 – 5 000	5 000 und mehr
1	Erfasste Haushalte (Anzahl).....	6 547	876	930	408	902	1 041	1 188	780	422
2	Hochgerechnete Haushalte (1 000).....	6 472	909	1 023	460	1 036	1 047	1 036	595	368
je Haushalt und Monat in EUR										
3	Bruttoeinkommen aus Erwerbstätigkeit.....	2 004	151	463	998	1 554	2 244	3 040	4 022	6 543
4	Bruttoeinkommen aus nichtselbstständiger Arbeit... darunter:	1 805	97	397	916	1 453	2 118	2 867	3 561	5 335
5	der Haupteinkommenspersonen.....	1 805	97	397	916	1 451	2 117	2 867	3 559	5 334
6	der Ehe- bzw. Lebenspartner/-innen.....	-	-	-	-	-	-	-	-	-
7	Bruttoeinkommen aus selbstständiger Arbeit.....	199	(54)	(66)	(82)	(102)	(126)	173	461	(1 208)
8	Einnahmen aus Vermögen..... darunter:	275	(22)	47	72	116	218	395	689	1 384
9	aus Vermietung und Verpachtung.....	65	/	/	/	(14)	(22)	61	196	523
10	unterstellte Mietzahlungen für ETW u. Ä.	168	(16)	(36)	(58)	92	167	293	425	505
11	Einkommen aus öffentlichen Transferzahlungen..... darunter:	681	600	636	541	541	558	697	1 094	1 216
12	(Brutto) Renten der gesetzlichen Rentenversicherung.....	344	186	373	402	403	401	340	338	(274)
13	(Brutto) Pensionen.....	141	/	/	/	(43)	(77)	250	551	(497)
14	(Brutto) Renten der Zusatzversorgung des öffentlichen Dienstes.....	15	/	(5)	/	(16)	(20)	(30)	(23)	/
15	Renten der gesetzlichen Unfallversicherung.....	(3)	/	/	/	/	/	/	/	/
16	Arbeitslosengeld I.....	(12)	/	/	/	/	/	/	/	/
17	Arbeitslosengeld II (Hartz IV), Sozialgeld.....	65	289	130	/	/	/	-	-	-
18	Kurzarbeitergeld und laufende Übertragungen der Arbeitsförderung.....	(1)	/	/	/	/	/	/	/	-
19	Kindergeld, Kinderzuschlag.....	4	/	(8)	/	/	/	/	/	/
20	Mutterschaftsgeld.....	-	-	-	-	-	-	-	-	-
21	Wohngeld.....	3	(6)	(6)	/	/	/	/	-	-
22	Sozialhilfe.....	(2)	/	/	/	/	-	-	-	-
23	Elterngeld, Landeserziehungsgeld, Betreuungsgeld.....	-	-	-	-	-	-	-	-	-
24	BAföG.....	6	(11)	(15)	/	/	/	/	-	-
25	Beihilfen im öffentlichen Dienst.....	14	-	-	/	/	(2)	(11)	(44)	(138)
26	Pflegegeld.....	(3)	/	/	/	/	/	/	/	/
27	Grundsicherung im Alter und bei Erwerbsminderung.....	17	64	(44)	/	/	/	-	/	-
28	Leistungen nach dem Asylbewerberleistungsgesetz.....	/	/	-	-	-	-	-	-	-
29	Einkommen aus nichtöffentlichen Transferzahlungen..... darunter:	172	64	104	105	94	110	175	290	921
30	(Brutto) Werks- und Betriebsrenten.....	39	/	(8)	/	(15)	(29)	(53)	(127)	(165)
31	Leistungen aus privaten Versicherungen.....	30	/	(4)	/	(8)	(14)	30	72	236
32	dar. Erstattungen und Leistungen privater Krankenversicherungen.....	24	/	/	/	(4)	(12)	23	65	200
33	Unterstützung von privaten Haushalten.....	88	58	79	87	60	60	78	77	391
34	Einnahmen aus Untervermietung.....	(3)	/	/	/	/	/	/	/	/
35	Haushaltsbruttoeinkommen.....	3 135	838	1 253	1 718	2 306	3 132	4 310	6 098	10 069
abzüglich:										
36	Steuern und Abgaben.....	859	104	173	325	556	860	1 301	2 030	3 007
37	Einkommen-/Lohn-, Kirchensteuer und Solidaritätszuschlag.....	438	(30)	29	82	195	364	632	1 227	2 096
38	Pflichtbeiträge zur Sozialversicherung..... darunter:	421	74	144	243	362	496	669	803	911
39	Beiträge zur privaten Krankenversicherung ²⁾	47	(13)	(14)	(12)	(17)	28	58	126	242
40	Beiträge freiwillig gesetzlich Versicherter zur Krankenversicherung.....	44	(16)	(10)	/	(11)	(14)	64	164	167
zuzüglich:										
41	Arbeitgeberzuschüsse zur Krankenversicherung und Pflegeversicherung bei freiwilliger oder privater Krankenversicherung.....	25	/	/	/	/	/	36	109	153
42	Zuschüsse der Rentenversicherungsträger zur freiwilligen oder privaten Krankenversicherung.....	4	/	(2)	/	/	(4)	(5)	(9)	(9)

Die Fußnoten folgen auf der zweiten Seite dieser Tabelle.

**6 Einkommen und Einnahmen sowie Ausgaben privater Haushalte 2018
nach monatlichem Haushaltsnettoeinkommen und Haushaltstyp**

6.3 Alleinlebender Mann

Lfd. Nr.	Gegenstand der Nachweisung	Haushalte insgesamt	Davon nach dem monatlichen Haushaltsnettoeinkommen von ... bis unter ... EUR							
			unter 900	900 – 1 300	1 300 – 1 500	1 500 – 2 000	2 000 – 2 600	2 600 – 3 600	3 600 – 5 000	
je Haushalt und Monat in EUR										
43	Haushaltsnettoeinkommen.....	2 305	736	1 082	1 396	1 752	2 276	3 049	4 186	7 225
	zuzüglich:									
44	Einnahmen aus dem Verkauf von Waren.....	22	(8)	17	(12)	23	13	32	44	(38)
45	Sonstige Einnahmen.....	28	15	17	15	21	28	34	51	74
46	Ausgabefähige Einkommen und Einnahmen.....	2 355	759	1 116	1 423	1 796	2 316	3 115	4 281	7 337
47	Einnahmen aus Vermögensumwandlung/Krediten.....	907	442	206	208	277	750	1 293	2 480	3 478
48	Einnahmen aus der Auflösung von Sachvermögen...	(14)	/	/	/	/	/	/	/	/
49	Einnahmen aus der Auflösung von Geldvermögen....	785	435	192	200	240	652	1 035	2 084	3 149
50	Einnahmen aus Kreditaufnahme.....	108	/	/	/	(34)	(94)	(236)	(387)	/
51	Aufnahme von Hypotheken, Grundschulden.....	/	-	-	-	-	/	/	/	/
52	Aufnahme von Konsumentenkrediten.....	45	/	/	/	(34)	(62)	(68)	(149)	/
53	Gesamteinnahmen.....	4 121	1 305	1 496	1 956	2 629	3 927	5 710	8 791	13 822
54	Private Konsumausgaben.....	1 729	843	1 127	1 290	1 512	1 834	2 237	2 735	3 406
55	Nahrungsmittel, Getränke, Tabakwaren u. Ä.	217	175	193	204	222	229	234	242	261
56	Bekleidung und Schuhe.....	49	21	28	40	44	54	65	77	95
57	Wohnen, Energie und Wohnungsinstandhaltung.....	651	408	485	536	580	683	795	951	1 071
58	Innenausstattungen, Haushaltsgeräte und -gegenstände.....	70	18	32	51	59	78	104	117	161
59	Gesundheit.....	71	15	24	30	43	53	83	160	352
60	Verkehr.....	245	48	118	141	195	277	380	466	535
61	Post und Telekommunikation.....	53	37	44	52	54	57	61	66	71
62	Freizeit, Unterhaltung und Kultur.....	184	57	102	115	172	198	257	314	397
63	Bildungswesen.....	8	(7)	(7)	(6)	(7)	(9)	(9)	(9)	(11)
64	Gaststätten- und Beherbergungsdienstleistungen...	123	34	63	71	91	139	166	240	305
65	andere Waren und Dienstleistungen.....	58	23	33	46	45	57	82	93	147
66	Andere Ausgaben.....	1 504	377	216	351	545	1 202	2 065	3 916	7 398
67	sonstige Steuern.....	8	(2)	(4)	(7)	8	11	12	11	17
68	dar. Kraftfahrzeugsteuer.....	8	(2)	(3)	(7)	8	10	11	11	16
69	freiwillige Beiträge zur gesetzlichen Rentenversicherung.....	10	/	(2)	/	(5)	12	16	(14)	(51)
70	Versicherungsbeiträge.....	91	19	32	49	77	106	128	167	263
	darunter:									
71	Beiträge für zusätzliche Kranken- und Pflegeversicherung.....	11	(2)	4	(6)	10	13	17	24	20
72	Beiträge für Kfz-Versicherungen.....	26	5	11	20	27	35	39	39	37
73	sonstige Übertragungen und Ausgaben.....	130	14	26	51	69	109	201	272	611
74	dar. Geldspenden.....	15	(1)	(1)	(3)	(5)	7	14	20	154
75	Tilgung und Verzinsung von Krediten ³⁾	158	(8)	16	37	68	118	197	562	679
	darunter:									
76	Zinsen für Baudarlehen u. Ä.	32	/	/	/	(6)	(13)	36	160	149
77	Zinsen für Konsumentenkredite ³⁾	7	(1)	3	(6)	8	10	11	11	(13)
78	Ausgaben für die Bildung von Sachvermögen.....	133	/	/	/	/	(89)	(264)	(332)	(764)
79	Ausgaben für die Bildung von Geldvermögen.....	973	332	133	201	309	758	1 248	2 557	5 013
80	Gesamtausgaben.....	4 092	1 323	1 517	1 966	2 614	3 897	5 603	8 682	13 810
81	Statistische Differenz.....	28	- 18	- 22	- 11	15	31	107	109	12
	Nachrichtlich:									
82	Übrige Ausgaben ⁴⁾	308	20	46	107	187	292	510	745	1 115
83	Ersparnis.....	317	- 104	- 57	26	96	191	368	801	2 816

1) Haushalte, die nicht **regelmäßig** über ein monatliches Haushaltsnettoeinkommen von 18 000 Euro und mehr verfügen, aber in ihrem Berichtsquartal aufgrund von Einmalzahlungen o. Ä. über dieser Einkommensgrenze lagen.

2) Ohne Beiträge für zusätzliche Kranken- und Pflegeversicherung.

3) Einschließlich Überziehungszinsen.

4) Sonstige Steuern, freiwillige Beiträge zur gesetzlichen Rentenversicherung, Versicherungsbeiträge, sonstige Übertragungen und Ausgaben, Zinsen für Kredite sowie statistische Differenz.

**6 Einkommen und Einnahmen sowie Ausgaben privater Haushalte 2018
nach monatlichem Haushaltsnettoeinkommen und Haushaltstyp**
6.4 Alleinerziehende mit ledigem Kind/ledigen Kindern unter 18 Jahren

Lfd. Nr.	Gegenstand der Nachweisung	Haushalte insgesamt	Davon nach dem monatlichen Haushaltsnettoeinkommen von ... bis unter ... EUR							
			unter 900	900 – 1 300	1 300 – 1 500	1 500 – 2 000	2 000 – 2 600	2 600 – 3 600	3 600 – 5 000	5 000 und mehr
1	Erfasste Haushalte (Anzahl).....	1 701	/	(66)	100	317	379	441	280	114
2	Hochgerechnete Haushalte (1 000).....	1 234	/	(76)	114	294	291	261	135	57
je Haushalt und Monat in EUR										
3	Bruttoeinkommen aus Erwerbstätigkeit.....	1 845	/	/	(444)	936	1 714	2 543	3 604	4 925
4	Bruttoeinkommen aus nichtselbstständiger Arbeit... darunter:	1 703	/	/	(407)	889	1 635	2 370	3 313	4 082
5	der Haupteinkommenspersonen.....	1 686	/	/	(393)	881	1 628	2 349	3 279	4 008
6	der Ehe- bzw. Lebenspartner/-innen.....	-	-	-	-	-	-	-	-	-
7	Bruttoeinkommen aus selbstständiger Arbeit.....	142	/	/	/	/	(173)	(291)	/	/
8	Einnahmen aus Vermögen..... darunter:	186	/	/	/	(22)	(75)	250	568	(1 047)
9	aus Vermietung und Verpachtung.....	(30)	-	-	-	/	/	(34)	(68)	/
10	unterstellte Mietzahlungen für ETW u. Ä.	151	/	-	/	/	(67)	211	486	(717)
11	Einkommen aus öffentlichen Transferzahlungen..... darunter:	762	/	(923)	(956)	809	691	610	676	1 192
12	(Brutto) Renten der gesetzlichen Rentenversicherung.....	59	/	/	/	/	(81)	/	/	/
13	(Brutto) Pensionen.....	/	-	-	-	/	/	/	/	/
14	(Brutto) Renten der Zusatzversorgung des öffentlichen Dienstes.....	/	-	/	-	/	/	/	/	-
15	Renten der gesetzlichen Unfallversicherung.....	/	-	-	-	-	/	/	-	/
16	Arbeitslosengeld I.....	(19)	-	/	/	/	/	/	/	/
17	Arbeitslosengeld II (Hartz IV), Sozialgeld.....	166	/	(465)	(474)	(263)	(96)	/	/	-
18	Kurzarbeitergeld und laufende Übertragungen der Arbeitsförderung.....	/	-	-	/	/	-	-	-	-
19	Kindergeld, Kinderzuschlag.....	273	/	(222)	(204)	238	286	292	339	351
20	Mutterschaftsgeld.....	/	-	-	-	/	/	/	-	-
21	Wohngeld.....	20	-	/	/	(33)	(22)	/	/	/
22	Sozialhilfe.....	/	-	/	-	/	/	/	-	-
23	Elterngeld, Landeserziehungsgeld, Betreuungsgeld.....	(29)	-	/	/	/	/	/	/	/
24	BAföG.....	/	-	/	/	/	/	/	-	/
25	Beihilfen im öffentlichen Dienst.....	(13)	-	-	-	-	/	/	(24)	(212)
26	Pflegegeld.....	(8)	-	-	-	/	/	/	/	/
27	Grundsicherung im Alter und bei Erwerbsminderung.....	/	-	/	-	-	/	-	-	-
28	Leistungen nach dem Asylbewerberleistungsgesetz.....	/	-	-	/	-	-	-	-	-
29	Einkommen aus nichtöffentlichen Transferzahlungen..... darunter:	353	-	(77)	(128)	230	310	442	552	(1 175)
30	(Brutto) Werks- und Betriebsrenten.....	/	-	-	-	/	/	/	/	/
31	Leistungen aus privaten Versicherungen.....	18	-	/	-	/	/	(18)	(34)	(147)
32	dar. Erstattungen und Leistungen privater Krankenversicherungen.....	11	-	-	-	/	/	(4)	(29)	(129)
33	Unterstützung von privaten Haushalten.....	327	-	(71)	(122)	211	297	420	510	(1 014)
34	Einnahmen aus Untervermietung.....	/	-	-	-	/	/	/	/	-
35	Haushaltsbruttoeinkommen.....	3 147	/	(1 251)	1 534	1 998	2 792	3 847	5 402	8 339
abzüglich:										
36	Steuern und Abgaben.....	596	/	/	(134)	243	509	837	1 282	1 826
37	Einkommen-/Lohn-, Kirchensteuer und Solidaritätszuschlag.....	249	/	/	/	57	166	344	623	1 091
38	Pflichtbeiträge zur Sozialversicherung..... darunter:	348	/	/	(91)	187	342	493	659	735
39	Beiträge zur privaten Krankenversicherung ²⁾	19	-	-	/	/	/	(17)	(54)	(174)
40	Beiträge freiwillig gesetzlich Versicherter zur Krankenversicherung.....	(22)	-	-	/	/	/	/	(67)	(156)
zuzüglich:										
41	Arbeitgeberzuschüsse zur Krankenversicherung und Pflegeversicherung bei freiwilliger oder privater Krankenversicherung.....	(9)	-	-	-	-	-	/	(32)	(96)
42	Zuschüsse der Rentenversicherungsträger zur freiwilligen oder privaten Krankenversicherung.....	/	-	-	-	-	-	-	/	/

Die Fußnoten folgen auf der zweiten Seite dieser Tabelle.

**6 Einkommen und Einnahmen sowie Ausgaben privater Haushalte 2018
nach monatlichem Haushaltsnettoeinkommen und Haushaltstyp**
6.4 Alleinerziehende mit ledigem Kind/ledigen Kindern unter 18 Jahren

Lfd. Nr.	Gegenstand der Nachweisung	Haushalte insgesamt	Davon nach dem monatlichen Haushaltsnettoeinkommen von ... bis unter ... EUR							
			unter 900	900 – 1 300	1 300 – 1 500	1 500 – 2 000	2 000 – 2 600	2 600 – 3 600	3 600 – 5 000	5 000 und mehr
je Haushalt und Monat in EUR										
43	Haushaltsnettoeinkommen.....	2 560	/	(1 189)	1 401	1 754	2 284	3 015	4 153	6 611
	zuzüglich:									
44	Einnahmen aus dem Verkauf von Waren.....	15	-	/	(9)	(17)	(9)	17	(26)	(22)
45	Sonstige Einnahmen.....	26	/	(15)	(10)	23	21	31	45	(38)
46	Ausgabefähige Einkommen und Einnahmen.....	2 601	/	(1 217)	1 419	1 795	2 313	3 063	4 224	6 670
47	Einnahmen aus Vermögensumwandlung/Krediten.....	378	/	/	/	(155)	203	522	1 123	(969)
48	Einnahmen aus der Auflösung von Sachvermögen...	/	-	/	-	/	/	/	/	-
49	Einnahmen aus der Auflösung von Geldvermögen....	250	/	/	/	(86)	182	346	600	(846)
50	Einnahmen aus Kreditaufnahme.....	(126)	/	/	/	/	/	/	/	/
51	Aufnahme von Hypotheken, Grundschulden.....	/	-	-	-	-	-	/	/	-
52	Aufnahme von Konsumentenkrediten.....	(43)	/	/	/	/	/	/	/	/
53	Gesamteinnahmen.....	3 575	/	(1 418)	1 606	2 194	3 025	4 422	6 629	9 466
54	Private Konsumausgaben.....	2 208	/	(1 288)	1 326	1 692	2 100	2 489	3 408	4 411
55	Nahrungsmittel, Getränke, Tabakwaren u. Ä.	333	/	(232)	257	305	339	352	422	448
56	Bekleidung und Schuhe.....	127	/	(63)	(79)	90	133	148	198	220
57	Wohnen, Energie und Wohnungsinstandhaltung.....	780	/	(526)	559	648	732	872	1 101	1 338
58	Innenausstattungen, Haushaltsgeräte und -gegenstände.....	99	/	(36)	(47)	55	99	112	195	240
59	Gesundheit.....	60	/	(18)	(22)	28	41	57	119	331
60	Verkehr.....	244	/	(161)	(90)	190	209	240	467	620
61	Post und Telekommunikation.....	71	/	(50)	57	62	74	74	92	90
62	Freizeit, Unterhaltung und Kultur.....	240	/	(93)	(100)	150	237	309	395	539
63	Bildungswesen.....	41	/	/	/	28	38	47	70	(111)
64	Gaststätten- und Beherbergungsdienstleistungen...	109	/	(34)	(38)	64	101	144	197	267
65	andere Waren und Dienstleistungen.....	103	/	(56)	(56)	71	98	133	153	207
66	Andere Ausgaben.....	770	/	(120)	(180)	255	446	1 075	1 925	3 077
67	sonstige Steuern.....	9	/	/	/	(8)	(8)	10	(11)	(14)
68	dar. Kraftfahrzeugsteuer.....	8	/	/	/	(7)	(8)	(9)	(10)	(12)
69	freiwillige Beiträge zur gesetzlichen Rentenversicherung.....	12	-	/	/	(3)	(6)	26	(25)	/
70	Versicherungsbeiträge.....	90	/	(34)	(45)	58	92	108	145	194
	darunter:									
71	Beiträge für zusätzliche Kranken- und Pflegeversicherung.....	10	/	/	/	(6)	8	14	18	(28)
72	Beiträge für Kfz-Versicherungen.....	28	/	/	(21)	23	34	31	42	(21)
73	sonstige Übertragungen und Ausgaben.....	66	/	(15)	(30)	35	62	88	101	198
74	dar. Geldspenden.....	3	-	/	/	/	(2)	(3)	(4)	(32)
75	Tilgung und Verzinsung von Krediten ³⁾	176	/	/	(45)	44	85	212	480	(917)
	darunter:									
76	Zinsen für Baudarlehen u. Ä.	41	/	-	-	/	/	53	133	(260)
77	Zinsen für Konsumentenkredite ³⁾	9	/	/	(7)	5	9	12	11	(14)
78	Ausgaben für die Bildung von Sachvermögen.....	(137)	-	-	/	-	/	/	/	/
79	Ausgaben für die Bildung von Geldvermögen.....	282	/	(46)	(53)	108	172	394	547	1 399
80	Gesamtausgaben.....	3 574	/	(1 470)	1 639	2 190	3 055	4 401	6 615	9 313
81	Statistische Differenz.....	1	/	(-52)	- 34	4	- 30	21	14	152
	Nachrichtlich:									
82	Übrige Ausgaben ⁴⁾	227	/	(6)	55	116	158	318	439	873
83	Ersparnis.....	167	/	(-78)	(39)	- 13	55	256	376	1 387

1) Haushalte, die nicht **regelmäßig** über ein monatliches Haushaltsnettoeinkommen von 18 000 Euro und mehr verfügen, aber in ihrem Berichtsquartal aufgrund von Einmalzahlungen o. Ä. über dieser Einkommensgrenze lagen.

2) Ohne Beiträge für zusätzliche Kranken- und Pflegeversicherung.

3) Einschließlich Überziehungszinsen.

4) Sonstige Steuern, freiwillige Beiträge zur gesetzlichen Rentenversicherung, Versicherungsbeiträge, sonstige Übertragungen und Ausgaben, Zinsen für Kredite sowie statistische Differenz.

**6 Einkommen und Einnahmen sowie Ausgaben privater Haushalte 2018
nach monatlichem Haushaltsnettoeinkommen und Haushaltstyp**
6.5 Alleinerziehende mit 1 ledigem Kind unter 18 Jahren

Lfd. Nr.	Gegenstand der Nachweisung	Haushalte insgesamt	Davon nach dem monatlichen Haushaltsnettoeinkommen von ... bis unter ... EUR							
			unter 900	900 – 1 300	1 300 – 1 500	1 500 – 2 000	2 000 – 2 600	2 600 – 3 600	3 600 – 5 000	5 000 und mehr
1	Erfasste Haushalte (Anzahl).....	1 187	/	(59)	(93)	259	248	305	160	(59)
2	Hochgerechnete Haushalte (1 000).....	836	/	(67)	(106)	229	174	167	66	(23)
je Haushalt und Monat in EUR										
3	Bruttoeinkommen aus Erwerbstätigkeit.....	1 866	/	/	(456)	1 088	2 090	2 856	4 176	(5 402)
4	Bruttoeinkommen aus nichtselbstständiger Arbeit... darunter:	1 735	/	/	(416)	1 030	1 984	2 698	3 756	(4 628)
5	der Haupteinkommenspersonen.....	1 723	/	/	(416)	1 021	1 972	2 675	3 725	(4 622)
6	der Ehe- bzw. Lebenspartner/-innen.....	-	-	-	-	-	-	-	-	-
7	Bruttoeinkommen aus selbstständiger Arbeit.....	131	/	/	/	/	(158)	/	/	/
8	Einnahmen aus Vermögen..... darunter:	156	/	/	/	(27)	(65)	270	570	(1 301)
9	aus Vermietung und Verpachtung.....	(35)	-	-	-	/	/	/	/	/
10	unterstellte Mietzahlungen für ETW u. Ä.	116	/	-	/	/	(55)	(219)	(469)	(594)
11	Einkommen aus öffentlichen Transferzahlungen..... darunter:	653	/	(928)	(961)	691	465	469	458	(1 367)
12	(Brutto) Renten der gesetzlichen Rentenversicherung.....	(55)	/	/	/	/	/	/	/	/
13	(Brutto) Pensionen.....	/	-	-	-	/	/	/	/	/
14	(Brutto) Renten der Zusatzversorgung des öffentlichen Dienstes.....	/	-	/	-	/	/	/	/	-
15	Renten der gesetzlichen Unfallversicherung.....	/	-	-	-	-	/	/	-	-
16	Arbeitslosengeld I.....	(21)	-	/	/	/	/	/	/	/
17	Arbeitslosengeld II (Hartz IV), Sozialgeld.....	163	/	(504)	(480)	(192)	/	/	-	-
18	Kurzarbeitergeld und laufende Übertragungen der Arbeitsförderung.....	/	-	-	/	/	-	-	-	-
19	Kindergeld, Kinderzuschlag.....	195	/	(192)	(199)	191	196	196	197	(210)
20	Mutterschaftsgeld.....	/	-	-	-	/	/	/	-	-
21	Wohngeld.....	(15)	-	/	/	(32)	/	/	-	/
22	Sozialhilfe.....	/	-	/	-	/	/	/	-	-
23	Elterngeld, Landeserziehungsgeld, Betreuungsgeld.....	(27)	-	/	/	/	/	/	-	/
24	BAföG.....	/	-	/	/	/	/	/	-	/
25	Beihilfen im öffentlichen Dienst.....	(12)	-	-	-	-	/	/	/	/
26	Pflegegeld.....	/	-	-	-	/	/	/	/	/
27	Grundsicherung im Alter und bei Erwerbsminderung.....	/	-	/	-	-	/	-	-	-
28	Leistungen nach dem Asylbewerberleistungsgesetz.....	/	-	-	/	-	-	-	-	-
29	Einkommen aus nichtöffentlichen Transferzahlungen..... darunter:	272	-	(61)	(112)	227	277	368	405	(995)
30	(Brutto) Werks- und Betriebsrenten.....	/	-	-	-	/	/	/	/	-
31	Leistungen aus privaten Versicherungen.....	20	-	/	-	/	/	(27)	(51)	(231)
32	dar. Erstattungen und Leistungen privater Krankenversicherungen.....	12	-	-	-	/	/	(7)	(50)	(224)
33	Unterstützung von privaten Haushalten.....	244	-	/	(106)	204	263	337	349	(753)
34	Einnahmen aus Untervermietung.....	/	-	-	-	/	/	/	/	-
35	Haushaltsbruttoeinkommen.....	2 949	/	(1 253)	(1 536)	2 034	2 902	3 965	5 611	(9 065)
abzüglich:										
36	Steuern und Abgaben.....	602	/	/	(136)	283	626	951	1 518	(2 184)
37	Einkommen-/Lohn-, Kirchensteuer und Solidaritätszuschlag.....	248	/	/	/	67	216	396	750	(1 419)
38	Pflichtbeiträge zur Sozialversicherung..... darunter:	354	/	/	(92)	216	410	556	769	(765)
39	Beiträge zur privaten Krankenversicherung ²⁾	18	-	-	/	/	/	(18)	(76)	(224)
40	Beiträge freiwillig gesetzlich Versicherter zur Krankenversicherung.....	(20)	-	-	/	/	/	/	(106)	/
zuzüglich:										
41	Arbeitgeberzuschüsse zur Krankenversicherung und Pflegeversicherung bei freiwilliger oder privater Krankenversicherung.....	(9)	-	-	-	-	-	/	/	/
42	Zuschüsse der Rentenversicherungsträger zur freiwilligen oder privaten Krankenversicherung.....	/	-	-	-	-	-	-	/	/

Die Fußnoten folgen auf der zweiten Seite dieser Tabelle.

**6 Einkommen und Einnahmen sowie Ausgaben privater Haushalte 2018
nach monatlichem Haushaltsnettoeinkommen und Haushaltstyp**
6.5 Alleinerziehende mit 1 ledigen Kind unter 18 Jahren

Lfd. Nr.	Gegenstand der Nachweisung	Haushalte insgesamt	Davon nach dem monatlichen Haushaltsnettoeinkommen von ... bis unter ... EUR							
			unter 900	900 – 1 300	1 300 – 1 500	1 500 – 2 000	2 000 – 2 600	2 600 – 3 600	3 600 – 5 000	5 000 und mehr
je Haushalt und Monat in EUR										
43	Haushaltsnettoeinkommen.....	2 356	/	(1 194)	(1 400)	1 751	2 275	3 020	4 150	(6 996)
	zuzüglich:									
44	Einnahmen aus dem Verkauf von Waren.....	15	-	/	/	(19)	(10)	(16)	(22)	/
45	Sonstige Einnahmen.....	23	/	(17)	(10)	23	18	28	53	(40)
46	Ausgabefähige Einkommen und Einnahmen.....	2 394	/	(1 225)	(1 419)	1 793	2 303	3 064	4 224	(7 058)
47	Einnahmen aus Vermögensumwandlung/Krediten.....	396	/	/	/	(170)	(264)	569	(1 698)	(1 178)
48	Einnahmen aus der Auflösung von Sachvermögen...	/	-	/	-	/	/	/	/	-
49	Einnahmen aus der Auflösung von Geldvermögen....	222	/	/	/	(86)	(232)	301	(679)	/
50	Einnahmen aus Kreditaufnahme.....	(173)	/	/	/	/	/	/	/	/
51	Aufnahme von Hypotheken, Grundschulden.....	/	-	-	-	-	-	/	/	-
52	Aufnahme von Konsumentenkrediten.....	(51)	/	/	/	/	/	/	/	/
53	Gesamteinnahmen.....	3 392	/	(1 337)	(1 612)	2 246	3 193	4 584	7 440	(10 420)
54	Private Konsumausgaben.....	2 027	/	(1 207)	(1 320)	1 691	2 071	2 421	3 325	(4 257)
55	Nahrungsmittel, Getränke, Tabakwaren u. Ä.	302	/	(233)	(256)	289	305	333	384	(373)
56	Bekleidung und Schuhe.....	113	/	(62)	(75)	84	129	136	201	(199)
57	Wohnen, Energie und Wohnungsinstandhaltung.....	724	/	(526)	(561)	638	703	842	1 094	(1 189)
58	Innenausstattungen, Haushaltsgeräte und -gegenstände.....	90	/	(36)	(44)	50	96	127	196	(248)
59	Gesundheit.....	57	/	(17)	(24)	31	44	56	133	(482)
60	Verkehr.....	229	/	(89)	(89)	214	235	240	427	(739)
61	Post und Telekommunikation.....	66	/	(52)	(56)	60	72	74	82	(85)
62	Freizeit, Unterhaltung und Kultur.....	216	/	(93)	(103)	153	242	302	395	(416)
63	Bildungswesen.....	37	/	/	/	(31)	43	46	(61)	/
64	Gaststätten- und Beherbergungsdienstleistungen...	97	/	(36)	(37)	66	101	139	197	(256)
65	andere Waren und Dienstleistungen.....	95	/	(46)	(57)	73	100	125	156	(197)
66	Andere Ausgaben.....	762	/	(109)	(184)	282	510	1 183	2 571	(3 807)
67	sonstige Steuern.....	9	/	/	/	(9)	(9)	(10)	(12)	/
68	dar. Kraftfahrzeugsteuer.....	8	/	/	/	(8)	(9)	(9)	(11)	/
69	freiwillige Beiträge zur gesetzlichen Rentenversicherung.....	9	-	/	/	/	(7)	(21)	(26)	/
70	Versicherungsbeiträge.....	86	/	(35)	(43)	64	101	114	137	(204)
	darunter:									
71	Beiträge für zusätzliche Kranken- und Pflegeversicherung.....	10	/	/	/	(7)	(10)	14	(18)	/
72	Beiträge für Kfz-Versicherungen.....	29	/	/	(20)	26	37	33	(36)	/
73	sonstige Übertragungen und Ausgaben.....	65	/	(14)	(32)	37	68	99	111	(248)
74	dar. Geldspenden.....	4	-	/	/	/	(2)	(4)	(4)	/
75	Tilgung und Verzinsung von Krediten ³⁾	150	/	/	(48)	48	89	230	448	(1 026)
	darunter:									
76	Zinsen für Baudarlehen u. Ä.	31	/	-	-	/	/	(59)	(108)	(256)
77	Zinsen für Konsumentenkredite ³⁾	9	/	/	(7)	(6)	(9)	14	(11)	/
78	Ausgaben für die Bildung von Sachvermögen.....	(152)	-	-	/	-	/	/	/	/
79	Ausgaben für die Bildung von Geldvermögen.....	291	/	(39)	(54)	122	215	456	645	(2 185)
80	Gesamtausgaben.....	3 391	/	(1 374)	(1 640)	2 256	3 207	4 555	7 414	(10 248)
81	Statistische Differenz.....	1	/	(-38)	(-28)	-9	-14	29	26	(172)
	Nachrichtlich:									
82	Übrige Ausgaben ⁴⁾	210	/	(20)	(60)	113	190	347	432	(919)
83	Ersparnis.....	158	/	(-2)	(39)	-11	41	296	467	(1 882)

1) Haushalte, die nicht **regelmäßig** über ein monatliches Haushaltsnettoeinkommen von 18 000 Euro und mehr verfügen, aber in ihrem Berichtsquartal aufgrund von Einmalzahlungen o. Ä. über dieser Einkommensgrenze lagen.

2) Ohne Beiträge für zusätzliche Kranken- und Pflegeversicherung.

3) Einschließlich Überziehungszinsen.

4) Sonstige Steuern, freiwillige Beiträge zur gesetzlichen Rentenversicherung, Versicherungsbeiträge, sonstige Übertragungen und Ausgaben, Zinsen für Kredite sowie statistische Differenz.

**6 Einkommen und Einnahmen sowie Ausgaben privater Haushalte 2018
nach monatlichem Haushaltsnettoeinkommen und Haushaltstyp**
6.6 Alleinerziehende mit 2 ledigen Kindern unter 18 Jahren

Lfd. Nr.	Gegenstand der Nachweisung	Haushalte insgesamt	Davon nach dem monatlichen Haushaltsnettoeinkommen von ... bis unter ... EUR							
			unter 900	900 – 1 300	1 300 – 1 500	1 500 – 2 000	2 000 – 2 600	2 600 – 3 600	3 600 – 5 000	5 000 und mehr
1	Erfasste Haushalte (Anzahl).....	427	-	/	/	(54)	111	109	(99)	(42)
2	Hochgerechnete Haushalte (1 000).....	316	-	/	/	(61)	97	69	(50)	(25)
je Haushalt und Monat in EUR										
3	Bruttoeinkommen aus Erwerbstätigkeit.....	1 912	-	/	/	(341)	(1 334)	2 308	(3 381)	(4 964)
4	Bruttoeinkommen aus nichtselbstständiger Arbeit... darunter:	1 720	-	/	/	/	(1 289)	(2 065)	(3 175)	(3 840)
5	der Haupteinkommenspersonen.....	1 694	-	/	/	/	(1 289)	(2 049)	(3 126)	(3 728)
6	der Ehe- bzw. Lebenspartner/-innen.....	-	-	-	-	-	-	-	-	-
7	Bruttoeinkommen aus selbstständiger Arbeit.....	(192)	-	/	-	/	/	/	/	/
8	Einnahmen aus Vermögen..... darunter:	239	-	-	-	/	/	(243)	(586)	(808)
9	aus Vermietung und Verpachtung.....	/	-	-	-	/	/	/	/	/
10	unterstellte Mietzahlungen für ETW u. Ä.	218	-	-	-	/	/	(227)	(508)	(777)
11	Einkommen aus öffentlichen Transferzahlungen..... darunter:	885	-	/	/	(1 238)	914	684	(617)	(997)
12	(Brutto) Renten der gesetzlichen Rentenversicherung.....	(60)	-	-	-	/	/	/	/	/
13	(Brutto) Pensionen.....	/	-	-	-	-	-	-	-	/
14	(Brutto) Renten der Zusatzversorgung des öffentlichen Dienstes.....	/	-	-	-	/	-	-	/	-
15	Renten der gesetzlichen Unfallversicherung.....	/	-	-	-	-	-	-	-	/
16	Arbeitslosengeld I.....	/	-	-	-	/	/	/	-	-
17	Arbeitslosengeld II (Hartz IV), Sozialgeld.....	(169)	-	/	/	(542)	/	/	-	-
18	Kurzarbeitersgeld und laufende Übertragungen der Arbeitsförderung.....	-	-	-	-	-	-	-	-	-
19	Kindergeld, Kinderzuschlag.....	381	-	/	/	(387)	372	389	(391)	(401)
20	Mutterschaftsgeld.....	/	-	-	-	/	-	-	-	-
21	Wohngeld.....	(21)	-	-	/	/	/	/	-	-
22	Sozialhilfe.....	/	-	-	-	/	-	-	-	-
23	Elterngeld, Landeserziehungsgeld, Betreuungsgeld.....	/	-	/	/	/	/	/	/	-
24	BAföG.....	/	-	-	-	-	/	-	-	-
25	Beihilfen im öffentlichen Dienst.....	/	-	-	-	-	-	/	/	/
26	Pflegegeld.....	/	-	-	-	/	/	/	/	/
27	Grundsicherung im Alter und bei Erwerbsminderung.....	-	-	-	-	-	-	-	-	-
28	Leistungen nach dem Asylbewerberleistungsgesetz.....	-	-	-	-	-	-	-	-	-
29	Einkommen aus nichtöffentlichen Transferzahlungen..... darunter:	462	-	/	/	(255)	(323)	(526)	(683)	(1 024)
30	(Brutto) Werks- und Betriebsrenten.....	/	-	-	-	-	-	-	/	/
31	Leistungen aus privaten Versicherungen.....	(10)	-	-	-	/	/	/	/	/
32	dar. Erstattungen und Leistungen privater Krankenversicherungen.....	/	-	-	-	-	/	/	/	/
33	Unterstützung von privaten Haushalten.....	445	-	/	/	(245)	(311)	(520)	(662)	(941)
34	Einnahmen aus Untervermietung.....	/	-	-	-	-	-	/	/	-
35	Haushaltsbruttoeinkommen.....	3 499	-	/	/	(1 839)	2 667	3 766	(5 270)	(7 792)
abzüglich:										
36	Steuern und Abgaben.....	623	-	/	/	/	(384)	754	(1 183)	(1 695)
37	Einkommen-/Lohn-, Kirchensteuer und Solidaritätszuschlag.....	266	-	/	/	/	(104)	(312)	(562)	(916)
38	Pflichtbeiträge zur Sozialversicherung..... darunter:	358	-	/	/	/	(280)	442	(622)	(779)
39	Beiträge zur privaten Krankenversicherung ²⁾	(22)	-	-	-	-	/	/	/	/
40	Beiträge freiwillig gesetzlich Versicherter zur Krankenversicherung.....	(26)	-	-	-	/	/	/	/	/
zuzüglich:										
41	Arbeitgeberzuschüsse zur Krankenversicherung und Pflegeversicherung bei freiwilliger oder privater Krankenversicherung.....	/	-	-	-	-	-	/	/	/
42	Zuschüsse der Rentenversicherungsträger zur freiwilligen oder privaten Krankenversicherung.....	/	-	-	-	-	-	-	-	/

Die Fußnoten folgen auf der zweiten Seite dieser Tabelle.

**6 Einkommen und Einnahmen sowie Ausgaben privater Haushalte 2018
nach monatlichem Haushaltsnettoeinkommen und Haushaltstyp**
6.6 Alleinerziehende mit 2 ledigen Kindern unter 18 Jahren

Lfd. Nr.	Gegenstand der Nachweisung	Haushalte insgesamt	Davon nach dem monatlichen Haushaltsnettoeinkommen von ... bis unter ... EUR							
			unter 900	900 – 1 300	1 300 – 1 500	1 500 – 2 000	2 000 – 2 600	2 600 – 3 600	3 600 – 5 000	5 000 und mehr
je Haushalt und Monat in EUR										
43	Haushaltsnettoeinkommen.....	2 884	-	/	/	(1 752)	2 283	3 016	(4 099)	(6 177)
	zuzüglich:									
44	Einnahmen aus dem Verkauf von Waren.....	14	-	/	/	/	(7)	(13)	(36)	/
45	Sonstige Einnahmen.....	28	-	/	/	/	(26)	(30)	(34)	(41)
46	Ausgabefähige Einkommen und Einnahmen.....	2 927	-	/	/	(1 789)	2 315	3 058	(4 169)	(6 233)
47	Einnahmen aus Vermögensumwandlung/Krediten.....	327	-	/	/	/	(132)	(579)	(584)	/
48	Einnahmen aus der Auflösung von Sachvermögen...	/	-	-	-	-	-	/	/	-
49	Einnahmen aus der Auflösung von Geldvermögen....	293	-	/	/	/	(128)	(562)	(544)	/
50	Einnahmen aus Kreditaufnahme.....	/	-	/	-	/	/	/	/	/
51	Aufnahme von Hypotheken, Grundschulden.....	/	-	-	-	-	-	/	-	-
52	Aufnahme von Konsumentenkrediten.....	/	-	/	-	/	/	/	/	/
53	Gesamteinnahmen.....	3 877	-	/	/	(1 972)	2 832	4 391	(5 936)	(8 327)
54	Private Konsumausgaben.....	2 505	-	/	/	(1 658)	2 133	2 593	(3 421)	(4 453)
55	Nahrungsmittel, Getränke, Tabakwaren u. Ä.	376	-	/	/	(350)	369	370	(415)	(487)
56	Bekleidung und Schuhe.....	150	-	/	/	(108)	135	164	(183)	(235)
57	Wohnen, Energie und Wohnungsinstandhaltung.....	887	-	/	/	(673)	766	956	(1 106)	(1 472)
58	Innenausstattungen, Haushaltsgeräte und -gegenstände.....	116	-	/	/	(64)	105	86	(213)	(210)
59	Gesundheit.....	58	-	/	/	(17)	40	61	(82)	(199)
60	Verkehr.....	279	-	/	/	(107)	173	220	(552)	(616)
61	Post und Telekommunikation.....	75	-	/	/	(69)	78	70	(81)	(94)
62	Freizeit, Unterhaltung und Kultur.....	279	-	/	/	(132)	235	318	(402)	(575)
63	Bildungswesen.....	40	-	/	/	/	(31)	(50)	(64)	/
64	Gaststätten- und Beherbergungsdienstleistungen...	131	-	/	/	(57)	108	156	(190)	(267)
65	andere Waren und Dienstleistungen.....	115	-	/	/	(63)	95	143	(133)	(244)
66	Andere Ausgaben.....	738	-	/	/	(156)	372	1 029	(1 285)	(2 043)
67	sonstige Steuern.....	(8)	-	/	-	/	/	/	(12)	/
68	dar. Kraftfahrzeugsteuer.....	(7)	-	/	-	/	/	/	(10)	/
69	freiwillige Beiträge zur gesetzlichen Rentenversicherung.....	(21)	-	-	/	/	/	(42)	(26)	/
70	Versicherungsbeiträge.....	95	-	/	/	(34)	(83)	104	(153)	(180)
	darunter:									
71	Beiträge für zusätzliche Kranken- und Pflegeversicherung.....	10	-	-	-	/	(5)	(15)	(19)	/
72	Beiträge für Kfz-Versicherungen.....	27	-	/	/	/	(30)	(27)	(44)	/
73	sonstige Übertragungen und Ausgaben.....	66	-	/	/	(26)	(59)	(67)	(99)	(149)
74	dar. Geldspenden.....	(4)	-	-	/	/	/	/	/	/
75	Tilgung und Verzinsung von Krediten ³⁾	198	-	/	/	/	(83)	(189)	(457)	(657)
	darunter:									
76	Zinsen für Baudarlehen u. Ä.	56	-	-	-	/	/	(50)	(159)	(198)
77	Zinsen für Konsumentenkredite ³⁾	8	-	/	/	/	(10)	(5)	(13)	/
78	Ausgaben für die Bildung von Sachvermögen.....	/	-	-	-	-	/	/	/	/
79	Ausgaben für die Bildung von Geldvermögen.....	262	-	/	/	(62)	(109)	334	(478)	(853)
80	Gesamtausgaben.....	3 866	-	/	/	(1 900)	2 890	4 376	(5 890)	(8 191)
81	Statistische Differenz.....	11	-	/	/	(72)	- 58	15	(47)	(136)
	Nachrichtlich:									
82	Übrige Ausgaben ⁴⁾	264	-	/	/	(141)	118	291	(509)	(769)
83	Ersparnis.....	157	-	/	/	(-10)	(64)	175	(238)	(1 011)

1) Haushalte, die nicht **regelmäßig** über ein monatliches Haushaltsnettoeinkommen von 18 000 Euro und mehr verfügen, aber in ihrem Berichtsquartal aufgrund von Einmalzahlungen o. Ä. über dieser Einkommensgrenze lagen.

2) Ohne Beiträge für zusätzliche Kranken- und Pflegeversicherung.

3) Einschließlich Überziehungszinsen.

4) Sonstige Steuern, freiwillige Beiträge zur gesetzlichen Rentenversicherung, Versicherungsbeiträge, sonstige Übertragungen und Ausgaben, Zinsen für Kredite sowie statistische Differenz.

**6 Einkommen und Einnahmen sowie Ausgaben privater Haushalte 2018
nach monatlichem Haushaltsnettoeinkommen und Haushaltstyp**
6.7 Alleinerziehende mit 3 und mehr ledigen Kindern unter 18 Jahren

Lfd. Nr.	Gegenstand der Nachweisung	Haushalte insgesamt	Davon nach dem monatlichen Haushaltsnettoeinkommen von ... bis unter ... EUR							
			unter 900	900 – 1 300	1 300 – 1 500	1 500 – 2 000	2 000 – 2 600	2 600 – 3 600	3 600 – 5 000	5 000 und mehr
1	Erfasste Haushalte (Anzahl).....	(87)	-	/	-	/	/	(27)	/	/
2	Hochgerechnete Haushalte (1 000).....	(81)	-	/	-	/	/	(26)	/	/
je Haushalt und Monat in EUR										
3	Bruttoeinkommen aus Erwerbstätigkeit.....	(1 371)	-	-	-	/	/	/	/	/
4	Bruttoeinkommen aus nichtselbstständiger Arbeit... darunter:	(1 308)	-	-	-	/	/	/	/	/
5	der Haupteinkommenspersonen.....	(1 281)	-	-	-	/	/	/	/	/
6	der Ehe- bzw. Lebenspartner/-innen.....	-	-	-	-	-	-	-	-	-
7	Bruttoeinkommen aus selbstständiger Arbeit.....	/	-	-	-	-	/	/	/	/
8	Einnahmen aus Vermögen..... darunter:	(286)	-	-	-	-	/	/	/	/
9	aus Vermietung und Verpachtung.....	/	-	-	-	-	-	/	/	/
10	unterstellte Mietzahlungen für ETW u. Ä.	(257)	-	-	-	-	/	/	/	/
11	Einkommen aus öffentlichen Transferzahlungen..... darunter:	(1 411)	-	/	-	/	/	(1 321)	/	/
12	(Brutto) Renten der gesetzlichen Rentenversicherung.....	/	-	-	-	-	/	/	/	-
13	(Brutto) Pensionen.....	/	-	-	-	-	-	-	-	/
14	(Brutto) Renten der Zusatzversorgung des öffentlichen Dienstes.....	/	-	-	-	-	-	-	/	-
15	Renten der gesetzlichen Unfallversicherung.....	-	-	-	-	-	-	-	-	-
16	Arbeitslosengeld I.....	/	-	-	-	-	/	-	-	-
17	Arbeitslosengeld II (Hartz IV), Sozialgeld.....	/	-	-	-	/	/	/	/	-
18	Kurzarbeitergeld und laufende Übertragungen der Arbeitsförderung.....	-	-	-	-	-	-	-	-	-
19	Kindergeld, Kinderzuschlag.....	(654)	-	/	-	/	/	(660)	/	/
20	Mutterschaftsgeld.....	/	-	-	-	-	/	-	-	-
21	Wohngeld.....	/	-	-	-	/	/	/	/	-
22	Sozialhilfe.....	/	-	-	-	-	/	-	-	-
23	Elterngeld, Landeserziehungsgeld, Betreuungsgeld.....	/	-	/	-	-	/	/	/	-
24	BAföG.....	-	-	-	-	-	-	-	-	-
25	Beihilfen im öffentlichen Dienst.....	/	-	-	-	-	-	/	/	/
26	Pflegegeld.....	/	-	-	-	-	-	/	/	-
27	Grundsicherung im Alter und bei Erwerbsminderung.....	-	-	-	-	-	-	-	-	-
28	Leistungen nach dem Asylbewerberleistungsgesetz.....	-	-	-	-	-	-	-	-	-
29	Einkommen aus nichtöffentlichen Transferzahlungen..... darunter:	(758)	-	/	-	/	/	/	/	/
30	(Brutto) Werks- und Betriebsrenten.....	-	-	-	-	-	-	-	-	-
31	Leistungen aus privaten Versicherungen.....	/	-	-	-	-	-	/	/	/
32	dar. Erstattungen und Leistungen privater Krankenversicherungen.....	/	-	-	-	-	-	-	/	/
33	Unterstützung von privaten Haushalten.....	(726)	-	/	-	/	/	/	/	/
34	Einnahmen aus Untervermietung.....	-	-	-	-	-	-	-	-	-
35	Haushaltsbruttoeinkommen.....	(3 827)	-	/	-	/	/	(3 309)	/	/
abzüglich:										
36	Steuern und Abgaben.....	(434)	-	-	-	/	/	/	/	/
37	Einkommen-/Lohn-, Kirchensteuer und Solidaritätszuschlag.....	(192)	-	-	-	/	/	/	/	/
38	Pflichtbeiträge zur Sozialversicherung..... darunter:	(242)	-	-	-	/	/	/	/	/
39	Beiträge zur privaten Krankenversicherung ²⁾	/	-	-	-	-	-	-	/	/
40	Beiträge freiwillig gesetzlich Versicherter zur Krankenversicherung.....	/	-	-	-	-	-	-	/	/
zuzüglich:										
41	Arbeitgeberzuschüsse zur Krankenversicherung und Pflegeversicherung bei freiwilliger oder privater Krankenversicherung.....	/	-	-	-	-	-	-	-	/
42	Zuschüsse der Rentenversicherungsträger zur freiwilligen oder privaten Krankenversicherung.....	-	-	-	-	-	-	-	-	-

Die Fußnoten folgen auf der zweiten Seite dieser Tabelle.

6 Einkommen und Einnahmen sowie Ausgaben privater Haushalte 2018**nach monatlichem Haushaltsnettoeinkommen und Haushaltstyp****6.7 Alleinerziehende mit 3 und mehr ledigen Kindern unter 18 Jahren**

Lfd. Nr.	Gegenstand der Nachweisung	Haushalte insgesamt	Davon nach dem monatlichen Haushaltsnettoeinkommen von ... bis unter ... EUR							
			unter 900	900 – 1 300	1 300 – 1 500	1 500 – 2 000	2 000 – 2 600	2 600 – 3 600	3 600 – 5 000	5 000 und mehr
je Haushalt und Monat in EUR										
43	Haushaltsnettoeinkommen.....	(3 403)	-	/	-	/	/	(2 988)	/	/
	zuzüglich:									
44	Einnahmen aus dem Verkauf von Waren.....	/	-	-	-	/	/	/	/	/
45	Sonstige Einnahmen.....	(36)	-	-	-	/	/	/	/	/
46	Ausgabefähige Einkommen und Einnahmen.....	(3 460)	-	/	-	/	/	(3 071)	/	/
47	Einnahmen aus Vermögensumwandlung/Krediten.....	(386)	-	/	-	/	/	/	/	/
48	Einnahmen aus der Auflösung von Sachvermögen...	/	-	-	-	-	-	/	/	-
49	Einnahmen aus der Auflösung von Geldvermögen....	(375)	-	/	-	/	/	/	/	/
50	Einnahmen aus Kreditaufnahme.....	/	-	-	-	-	-	-	/	-
51	Aufnahme von Hypotheken, Grundschulden.....	-	-	-	-	-	-	-	-	-
52	Aufnahme von Konsumentenkrediten.....	/	-	-	-	-	-	-	/	-
53	Gesamteinnahmen.....	(4 280)	-	/	-	/	/	(3 460)	/	/
54	Private Konsumausgaben.....	(2 912)	-	/	-	/	/	(2 658)	/	/
55	Nahrungsmittel, Getränke, Tabakwaren u. Ä.	(486)	-	/	-	/	/	(434)	/	/
56	Bekleidung und Schuhe.....	(186)	-	/	-	/	/	(187)	/	/
57	Wohnen, Energie und Wohnungsinstandhaltung.....	(941)	-	/	-	/	/	(845)	/	/
58	Innenausstattungen, Haushaltsgeräte und -gegenstände.....	(126)	-	/	-	/	/	(86)	/	/
59	Gesundheit.....	(97)	-	/	-	/	/	(55)	/	/
60	Verkehr.....	(259)	-	/	-	/	/	(288)	/	/
61	Post und Telekommunikation.....	(95)	-	/	-	/	/	(84)	/	/
62	Freizeit, Unterhaltung und Kultur.....	(341)	-	/	-	/	/	(330)	/	/
63	Bildungswesen.....	(90)	-	/	-	/	/	/	/	/
64	Gaststätten- und Beherbergungsdienstleistungen...	(148)	-	/	-	/	/	(147)	/	/
65	andere Waren und Dienstleistungen.....	(143)	-	/	-	/	/	(152)	/	/
66	Andere Ausgaben.....	(977)	-	/	-	/	/	(498)	/	/
67	sonstige Steuern.....	/	-	-	-	/	/	/	/	/
68	dar. Kraftfahrzeugsteuer.....	/	-	-	-	/	/	/	/	/
69	freiwillige Beiträge zur gesetzlichen Rentenversicherung.....	/	-	-	-	/	/	/	/	/
70	Versicherungsbeiträge.....	(103)	-	/	-	/	/	(79)	/	/
	darunter:									
71	Beiträge für zusätzliche Kranken- und Pflegeversicherung.....	(17)	-	-	-	/	/	/	/	/
72	Beiträge für Kfz-Versicherungen.....	(29)	-	-	-	/	/	/	/	/
73	sonstige Übertragungen und Ausgaben.....	(73)	-	/	-	/	/	/	/	/
74	dar. Geldspenden.....	/	-	-	-	-	/	/	/	/
75	Tilgung und Verzinsung von Krediten ³⁾	(357)	-	-	-	/	/	/	/	/
	darunter:									
76	Zinsen für Baudarlehen u. Ä.	/	-	-	-	-	-	/	/	/
77	Zinsen für Konsumentenkredite ³⁾	(11)	-	-	-	/	/	/	/	/
78	Ausgaben für die Bildung von Sachvermögen.....	/	-	-	-	-	-	-	/	/
79	Ausgaben für die Bildung von Geldvermögen.....	(260)	-	/	-	/	/	/	/	/
80	Gesamtausgaben.....	(4 323)	-	/	-	/	/	(3 477)	/	/
81	Statistische Differenz.....	(-43)	-	/	-	/	/	(-16)	/	/
	Nachrichtlich:									
82	Übrige Ausgaben ⁴⁾	(254)	-	/	-	/	/	(207)	/	/
83	Ersparnis.....	(293)	-	/	-	/	/	/	/	/

1) Haushalte, die nicht **regelmäßig** über ein monatliches Haushaltsnettoeinkommen von 18 000 Euro und mehr verfügen, aber in ihrem Berichtsquartal aufgrund von Einmalzahlungen o. Ä. über dieser Einkommensgrenze lagen.

2) Ohne Beiträge für zusätzliche Kranken- und Pflegeversicherung.

3) Einschließlich Überziehungszinsen.

4) Sonstige Steuern, freiwillige Beiträge zur gesetzlichen Rentenversicherung, Versicherungsbeiträge, sonstige Übertragungen und Ausgaben, Zinsen für Kredite sowie statistische Differenz.

**6 Einkommen und Einnahmen sowie Ausgaben privater Haushalte 2018
nach monatlichem Haushaltsnettoeinkommen und Haushaltstyp**

6.8 Paare

Lfd. Nr.	Gegenstand der Nachweisung	Haushalte insgesamt	Davon nach dem monatlichen Haushaltsnettoeinkommen von ... bis unter ... EUR							
			unter 900	900 – 1 300	1 300 – 1 500	1 500 – 2 000	2 000 – 2 600	2 600 – 3 600	3 600 – 5 000	5 000 und mehr
1	Erfasste Haushalte (Anzahl).....	27 663	(49)	242	259	983	2 202	5 185	7 220	11 523
2	Hochgerechnete Haushalte (1 000).....	17 512	(36)	207	233	891	1 840	3 787	4 514	6 004
je Haushalt und Monat in EUR										
3	Bruttoeinkommen aus Erwerbstätigkeit.....	4 070	/	(398)	497	732	1 056	1 954	3 675	7 406
4	Bruttoeinkommen aus nichtselbstständiger Arbeit... darunter:	3 636	/	(287)	423	648	930	1 803	3 442	6 469
5	der Haupteinkommenspersonen.....	2 545	/	(235)	(347)	523	760	1 380	2 409	4 407
6	der Ehe- bzw. Lebenspartner/-innen.....	1 088	/	(52)	(76)	125	170	421	1 030	2 056
7	Bruttoeinkommen aus selbstständiger Arbeit.....	434	/	/	/	(84)	126	152	233	937
8	Einnahmen aus Vermögen..... darunter:	616	(-373)	(16)	(30)	86	207	347	556	1 084
9	aus Vermietung und Verpachtung.....	114	/	/	/	(8)	(13)	28	58	264
10	unterstellte Mietzahlungen für ETW u. Ä.	453	(-349)	(-50)	(23)	74	174	302	473	715
11	Einkommen aus öffentlichen Transferzahlungen..... darunter:	1 240	(764)	911	977	1 089	1 366	1 382	1 192	1 194
12	(Brutto) Renten der gesetzlichen Rentenversicherung.....	649	/	490	590	808	1 038	1 027	622	298
13	(Brutto) Pensionen.....	196	/	/	/	/	(28)	81	229	339
14	(Brutto) Renten der Zusatzversorgung des öffentlichen Dienstes.....	30	/	/	/	(9)	21	42	41	23
15	Renten der gesetzlichen Unfallversicherung.....	6	-	/	/	/	(4)	(6)	(6)	8
16	Arbeitslosengeld I.....	18	/	/	/	(20)	(23)	17	19	15
17	Arbeitslosengeld II (Hartz IV), Sozialgeld.....	17	/	(194)	(134)	(74)	(60)	(9)	/	/
18	Kurzarbeitergeld und laufende Übertragungen der Arbeitsförderung.....	2	-	/	/	/	/	(4)	/	(2)
19	Kindergeld, Kinderzuschlag.....	124	/	/	/	57	73	82	123	183
20	Mutterschaftsgeld.....	4	-	-	-	/	/	(2)	(6)	7
21	Wohngeld.....	3	-	/	/	(7)	(7)	(4)	(3)	/
22	Sozialhilfe.....	(0)	-	/	/	/	/	/	/	/
23	Elterngeld, Landeserziehungsgeld, Betreuungsgeld.....	40	-	/	/	/	(20)	31	42	58
24	BAföG.....	8	/	/	/	(31)	(22)	(9)	(4)	/
25	Beihilfen im öffentlichen Dienst.....	28	-	/	-	/	/	(2)	14	70
26	Pflegegeld.....	11	/	/	/	(18)	(17)	14	9	8
27	Grundsicherung im Alter und bei Erwerbsminderung.....	3	-	(72)	(84)	/	/	/	/	/
28	Leistungen nach dem Asylbewerberleistungsgesetz.	/	-	-	-	-	/	-	-	-
29	Einkommen aus nichtöffentlichen Transferzahlungen..... darunter:	319	/	(103)	(116)	162	133	152	186	622
30	(Brutto) Werks- und Betriebsrenten.....	63	/	/	/	(17)	26	52	68	88
31	Leistungen aus privaten Versicherungen.....	55	/	/	/	(3)	7	12	30	126
32	dar. Erstattungen und Leistungen privater Krankenversicherungen.....	38	/	/	/	/	(5)	8	23	88
33	Unterstützung von privaten Haushalten.....	180	/	(90)	(98)	136	92	80	77	362
34	Einnahmen aus Untervermietung.....	1	-	-	-	/	/	/	/	(1)
35	Haushaltsbruttoeinkommen.....	6 246	(1 130)	1 428	1 620	2 068	2 763	3 837	5 609	10 307
abzüglich:										
36	Steuern und Abgaben.....	1 597	(924)	261	221	296	451	742	1 362	2 961
37	Einkommen-/Lohn-, Kirchensteuer und Solidaritätszuschlag.....	768	/	(96)	(39)	47	115	222	539	1 646
38	Pflichtbeiträge zur Sozialversicherung..... darunter:	829	(320)	165	183	249	336	520	824	1 315
39	Beiträge zur privaten Krankenversicherung ²⁾	86	/	/	/	(9)	20	27	59	182
40	Beiträge freiwillig gesetzlich Versicherter zur Krankenversicherung.....	94	/	/	/	(17)	17	23	45	215
zuzüglich:										
41	Arbeitgeberzuschüsse zur Krankenversicherung und Pflegeversicherung bei freiwilliger oder privater Krankenversicherung.....	48	-	-	/	/	/	(2)	14	128
42	Zuschüsse der Rentenversicherungsträger zur freiwilligen oder privaten Krankenversicherung.....	5	/	/	/	(2)	(3)	3	5	6

Die Fußnoten folgen auf der zweiten Seite dieser Tabelle.

**6 Einkommen und Einnahmen sowie Ausgaben privater Haushalte 2018
nach monatlichem Haushaltsnettoeinkommen und Haushaltstyp**

6.8 Paare

Lfd. Nr.	Gegenstand der Nachweisung	Haushalte insgesamt	Davon nach dem monatlichen Haushaltsnettoeinkommen von ... bis unter ... EUR							
			unter 900	900 – 1 300	1 300 – 1 500	1 500 – 2 000	2 000 – 2 600	2 600 – 3 600	3 600 – 5 000	
je Haushalt und Monat in EUR										
43	Haushaltsnettoeinkommen.....	4 701	(211)	1 168	1 401	1 775	2 316	3 099	4 266	7 481
	zuzüglich:									
44	Einnahmen aus dem Verkauf von Waren.....	48	/	(8)	/	9	25	26	43	81
45	Sonstige Einnahmen.....	41	(21)	16	14	22	23	26	34	67
46	Ausgabefähige Einkommen und Einnahmen.....	4 790	(265)	1 192	1 420	1 806	2 364	3 151	4 344	7 628
47	Einnahmen aus Vermögensumwandlung/Krediten.....	1 560	(4 091)	(805)	(342)	398	550	813	1 352	2 726
48	Einnahmen aus der Auflösung von Sachvermögen...	77	/	/	/	/	/	(30)	(51)	158
49	Einnahmen aus der Auflösung von Geldvermögen....	1 023	(2 952)	(801)	(339)	376	469	593	815	1 738
50	Einnahmen aus Kreditaufnahme.....	459	/	/	/	/	(68)	189	486	830
51	Aufnahme von Hypotheken, Grundschulden.....	376	-	-	-	/	/	/	(391)	706
52	Aufnahme von Konsumentenkrediten.....	83	/	/	/	/	(25)	58	94	124
53	Gesamteinnahmen.....	7 947	(5 280)	2 258	1 983	2 500	3 366	4 706	7 058	13 315
54	Private Konsumausgaben.....	3 402	(2 697)	1 586	1 529	1 781	2 194	2 693	3 331	4 653
55	Nahrungsmittel, Getränke, Tabakwaren u. Ä.	455	(378)	302	319	347	380	417	458	526
56	Bekleidung und Schuhe.....	157	(80)	56	56	73	89	112	153	229
57	Wohnen, Energie und Wohnungsinstandhaltung.....	1 080	(884)	626	646	700	789	934	1 085	1 347
58	Innenausstattungen, Haushaltsgeräte und -gegenstände.....	186	(105)	71	64	72	98	135	173	282
59	Gesundheit.....	154	(85)	45	34	49	75	95	134	256
60	Verkehr.....	490	(628)	192	117	163	247	353	476	734
61	Post und Telekommunikation.....	82	(64)	53	54	59	67	74	84	95
62	Freizeit, Unterhaltung und Kultur.....	393	(245)	110	121	148	226	291	387	571
63	Bildungswesen.....	42	/	/	/	18	17	23	37	71
64	Gaststätten- und Beherbergungsdienstleistungen...	225	(110)	54	55	84	114	152	212	349
65	andere Waren und Dienstleistungen.....	138	(87)	68	56	67	90	106	132	193
66	Andere Ausgaben.....	2 828	(1 874)	490	271	438	721	1 225	2 252	5 457
67	sonstige Steuern.....	18	/	(9)	(6)	7	12	14	20	23
68	dar. Kraftfahrzeugsteuer.....	15	/	(8)	(6)	7	10	13	15	19
69	freiwillige Beiträge zur gesetzlichen Rentenversicherung.....	18	/	/	/	(3)	7	6	16	33
70	Versicherungsbeiträge.....	190	(131)	48	48	69	98	133	188	283
	darunter:									
71	Beiträge für zusätzliche Kranken- und Pflegeversicherung.....	28	/	(6)	(4)	9	15	20	27	42
72	Beiträge für Kfz-Versicherungen.....	52	/	(20)	(18)	28	37	48	58	61
73	sonstige Übertragungen und Ausgaben.....	207	(126)	45	40	67	83	129	167	359
74	dar. Geldspenden.....	14	/	/	/	5	4	8	9	26
75	Tilgung und Verzinsung von Krediten ³⁾	416	/	(49)	(30)	40	68	130	335	848
	darunter:									
76	Zinsen für Baudarlehen u. Ä.	98	/	/	/	(3)	13	23	78	207
77	Zinsen für Konsumentenkredite ³⁾	11	/	(2)	(2)	4	6	9	12	15
78	Ausgaben für die Bildung von Sachvermögen.....	516	/	/	/	/	(57)	162	414	1 069
79	Ausgaben für die Bildung von Geldvermögen.....	1 464	(1 119)	323	143	246	396	650	1 112	2 842
80	Gesamtausgaben.....	7 827	(5 495)	2 337	2 022	2 515	3 365	4 660	6 945	13 071
81	Statistische Differenz.....	120	(-216)	- 80	- 39	- 15	0	46	113	244
	Nachrichtlich:									
82	Übrige Ausgaben ⁴⁾	662	(98)	36	64	137	219	361	594	1 164
83	Ersparnis.....	727	(-2 530)	- 430	- 173	- 112	- 48	98	419	1 811

1) Haushalte, die nicht **regelmäßig** über ein monatliches Haushaltsnettoeinkommen von 18 000 Euro und mehr verfügen, aber in ihrem Berichtsquartal aufgrund von Einmalzahlungen o. Ä. über dieser Einkommensgrenze lagen.

2) Ohne Beiträge für zusätzliche Kranken- und Pflegeversicherung.

3) Einschließlich Überziehungszinsen.

4) Sonstige Steuern, freiwillige Beiträge zur gesetzlichen Rentenversicherung, Versicherungsbeiträge, sonstige Übertragungen und Ausgaben, Zinsen für Kredite sowie statistische Differenz.

**6 Einkommen und Einnahmen sowie Ausgaben privater Haushalte 2018
nach monatlichem Haushaltsnettoeinkommen und Haushaltstyp**

6.9 Paare ohne Kind

Lfd. Nr.	Gegenstand der Nachweisung	Haushalte insgesamt	Davon nach dem monatlichen Haushaltsnettoeinkommen von ... bis unter ... EUR							
			unter 900	900 – 1 300	1 300 – 1 500	1 500 – 2 000	2 000 – 2 600	2 600 – 3 600	3 600 – 5 000	5 000 und mehr
1	Erfasste Haushalte (Anzahl).....	18 398	(44)	234	247	884	1 887	4 150	4 854	6 098
2	Hochgerechnete Haushalte (1 000).....	11 722	(30)	194	214	755	1 475	2 920	2 953	3 180
je Haushalt und Monat in EUR										
3	Bruttoeinkommen aus Erwerbstätigkeit.....	3 258	/	(355)	487	674	925	1 633	3 240	6 854
4	Bruttoeinkommen aus nichtselbstständiger Arbeit... darunter:	2 904	/	(279)	(410)	591	814	1 512	3 028	5 938
5	der Haupteinkommenspersonen.....	1 945	/	(223)	(334)	465	647	1 120	2 018	3 820
6	der Ehe- bzw. Lebenspartner/-innen.....	958	/	(56)	(77)	125	167	392	1 011	2 117
7	Bruttoeinkommen aus selbstständiger Arbeit.....	354	/	/	/	(84)	111	121	211	916
8	Einnahmen aus Vermögen..... darunter:	597	(-402)	(8)	(25)	101	233	403	597	1 147
9	aus Vermietung und Verpachtung.....	123	/	/	/	(9)	(16)	34	73	341
10	unterstellte Mietzahlungen für ETW u. Ä.	418	(-373)	(-55)	(17)	87	206	350	490	655
11	Einkommen aus öffentlichen Transferzahlungen..... darunter:	1 473	(822)	929	985	1 123	1 449	1 578	1 480	1 535
12	(Brutto) Renten der gesetzlichen Rentenversicherung.....	957	/	523	640	940	1 280	1 317	939	549
13	(Brutto) Pensionen.....	285	/	/	/	/	(34)	103	340	621
14	(Brutto) Renten der Zusatzversorgung des öffentlichen Dienstes.....	45	/	/	/	(11)	26	54	62	43
15	Renten der gesetzlichen Unfallversicherung.....	8	-	/	/	/	(4)	(8)	(8)	(11)
16	Arbeitslosengeld I.....	14	/	/	/	/	(13)	(12)	(16)	(13)
17	Arbeitslosengeld II (Hartz IV), Sozialgeld.....	9	/	(207)	(114)	(34)	/	/	/	/
18	Kurzarbeitergeld und laufende Übertragungen der Arbeitsförderung.....	(2)	-	/	/	/	/	/	/	/
19	Kindergeld, Kinderzuschlag.....	11	-	/	/	(17)	(10)	(6)	7	19
20	Mutterschaftsgeld.....	(0)	-	-	-	-	/	/	/	/
21	Wohngeld.....	(1)	-	/	/	/	/	/	-	-
22	Sozialhilfe.....	/	-	/	/	/	/	-	/	/
23	Elterngeld, Landeserziehungsgeld, Betreuungsgeld.....	/	-	-	-	/	/	/	/	/
24	BAföG.....	8	/	/	/	(31)	(13)	(8)	/	/
25	Beihilfen im öffentlichen Dienst.....	31	-	/	-	/	/	(2)	20	94
26	Pflegegeld.....	13	/	/	/	(20)	(19)	16	11	8
27	Grundsicherung im Alter und bei Erwerbsminderung.....	5	-	(77)	(91)	/	/	/	/	-
28	Leistungen nach dem Asylbewerberleistungsgesetz.....	/	-	-	-	-	/	-	-	-
29	Einkommen aus nichtöffentlichen Transferzahlungen..... darunter:	329	/	(103)	(125)	163	140	167	222	734
30	(Brutto) Werks- und Betriebsrenten.....	92	/	/	/	(20)	32	67	104	161
31	Leistungen aus privaten Versicherungen.....	56	/	/	/	(4)	7	15	39	154
32	dar. Erstattungen und Leistungen privater Krankenversicherungen.....	43	/	/	/	/	(5)	9	30	120
33	Unterstützung von privaten Haushalten.....	158	/	(89)	(106)	134	93	78	67	360
34	Einnahmen aus Untervermietung.....	(1)	-	-	-	/	/	/	/	(2)
35	Haushaltsbruttoeinkommen.....	5 659	(911)	1 394	1 622	2 061	2 748	3 782	5 540	10 272
abzüglich:										
36	Steuern und Abgaben.....	1 389	(713)	232	224	292	440	696	1 319	2 945
37	Einkommen-/Lohn-, Kirchensteuer und Solidaritätszuschlag.....	651	/	/	(38)	42	101	201	521	1 664
38	Pflichtbeiträge zur Sozialversicherung..... darunter:	737	(261)	163	186	249	339	496	798	1 281
39	Beiträge zur privaten Krankenversicherung ²⁾	85	/	/	/	(9)	22	31	71	204
40	Beiträge freiwillig gesetzlich Versicherter zur Krankenversicherung.....	72	/	/	/	(15)	(18)	21	42	193
zuzüglich:										
41	Arbeitgeberzuschüsse zur Krankenversicherung und Pflegeversicherung bei freiwilliger oder privater Krankenversicherung.....	34	-	-	/	/	/	/	11	115
42	Zuschüsse der Rentenversicherungsträger zur freiwilligen oder privaten Krankenversicherung.....	7	/	/	/	(3)	(4)	4	8	11

Die Fußnoten folgen auf der zweiten Seite dieser Tabelle.

**6 Einkommen und Einnahmen sowie Ausgaben privater Haushalte 2018
nach monatlichem Haushaltsnettoeinkommen und Haushaltstyp**

6.9 Paare ohne Kind

Lfd. Nr.	Gegenstand der Nachweisung	Haushalte insgesamt	Davon nach dem monatlichen Haushaltsnettoeinkommen von ... bis unter ... EUR							
			unter 900	900 – 1 300	1 300 – 1 500	1 500 – 2 000	2 000 – 2 600	2 600 – 3 600	3 600 – 5 000	5 000 und mehr
je Haushalt und Monat in EUR										
43	Haushaltsnettoeinkommen.....	4 311	(204)	1 163	1 400	1 773	2 312	3 091	4 241	7 454
	zuzüglich:									
44	Einnahmen aus dem Verkauf von Waren.....	42	/	/	/	10	23	25	46	76
45	Sonstige Einnahmen.....	36	(16)	16	14	23	23	24	32	63
46	Ausgabefähige Einkommen und Einnahmen.....	4 389	(249)	1 187	1 418	1 806	2 358	3 140	4 318	7 593
47	Einnahmen aus Vermögensumwandlung/Krediten.....	1 548	(4 232)	(820)	(322)	423	574	850	1 339	3 204
48	Einnahmen aus der Auflösung von Sachvermögen...	70	/	/	/	/	/	(39)	(57)	(152)
49	Einnahmen aus der Auflösung von Geldvermögen....	1 156	(2 865)	(816)	(320)	405	528	658	931	2 354
50	Einnahmen aus Kreditaufnahme.....	321	/	/	/	/	(31)	(153)	352	698
51	Aufnahme von Hypotheken, Grundschulden.....	252	-	-	-	-	/	/	(275)	(565)
52	Aufnahme von Konsumentenkrediten.....	70	/	/	/	/	(13)	(44)	77	132
53	Gesamteinnahmen.....	7 326	(5 193)	2 239	1 965	2 520	3 372	4 686	6 976	13 741
54	Private Konsumausgaben.....	3 189	(2 715)	1 583	1 505	1 781	2 174	2 686	3 311	4 560
55	Nahrungsmittel, Getränke, Tabakwaren u. Ä.	415	(353)	299	315	339	363	400	427	474
56	Bekleidung und Schuhe.....	134	(79)	53	54	70	84	105	140	206
57	Wohnen, Energie und Wohnungsinstandhaltung.....	1 033	(871)	627	648	702	793	948	1 083	1 308
58	Innenausstattungen, Haushaltsgeräte und -gegenstände.....	174	(114)	68	65	73	101	136	172	281
59	Gesundheit.....	173	(93)	46	35	53	84	108	163	329
60	Verkehr.....	442	(688)	198	104	165	230	341	476	702
61	Post und Telekommunikation.....	75	(67)	51	53	57	62	69	79	91
62	Freizeit, Unterhaltung und Kultur.....	380	(236)	111	113	155	236	305	399	586
63	Bildungswesen.....	11	/	/	/	(13)	9	9	11	15
64	Gaststätten- und Beherbergungsdienstleistungen...	221	(109)	54	56	86	121	158	230	370
65	andere Waren und Dienstleistungen.....	131	(90)	67	56	68	90	106	131	199
66	Andere Ausgaben.....	2 642	(2 032)	500	279	467	762	1 259	2 212	5 995
67	sonstige Steuern.....	17	/	(8)	(6)	7	11	14	21	23
68	dar. Kraftfahrzeugsteuer.....	14	/	(8)	(6)	6	10	13	14	18
69	freiwillige Beiträge zur gesetzlichen Rentenversicherung.....	16	/	/	/	(2)	(7)	6	16	35
70	Versicherungsbeiträge.....	169	(125)	48	47	68	99	131	179	268
	darunter:									
71	Beiträge für zusätzliche Kranken- und Pflegeversicherung.....	30	/	(6)	(4)	10	17	22	31	50
72	Beiträge für Kfz-Versicherungen.....	51	/	(19)	(18)	27	38	48	58	63
73	sonstige Übertragungen und Ausgaben.....	252	(148)	46	41	72	88	144	205	543
74	dar. Geldspenden.....	15	/	/	/	6	4	8	11	36
75	Tilgung und Verzinsung von Krediten ³⁾	271	/	(49)	(31)	38	69	119	245	617
	darunter:									
76	Zinsen für Baudarlehen u. Ä.	57	/	/	/	(3)	(15)	20	47	138
77	Zinsen für Konsumentenkredite ³⁾	9	/	(3)	(2)	4	6	8	10	13
78	Ausgaben für die Bildung von Sachvermögen.....	375	/	/	-	/	(33)	131	285	975
79	Ausgaben für die Bildung von Geldvermögen.....	1 541	/	332	151	271	453	712	1 262	3 535
80	Gesamtausgaben.....	7 220	(5 460)	2 315	2 008	2 540	3 376	4 641	6 842	13 499
81	Statistische Differenz.....	106	(-266)	-76	-43	-19	-3	45	134	242
	Nachrichtlich:									
82	Übrige Ausgaben ⁴⁾	627	(67)	39	60	137	223	368	612	1 261
83	Ersparnis.....	573	(-2 533)	-435	-147	-113	-38	85	395	1 772

1) Haushalte, die nicht **regelmäßig** über ein monatliches Haushaltsnettoeinkommen von 18 000 Euro und mehr verfügen, aber in ihrem Berichtsquartal aufgrund von Einmalzahlungen o. Ä. über dieser Einkommensgrenze lagen.

2) Ohne Beiträge für zusätzliche Kranken- und Pflegeversicherung.

3) Einschließlich Überziehungszinsen.

4) Sonstige Steuern, freiwillige Beiträge zur gesetzlichen Rentenversicherung, Versicherungsbeiträge, sonstige Übertragungen und Ausgaben, Zinsen für Kredite sowie statistische Differenz.

**6 Einkommen und Einnahmen sowie Ausgaben privater Haushalte 2018
nach monatlichem Haushaltsnettoeinkommen und Haushaltstyp**
6.10 Paare mit ledigem Kind/ledigen Kindern unter 18 Jahren

Lfd. Nr.	Gegenstand der Nachweisung	Haushalte insgesamt	Davon nach dem monatlichen Haushaltsnettoeinkommen von ... bis unter ... EUR							
			unter 900	900 – 1 300	1 300 – 1 500	1 500 – 2 000	2 000 – 2 600	2 600 – 3 600	3 600 – 5 000	5 000 und mehr
1	Erfasste Haushalte (Anzahl).....	9 265	/	/	/	(99)	315	1 035	2 366	5 425
2	Hochgerechnete Haushalte (1 000).....	5 790	/	/	/	(136)	365	867	1 561	2 824
je Haushalt und Monat in EUR										
3	Bruttoeinkommen aus Erwerbstätigkeit.....	5 713	/	/	/	(1 052)	1 585	3 037	4 497	8 028
4	Bruttoeinkommen aus nichtselbstständiger Arbeit... darunter:	5 117	/	/	/	(965)	1 398	2 781	4 224	7 066
5	der Haupteinkommenspersonen.....	3 758	/	/	/	(843)	1 216	2 256	3 149	5 067
6	der Ehe- bzw. Lebenspartner/-innen.....	1 350	/	-	/	(121)	181	517	1 068	1 988
7	Bruttoeinkommen aus selbstständiger Arbeit.....	596	/	/	/	/	(187)	255	274	961
8	Einnahmen aus Vermögen..... darunter:	653	/	/	/	/	(105)	156	477	1 014
9	aus Vermietung und Verpachtung.....	97	-	-	-	-	/	(11)	29	178
10	unterstellte Mietzahlungen für ETW u. Ä.	525	/	/	/	/	(45)	141	441	782
11	Einkommen aus öffentlichen Transferzahlungen..... darunter:	768	/	/	/	(898)	1 031	724	648	808
12	(Brutto) Renten der gesetzlichen Rentenversicherung.....	26	-	-	-	/	(59)	(50)	(20)	(16)
13	(Brutto) Pensionen.....	(17)	-	-	-	/	/	/	/	(21)
14	(Brutto) Renten der Zusatzversorgung des öffentlichen Dienstes.....	(1)	-	-	-	-	-	/	/	/
15	Renten der gesetzlichen Unfallversicherung.....	(3)	-	-	-	-	/	/	/	(5)
16	Arbeitslosengeld I.....	26	/	-	/	/	/	(34)	(24)	(17)
17	Arbeitslosengeld II (Hartz IV), Sozialgeld.....	32	-	-	/	(292)	(281)	(37)	/	/
18	Kurzarbeitergeld und laufende Übertragungen der Arbeitsförderung.....	(4)	-	-	-	/	/	/	/	(4)
19	Kindergeld, Kinderzuschlag.....	351	/	/	/	(274)	331	336	342	368
20	Mutterschaftsgeld.....	12	-	-	-	/	/	(8)	(15)	14
21	Wohngeld.....	8	-	-	-	/	(31)	(18)	(7)	/
22	Sozialhilfe.....	/	-	-	-	-	/	/	-	/
23	Elterngeld, Landeserziehungsgeld, Betreuungsgeld.....	121	-	/	/	/	(100)	134	120	122
24	BAföG.....	(9)	-	-	-	/	/	/	/	/
25	Beihilfen im öffentlichen Dienst.....	22	-	/	-	-	/	/	(5)	42
26	Pflegegeld.....	8	-	/	-	/	/	/	(6)	(8)
27	Grundsicherung im Alter und bei Erwerbsminderung.....	/	-	-	-	/	/	/	-	/
28	Leistungen nach dem Asylbewerberleistungsgesetz.....	/	-	-	-	-	/	-	-	-
29	Einkommen aus nichtöffentlichen Transferzahlungen..... darunter:	299	/	/	/	(154)	101	101	117	497
30	(Brutto) Werks- und Betriebsrenten.....	(3)	-	-	-	/	/	/	/	/
31	Leistungen aus privaten Versicherungen.....	52	-	/	-	/	/	(4)	15	96
32	dar. Erstattungen und Leistungen privater Krankenversicherungen.....	29	-	-	-	/	/	(2)	10	53
33	Unterstützung von privaten Haushalten.....	226	/	/	/	(144)	87	86	95	365
34	Einnahmen aus Untervermietung.....	(0)	-	-	-	-	/	/	/	/
35	Haushaltsbruttoeinkommen.....	7 435	/	/	/	(2 102)	2 824	4 019	5 740	10 347
abzüglich:										
36	Steuern und Abgaben.....	2 020	/	/	/	(321)	495	897	1 445	2 979
37	Einkommen-/Lohn-, Kirchensteuer und Solidaritätszuschlag.....	1 006	/	/	/	(75)	172	293	573	1 625
38	Pflichtbeiträge zur Sozialversicherung..... darunter:	1 013	/	/	/	(246)	323	604	873	1 353
39	Beiträge zur privaten Krankenversicherung ²⁾	89	-	/	-	/	/	(14)	35	157
40	Beiträge freiwillig gesetzlich Versicherter zur Krankenversicherung.....	137	/	/	/	/	/	(31)	49	239
zuzüglich:										
41	Arbeitgeberzuschüsse zur Krankenversicherung und Pflegeversicherung bei freiwilliger oder privater Krankenversicherung.....	75	-	-	-	/	-	/	19	143
42	Zuschüsse der Rentenversicherungsträger zur freiwilligen oder privaten Krankenversicherung.....	/	-	-	-	/	/	/	/	/

Die Fußnoten folgen auf der zweiten Seite dieser Tabelle.

**6 Einkommen und Einnahmen sowie Ausgaben privater Haushalte 2018
nach monatlichem Haushaltsnettoeinkommen und Haushaltstyp**

6.10 Paare mit ledigem Kind/ledigen Kindern unter 18 Jahren

Lfd. Nr.	Gegenstand der Nachweisung	Haushalte insgesamt	Davon nach dem monatlichen Haushaltsnettoeinkommen von ... bis unter ... EUR							
			unter 900	900 – 1 300	1 300 – 1 500	1 500 – 2 000	2 000 – 2 600	2 600 – 3 600	3 600 – 5 000	5 000 und mehr
je Haushalt und Monat in EUR										
43	Haushaltsnettoeinkommen.....	5 490	/	/	/	(1 783)	2 330	3 125	4 313	7 511
	zuzüglich:									
44	Einnahmen aus dem Verkauf von Waren.....	60	/	/	/	/	(32)	32	39	86
45	Sonstige Einnahmen.....	52	/	/	/	(19)	26	32	39	71
46	Ausgabefähige Einkommen und Einnahmen.....	5 602	/	/	/	(1 808)	2 388	3 189	4 391	7 668
47	Einnahmen aus Vermögensumwandlung/Krediten.....	1 583	/	/	/	(260)	(455)	687	1 376	2 188
48	Einnahmen aus der Auflösung von Sachvermögen...	(91)	-	-	-	-	/	/	/	(166)
49	Einnahmen aus der Auflösung von Geldvermögen....	753	/	/	/	(214)	(235)	374	597	1 045
50	Einnahmen aus Kreditaufnahme.....	738	-	-	/	/	/	(313)	739	978
51	Aufnahme von Hypotheken, Grundschulden.....	629	-	-	-	/	/	/	(612)	864
52	Aufnahme von Konsumentenkrediten.....	109	-	-	/	-	/	(102)	127	114
53	Gesamteinnahmen.....	9 204	/	/	/	(2 389)	3 338	4 773	7 213	12 835
54	Private Konsumausgaben.....	3 832	/	/	/	(1 779)	2 275	2 714	3 367	4 759
55	Nahrungsmittel, Getränke, Tabakwaren u. Ä.	536	/	/	/	(392)	449	474	518	585
56	Bekleidung und Schuhe.....	202	/	/	/	(88)	108	133	178	255
57	Wohnen, Energie und Wohnungsinstandhaltung.....	1 174	/	/	/	(685)	774	885	1 087	1 392
58	Innenausstattungen, Haushaltsgeräte und -gegenstände.....	212	/	/	/	(65)	86	132	175	283
59	Gesundheit.....	117	/	/	/	(30)	42	51	79	174
60	Verkehr.....	588	/	/	/	(153)	319	396	475	770
61	Post und Telekommunikation.....	95	/	/	/	(73)	86	91	92	100
62	Freizeit, Unterhaltung und Kultur.....	420	/	/	/	(109)	184	242	365	555
63	Bildungswesen.....	104	/	/	/	(48)	50	71	87	133
64	Gaststätten- und Beherbergungsdienstleistungen...	234	/	/	/	(74)	88	131	178	325
65	andere Waren und Dienstleistungen.....	151	/	/	/	(63)	89	108	133	187
66	Andere Ausgaben.....	3 204	/	/	/	(280)	554	1 111	2 327	4 852
67	sonstige Steuern.....	20	/	/	/	/	(15)	14	18	24
68	dar. Kraftfahrzeugsteuer.....	18	/	/	/	/	(10)	14	17	21
69	freiwillige Beiträge zur gesetzlichen Rentenversicherung.....	21	-	-	-	/	(3)	7	16	32
70	Versicherungsbeiträge.....	231	/	/	/	(72)	94	138	205	301
	darunter:									
71	Beiträge für zusätzliche Kranken- und Pflegeversicherung.....	25	/	/	/	/	(9)	14	21	34
72	Beiträge für Kfz-Versicherungen.....	55	-	/	/	(33)	37	46	58	60
73	sonstige Übertragungen und Ausgaben.....	117	/	/	/	(37)	60	81	95	151
74	dar. Geldspenden.....	11	/	-	/	/	/	7	7	16
75	Tilgung und Verzinsung von Krediten ³⁾	708	/	/	/	(50)	64	169	507	1 108
	darunter:									
76	Zinsen für Baudarlehen u. Ä.	181	/	/	/	/	/	32	136	285
77	Zinsen für Konsumentenkredite ³⁾	16	/	/	/	/	(10)	14	16	18
78	Ausgaben für die Bildung von Sachvermögen.....	801	/	-	/	-	/	(264)	658	1 175
79	Ausgaben für die Bildung von Geldvermögen.....	1 307	/	/	/	(107)	163	438	828	2 061
80	Gesamtausgaben.....	9 056	/	/	/	(2 379)	3 324	4 721	7 139	12 589
81	Statistische Differenz.....	148	/	/	/	(9)	14	51	74	245
	Nachrichtlich:									
82	Übrige Ausgaben ⁴⁾	732	/	/	/	(139)	201	337	559	1 055
83	Ersparnis.....	1 037	/	/	/	(-110)	-89	138	466	1 854

1) Haushalte, die nicht **regelmäßig** über ein monatliches Haushaltsnettoeinkommen von 18 000 Euro und mehr verfügen, aber in ihrem Berichtsquartal aufgrund von Einmalzahlungen o. Ä. über dieser Einkommensgrenze lagen.

2) Ohne Beiträge für zusätzliche Kranken- und Pflegeversicherung.

3) Einschließlich Überziehungszinsen.

4) Sonstige Steuern, freiwillige Beiträge zur gesetzlichen Rentenversicherung, Versicherungsbeiträge, sonstige Übertragungen und Ausgaben, Zinsen für Kredite sowie statistische Differenz.

**6 Einkommen und Einnahmen sowie Ausgaben privater Haushalte 2018
nach monatlichem Haushaltsnettoeinkommen und Haushaltstyp**

6.11 Paare mit 1 ledigem Kind unter 18 Jahren

Lfd. Nr.	Gegenstand der Nachweisung	Haushalte insgesamt	Davon nach dem monatlichen Haushaltsnettoeinkommen von ... bis unter ... EUR							
			unter 900	900 – 1 300	1 300 – 1 500	1 500 – 2 000	2 000 – 2 600	2 600 – 3 600	3 600 – 5 000	5 000 und mehr
1	Erfasste Haushalte (Anzahl).....	4 054	/	/	/	(73)	188	583	1 154	2 039
2	Hochgerechnete Haushalte (1 000).....	2 407	/	/	/	(93)	182	427	679	1 003
je Haushalt und Monat in EUR										
3	Bruttoeinkommen aus Erwerbstätigkeit.....	5 547	/	/	/	(947)	1 988	3 336	4 829	8 161
4	Bruttoeinkommen aus nichtselbstständiger Arbeit... darunter:	5 003	/	/	/	(904)	1 744	3 078	4 605	7 166
5	der Haupteinkommenspersonen.....	3 551	-	/	/	(793)	1 459	2 399	3 332	4 896
6	der Ehe- bzw. Lebenspartner/-innen.....	1 444	/	-	/	/	(283)	670	1 266	2 260
7	Bruttoeinkommen aus selbstständiger Arbeit.....	544	-	/	/	/	(244)	(258)	224	995
8	Einnahmen aus Vermögen..... darunter:	517	/	/	/	/	(45)	138	406	900
9	aus Vermietung und Verpachtung.....	74	-	-	-	-	-	/	(23)	157
10	unterstellte Mietzahlungen für ETW u. Ä.	421	-	/	/	/	/	121	375	698
11	Einkommen aus öffentlichen Transferzahlungen..... darunter:	632	/	/	/	(929)	738	565	517	690
12	(Brutto) Renten der gesetzlichen Rentenversicherung.....	32	-	-	-	/	/	(52)	(20)	(15)
13	(Brutto) Pensionen.....	(15)	-	-	-	/	/	/	/	/
14	(Brutto) Renten der Zusatzversorgung des öffentlichen Dienstes.....	/	-	-	-	-	-	/	/	/
15	Renten der gesetzlichen Unfallversicherung.....	(4)	-	-	-	-	/	/	/	/
16	Arbeitslosengeld I.....	27	/	-	/	/	/	/	(29)	(11)
17	Arbeitslosengeld II (Hartz IV), Sozialgeld.....	(22)	-	-	/	(301)	/	/	/	-
18	Kurzarbeitergeld und laufende Übertragungen der Arbeitsförderung.....	(3)	-	-	-	/	/	/	/	/
19	Kindergeld, Kinderzuschlag.....	202	/	/	/	(209)	209	199	196	206
20	Mutterschaftsgeld.....	16	-	-	-	-	/	/	(20)	(20)
21	Wohngeld.....	(3)	-	-	-	/	/	/	/	/
22	Sozialhilfe.....	/	-	-	-	-	/	-	-	-
23	Elterngeld, Landeserziehungsgeld, Betreuungsgeld.....	140	-	/	/	/	(93)	164	134	148
24	BAföG.....	(10)	-	-	-	/	/	/	/	/
25	Beihilfen im öffentlichen Dienst.....	21	-	/	-	-	/	/	(2)	48
26	Pflegegeld.....	(6)	-	-	-	/	/	/	/	(7)
27	Grundsicherung im Alter und bei Erwerbsminderung.....	/	-	-	-	/	/	-	-	-
28	Leistungen nach dem Asylbewerberleistungsgesetz.....	-	-	-	-	-	-	-	-	-
29	Einkommen aus nichtöffentlichen Transferzahlungen..... darunter:	402	/	/	/	(183)	(116)	124	119	792
30	(Brutto) Werks- und Betriebsrenten.....	/	-	-	-	/	/	/	/	/
31	Leistungen aus privaten Versicherungen.....	51	-	-	-	/	/	(6)	18	105
32	dar. Erstattungen und Leistungen privater Krankenversicherungen.....	29	-	-	-	/	/	/	(12)	59
33	Unterstützung von privaten Haushalten.....	318	/	/	/	/	(99)	103	95	621
34	Einnahmen aus Untervermietung.....	/	-	-	-	-	/	/	/	/
35	Haushaltsbruttoeinkommen.....	7 099	/	/	/	(2 027)	2 889	4 164	5 872	10 544
abzüglich:										
36	Steuern und Abgaben.....	1 975	/	/	/	(271)	558	1 042	1 598	3 086
37	Einkommen-/Lohn-, Kirchensteuer und Solidaritätszuschlag.....	976	/	/	/	(53)	171	375	661	1 700
38	Pflichtbeiträge zur Sozialversicherung..... darunter:	999	/	/	/	(218)	387	667	937	1 385
39	Beiträge zur privaten Krankenversicherung ²⁾	80	-	/	-	/	/	(12)	39	157
40	Beiträge freiwillig gesetzlich Versicherter zur Krankenversicherung.....	121	-	/	/	/	/	(38)	53	232
zuzüglich:										
41	Arbeitgeberzuschüsse zur Krankenversicherung und Pflegeversicherung bei freiwilliger oder privater Krankenversicherung.....	67	-	-	-	/	-	/	(25)	143
42	Zuschüsse der Rentenversicherungsträger zur freiwilligen oder privaten Krankenversicherung.....	/	-	-	-	/	-	/	/	/

Die Fußnoten folgen auf der zweiten Seite dieser Tabelle.

**6 Einkommen und Einnahmen sowie Ausgaben privater Haushalte 2018
nach monatlichem Haushaltsnettoeinkommen und Haushaltstyp**

6.11 Paare mit 1 ledigem Kind unter 18 Jahren

Lfd. Nr.	Gegenstand der Nachweisung	Haushalte insgesamt	Davon nach dem monatlichen Haushaltsnettoeinkommen von ... bis unter ... EUR							
			unter 900	900 – 1 300	1 300 – 1 500	1 500 – 2 000	2 000 – 2 600	2 600 – 3 600	3 600 – 5 000	5 000 und mehr
je Haushalt und Monat in EUR										
43	Haushaltsnettoeinkommen.....	5 191	/	/	/	(1 757)	2 331	3 126	4 299	7 602
	zuzüglich:									
44	Einnahmen aus dem Verkauf von Waren.....	53	/	/	/	/	(24)	39	35	83
45	Sonstige Einnahmen.....	53	/	/	/	(21)	32	34	41	77
46	Ausgabefähige Einkommen und Einnahmen.....	5 297	/	/	/	(1 783)	2 387	3 199	4 375	7 761
47	Einnahmen aus Vermögensumwandlung/Krediten.....	1 963	/	/	/	/	(634)	760	1 777	3 032
48	Einnahmen aus der Auflösung von Sachvermögen...	/	-	-	-	-	/	-	/	/
49	Einnahmen aus der Auflösung von Geldvermögen....	871	/	/	/	/	(248)	469	652	1 373
50	Einnahmen aus Kreditaufnahme.....	961	-	-	/	/	/	(291)	(1 123)	1 346
51	Aufnahme von Hypotheken, Grundschulden.....	(827)	-	-	-	/	/	/	/	(1 228)
52	Aufnahme von Konsumentenkrediten.....	134	-	-	/	-	/	(133)	(192)	(118)
53	Gesamteinnahmen.....	9 235	/	/	/	(2 275)	3 579	5 001	7 750	13 879
54	Private Konsumausgaben.....	3 593	/	/	/	(1 718)	2 253	2 742	3 326	4 595
55	Nahrungsmittel, Getränke, Tabakwaren u. Ä.	480	/	/	/	(379)	425	444	480	519
56	Bekleidung und Schuhe.....	181	/	/	/	(83)	105	136	168	234
57	Wohnen, Energie und Wohnungsinstandhaltung.....	1 083	/	/	/	(674)	740	840	1 032	1 330
58	Innenausstattungen, Haushaltsgeräte und -gegenstände.....	218	/	/	/	(63)	86	148	179	316
59	Gesundheit.....	116	/	/	/	(32)	36	57	86	186
60	Verkehr.....	589	/	/	/	(153)	336	432	531	791
61	Post und Telekommunikation.....	94	/	/	/	(68)	88	90	94	101
62	Freizeit, Unterhaltung und Kultur.....	387	/	/	/	(104)	186	257	377	517
63	Bildungswesen.....	85	/	/	/	(30)	(57)	75	72	111
64	Gaststätten- und Beherbergungsdienstleistungen...	213	/	/	/	(65)	97	152	175	304
65	andere Waren und Dienstleistungen.....	145	/	/	/	(67)	97	111	132	187
66	Andere Ausgaben.....	3 463	/	/	/	(268)	758	1 182	2 687	5 821
67	sonstige Steuern.....	18	-	/	/	/	(14)	14	17	23
68	dar. Kraftfahrzeugsteuer.....	17	-	/	/	/	(8)	14	17	20
69	freiwillige Beiträge zur gesetzlichen Rentenversicherung.....	19	-	-	-	/	/	9	17	28
70	Versicherungsbeiträge.....	216	/	/	/	(60)	104	147	209	290
	darunter:									
71	Beiträge für zusätzliche Kranken- und Pflegeversicherung.....	23	/	-	/	/	(12)	14	21	32
72	Beiträge für Kfz-Versicherungen.....	53	-	/	/	(25)	40	50	57	57
73	sonstige Übertragungen und Ausgaben.....	119	/	/	/	(32)	57	93	104	162
74	dar. Geldspenden.....	8	/	-	-	/	/	(9)	5	12
75	Tilgung und Verzinsung von Krediten ³⁾	619	/	/	/	/	(71)	168	543	1 030
	darunter:									
76	Zinsen für Baudarlehen u. Ä.	150	-	/	/	/	/	(26)	137	255
77	Zinsen für Konsumentenkredite ³⁾	16	/	/	/	/	(11)	13	17	18
78	Ausgaben für die Bildung von Sachvermögen.....	987	-	-	/	-	/	/	879	1 623
79	Ausgaben für die Bildung von Geldvermögen.....	1 485	/	/	/	(116)	207	526	919	2 666
80	Gesamtausgaben.....	9 031	/	/	/	(2 257)	3 569	4 966	7 611	13 502
81	Statistische Differenz.....	204	/	/	/	(17)	11	35	139	377
	Nachrichtlich:									
82	Übrige Ausgaben ⁴⁾	742	/	/	/	(131)	207	337	640	1 153
83	Ersparnis.....	962	/	/	/	(-66)	- 72	120	409	2 013

1) Haushalte, die nicht **regelmäßig** über ein monatliches Haushaltsnettoeinkommen von 18 000 Euro und mehr verfügen, aber in ihrem Berichtsquartal aufgrund von Einmalzahlungen o. Ä. über dieser Einkommensgrenze lagen.

2) Ohne Beiträge für zusätzliche Kranken- und Pflegeversicherung.

3) Einschließlich Überziehungszinsen.

4) Sonstige Steuern, freiwillige Beiträge zur gesetzlichen Rentenversicherung, Versicherungsbeiträge, sonstige Übertragungen und Ausgaben, Zinsen für Kredite sowie statistische Differenz.

**6 Einkommen und Einnahmen sowie Ausgaben privater Haushalte 2018
nach monatlichem Haushaltsnettoeinkommen und Haushaltstyp**

6.12 Paare mit 2 ledigen Kindern unter 18 Jahren

Lfd. Nr.	Gegenstand der Nachweisung	Haushalte insgesamt	Davon nach dem monatlichen Haushaltsnettoeinkommen von ... bis unter ... EUR							
			unter 900	900 – 1 300	1 300 – 1 500	1 500 – 2 000	2 000 – 2 600	2 600 – 3 600	3 600 – 5 000	5 000 und mehr
1	Erfasste Haushalte (Anzahl).....	4 040	/	/	/	/	103	356	977	2 575
2	Hochgerechnete Haushalte (1 000).....	2 488	/	/	/	/	145	334	673	1 289
je Haushalt und Monat in EUR										
3	Bruttoeinkommen aus Erwerbstätigkeit.....	5 887	/	/	/	/	(1 333)	2 917	4 391	8 108
4	Bruttoeinkommen aus nichtselbstständiger Arbeit... darunter:	5 277	/	-	/	/	(1 175)	2 656	4 077	7 191
5	der Haupteinkommenspersonen.....	3 897	/	-	/	/	(1 082)	2 209	3 052	5 198
6	der Ehe- bzw. Lebenspartner/-innen.....	1 371	/	-	-	/	(91)	437	1 019	1 982
7	Bruttoeinkommen aus selbstständiger Arbeit.....	610	/	/	-	/	/	(262)	314	917
8	Einnahmen aus Vermögen..... darunter:	739	/	/	-	/	/	(170)	541	1 075
9	aus Vermietung und Verpachtung.....	112	-	-	-	-	/	/	(34)	197
10	unterstellte Mietzahlungen für ETW u. Ä.	582	/	/	-	/	/	(160)	502	812
11	Einkommen aus öffentlichen Transferzahlungen..... darunter:	770	/	/	/	/	1 196	746	653	787
12	(Brutto) Renten der gesetzlichen Rentenversicherung.....	(25)	-	-	-	-	/	/	/	/
13	(Brutto) Pensionen.....	/	-	-	-	-	-	-	/	/
14	(Brutto) Renten der Zusatzversorgung des öffentlichen Dienstes.....	/	-	-	-	-	-	-	/	/
15	Renten der gesetzlichen Unfallversicherung.....	/	-	-	-	-	-	/	/	/
16	Arbeitslosengeld I.....	(20)	-	-	-	/	/	/	/	/
17	Arbeitslosengeld II (Hartz IV), Sozialgeld.....	(34)	-	-	/	/	(403)	/	-	/
18	Kurzarbeitergeld und laufende Übertragungen der Arbeitsförderung.....	(3)	-	-	-	-	/	/	/	/
19	Kindergeld, Kinderzuschlag.....	390	/	/	/	/	409	394	388	388
20	Mutterschaftsgeld.....	10	-	-	-	/	/	/	/	(11)
21	Wohngeld.....	(7)	-	-	-	/	/	(25)	/	-
22	Sozialhilfe.....	/	-	-	-	-	/	/	-	-
23	Elterngeld, Landeserziehungsgeld, Betreuungsgeld.....	105	-	/	/	/	(96)	(105)	106	106
24	BAföG.....	/	-	-	-	-	/	/	/	/
25	Beihilfen im öffentlichen Dienst.....	19	-	-	-	-	-	-	(7)	32
26	Pflegegeld.....	(8)	-	-	-	-	/	/	/	(9)
27	Grundsicherung im Alter und bei Erwerbsminderung.....	/	-	-	-	-	-	-	-	/
28	Leistungen nach dem Asylbewerberleistungsgesetz.....	/	-	-	-	-	/	-	-	-
29	Einkommen aus nichtöffentlichen Transferzahlungen..... darunter:	213	/	-	/	/	(92)	83	110	319
30	(Brutto) Werks- und Betriebsrenten.....	/	-	-	-	-	-	/	-	/
31	Leistungen aus privaten Versicherungen.....	55	-	-	-	/	/	/	13	99
32	dar. Erstattungen und Leistungen privater Krankenversicherungen.....	27	-	-	-	-	/	/	(9)	46
33	Unterstützung von privaten Haushalten.....	145	/	-	-	/	(78)	77	89	201
34	Einnahmen aus Untervermietung.....	/	-	-	-	-	-	/	/	/
35	Haushaltsbruttoeinkommen.....	7 609	/	/	/	/	2 829	3 918	5 694	10 289
abzüglich:										
36	Steuern und Abgaben.....	2 086	/	/	/	/	(508)	804	1 383	3 011
37	Einkommen-/Lohn-, Kirchensteuer und Solidaritätszuschlag.....	1 042	/	/	-	/	(211)	235	530	1 636
38	Pflichtbeiträge zur Sozialversicherung..... darunter:	1 044	/	/	/	/	(297)	569	854	1 375
39	Beiträge zur privaten Krankenversicherung ²⁾	93	-	/	-	/	/	/	33	157
40	Beiträge freiwillig gesetzlich Versicherter zur Krankenversicherung.....	144	/	-	/	/	/	/	(49)	244
zuzüglich:										
41	Arbeitgeberzuschüsse zur Krankenversicherung und Pflegeversicherung bei freiwilliger oder privater Krankenversicherung.....	81	-	-	-	-	-	/	(16)	147
42	Zuschüsse der Rentenversicherungsträger zur freiwilligen oder privaten Krankenversicherung.....	/	-	-	-	-	/	-	-	/

Die Fußnoten folgen auf der zweiten Seite dieser Tabelle.

**6 Einkommen und Einnahmen sowie Ausgaben privater Haushalte 2018
nach monatlichem Haushaltsnettoeinkommen und Haushaltstyp**

6.12 Paare mit 2 ledigen Kindern unter 18 Jahren

Lfd. Nr.	Gegenstand der Nachweisung	Haushalte insgesamt	Davon nach dem monatlichen Haushaltsnettoeinkommen von ... bis unter ... EUR							
			unter 900	900 – 1 300	1 300 – 1 500	1 500 – 2 000	2 000 – 2 600	2 600 – 3 600	3 600 – 5 000	5 000 und mehr
je Haushalt und Monat in EUR										
43	Haushaltsnettoeinkommen.....	5 604	/	/	/	/	2 323	3 115	4 327	7 426
	zuzüglich:									
44	Einnahmen aus dem Verkauf von Waren.....	68	/	-	/	/	(45)	30	46	94
45	Sonstige Einnahmen.....	50	/	-	/	/	(20)	32	35	67
46	Ausgabefähige Einkommen und Einnahmen.....	5 722	/	/	/	/	2 388	3 177	4 408	7 587
47	Einnahmen aus Vermögensumwandlung/Krediten.....	1 462	/	/	/	/	(275)	722	1 104	2 005
48	Einnahmen aus der Auflösung von Sachvermögen...	/	-	-	-	-	-	/	/	/
49	Einnahmen aus der Auflösung von Geldvermögen....	685	/	/	/	/	(264)	299	565	900
50	Einnahmen aus Kreditaufnahme.....	698	-	-	-	-	/	/	(451)	1 000
51	Aufnahme von Hypotheken, Grundschulden.....	(607)	-	-	-	-	-	/	/	(887)
52	Aufnahme von Konsumentenkrediten.....	91	-	-	-	-	/	/	(77)	(113)
53	Gesamteinnahmen.....	9 270	/	/	/	/	3 170	4 703	6 896	12 603
54	Private Konsumausgaben.....	3 910	/	/	/	/	2 280	2 699	3 396	4 747
55	Nahrungsmittel, Getränke, Tabakwaren u. Ä.	554	/	/	/	/	458	493	534	596
56	Bekleidung und Schuhe.....	212	/	/	/	/	108	131	188	262
57	Wohnen, Energie und Wohnungsinstandhaltung.....	1 209	/	/	/	/	820	919	1 124	1 391
58	Innenausstattungen, Haushaltsgeräte und -gegenstände.....	204	/	-	/	/	(88)	122	169	261
59	Gesundheit.....	109	/	/	/	/	(50)	43	68	158
60	Verkehr.....	571	/	/	/	/	(279)	384	454	728
61	Post und Telekommunikation.....	94	/	/	/	/	77	91	90	99
62	Freizeit, Unterhaltung und Kultur.....	437	/	/	/	/	196	229	350	574
63	Bildungswesen.....	113	/	/	/	/	(42)	63	99	142
64	Gaststätten- und Beherbergungsdienstleistungen...	252	/	/	/	/	(80)	118	183	347
65	andere Waren und Dienstleistungen.....	155	/	/	/	/	82	104	138	190
66	Andere Ausgaben.....	3 164	/	/	/	/	364	1 121	2 115	4 657
67	sonstige Steuern.....	19	/	/	-	/	/	14	18	23
68	dar. Kraftfahrzeugsteuer.....	18	/	/	-	/	/	(13)	17	20
69	freiwillige Beiträge zur gesetzlichen Rentenversicherung.....	22	-	-	-	/	/	(4)	14	34
70	Versicherungsbeiträge.....	244	/	/	/	/	(84)	136	211	313
	darunter:									
71	Beiträge für zusätzliche Kranken- und Pflegeversicherung.....	27	/	-	/	/	/	14	22	35
72	Beiträge für Kfz-Versicherungen.....	56	-	-	-	/	(30)	43	60	61
73	sonstige Übertragungen und Ausgaben.....	111	/	/	/	/	(75)	67	83	145
74	dar. Geldspenden.....	9	/	-	/	/	/	(5)	6	12
75	Tilgung und Verzinsung von Krediten ³⁾	772	/	/	-	/	(56)	172	501	1 175
	darunter:									
76	Zinsen für Baudarlehen u. Ä.	201	/	/	-	-	/	(37)	143	303
77	Zinsen für Konsumentenkredite ³⁾	15	/	-	-	/	(7)	14	14	17
78	Ausgaben für die Bildung von Sachvermögen.....	783	/	-	-	-	/	/	512	1 139
79	Ausgaben für die Bildung von Geldvermögen.....	1 212	/	/	/	/	(121)	337	776	1 829
80	Gesamtausgaben.....	9 161	/	/	/	/	3 152	4 624	6 894	12 415
81	Statistische Differenz.....	109	/	/	/	/	19	78	2	187
	Nachrichtlich:									
82	Übrige Ausgaben ⁴⁾	722	/	/	/	/	204	351	484	1 021
83	Ersparnis.....	1 090	/	/	/	/	(-96)	126	528	1 818

1) Haushalte, die nicht **regelmäßig** über ein monatliches Haushaltsnettoeinkommen von 18 000 Euro und mehr verfügen, aber in ihrem Berichtsquartal aufgrund von Einmalzahlungen o. Ä. über dieser Einkommensgrenze lagen.

2) Ohne Beiträge für zusätzliche Kranken- und Pflegeversicherung.

3) Einschließlich Überziehungszinsen.

4) Sonstige Steuern, freiwillige Beiträge zur gesetzlichen Rentenversicherung, Versicherungsbeiträge, sonstige Übertragungen und Ausgaben, Zinsen für Kredite sowie statistische Differenz.

**6 Einkommen und Einnahmen sowie Ausgaben privater Haushalte 2018
nach monatlichem Haushaltsnettoeinkommen und Haushaltstyp**

6.13 Paare mit 3 ledigen Kindern unter 18 Jahren

Lfd. Nr.	Gegenstand der Nachweisung	Haushalte insgesamt	Davon nach dem monatlichen Haushaltsnettoeinkommen von ... bis unter ... EUR							
			unter 900	900 – 1 300	1 300 – 1 500	1 500 – 2 000	2 000 – 2 600	2 600 – 3 600	3 600 – 5 000	5 000 und mehr
1	Erfasste Haushalte (Anzahl).....	991	/	-	-	/	/	(79)	192	695
2	Hochgerechnete Haushalte (1 000).....	751	/	-	-	/	/	(85)	170	458
je Haushalt und Monat in EUR										
3	Bruttoeinkommen aus Erwerbstätigkeit.....	5 914	-	-	-	/	/	(2 444)	3 854	7 763
4	Bruttoeinkommen aus nichtselbstständiger Arbeit... darunter:	5 173	-	-	-	/	/	(2 230)	3 583	6 689
5	der Haupteinkommenspersonen.....	4 031	-	-	-	/	/	(2 059)	2 961	5 081
6	der Ehe- bzw. Lebenspartner/-innen.....	1 132	-	-	-	/	/	/	614	1 595
7	Bruttoeinkommen aus selbstständiger Arbeit.....	741	-	-	-	-	/	/	(271)	1 074
8	Einnahmen aus Vermögen..... darunter:	771	-	-	-	/	/	/	508	1 046
9	aus Vermietung und Verpachtung.....	102	-	-	-	-	-	/	/	157
10	unterstellte Mietzahlungen für ETW u. Ä.	643	-	-	-	/	-	/	473	849
11	Einkommen aus öffentlichen Transferzahlungen..... darunter:	1 067	/	-	-	/	/	(1 149)	959	1 044
12	(Brutto) Renten der gesetzlichen Rentenversicherung.....	/	-	-	-	-	/	/	/	/
13	(Brutto) Pensionen.....	/	-	-	-	-	-	/	-	/
14	(Brutto) Renten der Zusatzversorgung des öffentlichen Dienstes.....	/	-	-	-	-	-	-	/	/
15	Renten der gesetzlichen Unfallversicherung.....	/	-	-	-	-	-	-	/	-
16	Arbeitslosengeld I.....	(38)	-	-	-	/	/	/	/	/
17	Arbeitslosengeld II (Hartz IV), Sozialgeld.....	/	-	-	-	/	/	/	-	-
18	Kurzarbeitergeld und laufende Übertragungen der Arbeitsförderung.....	/	-	-	-	-	-	/	-	/
19	Kindergeld, Kinderzuschlag.....	598	/	-	-	/	/	(656)	601	587
20	Mutterschaftsgeld.....	(10)	-	-	-	-	-	/	/	/
21	Wohngeld.....	(19)	-	-	-	/	/	/	/	/
22	Sozialhilfe.....	/	-	-	-	-	-	/	-	-
23	Elterngeld, Landeserziehungsgeld, Betreuungsgeld.....	115	-	-	-	/	/	/	(122)	112
24	BAföG.....	/	-	-	-	-	/	/	/	/
25	Beihilfen im öffentlichen Dienst.....	35	-	-	-	-	-	/	/	55
26	Pflegegeld.....	/	-	-	-	-	/	-	/	/
27	Grundsicherung im Alter und bei Erwerbsminderung.....	/	-	-	-	-	-	/	-	-
28	Leistungen nach dem Asylbewerberleistungsgesetz.....	-	-	-	-	-	-	-	-	-
29	Einkommen aus nichtöffentlichen Transferzahlungen..... darunter:	261	-	-	-	/	/	(65)	(137)	363
30	(Brutto) Werks- und Betriebsrenten.....	/	-	-	-	-	-	-	-	/
31	Leistungen aus privaten Versicherungen.....	46	-	-	-	-	-	/	/	71
32	dar. Erstattungen und Leistungen privater Krankenversicherungen.....	38	-	-	-	-	-	/	/	60
33	Unterstützung von privaten Haushalten.....	199	-	-	-	/	/	/	(119)	270
34	Einnahmen aus Untervermietung.....	/	-	-	-	-	-	-	-	/
35	Haushaltsbruttoeinkommen.....	8 014	/	-	-	/	/	(3 823)	5 458	10 216
abzüglich:										
36	Steuern und Abgaben.....	2 035	/	-	-	/	/	(678)	1 152	2 770
37	Einkommen-/Lohn-, Kirchensteuer und Solidaritätszuschlag.....	1 034	-	-	-	/	/	(168)	407	1 511
38	Pflichtbeiträge zur Sozialversicherung..... darunter:	1 001	/	-	-	/	/	(510)	745	1 259
39	Beiträge zur privaten Krankenversicherung ²⁾	110	-	-	-	-	-	/	/	165
40	Beiträge freiwillig gesetzlich Versicherter zur Krankenversicherung.....	157	/	-	-	-	/	/	/	238
zuzüglich:										
41	Arbeitgeberzuschüsse zur Krankenversicherung und Pflegeversicherung bei freiwilliger oder privater Krankenversicherung.....	84	-	-	-	-	-	-	/	133
42	Zuschüsse der Rentenversicherungsträger zur freiwilligen oder privaten Krankenversicherung.....	/	-	-	-	-	-	-	-	/

Die Fußnoten folgen auf der zweiten Seite dieser Tabelle.

**6 Einkommen und Einnahmen sowie Ausgaben privater Haushalte 2018
nach monatlichem Haushaltsnettoeinkommen und Haushaltstyp**

6.13 Paare mit 3 ledigen Kindern unter 18 Jahren

Lfd. Nr.	Gegenstand der Nachweisung	Haushalte insgesamt	Davon nach dem monatlichen Haushaltsnettoeinkommen von ... bis unter ... EUR							
			unter 900	900 – 1 300	1 300 – 1 500	1 500 – 2 000	2 000 – 2 600	2 600 – 3 600	3 600 – 5 000	5 000 und mehr
je Haushalt und Monat in EUR										
43	Haushaltsnettoeinkommen.....	6 062	/	-	-	/	/	(3 145)	4 319	7 579
	zuzüglich:									
44	Einnahmen aus dem Verkauf von Waren.....	55	-	-	-	/	/	/	(35)	72
45	Sonstige Einnahmen.....	58	-	-	-	/	/	(26)	41	72
46	Ausgabefähige Einkommen und Einnahmen.....	6 175	/	-	-	/	/	(3 187)	4 395	7 724
47	Einnahmen aus Vermögensumwandlung/Krediten.....	902	/	-	-	-	/	/	(981)	1 046
48	Einnahmen aus der Auflösung von Sachvermögen...	/	-	-	-	-	/	-	/	/
49	Einnahmen aus der Auflösung von Geldvermögen....	612	/	-	-	-	/	/	(518)	772
50	Einnahmen aus Kreditaufnahme.....	(267)	-	-	-	-	/	/	/	(236)
51	Aufnahme von Hypotheken, Grundschulden.....	/	-	-	-	-	-	/	/	/
52	Aufnahme von Konsumentenkrediten.....	(87)	-	-	-	-	/	/	/	/
53	Gesamteinnahmen.....	9 112	/	-	-	/	/	(4 084)	6 528	11 540
54	Private Konsumausgaben.....	4 276	/	-	-	/	/	(2 675)	3 360	5 081
55	Nahrungsmittel, Getränke, Tabakwaren u. Ä.	626	/	-	-	/	/	(529)	575	670
56	Bekleidung und Schuhe.....	233	-	-	-	/	/	(136)	177	283
57	Wohnen, Energie und Wohnungsinstandhaltung.....	1 316	/	-	-	/	/	(953)	1 137	1 498
58	Innenausstattungen, Haushaltsgeräte und -gegenstände.....	208	/	-	-	/	/	(109)	187	248
59	Gesundheit.....	144	/	-	-	-	/	(57)	72	196
60	Verkehr.....	654	/	-	-	/	/	(270)	374	852
61	Post und Telekommunikation.....	97	/	-	-	/	/	(91)	90	100
62	Freizeit, Unterhaltung und Kultur.....	464	/	-	-	/	/	(237)	363	572
63	Bildungswesen.....	130	/	-	-	-	/	(87)	97	156
64	Gaststätten- und Beherbergungsdienstleistungen...	251	/	-	-	/	/	(96)	170	323
65	andere Waren und Dienstleistungen.....	153	/	-	-	/	/	(110)	117	182
66	Andere Ausgaben.....	2 673	/	-	-	/	/	(696)	1 868	3 540
67	sonstige Steuern.....	24	/	-	-	-	/	/	(19)	29
68	dar. Kraftfahrzeugsteuer.....	22	/	-	-	-	/	/	(18)	25
69	freiwillige Beiträge zur gesetzlichen Rentenversicherung.....	27	-	-	-	-	-	/	(17)	36
70	Versicherungsbeiträge.....	237	-	-	-	/	/	(115)	182	293
	darunter:									
71	Beiträge für zusätzliche Kranken- und Pflegeversicherung.....	27	-	-	-	-	/	(11)	(22)	33
72	Beiträge für Kfz-Versicherungen.....	56	-	-	-	/	/	(40)	(54)	60
73	sonstige Übertragungen und Ausgaben.....	120	/	-	-	/	/	(80)	99	143
74	dar. Geldspenden.....	22	-	-	-	-	/	/	(16)	29
75	Tilgung und Verzinsung von Krediten ³⁾	789	-	-	-	-	/	(180)	403	1 107
	darunter:									
76	Zinsen für Baudarlehen u. Ä.	210	-	-	-	-	-	/	(106)	295
77	Zinsen für Konsumentenkredite ³⁾	18	-	-	-	-	/	(14)	(19)	17
78	Ausgaben für die Bildung von Sachvermögen.....	378	-	-	-	-	-	/	(482)	436
79	Ausgaben für die Bildung von Geldvermögen.....	1 098	/	-	-	-	/	(274)	666	1 497
80	Gesamtausgaben.....	8 984	/	-	-	/	/	(4 048)	6 380	11 391
81	Statistische Differenz.....	128	/	-	-	/	/	(36)	147	149
	Nachrichtlich:									
82	Übrige Ausgaben ⁴⁾	763	/	-	-	/	/	(315)	589	963
83	Ersparnis.....	1 136	/	-	-	-	/	(198)	445	1 680

1) Haushalte, die nicht **regelmäßig** über ein monatliches Haushaltsnettoeinkommen von 18 000 Euro und mehr verfügen, aber in ihrem Berichtsquartal aufgrund von Einmalzahlungen o. Ä. über dieser Einkommensgrenze lagen.

2) Ohne Beiträge für zusätzliche Kranken- und Pflegeversicherung.

3) Einschließlich Überziehungszinsen.

4) Sonstige Steuern, freiwillige Beiträge zur gesetzlichen Rentenversicherung, Versicherungsbeiträge, sonstige Übertragungen und Ausgaben, Zinsen für Kredite sowie statistische Differenz.

**6 Einkommen und Einnahmen sowie Ausgaben privater Haushalte 2018
nach monatlichem Haushaltsnettoeinkommen und Haushaltstyp**

6.14 Paare mit 4 und mehr ledigen Kindern unter 18 Jahren

Lfd. Nr.	Gegenstand der Nachweisung	Haushalte insgesamt	Davon nach dem monatlichen Haushaltsnettoeinkommen von ... bis unter ... EUR							5 000 und mehr
			unter 900	900 – 1 300	1 300 – 1 500	1 500 – 2 000	2 000 – 2 600	2 600 – 3 600	3 600 – 5 000	
1	Erfasste Haushalte (Anzahl).....	180	-	/	-	/	/	/	(43)	116
2	Hochgerechnete Haushalte (1 000).....	143	-	/	-	/	/	/	(40)	74
je Haushalt und Monat in EUR										
3	Bruttoeinkommen aus Erwerbstätigkeit.....	4 440	-	-	-	/	/	/	(3 372)	6 443
4	Bruttoeinkommen aus nichtselbstständiger Arbeit... darunter:	3 971	-	-	-	/	/	/	(2 918)	5 867
5	der Haupteinkommenspersonen.....	3 405	-	-	-	/	/	/	(2 477)	5 027
6	der Ehe- bzw. Lebenspartner/-innen.....	(563)	-	-	-	/	-	/	/	(837)
7	Bruttoeinkommen aus selbstständiger Arbeit.....	(469)	-	-	-	/	/	/	/	(576)
8	Einnahmen aus Vermögen..... darunter:	834	-	-	-	/	-	/	(475)	1 294
9	aus Vermietung und Verpachtung.....	(174)	-	-	-	-	-	/	/	/
10	unterstellte Mietzahlungen für ETW u. Ä.	648	-	-	-	-	-	/	/	999
11	Einkommen aus öffentlichen Transferzahlungen..... darunter:	1 466	-	/	-	/	/	/	(1 476)	1 328
12	(Brutto) Renten der gesetzlichen Rentenversicherung.....	/	-	-	-	-	/	-	/	/
13	(Brutto) Pensionen.....	/	-	-	-	-	-	-	-	/
14	(Brutto) Renten der Zusatzversorgung des öffentlichen Dienstes.....	-	-	-	-	-	-	-	-	-
15	Renten der gesetzlichen Unfallversicherung.....	-	-	-	-	-	-	-	-	-
16	Arbeitslosengeld I.....	/	-	-	-	-	-	/	/	/
17	Arbeitslosengeld II (Hartz IV), Sozialgeld.....	/	-	-	-	-	/	/	/	/
18	Kurzarbeitergeld und laufende Übertragungen der Arbeitsförderung.....	/	-	-	-	-	-	-	-	/
19	Kindergeld, Kinderzuschlag.....	880	-	/	-	/	/	/	(956)	852
20	Mutterschaftsgeld.....	/	-	-	-	-	-	/	/	/
21	Wohngeld.....	/	-	-	-	-	/	/	/	/
22	Sozialhilfe.....	/	-	-	-	-	-	-	-	/
23	Elterngeld, Landeserziehungsgeld, Betreuungsgeld.....	(118)	-	-	-	-	-	/	/	(129)
24	BAföG.....	/	-	-	-	-	-	/	/	-
25	Beihilfen im öffentlichen Dienst.....	/	-	-	-	-	-	-	/	/
26	Pflegegeld.....	/	-	/	-	-	-	-	/	/
27	Grundsicherung im Alter und bei Erwerbsminderung.....	-	-	-	-	-	-	-	-	-
28	Leistungen nach dem Asylbewerberleistungsgesetz.....	-	-	-	-	-	-	-	-	-
29	Einkommen aus nichtöffentlichen Transferzahlungen..... darunter:	272	-	/	-	/	/	/	/	(411)
30	(Brutto) Werks- und Betriebsrenten.....	-	-	-	-	-	-	-	-	-
31	Leistungen aus privaten Versicherungen.....	(32)	-	/	-	/	-	-	/	/
32	dar. Erstattungen und Leistungen privater Krankenversicherungen.....	/	-	-	-	/	-	-	/	/
33	Unterstützung von privaten Haushalten.....	(217)	-	/	-	/	/	/	/	(332)
34	Einnahmen aus Untervermietung.....	-	-	-	-	-	-	-	-	-
35	Haushaltsbruttoeinkommen.....	7 012	-	/	-	/	/	/	(5 449)	9 477
abzüglich:										
36	Steuern und Abgaben.....	1 523	-	-	-	/	/	/	(1 139)	2 260
37	Einkommen-/Lohn-, Kirchensteuer und Solidaritätszuschlag.....	728	-	-	-	-	-	/	(501)	1 135
38	Pflichtbeiträge zur Sozialversicherung..... darunter:	795	-	-	-	/	/	/	(638)	1 125
39	Beiträge zur privaten Krankenversicherung ²⁾	(79)	-	-	-	-	-	-	/	(122)
40	Beiträge freiwillig gesetzlich Versicherter zur Krankenversicherung.....	(149)	-	-	-	-	-	/	/	(266)
zuzüglich:										
41	Arbeitgeberzuschüsse zur Krankenversicherung und Pflegeversicherung bei freiwilliger oder privater Krankenversicherung.....	(70)	-	-	-	-	-	-	/	(135)
42	Zuschüsse der Rentenversicherungsträger zur freiwilligen oder privaten Krankenversicherung.....	-	-	-	-	-	-	-	-	-

Die Fußnoten folgen auf der zweiten Seite dieser Tabelle.

**6 Einkommen und Einnahmen sowie Ausgaben privater Haushalte 2018
nach monatlichem Haushaltsnettoeinkommen und Haushaltstyp**

6.14 Paare mit 4 und mehr ledigen Kindern unter 18 Jahren

Lfd. Nr.	Gegenstand der Nachweisung	Haushalte insgesamt	Davon nach dem monatlichen Haushaltsnettoeinkommen von ... bis unter ... EUR							
			unter 900	900 – 1 300	1 300 – 1 500	1 500 – 2 000	2 000 – 2 600	2 600 – 3 600	3 600 – 5 000	5 000 und mehr
je Haushalt und Monat in EUR										
43	Haushaltsnettoeinkommen.....	5 558	-	/	-	/	/	/	(4 313)	7 352
	zuzüglich:									
44	Einnahmen aus dem Verkauf von Waren.....	(39)	-	/	-	-	-	/	/	(70)
45	Sonstige Einnahmen.....	41	-	/	-	/	-	/	/	(42)
46	Ausgabefähige Einkommen und Einnahmen.....	5 638	-	/	-	/	/	/	(4 372)	7 464
47	Einnahmen aus Vermögensumwandlung/Krediten.....	(862)	-	/	-	/	/	/	/	(1 009)
48	Einnahmen aus der Auflösung von Sachvermögen...	-	-	-	-	-	-	-	-	-
49	Einnahmen aus der Auflösung von Geldvermögen....	(692)	-	/	-	/	/	/	/	(811)
50	Einnahmen aus Kreditaufnahme.....	/	-	-	-	-	-	/	/	/
51	Aufnahme von Hypotheken, Grundschulden.....	/	-	-	-	-	-	-	-	/
52	Aufnahme von Konsumentenkrediten.....	/	-	-	-	-	-	/	/	/
53	Gesamteinnahmen.....	8 024	-	/	-	/	/	/	(6 317)	10 733
54	Private Konsumausgaben.....	4 167	-	/	-	/	/	/	(3 582)	5 180
55	Nahrungsmittel, Getränke, Tabakwaren u. Ä.	686	-	/	-	/	/	/	(639)	772
56	Bekleidung und Schuhe.....	212	-	/	-	/	/	/	(197)	248
57	Wohnen, Energie und Wohnungsinstandhaltung.....	1 332	-	/	-	/	/	/	(1 183)	1 596
58	Innenausstattungen, Haushaltsgeräte und -gegenstände.....	279	-	/	-	/	/	/	(170)	415
59	Gesundheit.....	133	-	/	-	/	/	/	(178)	152
60	Verkehr.....	511	-	/	-	/	/	/	(303)	715
61	Post und Telekommunikation.....	105	-	/	-	/	/	/	(106)	101
62	Freizeit, Unterhaltung und Kultur.....	464	-	/	-	/	/	/	(399)	624
63	Bildungswesen.....	114	-	-	-	/	-	/	(91)	(150)
64	Gaststätten- und Beherbergungsdienstleistungen...	178	-	/	-	/	/	/	(169)	235
65	andere Waren und Dienstleistungen.....	154	-	/	-	/	/	/	(148)	172
66	Andere Ausgaben.....	2 332	-	/	-	/	/	/	(1 728)	3 224
67	sonstige Steuern.....	(29)	-	-	-	-	/	/	/	(34)
68	dar. Kraftfahrzeugsteuer.....	(28)	-	-	-	-	/	/	/	(32)
69	freiwillige Beiträge zur gesetzlichen Rentenversicherung.....	(13)	-	-	-	-	-	/	/	/
70	Versicherungsbeiträge.....	198	-	/	-	/	/	/	(136)	283
	darunter:									
71	Beiträge für zusätzliche Kranken- und Pflegeversicherung.....	(22)	-	/	-	/	-	/	/	(35)
72	Beiträge für Kfz-Versicherungen.....	(52)	-	-	-	-	/	/	(55)	(62)
73	sonstige Übertragungen und Ausgaben.....	151	-	/	-	/	/	/	(158)	179
74	dar. Geldspenden.....	(39)	-	-	-	/	-	/	/	(55)
75	Tilgung und Verzinsung von Krediten ³⁾	652	-	-	-	-	/	/	/	(1 007)
	darunter:									
76	Zinsen für Baudarlehen u. Ä.	(180)	-	-	-	-	-	/	/	(291)
77	Zinsen für Konsumentenkredite ³⁾	(19)	-	-	-	-	/	/	/	(26)
78	Ausgaben für die Bildung von Sachvermögen.....	(193)	-	-	-	-	-	-	/	(307)
79	Ausgaben für die Bildung von Geldvermögen.....	1 095	-	/	-	/	/	/	(845)	1 394
80	Gesamtausgaben.....	8 022	-	/	-	/	/	/	(6 449)	10 663
81	Statistische Differenz.....	2	-	/	-	/	/	/	(-132)	70
	Nachrichtlich:									
82	Übrige Ausgaben ⁴⁾	593	-	/	-	/	/	/	(314)	903
83	Ersparnis.....	879	-	/	-	/	/	/	(476)	1 382

1) Haushalte, die nicht **regelmäßig** über ein monatliches Haushaltsnettoeinkommen von 18 000 Euro und mehr verfügen, aber in ihrem Berichtsquartal aufgrund von Einmalzahlungen o. Ä. über dieser Einkommensgrenze lagen.

2) Ohne Beiträge für zusätzliche Kranken- und Pflegeversicherung.

3) Einschließlich Überziehungszinsen.

4) Sonstige Steuern, freiwillige Beiträge zur gesetzlichen Rentenversicherung, Versicherungsbeiträge, sonstige Übertragungen und Ausgaben, Zinsen für Kredite sowie statistische Differenz.

**6 Einkommen und Einnahmen sowie Ausgaben privater Haushalte 2018
nach monatlichem Haushaltsnettoeinkommen und Haushaltstyp**

6.15 Sonstige Haushalte

Lfd. Nr.	Gegenstand der Nachweisung	Haushalte insgesamt	Davon nach dem monatlichen Haushaltsnettoeinkommen von ... bis unter ... EUR							
			unter 900	900 – 1 300	1 300 – 1 500	1 500 – 2 000	2 000 – 2 600	2 600 – 3 600	3 600 – 5 000	5 000 und mehr
1	Erfasste Haushalte (Anzahl).....	5 791	/	(46)	(78)	227	366	711	1 330	3 019
2	Hochgerechnete Haushalte (1 000).....	4 871	/	(49)	(72)	230	370	670	1 130	2 336
je Haushalt und Monat in EUR										
3	Bruttoeinkommen aus Erwerbstätigkeit.....	5 295	/	(394)	(510)	934	1 724	2 749	4 061	7 896
4	Bruttoeinkommen aus nichtselbstständiger Arbeit... darunter:	4 802	/	(359)	(494)	828	1 547	2 429	3 766	7 145
5	der Haupteinkommenspersonen.....	3 112	/	/	(394)	688	1 237	1 877	2 539	4 439
6	der Ehe- bzw. Lebenspartner/-innen.....	858	-	-	-	/	/	162	543	1 475
7	Bruttoeinkommen aus selbstständiger Arbeit.....	493	/	/	/	/	(178)	(320)	295	751
8	Einnahmen aus Vermögen..... darunter:	732	/	/	/	(64)	(81)	285	522	1 173
9	aus Vermietung und Verpachtung.....	143	-	-	-	/	/	(17)	45	269
10	unterstellte Mietzahlungen für ETW u. Ä.	550	-	/	/	(58)	(68)	259	468	830
11	Einkommen aus öffentlichen Transferzahlungen..... darunter:	974	/	(566)	(808)	847	853	864	891	1 097
12	(Brutto) Renten der gesetzlichen Rentenversicherung.....	314	-	/	/	(270)	387	395	356	275
13	(Brutto) Pensionen.....	137	-	-	-	/	/	/	(103)	219
14	(Brutto) Renten der Zusatzversorgung des öffentlichen Dienstes.....	15	-	-	/	/	/	(21)	(18)	14
15	Renten der gesetzlichen Unfallversicherung.....	(6)	-	-	/	/	/	/	/	(6)
16	Arbeitslosengeld I.....	24	-	/	/	/	/	(25)	(32)	(21)
17	Arbeitslosengeld II (Hartz IV), Sozialgeld.....	37	/	/	(323)	(221)	(109)	(35)	(20)	/
18	Kurzarbeitergeld und laufende Übertragungen der Arbeitsförderung.....	(5)	-	/	-	/	/	/	/	(6)
19	Kindergeld, Kinderzuschlag.....	217	/	(126)	(86)	133	140	176	203	263
20	Mutterschaftsgeld.....	/	-	-	/	-	-	-	/	/
21	Wohngeld.....	(3)	/	/	/	/	/	/	/	/
22	Sozialhilfe.....	/	-	-	/	/	/	/	/	/
23	Elterngeld, Landeserziehungsgeld, Betreuungsgeld.....	(6)	-	-	-	/	/	/	/	(8)
24	BAföG.....	26	-	/	/	(70)	(61)	(36)	(23)	(12)
25	Beihilfen im öffentlichen Dienst.....	20	-	-	-	/	/	/	(4)	40
26	Pflegegeld.....	28	-	/	-	/	/	(30)	(29)	32
27	Grundsicherung im Alter und bei Erwerbsminderung.....	(7)	-	/	/	/	/	/	/	/
28	Leistungen nach dem Asylbewerberleistungsgesetz.	/	-	-	-	/	/	-	-	-
29	Einkommen aus nichtöffentlichen Transferzahlungen..... darunter:	363	/	/	(235)	(194)	190	175	170	561
30	(Brutto) Werks- und Betriebsrenten.....	25	-	-	/	/	/	(18)	(26)	30
31	Leistungen aus privaten Versicherungen.....	41	-	/	/	/	/	(6)	11	77
32	dar. Erstattungen und Leistungen privater Krankenversicherungen.....	28	-	-	/	/	/	(2)	(6)	55
33	Unterstützung von privaten Haushalten.....	271	/	/	(227)	(176)	168	143	126	405
34	Einnahmen aus Untervermietung.....	(2)	-	/	-	/	/	/	/	/
35	Haushaltsbruttoeinkommen.....	7 367	/	(1 258)	(1 558)	2 044	2 852	4 075	5 646	10 729
abzüglich:										
36	Steuern und Abgaben.....	1 901	/	(96)	(154)	295	547	973	1 362	2 902
37	Einkommen-/Lohn-, Kirchensteuer und Solidaritätszuschlag.....	907	/	/	/	(48)	151	391	514	1 500
38	Pflichtbeiträge zur Sozialversicherung..... darunter:	994	/	(93)	(128)	246	397	582	848	1 401
39	Beiträge zur privaten Krankenversicherung ²⁾	72	/	/	-	/	/	(23)	38	122
40	Beiträge freiwillig gesetzlich Versicherter zur Krankenversicherung.....	111	/	/	/	/	(30)	(32)	47	192
zuzüglich:										
41	Arbeitgeberzuschüsse zur Krankenversicherung und Pflegeversicherung bei freiwilliger oder privater Krankenversicherung.....	54	-	-	-	-	/	/	(16)	103
42	Zuschüsse der Rentenversicherungsträger zur freiwilligen oder privaten Krankenversicherung.....	2	-	-	/	/	/	/	(1)	(3)

Die Fußnoten folgen auf der zweiten Seite dieser Tabelle.

**6 Einkommen und Einnahmen sowie Ausgaben privater Haushalte 2018
nach monatlichem Haushaltsnettoeinkommen und Haushaltstyp**

6.15 Sonstige Haushalte

Lfd. Nr.	Gegenstand der Nachweisung	Haushalte insgesamt	Davon nach dem monatlichen Haushaltsnettoeinkommen von ... bis unter ... EUR							
			unter 900	900 – 1 300	1 300 – 1 500	1 500 – 2 000	2 000 – 2 600	2 600 – 3 600	3 600 – 5 000	
je Haushalt und Monat in EUR										
43	Haushaltsnettoeinkommen.....	5 522	/	(1 162)	(1 406)	1 751	2 307	3 106	4 301	7 934
	zuzüglich:									
44	Einnahmen aus dem Verkauf von Waren.....	39	/	/	/	(34)	(22)	9	30	56
45	Sonstige Einnahmen.....	37	/	/	(26)	21	21	26	27	50
46	Ausgabefähige Einkommen und Einnahmen.....	5 597	/	(1 185)	(1 438)	1 805	2 350	3 141	4 358	8 040
47	Einnahmen aus Vermögensumwandlung/Krediten.....	1 386	/	/	/	(291)	308	456	1 190	2 098
48	Einnahmen aus der Auflösung von Sachvermögen...	(31)	-	-	-	-	/	/	/	(36)
49	Einnahmen aus der Auflösung von Geldvermögen....	841	/	/	/	(273)	(268)	328	781	1 206
50	Einnahmen aus Kreditaufnahme.....	514	/	/	/	/	/	/	(368)	856
51	Aufnahme von Hypotheken, Grundschulden.....	(427)	-	/	-	-	-	/	/	(754)
52	Aufnahme von Konsumentenkrediten.....	87	/	/	/	/	/	/	(115)	(103)
53	Gesamteinnahmen.....	8 884	/	(1 419)	(1 630)	2 391	3 205	4 571	6 910	13 040
54	Private Konsumausgaben.....	3 813	/	(1 299)	(1 352)	1 847	2 153	2 662	3 350	4 967
55	Nahrungsmittel, Getränke, Tabakwaren u. Ä.	546	/	(243)	(252)	325	382	447	521	652
56	Bekleidung und Schuhe.....	190	/	(48)	(69)	72	103	130	162	254
57	Wohnen, Energie und Wohnungsinstandhaltung.....	1 191	/	(535)	(599)	714	796	941	1 115	1 444
58	Innenausstattungen, Haushaltsgeräte und -gegenstände.....	188	/	(33)	(40)	64	73	131	157	259
59	Gesundheit.....	143	/	(16)	(20)	50	53	72	95	217
60	Verkehr.....	637	/	(100)	(114)	238	269	326	522	911
61	Post und Telekommunikation.....	101	/	(60)	(65)	68	75	81	96	119
62	Freizeit, Unterhaltung und Kultur.....	407	/	(108)	(86)	143	195	268	344	555
63	Bildungswesen.....	43	/	/	/	(26)	(27)	38	34	54
64	Gaststätten- und Beherbergungsdienstleistungen...	221	/	(85)	(43)	88	93	120	176	314
65	andere Waren und Dienstleistungen.....	146	/	(46)	(43)	59	87	107	129	189
66	Andere Ausgaben.....	2 965	/	(79)	(121)	283	517	895	2 036	4 826
67	sonstige Steuern.....	21	/	/	/	(6)	(10)	12	19	29
68	dar. Kraftfahrzeugsteuer.....	18	/	/	/	(6)	(10)	11	17	25
69	freiwillige Beiträge zur gesetzlichen Rentenversicherung.....	25	/	-	/	/	(7)	27	17	34
70	Versicherungsbeiträge.....	224	/	(16)	(32)	53	94	128	187	318
	darunter:									
71	Beiträge für zusätzliche Kranken- und Pflegeversicherung.....	27	/	/	/	(6)	14	14	22	39
72	Beiträge für Kfz-Versicherungen.....	74	/	/	/	(23)	35	46	72	97
73	sonstige Übertragungen und Ausgaben.....	173	/	(20)	(29)	46	61	112	144	244
74	dar. Geldspenden.....	10	/	/	/	/	(3)	(6)	7	16
75	Tilgung und Verzinsung von Krediten ³⁾	471	/	/	/	(22)	98	143	331	763
	darunter:									
76	Zinsen für Baudarlehen u. Ä.	108	-	-	-	/	/	25	57	188
77	Zinsen für Konsumentenkredite ³⁾	15	/	/	/	(4)	(12)	10	16	19
78	Ausgaben für die Bildung von Sachvermögen.....	597	-	-	-	/	/	(76)	(367)	1 043
79	Ausgaben für die Bildung von Geldvermögen.....	1 454	/	/	(46)	151	233	398	971	2 395
80	Gesamtausgaben.....	8 679	/	(1 474)	(1 627)	2 426	3 217	4 529	6 748	12 695
81	Statistische Differenz.....	205	/	(-55)	(3)	- 35	- 12	41	162	344
	Nachrichtlich:									
82	Übrige Ausgaben ⁴⁾	771	/	(-15)	(72)	77	182	355	601	1 177
83	Ersparnis.....	1 013	/	(-99)	(14)	- 119	14	125	406	1 896

1) Haushalte, die nicht **regelmäßig** über ein monatliches Haushaltsnettoeinkommen von 18 000 Euro und mehr verfügen, aber in ihrem Berichtsquartal aufgrund von Einmalzahlungen o. Ä. über dieser Einkommensgrenze lagen.

2) Ohne Beiträge für zusätzliche Kranken- und Pflegeversicherung.

3) Einschließlich Überziehungszinsen.

4) Sonstige Steuern, freiwillige Beiträge zur gesetzlichen Rentenversicherung, Versicherungsbeiträge, sonstige Übertragungen und Ausgaben, Zinsen für Kredite sowie statistische Differenz.

Einkommens- und Verbrauchsstichprobe

**7 Einkommen und Einnahmen sowie Ausgaben privater Haushalte 2018
nach Alter der Haupteinkommenspersonen und monatlichem Haushaltsnettoeinkommen**

7.1 Monatliches Haushaltsnettoeinkommen unter 500 EUR

Lfd. Nr.	Gegenstand der Nachweisung	Haushalte insgesamt	Davon nach dem Alter der Haupteinkommenspersonen von ... bis ... Jahren							
			18 – 24	25 – 34	35 – 44	45 – 54	55 – 64	65 – 69	70 – 79	80 und mehr
1	Erfasste Haushalte (Anzahl).....	176	(26)	(34)	/	(32)	(42)	/	/	/
2	Hochgerechnete Haushalte (1 000).....	169	(24)	(20)	/	(36)	(46)	/	/	/
je Haushalt und Monat in EUR										
3	Bruttoeinkommen aus Erwerbstätigkeit.....	(336)	/	/	/	/	/	/	/	/
4	Bruttoeinkommen aus nichtselbstständiger Arbeit... darunter:	(183)	/	/	/	/	/	/	/	/
5	der Haupteinkommenspersonen.....	(147)	/	/	/	/	/	/	/	/
6	der Ehe- bzw. Lebenspartner/-innen.....	/	-	-	/	/	/	/	-	-
7	Bruttoeinkommen aus selbstständiger Arbeit.....	(153)	/	/	/	/	/	/	/	-
8	Einnahmen aus Vermögen..... darunter:	(-27)	/	/	/	/	/	/	/	/
9	aus Vermietung und Verpachtung.....	/	-	-	-	-	/	/	/	-
10	unterstellte Mietzahlungen für ETW u. Ä.	(-38)	-	-	/	/	/	/	/	/
11	Einkommen aus öffentlichen Transferzahlungen..... darunter:	(257)	/	/	/	/	/	/	/	-
12	(Brutto) Renten der gesetzlichen Rentenversicherung.....	(127)	-	-	-	/	/	/	/	-
13	(Brutto) Pensionen.....	/	-	/	-	-	-	/	/	-
14	(Brutto) Renten der Zusatzversorgung des öffentlichen Dienstes.....	/	-	-	-	-	-	/	/	-
15	Renten der gesetzlichen Unfallversicherung.....	-	-	-	-	-	-	-	-	-
16	Arbeitslosengeld I.....	/	-	-	-	/	/	/	-	-
17	Arbeitslosengeld II (Hartz IV), Sozialgeld.....	/	-	/	-	/	/	/	-	-
18	Kurzarbeitergeld und laufende Übertragungen der Arbeitsförderung.....	-	-	-	-	-	-	-	-	-
19	Kindergeld, Kinderzuschlag.....	/	/	-	/	/	-	/	-	-
20	Mutterschaftsgeld.....	-	-	-	-	-	-	-	-	-
21	Wohngeld.....	/	/	/	/	/	/	/	-	-
22	Sozialhilfe.....	-	-	-	-	-	-	-	-	-
23	Elterngeld, Landeserziehungsgeld, Betreuungsgeld.....	-	-	-	-	-	-	-	-	-
24	BAföG.....	/	/	/	-	-	-	-	-	-
25	Beihilfen im öffentlichen Dienst.....	-	-	-	-	-	-	-	-	-
26	Pflegegeld.....	/	-	-	-	/	-	/	-	-
27	Grundsicherung im Alter und bei Erwerbsminderung.....	/	-	-	-	-	-	/	-	-
28	Leistungen nach dem Asylbewerberleistungsgesetz.....	-	-	-	-	-	-	-	-	-
29	Einkommen aus nichtöffentlichen Transferzahlungen..... darunter:	(105)	/	/	/	/	/	/	/	/
30	(Brutto) Werks- und Betriebsrenten.....	/	-	-	/	-	-	/	-	-
31	Leistungen aus privaten Versicherungen.....	/	/	-	-	/	/	/	/	-
32	dar. Erstattungen und Leistungen privater Krankenversicherungen.....	/	/	-	-	-	/	/	/	-
33	Unterstützung von privaten Haushalten.....	(73)	/	/	/	/	/	/	/	/
34	Einnahmen aus Untervermietung.....	/	-	-	-	/	-	-	-	-
35	Haushaltsbruttoeinkommen.....	675	(420)	(442)	/	(623)	(624)	/	/	/
abzüglich:										
36	Steuern und Abgaben.....	532	/	(219)	/	(341)	(545)	/	/	-
37	Einkommen-/Lohn-, Kirchensteuer und Solidaritätszuschlag.....	(312)	/	/	/	/	/	/	/	-
38	Pflichtbeiträge zur Sozialversicherung..... darunter:	220	/	(180)	/	(250)	(271)	/	/	-
39	Beiträge zur privaten Krankenversicherung ¹⁾	/	/	/	/	/	/	/	/	-
40	Beiträge freiwillig gesetzlich Versicherter zur Krankenversicherung.....	(85)	/	/	/	/	/	/	/	-
zuzüglich:										
41	Arbeitgeberzuschüsse zur Krankenversicherung und Pflegeversicherung bei freiwilliger oder privater Krankenversicherung.....	/	-	-	/	-	-	-	-	-
42	Zuschüsse der Rentenversicherungsträger zur freiwilligen oder privaten Krankenversicherung.....	/	-	-	-	-	-	/	/	-

Die Fußnoten folgen auf der zweiten Seite dieser Tabelle.

**7 Einkommen und Einnahmen sowie Ausgaben privater Haushalte 2018
nach Alter der Haupteinkommenspersonen und monatlichem Haushaltsnettoeinkommen**
7.1 Monatliches Haushaltsnettoeinkommen unter 500 EUR

Lfd. Nr.	Gegenstand der Nachweisung	Haushalte insgesamt	Davon nach dem Alter der Haupteinkommenspersonen von ... bis ... Jahren							
			18 – 24	25 – 34	35 – 44	45 – 54	55 – 64	65 – 69	70 – 79	80 und mehr
je Haushalt und Monat in EUR										
43	Haushaltsnettoeinkommen.....	147	(381)	(223)	/	(282)	(78)	/	/	/
	zuzüglich:									
44	Einnahmen aus dem Verkauf von Waren.....	/	/	/	/	/	/	/	-	-
45	Sonstige Einnahmen.....	(25)	/	/	/	/	(31)	/	/	-
46	Ausgabefähige Einkommen und Einnahmen.....	184	(391)	(248)	/	(310)	(110)	/	/	/
47	Einnahmen aus Vermögensumwandlung/Krediten.....	3 060	/	(1 072)	/	(1 591)	(6 282)	/	/	/
48	Einnahmen aus der Auflösung von Sachvermögen...	/	-	-	-	/	/	-	-	-
49	Einnahmen aus der Auflösung von Geldvermögen...	2 887	/	(978)	/	(1 567)	(5 857)	/	/	/
50	Einnahmen aus Kreditaufnahme.....	/	/	/	-	/	/	/	/	-
51	Aufnahme von Hypotheken, Grundschulden.....	-	-	-	-	-	-	-	-	-
52	Aufnahme von Konsumentenkrediten.....	/	/	/	-	/	/	/	/	-
53	Gesamteinnahmen.....	3 776	(819)	(1 539)	/	(2 243)	(6 937)	/	/	/
54	Private Konsumausgaben.....	1 354	(821)	(1 015)	/	(1 197)	(1 282)	/	/	/
55	Nahrungsmittel, Getränke, Tabakwaren u. Ä.	191	(125)	(152)	/	(213)	(179)	/	/	/
56	Bekleidung und Schuhe.....	49	/	(37)	/	/	(40)	/	/	-
57	Wohnen, Energie und Wohnungsinstandhaltung.....	515	/	(380)	/	(530)	(523)	/	/	/
58	Innenausstattungen, Haushaltsgeräte und -gegenstände.....	37	/	/	/	/	(46)	/	/	/
59	Gesundheit.....	59	/	/	/	/	(101)	/	/	/
60	Verkehr.....	188	/	(63)	/	(59)	(105)	/	/	-
61	Post und Telekommunikation.....	42	/	(39)	/	(42)	(41)	/	/	/
62	Freizeit, Unterhaltung und Kultur.....	125	(77)	(70)	/	(162)	(105)	/	/	/
63	Bildungswesen.....	(27)	/	/	/	/	/	/	-	-
64	Gaststätten- und Beherbergungsdienstleistungen...	72	(98)	(64)	/	(44)	(99)	/	/	-
65	andere Waren und Dienstleistungen.....	49	(29)	(30)	/	(43)	(42)	/	/	/
66	Andere Ausgaben.....	1 949	/	/	/	(714)	(5 144)	/	/	/
67	sonstige Steuern.....	/	/	-	/	/	/	/	/	-
68	dar. Kraftfahrzeugsteuer.....	/	/	-	/	/	/	/	/	-
69	freiwillige Beiträge zur gesetzlichen Rentenversicherung.....	/	-	/	-	-	/	-	-	-
70	Versicherungsbeiträge.....	(45)	/	/	/	/	(41)	/	/	-
	darunter:									
71	Beiträge für zusätzliche Kranken- und Pflegeversicherung.....	(7)	/	/	/	/	/	/	/	-
72	Beiträge für Kfz-Versicherungen.....	(17)	/	/	/	/	/	/	/	-
73	sonstige Übertragungen und Ausgaben.....	61	/	/	/	/	(70)	/	/	/
74	dar. Geldspenden.....	(4)	/	/	/	/	/	/	/	-
75	Tilgung und Verzinsung von Krediten ²⁾	/	/	/	-	/	/	/	/	-
	darunter:									
76	Zinsen für Baudarlehen u. Ä.	/	-	-	-	/	/	/	/	-
77	Zinsen für Konsumentenkredite ²⁾	/	/	/	-	/	/	/	/	-
78	Ausgaben für die Bildung von Sachvermögen.....	/	-	-	/	/	/	/	/	-
79	Ausgaben für die Bildung von Geldvermögen.....	(1 704)	/	/	/	/	(4 835)	/	/	-
80	Gesamtausgaben.....	3 835	(933)	(1 537)	/	(2 252)	(6 972)	/	/	/
81	Statistische Differenz.....	- 59	(-114)	(2)	/	(-9)	(-35)	/	/	/
	Nachrichtlich:									
82	Übrige Ausgaben ³⁾	78	(-82)	(52)	/	(85)	(150)	/	/	/
83	Ersparnis.....	-1 248	/	(-820)	/	(-972)	(-1 322)	/	/	/

1) Ohne Beiträge für zusätzliche Kranken- und Pflegeversicherung.

2) Einschließlich Überziehungszinsen.

3) Sonstige Steuern, freiwillige Beiträge zur gesetzlichen Rentenversicherung, Versicherungsbeiträge, sonstige Übertragungen und Ausgaben, Zinsen für Kredite sowie statistische Differenz.

**7 Einkommen und Einnahmen sowie Ausgaben privater Haushalte 2018
nach Alter der Haupteinkommenspersonen und monatlichem Haushaltsnettoeinkommen**
7.2 Monatliches Haushaltsnettoeinkommen von 500 bis unter 900 EUR

Lfd. Nr.	Gegenstand der Nachweisung	Haushalte insgesamt	Davon nach dem Alter der Haupteinkommenspersonen von ... bis ... Jahren							
			18 – 24	25 – 34	35 – 44	45 – 54	55 – 64	65 – 69	70 – 79	80 und mehr
1	Erfasste Haushalte (Anzahl).....	1 813	251	274	128	291	527	169	143	(30)
2	Hochgerechnete Haushalte (1 000).....	1 837	257	195	159	297	521	166	201	(41)
je Haushalt und Monat in EUR										
3	Bruttoeinkommen aus Erwerbstätigkeit.....	162	224	392	(204)	(174)	139	(25)	/	-
4	Bruttoeinkommen aus nichtselbstständiger Arbeit... darunter:	117	223	314	(158)	(86)	(81)	/	/	-
5	der Haupteinkommenspersonen.....	116	220	312	(152)	(86)	(81)	/	/	-
6	der Ehe- bzw. Lebenspartner/-innen.....	/	-	/	/	-	-	/	-	-
7	Bruttoeinkommen aus selbstständiger Arbeit.....	45	/	/	/	/	(58)	/	/	-
8	Einnahmen aus Vermögen..... darunter:	7	/	/	/	/	(24)	/	/	/
9	aus Vermietung und Verpachtung.....	/	-	-	/	/	/	/	/	-
10	unterstellte Mietzahlungen für ETW u. Ä.	(3)	-	-	/	/	(16)	/	/	/
11	Einkommen aus öffentlichen Transferzahlungen..... darunter:	613	174	370	611	667	684	816	911	(940)
12	(Brutto) Renten der gesetzlichen Rentenversicherung.....	230	/	/	/	(135)	171	616	714	(817)
13	(Brutto) Pensionen.....	/	-	-	-	-	/	/	-	-
14	(Brutto) Renten der Zusatzversorgung des öffentlichen Dienstes.....	(2)	-	-	-	/	/	/	/	/
15	Renten der gesetzlichen Unfallversicherung.....	/	-	/	-	/	/	/	-	-
16	Arbeitslosengeld I.....	(12)	/	/	/	/	/	/	-	-
17	Arbeitslosengeld II (Hartz IV), Sozialgeld.....	247	/	(240)	(433)	404	393	/	-	-
18	Kurzarbeitergeld und laufende Übertragungen der Arbeitsförderung.....	/	/	/	/	-	-	-	-	-
19	Kindergeld, Kinderzuschlag.....	(8)	(45)	/	/	/	/	-	-	-
20	Mutterschaftsgeld.....	-	-	-	-	-	-	-	-	-
21	Wohngeld.....	9	/	(10)	/	(8)	(6)	(18)	(15)	/
22	Sozialhilfe.....	(8)	-	/	/	/	/	/	/	-
23	Elterngeld, Landeserziehungsgeld, Betreuungsgeld.....	-	-	-	-	-	-	-	-	-
24	BAföG.....	18	(96)	(41)	-	-	-	-	-	-
25	Beihilfen im öffentlichen Dienst.....	/	-	-	-	/	-	-	-	-
26	Pflegegeld.....	/	-	-	/	/	/	-	/	/
27	Grundsicherung im Alter und bei Erwerbsminderung.....	63	-	/	/	(79)	(64)	(83)	(151)	/
28	Leistungen nach dem Asylbewerberleistungsgesetz.....	/	-	-	/	-	-	-	-	-
29	Einkommen aus nichtöffentlichen Transferzahlungen..... darunter:	84	380	127	(32)	(17)	22	(26)	(22)	/
30	(Brutto) Werks- und Betriebsrenten.....	/	/	-	/	/	/	/	/	-
31	Leistungen aus privaten Versicherungen.....	/	/	/	/	/	/	/	/	-
32	dar. Erstattungen und Leistungen privater Krankenversicherungen.....	/	/	/	/	-	/	/	/	-
33	Unterstützung von privaten Haushalten.....	76	374	121	/	(13)	(13)	/	/	/
34	Einnahmen aus Untervermietung.....	/	/	/	-	/	/	-	-	-
35	Haushaltsbruttoeinkommen.....	866	781	891	856	869	870	888	924	(890)
abzüglich:										
36	Steuern und Abgaben.....	88	(33)	132	(93)	87	81	97	120	(93)
37	Einkommen-/Lohn-, Kirchensteuer und Solidaritätszuschlag.....	(19)	/	(32)	/	/	/	/	/	-
38	Pflichtbeiträge zur Sozialversicherung..... darunter:	69	(32)	100	(57)	56	61	93	111	(93)
39	Beiträge zur privaten Krankenversicherung ¹⁾	(6)	/	/	/	/	/	/	/	/
40	Beiträge freiwillig gesetzlich Versicherter zur Krankenversicherung.....	(9)	-	/	/	/	(11)	/	/	-
zuzüglich:										
41	Arbeitgeberzuschüsse zur Krankenversicherung und Pflegeversicherung bei freiwilliger oder privater Krankenversicherung.....	/	-	/	-	-	-	-	-	-
42	Zuschüsse der Rentenversicherungsträger zur freiwilligen oder privaten Krankenversicherung.....	/	-	/	-	/	/	/	/	/

Die Fußnoten folgen auf der zweiten Seite dieser Tabelle.

**7 Einkommen und Einnahmen sowie Ausgaben privater Haushalte 2018
nach Alter der Haupteinkommenspersonen und monatlichem Haushaltsnettoeinkommen**
7.2 Monatliches Haushaltsnettoeinkommen von 500 bis unter 900 EUR

Lfd. Nr.	Gegenstand der Nachweisung	Haushalte insgesamt	Davon nach dem Alter der Haupteinkommenspersonen von ... bis ... Jahren							
			18 – 24	25 – 34	35 – 44	45 – 54	55 – 64	65 – 69	70 – 79	80 und mehr
je Haushalt und Monat in EUR										
43	Haushaltsnettoeinkommen.....	779	748	759	763	782	789	794	807	(798)
	zuzüglich:									
44	Einnahmen aus dem Verkauf von Waren	7	(6)	(10)	(14)	/	/	/	/	/
45	Sonstige Einnahmen.....	12	9	13	(20)	14	13	(12)	(7)	/
46	Ausgabefähige Einkommen und Einnahmen.....	798	764	782	797	799	806	809	829	(805)
47	Einnahmen aus Vermögensumwandlung/Krediten.....	157	(114)	127	(119)	(79)	135	(363)	(242)	/
48	Einnahmen aus der Auflösung von Sachvermögen...	/	-	/	/	/	/	/	-	-
49	Einnahmen aus der Auflösung von Geldvermögen....	128	(105)	(113)	(116)	(72)	132	(177)	(178)	/
50	Einnahmen aus Kreditaufnahme.....	(12)	/	/	/	/	/	/	/	-
51	Aufnahme von Hypotheken, Grundschulden.....	-	-	-	-	-	-	-	-	-
52	Aufnahme von Konsumentenkrediten.....	(12)	/	/	/	/	/	/	/	-
53	Gesamteinnahmen.....	1 043	911	1 041	1 009	964	1 022	1 269	1 191	(1 194)
54	Private Konsumausgaben.....	859	802	884	830	835	864	882	929	(885)
55	Nahrungsmittel, Getränke, Tabakwaren u. Ä.	168	123	154	173	181	185	167	180	(161)
56	Bekleidung und Schuhe.....	27	45	35	(21)	23	22	23	26	(30)
57	Wohnen, Energie und Wohnungsinstandhaltung.....	409	285	388	411	424	438	460	446	(435)
58	Innenausstattungen, Haushaltsgeräte und -gegenstände.....	21	17	20	(17)	16	20	25	32	/
59	Gesundheit.....	19	12	12	(14)	12	20	24	37	(39)
60	Verkehr.....	50	72	60	48	41	49	38	43	/
61	Post und Telekommunikation.....	36	34	40	39	38	35	33	36	(29)
62	Freizeit, Unterhaltung und Kultur.....	59	74	70	58	50	48	59	68	(83)
63	Bildungswesen.....	6	(23)	(17)	/	/	/	/	/	-
64	Gaststätten- und Beherbergungsdienstleistungen...	33	90	49	(20)	19	18	27	(23)	/
65	andere Waren und Dienstleistungen.....	30	27	39	28	28	29	26	35	(47)
66	Andere Ausgaben.....	122	95	76	112	71	104	300	164	(203)
67	sonstige Steuern.....	2	/	/	/	/	(3)	/	/	/
68	dar. Kraftfahrzeugsteuer.....	(2)	/	/	/	/	(2)	/	/	/
69	freiwillige Beiträge zur gesetzlichen Rentenversicherung.....	(1)	/	/	/	/	/	-	-	-
70	Versicherungsbeiträge.....	20	(9)	15	(19)	16	22	25	(31)	/
	darunter:									
71	Beiträge für zusätzliche Kranken- und Pflegeversicherung.....	3	/	/	/	(2)	(2)	(4)	(4)	/
72	Beiträge für Kfz-Versicherungen.....	6	/	/	/	(5)	(7)	/	/	/
73	sonstige Übertragungen und Ausgaben.....	15	11	15	(11)	14	15	13	(21)	/
74	dar. Geldspenden.....	1	/	/	/	/	/	/	/	/
75	Tilgung und Verzinsung von Krediten ²⁾	11	/	(8)	/	(9)	(7)	/	/	/
	darunter:									
76	Zinsen für Baudarlehen u. Ä.	/	-	-	/	/	/	/	/	-
77	Zinsen für Konsumentenkredite ²⁾	2	/	(1)	/	(2)	(1)	/	/	/
78	Ausgaben für die Bildung von Sachvermögen.....	/	-	-	/	/	/	/	-	/
79	Ausgaben für die Bildung von Geldvermögen.....	70	(70)	35	(63)	29	54	(247)	(65)	/
80	Gesamtausgaben.....	1 068	930	1 091	1 035	993	1 049	1 279	1 213	(1 181)
81	Statistische Differenz.....	-26	-19	-50	-26	-28	-27	-10	-22	(13)
	Nachrichtlich:									
82	Übrige Ausgaben ³⁾	15	3	-17	9	7	15	34	43	(102)
83	Ersparnis.....	-75	-41	-85	(-41)	-43	-72	(-107)	(-143)	/

1) Ohne Beiträge für zusätzliche Kranken- und Pflegeversicherung.

2) Einschließlich Überziehungszinsen.

3) Sonstige Steuern, freiwillige Beiträge zur gesetzlichen Rentenversicherung, Versicherungsbeiträge, sonstige Übertragungen und Ausgaben, Zinsen für Kredite sowie statistische Differenz.

**7 Einkommen und Einnahmen sowie Ausgaben privater Haushalte 2018
nach Alter der Haupteinkommenspersonen und monatlichem Haushaltsnettoeinkommen**
7.3 Monatliches Haushaltsnettoeinkommen von 900 bis unter 1 300 EUR

Lfd. Nr.	Gegenstand der Nachweisung	Haushalte insgesamt	Davon nach dem Alter der Haupteinkommenspersonen von ... bis ... Jahren							
			18 – 24	25 – 34	35 – 44	45 – 54	55 – 64	65 – 69	70 – 79	80 und mehr
1	Erfasste Haushalte (Anzahl).....	3 182	339	406	187	448	739	385	522	156
2	Hochgerechnete Haushalte (1 000).....	3 413	405	343	236	465	721	355	682	207
je Haushalt und Monat in EUR										
3	Bruttoeinkommen aus Erwerbstätigkeit.....	430	624	819	888	660	512	(84)	(20)	/
4	Bruttoeinkommen aus nichtselbstständiger Arbeit... darunter:	380	619	788	708	563	433	(66)	(14)	/
5	der Haupteinkommenspersonen.....	375	611	772	706	560	428	(65)	(13)	/
6	der Ehe- bzw. Lebenspartner/-innen.....	(3)	/	/	/	/	/	/	/	-
7	Bruttoeinkommen aus selbstständiger Arbeit.....	50	/	/	/	(97)	(80)	/	/	/
8	Einnahmen aus Vermögen..... darunter:	28	(4)	(-7)	/	(41)	61	(32)	(31)	(2)
9	aus Vermietung und Verpachtung.....	(6)	/	/	/	/	/	/	/	/
10	unterstellte Mietzahlungen für ETW u. Ä.	20	/	/	/	(31)	(41)	(26)	(23)	/
11	Einkommen aus öffentlichen Transferzahlungen..... darunter:	708	198	353	451	537	635	1 047	1 151	1 179
12	(Brutto) Renten der gesetzlichen Rentenversicherung.....	455	/	/	/	159	273	910	1 061	1 049
13	(Brutto) Pensionen.....	(6)	/	/	-	/	/	/	/	/
14	(Brutto) Renten der Zusatzversorgung des öffentlichen Dienstes.....	9	-	-	-	/	(7)	(21)	(19)	/
15	Renten der gesetzlichen Unfallversicherung.....	/	-	-	/	/	/	/	/	/
16	Arbeitslosengeld I.....	(19)	/	/	/	(37)	(28)	/	-	-
17	Arbeitslosengeld II (Hartz IV), Sozialgeld.....	109	/	(143)	(190)	220	224	/	/	-
18	Kurzarbeitergeld und laufende Übertragungen der Arbeitsförderung.....	/	/	/	/	/	/	-	-	-
19	Kindergeld, Kinderzuschlag.....	17	72	(30)	(41)	(12)	/	-	-	-
20	Mutterschaftsgeld.....	/	-	/	-	-	-	-	-	-
21	Wohngeld.....	7	/	(11)	/	(9)	(7)	(6)	(3)	/
22	Sozialhilfe.....	(5)	/	/	/	/	/	/	/	/
23	Elterngeld, Landeserziehungsgeld, Betreuungsgeld.....	/	/	/	/	-	-	-	-	-
24	BAföG.....	15	(80)	(54)	/	-	-	-	/	-
25	Beihilfen im öffentlichen Dienst.....	/	-	/	/	-	-	-	/	-
26	Pflegegeld.....	(4)	-	/	/	/	/	/	/	/
27	Grundsicherung im Alter und bei Erwerbsminderung.....	33	/	/	/	(48)	(33)	(51)	(40)	/
28	Leistungen nach dem Asylbewerberleistungsgesetz.....	-	-	-	-	-	-	-	-	-
29	Einkommen aus nichtöffentlichen Transferzahlungen..... darunter:	99	378	148	(61)	53	50	59	36	(57)
30	(Brutto) Werks- und Betriebsrenten.....	6	-	-	/	/	/	(24)	(13)	/
31	Leistungen aus privaten Versicherungen.....	(3)	/	/	/	/	/	/	/	/
32	dar. Erstattungen und Leistungen privater Krankenversicherungen.....	(2)	/	/	/	/	/	/	/	/
33	Unterstützung von privaten Haushalten.....	81	363	138	(49)	39	38	(24)	(15)	(34)
34	Einnahmen aus Untervermietung.....	(2)	/	/	/	/	/	/	/	-
35	Haushaltsbruttoeinkommen.....	1 267	1 211	1 315	1 409	1 294	1 260	1 222	1 239	1 266
abzüglich:										
36	Steuern und Abgaben.....	169	112	201	288	194	178	142	143	140
37	Einkommen-/Lohn-, Kirchensteuer und Solidaritätszuschlag.....	28	(13)	39	(100)	38	39	/	/	/
38	Pflichtbeiträge zur Sozialversicherung..... darunter:	141	99	162	188	157	139	133	135	137
39	Beiträge zur privaten Krankenversicherung ¹⁾	(8)	/	/	/	/	/	/	/	/
40	Beiträge freiwillig gesetzlich Versicherter zur Krankenversicherung.....	8	/	(9)	/	(16)	(11)	/	/	/
zuzüglich:										
41	Arbeitgeberzuschüsse zur Krankenversicherung und Pflegeversicherung bei freiwilliger oder privater Krankenversicherung.....	/	-	-	/	/	-	-	-	-
42	Zuschüsse der Rentenversicherungsträger zur freiwilligen oder privaten Krankenversicherung.....	(1)	-	/	-	/	/	/	/	/

Die Fußnoten folgen auf der zweiten Seite dieser Tabelle.

**7 Einkommen und Einnahmen sowie Ausgaben privater Haushalte 2018
nach Alter der Haupteinkommenspersonen und monatlichem Haushaltsnettoeinkommen**
7.3 Monatliches Haushaltsnettoeinkommen von 900 bis unter 1 300 EUR

Lfd. Nr.	Gegenstand der Nachweisung	Haushalte insgesamt	Davon nach dem Alter der Haupteinkommenspersonen von ... bis ... Jahren							
			18 – 24	25 – 34	35 – 44	45 – 54	55 – 64	65 – 69	70 – 79	80 und mehr
je Haushalt und Monat in EUR										
43	Haushaltsnettoeinkommen.....	1 099	1 099	1 115	1 123	1 099	1 083	1 083	1 099	1 129
	zuzüglich:									
44	Einnahmen aus dem Verkauf von Waren.....	10	(7)	(9)	(64)	(8)	(5)	(5)	(7)	/
45	Sonstige Einnahmen.....	16	13	18	(18)	16	16	19	12	(16)
46	Ausgabefähige Einkommen und Einnahmen.....	1 125	1 119	1 141	1 204	1 123	1 104	1 108	1 118	1 147
47	Einnahmen aus Vermögensumwandlung/Krediten.....	259	105	134	(219)	224	228	283	319	(765)
48	Einnahmen aus der Auflösung von Sachvermögen...	(36)	/	/	-	/	/	/	/	/
49	Einnahmen aus der Auflösung von Geldvermögen...	215	98	124	(196)	214	170	280	188	(752)
50	Einnahmen aus Kreditaufnahme.....	(8)	/	/	/	/	/	/	/	/
51	Aufnahme von Hypotheken, Grundschulden.....	/	-	-	-	/	/	-	-	-
52	Aufnahme von Konsumentenkrediten.....	(8)	/	/	/	/	/	/	/	/
53	Gesamteinnahmen.....	1 553	1 335	1 476	1 712	1 541	1 510	1 532	1 580	2 052
54	Private Konsumausgaben.....	1 152	1 096	1 171	1 250	1 137	1 137	1 156	1 133	1 268
55	Nahrungsmittel, Getränke, Tabakwaren u. Ä.	193	152	188	207	216	203	196	193	174
56	Bekleidung und Schuhe.....	42	64	55	41	38	38	40	33	33
57	Wohnen, Energie und Wohnungsinstandhaltung.....	502	398	454	482	527	526	531	519	564
58	Innenausstattungen, Haushaltsgeräte und -gegenstände.....	40	35	33	47	34	46	37	42	46
59	Gesundheit.....	30	14	23	23	24	27	33	42	62
60	Verkehr.....	101	115	129	211	73	85	89	74	137
61	Post und Telekommunikation.....	43	43	51	47	47	43	41	39	34
62	Freizeit, Unterhaltung und Kultur.....	99	119	104	96	91	87	106	99	105
63	Bildungswesen.....	6	23	22	/	/	/	/	/	/
64	Gaststätten- und Beherbergungsdienstleistungen...	49	91	66	49	43	36	43	41	35
65	andere Waren und Dienstleistungen.....	46	41	45	41	40	43	40	51	78
66	Andere Ausgaben.....	259	140	137	218	252	225	253	318	686
67	sonstige Steuern.....	4	/	(4)	/	(3)	4	(5)	(5)	/
68	dar. Kraftfahrzeugsteuer.....	4	/	/	/	(2)	4	(4)	(3)	/
69	freiwillige Beiträge zur gesetzlichen Rentenversicherung.....	(1)	/	/	/	/	/	/	/	/
70	Versicherungsbeiträge.....	35	19	28	39	36	37	40	36	51
	darunter:									
71	Beiträge für zusätzliche Kranken- und Pflegeversicherung.....	5	/	(3)	(4)	(4)	5	(8)	7	(9)
72	Beiträge für Kfz-Versicherungen.....	12	(10)	(10)	(14)	12	13	(13)	(11)	(18)
73	sonstige Übertragungen und Ausgaben.....	31	16	19	25	26	27	34	42	65
74	dar. Geldspenden.....	2	(1)	(1)	/	(1)	(2)	(2)	(2)	(4)
75	Tilgung und Verzinsung von Krediten ²⁾	16	/	(18)	(17)	20	27	(17)	(10)	/
	darunter:									
76	Zinsen für Baudarlehen u. Ä.	(1)	-	/	/	/	/	/	/	-
77	Zinsen für Konsumentenkredite ²⁾	2	/	(3)	(3)	(3)	2	(3)	(2)	/
78	Ausgaben für die Bildung von Sachvermögen.....	/	-	-	/	/	/	/	/	/
79	Ausgaben für die Bildung von Geldvermögen.....	169	95	67	129	164	124	157	222	(535)
80	Gesamtausgaben.....	1 580	1 348	1 509	1 756	1 583	1 539	1 551	1 594	2 095
81	Statistische Differenz.....	-27	-12	-32	-44	-42	-30	-18	-14	-42
	Nachrichtlich:									
82	Übrige Ausgaben ³⁾	47	28	25	32	29	45	63	70	81
83	Ersparnis.....	-75	-5	-55	-77	-43	-78	-112	-86	-202

1) Ohne Beiträge für zusätzliche Kranken- und Pflegeversicherung.

2) Einschließlich Überziehungszinsen.

3) Sonstige Steuern, freiwillige Beiträge zur gesetzlichen Rentenversicherung, Versicherungsbeiträge, sonstige Übertragungen und Ausgaben, Zinsen für Kredite sowie statistische Differenz.

**7 Einkommen und Einnahmen sowie Ausgaben privater Haushalte 2018
nach Alter der Haupteinkommenspersonen und monatlichem Haushaltsnettoeinkommen**
7.4 Monatliches Haushaltsnettoeinkommen von 1 300 bis unter 1 500 EUR

Lfd. Nr.	Gegenstand der Nachweisung	Haushalte insgesamt	Davon nach dem Alter der Haupteinkommenspersonen von ... bis ... Jahren							
			18 – 24	25 – 34	35 – 44	45 – 54	55 – 64	65 – 69	70 – 79	80 und mehr
1	Erfasste Haushalte (Anzahl).....	1 729	134	231	160	242	350	223	291	(98)
2	Hochgerechnete Haushalte (1 000).....	1 816	181	212	177	235	334	183	365	(129)
je Haushalt und Monat in EUR										
3	Bruttoeinkommen aus Erwerbstätigkeit.....	745	955	1 235	1 283	1 180	1 099	(154)	(42)	/
4	Bruttoeinkommen aus nichtselbstständiger Arbeit... darunter:	690	950	1 191	1 187	1 063	1 022	(102)	(20)	/
5	der Haupteinkommenspersonen.....	675	934	1 154	1 182	1 045	998	(91)	(18)	/
6	der Ehe- bzw. Lebenspartner/-innen.....	(10)	/	/	/	/	/	/	/	-
7	Bruttoeinkommen aus selbstständiger Arbeit.....	55	/	/	/	(117)	(77)	/	/	/
8	Einnahmen aus Vermögen..... darunter:	53	/	(0)	/	(39)	(101)	(80)	(66)	(96)
9	aus Vermietung und Verpachtung.....	(4)	-	/	/	/	/	/	/	/
10	unterstellte Mietzahlungen für ETW u. Ä.	44	/	/	/	/	(78)	(70)	(60)	/
11	Einkommen aus öffentlichen Transferzahlungen..... darunter:	757	(215)	357	(406)	463	496	1 273	1 391	(1 334)
12	(Brutto) Renten der gesetzlichen Rentenversicherung.....	536	/	/	/	(162)	302	1 130	1 265	(1 193)
13	(Brutto) Pensionen.....	/	/	-	/	/	/	/	/	/
14	(Brutto) Renten der Zusatzversorgung des öffentlichen Dienstes.....	17	-	/	-	/	/	(36)	(43)	/
15	Renten der gesetzlichen Unfallversicherung.....	/	-	-	-	/	/	/	/	-
16	Arbeitslosengeld I.....	(12)	/	/	/	/	/	-	-	-
17	Arbeitslosengeld II (Hartz IV), Sozialgeld.....	72	/	(132)	(174)	(125)	(91)	/	/	-
18	Kurzarbeitergeld und laufende Übertragungen der Arbeitsförderung.....	/	/	/	/	-	-	-	-	-
19	Kindergeld, Kinderzuschlag.....	25	(61)	(51)	(56)	(43)	/	/	/	-
20	Mutterschaftsgeld.....	/	-	-	/	-	-	-	-	-
21	Wohngeld.....	(5)	/	/	/	/	/	/	/	/
22	Sozialhilfe.....	/	-	/	/	/	/	/	/	/
23	Elterngeld, Landeserziehungsgeld, Betreuungsgeld.....	/	/	/	/	-	-	-	-	-
24	BAföG.....	(16)	(86)	(55)	/	/	/	-	-	-
25	Beihilfen im öffentlichen Dienst.....	/	/	/	-	/	-	-	-	-
26	Pflegegeld.....	(7)	-	-	/	/	/	/	/	/
27	Grundsicherung im Alter und bei Erwerbsminderung.....	(16)	-	/	/	/	/	/	/	/
28	Leistungen nach dem Asylbewerberleistungsgesetz.	/	-	-	-	/	-	-	-	-
29	Einkommen aus nichtöffentlichen Transferzahlungen..... darunter:	110	405	154	(79)	(68)	53	73	59	(88)
30	(Brutto) Werks- und Betriebsrenten.....	(8)	-	-	/	/	/	(25)	(13)	/
31	Leistungen aus privaten Versicherungen.....	(3)	/	/	/	/	/	/	/	/
32	dar. Erstattungen und Leistungen privater Krankenversicherungen.....	(2)	/	/	/	/	/	/	/	/
33	Unterstützung von privaten Haushalten.....	93	390	142	(71)	(58)	(38)	(39)	(39)	/
34	Einnahmen aus Untervermietung.....	/	/	/	/	/	/	/	-	-
35	Haushaltsbruttoeinkommen.....	1 665	1 588	1 747	1 775	1 750	1 750	1 581	1 558	(1 541)
abzüglich:										
36	Steuern und Abgaben.....	268	(208)	341	371	346	352	183	162	(146)
37	Einkommen-/Lohn-, Kirchensteuer und Solidaritätszuschlag.....	58	(45)	96	(109)	93	93	/	/	/
38	Pflichtbeiträge zur Sozialversicherung..... darunter:	209	(164)	245	262	254	259	162	158	(145)
39	Beiträge zur privaten Krankenversicherung ¹⁾	(7)	/	/	/	/	/	/	/	/
40	Beiträge freiwillig gesetzlich Versicherter zur Krankenversicherung.....	(10)	/	/	/	/	/	/	/	/
zuzüglich:										
41	Arbeitgeberzuschüsse zur Krankenversicherung und Pflegeversicherung bei freiwilliger oder privater Krankenversicherung.....	/	/	-	/	-	/	-	-	-
42	Zuschüsse der Rentenversicherungsträger zur freiwilligen oder privaten Krankenversicherung.....	(1)	-	-	-	/	/	/	/	/

Die Fußnoten folgen auf der zweiten Seite dieser Tabelle.

**7 Einkommen und Einnahmen sowie Ausgaben privater Haushalte 2018
nach Alter der Haupteinkommenspersonen und monatlichem Haushaltsnettoeinkommen****7.4 Monatliches Haushaltsnettoeinkommen von 1 300 bis unter 1 500 EUR**

Lfd. Nr.	Gegenstand der Nachweisung	Haushalte insgesamt	Davon nach dem Alter der Haupteinkommenspersonen von ... bis ... Jahren							
			18 – 24	25 – 34	35 – 44	45 – 54	55 – 64	65 – 69	70 – 79	80 und mehr
je Haushalt und Monat in EUR										
43	Haushaltsnettoeinkommen.....	1 400	1 382	1 406	1 405	1 404	1 399	1 402	1 400	(1 397)
	zuzüglich:									
44	Einnahmen aus dem Verkauf von Waren.....	8	(6)	(5)	(7)	(14)	(12)	/	/	/
45	Sonstige Einnahmen.....	19	(16)	17	(31)	21	18	16	24	(7)
46	Ausgabefähige Einkommen und Einnahmen.....	1 427	1 404	1 428	1 444	1 439	1 429	1 428	1 429	(1 405)
47	Einnahmen aus Vermögensumwandlung/Krediten.....	204	(64)	(97)	(183)	(155)	258	394	229	(215)
48	Einnahmen aus der Auflösung von Sachvermögen...	/	-	-	/	/	/	/	/	-
49	Einnahmen aus der Auflösung von Geldvermögen...	192	(64)	(91)	(141)	(137)	256	382	214	(215)
50	Einnahmen aus Kreditaufnahme.....	(12)	-	/	/	/	/	/	/	-
51	Aufnahme von Hypotheken, Grundschulden.....	-	-	-	-	-	-	-	-	-
52	Aufnahme von Konsumentenkrediten.....	(12)	-	/	/	/	/	/	/	-
53	Gesamteinnahmen.....	1 899	1 676	1 866	1 997	1 940	2 039	2 004	1 820	(1 766)
54	Private Konsumausgaben.....	1 352	1 250	1 312	1 339	1 329	1 371	1 461	1 385	(1 330)
55	Nahrungsmittel, Getränke, Tabakwaren u. Ä.	220	177	205	235	243	229	233	218	(205)
56	Bekleidung und Schuhe.....	55	71	71	61	49	45	49	54	(42)
57	Wohnen, Energie und Wohnungsinstandhaltung.....	563	500	516	521	538	583	626	588	(618)
58	Innenausstattungen, Haushaltsgeräte und -gegenstände.....	53	42	50	59	53	58	47	47	(79)
59	Gesundheit.....	36	(14)	22	38	31	30	42	48	(67)
60	Verkehr.....	119	125	138	124	137	139	140	87	(48)
61	Post und Telekommunikation.....	50	46	54	59	53	51	49	45	(38)
62	Freizeit, Unterhaltung und Kultur.....	131	114	112	122	112	122	145	178	(106)
63	Bildungswesen.....	7	(22)	(19)	/	/	/	/	/	/
64	Gaststätten- und Beherbergungsdienstleistungen...	60	85	74	50	55	54	63	54	(49)
65	andere Waren und Dienstleistungen.....	60	54	51	59	55	58	66	64	(77)
66	Andere Ausgaben.....	299	211	213	300	283	358	388	303	(306)
67	sonstige Steuern.....	6	/	/	/	(7)	(8)	(11)	(7)	/
68	dar. Kraftfahrzeugsteuer.....	5	/	/	/	(6)	(8)	(5)	(6)	/
69	freiwillige Beiträge zur gesetzlichen Rentenversicherung.....	(2)	/	/	/	/	/	/	/	-
70	Versicherungsbeiträge.....	50	(25)	45	50	51	62	51	54	(44)
	darunter:									
71	Beiträge für zusätzliche Kranken- und Pflegeversicherung.....	7	/	(4)	(4)	(5)	8	(11)	(11)	/
72	Beiträge für Kfz-Versicherungen.....	19	/	(18)	(18)	(22)	22	(17)	(19)	/
73	sonstige Übertragungen und Ausgaben.....	52	(28)	27	44	56	55	56	62	(84)
74	dar. Geldspenden.....	4	/	/	/	(4)	(3)	(4)	(5)	/
75	Tilgung und Verzinsung von Krediten ²⁾	30	/	(27)	(57)	(42)	(30)	(27)	(26)	/
	darunter:									
76	Zinsen für Baudarlehen u. Ä.	(2)	/	/	/	/	/	/	/	/
77	Zinsen für Konsumentenkredite ²⁾	4	/	(4)	(9)	(7)	(4)	(3)	(4)	/
78	Ausgaben für die Bildung von Sachvermögen.....	/	-	/	/	/	/	/	/	/
79	Ausgaben für die Bildung von Geldvermögen.....	156	(143)	107	(143)	121	197	236	153	(118)
80	Gesamtausgaben.....	1 919	1 669	1 866	2 009	1 958	2 081	2 031	1 849	(1 781)
81	Statistische Differenz.....	- 20	7	- 1	- 12	- 18	- 43	- 27	- 29	(-15)
	Nachrichtlich:									
82	Übrige Ausgaben ³⁾	96	67	80	98	110	94	98	100	(120)
83	Ersparnis.....	- 21	(87)	36	7	0	- 36	- 131	- 55	(-45)

1) Ohne Beiträge für zusätzliche Kranken- und Pflegeversicherung.

2) Einschließlich Überziehungszinsen.

3) Sonstige Steuern, freiwillige Beiträge zur gesetzlichen Rentenversicherung, Versicherungsbeiträge, sonstige Übertragungen und Ausgaben, Zinsen für Kredite sowie statistische Differenz.

**7 Einkommen und Einnahmen sowie Ausgaben privater Haushalte 2018
nach Alter der Haupteinkommenspersonen und monatlichem Haushaltsnettoeinkommen**
7.5 Monatliches Haushaltsnettoeinkommen von 1 500 bis unter 1 700 EUR

Lfd. Nr.	Gegenstand der Nachweisung	Haushalte insgesamt	Davon nach dem Alter der Haupteinkommenspersonen von ... bis ... Jahren							
			18 – 24	25 – 34	35 – 44	45 – 54	55 – 64	65 – 69	70 – 79	80 und mehr
1	Erfasste Haushalte (Anzahl).....	1 837	112	272	213	235	355	222	320	108
2	Hochgerechnete Haushalte (1 000).....	1 953	160	280	238	254	327	175	387	132
je Haushalt und Monat in EUR										
3	Bruttoeinkommen aus Erwerbstätigkeit.....	1 007	1 304	1 836	1 472	1 586	1 349	(153)	(48)	/
4	Bruttoeinkommen aus nichtselbstständiger Arbeit... darunter:	940	1 291	1 785	1 385	1 397	1 232	(149)	(35)	/
5	der Haupteinkommenspersonen.....	914	1 245	1 740	1 375	1 355	1 199	(125)	(32)	/
6	der Ehe- bzw. Lebenspartner/-innen.....	(18)	/	/	/	/	/	/	/	/
7	Bruttoeinkommen aus selbstständiger Arbeit.....	67	/	/	/	(189)	(117)	/	/	/
8	Einnahmen aus Vermögen..... darunter:	85	/	(10)	/	(87)	134	(145)	128	(108)
9	aus Vermietung und Verpachtung.....	(7)	-	/	/	/	/	/	/	/
10	unterstellte Mietzahlungen für ETW u. Ä.	73	/	/	/	(70)	(113)	(125)	(116)	(93)
11	Einkommen aus öffentlichen Transferzahlungen..... darunter:	761	(221)	213	426	329	481	1 441	1 526	1 571
12	(Brutto) Renten der gesetzlichen Rentenversicherung.....	543	/	/	/	(60)	274	1 231	1 384	1 431
13	(Brutto) Pensionen.....	(20)	/	/	/	/	/	/	/	-
14	(Brutto) Renten der Zusatzversorgung des öffentlichen Dienstes.....	24	-	-	/	/	/	(63)	(61)	/
15	Renten der gesetzlichen Unfallversicherung.....	/	-	/	/	/	/	/	/	/
16	Arbeitslosengeld I.....	(21)	/	/	/	/	/	/	/	-
17	Arbeitslosengeld II (Hartz IV), Sozialgeld.....	46	/	/	(124)	(80)	(67)	/	/	-
18	Kurzarbeitergeld und laufende Übertragungen der Arbeitsförderung.....	/	-	/	/	/	-	-	-	-
19	Kindergeld, Kinderzuschlag.....	32	(57)	(34)	(94)	(63)	(13)	/	-	/
20	Mutterschaftsgeld.....	/	-	/	-	-	-	-	-	-
21	Wohngeld.....	(6)	/	/	/	/	/	/	/	/
22	Sozialhilfe.....	/	-	-	/	-	/	/	/	-
23	Elterngeld, Landeserziehungsgeld, Betreuungsgeld.....	/	-	/	/	/	-	-	-	-
24	BAföG.....	(13)	/	/	-	/	/	-	-	-
25	Beihilfen im öffentlichen Dienst.....	/	/	/	-	/	-	/	-	-
26	Pflegegeld.....	(6)	-	/	/	/	/	/	/	/
27	Grundsicherung im Alter und bei Erwerbsminderung.....	(7)	-	/	/	/	/	/	/	/
28	Leistungen nach dem Asylbewerberleistungsgesetz.	-	-	-	-	-	-	-	-	-
29	Einkommen aus nichtöffentlichen Transferzahlungen..... darunter:	111	(381)	109	135	70	70	(73)	77	(83)
30	(Brutto) Werks- und Betriebsrenten.....	13	-	-	-	/	/	(26)	(29)	/
31	Leistungen aus privaten Versicherungen.....	(5)	/	/	/	/	/	/	/	/
32	dar. Erstattungen und Leistungen privater Krankenversicherungen.....	(2)	/	/	/	/	/	/	/	/
33	Unterstützung von privaten Haushalten.....	87	(373)	98	(123)	(57)	(38)	(36)	(39)	/
34	Einnahmen aus Untervermietung.....	/	/	/	/	/	/	-	/	-
35	Haushaltsbruttoeinkommen.....	1 966	1 929	2 169	2 052	2 073	2 036	1 812	1 780	1 791
abzüglich:										
36	Steuern und Abgaben.....	365	(336)	561	448	470	443	207	185	187
37	Einkommen-/Lohn-, Kirchensteuer und Solidaritätszuschlag.....	100	(108)	191	144	144	132	(27)	(9)	/
38	Pflichtbeiträge zur Sozialversicherung..... darunter:	266	(227)	370	304	325	310	180	176	177
39	Beiträge zur privaten Krankenversicherung ¹⁾	(7)	/	/	/	/	/	/	/	/
40	Beiträge freiwillig gesetzlich Versicherter zur Krankenversicherung.....	(10)	-	/	/	/	/	/	/	/
zuzüglich:										
41	Arbeitgeberzuschüsse zur Krankenversicherung und Pflegeversicherung bei freiwilliger oder privater Krankenversicherung.....	/	-	/	-	-	/	-	-	-
42	Zuschüsse der Rentenversicherungsträger zur freiwilligen oder privaten Krankenversicherung.....	(1)	-	-	-	/	/	/	/	/

Die Fußnoten folgen auf der zweiten Seite dieser Tabelle.

**7 Einkommen und Einnahmen sowie Ausgaben privater Haushalte 2018
nach Alter der Haupteinkommenspersonen und monatlichem Haushaltsnettoeinkommen**
7.5 Monatliches Haushaltsnettoeinkommen von 1 500 bis unter 1 700 EUR

Lfd. Nr.	Gegenstand der Nachweisung	Haushalte insgesamt	Davon nach dem Alter der Haupteinkommenspersonen von ... bis ... Jahren							
			18 - 24	25 - 34	35 - 44	45 - 54	55 - 64	65 - 69	70 - 79	80 und mehr
je Haushalt und Monat in EUR										
43	Haushaltsnettoeinkommen.....	1 602	1 593	1 608	1 604	1 604	1 594	1 607	1 600	1 609
	zuzüglich:									
44	Einnahmen aus dem Verkauf von Waren.....	13	(27)	(16)	(20)	(14)	(13)	(15)	/	/
45	Sonstige Einnahmen.....	18	(22)	27	19	14	15	21	15	(12)
46	Ausgabefähige Einkommen und Einnahmen.....	1 633	1 641	1 651	1 644	1 632	1 622	1 643	1 620	1 623
47	Einnahmen aus Vermögensumwandlung/Krediten.....	279	(132)	(164)	(180)	(315)	392	(312)	317	(374)
48	Einnahmen aus der Auflösung von Sachvermögen...	/	-	-	/	/	/	/	/	/
49	Einnahmen aus der Auflösung von Geldvermögen...	243	(118)	(122)	(115)	(219)	364	(307)	302	(366)
50	Einnahmen aus Kreditaufnahme.....	(34)	/	/	/	/	/	/	/	-
51	Aufnahme von Hypotheken, Grundschulden.....	/	-	-	-	/	-	-	-	-
52	Aufnahme von Konsumentenkrediten.....	(26)	/	/	/	/	/	/	/	-
53	Gesamteinnahmen.....	2 277	2 109	2 375	2 271	2 417	2 457	2 161	2 121	2 184
54	Private Konsumausgaben.....	1 518	1 474	1 459	1 474	1 539	1 544	1 523	1 562	1 533
55	Nahrungsmittel, Getränke, Tabakwaren u. Ä.	242	192	218	267	276	246	249	239	236
56	Bekleidung und Schuhe.....	65	83	72	70	72	60	60	54	(59)
57	Wohnen, Energie und Wohnungsinstandhaltung.....	612	569	552	565	592	647	634	669	639
58	Innenausstattungen, Haushaltsgeräte und -gegenstände.....	61	(51)	56	52	44	76	71	66	(64)
59	Gesundheit.....	49	(26)	33	26	36	47	49	71	120
60	Verkehr.....	140	166	148	147	200	147	113	107	(78)
61	Post und Telekommunikation.....	53	58	61	57	58	53	49	44	39
62	Freizeit, Unterhaltung und Kultur.....	151	137	153	147	122	147	165	173	151
63	Bildungswesen.....	9	(22)	(25)	(17)	(5)	/	/	/	/
64	Gaststätten- und Beherbergungsdienstleistungen...	75	112	85	69	77	64	65	72	(70)
65	andere Waren und Dienstleistungen.....	61	58	58	57	57	55	68	67	78
66	Andere Ausgaben.....	410	288	344	336	467	523	436	394	458
67	sonstige Steuern.....	6	/	(5)	(8)	(6)	(7)	(5)	(7)	/
68	dar. Kraftfahrzeugsteuer.....	6	/	(4)	(8)	(6)	(7)	(5)	(7)	/
69	freiwillige Beiträge zur gesetzlichen Rentenversicherung.....	4	/	(7)	/	/	(12)	/	-	-
70	Versicherungsbeiträge.....	62	(42)	52	60	73	73	60	66	(47)
	darunter:									
71	Beiträge für zusätzliche Kranken- und Pflegeversicherung.....	9	/	(4)	(6)	(9)	10	(12)	12	(10)
72	Beiträge für Kfz-Versicherungen.....	21	(22)	(21)	(15)	(22)	24	(21)	26	/
73	sonstige Übertragungen und Ausgaben.....	60	(20)	42	41	60	59	65	77	(130)
74	dar. Geldspenden.....	4	/	(5)	/	/	(3)	(5)	(4)	(13)
75	Tilgung und Verzinsung von Krediten ²⁾	48	/	(55)	(65)	(65)	67	(32)	(38)	/
	darunter:									
76	Zinsen für Baudarlehen u. Ä.	(3)	-	/	/	/	/	/	/	/
77	Zinsen für Konsumentenkredite ²⁾	5	/	(6)	(9)	(6)	6	(3)	(3)	/
78	Ausgaben für die Bildung von Sachvermögen.....	/	/	/	/	/	/	/	/	/
79	Ausgaben für die Bildung von Geldvermögen.....	225	(192)	181	160	258	303	258	201	(253)
80	Gesamtausgaben.....	2 294	2 098	2 364	2 258	2 475	2 510	2 167	2 141	2 179
81	Statistische Differenz.....	-16	11	11	14	-59	-52	-5	-19	5
	Nachrichtlich:									
82	Übrige Ausgaben ³⁾	124	81	125	135	96	108	133	138	189
83	Ersparnis.....	-8	(87)	67	34	-2	-30	-13	-80	(-100)

1) Ohne Beiträge für zusätzliche Kranken- und Pflegeversicherung.

2) Einschließlich Überziehungszinsen.

3) Sonstige Steuern, freiwillige Beiträge zur gesetzlichen Rentenversicherung, Versicherungsbeiträge, sonstige Übertragungen und Ausgaben, Zinsen für Kredite sowie statistische Differenz.

**7 Einkommen und Einnahmen sowie Ausgaben privater Haushalte 2018
nach Alter der Haupteinkommenspersonen und monatlichem Haushaltsnettoeinkommen**
7.6 Monatliches Haushaltsnettoeinkommen von 1 700 bis unter 2 000 EUR

Lfd. Nr.	Gegenstand der Nachweisung	Haushalte insgesamt	Davon nach dem Alter der Haupteinkommenspersonen von ... bis ... Jahren							
			18 – 24	25 – 34	35 – 44	45 – 54	55 – 64	65 – 69	70 – 79	80 und mehr
1	Erfasste Haushalte (Anzahl).....	2 832	142	456	301	382	525	347	498	181
2	Hochgerechnete Haushalte (1 000).....	2 850	194	458	345	357	463	260	565	208
je Haushalt und Monat in EUR										
3	Bruttoeinkommen aus Erwerbstätigkeit.....	1 242	1 576	2 163	1 914	1 913	1 704	309	(50)	/
4	Bruttoeinkommen aus nichtselbstständiger Arbeit... darunter:	1 174	1 552	2 138	1 815	1 804	1 545	(217)	(37)	/
5	der Haupteinkommenspersonen.....	1 139	1 432	2 085	1 779	1 767	1 516	(192)	(27)	/
6	der Ehe- bzw. Lebenspartner/-innen.....	28	(97)	(38)	/	/	(24)	/	/	/
7	Bruttoeinkommen aus selbstständiger Arbeit.....	68	/	/	/	(109)	(159)	/	/	/
8	Einnahmen aus Vermögen..... darunter:	120	/	(9)	(43)	104	156	227	209	(170)
9	aus Vermietung und Verpachtung.....	11	/	/	/	/	(9)	/	(21)	/
10	unterstellte Mietzahlungen für ETW u. Ä.	103	/	/	/	(80)	134	209	178	(142)
11	Einkommen aus öffentlichen Transferzahlungen..... darunter:	823	(205)	250	426	349	477	1 469	1 684	1 755
12	(Brutto) Renten der gesetzlichen Rentenversicherung.....	599	/	/	/	(94)	277	1 297	1 516	1 596
13	(Brutto) Pensionen.....	(26)	/	/	/	/	/	/	/	/
14	(Brutto) Renten der Zusatzversorgung des öffentlichen Dienstes.....	27	/	/	-	/	(12)	(71)	62	(69)
15	Renten der gesetzlichen Unfallversicherung.....	/	-	-	/	/	/	/	/	/
16	Arbeitslosengeld I.....	(18)	-	/	/	/	(41)	/	-	-
17	Arbeitslosengeld II (Hartz IV), Sozialgeld.....	44	/	(61)	(136)	(79)	(35)	/	/	/
18	Kurzarbeitergeld und laufende Übertragungen der Arbeitsförderung.....	/	/	/	/	/	/	-	-	-
19	Kindergeld, Kinderzuschlag.....	35	(79)	(51)	104	(51)	(14)	/	/	-
20	Mutterschaftsgeld.....	/	-	/	/	-	-	-	-	-
21	Wohngeld.....	(4)	/	/	/	/	/	/	-	/
22	Sozialhilfe.....	/	/	-	-	/	/	/	/	-
23	Elterngeld, Landeserziehungsgeld, Betreuungsgeld.....	(6)	/	/	/	/	-	/	-	-
24	BAföG.....	(11)	/	(29)	/	/	/	/	-	-
25	Beihilfen im öffentlichen Dienst.....	/	/	/	/	-	/	/	/	-
26	Pflegegeld.....	(8)	/	-	/	/	/	/	/	/
27	Grundsicherung im Alter und bei Erwerbsminderung.....	/	-	/	/	/	/	/	/	/
28	Leistungen nach dem Asylbewerberleistungsgesetz.	/	-	/	-	-	-	-	-	-
29	Einkommen aus nichtöffentlichen Transferzahlungen..... darunter:	133	483	128	107	86	87	105	119	(118)
30	(Brutto) Werks- und Betriebsrenten.....	15	-	-	/	/	/	(36)	(39)	(31)
31	Leistungen aus privaten Versicherungen.....	8	/	(5)	/	/	/	/	/	/
32	dar. Erstattungen und Leistungen privater Krankenversicherungen.....	(3)	/	/	/	/	/	/	/	/
33	Unterstützung von privaten Haushalten.....	103	457	115	89	72	67	(44)	(68)	(79)
34	Einnahmen aus Untervermietung.....	(2)	/	/	/	/	/	/	/	/
35	Haushaltsbruttoeinkommen.....	2 320	2 279	2 553	2 490	2 456	2 424	2 110	2 064	2 055
abzüglich:										
36	Steuern und Abgaben.....	470	434	702	629	598	574	272	219	209
37	Einkommen-/Lohn-, Kirchensteuer und Solidaritätszuschlag.....	147	(152)	267	231	206	192	(46)	(19)	/
38	Pflichtbeiträge zur Sozialversicherung..... darunter:	323	282	435	398	393	382	226	200	198
39	Beiträge zur privaten Krankenversicherung ¹⁾	10	/	(7)	/	/	/	/	/	/
40	Beiträge freiwillig gesetzlich Versicherter zur Krankenversicherung.....	11	/	/	/	/	(20)	/	/	/
zuzüglich:										
41	Arbeitgeberzuschüsse zur Krankenversicherung und Pflegeversicherung bei freiwilliger oder privater Krankenversicherung.....	/	-	-	-	/	/	-	-	-
42	Zuschüsse der Rentenversicherungsträger zur freiwilligen oder privaten Krankenversicherung.....	(2)	-	/	/	/	/	/	(5)	/

Die Fußnoten folgen auf der zweiten Seite dieser Tabelle.

7 Einkommen und Einnahmen sowie Ausgaben privater Haushalte 2018 nach Alter der Haupteinkommenspersonen und monatlichem Haushaltsnettoeinkommen

7.6 Monatliches Haushaltsnettoeinkommen von 1 700 bis unter 2 000 EUR

Lfd. Nr.	Gegenstand der Nachweisung	Haushalte insgesamt	Davon nach dem Alter der Haupteinkommenspersonen von ... bis ... Jahren							
			18 – 24	25 – 34	35 – 44	45 – 54	55 – 64	65 – 69	70 – 79	80 und mehr
je Haushalt und Monat in EUR										
43	Haushaltsnettoeinkommen.....	1 852	1 845	1 852	1 861	1 858	1 853	1 844	1 850	1 851
	zuzüglich:									
44	Einnahmen aus dem Verkauf von Waren.....	16	(20)	15	(11)	(33)	(20)	(8)	(12)	/
45	Sonstige Einnahmen.....	22	(37)	26	25	26	20	18	17	(13)
46	Ausgabefähige Einkommen und Einnahmen.....	1 891	1 901	1 893	1 897	1 917	1 892	1 870	1 879	1 874
47	Einnahmen aus Vermögensumwandlung/Krediten.....	327	(149)	167	(218)	274	451	508	410	(394)
48	Einnahmen aus der Auflösung von Sachvermögen...	/	-	/	-	/	/	/	/	/
49	Einnahmen aus der Auflösung von Geldvermögen....	288	(100)	121	(132)	249	393	484	404	(361)
50	Einnahmen aus Kreditaufnahme.....	(31)	/	/	/	/	/	/	/	/
51	Aufnahme von Hypotheken, Grundschulden.....	/	-	-	/	-	-	-	-	-
52	Aufnahme von Konsumentenkrediten.....	(29)	/	/	/	/	/	/	/	/
53	Gesamteinnahmen.....	2 688	2 484	2 761	2 744	2 790	2 917	2 650	2 508	2 476
54	Private Konsumausgaben.....	1 698	1 631	1 612	1 666	1 697	1 701	1 870	1 741	1 667
55	Nahrungsmittel, Getränke, Tabakwaren u. Ä.	254	207	236	280	269	265	273	255	218
56	Bekleidung und Schuhe.....	71	94	84	83	65	63	68	62	56
57	Wohnen, Energie und Wohnungsinstandhaltung.....	661	585	580	611	632	671	742	735	712
58	Innenausstattungen, Haushaltsgeräte und -gegenstände.....	71	70	67	63	70	63	89	80	71
59	Gesundheit.....	50	28	29	37	53	48	64	60	91
60	Verkehr.....	194	241	175	213	235	223	198	156	128
61	Post und Telekommunikation.....	55	56	62	60	62	56	55	48	40
62	Freizeit, Unterhaltung und Kultur.....	176	174	184	151	160	153	217	191	185
63	Bildungswesen.....	12	(28)	31	(22)	(10)	(6)	/	/	/
64	Gaststätten- und Beherbergungsdienstleistungen...	82	92	94	76	80	80	82	77	84
65	andere Waren und Dienstleistungen.....	71	56	68	70	62	72	78	76	81
66	Andere Ausgaben.....	515	394	454	436	498	643	513	550	549
67	sonstige Steuern.....	7	/	(5)	(8)	(7)	8	(8)	(8)	(7)
68	dar. Kraftfahrzeugsteuer.....	7	/	(5)	(7)	(7)	(8)	(7)	(8)	(7)
69	freiwillige Beiträge zur gesetzlichen Rentenversicherung.....	6	/	11	(10)	(7)	(10)	/	/	-
70	Versicherungsbeiträge.....	77	(53)	73	75	86	82	82	81	68
	darunter:									
71	Beiträge für zusätzliche Kranken- und Pflegeversicherung.....	12	/	7	(7)	11	14	18	16	(14)
72	Beiträge für Kfz-Versicherungen.....	27	(29)	25	26	27	24	31	32	(22)
73	sonstige Übertragungen und Ausgaben.....	71	28	38	45	69	65	75	114	120
74	dar. Geldspenden.....	4	/	(2)	/	(2)	(3)	(4)	(6)	(15)
75	Tilgung und Verzinsung von Krediten ²⁾	56	/	67	78	84	68	(44)	39	/
	darunter:									
76	Zinsen für Baudarlehen u. Ä.	6	-	/	/	/	(8)	(7)	(7)	/
77	Zinsen für Konsumentenkredite ²⁾	7	/	9	(9)	7	9	(4)	(4)	/
78	Ausgaben für die Bildung von Sachvermögen.....	(6)	-	/	/	/	/	/	/	/
79	Ausgaben für die Bildung von Geldvermögen.....	292	289	256	216	242	403	288	295	336
80	Gesamtausgaben.....	2 683	2 458	2 768	2 731	2 793	2 917	2 654	2 510	2 425
81	Statistische Differenz.....	5	26	-6	12	-3	0	-5	-2	52
	Nachrichtlich:									
82	Übrige Ausgaben ³⁾	179	121	131	169	182	182	175	213	250
83	Ersparnis.....	14	150	150	62	38	9	-175	-75	-43

1) Ohne Beiträge für zusätzliche Kranken- und Pflegeversicherung.

2) Einschließlich Überziehungszinsen.

3) Sonstige Steuern, freiwillige Beiträge zur gesetzlichen Rentenversicherung, Versicherungsbeiträge, sonstige Übertragungen und Ausgaben, Zinsen für Kredite sowie statistische Differenz.

**7 Einkommen und Einnahmen sowie Ausgaben privater Haushalte 2018
nach Alter der Haupteinkommenspersonen und monatlichem Haushaltsnettoeinkommen**
7.7 Monatliches Haushaltsnettoeinkommen von 2 000 bis unter 2 600 EUR

Lfd. Nr.	Gegenstand der Nachweisung	Haushalte insgesamt	Davon nach dem Alter der Haupteinkommenspersonen von ... bis ... Jahren							
			18 – 24	25 – 34	35 – 44	45 – 54	55 – 64	65 – 69	70 – 79	80 und mehr
1	Erfasste Haushalte (Anzahl).....	6 065	175	1 000	726	845	1 079	712	1 103	425
2	Hochgerechnete Haushalte (1 000).....	5 475	245	921	717	723	867	456	1 110	435
je Haushalt und Monat in EUR										
3	Bruttoeinkommen aus Erwerbstätigkeit.....	1 616	2 240	2 702	2 556	2 418	2 247	447	59	(27)
4	Bruttoeinkommen aus nichtselbstständiger Arbeit... darunter:	1 512	2 198	2 625	2 400	2 248	2 053	308	41	/
5	der Haupteinkommenspersonen.....	1 433	1 890	2 522	2 313	2 150	1 963	243	(24)	/
6	der Ehe- bzw. Lebenspartner/-innen.....	59	(202)	88	(75)	(65)	68	(40)	(11)	/
7	Bruttoeinkommen aus selbstständiger Arbeit.....	104	/	(77)	(155)	(170)	195	(139)	(18)	/
8	Einnahmen aus Vermögen..... darunter:	211	(33)	46	76	175	269	374	353	293
9	aus Vermietung und Verpachtung.....	19	/	/	/	(22)	(34)	(38)	(27)	/
10	unterstellte Mietzahlungen für ETW u. Ä.	175	/	(23)	(64)	144	212	311	306	266
11	Einkommen aus öffentlichen Transferzahlungen..... darunter:	950	(231)	316	401	367	471	1 692	1 997	2 084
12	(Brutto) Renten der gesetzlichen Rentenversicherung.....	689	/	/	(36)	(96)	256	1 449	1 763	1 880
13	(Brutto) Pensionen.....	46	/	/	/	/	(44)	(108)	(108)	/
14	(Brutto) Renten der Zusatzversorgung des öffentlichen Dienstes.....	29	-	/	/	/	(10)	71	77	(64)
15	Renten der gesetzlichen Unfallversicherung.....	(3)	-	-	/	/	/	/	/	/
16	Arbeitslosengeld I.....	14	/	/	/	/	(25)	/	/	-
17	Arbeitslosengeld II (Hartz IV), Sozialgeld.....	33	/	(54)	(82)	(55)	(27)	/	/	/
18	Kurzarbeitergeld und laufende Übertragungen der Arbeitsförderung.....	(2)	-	/	/	/	/	/	-	-
19	Kindergeld, Kinderzuschlag.....	51	(58)	83	142	89	(20)	/	/	/
20	Mutterschaftsgeld.....	/	/	/	/	-	-	-	-	-
21	Wohngeld.....	(4)	/	/	(10)	/	/	/	/	/
22	Sozialhilfe.....	/	-	/	/	/	/	-	-	-
23	Elterngeld, Landeserziehungsgeld, Betreuungsgeld.....	(8)	/	(28)	(19)	/	/	-	-	-
24	BAföG.....	12	(81)	(34)	/	/	/	/	/	-
25	Beihilfen im öffentlichen Dienst.....	(1)	/	(2)	/	/	/	/	/	/
26	Pflegegeld.....	10	-	/	/	/	(8)	/	(14)	(41)
27	Grundsicherung im Alter und bei Erwerbsminderung.....	(3)	/	/	/	/	/	/	/	/
28	Leistungen nach dem Asylbewerberleistungsgesetz.....	/	-	/	-	/	-	-	-	-
29	Einkommen aus nichtöffentlichen Transferzahlungen..... darunter:	140	395	139	126	109	103	124	143	150
30	(Brutto) Werks- und Betriebsrenten.....	24	-	-	/	/	(14)	47	65	(51)
31	Leistungen aus privaten Versicherungen.....	10	/	(7)	(4)	(8)	(16)	(17)	(11)	/
32	dar. Erstattungen und Leistungen privater Krankenversicherungen.....	7	/	(4)	/	(6)	(11)	(13)	(7)	/
33	Unterstützung von privaten Haushalten.....	97	370	125	117	92	60	50	61	(80)
34	Einnahmen aus Untervermietung.....	(2)	/	/	/	/	/	/	/	/
35	Haushaltsbruttoeinkommen.....	2 919	2 905	3 209	3 160	3 071	3 091	2 639	2 553	2 556
abzüglich:										
36	Steuern und Abgaben.....	632	630	924	867	780	798	367	266	264
37	Einkommen-/Lohn-, Kirchensteuer und Solidaritätszuschlag.....	227	251	406	353	293	308	92	21	(23)
38	Pflichtbeiträge zur Sozialversicherung..... darunter:	405	379	518	514	488	490	275	245	242
39	Beiträge zur privaten Krankenversicherung ¹⁾	19	/	12	(11)	(12)	(27)	(30)	(25)	/
40	Beiträge freiwillig gesetzlich Versicherter zur Krankenversicherung.....	13	/	(6)	(17)	(16)	(20)	(22)	(7)	/
zuzüglich:										
41	Arbeitgeberzuschüsse zur Krankenversicherung und Pflegeversicherung bei freiwilliger oder privater Krankenversicherung.....	/	/	/	/	/	/	/	-	-
42	Zuschüsse der Rentenversicherungsträger zur freiwilligen oder privaten Krankenversicherung.....	2	-	-	-	/	/	(6)	(6)	(6)

Die Fußnoten folgen auf der zweiten Seite dieser Tabelle.

**7 Einkommen und Einnahmen sowie Ausgaben privater Haushalte 2018
nach Alter der Haupteinkommenspersonen und monatlichem Haushaltsnettoeinkommen**
7.8 Monatliches Haushaltsnettoeinkommen von 2 600 bis unter 3 600 EUR

Lfd. Nr.	Gegenstand der Nachweisung	Haushalte insgesamt	Davon nach dem Alter der Haupteinkommenspersonen von ... bis ... Jahren							
			18 – 24	25 – 34	35 – 44	45 – 54	55 – 64	65 – 69	70 – 79	80 und mehr
1	Erfasste Haushalte (Anzahl).....	9 392	137	1 342	1 253	1 565	1 774	1 019	1 673	629
2	Hochgerechnete Haushalte (1 000).....	7 250	194	1 111	1 061	1 166	1 221	508	1 439	550
je Haushalt und Monat in EUR										
3	Bruttoeinkommen aus Erwerbstätigkeit.....	2 325	3 180	3 776	3 469	3 509	3 072	671	111	(34)
4	Bruttoeinkommen aus nichtselbstständiger Arbeit... darunter:	2 161	3 171	3 613	3 283	3 198	2 821	564	62	(19)
5	der Haupteinkommenspersonen.....	1 888	2 411	3 108	2 947	2 830	2 524	426	29	/
6	der Ehe- bzw. Lebenspartner/-innen.....	235	(597)	465	313	287	243	125	28	/
7	Bruttoeinkommen aus selbstständiger Arbeit.....	163	/	164	186	312	252	(107)	49	(15)
8	Einnahmen aus Vermögen..... darunter:	367	(39)	79	187	313	456	605	588	534
9	aus Vermietung und Verpachtung.....	40	/	(12)	(13)	36	51	76	61	(64)
10	unterstellte Mietzahlungen für ETW u. Ä.	307	/	61	167	266	386	497	488	430
11	Einkommen aus öffentlichen Transferzahlungen..... darunter:	1 107	(274)	322	443	352	529	2 067	2 493	2 631
12	(Brutto) Renten der gesetzlichen Rentenversicherung.....	732	/	(18)	(44)	83	270	1 540	1 993	2 101
13	(Brutto) Pensionen.....	126	/	/	/	/	(62)	343	316	(334)
14	(Brutto) Renten der Zusatzversorgung des öffentlichen Dienstes.....	39	/	/	/	/	11	100	113	93
15	Renten der gesetzlichen Unfallversicherung.....	6	-	/	/	/	(8)	/	(13)	/
16	Arbeitslosengeld I.....	13	/	/	(18)	(17)	(24)	/	/	/
17	Arbeitslosengeld II (Hartz IV), Sozialgeld.....	(9)	/	/	/	/	/	/	/	-
18	Kurzarbeitergeld und laufende Übertragungen der Arbeitsförderung.....	(2)	/	/	/	/	/	-	-	/
19	Kindergeld, Kinderzuschlag.....	71	(58)	89	190	126	37	(11)	/	/
20	Mutterschaftsgeld.....	(1)	-	/	/	-	-	-	-	-
21	Wohngeld.....	4	/	/	(12)	(6)	/	/	/	/
22	Sozialhilfe.....	/	-	/	-	/	/	/	/	-
23	Elterngeld, Landeserziehungsgeld, Betreuungsgeld.....	17	/	64	47	/	/	/	-	-
24	BAföG.....	8	/	(23)	/	(10)	/	/	-	-
25	Beihilfen im öffentlichen Dienst.....	5	/	(3)	(3)	(2)	(3)	(13)	(9)	/
26	Pflegegeld.....	12	-	/	/	(7)	(9)	(14)	(17)	(47)
27	Grundsicherung im Alter und bei Erwerbsminderung.....	/	/	/	/	/	/	/	/	/
28	Leistungen nach dem Asylbewerberleistungsgesetz.....	-	-	-	-	-	-	-	-	-
29	Einkommen aus nichtöffentlichen Transferzahlungen..... darunter:	177	(498)	173	135	142	111	210	227	216
30	(Brutto) Werks- und Betriebsrenten.....	45	/	/	/	/	(22)	111	117	120
31	Leistungen aus privaten Versicherungen.....	19	/	12	9	15	18	29	30	(27)
32	dar. Erstattungen und Leistungen privater Krankenversicherungen.....	12	/	(5)	(6)	(7)	12	(17)	24	(18)
33	Unterstützung von privaten Haushalten.....	104	(452)	152	118	116	64	58	68	(60)
34	Einnahmen aus Untervermietung.....	(2)	/	/	/	/	/	/	/	/
35	Haushaltsbruttoeinkommen.....	3 978	3 996	4 354	4 236	4 318	4 170	3 555	3 421	3 415
abzüglich:										
36	Steuern und Abgaben.....	919	958	1 296	1 180	1 253	1 098	499	368	369
37	Einkommen-/Lohn-, Kirchensteuer und Solidaritätszuschlag.....	359	380	578	498	546	444	145	53	55
38	Pflichtbeiträge zur Sozialversicherung..... darunter:	560	578	719	682	707	654	354	315	314
39	Beiträge zur privaten Krankenversicherung ¹⁾	34	/	22	24	30	34	55	49	(38)
40	Beiträge freiwillig gesetzlich Versicherter zur Krankenversicherung.....	35	/	(29)	51	58	51	(17)	(12)	/
zuzüglich:										
41	Arbeitgeberzuschüsse zur Krankenversicherung und Pflegeversicherung bei freiwilliger oder privater Krankenversicherung.....	12	-	(9)	(22)	23	19	/	-	-
42	Zuschüsse der Rentenversicherungsträger zur freiwilligen oder privaten Krankenversicherung.....	3	-	-	-	/	(1)	9	10	(9)

Die Fußnoten folgen auf der zweiten Seite dieser Tabelle.

**7 Einkommen und Einnahmen sowie Ausgaben privater Haushalte 2018
nach Alter der Haupteinkommenspersonen und monatlichem Haushaltsnettoeinkommen**
7.9 Monatliches Haushaltsnettoeinkommen von 3 600 bis unter 5 000 EUR

Lfd. Nr.	Gegenstand der Nachweisung	Haushalte insgesamt	Davon nach dem Alter der Haupteinkommenspersonen von ... bis ... Jahren							
			18 – 24	25 – 34	35 – 44	45 – 54	55 – 64	65 – 69	70 – 79	80 und mehr
1	Erfasste Haushalte (Anzahl).....	10 363	(73)	1 493	1 939	2 113	2 165	887	1 310	383
2	Hochgerechnete Haushalte (1 000).....	6 895	(94)	1 073	1 423	1 326	1 329	370	984	295
je Haushalt und Monat in EUR										
3	Bruttoeinkommen aus Erwerbstätigkeit.....	3 757	(4 883)	5 379	4 912	4 627	4 394	1 169	238	(120)
4	Bruttoeinkommen aus nichtselbstständiger Arbeit... darunter:	3 492	(4 873)	5 246	4 575	4 329	3 967	814	138	/
5	der Haupteinkommenspersonen.....	2 613	(2 958)	3 682	3 541	3 341	3 073	527	40	/
6	der Ehe- bzw. Lebenspartner/-innen.....	763	(1 315)	1 424	998	805	726	243	65	/
7	Bruttoeinkommen aus selbstständiger Arbeit.....	265	/	133	338	298	427	355	100	/
8	Einnahmen aus Vermögen..... darunter:	573	(168)	219	446	570	673	846	879	802
9	aus Vermietung und Verpachtung.....	79	/	(17)	37	63	108	153	146	(142)
10	unterstellte Mietzahlungen für ETW u. Ä.	468	/	195	400	492	539	642	667	570
11	Einkommen aus öffentlichen Transferzahlungen..... darunter:	1 117	(325)	361	525	478	596	2 585	3 247	3 247
12	(Brutto) Renten der gesetzlichen Rentenversicherung.....	524	/	(34)	(31)	100	257	1 532	1 930	1 960
13	(Brutto) Pensionen.....	251	-	/	/	(24)	87	758	1 020	970
14	(Brutto) Renten der Zusatzversorgung des öffentlichen Dienstes.....	35	-	/	/	(6)	14	100	147	(107)
15	Renten der gesetzlichen Unfallversicherung.....	6	/	/	/	/	(8)	/	(12)	/
16	Arbeitslosengeld I.....	18	/	(17)	(18)	(22)	(31)	/	/	/
17	Arbeitslosengeld II (Hartz IV), Sozialgeld.....	(4)	/	/	/	/	/	/	/	/
18	Kurzarbeitergeld und laufende Übertragungen der Arbeitsförderung.....	(2)	/	/	/	/	/	/	/	-
19	Kindergeld, Kinderzuschlag.....	121	/	105	264	186	63	(15)	/	/
20	Mutterschaftsgeld.....	(4)	-	(12)	(8)	/	-	/	-	-
21	Wohngeld.....	(2)	-	/	(6)	/	/	-	-	/
22	Sozialhilfe.....	/	-	-	-	/	/	/	/	-
23	Elterngeld, Landeserziehungsgeld, Betreuungsgeld.....	29	/	74	69	(11)	/	/	/	/
24	BAföG.....	6	/	/	/	(8)	/	/	-	-
25	Beihilfen im öffentlichen Dienst.....	18	/	(5)	(5)	(4)	7	51	56	(67)
26	Pflegegeld.....	12	-	/	(8)	(12)	(10)	(20)	(15)	(57)
27	Grundsicherung im Alter und bei Erwerbsminderung.....	/	-	-	/	/	/	/	/	-
28	Leistungen nach dem Asylbewerberleistungsgesetz.....	-	-	-	-	-	-	-	-	-
29	Einkommen aus nichtöffentlichen Transferzahlungen..... darunter:	211	(298)	160	131	157	130	284	436	512
30	(Brutto) Werks- und Betriebsrenten.....	65	/	/	/	(7)	(16)	140	269	333
31	Leistungen aus privaten Versicherungen.....	35	/	15	16	25	29	79	78	(76)
32	dar. Erstattungen und Leistungen privater Krankenversicherungen.....	27	/	10	11	18	20	63	68	(64)
33	Unterstützung von privaten Haushalten.....	100	(262)	134	108	116	77	47	70	(82)
34	Einnahmen aus Untervermietung.....	(1)	/	/	/	/	/	/	/	-
35	Haushaltsbruttoeinkommen.....	5 658	(5 685)	6 120	6 015	5 833	5 794	4 885	4 801	4 682
abzüglich:										
36	Steuern und Abgaben.....	1 440	(1 581)	1 887	1 762	1 592	1 567	750	615	574
37	Einkommen-/Lohn-, Kirchensteuer und Solidaritätszuschlag.....	622	(695)	863	831	676	669	276	184	160
38	Pflichtbeiträge zur Sozialversicherung..... darunter:	818	(886)	1 024	932	916	899	474	431	414
39	Beiträge zur privaten Krankenversicherung ¹⁾	65	/	38	45	47	64	113	127	90
40	Beiträge freiwillig gesetzlich Versicherter zur Krankenversicherung.....	63	/	47	83	70	88	(46)	(26)	(42)
zuzüglich:										
41	Arbeitgeberzuschüsse zur Krankenversicherung und Pflegeversicherung bei freiwilliger oder privater Krankenversicherung.....	28	/	26	43	37	42	/	/	-
42	Zuschüsse der Rentenversicherungsträger zur freiwilligen oder privaten Krankenversicherung.....	5	-	-	/	/	(1)	16	21	(18)

Die Fußnoten folgen auf der zweiten Seite dieser Tabelle.

**7 Einkommen und Einnahmen sowie Ausgaben privater Haushalte 2018
nach Alter der Haupteinkommenspersonen und monatlichem Haushaltsnettoeinkommen**
7.9 Monatliches Haushaltsnettoeinkommen von 3 600 bis unter 5 000 EUR

Lfd. Nr.	Gegenstand der Nachweisung	Haushalte insgesamt	Davon nach dem Alter der Haupteinkommenspersonen von ... bis ... Jahren							
			18 – 24	25 – 34	35 – 44	45 – 54	55 – 64	65 – 69	70 – 79	80 und mehr
je Haushalt und Monat in EUR										
43	Haushaltsnettoeinkommen.....	4 252	(4 106)	4 259	4 295	4 278	4 270	4 159	4 207	4 125
	zuzüglich:									
44	Einnahmen aus dem Verkauf von Waren.....	40	/	37	48	25	56	27	39	(38)
45	Sonstige Einnahmen.....	35	(30)	44	39	37	35	36	24	19
46	Ausgabefähige Einkommen und Einnahmen.....	4 327	(4 151)	4 340	4 383	4 340	4 362	4 222	4 270	4 183
47	Einnahmen aus Vermögensumwandlung/Krediten.....	1 451	/	1 608	1 195	1 030	1 944	1 981	1 524	1 176
48	Einnahmen aus der Auflösung von Sachvermögen...	(62)	-	/	/	/	(68)	/	/	/
49	Einnahmen aus der Auflösung von Geldvermögen...	949	/	535	618	621	1 507	1 440	1 383	1 151
50	Einnahmen aus Kreditaufnahme.....	440	/	(1 055)	577	(359)	(370)	/	/	/
51	Aufnahme von Hypotheken, Grundschulden.....	(343)	-	/	/	/	/	/	/	-
52	Aufnahme von Konsumentenkrediten.....	98	/	(136)	(132)	(113)	(77)	/	/	/
53	Gesamteinnahmen.....	7 219	(6 265)	7 835	7 340	6 962	7 874	6 953	6 409	5 933
54	Private Konsumausgaben.....	3 253	(3 061)	3 048	3 238	3 236	3 278	3 388	3 476	3 184
55	Nahrungsmittel, Getränke, Tabakwaren u. Ä.	434	(381)	381	466	472	441	431	412	364
56	Bekleidung und Schuhe.....	148	(148)	167	169	159	140	130	117	86
57	Wohnen, Energie und Wohnungsinstandhaltung.....	1 075	(904)	926	1 043	1 071	1 100	1 166	1 214	1 148
58	Innenausstattungen, Haushaltsgeräte und -gegenstände.....	165	(158)	164	168	162	163	182	170	149
59	Gesundheit.....	133	(63)	65	89	98	117	199	279	286
60	Verkehr.....	476	(622)	542	472	493	520	378	399	317
61	Post und Telekommunikation.....	83	(95)	88	90	89	80	74	71	62
62	Freizeit, Unterhaltung und Kultur.....	372	(323)	318	351	356	385	445	433	405
63	Bildungswesen.....	33	/	61	66	27	13	(8)	(3)	/
64	Gaststätten- und Beherbergungsdienstleistungen...	205	(194)	213	197	187	198	229	234	206
65	andere Waren und Dienstleistungen.....	129	(106)	123	128	121	122	146	146	155
66	Andere Ausgaben.....	2 399	(1 429)	2 648	2 215	2 009	2 946	2 755	2 228	2 096
67	sonstige Steuern.....	18	/	13	16	18	22	24	22	10
68	dar. Kraftfahrzeugsteuer.....	14	/	12	15	16	15	13	16	(10)
69	freiwillige Beiträge zur gesetzlichen Rentenversicherung.....	16	/	21	19	19	23	(11)	/	/
70	Versicherungsbeiträge.....	183	(174)	172	203	202	197	154	145	151
	darunter:									
71	Beiträge für zusätzliche Kranken- und Pflegeversicherung.....	26	(13)	16	21	22	26	35	42	40
72	Beiträge für Kfz-Versicherungen.....	57	(79)	54	56	59	59	59	52	54
73	sonstige Übertragungen und Ausgaben.....	176	(46)	77	105	143	194	276	325	362
74	dar. Geldspenden.....	11	/	6	8	7	10	14	19	35
75	Tilgung und Verzinsung von Krediten ²⁾	362	(138)	312	470	532	332	340	184	(97)
	darunter:									
76	Zinsen für Baudarlehen u. Ä.	83	/	64	119	141	68	48	31	(18)
77	Zinsen für Konsumentenkredite ²⁾	12	/	15	17	15	12	9	5	(3)
78	Ausgaben für die Bildung von Sachvermögen.....	387	/	871	522	199	366	409	80	(39)
79	Ausgaben für die Bildung von Geldvermögen.....	1 256	(1 044)	1 183	882	895	1 812	1 542	1 471	1 436
80	Gesamtausgaben.....	7 092	(6 070)	7 583	7 216	6 836	7 791	6 893	6 320	5 854
81	Statistische Differenz.....	127	(195)	252	125	126	82	61	90	79
	Nachrichtlich:									
82	Übrige Ausgaben ³⁾	615	(458)	612	602	663	599	582	618	623
83	Ersparnis.....	459	(632)	679	543	441	485	252	175	375

1) Ohne Beiträge für zusätzliche Kranken- und Pflegeversicherung.

2) Einschließlich Überziehungszinsen.

3) Sonstige Steuern, freiwillige Beiträge zur gesetzlichen Rentenversicherung, Versicherungsbeiträge, sonstige Übertragungen und Ausgaben, Zinsen für Kredite sowie statistische Differenz.

**7 Einkommen und Einnahmen sowie Ausgaben privater Haushalte 2018
nach Alter der Haupteinkommenspersonen und monatlichem Haushaltsnettoeinkommen**
7.10 Monatliches Haushaltsnettoeinkommen von 5 000 bis unter 7 500 EUR

Lfd. Nr.	Gegenstand der Nachweisung	Haushalte insgesamt	Davon nach dem Alter der Haupteinkommenspersonen von ... bis ... Jahren							
			18 – 24	25 – 34	35 – 44	45 – 54	55 – 64	65 – 69	70 – 79	80 und mehr
1	Erfasste Haushalte (Anzahl).....	10 696	(40)	1 340	2 551	2 904	2 262	650	735	214
2	Hochgerechnete Haushalte (1 000).....	6 134	(52)	842	1 572	1 554	1 229	250	491	146
je Haushalt und Monat in EUR										
3	Bruttoeinkommen aus Erwerbstätigkeit.....	6 008	(6 709)	7 361	6 881	6 799	6 583	2 323	450	(305)
4	Bruttoeinkommen aus nichtselbstständiger Arbeit... darunter:	5 558	(6 438)	7 072	6 500	6 271	5 933	1 676	240	/
5	der Haupteinkommenspersonen.....	3 782	(3 536)	4 648	4 570	4 285	4 088	813	(61)	/
6	der Ehe- bzw. Lebenspartner/-innen.....	1 525	/	2 258	1 855	1 607	1 444	547	(121)	/
7	Bruttoeinkommen aus selbstständiger Arbeit.....	451	/	288	381	528	650	647	211	/
8	Einnahmen aus Vermögen..... darunter:	884	(554)	485	768	871	970	1 382	1 369	1 509
9	aus Vermietung und Verpachtung.....	162	/	55	84	125	193	418	438	(445)
10	unterstellte Mietzahlungen für ETW u. Ä.	673	/	406	666	719	731	817	809	716
11	Einkommen aus öffentlichen Transferzahlungen..... darunter:	1 089	(490)	540	640	584	660	2 953	4 318	4 239
12	(Brutto) Renten der gesetzlichen Rentenversicherung.....	305	/	/	(42)	81	195	1 385	1 632	1 694
13	(Brutto) Pensionen.....	306	/	/	/	(34)	130	1 101	2 169	1 934
14	(Brutto) Renten der Zusatzversorgung des öffentlichen Dienstes.....	24	/	/	/	(4)	12	119	147	(137)
15	Renten der gesetzlichen Unfallversicherung.....	8	-	/	/	(7)	(13)	/	/	/
16	Arbeitslosengeld I.....	17	/	/	(14)	(23)	(19)	/	-	/
17	Arbeitslosengeld II (Hartz IV), Sozialgeld.....	/	-	/	/	/	/	/	/	-
18	Kurzarbeitergeld und laufende Übertragungen der Arbeitsförderung.....	(4)	-	/	/	/	/	/	-	-
19	Kindergeld, Kinderzuschlag.....	183	/	126	296	260	106	(42)	/	/
20	Mutterschaftsgeld.....	5	-	(20)	(7)	/	/	-	-	-
21	Wohngeld.....	/	-	/	/	/	-	-	-	-
22	Sozialhilfe.....	/	-	-	/	-	/	-	/	-
23	Elterngeld, Landeserziehungsgeld, Betreuungsgeld.....	42	-	133	84	(7)	/	/	/	-
24	BAföG.....	(5)	/	/	/	(8)	/	-	-	-
25	Beihilfen im öffentlichen Dienst.....	44	/	21	25	15	21	105	196	(289)
26	Pflegegeld.....	12	/	/	(8)	(12)	(10)	/	/	/
27	Grundsicherung im Alter und bei Erwerbsminderung.....	/	/	-	-	/	/	/	/	-
28	Leistungen nach dem Asylbewerberleistungsgesetz.....	-	-	-	-	-	-	-	-	-
29	Einkommen aus nichtöffentlichen Transferzahlungen..... darunter:	291	(414)	249	193	184	225	697	784	893
30	(Brutto) Werks- und Betriebsrenten.....	61	-	/	/	/	25	303	380	(501)
31	Leistungen aus privaten Versicherungen.....	74	/	45	38	41	65	158	271	(276)
32	dar. Erstattungen und Leistungen privater Krankenversicherungen.....	54	/	28	26	26	43	134	233	(169)
33	Unterstützung von privaten Haushalten.....	139	(386)	192	141	132	109	183	113	(89)
34	Einnahmen aus Untervermietung.....	(1)	-	/	/	/	/	/	/	/
35	Haushaltsbruttoeinkommen.....	8 274	(8 168)	8 635	8 483	8 440	8 439	7 356	6 923	6 949
abzüglich:										
36	Steuern und Abgaben.....	2 348	(2 304)	2 793	2 533	2 474	2 539	1 414	998	996
37	Einkommen-/Lohn-, Kirchensteuer und Solidaritätszuschlag.....	1 163	(1 014)	1 431	1 255	1 200	1 265	713	481	476
38	Pflichtbeiträge zur Sozialversicherung..... darunter:	1 185	(1 290)	1 362	1 278	1 273	1 275	701	516	520
39	Beiträge zur privaten Krankenversicherung ¹⁾	118	/	70	98	103	128	186	241	190
40	Beiträge freiwillig gesetzlich Versicherter zur Krankenversicherung.....	158	/	165	187	165	191	(94)	(30)	/
zuzüglich:										
41	Arbeitgeberzuschüsse zur Krankenversicherung und Pflegeversicherung bei freiwilliger oder privater Krankenversicherung.....	87	/	92	104	99	106	(25)	/	/
42	Zuschüsse der Rentenversicherungsträger zur freiwilligen oder privaten Krankenversicherung.....	5	/	/	/	/	(2)	26	37	(25)

Die Fußnoten folgen auf der zweiten Seite dieser Tabelle.

**7 Einkommen und Einnahmen sowie Ausgaben privater Haushalte 2018
nach Alter der Haupteinkommenspersonen und monatlichem Haushaltsnettoeinkommen**
7.10 Monatliches Haushaltsnettoeinkommen von 5 000 bis unter 7 500 EUR

Lfd. Nr.	Gegenstand der Nachweisung	Haushalte insgesamt	Davon nach dem Alter der Haupteinkommenspersonen von ... bis ... Jahren							
			18 – 24	25 – 34	35 – 44	45 – 54	55 – 64	65 – 69	70 – 79	80 und mehr
je Haushalt und Monat in EUR										
43	Haushaltsnettoeinkommen.....	6 018	(5 871)	5 934	6 053	6 065	6 007	5 993	5 962	5 980
	zuzüglich:									
44	Einnahmen aus dem Verkauf von Waren.....	67	/	77	78	75	58	(43)	(38)	/
45	Sonstige Einnahmen.....	51	(103)	75	55	49	43	36	42	23
46	Ausgabefähige Einkommen und Einnahmen.....	6 136	(6 012)	6 086	6 187	6 189	6 108	6 072	6 042	6 013
47	Einnahmen aus Vermögensumwandlung/Krediten.....	1 827	/	2 114	1 594	1 175	2 302	2 359	2 427	3 068
48	Einnahmen aus der Auflösung von Sachvermögen...	(77)	-	/	/	/	/	/	/	/
49	Einnahmen aus der Auflösung von Geldvermögen...	1 214	/	968	906	783	1 660	2 014	2 108	2 801
50	Einnahmen aus Kreditaufnahme.....	536	/	(1 145)	655	336	(510)	/	/	/
51	Aufnahme von Hypotheken, Grundschulden.....	417	/	(1 020)	(543)	(233)	/	/	/	/
52	Aufnahme von Konsumentenkrediten.....	118	-	(125)	(112)	102	(197)	/	/	/
53	Gesamteinnahmen.....	10 311	(9 132)	10 994	10 314	9 838	10 949	9 845	9 466	10 077
54	Private Konsumausgaben.....	4 186	(3 651)	3 862	4 136	4 240	4 251	4 415	4 436	4 422
55	Nahrungsmittel, Getränke, Tabakwaren u. Ä.	517	(434)	427	530	566	533	494	482	405
56	Bekleidung und Schuhe.....	202	(209)	197	219	222	196	174	144	134
57	Wohnen, Energie und Wohnungsinstandhaltung.....	1 275	(1 071)	1 131	1 264	1 290	1 289	1 383	1 398	1 432
58	Innenausstattungen, Haushaltsgeräte und -gegenstände.....	226	(265)	241	221	214	229	234	215	314
59	Gesundheit.....	197	(84)	105	121	132	195	363	582	707
60	Verkehr.....	665	(537)	701	675	706	739	514	431	358
61	Post und Telekommunikation.....	95	(125)	95	94	105	96	85	78	69
62	Freizeit, Unterhaltung und Kultur.....	499	(399)	428	472	513	496	667	587	510
63	Bildungswesen.....	55	/	76	100	50	24	(12)	(4)	/
64	Gaststätten- und Beherbergungsdienstleistungen...	286	(242)	301	273	280	284	330	315	249
65	andere Waren und Dienstleistungen.....	169	(159)	159	167	162	170	159	200	241
66	Andere Ausgaben.....	3 618	(2 436)	4 091	3 616	2 896	4 003	3 883	3 862	4 528
67	sonstige Steuern.....	22	/	20	20	22	25	32	21	(32)
68	dar. Kraftfahrzeugsteuer.....	20	/	18	19	21	22	19	18	(14)
69	freiwillige Beiträge zur gesetzlichen Rentenversicherung.....	27	/	27	26	27	43	(12)	(2)	/
70	Versicherungsbeiträge.....	250	(224)	241	258	278	258	186	194	163
	darunter:									
71	Beiträge für zusätzliche Kranken- und Pflegeversicherung.....	34	(26)	23	27	31	38	52	63	57
72	Beiträge für Kfz-Versicherungen.....	66	/	54	60	75	72	63	69	(56)
73	sonstige Übertragungen und Ausgaben.....	283	(88)	98	120	191	555	419	482	975
74	dar. Geldspenden.....	17	/	11	10	10	19	26	57	50
75	Tilgung und Verzinsung von Krediten ²⁾	630	/	622	821	688	559	517	259	(135)
	darunter:									
76	Zinsen für Baudarlehen u. Ä.	163	/	162	237	181	124	90	54	(34)
77	Zinsen für Konsumentenkredite ²⁾	16	/	14	19	18	17	9	7	/
78	Ausgaben für die Bildung von Sachvermögen.....	690	/	1 366	988	325	604	(368)	(315)	/
79	Ausgaben für die Bildung von Geldvermögen.....	1 715	(1 172)	1 717	1 383	1 364	1 959	2 349	2 588	3 159
80	Gesamtausgaben.....	10 152	(8 391)	10 747	10 285	9 610	10 794	9 712	9 295	9 946
81	Statistische Differenz.....	159	(741)	247	29	228	156	134	171	131
	Nachrichtlich:									
82	Übrige Ausgaben ³⁾	921	(1 174)	810	710	945	1 178	882	931	1 340
83	Ersparnis.....	1 029	(1 186)	1 414	1 341	1 004	679	775	674	250

1) Ohne Beiträge für zusätzliche Kranken- und Pflegeversicherung.

2) Einschließlich Überziehungszinsen.

3) Sonstige Steuern, freiwillige Beiträge zur gesetzlichen Rentenversicherung, Versicherungsbeiträge, sonstige Übertragungen und Ausgaben, Zinsen für Kredite sowie statistische Differenz.

**7 Einkommen und Einnahmen sowie Ausgaben privater Haushalte 2018
nach Alter der Haupteinkommenspersonen und monatlichem Haushaltsnettoeinkommen**
7.11 Monatliches Haushaltsnettoeinkommen von 7 500 bis unter 10 000 EUR

Lfd. Nr.	Gegenstand der Nachweisung	Haushalte insgesamt	Davon nach dem Alter der Haupteinkommenspersonen von ... bis ... Jahren							
			18 – 24	25 – 34	35 – 44	45 – 54	55 – 64	65 – 69	70 – 79	80 und mehr
1	Erfasste Haushalte (Anzahl).....	3 217	/	229	759	1 098	744	147	179	(54)
2	Hochgerechnete Haushalte (1 000).....	1 817	/	139	461	563	416	70	124	(35)
je Haushalt und Monat in EUR										
3	Bruttoeinkommen aus Erwerbstätigkeit.....	8 778	/	10 050	9 868	9 761	9 566	(3 662)	(1 384)	/
4	Bruttoeinkommen aus nichtselbstständiger Arbeit... darunter:	7 860	/	9 802	9 155	8 788	8 114	(2 739)	(696)	/
5	der Haupteinkommenspersonen.....	5 286	/	6 309	6 384	5 903	5 507	(1 618)	(183)	/
6	der Ehe- bzw. Lebenspartner/-innen.....	2 131	-	3 029	2 696	2 351	1 954	(675)	/	-
7	Bruttoeinkommen aus selbstständiger Arbeit.....	918	/	(247)	713	973	1 451	(922)	(688)	/
8	Einnahmen aus Vermögen..... darunter:	1 270	/	761	1 118	1 216	1 350	1 709	1 947	(1 995)
9	aus Vermietung und Verpachtung.....	317	/	(121)	231	264	380	(667)	(634)	/
10	unterstellte Mietzahlungen für ETW u. Ä.	844	/	577	841	875	888	852	868	(803)
11	Einkommen aus öffentlichen Transferzahlungen..... darunter:	1 314	/	803	854	743	750	3 625	5 396	(6 220)
12	(Brutto) Renten der gesetzlichen Rentenversicherung.....	251	/	/	/	(84)	(138)	1 261	1 450	(1 490)
13	(Brutto) Pensionen.....	401	-	/	/	(55)	(128)	(1 602)	3 139	(3 614)
14	(Brutto) Renten der Zusatzversorgung des öffentlichen Dienstes.....	15	-	/	/	/	(15)	(65)	(96)	/
15	Renten der gesetzlichen Unfallversicherung.....	(7)	/	/	/	/	/	/	/	-
16	Arbeitslosengeld I.....	(17)	/	/	/	/	/	/	/	-
17	Arbeitslosengeld II (Hartz IV), Sozialgeld.....	/	-	-	-	/	-	-	/	-
18	Kurzarbeitergeld und laufende Übertragungen der Arbeitsförderung.....	/	-	/	/	/	/	-	-	-
19	Kindergeld, Kinderzuschlag.....	217	/	108	313	288	154	/	/	-
20	Mutterschaftsgeld.....	(4)	-	/	/	/	/	-	-	-
21	Wohngeld.....	/	-	-	-	/	-	-	-	-
22	Sozialhilfe.....	-	-	-	-	-	-	-	-	-
23	Elterngeld, Landeserziehungsgeld, Betreuungsgeld.....	42	-	(163)	(108)	/	-	-	-	-
24	BAföG.....	/	-	/	/	/	/	-	/	-
25	Beihilfen im öffentlichen Dienst.....	100	/	(36)	63	47	49	(319)	(449)	(660)
26	Pflegegeld.....	(15)	-	/	/	/	/	/	/	/
27	Grundsicherung im Alter und bei Erwerbsminderung.....	/	-	-	-	/	/	/	-	-
28	Leistungen nach dem Asylbewerberleistungsgesetz.	-	-	-	-	-	-	-	-	-
29	Einkommen aus nichtöffentlichen Transferzahlungen..... darunter:	513	/	699	329	356	452	1 147	1 257	(1 482)
30	(Brutto) Werks- und Betriebsrenten.....	82	-	/	/	/	(31)	(371)	(616)	/
31	Leistungen aus privaten Versicherungen.....	163	/	(94)	102	106	154	(503)	398	(768)
32	dar. Erstattungen und Leistungen privater Krankenversicherungen.....	120	/	(63)	76	79	89	(427)	(336)	(595)
33	Unterstützung von privaten Haushalten.....	236	/	524	204	205	238	(219)	(190)	/
34	Einnahmen aus Untervermietung.....	/	-	-	/	/	/	/	/	-
35	Haushaltsbruttoeinkommen.....	11 878	/	12 312	12 169	12 084	12 119	10 143	9 989	(10 041)
abzüglich:										
36	Steuern und Abgaben.....	3 587	/	4 115	3 975	3 783	3 764	1 866	1 591	(1 636)
37	Einkommen-/Lohn-, Kirchensteuer und Solidaritätszuschlag.....	2 057	/	2 342	2 314	2 126	2 202	1 029	913	(957)
38	Pflichtbeiträge zur Sozialversicherung..... darunter:	1 530	/	1 773	1 660	1 657	1 563	837	678	(679)
39	Beiträge zur privaten Krankenversicherung ¹⁾	228	-	(124)	238	215	223	(247)	333	(421)
40	Beiträge freiwillig gesetzlich Versicherter zur Krankenversicherung.....	305	/	(363)	364	325	316	(137)	/	/
zuzüglich:										
41	Arbeitgeberzuschüsse zur Krankenversicherung und Pflegeversicherung bei freiwilliger oder privater Krankenversicherung.....	194	-	229	251	211	200	/	/	-
42	Zuschüsse der Rentenversicherungsträger zur freiwilligen oder privaten Krankenversicherung.....	6	-	/	/	/	/	(31)	(42)	(51)

Die Fußnoten folgen auf der zweiten Seite dieser Tabelle.

**7 Einkommen und Einnahmen sowie Ausgaben privater Haushalte 2018
nach Alter der Haupteinkommenspersonen und monatlichem Haushaltsnettoeinkommen**
7.11 Monatliches Haushaltsnettoeinkommen von 7 500 bis unter 10 000 EUR

Lfd. Nr.	Gegenstand der Nachweisung	Haushalte insgesamt	Davon nach dem Alter der Haupteinkommenspersonen von ... bis ... Jahren							
			18 – 24	25 – 34	35 – 44	45 – 54	55 – 64	65 – 69	70 – 79	80 und mehr
je Haushalt und Monat in EUR										
43	Haushaltsnettoeinkommen.....	8 491	/	8 426	8 445	8 513	8 556	8 362	8 442	(8 457)
	zuzüglich:									
44	Einnahmen aus dem Verkauf von Waren.....	70	/	(34)	76	74	79	(21)	(39)	/
45	Sonstige Einnahmen.....	73	/	90	106	66	56	70	34	(39)
46	Ausgabefähige Einkommen und Einnahmen.....	8 634	/	8 550	8 627	8 653	8 690	8 453	8 516	(8 503)
47	Einnahmen aus Vermögensumwandlung/Krediten.....	2 605	/	(2 772)	2 910	1 827	2 403	(3 217)	4 839	(4 268)
48	Einnahmen aus der Auflösung von Sachvermögen...	(82)	-	-	/	/	/	/	/	/
49	Einnahmen aus der Auflösung von Geldvermögen...	1 821	/	(903)	1 687	1 169	2 165	(3 058)	3 864	(4 247)
50	Einnahmen aus Kreditaufnahme.....	703	-	/	(1 208)	(484)	/	/	/	-
51	Aufnahme von Hypotheken, Grundschulden.....	(598)	-	/	/	/	/	/	/	-
52	Aufnahme von Konsumentenkrediten.....	(105)	-	/	/	(191)	/	/	-	-
53	Gesamteinnahmen.....	14 826	/	15 437	15 512	14 263	14 858	13 536	14 946	(14 407)
54	Private Konsumausgaben.....	5 221	/	4 357	5 169	5 372	5 232	5 245	5 564	(5 533)
55	Nahrungsmittel, Getränke, Tabakwaren u. Ä.	577	/	441	568	633	591	559	507	(457)
56	Bekleidung und Schuhe.....	264	/	251	263	297	270	233	168	(144)
57	Wohnen, Energie und Wohnungsinstandhaltung.....	1 455	/	1 285	1 433	1 482	1 503	1 478	1 426	(1 490)
58	Innenausstattungen, Haushaltsgeräte und -gegenstände.....	325	/	317	426	292	302	224	256	(321)
59	Gesundheit.....	309	/	165	204	229	262	843	803	(1 354)
60	Verkehr.....	852	/	668	781	1 000	918	455	787	(357)
61	Post und Telekommunikation.....	105	/	100	104	112	98	102	104	(83)
62	Freizeit, Unterhaltung und Kultur.....	633	/	459	628	656	628	730	703	(588)
63	Bildungswesen.....	71	/	(73)	138	68	27	/	/	/
64	Gaststätten- und Beherbergungsdienstleistungen...	397	/	426	410	397	371	387	435	(348)
65	andere Waren und Dienstleistungen.....	231	/	172	214	205	263	220	347	(336)
66	Andere Ausgaben.....	5 548	/	6 272	5 642	4 784	5 497	6 277	7 312	(6 954)
67	sonstige Steuern.....	24	/	(16)	20	23	29	(68)	(13)	/
68	dar. Kraftfahrzeugsteuer.....	20	/	(15)	19	21	23	(22)	(13)	/
69	freiwillige Beiträge zur gesetzlichen Rentenversicherung.....	31	/	(16)	34	37	37	/	/	-
70	Versicherungsbeiträge.....	326	/	306	343	365	329	213	196	(224)
	darunter:									
71	Beiträge für zusätzliche Kranken- und Pflegeversicherung.....	45	/	27	37	44	53	(58)	(65)	(75)
72	Beiträge für Kfz-Versicherungen.....	73	/	(63)	57	83	85	(60)	(64)	/
73	sonstige Übertragungen und Ausgaben.....	345	/	156	143	284	445	478	941	(1 205)
74	dar. Geldspenden.....	53	/	(12)	14	22	29	(20)	(462)	(117)
75	Tilgung und Verzinsung von Krediten ²⁾	971	/	906	1 438	997	745	(683)	(405)	/
	darunter:									
76	Zinsen für Baudarlehen u. Ä.	239	/	223	387	231	162	(173)	(114)	/
77	Zinsen für Konsumentenkredite ²⁾	15	/	(17)	20	15	10	(20)	/	/
78	Ausgaben für die Bildung von Sachvermögen.....	833	/	(2 214)	1 299	452	521	(196)	(893)	/
79	Ausgaben für die Bildung von Geldvermögen.....	3 018	/	2 657	2 364	2 627	3 392	4 611	4 862	(5 024)
80	Gesamtausgaben.....	14 356	/	14 744	14 786	13 939	14 494	13 388	14 467	(14 122)
81	Statistische Differenz.....	470	/	693	726	324	364	148	479	(285)
	Nachrichtlich:									
82	Übrige Ausgaben ³⁾	1 449	/	1 428	1 674	1 278	1 375	1 128	1 751	(1 778)
83	Ersparnis.....	1 963	/	2 765	1 784	2 003	2 083	2 080	1 201	(1 192)

1) Ohne Beiträge für zusätzliche Kranken- und Pflegeversicherung.

2) Einschließlich Überziehungszinsen.

3) Sonstige Steuern, freiwillige Beiträge zur gesetzlichen Rentenversicherung, Versicherungsbeiträge, sonstige Übertragungen und Ausgaben, Zinsen für Kredite sowie statistische Differenz.

**7 Einkommen und Einnahmen sowie Ausgaben privater Haushalte 2018
nach Alter der Haupteinkommenspersonen und monatlichem Haushaltsnettoeinkommen**
7.12 Monatliches Haushaltsnettoeinkommen von 10 000 EUR und mehr ¹⁾

Lfd. Nr.	Gegenstand der Nachweisung	Haushalte insgesamt	Davon nach dem Alter der Haupteinkommenspersonen von ... bis ... Jahren							
			18 – 24	25 – 34	35 – 44	45 – 54	55 – 64	65 – 69	70 – 79	80 und mehr
1	Erfasste Haushalte (Anzahl).....	1 480	/	(71)	248	489	447	112	(91)	/
2	Hochgerechnete Haushalte (1 000).....	1 072	/	(57)	194	323	332	75	(72)	/
je Haushalt und Monat in EUR										
3	Bruttoeinkommen aus Erwerbstätigkeit.....	12 969	/	(12 139)	13 871	15 023	14 504	(8 087)	(2 791)	/
4	Bruttoeinkommen aus nichtselbstständiger Arbeit... darunter:	9 554	/	(10 839)	10 557	11 120	10 998	(3 454)	/	/
5	der Haupteinkommenspersonen.....	6 632	/	(7 222)	7 658	7 759	7 667	(1 914)	/	-
6	der Ehe- bzw. Lebenspartner/-innen.....	2 394	/	(2 756)	2 784	2 933	2 484	(981)	/	-
7	Bruttoeinkommen aus selbstständiger Arbeit.....	3 415	-	/	(3 313)	3 903	3 507	(4 634)	(2 151)	/
8	Einnahmen aus Vermögen..... darunter:	2 266	/	(1 056)	1 640	1 665	2 497	3 523	(4 536)	/
9	aus Vermietung und Verpachtung.....	942	-	/	(583)	553	1 202	(1 373)	(2 632)	/
10	unterstellte Mietzahlungen für ETW u. Ä.	872	/	(602)	845	897	889	869	(979)	/
11	Einkommen aus öffentlichen Transferzahlungen..... darunter:	1 517	/	(1 071)	1 229	891	1 132	2 686	(5 413)	/
12	(Brutto) Renten der gesetzlichen Rentenversicherung.....	330	/	/	/	/	(188)	(1 147)	(1 898)	/
13	(Brutto) Pensionen.....	313	-	-	/	/	(196)	(1 036)	(2 263)	/
14	(Brutto) Renten der Zusatzversorgung des öffentlichen Dienstes.....	(12)	-	-	/	/	/	/	/	/
15	Renten der gesetzlichen Unfallversicherung.....	/	-	-	/	/	/	/	/	-
16	Arbeitslosengeld I.....	/	-	-	/	/	/	/	/	-
17	Arbeitslosengeld II (Hartz IV), Sozialgeld.....	/	-	/	-	/	-	-	-	-
18	Kurzarbeitergeld und laufende Übertragungen der Arbeitsförderung.....	/	-	/	/	/	/	-	-	-
19	Kindergeld, Kinderzuschlag.....	208	-	(104)	309	305	162	/	/	-
20	Mutterschaftsgeld.....	/	-	/	/	-	-	-	-	-
21	Wohngeld.....	/	-	/	/	-	/	-	-	-
22	Sozialhilfe.....	/	-	-	-	/	-	/	/	-
23	Elterngeld, Landeserziehungsgeld, Betreuungsgeld.....	(30)	-	/	(123)	/	/	-	-	-
24	BAföG.....	/	-	/	/	/	/	-	-	-
25	Beihilfen im öffentlichen Dienst.....	144	-	/	(110)	(82)	(62)	/	(833)	/
26	Pflegegeld.....	(23)	-	-	/	/	/	/	/	/
27	Grundsicherung im Alter und bei Erwerbsminderung.....	/	-	-	-	-	/	-	-	-
28	Leistungen nach dem Asylbewerberleistungsgesetz.	-	-	-	-	-	-	-	-	-
29	Einkommen aus nichtöffentlichen Transferzahlungen..... darunter:	3 245	/	(4 274)	1 638	2 687	3 106	(6 387)	(5 772)	/
30	(Brutto) Werks- und Betriebsrenten.....	151	-	/	/	/	(92)	(487)	(1 151)	/
31	Leistungen aus privaten Versicherungen.....	346	-	/	(207)	240	378	(168)	(555)	/
32	dar. Erstattungen und Leistungen privater Krankenversicherungen.....	219	-	/	(144)	164	273	(132)	(506)	/
33	Unterstützung von privaten Haushalten.....	2 454	/	(3 158)	1 386	2 398	2 249	(3 867)	(3 966)	/
34	Einnahmen aus Untervermietung.....	/	-	-	/	/	/	/	/	-
35	Haushaltsbruttoeinkommen.....	20 001	/	(18 539)	18 383	20 266	21 246	20 687	(18 523)	/
abzüglich:										
36	Steuern und Abgaben.....	5 008	/	(4 707)	5 250	5 672	5 385	3 468	(2 417)	/
37	Einkommen-/Lohn-, Kirchensteuer und Solidaritätszuschlag.....	3 442	/	(3 032)	3 558	3 918	3 764	(2 441)	(1 590)	/
38	Pflichtbeiträge zur Sozialversicherung..... darunter:	1 566	/	(1 675)	1 692	1 754	1 621	1 027	(827)	/
39	Beiträge zur privaten Krankenversicherung ²⁾	360	-	/	354	432	346	(305)	(377)	/
40	Beiträge freiwillig gesetzlich Versicherter zur Krankenversicherung.....	300	-	(337)	363	327	309	(190)	/	/
zuzüglich:										
41	Arbeitgeberzuschüsse zur Krankenversicherung und Pflegeversicherung bei freiwilliger oder privater Krankenversicherung.....	198	-	(220)	249	249	201	/	/	-
42	Zuschüsse der Rentenversicherungsträger zur freiwilligen oder privaten Krankenversicherung.....	7	-	/	-	/	/	(30)	(52)	/

Die Fußnoten folgen auf der zweiten Seite dieser Tabelle.

**7 Einkommen und Einnahmen sowie Ausgaben privater Haushalte 2018
nach Alter der Haupteinkommenspersonen und monatlichem Haushaltsnettoeinkommen**
7.12 Monatliches Haushaltsnettoeinkommen von 10 000 EUR und mehr ¹⁾

Lfd. Nr.	Gegenstand der Nachweisung	Haushalte insgesamt	Davon nach dem Alter der Haupteinkommenspersonen von ... bis ... Jahren							
			18 – 24	25 – 34	35 – 44	45 – 54	55 – 64	65 – 69	70 – 79	80 und mehr
je Haushalt und Monat in EUR										
43	Haushaltsnettoeinkommen.....	15 198	/	(14 052)	13 383	14 843	16 064	17 298	(16 170)	/
	zuzüglich:									
44	Einnahmen aus dem Verkauf von Waren.....	96	-	(121)	(121)	94	(113)	/	/	/
45	Sonstige Einnahmen.....	104	/	(101)	98	159	72	(48)	(112)	/
46	Ausgabefähige Einkommen und Einnahmen.....	15 398	/	(14 275)	13 602	15 096	16 249	17 373	(16 314)	/
47	Einnahmen aus Vermögensumwandlung/Krediten.....	6 896	/	(6 022)	6 804	4 326	7 468	(5 358)	(17 798)	/
48	Einnahmen aus der Auflösung von Sachvermögen...	(470)	-	/	/	/	/	-	/	-
49	Einnahmen aus der Auflösung von Geldvermögen...	3 948	/	(1 769)	2 002	2 776	3 305	(4 089)	(17 700)	/
50	Einnahmen aus Kreditaufnahme.....	(2 478)	-	/	/	/	/	/	/	-
51	Aufnahme von Hypotheken, Grundschulden.....	(2 387)	-	/	/	/	/	/	/	-
52	Aufnahme von Konsumentenkrediten.....	(91)	-	/	/	/	/	/	-	-
53	Gesamteinnahmen.....	27 302	/	(25 004)	25 655	25 094	29 102	26 200	(36 529)	/
54	Private Konsumausgaben.....	6 399	/	(5 144)	6 154	6 722	6 637	5 425	(6 820)	/
55	Nahrungsmittel, Getränke, Tabakwaren u. Ä.	614	/	(447)	594	675	638	542	(518)	/
56	Bekleidung und Schuhe.....	320	/	(306)	321	378	310	239	(249)	/
57	Wohnen, Energie und Wohnungsinstandhaltung.....	1 658	/	(1 395)	1 675	1 684	1 598	1 678	(1 938)	/
58	Innenausstattungen, Haushaltsgeräte und -gegenstände.....	418	/	(385)	514	395	399	394	(459)	/
59	Gesundheit.....	488	/	(321)	324	397	440	452	(1 533)	/
60	Verkehr.....	1 163	/	(1 005)	1 026	1 178	1 516	771	(537)	/
61	Post und Telekommunikation.....	115	/	(105)	115	128	116	96	(89)	/
62	Freizeit, Unterhaltung und Kultur.....	760	/	(551)	712	884	785	588	(689)	/
63	Bildungswesen.....	92	/	(68)	142	125	64	/	/	/
64	Gaststätten- und Beherbergungsdienstleistungen...	501	/	(397)	487	587	485	394	(471)	/
65	andere Waren und Dienstleistungen.....	270	/	(164)	244	293	285	243	(291)	/
66	Andere Ausgaben.....	15 685	/	(14 506)	13 931	12 483	16 820	17 253	(27 844)	/
67	sonstige Steuern.....	49	/	/	(22)	40	58	(25)	(42)	/
68	dar. Kraftfahrzeugsteuer.....	24	/	/	(21)	23	30	(22)	(25)	/
69	freiwillige Beiträge zur gesetzlichen Rentenversicherung.....	81	-	/	(96)	72	107	/	/	-
70	Versicherungsbeiträge.....	455	/	(413)	425	447	559	(300)	(365)	/
	darunter:									
71	Beiträge für zusätzliche Kranken- und Pflegeversicherung.....	67	-	(28)	35	52	62	(134)	(207)	/
72	Beiträge für Kfz-Versicherungen.....	76	/	(88)	(49)	76	96	(63)	(72)	/
73	sonstige Übertragungen und Ausgaben.....	629	/	(168)	179	378	695	1 283	(2 402)	/
74	dar. Geldspenden.....	60	/	/	(39)	32	70	(120)	(160)	/
75	Tilgung und Verzinsung von Krediten ³⁾	1 581	-	(1 168)	2 505	1 465	1 538	(1 198)	(863)	/
	darunter:									
76	Zinsen für Baudarlehen u. Ä.	325	-	(288)	541	272	320	(218)	(207)	/
77	Zinsen für Konsumentenkredite ³⁾	16	-	/	(17)	14	(14)	/	/	/
78	Ausgaben für die Bildung von Sachvermögen.....	3 680	-	/	(5 533)	2 382	4 712	(2 379)	/	/
79	Ausgaben für die Bildung von Geldvermögen.....	9 209	/	(7 426)	5 171	7 700	9 150	11 985	(23 403)	/
80	Gesamtausgaben.....	27 092	/	(24 357)	25 334	24 878	28 842	26 145	(37 082)	/
81	Statistische Differenz.....	211	/	(647)	321	216	260	54	(-552)	/
	Nachrichtlich:									
82	Übrige Ausgaben ⁴⁾	1 766	/	(1 624)	1 601	1 439	2 014	1 994	(2 478)	/
83	Ersparnis.....	7 233	/	(7 507)	5 847	6 935	7 598	9 955	(7 015)	/

1) Haushalte, die nicht **regelmäßig** über ein monatliches Haushaltsnettoeinkommen von 18 000 Euro und mehr verfügen, aber in ihrem Berichtsquartal aufgrund von Einmalzahlungen o. Ä. über dieser Einkommensgrenze lagen.

2) Ohne Beiträge für zusätzliche Kranken- und Pflegeversicherung.

3) Einschließlich Überziehungszinsen.

4) Sonstige Steuern, freiwillige Beiträge zur gesetzlichen Rentenversicherung, Versicherungsbeiträge, sonstige Übertragungen und Ausgaben, Zinsen für Kredite sowie statistische Differenz.

**8 Einkommen und Einnahmen sowie Ausgaben privater Haushalte 2018
nach Alter der Haupteinkommenspersonen und Haushaltstyp**

8.1 Alleinlebende

Lfd. Nr.	Gegenstand der Nachweisung	Haushalte insgesamt	Davon nach dem Alter der Haupteinkommenspersonen von ... bis ... Jahren							
			18 – 24	25 – 34	35 – 44	45 – 54	55 – 64	65 – 69	70 – 79	80 und mehr
1	Erfasste Haushalte (Anzahl).....	17 627	960	2 559	1 745	2 917	4 166	1 819	2 523	938
2	Hochgerechnete Haushalte (1 000).....	17 067	1 169	2 220	1 756	2 574	3 616	1 541	3 068	1 122
je Haushalt und Monat in EUR										
3	Bruttoeinkommen aus Erwerbstätigkeit.....	1 621	1 141	2 777	3 164	2 591	1 962	403	65	(24)
4	Bruttoeinkommen aus nichtselbstständiger Arbeit... darunter:	1 492	1 131	2 694	2 935	2 382	1 751	284	28	(8)
5	der Haupteinkommenspersonen.....	1 491	1 130	2 692	2 934	2 382	1 751	284	28	(8)
6	der Ehe- bzw. Lebenspartner/-innen.....	-	-	-	-	-	-	-	-	-
7	Bruttoeinkommen aus selbstständiger Arbeit.....	129	(10)	83	229	209	210	120	36	(16)
8	Einnahmen aus Vermögen..... darunter:	238	20	51	175	255	287	337	335	331
9	aus Vermietung und Verpachtung.....	51	/	(7)	40	63	64	75	65	(57)
10	unterstellte Mietzahlungen für ETW u. Ä.	163	/	37	118	173	193	223	238	231
11	Einkommen aus öffentlichen Transferzahlungen..... darunter:	763	144	128	197	287	480	1 445	1 744	1 929
12	(Brutto) Renten der gesetzlichen Rentenversicherung.....	477	/	(6)	(21)	75	204	1 051	1 287	1 412
13	(Brutto) Pensionen.....	109	/	/	/	(12)	46	228	302	343
14	(Brutto) Renten der Zusatzversorgung des öffentlichen Dienstes.....	27	/	/	/	(4)	9	61	76	77
15	Renten der gesetzlichen Unfallversicherung.....	4	-	/	/	/	(5)	/	(7)	/
16	Arbeitslosengeld I.....	11	/	(10)	(18)	(20)	(22)	/	-	-
17	Arbeitslosengeld II (Hartz IV), Sozialgeld.....	46	/	(34)	57	83	104	/	-	-
18	Kurzarbeitergeld und laufende Übertragungen der Arbeitsförderung.....	(1)	/	/	/	/	/	-	-	-
19	Kindergeld, Kinderzuschlag.....	5	45	(2)	/	6	4	/	/	-
20	Mutterschaftsgeld.....	/	-	/	/	-	-	-	-	-
21	Wohngeld.....	3	/	(3)	/	(2)	3	(4)	(2)	/
22	Sozialhilfe.....	(2)	/	/	/	/	/	/	/	/
23	Elterngeld, Landeserziehungsgeld, Betreuungsgeld.....	/	-	-	-	-	-	/	-	-
24	BAföG.....	6	62	13	/	-	-	-	/	-
25	Beihilfen im öffentlichen Dienst.....	10	/	(3)	(3)	3	5	(22)	20	(31)
26	Pflegegeld.....	4	/	/	/	(3)	(3)	(5)	(6)	(23)
27	Grundsicherung im Alter und bei Erwerbsminderung.....	14	/	/	/	(19)	17	(22)	(17)	/
28	Leistungen nach dem Asylbewerberleistungsgesetz.....	/	-	-	/	-	-	-	-	-
29	Einkommen aus nichtöffentlichen Transferzahlungen..... darunter:	188	369	132	97	162	190	260	171	249
30	(Brutto) Werks- und Betriebsrenten.....	28	/	-	/	/	14	66	72	85
31	Leistungen aus privaten Versicherungen.....	25	(6)	9	14	28	24	45	32	46
32	dar. Erstattungen und Leistungen privater Krankenversicherungen.....	18	(4)	5	9	17	15	36	27	(29)
33	Unterstützung von privaten Haushalten.....	121	350	116	76	124	124	134	56	109
34	Einnahmen aus Untervermietung.....	2	(7)	(5)	/	(4)	(1)	/	/	/
35	Haushaltsbruttoeinkommen.....	2 812	1 679	3 094	3 636	3 299	2 920	2 447	2 316	2 533
abzüglich:										
36	Steuern und Abgaben.....	689	309	998	1 255	974	763	347	273	297
37	Einkommen-/Lohn-, Kirchensteuer und Solidaritätszuschlag.....	317	112	470	667	478	366	132	72	83
38	Pflichtbeiträge zur Sozialversicherung..... darunter:	371	197	527	588	496	397	214	201	214
39	Beiträge zur privaten Krankenversicherung ¹⁾	32	(8)	18	33	40	32	40	38	32
40	Beiträge freiwillig gesetzlich Versicherter zur Krankenversicherung.....	31	/	28	66	50	43	(15)	(8)	(11)
zuzüglich:										
41	Arbeitgeberzuschüsse zur Krankenversicherung und Pflegeversicherung bei freiwilliger oder privater Krankenversicherung.....	16	/	(14)	39	32	22	/	-	-
42	Zuschüsse der Rentenversicherungsträger zur freiwilligen oder privaten Krankenversicherung.....	3	-	/	-	/	(1)	7	8	8

Die Fußnoten folgen auf der zweiten Seite dieser Tabelle.

**8 Einkommen und Einnahmen sowie Ausgaben privater Haushalte 2018
nach Alter der Haupteinkommenspersonen und Haushaltstyp**

8.1 Alleinlebende

Lfd. Nr.	Gegenstand der Nachweisung	Haushalte insgesamt	Davon nach dem Alter der Haupteinkommenspersonen von ... bis ... Jahren							
			18 – 24	25 – 34	35 – 44	45 – 54	55 – 64	65 – 69	70 – 79	80 und mehr
je Haushalt und Monat in EUR										
43	Haushaltsnettoeinkommen.....	2 142	1 371	2 111	2 420	2 358	2 181	2 111	2 051	2 244
	zuzüglich:									
44	Einnahmen aus dem Verkauf von Waren.....	16	11	18	30	14	19	13	11	(5)
45	Sonstige Einnahmen.....	24	20	37	36	27	21	22	17	11
46	Ausgabefähige Einkommen und Einnahmen.....	2 182	1 401	2 166	2 486	2 399	2 222	2 146	2 079	2 260
47	Einnahmen aus Vermögensumwandlung/Krediten.....	655	142	333	689	687	898	738	744	559
48	Einnahmen aus der Auflösung von Sachvermögen...	39	/	/	/	/	(57)	/	(94)	/
49	Einnahmen aus der Auflösung von Geldvermögen...	537	108	255	587	476	765	615	620	542
50	Einnahmen aus Kreditaufnahme.....	79	/	(69)	(101)	(208)	(77)	(34)	(30)	/
51	Aufnahme von Hypotheken, Grundschulden.....	(43)	/	/	/	/	/	/	/	/
52	Aufnahme von Konsumentenkrediten.....	35	/	(55)	(90)	(38)	(31)	(17)	(17)	/
53	Gesamteinnahmen.....	3 526	1 852	3 497	4 430	4 059	3 883	3 231	3 097	3 117
54	Private Konsumausgaben.....	1 706	1 219	1 652	1 802	1 732	1 704	1 764	1 784	1 828
55	Nahrungsmittel, Getränke, Tabakwaren u. Ä.	212	152	195	220	229	223	222	214	197
56	Bekleidung und Schuhe.....	67	69	81	82	70	66	61	56	51
57	Wohnen, Energie und Wohnungsinstandhaltung.....	662	450	572	641	660	672	714	739	775
58	Innenausstattungen, Haushaltsgeräte und -gegenstände.....	75	40	74	83	73	74	75	80	89
59	Gesundheit.....	72	20	34	51	56	66	98	110	147
60	Verkehr.....	200	148	241	267	233	218	180	146	114
61	Post und Telekommunikation.....	51	44	56	57	54	51	50	48	43
62	Freizeit, Unterhaltung und Kultur.....	187	125	187	202	183	170	193	213	212
63	Bildungswesen.....	8	27	20	9	6	3	(2)	2	(4)
64	Gaststätten- und Beherbergungsdienstleistungen...	99	98	125	121	103	88	90	84	87
65	andere Waren und Dienstleistungen.....	75	46	66	69	64	73	80	90	108
66	Andere Ausgaben.....	1 128	312	804	1 522	1 313	1 419	1 121	1 018	955
67	sonstige Steuern.....	8	(3)	6	7	7	8	11	8	18
68	dar. Kraftfahrzeugsteuer.....	6	(3)	6	6	6	7	7	7	6
69	freiwillige Beiträge zur gesetzlichen Rentenversicherung.....	9	(4)	13	15	11	17	(2)	/	/
70	Versicherungsbeiträge.....	83	35	81	106	100	92	69	72	74
	darunter:									
71	Beiträge für zusätzliche Kranken- und Pflegeversicherung.....	12	2	7	10	11	13	16	16	15
72	Beiträge für Kfz-Versicherungen.....	24	17	24	23	24	22	24	26	26
73	sonstige Übertragungen und Ausgaben.....	107	20	44	73	100	108	110	172	210
74	dar. Geldspenden.....	11	(1)	3	8	5	6	9	26	23
75	Tilgung und Verzinsung von Krediten ²⁾	120	(23)	102	194	229	127	112	64	31
	darunter:									
76	Zinsen für Baudarlehen u. Ä.	23	/	11	34	57	26	17	11	(6)
77	Zinsen für Konsumentenkredite ²⁾	6	(2)	8	10	9	7	5	4	(2)
78	Ausgaben für die Bildung von Sachvermögen.....	111	/	(44)	(262)	183	138	(48)	(86)	(20)
79	Ausgaben für die Bildung von Geldvermögen.....	691	226	514	864	683	930	770	616	602
80	Gesamtausgaben.....	3 523	1 840	3 454	4 580	4 018	3 886	3 232	3 076	3 080
81	Statistische Differenz.....	3	13	43	- 149	41	- 4	- 1	21	37
	Nachrichtlich:									
82	Übrige Ausgaben ³⁾	239	78	207	96	326	253	212	288	346
83	Ersparnis.....	237	105	308	588	341	264	170	7	86

1) Ohne Beiträge für zusätzliche Kranken- und Pflegeversicherung.

2) Einschließlich Überziehungszinsen.

3) Sonstige Steuern, freiwillige Beiträge zur gesetzlichen Rentenversicherung, Versicherungsbeiträge, sonstige Übertragungen und Ausgaben, Zinsen für Kredite sowie statistische Differenz.

**8 Einkommen und Einnahmen sowie Ausgaben privater Haushalte 2018
nach Alter der Haupteinkommenspersonen und Haushaltstyp**

8.2 Alleinlebende Frau

Lfd. Nr.	Gegenstand der Nachweisung	Haushalte insgesamt	Davon nach dem Alter der Haupteinkommenspersonen von ... bis ... Jahren							
			18 – 24	25 – 34	35 – 44	45 – 54	55 – 64	65 – 69	70 – 79	80 und mehr
1	Erfasste Haushalte (Anzahl).....	11 080	623	1 465	894	1 671	2 760	1 208	1 800	659
2	Hochgerechnete Haushalte (1 000).....	10 595	740	1 275	884	1 365	2 316	1 010	2 203	801
je Haushalt und Monat in EUR										
3	Bruttoeinkommen aus Erwerbstätigkeit.....	1 387	1 041	2 578	2 877	2 455	1 862	297	52	(14)
4	Bruttoeinkommen aus nichtselbstständiger Arbeit... darunter:	1 300	1 036	2 511	2 775	2 290	1 700	225	24	/
5	der Haupteinkommenspersonen.....	1 300	1 034	2 510	2 774	2 290	1 700	225	24	/
6	der Ehe- bzw. Lebenspartner/-innen.....	-	-	-	-	-	-	-	-	-
7	Bruttoeinkommen aus selbstständiger Arbeit.....	87	/	(68)	(101)	165	162	(73)	(29)	/
8	Einnahmen aus Vermögen..... darunter:	215	(8)	33	140	221	248	312	310	296
9	aus Vermietung und Verpachtung.....	42	/	/	(19)	50	47	72	60	(48)
10	unterstellte Mietzahlungen für ETW u. Ä.	160	/	(27)	115	160	189	219	230	207
11	Einkommen aus öffentlichen Transferzahlungen..... darunter:	813	148	123	200	288	489	1 456	1 684	1 822
12	(Brutto) Renten der gesetzlichen Rentenversicherung.....	558	/	/	(27)	96	238	1 113	1 326	1 435
13	(Brutto) Pensionen.....	90	/	/	/	/	41	191	212	(224)
14	(Brutto) Renten der Zusatzversorgung des öffentlichen Dienstes.....	34	/	/	/	(4)	12	68	85	88
15	Renten der gesetzlichen Unfallversicherung.....	(4)	-	/	/	/	/	/	(8)	/
16	Arbeitslosengeld I.....	11	/	/	/	(20)	(22)	/	-	-
17	Arbeitslosengeld II (Hartz IV), Sozialgeld.....	35	/	(26)	(55)	61	83	/	-	-
18	Kurzarbeitergeld und laufende Übertragungen der Arbeitsförderung.....	/	/	/	/	/	/	-	-	-
19	Kindergeld, Kinderzuschlag.....	7	49	/	/	(10)	(6)	/	/	-
20	Mutterschaftsgeld.....	/	-	/	/	-	-	-	-	-
21	Wohngeld.....	3	/	(3)	/	(3)	(4)	(4)	(2)	/
22	Sozialhilfe.....	(2)	-	/	/	/	/	/	/	/
23	Elterngeld, Landeserziehungsgeld, Betreuungsgeld.....	/	-	-	-	-	-	/	-	-
24	BAföG.....	6	63	(14)	-	-	-	-	/	-
25	Beihilfen im öffentlichen Dienst.....	7	/	(3)	(4)	(3)	(5)	(17)	(10)	/
26	Pflegegeld.....	5	/	/	/	/	(4)	/	(7)	(21)
27	Grundsicherung im Alter und bei Erwerbsminderung.....	12	-	/	/	(19)	(13)	(16)	(12)	/
28	Leistungen nach dem Asylbewerberleistungsgesetz.....	-	-	-	-	-	-	-	-	-
29	Einkommen aus nichtöffentlichen Transferzahlungen..... darunter:	197	376	140	104	193	220	281	141	218
30	(Brutto) Werks- und Betriebsrenten.....	21	/	-	/	/	(14)	47	49	43
31	Leistungen aus privaten Versicherungen.....	22	/	8	(18)	25	25	35	21	(42)
32	dar. Erstattungen und Leistungen privater Krankenversicherungen.....	13	/	(5)	(10)	13	14	27	15	(19)
33	Unterstützung von privaten Haushalten.....	142	361	125	80	157	159	182	62	126
34	Einnahmen aus Untervermietung.....	2	/	(5)	/	/	/	/	/	/
35	Haushaltsbruttoeinkommen.....	2 614	1 582	2 879	3 323	3 160	2 820	2 348	2 188	2 350
abzüglich:										
36	Steuern und Abgaben.....	585	274	891	1 076	908	701	304	242	251
37	Einkommen-/Lohn-, Kirchensteuer und Solidaritätszuschlag.....	244	93	396	522	422	310	102	50	54
38	Pflichtbeiträge zur Sozialversicherung..... darunter:	341	181	495	554	486	390	202	192	197
39	Beiträge zur privaten Krankenversicherung ¹⁾	22	(7)	11	23	28	25	26	25	(22)
40	Beiträge freiwillig gesetzlich Versicherter zur Krankenversicherung.....	23	/	(14)	(53)	46	35	(12)	(7)	/
zuzüglich:										
41	Arbeitgeberzuschüsse zur Krankenversicherung und Pflegeversicherung bei freiwilliger oder privater Krankenversicherung.....	10	-	/	(29)	27	17	/	-	-
42	Zuschüsse der Rentenversicherungsträger zur freiwilligen oder privaten Krankenversicherung.....	2	-	/	-	/	(1)	(4)	6	(7)

Die Fußnoten folgen auf der zweiten Seite dieser Tabelle.

**8 Einkommen und Einnahmen sowie Ausgaben privater Haushalte 2018
nach Alter der Haupteinkommenspersonen und Haushaltstyp**

8.2 Alleinlebende Frau

Lfd. Nr.	Gegenstand der Nachweisung	Haushalte insgesamt	Davon nach dem Alter der Haupteinkommenspersonen von ... bis ... Jahren							
			18 – 24	25 – 34	35 – 44	45 – 54	55 – 64	65 – 69	70 – 79	80 und mehr
je Haushalt und Monat in EUR										
43	Haushaltsnettoeinkommen.....	2 043	1 308	1 993	2 276	2 278	2 137	2 051	1 952	2 106
	zuzüglich:									
44	Einnahmen aus dem Verkauf von Waren.....	13	8	16	26	16	12	12	8	/
45	Sonstige Einnahmen.....	22	18	31	34	27	20	19	17	10
46	Ausgabefähige Einkommen und Einnahmen.....	2 077	1 334	2 041	2 337	2 321	2 169	2 082	1 977	2 121
47	Einnahmen aus Vermögensumwandlung/Krediten.....	501	108	247	408	562	665	659	540	487
48	Einnahmen aus der Auflösung von Sachvermögen...	(54)	-	/	/	/	(74)	/	/	/
49	Einnahmen aus der Auflösung von Geldvermögen...	386	104	190	329	408	505	519	385	474
50	Einnahmen aus Kreditaufnahme.....	61	/	(41)	(79)	(153)	(85)	(25)	(36)	/
51	Aufnahme von Hypotheken, Grundschulden.....	/	-	/	/	/	/	/	/	/
52	Aufnahme von Konsumentenkrediten.....	29	/	(34)	(77)	(47)	(30)	/	(18)	/
53	Gesamteinnahmen.....	3 163	1 716	3 178	3 820	3 791	3 534	3 045	2 760	2 859
54	Private Konsumausgaben.....	1 692	1 181	1 633	1 814	1 771	1 727	1 756	1 720	1 733
55	Nahrungsmittel, Getränke, Tabakwaren u. Ä.	209	145	191	209	229	221	221	213	197
56	Bekleidung und Schuhe.....	78	78	94	97	86	80	74	65	59
57	Wohnen, Energie und Wohnungsinstandhaltung.....	668	443	569	631	672	688	720	739	751
58	Innenausstattungen, Haushaltsgeräte und -gegenstände.....	78	40	69	83	79	86	80	77	90
59	Gesundheit.....	72	20	39	65	61	72	91	88	132
60	Verkehr.....	173	127	225	267	228	189	160	111	74
61	Post und Telekommunikation.....	50	41	55	54	55	51	50	47	40
62	Freizeit, Unterhaltung und Kultur.....	189	115	187	210	189	176	191	213	199
63	Bildungswesen.....	8	26	19	(9)	8	4	(2)	(2)	(5)
64	Gaststätten- und Beherbergungsdienstleistungen...	84	93	110	109	85	77	75	71	71
65	andere Waren und Dienstleistungen.....	84	51	77	78	79	83	90	94	114
66	Andere Ausgaben.....	899	262	622	1 222	1 075	1 116	979	791	840
67	sonstige Steuern.....	8	(3)	6	6	6	7	11	7	(21)
68	dar. Kraftfahrzeugsteuer.....	5	(2)	5	6	5	6	6	6	(4)
69	freiwillige Beiträge zur gesetzlichen Rentenversicherung.....	8	(4)	13	17	12	14	(2)	/	/
70	Versicherungsbeiträge.....	77	33	75	99	98	90	67	69	62
	darunter:									
71	Beiträge für zusätzliche Kranken- und Pflegeversicherung.....	12	(2)	6	9	12	14	17	16	12
72	Beiträge für Kfz-Versicherungen.....	22	(17)	24	23	24	21	21	24	19
73	sonstige Übertragungen und Ausgaben.....	93	20	40	56	82	90	97	139	183
74	dar. Geldspenden.....	8	(2)	4	7	7	6	7	10	19
75	Tilgung und Verzinsung von Krediten ²⁾	97	(21)	78	139	181	114	123	58	(26)
	darunter:									
76	Zinsen für Baudarlehen u. Ä.	18	/	(8)	26	38	24	18	11	(6)
77	Zinsen für Konsumentenkredite ²⁾	5	(2)	7	9	8	7	4	4	(1)
78	Ausgaben für die Bildung von Sachvermögen.....	97	-	/	(364)	(94)	(142)	(36)	(83)	/
79	Ausgaben für die Bildung von Geldvermögen.....	519	182	400	541	602	659	643	435	524
80	Gesamtausgaben.....	3 176	1 717	3 146	4 112	3 754	3 544	3 038	2 753	2 824
81	Statistische Differenz.....	- 13	- 1	33	- 292	37	- 10	7	7	35
	Nachrichtlich:									
82	Übrige Ausgaben ³⁾	196	61	181	- 78	280	221	206	237	308
83	Ersparnis.....	189	93	226	601	270	221	120	21	81

1) Ohne Beiträge für zusätzliche Kranken- und Pflegeversicherung.

2) Einschließlich Überziehungszinsen.

3) Sonstige Steuern, freiwillige Beiträge zur gesetzlichen Rentenversicherung, Versicherungsbeiträge, sonstige Übertragungen und Ausgaben, Zinsen für Kredite sowie statistische Differenz.

**8 Einkommen und Einnahmen sowie Ausgaben privater Haushalte 2018
nach Alter der Haupteinkommenspersonen und Haushaltstyp**

8.3 Alleinlebender Mann

Lfd. Nr.	Gegenstand der Nachweisung	Haushalte insgesamt	Davon nach dem Alter der Haupteinkommenspersonen von ... bis ... Jahren							
			18 – 24	25 – 34	35 – 44	45 – 54	55 – 64	65 – 69	70 – 79	80 und mehr
1	Erfasste Haushalte (Anzahl).....	6 547	337	1 094	851	1 246	1 406	611	723	279
2	Hochgerechnete Haushalte (1 000).....	6 472	429	945	871	1 209	1 300	531	865	321
je Haushalt und Monat in EUR										
3	Bruttoeinkommen aus Erwerbstätigkeit.....	2 004	1 312	3 045	3 456	2 745	2 139	605	96	(48)
4	Bruttoeinkommen aus nichtselbstständiger Arbeit... darunter:	1 805	1 296	2 942	3 098	2 487	1 843	395	(40)	/
5	der Haupteinkommenspersonen.....	1 805	1 295	2 937	3 097	2 487	1 843	395	(40)	/
6	der Ehe- bzw. Lebenspartner/-innen.....	-	-	-	-	-	-	-	-	-
7	Bruttoeinkommen aus selbstständiger Arbeit.....	199	/	(103)	(359)	258	296	(210)	(56)	/
8	Einnahmen aus Vermögen..... darunter:	275	(39)	77	210	294	357	386	401	417
9	aus Vermietung und Verpachtung.....	65	/	(11)	(62)	79	95	(81)	(79)	(80)
10	unterstellte Mietzahlungen für ETW u. Ä.	168	/	(51)	121	187	200	230	259	292
11	Einkommen aus öffentlichen Transferzahlungen..... darunter:	681	135	136	195	286	465	1 423	1 897	2 196
12	(Brutto) Renten der gesetzlichen Rentenversicherung.....	344	/	/	/	52	143	932	1 186	1 356
13	(Brutto) Pensionen.....	141	/	-	/	/	(54)	(299)	532	(639)
14	(Brutto) Renten der Zusatzversorgung des öffentlichen Dienstes.....	15	-	-	/	/	/	47	55	(48)
15	Renten der gesetzlichen Unfallversicherung.....	(3)	-	-	/	/	/	/	/	/
16	Arbeitslosengeld I.....	(12)	/	/	/	(21)	(22)	-	-	-
17	Arbeitslosengeld II (Hartz IV), Sozialgeld.....	65	/	(44)	(60)	107	142	/	-	-
18	Kurzarbeitergeld und laufende Übertragungen der Arbeitsförderung.....	(1)	/	/	/	/	/	-	-	-
19	Kindergeld, Kinderzuschlag.....	4	(38)	/	/	/	/	/	/	-
20	Mutterschaftsgeld.....	-	-	-	-	-	-	-	-	-
21	Wohngeld.....	3	/	(3)	/	(2)	(2)	/	/	/
22	Sozialhilfe.....	(2)	/	/	/	/	/	/	/	/
23	Elterngeld, Landeserziehungsgeld, Betreuungsgeld.....	-	-	-	-	-	-	-	-	-
24	BAföG.....	6	(60)	(11)	/	-	-	-	-	-
25	Beihilfen im öffentlichen Dienst.....	14	/	(4)	(2)	(3)	(5)	(31)	(46)	/
26	Pflegegeld.....	(3)	-	/	/	/	/	/	/	/
27	Grundsicherung im Alter und bei Erwerbsminderung.....	17	/	/	/	(20)	(23)	(34)	(30)	/
28	Leistungen nach dem Asylbewerberleistungsgesetz.....	/	-	-	/	-	-	-	-	-
29	Einkommen aus nichtöffentlichen Transferzahlungen..... darunter:	172	356	122	90	127	139	220	247	327
30	(Brutto) Werks- und Betriebsrenten.....	39	-	-	/	/	(15)	103	131	(188)
31	Leistungen aus privaten Versicherungen.....	30	/	(10)	(9)	30	23	(65)	60	(56)
32	dar. Erstattungen und Leistungen privater Krankenversicherungen.....	24	/	(6)	(7)	(22)	16	(54)	56	(55)
33	Unterstützung von privaten Haushalten.....	88	333	102	71	87	63	(42)	(42)	(69)
34	Einnahmen aus Untervermietung.....	(3)	/	/	/	/	/	/	/	/
35	Haushaltsbruttoeinkommen.....	3 135	1 847	3 384	3 953	3 456	3 100	2 636	2 643	2 989
abzüglich:										
36	Steuern und Abgaben.....	859	369	1 142	1 438	1 047	873	429	353	411
37	Einkommen-/Lohn-, Kirchensteuer und Solidaritätszuschlag.....	438	146	571	815	540	465	190	129	154
38	Pflichtbeiträge zur Sozialversicherung..... darunter:	421	223	571	623	507	409	239	224	257
39	Beiträge zur privaten Krankenversicherung ¹⁾	47	(11)	26	43	53	45	66	70	(55)
40	Beiträge freiwillig gesetzlich Versicherter zur Krankenversicherung.....	44	/	(47)	80	55	56	(23)	(10)	/
zuzüglich:										
41	Arbeitgeberzuschüsse zur Krankenversicherung und Pflegeversicherung bei freiwilliger oder privater Krankenversicherung.....	25	/	(27)	50	39	32	/	-	-
42	Zuschüsse der Rentenversicherungsträger zur freiwilligen oder privaten Krankenversicherung.....	4	-	/	-	/	/	13	13	(10)

Die Fußnoten folgen auf der zweiten Seite dieser Tabelle.

**8 Einkommen und Einnahmen sowie Ausgaben privater Haushalte 2018
nach Alter der Haupteinkommenspersonen und Haushaltstyp**
8.3 Alleinlebender Mann

Lfd. Nr.	Gegenstand der Nachweisung	Haushalte insgesamt	Davon nach dem Alter der Haupteinkommenspersonen von ... bis ... Jahren							
			18 – 24	25 – 34	35 – 44	45 – 54	55 – 64	65 – 69	70 – 79	80 und mehr
je Haushalt und Monat in EUR										
43	Haushaltsnettoeinkommen.....	2 305	1 479	2 269	2 566	2 447	2 259	2 225	2 303	2 588
	zuzüglich:									
44	Einnahmen aus dem Verkauf von Waren.....	22	(16)	21	33	12	32	(15)	(20)	/
45	Sonstige Einnahmen.....	28	22	45	39	27	24	27	16	12
46	Ausgabefähige Einkommen und Einnahmen.....	2 355	1 517	2 336	2 638	2 487	2 315	2 268	2 339	2 607
47	Einnahmen aus Vermögensumwandlung/Krediten.....	907	202	450	974	828	1 314	888	1 264	740
48	Einnahmen aus der Auflösung von Sachvermögen...	(14)	/	/	/	/	/	/	/	/
49	Einnahmen aus der Auflösung von Geldvermögen...	785	117	342	850	552	1 227	797	1 219	713
50	Einnahmen aus Kreditaufnahme.....	108	/	(106)	(124)	(271)	(61)	/	/	/
51	Aufnahme von Hypotheken, Grundschulden.....	/	/	/	/	/	/	/	-	-
52	Aufnahme von Konsumentenkrediten.....	45	/	(82)	(104)	(28)	(34)	/	/	/
53	Gesamteinnahmen.....	4 121	2 088	3 928	5 050	4 362	4 503	3 585	3 956	3 758
54	Private Konsumausgaben.....	1 729	1 284	1 677	1 790	1 687	1 664	1 781	1 949	2 064
55	Nahrungsmittel, Getränke, Tabakwaren u. Ä.	217	163	201	230	228	227	222	218	198
56	Bekleidung und Schuhe.....	49	52	65	66	52	41	34	35	33
57	Wohnen, Energie und Wohnungsinstandhaltung.....	651	463	576	651	646	644	702	741	834
58	Innenausstattungen, Haushaltsgeräte und -gegenstände.....	70	39	81	83	66	52	66	88	85
59	Gesundheit.....	71	18	28	37	49	56	111	168	186
60	Verkehr.....	245	186	264	268	239	269	217	235	213
61	Post und Telekommunikation.....	53	48	58	59	54	52	51	51	50
62	Freizeit, Unterhaltung und Kultur.....	184	142	186	193	176	161	195	212	245
63	Bildungswesen.....	8	28	22	(8)	(4)	(2)	(2)	(2)	/
64	Gaststätten- und Beherbergungsdienstleistungen...	123	107	146	134	124	106	119	118	127
65	andere Waren und Dienstleistungen.....	58	38	51	61	48	55	60	80	91
66	Andere Ausgaben.....	1 504	399	1 051	1 827	1 582	1 959	1 390	1 597	1 243
67	sonstige Steuern.....	8	(4)	7	7	8	8	10	11	(10)
68	dar. Kraftfahrzeugsteuer.....	8	/	7	7	8	8	8	10	(10)
69	freiwillige Beiträge zur gesetzlichen Rentenversicherung.....	10	/	12	14	10	22	/	/	-
70	Versicherungsbeiträge.....	91	40	91	114	103	96	72	79	104
	darunter:									
71	Beiträge für zusätzliche Kranken- und Pflegeversicherung.....	11	(3)	8	11	9	11	13	17	23
72	Beiträge für Kfz-Versicherungen.....	26	(17)	25	23	24	23	30	32	(43)
73	sonstige Übertragungen und Ausgaben.....	130	19	49	90	121	140	135	254	278
74	dar. Geldspenden.....	15	/	(3)	8	4	6	13	67	(33)
75	Tilgung und Verzinsung von Krediten ²⁾	158	(27)	134	250	282	149	91	79	(45)
	darunter:									
76	Zinsen für Baudarlehen u. Ä.	32	/	(17)	42	80	30	(14)	(13)	/
77	Zinsen für Konsumentenkredite ²⁾	7	(2)	9	11	9	7	7	5	(3)
78	Ausgaben für die Bildung von Sachvermögen.....	133	/	(90)	(159)	(284)	(131)	(70)	(93)	/
79	Ausgaben für die Bildung von Geldvermögen.....	973	301	669	1 193	773	1 413	1 012	1 079	797
80	Gesamtausgaben.....	4 092	2 052	3 870	5 055	4 316	4 496	3 600	3 900	3 717
81	Statistische Differenz.....	28	36	58	- 5	46	7	- 15	56	41
	Nachrichtlich:									
82	Übrige Ausgaben ³⁾	308	107	242	273	377	310	224	419	442
83	Ersparnis.....	317	126	417	574	422	342	263	- 29	101

1) Ohne Beiträge für zusätzliche Kranken- und Pflegeversicherung.

2) Einschließlich Überziehungszinsen.

3) Sonstige Steuern, freiwillige Beiträge zur gesetzlichen Rentenversicherung, Versicherungsbeiträge, sonstige Übertragungen und Ausgaben, Zinsen für Kredite sowie statistische Differenz.

**8 Einkommen und Einnahmen sowie Ausgaben privater Haushalte 2018
nach Alter der Haupteinkommenspersonen und Haushaltstyp**
8.4 Alleinerziehende mit ledigem Kind/ledigen Kindern unter 18 Jahren

Lfd. Nr.	Gegenstand der Nachweisung	Haushalte insgesamt	Davon nach dem Alter der Haupteinkommenspersonen von ... bis ... Jahren							
			18 – 24	25 – 34	35 – 44	45 – 54	55 – 64	65 – 69	70 – 79	80 und mehr
1	Erfasste Haushalte (Anzahl).....	1 701	/	263	745	609	(71)	/	/	-
2	Hochgerechnete Haushalte (1 000).....	1 234	/	231	608	330	(43)	/	/	-
je Haushalt und Monat in EUR										
3	Bruttoeinkommen aus Erwerbstätigkeit.....	1 845	/	1 242	1 928	2 206	(1 925)	/	-	-
4	Bruttoeinkommen aus nichtselbstständiger Arbeit... darunter:	1 703	/	1 200	1 799	1 971	(1 684)	/	-	-
5	der Haupteinkommenspersonen.....	1 686	/	1 189	1 787	1 947	(1 622)	/	-	-
6	der Ehe- bzw. Lebenspartner/-innen.....	-	-	-	-	-	-	-	-	-
7	Bruttoeinkommen aus selbstständiger Arbeit.....	142	-	/	(129)	(235)	/	-	-	-
8	Einnahmen aus Vermögen..... darunter:	186	/	(95)	169	268	(371)	/	-	-
9	aus Vermietung und Verpachtung.....	(30)	-	/	(20)	(32)	/	-	-	-
10	unterstellte Mietzahlungen für ETW u. Ä.	151	-	/	146	231	(275)	/	-	-
11	Einkommen aus öffentlichen Transferzahlungen..... darunter:	762	/	822	724	742	(887)	/	/	-
12	(Brutto) Renten der gesetzlichen Rentenversicherung.....	59	-	/	(41)	(91)	/	/	/	-
13	(Brutto) Pensionen.....	/	-	-	/	/	/	-	-	-
14	(Brutto) Renten der Zusatzversorgung des öffentlichen Dienstes.....	/	-	-	/	/	/	-	-	-
15	Renten der gesetzlichen Unfallversicherung.....	/	-	-	-	/	-	-	-	-
16	Arbeitslosengeld I.....	(19)	-	/	/	/	/	-	-	-
17	Arbeitslosengeld II (Hartz IV), Sozialgeld.....	166	/	(262)	150	(114)	/	-	-	-
18	Kurzarbeitergeld und laufende Übertragungen der Arbeitsförderung.....	/	-	/	/	-	-	-	-	-
19	Kindergeld, Kinderzuschlag.....	273	/	248	293	264	(195)	/	/	-
20	Mutterschaftsgeld.....	/	/	/	/	-	-	-	-	-
21	Wohngeld.....	20	/	(25)	(21)	(16)	/	-	-	-
22	Sozialhilfe.....	/	-	/	/	/	/	/	-	-
23	Elterngeld, Landeserziehungsgeld, Betreuungsgeld.....	(29)	/	(86)	(22)	/	-	-	-	-
24	BAföG.....	/	/	/	/	/	-	-	-	-
25	Beihilfen im öffentlichen Dienst.....	(13)	-	/	(9)	(28)	/	-	-	-
26	Pflegegeld.....	(8)	-	/	/	/	/	-	-	-
27	Grundsicherung im Alter und bei Erwerbsminderung.....	/	-	/	-	/	-	-	-	-
28	Leistungen nach dem Asylbewerberleistungsgesetz.....	/	-	-	-	/	-	-	-	-
29	Einkommen aus nichtöffentlichen Transferzahlungen..... darunter:	353	/	253	349	453	(215)	-	-	-
30	(Brutto) Werks- und Betriebsrenten.....	/	-	-	/	/	-	-	-	-
31	Leistungen aus privaten Versicherungen.....	18	-	/	(14)	(29)	/	-	-	-
32	dar. Erstattungen und Leistungen privater Krankenversicherungen.....	11	-	/	(9)	(21)	/	-	-	-
33	Unterstützung von privaten Haushalten.....	327	/	233	330	413	(192)	-	-	-
34	Einnahmen aus Untervermietung.....	/	-	-	/	/	/	-	-	-
35	Haushaltsbruttoeinkommen.....	3 147	/	2 411	3 171	3 673	(3 399)	/	/	-
abzüglich:										
36	Steuern und Abgaben.....	596	/	380	613	736	(688)	/	/	-
37	Einkommen-/Lohn-, Kirchensteuer und Solidaritätszuschlag.....	249	/	143	251	326	(297)	/	-	-
38	Pflichtbeiträge zur Sozialversicherung..... darunter:	348	/	238	362	410	(391)	/	/	-
39	Beiträge zur privaten Krankenversicherung ¹⁾	19	-	/	(13)	39	/	-	-	-
40	Beiträge freiwillig gesetzlich Versicherter zur Krankenversicherung.....	(22)	-	/	(27)	(27)	/	-	-	-
zuzüglich:										
41	Arbeitgeberzuschüsse zur Krankenversicherung und Pflegeversicherung bei freiwilliger oder privater Krankenversicherung.....	(9)	-	/	(10)	(15)	/	-	-	-
42	Zuschüsse der Rentenversicherungsträger zur freiwilligen oder privaten Krankenversicherung.....	/	-	-	-	/	-	-	-	-

Die Fußnoten folgen auf der zweiten Seite dieser Tabelle.

**8 Einkommen und Einnahmen sowie Ausgaben privater Haushalte 2018
nach Alter der Haupteinkommenspersonen und Haushaltstyp**
8.4 Alleinerziehende mit ledigem Kind/ledigen Kindern unter 18 Jahren

Lfd. Nr.	Gegenstand der Nachweisung	Haushalte insgesamt	Davon nach dem Alter der Haupteinkommenspersonen von ... bis ... Jahren							
			18 – 24	25 – 34	35 – 44	45 – 54	55 – 64	65 – 69	70 – 79	80 und mehr
je Haushalt und Monat in EUR										
43	Haushaltsnettoeinkommen.....	2 560	/	2 031	2 567	2 951	(2 715)	/	/	-
	zuzüglich:									
44	Einnahmen aus dem Verkauf von Waren.....	15	/	(15)	16	16	/	-	-	-
45	Sonstige Einnahmen.....	26	/	19	28	27	(22)	/	/	-
46	Ausgabefähige Einkommen und Einnahmen.....	2 601	/	2 066	2 611	2 995	(2 746)	/	/	-
47	Einnahmen aus Vermögensumwandlung/Krediten.....	378	/	(152)	439	446	(386)	/	-	-
48	Einnahmen aus der Auflösung von Sachvermögen...	/	-	/	/	/	-	-	-	-
49	Einnahmen aus der Auflösung von Geldvermögen...	250	/	(142)	219	387	(343)	/	-	-
50	Einnahmen aus Kreditaufnahme.....	(126)	-	/	(219)	/	/	-	-	-
51	Aufnahme von Hypotheken, Grundschulden.....	/	-	-	/	/	-	-	-	-
52	Aufnahme von Konsumentenkrediten.....	(43)	-	/	(60)	/	/	-	-	-
53	Gesamteinnahmen.....	3 575	/	2 598	3 663	4 176	(3 820)	/	/	-
54	Private Konsumausgaben.....	2 208	/	1 790	2 208	2 541	(2 228)	/	/	-
55	Nahrungsmittel, Getränke, Tabakwaren u. Ä.	333	/	276	341	357	(342)	/	/	-
56	Bekleidung und Schuhe.....	127	/	108	129	141	(119)	/	/	-
57	Wohnen, Energie und Wohnungsinstandhaltung.....	780	/	667	770	874	(884)	/	/	-
58	Innenausstattungen, Haushaltsgeräte und -gegenstände.....	99	/	93	94	115	(101)	/	/	-
59	Gesundheit.....	60	/	31	57	89	(64)	/	/	-
60	Verkehr.....	244	/	165	246	306	(232)	/	/	-
61	Post und Telekommunikation.....	71	/	59	71	78	(69)	/	/	-
62	Freizeit, Unterhaltung und Kultur.....	240	/	182	236	297	(222)	/	/	-
63	Bildungswesen.....	41	/	44	44	39	(27)	-	-	-
64	Gaststätten- und Beherbergungsdienstleistungen...	109	/	74	116	129	(85)	/	/	-
65	andere Waren und Dienstleistungen.....	103	/	90	104	116	(84)	/	/	-
66	Andere Ausgaben.....	770	/	435	840	913	(790)	/	/	-
67	sonstige Steuern.....	9	-	(4)	10	10	/	/	-	-
68	dar. Kraftfahrzeugsteuer.....	8	-	(4)	9	9	/	/	-	-
69	freiwillige Beiträge zur gesetzlichen Rentenversicherung.....	12	-	(5)	15	13	/	-	-	-
70	Versicherungsbeiträge.....	90	/	71	94	100	(82)	/	/	-
	darunter:									
71	Beiträge für zusätzliche Kranken- und Pflegeversicherung.....	10	/	(7)	9	15	(12)	-	-	-
72	Beiträge für Kfz-Versicherungen.....	28	/	29	30	27	(22)	/	-	-
73	sonstige Übertragungen und Ausgaben.....	66	/	39	58	101	(65)	/	/	-
74	dar. Geldspenden.....	3	/	/	4	4	/	-	-	-
75	Tilgung und Verzinsung von Krediten ²⁾	176	/	115	176	235	(118)	/	-	-
	darunter:									
76	Zinsen für Baudarlehen u. Ä.	41	-	/	44	57	/	/	-	-
77	Zinsen für Konsumentenkredite ²⁾	9	/	(7)	11	6	/	/	-	-
78	Ausgaben für die Bildung von Sachvermögen.....	(137)	-	/	(233)	(63)	/	-	-	-
79	Ausgaben für die Bildung von Geldvermögen.....	282	/	183	255	390	(453)	/	-	-
80	Gesamtausgaben.....	3 574	/	2 605	3 661	4 190	(3 706)	/	/	-
81	Statistische Differenz.....	1	/	-7	2	-14	(113)	/	/	-
	Nachrichtlich:									
82	Übrige Ausgaben ³⁾	227	/	138	233	274	(305)	/	/	-
83	Ersparnis.....	167	/	138	170	179	(212)	/	-	-

1) Ohne Beiträge für zusätzliche Kranken- und Pflegeversicherung.

2) Einschließlich Überziehungszinsen.

3) Sonstige Steuern, freiwillige Beiträge zur gesetzlichen Rentenversicherung, Versicherungsbeiträge, sonstige Übertragungen und Ausgaben, Zinsen für Kredite sowie statistische Differenz.

**8 Einkommen und Einnahmen sowie Ausgaben privater Haushalte 2018
nach Alter der Haupteinkommenspersonen und Haushaltstyp**
8.5 Alleinerziehende mit 1 ledigen Kind unter 18 Jahren

Lfd. Nr.	Gegenstand der Nachweisung	Haushalte insgesamt	Davon nach dem Alter der Haupteinkommenspersonen von ... bis ... Jahren							
			18 – 24	25 – 34	35 – 44	45 – 54	55 – 64	65 – 69	70 – 79	80 und mehr
1	Erfasste Haushalte (Anzahl).....	1 187	/	202	467	441	(67)	/	-	-
2	Hochgerechnete Haushalte (1 000).....	836	/	172	372	235	(41)	/	-	-
je Haushalt und Monat in EUR										
3	Bruttoeinkommen aus Erwerbstätigkeit.....	1 866	/	1 359	2 006	2 096	(2 013)	/	-	-
4	Bruttoeinkommen aus nichtselbstständiger Arbeit... darunter:	1 735	/	1 303	1 912	1 862	(1 761)	/	-	-
5	der Haupteinkommenspersonen.....	1 723	/	1 302	1 906	1 840	(1 695)	/	-	-
6	der Ehe- bzw. Lebenspartner/-innen.....	-	-	-	-	-	-	-	-	-
7	Bruttoeinkommen aus selbstständiger Arbeit.....	131	-	/	(94)	(235)	/	-	-	-
8	Einnahmen aus Vermögen..... darunter:	156	-	(108)	127	206	(385)	/	-	-
9	aus Vermietung und Verpachtung.....	(35)	-	/	/	(33)	/	-	-	-
10	unterstellte Mietzahlungen für ETW u. Ä.	116	-	/	(105)	169	(285)	/	-	-
11	Einkommen aus öffentlichen Transferzahlungen..... darunter:	653	/	719	573	667	(806)	/	-	-
12	(Brutto) Renten der gesetzlichen Rentenversicherung.....	(55)	-	/	/	(88)	/	/	-	-
13	(Brutto) Pensionen.....	/	-	-	/	/	/	-	-	-
14	(Brutto) Renten der Zusatzversorgung des öffentlichen Dienstes.....	/	-	-	/	/	/	-	-	-
15	Renten der gesetzlichen Unfallversicherung.....	/	-	-	-	/	-	-	-	-
16	Arbeitslosengeld I.....	(21)	-	/	/	/	/	-	-	-
17	Arbeitslosengeld II (Hartz IV), Sozialgeld.....	163	/	(246)	(145)	(124)	/	-	-	-
18	Kurzarbeitergeld und laufende Übertragungen der Arbeitsförderung.....	/	-	/	/	-	-	-	-	-
19	Kindergeld, Kinderzuschlag.....	195	/	189	194	200	(191)	/	-	-
20	Mutterschaftsgeld.....	/	/	/	/	-	-	-	-	-
21	Wohngeld.....	(15)	/	/	(15)	/	/	-	-	-
22	Sozialhilfe.....	/	-	-	/	/	/	/	-	-
23	Elterngeld, Landeserziehungsgeld, Betreuungsgeld.....	(27)	/	/	/	/	-	-	-	-
24	BAföG.....	/	/	/	-	/	-	-	-	-
25	Beihilfen im öffentlichen Dienst.....	(12)	-	/	/	(32)	/	-	-	-
26	Pflegegeld.....	/	-	/	/	/	/	-	-	-
27	Grundsicherung im Alter und bei Erwerbsminderung.....	/	-	/	-	/	-	-	-	-
28	Leistungen nach dem Asylbewerberleistungsgesetz.....	/	-	-	-	/	-	-	-	-
29	Einkommen aus nichtöffentlichen Transferzahlungen..... darunter:	272	/	231	253	343	(222)	-	-	-
30	(Brutto) Werks- und Betriebsrenten.....	/	-	-	/	/	-	-	-	-
31	Leistungen aus privaten Versicherungen.....	20	-	/	(14)	(35)	/	-	-	-
32	dar. Erstattungen und Leistungen privater Krankenversicherungen.....	12	-	/	(9)	(25)	/	-	-	-
33	Unterstützung von privaten Haushalten.....	244	/	208	235	296	(198)	-	-	-
34	Einnahmen aus Untervermietung.....	/	-	-	/	/	/	-	-	-
35	Haushaltsbruttoeinkommen.....	2 949	/	2 417	2 960	3 316	(3 427)	/	-	-
abzüglich:										
36	Steuern und Abgaben.....	602	/	422	634	695	(719)	/	-	-
37	Einkommen-/Lohn-, Kirchensteuer und Solidaritätszuschlag.....	248	/	163	252	305	(311)	/	-	-
38	Pflichtbeiträge zur Sozialversicherung..... darunter:	354	/	259	382	390	(407)	/	-	-
39	Beiträge zur privaten Krankenversicherung ¹⁾	18	-	/	(13)	(35)	/	-	-	-
40	Beiträge freiwillig gesetzlich Versicherter zur Krankenversicherung.....	(20)	-	/	(26)	(25)	/	-	-	-
zuzüglich:										
41	Arbeitgeberzuschüsse zur Krankenversicherung und Pflegeversicherung bei freiwilliger oder privater Krankenversicherung.....	(9)	-	/	/	(12)	/	-	-	-
42	Zuschüsse der Rentenversicherungsträger zur freiwilligen oder privaten Krankenversicherung.....	/	-	-	-	/	-	-	-	-

Die Fußnoten folgen auf der zweiten Seite dieser Tabelle.

**8 Einkommen und Einnahmen sowie Ausgaben privater Haushalte 2018
nach Alter der Haupteinkommenspersonen und Haushaltstyp**
8.5 Alleinerziehende mit 1 ledigen Kind unter 18 Jahren

Lfd. Nr.	Gegenstand der Nachweisung	Haushalte insgesamt	Davon nach dem Alter der Haupteinkommenspersonen von ... bis ... Jahren							
			18 – 24	25 – 34	35 – 44	45 – 54	55 – 64	65 – 69	70 – 79	80 und mehr
je Haushalt und Monat in EUR										
43	Haushaltsnettoeinkommen.....	2 356	/	1 996	2 337	2 634	(2 713)	/	-	-
	zuzüglich:									
44	Einnahmen aus dem Verkauf von Waren.....	15	/	(18)	13	17	/	-	-	-
45	Sonstige Einnahmen.....	23	/	18	24	27	(22)	/	-	-
46	Ausgabefähige Einkommen und Einnahmen.....	2 394	/	2 032	2 374	2 678	(2 744)	/	-	-
47	Einnahmen aus Vermögensumwandlung/Krediten.....	396	/	(152)	489	454	(397)	/	-	-
48	Einnahmen aus der Auflösung von Sachvermögen...	/	-	/	-	/	-	-	-	-
49	Einnahmen aus der Auflösung von Geldvermögen...	222	/	(142)	154	380	(352)	/	-	-
50	Einnahmen aus Kreditaufnahme.....	(173)	-	/	/	/	/	-	-	-
51	Aufnahme von Hypotheken, Grundschulden.....	/	-	-	/	/	-	-	-	-
52	Aufnahme von Konsumentenkrediten.....	(51)	-	/	/	/	/	-	-	-
53	Gesamteinnahmen.....	3 392	/	2 607	3 498	3 827	(3 860)	/	-	-
54	Private Konsumausgaben.....	2 027	/	1 730	2 005	2 280	(2 226)	/	-	-
55	Nahrungsmittel, Getränke, Tabakwaren u. Ä.	302	/	258	302	326	(342)	/	-	-
56	Bekleidung und Schuhe.....	113	/	101	112	124	(120)	/	-	-
57	Wohnen, Energie und Wohnungsinstandhaltung.....	724	/	649	707	787	(873)	/	-	-
58	Innenausstattungen, Haushaltsgeräte und -gegenstände.....	90	/	71	89	105	(102)	/	-	-
59	Gesundheit.....	57	/	32	50	90	(64)	/	-	-
60	Verkehr.....	229	/	171	230	278	(234)	/	-	-
61	Post und Telekommunikation.....	66	/	57	66	74	(69)	/	-	-
62	Freizeit, Unterhaltung und Kultur.....	216	/	179	211	252	(224)	/	-	-
63	Bildungswesen.....	37	/	(46)	42	27	(28)	-	-	-
64	Gaststätten- und Beherbergungsdienstleistungen...	97	/	77	99	115	(86)	/	-	-
65	andere Waren und Dienstleistungen.....	95	/	87	96	102	(84)	/	-	-
66	Andere Ausgaben.....	762	/	464	846	884	(795)	/	-	-
67	sonstige Steuern.....	9	-	(4)	11	10	/	/	-	-
68	dar. Kraftfahrzeugsteuer.....	8	-	(4)	10	9	/	/	-	-
69	freiwillige Beiträge zur gesetzlichen Rentenversicherung.....	9	-	(6)	(11)	(9)	/	-	-	-
70	Versicherungsbeiträge.....	86	/	76	89	94	(83)	/	-	-
	darunter:									
71	Beiträge für zusätzliche Kranken- und Pflegeversicherung.....	10	/	(7)	9	12	/	-	-	-
72	Beiträge für Kfz-Versicherungen.....	29	/	(32)	30	27	(22)	/	-	-
73	sonstige Übertragungen und Ausgaben.....	65	/	40	57	98	(66)	/	-	-
74	dar. Geldspenden.....	4	/	/	(5)	(3)	/	-	-	-
75	Tilgung und Verzinsung von Krediten ²⁾	150	/	(109)	142	205	(120)	/	-	-
	darunter:									
76	Zinsen für Baudarlehen u. Ä.	31	-	/	(27)	49	/	/	-	-
77	Zinsen für Konsumentenkredite ²⁾	9	/	(8)	11	6	/	/	-	-
78	Ausgaben für die Bildung von Sachvermögen.....	(152)	-	/	/	/	/	-	-	-
79	Ausgaben für die Bildung von Geldvermögen.....	291	/	207	254	398	(451)	/	-	-
80	Gesamtausgaben.....	3 391	/	2 616	3 485	3 859	(3 740)	/	-	-
81	Statistische Differenz.....	1	/	-9	12	-32	(120)	/	-	-
	Nachrichtlich:									
82	Übrige Ausgaben ³⁾	210	/	146	218	234	(313)	/	-	-
83	Ersparnis.....	158	/	157	151	165	(204)	/	-	-

1) Ohne Beiträge für zusätzliche Kranken- und Pflegeversicherung.

2) Einschließlich Überziehungszinsen.

3) Sonstige Steuern, freiwillige Beiträge zur gesetzlichen Rentenversicherung, Versicherungsbeiträge, sonstige Übertragungen und Ausgaben, Zinsen für Kredite sowie statistische Differenz.

**8 Einkommen und Einnahmen sowie Ausgaben privater Haushalte 2018
nach Alter der Haupteinkommenspersonen und Haushaltstyp**
8.6 Alleinerziehende mit 2 ledigen Kindern unter 18 Jahren

Lfd. Nr.	Gegenstand der Nachweisung	Haushalte insgesamt	Davon nach dem Alter der Haupteinkommenspersonen von ... bis ... Jahren							
			18 – 24	25 – 34	35 – 44	45 – 54	55 – 64	65 – 69	70 – 79	80 und mehr
1	Erfasste Haushalte (Anzahl).....	427	/	(47)	225	148	/	-	/	-
2	Hochgerechnete Haushalte (1 000).....	316	/	(45)	184	81	/	-	/	-
je Haushalt und Monat in EUR										
3	Bruttoeinkommen aus Erwerbstätigkeit.....	1 912	-	(1 046)	1 926	2 506	/	-	-	-
4	Bruttoeinkommen aus nichtselbstständiger Arbeit... darunter:	1 720	-	(1 043)	1 706	2 259	/	-	-	-
5	der Haupteinkommenspersonen.....	1 694	-	(993)	1 689	2 225	/	-	-	-
6	der Ehe- bzw. Lebenspartner/-innen.....	-	-	-	-	-	-	-	-	-
7	Bruttoeinkommen aus selbstständiger Arbeit.....	(192)	-	/	/	/	-	-	-	-
8	Einnahmen aus Vermögen..... darunter:	239	/	/	(211)	(430)	/	-	-	-
9	aus Vermietung und Verpachtung.....	/	-	-	/	/	-	-	-	-
10	unterstellte Mietzahlungen für ETW u. Ä.	218	-	/	(191)	(395)	/	-	-	-
11	Einkommen aus öffentlichen Transferzahlungen..... darunter:	885	/	(967)	848	842	/	-	/	-
12	(Brutto) Renten der gesetzlichen Rentenversicherung.....	(60)	-	/	/	/	/	-	/	-
13	(Brutto) Pensionen.....	/	-	-	-	/	-	-	-	-
14	(Brutto) Renten der Zusatzversorgung des öffentlichen Dienstes.....	/	-	-	-	/	/	-	-	-
15	Renten der gesetzlichen Unfallversicherung.....	/	-	-	-	/	-	-	-	-
16	Arbeitslosengeld I.....	/	-	-	/	/	-	-	-	-
17	Arbeitslosengeld II (Hartz IV), Sozialgeld.....	(169)	/	/	(152)	/	/	-	-	-
18	Kurzarbeitersgeld und laufende Übertragungen der Arbeitsförderung.....	-	-	-	-	-	-	-	-	-
19	Kindergeld, Kinderzuschlag.....	381	/	(357)	381	397	/	-	/	-
20	Mutterschaftsgeld.....	/	-	-	/	-	-	-	-	-
21	Wohngeld.....	(21)	-	/	/	/	/	-	-	-
22	Sozialhilfe.....	/	-	-	-	/	-	-	-	-
23	Elterngeld, Landeserziehungsgeld, Betreuungsgeld.....	/	/	/	/	/	-	-	-	-
24	BAföG.....	/	-	-	/	-	-	-	-	-
25	Beihilfen im öffentlichen Dienst.....	/	-	-	/	/	-	-	-	-
26	Pflegegeld.....	/	-	/	/	/	/	-	-	-
27	Grundsicherung im Alter und bei Erwerbsminderung.....	-	-	-	-	-	-	-	-	-
28	Leistungen nach dem Asylbewerberleistungsgesetz.....	-	-	-	-	-	-	-	-	-
29	Einkommen aus nichtöffentlichen Transferzahlungen..... darunter:	462	/	(310)	422	653	/	-	-	-
30	(Brutto) Werks- und Betriebsrenten.....	/	-	-	-	/	-	-	-	-
31	Leistungen aus privaten Versicherungen.....	(10)	-	/	/	/	/	-	-	-
32	dar. Erstattungen und Leistungen privater Krankenversicherungen.....	/	-	/	/	/	-	-	-	-
33	Unterstützung von privaten Haushalten.....	445	/	(300)	404	634	/	-	-	-
34	Einnahmen aus Untervermietung.....	/	-	-	/	/	-	-	-	-
35	Haushaltsbruttoeinkommen.....	3 499	/	(2 358)	3 409	4 436	/	-	/	-
abzüglich:										
36	Steuern und Abgaben.....	623	-	(307)	626	840	/	-	/	-
37	Einkommen-/Lohn-, Kirchensteuer und Solidaritätszuschlag.....	266	-	(108)	265	375	-	-	-	-
38	Pflichtbeiträge zur Sozialversicherung..... darunter:	358	-	(198)	360	465	/	-	/	-
39	Beiträge zur privaten Krankenversicherung ¹⁾	(22)	-	/	/	(50)	-	-	-	-
40	Beiträge freiwillig gesetzlich Versicherter zur Krankenversicherung.....	(26)	-	-	/	/	-	-	-	-
zuzüglich:										
41	Arbeitgeberzuschüsse zur Krankenversicherung und Pflegeversicherung bei freiwilliger oder privater Krankenversicherung.....	/	-	-	/	/	-	-	-	-
42	Zuschüsse der Rentenversicherungsträger zur freiwilligen oder privaten Krankenversicherung.....	/	-	-	-	/	-	-	-	-

Die Fußnoten folgen auf der zweiten Seite dieser Tabelle.

**8 Einkommen und Einnahmen sowie Ausgaben privater Haushalte 2018
nach Alter der Haupteinkommenspersonen und Haushaltstyp**
8.6 Alleinerziehende mit 2 ledigen Kindern unter 18 Jahren

Lfd. Nr.	Gegenstand der Nachweisung	Haushalte insgesamt	Davon nach dem Alter der Haupteinkommenspersonen von ... bis ... Jahren							
			18 – 24	25 – 34	35 – 44	45 – 54	55 – 64	65 – 69	70 – 79	80 und mehr
je Haushalt und Monat in EUR										
43	Haushaltsnettoeinkommen.....	2 884	/	(2 052)	2 791	3 613	/	-	/	-
	zuzüglich:									
44	Einnahmen aus dem Verkauf von Waren.....	14	-	/ (17)	(13)	/	-	-	-	-
45	Sonstige Einnahmen.....	28	-	/ 32	(24)	/	-	/	-	-
46	Ausgabefähige Einkommen und Einnahmen.....	2 927	/	(2 081)	2 840	3 650	/	-	/	-
47	Einnahmen aus Vermögensumwandlung/Krediten.....	327	-	/ (354)	(420)	/	-	-	-	-
48	Einnahmen aus der Auflösung von Sachvermögen...	/	-	/ -	/	-	-	-	-	-
49	Einnahmen aus der Auflösung von Geldvermögen...	293	-	/ (310)	(397)	/	-	-	-	-
50	Einnahmen aus Kreditaufnahme.....	/	-	/	/	-	-	-	-	-
51	Aufnahme von Hypotheken, Grundschulden.....	/	-	-	/	-	-	-	-	-
52	Aufnahme von Konsumentenkrediten.....	/	-	/	/	-	-	-	-	-
53	Gesamteinnahmen.....	3 877	/	(2 475)	3 820	4 910	/	-	/	-
54	Private Konsumausgaben.....	2 505	/	(1 936)	2 405	3 101	/	-	/	-
55	Nahrungsmittel, Getränke, Tabakwaren u. Ä.	376	/	(309)	372	425	/	-	/	-
56	Bekleidung und Schuhe.....	150	/	(128)	143	182	/	-	/	-
57	Wohnen, Energie und Wohnungsinstandhaltung.....	887	/	(693)	847	1 094	/	-	/	-
58	Innenausstattungen, Haushaltsgeräte und -gegenstände.....	116	/	(175)	95	137	/	-	/	-
59	Gesundheit.....	58	/	(32)	60	70	/	-	/	-
60	Verkehr.....	279	/	(152)	265	394	/	-	/	-
61	Post und Telekommunikation.....	75	/	(66)	72	86	/	-	/	-
62	Freizeit, Unterhaltung und Kultur.....	279	/	(188)	264	372	/	-	/	-
63	Bildungswesen.....	40	/	/	41	(39)	/	-	-	-
64	Gaststätten- und Beherbergungsdienstleistungen...	131	/	(72)	136	157	/	-	/	-
65	andere Waren und Dienstleistungen.....	115	/	(84)	111	146	/	-	/	-
66	Andere Ausgaben.....	738	/	(264)	789	915	/	-	/	-
67	sonstige Steuern.....	(8)	-	/ (9)	(7)	/	-	-	-	-
68	dar. Kraftfahrzeugsteuer.....	(7)	-	/ (8)	(7)	/	-	-	-	-
69	freiwillige Beiträge zur gesetzlichen Rentenversicherung.....	(21)	-	/ (25)	(23)	-	-	-	-	-
70	Versicherungsbeiträge.....	95	/	(53)	100	112	/	-	/	-
	darunter:									
71	Beiträge für zusätzliche Kranken- und Pflegeversicherung.....	10	/	/ (9)	(17)	/	-	-	-	-
72	Beiträge für Kfz-Versicherungen.....	27	-	/ (29)	(29)	/	-	-	-	-
73	sonstige Übertragungen und Ausgaben.....	66	/	(37)	60	97	/	-	/	-
74	dar. Geldspenden.....	(4)	-	/ (4)	(5)	-	-	-	-	-
75	Tilgung und Verzinsung von Krediten ²⁾	198	-	/ 216	(252)	/	-	-	-	-
	darunter:									
76	Zinsen für Baudarlehen u. Ä.	56	-	/ (64)	(69)	/	-	-	-	-
77	Zinsen für Konsumentenkredite ²⁾	8	-	/ (10)	(5)	/	-	-	-	-
78	Ausgaben für die Bildung von Sachvermögen.....	/	-	-	/	-	-	-	-	-
79	Ausgaben für die Bildung von Geldvermögen.....	262	/	(118)	250	372	/	-	-	-
80	Gesamtausgaben.....	3 866	/	(2 507)	3 820	4 856	/	-	/	-
81	Statistische Differenz.....	11	/	(-32)	0	53	/	-	/	-
	Nachrichtlich:									
82	Übrige Ausgaben ³⁾	264	/	(76)	269	367	/	-	/	-
83	Ersparnis.....	157	/	(69)	167	182	/	-	-	-

1) Ohne Beiträge für zusätzliche Kranken- und Pflegeversicherung.

2) Einschließlich Überziehungszinsen.

3) Sonstige Steuern, freiwillige Beiträge zur gesetzlichen Rentenversicherung, Versicherungsbeiträge, sonstige Übertragungen und Ausgaben, Zinsen für Kredite sowie statistische Differenz.

**8 Einkommen und Einnahmen sowie Ausgaben privater Haushalte 2018
nach Alter der Haupteinkommenspersonen und Haushaltstyp**
8.7 Alleinerziehende mit 3 und mehr ledigen Kindern unter 18 Jahren

Lfd. Nr.	Gegenstand der Nachweisung	Haushalte insgesamt	Davon nach dem Alter der Haupteinkommenspersonen von ... bis ... Jahren							
			18 – 24	25 – 34	35 – 44	45 – 54	55 – 64	65 – 69	70 – 79	80 und mehr
1	Erfasste Haushalte (Anzahl).....	(87)	-	/	(53)	/	-	-	-	-
2	Hochgerechnete Haushalte (1 000).....	(81)	-	/	(53)	/	-	-	-	-
je Haushalt und Monat in EUR										
3	Bruttoeinkommen aus Erwerbstätigkeit.....	(1 371)	-	/	(1 388)	/	-	-	-	-
4	Bruttoeinkommen aus nichtselbstständiger Arbeit... darunter:	(1 308)	-	/	(1 331)	/	-	-	-	-
5	der Haupteinkommenspersonen.....	(1 281)	-	/	(1 292)	/	-	-	-	-
6	der Ehe- bzw. Lebenspartner/-innen.....	-	-	-	-	-	-	-	-	-
7	Bruttoeinkommen aus selbstständiger Arbeit.....	/	-	/	/	/	-	-	-	-
8	Einnahmen aus Vermögen..... darunter:	(286)	-	/	/	/	-	-	-	-
9	aus Vermietung und Verpachtung.....	/	-	-	/	/	-	-	-	-
10	unterstellte Mietzahlungen für ETW u. Ä.	(257)	-	/	/	/	-	-	-	-
11	Einkommen aus öffentlichen Transferzahlungen..... darunter:	(1 411)	-	/	(1 352)	/	-	-	-	-
12	(Brutto) Renten der gesetzlichen Rentenversicherung.....	/	-	/	/	/	-	-	-	-
13	(Brutto) Pensionen.....	/	-	-	-	/	-	-	-	-
14	(Brutto) Renten der Zusatzversorgung des öffentlichen Dienstes.....	/	-	-	/	-	-	-	-	-
15	Renten der gesetzlichen Unfallversicherung.....	-	-	-	-	-	-	-	-	-
16	Arbeitslosengeld I.....	/	-	-	/	-	-	-	-	-
17	Arbeitslosengeld II (Hartz IV), Sozialgeld.....	/	-	/	/	/	-	-	-	-
18	Kurzarbeitergeld und laufende Übertragungen der Arbeitsförderung.....	-	-	-	-	-	-	-	-	-
19	Kindergeld, Kinderzuschlag.....	(654)	-	/	(683)	/	-	-	-	-
20	Mutterschaftsgeld.....	/	-	/	-	-	-	-	-	-
21	Wohngeld.....	/	-	/	/	/	-	-	-	-
22	Sozialhilfe.....	/	-	/	-	-	-	-	-	-
23	Elterngeld, Landeserziehungsgeld, Betreuungsgeld.....	/	-	/	/	-	-	-	-	-
24	BAföG.....	-	-	-	-	-	-	-	-	-
25	Beihilfen im öffentlichen Dienst.....	/	-	-	/	/	-	-	-	-
26	Pflegegeld.....	/	-	-	/	-	-	-	-	-
27	Grundsicherung im Alter und bei Erwerbsminderung.....	-	-	-	-	-	-	-	-	-
28	Leistungen nach dem Asylbewerberleistungsgesetz.	-	-	-	-	-	-	-	-	-
29	Einkommen aus nichtöffentlichen Transferzahlungen..... darunter:	(758)	-	/	(768)	/	-	-	-	-
30	(Brutto) Werks- und Betriebsrenten.....	-	-	-	-	-	-	-	-	-
31	Leistungen aus privaten Versicherungen.....	/	-	-	/	/	-	-	-	-
32	dar. Erstattungen und Leistungen privater Krankenversicherungen.....	/	-	-	/	/	-	-	-	-
33	Unterstützung von privaten Haushalten.....	(726)	-	/	(735)	/	-	-	-	-
34	Einnahmen aus Untervermietung.....	-	-	-	-	-	-	-	-	-
35	Haushaltsbruttoeinkommen.....	(3 827)	-	/	(3 823)	/	-	-	-	-
abzüglich:										
36	Steuern und Abgaben.....	(434)	-	/	(421)	/	-	-	-	-
37	Einkommen-/Lohn-, Kirchensteuer und Solidaritätszuschlag.....	(192)	-	/	(190)	/	-	-	-	-
38	Pflichtbeiträge zur Sozialversicherung..... darunter:	(242)	-	/	(231)	/	-	-	-	-
39	Beiträge zur privaten Krankenversicherung ¹⁾	/	-	-	/	/	-	-	-	-
40	Beiträge freiwillig gesetzlich Versicherter zur Krankenversicherung.....	/	-	/	/	/	-	-	-	-
zuzüglich:										
41	Arbeitgeberzuschüsse zur Krankenversicherung und Pflegeversicherung bei freiwilliger oder privater Krankenversicherung.....	/	-	-	/	/	-	-	-	-
42	Zuschüsse der Rentenversicherungsträger zur freiwilligen oder privaten Krankenversicherung.....	-	-	-	-	-	-	-	-	-

Die Fußnoten folgen auf der zweiten Seite dieser Tabelle.

**8 Einkommen und Einnahmen sowie Ausgaben privater Haushalte 2018
nach Alter der Haupteinkommenspersonen und Haushaltstyp**
8.7 Alleinerziehende mit 3 und mehr ledigen Kindern unter 18 Jahren

Lfd. Nr.	Gegenstand der Nachweisung	Haushalte insgesamt	Davon nach dem Alter der Haupteinkommenspersonen von ... bis ... Jahren							
			18 – 24	25 – 34	35 – 44	45 – 54	55 – 64	65 – 69	70 – 79	80 und mehr
je Haushalt und Monat in EUR										
43	Haushaltsnettoeinkommen.....	(3 403)	-	/	(3 407)	/	-	-	-	-
	zuzüglich:									
44	Einnahmen aus dem Verkauf von Waren.....	/	-	/	/	/	-	-	-	-
45	Sonstige Einnahmen.....	(36)	-	/	(40)	/	-	-	-	-
46	Ausgabefähige Einkommen und Einnahmen.....	(3 460)	-	/	(3 475)	/	-	-	-	-
47	Einnahmen aus Vermögensumwandlung/Krediten.....	(386)	-	/	/	/	-	-	-	-
48	Einnahmen aus der Auflösung von Sachvermögen...	/	-	-	/	-	-	-	-	-
49	Einnahmen aus der Auflösung von Geldvermögen...	(375)	-	/	/	/	-	-	-	-
50	Einnahmen aus Kreditaufnahme.....	/	-	-	/	-	-	-	-	-
51	Aufnahme von Hypotheken, Grundschulden.....	-	-	-	-	-	-	-	-	-
52	Aufnahme von Konsumentenkrediten.....	/	-	-	/	-	-	-	-	-
53	Gesamteinnahmen.....	(4 280)	-	/	(4 275)	/	-	-	-	-
54	Private Konsumausgaben.....	(2 912)	-	/	(2 949)	/	-	-	-	-
55	Nahrungsmittel, Getränke, Tabakwaren u. Ä.	(486)	-	/	(512)	/	-	-	-	-
56	Bekleidung und Schuhe.....	(186)	-	/	(203)	/	-	-	-	-
57	Wohnen, Energie und Wohnungsinstandhaltung.....	(941)	-	/	(946)	/	-	-	-	-
58	Innenausstattungen, Haushaltsgeräte und -gegenstände.....	(126)	-	/	(125)	/	-	-	-	-
59	Gesundheit.....	(97)	-	/	(95)	/	-	-	-	-
60	Verkehr.....	(259)	-	/	(298)	/	-	-	-	-
61	Post und Telekommunikation.....	(95)	-	/	(101)	/	-	-	-	-
62	Freizeit, Unterhaltung und Kultur.....	(341)	-	/	(312)	/	-	-	-	-
63	Bildungswesen.....	(90)	-	/	(65)	/	-	-	-	-
64	Gaststätten- und Beherbergungsdienstleistungen...	(148)	-	/	(161)	/	-	-	-	-
65	andere Waren und Dienstleistungen.....	(143)	-	/	(131)	/	-	-	-	-
66	Andere Ausgaben.....	(977)	-	/	(970)	/	-	-	-	-
67	sonstige Steuern.....	/	-	/	/	/	-	-	-	-
68	dar. Kraftfahrzeugsteuer.....	/	-	/	/	/	-	-	-	-
69	freiwillige Beiträge zur gesetzlichen Rentenversicherung.....	/	-	-	/	/	-	-	-	-
70	Versicherungsbeiträge.....	(103)	-	/	(103)	/	-	-	-	-
	darunter:									
71	Beiträge für zusätzliche Kranken- und Pflegeversicherung.....	(17)	-	/	/	/	-	-	-	-
72	Beiträge für Kfz-Versicherungen.....	(29)	-	/	(34)	/	-	-	-	-
73	sonstige Übertragungen und Ausgaben.....	(73)	-	/	(52)	/	-	-	-	-
74	dar. Geldspenden.....	/	-	/	/	/	-	-	-	-
75	Tilgung und Verzinsung von Krediten ²⁾	(357)	-	/	(273)	/	-	-	-	-
	darunter:									
76	Zinsen für Baudarlehen u. Ä.	/	-	/	/	/	-	-	-	-
77	Zinsen für Konsumentenkredite ²⁾	(11)	-	/	/	/	-	-	-	-
78	Ausgaben für die Bildung von Sachvermögen.....	/	-	-	/	-	-	-	-	-
79	Ausgaben für die Bildung von Geldvermögen.....	(260)	-	/	(278)	/	-	-	-	-
80	Gesamtausgaben.....	(4 323)	-	/	(4 340)	/	-	-	-	-
81	Statistische Differenz.....	(-43)	-	/	(-65)	/	-	-	-	-
	Nachrichtlich:									
82	Übrige Ausgaben ³⁾	(254)	-	/	(215)	/	-	-	-	-
83	Ersparnis.....	(293)	-	/	(310)	/	-	-	-	-

1) Ohne Beiträge für zusätzliche Kranken- und Pflegeversicherung.

2) Einschließlich Überziehungszinsen.

3) Sonstige Steuern, freiwillige Beiträge zur gesetzlichen Rentenversicherung, Versicherungsbeiträge, sonstige Übertragungen und Ausgaben, Zinsen für Kredite sowie statistische Differenz.

**8 Einkommen und Einnahmen sowie Ausgaben privater Haushalte 2018
nach Alter der Haupteinkommenspersonen und Haushaltstyp**

8.8 Paare

Lfd. Nr.	Gegenstand der Nachweisung	Haushalte insgesamt	Davon nach dem Alter der Haupteinkommenspersonen von ... bis ... Jahren							
			18 – 24	25 – 34	35 – 44	45 – 54	55 – 64	65 – 69	70 – 79	80 und mehr
1	Erfasste Haushalte (Anzahl).....	27 663	302	3 948	5 530	4 529	5 047	2 830	4 182	1 295
2	Hochgerechnete Haushalte (1 000).....	17 512	407	2 855	3 813	2 421	2 730	1 131	3 161	994
je Haushalt und Monat in EUR										
3	Bruttoeinkommen aus Erwerbstätigkeit.....	4 070	2 729	5 205	6 149	6 362	5 215	1 261	227	71
4	Bruttoeinkommen aus nichtselbstständiger Arbeit... darunter:	3 636	2 671	5 013	5 654	5 531	4 430	783	100	(24)
5	der Haupteinkommenspersonen.....	2 545	1 718	3 414	4 025	3 852	3 214	482	36	(12)
6	der Ehe- bzw. Lebenspartner/-innen.....	1 088	953	1 598	1 626	1 667	1 212	302	64	(12)
7	Bruttoeinkommen aus selbstständiger Arbeit.....	434	/	192	495	831	785	478	127	(46)
8	Einnahmen aus Vermögen..... darunter:	616	(54)	247	610	736	766	789	732	659
9	aus Vermietung und Verpachtung.....	114	/	27	81	138	176	165	160	108
10	unterstellte Mietzahlungen für ETW u. Ä.	453	/	202	507	560	536	517	504	425
11	Einkommen aus öffentlichen Transferzahlungen..... darunter:	1 240	274	481	640	536	657	2 319	2 912	2 885
12	(Brutto) Renten der gesetzlichen Rentenversicherung.....	649	/	(6)	(17)	81	319	1 634	1 988	2 097
13	(Brutto) Pensionen.....	196	/	/	/	(21)	79	440	671	529
14	(Brutto) Renten der Zusatzversorgung des öffentlichen Dienstes.....	30	/	/	/	(3)	13	81	100	77
15	Renten der gesetzlichen Unfallversicherung.....	6	-	/	/	(5)	(11)	(10)	(10)	(10)
16	Arbeitslosengeld I.....	18	/	(24)	22	25	27	(17)	/	-
17	Arbeitslosengeld II (Hartz IV), Sozialgeld.....	17	/	(29)	(25)	(20)	(16)	(8)	/	-
18	Kurzarbeitergeld und laufende Übertragungen der Arbeitsförderung.....	2	/	(5)	(4)	/	/	/	-	/
19	Kindergeld, Kinderzuschlag.....	124	85	136	295	203	39	(10)	(2)	/
20	Mutterschaftsgeld.....	4	-	14	9	/	-	/	-	-
21	Wohngeld.....	3	/	(6)	(5)	(3)	/	/	/	/
22	Sozialhilfe.....	(0)	-	/	/	/	/	/	/	/
23	Elterngeld, Landeserziehungsgeld, Betreuungsgeld.....	40	/	110	93	(12)	/	/	/	/
24	BAföG.....	8	(99)	31	(3)	/	/	-	-	-
25	Beihilfen im öffentlichen Dienst.....	28	/	9	23	19	12	35	63	64
26	Pflegegeld.....	11	-	/	(6)	(9)	8	(14)	18	50
27	Grundsicherung im Alter und bei Erwerbsminderung.....	3	-	/	/	/	/	/	(9)	/
28	Leistungen nach dem Asylbewerberleistungsgesetz.....	/	-	/	-	/	-	-	-	-
29	Einkommen aus nichtöffentlichen Transferzahlungen..... darunter:	319	475	284	209	238	326	469	444	391
30	(Brutto) Werks- und Betriebsrenten.....	63	-	/	/	(8)	21	152	201	210
31	Leistungen aus privaten Versicherungen.....	55	/	44	38	48	66	61	78	75
32	dar. Erstattungen und Leistungen privater Krankenversicherungen.....	38	/	15	27	37	44	46	65	59
33	Unterstützung von privaten Haushalten.....	180	446	227	160	169	221	128	153	83
34	Einnahmen aus Untervermietung.....	1	/	/	(1)	/	/	/	/	/
35	Haushaltsbruttoeinkommen.....	6 246	3 534	6 217	7 609	7 873	6 965	4 839	4 316	4 006
abzüglich:										
36	Steuern und Abgaben.....	1 597	784	1 861	2 220	2 323	1 923	788	526	449
37	Einkommen-/Lohn-, Kirchensteuer und Solidaritätszuschlag.....	768	311	894	1 115	1 207	961	345	156	100
38	Pflichtbeiträge zur Sozialversicherung..... darunter:	829	474	967	1 105	1 117	962	443	370	349
39	Beiträge zur privaten Krankenversicherung ¹⁾	86	(13)	42	92	121	105	93	92	62
40	Beiträge freiwillig gesetzlich Versicherter zur Krankenversicherung.....	94	/	81	149	149	122	49	19	(27)
zuzüglich:										
41	Arbeitgeberzuschüsse zur Krankenversicherung und Pflegeversicherung bei freiwilliger oder privater Krankenversicherung.....	48	/	42	84	89	61	(9)	/	/
42	Zuschüsse der Rentenversicherungsträger zur freiwilligen oder privaten Krankenversicherung.....	5	-	/	/	/	2	13	15	12

Die Fußnoten folgen auf der zweiten Seite dieser Tabelle.

**8 Einkommen und Einnahmen sowie Ausgaben privater Haushalte 2018
nach Alter der Haupteinkommenspersonen und Haushaltstyp**

8.8 Paare

Lfd. Nr.	Gegenstand der Nachweisung	Haushalte insgesamt	Davon nach dem Alter der Haupteinkommenspersonen von ... bis ... Jahren							
			18 – 24	25 – 34	35 – 44	45 – 54	55 – 64	65 – 69	70 – 79	80 und mehr
je Haushalt und Monat in EUR										
43	Haushaltsnettoeinkommen.....	4 701	2 751	4 399	5 474	5 640	5 105	4 073	3 806	3 569
	zuzüglich:									
44	Einnahmen aus dem Verkauf von Waren.....	48	(29)	50	63	56	59	36	28	(18)
45	Sonstige Einnahmen.....	41	35	48	52	56	39	30	25	17
46	Ausgabefähige Einkommen und Einnahmen.....	4 790	2 815	4 497	5 588	5 752	5 203	4 139	3 859	3 605
47	Einnahmen aus Vermögensumwandlung/Krediten.....	1 560	(719)	1 563	1 656	1 337	1 750	1 688	1 546	1 441
48	Einnahmen aus der Auflösung von Sachvermögen...	77	/	/	(39)	(204)	(98)	(93)	(86)	/
49	Einnahmen aus der Auflösung von Geldvermögen...	1 023	(202)	558	805	847	1 368	1 451	1 384	1 374
50	Einnahmen aus Kreditaufnahme.....	459	/	997	811	286	284	(145)	(76)	/
51	Aufnahme von Hypotheken, Grundschulden.....	376	/	(899)	(709)	(178)	(154)	/	/	/
52	Aufnahme von Konsumentenkrediten.....	83	/	97	102	108	129	(23)	(27)	/
53	Gesamteinnahmen.....	7 947	4 318	7 921	9 464	9 412	8 876	6 616	5 930	5 495
54	Private Konsumausgaben.....	3 402	2 247	3 065	3 796	3 872	3 570	3 215	3 111	2 865
55	Nahrungsmittel, Getränke, Tabakwaren u. Ä.	455	299	395	515	528	471	437	418	377
56	Bekleidung und Schuhe.....	157	126	161	196	199	157	125	109	91
57	Wohnen, Energie und Wohnungsinstandhaltung.....	1 080	687	932	1 150	1 180	1 119	1 086	1 078	1 039
58	Innenausstattungen, Haushaltsgeräte und -gegenstände.....	186	117	174	225	210	203	174	147	140
59	Gesundheit.....	154	28	74	116	146	154	183	252	261
60	Verkehr.....	490	369	518	585	588	570	365	341	257
61	Post und Telekommunikation.....	82	86	89	94	94	80	71	64	56
62	Freizeit, Unterhaltung und Kultur.....	393	256	313	421	466	428	429	372	329
63	Bildungswesen.....	42	(60)	68	94	44	10	5	4	(1)
64	Gaststätten- und Beherbergungsdienstleistungen...	225	142	218	247	264	230	216	201	174
65	andere Waren und Dienstleistungen.....	138	78	124	153	152	147	124	126	140
66	Andere Ausgaben.....	2 828	1 111	2 804	3 232	3 114	3 301	2 607	2 253	2 128
67	sonstige Steuern.....	18	(8)	14	18	20	23	21	17	13
68	dar. Kraftfahrzeugsteuer.....	15	(8)	13	17	17	17	14	14	12
69	freiwillige Beiträge zur gesetzlichen Rentenversicherung.....	18	(8)	18	23	27	33	11	(1)	/
70	Versicherungsbeiträge.....	190	87	173	234	243	216	147	137	119
	darunter:									
71	Beiträge für zusätzliche Kranken- und Pflegeversicherung.....	28	(6)	15	24	30	32	37	39	29
72	Beiträge für Kfz-Versicherungen.....	52	(36)	49	55	55	58	51	49	47
73	sonstige Übertragungen und Ausgaben.....	207	44	82	107	183	360	279	281	348
74	dar. Geldspenden.....	14	(8)	8	9	13	16	18	21	19
75	Tilgung und Verzinsung von Krediten ²⁾	416	(73)	357	739	636	412	239	135	50
	darunter:									
76	Zinsen für Baudarlehen u. Ä.	98	/	83	194	150	83	41	26	(10)
77	Zinsen für Konsumentenkredite ²⁾	11	(6)	13	17	15	12	8	5	2
78	Ausgaben für die Bildung von Sachvermögen.....	516	/	1 015	897	375	332	263	126	(47)
79	Ausgaben für die Bildung von Geldvermögen.....	1 464	498	1 145	1 214	1 631	1 925	1 647	1 556	1 550
80	Gesamtausgaben.....	7 827	4 142	7 730	9 247	9 309	8 794	6 610	5 890	5 442
81	Statistische Differenz.....	120	176	191	217	103	82	5	40	53
	Nachrichtlich:									
82	Übrige Ausgaben ³⁾	662	336	574	811	740	808	513	506	546
83	Ersparnis.....	727	232	859	982	1 140	825	411	241	194

1) Ohne Beiträge für zusätzliche Kranken- und Pflegeversicherung.

2) Einschließlich Überziehungszinsen.

3) Sonstige Steuern, freiwillige Beiträge zur gesetzlichen Rentenversicherung, Versicherungsbeiträge, sonstige Übertragungen und Ausgaben, Zinsen für Kredite sowie statistische Differenz.

**8 Einkommen und Einnahmen sowie Ausgaben privater Haushalte 2018
nach Alter der Haupteinkommenspersonen und Haushaltstyp**

8.9 Paare ohne Kind

Lfd. Nr.	Gegenstand der Nachweisung	Haushalte insgesamt	Davon nach dem Alter der Haupteinkommenspersonen von ... bis ... Jahren							
			18 – 24	25 – 34	35 – 44	45 – 54	55 – 64	65 – 69	70 – 79	80 und mehr
1	Erfasste Haushalte (Anzahl).....	18 398	289	2 139	1 064	1 970	4 660	2 808	4 173	1 295
2	Hochgerechnete Haushalte (1 000).....	11 722	386	1 604	806	1 156	2 519	1 107	3 149	994
je Haushalt und Monat in EUR										
3	Bruttoeinkommen aus Erwerbstätigkeit.....	3 258	2 761	5 880	6 896	6 087	5 139	1 238	225	71
4	Bruttoeinkommen aus nichtselbstständiger Arbeit... darunter:	2 904	2 700	5 697	6 514	5 528	4 379	770	98	(24)
5	der Haupteinkommenspersonen.....	1 945	1 726	3 624	4 077	3 747	3 196	477	36	(12)
6	der Ehe- bzw. Lebenspartner/-innen.....	958	974	2 073	2 437	1 779	1 182	293	62	(12)
7	Bruttoeinkommen aus selbstständiger Arbeit.....	354	/	183	381	559	761	468	126	(46)
8	Einnahmen aus Vermögen..... darunter:	597	(57)	166	397	605	753	760	731	659
9	aus Vermietung und Verpachtung.....	123	/	23	70	112	168	162	161	108
10	unterstellte Mietzahlungen für ETW u. Ä.	418	/	129	307	457	531	513	502	425
11	Einkommen aus öffentlichen Transferzahlungen..... darunter:	1 473	238	191	238	378	646	2 318	2 913	2 885
12	(Brutto) Renten der gesetzlichen Rentenversicherung.....	957	/	(6)	(25)	125	343	1 640	1 993	2 097
13	(Brutto) Pensionen.....	285	/	/	/	(23)	73	444	669	529
14	(Brutto) Renten der Zusatzversorgung des öffentlichen Dienstes.....	45	/	/	/	(5)	14	82	100	77
15	Renten der gesetzlichen Unfallversicherung.....	8	-	/	/	/	(11)	(8)	(10)	(10)
16	Arbeitslosengeld I.....	14	/	(21)	(17)	(21)	25	(17)	/	-
17	Arbeitslosengeld II (Hartz IV), Sozialgeld.....	9	/	(9)	(24)	(18)	(14)	(8)	/	-
18	Kurzarbeitergeld und laufende Übertragungen der Arbeitsförderung.....	(2)	/	/	/	/	/	-	-	/
19	Kindergeld, Kinderzuschlag.....	11	(77)	(9)	/	30	17	(3)	/	/
20	Mutterschaftsgeld.....	(0)	-	/	/	/	-	/	-	-
21	Wohngeld.....	(1)	/	/	/	/	/	/	/	/
22	Sozialhilfe.....	/	-	/	-	/	/	/	/	/
23	Elterngeld, Landeserziehungsgeld, Betreuungsgeld.....	/	-	/	/	-	/	/	/	/
24	BAföG.....	8	(101)	28	/	/	/	-	-	-
25	Beihilfen im öffentlichen Dienst.....	31	/	7	(15)	10	11	35	63	64
26	Pflegegeld.....	13	-	/	/	(6)	8	(14)	18	50
27	Grundsicherung im Alter und bei Erwerbsminderung.....	5	-	/	/	/	/	/	(9)	/
28	Leistungen nach dem Asylbewerberleistungsgesetz.....	/	-	-	-	/	-	-	-	-
29	Einkommen aus nichtöffentlichen Transferzahlungen..... darunter:	329	478	241	195	216	246	429	444	391
30	(Brutto) Werks- und Betriebsrenten.....	92	-	/	/	(15)	23	143	201	210
31	Leistungen aus privaten Versicherungen.....	56	/	20	38	44	65	59	77	75
32	dar. Erstattungen und Leistungen privater Krankenversicherungen.....	43	/	13	31	37	43	44	64	59
33	Unterstützung von privaten Haushalten.....	158	455	207	141	151	139	130	153	83
34	Einnahmen aus Untervermietung.....	(1)	/	/	/	/	/	/	/	/
35	Haushaltsbruttoeinkommen.....	5 659	3 536	6 480	7 729	7 287	6 786	4 746	4 314	4 006
abzüglich:										
36	Steuern und Abgaben.....	1 389	798	2 157	2 655	2 273	1 899	771	525	449
37	Einkommen-/Lohn-, Kirchensteuer und Solidaritätszuschlag.....	651	318	1 065	1 378	1 171	945	331	156	100
38	Pflichtbeiträge zur Sozialversicherung..... darunter:	737	480	1 092	1 277	1 103	955	439	370	349
39	Beiträge zur privaten Krankenversicherung ¹⁾	85	(14)	48	101	107	103	89	91	62
40	Beiträge freiwillig gesetzlich Versicherter zur Krankenversicherung.....	72	/	82	161	127	117	48	19	(27)
zuzüglich:										
41	Arbeitgeberzuschüsse zur Krankenversicherung und Pflegeversicherung bei freiwilliger oder privater Krankenversicherung.....	34	/	45	97	81	59	(8)	/	/
42	Zuschüsse der Rentenversicherungsträger zur freiwilligen oder privaten Krankenversicherung.....	7	-	-	/	/	2	13	15	12

Die Fußnoten folgen auf der zweiten Seite dieser Tabelle.

**8 Einkommen und Einnahmen sowie Ausgaben privater Haushalte 2018
nach Alter der Haupteinkommenspersonen und Haushaltstyp**

8.9 Paare ohne Kind

Lfd. Nr.	Gegenstand der Nachweisung	Haushalte insgesamt	Davon nach dem Alter der Haupteinkommenspersonen von ... bis ... Jahren							
			18 – 24	25 – 34	35 – 44	45 – 54	55 – 64	65 – 69	70 – 79	80 und mehr
je Haushalt und Monat in EUR										
43	Haushaltsnettoeinkommen.....	4 311	2 739	4 367	5 171	5 095	4 947	3 996	3 804	3 569
	zuzüglich:									
44	Einnahmen aus dem Verkauf von Waren.....	42	(28)	51	45	61	58	36	28	(18)
45	Sonstige Einnahmen.....	36	35	51	60	46	38	30	25	17
46	Ausgabefähige Einkommen und Einnahmen.....	4 389	2 802	4 469	5 276	5 203	5 043	4 062	3 857	3 605
47	Einnahmen aus Vermögensumwandlung/Krediten.....	1 548	(750)	1 611	1 710	1 085	1 761	1 712	1 549	1 441
48	Einnahmen aus der Auflösung von Sachvermögen...	70	/	/	/	/	(106)	(95)	(87)	/
49	Einnahmen aus der Auflösung von Geldvermögen...	1 156	(205)	631	964	718	1 388	1 470	1 386	1 374
50	Einnahmen aus Kreditaufnahme.....	321	/	(978)	(745)	(251)	267	(148)	(76)	/
51	Aufnahme von Hypotheken, Grundschulden.....	252	/	(910)	/	/	/	/	/	/
52	Aufnahme von Konsumentenkrediten.....	70	/	(68)	(144)	(94)	125	(23)	(27)	/
53	Gesamteinnahmen.....	7 326	4 351	8 237	9 641	8 561	8 704	6 545	5 931	5 495
54	Private Konsumausgaben.....	3 189	2 240	2 975	3 438	3 434	3 508	3 192	3 108	2 865
55	Nahrungsmittel, Getränke, Tabakwaren u. Ä.	415	292	352	408	458	460	434	418	377
56	Bekleidung und Schuhe.....	134	125	159	165	162	152	123	109	91
57	Wohnen, Energie und Wohnungsinstandhaltung.....	1 033	680	875	999	1 064	1 108	1 081	1 076	1 039
58	Innenausstattungen, Haushaltsgeräte und -gegenstände.....	174	112	170	223	201	203	175	147	140
59	Gesundheit.....	173	28	72	145	129	152	180	251	261
60	Verkehr.....	442	378	507	555	529	567	362	341	257
61	Post und Telekommunikation.....	75	86	88	96	87	78	71	63	56
62	Freizeit, Unterhaltung und Kultur.....	380	257	341	417	408	408	425	372	329
63	Bildungswesen.....	11	(61)	35	13	9	6	4	4	(1)
64	Gaststätten- und Beherbergungsdienstleistungen...	221	143	253	270	252	228	214	202	174
65	andere Waren und Dienstleistungen.....	131	78	122	146	135	147	123	126	140
66	Andere Ausgaben.....	2 642	1 129	2 853	3 281	2 707	3 220	2 570	2 257	2 128
67	sonstige Steuern.....	17	(7)	11	12	22	23	19	17	13
68	dar. Kraftfahrzeugsteuer.....	14	(7)	11	11	16	16	14	14	12
69	freiwillige Beiträge zur gesetzlichen Rentenversicherung.....	16	(8)	22	26	29	32	11	(1)	/
70	Versicherungsbeiträge.....	169	87	172	210	225	214	143	137	119
	darunter:									
71	Beiträge für zusätzliche Kranken- und Pflegeversicherung.....	30	(6)	15	23	28	32	33	39	29
72	Beiträge für Kfz-Versicherungen.....	51	(36)	50	49	54	57	51	49	47
73	sonstige Übertragungen und Ausgaben.....	252	39	80	109	212	373	281	281	348
74	dar. Geldspenden.....	15	(5)	6	8	13	16	19	21	19
75	Tilgung und Verzinsung von Krediten ²⁾	271	(75)	284	498	496	392	233	135	50
	darunter:									
76	Zinsen für Baudarlehen u. Ä.	57	/	57	126	115	79	40	26	(10)
77	Zinsen für Konsumentenkredite ²⁾	9	(6)	12	17	14	11	8	5	2
78	Ausgaben für die Bildung von Sachvermögen.....	375	/	1 016	949	258	318	268	126	(47)
79	Ausgaben für die Bildung von Geldvermögen.....	1 541	498	1 269	1 476	1 466	1 868	1 615	1 560	1 550
80	Gesamtausgaben.....	7 220	4 167	7 985	9 373	8 414	8 627	6 533	5 890	5 442
81	Statistische Differenz.....	106	184	251	268	147	77	12	41	53
	Nachrichtlich:									
82	Übrige Ausgaben ³⁾	627	340	606	768	764	808	514	506	546
83	Ersparnis.....	573	223	889	1 071	1 005	727	356	243	194

1) Ohne Beiträge für zusätzliche Kranken- und Pflegeversicherung.

2) Einschließlich Überziehungszinsen.

3) Sonstige Steuern, freiwillige Beiträge zur gesetzlichen Rentenversicherung, Versicherungsbeiträge, sonstige Übertragungen und Ausgaben, Zinsen für Kredite sowie statistische Differenz.

**8 Einkommen und Einnahmen sowie Ausgaben privater Haushalte 2018
nach Alter der Haupteinkommenspersonen und Haushaltstyp**
8.10 Paare mit ledigem Kind/ledigen Kindern unter 18 Jahren

Lfd. Nr.	Gegenstand der Nachweisung	Haushalte insgesamt	Davon nach dem Alter der Haupteinkommenspersonen von ... bis ... Jahren							
			18 – 24	25 – 34	35 – 44	45 – 54	55 – 64	65 – 69	70 – 79	80 und mehr
1	Erfasste Haushalte (Anzahl).....	9 265	/	1 809	4 466	2 559	387	/	/	-
2	Hochgerechnete Haushalte (1 000).....	5 790	/	1 251	3 006	1 266	211	/	/	-
je Haushalt und Monat in EUR										
3	Bruttoeinkommen aus Erwerbstätigkeit.....	5 713	/	4 339	5 949	6 614	6 116	/	/	-
4	Bruttoeinkommen aus nichtselbstständiger Arbeit... darunter:	5 117	/	4 135	5 423	5 535	5 045	/	/	-
5	der Haupteinkommenspersonen.....	3 758	/	3 144	4 011	3 948	3 435	/	/	-
6	der Ehe- bzw. Lebenspartner/-innen.....	1 350	/	989	1 409	1 565	1 576	/	/	-
7	Bruttoeinkommen aus selbstständiger Arbeit.....	596	-	204	526	1 079	(1 071)	/	/	-
8	Einnahmen aus Vermögen..... darunter:	653	/	352	667	855	916	/	/	-
9	aus Vermietung und Verpachtung.....	97	-	31	84	161	(268)	/	/	-
10	unterstellte Mietzahlungen für ETW u. Ä.	525	-	297	561	654	591	/	/	-
11	Einkommen aus öffentlichen Transferzahlungen..... darunter:	768	/	852	748	681	785	/	/	-
12	(Brutto) Renten der gesetzlichen Rentenversicherung.....	26	/	/	(15)	(41)	/	/	/	-
13	(Brutto) Pensionen.....	(17)	/	/	/	/	/	/	/	-
14	(Brutto) Renten der Zusatzversorgung des öffentlichen Dienstes.....	(1)	-	/	/	/	/	/	/	-
15	Renten der gesetzlichen Unfallversicherung.....	(3)	-	/	/	/	/	/	/	-
16	Arbeitslosengeld I.....	26	-	(28)	(23)	(30)	/	-	-	-
17	Arbeitslosengeld II (Hartz IV), Sozialgeld.....	32	/	(54)	(25)	/	/	/	/	-
18	Kurzarbeitergeld und laufende Übertragungen der Arbeitsförderung.....	(4)	-	/	(4)	/	/	/	/	-
19	Kindergeld, Kinderzuschlag.....	351	/	300	373	361	309	/	/	-
20	Mutterschaftsgeld.....	12	-	29	11	/	-	-	-	-
21	Wohngeld.....	8	/	(13)	(7)	/	/	-	/	-
22	Sozialhilfe.....	/	-	/	/	/	-	-	-	-
23	Elterngeld, Landeserziehungsgeld, Betreuungsgeld.....	121	/	251	117	(23)	/	-	-	-
24	BAföG.....	(9)	/	(34)	/	/	-	-	-	-
25	Beihilfen im öffentlichen Dienst.....	22	-	10	25	26	(23)	/	/	-
26	Pflegegeld.....	8	-	/	(7)	(12)	/	-	-	-
27	Grundsicherung im Alter und bei Erwerbsminderung.....	/	-	-	/	/	-	-	-	-
28	Leistungen nach dem Asylbewerberleistungsgesetz.....	/	-	/	-	-	-	-	-	-
29	Einkommen aus nichtöffentlichen Transferzahlungen..... darunter:	299	/	338	213	258	1 294	/	/	-
30	(Brutto) Werks- und Betriebsrenten.....	(3)	-	/	/	/	/	/	/	-
31	Leistungen aus privaten Versicherungen.....	52	-	75	38	52	(87)	/	/	-
32	dar. Erstattungen und Leistungen privater Krankenversicherungen.....	29	-	18	26	38	(60)	/	/	-
33	Unterstützung von privaten Haushalten.....	226	/	251	165	186	1 193	/	/	-
34	Einnahmen aus Untervermietung.....	(0)	-	/	/	/	/	/	/	-
35	Haushaltsbruttoeinkommen.....	7 435	/	5 881	7 577	8 409	9 112	/	/	-
abzüglich:										
36	Steuern und Abgaben.....	2 020	/	1 480	2 103	2 369	2 208	/	/	-
37	Einkommen-/Lohn-, Kirchensteuer und Solidaritätszuschlag.....	1 006	/	674	1 045	1 240	1 156	/	/	-
38	Pflichtbeiträge zur Sozialversicherung..... darunter:	1 013	/	806	1 058	1 129	1 052	/	/	-
39	Beiträge zur privaten Krankenversicherung ¹⁾	89	-	34	89	135	129	/	/	-
40	Beiträge freiwillig gesetzlich Versicherter zur Krankenversicherung.....	137	/	80	146	168	182	/	-	-
zuzüglich:										
41	Arbeitgeberzuschüsse zur Krankenversicherung und Pflegeversicherung bei freiwilliger oder privater Krankenversicherung.....	75	-	39	81	97	94	/	-	-
42	Zuschüsse der Rentenversicherungsträger zur freiwilligen oder privaten Krankenversicherung.....	/	-	/	/	/	/	/	-	-

Die Fußnoten folgen auf der zweiten Seite dieser Tabelle.

**8 Einkommen und Einnahmen sowie Ausgaben privater Haushalte 2018
nach Alter der Haupteinkommenspersonen und Haushaltstyp**
8.10 Paare mit ledigem Kind/ledigen Kindern unter 18 Jahren

Lfd. Nr.	Gegenstand der Nachweisung	Haushalte insgesamt	Davon nach dem Alter der Haupteinkommenspersonen von ... bis ... Jahren							
			18 – 24	25 – 34	35 – 44	45 – 54	55 – 64	65 – 69	70 – 79	80 und mehr
je Haushalt und Monat in EUR										
43	Haushaltsnettoeinkommen.....	5 490	/	4 440	5 555	6 137	6 998	/	/	-
	zuzüglich:									
44	Einnahmen aus dem Verkauf von Waren.....	60	/	49	67	51	62	/	/	-
45	Sonstige Einnahmen.....	52	/	45	50	66	46	/	/	-
46	Ausgabefähige Einkommen und Einnahmen.....	5 602	/	4 534	5 672	6 254	7 106	/	/	-
47	Einnahmen aus Vermögensumwandlung/Krediten.....	1 583	/	1 501	1 642	1 566	1 616	/	/	-
48	Einnahmen aus der Auflösung von Sachvermögen...	(91)	-	/	/	/	/	-	-	-
49	Einnahmen aus der Auflösung von Geldvermögen...	753	/	464	763	965	1 128	/	/	-
50	Einnahmen aus Kreditaufnahme.....	738	-	1 020	829	318	/	/	-	-
51	Aufnahme von Hypotheken, Grundschulden.....	629	-	(885)	(738)	(198)	/	-	-	-
52	Aufnahme von Konsumentenkrediten.....	109	-	(135)	91	(120)	/	/	-	-
53	Gesamteinnahmen.....	9 204	/	7 516	9 417	10 189	10 931	/	/	-
54	Private Konsumausgaben.....	3 832	/	3 180	3 892	4 272	4 302	/	/	-
55	Nahrungsmittel, Getränke, Tabakwaren u. Ä.	536	/	451	544	592	606	/	/	-
56	Bekleidung und Schuhe.....	202	/	164	205	232	210	/	/	-
57	Wohnen, Energie und Wohnungsinstandhaltung.....	1 174	/	1 005	1 191	1 287	1 254	/	/	-
58	Innenausstattungen, Haushaltsgeräte und -gegenstände.....	212	/	178	225	219	203	/	/	-
59	Gesundheit.....	117	/	75	109	162	187	/	/	-
60	Verkehr.....	588	/	531	593	642	600	/	/	-
61	Post und Telekommunikation.....	95	/	90	93	101	106	/	/	-
62	Freizeit, Unterhaltung und Kultur.....	420	/	276	422	519	662	/	/	-
63	Bildungswesen.....	104	/	110	116	76	67	/	/	-
64	Gaststätten- und Beherbergungsdienstleistungen...	234	/	174	240	275	254	/	/	-
65	andere Waren und Dienstleistungen.....	151	/	125	155	167	154	/	/	-
66	Andere Ausgaben.....	3 204	/	2 741	3 219	3 486	4 268	/	/	-
67	sonstige Steuern.....	20	/	17	20	19	30	/	/	-
68	dar. Kraftfahrzeugsteuer.....	18	/	15	19	18	20	/	/	-
69	freiwillige Beiträge zur gesetzlichen Rentenversicherung.....	21	/	12	22	25	37	/	-	-
70	Versicherungsbeiträge.....	231	/	175	241	260	242	/	/	-
	darunter:									
71	Beiträge für zusätzliche Kranken- und Pflegeversicherung.....	25	/	15	24	32	37	/	/	-
72	Beiträge für Kfz-Versicherungen.....	55	/	49	56	55	69	/	/	-
73	sonstige Übertragungen und Ausgaben.....	117	/	84	107	156	203	/	/	-
74	dar. Geldspenden.....	11	/	10	10	13	19	/	/	-
75	Tilgung und Verzinsung von Krediten ²⁾	708	/	452	803	764	652	/	/	-
	darunter:									
76	Zinsen für Baudarlehen u. Ä.	181	-	117	212	182	130	/	/	-
77	Zinsen für Konsumentenkredite ²⁾	16	/	14	17	15	17	/	/	-
78	Ausgaben für die Bildung von Sachvermögen.....	801	-	1 014	883	481	(494)	/	/	-
79	Ausgaben für die Bildung von Geldvermögen.....	1 307	/	988	1 143	1 782	2 610	/	/	-
80	Gesamtausgaben.....	9 056	/	7 402	9 213	10 127	10 779	/	/	-
81	Statistische Differenz.....	148	/	114	203	63	151	/	/	-
	Nachrichtlich:									
82	Übrige Ausgaben ³⁾	732	/	533	822	719	810	/	/	-
83	Ersparnis.....	1 037	/	821	958	1 264	1 994	/	/	-

1) Ohne Beiträge für zusätzliche Kranken- und Pflegeversicherung.

2) Einschließlich Überziehungszinsen.

3) Sonstige Steuern, freiwillige Beiträge zur gesetzlichen Rentenversicherung, Versicherungsbeiträge, sonstige Übertragungen und Ausgaben, Zinsen für Kredite sowie statistische Differenz.

**8 Einkommen und Einnahmen sowie Ausgaben privater Haushalte 2018
nach Alter der Haupteinkommenspersonen und Haushaltstyp**
8.11 Paare mit 1 ledigen Kind unter 18 Jahren

Lfd. Nr.	Gegenstand der Nachweisung	Haushalte insgesamt	Davon nach dem Alter der Haupteinkommenspersonen von ... bis ... Jahren							
			18 – 24	25 – 34	35 – 44	45 – 54	55 – 64	65 – 69	70 – 79	80 und mehr
1	Erfasste Haushalte (Anzahl).....	4 054	/	1 081	1 560	1 126	254	/	/	-
2	Hochgerechnete Haushalte (1 000).....	2 407	/	714	995	530	129	/	/	-
je Haushalt und Monat in EUR										
3	Bruttoeinkommen aus Erwerbstätigkeit.....	5 547	/	4 574	5 830	6 352	6 660	/	/	-
4	Bruttoeinkommen aus nichtselbstständiger Arbeit... darunter:	5 003	/	4 332	5 346	5 422	5 410	/	/	-
5	der Haupteinkommenspersonen.....	3 551	/	3 225	3 784	3 720	3 645	/	/	-
6	der Ehe- bzw. Lebenspartner/-innen.....	1 444	/	1 107	1 560	1 679	1 730	/	/	-
7	Bruttoeinkommen aus selbstständiger Arbeit.....	544	-	242	484	930	(1 250)	/	/	-
8	Einnahmen aus Vermögen..... darunter:	517	/	310	518	715	880	/	/	-
9	aus Vermietung und Verpachtung.....	74	-	(28)	60	112	(282)	/	/	-
10	unterstellte Mietzahlungen für ETW u. Ä.	421	-	268	442	569	522	/	/	-
11	Einkommen aus öffentlichen Transferzahlungen..... darunter:	632	/	711	601	513	587	/	/	-
12	(Brutto) Renten der gesetzlichen Rentenversicherung.....	32	/	/	/	(54)	/	/	/	-
13	(Brutto) Pensionen.....	(15)	/	/	/	/	/	/	/	-
14	(Brutto) Renten der Zusatzversorgung des öffentlichen Dienstes.....	/	-	/	/	/	/	/	/	-
15	Renten der gesetzlichen Unfallversicherung.....	(4)	-	/	/	/	/	/	/	-
16	Arbeitslosengeld I.....	27	-	/	(31)	(24)	/	-	-	-
17	Arbeitslosengeld II (Hartz IV), Sozialgeld.....	(22)	/	/	/	/	/	/	/	-
18	Kurzarbeitergeld und laufende Übertragungen der Arbeitsförderung.....	(3)	-	/	/	/	/	-	-	-
19	Kindergeld, Kinderzuschlag.....	202	/	197	195	215	228	/	/	-
20	Mutterschaftsgeld.....	16	-	(28)	(16)	/	-	-	-	-
21	Wohngeld.....	(3)	/	/	/	/	/	-	-	-
22	Sozialhilfe.....	/	-	-	/	-	-	-	-	-
23	Elterngeld, Landeserziehungsgeld, Betreuungsgeld.....	140	/	259	137	/	/	-	-	-
24	BAföG.....	(10)	/	(27)	/	/	-	-	-	-
25	Beihilfen im öffentlichen Dienst.....	21	-	(9)	29	(20)	/	-	/	-
26	Pflegegeld.....	(6)	-	/	/	/	/	-	-	-
27	Grundsicherung im Alter und bei Erwerbsminderung.....	/	-	-	/	/	-	-	-	-
28	Leistungen nach dem Asylbewerberleistungsgesetz.....	-	-	-	-	-	-	-	-	-
29	Einkommen aus nichtöffentlichen Transferzahlungen..... darunter:	402	/	420	239	257	1 860	/	/	-
30	(Brutto) Werks- und Betriebsrenten.....	/	-	-	/	/	/	/	/	-
31	Leistungen aus privaten Versicherungen.....	51	-	62	42	41	(88)	-	/	-
32	dar. Erstattungen und Leistungen privater Krankenversicherungen.....	29	-	23	27	33	(48)	-	/	-
33	Unterstützung von privaten Haushalten.....	318	/	343	187	189	(1 753)	/	/	-
34	Einnahmen aus Untervermietung.....	/	-	/	/	/	/	/	-	-
35	Haushaltsbruttoeinkommen.....	7 099	/	6 013	7 188	7 839	9 988	/	/	-
abzüglich:										
36	Steuern und Abgaben.....	1 975	/	1 579	2 081	2 310	2 407	/	/	-
37	Einkommen-/Lohn-, Kirchensteuer und Solidaritätszuschlag.....	976	/	726	1 032	1 188	1 305	/	/	-
38	Pflichtbeiträge zur Sozialversicherung..... darunter:	999	/	853	1 049	1 122	1 102	/	/	-
39	Beiträge zur privaten Krankenversicherung ¹⁾	80	-	41	81	122	(117)	/	/	-
40	Beiträge freiwillig gesetzlich Versicherter zur Krankenversicherung.....	121	/	85	124	153	(204)	/	-	-
zuzüglich:										
41	Arbeitgeberzuschüsse zur Krankenversicherung und Pflegeversicherung bei freiwilliger oder privater Krankenversicherung.....	67	-	41	72	90	(100)	/	-	-
42	Zuschüsse der Rentenversicherungsträger zur freiwilligen oder privaten Krankenversicherung.....	/	-	/	/	/	/	-	-	-

Die Fußnoten folgen auf der zweiten Seite dieser Tabelle.

**8 Einkommen und Einnahmen sowie Ausgaben privater Haushalte 2018
nach Alter der Haupteinkommenspersonen und Haushaltstyp**
8.11 Paare mit 1 ledigen Kind unter 18 Jahren

Lfd. Nr.	Gegenstand der Nachweisung	Haushalte insgesamt	Davon nach dem Alter der Haupteinkommenspersonen von ... bis ... Jahren							
			18 – 24	25 – 34	35 – 44	45 – 54	55 – 64	65 – 69	70 – 79	80 und mehr
je Haushalt und Monat in EUR										
43	Haushaltsnettoeinkommen.....	5 191	/	4 476	5 179	5 619	7 681	/	/	-
	zuzüglich:									
44	Einnahmen aus dem Verkauf von Waren.....	53	/	62	49	47	(61)	/	/	-
45	Sonstige Einnahmen.....	53	/	47	44	78	51	/	/	-
46	Ausgabefähige Einkommen und Einnahmen.....	5 297	/	4 584	5 272	5 745	7 793	/	/	-
47	Einnahmen aus Vermögensumwandlung/Krediten.....	1 963	/	1 808	2 104	2 051	1 826	/	/	-
48	Einnahmen aus der Auflösung von Sachvermögen...	/	-	/	/	/	/	-	-	-
49	Einnahmen aus der Auflösung von Geldvermögen...	871	/	499	972	1 145	1 151	/	/	-
50	Einnahmen aus Kreditaufnahme.....	961	-	(1 308)	(1 119)	(336)	/	/	-	-
51	Aufnahme von Hypotheken, Grundschulden.....	(827)	-	(1 163)	(1 001)	/	/	-	-	-
52	Aufnahme von Konsumentenkrediten.....	134	-	(144)	(119)	(134)	/	/	-	-
53	Gesamteinnahmen.....	9 235	/	7 972	9 457	10 106	12 026	/	/	-
54	Private Konsumausgaben.....	3 593	/	3 185	3 649	3 906	4 297	/	/	-
55	Nahrungsmittel, Getränke, Tabakwaren u. Ä.	480	/	421	486	523	586	/	/	-
56	Bekleidung und Schuhe.....	181	/	163	177	208	209	/	/	-
57	Wohnen, Energie und Wohnungsinstandhaltung.....	1 083	/	977	1 095	1 173	1 211	/	/	-
58	Innenausstattungen, Haushaltsgeräte und -gegenstände.....	218	/	188	232	238	207	/	/	-
59	Gesundheit.....	116	/	82	114	147	173	/	/	-
60	Verkehr.....	589	/	575	602	608	570	/	/	-
61	Post und Telekommunikation.....	94	/	91	93	100	100	/	/	-
62	Freizeit, Unterhaltung und Kultur.....	387	/	279	378	463	757	/	/	-
63	Bildungswesen.....	85	/	101	97	52	59	/	/	-
64	Gaststätten- und Beherbergungsdienstleistungen...	213	/	179	220	239	266	/	/	-
65	andere Waren und Dienstleistungen.....	145	/	128	154	154	158	/	/	-
66	Andere Ausgaben.....	3 463	/	3 125	3 373	3 790	5 126	/	/	-
67	sonstige Steuern.....	18	/	17	19	18	(18)	/	/	-
68	dar. Kraftfahrzeugsteuer.....	17	/	14	17	17	(16)	/	/	-
69	freiwillige Beiträge zur gesetzlichen Rentenversicherung.....	19	/	14	20	22	(25)	/	-	-
70	Versicherungsbeiträge.....	216	/	176	225	253	245	/	/	-
	darunter:									
71	Beiträge für zusätzliche Kranken- und Pflegeversicherung.....	23	/	16	21	32	40	/	/	-
72	Beiträge für Kfz-Versicherungen.....	53	/	48	55	54	61	/	/	-
73	sonstige Übertragungen und Ausgaben.....	119	/	86	105	158	233	/	/	-
74	dar. Geldspenden.....	8	/	9	5	9	(21)	/	/	-
75	Tilgung und Verzinsung von Krediten ²⁾	619	/	448	713	708	613	/	/	-
	darunter:									
76	Zinsen für Baudarlehen u. Ä.	150	-	110	178	169	104	/	/	-
77	Zinsen für Konsumentenkredite ²⁾	16	/	13	18	15	(19)	/	/	-
78	Ausgaben für die Bildung von Sachvermögen.....	987	-	1 273	1 037	680	(572)	-	/	-
79	Ausgaben für die Bildung von Geldvermögen.....	1 485	/	1 112	1 254	1 951	3 419	/	/	-
80	Gesamtausgaben.....	9 031	/	7 889	9 103	10 006	11 830	/	/	-
81	Statistische Differenz.....	204	/	82	354	99	196	/	/	-
	Nachrichtlich:									
82	Übrige Ausgaben ³⁾	742	/	497	920	735	842	/	/	-
83	Ersparnis.....	962	/	903	703	1 104	2 655	/	/	-

1) Ohne Beiträge für zusätzliche Kranken- und Pflegeversicherung.

2) Einschließlich Überziehungszinsen.

3) Sonstige Steuern, freiwillige Beiträge zur gesetzlichen Rentenversicherung, Versicherungsbeiträge, sonstige Übertragungen und Ausgaben, Zinsen für Kredite sowie statistische Differenz.

**8 Einkommen und Einnahmen sowie Ausgaben privater Haushalte 2018
nach Alter der Haupteinkommenspersonen und Haushaltstyp**

8.12 Paare mit 2 ledigen Kindern unter 18 Jahren

Lfd. Nr.	Gegenstand der Nachweisung	Haushalte insgesamt	Davon nach dem Alter der Haupteinkommenspersonen von ... bis ... Jahren							
			18 – 24	25 – 34	35 – 44	45 – 54	55 – 64	65 – 69	70 – 79	80 und mehr
1	Erfasste Haushalte (Anzahl).....	4 040	/	621	2 197	1 101	110	/	/	-
2	Hochgerechnete Haushalte (1 000).....	2 488	/	438	1 438	527	67	/	/	-
je Haushalt und Monat in EUR										
3	Bruttoeinkommen aus Erwerbstätigkeit.....	5 887	/	4 203	6 169	6 725	5 039	/	/	-
4	Bruttoeinkommen aus nichtselbstständiger Arbeit... darunter:	5 277	/	4 060	5 640	5 521	4 485	/	/	-
5	der Haupteinkommenspersonen.....	3 897	/	3 150	4 180	3 949	(3 123)	/	-	-
6	der Ehe- bzw. Lebenspartner/-innen.....	1 371	/	907	1 455	1 548	(1 339)	/	/	-
7	Bruttoeinkommen aus selbstständiger Arbeit.....	610	-	(143)	529	1 204	/	/	/	-
8	Einnahmen aus Vermögen..... darunter:	739	-	422	746	905	(858)	/	/	-
9	aus Vermietung und Verpachtung.....	112	-	(32)	102	188	(198)	/	-	-
10	unterstellte Mietzahlungen für ETW u. Ä.	582	-	342	617	670	(638)	/	/	-
11	Einkommen aus öffentlichen Transferzahlungen..... darunter:	770	/	947	704	713	1 084	/	/	-
12	(Brutto) Renten der gesetzlichen Rentenversicherung.....	(25)	-	/	(14)	/	/	/	/	-
13	(Brutto) Pensionen.....	/	-	-	/	/	/	/	-	-
14	(Brutto) Renten der Zusatzversorgung des öffentlichen Dienstes.....	/	-	-	/	/	-	-	-	-
15	Renten der gesetzlichen Unfallversicherung.....	/	-	/	/	/	-	-	-	-
16	Arbeitslosengeld I.....	(20)	-	/	(13)	/	/	-	-	-
17	Arbeitslosengeld II (Hartz IV), Sozialgeld.....	(34)	-	/	/	/	/	-	-	-
18	Kurzarbeitergeld und laufende Übertragungen der Arbeitsförderung.....	(3)	-	/	/	/	/	/	-	-
19	Kindergeld, Kinderzuschlag.....	390	/	391	388	395	396	/	/	-
20	Mutterschaftsgeld.....	10	-	(32)	(7)	/	-	-	-	-
21	Wohngeld.....	(7)	-	/	/	/	/	-	/	-
22	Sozialhilfe.....	/	-	/	-	-	-	-	-	-
23	Elterngeld, Landeserziehungsgeld, Betreuungsgeld.....	105	/	241	100	(19)	/	-	-	-
24	BAföG.....	/	-	/	/	/	-	-	-	-
25	Beihilfen im öffentlichen Dienst.....	19	-	(13)	18	22	/	/	-	-
26	Pflegegeld.....	(8)	-	/	(6)	(13)	/	-	-	-
27	Grundsicherung im Alter und bei Erwerbsminderung.....	/	-	-	-	/	-	-	-	-
28	Leistungen nach dem Asylbewerberleistungsgesetz.....	/	-	/	-	-	-	-	-	-
29	Einkommen aus nichtöffentlichen Transferzahlungen..... darunter:	213	-	238	178	261	(260)	/	-	-
30	(Brutto) Werks- und Betriebsrenten.....	/	-	-	/	/	-	/	-	-
31	Leistungen aus privaten Versicherungen.....	55	-	(111)	36	55	(86)	/	-	-
32	dar. Erstattungen und Leistungen privater Krankenversicherungen.....	27	-	(13)	24	36	/	/	-	-
33	Unterstützung von privaten Haushalten.....	145	-	121	136	189	(172)	/	-	-
34	Einnahmen aus Untervermietung.....	/	-	/	/	/	/	-	-	-
35	Haushaltsbruttoeinkommen.....	7 609	/	5 811	7 796	8 603	7 241	/	/	-
abzüglich:										
36	Steuern und Abgaben.....	2 086	/	1 418	2 189	2 397	1 826	/	/	-
37	Einkommen-/Lohn-, Kirchensteuer und Solidaritätszuschlag.....	1 042	/	647	1 089	1 256	884	/	/	-
38	Pflichtbeiträge zur Sozialversicherung..... darunter:	1 044	/	771	1 101	1 140	942	/	/	-
39	Beiträge zur privaten Krankenversicherung ¹⁾	93	-	(26)	93	137	(126)	/	-	-
40	Beiträge freiwillig gesetzlich Versicherter zur Krankenversicherung.....	144	-	(71)	161	164	(139)	/	-	-
zuzüglich:										
41	Arbeitgeberzuschüsse zur Krankenversicherung und Pflegeversicherung bei freiwilliger oder privater Krankenversicherung.....	81	-	(38)	89	93	(85)	/	-	-
42	Zuschüsse der Rentenversicherungsträger zur freiwilligen oder privaten Krankenversicherung.....	/	-	-	/	/	/	/	-	-

Die Fußnoten folgen auf der zweiten Seite dieser Tabelle.

**8 Einkommen und Einnahmen sowie Ausgaben privater Haushalte 2018
nach Alter der Haupteinkommenspersonen und Haushaltstyp**

8.12 Paare mit 2 ledigen Kindern unter 18 Jahren

Lfd. Nr.	Gegenstand der Nachweisung	Haushalte insgesamt	Davon nach dem Alter der Haupteinkommenspersonen von ... bis ... Jahren							
			18 – 24	25 – 34	35 – 44	45 – 54	55 – 64	65 – 69	70 – 79	80 und mehr
je Haushalt und Monat in EUR										
43	Haushaltsnettoeinkommen.....	5 604	/	4 431	5 696	6 300	5 500	/	/	-
	zuzüglich:									
44	Einnahmen aus dem Verkauf von Waren.....	68	/	33	82	61	(67)	/	-	-
45	Sonstige Einnahmen.....	50	/	42	52	55	(37)	/	-	-
46	Ausgabefähige Einkommen und Einnahmen.....	5 722	/	4 506	5 830	6 416	5 604	/	/	-
47	Einnahmen aus Vermögensumwandlung/Krediten.....	1 462	-	1 198	1 615	1 349	(1 031)	/	/	-
48	Einnahmen aus der Auflösung von Sachvermögen...	/	-	/	/	/	-	-	-	-
49	Einnahmen aus der Auflösung von Geldvermögen...	685	-	460	676	877	(891)	/	/	-
50	Einnahmen aus Kreditaufnahme.....	698	-	(695)	855	(365)	/	-	-	-
51	Aufnahme von Hypotheken, Grundschulden.....	(607)	-	/	(772)	/	/	-	-	-
52	Aufnahme von Konsumentenkrediten.....	91	-	/	(83)	(113)	/	-	-	-
53	Gesamteinnahmen.....	9 270	/	7 123	9 634	10 161	8 461	/	/	-
54	Private Konsumausgaben.....	3 910	/	3 152	3 950	4 386	4 111	/	/	-
55	Nahrungsmittel, Getränke, Tabakwaren u. Ä.	554	/	480	551	614	630	/	/	-
56	Bekleidung und Schuhe.....	212	/	164	215	241	204	/	/	-
57	Wohnen, Energie und Wohnungsinstandhaltung.....	1 209	/	1 033	1 217	1 320	1 260	/	/	-
58	Innenausstattungen, Haushaltsgeräte und -gegenstände.....	204	/	167	219	196	202	/	/	-
59	Gesundheit.....	109	/	65	100	150	205	/	/	-
60	Verkehr.....	571	/	462	577	652	596	/	/	-
61	Post und Telekommunikation.....	94	/	85	93	100	110	/	/	-
62	Freizeit, Unterhaltung und Kultur.....	437	/	273	435	561	495	/	/	-
63	Bildungswesen.....	113	/	128	123	80	(58)	/	/	-
64	Gaststätten- und Beherbergungsdienstleistungen...	252	/	172	260	296	208	/	/	-
65	andere Waren und Dienstleistungen.....	155	/	123	159	175	143	/	/	-
66	Andere Ausgaben.....	3 164	/	2 392	3 353	3 366	2 546	/	/	-
67	sonstige Steuern.....	19	/	16	19	18	(28)	/	-	-
68	dar. Kraftfahrzeugsteuer.....	18	/	15	18	17	(25)	/	-	-
69	freiwillige Beiträge zur gesetzlichen Rentenversicherung.....	22	-	12	23	28	(29)	/	-	-
70	Versicherungsbeiträge.....	244	/	177	257	262	236	/	/	-
	darunter:									
71	Beiträge für zusätzliche Kranken- und Pflegeversicherung.....	27	-	15	25	32	(33)	/	/	-
72	Beiträge für Kfz-Versicherungen.....	56	/	52	58	53	(82)	/	-	-
73	sonstige Übertragungen und Ausgaben.....	111	/	81	103	154	145	/	/	-
74	dar. Geldspenden.....	9	-	10	8	10	(15)	/	-	-
75	Tilgung und Verzinsung von Krediten ²⁾	772	-	466	867	799	(602)	/	/	-
	darunter:									
76	Zinsen für Baudarlehen u. Ä.	201	-	126	233	185	(169)	/	/	-
77	Zinsen für Konsumentenkredite ²⁾	15	-	15	15	15	(14)	/	-	-
78	Ausgaben für die Bildung von Sachvermögen.....	783	-	(769)	966	385	/	/	-	-
79	Ausgaben für die Bildung von Geldvermögen.....	1 212	-	871	1 117	1 719	(1 237)	/	/	-
80	Gesamtausgaben.....	9 161	/	6 963	9 492	10 149	8 483	/	/	-
81	Statistische Differenz.....	109	/	160	142	13	- 22	/	/	-
	Nachrichtlich:									
82	Übrige Ausgaben ³⁾	722	/	587	792	675	600	/	/	-
83	Ersparnis.....	1 090	-	767	1 088	1 355	894	/	/	-

1) Ohne Beiträge für zusätzliche Kranken- und Pflegeversicherung.

2) Einschließlich Überziehungszinsen.

3) Sonstige Steuern, freiwillige Beiträge zur gesetzlichen Rentenversicherung, Versicherungsbeiträge, sonstige Übertragungen und Ausgaben, Zinsen für Kredite sowie statistische Differenz.

**8 Einkommen und Einnahmen sowie Ausgaben privater Haushalte 2018
nach Alter der Haupteinkommenspersonen und Haushaltstyp**

8.13 Paare mit 3 ledigen Kindern unter 18 Jahren

Lfd. Nr.	Gegenstand der Nachweisung	Haushalte insgesamt	Davon nach dem Alter der Haupteinkommenspersonen von ... bis ... Jahren							
			18 – 24	25 – 34	35 – 44	45 – 54	55 – 64	65 – 69	70 – 79	80 und mehr
1	Erfasste Haushalte (Anzahl).....	991	-	(97)	603	273	/	-	-	-
2	Hochgerechnete Haushalte (1 000).....	751	-	(89)	479	171	/	-	-	-
je Haushalt und Monat in EUR										
3	Bruttoeinkommen aus Erwerbstätigkeit.....	5 914	-	(3 347)	5 857	7 376	/	-	-	-
4	Bruttoeinkommen aus nichtselbstständiger Arbeit... darunter:	5 173	-	(3 122)	5 226	6 160	/	-	-	-
5	der Haupteinkommenspersonen.....	4 031	-	(2 558)	4 108	4 668	/	-	-	-
6	der Ehe- bzw. Lebenspartner/-innen.....	1 132	-	(554)	1 111	1 478	/	-	-	-
7	Bruttoeinkommen aus selbstständiger Arbeit.....	741	-	/	631	(1 216)	/	-	-	-
8	Einnahmen aus Vermögen..... darunter:	771	-	(373)	730	1 032	/	-	-	-
9	aus Vermietung und Verpachtung.....	102	-	/	(77)	(171)	/	-	-	-
10	unterstellte Mietzahlungen für ETW u. Ä.	643	-	(326)	629	818	/	-	-	-
11	Einkommen aus öffentlichen Transferzahlungen..... darunter:	1 067	-	(1 398)	1 039	969	/	-	-	-
12	(Brutto) Renten der gesetzlichen Rentenversicherung.....	/	-	/	/	/	-	-	-	-
13	(Brutto) Pensionen.....	/	-	-	/	-	/	-	-	-
14	(Brutto) Renten der Zusatzversorgung des öffentlichen Dienstes.....	/	-	-	/	-	/	-	-	-
15	Renten der gesetzlichen Unfallversicherung.....	/	-	-	/	-	-	-	-	-
16	Arbeitslosengeld I.....	(38)	-	/	/	/	-	-	-	-
17	Arbeitslosengeld II (Hartz IV), Sozialgeld.....	/	-	/	/	/	-	-	-	-
18	Kurzarbeitergeld und laufende Übertragungen der Arbeitsförderung.....	/	-	/	/	-	-	-	-	-
19	Kindergeld, Kinderzuschlag.....	598	-	(620)	596	593	/	-	-	-
20	Mutterschaftsgeld.....	(10)	-	/	/	/	-	-	-	-
21	Wohngeld.....	(19)	-	/	(18)	/	-	-	-	-
22	Sozialhilfe.....	/	-	-	-	/	-	-	-	-
23	Elterngeld, Landeserziehungsgeld, Betreuungsgeld.....	115	-	(237)	121	/	-	-	-	-
24	BAföG.....	/	-	/	/	/	-	-	-	-
25	Beihilfen im öffentlichen Dienst.....	35	-	/	(34)	(56)	/	-	-	-
26	Pflegegeld.....	/	-	/	/	/	-	-	-	-
27	Grundsicherung im Alter und bei Erwerbsminderung.....	/	-	-	-	/	-	-	-	-
28	Leistungen nach dem Asylbewerberleistungsgesetz.	-	-	-	-	-	-	-	-	-
29	Einkommen aus nichtöffentlichen Transferzahlungen..... darunter:	261	-	(196)	267	215	/	-	-	-
30	(Brutto) Werks- und Betriebsrenten.....	/	-	/	-	-	-	-	-	-
31	Leistungen aus privaten Versicherungen.....	46	-	/	42	(70)	/	-	-	-
32	dar. Erstattungen und Leistungen privater Krankenversicherungen.....	38	-	/	33	(62)	/	-	-	-
33	Unterstützung von privaten Haushalten.....	199	-	(166)	207	(132)	/	-	-	-
34	Einnahmen aus Untervermietung.....	/	-	-	-	/	-	-	-	-
35	Haushaltsbruttoeinkommen.....	8 014	-	(5 314)	7 892	9 593	/	-	-	-
abzüglich:										
36	Steuern und Abgaben.....	2 035	-	(1 074)	2 011	2 588	/	-	-	-
37	Einkommen-/Lohn-, Kirchensteuer und Solidaritätszuschlag.....	1 034	-	(440)	1 005	1 420	/	-	-	-
38	Pflichtbeiträge zur Sozialversicherung..... darunter:	1 001	-	(634)	1 006	1 168	/	-	-	-
39	Beiträge zur privaten Krankenversicherung ¹⁾	110	-	/	99	177	/	-	-	-
40	Beiträge freiwillig gesetzlich Versicherter zur Krankenversicherung.....	157	-	/	146	(221)	/	-	-	-
zuzüglich:										
41	Arbeitgeberzuschüsse zur Krankenversicherung und Pflegeversicherung bei freiwilliger oder privater Krankenversicherung.....	84	-	/	77	128	/	-	-	-
42	Zuschüsse der Rentenversicherungsträger zur freiwilligen oder privaten Krankenversicherung.....	/	-	-	/	-	-	-	-	-

Die Fußnoten folgen auf der zweiten Seite dieser Tabelle.

**8 Einkommen und Einnahmen sowie Ausgaben privater Haushalte 2018
nach Alter der Haupteinkommenspersonen und Haushaltstyp**

8.13 Paare mit 3 ledigen Kindern unter 18 Jahren

Lfd. Nr.	Gegenstand der Nachweisung	Haushalte insgesamt	Davon nach dem Alter der Haupteinkommenspersonen von ... bis ... Jahren							
			18 – 24	25 – 34	35 – 44	45 – 54	55 – 64	65 – 69	70 – 79	80 und mehr
je Haushalt und Monat in EUR										
43	Haushaltsnettoeinkommen.....	6 062	-	(4 273)	5 959	7 133	/	-	-	-
	zuzüglich:									
44	Einnahmen aus dem Verkauf von Waren.....	55	-	(28)	64	(43)	/	-	-	-
45	Sonstige Einnahmen.....	58	-	(45)	58	66	/	-	-	-
46	Ausgabefähige Einkommen und Einnahmen.....	6 175	-	(4 346)	6 080	7 243	/	-	-	-
47	Einnahmen aus Vermögensumwandlung/Krediten.....	902	-	(662)	896	906	/	-	-	-
48	Einnahmen aus der Auflösung von Sachvermögen...	/	-	/	/	/	-	-	-	-
49	Einnahmen aus der Auflösung von Geldvermögen...	612	-	(223)	581	(777)	/	-	-	-
50	Einnahmen aus Kreditaufnahme.....	(267)	-	/	(280)	/	/	-	-	-
51	Aufnahme von Hypotheken, Grundschulden.....	/	-	/	/	/	-	-	-	-
52	Aufnahme von Konsumentenkrediten.....	(87)	-	/	/	/	/	-	-	-
53	Gesamteinnahmen.....	9 112	-	(6 081)	8 987	10 737	/	-	-	-
54	Private Konsumausgaben.....	4 276	-	(3 319)	4 171	4 992	/	-	-	-
55	Nahrungsmittel, Getränke, Tabakwaren u. Ä.	626	-	(532)	614	704	/	-	-	-
56	Bekleidung und Schuhe.....	233	-	(178)	229	274	/	-	-	-
57	Wohnen, Energie und Wohnungsinstandhaltung.....	1 316	-	(1 084)	1 297	1 466	/	-	-	-
58	Innenausstattungen, Haushaltsgeräte und -gegenstände.....	208	-	(167)	209	231	/	-	-	-
59	Gesundheit.....	144	-	(66)	127	225	/	-	-	-
60	Verkehr.....	654	-	(537)	630	763	/	-	-	-
61	Post und Telekommunikation.....	97	-	(104)	91	107	/	-	-	-
62	Freizeit, Unterhaltung und Kultur.....	464	-	(279)	463	553	/	-	-	-
63	Bildungswesen.....	130	-	(103)	133	131	/	-	-	-
64	Gaststätten- und Beherbergungsdienstleistungen...	251	-	(150)	234	343	/	-	-	-
65	andere Waren und Dienstleistungen.....	153	-	(119)	144	196	/	-	-	-
66	Andere Ausgaben.....	2 673	-	(1 552)	2 692	3 031	/	-	-	-
67	sonstige Steuern.....	24	-	(27)	22	(20)	/	-	-	-
68	dar. Kraftfahrzeugsteuer.....	22	-	(26)	21	(20)	/	-	-	-
69	freiwillige Beiträge zur gesetzlichen Rentenversicherung.....	27	-	/	26	(26)	/	-	-	-
70	Versicherungsbeiträge.....	237	-	(158)	236	280	/	-	-	-
	darunter:									
71	Beiträge für zusätzliche Kranken- und Pflegeversicherung.....	27	-	(15)	28	28	/	-	-	-
72	Beiträge für Kfz-Versicherungen.....	56	-	(41)	56	59	/	-	-	-
73	sonstige Übertragungen und Ausgaben.....	120	-	(89)	114	145	/	-	-	-
74	dar. Geldspenden.....	22	-	/	19	(28)	/	-	-	-
75	Tilgung und Verzinsung von Krediten ²⁾	789	-	(452)	817	846	/	-	-	-
	darunter:									
76	Zinsen für Baudarlehen u. Ä.	210	-	(138)	224	209	/	-	-	-
77	Zinsen für Konsumentenkredite ²⁾	18	-	(22)	17	(17)	/	-	-	-
78	Ausgaben für die Bildung von Sachvermögen.....	378	-	/	438	(242)	/	-	-	-
79	Ausgaben für die Bildung von Geldvermögen.....	1 098	-	(592)	1 038	1 471	/	-	-	-
80	Gesamtausgaben.....	8 984	-	(5 944)	8 873	10 611	/	-	-	-
81	Statistische Differenz.....	128	-	(137)	114	126	/	-	-	-
	Nachrichtlich:									
82	Übrige Ausgaben ³⁾	763	-	(574)	754	823	/	-	-	-
83	Ersparnis.....	1 136	-	(453)	1 155	1 427	/	-	-	-

1) Ohne Beiträge für zusätzliche Kranken- und Pflegeversicherung.

2) Einschließlich Überziehungszinsen.

3) Sonstige Steuern, freiwillige Beiträge zur gesetzlichen Rentenversicherung, Versicherungsbeiträge, sonstige Übertragungen und Ausgaben, Zinsen für Kredite sowie statistische Differenz.

**8 Einkommen und Einnahmen sowie Ausgaben privater Haushalte 2018
nach Alter der Haupteinkommenspersonen und Haushaltstyp**
8.14 Paare mit 4 und mehr ledigen Kindern unter 18 Jahren

Lfd. Nr.	Gegenstand der Nachweisung	Haushalte insgesamt	Davon nach dem Alter der Haupteinkommenspersonen von ... bis ... Jahren							
			18 – 24	25 – 34	35 – 44	45 – 54	55 – 64	65 – 69	70 – 79	80 und mehr
1	Erfasste Haushalte (Anzahl).....	180	-	/	106	(59)	/	-	-	-
2	Hochgerechnete Haushalte (1 000).....	143	-	/	94	(38)	/	-	-	-
je Haushalt und Monat in EUR										
3	Bruttoeinkommen aus Erwerbstätigkeit.....	4 440	-	/	4 299	(5 308)	/	-	-	-
4	Bruttoeinkommen aus nichtselbstständiger Arbeit... darunter:	3 971	-	/	(3 917)	(4 477)	/	-	-	-
5	der Haupteinkommenspersonen.....	3 405	-	/	(3 318)	(3 882)	/	-	-	-
6	der Ehe- bzw. Lebenspartner/-innen.....	(563)	-	/	(599)	(587)	/	-	-	-
7	Bruttoeinkommen aus selbstständiger Arbeit.....	(469)	-	-	/	/	/	-	-	-
8	Einnahmen aus Vermögen..... darunter:	834	-	/	(723)	(1 320)	/	-	-	-
9	aus Vermietung und Verpachtung.....	(174)	-	-	/	/	-	-	-	-
10	unterstellte Mietzahlungen für ETW u. Ä.	648	-	/	(618)	(874)	/	-	-	-
11	Einkommen aus öffentlichen Transferzahlungen..... darunter:	1 466	-	/	1 495	(1 283)	/	-	-	-
12	(Brutto) Renten der gesetzlichen Rentenversicherung.....	/	-	-	-	/	-	-	-	-
13	(Brutto) Pensionen.....	/	-	-	-	/	-	-	-	-
14	(Brutto) Renten der Zusatzversorgung des öffentlichen Dienstes.....	-	-	-	-	-	-	-	-	-
15	Renten der gesetzlichen Unfallversicherung.....	-	-	-	-	-	-	-	-	-
16	Arbeitslosengeld I.....	/	-	-	/	/	-	-	-	-
17	Arbeitslosengeld II (Hartz IV), Sozialgeld.....	/	-	/	/	/	-	-	-	-
18	Kurzarbeitergeld und laufende Übertragungen der Arbeitsförderung.....	/	-	-	/	-	-	-	-	-
19	Kindergeld, Kinderzuschlag.....	880	-	/	888	(886)	/	-	-	-
20	Mutterschaftsgeld.....	/	-	/	/	/	-	-	-	-
21	Wohngeld.....	/	-	/	/	/	-	-	-	-
22	Sozialhilfe.....	/	-	-	/	-	-	-	-	-
23	Elterngeld, Landeserziehungsgeld, Betreuungsgeld.....	(118)	-	/	(144)	/	-	-	-	-
24	BAföG.....	/	-	/	/	-	-	-	-	-
25	Beihilfen im öffentlichen Dienst.....	/	-	/	/	/	-	-	-	-
26	Pflegegeld.....	/	-	/	/	/	-	-	-	-
27	Grundsicherung im Alter und bei Erwerbsminderung.....	-	-	-	-	-	-	-	-	-
28	Leistungen nach dem Asylbewerberleistungsgesetz.	-	-	-	-	-	-	-	-	-
29	Einkommen aus nichtöffentlichen Transferzahlungen..... darunter:	272	-	/	(219)	(437)	/	-	-	-
30	(Brutto) Werks- und Betriebsrenten.....	-	-	-	-	-	-	-	-	-
31	Leistungen aus privaten Versicherungen.....	(32)	-	/	/	/	/	-	-	-
32	dar. Erstattungen und Leistungen privater Krankenversicherungen.....	/	-	/	/	/	/	-	-	-
33	Unterstützung von privaten Haushalten.....	(217)	-	/	(177)	(359)	-	-	-	-
34	Einnahmen aus Untervermietung.....	-	-	-	-	-	-	-	-	-
35	Haushaltsbruttoeinkommen.....	7 012	-	/	6 735	(8 348)	/	-	-	-
abzüglich:										
36	Steuern und Abgaben.....	1 523	-	/	1 487	(1 816)	/	-	-	-
37	Einkommen-/Lohn-, Kirchensteuer und Solidaritätszuschlag.....	728	-	/	(704)	(917)	/	-	-	-
38	Pflichtbeiträge zur Sozialversicherung..... darunter:	795	-	/	783	(899)	/	-	-	-
39	Beiträge zur privaten Krankenversicherung ¹⁾	(79)	-	/	/	/	/	-	-	-
40	Beiträge freiwillig gesetzlich Versicherter zur Krankenversicherung.....	(149)	-	/	(136)	/	-	-	-	-
zuzüglich:										
41	Arbeitgeberzuschüsse zur Krankenversicherung und Pflegeversicherung bei freiwilliger oder privater Krankenversicherung.....	(70)	-	/	/	/	-	-	-	-
42	Zuschüsse der Rentenversicherungsträger zur freiwilligen oder privaten Krankenversicherung.....	-	-	-	-	-	-	-	-	-

Die Fußnoten folgen auf der zweiten Seite dieser Tabelle.

**8 Einkommen und Einnahmen sowie Ausgaben privater Haushalte 2018
nach Alter der Haupteinkommenspersonen und Haushaltstyp**

8.14 Paare mit 4 und mehr ledigen Kindern unter 18 Jahren

Lfd. Nr.	Gegenstand der Nachweisung	Haushalte insgesamt	Davon nach dem Alter der Haupteinkommenspersonen von ... bis ... Jahren							
			18 – 24	25 – 34	35 – 44	45 – 54	55 – 64	65 – 69	70 – 79	80 und mehr
je Haushalt und Monat in EUR										
43	Haushaltsnettoeinkommen.....	5 558	–	/	5 313	(6 630)	/	–	–	–
	zuzüglich:									
44	Einnahmen aus dem Verkauf von Waren.....	(39)	–	/	(55)	/	/	–	–	–
45	Sonstige Einnahmen.....	41	–	/	(38)	(41)	/	–	–	–
46	Ausgabefähige Einkommen und Einnahmen.....	5 638	–	/	5 406	(6 680)	/	–	–	–
47	Einnahmen aus Vermögensumwandlung/Krediten.....	(862)	–	/	(960)	/	/	–	–	–
48	Einnahmen aus der Auflösung von Sachvermögen...	–	–	–	–	–	–	–	–	–
49	Einnahmen aus der Auflösung von Geldvermögen....	(692)	–	/	(811)	/	/	–	–	–
50	Einnahmen aus Kreditaufnahme.....	/	–	/	/	/	/	–	–	–
51	Aufnahme von Hypotheken, Grundschulden.....	/	–	–	/	–	–	–	–	–
52	Aufnahme von Konsumentenkrediten.....	/	–	/	/	/	/	–	–	–
53	Gesamteinnahmen.....	8 024	–	/	7 854	(9 284)	/	–	–	–
54	Private Konsumausgaben.....	4 167	–	/	4 144	(4 563)	/	–	–	–
55	Nahrungsmittel, Getränke, Tabakwaren u. Ä.	686	–	/	677	(728)	/	–	–	–
56	Bekleidung und Schuhe.....	212	–	/	205	(241)	/	–	–	–
57	Wohnen, Energie und Wohnungsinstandhaltung.....	1 332	–	/	1 256	(1 597)	/	–	–	–
58	Innenausstattungen, Haushaltsgeräte und -gegenstände.....	279	–	/	330	(212)	/	–	–	–
59	Gesundheit.....	133	–	/	(92)	(240)	/	–	–	–
60	Verkehr.....	511	–	/	549	(447)	/	–	–	–
61	Post und Telekommunikation.....	105	–	/	107	(105)	/	–	–	–
62	Freizeit, Unterhaltung und Kultur.....	464	–	/	462	(554)	/	–	–	–
63	Bildungswesen.....	114	–	/	(114)	(124)	/	–	–	–
64	Gaststätten- und Beherbergungsdienstleistungen...	178	–	/	179	(189)	/	–	–	–
65	andere Waren und Dienstleistungen.....	154	–	/	174	(123)	/	–	–	–
66	Andere Ausgaben.....	2 332	–	/	2 220	(2 951)	/	–	–	–
67	sonstige Steuern.....	(29)	–	/	(27)	(34)	/	–	–	–
68	dar. Kraftfahrzeugsteuer.....	(28)	–	/	(26)	/	/	–	–	–
69	freiwillige Beiträge zur gesetzlichen Rentenversicherung.....	(13)	–	/	/	/	/	–	–	–
70	Versicherungsbeiträge.....	198	–	/	(187)	(243)	/	–	–	–
	darunter:									
71	Beiträge für zusätzliche Kranken- und Pflegeversicherung.....	(22)	–	/	(19)	/	/	–	–	–
72	Beiträge für Kfz-Versicherungen.....	(52)	–	/	(43)	(71)	/	–	–	–
73	sonstige Übertragungen und Ausgaben.....	151	–	/	148	(185)	/	–	–	–
74	dar. Geldspenden.....	(39)	–	/	(38)	/	–	–	–	–
75	Tilgung und Verzinsung von Krediten ²⁾	652	–	/	(694)	(704)	/	–	–	–
	darunter:									
76	Zinsen für Baudarlehen u. Ä.	(180)	–	/	(194)	(186)	/	–	–	–
77	Zinsen für Konsumentenkredite ²⁾	(19)	–	/	(22)	/	/	–	–	–
78	Ausgaben für die Bildung von Sachvermögen.....	(193)	–	/	/	/	/	–	–	–
79	Ausgaben für die Bildung von Geldvermögen.....	1 095	–	/	915	(1 679)	/	–	–	–
80	Gesamtausgaben.....	8 022	–	/	7 851	(9 330)	/	–	–	–
81	Statistische Differenz.....	2	–	/	3	(-45)	/	–	–	–
	Nachrichtlich:									
82	Übrige Ausgaben ³⁾	593	–	/	595	(627)	/	–	–	–
83	Ersparnis.....	879	–	/	667	(1 490)	/	–	–	–

1) Ohne Beiträge für zusätzliche Kranken- und Pflegeversicherung.

2) Einschließlich Überziehungszinsen.

3) Sonstige Steuern, freiwillige Beiträge zur gesetzlichen Rentenversicherung, Versicherungsbeiträge, sonstige Übertragungen und Ausgaben, Zinsen für Kredite sowie statistische Differenz.

Einkommens- und Verbrauchsstichprobe

**8 Einkommen und Einnahmen sowie Ausgaben privater Haushalte 2018
nach Alter der Haupteinkommenspersonen und Haushaltstyp****8.15 Sonstige Haushalte**

Lfd. Nr.	Gegenstand der Nachweisung	Haushalte insgesamt	Davon nach dem Alter der Haupteinkommenspersonen von ... bis ... Jahren							
			18 – 24	25 – 34	35 – 44	45 – 54	55 – 64	65 – 69	70 – 79	80 und mehr
1	Erfasste Haushalte (Anzahl).....	5 791	166	378	457	2 589	1 725	241	169	(66)
2	Hochgerechnete Haushalte (1 000).....	4 871	224	345	419	1 975	1 414	212	202	(79)
je Haushalt und Monat in EUR										
3	Bruttoeinkommen aus Erwerbstätigkeit.....	5 295	2 871	4 517	4 482	5 992	6 398	2 585	1 079	(747)
4	Bruttoeinkommen aus nichtselbstständiger Arbeit... darunter:	4 802	2 842	4 324	4 210	5 444	5 741	1 909	(837)	(638)
5	der Haupteinkommenspersonen.....	3 112	1 660	2 745	2 862	3 639	3 764	(553)	/	-
6	der Ehe- bzw. Lebenspartner/-innen.....	858	-	(229)	770	1 117	1 022	(461)	/	/
7	Bruttoeinkommen aus selbstständiger Arbeit.....	493	/	(193)	(272)	548	657	(677)	(242)	/
8	Einnahmen aus Vermögen..... darunter:	732	(195)	297	514	704	940	1 038	980	(838)
9	aus Vermietung und Verpachtung.....	143	/	/	(86)	85	240	(344)	(256)	/
10	unterstellte Mietzahlungen für ETW u. Ä.	550	(174)	259	419	590	654	603	608	(460)
11	Einkommen aus öffentlichen Transferzahlungen..... darunter:	974	519	757	1 051	714	805	2 402	3 240	(2 747)
12	(Brutto) Renten der gesetzlichen Rentenversicherung.....	314	(154)	(326)	347	135	170	1 213	1 684	(1 698)
13	(Brutto) Pensionen.....	137	/	/	/	(30)	(114)	(703)	(1 036)	/
14	(Brutto) Renten der Zusatzversorgung des öffentlichen Dienstes.....	15	/	/	/	(4)	(8)	(76)	(107)	/
15	Renten der gesetzlichen Unfallversicherung.....	(6)	/	/	/	(6)	/	/	-	/
16	Arbeitslosengeld I.....	24	/	/	/	(20)	(35)	/	/	/
17	Arbeitslosengeld II (Hartz IV), Sozialgeld.....	37	/	(49)	(69)	(31)	(29)	/	/	/
18	Kurzarbeitergeld und laufende Übertragungen der Arbeitsförderung.....	(5)	/	/	/	(4)	/	/	/	-
19	Kindergeld, Kinderzuschlag.....	217	(95)	(60)	298	293	197	(105)	(47)	/
20	Mutterschaftsgeld.....	/	-	/	/	/	/	-	-	-
21	Wohngeld.....	(3)	/	/	/	(3)	/	/	/	/
22	Sozialhilfe.....	/	/	/	-	/	/	/	/	-
23	Elterngeld, Landeserziehungsgeld, Betreuungsgeld.....	(6)	-	/	/	/	/	/	/	-
24	BAföG.....	26	(112)	(69)	/	22	(16)	/	/	-
25	Beihilfen im öffentlichen Dienst.....	20	/	/	/	12	21	(77)	(110)	/
26	Pflegegeld.....	28	/	/	/	(19)	(27)	/	/	/
27	Grundsicherung im Alter und bei Erwerbsminderung.....	(7)	/	/	/	/	(7)	/	/	/
28	Leistungen nach dem Asylbewerberleistungsgesetz.....	/	-	/	-	/	-	-	-	-
29	Einkommen aus nichtöffentlichen Transferzahlungen..... darunter:	363	545	240	279	385	307	722	438	(159)
30	(Brutto) Werks- und Betriebsrenten.....	25	/	/	/	(5)	(24)	(102)	(227)	/
31	Leistungen aus privaten Versicherungen.....	41	/	(8)	(23)	34	60	(48)	(94)	/
32	dar. Erstattungen und Leistungen privater Krankenversicherungen.....	28	/	/	(14)	18	46	(41)	(86)	/
33	Unterstützung von privaten Haushalten.....	271	529	203	227	335	171	(506)	(108)	/
34	Einnahmen aus Untervermietung.....	(2)	/	/	/	/	/	-	/	-
35	Haushaltsbruttoeinkommen.....	7 367	4 135	5 816	6 327	7 797	8 452	6 747	5 740	(4 491)
abzüglich:										
36	Steuern und Abgaben.....	1 901	892	1 576	1 578	2 084	2 312	1 178	850	(614)
37	Einkommen-/Lohn-, Kirchensteuer und Solidaritätszuschlag.....	907	(334)	674	693	1 001	1 181	490	(278)	/
38	Pflichtbeiträge zur Sozialversicherung..... darunter:	994	558	902	885	1 083	1 131	687	572	(459)
39	Beiträge zur privaten Krankenversicherung ¹⁾	72	/	(35)	(52)	66	94	(89)	(141)	/
40	Beiträge freiwillig gesetzlich Versicherter zur Krankenversicherung.....	111	/	(42)	(72)	125	154	(81)	(62)	/
zuzüglich:										
41	Arbeitgeberzuschüsse zur Krankenversicherung und Pflegeversicherung bei freiwilliger oder privater Krankenversicherung.....	54	/	/	(36)	63	79	/	/	-
42	Zuschüsse der Rentenversicherungsträger zur freiwilligen oder privaten Krankenversicherung.....	2	/	/	/	/	(1)	(8)	(21)	/

Die Fußnoten folgen auf der zweiten Seite dieser Tabelle.

**9 Einkommen und Einnahmen sowie Ausgaben privater Haushalte 2018
nach Alter und Geschlecht der Haupteinkommenspersonen**

9.1 Weiblich

Lfd. Nr.	Gegenstand der Nachweisung	Haushalte insgesamt	Davon nach dem Alter der Haupteinkommenspersonen von ... bis ... Jahren							
			18 – 24	25 – 34	35 – 44	45 – 54	55 – 64	65 – 69	70 – 79	80 und mehr
1	Erfasste Haushalte (Anzahl).....	20 828	865	3 106	2 902	4 273	4 813	1 849	2 270	750
2	Hochgerechnete Haushalte (1 000).....	17 158	1 060	2 510	2 382	2 952	3 489	1 293	2 583	889
je Haushalt und Monat in EUR										
3	Bruttoeinkommen aus Erwerbstätigkeit.....	2 271	1 396	3 418	3 613	3 457	2 649	440	97	(39)
4	Bruttoeinkommen aus nichtselbstständiger Arbeit... darunter:	2 085	1 372	3 299	3 379	3 114	2 372	314	35	(33)
5	der Haupteinkommenspersonen.....	1 686	1 128	2 560	2 647	2 513	2 054	275	25	/
6	der Ehe- bzw. Lebenspartner/-innen.....	332	173	678	679	464	227	(22)	/	/
7	Bruttoeinkommen aus selbstständiger Arbeit.....	186	(24)	119	234	343	277	126	62	/
8	Einnahmen aus Vermögen..... darunter:	299	32	105	275	373	401	378	352	318
9	aus Vermietung und Verpachtung.....	61	/	(12)	38	69	102	91	81	(50)
10	unterstellte Mietzahlungen für ETW u. Ä.	219	(19)	88	229	281	277	264	247	222
11	Einkommen aus öffentlichen Transferzahlungen..... darunter:	852	220	324	531	507	633	1 679	1 841	1 888
12	(Brutto) Renten der gesetzlichen Rentenversicherung.....	489	(16)	(22)	53	134	318	1 263	1 438	1 498
13	(Brutto) Pensionen.....	83	/	/	/	32	58	227	237	(205)
14	(Brutto) Renten der Zusatzversorgung des öffentlichen Dienstes.....	27	/	/	/	5	14	76	87	84
15	Renten der gesetzlichen Unfallversicherung.....	4	-	/	/	(3)	(5)	/	(8)	/
16	Arbeitslosengeld I.....	16	/	(20)	(24)	24	24	/	/	/
17	Arbeitslosengeld II (Hartz IV), Sozialgeld.....	47	/	58	87	58	70	(10)	/	/
18	Kurzarbeitergeld und laufende Übertragungen der Arbeitsförderung.....	(2)	/	(5)	/	(2)	/	/	-	-
19	Kindergeld, Kinderzuschlag.....	62	63	58	169	117	26	(3)	/	/
20	Mutterschaftsgeld.....	(1)	/	(5)	/	-	-	/	-	-
21	Wohngeld.....	5	/	(6)	9	5	(3)	(3)	(2)	/
22	Sozialhilfe.....	(2)	/	/	/	/	/	/	/	/
23	Elterngeld, Landeserziehungsgeld, Betreuungsgeld.....	9	/	32	24	/	/	/	/	-
24	BAföG.....	10	77	23	/	(7)	(2)	/	/	-
25	Beihilfen im öffentlichen Dienst.....	10	/	5	13	9	7	(21)	(12)	/
26	Pflegegeld.....	9	/	/	(9)	(9)	7	(11)	(10)	(32)
27	Grundsicherung im Alter und bei Erwerbsminderung.....	9	/	/	/	(10)	11	(15)	(14)	/
28	Leistungen nach dem Asylbewerberleistungsgesetz.....	/	-	-	-	/	-	-	-	-
29	Einkommen aus nichtöffentlichen Transferzahlungen..... darunter:	258	423	226	218	357	231	345	154	211
30	(Brutto) Werks- und Betriebsrenten.....	20	/	/	/	(6)	18	57	54	42
31	Leistungen aus privaten Versicherungen.....	29	(5)	30	25	31	33	39	27	(41)
32	dar. Erstattungen und Leistungen privater Krankenversicherungen.....	18	(2)	8	18	20	22	29	22	(20)
33	Unterstützung von privaten Haushalten.....	197	403	187	182	313	161	228	64	121
34	Einnahmen aus Untervermietung.....	2	/	(3)	/	(3)	(2)	/	/	/
35	Haushaltsbruttoeinkommen.....	3 682	2 078	4 076	4 638	4 696	3 916	2 842	2 446	2 456
abzüglich:										
36	Steuern und Abgaben.....	885	380	1 199	1 297	1 274	998	379	282	263
37	Einkommen-/Lohn-, Kirchensteuer und Solidaritätszuschlag.....	393	135	547	620	609	449	127	64	52
38	Pflichtbeiträge zur Sozialversicherung..... darunter:	493	245	651	676	664	549	251	218	211
39	Beiträge zur privaten Krankenversicherung ¹⁾	37	(9)	24	45	49	46	38	30	(22)
40	Beiträge freiwillig gesetzlich Versicherter zur Krankenversicherung.....	38	/	32	61	63	52	(17)	(10)	/
zuzüglich:										
41	Arbeitgeberzuschüsse zur Krankenversicherung und Pflegeversicherung bei freiwilliger oder privater Krankenversicherung.....	17	/	14	31	33	25	/	/	-
42	Zuschüsse der Rentenversicherungsträger zur freiwilligen oder privaten Krankenversicherung.....	2	-	/	/	(0)	2	6	7	(7)

Die Fußnoten folgen auf der zweiten Seite dieser Tabelle.

**9 Einkommen und Einnahmen sowie Ausgaben privater Haushalte 2018
nach Alter und Geschlecht der Haupteinkommenspersonen**

9.2 Männlich

Lfd. Nr.	Gegenstand der Nachweisung	Haushalte insgesamt	Davon nach dem Alter der Haupteinkommenspersonen von ... bis ... Jahren							
			18 – 24	25 – 34	35 – 44	45 – 54	55 – 64	65 – 69	70 – 79	80 und mehr
1	Erfasste Haushalte (Anzahl).....	31 954	573	4 042	5 575	6 371	6 196	3 043	4 605	1 549
2	Hochgerechnete Haushalte (1 000).....	23 525	759	3 142	4 214	4 348	4 315	1 593	3 848	1 306
je Haushalt und Monat in EUR										
3	Bruttoeinkommen aus Erwerbstätigkeit.....	3 742	2 126	4 549	5 564	5 619	4 918	1 274	229	93
4	Bruttoeinkommen aus nichtselbstständiger Arbeit... darunter:	3 351	2 105	4 387	5 107	4 999	4 251	831	125	(42)
5	der Haupteinkommenspersonen.....	2 479	1 583	3 349	3 910	3 649	3 091	468	38	(11)
6	der Ehe- bzw. Lebenspartner/-innen.....	745	269	936	1 164	1 121	919	258	59	(9)
7	Bruttoeinkommen aus selbstständiger Arbeit.....	391	/	162	457	620	667	443	104	(51)
8	Einnahmen aus Vermögen..... darunter:	574	72	217	545	648	713	719	683	620
9	aus Vermietung und Verpachtung.....	108	/	27	80	109	162	162	143	107
10	unterstellte Mietzahlungen für ETW u. Ä.	418	(55)	171	441	508	495	449	470	399
11	Einkommen aus öffentlichen Transferzahlungen..... darunter:	1 096	243	412	570	505	579	2 003	2 717	2 734
12	(Brutto) Renten der gesetzlichen Rentenversicherung.....	541	(36)	30	35	67	173	1 314	1 782	1 892
13	(Brutto) Pensionen.....	194	/	/	/	(15)	80	443	687	586
14	(Brutto) Renten der Zusatzversorgung des öffentlichen Dienstes.....	25	/	/	/	(3)	7	65	90	71
15	Renten der gesetzlichen Unfallversicherung.....	6	/	/	/	(5)	(8)	(10)	(8)	(9)
16	Arbeitslosengeld I.....	16	/	(15)	19	20	28	(11)	/	/
17	Arbeitslosengeld II (Hartz IV), Sozialgeld.....	28	/	29	26	44	52	(12)	/	/
18	Kurzarbeitergeld und laufende Übertragungen der Arbeitsförderung.....	2	/	(3)	(3)	(3)	(3)	/	/	/
19	Kindergeld, Kinderzuschlag.....	110	62	103	244	190	74	19	(4)	/
20	Mutterschaftsgeld.....	3	-	9	7	/	/	-	-	-
21	Wohngeld.....	3	/	(5)	(5)	(2)	(1)	(2)	(1)	/
22	Sozialhilfe.....	(1)	/	/	/	/	/	/	/	/
23	Elterngeld, Landeserziehungsgeld, Betreuungsgeld.....	26	/	83	76	(7)	/	/	/	/
24	BAföG.....	9	80	28	/	(6)	(4)	/	/	-
25	Beihilfen im öffentlichen Dienst.....	26	/	7	16	14	13	39	65	63
26	Pflegegeld.....	11	-	/	(6)	10	11	(13)	16	45
27	Grundsicherung im Alter und bei Erwerbsminderung.....	7	/	/	/	(7)	(9)	(15)	(13)	/
28	Leistungen nach dem Asylbewerberleistungsgesetz.....	/	-	/	/	/	-	-	-	-
29	Einkommen aus nichtöffentlichen Transferzahlungen..... darunter:	280	400	215	185	195	282	401	420	378
30	(Brutto) Werks- und Betriebsrenten.....	58	/	/	/	(4)	19	140	198	207
31	Leistungen aus privaten Versicherungen.....	47	(6)	24	30	40	56	62	76	72
32	dar. Erstattungen und Leistungen privater Krankenversicherungen.....	35	/	12	21	27	38	49	64	60
33	Unterstützung von privaten Haushalten.....	152	379	178	144	139	171	103	133	78
34	Einnahmen aus Untervermietung.....	1	/	(2)	(1)	(2)	/	/	/	/
35	Haushaltsbruttoeinkommen.....	5 694	2 843	5 396	6 865	6 969	6 493	4 398	4 051	3 825
abzüglich:										
36	Steuern und Abgaben.....	1 468	632	1 639	2 044	2 008	1 814	745	505	455
37	Einkommen-/Lohn-, Kirchensteuer und Solidaritätszuschlag.....	717	250	792	1 042	1 020	942	335	157	121
38	Pflichtbeiträge zur Sozialversicherung..... darunter:	751	382	847	1 002	987	873	410	348	334
39	Beiträge zur privaten Krankenversicherung ¹⁾	76	(8)	35	78	91	87	86	92	64
40	Beiträge freiwillig gesetzlich Versicherter zur Krankenversicherung.....	88	/	73	139	128	121	46	19	(26)
zuzüglich:										
41	Arbeitgeberzuschüsse zur Krankenversicherung und Pflegeversicherung bei freiwilliger oder privater Krankenversicherung.....	46	/	40	80	77	64	(9)	/	/
42	Zuschüsse der Rentenversicherungsträger zur freiwilligen oder privaten Krankenversicherung.....	4	/	/	/	(0)	(1)	12	15	12

Die Fußnoten folgen auf der zweiten Seite dieser Tabelle.

**9 Einkommen und Einnahmen sowie Ausgaben privater Haushalte 2018
nach Alter und Geschlecht der Haupteinkommenspersonen**

9.2 Männlich

Lfd. Nr.	Gegenstand der Nachweisung	Haushalte insgesamt	Davon nach dem Alter der Haupteinkommenspersonen von ... bis ... Jahren							
			18 – 24	25 – 34	35 – 44	45 – 54	55 – 64	65 – 69	70 – 79	80 und mehr
je Haushalt und Monat in EUR										
43	Haushaltsnettoeinkommen.....	4 277	2 212	3 796	4 901	5 038	4 743	3 674	3 562	3 382
	zuzüglich:									
44	Einnahmen aus dem Verkauf von Waren.....	40	18	39	58	44	49	28	27	15
45	Sonstige Einnahmen.....	37	24	47	47	46	35	30	23	17
46	Ausgabefähige Einkommen und Einnahmen.....	4 354	2 254	3 883	5 005	5 128	4 827	3 732	3 612	3 413
47	Einnahmen aus Vermögensumwandlung/Krediten.....	1 369	482	1 198	1 490	1 169	1 640	1 425	1 483	1 270
48	Einnahmen aus der Auflösung von Sachvermögen...	58	/	/	/	(122)	(64)	(64)	(72)	/
49	Einnahmen aus der Auflösung von Geldvermögen...	969	164	498	793	737	1 332	1 290	1 345	1 211
50	Einnahmen aus Kreditaufnahme.....	342	/	693	670	310	244	(71)	(66)	/
51	Aufnahme von Hypotheken, Grundschulden.....	271	/	(599)	(567)	(215)	(172)	/	/	/
52	Aufnahme von Konsumentenkrediten.....	71	/	94	103	95	73	(27)	(26)	/
53	Gesamteinnahmen.....	7 191	3 369	6 720	8 539	8 304	8 281	5 902	5 599	5 138
54	Private Konsumausgaben.....	3 080	1 780	2 678	3 396	3 469	3 260	2 847	2 907	2 680
55	Nahrungsmittel, Getränke, Tabakwaren u. Ä.	411	236	343	462	477	436	383	379	335
56	Bekleidung und Schuhe.....	134	84	132	170	172	138	102	94	77
57	Wohnen, Energie und Wohnungsinstandhaltung.....	1 001	600	839	1 060	1 076	1 039	999	1 024	995
58	Innenausstattungen, Haushaltsgeräte und -gegenstände.....	158	82	147	194	169	167	144	137	126
59	Gesundheit.....	136	27	60	95	114	132	167	243	245
60	Verkehr.....	462	260	455	524	575	565	333	324	245
61	Post und Telekommunikation.....	77	68	79	86	89	78	66	61	55
62	Freizeit, Unterhaltung und Kultur.....	346	201	273	376	398	358	356	339	309
63	Bildungswesen.....	33	42	53	76	38	17	6	4	(1)
64	Gaststätten- und Beherbergungsdienstleistungen...	202	121	196	219	233	206	187	185	162
65	andere Waren und Dienstleistungen.....	119	58	102	134	128	125	104	116	130
66	Andere Ausgaben.....	2 532	841	2 259	2 910	2 700	3 106	2 298	2 137	1 947
67	sonstige Steuern.....	16	(6)	12	16	17	22	18	16	12
68	dar. Kraftfahrzeugsteuer.....	14	(6)	11	15	16	16	13	14	12
69	freiwillige Beiträge zur gesetzlichen Rentenversicherung.....	15	(4)	16	20	20	27	9	(1)	/
70	Versicherungsbeiträge.....	174	70	151	211	222	199	129	127	117
	darunter:									
71	Beiträge für zusätzliche Kranken- und Pflegeversicherung.....	25	5	13	21	24	27	32	35	27
72	Beiträge für Kfz-Versicherungen.....	49	28	43	48	57	56	46	47	46
73	sonstige Übertragungen und Ausgaben.....	182	36	72	105	166	230	211	282	335
74	dar. Geldspenden.....	15	(4)	7	9	10	14	17	31	23
75	Tilgung und Verzinsung von Krediten ²⁾	364	61	281	637	553	369	232	132	51
	darunter:									
76	Zinsen für Baudarlehen u. Ä.	85	/	64	165	134	80	40	25	10
77	Zinsen für Konsumentenkredite ²⁾	10	(5)	11	14	14	12	8	5	2
78	Ausgaben für die Bildung von Sachvermögen.....	394	/	745	735	304	344	222	118	(41)
79	Ausgaben für die Bildung von Geldvermögen.....	1 388	451	982	1 185	1 418	1 915	1 477	1 460	1 392
80	Gesamtausgaben.....	7 079	3 253	6 576	8 350	8 176	8 180	5 890	5 549	5 082
81	Statistische Differenz.....	111	116	144	190	128	101	11	51	56
	Nachrichtlich:									
82	Übrige Ausgaben ³⁾	594	244	470	722	700	671	427	507	532
83	Ersparnis.....	681	230	735	887	959	897	458	197	201

1) Ohne Beiträge für zusätzliche Kranken- und Pflegeversicherung.

2) Einschließlich Überziehungszinsen.

3) Sonstige Steuern, freiwillige Beiträge zur gesetzlichen Rentenversicherung, Versicherungsbeiträge, sonstige Übertragungen und Ausgaben, Zinsen für Kredite sowie statistische Differenz.

Einkommens- und Verbrauchsstichprobe

**10 Einkommen und Einnahmen sowie Ausgaben privater Haushalte 2018
nach Haushaltstyp und sozialer Stellung der Haupteinkommenspersonen**
10.1 Haushalte von Erwerbstätigen

Lfd. Nr.	Gegenstand der Nachweisung	Haushalte insgesamt	Davon nach dem Haushaltstyp							
			Alleinlebende	davon		Alleinerziehende ¹⁾	Paare	davon		sonstige Haushalte ³⁾
				Männer	Frauen			ohne Kind	mit Kind(ern) ²⁾	
1	Erfasste Haushalte (Anzahl).....	33 267	8 919	3 579	5 340	1 394	18 082	9 055	9 027	4 872
2	Hochgerechnete Haushalte (1 000).....	25 049	8 494	3 590	4 904	906	11 645	6 153	5 492	4 005
je Haushalt und Monat in EUR										
3	Bruttoeinkommen aus Erwerbstätigkeit.....	4 932	3 159	3 521	2 895	2 462	5 988	5 987	5 990	6 178
4	Bruttoeinkommen aus nichtselbstständiger Arbeit... darunter:	4 466	2 918	3 180	2 726	2 275	5 373	5 380	5 364	5 608
5	der Haupteinkommenspersonen.....	3 426	2 917	3 179	2 725	2 259	3 788	3 642	3 951	3 718
6	der Ehe- bzw. Lebenspartner/-innen.....	894	-	-	-	-	1 581	1 738	1 405	994
7	Bruttoeinkommen aus selbstständiger Arbeit.....	466	241	341	169	187	616	607	626	571
8	Einnahmen aus Vermögen.....	483	221	274	183	221	602	545	666	750
	darunter:									
9	aus Vermietung und Verpachtung.....	93	52	75	35	(37)	110	119	99	142
10	unterstellte Mietzahlungen für ETW u. Ä.	361	149	165	138	178	456	380	541	575
11	Einkommen aus öffentlichen Transferzahlungen.....	404	113	106	118	511	520	362	697	658
	darunter:									
12	(Brutto) Renten der gesetzlichen Rentenversicherung.....	71	21	(11)	28	(16)	83	145	13	158
13	(Brutto) Pensionen.....	13	(3)	/	(4)	/	14	24	/	33
14	(Brutto) Renten der Zusatzversorgung des öffentlichen Dienstes.....	3	(2)	/	(2)	/	3	5	/	(5)
15	Renten der gesetzlichen Unfallversicherung.....	3	(2)	/	/	/	4	(6)	(3)	(4)
16	Arbeitslosengeld I.....	10	(2)	/	(2)	/	15	16	14	14
17	Arbeitslosengeld II (Hartz IV), Sozialgeld.....	9	8	(7)	9	(34)	7	(4)	(10)	(11)
18	Kurzarbeitergeld und laufende Übertragungen der Arbeitsförderung.....	3	(1)	/	/	/	(3)	(3)	(3)	(5)
19	Kindergeld, Kinderzuschlag.....	130	6	(3)	8	264	174	18	349	233
20	Mutterschaftsgeld.....	3	/	-	/	/	6	(1)	12	/
21	Wohngeld.....	3	(2)	(1)	(2)	(17)	3	/	6	(2)
22	Sozialhilfe.....	(0)	/	/	/	/	/	/	/	/
23	Elterngeld, Landeserziehungsgeld, Betreuungsgeld.....	29	/	-	/	(27)	58	/	123	(7)
24	BAföG.....	5	/	/	/	/	5	(7)	(3)	18
25	Beihilfen im öffentlichen Dienst.....	11	3	3	3	(12)	16	10	22	12
26	Pflegegeld.....	6	/	/	/	/	5	(3)	8	19
27	Grundsicherung im Alter und bei Erwerbsminderung.....	(1)	/	/	/	-	/	/	/	(4)
28	Leistungen nach dem Asylbewerberleistungsgesetz.....	/	-	-	-	-	/	/	/	-
29	Einkommen aus nichtöffentlichen Transferzahlungen.....	243	160	121	189	389	264	245	285	327
	darunter:									
30	(Brutto) Werks- und Betriebsrenten.....	4	(2)	/	(1)	/	5	8	/	(6)
31	Leistungen aus privaten Versicherungen.....	34	19	19	19	20	45	46	45	36
32	dar. Erstattungen und Leistungen privater Krankenversicherungen.....	22	12	13	11	11	30	32	29	23
33	Unterstützung von privaten Haushalten.....	191	127	83	159	364	200	176	227	258
34	Einnahmen aus Untervermietung.....	2	3	(3)	(4)	/	(1)	(1)	(0)	(2)
35	Haushaltsbruttoeinkommen.....	6 064	3 656	4 024	3 388	3 585	7 375	7 140	7 638	7 916
	abzüglich:									
36	Steuern und Abgaben.....	1 780	1 171	1 358	1 034	789	2 165	2 214	2 110	2 176
37	Einkommen-/Lohn-, Kirchensteuer und Solidaritätszuschlag.....	883	580	721	477	331	1 087	1 120	1 051	1 053
38	Pflichtbeiträge zur Sozialversicherung.....	897	591	636	557	458	1 078	1 094	1 059	1 123
	darunter:									
39	Beiträge zur privaten Krankenversicherung ⁴⁾	68	36	50	26	23	93	94	92	70
40	Beiträge freiwillig gesetzlich Versicherter zur Krankenversicherung.....	101	54	70	42	(28)	131	120	143	129
	zuzüglich:									
41	Arbeitgeberzuschüsse zur Krankenversicherung und Pflegeversicherung bei freiwilliger oder privater Krankenversicherung.....	55	32	45	22	(12)	72	65	79	65
42	Zuschüsse der Rentenversicherungsträger zur freiwilligen oder privaten Krankenversicherung.....	0	(0)	/	/	/	1	1	/	(0)

Die Fußnoten folgen auf der zweiten Seite dieser Tabelle.

**10 Einkommen und Einnahmen sowie Ausgaben privater Haushalte 2018
nach Haushaltstyp und sozialer Stellung der Haupteinkommenspersonen**

10.2 Haushalte von Selbstständigen

Lfd. Nr.	Gegenstand der Nachweisung	Haushalte insgesamt	Davon nach dem Haushaltstyp							sonstige Haushalte ³⁾
			Alleinlebende	davon		Alleinerziehende ¹⁾	Paare	davon		
			Männer	Frauen			ohne Kind	mit Kind(ern) ²⁾		
1	Erfasste Haushalte (Anzahl).....	1 772	500	261	239	(75)	917	509	408	280
2	Hochgerechnete Haushalte (1 000).....	2 451	710	371	339	(63)	1 224	669	555	454
je Haushalt und Monat in EUR										
3	Bruttoeinkommen aus Erwerbstätigkeit.....	5 371	2 735	3 165	2 264	(2 521)	6 771	6 506	7 090	6 120
4	Bruttoeinkommen aus nichtselbstständiger Arbeit... darunter:	1 139	(71)	(81)	(60)	/	1 607	1 636	1 572	1 694
5	der Haupteinkommenspersonen.....	86	(71)	(81)	(60)	/	(115)	(155)	(67)	/
6	der Ehe- bzw. Lebenspartner/-innen.....	900	-	-	-	-	1 489	1 481	1 498	849
7	Bruttoeinkommen aus selbstständiger Arbeit.....	4 232	2 664	3 084	2 205	(2 418)	5 163	4 870	5 517	4 425
8	Einnahmen aus Vermögen..... darunter:	973	473	576	361	(592)	1 122	1 314	890	1 407
9	aus Vermietung und Verpachtung.....	373	196	(257)	(130)	/	396	518	250	(601)
10	unterstellte Mietzahlungen für ETW u. Ä.	510	226	253	(197)	(294)	603	604	602	732
11	Einkommen aus öffentlichen Transferzahlungen..... darunter:	505	192	(202)	(181)	(465)	608	552	676	720
12	(Brutto) Renten der gesetzlichen Rentenversicherung.....	129	(58)	/	/	/	166	288	/	(156)
13	(Brutto) Pensionen.....	/	/	/	/	/	/	/	-	/
14	(Brutto) Renten der Zusatzversorgung des öffentlichen Dienstes.....	/	/	-	/	-	/	/	-	/
15	Renten der gesetzlichen Unfallversicherung.....	/	/	/	/	-	/	/	/	/
16	Arbeitslosengeld I.....	(13)	/	-	/	-	/	/	/	/
17	Arbeitslosengeld II (Hartz IV), Sozialgeld.....	(15)	/	/	/	/	/	/	/	/
18	Kurzarbeitergeld und laufende Übertragungen der Arbeitsförderung.....	/	-	-	-	-	/	/	/	/
19	Kindergeld, Kinderzuschlag.....	145	/	/	/	(260)	175	(19)	362	268
20	Mutterschaftsgeld.....	/	-	-	-	-	/	/	/	-
21	Wohngeld.....	(3)	/	/	/	/	/	/	/	/
22	Sozialhilfe.....	/	-	-	-	-	-	-	-	/
23	Elterngeld, Landeserziehungsgeld, Betreuungsgeld.....	(23)	-	-	-	/	(44)	-	(97)	/
24	BAföG.....	/	-	-	-	/	/	/	/	/
25	Beihilfen im öffentlichen Dienst.....	/	-	-	-	-	/	/	/	/
26	Pflegegeld.....	/	/	/	/	-	/	/	/	/
27	Grundsicherung im Alter und bei Erwerbsminderung.....	/	/	/	/	-	-	-	-	/
28	Leistungen nach dem Asylbewerberleistungsgesetz.....	/	-	-	-	-	/	/	-	-
29	Einkommen aus nichtöffentlichen Transferzahlungen..... darunter:	560	338	271	412	(479)	557	495	632	923
30	(Brutto) Werks- und Betriebsrenten.....	(11)	/	/	-	-	/	/	/	/
31	Leistungen aus privaten Versicherungen.....	50	(31)	(25)	(37)	/	70	(80)	(57)	(32)
32	dar. Erstattungen und Leistungen privater Krankenversicherungen.....	43	(25)	/	/	/	62	(71)	(51)	/
33	Unterstützung von privaten Haushalten.....	450	245	(178)	(319)	(459)	444	361	545	(784)
34	Einnahmen aus Untervermietung.....	/	/	/	/	/	/	/	/	/
35	Haushaltsbruttoeinkommen.....	7 412	3 742	4 217	3 223	(4 063)	9 061	8 871	9 289	9 173
abzüglich:										
36	Steuern und Abgaben.....	1 931	1 063	1 376	719	(777)	2 378	2 413	2 336	2 245
37	Einkommen-/Lohn-, Kirchensteuer und Solidaritätszuschlag.....	1 151	681	984	348	(387)	1 421	1 430	1 410	1 264
38	Pflichtbeiträge zur Sozialversicherung..... darunter:	780	382	392	371	(390)	957	983	926	981
39	Beiträge zur privaten Krankenversicherung ⁴⁾	209	107	(119)	(94)	/	285	291	278	(180)
40	Beiträge freiwillig gesetzlich Versicherter zur Krankenversicherung.....	200	142	140	143	(130)	229	239	217	220
zuzüglich:										
41	Arbeitgeberzuschüsse zur Krankenversicherung und Pflegeversicherung bei freiwilliger oder privater Krankenversicherung.....	(10)	/	-	/	-	(17)	(19)	/	/
42	Zuschüsse der Rentenversicherungsträger zur freiwilligen oder privaten Krankenversicherung.....	(2)	/	/	/	-	(3)	(5)	-	/

Die Fußnoten folgen auf der zweiten Seite dieser Tabelle.

Einkommens- und Verbrauchsstichprobe

10 Einkommen und Einnahmen sowie Ausgaben privater Haushalte 2018
nach Haushaltstyp und sozialer Stellung der Haupteinkommenspersonen

10.3 Haushalte von Landwirten/Landwirtinnen

Lfd. Nr.	Gegenstand der Nachweisung	Haushalte insgesamt	Davon nach dem Haushaltstyp							sonstige Haushalte ³⁾
			Alleinlebende	davon		Alleinerziehende ¹⁾	Paare	davon		
			Männer	Frauen			ohne Kind	mit Kind(ern) ²⁾		
1	Erfasste Haushalte (Anzahl).....	(86)	/	/	/	/	(43)	/	(27)	(35)
2	Hochgerechnete Haushalte (1 000).....	(128)	/	/	/	/	(63)	/	(43)	(52)
je Haushalt und Monat in EUR										
3	Bruttoeinkommen aus Erwerbstätigkeit.....	(4 232)	/	/	/	/	(4 103)	/	(4 225)	(4 844)
4	Bruttoeinkommen aus nichtselbstständiger Arbeit... darunter:	(1 164)	-	-	-	/	/	/	/	/
5	der Haupteinkommenspersonen.....	/	-	-	-	/	/	/	/	/
6	der Ehe- bzw. Lebenspartner/-innen.....	(493)	-	-	-	-	/	/	/	/
7	Bruttoeinkommen aus selbstständiger Arbeit.....	(3 068)	/	/	/	/	(3 362)	/	(3 397)	(2 906)
8	Einnahmen aus Vermögen..... darunter:	(1 397)	/	/	/	/	(1 165)	/	/	(1 766)
9	aus Vermietung und Verpachtung.....	(415)	/	/	-	-	/	/	/	/
10	unterstellte Mietzahlungen für ETW u. Ä.	(933)	/	/	/	/	(877)	/	/	(1 081)
11	Einkommen aus öffentlichen Transferzahlungen..... darunter:	(643)	/	/	/	/	(568)	/	(795)	(830)
12	(Brutto) Renten der gesetzlichen Rentenversicherung.....	/	/	/	-	-	/	/	-	/
13	(Brutto) Pensionen.....	-	-	-	-	-	-	-	-	-
14	(Brutto) Renten der Zusatzversorgung des öffentlichen Dienstes.....	-	-	-	-	-	-	-	-	-
15	Renten der gesetzlichen Unfallversicherung.....	/	/	/	-	-	-	-	-	/
16	Arbeitslosengeld I.....	/	-	-	-	-	-	-	-	/
17	Arbeitslosengeld II (Hartz IV), Sozialgeld.....	-	-	-	-	-	-	-	-	-
18	Kurzarbeitergeld und laufende Übertragungen der Arbeitsförderung.....	-	-	-	-	-	-	-	-	-
19	Kindergeld, Kinderzuschlag.....	(230)	-	-	-	/	(288)	/	(420)	/
20	Mutterschaftsgeld.....	-	-	-	-	-	-	-	-	-
21	Wohngeld.....	-	-	-	-	-	-	-	-	-
22	Sozialhilfe.....	-	-	-	-	-	-	-	-	-
23	Elterngeld, Landeserziehungsgeld, Betreuungsgeld.....	/	-	-	-	-	/	-	/	/
24	BAföG.....	-	-	-	-	-	-	-	-	-
25	Beihilfen im öffentlichen Dienst.....	/	-	-	-	-	/	-	/	-
26	Pflegegeld.....	/	/	/	-	-	/	/	/	/
27	Grundsicherung im Alter und bei Erwerbsminderung.....	-	-	-	-	-	-	-	-	-
28	Leistungen nach dem Asylbewerberleistungsgesetz.....	-	-	-	-	-	-	-	-	-
29	Einkommen aus nichtöffentlichen Transferzahlungen..... darunter:	(481)	/	/	-	/	/	/	/	/
30	(Brutto) Werks- und Betriebsrenten.....	/	-	-	-	-	-	-	-	/
31	Leistungen aus privaten Versicherungen.....	/	-	-	-	-	/	/	/	/
32	dar. Erstattungen und Leistungen privater Krankenversicherungen.....	/	-	-	-	-	/	/	/	/
33	Unterstützung von privaten Haushalten.....	(454)	/	/	-	/	/	/	/	/
34	Einnahmen aus Untervermietung.....	-	-	-	-	-	-	-	-	-
35	Haushaltsbruttoeinkommen.....	(6 753)	/	/	/	/	(6 076)	/	(6 306)	(7 687)
abzüglich:										
36	Steuern und Abgaben.....	(1 537)	/	/	/	/	(1 322)	/	(1 367)	(2 011)
37	Einkommen-/Lohn-, Kirchensteuer und Solidaritätszuschlag.....	(677)	/	/	-	/	/	/	/	(933)
38	Pflichtbeiträge zur Sozialversicherung..... darunter:	(860)	/	/	/	/	(764)	/	(754)	(1 077)
39	Beiträge zur privaten Krankenversicherung ⁴⁾	/	/	/	-	-	/	-	/	/
40	Beiträge freiwillig gesetzlich Versicherter zur Krankenversicherung.....	/	/	/	-	/	/	/	/	/
zuzüglich:										
41	Arbeitgeberzuschüsse zur Krankenversicherung und Pflegeversicherung bei freiwilliger oder privater Krankenversicherung.....	/	-	-	-	-	-	-	-	/
42	Zuschüsse der Rentenversicherungsträger zur freiwilligen oder privaten Krankenversicherung.....	-	-	-	-	-	-	-	-	-

Die Fußnoten folgen auf der zweiten Seite dieser Tabelle.

**10 Einkommen und Einnahmen sowie Ausgaben privater Haushalte 2018
nach Haushaltstyp und sozialer Stellung der Haupteinkommenspersonen**
10.3 Haushalte von Landwirten/Landwirtinnen

Lfd. Nr.	Gegenstand der Nachweisung	Haushalte insgesamt	Davon nach dem Haushaltstyp						sonstige Haushalte ³⁾
			Alleinlebende	davon		Alleinerziehende ¹⁾	Paare	davon	
			Männer	Frauen			ohne Kind	mit Kind(ern) ²⁾	
je Haushalt und Monat in EUR									
43	Haushaltsnettoeinkommen.....	(5 220)	/	/	/	/	(4 755)	/	(4 939) (5 687)
	zuzüglich:								
44	Einnahmen aus dem Verkauf von Waren.....	/	-	-	-	/	/	/	/
45	Sonstige Einnahmen.....	(33)	/	-	/	/	/	/	/
46	Ausgabefähige Einkommen und Einnahmen.....	(5 328)	/	/	/	/	(4 933)	/	(5 191) (5 734)
47	Einnahmen aus Vermögensumwandlung/Krediten.....	(2 216)	/	/	/	-	/	/	/
48	Einnahmen aus der Auflösung von Sachvermögen...	/	/	-	/	-	/	-	/
49	Einnahmen aus der Auflösung von Geldvermögen....	(1 881)	/	/	/	-	/	/	/
50	Einnahmen aus Kreditaufnahme.....	-	-	-	-	-	-	-	-
51	Aufnahme von Hypotheken, Grundschulden.....	-	-	-	-	-	-	-	-
52	Aufnahme von Konsumentenkrediten.....	-	-	-	-	-	-	-	-
53	Gesamteinnahmen.....	(9 081)	/	/	/	/	(9 078)	/	(10 356) (8 503)
54	Private Konsumausgaben.....	(3 718)	/	/	/	/	(3 677)	/	(4 110) (4 125)
55	Nahrungsmittel, Getränke, Tabakwaren u. Ä.	(513)	/	/	/	/	(505)	/	(553) (591)
56	Bekleidung und Schuhe.....	(165)	/	/	/	/	(177)	/	(202) (173)
57	Wohnen, Energie und Wohnungsinstandhaltung.....	(1 545)	/	/	/	/	(1 378)	/	(1 425) (1 849)
58	Innenausstattungen, Haushaltsgeräte und -gegenstände.....	(132)	/	/	/	/	(134)	/	(114) (139)
59	Gesundheit.....	(91)	/	/	-	/	(113)	/	/ (76)
60	Verkehr.....	(572)	/	/	-	/	(679)	/	(941) (544)
61	Post und Telekommunikation.....	(92)	/	/	/	/	(92)	/	(108) (100)
62	Freizeit, Unterhaltung und Kultur.....	(296)	/	/	/	/	(287)	/	(332) (320)
63	Bildungswesen.....	(39)	/	/	-	/	/	-	/
64	Gaststätten- und Beherbergungsdienstleistungen...	(147)	/	/	-	/	(151)	/	(148) (151)
65	andere Waren und Dienstleistungen.....	(125)	/	/	/	/	(111)	/	(118) (157)
66	Andere Ausgaben.....	(4 051)	/	/	/	/	(4 601)	/	(5 524) (2 457)
67	sonstige Steuern.....	(25)	-	-	-	/	/	/	/
68	dar. Kraftfahrzeugsteuer.....	/	-	-	-	-	/	/	/
69	freiwillige Beiträge zur gesetzlichen Rentenversicherung.....	/	-	-	-	-	/	/	/
70	Versicherungsbeiträge.....	(256)	/	/	/	/	(249)	/	(303) (295)
	darunter:								
71	Beiträge für zusätzliche Kranken- und Pflegeversicherung.....	(20)	-	-	-	/	/	/	/
72	Beiträge für Kfz-Versicherungen.....	(57)	/	/	-	-	/	/	/
73	sonstige Übertragungen und Ausgaben.....	(163)	/	/	-	/	(247)	/	/ (93)
74	dar. Geldspenden.....	/	/	/	-	/	/	/	/
75	Tilgung und Verzinsung von Krediten ⁵⁾	(302)	/	/	-	/	/	/	/
	darunter:								
76	Zinsen für Baudarlehen u. Ä.	/	/	/	-	/	/	/	/
77	Zinsen für Konsumentenkredite ⁵⁾	/	-	-	-	/	/	/	/
78	Ausgaben für die Bildung von Sachvermögen.....	/	/	/	-	-	/	/	/
79	Ausgaben für die Bildung von Geldvermögen.....	(2 279)	/	/	-	/	(2 719)	/	/ (1 551)
80	Gesamtausgaben.....	(9 307)	/	/	/	/	(9 600)	/	(11 001) (8 593)
81	Statistische Differenz.....	(-226)	/	/	/	/	(-522)	/	(-646) (-90)
	Nachrichtlich:								
82	Übrige Ausgaben ⁶⁾	(279)	/	/	/	/	(85)	/	(66) (354)
83	Ersparnis.....	(1 332)	/	/	/	/	(1 170)	/	(1 014) (1 255)

1) Ledige(s) Kind(er) unter 18 Jahren.

2) Ledige(s) Kind(er) unter 18 Jahren der Haupteinkommenspersonen oder der Ehe- bzw. Lebenspartner/-innen.

3) U. a. Haushalte mit Kind(ern) über 18 Jahren, Mehrgenerationenhaushalte, Wohngemeinschaften usw.

4) Ohne Beiträge für zusätzliche Kranken- und Pflegeversicherung.

5) Einschließlich Überziehungszinsen.

6) Sonstige Steuern, freiwillige Beiträge zur gesetzlichen Rentenversicherung, Versicherungsbeiträge, sonstige Übertragungen und Ausgaben, Zinsen für Kredite sowie statistische Differenz.

**10 Einkommen und Einnahmen sowie Ausgaben privater Haushalte 2018
nach Haushaltstyp und sozialer Stellung der Haupteinkommenspersonen**
10.4 Haushalte von Gewerbetreibenden, freiberuflich Tätigen

Lfd. Nr.	Gegenstand der Nachweisung	Haushalte insgesamt	Davon nach dem Haushaltstyp							sonstige Haushalte ³⁾
			Alleinlebende	davon		Alleinerziehende ¹⁾	Paare	davon		
			Männer	Frauen			ohne Kind	mit Kind(ern) ²⁾		
1	Erfasste Haushalte (Anzahl).....	1 686	494	256	238	(73)	874	493	381	245
2	Hochgerechnete Haushalte (1 000).....	2 324	701	363	338	(60)	1 161	649	513	401
je Haushalt und Monat in EUR										
3	Bruttoeinkommen aus Erwerbstätigkeit.....	5 434	2 747	3 191	2 272	(2 450)	6 915	6 588	7 329	6 286
4	Bruttoeinkommen aus nichtselbstständiger Arbeit... darunter:	1 138	(72)	(83)	(60)	/	1 654	1 669	1 635	1 662
5	der Haupteinkommenspersonen.....	88	(72)	(83)	(60)	/	(117)	(153)	(72)	/
6	der Ehe- bzw. Lebenspartner/-innen.....	923	-	-	-	-	1 533	1 516	1 555	906
7	Bruttoeinkommen aus selbstständiger Arbeit.....	4 296	2 676	3 108	2 212	(2 354)	5 261	4 919	5 694	4 624
8	Einnahmen aus Vermögen..... darunter:	950	463	559	360	(605)	1 120	1 315	873	1 360
9	aus Vermietung und Verpachtung.....	371	191	(249)	(130)	/	406	525	256	(595)
10	unterstellte Mietzahlungen für ETW u. Ä.	487	220	(243)	(195)	(293)	588	596	579	687
11	Einkommen aus öffentlichen Transferzahlungen..... darunter:	497	192	(202)	(182)	(467)	611	567	666	706
12	(Brutto) Renten der gesetzlichen Rentenversicherung.....	127	(59)	/	/	/	174	296	/	(128)
13	(Brutto) Pensionen.....	/	/	/	/	/	/	/	-	/
14	(Brutto) Renten der Zusatzversorgung des öffentlichen Dienstes.....	/	/	-	/	-	/	/	-	/
15	Renten der gesetzlichen Unfallversicherung.....	/	/	-	/	-	/	/	/	/
16	Arbeitslosengeld I.....	(13)	/	-	/	-	/	/	/	/
17	Arbeitslosengeld II (Hartz IV), Sozialgeld.....	(15)	/	/	/	/	/	/	/	/
18	Kurzarbeitergeld und laufende Übertragungen der Arbeitsförderung.....	/	-	-	-	-	/	/	/	/
19	Kindergeld, Kinderzuschlag.....	140	/	/	/	(259)	168	(19)	357	278
20	Mutterschaftsgeld.....	/	-	-	-	-	/	/	/	-
21	Wohngeld.....	(3)	/	/	/	/	/	/	/	/
22	Sozialhilfe.....	/	-	-	-	-	-	-	-	/
23	Elterngeld, Landeserziehungsgeld, Betreuungsgeld.....	(23)	-	-	-	/	(43)	-	(98)	/
24	BAföG.....	/	-	-	-	/	/	/	/	/
25	Beihilfen im öffentlichen Dienst.....	/	-	-	-	-	/	/	/	/
26	Pflegegeld.....	/	/	/	/	-	/	/	/	/
27	Grundsicherung im Alter und bei Erwerbsminderung.....	/	/	/	/	-	-	-	-	/
28	Leistungen nach dem Asylbewerberleistungsgesetz.....	/	-	-	-	-	/	/	-	-
29	Einkommen aus nichtöffentlichen Transferzahlungen..... darunter:	564	297	188	413	(483)	574	499	669	1 012
30	(Brutto) Werks- und Betriebsrenten.....	/	/	/	-	-	/	/	/	/
31	Leistungen aus privaten Versicherungen.....	52	(31)	(25)	(37)	/	73	(82)	(60)	/
32	dar. Erstattungen und Leistungen privater Krankenversicherungen.....	45	(26)	/	/	/	64	(73)	(53)	/
33	Unterstützung von privaten Haushalten.....	450	202	(93)	(320)	(462)	457	361	578	(859)
34	Einnahmen aus Untervermietung.....	/	/	/	/	/	/	/	/	/
35	Haushaltsbruttoeinkommen.....	7 448	3 703	4 144	3 230	(4 010)	9 222	8 973	9 538	9 367
abzüglich:										
36	Steuern und Abgaben.....	1 953	1 069	1 394	721	(772)	2 435	2 450	2 417	2 275
37	Einkommen-/Lohn-, Kirchensteuer und Solidaritätszuschlag.....	1 177	688	1 002	350	(391)	1 467	1 460	1 477	1 307
38	Pflichtbeiträge zur Sozialversicherung..... darunter:	776	382	392	371	(381)	968	990	940	968
39	Beiträge zur privaten Krankenversicherung ⁴⁾	218	108	(120)	(95)	/	297	300	292	(203)
40	Beiträge freiwillig gesetzlich Versicherter zur Krankenversicherung.....	208	143	142	144	(128)	241	246	233	239
zuzüglich:										
41	Arbeitgeberzuschüsse zur Krankenversicherung und Pflegeversicherung bei freiwilliger oder privater Krankenversicherung.....	(11)	/	-	/	-	(18)	(20)	/	/
42	Zuschüsse der Rentenversicherungsträger zur freiwilligen oder privaten Krankenversicherung.....	(2)	/	/	/	-	(3)	(6)	-	/

Die Fußnoten folgen auf der zweiten Seite dieser Tabelle.

**10 Einkommen und Einnahmen sowie Ausgaben privater Haushalte 2018
nach Haushaltstyp und sozialer Stellung der Haupteinkommenspersonen**

10.4 Haushalte von Gewerbetreibenden, freiberuflich Tätigen

Lfd. Nr.	Gegenstand der Nachweisung	Haushalte insgesamt	Davon nach dem Haushaltstyp							sonstige Haushalte ³⁾
			Alleinlebende	davon		Alleinerziehende ¹⁾	Paare	davon		
			Männer	Frauen			ohne Kind	mit Kind(ern) ²⁾		
je Haushalt und Monat in EUR										
43	Haushaltsnettoeinkommen.....	5 508	2 635	2 750	2 512	(3 239)	6 808	6 549	7 137	7 102
	zuzüglich:									
44	Einnahmen aus dem Verkauf von Waren.....	51	(39)	(58)	(19)	/	60	(79)	36	(47)
45	Sonstige Einnahmen.....	28	27	31	22	(19)	30	27	33	29
46	Ausgabefähige Einkommen und Einnahmen.....	5 587	2 701	2 839	2 553	(3 274)	6 898	6 655	7 206	7 179
47	Einnahmen aus Vermögensumwandlung/Krediten.....	2 863	972	990	951	(961)	3 406	4 441	2 097	(4 876)
48	Einnahmen aus der Auflösung von Sachvermögen...	(81)	/	/	/	/	/	/	/	/
49	Einnahmen aus der Auflösung von Geldvermögen....	1 782	873	955	786	(958)	2 467	3 351	1 348	(1 511)
50	Einnahmen aus Kreditaufnahme.....	(1 000)	/	/	/	-	(833)	/	/	/
51	Aufnahme von Hypotheken, Grundschulden.....	/	-	-	-	-	/	/	/	/
52	Aufnahme von Konsumentenkrediten.....	(119)	/	/	/	-	/	/	/	/
53	Gesamteinnahmen.....	10 402	4 742	5 224	4 225	(5 007)	12 740	13 546	11 719	14 330
54	Private Konsumausgaben.....	3 414	1 857	1 938	1 770	(2 817)	4 111	3 887	4 395	4 203
55	Nahrungsmittel, Getränke, Tabakwaren u. Ä.	429	212	215	208	(360)	511	468	567	578
56	Bekleidung und Schuhe.....	163	68	51	86	(157)	208	188	233	202
57	Wohnen, Energie und Wohnungsinstandhaltung.....	1 134	732	737	726	(966)	1 299	1 282	1 320	1 384
58	Innenausstattungen, Haushaltsgeräte und gegenstände.....	176	62	48	77	(112)	230	214	249	229
59	Gesundheit.....	135	66	58	74	(81)	173	184	158	154
60	Verkehr.....	476	234	313	150	(395)	578	577	581	616
61	Post und Telekommunikation.....	84	56	55	57	(74)	94	86	104	107
62	Freizeit, Unterhaltung und Kultur.....	394	200	206	194	(344)	506	417	618	414
63	Bildungswesen.....	45	(13)	(13)	(12)	(57)	52	(14)	100	(76)
64	Gaststätten- und Beherbergungsdienstleistungen...	237	148	186	107	(133)	285	289	279	270
65	andere Waren und Dienstleistungen.....	142	68	56	80	(141)	175	168	185	173
66	Andere Ausgaben.....	5 323	1 926	2 014	1 832	(1 613)	6 618	7 695	5 254	8 065
67	sonstige Steuern.....	17	(10)	(11)	(9)	/	19	14	25	(23)
68	dar. Kraftfahrzeugsteuer.....	13	(8)	(10)	(5)	/	15	12	18	(21)
69	freiwillige Beiträge zur gesetzlichen Rentenversicherung.....	68	(41)	(52)	(29)	/	68	69	(68)	(110)
70	Versicherungsbeiträge.....	193	81	77	86	(107)	250	229	277	236
	darunter:									
71	Beiträge für zusätzliche Kranken- und Pflegeversicherung.....	35	14	(10)	(17)	(14)	52	55	47	30
72	Beiträge für Kfz-Versicherungen.....	44	24	(27)	(20)	(35)	50	48	52	67
73	sonstige Übertragungen und Ausgaben.....	313	109	122	96	(62)	496	759	163	176
74	dar. Geldspenden.....	19	(10)	(4)	(17)	/	28	38	(15)	(14)
75	Tilgung und Verzinsung von Krediten ⁵⁾	639	171	(188)	(153)	(323)	844	619	1 128	912
	darunter:									
76	Zinsen für Baudarlehen u. Ä.	147	(40)	(53)	(27)	/	184	135	245	231
77	Zinsen für Konsumentenkredite ⁵⁾	13	8	(9)	(7)	/	16	14	18	(14)
78	Ausgaben für die Bildung von Sachvermögen.....	1 376	(188)	(195)	(181)	/	1 110	1 232	955	(4 365)
79	Ausgaben für die Bildung von Geldvermögen.....	2 717	1 326	1 369	1 279	(596)	3 831	4 773	2 639	2 242
80	Gesamtausgaben.....	10 689	4 852	5 345	4 323	(5 202)	13 164	14 032	12 066	14 542
81	Statistische Differenz.....	- 287	- 110	- 122	- 98	(-195)	- 425	- 486	- 347	- 213
	Nachrichtlich:									
82	Übrige Ausgaben ⁶⁾	463	179	201	155	(188)	608	734	450	577
83	Ersparnis.....	1 711	665	700	628	(268)	2 179	2 034	2 362	2 399

1) Ledige(s) Kind(er) unter 18 Jahren.

2) Ledige(s) Kind(er) unter 18 Jahren der Haupteinkommenspersonen oder der Ehe- bzw. Lebenspartner/-innen.

3) U. a. Haushalte mit Kind(ern) über 18 Jahren, Mehrgenerationenhaushalte, Wohngemeinschaften usw.

4) Ohne Beiträge für zusätzliche Kranken- und Pflegeversicherung.

5) Einschließlich Überziehungszinsen.

6) Sonstige Steuern, freiwillige Beiträge zur gesetzlichen Rentenversicherung, Versicherungsbeiträge, sonstige Übertragungen und Ausgaben, Zinsen für Kredite sowie statistische Differenz.

**10 Einkommen und Einnahmen sowie Ausgaben privater Haushalte 2018
nach Haushaltstyp und sozialer Stellung der Haupteinkommenspersonen**

10.5 Haushalte von Arbeitnehmern/Arbeitnehmerinnen

Lfd. Nr.	Gegenstand der Nachweisung	Haushalte insgesamt	Davon nach dem Haushaltstyp							sonstige Haushalte ³⁾
			Alleinlebende	davon		Alleinerziehende ¹⁾	Paare	davon		
			Männer	Frauen					ohne Kind	mit Kind(ern) ²⁾
1	Erfasste Haushalte (Anzahl).....	31 495	8 419	3 318	5 101	1 319	17 165	8 546	8 619	4 592
2	Hochgerechnete Haushalte (1 000).....	22 598	7 783	3 218	4 565	842	10 421	5 484	4 937	3 551
je Haushalt und Monat in EUR										
3	Bruttoeinkommen aus Erwerbstätigkeit.....	4 884	3 198	3 562	2 942	2 458	5 896	5 923	5 866	6 186
4	Bruttoeinkommen aus nichtselbstständiger Arbeit... darunter:	4 827	3 178	3 537	2 924	2 438	5 815	5 837	5 790	6 108
5	der Haupteinkommenspersonen.....	3 788	3 177	3 536	2 923	2 422	4 219	4 067	4 388	4 189
6	der Ehe- bzw. Lebenspartner/-innen.....	893	-	-	-	-	1 592	1 769	1 394	1 013
7	Bruttoeinkommen aus selbstständiger Arbeit.....	58	20	24	17	(20)	82	87	76	78
8	Einnahmen aus Vermögen..... darunter:	430	198	239	170	193	541	451	640	666
9	aus Vermietung und Verpachtung.....	62	38	54	27	(20)	76	70	82	83
10	unterstellte Mietzahlungen für ETW u. Ä.	345	142	155	133	169	439	353	534	555
11	Einkommen aus öffentlichen Transferzahlungen..... darunter:	393	106	95	113	515	510	339	699	650
12	(Brutto) Renten der gesetzlichen Rentenversicherung.....	65	17	(8)	24	(17)	73	127	13	158
13	(Brutto) Pensionen.....	11	(2)	/	(4)	/	11	19	/	34
14	(Brutto) Renten der Zusatzversorgung des öffentlichen Dienstes.....	3	(1)	/	(1)	/	3	5	/	(6)
15	Renten der gesetzlichen Unfallversicherung.....	3	(2)	/	/	/	4	(5)	(2)	(4)
16	Arbeitslosengeld I.....	10	(2)	/	(2)	/	15	15	14	(15)
17	Arbeitslosengeld II (Hartz IV), Sozialgeld.....	8	7	(5)	8	(33)	6	(4)	(9)	(10)
18	Kurzarbeitergeld und laufende Übertragungen der Arbeitsförderung.....	3	(1)	/	/	/	(3)	(3)	(3)	(5)
19	Kindergeld, Kinderzuschlag.....	128	6	(3)	8	265	174	18	347	228
20	Mutterschaftsgeld.....	3	/	-	/	/	6	(1)	13	/
21	Wohngeld.....	3	(2)	(1)	(2)	(17)	3	/	6	(2)
22	Sozialhilfe.....	(0)	/	/	/	/	/	/	/	/
23	Elterngeld, Landeserziehungsgeld, Betreuungsgeld.....	30	/	-	/	(29)	60	/	126	(7)
24	BAföG.....	5	/	/	/	/	5	(8)	(3)	18
25	Beihilfen im öffentlichen Dienst.....	11	3	4	3	(13)	17	11	23	14
26	Pflegegeld.....	6	/	/	/	/	5	(3)	8	20
27	Grundsicherung im Alter und bei Erwerbsminderung.....	(1)	/	/	/	-	/	/	/	(4)
28	Leistungen nach dem Asylbewerberleistungsgesetz.	/	-	-	-	-	/	-	/	-
29	Einkommen aus nichtöffentlichen Transferzahlungen..... darunter:	209	144	103	172	382	229	215	246	251
30	(Brutto) Werks- und Betriebsrenten.....	3	(1)	/	(1)	/	3	5	/	(5)
31	Leistungen aus privaten Versicherungen.....	32	18	19	17	21	43	42	44	37
32	dar. Erstattungen und Leistungen privater Krankenversicherungen.....	20	11	12	10	11	27	27	26	22
33	Unterstützung von privaten Haushalten.....	162	116	73	147	357	171	154	191	191
34	Einnahmen aus Untervermietung.....	2	3	(3)	(4)	/	(1)	(1)	/	(2)
35	Haushaltsbruttoeinkommen.....	5 917	3 649	4 001	3 400	3 549	7 177	6 929	7 452	7 756
abzüglich:										
36	Steuern und Abgaben.....	1 764	1 181	1 356	1 058	790	2 140	2 190	2 084	2 167
37	Einkommen-/Lohn-, Kirchensteuer und Solidaritätszuschlag.....	853	571	691	487	327	1 048	1 082	1 010	1 026
38	Pflichtbeiträge zur Sozialversicherung..... darunter:	910	610	665	571	463	1 092	1 108	1 074	1 142
39	Beiträge zur privaten Krankenversicherung ⁴⁾	52	30	42	21	18	71	70	71	57
40	Beiträge freiwillig gesetzlich Versicherter zur Krankenversicherung..... zuzüglich:	90	46	62	34	(21)	120	106	135	117
41	Arbeitgeberzuschüsse zur Krankenversicherung und Pflegeversicherung bei freiwilliger oder privater Krankenversicherung.....	60	35	50	24	(13)	78	71	87	72
42	Zuschüsse der Rentenversicherungsträger zur freiwilligen oder privaten Krankenversicherung.....	0	/	/	/	/	0	(1)	/	(0)

Die Fußnoten folgen auf der zweiten Seite dieser Tabelle.

**10 Einkommen und Einnahmen sowie Ausgaben privater Haushalte 2018
nach Haushaltstyp und sozialer Stellung der Haupteinkommenspersonen**

10.6 Haushalte von Arbeitslosen

Lfd. Nr.	Gegenstand der Nachweisung	Haushalte insgesamt	Davon nach dem Haushaltstyp							sonstige Haushalte ³⁾
			Alleinlebende	davon		Alleinerziehende ¹⁾	Paare	davon		
			Männer	Frauen			ohne Kind	mit Kind(ern) ²⁾		
1	Erfasste Haushalte (Anzahl).....	1 614	1 023	522	501	183	273	178	(95)	135
2	Hochgerechnete Haushalte (1 000).....	1 678	1 120	585	536	200	231	95	(136)	126
je Haushalt und Monat in EUR										
3	Bruttoeinkommen aus Erwerbstätigkeit.....	184	88	(73)	106	(106)	386	(304)	(444)	(780)
4	Bruttoeinkommen aus nichtselbstständiger Arbeit... darunter:	169	77	(67)	87	(100)	358	(252)	(431)	(748)
5	der Haupteinkommenspersonen.....	104	77	(67)	87	(89)	(141)	(66)	(193)	(299)
6	der Ehe- bzw. Lebenspartner/-innen.....	48	-	-	-	-	(217)	(186)	(238)	/
7	Bruttoeinkommen aus selbstständiger Arbeit.....	(15)	(12)	/	(18)	/	/	/	/	/
8	Einnahmen aus Vermögen..... darunter:	82	53	(46)	(61)	/	(178)	(253)	/	(241)
9	aus Vermietung und Verpachtung.....	(10)	/	/	/	/	/	/	/	/
10	unterstellte Mietzahlungen für ETW u. Ä.	69	(45)	(40)	(51)	/	(143)	(187)	/	(205)
11	Einkommen aus öffentlichen Transferzahlungen..... darunter:	1 098	839	825	855	1 367	1 756	1 372	(2 025)	1 764
12	(Brutto) Renten der gesetzlichen Rentenversicherung.....	(19)	(11)	/	/	/	(55)	(105)	/	/
13	(Brutto) Pensionen.....	/	/	/	/	/	/	/	-	/
14	(Brutto) Renten der Zusatzversorgung des öffentlichen Dienstes.....	/	/	-	/	-	/	/	-	-
15	Renten der gesetzlichen Unfallversicherung.....	/	/	/	/	-	/	/	/	/
16	Arbeitslosengeld I.....	216	156	(120)	194	(108)	501	(445)	(540)	(406)
17	Arbeitslosengeld II (Hartz IV), Sozialgeld.....	672	632	665	597	774	725	633	(790)	(766)
18	Kurzarbeitergeld und laufende Übertragungen der Arbeitsförderung.....	(9)	/	/	/	/	/	/	/	/
19	Kindergeld, Kinderzuschlag.....	92	/	/	/	282	246	/	(415)	(302)
20	Mutterschaftsgeld.....	/	-	-	-	/	/	-	/	-
21	Wohngeld.....	(5)	/	/	/	/	/	/	/	/
22	Sozialhilfe.....	/	/	/	/	-	/	/	/	/
23	Elterngeld, Landeserziehungsgeld, Betreuungsgeld.....	(9)	-	-	-	/	/	-	/	/
24	BAföG.....	/	-	-	-	-	/	/	/	/
25	Beihilfen im öffentlichen Dienst.....	/	-	-	-	-	/	/	-	/
26	Pflegegeld.....	(5)	/	/	/	/	/	/	-	/
27	Grundsicherung im Alter und bei Erwerbsminderung.....	/	/	/	/	-	/	/	/	/
28	Leistungen nach dem Asylbewerberleistungsgesetz.....	-	-	-	-	-	-	-	-	-
29	Einkommen aus nichtöffentlichen Transferzahlungen..... darunter:	122	68	60	77	168	345	(271)	(398)	(120)
30	(Brutto) Werks- und Betriebsrenten.....	/	/	/	/	-	/	/	/	/
31	Leistungen aus privaten Versicherungen.....	(32)	/	/	/	/	/	/	/	/
32	dar. Erstattungen und Leistungen privater Krankenversicherungen.....	(3)	/	/	/	-	/	/	/	/
33	Unterstützung von privaten Haushalten.....	69	32	(30)	34	(158)	(148)	(232)	(90)	(110)
34	Einnahmen aus Untervermietung.....	/	/	/	/	-	/	/	-	/
35	Haushaltsbruttoeinkommen.....	1 488	1 051	1 006	1 099	1 676	2 666	2 200	(2 993)	2 905
abzüglich:										
36	Steuern und Abgaben.....	48	(19)	(20)	(18)	/	132	(134)	(130)	(216)
37	Einkommen-/Lohn-, Kirchensteuer und Solidaritätszuschlag.....	23	(9)	/	(8)	/	(65)	(53)	/	(105)
38	Pflichtbeiträge zur Sozialversicherung..... darunter:	25	(10)	(10)	(10)	/	67	(81)	(58)	(111)
39	Beiträge zur privaten Krankenversicherung ⁴⁾	(4)	/	/	/	-	/	/	/	/
40	Beiträge freiwillig gesetzlich Versicherter zur Krankenversicherung.....	/	/	/	/	/	/	/	/	/
zuzüglich:										
41	Arbeitgeberzuschüsse zur Krankenversicherung und Pflegeversicherung bei freiwilliger oder privater Krankenversicherung.....	/	/	/	-	-	/	/	/	-
42	Zuschüsse der Rentenversicherungsträger zur freiwilligen oder privaten Krankenversicherung.....	/	-	-	-	-	/	/	-	-

Die Fußnoten folgen auf der zweiten Seite dieser Tabelle.

**10 Einkommen und Einnahmen sowie Ausgaben privater Haushalte 2018
nach Haushaltstyp und sozialer Stellung der Haupteinkommenspersonen**

10.6 Haushalte von Arbeitslosen

Lfd. Nr.	Gegenstand der Nachweisung	Haushalte insgesamt	Davon nach dem Haushaltstyp							sonstige Haus- halte ³⁾
			Allein- lebende	davon		Allein- erzie- hende ¹⁾	Paare	davon		
			Männer	Frauen			ohne Kind	mit Kind(ern) ²⁾		
je Haushalt und Monat in EUR										
43	Haushaltsnettoeinkommen.....	1 440	1 032	986	1 081	1 669	2 535	2 067	(2 863)	2 689
	zuzüglich:									
44	Einnahmen aus dem Verkauf von Waren.....	10	7	(5)	(10)	(13)	(9)	/	(10)	/
45	Sonstige Einnahmen.....	15	13	13	14	(16)	21	(17)	(24)	(21)
46	Ausgabefähige Einkommen und Einnahmen.....	1 466	1 052	1 004	1 106	1 698	2 565	2 090	(2 897)	2 747
47	Einnahmen aus Vermögensumwandlung/Krediten.....	203	129	(50)	215	(60)	(598)	(1 016)	(305)	(368)
48	Einnahmen aus der Auflösung von Sachvermögen...	/	/	/	/	/	/	/	/	/
49	Einnahmen aus der Auflösung von Geldvermögen....	172	89	(46)	136	(55)	(589)	(1 007)	(297)	(328)
50	Einnahmen aus Kreditaufnahme.....	(11)	/	/	/	/	/	/	/	/
51	Aufnahme von Hypotheken, Grundschulden.....	/	/	-	/	-	-	-	-	-
52	Aufnahme von Konsumentenkrediten.....	(11)	/	/	/	/	/	/	/	/
53	Gesamteinnahmen.....	1 717	1 200	1 074	1 339	1 765	3 294	3 241	(3 332)	3 330
54	Private Konsumausgaben.....	1 317	993	927	1 065	1 508	2 194	1 989	(2 338)	2 280
55	Nahrungsmittel, Getränke, Tabakwaren u. Ä.	256	188	194	182	302	448	378	(498)	426
56	Bekleidung und Schuhe.....	50	28	19	37	82	103	60	(132)	100
57	Wohnen, Energie und Wohnungsinstandhaltung.....	584	498	474	524	628	802	760	(830)	882
58	Innenausstattungen, Haushaltsgeräte und -gegenstände.....	44	30	19	42	55	90	75	(100)	62
59	Gesundheit.....	26	21	18	25	25	40	50	(33)	42
60	Verkehr.....	108	59	54	64	90	259	303	(228)	301
61	Post und Telekommunikation.....	53	41	40	43	67	83	63	(98)	79
62	Freizeit, Unterhaltung und Kultur.....	98	62	56	69	133	187	139	(220)	199
63	Bildungswesen.....	9	(4)	/	/	(14)	(20)	/	(30)	(28)
64	Gaststätten- und Beherbergungsdienstleistungen...	43	29	27	31	47	82	85	(80)	85
65	andere Waren und Dienstleistungen.....	47	33	26	41	66	81	69	(89)	76
66	Andere Ausgaben.....	357	212	138	292	224	905	1 069	(790)	855
67	sonstige Steuern.....	8	(3)	(3)	(2)	(6)	(32)	(54)	(17)	(10)
68	dar. Kraftfahrzeugsteuer.....	5	(3)	(3)	(2)	/	(13)	(9)	(16)	(10)
69	freiwillige Beiträge zur gesetzlichen Rentenversicherung.....	/	/	/	/	/	/	/	/	/
70	Versicherungsbeiträge.....	37	24	20	28	38	81	74	(86)	(65)
	darunter:									
71	Beiträge für zusätzliche Kranken- und Pflegeversicherung.....	4	3	(1)	(5)	(3)	(10)	(16)	(5)	(6)
72	Beiträge für Kfz-Versicherungen.....	15	8	(8)	(8)	(14)	35	(29)	(39)	(36)
73	sonstige Übertragungen und Ausgaben.....	39	23	21	25	26	121	227	(47)	(50)
74	dar. Geldspenden.....	1	(1)	/	(1)	/	(2)	/	/	/
75	Tilgung und Verzinsung von Krediten ⁵⁾	53	22	(15)	(29)	(43)	123	(121)	(125)	(210)
	darunter:									
76	Zinsen für Baudarlehen u. Ä.	(7)	/	/	/	/	(17)	/	/	/
77	Zinsen für Konsumentenkredite ⁵⁾	3	2	(3)	(2)	(5)	(6)	(5)	(6)	(7)
78	Ausgaben für die Bildung von Sachvermögen.....	/	/	/	/	/	/	/	/	-
79	Ausgaben für die Bildung von Geldvermögen.....	214	139	76	208	110	500	511	(492)	(518)
80	Gesamtausgaben.....	1 722	1 224	1 085	1 375	1 740	3 231	3 192	(3 259)	3 351
81	Statistische Differenz.....	-6	-23	-12	-36	25	63	49	(73)	-21
	Nachrichtlich:									
82	Übrige Ausgaben ⁶⁾	89	31	39	23	105	320	427	(244)	151
83	Ersparnis.....	60	28	38	18	85	51	-325	(314)	316

1) Ledige(s) Kind(er) unter 18 Jahren.

2) Ledige(s) Kind(er) unter 18 Jahren der Haupteinkommenspersonen oder der Ehe- bzw. Lebenspartner/-innen.

3) U. a. Haushalte mit Kind(ern) über 18 Jahren, Mehrgenerationenhaushalte, Wohngemeinschaften usw.

4) Ohne Beiträge für zusätzliche Kranken- und Pflegeversicherung.

5) Einschließlich Überziehungszinsen.

6) Sonstige Steuern, freiwillige Beiträge zur gesetzlichen Rentenversicherung, Versicherungsbeiträge, sonstige Übertragungen und Ausgaben, Zinsen für Kredite sowie statistische Differenz.

**10 Einkommen und Einnahmen sowie Ausgaben privater Haushalte 2018
nach Haushaltstyp und sozialer Stellung der Haupteinkommenspersonen**

10.7 Haushalte von Nichterwerbstätigen

Lfd. Nr.	Gegenstand der Nachweisung	Haushalte insgesamt	Davon nach dem Haushaltstyp							sonstige Haushalte ³⁾
			Alleinlebende	davon		Alleinerziehende ¹⁾	Paare	davon		
			Männer	Frauen			ohne Kind	mit Kind(ern) ²⁾		
1	Erfasste Haushalte (Anzahl).....	17 901	7 685	2 446	5 239	124	9 308	9 165	143	784
2	Hochgerechnete Haushalte (1 000).....	13 955	7 453	2 298	5 155	128	5 635	5 474	161	739
je Haushalt und Monat in EUR										
3	Bruttoeinkommen aus Erwerbstätigkeit.....	226	98	127	86	(202)	257	242	742	1 281
4	Bruttoeinkommen aus nichtselbstständiger Arbeit... darunter:	177	79	101	69	(161)	181	167	(662)	1 132
5	der Haupteinkommenspersonen.....	90	79	100	69	(132)	75	71	(207)	306
6	der Ehe- bzw. Lebenspartner/-innen.....	55	-	-	-	-	105	95	(434)	229
7	Bruttoeinkommen aus selbstständiger Arbeit.....	49	19	27	16	/	76	75	/	149
8	Einnahmen aus Vermögen..... darunter:	459	284	334	262	(179)	663	662	(683)	718
9	aus Vermietung und Verpachtung.....	90	56	65	52	/	127	128	/	166
10	unterstellte Mietzahlungen für ETW u. Ä.	317	196	205	191	(145)	461	465	(321)	476
11	Einkommen aus öffentlichen Transferzahlungen..... darunter:	2 039	1 492	1 543	1 469	1 588	2 706	2 723	2 125	2 552
12	(Brutto) Renten der gesetzlichen Rentenversicherung.....	1 382	1 067	950	1 118	(454)	1 844	1 885	(463)	1 208
13	(Brutto) Pensionen.....	406	246	392	181	/	582	584	(529)	721
14	(Brutto) Renten der Zusatzversorgung des öffentlichen Dienstes.....	71	60	41	68	/	88	90	/	68
15	Renten der gesetzlichen Unfallversicherung.....	8	(6)	(6)	(6)	-	10	10	/	/
16	Arbeitslosengeld I.....	(2)	/	-	/	/	(3)	(3)	-	/
17	Arbeitslosengeld II (Hartz IV), Sozialgeld.....	8	(2)	/	(2)	/	(7)	(3)	/	(50)
18	Kurzarbeitergeld und laufende Übertragungen der Arbeitsförderung.....	/	/	/	-	-	/	/	-	/
19	Kindergeld, Kinderzuschlag.....	18	5	(5)	5	322	15	4	372	119
20	Mutterschaftsgeld.....	/	-	-	-	/	/	/	/	-
21	Wohngeld.....	4	4	5	4	(62)	(3)	(1)	/	(7)
22	Sozialhilfe.....	3	(4)	(6)	(3)	/	/	/	-	/
23	Elterngeld, Landeserziehungsgeld, Betreuungsgeld.....	(2)	-	-	-	/	(3)	/	(106)	/
24	BAföG.....	17	13	(16)	12	/	14	(8)	/	(63)
25	Beihilfen im öffentlichen Dienst.....	36	19	34	13	/	55	55	/	(67)
26	Pflegegeld.....	18	9	(8)	9	/	24	24	/	(75)
27	Grundsicherung im Alter und bei Erwerbsminderung.....	20	30	45	23	/	(9)	(9)	/	(19)
28	Leistungen nach dem Asylbewerberleistungsgesetz.....	/	/	/	-	/	-	-	-	/
29	Einkommen aus nichtöffentlichen Transferzahlungen..... darunter:	337	238	282	218	(387)	433	425	(713)	600
30	(Brutto) Werks- und Betriebsrenten.....	114	61	105	42	/	185	188	/	129
31	Leistungen aus privaten Versicherungen.....	50	34	52	26	/	69	69	(73)	73
32	dar. Erstattungen und Leistungen privater Krankenversicherungen.....	40	26	46	17	/	57	56	/	62
33	Unterstützung von privaten Haushalten.....	148	128	110	137	(334)	141	136	(297)	369
34	Einnahmen aus Untervermietung.....	1	(2)	/	(1)	-	(1)	(1)	/	/
35	Haushaltsbruttoeinkommen.....	3 063	2 114	2 289	2 036	2 357	4 060	4 054	4 265	5 154
	abzüglich:									
36	Steuern und Abgaben.....	362	239	293	216	(156)	484	482	544	701
37	Einkommen-/Lohn-, Kirchensteuer und Solidaritätszuschlag.....	104	64	103	47	/	139	134	(283)	255
38	Pflichtbeiträge zur Sozialversicherung..... darunter:	258	175	189	169	(107)	345	348	261	445
39	Beiträge zur privaten Krankenversicherung ⁴⁾	52	31	53	21	/	75	76	(70)	93
40	Beiträge freiwillig gesetzlich Versicherter zur Krankenversicherung.....	14	9	12	7	/	20	20	/	(34)
	zuzüglich:									
41	Arbeitgeberzuschüsse zur Krankenversicherung und Pflegeversicherung bei freiwilliger oder privater Krankenversicherung.....	(0)	/	/	/	-	(1)	(0)	/	/
42	Zuschüsse der Rentenversicherungsträger zur freiwilligen oder privaten Krankenversicherung.....	9	6	10	5	/	13	13	/	(10)

Die Fußnoten folgen auf der zweiten Seite dieser Tabelle.

**10 Einkommen und Einnahmen sowie Ausgaben privater Haushalte 2018
nach Haushaltstyp und sozialer Stellung der Haupteinkommenspersonen**

10.8 Haushalte im Ruhestand

Lfd. Nr.	Gegenstand der Nachweisung	Haushalte insgesamt	Davon nach dem Haushaltstyp							sonstige Haushalte ³⁾
			Alleinlebende	davon		Alleinerziehende ¹⁾	Paare	davon		
			Männer	Frauen			ohne Kind	mit Kind(ern) ²⁾		
1	Erfasste Haushalte (Anzahl).....	15 994	6 327	1 971	4 356	(65)	8 962	8 877	(85)	640
2	Hochgerechnete Haushalte (1 000).....	12 344	6 388	1 936	4 453	(56)	5 321	5 237	(84)	579
je Haushalt und Monat in EUR										
3	Bruttoeinkommen aus Erwerbstätigkeit.....	194	64	83	56	/	227	217	(855)	1 321
4	Bruttoeinkommen aus nichtselbstständiger Arbeit... darunter:	141	44	53	39	/	150	140	(742)	1 139
5	der Haupteinkommenspersonen.....	54	43	53	39	/	54	53	/	175
6	der Ehe- bzw. Lebenspartner/-innen.....	54	-	-	-	-	95	87	(610)	277
7	Bruttoeinkommen aus selbstständiger Arbeit.....	53	21	30	17	/	77	77	/	182
8	Einnahmen aus Vermögen..... darunter:	502	316	370	293	/	688	682	(1 020)	878
9	aus Vermietung und Verpachtung.....	99	63	71	59	/	131	131	/	206
10	unterstellte Mietzahlungen für ETW u. Ä.	350	219	233	213	/	484	483	(556)	578
11	Einkommen aus öffentlichen Transferzahlungen..... darunter:	2 237	1 678	1 779	1 633	(1 936)	2 826	2 828	(2 677)	3 035
12	(Brutto) Renten der gesetzlichen Rentenversicherung.....	1 554	1 233	1 125	1 279	(948)	1 951	1 969	(859)	1 510
13	(Brutto) Pensionen.....	455	280	465	200	/	616	610	(999)	915
14	(Brutto) Renten der Zusatzversorgung des öffentlichen Dienstes.....	80	69	48	78	/	93	94	/	87
15	Renten der gesetzlichen Unfallversicherung.....	9	(6)	/	(7)	-	10	10	/	/
16	Arbeitslosengeld I.....	(2)	/	-	/	/	(3)	(3)	-	/
17	Arbeitslosengeld II (Hartz IV), Sozialgeld.....	5	/	/	/	/	(4)	(3)	/	(51)
18	Kurzarbeitergeld und laufende Übertragungen der Arbeitsförderung.....	/	/	/	-	-	/	/	-	/
19	Kindergeld, Kinderzuschlag.....	10	(1)	/	(1)	(272)	7	(1)	(360)	112
20	Mutterschaftsgeld.....	/	-	-	-	-	/	/	/	-
21	Wohngeld.....	3	4	(4)	4	/	(1)	(1)	/	/
22	Sozialhilfe.....	(2)	(3)	(5)	(2)	/	/	/	-	/
23	Elterngeld, Landeserziehungsgeld, Betreuungsgeld.....	/	-	-	-	/	/	/	/	/
24	BAföG.....	(1)	/	-	/	-	/	-	/	(18)
25	Beihilfen im öffentlichen Dienst.....	41	22	40	14	/	58	58	/	(85)
26	Pflegegeld.....	20	10	(10)	10	/	25	25	/	(82)
27	Grundsicherung im Alter und bei Erwerbsminderung.....	16	23	37	16	/	(7)	(7)	/	(20)
28	Leistungen nach dem Asylbewerberleistungsgesetz.....	-	-	-	-	-	-	-	-	-
29	Einkommen aus nichtöffentlichen Transferzahlungen..... darunter:	312	201	241	184	(308)	416	409	(863)	579
30	(Brutto) Werks- und Betriebsrenten.....	128	70	124	47	/	196	196	/	164
31	Leistungen aus privaten Versicherungen.....	55	37	58	28	/	73	72	/	91
32	dar. Erstattungen und Leistungen privater Krankenversicherungen.....	44	28	52	18	/	60	59	/	79
33	Unterstützung von privaten Haushalten.....	103	81	44	96	(228)	109	109	(99)	290
34	Einnahmen aus Untervermietung.....	(1)	(1)	/	/	-	(1)	(1)	/	/
35	Haushaltsbruttoeinkommen.....	3 246	2 260	2 474	2 167	(2 654)	4 158	4 137	(5 419)	5 814
abzüglich:										
36	Steuern und Abgaben.....	390	262	325	235	(207)	498	495	(678)	821
37	Einkommen-/Lohn-, Kirchensteuer und Solidaritätszuschlag.....	112	72	117	52	/	141	138	(310)	290
38	Pflichtbeiträge zur Sozialversicherung..... darunter:	278	190	208	183	(139)	357	357	(368)	531
39	Beiträge zur privaten Krankenversicherung ⁴⁾	57	33	59	23	/	79	78	(126)	118
40	Beiträge freiwillig gesetzlich Versicherter zur Krankenversicherung.....	14	8	(12)	(6)	-	20	20	/	(40)
zuzüglich:										
41	Arbeitgeberzuschüsse zur Krankenversicherung und Pflegeversicherung bei freiwilliger oder privater Krankenversicherung.....	(0)	/	/	/	-	(0)	(0)	-	/
42	Zuschüsse der Rentenversicherungsträger zur freiwilligen oder privaten Krankenversicherung.....	10	7	12	6	/	13	14	/	(13)

Die Fußnoten folgen auf der zweiten Seite dieser Tabelle.

**10 Einkommen und Einnahmen sowie Ausgaben privater Haushalte 2018
nach Haushaltstyp und sozialer Stellung der Haupteinkommenspersonen**

10.8 Haushalte im Ruhestand

Lfd. Nr.	Gegenstand der Nachweisung	Haushalte insgesamt	Davon nach dem Haushaltstyp							sonstige Haushalte ³⁾
			Alleinlebende	davon		Alleinerziehende ¹⁾	Paare	davon		
			Männer	Frauen					ohne Kind	mit Kind(ern) ²⁾
je Haushalt und Monat in EUR										
43	Haushaltsnettoeinkommen.....	2 867	2 005	2 161	1 938	(2 449)	3 674	3 657	(4 747)	5 009
	zuzüglich:									
44	Einnahmen aus dem Verkauf von Waren.....	20	12	18	9	/	29	29	/	(19)
45	Sonstige Einnahmen.....	21	17	17	17	(50)	24	24	(32)	34
46	Ausgabefähige Einkommen und Einnahmen.....	2 908	2 035	2 196	1 964	(2 522)	3 727	3 710	(4 814)	5 062
47	Einnahmen aus Vermögensumwandlung/Krediten.....	993	668	995	526	(298)	1 360	1 367	(940)	1 268
48	Einnahmen aus der Auflösung von Sachvermögen...	67	(62)	/	(78)	/	78	80	-	/
49	Einnahmen aus der Auflösung von Geldvermögen....	879	579	944	420	(288)	1 214	1 218	(935)	1 172
50	Einnahmen aus Kreditaufnahme.....	47	(27)	(25)	(28)	/	68	69	/	/
51	Aufnahme von Hypotheken, Grundschulden.....	(27)	/	/	/	-	/	/	-	/
52	Aufnahme von Konsumentenkrediten.....	20	(15)	(14)	(15)	/	24	24	/	/
53	Gesamteinnahmen.....	4 291	2 965	3 516	2 725	(3 027)	5 585	5 571	(6 432)	7 151
54	Private Konsumausgaben.....	2 389	1 735	1 823	1 697	(2 350)	3 045	3 041	(3 313)	3 578
55	Nahrungsmittel, Getränke, Tabakwaren u. Ä.	313	213	216	211	(343)	412	410	(497)	511
56	Bekleidung und Schuhe.....	81	55	34	64	(122)	106	106	(151)	135
57	Wohnen, Energie und Wohnungsinstandhaltung.....	889	719	716	720	(836)	1 058	1 057	(1 150)	1 220
58	Innenausstattungen, Haushaltsgeräte und gegenstände.....	114	79	77	80	(99)	150	149	(162)	179
59	Gesundheit.....	174	109	141	96	(155)	238	238	(264)	305
60	Verkehr.....	236	145	210	116	(223)	326	326	(325)	429
61	Post und Telekommunikation.....	56	48	50	46	(85)	63	63	(96)	86
62	Freizeit, Unterhaltung und Kultur.....	279	197	197	197	(212)	369	369	(365)	372
63	Bildungswesen.....	4	2	(2)	3	(96)	4	3	(47)	19
64	Gaststätten- und Beherbergungsdienstleistungen...	133	80	109	68	(84)	192	193	(114)	175
65	andere Waren und Dienstleistungen.....	108	88	72	96	(95)	127	127	(142)	147
66	Andere Ausgaben.....	1 474	952	1 334	787	(536)	1 986	1 978	(2 449)	2 615
67	sonstige Steuern.....	13	10	10	10	/	17	16	(51)	17
68	dar. Kraftfahrzeugsteuer.....	10	7	9	5	/	14	13	(31)	15
69	freiwillige Beiträge zur gesetzlichen Rentenversicherung.....	1	(0)	/	(0)	/	1	1	/	(7)
70	Versicherungsbeiträge.....	99	68	76	65	(76)	131	130	(154)	161
	darunter:									
71	Beiträge für zusätzliche Kranken- und Pflegeversicherung.....	24	15	16	15	/	34	34	(27)	36
72	Beiträge für Kfz-Versicherungen.....	36	24	31	21	(17)	48	47	(71)	58
73	sonstige Übertragungen und Ausgaben.....	212	151	205	127	(63)	288	290	(176)	195
74	dar. Geldspenden.....	19	19	39	10	/	19	19	/	15
75	Tilgung und Verzinsung von Krediten ⁵⁾	106	70	75	68	(149)	127	123	(389)	303
	darunter:									
76	Zinsen für Baudarlehen u. Ä.	20	12	11	12	/	25	23	(93)	73
77	Zinsen für Konsumentenkredite ⁵⁾	4	4	5	3	/	4	4	(9)	10
78	Ausgaben für die Bildung von Sachvermögen.....	92	57	(59)	56	/	121	116	/	(210)
79	Ausgaben für die Bildung von Geldvermögen.....	951	596	909	460	(230)	1 301	1 302	(1 272)	1 722
80	Gesamtausgaben.....	4 253	2 950	3 482	2 719	(3 093)	5 528	5 514	(6 440)	7 014
81	Statistische Differenz.....	38	15	34	7	(-66)	56	57	(-8)	137
	Nachrichtlich:									
82	Übrige Ausgaben ⁶⁾	388	260	340	225	(141)	522	523	(477)	600
83	Ersparnis.....	131	39	33	42	(30)	160	146	(1 024)	884

1) Ledige(s) Kind(er) unter 18 Jahren.

2) Ledige(s) Kind(er) unter 18 Jahren der Haupteinkommenspersonen oder der Ehe- bzw. Lebenspartner/-innen.

3) U. a. Haushalte mit Kind(ern) über 18 Jahren, Mehrgenerationenhaushalte, Wohngemeinschaften usw.

4) Ohne Beiträge für zusätzliche Kranken- und Pflegeversicherung.

5) Einschließlich Überziehungszinsen.

6) Sonstige Steuern, freiwillige Beiträge zur gesetzlichen Rentenversicherung, Versicherungsbeiträge, sonstige Übertragungen und Ausgaben, Zinsen für Kredite sowie statistische Differenz.

**10 Einkommen und Einnahmen sowie Ausgaben privater Haushalte 2018
nach Haushaltstyp und sozialer Stellung der Haupteinkommenspersonen**

10.9 Haushalte von Studierenden

Lfd. Nr.	Gegenstand der Nachweisung	Haushalte insgesamt	Davon nach dem Haushaltstyp							sonstige Haushalte ³⁾
			Alleinlebende	davon		Alleinerziehende ¹⁾	Paare	davon		
			Männer	Frauen			ohne Kind	mit Kind(ern) ²⁾		
1	Erfasste Haushalte (Anzahl).....	1 455	1 056	374	682	/	274	235	(39)	109
2	Hochgerechnete Haushalte (1 000).....	1 123	718	244	474	/	264	210	(54)	123
je Haushalt und Monat in EUR										
3	Bruttoeinkommen aus Erwerbstätigkeit.....	527	391	432	369	/	823	894	(548)	(675)
4	Bruttoeinkommen aus nichtselbstständiger Arbeit... darunter:	503	379	418	358	/	769	842	(488)	(647)
5	der Haupteinkommenspersonen.....	398	373	411	354	/	480	520	/	(342)
6	der Ehe- bzw. Lebenspartner/-innen.....	70	-	-	-	-	286	322	/	/
7	Bruttoeinkommen aus selbstständiger Arbeit.....	24	(12)	/	(11)	/	(54)	(52)	/	/
8	Einnahmen aus Vermögen.....	45	17	(35)	(8)	/	(120)	(63)	/	/
	darunter:									
9	aus Vermietung und Verpachtung.....	/	/	/	/	/	/	/	-	/
10	unterstellte Mietzahlungen für ETW u. Ä.	(9)	/	/	/	/	/	/	/	/
11	Einkommen aus öffentlichen Transferzahlungen.....	342	207	205	208	/	563	349	(1 387)	(541)
	darunter:									
12	(Brutto) Renten der gesetzlichen Rentenversicherung.....	(12)	(5)	/	/	/	/	/	/	/
13	(Brutto) Pensionen.....	/	/	/	/	-	/	/	/	/
14	(Brutto) Renten der Zusatzversorgung des öffentlichen Dienstes.....	/	/	-	/	-	/	/	-	-
15	Renten der gesetzlichen Unfallversicherung.....	-	-	-	-	-	-	-	-	-
16	Arbeitslosengeld I.....	/	-	-	-	-	-	-	-	/
17	Arbeitslosengeld II (Hartz IV), Sozialgeld.....	/	/	-	/	/	/	/	/	/
18	Kurzarbeitergeld und laufende Übertragungen der Arbeitsförderung.....	-	-	-	-	-	-	-	-	-
19	Kindergeld, Kinderzuschlag.....	74	42	(37)	45	/	(127)	(71)	(344)	(113)
20	Mutterschaftsgeld.....	/	-	-	-	/	/	/	/	-
21	Wohngeld.....	(14)	(5)	/	(4)	/	/	/	/	/
22	Sozialhilfe.....	/	-	-	-	-	/	/	-	/
23	Elterngeld, Landeserziehungsgeld, Betreuungsgeld.....	/	-	-	-	-	/	-	/	/
24	BAföG.....	185	130	(135)	127	/	268	(216)	/	(279)
25	Beihilfen im öffentlichen Dienst.....	/	/	-	/	-	/	-	/	-
26	Pflegegeld.....	/	/	-	/	/	-	-	-	/
27	Grundsicherung im Alter und bei Erwerbsminderung.....	/	-	-	-	-	-	-	-	/
28	Leistungen nach dem Asylbewerberleistungsgesetz.	/	-	-	-	-	-	-	-	/
29	Einkommen aus nichtöffentlichen Transferzahlungen.....	596	488	469	498	/	787	869	(469)	(819)
	darunter:									
30	(Brutto) Werks- und Betriebsrenten.....	/	/	-	/	-	-	-	-	-
31	Leistungen aus privaten Versicherungen.....	(2)	(1)	/	/	/	/	/	/	/
32	dar. Erstattungen und Leistungen privater Krankenversicherungen.....	/	/	/	/	/	/	/	/	/
33	Unterstützung von privaten Haushalten.....	567	464	439	476	/	746	830	(424)	(797)
34	Einnahmen aus Untervermietung.....	(6)	(7)	/	/	-	/	/	-	/
35	Haushaltsbruttoeinkommen.....	1 516	1 110	1 147	1 091	/	2 296	2 180	(2 746)	2 087
	abzüglich:									
36	Steuern und Abgaben.....	113	70	85	63	/	214	158	(426)	(118)
37	Einkommen-/Lohn-, Kirchensteuer und Solidaritätszuschlag.....	28	11	(21)	(6)	/	(81)	(26)	/	/
38	Pflichtbeiträge zur Sozialversicherung.....	85	60	64	57	/	133	133	(132)	(111)
	darunter:									
39	Beiträge zur privaten Krankenversicherung ⁴⁾	(5)	(4)	/	(4)	/	/	/	/	/
40	Beiträge freiwillig gesetzlich Versicherter zur Krankenversicherung.....	(6)	(4)	/	(5)	/	/	/	/	/
	zuzüglich:									
41	Arbeitgeberzuschüsse zur Krankenversicherung und Pflegeversicherung bei freiwilliger oder privater Krankenversicherung.....	/	/	/	-	-	/	/	-	-
42	Zuschüsse der Rentenversicherungsträger zur freiwilligen oder privaten Krankenversicherung.....	/	-	-	-	-	/	-	/	/

Die Fußnoten folgen auf der zweiten Seite dieser Tabelle.

Einkommens- und Verbrauchsstichprobe

**10 Einkommen und Einnahmen sowie Ausgaben privater Haushalte 2018
nach Haushaltstyp und sozialer Stellung der Haupteinkommenspersonen**

10.9 Haushalte von Studierenden

Lfd. Nr.	Gegenstand der Nachweisung	Haushalte insgesamt	Davon nach dem Haushaltstyp							sonstige Haushalte ³⁾
			Alleinlebende	davon		Alleinerziehende ¹⁾	Paare	davon		
			Männer	Frauen			ohne Kind	mit Kind(ern) ²⁾		
je Haushalt und Monat in EUR										
43	Haushaltsnettoeinkommen	1 403	1 040	1 062	1 028	/	2 084	2 022	(2 320)	1 970
	zuzüglich:									
44	Einnahmen aus dem Verkauf von Waren.....	10	9	(9)	9	/	(12)	(11)	/	(13)
45	Sonstige Einnahmen.....	19	14	18	12	/	30	21	/	(17)
46	Ausgabefähige Einkommen und Einnahmen	1 432	1 062	1 088	1 049	/	2 125	2 054	(2 400)	1 999
47	Einnahmen aus Vermögensumwandlung/Krediten.....	148	121	106	129	/	(205)	(215)	/	(154)
48	Einnahmen aus der Auflösung von Sachvermögen...	/	/	/	/	-	-	-	-	-
49	Einnahmen aus der Auflösung von Geldvermögen....	138	111	93	121	/	(195)	(202)	/	(141)
50	Einnahmen aus Kreditaufnahme.....	(10)	(10)	/	/	-	/	/	-	/
51	Aufnahme von Hypotheken, Grundschulden.....	-	-	-	-	-	-	-	-	-
52	Aufnahme von Konsumentenkrediten.....	(10)	(10)	/	/	-	/	/	-	/
53	Gesamteinnahmen	1 693	1 254	1 280	1 241	/	2 544	2 428	(2 993)	2 271
54	Private Konsumausgaben	1 370	1 034	1 022	1 040	/	1 973	1 942	(2 092)	1 963
55	Nahrungsmittel, Getränke, Tabakwaren u. Ä.	196	144	150	140	/	298	281	(366)	278
56	Bekleidung und Schuhe.....	80	59	43	67	/	121	119	(128)	107
57	Wohnen, Energie und Wohnungsinstandhaltung.....	490	378	375	380	/	672	652	(750)	728
58	Innenausstattungen, Haushaltsgeräte und -gegenstände.....	50	33	32	34	/	82	80	(86)	(63)
59	Gesundheit.....	30	16	11	19	/	31	31	(32)	(106)
60	Verkehr.....	124	81	80	81	/	221	229	(187)	(159)
61	Post und Telekommunikation.....	50	40	41	39	/	72	71	(78)	63
62	Freizeit, Unterhaltung und Kultur.....	137	106	108	104	/	196	198	(186)	184
63	Bildungswesen.....	45	32	39	29	/	69	69	(70)	(69)
64	Gaststätten- und Beherbergungsdienstleistungen...	117	105	114	101	/	138	142	(124)	142
65	andere Waren und Dienstleistungen.....	51	40	28	46	/	73	69	(87)	64
66	Andere Ausgaben	215	159	165	156	/	354	343	(396)	(204)
67	sonstige Steuern.....	(2)	(1)	/	(2)	/	(3)	/	/	/
68	dar. Kraftfahrzeugsteuer.....	(2)	(1)	/	(2)	/	/	/	/	/
69	freiwillige Beiträge zur gesetzlichen Rentenversicherung.....	(1)	(1)	/	(1)	/	/	/	/	/
70	Versicherungsbeiträge.....	17	12	13	12	/	26	24	(33)	(20)
	darunter:									
71	Beiträge für zusätzliche Kranken- und Pflegeversicherung.....	2	(1)	(2)	(1)	/	(3)	(2)	/	/
72	Beiträge für Kfz-Versicherungen.....	6	(4)	/	(5)	/	(9)	(10)	/	/
73	sonstige Übertragungen und Ausgaben.....	21	17	14	18	/	32	28	(48)	(23)
74	dar. Geldspenden.....	3	(1)	(1)	(1)	/	(7)	(4)	/	/
75	Tilgung und Verzinsung von Krediten ⁵⁾	11	(8)	(13)	(6)	/	(17)	(15)	/	/
	darunter:									
76	Zinsen für Baudarlehen u. Ä.	/	/	/	/	-	/	/	-	/
77	Zinsen für Konsumentenkredite ⁵⁾	2	(1)	(2)	(1)	/	(3)	(2)	/	/
78	Ausgaben für die Bildung von Sachvermögen.....	/	-	-	-	/	-	-	-	-
79	Ausgaben für die Bildung von Geldvermögen.....	161	119	123	117	/	274	271	(287)	(140)
80	Gesamtausgaben	1 699	1 263	1 272	1 258	/	2 540	2 443	(2 914)	2 286
81	Statistische Differenz.....	- 6	- 9	8	- 18	/	4	- 16	(79)	- 15
	Nachrichtlich:									
82	Übrige Ausgaben ⁶⁾	37	23	39	15	/	70	44	(171)	37
83	Ersparnis.....	25	5	28	- 6	/	83	68	(137)	(-1)

1) Ledige(s) Kind(er) unter 18 Jahren.

2) Ledige(s) Kind(er) unter 18 Jahren der Haupteinkommenspersonen oder der Ehe- bzw. Lebenspartner/-innen.

3) U. a. Haushalte mit Kind(ern) über 18 Jahren, Mehrgenerationenhaushalte, Wohngemeinschaften usw.

4) Ohne Beiträge für zusätzliche Kranken- und Pflegeversicherung.

5) Einschließlich Überziehungszinsen.

6) Sonstige Steuern, freiwillige Beiträge zur gesetzlichen Rentenversicherung, Versicherungsbeiträge, sonstige Übertragungen und Ausgaben, Zinsen für Kredite sowie statistische Differenz.

Einkommens- und Verbrauchsstichprobe

**11 Einkommen und Einnahmen sowie Ausgaben privater Haushalte 2018
nach Haushaltstyp und Geschlecht der Haupteinkommenspersonen**

11.1 Weiblich

Lfd. Nr.	Gegenstand der Nachweisung	Haushalte insgesamt	Davon nach dem Haushaltstyp							sonstige Haus- halte ³⁾
			Allein- lebende	davon		Allein- erzie- hende ¹⁾	Paare	davon		
			Männer	Frauen			ohne Kind	mit Kind(ern) ²⁾		
1	Erfasste Haushalte (Anzahl).....	20 828	11 080	-	11 080	1 565	6 075	4 539	1 536	2 108
2	Hochgerechnete Haushalte (1 000).....	17 158	10 595	-	10 595	1 140	3 706	2 762	944	1 718
je Haushalt und Monat in EUR										
3	Bruttoeinkommen aus Erwerbstätigkeit.....	2 271	1 387	-	1 387	1 767	4 253	3 970	5 079	3 782
4	Bruttoeinkommen aus nichtselbstständiger Arbeit... darunter:	2 085	1 300	-	1 300	1 635	3 828	3 618	4 441	3 466
5	der Haupteinkommenspersonen.....	1 686	1 300	-	1 300	1 618	2 493	2 417	2 713	2 380
6	der Ehe- bzw. Lebenspartner/-innen.....	332	-	-	-	-	1 333	1 201	1 720	441
7	Bruttoeinkommen aus selbstständiger Arbeit.....	186	87	-	87	132	425	352	639	316
8	Einnahmen aus Vermögen..... darunter:	299	215	-	215	166	479	472	502	515
9	aus Vermietung und Verpachtung.....	61	42	-	42	(20)	96	102	77	136
10	unterstellte Mietzahlungen für ETW u. Ä.	219	160	-	160	143	348	330	399	359
11	Einkommen aus öffentlichen Transferzahlungen..... darunter:	852	813	-	813	764	958	991	861	926
12	(Brutto) Renten der gesetzlichen Rentenversicherung.....	489	558	-	558	51	497	648	(55)	333
13	(Brutto) Pensionen.....	83	90	-	90	/	86	108	/	(80)
14	(Brutto) Renten der Zusatzversorgung des öffentlichen Dienstes.....	27	34	-	34	/	21	28	/	(14)
15	Renten der gesetzlichen Unfallversicherung.....	4	(4)	-	(4)	/	(5)	(6)	/	/
16	Arbeitslosengeld I.....	16	11	-	11	(18)	28	24	(39)	(22)
17	Arbeitslosengeld II (Hartz IV), Sozialgeld.....	47	35	-	35	173	35	(16)	(89)	64
18	Kurzarbeitergeld und laufende Übertragungen der Arbeitsförderung.....	(2)	/	-	/	/	(4)	/	/	(4)
19	Kindergeld, Kinderzuschlag.....	62	7	-	7	279	94	13	331	189
20	Mutterschaftsgeld.....	(1)	/	-	/	/	(5)	/	(16)	/
21	Wohngeld.....	5	3	-	3	21	(3)	/	(11)	(6)
22	Sozialhilfe.....	(2)	(2)	-	(2)	/	/	/	/	/
23	Elterngeld, Landeserziehungsgeld, Betreuungsgeld.....	9	/	-	/	(32)	29	/	110	/
24	BAföG.....	10	6	-	6	/	(12)	(11)	/	32
25	Beihilfen im öffentlichen Dienst.....	10	7	-	7	(13)	15	13	22	14
26	Pflegegeld.....	9	5	-	5	(9)	11	11	(10)	(29)
27	Grundsicherung im Alter und bei Erwerbsminderung.....	9	12	-	12	/	(5)	(6)	/	(9)
28	Leistungen nach dem Asylbewerberleistungsgesetz. Einnahmen aus nichtöffentlichen Transferzahlungen.....	/	-	-	-	/	/	/	-	-
29	darunter:	258	197	-	197	367	265	245	327	545
30	(Brutto) Werks- und Betriebsrenten.....	20	21	-	21	/	23	30	/	(15)
31	Leistungen aus privaten Versicherungen.....	29	22	-	22	17	53	41	86	30
32	dar. Erstattungen und Leistungen privater Krankenversicherungen.....	18	13	-	13	11	31	32	30	24
33	Unterstützung von privaten Haushalten.....	197	142	-	142	342	176	159	226	489
34	Einnahmen aus Untervermietung.....	2	2	-	2	/	(1)	/	/	(4)
35	Haushaltsbruttoeinkommen.....	3 682	2 614	-	2 614	3 066	5 957	5 679	6 769	5 772
	abzüglich:									
36	Steuern und Abgaben.....	885	585	-	585	555	1 628	1 571	1 797	1 357
37	Einkommen-/Lohn-, Kirchensteuer und Solidaritätszuschlag.....	393	244	-	244	223	770	730	887	607
38	Pflichtbeiträge zur Sozialversicherung..... darunter:	493	341	-	341	332	858	840	909	750
39	Beiträge zur privaten Krankenversicherung ⁴⁾	37	22	-	22	17	83	80	94	38
40	Beiträge freiwillig gesetzlich Versicherter zur Krankenversicherung.....	38	23	-	23	(18)	76	74	84	63
	zuzüglich:									
41	Arbeitgeberzuschüsse zur Krankenversicherung und Pflegeversicherung bei freiwilliger oder privater Krankenversicherung.....	17	10	-	10	(7)	37	35	42	24
42	Zuschüsse der Rentenversicherungsträger zur freiwilligen oder privaten Krankenversicherung.....	2	2	-	2	/	3	4	/	(2)

Die Fußnoten folgen auf der zweiten Seite dieser Tabelle.

**11 Einkommen und Einnahmen sowie Ausgaben privater Haushalte 2018
nach Haushaltstyp und Geschlecht der Haupteinkommenspersonen**

11.1 Weiblich

Lfd. Nr.	Gegenstand der Nachweisung	Haushalte insgesamt	Davon nach dem Haushaltstyp							sonstige Haus- halte ³⁾
			Allein- lebende	davon		Allein- erzie- hende ¹⁾	Paare	davon		
			Männer	Frauen			ohne Kind	mit Kind(ern) ²⁾		
je Haushalt und Monat in EUR										
43	Haushaltsnettoeinkommen.....	2 817	2 043	-	2 043	2 518	4 369	4 148	5 015	4 441
	zuzüglich:									
44	Einnahmen aus dem Verkauf von Waren.....	21	13	-	13	16	45	44	45	31
45	Sonstige Einnahmen.....	27	22	-	22	26	42	42	42	32
46	Ausgabefähige Einkommen und Einnahmen.....	2 866	2 077	-	2 077	2 559	4 455	4 234	5 101	4 504
47	Einnahmen aus Vermögensumwandlung/Krediten.....	787	501	-	501	372	1 522	1 552	1 435	1 242
48	Einnahmen aus der Auflösung von Sachvermögen...	47	(54)	-	(54)	/	(40)	(28)	/	/
49	Einnahmen aus der Auflösung von Geldvermögen....	507	386	-	386	237	973	1 070	687	429
50	Einnahmen aus Kreditaufnahme.....	233	61	-	61	(134)	510	454	(672)	(769)
51	Aufnahme von Hypotheken, Grundschulden.....	(184)	/	-	/	/	(405)	(341)	/	/
52	Aufnahme von Konsumentenkrediten.....	50	29	-	29	(44)	105	114	(78)	(64)
53	Gesamteinnahmen.....	4 538	3 163	-	3 163	3 487	7 606	7 357	8 333	7 103
54	Private Konsumausgaben.....	2 188	1 692	-	1 692	2 205	3 190	3 083	3 502	3 075
55	Nahrungsmittel, Getränke, Tabakwaren u. Ä.	290	209	-	209	335	434	406	519	454
56	Bekleidung und Schuhe.....	106	78	-	78	130	151	141	182	160
57	Wohnen, Energie und Wohnungsinstandhaltung.....	782	668	-	668	775	995	968	1 073	1 026
58	Innenausstattungen, Haushaltsgeräte und -gegenstände.....	108	78	-	78	100	184	176	206	138
59	Gesundheit.....	87	72	-	72	61	130	136	111	111
60	Verkehr.....	265	173	-	173	238	460	453	481	426
61	Post und Telekommunikation.....	63	50	-	50	70	85	82	96	92
62	Freizeit, Unterhaltung und Kultur.....	246	189	-	189	240	372	373	367	328
63	Bildungswesen.....	20	8	-	8	43	38	14	108	41
64	Gaststätten- und Beherbergungsdienstleistungen...	121	84	-	84	108	213	212	218	164
65	andere Waren und Dienstleistungen.....	100	84	-	84	105	127	123	141	136
66	Andere Ausgaben.....	1 434	899	-	899	731	2 670	2 567	2 968	2 533
67	sonstige Steuern.....	10	8	-	8	8	17	16	19	14
68	dar. Kraftfahrzeugsteuer.....	8	5	-	5	7	14	14	16	14
69	freiwillige Beiträge zur gesetzlichen Rentenversicherung.....	14	8	-	8	11	25	24	26	30
70	Versicherungsbeiträge.....	107	77	-	77	88	171	164	193	167
	darunter:									
71	Beiträge für zusätzliche Kranken- und Pflegeversicherung.....	15	12	-	12	10	23	23	21	20
72	Beiträge für Kfz-Versicherungen.....	32	22	-	22	29	49	48	49	57
73	sonstige Übertragungen und Ausgaben.....	123	93	-	93	57	225	265	107	136
74	dar. Geldspenden.....	8	8	-	8	3	11	12	7	7
75	Tilgung und Verzinsung von Krediten ⁵⁾	191	97	-	97	160	389	308	628	369
	darunter:									
76	Zinsen für Baudarlehen u. Ä.	39	18	-	18	39	85	62	150	75
77	Zinsen für Konsumentenkredite ⁵⁾	8	5	-	5	8	14	13	17	14
78	Ausgaben für die Bildung von Sachvermögen.....	276	97	-	97	(144)	539	475	726	894
79	Ausgaben für die Bildung von Geldvermögen.....	712	519	-	519	262	1 304	1 315	1 269	923
80	Gesamtausgaben.....	4 507	3 176	-	3 176	3 491	7 487	7 221	8 267	6 965
81	Statistische Differenz.....	31	- 13	-	- 13	- 4	118	136	66	138
	Nachrichtlich:									
82	Übrige Ausgaben ⁶⁾	334	196	-	196	207	654	680	579	574
83	Ersparnis.....	344	189	-	189	147	611	471	1 021	855

1) Ledige(s) Kind(er) unter 18 Jahren.

2) Ledige(s) Kind(er) unter 18 Jahren der Haupteinkommenspersonen oder der Ehe- bzw. Lebenspartner/-innen.

3) U. a. Haushalte mit Kind(ern) über 18 Jahren, Mehrgenerationenhaushalte, Wohngemeinschaften usw.

4) Ohne Beiträge für zusätzliche Kranken- und Pflegeversicherung.

5) Einschließlich Überziehungszinsen.

6) Sonstige Steuern, freiwillige Beiträge zur gesetzlichen Rentenversicherung, Versicherungsbeiträge, sonstige Übertragungen und Ausgaben, Zinsen für Kredite sowie statistische Differenz.

Einkommens- und Verbrauchsstichprobe

11 Einkommen und Einnahmen sowie Ausgaben privater Haushalte 2018 nach Haushaltstyp und Geschlecht der Haupteinkommenspersonen**11.2 Männlich**

Lfd. Nr.	Gegenstand der Nachweisung	Haushalte insgesamt	Davon nach dem Haushaltstyp							sonstige Haushalte ³⁾
			Alleinlebende	davon		Alleinerziehende ¹⁾	Paare	davon		
			Männer	Frauen			ohne Kind	mit Kind(ern) ²⁾		
1	Erfasste Haushalte (Anzahl).....	31 954	6 547	6 547	–	136	21 588	13 859	7 729	3 683
2	Hochgerechnete Haushalte (1 000).....	23 525	6 472	6 472	–	94	13 806	8 960	4 846	3 152
je Haushalt und Monat in EUR										
3	Bruttoeinkommen aus Erwerbstätigkeit.....	3 742	2 004	2 004	–	2 795	4 021	3 039	5 837	6 120
4	Bruttoeinkommen aus nichtselbstständiger Arbeit... darunter:	3 351	1 805	1 805	–	2 524	3 584	2 684	5 249	5 531
5	der Haupteinkommenspersonen.....	2 479	1 805	1 805	–	2 513	2 559	1 800	3 962	3 511
6	der Ehe- bzw. Lebenspartner/-innen.....	745	–	–	–	–	1 022	883	1 278	1 086
7	Bruttoeinkommen aus selbstständiger Arbeit.....	391	199	199	–	/	437	355	588	589
8	Einnahmen aus Vermögen..... darunter:	574	275	275	–	(425)	653	636	683	851
9	aus Vermietung und Verpachtung.....	108	65	65	–	/	119	129	100	147
10	unterstellte Mietzahlungen für ETW u. Ä.	418	168	168	–	(251)	482	445	549	654
11	Einkommen aus öffentlichen Transferzahlungen..... darunter:	1 096	681	681	–	736	1 315	1 621	750	1 000
12	(Brutto) Renten der gesetzlichen Rentenversicherung.....	541	344	344	–	/	690	1 052	21	304
13	(Brutto) Pensionen.....	194	141	141	–	/	226	340	(15)	168
14	(Brutto) Renten der Zusatzversorgung des öffentlichen Dienstes.....	25	15	15	–	/	33	50	/	15
15	Renten der gesetzlichen Unfallversicherung.....	6	(3)	(3)	–	/	6	8	(3)	(7)
16	Arbeitslosengeld I.....	16	(12)	(12)	–	/	15	10	23	26
17	Arbeitslosengeld II (Hartz IV), Sozialgeld.....	28	65	65	–	/	12	7	(21)	(22)
18	Kurzarbeitergeld und laufende Übertragungen der Arbeitsförderung.....	2	(1)	(1)	–	–	(2)	(1)	(3)	(5)
19	Kindergeld, Kinderzuschlag.....	110	4	4	–	196	132	11	355	232
20	Mutterschaftsgeld.....	3	–	–	–	–	4	/	11	/
21	Wohngeld.....	3	3	3	–	/	3	(1)	7	(2)
22	Sozialhilfe.....	(1)	(2)	(2)	–	–	/	/	/	/
23	Elterngeld, Landeserziehungsgeld, Betreuungsgeld.....	26	–	–	–	–	44	/	124	(7)
24	BAföG.....	9	6	6	–	–	7	7	(8)	22
25	Beihilfen im öffentlichen Dienst.....	26	14	14	–	/	32	37	22	24
26	Pflegegeld.....	11	(3)	(3)	–	/	11	13	7	27
27	Grundsicherung im Alter und bei Erwerbsminderung.....	7	17	17	–	–	(3)	(4)	/	(5)
28	Leistungen nach dem Asylbewerberleistungsgesetz.	/	/	/	–	–	/	–	/	/
29	Einkommen aus nichtöffentlichen Transferzahlungen..... darunter:	280	172	172	–	(172)	334	355	294	265
30	(Brutto) Werks- und Betriebsrenten.....	58	39	39	–	/	73	111	/	30
31	Leistungen aus privaten Versicherungen.....	47	30	30	–	/	55	61	45	47
32	dar. Erstattungen und Leistungen privater Krankenversicherungen.....	35	24	24	–	/	40	47	29	30
33	Unterstützung von privaten Haushalten.....	152	88	88	–	(148)	182	158	226	153
34	Einnahmen aus Untervermietung.....	1	(3)	(3)	–	/	(1)	(1)	(0)	/
35	Haushaltsbruttoeinkommen.....	5 694	3 135	3 135	–	4 133	6 323	5 652	7 564	8 236
abzüglich:										
36	Steuern und Abgaben.....	1 468	859	859	–	1 095	1 589	1 332	2 063	2 198
37	Einkommen-/Lohn-, Kirchensteuer und Solidaritätszuschlag.....	717	438	438	–	553	768	627	1 029	1 071
38	Pflichtbeiträge zur Sozialversicherung..... darunter:	751	421	421	–	542	821	706	1 034	1 127
39	Beiträge zur privaten Krankenversicherung ⁴⁾	76	47	47	–	(41)	87	86	89	91
40	Beiträge freiwillig gesetzlich Versicherter zur Krankenversicherung.....	88	44	44	–	/	98	72	147	138
zuzüglich:										
41	Arbeitgeberzuschüsse zur Krankenversicherung und Pflegeversicherung bei freiwilliger oder privater Krankenversicherung.....	46	25	25	–	/	51	34	82	70
42	Zuschüsse der Rentenversicherungsträger zur freiwilligen oder privaten Krankenversicherung.....	4	4	4	–	–	5	7	/	(2)

Die Fußnoten folgen auf der zweiten Seite dieser Tabelle.

Einkommens- und Verbrauchsstichprobe

**11 Einkommen und Einnahmen sowie Ausgaben privater Haushalte 2018
nach Haushaltstyp und Geschlecht der Haupteinkommenspersonen**

11.2 Männlich

Lfd. Nr.	Gegenstand der Nachweisung	Haushalte insgesamt	Davon nach dem Haushaltstyp							sonstige Haus- halte ³⁾
			Allein- lebende	davon		Allein- erzie- hende ¹⁾	Paare	davon		
			Männer	Frauen					ohne Kind	mit Kind(ern) ²⁾
je Haushalt und Monat in EUR										
43	Haushaltsnettoeinkommen.....	4 277	2 305	2 305	-	3 074	4 790	4 362	5 583	6 110
	zuzüglich:									
44	Einnahmen aus dem Verkauf von Waren.....	40	22	22	-	/	49	41	62	43
45	Sonstige Einnahmen.....	37	28	28	-	(25)	41	34	54	39
46	Ausgabefähige Einkommen und Einnahmen.....	4 354	2 355	2 355	-	3 103	4 880	4 437	5 699	6 193
47	Einnahmen aus Vermögensumwandlung/Krediten.....	1 369	907	907	-	(441)	1 570	1 547	1 611	1 465
48	Einnahmen aus der Auflösung von Sachvermögen...	58	(14)	(14)	-	/	87	84	(94)	(23)
49	Einnahmen aus der Auflösung von Geldvermögen....	969	785	785	-	(408)	1 037	1 183	766	1 066
50	Einnahmen aus Kreditaufnahme.....	342	108	108	-	/	446	281	751	376
51	Aufnahme von Hypotheken, Grundschulden.....	271	/	/	-	-	369	(224)	635	(276)
52	Aufnahme von Konsumentenkrediten.....	71	45	45	-	/	77	56	116	99
53	Gesamteinnahmen.....	7 191	4 121	4 121	-	4 640	8 039	7 317	9 374	9 855
54	Private Konsumausgaben.....	3 080	1 729	1 729	-	2 243	3 459	3 222	3 897	4 215
55	Nahrungsmittel, Getränke, Tabakwaren u. Ä.	411	217	217	-	313	461	418	539	596
56	Bekleidung und Schuhe.....	134	49	49	-	96	158	133	206	207
57	Wohnen, Energie und Wohnungsinstandhaltung.....	1 001	651	651	-	839	1 103	1 054	1 193	1 281
58	Innenausstattungen, Haushaltsgeräte und -gegenstände.....	158	70	70	-	83	187	173	214	216
59	Gesundheit.....	136	71	71	-	52	161	184	118	160
60	Verkehr.....	462	245	245	-	316	498	438	609	753
61	Post und Telekommunikation.....	77	53	53	-	71	81	73	94	106
62	Freizeit, Unterhaltung und Kultur.....	346	184	184	-	244	399	382	431	450
63	Bildungswesen.....	33	8	8	-	(22)	43	10	103	44
64	Gaststätten- und Beherbergungsdienstleistungen...	202	123	123	-	123	228	224	237	252
65	andere Waren und Dienstleistungen.....	119	58	58	-	85	141	134	153	151
66	Andere Ausgaben.....	2 532	1 504	1 504	-	1 245	2 870	2 665	3 250	3 201
67	sonstige Steuern.....	16	8	8	-	(13)	18	17	20	24
68	dar. Kraftfahrzeugsteuer.....	14	8	8	-	(13)	15	14	18	21
69	freiwillige Beiträge zur gesetzlichen Rentenversicherung.....	15	10	10	-	(28)	16	14	20	22
70	Versicherungsbeiträge.....	174	91	91	-	108	194	171	238	255
	darunter:									
71	Beiträge für zusätzliche Kranken- und Pflegeversicherung.....	25	11	11	-	(8)	30	32	26	31
72	Beiträge für Kfz-Versicherungen.....	49	26	26	-	(27)	53	52	56	83
73	sonstige Übertragungen und Ausgaben.....	182	130	130	-	173	203	248	119	194
74	dar. Geldspenden.....	15	15	15	-	/	15	17	12	12
75	Tilgung und Verzinsung von Krediten ⁵⁾	364	158	158	-	(361)	423	260	723	527
	darunter:									
76	Zinsen für Baudarlehen u. Ä.	85	32	32	-	(70)	101	55	187	125
77	Zinsen für Konsumentenkredite ⁵⁾	10	7	7	-	(12)	10	8	15	16
78	Ausgaben für die Bildung von Sachvermögen.....	394	133	133	-	/	509	344	815	434
79	Ausgaben für die Bildung von Geldvermögen.....	1 388	973	973	-	519	1 506	1 610	1 315	1 744
80	Gesamtausgaben.....	7 079	4 092	4 092	-	4 584	7 918	7 219	9 210	9 613
81	Statistische Differenz.....	111	28	28	-	56	121	97	164	242
	Nachrichtlich:									
82	Übrige Ausgaben ⁶⁾	594	308	308	-	460	664	610	762	879
83	Ersparnis.....	681	317	317	-	399	758	605	1 040	1 099

1) Ledige(s) Kind(er) unter 18 Jahren.

2) Ledige(s) Kind(er) unter 18 Jahren der Haupteinkommenspersonen oder der Ehe- bzw. Lebenspartner/-innen.

3) U. a. Haushalte mit Kind(ern) über 18 Jahren, Mehrgenerationenhaushalte, Wohngemeinschaften usw.

4) Ohne Beiträge für zusätzliche Kranken- und Pflegeversicherung.

5) Einschließlich Überziehungszinsen.

6) Sonstige Steuern, freiwillige Beiträge zur gesetzlichen Rentenversicherung, Versicherungsbeiträge, sonstige Übertragungen und Ausgaben, Zinsen für Kredite sowie statistische Differenz.

Einkommens- und Verbrauchsstichprobe

**12 Einkommen und Einnahmen sowie Ausgaben privater Haushalte 2018
von Alleinerziehenden und Paaren mit Kind(ern) nach sozialer Stellung der Haupteinkommenspersonen**

12.1 Haushalte von Erwerbstätigen

Lfd. Nr.	Gegenstand der Nachweisung	Haushalte insgesamt	Darunter nach Alleinerziehenden und Paaren mit Kind(ern)							
			zusammen	Alleinerziehende ¹⁾	davon mit ... Kind(ern) ¹⁾		Paare mit Kind(ern) ²⁾	davon mit ... Kind(ern) ²⁾		
					1	2 und mehr		1	2	3 und mehr
1	Erfasste Haushalte (Anzahl).....	33 267	10 421	1 394	983	411	9 027	3 919	3 972	1 136
2	Hochgerechnete Haushalte (1 000).....	25 049	6 398	906	624	282	5 492	2 283	2 375	835
je Haushalt und Monat in EUR										
3	Bruttoeinkommen aus Erwerbstätigkeit.....	4 932	5 491	2 462	2 443	2 504	5 990	5 816	6 137	6 048
4	Bruttoeinkommen aus nichtselbstständiger Arbeit... darunter:	4 466	4 927	2 275	2 273	2 280	5 364	5 244	5 501	5 302
5	der Haupteinkommenspersonen.....	3 426	3 712	2 259	2 262	2 253	3 951	3 732	4 075	4 196
6	der Ehe- bzw. Lebenspartner/-innen.....	894	1 206	-	-	-	1 405	1 504	1 417	1 098
7	Bruttoeinkommen aus selbstständiger Arbeit.....	466	564	187	(170)	(224)	626	571	636	746
8	Einnahmen aus Vermögen..... darunter:	483	603	221	178	314	666	534	740	814
9	aus Vermietung und Verpachtung.....	93	91	(37)	(40)	(29)	99	77	115	117
10	unterstellte Mietzahlungen für ETW u. Ä.	361	489	178	131	282	541	434	597	673
11	Einkommen aus öffentlichen Transferzahlungen..... darunter:	404	671	511	418	718	697	569	704	1 029
12	(Brutto) Renten der gesetzlichen Rentenversicherung.....	71	14	(16)	(12)	/	13	(15)	(13)	/
13	(Brutto) Pensionen.....	13	(2)	/	/	/	/	/	/	/
14	(Brutto) Renten der Zusatzversorgung des öffentlichen Dienstes.....	3	/	/	/	/	/	/	/	/
15	Renten der gesetzlichen Unfallversicherung.....	3	(2)	/	/	/	(3)	(4)	/	/
16	Arbeitslosengeld I.....	10	12	/	/	/	14	(15)	(12)	/
17	Arbeitslosengeld II (Hartz IV), Sozialgeld.....	9	13	(34)	(33)	/	(10)	(9)	(12)	/
18	Kurzarbeitergeld und laufende Übertragungen der Arbeitsförderung.....	3	(3)	/	/	-	(3)	/	(4)	/
19	Kindergeld, Kinderzuschlag.....	130	337	264	193	421	349	201	389	638
20	Mutterschaftsgeld.....	3	11	/	/	/	12	16	10	(10)
21	Wohngeld.....	3	7	(17)	(14)	(24)	6	/	(5)	(20)
22	Sozialhilfe.....	(0)	/	/	/	-	/	/	/	/
23	Elterngeld, Landeserziehungsgeld, Betreuungsgeld.....	29	110	(27)	(25)	/	123	145	105	118
24	BAföG.....	5	(3)	/	/	-	(3)	(5)	/	/
25	Beihilfen im öffentlichen Dienst.....	11	20	(12)	(9)	/	22	19	19	37
26	Pflegegeld.....	6	7	/	/	/	8	(6)	(8)	/
27	Grundsicherung im Alter und bei Erwerbsminderung.....	(1)	/	-	-	-	/	-	-	/
28	Leistungen nach dem Asylbewerberleistungsgesetz.	/	/	-	-	-	/	-	/	-
29	Einkommen aus nichtöffentlichen Transferzahlungen..... darunter:	243	299	389	302	580	285	385	193	271
30	(Brutto) Werks- und Betriebsrenten.....	4	/	/	/	/	/	/	/	/
31	Leistungen aus privaten Versicherungen.....	34	42	20	22	(17)	45	51	39	46
32	dar. Erstattungen und Leistungen privater Krankenversicherungen.....	22	26	11	(11)	(12)	29	29	26	37
33	Unterstützung von privaten Haushalten.....	191	246	364	276	558	227	318	146	207
34	Einnahmen aus Untervermietung.....	2	(1)	/	/	/	(0)	/	/	/
35	Haushaltsbruttoeinkommen.....	6 064	7 064	3 585	3 343	4 118	7 638	7 304	7 774	8 163
36	abzüglich: Steuern und Abgaben.....	1 780	1 923	789	782	804	2 110	2 069	2 161	2 077
37	Einkommen-/Lohn-, Kirchensteuer und Solidaritätszuschlag.....	883	949	331	323	349	1 051	1 025	1 076	1 046
38	Pflichtbeiträge zur Sozialversicherung..... darunter:	897	974	458	459	455	1 059	1 044	1 084	1 031
39	Beiträge zur privaten Krankenversicherung ³⁾	68	82	23	20	(29)	92	82	95	111
40	Beiträge freiwillig gesetzlich Versicherter zur Krankenversicherung.....	101	127	(28)	(26)	(34)	143	127	151	166
41	zuzüglich: Arbeitgeberzuschüsse zur Krankenversicherung und Pflegeversicherung bei freiwilliger oder privater Krankenversicherung.....	55	70	(12)	(12)	/	79	71	84	87
42	Zuschüsse der Rentenversicherungsträger zur freiwilligen oder privaten Krankenversicherung.....	0	/	/	/	-	/	/	/	/

Die Fußnoten folgen auf der zweiten Seite dieser Tabelle.

Einkommens- und Verbrauchsstichprobe

**12 Einkommen und Einnahmen sowie Ausgaben privater Haushalte 2018
von Alleinerziehenden und Paaren mit Kind(ern) nach sozialer Stellung der Haupteinkommenspersonen**

12.2 Haushalte von Selbstständigen

Lfd. Nr.	Gegenstand der Nachweisung	Haushalte insgesamt	Darunter nach Alleinerziehenden und Paaren mit Kind(ern)							
			zusammen	Alleinerziehende ¹⁾	davon mit ... Kind(ern) ¹⁾		Paare mit Kind(ern) ²⁾	davon mit ... Kind(ern) ²⁾		
					1	2 und mehr		1	2	3 und mehr
1	Erfasste Haushalte (Anzahl).....	1 772	483	(75)	(52)	/	408	161	180	(67)
2	Hochgerechnete Haushalte (1 000).....	2 451	618	(63)	(44)	/	555	218	240	(97)
je Haushalt und Monat in EUR										
3	Bruttoeinkommen aus Erwerbstätigkeit.....	5 371	6 623	(2 521)	(2 328)	/	7 090	7 212	7 068	(6 869)
4	Bruttoeinkommen aus nichtselbstständiger Arbeit... darunter:	1 139	1 422	/	/	/	1 572	1 777	1 523	(1 237)
5	der Haupteinkommenspersonen.....	86	(69)	/	/	/	(67)	/	/	/
6	der Ehe- bzw. Lebenspartner/-innen.....	900	1 345	-	-	-	1 498	1 723	1 415	(1 197)
7	Bruttoeinkommen aus selbstständiger Arbeit.....	4 232	5 201	(2 418)	(2 219)	/	5 517	5 435	5 545	(5 632)
8	Einnahmen aus Vermögen..... darunter:	973	860	(592)	/	/	890	841	994	(743)
9	aus Vermietung und Verpachtung.....	373	251	/	/	/	250	(239)	(279)	/
10	unterstellte Mietzahlungen für ETW u. Ä.	510	571	(294)	/	/	602	544	695	(504)
11	Einkommen aus öffentlichen Transferzahlungen..... darunter:	505	654	(465)	(383)	/	676	490	707	(1 015)
12	(Brutto) Renten der gesetzlichen Rentenversicherung.....	129	/	/	/	-	/	/	/	-
13	(Brutto) Pensionen.....	/	/	/	/	-	-	-	-	-
14	(Brutto) Renten der Zusatzversorgung des öffentlichen Dienstes.....	/	-	-	-	-	-	-	-	-
15	Renten der gesetzlichen Unfallversicherung.....	/	/	-	-	-	/	/	/	/
16	Arbeitslosengeld I.....	(13)	/	-	-	-	/	/	/	/
17	Arbeitslosengeld II (Hartz IV), Sozialgeld.....	(15)	/	/	/	-	/	/	/	/
18	Kurzarbeitergeld und laufende Übertragungen der Arbeitsförderung.....	/	/	-	-	-	/	/	/	-
19	Kindergeld, Kinderzuschlag.....	145	352	(260)	(187)	/	362	210	388	(642)
20	Mutterschaftsgeld.....	/	/	-	-	-	/	/	/	/
21	Wohngeld.....	(3)	/	/	/	/	/	-	/	/
22	Sozialhilfe.....	/	-	-	-	-	-	-	-	-
23	Elterngeld, Landeserziehungsgeld, Betreuungsgeld.....	(23)	(88)	/	/	-	(97)	/	/	/
24	BAföG.....	/	/	/	/	-	/	/	-	/
25	Beihilfen im öffentlichen Dienst.....	/	/	-	-	-	/	/	/	/
26	Pflegegeld.....	/	/	-	-	-	/	/	/	/
27	Grundsicherung im Alter und bei Erwerbsminderung.....	/	-	-	-	-	-	-	-	-
28	Leistungen nach dem Asylbewerberleistungsgesetz.	/	-	-	-	-	-	-	-	-
29	Einkommen aus nichtöffentlichen Transferzahlungen..... darunter:	560	616	(479)	(422)	/	632	(1 211)	(160)	(499)
30	(Brutto) Werks- und Betriebsrenten.....	(11)	/	-	-	-	/	-	/	-
31	Leistungen aus privaten Versicherungen.....	50	(53)	/	/	/	(57)	(57)	(51)	/
32	dar. Erstattungen und Leistungen privater Krankenversicherungen.....	43	(47)	/	/	/	(51)	(47)	(47)	/
33	Unterstützung von privaten Haushalten.....	450	536	(459)	(399)	/	545	(1 099)	(106)	(389)
34	Einnahmen aus Untervermietung.....	/	/	/	/	-	/	/	-	/
35	Haushaltsbruttoeinkommen.....	7 412	8 755	(4 063)	(3 711)	/	9 289	9 756	8 929	(9 130)
abzüglich:										
36	Steuern und Abgaben.....	1 931	2 177	(777)	(704)	/	2 336	2 498	2 282	(2 107)
37	Einkommen-/Lohn-, Kirchensteuer und Solidaritätszuschlag.....	1 151	1 306	(387)	/	/	1 410	1 561	1 337	(1 254)
38	Pflichtbeiträge zur Sozialversicherung..... darunter:	780	871	(390)	(367)	/	926	938	945	(853)
39	Beiträge zur privaten Krankenversicherung ³⁾	209	259	/	/	/	278	(270)	(273)	(311)
40	Beiträge freiwillig gesetzlich Versicherter zur Krankenversicherung.....	200	208	(130)	/	/	217	(227)	(217)	(194)
zuzüglich:										
41	Arbeitgeberzuschüsse zur Krankenversicherung und Pflegeversicherung bei freiwilliger oder privater Krankenversicherung.....	(10)	/	-	-	-	/	/	/	/
42	Zuschüsse der Rentenversicherungsträger zur freiwilligen oder privaten Krankenversicherung.....	(2)	-	-	-	-	-	-	-	-

Die Fußnoten folgen auf der zweiten Seite dieser Tabelle.

**12 Einkommen und Einnahmen sowie Ausgaben privater Haushalte 2018
von Alleinerziehenden und Paaren mit Kind(ern) nach sozialer Stellung der Haupteinkommenspersonen**

12.2 Haushalte von Selbstständigen

Lfd. Nr.	Gegenstand der Nachweisung	Haushalte insgesamt	Darunter nach Alleinerziehenden und Paaren mit Kind(ern)							
			zusammen	Alleinerziehende ¹⁾	davon mit ... Kind(ern) ¹⁾		Paare mit Kind(ern) ²⁾	davon mit ... Kind(ern) ²⁾		
					1	2 und mehr		1	2	3 und mehr
je Haushalt und Monat in EUR										
43	Haushaltsnettoeinkommen.....	5 493	6 592	(3 286)	(3 007)	/	6 968	7 280	6 656	(7 037)
	zuzüglich:									
44	Einnahmen aus dem Verkauf von Waren.....	52	45	/	/	/	48	(34)	(53)	/
45	Sonstige Einnahmen.....	29	33	(19)	(17)	/	35	(29)	(37)	(41)
46	Ausgabefähige Einkommen und Einnahmen.....	5 573	6 670	(3 322)	(3 044)	/	7 051	7 343	6 747	(7 148)
47	Einnahmen aus Vermögensumwandlung/Krediten.....	2 829	2 094	(918)	/	/	2 227	(2 800)	(2 186)	(1 047)
48	Einnahmen aus der Auflösung von Sachvermögen...	(94)	/	/	/	-	/	/	/	-
49	Einnahmen aus der Auflösung von Geldvermögen...	1 787	1 407	(914)	/	/	1 463	(1 787)	(1 375)	(955)
50	Einnahmen aus Kreditaufnahme.....	(947)	/	-	-	-	/	/	/	/
51	Aufnahme von Hypotheken, Grundschulden.....	/	/	-	-	-	/	/	/	-
52	Aufnahme von Konsumentenkrediten.....	(113)	/	-	-	-	/	/	/	/
53	Gesamteinnahmen.....	10 333	10 941	(5 017)	(4 450)	/	11 614	12 641	11 215	(10 302)
54	Private Konsumausgaben.....	3 429	4 214	(2 821)	(2 635)	/	4 373	4 056	4 406	(4 998)
55	Nahrungsmittel, Getränke, Tabakwaren u. Ä.	433	544	(357)	(333)	/	566	497	585	(672)
56	Bekleidung und Schuhe.....	163	223	(157)	(150)	/	231	206	239	(268)
57	Wohnen, Energie und Wohnungsinstandhaltung.....	1 155	1 291	(967)	(888)	/	1 328	1 254	1 360	(1 413)
58	Innenausstattungen, Haushaltsgeräte und gegenstände.....	174	226	(112)	(109)	/	239	309	189	(204)
59	Gesundheit.....	132	146	(79)	(64)	/	153	158	144	(165)
60	Verkehr.....	481	586	(386)	(402)	/	608	486	538	(1 055)
61	Post und Telekommunikation.....	85	102	(75)	(70)	/	105	104	108	(96)
62	Freizeit, Unterhaltung und Kultur.....	388	570	(342)	(320)	/	596	573	641	(539)
63	Bildungswesen.....	44	95	(61)	/	/	98	(66)	(115)	(132)
64	Gaststätten- und Beherbergungsdienstleistungen...	232	256	(142)	(97)	/	269	229	304	(275)
65	andere Waren und Dienstleistungen.....	141	176	(141)	(150)	/	179	175	184	(178)
66	Andere Ausgaben.....	5 257	4 898	(1 580)	(1 215)	/	5 275	6 377	4 942	(3 631)
67	sonstige Steuern.....	17	25	/	/	/	27	(23)	(29)	/
68	dar. Kraftfahrzeugsteuer.....	14	19	/	/	/	20	(16)	(20)	/
69	freiwillige Beiträge zur gesetzlichen Rentenversicherung.....	65	(66)	/	/	/	(62)	(44)	(67)	/
70	Versicherungsbeiträge.....	196	261	(110)	(104)	/	279	251	299	(291)
	darunter:									
71	Beiträge für zusätzliche Kranken- und Pflegeversicherung.....	35	42	(15)	/	/	46	(37)	(56)	(40)
72	Beiträge für Kfz-Versicherungen.....	45	51	(33)	/	/	53	(56)	(54)	/
73	sonstige Übertragungen und Ausgaben.....	305	160	(62)	(61)	/	172	175	175	(157)
74	dar. Geldspenden.....	19	13	/	/	/	(14)	(17)	(5)	/
75	Tilgung und Verzinsung von Krediten ⁴⁾	622	993	(325)	/	/	1 069	1 183	975	(1 045)
	darunter:									
76	Zinsen für Baudarlehen u. Ä.	141	219	/	/	/	232	(255)	(220)	(211)
77	Zinsen für Konsumentenkredite ⁴⁾	13	17	/	/	/	18	(18)	(17)	/
78	Ausgaben für die Bildung von Sachvermögen.....	1 358	901	/	/	/	958	(888)	(1 250)	(397)
79	Ausgaben für die Bildung von Geldvermögen.....	2 694	2 491	(582)	(606)	/	2 708	3 813	2 148	(1 617)
80	Gesamtausgaben.....	10 617	11 289	(5 178)	(4 554)	/	11 984	12 932	11 630	(10 736)
81	Statistische Differenz.....	- 284	- 348	(-162)	(-104)	/	- 370	- 291	- 415	(-434)
	Nachrichtlich:									
82	Übrige Ausgaben ⁵⁾	453	400	(221)	(234)	/	420	476	392	(365)
83	Ersparnis.....	1 691	2 056	(280)	(176)	/	2 258	2 811	1 948	(1 785)

1) Ledige(s) Kind(er) unter 18 Jahren.

2) Ledige(s) Kind(er) unter 18 Jahren der Haupteinkommenspersonen oder der Ehe- bzw. Lebenspartner/-innen.

3) Ohne Beiträge für zusätzliche Kranken- und Pflegeversicherung.

4) Einschließlich Überziehungszinsen.

5) Sonstige Steuern, freiwillige Beiträge zur gesetzlichen Rentenversicherung, Versicherungsbeiträge, sonstige Übertragungen und Ausgaben, Zinsen für Kredite sowie statistische Differenz.

Einkommens- und Verbrauchsstichprobe

12 Einkommen und Einnahmen sowie Ausgaben privater Haushalte 2018
von Alleinerziehenden und Paaren mit Kind(ern) nach sozialer Stellung der Haupteinkommenspersonen

12.3 Haushalte von Landwirten/Landwirtinnen

Lfd. Nr.	Gegenstand der Nachweisung	Haushalte insgesamt	Darunter nach Alleinerziehenden und Paaren mit Kind(ern)							
			zusammen	Alleinerziehende ¹⁾	davon mit ... Kind(ern) ¹⁾		Paare mit Kind(ern) ²⁾	davon mit ... Kind(ern) ²⁾		
					1	2 und mehr		1	2	3 und mehr
1	Erfasste Haushalte (Anzahl).....	(86)	(29)	/	/	/	(27)	/	/	/
2	Hochgerechnete Haushalte (1 000).....	(128)	(46)	/	/	/	(43)	/	/	/
je Haushalt und Monat in EUR										
3	Bruttoeinkommen aus Erwerbstätigkeit.....	(4 232)	(4 211)	/	/	/	(4 225)	/	/	/
4	Bruttoeinkommen aus nichtselbstständiger Arbeit... darunter:	(1 164)	/	/	-	/	/	/	/	/
5	der Haupteinkommenspersonen.....	/	/	/	-	/	/	-	-	/
6	der Ehe- bzw. Lebenspartner/-innen.....	(493)	/	-	-	-	/	/	/	/
7	Bruttoeinkommen aus selbstständiger Arbeit.....	(3 068)	(3 420)	/	/	/	(3 397)	/	/	/
8	Einnahmen aus Vermögen..... darunter:	(1 397)	/	/	-	/	/	/	/	/
9	aus Vermietung und Verpachtung.....	(415)	/	-	-	-	/	/	/	/
10	unterstellte Mietzahlungen für ETW u. Ä.	(933)	/	/	-	/	/	/	/	/
11	Einkommen aus öffentlichen Transferzahlungen..... darunter:	(643)	(772)	/	/	/	(795)	/	/	/
12	(Brutto) Renten der gesetzlichen Rentenversicherung.....	/	-	-	-	-	-	-	-	-
13	(Brutto) Pensionen.....	-	-	-	-	-	-	-	-	-
14	(Brutto) Renten der Zusatzversorgung des öffentlichen Dienstes.....	-	-	-	-	-	-	-	-	-
15	Renten der gesetzlichen Unfallversicherung.....	/	-	-	-	-	-	-	-	-
16	Arbeitslosengeld I.....	/	-	-	-	-	-	-	-	-
17	Arbeitslosengeld II (Hartz IV), Sozialgeld.....	-	-	-	-	-	-	-	-	-
18	Kurzarbeitergeld und laufende Übertragungen der Arbeitsförderung.....	-	-	-	-	-	-	-	-	-
19	Kindergeld, Kinderzuschlag.....	(230)	(412)	/	/	/	(420)	/	/	/
20	Mutterschaftsgeld.....	-	-	-	-	-	-	-	-	-
21	Wohngeld.....	-	-	-	-	-	-	-	-	-
22	Sozialhilfe.....	-	-	-	-	-	-	-	-	-
23	Elterngeld, Landeserziehungsgeld, Betreuungsgeld.....	/	/	-	-	-	/	/	/	/
24	BAföG.....	-	-	-	-	-	-	-	-	-
25	Beihilfen im öffentlichen Dienst.....	/	/	-	-	-	/	-	/	/
26	Pflegegeld.....	/	/	-	-	-	/	-	/	-
27	Grundsicherung im Alter und bei Erwerbsminderung.....	-	-	-	-	-	-	-	-	-
28	Leistungen nach dem Asylbewerberleistungsgesetz.	-	-	-	-	-	-	-	-	-
29	Einkommen aus nichtöffentlichen Transferzahlungen..... darunter:	(481)	/	/	/	/	/	/	/	/
30	(Brutto) Werks- und Betriebsrenten.....	/	-	-	-	-	-	-	-	-
31	Leistungen aus privaten Versicherungen.....	/	/	-	-	-	/	-	/	-
32	dar. Erstattungen und Leistungen privater Krankenversicherungen.....	/	/	-	-	-	/	-	/	-
33	Unterstützung von privaten Haushalten.....	(454)	/	/	/	/	/	/	/	/
34	Einnahmen aus Untervermietung.....	-	-	-	-	-	-	-	-	-
35	Haushaltsbruttoeinkommen.....	(6 753)	(6 235)	/	/	/	(6 306)	/	/	/
abzüglich:										
36	Steuern und Abgaben.....	(1 537)	(1 337)	/	/	/	(1 367)	/	/	/
37	Einkommen-/Lohn-, Kirchensteuer und Solidaritätszuschlag.....	(677)	/	/	/	/	/	/	/	/
38	Pflichtbeiträge zur Sozialversicherung..... darunter:	(860)	(743)	/	/	/	(754)	/	/	/
39	Beiträge zur privaten Krankenversicherung ³⁾	/	/	-	-	-	/	/	/	/
40	Beiträge freiwillig gesetzlich Versicherter zur Krankenversicherung.....	/	/	/	-	/	/	-	/	/
zuzüglich:										
41	Arbeitgeberzuschüsse zur Krankenversicherung und Pflegeversicherung bei freiwilliger oder privater Krankenversicherung.....	/	-	-	-	-	-	-	-	-
42	Zuschüsse der Rentenversicherungsträger zur freiwilligen oder privaten Krankenversicherung.....	-	-	-	-	-	-	-	-	-

Die Fußnoten folgen auf der zweiten Seite dieser Tabelle.

12 Einkommen und Einnahmen sowie Ausgaben privater Haushalte 2018

von Alleinerziehenden und Paaren mit Kind(ern) nach sozialer Stellung der Haupteinkommenspersonen

12.3 Haushalte von Landwirten/Landwirtinnen

Lfd. Nr.	Gegenstand der Nachweisung	Haushalte insgesamt	Darunter nach Alleinerziehenden und Paaren mit Kind(ern)							
			zusammen	Alleinerziehende ¹⁾	davon mit ... Kind(ern) ¹⁾		Paare mit Kind(ern) ²⁾	davon mit ... Kind(ern) ²⁾		
					1	2 und mehr		1	2	3 und mehr
je Haushalt und Monat in EUR										
43	Haushaltsnettoeinkommen.....	(5 220)	(4 898)	/	/	/	(4 939)	/	/	/
	zuzüglich:									
44	Einnahmen aus dem Verkauf von Waren.....	/	/	/	/	/	/	-	/	/
45	Sonstige Einnahmen.....	(33)	/	/	/	/	/	/	/	/
46	Ausgabefähige Einkommen und Einnahmen.....	(5 328)	(5 137)	/	/	/	(5 191)	/	/	/
47	Einnahmen aus Vermögensumwandlung/Krediten.....	(2 216)	/	-	-	-	/	-	/	/
48	Einnahmen aus der Auflösung von Sachvermögen...	/	/	-	-	-	/	-	/	-
49	Einnahmen aus der Auflösung von Geldvermögen...	(1 881)	/	-	-	-	/	-	/	/
50	Einnahmen aus Kreditaufnahme.....	-	-	-	-	-	-	-	-	-
51	Aufnahme von Hypotheken, Grundschulden.....	-	-	-	-	-	-	-	-	-
52	Aufnahme von Konsumentenkrediten.....	-	-	-	-	-	-	-	-	-
53	Gesamteinnahmen.....	(9 081)	(10 033)	/	/	/	(10 356)	/	/	/
54	Private Konsumausgaben.....	(3 718)	(4 033)	/	/	/	(4 110)	/	/	/
55	Nahrungsmittel, Getränke, Tabakwaren u. Ä.	(513)	(536)	/	/	/	(553)	/	/	/
56	Bekleidung und Schuhe.....	(165)	(199)	/	/	/	(202)	/	/	/
57	Wohnen, Energie und Wohnungsinstandhaltung.....	(1 545)	(1 398)	/	/	/	(1 425)	/	/	/
58	Innenausstattungen, Haushaltsgeräte und -gegenstände.....	(132)	(114)	/	/	/	(114)	/	/	/
59	Gesundheit.....	(91)	(93)	/	/	/	/	/	/	/
60	Verkehr.....	(572)	(895)	/	/	/	(941)	/	/	/
61	Post und Telekommunikation.....	(92)	(108)	/	/	/	(108)	/	/	/
62	Freizeit, Unterhaltung und Kultur.....	(296)	(331)	/	/	/	(332)	/	/	/
63	Bildungswesen.....	(39)	/	/	/	-	/	/	/	/
64	Gaststätten- und Beherbergungsdienstleistungen...	(147)	(160)	/	/	/	(148)	/	/	/
65	andere Waren und Dienstleistungen.....	(125)	(120)	/	/	/	(118)	/	/	/
66	Andere Ausgaben.....	(4 051)	(5 232)	/	/	/	(5 524)	/	/	/
67	sonstige Steuern.....	(25)	/	/	/	/	/	/	/	/
68	dar. Kraftfahrzeugsteuer.....	/	/	-	-	-	/	/	/	/
69	freiwillige Beiträge zur gesetzlichen Rentenversicherung.....	/	/	-	-	-	/	/	-	-
70	Versicherungsbeiträge.....	(256)	(294)	/	/	/	(303)	/	/	/
	darunter:									
71	Beiträge für zusätzliche Kranken- und Pflegeversicherung.....	(20)	/	/	/	/	/	/	/	/
72	Beiträge für Kfz-Versicherungen.....	(57)	/	-	-	-	/	/	/	/
73	sonstige Übertragungen und Ausgaben.....	(163)	(258)	/	/	/	/	/	/	/
74	dar. Geldspenden.....	/	/	/	/	-	/	-	/	/
75	Tilgung und Verzinsung von Krediten ⁴⁾	(302)	/	/	-	/	/	/	/	/
	darunter:									
76	Zinsen für Baudarlehen u. Ä.	/	/	/	-	/	/	/	/	/
77	Zinsen für Konsumentenkredite ⁴⁾	/	/	/	-	/	/	/	/	/
78	Ausgaben für die Bildung von Sachvermögen.....	/	/	-	-	-	/	-	/	/
79	Ausgaben für die Bildung von Geldvermögen.....	(2 279)	(3 338)	/	/	/	/	/	/	/
80	Gesamtausgaben.....	(9 307)	(10 603)	/	/	/	(11 001)	/	/	/
81	Statistische Differenz.....	(-226)	(-570)	/	/	/	(-646)	/	/	/
	Nachrichtlich:									
82	Übrige Ausgaben ⁵⁾	(279)	(119)	/	/	/	(66)	/	/	/
83	Ersparnis.....	(1 332)	(984)	/	/	/	(1 014)	/	/	/

1) Ledige(s) Kind(er) unter 18 Jahren.

2) Ledige(s) Kind(er) unter 18 Jahren der Haupteinkommenspersonen oder der Ehe- bzw. Lebenspartner/-innen.

3) Ohne Beiträge für zusätzliche Kranken- und Pflegeversicherung.

4) Einschließlich Überziehungszinsen.

5) Sonstige Steuern, freiwillige Beiträge zur gesetzlichen Rentenversicherung, Versicherungsbeiträge, sonstige Übertragungen und Ausgaben, Zinsen für Kredite sowie statistische Differenz.

Einkommens- und Verbrauchsstichprobe

**12 Einkommen und Einnahmen sowie Ausgaben privater Haushalte 2018
 von Alleinerziehenden und Paaren mit Kind(ern) nach sozialer Stellung der Haupteinkommenspersonen**

12.4 Haushalte von Gewerbetreibenden, freiberuflich Tätigen

Lfd. Nr.	Gegenstand der Nachweisung	Haushalte insgesamt	Darunter nach Alleinerziehenden und Paaren mit Kind(ern)							
			zusammen	Alleinerziehende ¹⁾	davon mit ... Kind(ern) ¹⁾		Paare mit Kind(ern) ²⁾	davon mit ... Kind(ern) ²⁾		
					1	2 und mehr		1	2	3 und mehr
1	Erfasste Haushalte (Anzahl).....	1 686	454	(73)	(51)	/	381	155	166	(60)
2	Hochgerechnete Haushalte (1 000).....	2 324	573	(60)	(43)	/	513	210	216	(87)
je Haushalt und Monat in EUR										
3	Bruttoeinkommen aus Erwerbstätigkeit.....	5 434	6 815	(2 450)	(2 270)	/	7 329	7 292	7 379	(7 292)
4	Bruttoeinkommen aus nichtselbstständiger Arbeit... darunter:	1 138	1 473	/	/	/	1 635	1 808	1 603	(1 294)
5	der Haupteinkommenspersonen.....	88	(73)	/	/	/	(72)	/	/	/
6	der Ehe- bzw. Lebenspartner/-innen.....	923	1 391	-	-	-	1 555	1 753	1 483	(1 256)
7	Bruttoeinkommen aus selbstständiger Arbeit.....	4 296	5 343	(2 354)	(2 157)	/	5 694	5 484	5 776	(5 998)
8	Einnahmen aus Vermögen..... darunter:	950	844	(605)	/	/	873	839	977	(693)
9	aus Vermietung und Verpachtung.....	371	258	/	/	/	256	(247)	(286)	/
10	unterstellte Mietzahlungen für ETW u. Ä.	487	549	(293)	/	/	579	531	675	(453)
11	Einkommen aus öffentlichen Transferzahlungen..... darunter:	497	645	(467)	(390)	/	666	479	692	(1 053)
12	(Brutto) Renten der gesetzlichen Rentenversicherung.....	127	/	/	/	-	/	/	/	-
13	(Brutto) Pensionen.....	/	/	/	/	-	-	-	-	-
14	(Brutto) Renten der Zusatzversorgung des öffentlichen Dienstes.....	/	-	-	-	-	-	-	-	-
15	Renten der gesetzlichen Unfallversicherung.....	/	/	-	-	-	/	/	/	/
16	Arbeitslosengeld I.....	(13)	/	-	-	-	/	/	/	/
17	Arbeitslosengeld II (Hartz IV), Sozialgeld.....	(15)	/	/	/	-	/	/	/	/
18	Kurzarbeitergeld und laufende Übertragungen der Arbeitsförderung.....	/	/	-	-	-	/	/	/	-
19	Kindergeld, Kinderzuschlag.....	140	347	(259)	(187)	/	357	209	386	(645)
20	Mutterschaftsgeld.....	/	/	-	-	-	/	/	/	/
21	Wohngeld.....	(3)	/	/	/	/	/	-	/	/
22	Sozialhilfe.....	/	-	-	-	-	-	-	-	-
23	Elterngeld, Landeserziehungsgeld, Betreuungsgeld.....	(23)	(88)	/	/	-	(98)	/	/	/
24	BAföG.....	/	/	/	/	-	/	/	-	/
25	Beihilfen im öffentlichen Dienst.....	/	/	-	-	-	/	/	/	-
26	Pflegegeld.....	/	/	-	-	-	/	/	-	/
27	Grundsicherung im Alter und bei Erwerbsminderung.....	/	-	-	-	-	-	-	-	-
28	Leistungen nach dem Asylbewerberleistungsgesetz.	/	-	-	-	-	-	-	-	-
29	Einkommen aus nichtöffentlichen Transferzahlungen..... darunter:	564	650	(483)	(433)	/	669	(1 248)	(156)	(549)
30	(Brutto) Werks- und Betriebsrenten.....	/	/	-	-	-	/	-	/	-
31	Leistungen aus privaten Versicherungen.....	52	(56)	/	/	/	(60)	(60)	(52)	/
32	dar. Erstattungen und Leistungen privater Krankenversicherungen.....	45	(49)	/	/	/	(53)	(49)	(49)	/
33	Unterstützung von privaten Haushalten.....	450	565	(462)	(408)	/	578	(1 132)	(101)	/
34	Einnahmen aus Untervermietung.....	/	/	/	/	-	/	/	-	/
35	Haushaltsbruttoeinkommen.....	7 448	8 956	(4 010)	(3 690)	/	9 538	9 859	9 204	(9 590)
abzüglich:										
36	Steuern und Abgaben.....	1 953	2 244	(772)	(683)	/	2 417	2 507	2 384	(2 280)
37	Einkommen-/Lohn-, Kirchensteuer und Solidaritätszuschlag.....	1 177	1 362	(391)	/	/	1 477	1 565	1 426	(1 390)
38	Pflichtbeiträge zur Sozialversicherung..... darunter:	776	881	(381)	(354)	/	940	943	958	(890)
39	Beiträge zur privaten Krankenversicherung ³⁾	218	271	/	/	/	292	(279)	(283)	(346)
40	Beiträge freiwillig gesetzlich Versicherter zur Krankenversicherung.....	208	222	(128)	/	/	233	(236)	(239)	(214)
zuzüglich:										
41	Arbeitgeberzuschüsse zur Krankenversicherung und Pflegeversicherung bei freiwilliger oder privater Krankenversicherung.....	(11)	/	-	-	-	/	/	/	/
42	Zuschüsse der Rentenversicherungsträger zur freiwilligen oder privaten Krankenversicherung.....	(2)	-	-	-	-	-	-	-	-

Die Fußnoten folgen auf der zweiten Seite dieser Tabelle.

Einkommens- und Verbrauchsstichprobe

**12 Einkommen und Einnahmen sowie Ausgaben privater Haushalte 2018
von Alleinerziehenden und Paaren mit Kind(ern) nach sozialer Stellung der Haupteinkommenspersonen**

12.4 Haushalte von Gewerbetreibenden, freiberuflich Tätigen

Lfd. Nr.	Gegenstand der Nachweisung	Haushalte insgesamt	Darunter nach Alleinerziehenden und Paaren mit Kind(ern)							
			zusammen	Alleinerziehende ¹⁾	davon mit ... Kind(ern) ¹⁾		Paare mit Kind(ern) ²⁾	davon mit ... Kind(ern) ²⁾		
					1	2 und mehr		1	2	3 und mehr
je Haushalt und Monat in EUR										
43	Haushaltsnettoeinkommen.....	5 508	6 727	(3 239)	(3 007)	/	7 137	7 375	6 830	(7 326)
	zuzüglich:									
44	Einnahmen aus dem Verkauf von Waren.....	51	34	/	/	/	36	(35)	(37)	/
45	Sonstige Einnahmen.....	28	32	(19)	(18)	/	33	(30)	(32)	(44)
46	Ausgabefähige Einkommen und Einnahmen.....	5 587	6 792	(3 274)	(3 044)	/	7 206	7 440	6 899	(7 406)
47	Einnahmen aus Vermögensumwandlung/Krediten.....	2 863	1 977	(961)	/	/	2 097	(2 910)	(1 744)	/
48	Einnahmen aus der Auflösung von Sachvermögen...	(81)	/	/	/	-	/	/	/	-
49	Einnahmen aus der Auflösung von Geldvermögen...	1 782	1 307	(958)	/	/	1 348	(1 858)	(1 031)	/
50	Einnahmen aus Kreditaufnahme.....	(1 000)	/	-	-	-	/	/	/	/
51	Aufnahme von Hypotheken, Grundschulden.....	/	/	-	-	-	/	/	/	-
52	Aufnahme von Konsumentenkrediten.....	(119)	/	-	-	-	/	/	/	/
53	Gesamteinnahmen.....	10 402	11 013	(5 007)	(4 452)	/	11 719	12 858	11 027	(10 694)
54	Private Konsumausgaben.....	3 414	4 229	(2 817)	(2 644)	/	4 395	4 082	4 439	(5 041)
55	Nahrungsmittel, Getränke, Tabakwaren u. Ä.	429	545	(360)	(334)	/	567	501	589	(671)
56	Bekleidung und Schuhe.....	163	225	(157)	(153)	/	233	204	241	(286)
57	Wohnen, Energie und Wohnungsinstandhaltung....	1 134	1 283	(966)	(891)	/	1 320	1 246	1 348	(1 426)
58	Innenausstattungen, Haushaltsgeräte und -gegenstände.....	176	235	(112)	(106)	/	249	318	193	(222)
59	Gesundheit.....	135	150	(81)	(64)	/	158	161	145	(182)
60	Verkehr.....	476	561	(395)	(414)	/	581	484	536	(925)
61	Post und Telekommunikation.....	84	101	(74)	(71)	/	104	104	107	(98)
62	Freizeit, Unterhaltung und Kultur.....	394	589	(344)	(322)	/	618	588	658	(593)
63	Bildungswesen.....	45	96	(57)	/	/	100	(65)	(117)	(144)
64	Gaststätten- und Beherbergungsdienstleistungen...	237	264	(133)	(92)	/	279	236	313	(301)
65	andere Waren und Dienstleistungen.....	142	180	(141)	(154)	/	185	175	190	(194)
66	Andere Ausgaben.....	5 323	4 871	(1 613)	(1 240)	/	5 254	6 571	4 542	(3 847)
67	sonstige Steuern.....	17	24	/	/	/	25	(22)	(28)	/
68	dar. Kraftfahrzeugsteuer.....	13	17	/	/	/	18	(15)	(19)	/
69	freiwillige Beiträge zur gesetzlichen Rentenversicherung.....	68	(71)	/	/	/	(68)	(46)	(74)	/
70	Versicherungsbeiträge.....	193	259	(107)	(102)	/	277	243	297	(306)
	darunter:									
71	Beiträge für zusätzliche Kranken- und Pflegeversicherung.....	35	44	(14)	/	/	47	(37)	(59)	(43)
72	Beiträge für Kfz-Versicherungen.....	44	51	(35)	/	/	52	(57)	(51)	/
73	sonstige Übertragungen und Ausgaben.....	313	153	(62)	(61)	/	163	179	158	(138)
74	dar. Geldspenden.....	19	14	/	/	/	(15)	(18)	(5)	/
75	Tilgung und Verzinsung von Krediten ⁴⁾	639	1 044	(323)	/	/	1 128	1 220	1 043	(1 119)
	darunter:									
76	Zinsen für Baudarlehen u. Ä.	147	230	/	/	/	245	(265)	(234)	(225)
77	Zinsen für Konsumentenkredite ⁴⁾	13	17	/	/	/	18	(18)	(19)	/
78	Ausgaben für die Bildung von Sachvermögen.....	1 376	898	/	/	/	955	(923)	(1 198)	(424)
79	Ausgaben für die Bildung von Geldvermögen.....	2 717	2 424	(596)	(620)	/	2 639	3 939	1 742	(1 731)
80	Gesamtausgaben.....	10 689	11 344	(5 202)	(4 567)	/	12 066	13 161	11 364	(11 168)
81	Statistische Differenz.....	- 287	- 331	(-195)	(-114)	/	- 347	- 303	- 337	(-474)
	Nachrichtlich:									
82	Übrige Ausgaben ⁵⁾	463	422	(188)	(225)	/	450	469	474	(342)
83	Ersparnis.....	1 711	2 141	(268)	(174)	/	2 362	2 889	1 986	(2 023)

1) Ledige(s) Kind(er) unter 18 Jahren.

2) Ledige(s) Kind(er) unter 18 Jahren der Haupteinkommenspersonen oder der Ehe- bzw. Lebenspartner/-innen.

3) Ohne Beiträge für zusätzliche Kranken- und Pflegeversicherung.

4) Einschließlich Überziehungszinsen.

5) Sonstige Steuern, freiwillige Beiträge zur gesetzlichen Rentenversicherung, Versicherungsbeiträge, sonstige Übertragungen und Ausgaben, Zinsen für Kredite sowie statistische Differenz.

Einkommens- und Verbrauchsstichprobe

**12 Einkommen und Einnahmen sowie Ausgaben privater Haushalte 2018
von Alleinerziehenden und Paaren mit Kind(ern) nach sozialer Stellung der Haupteinkommenspersonen**

12.5 Haushalte von Arbeitnehmern/Arbeitnehmerinnen

Lfd. Nr.	Gegenstand der Nachweisung	Haushalte insgesamt	Darunter nach Alleinerziehenden und Paaren mit Kind(ern)							
			zusammen	Alleinerziehende ¹⁾	davon mit ... Kind(ern) ¹⁾		Paare mit Kind(ern) ²⁾	davon mit ... Kind(ern) ²⁾		
					1	2 und mehr		1	2	3 und mehr
1	Erfasste Haushalte (Anzahl).....	31 495	9 938	1 319	931	388	8 619	3 758	3 792	1 069
2	Hochgerechnete Haushalte (1 000).....	22 598	5 780	842	579	263	4 937	2 065	2 135	737
je Haushalt und Monat in EUR										
3	Bruttoeinkommen aus Erwerbstätigkeit.....	4 884	5 370	2 458	2 452	2 470	5 866	5 668	6 033	5 940
4	Bruttoeinkommen aus nichtselbstständiger Arbeit... darunter:	4 827	5 302	2 438	2 438	2 439	5 790	5 610	5 948	5 839
5	der Haupteinkommenspersonen.....	3 788	4 101	2 422	2 426	2 412	4 388	4 122	4 522	4 746
6	der Ehe- bzw. Lebenspartner/-innen.....	893	1 191	-	-	-	1 394	1 481	1 418	1 084
7	Bruttoeinkommen aus selbstständiger Arbeit.....	58	68	(20)	(14)	/	76	58	84	101
8	Einnahmen aus Vermögen..... darunter:	430	575	193	149	290	640	502	711	824
9	aus Vermietung und Verpachtung.....	62	73	(20)	(19)	/	82	59	97	105
10	unterstellte Mietzahlungen für ETW u. Ä.	345	481	169	125	266	534	423	586	695
11	Einkommen aus öffentlichen Transferzahlungen..... darunter:	393	673	515	420	723	699	577	704	1 030
12	(Brutto) Renten der gesetzlichen Rentenversicherung.....	65	14	(17)	(12)	/	13	(15)	(12)	/
13	(Brutto) Pensionen.....	11	/	/	/	/	/	/	/	/
14	(Brutto) Renten der Zusatzversorgung des öffentlichen Dienstes.....	3	/	/	/	/	/	/	/	/
15	Renten der gesetzlichen Unfallversicherung.....	3	(2)	/	/	/	(2)	/	/	-
16	Arbeitslosengeld I.....	10	12	/	/	/	14	(15)	(12)	/
17	Arbeitslosengeld II (Hartz IV), Sozialgeld.....	8	12	(33)	(31)	/	(9)	(8)	/	/
18	Kurzarbeitergeld und laufende Übertragungen der Arbeitsförderung.....	3	(3)	/	/	-	(3)	/	/	/
19	Kindergeld, Kinderzuschlag.....	128	335	265	194	420	347	200	389	637
20	Mutterschaftsgeld.....	3	11	/	/	/	13	17	(10)	(8)
21	Wohngeld.....	3	7	(17)	(14)	(23)	6	/	(4)	(21)
22	Sozialhilfe.....	(0)	/	/	/	-	/	/	/	/
23	Elterngeld, Landeserziehungsgeld, Betreuungsgeld.....	30	112	(29)	/	/	126	150	107	115
24	BAföG.....	5	(3)	/	/	-	(3)	(5)	/	/
25	Beihilfen im öffentlichen Dienst.....	11	22	(13)	(10)	/	23	20	19	42
26	Pflegegeld.....	6	7	/	/	/	8	(6)	(8)	/
27	Grundsicherung im Alter und bei Erwerbsminderung.....	(1)	/	-	-	-	/	-	-	/
28	Leistungen nach dem Asylbewerberleistungsgesetz.	/	/	-	-	-	/	-	/	-
29	Einkommen aus nichtöffentlichen Transferzahlungen..... darunter:	209	265	382	293	578	246	298	196	241
30	(Brutto) Werks- und Betriebsrenten.....	3	/	/	/	/	/	/	/	/
31	Leistungen aus privaten Versicherungen.....	32	40	21	22	(18)	44	50	37	43
32	dar. Erstattungen und Leistungen privater Krankenversicherungen.....	20	24	11	(11)	(12)	26	27	24	33
33	Unterstützung von privaten Haushalten.....	162	215	357	266	555	191	236	150	183
34	Einnahmen aus Untervermietung.....	2	(1)	/	/	/	/	/	/	-
35	Haushaltsbruttoeinkommen.....	5 917	6 883	3 549	3 315	4 063	7 452	7 046	7 644	8 035
abzüglich:										
36	Steuern und Abgaben.....	1 764	1 896	790	788	794	2 084	2 024	2 147	2 073
37	Einkommen-/Lohn-, Kirchensteuer und Solidaritätszuschlag.....	853	911	327	322	338	1 010	969	1 047	1 019
38	Pflichtbeiträge zur Sozialversicherung..... darunter:	910	985	463	466	456	1 074	1 055	1 100	1 054
39	Beiträge zur privaten Krankenversicherung ³⁾	52	64	18	17	(21)	71	62	75	85
40	Beiträge freiwillig gesetzlich Versicherter zur Krankenversicherung.....	90	118	(21)	(20)	/	135	117	144	163
zuzüglich:										
41	Arbeitgeberzuschüsse zur Krankenversicherung und Pflegeversicherung bei freiwilliger oder privater Krankenversicherung.....	60	76	(13)	(13)	/	87	76	93	97
42	Zuschüsse der Rentenversicherungsträger zur freiwilligen oder privaten Krankenversicherung.....	0	/	/	/	-	/	/	/	/

Die Fußnoten folgen auf der zweiten Seite dieser Tabelle.

12 Einkommen und Einnahmen sowie Ausgaben privater Haushalte 2018
von Alleinerziehenden und Paaren mit Kind(ern) nach sozialer Stellung der Haupteinkommenspersonen
 12.5 Haushalte von Arbeitnehmern/Arbeitnehmerinnen

Lfd. Nr.	Gegenstand der Nachweisung	Haushalte insgesamt	Darunter nach Alleinerziehenden und Paaren mit Kind(ern)							
			zusammen	Allein- erzie- hende ¹⁾	davon mit ... Kind(ern) ¹⁾		Paare mit Kind(ern) ²⁾	davon mit ... Kind(ern) ²⁾		
					1	2 und mehr		1	2	3 und mehr
je Haushalt und Monat in EUR										
43	Haushaltsnettoeinkommen.....	4 214	5 063	2 772	2 540	3 283	5 454	5 098	5 590	6 059
	zuzüglich:									
44	Einnahmen aus dem Verkauf von Waren.....	40	56	15	14	17	63	57	73	54
45	Sonstige Einnahmen.....	42	51	26	24	29	55	55	53	60
46	Ausgabefähige Einkommen und Einnahmen.....	4 297	5 170	2 813	2 579	3 329	5 573	5 210	5 716	6 173
47	Einnahmen aus Vermögensumwandlung/Krediten.....	1 123	1 409	427	478	316	1 576	1 951	1 442	916
48	Einnahmen aus der Auflösung von Sachvermögen...	46	(78)	/	/	/	(92)	/	/	/
49	Einnahmen aus der Auflösung von Geldvermögen...	673	625	245	230	277	690	785	629	599
50	Einnahmen aus Kreditaufnahme.....	403	705	(182)	(248)	/	795	1 030	740	(293)
51	Aufnahme von Hypotheken, Grundschulden.....	316	594	/	/	/	674	(887)	(636)	/
52	Aufnahme von Konsumentenkrediten.....	88	112	(60)	(71)	/	120	143	105	(103)
53	Gesamteinnahmen.....	7 183	8 475	4 030	3 844	4 439	9 233	9 185	9 305	9 162
54	Private Konsumausgaben.....	2 990	3 628	2 351	2 167	2 757	3 846	3 611	3 922	4 283
55	Nahrungsmittel, Getränke, Tabakwaren u. Ä.	396	508	341	312	404	536	481	555	636
56	Bekleidung und Schuhe.....	149	193	137	124	166	202	182	212	232
57	Wohnen, Energie und Wohnungsinstandhaltung.....	942	1 118	802	742	934	1 172	1 079	1 206	1 335
58	Innenausstattungen, Haushaltsgeräte und -gegenstände.....	159	200	109	102	123	215	215	211	226
59	Gesundheit.....	94	107	64	59	76	114	111	106	147
60	Verkehr.....	484	558	282	263	323	606	619	594	601
61	Post und Telekommunikation.....	80	90	70	68	75	94	94	93	97
62	Freizeit, Unterhaltung und Kultur.....	335	389	265	239	322	411	375	422	476
63	Bildungswesen.....	40	98	44	42	49	108	90	116	133
64	Gaststätten- und Beherbergungsdienstleistungen...	194	221	127	115	152	238	218	254	245
65	andere Waren und Dienstleistungen.....	119	145	110	101	132	151	146	154	154
66	Andere Ausgaben.....	2 279	2 769	881	885	871	3 091	3 284	3 064	2 631
67	sonstige Steuern.....	15	17	10	10	(10)	19	18	19	22
68	dar. Kraftfahrzeugsteuer.....	13	16	9	9	(9)	18	17	18	21
69	freiwillige Beiträge zur gesetzlichen Rentenversicherung.....	19	17	11	10	13	18	17	18	17
70	Versicherungsbeiträge.....	181	214	104	100	113	233	220	246	234
	darunter:									
71	Beiträge für zusätzliche Kranken- und Pflegeversicherung.....	20	22	11	10	13	24	22	24	26
72	Beiträge für Kfz-Versicherungen.....	49	52	33	34	30	56	54	58	57
73	sonstige Übertragungen und Ausgaben.....	129	107	78	78	79	112	114	106	127
74	dar. Geldspenden.....	9	10	4	4	(4)	11	7	9	25
75	Tilgung und Verzinsung von Krediten ⁴⁾	393	627	208	174	285	699	590	782	763
	darunter:									
76	Zinsen für Baudarlehen u. Ä.	91	163	47	32	81	183	147	207	217
77	Zinsen für Konsumentenkredite ⁴⁾	13	15	10	11	9	16	16	15	19
78	Ausgaben für die Bildung von Sachvermögen.....	419	727	(164)	(209)	/	823	1 040	772	365
79	Ausgaben für die Bildung von Geldvermögen.....	1 124	1 058	306	306	308	1 187	1 285	1 121	1 102
80	Gesamtausgaben.....	7 033	8 292	4 022	3 840	4 423	9 021	8 918	9 132	8 986
81	Statistische Differenz.....	150	183	8	4	17	212	266	173	176
	Nachrichtlich:									
82	Übrige Ausgaben ⁵⁾	598	717	268	244	320	794	798	783	813
83	Ersparnis.....	709	826	194	167	252	933	802	1 011	1 078

1) Ledige(s) Kind(er) unter 18 Jahren.

2) Ledige(s) Kind(er) unter 18 Jahren der Haupteinkommenspersonen oder der Ehe- bzw. Lebenspartner/-innen.

3) Ohne Beiträge für zusätzliche Kranken- und Pflegeversicherung.

4) Einschließlich Überziehungszinsen.

5) Sonstige Steuern, freiwillige Beiträge zur gesetzlichen Rentenversicherung, Versicherungsbeiträge, sonstige Übertragungen und Ausgaben, Zinsen für Kredite sowie statistische Differenz.

Einkommens- und Verbrauchsstichprobe

12 Einkommen und Einnahmen sowie Ausgaben privater Haushalte 2018

von Alleinerziehenden und Paaren mit Kind(ern) nach sozialer Stellung der Haupteinkommenspersonen

12.6 Haushalte von Arbeitslosen

Lfd. Nr.	Gegenstand der Nachweisung	Haushalte insgesamt	Darunter nach Alleinerziehenden und Paaren mit Kind(ern)							
			zusammen	Alleinerziehende ¹⁾	davon mit ... Kind(ern) ¹⁾		Paare mit Kind(ern) ²⁾	davon mit ... Kind(ern) ²⁾		
					1	2 und mehr		1	2	3 und mehr
1	Erfasste Haushalte (Anzahl).....	1 614	278	183	126	(57)	(95)	(45)	(28)	/
2	Hochgerechnete Haushalte (1 000).....	1 678	336	200	135	(65)	(136)	(52)	(48)	/
je Haushalt und Monat in EUR										
3	Bruttoeinkommen aus Erwerbstätigkeit.....	184	243	(106)	(136)	/	(444)	(428)	/	/
4	Bruttoeinkommen aus nichtselbstständiger Arbeit... darunter:	169	234	(100)	(128)	/	(431)	(412)	/	/
5	der Haupteinkommenspersonen.....	104	(131)	(89)	(115)	/	(193)	/	/	/
6	der Ehe- bzw. Lebenspartner/-innen.....	48	(96)	-	-	-	(238)	(265)	/	/
7	Bruttoeinkommen aus selbstständiger Arbeit.....	(15)	/	/	/	/	/	/	/	-
8	Einnahmen aus Vermögen..... darunter:	82	(71)	/	/	/	/	/	/	/
9	aus Vermietung und Verpachtung.....	(10)	/	/	/	-	/	/	/	/
10	unterstellte Mietzahlungen für ETW u. Ä.	69	(65)	/	/	/	/	/	/	/
11	Einkommen aus öffentlichen Transferzahlungen..... darunter:	1 098	1 633	1 367	1 239	(1 635)	(2 025)	(1 670)	(1 988)	/
12	(Brutto) Renten der gesetzlichen Rentenversicherung.....	(19)	/	/	/	/	/	/	-	/
13	(Brutto) Pensionen.....	/	/	/	/	-	-	-	-	-
14	(Brutto) Renten der Zusatzversorgung des öffentlichen Dienstes.....	/	-	-	-	-	-	-	-	-
15	Renten der gesetzlichen Unfallversicherung.....	/	/	-	-	-	/	/	-	-
16	Arbeitslosengeld I.....	216	(283)	(108)	/	/	(540)	(577)	/	/
17	Arbeitslosengeld II (Hartz IV), Sozialgeld.....	672	781	774	770	(783)	(790)	/	/	/
18	Kurzarbeitergeld und laufende Übertragungen der Arbeitsförderung.....	(9)	/	/	/	-	/	/	/	/
19	Kindergeld, Kinderzuschlag.....	92	336	282	199	(453)	(415)	(200)	(391)	/
20	Mutterschaftsgeld.....	/	/	/	-	/	/	/	/	-
21	Wohngeld.....	(5)	/	/	/	/	/	/	/	/
22	Sozialhilfe.....	/	/	-	-	-	/	-	/	/
23	Elterngeld, Landeserziehungsgeld, Betreuungsgeld.....	(9)	(41)	/	/	/	/	/	/	/
24	BAföG.....	/	/	-	-	-	/	/	/	-
25	Beihilfen im öffentlichen Dienst.....	/	-	-	-	-	-	-	-	-
26	Pflegegeld.....	(5)	/	/	/	/	-	-	-	-
27	Grundsicherung im Alter und bei Erwerbsminderung.....	/	/	-	-	-	/	/	-	-
28	Leistungen nach dem Asylbewerberleistungsgesetz.....	-	-	-	-	-	-	-	-	-
29	Einkommen aus nichtöffentlichen Transferzahlungen..... darunter:	122	261	168	(123)	(262)	(398)	/	/	/
30	(Brutto) Werks- und Betriebsrenten.....	/	/	-	-	-	/	/	-	-
31	Leistungen aus privaten Versicherungen.....	(32)	/	/	/	-	/	/	/	/
32	dar. Erstattungen und Leistungen privater Krankenversicherungen.....	(3)	/	-	-	-	/	/	-	/
33	Unterstützung von privaten Haushalten.....	69	131	(158)	(116)	(247)	(90)	/	/	/
34	Einnahmen aus Untervermietung.....	/	-	-	-	-	-	-	-	-
35	Haushaltsbruttoeinkommen.....	1 488	2 209	1 676	1 536	(1 967)	(2 993)	(2 259)	(3 510)	/
abzüglich:										
36	Steuern und Abgaben.....	48	(57)	/	/	/	(130)	/	/	/
37	Einkommen-/Lohn-, Kirchensteuer und Solidaritätszuschlag.....	23	(30)	/	/	-	/	/	/	/
38	Pflichtbeiträge zur Sozialversicherung..... darunter:	25	(27)	/	/	/	(58)	/	/	/
39	Beiträge zur privaten Krankenversicherung ³⁾	(4)	/	-	-	-	/	-	-	/
40	Beiträge freiwillig gesetzlich Versicherter zur Krankenversicherung.....	/	/	/	/	-	/	-	/	/
zuzüglich:										
41	Arbeitgeberzuschüsse zur Krankenversicherung und Pflegeversicherung bei freiwilliger oder privater Krankenversicherung.....	/	/	-	-	-	/	-	-	/
42	Zuschüsse der Rentenversicherungsträger zur freiwilligen oder privaten Krankenversicherung.....	/	-	-	-	-	-	-	-	-

Die Fußnoten folgen auf der zweiten Seite dieser Tabelle.

12 Einkommen und Einnahmen sowie Ausgaben privater Haushalte 2018

von Alleinerziehenden und Paaren mit Kind(ern) nach sozialer Stellung der Haupteinkommenspersonen

12.6 Haushalte von Arbeitslosen

Lfd. Nr.	Gegenstand der Nachweisung	Haushalte insgesamt	Darunter nach Alleinerziehenden und Paaren mit Kind(ern)							
			zusammen	Alleinerziehende ¹⁾	davon mit ... Kind(ern) ¹⁾		Paare mit Kind(ern) ²⁾	davon mit ... Kind(ern) ²⁾		
					1	2 und mehr		1	2	3 und mehr
je Haushalt und Monat in EUR										
43	Haushaltsnettoeinkommen.....	1 440	2 152	1 669	1 527	(1 964)	(2 863)	(2 171)	(3 381)	/
	zuzüglich:									
44	Einnahmen aus dem Verkauf von Waren.....	10	(12)	(13)	(14)	/	(10)	/	/	/
45	Sonstige Einnahmen.....	15	19	(16)	(14)	(20)	(24)	(40)	/	/
46	Ausgabefähige Einkommen und Einnahmen.....	1 466	2 183	1 698	1 555	(1 997)	(2 897)	(2 223)	(3 409)	/
47	Einnahmen aus Vermögensumwandlung/Krediten.....	203	(159)	(60)	/	/	(305)	/	/	/
48	Einnahmen aus der Auflösung von Sachvermögen...	/	/	/	/	-	/	/	-	-
49	Einnahmen aus der Auflösung von Geldvermögen...	172	(153)	(55)	/	/	(297)	/	/	/
50	Einnahmen aus Kreditaufnahme.....	(11)	/	/	/	/	/	/	/	-
51	Aufnahme von Hypotheken, Grundschulden.....	/	-	-	-	-	-	-	-	-
52	Aufnahme von Konsumentenkrediten.....	(11)	/	/	/	/	/	/	/	-
53	Gesamteinnahmen.....	1 717	2 399	1 765	1 628	(2 050)	(3 332)	(2 691)	(3 905)	/
54	Private Konsumausgaben.....	1 317	1 844	1 508	1 375	(1 785)	(2 338)	(2 086)	(2 346)	/
55	Nahrungsmittel, Getränke, Tabakwaren u. Ä.	256	381	302	264	(382)	(498)	(425)	(483)	/
56	Bekleidung und Schuhe.....	50	102	82	65	(117)	(132)	(98)	(151)	/
57	Wohnen, Energie und Wohnungsinstandhaltung.....	584	710	628	604	(676)	(830)	(737)	(849)	/
58	Innenausstattungen, Haushaltsgeräte und -gegenstände.....	44	73	55	48	(69)	(100)	(83)	(90)	/
59	Gesundheit.....	26	28	25	24	(28)	(33)	(34)	(35)	/
60	Verkehr.....	108	146	90	91	(88)	(228)	(239)	(201)	/
61	Post und Telekommunikation.....	53	79	67	59	(83)	(98)	(92)	(84)	/
62	Freizeit, Unterhaltung und Kultur.....	98	168	133	106	(189)	(220)	(209)	(258)	/
63	Bildungswesen.....	9	(21)	(14)	(14)	/	(30)	/	/	/
64	Gaststätten- und Beherbergungsdienstleistungen...	43	61	47	40	(62)	(80)	(62)	(71)	/
65	andere Waren und Dienstleistungen.....	47	75	66	61	(75)	(89)	(76)	(94)	/
66	Andere Ausgaben.....	357	453	224	238	(196)	(790)	(481)	(1 370)	/
67	sonstige Steuern.....	8	(11)	(6)	/	/	(17)	/	/	/
68	dar. Kraftfahrzeugsteuer.....	5	(9)	/	/	/	(16)	/	/	/
69	freiwillige Beiträge zur gesetzlichen Rentenversicherung.....	/	/	/	/	-	/	/	-	-
70	Versicherungsbeiträge.....	37	57	38	(37)	(40)	(86)	(81)	/	/
	darunter:									
71	Beiträge für zusätzliche Kranken- und Pflegeversicherung.....	4	(4)	(3)	(3)	/	(5)	/	/	/
72	Beiträge für Kfz-Versicherungen.....	15	24	(14)	(14)	/	(39)	/	/	/
73	sonstige Übertragungen und Ausgaben.....	39	34	26	(25)	(28)	(47)	(49)	(62)	/
74	dar. Geldspenden.....	1	(1)	/	/	/	/	/	/	/
75	Tilgung und Verzinsung von Krediten ⁴⁾	53	76	(43)	(40)	/	(125)	/	/	/
	darunter:									
76	Zinsen für Baudarlehen u. Ä.	(7)	/	/	/	/	/	/	/	/
77	Zinsen für Konsumentenkredite ⁴⁾	3	(5)	(5)	(4)	/	(6)	/	/	/
78	Ausgaben für die Bildung von Sachvermögen.....	/	/	/	/	-	/	/	-	/
79	Ausgaben für die Bildung von Geldvermögen.....	214	265	110	(129)	(72)	(492)	(235)	/	/
80	Gesamtausgaben.....	1 722	2 354	1 740	1 623	(1 984)	(3 259)	(2 655)	(3 845)	/
81	Statistische Differenz.....	- 6	45	25	6	(66)	(73)	(36)	(60)	/
	Nachrichtlich:									
82	Übrige Ausgaben ⁵⁾	89	161	105	83	(149)	(244)	(197)	(227)	/
83	Ersparnis.....	60	178	85	(96)	(62)	(314)	(-60)	/	/

1) Ledige(s) Kind(er) unter 18 Jahren.

2) Ledige(s) Kind(er) unter 18 Jahren der Haupteinkommenspersonen oder der Ehe- bzw. Lebenspartner/-innen.

3) Ohne Beiträge für zusätzliche Kranken- und Pflegeversicherung.

4) Einschließlich Überziehungszinsen.

5) Sonstige Steuern, freiwillige Beiträge zur gesetzlichen Rentenversicherung, Versicherungsbeiträge, sonstige Übertragungen und Ausgaben, Zinsen für Kredite sowie statistische Differenz.

Einkommens- und Verbrauchsstichprobe

12 Einkommen und Einnahmen sowie Ausgaben privater Haushalte 2018
von Alleinerziehenden und Paaren mit Kind(ern) nach sozialer Stellung der Haupteinkommenspersonen

12.7 Haushalte von Nichterwerbstätigen

Lfd. Nr.	Gegenstand der Nachweisung	Haushalte insgesamt	Darunter nach Alleinerziehenden und Paaren mit Kind(ern)							
			zusammen	Alleinerziehende ¹⁾	davon mit ... Kind(ern) ¹⁾		Paare mit Kind(ern) ²⁾	davon mit ... Kind(ern) ²⁾		
					1	2 und mehr		1	2	3 und mehr
1	Erfasste Haushalte (Anzahl).....	17 901	267	124	(78)	(46)	143	(90)	(40)	/
2	Hochgerechnete Haushalte (1 000).....	13 955	289	128	(78)	(50)	161	(73)	(65)	/
je Haushalt und Monat in EUR										
3	Bruttoeinkommen aus Erwerbstätigkeit.....	226	504	(202)	(249)	/	742	(767)	(785)	/
4	Bruttoeinkommen aus nichtselbstständiger Arbeit... darunter:	177	441	(161)	/	/	(662)	(697)	(682)	/
5	der Haupteinkommenspersonen.....	90	(174)	(132)	/	/	(207)	(300)	/	/
6	der Ehe- bzw. Lebenspartner/-innen.....	55	(242)	-	-	-	(434)	(385)	/	/
7	Bruttoeinkommen aus selbstständiger Arbeit.....	49	(63)	/	/	/	/	/	/	/
8	Einnahmen aus Vermögen..... darunter:	459	460	(179)	/	/	(683)	(313)	/	/
9	aus Vermietung und Verpachtung.....	90	/	/	/	-	/	/	/	/
10	unterstellte Mietzahlungen für ETW u. Ä.	317	(243)	(145)	/	/	(321)	(248)	/	/
11	Einkommen aus öffentlichen Transferzahlungen..... darunter:	2 039	1 888	1 588	(1 518)	(1 696)	2 125	(1 865)	(2 274)	/
12	(Brutto) Renten der gesetzlichen Rentenversicherung.....	1 382	459	(454)	(496)	/	(463)	(533)	/	/
13	(Brutto) Pensionen.....	406	(371)	/	/	/	(529)	/	/	/
14	(Brutto) Renten der Zusatzversorgung des öffentlichen Dienstes.....	71	/	/	/	/	/	/	-	/
15	Renten der gesetzlichen Unfallversicherung.....	8	/	-	-	-	/	/	-	-
16	Arbeitslosengeld I.....	(2)	/	/	/	-	-	-	-	-
17	Arbeitslosengeld II (Hartz IV), Sozialgeld.....	8	(144)	/	/	/	/	/	/	/
18	Kurzarbeitergeld und laufende Übertragungen der Arbeitsförderung.....	/	-	-	-	-	-	-	-	-
19	Kindergeld, Kinderzuschlag.....	18	350	322	(202)	(507)	372	(240)	(414)	/
20	Mutterschaftsgeld.....	/	/	/	/	-	/	/	/	/
21	Wohngeld.....	4	(69)	(62)	/	/	/	/	/	/
22	Sozialhilfe.....	3	/	/	/	/	-	-	-	-
23	Elterngeld, Landeserziehungsgeld, Betreuungsgeld.....	(2)	(84)	/	/	/	(106)	/	/	/
24	BAföG.....	17	(145)	/	/	/	/	/	/	/
25	Beihilfen im öffentlichen Dienst.....	36	/	/	/	/	/	/	/	/
26	Pflegegeld.....	18	/	/	/	/	/	/	/	/
27	Grundsicherung im Alter und bei Erwerbsminderung.....	20	/	/	/	-	/	/	/	-
28	Leistungen nach dem Asylbewerberleistungsgesetz.....	/	/	/	/	-	-	-	-	-
29	Einkommen aus nichtöffentlichen Transferzahlungen..... darunter:	337	569	(387)	(291)	(535)	(713)	(1 128)	/	/
30	(Brutto) Werks- und Betriebsrenten.....	114	/	/	/	-	/	/	/	-
31	Leistungen aus privaten Versicherungen.....	50	(52)	/	/	/	(73)	/	/	/
32	dar. Erstattungen und Leistungen privater Krankenversicherungen.....	40	(43)	/	/	/	/	/	/	/
33	Unterstützung von privaten Haushalten.....	148	313	(334)	(215)	(518)	(297)	(471)	/	/
34	Einnahmen aus Untervermietung.....	1	/	-	-	-	/	/	-	-
35	Haushaltsbruttoeinkommen.....	3 063	3 422	2 357	(2 243)	(2 532)	4 265	(4 079)	(4 613)	/
abzüglich:										
36	Steuern und Abgaben.....	362	372	(156)	(188)	(106)	544	(385)	(808)	/
37	Einkommen-/Lohn-, Kirchensteuer und Solidaritätszuschlag.....	104	(180)	/	/	/	(283)	(112)	/	/
38	Pflichtbeiträge zur Sozialversicherung..... darunter:	258	193	(107)	(121)	(84)	261	(274)	(276)	/
39	Beiträge zur privaten Krankenversicherung ³⁾	52	(50)	/	/	/	(70)	(68)	/	/
40	Beiträge freiwillig gesetzlich Versicherter zur Krankenversicherung.....	14	/	/	/	/	/	/	/	/
zuzüglich:										
41	Arbeitgeberzuschüsse zur Krankenversicherung und Pflegeversicherung bei freiwilliger oder privater Krankenversicherung.....	(0)	/	-	-	-	/	/	-	-
42	Zuschüsse der Rentenversicherungsträger zur freiwilligen oder privaten Krankenversicherung.....	9	/	/	/	/	/	/	/	-

Die Fußnoten folgen auf der zweiten Seite dieser Tabelle.

**12 Einkommen und Einnahmen sowie Ausgaben privater Haushalte 2018
von Alleinerziehenden und Paaren mit Kind(ern) nach sozialer Stellung der Haupteinkommenspersonen**

12.7 Haushalte von Nichterwerbstätigen

Lfd. Nr.	Gegenstand der Nachweisung	Haushalte insgesamt	Darunter nach Alleinerziehenden und Paaren mit Kind(ern)							
			zusammen	Alleinerziehende ¹⁾	davon mit ... Kind(ern) ¹⁾		Paare mit Kind(ern) ²⁾	davon mit ... Kind(ern) ²⁾		
					1	2 und mehr		1	2	3 und mehr
je Haushalt und Monat in EUR										
43	Haushaltsnettoeinkommen.....	2 711	3 052	2 201	(2 055)	(2 427)	3 726	(3 698)	(3 812)	/
	zuzüglich:									
44	Einnahmen aus dem Verkauf von Waren.....	19	(22)	(18)	/	/	(26)	(47)	/	/
45	Sonstige Einnahmen.....	21	42	(44)	(40)	(50)	(41)	(67)	/	/
46	Ausgabefähige Einkommen und Einnahmen.....	2 751	3 117	2 263	(2 114)	(2 493)	3 793	(3 812)	(3 843)	/
47	Einnahmen aus Vermögensumwandlung/Krediten.....	936	477	(281)	(190)	/	(633)	(929)	/	/
48	Einnahmen aus der Auflösung von Sachvermögen...	62	/	/	/	/	-	-	-	-
49	Einnahmen aus der Auflösung von Geldvermögen...	832	468	(267)	(175)	/	(627)	(923)	/	/
50	Einnahmen aus Kreditaufnahme.....	43	/	/	/	/	/	/	/	-
51	Aufnahme von Hypotheken, Grundschulden.....	(24)	-	-	-	-	-	-	-	-
52	Aufnahme von Konsumentenkrediten.....	18	/	/	/	/	/	/	/	-
53	Gesamteinnahmen.....	4 048	3 966	2 700	(2 493)	(3 021)	4 969	(5 126)	(4 880)	/
54	Private Konsumausgaben.....	2 279	2 486	2 055	(1 772)	(2 492)	2 828	(2 775)	(2 860)	/
55	Nahrungsmittel, Getränke, Tabakwaren u. Ä.	302	398	317	(272)	(386)	463	(437)	(484)	/
56	Bekleidung und Schuhe.....	80	134	119	(93)	(158)	146	(134)	(165)	/
57	Wohnen, Energie und Wohnungsinstandhaltung.....	850	887	783	(707)	(900)	969	(909)	(1 029)	/
58	Innenausstattungen, Haushaltsgeräte und -gegenstände.....	107	118	97	(62)	(151)	134	(139)	(105)	/
59	Gesundheit.....	159	123	80	(104)	(43)	157	(193)	(146)	/
60	Verkehr.....	223	233	165	(119)	(236)	287	(297)	(231)	/
61	Post und Telekommunikation.....	56	83	75	(62)	(96)	88	(83)	(84)	/
62	Freizeit, Unterhaltung und Kultur.....	263	246	195	(178)	(222)	286	(303)	(291)	/
63	Bildungswesen.....	8	54	(54)	/	/	(55)	(47)	/	/
64	Gaststätten- und Beherbergungsdienstleistungen...	129	103	75	(63)	(94)	124	(137)	(123)	/
65	andere Waren und Dienstleistungen.....	102	108	95	(79)	(119)	118	(97)	(146)	/
66	Andere Ausgaben.....	1 374	1 094	496	(504)	(485)	1 568	(1 935)	(1 229)	/
67	sonstige Steuern.....	12	(20)	/	/	/	(30)	(26)	/	/
68	dar. Kraftfahrzeugsteuer.....	9	(14)	/	/	/	(20)	/	/	/
69	freiwillige Beiträge zur gesetzlichen Rentenversicherung.....	1	/	/	/	-	/	/	/	/
70	Versicherungsbeiträge.....	93	87	67	(60)	(77)	103	(104)	(107)	/
	darunter:									
71	Beiträge für zusätzliche Kranken- und Pflegeversicherung.....	22	(15)	(14)	(11)	/	(17)	(13)	/	/
72	Beiträge für Kfz-Versicherungen.....	33	33	(21)	(17)	/	(42)	(39)	/	/
73	sonstige Übertragungen und Ausgaben.....	191	85	45	(37)	(58)	116	(139)	(110)	/
74	dar. Geldspenden.....	17	(11)	/	/	/	(16)	/	/	/
75	Tilgung und Verzinsung von Krediten ⁴⁾	97	171	(94)	(72)	/	(233)	(129)	/	/
	darunter:									
76	Zinsen für Baudarlehen u. Ä.	18	(45)	/	/	/	(55)	/	/	/
77	Zinsen für Konsumentenkredite ⁴⁾	4	(6)	(4)	/	/	(7)	/	/	/
78	Ausgaben für die Bildung von Sachvermögen.....	85	/	/	/	/	/	/	/	/
79	Ausgaben für die Bildung von Geldvermögen.....	895	593	(242)	(291)	(165)	871	(1 074)	(797)	/
80	Gesamtausgaben.....	4 015	3 953	2 707	(2 464)	(3 083)	4 939	(5 095)	(4 898)	/
81	Statistische Differenz.....	33	14	-7	(29)	(-63)	30	(31)	(-17)	/
	Nachrichtlich:									
82	Übrige Ausgaben ⁵⁾	353	258	149	(159)	(133)	344	(349)	(292)	/
83	Ersparnis.....	118	373	59	(183)	(-132)	621	(687)	(690)	/

1) Ledige(s) Kind(er) unter 18 Jahren.

2) Ledige(s) Kind(er) unter 18 Jahren der Haupteinkommenspersonen oder der Ehe- bzw. Lebenspartner/-innen.

3) Ohne Beiträge für zusätzliche Kranken- und Pflegeversicherung.

4) Einschließlich Überziehungszinsen.

5) Sonstige Steuern, freiwillige Beiträge zur gesetzlichen Rentenversicherung, Versicherungsbeiträge, sonstige Übertragungen und Ausgaben, Zinsen für Kredite sowie statistische Differenz.

Einkommens- und Verbrauchsstichprobe

12 Einkommen und Einnahmen sowie Ausgaben privater Haushalte 2018
von Alleinerziehenden und Paaren mit Kind(ern) nach sozialer Stellung der Haupteinkommenspersonen

12.8 Haushalte im Ruhestand

Lfd. Nr.	Gegenstand der Nachweisung	Haushalte insgesamt	Darunter nach Alleinerziehenden und Paaren mit Kind(ern)							
			zusammen	Alleinerziehende ¹⁾	davon mit ... Kind(ern) ¹⁾		Paare mit Kind(ern) ²⁾	davon mit ... Kind(ern) ²⁾		
					1	2 und mehr		1	2	3 und mehr
1	Erfasste Haushalte (Anzahl).....	15 994	150	(65)	(47)	/	(85)	(55)	(25)	/
2	Hochgerechnete Haushalte (1 000).....	12 344	141	(56)	(40)	/	(84)	(36)	(40)	/
je Haushalt und Monat in EUR										
3	Bruttoeinkommen aus Erwerbstätigkeit.....	194	(591)	/	/	/	(855)	(638)	/	/
4	Bruttoeinkommen aus nichtselbstständiger Arbeit... darunter:	141	(490)	/	/	/	(742)	(589)	/	/
5	der Haupteinkommenspersonen.....	54	(98)	/	/	/	/	/	/	/
6	der Ehe- bzw. Lebenspartner/-innen.....	54	(366)	-	-	-	(610)	(490)	/	/
7	Bruttoeinkommen aus selbstständiger Arbeit.....	53	/	/	/	/	/	/	/	/
8	Einnahmen aus Vermögen..... darunter:	502	(700)	/	/	/	(1 020)	(585)	/	/
9	aus Vermietung und Verpachtung.....	99	/	/	/	-	/	/	/	/
10	unterstellte Mietzahlungen für ETW u. Ä.	350	(417)	/	/	/	(556)	(472)	/	/
11	Einkommen aus öffentlichen Transferzahlungen..... darunter:	2 237	2 381	(1 936)	(1 807)	/	(2 677)	(2 723)	(2 599)	/
12	(Brutto) Renten der gesetzlichen Rentenversicherung.....	1 554	895	(948)	(921)	/	(859)	(1 044)	/	/
13	(Brutto) Pensionen.....	455	(731)	/	/	/	(999)	/	/	/
14	(Brutto) Renten der Zusatzversorgung des öffentlichen Dienstes.....	80	/	/	/	/	/	/	-	/
15	Renten der gesetzlichen Unfallversicherung.....	9	/	-	-	-	/	/	-	-
16	Arbeitslosengeld I.....	(2)	/	/	/	-	-	-	-	-
17	Arbeitslosengeld II (Hartz IV), Sozialgeld.....	5	/	/	/	/	/	/	/	-
18	Kurzarbeitergeld und laufende Übertragungen der Arbeitsförderung.....	/	-	-	-	-	-	-	-	-
19	Kindergeld, Kinderzuschlag.....	10	325	(272)	(194)	/	(360)	(232)	(420)	/
20	Mutterschaftsgeld.....	/	/	-	-	-	/	-	-	/
21	Wohngeld.....	3	/	/	/	/	/	/	/	/
22	Sozialhilfe.....	(2)	/	/	/	/	-	-	-	-
23	Elterngeld, Landeserziehungsgeld, Betreuungsgeld.....	/	/	/	-	/	/	/	-	-
24	BAföG.....	(1)	/	-	-	-	/	/	-	-
25	Beihilfen im öffentlichen Dienst.....	41	/	/	/	/	/	/	/	/
26	Pflegegeld.....	20	/	/	-	/	/	/	/	-
27	Grundsicherung im Alter und bei Erwerbsminderung.....	16	/	/	/	-	/	/	/	-
28	Leistungen nach dem Asylbewerberleistungsgesetz.....	-	-	-	-	-	-	-	-	-
29	Einkommen aus nichtöffentlichen Transferzahlungen..... darunter:	312	(642)	(308)	(314)	/	(863)	(1 357)	/	/
30	(Brutto) Werks- und Betriebsrenten.....	128	/	/	/	-	/	/	/	-
31	Leistungen aus privaten Versicherungen.....	55	(104)	/	/	/	/	/	/	/
32	dar. Erstattungen und Leistungen privater Krankenversicherungen.....	44	(87)	/	/	/	/	/	/	/
33	Unterstützung von privaten Haushalten.....	103	(151)	(228)	(209)	/	(99)	/	/	/
34	Einnahmen aus Untervermietung.....	(1)	/	-	-	-	/	/	-	-
35	Haushaltsbruttoeinkommen.....	3 246	4 316	(2 654)	(2 509)	/	(5 419)	(5 313)	(5 498)	/
abzüglich:										
36	Steuern und Abgaben.....	390	490	(207)	(214)	/	(678)	(499)	(832)	/
37	Einkommen-/Lohn-, Kirchensteuer und Solidaritätszuschlag.....	112	(214)	/	/	/	(310)	(131)	/	/
38	Pflichtbeiträge zur Sozialversicherung..... darunter:	278	277	(139)	(139)	/	(368)	(368)	(372)	/
39	Beiträge zur privaten Krankenversicherung ³⁾	57	(93)	/	/	/	(126)	/	/	/
40	Beiträge freiwillig gesetzlich Versicherter zur Krankenversicherung.....	14	/	-	-	-	/	/	/	-
zuzüglich:										
41	Arbeitgeberzuschüsse zur Krankenversicherung und Pflegeversicherung bei freiwilliger oder privater Krankenversicherung.....	(0)	-	-	-	-	-	-	-	-
42	Zuschüsse der Rentenversicherungsträger zur freiwilligen oder privaten Krankenversicherung.....	10	/	/	/	/	/	/	/	-

Die Fußnoten folgen auf der zweiten Seite dieser Tabelle.

Einkommens- und Verbrauchsstichprobe

**12 Einkommen und Einnahmen sowie Ausgaben privater Haushalte 2018
von Alleinerziehenden und Paaren mit Kind(ern) nach sozialer Stellung der Haupteinkommenspersonen**

12.8 Haushalte im Ruhestand

Lfd. Nr.	Gegenstand der Nachweisung	Haushalte insgesamt	Darunter nach Alleinerziehenden und Paaren mit Kind(ern)							
			zusammen	Alleinerziehende ¹⁾	davon mit ... Kind(ern) ¹⁾		Paare mit Kind(ern) ²⁾	davon mit ... Kind(ern) ²⁾		
					1	2 und mehr		1	2	3 und mehr
je Haushalt und Monat in EUR										
43	Haushaltsnettoeinkommen.....	2 867	3 830	(2 449)	(2 296)	/	(4 747)	(4 815)	(4 677)	/
	zuzüglich:									
44	Einnahmen aus dem Verkauf von Waren.....	20	(30)	/	/	/	/	/	/	-
45	Sonstige Einnahmen.....	21	39	(50)	(61)	/	(32)	(44)	/	/
46	Ausgabefähige Einkommen und Einnahmen.....	2 908	3 899	(2 522)	(2 384)	/	(4 814)	(4 934)	(4 707)	/
47	Einnahmen aus Vermögensumwandlung/Krediten.....	993	(684)	(298)	/	/	(940)	(1 451)	/	/
48	Einnahmen aus der Auflösung von Sachvermögen...	67	/	/	/	-	-	-	-	-
49	Einnahmen aus der Auflösung von Geldvermögen...	879	(677)	(288)	/	/	(935)	(1 439)	/	/
50	Einnahmen aus Kreditaufnahme.....	47	/	/	/	-	/	/	-	-
51	Aufnahme von Hypotheken, Grundschulden.....	(27)	-	-	-	-	-	-	-	-
52	Aufnahme von Konsumentenkrediten.....	20	/	/	/	-	/	/	-	-
53	Gesamteinnahmen.....	4 291	5 073	(3 027)	(2 763)	/	(6 432)	(6 884)	(5 838)	/
54	Private Konsumausgaben.....	2 389	2 929	(2 350)	(2 036)	/	(3 313)	(3 401)	(3 224)	/
55	Nahrungsmittel, Getränke, Tabakwaren u. Ä.	313	436	(343)	(305)	/	(497)	(501)	(498)	/
56	Bekleidung und Schuhe.....	81	140	(122)	(106)	/	(151)	(140)	(161)	/
57	Wohnen, Energie und Wohnungsinstandhaltung.....	889	1 025	(836)	(766)	/	(1 150)	(1 115)	(1 162)	/
58	Innenausstattungen, Haushaltsgeräte und -gegenstände.....	114	137	(99)	(75)	/	(162)	(178)	(128)	/
59	Gesundheit.....	174	220	(155)	(188)	/	(264)	(338)	/	/
60	Verkehr.....	236	284	(223)	(149)	/	(325)	(414)	(266)	/
61	Post und Telekommunikation.....	56	92	(85)	(67)	/	(96)	(89)	(94)	/
62	Freizeit, Unterhaltung und Kultur.....	279	303	(212)	(181)	/	(365)	(373)	(362)	/
63	Bildungswesen.....	4	(67)	(96)	/	/	(47)	/	/	/
64	Gaststätten- und Beherbergungsdienstleistungen...	133	102	(84)	(66)	/	(114)	(122)	/	/
65	andere Waren und Dienstleistungen.....	108	123	(95)	(89)	/	(142)	(97)	(176)	/
66	Andere Ausgaben.....	1 474	1 685	(536)	(507)	/	(2 449)	(2 990)	/	/
67	sonstige Steuern.....	13	(34)	/	/	/	(51)	/	/	/
68	dar. Kraftfahrzeugsteuer.....	10	(22)	/	/	/	(31)	/	/	/
69	freiwillige Beiträge zur gesetzlichen Rentenversicherung.....	1	/	/	/	-	/	/	/	-
70	Versicherungsbeiträge.....	99	123	(76)	(68)	/	(154)	(162)	/	/
	darunter:									
71	Beiträge für zusätzliche Kranken- und Pflegeversicherung.....	24	(23)	/	/	/	(27)	(16)	/	/
72	Beiträge für Kfz-Versicherungen.....	36	(49)	(17)	/	/	(71)	(71)	/	/
73	sonstige Übertragungen und Ausgaben.....	212	131	(63)	(51)	/	(176)	(240)	/	/
74	dar. Geldspenden.....	19	(13)	/	/	/	/	/	/	/
75	Tilgung und Verzinsung von Krediten ⁴⁾	106	(293)	(149)	/	/	(389)	/	/	/
	darunter:									
76	Zinsen für Baudarlehen u. Ä.	20	(78)	/	/	/	(93)	/	/	/
77	Zinsen für Konsumentenkredite ⁴⁾	4	(7)	/	/	/	(9)	/	/	/
78	Ausgaben für die Bildung von Sachvermögen.....	92	/	/	/	-	/	/	/	/
79	Ausgaben für die Bildung von Geldvermögen.....	951	856	(230)	(260)	/	(1 272)	(1 378)	/	/
80	Gesamtausgaben.....	4 253	5 104	(3 093)	(2 756)	/	(6 440)	(6 891)	(5 901)	/
81	Statistische Differenz.....	38	- 31	(-66)	(7)	/	(-8)	(-6)	(-63)	/
	Nachrichtlich:									
82	Übrige Ausgaben ⁵⁾	388	343	(141)	(171)	/	(477)	(534)	(354)	/
83	Ersparnis.....	131	628	(30)	(178)	/	(1 024)	(999)	/	/

1) Ledige(s) Kind(er) unter 18 Jahren.

2) Ledige(s) Kind(er) unter 18 Jahren der Haupteinkommenspersonen oder der Ehe- bzw. Lebenspartner/-innen.

3) Ohne Beiträge für zusätzliche Kranken- und Pflegeversicherung.

4) Einschließlich Überziehungszinsen.

5) Sonstige Steuern, freiwillige Beiträge zur gesetzlichen Rentenversicherung, Versicherungsbeiträge, sonstige Übertragungen und Ausgaben, Zinsen für Kredite sowie statistische Differenz.

**12 Einkommen und Einnahmen sowie Ausgaben privater Haushalte 2018
von Alleinerziehenden und Paaren mit Kind(ern) nach sozialer Stellung der Haupteinkommenspersonen**

12.9 Haushalte von Studierenden

Lfd. Nr.	Gegenstand der Nachweisung	Haushalte insgesamt	Darunter nach Alleinerziehenden und Paaren mit Kind(ern)							
			zusammen	Alleinerziehende ¹⁾	davon mit ... Kind(ern) ¹⁾		Paare mit Kind(ern) ²⁾	davon mit ... Kind(ern) ²⁾		
					1	2 und mehr		1	2	3 und mehr
1	Erfasste Haushalte (Anzahl).....	1 455	(55)	/	/	/	(39)	(29)	/	/
2	Hochgerechnete Haushalte (1 000).....	1 123	(72)	/	/	/	(54)	(33)	/	/
je Haushalt und Monat in EUR										
3	Bruttoeinkommen aus Erwerbstätigkeit.....	527	(557)	/	/	/	(548)	(729)	/	/
4	Bruttoeinkommen aus nichtselbstständiger Arbeit... darunter:	503	(511)	/	/	/	(488)	/	/	/
5	der Haupteinkommenspersonen.....	398	(387)	/	/	/	/	/	/	/
6	der Ehe- bzw. Lebenspartner/-innen.....	70	/	-	-	-	/	/	/	/
7	Bruttoeinkommen aus selbstständiger Arbeit.....	24	/	/	/	-	/	/	-	-
8	Einnahmen aus Vermögen..... darunter:	45	/	/	/	/	/	/	/	-
9	aus Vermietung und Verpachtung.....	/	/	/	/	-	-	-	-	-
10	unterstellte Mietzahlungen für ETW u. Ä.	(9)	/	/	-	/	/	/	-	-
11	Einkommen aus öffentlichen Transferzahlungen..... darunter:	342	(1 321)	/	/	/	(1 387)	(1 020)	/	/
12	(Brutto) Renten der gesetzlichen Rentenversicherung.....	(12)	/	/	/	-	/	/	-	-
13	(Brutto) Pensionen.....	/	/	-	-	-	/	/	-	-
14	(Brutto) Renten der Zusatzversorgung des öffentlichen Dienstes.....	/	-	-	-	-	-	-	-	-
15	Renten der gesetzlichen Unfallversicherung.....	-	-	-	-	-	-	-	-	-
16	Arbeitslosengeld I.....	/	-	-	-	-	-	-	-	-
17	Arbeitslosengeld II (Hartz IV), Sozialgeld.....	/	/	/	/	-	/	/	/	/
18	Kurzarbeitergeld und laufende Übertragungen der Arbeitsförderung.....	-	-	-	-	-	-	-	-	-
19	Kindergeld, Kinderzuschlag.....	74	(329)	/	/	/	(344)	(253)	/	/
20	Mutterschaftsgeld.....	/	/	/	/	-	/	/	-	-
21	Wohngeld.....	(14)	/	/	/	/	/	/	/	-
22	Sozialhilfe.....	/	-	-	-	-	-	-	-	-
23	Elterngeld, Landeserziehungsgeld, Betreuungsgeld.....	/	/	-	-	-	/	/	/	/
24	BAföG.....	185	(480)	/	/	/	/	/	/	/
25	Beihilfen im öffentlichen Dienst.....	/	/	-	-	-	/	/	-	-
26	Pflegegeld.....	/	/	/	-	/	-	-	-	-
27	Grundsicherung im Alter und bei Erwerbsminderung.....	/	-	-	-	-	-	-	-	-
28	Leistungen nach dem Asylbewerberleistungsgesetz.	/	-	-	-	-	-	-	-	-
29	Einkommen aus nichtöffentlichen Transferzahlungen..... darunter:	596	(494)	/	/	/	(469)	/	/	/
30	(Brutto) Werks- und Betriebsrenten.....	/	-	-	-	-	-	-	-	-
31	Leistungen aus privaten Versicherungen.....	(2)	/	/	/	-	/	/	-	/
32	dar. Erstattungen und Leistungen privater Krankenversicherungen.....	/	/	/	/	-	/	/	-	-
33	Unterstützung von privaten Haushalten.....	567	(438)	/	/	/	(424)	/	/	/
34	Einnahmen aus Untervermietung.....	(6)	-	-	-	-	-	-	-	-
35	Haushaltsbruttoeinkommen.....	1 516	(2 652)	/	/	/	(2 746)	(2 399)	/	/
abzüglich:										
36	Steuern und Abgaben.....	113	(401)	/	/	/	(426)	(174)	/	/
37	Einkommen-/Lohn-, Kirchensteuer und Solidaritätszuschlag.....	28	/	/	/	-	/	/	/	-
38	Pflichtbeiträge zur Sozialversicherung..... darunter:	85	(154)	/	/	/	(132)	(152)	/	/
39	Beiträge zur privaten Krankenversicherung ³⁾	(5)	/	/	/	-	/	/	-	-
40	Beiträge freiwillig gesetzlich Versicherter zur Krankenversicherung.....	(6)	/	/	/	/	/	/	-	/
zuzüglich:										
41	Arbeitgeberzuschüsse zur Krankenversicherung und Pflegeversicherung bei freiwilliger oder privater Krankenversicherung.....	/	-	-	-	-	-	-	-	-
42	Zuschüsse der Rentenversicherungsträger zur freiwilligen oder privaten Krankenversicherung.....	/	/	-	-	-	/	/	-	-

Die Fußnoten folgen auf der zweiten Seite dieser Tabelle.

12 Einkommen und Einnahmen sowie Ausgaben privater Haushalte 2018

von Alleinerziehenden und Paaren mit Kind(ern) nach sozialer Stellung der Haupteinkommenspersonen

12.9 Haushalte von Studierenden

Lfd. Nr.	Gegenstand der Nachweisung	Haushalte insgesamt	Darunter nach Alleinerziehenden und Paaren mit Kind(ern)							
			zusammen	Alleinerziehende ¹⁾	davon mit ... Kind(ern) ¹⁾		Paare mit Kind(ern) ²⁾	davon mit ... Kind(ern) ²⁾		
					1	2 und mehr		1	2	3 und mehr
je Haushalt und Monat in EUR										
43	Haushaltsnettoeinkommen.....	1 403	(2 251)	/	/	/	(2 320)	(2 226)	/	/
	zuzüglich:									
44	Einnahmen aus dem Verkauf von Waren.....	10	/	/	/	/	/	/	/	/
45	Sonstige Einnahmen.....	19	(64)	/	/	/	/	/	/	/
46	Ausgabefähige Einkommen und Einnahmen.....	1 432	(2 329)	/	/	/	(2 400)	(2 345)	/	/
47	Einnahmen aus Vermögensumwandlung/Krediten.....	148	/	/	/	/	/	/	/	/
48	Einnahmen aus der Auflösung von Sachvermögen...	/	-	-	-	-	-	-	-	-
49	Einnahmen aus der Auflösung von Geldvermögen...	138	/	/	/	/	/	/	/	/
50	Einnahmen aus Kreditaufnahme.....	(10)	-	-	-	-	-	-	-	-
51	Aufnahme von Hypotheken, Grundschulden.....	-	-	-	-	-	-	-	-	-
52	Aufnahme von Konsumentenkrediten.....	(10)	-	-	-	-	-	-	-	-
53	Gesamteinnahmen.....	1 693	(2 938)	/	/	/	(2 993)	(2 759)	/	/
54	Private Konsumausgaben.....	1 370	(2 044)	/	/	/	(2 092)	(2 074)	/	/
55	Nahrungsmittel, Getränke, Tabakwaren u. Ä.	196	(331)	/	/	/	(366)	(354)	/	/
56	Bekleidung und Schuhe.....	80	(131)	/	/	/	(128)	(129)	/	/
57	Wohnen, Energie und Wohnungsinstandhaltung.....	490	(731)	/	/	/	(750)	(697)	/	/
58	Innenausstattungen, Haushaltsgeräte und -gegenstände.....	50	(100)	/	/	/	(86)	(93)	/	/
59	Gesundheit.....	30	(30)	/	/	/	(32)	(46)	/	/
60	Verkehr.....	124	(179)	/	/	/	(187)	(180)	/	/
61	Post und Telekommunikation.....	50	(73)	/	/	/	(78)	(78)	/	/
62	Freizeit, Unterhaltung und Kultur.....	137	(198)	/	/	/	(186)	(206)	/	/
63	Bildungswesen.....	45	(64)	/	/	/	(70)	/	/	/
64	Gaststätten- und Beherbergungsdienstleistungen...	117	(121)	/	/	/	(124)	(131)	/	/
65	andere Waren und Dienstleistungen.....	51	(87)	/	/	/	(87)	(96)	/	/
66	Andere Ausgaben.....	215	(427)	/	/	/	(396)	(483)	/	/
67	sonstige Steuern.....	(2)	/	/	-	/	/	/	-	/
68	dar. Kraftfahrzeugsteuer.....	(2)	/	/	-	/	/	/	-	/
69	freiwillige Beiträge zur gesetzlichen Rentenversicherung.....	(1)	/	/	/	-	/	/	-	-
70	Versicherungsbeiträge.....	17	(34)	/	/	/	(33)	/	/	/
	darunter:									
71	Beiträge für zusätzliche Kranken- und Pflegeversicherung.....	2	/	/	/	/	/	/	-	-
72	Beiträge für Kfz-Versicherungen.....	6	/	/	/	/	/	/	/	-
73	sonstige Übertragungen und Ausgaben.....	21	(42)	/	/	/	(48)	/	/	/
74	dar. Geldspenden.....	3	/	/	/	-	/	/	/	/
75	Tilgung und Verzinsung von Krediten ⁴⁾	11	/	/	/	/	/	/	/	/
	darunter:									
76	Zinsen für Baudarlehen u. Ä.	/	-	-	-	-	-	-	-	-
77	Zinsen für Konsumentenkredite ⁴⁾	2	/	/	/	/	/	/	/	/
78	Ausgaben für die Bildung von Sachvermögen.....	/	/	/	-	/	-	-	-	-
79	Ausgaben für die Bildung von Geldvermögen.....	161	(291)	/	/	/	(287)	/	/	/
80	Gesamtausgaben.....	1 699	(2 872)	/	/	/	(2 914)	(2 730)	/	/
81	Statistische Differenz.....	- 6	(66)	/	/	/	(79)	(29)	/	/
	Nachrichtlich:									
82	Übrige Ausgaben ⁵⁾	37	(153)	/	/	/	(171)	(115)	/	/
83	Ersparnis.....	25	(132)	/	/	/	(137)	/	/	/

1) Ledige(s) Kind(er) unter 18 Jahren.

2) Ledige(s) Kind(er) unter 18 Jahren der Haupteinkommenspersonen oder der Ehe- bzw. Lebenspartner/-innen.

3) Ohne Beiträge für zusätzliche Kranken- und Pflegeversicherung.

4) Einschließlich Überziehungszinsen.

5) Sonstige Steuern, freiwillige Beiträge zur gesetzlichen Rentenversicherung, Versicherungsbeiträge, sonstige Übertragungen und Ausgaben, Zinsen für Kredite sowie statistische Differenz.

Land Haushaltsnummer
(wird vom statistischen Amt ausgefüllt)

EVS-HB

Einkommens- und Verbrauchsstichprobe 2018



Haushaltsbuch

Anschreibequartal:

1. Monat

2. Monat

3. Monat

Vielen Dank für Ihre Mitarbeit.

Die Teilnahme an dieser Erhebung ist freiwillig.

Rechtsgrundlagen und weitere rechtliche Hinweise entnehmen Sie der Unterrichtung nach § 17 Bundesstatistikgesetz auf der Seite 2 des Fragebogens.

Unterrichtung nach § 17 Bundesstatistikgesetz (BStatG)¹

Zweck, Art und Umfang der Erhebung

Die Einkommens- und Verbrauchsstichprobe – bestehend aus den Erhebungsteilen Allgemeine Angaben, Geld- und Sachvermögen, Haushaltsbuch und Feinaufzeichnung von Nahrungsmitteln, Getränken und Tabakwaren – wird von den statistischen Ämtern der Länder in Zusammenarbeit mit dem Statistischen Bundesamt bundesweit bei rund 60 000 Haushalten durchgeführt. Die Erhebung dient der Gewinnung aktueller statistischer Daten über die Zusammensetzung der Haushalte, ihre wirtschaftlichen und sozialen Verhältnisse, ihre Ausrüstung mit technischen Gebrauchsgütern sowie ihre Einnahmen nach Quellen und Verwendungen für den privaten Konsum, Steuern und Abgaben, Sozialversicherungsbeiträge, Rückzahlung von Schulden, Vermögensbildung und für sonstige Zwecke. Die Daten liefern wertvolle Ergebnisse für Politik, Wirtschaft und Wissenschaft. Beispielsweise bilden sie eine wichtige Datengrundlage für die Armuts- und Reichtumsberichterstattung der Bundesregierung. Die Ergebnisse zum privaten Konsum werden u. a. für die Festsetzung des Wägungsschemas der Verbraucherpreisstatistik verwendet.

Rechtsgrundlage, Freiwilligkeit

Rechtsgrundlage ist das Gesetz über die Statistik der Wirtschaftsrechnungen privater Haushalte in Verbindung mit dem BStatG. Erfragt werden Angaben zu § 2 des Gesetzes über die Statistik der Wirtschaftsrechnungen privater Haushalte. Die Erteilung der Auskunft ist nach § 4 dieses Gesetzes freiwillig.

Geheimhaltung

Die erhobenen Einzelangaben werden nach § 16 BStatG grundsätzlich geheim gehalten. Nur in ausdrücklich gesetzlich geregelten Ausnahmefällen dürfen Einzelangaben übermittelt werden.

Nach § 16 Absatz 6 BStatG ist es zulässig, den Hochschulen oder sonstigen Einrichtungen mit der Aufgabe unabhängiger wissenschaftlicher Forschung für die Durchführung wissenschaftlicher Vorhaben

1. Einzelangaben zu übermitteln, wenn die Einzelangaben so anonymisiert sind, dass sie nur mit einem unverhältnismäßig großen Aufwand an Zeit, Kosten und Arbeitskraft den Befragten oder Betroffenen zugeordnet werden können (faktisch anonymisierte Einzelangaben),
2. innerhalb speziell abgesicherter Bereiche des Statistischen Bundesamtes und der statistischen Ämter der Länder Zugang zu Einzelangaben ohne Name und Anschrift (formal anonymisierte Einzelangaben) zu gewähren, wenn wirksame Vorkehrungen zur Wahrung der Geheimhaltung getroffen werden.

Die Pflicht zur Geheimhaltung besteht auch für Personen, die Einzelangaben erhalten.

Hilfsmerkmale, Haushaltsnummer, Trennung und Löschung

Name und Anschrift der Auskunftgebenden sind Hilfsmerkmale, die lediglich der technischen Durchführung der Erhebung dienen. Sie werden von vornherein getrennt von den Erhebungsmerkmalen zusammen mit der Haushaltsnummer aufbewahrt und nach Abschluss der Überprüfung der Erhebungs- und Hilfsmerkmale auf ihre Schlüssigkeit und Vollständigkeit vernichtet.

Die in den Erhebungsunterlagen als Hilfsmerkmale anzugebenden Vornamen sind für eine zutreffende Zuordnung der Erhebungsmerkmale zu den Haushaltsmitgliedern erforderlich. Sie werden zusammen mit den Erhebungsunterlagen spätestens nach Abschluss der maschinell durchgeführten Plausibilitätskontrolle vernichtet.

Die Haushaltsnummer dient der Unterscheidung der an der Erhebung beteiligten Haushalte und besteht aus einer frei vergebenen laufenden Nummer.

¹ Den Wortlaut der nationalen Rechtsvorschriften in der jeweils geltenden Fassung finden Sie unter <https://www.gesetze-im-internet.de/>.

	Seite
Allgemeine Hinweise	4
A Veränderungen in der Zusammensetzung und der Wohnsituation des Haushalts	5
B Angaben zur Erwerbstätigkeit/beruflichen Tätigkeit	11
C Einkünfte aus selbstständiger bzw. landwirtschaftlicher Tätigkeit	13
Einnahmen, Abzüge und Beiträge	
Allgemeine Hinweise	14
D Personenbezogene Einnahmen	16
E Weitere Einnahmen und Erstattungen	28
F Einnahmen und Entnahmen aus Vermögen	29
G Girokontostand und Bargeldbestand	29
Sacheinnahmen	
H1 Deputate und Sachentnahmen	30
H2 Sachspenden	31
H3 Erzeugnisse aus dem selbst genutzten Garten, dem Balkon oder eigener Kleintierhaltung	31
Ausgaben	
Allgemeine Hinweise und Beispiele	33
I Ausgaben für Wohnen und Energie	37
J Verkehr	43
K Post und Telekommunikation	43
L Gesundheit und Körperpflege	45
M Bekleidung und Schuhe	47
N Innenausstattung, Haushaltsgeräte und -gegenstände, laufende Haushaltsführung	49
O Freizeit, Unterhaltung und Kultur	51
P Gaststätten, Kantinen, Hotels, Pensionen	53
Q Nahrungsmittel, Getränke, Tabakwaren	53
R Bildungswesen und Kinderbetreuung	55
S Sonstige Waren und Dienstleistungen	55
T Versicherungsbeiträge	57
U Bildung von Geldvermögen	59
V Restzahlungen, Ratenzahlungen, Soll- und Überziehungszinsen	59
W Neuaufnahme von Hypotheken-/Konsumentenkrediten sowie zukünftig noch zu leistende Restzahlungen	59
X Alphabetisches Stichwortverzeichnis	60
Y Bemerkungen	70

Allgemeine Hinweise

Im Haushaltsbuch der EVS werden Veränderungen Ihres Haushalts seit Jahresbeginn, die Einnahmen aller Mitglieder Ihres Haushalts sowie die Ausgaben abgefragt. Manche Angaben müssen Sie für einzelne Personen (Einkommen, Abzüge vom Einkommen), andere für den Haushalt insgesamt vornehmen (z. B. Ausgaben für den privaten Verbrauch). Das Haushaltsbuch bietet dabei Platz für Angaben von vier Personen. Falls in Ihrem Haushalt mehr als vier Personen leben, füllen Sie bitte für jede weitere Person einen Ergänzungsbogen aus.

Das Haushaltsbuch sollte möglichst von der Person geführt werden, die über die Einnahmen und Ausgaben des Haushalts am besten informiert ist. Meist ist das diejenige, die die Einkäufe erledigt oder die finanziellen Angelegenheiten des Haushalts regelt.

Bitte tragen Sie in das Haushaltsbuch nur volle Eurobeträge ein; runden Sie bitte Ihre Angaben. Das heißt, Beträge von weniger als 50 Cent lassen Sie unberücksichtigt; bei Beträgen von 50 bis 99 Cent runden Sie auf.

Zahlungsvorgänge innerhalb Ihres Haushalts (Taschengeld für die Kinder, Haushaltsgeld) sind nicht einzutragen.

Um Ihnen die Zuordnung der Einnahme- und Ausgabepositionen zu erleichtern, nutzen Sie bitte das alphabetische Stichwortverzeichnis ab Seite 60 des Haushaltsbuches. Weitere Begriffe finden Sie zudem im elektronischen Stichwortverzeichnis im Internet unter www.evs2018.de. Sollten Sie dennoch einzelne Einnahmen oder Ausgaben nicht zuordnen können, notieren Sie diese bitte mit Datum und Angabe des Betrages auf der letzten Seite des Haushaltsbuches („Bemerkungen“). Diese Seite können Sie auch für Anmerkungen und Kommentare nutzen.

Das statistische Amt Ihres Landes steht Ihnen für Auskünfte gerne zur Verfügung.

A Veränderungen in der Zusammensetzung und der Wohnsituation des Haushalts

1.1 Sind seit Januar 2018 bis zum Ende dieses Anschreibequartals Haushaltsmitglieder ausgezogen oder verstorben?

I Haushaltsmitglieder sind Personen, die dauerhaft dem Haushalt angehören (Haupteinkommensperson, Ehe-/Lebenspartner/-in, Lebensgefährtin/Lebensgefährte, Kinder, verwandte, verschwägerte und sonstige familienfremde Personen, die im Haushalt leben).

Bei zeitweiliger Abwesenheit zählen Personen nur dann zum Haushalt, wenn sie ihren Lebensunterhalt gemeinsam mit dem Haushalt finanzieren und ihre Ausgaben mit dem Haushalt teilen.

Nein  Weiter mit Frage 1.3.

Ja

1.2 Wann sind die Haushaltsmitglieder ausgeschieden und was war der Grund des Ausscheidens?

Geben Sie bitte auch den Vornamen und das Geburtsjahr an.

Vorname	Geburtsjahr	Monat des Ausscheidens	Grund des Ausscheidens
1	2	3	4
<input type="text"/>	<input type="text"/>	<input type="text"/>	<input type="text"/>
<input type="text"/>	<input type="text"/>	<input type="text"/>	<input type="text"/>
<input type="text"/>	<input type="text"/>	<input type="text"/>	<input type="text"/>

1.3 Sind seit Januar 2018 bis zum Ende dieses Anschreibequartals – neue Personen zum Haushalt dauerhaft hinzugekommen oder – Veränderungen für Haushaltsmitglieder eingetreten, wie z. B. Familienstand, soziale Stellung, Kranken-, Pflege- und Rentenversicherung, höchster allgemein- bildender Schulabschluss und Ausbildungsabschluss (siehe Merkmale auf den Seiten 6 bis 8)?

Nein  Weiter mit Frage 13.1.

Ja

i Bei **Hinzukommen** von Haushaltsmitgliedern füllen Sie bitte alle Fragen aus.

Veränderungen tragen Sie bitte **nur dort** ein, wo es tatsächlich Änderungen gegeben hat.

Tragen Sie bitte den **Vornamen** ein.
(Bei Namensgleichheit z. B. Frank I, Frank II)

Monat der Veränderung

2 Beziehung zur Haupteinkommensperson

- | | |
|---|--|
| 1 = Haupteinkommensperson | 5 = Enkelkind/Urenkelkind (auch Stief-, Adoptiv-, Pflegeenkelkind) |
| 2 = Ehe-, Lebenspartner/-in oder Lebensgefährtin/Lebensgefährte | 6 = Vater/Mutter (auch Stief-, Adoptiv-, Pflege-, Schwiegereltern) |
| 3 = Kind (auch Stief-, Adoptiv-, Pflege-, Schwiegerkind) | 7 = anders verwandt/verschwägert |
| 4 = Bruder/Schwester (auch Stief-, Adoptiv-, Pflegegeschwister) | 8 = nicht verwandt/verschwägert |

3 Geschlecht

- | | |
|--------------|--------------|
| 1 = männlich | 2 = weiblich |
|--------------|--------------|

4 Geburtsjahr (JJJJ)

5 Familienstand

- | | |
|-----------------------------|---|
| 1 = ledig | 6 = eingetragene Lebenspartnerschaft (gleichgeschlechtlich) |
| 2 = verheiratet | 7 = eingetragene Lebenspartnerschaft aufgehoben |
| 3 = verwitwet | 8 = eingetragene/-r Lebenspartner/-in verstorben |
| 4 = geschieden | |
| 5 = dauernd getrennt lebend | |

6 Staatsangehörigkeit

i Bei **doppelter Staatsangehörigkeit** bitte diejenige angeben, die Ihnen am wichtigsten ist („1“, „2“ oder „3“).

- | |
|---|
| 1 = deutsche Staatsangehörigkeit |
| 2 = übrige Europäische Union:
Belgien, Bulgarien, Dänemark, Estland, Finnland, Frankreich, Griechenland, Großbritannien, Irland, Italien, Kroatien, Lettland, Litauen, Luxemburg, Malta, Niederlande, Österreich, Polen, Portugal, Rumänien, Schweden, Slowakei, Slowenien, Spanien, Tschechische Republik, Ungarn, Zypern |
| 3 = sonstige Staatsangehörigkeit, staatenlos |

7 Höchster allgemeinbildender Schulabschluss

i Schüler/-innen geben bitte den bis jetzt erreichten Schulabschluss an.

- | |
|--|
| 1 = keinen (oder noch keinen) Schulabschluss |
| 2 = Abschluss nach höchstens 7 Jahren Schule |
| 3 = Haupt-/Volksschulabschluss |
| 4 = Abschluss der Polytechnischen Oberschule der DDR (8. bis 10. Klasse) |
| 5 = Realschulabschluss (Mittlere Reife) oder gleichwertiger Abschluss |
| 6 = Fachhochschulreife |
| 7 = Abitur (allgemeine oder fachgebundene Hochschulreife) |

<input type="checkbox"/>	<input type="checkbox"/>	<input type="checkbox"/>
<input type="checkbox"/>	<input type="checkbox"/>	<input type="checkbox"/>
<input type="checkbox"/>	<input type="checkbox"/>	<input type="checkbox"/>
<input type="checkbox"/>	<input type="checkbox"/>	<input type="checkbox"/>
<input type="checkbox"/>	<input type="checkbox"/>	<input type="checkbox"/>
<input type="checkbox"/>	<input type="checkbox"/>	<input type="checkbox"/>
<input type="checkbox"/>	<input type="checkbox"/>	<input type="checkbox"/>
<input type="checkbox"/>	<input type="checkbox"/>	<input type="checkbox"/>

Tragen Sie bitte den **Vornamen** ein.

8.1 Höchster beruflicher Ausbildungsabschluss

1 = keinen (oder noch keinen) beruflichen Ausbildungs- oder Hochschul-/Fachhochschulabschluss	7 = Erzieher/-in
2 = Anlernausbildung, berufliches Praktikum (mindestens 12 Monate) oder Berufsvorbereitungsjahr	8 = Meister/-in
3 = Lehre/Berufsausbildung im dualen System oder berufsqualifizierender Abschluss an Berufsfachschulen/Kollegschulen	9 = Techniker/-in oder gleichwertiger Fachschulabschluss
4 = Vorbereitungsdienst für den mittleren Dienst in der öffentlichen Verwaltung	10 = Fachschule der DDR
5 = 1-jährige Ausbildung/Schule für Gesundheits- und Sozialberufe (z. B. Krankenpflegehelfer/-in, Altenpflegehelfer/-in)	11 = Fachakademie (nur in Bayern)
6 = 2- oder 3-jährige Ausbildung/Schule für Gesundheits- und Sozialberufe (z. B. Physiotherapie, Krankenpflege, PTA, MTA)	12 = Berufsakademie oder Verwaltungsfachhochschule
	13 = Fachhochschule (auch Ingenieur-schule, Hochschule (FH) für angewandte Wissenschaften, Duale Hochschule in Baden-Württemberg oder Thüringen)
	14 = Universität (Wissenschaftliche Hochschule, auch Kunsthochschule, Pädagogische oder Theologische Hochschule)
	15 = Promotion

Falls Sie oder eine andere Person in Ihrem Haushalt einen Hochschul-/Fachhochschulabschluss haben:

8.2 Bezeichnung des höchsten Abschlusses

1 = Bachelor	3 = Diplom, Magister, Staatsprüfung oder Lehramtsprüfung
2 = Master	

9 Soziale Stellung

1 = Landwirt/-in (falls selbstständig)	9 = Wehrdienstleistende/-r
2 = Selbstständige/-r, Freiberufler/-in	10 = Arbeitslose/-r
3 = unbezahlt mithelfende/-r Familienangehörige/-r im familieneigenen Betrieb	11 = Altersrentner/-in, Invalidenrentner/-in (aus eigener Erwerbstätigkeit, auch im Vorruhestand)
4 = Auszubildende/-r	12 = Pensionär/-in (aus eigener Erwerbstätigkeit, auch im Vorruhestand oder wegen Dienstunfähigkeit)
5 = Beamtin/Beamter, Beamtenanwärter/-in, Richter/-in, Berufssoldat/-in, Zeitsoldat/-in	13 = Schüler/-in
6 = Angestellte/-r	14 = Student/-in
7 = Arbeiter/-in	15 = Hausfrau, Hausmann
8 = Person im Bundesfreiwilligendienst bzw. im freiwilligen sozialen/ökologischen Jahr	16 = Sonstiges (z. B. nicht schulpflichtiges Kind)

I Personen in Altersteilzeit geben bitte die soziale Stellung vor Antritt der Altersteilzeit an.
Personen in Elternzeit mit einem ungekündigten Arbeitsvertrag geben bitte die soziale Stellung vor Antritt der Elternzeit an.
Umschüler/-innen, die Leistungen von der Agentur für Arbeit erhalten, tragen bitte „10“ ein. Erhalten Sie Zahlungen vom Betrieb, bitte „6“ bzw. „7“ eintragen.
Arbeiter/-innen sind abhängig Beschäftigte, die überwiegend körperliche Arbeit in der Produktion verrichten. Gemeint sind sowohl Facharbeiter/-innen als auch angelernte Arbeiter/-innen, Hilfsarbeiter/-innen, Heimarbeiter/-innen sowie Hausgehilfinnen und Hausgehilfen.
 Unter „**Sonstiges**“ ordnen sich bitte Personen zu, für die die Ziffern 1 bis 15 nicht zutreffen.

<input type="checkbox"/>	<input type="checkbox"/>	<input type="checkbox"/>
<input type="checkbox"/>	<input type="checkbox"/>	<input type="checkbox"/>
<input type="checkbox"/>	<input type="checkbox"/>	<input type="checkbox"/>
<input type="checkbox"/>	<input type="checkbox"/>	<input type="checkbox"/>
<input type="checkbox"/>	<input type="checkbox"/>	<input type="checkbox"/>
<input type="checkbox"/>	<input type="checkbox"/>	<input type="checkbox"/>

Tragen Sie bitte den **Vornamen** ein.

10 Gesetzliche Rentenversicherung

1 = pflichtversichert als Arbeitnehmer/-in

2 = pflichtversichert als Selbstständige/-r oder Landwirt/-in

3 = freiwillig versichert (ohne Lebensversicherung auf Rentenbasis bzw. befreiende Lebensversicherung)

4 = beitragsfrei

5 = nicht versichert

I Die **gesetzliche Rentenversicherung** umfasst alle Träger der „Deutschen Rentenversicherung“ und die landwirtschaftlichen Alterskassen.

Mitglieder eines **berufsständischen Versorgungswerkes** (z. B. Ärzte/Ärztinnen, Architekten/Architektinnen) tragen bitte „1“, „2“ oder „3“ ein.

Arbeitslose, die Arbeitslosengeld I erhalten, Personen im freiwilligen sozialen/ökologischen Jahr, Wehrdienstleistende und grundsätzlich auch Bundesfreiwilligendienstleistende tragen bitte „1“ ein.

Rentner/-innen, Beamte/Beamtinnen, Pensionäre/Pensionärinnen geben bitte „5“ an.

Arbeitslosengeld II-Bezieher geben bitte „4“ an.

11 Krankenversicherung

1 = selbst versichert in der gesetzlichen Krankenversicherung

2 = mitversichert in der gesetzlichen Krankenversicherung

3 = freiwillig selbst versichert in der gesetzlichen Krankenversicherung

4 = freiwillig mitversichert in der gesetzlichen Krankenversicherung

5 = private Krankenversicherung

6 = Anspruch auf Krankenversorgung

7 = nicht versichert

I Gemeint ist die Hauptversicherung im Krankheitsfall, keine Zusatzversicherungen, wie z. B. für Krankenhaustagegeld, Zahnersatz.

Anspruch auf Krankenversorgung haben Angehörige der Landespolizei bzw. Bundespolizei und der Bundeswehr im Rahmen der freien Heilfürsorge. Bitte „6“ eintragen.

Arbeitslose, die Arbeitslosengeld I oder II erhalten, sind i. d. R. selbst versichert in der gesetzlichen Krankenversicherung. Bitte „1“ eintragen.

Personen im freiwilligen sozialen/ökologischen Jahr und grundsätzlich auch Bundesfreiwilligendienstleistende tragen bitte „1“ ein.

12 Pflegeversicherung

1 = selbst versichert in der sozialen Pflegeversicherung

2 = mitversichert in der sozialen Pflegeversicherung

3 = selbst versichert in der privaten Pflegeversicherung

4 = mitversichert in der privaten Pflegeversicherung

5 = nicht versichert

I Gemeint ist die Hauptversicherung für den Pflegefall, nicht jedoch Zusatzversicherungen.

Personen mit privater Krankenversicherung sind i. d. R. auch in der privaten Pflegeversicherung versichert.

Personen mit gesetzlicher Krankenversicherung sind i. d. R. auch in der sozialen Pflegeversicherung versichert.

Dies trifft auch für mitversicherte Ehegatten oder Kinder zu.

Arbeitslose, die Arbeitslosengeld I oder II erhalten, sind i. d. R. selbst versichert in der sozialen Pflegeversicherung. Bitte „1“ eintragen.

Personen im freiwilligen sozialen/ökologischen Jahr und grundsätzlich auch Bundesfreiwilligendienstleistende tragen bitte „1“ ein.

<input type="checkbox"/>	<input type="checkbox"/>	<input type="checkbox"/>
<input type="checkbox"/>	<input type="checkbox"/>	<input type="checkbox"/>
<input type="checkbox"/>	<input type="checkbox"/>	<input type="checkbox"/>

13.1 Sind Sie seit Januar 2018 bis zum Ende dieses Anschreibequartals in eine neue Wohnung gezogen oder haben sich andere wichtige Veränderungen bei Ihrer Hauptwohnung ergeben?

Nein  Weiter mit Frage 18.1.

Ja

13.2 Haben sich diese Veränderungen im Laufe dieses Anschreibequartals ergeben, tragen Sie bitte den Monat der Veränderung ein:

Monat

15 Wohnform

Mietfrei bedeutet, dass an den Vermieter/die Vermieterin keine Zahlungen geleistet werden, bis auf eventuelle Nebenkosten (z. B. Strom, Wasser, Heizung, Müllabfuhr). **Mietfrei trifft nicht zu**, wenn die Miete für die Hauptwohnung von Dritten (z. B. Arbeitsagentur, Sozialamt, Eltern für ihre Kinder) gezahlt wird. In diesem Fall bitte „3“ eintragen.

16 Wohnfläche

Zur Wohnfläche zählen die Flächen folgender Räume:

- Wohn- und Schlafräume (auch untervermietete sowie außerhalb des Wohnungsabschlusses befindliche Räume, wie z. B. Mansarden, wenn zu Wohnzwecken genutzt),
- Küchen,
- Nebenräume (Bad, Toilette, Flur usw.),
- Balkone, Terrassen bzw. Loggien: 1/4 der Grundfläche zählt zur Wohnfläche.

17.1 Heizsystem

Fernheizung

Ganze Wohnbezirke werden von einem Heizwerk (Fernheizwerk) aus mit Fernwärme versorgt.

Blockheizung

Eine Blockheizung liegt vor, wenn ein Block ganzer Häuser durch ein zentrales Heizsystem beheizt wird und die Heizquelle sich in bzw. an einem Gebäude oder in dessen unmittelbarer Nähe befindet.

Zentralheizung

Bei der Zentralheizung werden sämtliche Wohneinheiten einer Wohnanlage von einer zentralen Heizstelle, die sich innerhalb der Wohnanlage (in der Regel im Keller) befindet, beheizt.

Etagenheizung

Eine Heizanlage versorgt sämtliche Räume einer Wohneinheit. Die Heizquelle (Therme) befindet sich meist in der Wohneinheit selbst.

Einzel- und/oder Mehrraumöfen

z. B. Nachtspeicheröfen

14 Wann wurde das Gebäude erbaut?

1 = vor 1949

2 = 1949–1990

3 = 1991–2000

4 = 2001–2010

5 = 2011 oder später

15 In welcher Wohnform nutzen Sie Ihre Hauptwohnung?

1 = als Eigentümer/-in des Hauses

2 = als Eigentümer/-in der Wohnung

3 = als Mieter/-in, Untermieter/-in

4 = mietfrei in einer Werkswohnung

5 = mietfrei in einer sonstigen

Wohnung bzw. einem Haus

16 Wie viele Quadratmeter Wohnfläche hat Ihre Hauptwohnung?

Volle m²

17.1 Mit welchem Heizsystem wird Ihre Hauptwohnung überwiegend beheizt?

Bitte Zutreffendes ankreuzen.

Fernheizung  Weiter mit Frage 18.1.

Block-, Zentralheizung

Etagenheizung ...

Einzel- und/oder Mehrraumöfen

17.2 Welche Energieart nutzen Sie überwiegend für die Heizung Ihrer Hauptwohnung?

Siehe Heizkostenabrechnung.

1 = Strom

2 = Gas

3 = Heizöl

4 = feste Brennstoffe (z. B. Holz, Kohle, Pellets)

5 = Sonstige (z. B. Erdwärme, Sonnenenergie)

18.1 Haben sich seit Januar 2018 bis zum Ende dieses Anschreibequartals Änderungen (auch Neuanschaffungen) bei der Nutzung von Zweit- und Freizeitwohnungen ergeben ?

Nein ► Weiter mit Abschnitt B (Seite 11).

Ja

18.2 Haben sich diese Veränderungen im Laufe dieses Anschreibequartals ergeben, so tragen Sie bitte den Monat der Veränderung ein:

Monat

Zweitwohnung

Freizeitwohnung ...

19.1 Zweitwohnung

Aus beruflichen Gründen oder zu Ausbildungszwecken genutzte Wohnung neben dem Hauptwohnsitz.

Mietfrei bedeutet, dass an die Vermieterin/den Vermieter keine Zahlungen geleistet werden, bis auf eventuelle Nebenkosten (z. B. Strom, Wasser, Heizung, Müllabfuhr). **Mietfrei trifft nicht zu**, wenn die Miete für die Zweitwohnung von Dritten (z. B. Eltern für ihre Kinder) gezahlt wird. In diesem Fall bitte „2“ eintragen.

19.3 Wohnfläche der Zweitwohnung

Erläuterungen zur Wohnfläche siehe Frage 16 (Seite 9).

Bei mehr als einer Zweitwohnung addieren Sie bitte die jeweiligen Wohnflächen.

20.1 Freizeitwohnung

In der Freizeit genutzte Wohnungen und Häuser im In- und Ausland (auch Datschen und Lauben, auf eigenen oder gepachteten Grundstücken, sofern sie die Führung eines eigenen Haushalts ermöglichen und eine Küche oder einen Raum mit fest installierter Kochgelegenheit, wie z. B. Kochnische/Kochschrank, haben).

Nicht dazu zählen:
Wohnungen und Häuser, die für die Dauer des Urlaubs angemietet werden.

20.3 Wohnfläche der Freizeitwohnung

Erläuterungen zur Wohnfläche siehe Frage 16 (Seite 9).

Bei mehr als einer Freizeitwohnung addieren Sie bitte die jeweiligen Wohnflächen.

19.1 Nutzen Sie oder ein anderes Haushaltsmitglied eine Zweitwohnung ?

Nein ► Weiter mit Frage 20.1.

Ja

19.2 In welcher Wohnform nutzen Sie oder ein anderes Haushaltsmitglied die Zweitwohnung ?

1 = als Eigentümer/-in des Hauses oder der Wohnung

2 = als Mieter/-in

3 = mietfrei (z. B. Werkswohnung)

Volle m²

19.3 Wie viele Quadratmeter Wohnfläche hat die Zweitwohnung ?

20.1 Nutzen Sie oder ein anderes Haushaltsmitglied eine Freizeitwohnung ?

Nein ► Weiter mit Abschnitt B (Seite 11).

Ja

20.2 In welcher Wohnform nutzen Sie oder ein anderes Haushaltsmitglied die Freizeitwohnung ?

1 = als Eigentümer/-in des Hauses oder der Wohnung

2 = als Mieter/-in

Volle m²

20.3 Wie viele Quadratmeter Wohnfläche hat die Freizeitwohnung ?

B Angaben zur Erwerbstätigkeit/beruflichen Tätigkeit

1 Gehen Sie oder andere Haushaltsmitglieder im Anschreibequartal mindestens 2 Monate einer Erwerbstätigkeit bzw. einer beruflichen Tätigkeit nach ?

Nein  Weiter mit Seite 13.

Ja

i Geben Sie bitte die Vornamen aller Haushaltsmitglieder an, die während des Anschreibezitraums mindestens 2 Monate berufs- bzw. erwerbstätig sind. Soweit einzelne Personen mehrere Erwerbstätigkeiten ausüben, geben Sie bitte stets die **Haupterwerbstätigkeit** an. Für Personen im Mutterschutz, in Elternzeit (mit ungekündigtem Arbeitsvertrag) sowie für Krankengeldbezieher/-innen tragen Sie bitte die zuletzt ausgeübte **Haupterwerbstätigkeit** ein.

	1. Person	2. Person	3. Person	4. Person	5. Person
Tragen Sie bitte den Vornamen ein.					
2 Arbeiten die Personen in ihrer Haupterwerbstätigkeit als ... ? 1 = Arbeitnehmer/-in in einem unbefristeten Beschäftigungsverhältnis 2 = Arbeitnehmer/-in in einem befristeten Beschäftigungsverhältnis 3 = Auszubildende/-r 4 = Selbstständige/-r oder Freiberufler/-in mit Beschäftigten 5 = Selbstständige/-r oder Freiberufler/-in ohne Beschäftigte 6 = unbezahlt mithelfende/-r Familienangehörige/-r im familieneigenen Betrieb	<input type="checkbox"/>	<input type="checkbox"/>	<input type="checkbox"/>	<input type="checkbox"/>	<input type="checkbox"/>
3 Arbeiten die Personen in ihrer Haupterwerbstätigkeit in Vollzeit oder Teilzeit ? 1 = Vollzeit 2 = Teilzeit	<input type="checkbox"/>	<input type="checkbox"/>	<input type="checkbox"/>	<input type="checkbox"/>	<input type="checkbox"/>
4 Wie viele Stunden beträgt die arbeitsvertraglich vereinbarte Arbeitszeit (bei Selbstständigen die übliche Arbeitszeit) pro Woche ?	<input type="text"/>	<input type="text"/>	<input type="text"/>	<input type="text"/>	<input type="text"/>
5 Sind die Personen in ihrer Haupterwerbstätigkeit geringfügig beschäftigt ? 1 = Ja, Mini-Job (bis 450€) 2 = Ja, Midi-Job (über 450€ bis 850€) 3 = Nein	<input type="checkbox"/>	<input type="checkbox"/>	<input type="checkbox"/>	<input type="checkbox"/>	<input type="checkbox"/>
6 Arbeiten die Personen in ihrer Haupterwerbstätigkeit im öffentlichen Dienst oder in der Privatwirtschaft ? 1 = Öffentlicher Dienst 2 = Privatwirtschaft	<input type="checkbox"/>	<input type="checkbox"/>	<input type="checkbox"/>	<input type="checkbox"/>	<input type="checkbox"/>

1. Person	2. Person	3. Person	4. Person	5. Person

Tragen Sie bitte den **Vornamen** ein.

7 In welcher Branche/welchem Wirtschaftszweig sind die Personen tätig ?

I Richten Sie sich bitte nach dem wirtschaftlichen Schwerpunkt des Betriebes (nicht des gesamten Unternehmens).

Land- und Forstwirtschaft, Fischerei	01
Verarbeitendes Gewerbe/Herstellung von Waren, Bergbau und Gewinnung von Steinen und Erden, sonstige Industrie	
Bergbau und Gewinnung von Erdöl, Erdgas, Steinen und Erden	02
Verarbeitendes Gewerbe/Herstellung von Waren z. B. Lebensmittel, Textilien, Elektronik, Maschinen, Fahrzeuge, Mineralölverarbeitung, Druckerzeugnisse, Reparatur und Installation von Maschinen und Ausrüstungen	03
Energieversorgung	04
Wasserversorgung; Abwasser- und Abfallentsorgung und Beseitigung von Umweltverschmutzung	05
Baugewerbe, Hoch- und Tiefbau	06
Handel, Verkehr und Lagerei, Gastgewerbe/Beherbergung und Gastronomie	
Groß- und Einzelhandel; Instandhaltung und Reparatur von Kraftfahrzeugen	07
Personen- und Güterverkehr; Lagerei (auch Post- und Kurierdienst)	08
Gastgewerbe/Beherbergung und Gastronomie	09
Information und Kommunikation z. B. Telekommunikation, Dienstleistungen der Informationstechnologie, Medien und Verlagswesen	10
Banken/Finanz- und Versicherungsdienstleister	11
Grundstücks- und Wohnungswesen	12

Freiberufliche, wissenschaftliche und technische Dienstleistungen sowie sonstige wirtschaftliche Dienstleistungen	
Freiberufliche, wissenschaftliche und technische Dienstleistungen z. B. Unternehmens-, Rechts- und Steuerberatung, Wirtschaftsprüfung, Architektur-/Ingenieurbüro, Forschungs- und Entwicklungsleistungen, Werbung und Marktforschung	13
Sonstige wirtschaftliche Dienstleistungen für Unternehmen und Privatpersonen z. B. Vermietung beweglicher Sachen, Sicherheitsdienst, Gebäudebetreuung/-reinigung, Garten- und Landschaftsbau, Reisebüro/-veranstalter, Vermittlung von Arbeitskräften, Sekretariatsdienste, Messeveranstalter	14
Öffentliche Verwaltung, Verteidigung, Sozialversicherung, Erziehung und Unterricht, Gesundheits- und Sozialwesen	
Öffentliche Verwaltung, Gerichte, Öffentliche Sicherheit und Ordnung, Verteidigung, Sozialversicherung	15
Erziehung und Unterricht z. B. Hochschule, Schule, sonstige Schule (auch Fahrschule), Kindergarten	16
Gesundheits- und Sozialwesen z. B. Krankenhaus, Arztpraxis, Alten- und Pflegeheim, Behindertenwerkstatt	17
Sonstige Dienstleistungen	
Sonstige überwiegend personenbezogene Dienstleistungen; allgemeine Reparaturen von Waren und Geräten z. B. Friseur- und Kosmetiksalon, Wäscherei, Solarium/Sauna/Bad, Bestattung	18
Kunst, Unterhaltung, Sport und Erholung z. B. Theater, Museum, schriftstellerische Tätigkeit, Sport- und Fitnesszentrum	19
Gewerkschaft, Verband, Partei und sonstige Interessenvertretung, kirchliche und religiöse Vereinigung	20
Konsulat, Botschaft, internationale und supranationale Organisation	21
Privater Haushalt mit Beschäftigten	22

C Einkünfte aus selbstständiger bzw. landwirtschaftlicher Tätigkeit

1 Haben Sie oder andere Haushaltsmitglieder im Anschreibequartal Einkünfte aus selbstständiger oder landwirtschaftlicher Tätigkeit erzielt?

Nein  Weiter mit Seite 14.

Ja

Vorname	Selbstständige/-r	Landwirt/-in	hauptberuflich	nebenberuflich	Bruttoeinkünfte 1	Steuervorauszahlung 2
	Bitte ankreuzen				Quartalsbetrag in vollen Euro	
1	2	3	4	5	6	7
<input type="text"/>	<input type="checkbox"/>	<input type="checkbox"/>	<input type="checkbox"/>	<input type="checkbox"/>	<input type="text"/>	<input type="text"/>
<input type="text"/>	<input type="checkbox"/>	<input type="checkbox"/>	<input type="checkbox"/>	<input type="checkbox"/>	<input type="text"/>	<input type="text"/>
<input type="text"/>	<input type="checkbox"/>	<input type="checkbox"/>	<input type="checkbox"/>	<input type="checkbox"/>	<input type="text"/>	<input type="text"/>
<input type="text"/>	<input type="checkbox"/>	<input type="checkbox"/>	<input type="checkbox"/>	<input type="checkbox"/>	<input type="text"/>	<input type="text"/>
<input type="text"/>	<input type="checkbox"/>	<input type="checkbox"/>	<input type="checkbox"/>	<input type="checkbox"/>	<input type="text"/>	<input type="text"/>

1 Schätzen Sie bitte, wie hoch Ihre Bruttoeinkünfte (Bruttogewinne) im **Anschreibequartal** vor Abzug der Einkommensteuer waren.

2 Geben Sie bitte die Steuervorauszahlung an, die Sie im **Anschreibequartal** an das Finanzamt zu entrichten hatten.

Hinweise für Selbstständige

i Bitte prüfen Sie, ob Sie auch entnommene **Waren und die Inanspruchnahme von Dienstleistungen** für den privaten Lebensunterhalt (Abschnitt H1 „Sachentnahmen“) aufgeschrieben haben.

Beachten Sie bitte, dass z. B. in Anspruch genommenes **mietfreies Wohnen**, die **private Nutzung von Firmenautos**, **persönliche Einnahme von Geschäftsessen** u. Ä. unter „Sachentnahmen“ einzutragen sind.

Vorsorgeaufwendungen (z. B. für Alters-, Kranken-, Pflege-, Unfall-, Lebensversicherung und Sparen) tragen Sie bitte in den Abschnitten D5 (Abzüge und Beiträge), T (Versicherungsbeiträge) oder U (Bildung von Geldvermögen) ein.

Hinweise für Landwirte

i **Schätzen** Sie ein, wie hoch Ihre Bruttoeinkünfte aus dem landwirtschaftlichen Betrieb im Anschreibequartal waren (z. B. durch Verkauf von Vieh, Milch, Obst, Kartoffeln, Gemüse, Wein, Honig, Hopfen, Getreide, Tabak und anderen Pflanzen, Sämereien, Holz, Fische sowie durch eingetragene Stilllegungsprämien und andere Ausgleichszahlungen).

Bitte prüfen Sie auch, ob Sie Sachentnahmen (z. B. Obst, Wein) im Abschnitt H1 sowie eventuell erzielte Bruttoeinnahmen aus Vermietung und Verpachtung im Abschnitt F/01 notiert haben.

Einnahmen, Abzüge und Beiträge

Tragen Sie bitte für jede Person getrennt

- die **Einkommen**,
 - die **Abzüge und die Beiträge**
- in die Abschnitte D1 bis D5 ein.**

Es sollen grundsätzlich alle Einnahmen aller Personen angegeben werden.

Für die 5. und jede weitere Person benutzen Sie bitte den beigefügten Ergänzungsbogen.

Bei Einkommen aus Erwerbstätigkeit, Renten oder Pensionen geben Sie bitte stets die **Bruttobeträge** an.

Persönliche Abzüge und Beiträge auf Ihrer Lohn-/Gehaltsabrechnung, die nicht im Abschnitt D5 aufgeführt sind, tragen Sie bitte bei der jeweiligen Ausgabeposition ein (z. B. Parkgebühren unter J/11 „Sonstige Dienstleistungen“ und Gewerkschaftsbeiträge unter S/06 „Mitgliedsbeiträge für Vereine, Parteien u. Ä.“).

Öffentliche Zahlungen wie Kindergeld, Kinderzuschlag oder Unterhaltsvorschussleistungen sind grundsätzlich einem Elternteil zuzurechnen. Ausnahme: Wird das Kindergeld (aufgrund eines Abzweigungsantrages) direkt einem volljährigen Kind aus öffentlichen Kassen ausbezahlt, ist das Kindergeld dem Kind zuzurechnen.

Eigenständige Einkünfte von Kindern und Jugendlichen wie (Halb-)Waisenrenten oder Einkünfte aus eigener Erwerbstätigkeit (z. B. Zeitung austragen, Nachhilfe geben) sind dem jeweiligen Kind zuzuordnen.

Tragen Sie bitte für den Haushalt insgesamt ein:

- **Weitere Einnahmen und Erstattungen im Abschnitt E,**
- **Einnahmen und Entnahmen aus Vermögen im Abschnitt F und**
- **Girokontostände bzw. Bargeldbestände im Abschnitt G.**

Hinweise zu ...

D1/01	Grundlohn/-gehalt	Bruttoeinkommen, d. h. vor Abzug von Steuern, Solidaritätszuschlag und Sozialversicherungsbeiträgen. Zum Bruttobetrag gehört auch der Betrag der Entgeltumwandlung, d. h. der monatliche Betrag für eine betriebliche Altersversorgung, der vorab vom Arbeitgeber abgezogen wird. Etwaige Arbeitgeberzuschüsse zur betrieblichen Altersversorgung bitte unter D1/08 eintragen. Sachleistungen des Arbeitgebers, wie z. B. freie Unterkunft und Verpflegung, Freifahrten u. Ä., sind im Abschnitt H1 einzutragen. Einkünfte aus Stipendien bitte bei öffentlicher Förderung unter D4/23 und bei sonstiger Förderung unter E/09 eintragen.
D1/04	Vermögenswirksame Leistungen des Arbeitgebers	Die Ausgaben für die vermögenswirksamen Leistungen insgesamt (Arbeitgeber- und Arbeitnehmeranteil) sind bei D5/15 – 18 einzutragen.
D1/07	Zuschüsse zur befreienden Lebensversicherung	Hier sind die Zuschüsse des Arbeitgebers anzugeben. Beiträge des Arbeitnehmers zur befreienden Lebensversicherung sind im Abschnitt T/03 einzutragen.
D2/01 D2/03	Pensionen/Renten	Auch Pensionen und Renten, die ausschließlich aus einem Versorgungsausgleich infolge Ehescheidung resultieren.
D2/13	Sonstige Renten/ Pensionen	Z. B. Kriegsoffiziersrenten, Lastenausgleichsrenten, Auslandsrenten
D3/01 D3/02	Privatentnahmen	Mit Privatentnahmen ist hier die Überführung von Geldmitteln aus dem Betriebsvermögen in das Privatvermögen z. B. zur Zahlung von Nahrungsmitteln, Steuern oder Sozialversicherungsbeiträgen gemeint. Bitte addieren Sie zu den Privatentnahmen auch die im Abschnitt D5 angegebenen Abzüge und Beiträge.
D4/02– D4/04	Kindergeld, Kinderzuschlag und Unterhaltsvorschuss- leistungen	Öffentliche Zahlungen, wie Kindergeld, Kinderzuschlag oder Unterhaltsvorschussleistungen sind grundsätzlich einem Elternteil zuzurechnen. Ausnahme: Wird das Kindergeld (aufgrund eines Abzweigungsvertrages) direkt einem volljährigen Kind aus öffentlichen Kassen ausbezahlt, ist das Kindergeld dem Kind zuzurechnen.
D4/09	ALG II/Sozialgeld	Bitte hier auch den Wert erhaltener Lebensmittelgutscheine und über den Regelsatz hinausgehende „Einmalige Zahlungen“ (z. B. für mehrtägige Klassenfahrt des Kindes), „Mehrbedarfzahlungen“ (z. B. an Behinderte, Schwangere, Alleinerziehende) oder „Zuschüsse“ (z. B. zur Kranken- oder Pflegeversicherung) eintragen.
D4/19	Sonstige Zahlungen der gesetzlichen Kranken- versicherung	Z. B. Mutterschaftsgelder, Fahrtkosten, Erstattungen von Arztkosten u. Ä. im Rahmen von Urlaubsreisen. Erstattungen aus zusätzlichen privaten Versicherungen sind im Abschnitt E/07 einzutragen.
D4/22	Staatliche Fördermittel	Z. B. Wohnungsbauprämien und Riesterzulagen (bitte beides auch im Abschnitt U eintragen), Fördermittel für Solarkollektoren, ohne Kredite, z. B. der Kreditanstalt für Wiederaufbau (siehe Abschnitt W1)
D5/07	Freiwillige Beiträge zur betrieblichen Altersversorgung	Betrag der Entgeltumwandlung, auch etwaiger Arbeitgeberzuschuss

1. Haushaltsmitglied

Vorname: _____

Betrag in vollen Euro		
1. Monat	2. Monat	3. Monat

D1 Einkommen aus nicht selbstständiger Arbeit (Brutto)

Grundlohn/-gehalt (Brutto) (einschließlich Orts-, Familien-, Überstundenzuschlag, Nachzahlungen, Trinkgelder; ohne einmalige Zahlungen, Arbeitgeberanteil zur Sozialversicherung, vermögenswirksame Leistungen des Arbeitgebers, Kindergeld)	01			
Altersteilzeitentgelt (Grundgehalt und Aufstockungsbetrag)	02			
Einmalige Zahlungen (z. B. Weihnachtsgeld, Urlaubsgeld)	03	+	+	+
Vermögenswirksame Leistungen des Arbeitgebers	04	+	+	+
Abfindungen, Entlassungs- und Übergangsgelder	05	+	+	+
Gewinnbeteiligungen (z. B. Bonuszahlung, Erfolgsprämien)	06	+	+	+
Zuschüsse zur befreienden Lebensversicherung	07	+	+	+
Sonstige Einkommen (z. B. Dienstwagen ¹ , Fahr- und Essensgeldzuschüsse)	08	+	+	+
<i>Bitte genau beschreiben.</i>	08	+	+	+
Bruttolohn/-gehalt insgesamt		=	=	=
Arbeitgeberzuschüsse zur freiwilligen oder privaten Krankenversicherung	09			
zur Pflegeversicherung bei freiwilliger oder privater Krankenversicherung	10			
Einnahmen aus Nebenerwerbstätigkeit (Brutto) (auch Aushilfs-, Ferien- und Minijobs, Aufwandsentschädigungen)	11			

D2 Einkommen aus Rente/Pension (Brutto)

Pensionen (Brutto) (einschließlich einmaliger Zahlungen, z. B. Weihnachtsgeld)	aus eigenem Anspruch	01			
	für Hinterbliebene (Witwe/-r, Waisen)	02			
Renten der gesetzlichen Rentenversicherung (Brutto)	aus eigenem Anspruch	03			
	für Hinterbliebene (Witwe/-r, Waisen)	04			
Renten der Zusatzversorgungskassen des öffentlichen Dienstes (Brutto)	aus eigenem Anspruch	05			
	für Hinterbliebene (Witwe/-r, Waisen)	06			
Werks- bzw. Betriebsrenten, betriebliche Vorruhestandsgelder ²		07			
Renten berufsständischer Versorgungswerke, landwirtschaftlicher Alterskassen, Landabgabereuten (Brutto) ²		08			
Renten der gesetzlichen Unfallversicherung ²		09			
Renten aus privaten Unfallversicherungen oder Haftpflichtansprüchen		10			
Renten aus privaten Lebensversicherungen ³		11			
Zuschüsse der Rentenversicherungsträger zur freiwilligen oder privaten Krankenversicherung		12			
Sonstige Renten/Pensionen (z. B. Auslandsrenten)		13			
<i>Bitte genau beschreiben.</i>		13			

¹ Geldwerter Vorteil abzüglich des Entgelts für private Nutzung

³ Z. B. aus privater Renten- oder Berufsunfähigkeitsversicherung

² Einschließlich Hinterbliebenenrente

Betrag in vollen Euro		
1. Monat	2. Monat	3. Monat

D3 Einkommen aus selbstständiger Tätigkeit (Brutto)

Privatentnahmen von Selbstständigen (auch nebenberuflich) 1	01			
Privatentnahmen von Landwirten (auch nebenberuflich) 1	02			
Sonstige Einnahmen (z. B. Honorare aus freiberuflicher Tätigkeit)	03			
<i>Bitte genau beschreiben.</i>	03			

D4 Öffentliche Zahlungen **2**

Wohngeld bzw. Lastenzuschuss nach dem Wohngeldgesetz	01			
Kindergeld 3	02			
Kinderzuschlag 3	03			
Unterhaltsvorschussleistungen 3	04			
Mutterschaftsgeld nach dem Mutterschutzgesetz	05			
Elterngeld, Landeserziehungsgeld, Betreuungsgeld	06			
BAföG	07			
Arbeitslosengeld I	08			
Arbeitslosengeld II (Hartz IV), Sozialgeld (nach SGB II) 4	09			
In Zeile 09 enthaltener Zuschuss zu den Wohnkosten 5	10			
Sozialhilfe	Laufende Hilfe zum Lebensunterhalt (3. Kapitel SGB XII)	11		
	Leistungen nach dem 5. bis 9. Kapitel SGB XII	12		
Grundsicherung im Alter und bei Erwerbsminderung (4. Kapitel SGB XII)	13			
Leistungen nach dem Asylbewerberleistungsgesetz	14			
Kurzarbeitergeld (Netto), auch Winterbauförderung	15			
Sonstige laufende Zahlungen der Arbeitsförderung (z. B. Weiterbildungskosten, Insolvenzgeld)	16			
Einmalige Zahlungen der Arbeitsförderung/ Sozialversicherung	17			
Krankengeld der gesetzlichen Krankenversicherung (Netto)	18			
Sonstige Zahlungen der gesetzlichen Krankenversicherung	19			
Pflegegeld der gesetzlichen Kranken- und Pflegekassen	20			
Beitragszuschuss zur landwirtschaftlichen Alterskasse	21			
Staatliche Fördermittel (Zulagen, Zuschüsse, Prämien)	22			
Sonstige Zahlungen aus öffentlichen Kassen		23		
	<i>Bitte genau beschreiben.</i>	23		

1 Entnahmen (bar oder per Überweisung) aus dem Betriebs-/ Geschäftsvermögen für den privaten Gebrauch. Sachentnahmen tragen Sie bitte im Abschnitt H1 ein.

2 Öffentliche Zahlungen, die nicht eindeutig einem Haushaltsmitglied zugeordnet werden können, sind bei der 1. Person einzutragen.

3 Siehe Hinweise Seite 15

4 Einschließlich Leistungen für Unterkunft und Heizung, einmaliger Leistungen, Zahlungen für Mehrbedarf und sonstiger Zuschüsse

5 Tragen Sie bitte den Zuschuss auch dann ein, wenn die Miete von anderen Trägern übernommen wird.

Betrag in vollen Euro		
1. Monat	2. Monat	3. Monat

D5 Abzüge und Beiträge

Einkommensteuer/Lohnsteuer (einschließlich Steuervorauszahlungen/-nachzahlungen)	01			
Kirchensteuer (auch Nachzahlungen)	02			
Solidaritätszuschlag (auch Nachzahlungen)	03			
Gesetzliche Rentenversicherung 1	Pflichtbeiträge	04		
	Freiwillige Beiträge	05		
Beiträge zur Zusatzversorgung im öffentlichen Dienst (ZÖD) (z. B. VBL-Arbeitnehmeranteil)	06			
Freiwillige Beiträge zur betrieblichen Altersversorgung als Entgeltumwandlung (Alters-/Pensionskassen, Pensionsfonds, Direktversicherungen)	07			
Gesetzliche Krankenversicherung (GKV)	Pflichtbeiträge einschließlich Zusatz- beiträge (auch Rentner/-in)	08		
	Freiwillige Beiträge 2 6 (auch Rentner/-in)	09		
Beiträge zur privaten Krankenversicherung 2 5 6 (auch Rentner/-in)	10			
Pflichtbeiträge zur sozialen Pflegeversicherung 3 5 7 (auch Rentner/-in)	11			
Pflichtbeiträge zur privaten Pflegeversicherung 4 5 7 (auch Rentner/-in)	12			
Arbeitslosenversicherung (auch freiwillige Beiträge)	13			
Unterhaltszahlungen (gesetzlich bzw. vertraglich verpflichtende) 8	14			
Beiträge vermögenswirksamer Leistungen (Arbeitgeber- und Arbeitnehmeranteil)	für eine Lebens-, private Renten-, Ausbildungs-, Sterbegeld- oder Aussteuerversicherung	15		
	zur Einzahlung auf ein Sparbuch	16		
	zur Einzahlung in einen Bausparvertrag	17		
	für Käufe von Wertpapieren (z. B. Investmentfonds)	18		
Sonstige Abzüge (z. B. Lohn-/Gehaltspfändungen)	19			

1 Einschließlich Beiträge zu berufsständischen Versorgungswerken

2 Einschließlich Zuschuss des Arbeitgebers oder des Rentenversicherungsträgers

3 Einschließlich Zuschuss des Arbeitgebers bei freiwilliger Mitgliedschaft in der sozialen Pflegeversicherung

4 Einschließlich Zuschuss des Arbeitgebers

5 Bitte personenbezogen eintragen. Gezahlte Beiträge für selbstversicherte Kinder bitte beim jeweiligen Kind eintragen.

6 Beiträge für Wahltarife der GKV sowie für Zusatzleistungen privater Krankenversicherungen (z. B. Krankenhaustagegeld, Chefarztbehandlung u. Ä.) tragen Sie bitte bei T/09 ein.

7 Beiträge für Zusatzleistungen zur Pflichtversicherung bei der sozialen oder privaten Pflegeversicherung sind bei T/10 einzutragen.

8 Z. B. an (frühere/-n) Ehepartner/-in, Kinder, Eltern. Freiwillig geleistete Unterhaltszahlungen tragen Sie bitte bei S/05 ein.

2. Haushaltsmitglied

Vorname: _____

Betrag in vollen Euro		
1. Monat	2. Monat	3. Monat

D1 Einkommen aus nicht selbstständiger Arbeit (Brutto)

Grundlohn/-gehalt (Brutto) (einschließlich Orts-, Familien-, Überstundenzuschlag, Nachzahlungen, Trinkgelder; ohne einmalige Zahlungen, Arbeitgeberanteil zur Sozialversicherung, vermögenswirksame Leistungen des Arbeitgebers, Kindergeld)	01			
Altersteilzeitentgelt (Grundgehalt und Aufstockungsbetrag)	02			
Einmalige Zahlungen (z. B. Weihnachtsgeld, Urlaubsgeld)	03	+	+	+
Vermögenswirksame Leistungen des Arbeitgebers	04	+	+	+
Abfindungen, Entlassungs- und Übergangsgelder	05	+	+	+
Gewinnbeteiligungen (z. B. Bonuszahlung, Erfolgsprämien)	06	+	+	+
Zuschüsse zur befreienden Lebensversicherung	07	+	+	+
Sonstige Einkommen (z. B. Dienstwagen 1 , Fahr- und Essensgeldzuschüsse)	08	+	+	+
<i>Bitte genau beschreiben.</i>	08	+	+	+
Bruttolohn/-gehalt insgesamt		=	=	=
Arbeitgeberzuschüsse zur freiwilligen oder privaten Krankenversicherung	09			
zur Pflegeversicherung bei freiwilliger oder privater Krankenversicherung	10			
Einnahmen aus Nebenerwerbstätigkeit (Brutto) (auch Aushilfs-, Ferien- und Minijobs, Aufwandsentschädigungen)	11			

D2 Einkommen aus Rente/Pension (Brutto)

Pensionen (Brutto) (einschließlich einmaliger Zahlungen, z. B. Weihnachtsgeld)	aus eigenem Anspruch	01			
	für Hinterbliebene (Witwe/-r, Waisen)	02			
Renten der gesetzlichen Rentenversicherung (Brutto)	aus eigenem Anspruch	03			
	für Hinterbliebene (Witwe/-r, Waisen)	04			
Renten der Zusatzversorgungskassen des öffentlichen Dienstes (Brutto)	aus eigenem Anspruch	05			
	für Hinterbliebene (Witwe/-r, Waisen)	06			
Werks- bzw. Betriebsrenten, betriebliche Vorruhestandsgelder 2		07			
Renten berufsständischer Versorgungswerke, landwirtschaftlicher Alterskassen, Landabgabereuten (Brutto) 2		08			
Renten der gesetzlichen Unfallversicherung 2		09			
Renten aus privaten Unfallversicherungen oder Haftpflichtansprüchen		10			
Renten aus privaten Lebensversicherungen 3		11			
Zuschüsse der Rentenversicherungsträger zur freiwilligen oder privaten Krankenversicherung		12			
Sonstige Renten/Pensionen (z. B. Auslandsrenten)		13			
<i>Bitte genau beschreiben.</i>		13			

1 Geldwerter Vorteil abzüglich des Entgelts für private Nutzung

3 Z. B. aus privater Renten- oder Berufsunfähigkeitsversicherung

2 Einschließlich Hinterbliebenenrente

Betrag in vollen Euro		
1. Monat	2. Monat	3. Monat

D3 Einkommen aus selbstständiger Tätigkeit (Brutto)

Privatentnahmen von Selbstständigen (auch nebenberuflich) 1	01			
Privatentnahmen von Landwirten (auch nebenberuflich) 1	02			
Sonstige Einnahmen (z. B. Honorare aus freiberuflicher Tätigkeit)	03			
<i>Bitte genau beschreiben.</i>	03			

D4 Öffentliche Zahlungen **2**

Wohngeld bzw. Lastenzuschuss nach dem Wohngeldgesetz	01			
Kindergeld 3	02			
Kinderzuschlag 3	03			
Unterhaltsvorschussleistungen 3	04			
Mutterschaftsgeld nach dem Mutterschutzgesetz	05			
Elterngeld, Landeserziehungsgeld, Betreuungsgeld	06			
BAföG	07			
Arbeitslosengeld I	08			
Arbeitslosengeld II (Hartz IV), Sozialgeld (nach SGB II) 4	09			
In Zeile 09 enthaltener Zuschuss zu den Wohnkosten 5	10			
Sozialhilfe	Laufende Hilfe zum Lebensunterhalt (3. Kapitel SGB XII)	11		
	Leistungen nach dem 5. bis 9. Kapitel SGB XII	12		
Grundsicherung im Alter und bei Erwerbsminderung (4. Kapitel SGB XII)	13			
Leistungen nach dem Asylbewerberleistungsgesetz	14			
Kurzarbeitergeld (Netto), auch Winterbauförderung	15			
Sonstige laufende Zahlungen der Arbeitsförderung (z. B. Weiterbildungskosten, Insolvenzgeld)	16			
Einmalige Zahlungen der Arbeitsförderung/ Sozialversicherung	17			
Krankengeld der gesetzlichen Krankenversicherung (Netto)	18			
Sonstige Zahlungen der gesetzlichen Krankenversicherung	19			
Pflegegeld der gesetzlichen Kranken- und Pflegekassen	20			
Beitragszuschuss zur landwirtschaftlichen Alterskasse	21			
Staatliche Fördermittel (Zulagen, Zuschüsse, Prämien)	22			
Sonstige Zahlungen aus öffentlichen Kassen		23		
	<i>Bitte genau beschreiben.</i>	23		

1 Entnahmen (bar oder per Überweisung) aus dem Betriebs-/ Geschäftsvermögen für den privaten Gebrauch. Sachentnahmen tragen Sie bitte im Abschnitt H1 ein.

2 Öffentliche Zahlungen, die nicht eindeutig einem Haushaltsmitglied zugeordnet werden können, sind bei der 1. Person einzutragen.

3 Siehe Hinweise Seite 15

4 Einschließlich Leistungen für Unterkunft und Heizung, einmaliger Leistungen, Zahlungen für Mehrbedarf und sonstiger Zuschüsse

5 Tragen Sie bitte den Zuschuss auch dann ein, wenn die Miete von anderen Trägern übernommen wird.

Betrag in vollen Euro		
1. Monat	2. Monat	3. Monat

D5 Abzüge und Beiträge

Einkommensteuer/Lohnsteuer (einschließlich Steuervorauszahlungen/-nachzahlungen)	01			
Kirchensteuer (auch Nachzahlungen)	02			
Solidaritätszuschlag (auch Nachzahlungen)	03			
Gesetzliche Rentenversicherung 1	Pflichtbeiträge	04		
	Freiwillige Beiträge	05		
Beiträge zur Zusatzversorgung im öffentlichen Dienst (ZÖD) (z. B. VBL-Arbeitnehmeranteil)	06			
Freiwillige Beiträge zur betrieblichen Altersversorgung als Entgeltumwandlung (Alters-/Pensionskassen, Pensionsfonds, Direktversicherungen)	07			
Gesetzliche Krankenversicherung (GKV)	Pflichtbeiträge einschließlich Zusatz- beiträge (auch Rentner/-in)	08		
	Freiwillige Beiträge 2 6 (auch Rentner/-in)	09		
Beiträge zur privaten Krankenversicherung 2 5 6 (auch Rentner/-in)	10			
Pflichtbeiträge zur sozialen Pflegeversicherung 3 5 7 (auch Rentner/-in)	11			
Pflichtbeiträge zur privaten Pflegeversicherung 4 5 7 (auch Rentner/-in)	12			
Arbeitslosenversicherung (auch freiwillige Beiträge)	13			
Unterhaltszahlungen (gesetzlich bzw. vertraglich verpflichtende) 8	14			
Beiträge vermögenswirksamer Leistungen (Arbeitgeber- und Arbeitnehmeranteil)	für eine Lebens-, private Renten-, Ausbildungs-, Sterbegeld- oder Aussteuerversicherung	15		
	zur Einzahlung auf ein Sparbuch	16		
	zur Einzahlung in einen Bausparvertrag	17		
	für Käufe von Wertpapieren (z. B. Investmentfonds)	18		
Sonstige Abzüge (z. B. Lohn-/Gehaltspfändungen)	19			

1 Einschließlich Beiträge zu berufsständischen Versorgungswerken

2 Einschließlich Zuschuss des Arbeitgebers oder des Rentenversicherungsträgers

3 Einschließlich Zuschuss des Arbeitgebers bei freiwilliger Mitgliedschaft in der sozialen Pflegeversicherung

4 Einschließlich Zuschuss des Arbeitgebers

5 Bitte personenbezogen eintragen. Gezahlte Beiträge für selbstversicherte Kinder bitte beim jeweiligen Kind eintragen.

6 Beiträge für Wahltarife der GKV sowie für Zusatzleistungen privater Krankenversicherungen (z. B. Krankenhaustagegeld, Chefarztbehandlung u.Ä.) tragen Sie bitte bei T/09 ein.

7 Beiträge für Zusatzleistungen zur Pflichtversicherung bei der sozialen oder privaten Pflegeversicherung sind bei T/10 einzutragen.

8 Z. B. an (frühere/-n) Ehepartner/-in, Kinder, Eltern. Freiwillig geleistete Unterhaltszahlungen tragen Sie bitte bei S/05 ein.

3. Haushaltsmitglied

Vorname: _____

Betrag in vollen Euro		
1. Monat	2. Monat	3. Monat

D1 Einkommen aus nicht selbstständiger Arbeit (Brutto)

Grundlohn/-gehalt (Brutto) (einschließlich Orts-, Familien-, Überstundenzuschlag, Nachzahlungen, Trinkgelder; ohne einmalige Zahlungen, Arbeitgeberanteil zur Sozialversicherung, vermögenswirksame Leistungen des Arbeitgebers, Kindergeld)	01			
Altersteilzeitentgelt (Grundgehalt und Aufstockungsbetrag)	02			
Einmalige Zahlungen (z. B. Weihnachtsgeld, Urlaubsgeld)	03	+	+	+
Vermögenswirksame Leistungen des Arbeitgebers	04	+	+	+
Abfindungen, Entlassungs- und Übergangsgelder	05	+	+	+
Gewinnbeteiligungen (z. B. Bonuszahlung, Erfolgsprämien)	06	+	+	+
Zuschüsse zur befreienden Lebensversicherung	07	+	+	+
Sonstige Einkommen (z. B. Dienstwagen 1 , Fahr- und Essensgeldzuschüsse)	08	+	+	+
<i>Bitte genau beschreiben.</i>	08	+	+	+
Bruttolohn/-gehalt insgesamt		=	=	=
Arbeitgeberzuschüsse	zur freiwilligen oder privaten Krankenversicherung	09		
	zur Pflegeversicherung bei freiwilliger oder privater Krankenversicherung	10		
Einnahmen aus Nebenerwerbstätigkeit (Brutto) (auch Aushilfs-, Ferien- und Minijobs, Aufwandsentschädigungen)	11			

D2 Einkommen aus Rente/Pension (Brutto)

Pensionen (Brutto) (einschließlich einmaliger Zahlungen, z. B. Weihnachtsgeld)	aus eigenem Anspruch	01			
	für Hinterbliebene (Witwe/-r, Waisen)	02			
Renten der gesetzlichen Rentenversicherung (Brutto)	aus eigenem Anspruch	03			
	für Hinterbliebene (Witwe/-r, Waisen)	04			
Renten der Zusatzversorgungskassen des öffentlichen Dienstes (Brutto)	aus eigenem Anspruch	05			
	für Hinterbliebene (Witwe/-r, Waisen)	06			
Werks- bzw. Betriebsrenten, betriebliche Vorruhestandsgelder 2		07			
Renten berufsständischer Versorgungswerke, landwirtschaftlicher Alterskassen, Landabgabereuten (Brutto) 2		08			
Renten der gesetzlichen Unfallversicherung 2		09			
Renten aus privaten Unfallversicherungen oder Haftpflichtansprüchen		10			
Renten aus privaten Lebensversicherungen 3		11			
Zuschüsse der Rentenversicherungsträger zur freiwilligen oder privaten Krankenversicherung		12			
Sonstige Renten/Pensionen (z. B. Auslandsrenten)		13			
	<i>Bitte genau beschreiben.</i>	13			

1 Geldwerter Vorteil abzüglich des Entgelts für private Nutzung

3 Z. B. aus privater Renten- oder Berufsunfähigkeitsversicherung

2 Einschließlich Hinterbliebenenrente

Betrag in vollen Euro		
1. Monat	2. Monat	3. Monat

D3 Einkommen aus selbstständiger Tätigkeit (Brutto)

Privatentnahmen von Selbstständigen (auch nebenberuflich) 1	01			
Privatentnahmen von Landwirten (auch nebenberuflich) 1	02			
Sonstige Einnahmen (z. B. Honorare aus freiberuflicher Tätigkeit)	03			
<i>Bitte genau beschreiben.</i>	03			

D4 Öffentliche Zahlungen **2**

Wohngeld bzw. Lastenzuschuss nach dem Wohngeldgesetz	01			
Kindergeld 3	02			
Kinderzuschlag 3	03			
Unterhaltsvorschussleistungen 3	04			
Mutterschaftsgeld nach dem Mutterschutzgesetz	05			
Elterngeld, Landeserziehungsgeld, Betreuungsgeld	06			
BAföG	07			
Arbeitslosengeld I	08			
Arbeitslosengeld II (Hartz IV), Sozialgeld (nach SGB II) 4	09			
In Zeile 09 enthaltener Zuschuss zu den Wohnkosten 5	10			
Sozialhilfe	Laufende Hilfe zum Lebensunterhalt (3. Kapitel SGB XII)	11		
	Leistungen nach dem 5. bis 9. Kapitel SGB XII	12		
Grundsicherung im Alter und bei Erwerbsminderung (4. Kapitel SGB XII)	13			
Leistungen nach dem Asylbewerberleistungsgesetz	14			
Kurzarbeitergeld (Netto), auch Winterbauförderung	15			
Sonstige laufende Zahlungen der Arbeitsförderung (z. B. Weiterbildungskosten, Insolvenzgeld)	16			
Einmalige Zahlungen der Arbeitsförderung/ Sozialversicherung	17			
Krankengeld der gesetzlichen Krankenversicherung (Netto)	18			
Sonstige Zahlungen der gesetzlichen Krankenversicherung	19			
Pflegegeld der gesetzlichen Kranken- und Pflegekassen	20			
Beitragszuschuss zur landwirtschaftlichen Alterskasse	21			
Staatliche Fördermittel (Zulagen, Zuschüsse, Prämien)	22			
Sonstige Zahlungen aus öffentlichen Kassen		23		
	<i>Bitte genau beschreiben.</i>	23		

1 Entnahmen (bar oder per Überweisung) aus dem Betriebs-/ Geschäftsvermögen für den privaten Gebrauch. Sachentnahmen tragen Sie bitte im Abschnitt H1 ein.

2 Öffentliche Zahlungen, die nicht eindeutig einem Haushaltsmitglied zugeordnet werden können, sind bei der 1. Person einzutragen.

3 Siehe Hinweise Seite 15

4 Einschließlich Leistungen für Unterkunft und Heizung, einmaliger Leistungen, Zahlungen für Mehrbedarf und sonstiger Zuschüsse

5 Tragen Sie bitte den Zuschuss auch dann ein, wenn die Miete von anderen Trägern übernommen wird.

Betrag in vollen Euro		
1. Monat	2. Monat	3. Monat

D5 Abzüge und Beiträge

Einkommensteuer/Lohnsteuer (einschließlich Steuervorauszahlungen/-nachzahlungen)	01			
Kirchensteuer (auch Nachzahlungen)	02			
Solidaritätszuschlag (auch Nachzahlungen)	03			
Gesetzliche Rentenversicherung 1	Pflichtbeiträge	04		
	Freiwillige Beiträge	05		
Beiträge zur Zusatzversorgung im öffentlichen Dienst (ZÖD) (z. B. VBL-Arbeitnehmeranteil)	06			
Freiwillige Beiträge zur betrieblichen Altersversorgung als Entgeltumwandlung (Alters-/Pensionskassen, Pensionsfonds, Direktversicherungen)	07			
Gesetzliche Krankenversicherung (GKV)	Pflichtbeiträge einschließlich Zusatz- beiträge (auch Rentner/-in)	08		
	Freiwillige Beiträge 2 6 (auch Rentner/-in)	09		
Beiträge zur privaten Krankenversicherung 2 5 6 (auch Rentner/-in)	10			
Pflichtbeiträge zur sozialen Pflegeversicherung 3 5 7 (auch Rentner/-in)	11			
Pflichtbeiträge zur privaten Pflegeversicherung 4 5 7 (auch Rentner/-in)	12			
Arbeitslosenversicherung (auch freiwillige Beiträge)	13			
Unterhaltszahlungen (gesetzlich bzw. vertraglich verpflichtende) 8	14			
Beiträge vermögenswirksamer Leistungen (Arbeitgeber- und Arbeitnehmeranteil)	für eine Lebens-, private Renten-, Ausbildungs-, Sterbegeld- oder Aussteuerversicherung	15		
	zur Einzahlung auf ein Sparbuch	16		
	zur Einzahlung in einen Bausparvertrag	17		
	für Käufe von Wertpapieren (z. B. Investmentfonds)	18		
Sonstige Abzüge (z. B. Lohn-/Gehaltspfändungen)	19			

1 Einschließlich Beiträge zu berufsständischen Versorgungswerken

2 Einschließlich Zuschuss des Arbeitgebers oder des Rentenversicherungsträgers

3 Einschließlich Zuschuss des Arbeitgebers bei freiwilliger Mitgliedschaft in der sozialen Pflegeversicherung

4 Einschließlich Zuschuss des Arbeitgebers

5 Bitte personenbezogen eintragen. Gezahlte Beiträge für selbstversicherte Kinder bitte beim jeweiligen Kind eintragen.

6 Beiträge für Wahltarife der GKV sowie für Zusatzleistungen privater Krankenversicherungen (z. B. Krankenhaustagegeld, Chefarztbehandlung u. Ä.) tragen Sie bitte bei T/09 ein.

7 Beiträge für Zusatzleistungen zur Pflichtversicherung bei der sozialen oder privaten Pflegeversicherung sind bei T/10 einzutragen.

8 Z. B. an (frühere/-n) Ehepartner/-in, Kinder, Eltern. Freiwillig geleistete Unterhaltszahlungen tragen Sie bitte bei S/05 ein.

4. Haushaltsmitglied

Vorname: _____

Betrag in vollen Euro		
1. Monat	2. Monat	3. Monat

D1 Einkommen aus nicht selbstständiger Arbeit (Brutto)

Grundlohn/-gehalt (Brutto) (einschließlich Orts-, Familien-, Überstundenzuschlag, Nachzahlungen, Trinkgelder; ohne einmalige Zahlungen, Arbeitgeberanteil zur Sozialversicherung, vermögenswirksame Leistungen des Arbeitgebers, Kindergeld)	01			
Altersteilzeitentgelt (Grundgehalt und Aufstockungsbetrag)	02			
Einmalige Zahlungen (z. B. Weihnachtsgeld, Urlaubsgeld)	03	+	+	+
Vermögenswirksame Leistungen des Arbeitgebers	04	+	+	+
Abfindungen, Entlassungs- und Übergangsgelder	05	+	+	+
Gewinnbeteiligungen (z. B. Bonuszahlung, Erfolgsprämien)	06	+	+	+
Zuschüsse zur befreienden Lebensversicherung	07	+	+	+
Sonstige Einkommen (z. B. Dienstwagen 1 , Fahr- und Essensgeldzuschüsse) <i>Bitte genau beschreiben.</i>	08	+	+	+
	08	+	+	+
	08	+	+	+
Bruttolohn/-gehalt insgesamt		=	=	=
Arbeitgeberzuschüsse	zur freiwilligen oder privaten Krankenversicherung	09		
	zur Pflegeversicherung bei freiwilliger oder privater Krankenversicherung	10		
Einnahmen aus Nebenerwerbstätigkeit (Brutto) (auch Aushilfs-, Ferien- und Minijobs, Aufwandsentschädigungen)	11			

D2 Einkommen aus Rente/Pension (Brutto)

Pensionen (Brutto) (einschließlich einmaliger Zahlungen, z. B. Weihnachtsgeld)	aus eigenem Anspruch	01			
	für Hinterbliebene (Witwe/-r, Waisen)	02			
Renten der gesetzlichen Rentenversicherung (Brutto)	aus eigenem Anspruch	03			
	für Hinterbliebene (Witwe/-r, Waisen)	04			
Renten der Zusatzversorgungskassen des öffentlichen Dienstes (Brutto)	aus eigenem Anspruch	05			
	für Hinterbliebene (Witwe/-r, Waisen)	06			
Werks- bzw. Betriebsrenten, betriebliche Vorruhestandsgelder 2		07			
Renten berufsständischer Versorgungswerke, landwirtschaftlicher Alterskassen, Landabgabereuten (Brutto) 2		08			
Renten der gesetzlichen Unfallversicherung 2		09			
Renten aus privaten Unfallversicherungen oder Haftpflichtansprüchen		10			
Renten aus privaten Lebensversicherungen 3		11			
Zuschüsse der Rentenversicherungsträger zur freiwilligen oder privaten Krankenversicherung		12			
Sonstige Renten/Pensionen (z. B. Auslandsrenten) <i>Bitte genau beschreiben.</i>		13			
		13			

1 Geldwerter Vorteil abzüglich des Entgelts für private Nutzung

3 Z. B. aus privater Renten- oder Berufsunfähigkeitsversicherung

2 Einschließlich Hinterbliebenenrente

Betrag in vollen Euro		
1. Monat	2. Monat	3. Monat

D3 Einkommen aus selbstständiger Tätigkeit (Brutto)

Privatentnahmen von Selbstständigen (auch nebenberuflich) 1	01			
Privatentnahmen von Landwirten (auch nebenberuflich) 1	02			
Sonstige Einnahmen (z. B. Honorare aus freiberuflicher Tätigkeit)	03			
<i>Bitte genau beschreiben.</i>	03			

D4 Öffentliche Zahlungen **2**

Wohngeld bzw. Lastenzuschuss nach dem Wohngeldgesetz	01			
Kindergeld 3	02			
Kinderzuschlag 3	03			
Unterhaltsvorschussleistungen 3	04			
Mutterschaftsgeld nach dem Mutterschutzgesetz	05			
Elterngeld, Landeserziehungsgeld, Betreuungsgeld	06			
BAföG	07			
Arbeitslosengeld I	08			
Arbeitslosengeld II (Hartz IV), Sozialgeld (nach SGB II) 4	09			
In Zeile 09 enthaltener Zuschuss zu den Wohnkosten 5	10			
Sozialhilfe	Laufende Hilfe zum Lebensunterhalt (3. Kapitel SGB XII)	11		
	Leistungen nach dem 5. bis 9. Kapitel SGB XII	12		
Grundsicherung im Alter und bei Erwerbsminderung (4. Kapitel SGB XII)	13			
Leistungen nach dem Asylbewerberleistungsgesetz	14			
Kurzarbeitergeld (Netto), auch Winterbauförderung	15			
Sonstige laufende Zahlungen der Arbeitsförderung (z. B. Weiterbildungskosten, Insolvenzgeld)	16			
Einmalige Zahlungen der Arbeitsförderung/ Sozialversicherung	17			
Krankengeld der gesetzlichen Krankenversicherung (Netto)	18			
Sonstige Zahlungen der gesetzlichen Krankenversicherung	19			
Pflegegeld der gesetzlichen Kranken- und Pflegekassen	20			
Beitragszuschuss zur landwirtschaftlichen Alterskasse	21			
Staatliche Fördermittel (Zulagen, Zuschüsse, Prämien)	22			
Sonstige Zahlungen aus öffentlichen Kassen		23		
	<i>Bitte genau beschreiben.</i>	23		

1 Entnahmen (bar oder per Überweisung) aus dem Betriebs-/ Geschäftsvermögen für den privaten Gebrauch. Sachentnahmen tragen Sie bitte im Abschnitt H1 ein.

2 Öffentliche Zahlungen, die nicht eindeutig einem Haushaltsmitglied zugeordnet werden können, sind bei der 1. Person einzutragen.

3 Siehe Hinweise Seite 15

4 Einschließlich Leistungen für Unterkunft und Heizung, einmaliger Leistungen, Zahlungen für Mehrbedarf und sonstiger Zuschüsse

5 Tragen Sie bitte den Zuschuss auch dann ein, wenn die Miete von anderen Trägern übernommen wird.

Betrag in vollen Euro		
1. Monat	2. Monat	3. Monat

D5 Abzüge und Beiträge

Einkommensteuer/Lohnsteuer (einschließlich Steuervorauszahlungen/-nachzahlungen)	01			
Kirchensteuer (auch Nachzahlungen)	02			
Solidaritätszuschlag (auch Nachzahlungen)	03			
Gesetzliche Rentenversicherung 1	Pflichtbeiträge	04		
	Freiwillige Beiträge	05		
Beiträge zur Zusatzversorgung im öffentlichen Dienst (ZÖD) (z. B. VBL-Arbeitnehmeranteil)	06			
Freiwillige Beiträge zur betrieblichen Altersversorgung als Entgeltumwandlung (Alters-/Pensionskassen, Pensionsfonds, Direktversicherungen)	07			
Gesetzliche Krankenversicherung (GKV)	Pflichtbeiträge einschließlich Zusatz- beiträge (auch Rentner/-in)	08		
	Freiwillige Beiträge 2 6 (auch Rentner/-in)	09		
Beiträge zur privaten Krankenversicherung 2 5 6 (auch Rentner/-in)	10			
Pflichtbeiträge zur sozialen Pflegeversicherung 3 5 7 (auch Rentner/-in)	11			
Pflichtbeiträge zur privaten Pflegeversicherung 4 5 7 (auch Rentner/-in)	12			
Arbeitslosenversicherung (auch freiwillige Beiträge)	13			
Unterhaltszahlungen (gesetzlich bzw. vertraglich verpflichtende) 8	14			
(Arbeitgeber- und Arbeitnehmeranteil)	Beiträge vermögenswirksamer Leistungen für eine Lebens-, private Renten-, Ausbildungs-, Sterbegeld- oder Aussteuerversicherung	15		
	zur Einzahlung auf ein Sparbuch	16		
	zur Einzahlung in einen Bausparvertrag	17		
	für Käufe von Wertpapieren (z. B. Investmentfonds)	18		
Sonstige Abzüge (z. B. Lohn-/Gehaltspfändungen)	19			

1 Einschließlich Beiträge zu berufsständischen Versorgungswerken

2 Einschließlich Zuschuss des Arbeitgebers oder des Rentenversicherungsträgers

3 Einschließlich Zuschuss des Arbeitgebers bei freiwilliger Mitgliedschaft in der sozialen Pflegeversicherung

4 Einschließlich Zuschuss des Arbeitgebers

5 Bitte personenbezogen eintragen. Gezahlte Beiträge für selbstversicherte Kinder bitte beim jeweiligen Kind eintragen.

6 Beiträge für Wahltarife der GKV sowie für Zusatzleistungen privater Krankenversicherungen (z. B. Krankenhaustagegeld, Chefarztbehandlung u.Ä.) tragen Sie bitte bei T/09 ein.

7 Beiträge für Zusatzleistungen zur Pflichtversicherung bei der sozialen oder privaten Pflegeversicherung sind bei T/10 einzutragen.

8 Z. B. an (frühere/-n) Ehepartner/-in, Kinder, Eltern. Freiwillig geleistete Unterhaltszahlungen tragen Sie bitte bei S/05 ein.

i Bitte beachten Sie, dass die folgenden Einnahmen für den **Haushalt insgesamt** aufzuschreiben sind.

Betrag in vollen Euro		
1. Monat	2. Monat	3. Monat

E Weitere Einnahmen und Erstattungen

Unterhaltszahlungen, Geldgeschenke, sonstige Unterstützungen von anderen privaten Haushalten (auch Leibrenten)	01			
Kapitalauszahlungen aus Erbschaften	02			
Einnahmen aus Untervermietung	03			
Leistungen (ohne Renten) der betrieblichen Altersversorgung (Alters-/Pensionskassen, Pensionsfonds, Direktversicherungen)	04			
Beihilfen im öffentlichen Dienst	05			
Erstattungen und Leistungen der privaten Krankenversicherung	06			
Leistungen (ohne Renten) anderer privater Versicherungen (private Unfall-, Kfz-, Pflege-, Hausratversicherungen u.Ä.) 1	07			
Streikunterstützungen/Streikgeld	08			
Beihilfen und Unterstützungen von Kirchen, Gewerkschaften und anderen Organisationen	09			
Einnahmen aus anderen Quellen (z. B. Lottogewinne, Stipendien) <i>Bitte genau beschreiben.</i>	09			
	09			
	09			
	09			
Erstattungen von Steuern (z. B. Einkommen-/Lohnsteuer oder Kfz-Steuern)	10			
Einnahmen aus Spesen und dienstlichen Erstattungen (z. B. Blutspenden, Prämien von statistischen Ämtern) <i>Bitte genau beschreiben.</i>	11			
	11			
	11			
	11			
Sonstige Erstattungen (z. B. Energie- oder Nebenkostenrückerstattungen, Einnahmen aus Fahrgemeinschaften, Übernachtungskosten durch den Arbeitgeber)	12			
Rückvergütungen auf Warenkäufe (z. B. Flaschen-, Dosenpfand, Einlösung von Rabattmarken oder Payback-Punkten) <i>Bitte genau beschreiben.</i>	13			
	13			
	13			
Verkauf von Waren (z. B. Pkw, Möbel, Kleidung, aber kein Schmuck) 2 <i>Bitte genau beschreiben.</i>	14			
	14			
	14			
	14			
Verkauf selbst erzeugter Waren (z. B. von Strickwaren, Bastelarbeiten, eingekochtem Obst) <i>Bitte genau beschreiben.</i>	15			
	15			
	15			
	15			
Verkauf von Solarstrom (netto)	16			

1 Einmalige Einnahmen aus Lebensversicherungen bitte im Abschnitt F/10 eintragen.

2 Erlöse aus verkauftem Schmuck bitte im Abschnitt F/05 eintragen.

i Bitte beachten Sie, dass die folgenden Einnahmen für den **Haushalt insgesamt** aufzuschreiben sind.

Betrag in vollen Euro		
1. Monat	2. Monat	3. Monat

F Einnahmen und Entnahmen aus Vermögen

Bruttoeinnahmen aus Vermietung und Verpachtung von Grundstücken, Gebäuden und Eigentumswohnungen (vor Abzug laufender Kosten) 1	01			
Zinsgutschriften 2	02			
Dividenden 2	03			
Ausschüttungen 2	04			
Verkauf von Schmuck	05			
Verkauf von Gold, Edelmetallen	06			
Verkauf von Wertpapieren (z. B. Aktien, Fonds)	07			
Verkauf von Grundvermögen (z. B. Grundstücke, Häuser)	08			
Verkauf von Geschäfts- und Genossenschaftsanteilen	09			
Einmalige Einnahmen aus Lebensversicherungen 3	10			
Rückerhalt ausgeliehener Gelder 4	11			
Sparbücher/-konten (Abhebungen)	12			
Termin-, Festgeld, Tagesgeldkonten u. Ä. (Entnahmen)	13			
Bausparguthaben (Entnahmen)	14			
Privatentnahme aus dem Verkauf von Betriebsvermögen	15			
Sonstige Entnahmen aus Vermögen	16			
<i>Bitte genau beschreiben.</i>	16			
	16			

1 Tragen Sie bitte die Miete bzw. Pacht einschließlich der Umlagen für die laufenden Kosten (z. B. Grundsteuer, Gebäudeversicherung bzw. Wohngeld, Abwasserentsorgung, Abfallbeseitigung, Aufzug, Schornsteinfegen, Hausverwaltung) ein und schreiben Sie **zusätzlich** im Abschnitt I auf den Seiten 37 bis 41 die Ausgaben zu den laufenden Kosten auf, die Sie im Anschreibequartal bezahlt haben.

2 Nach Abzug der eventuellen Abgeltungssteuer

3 Auch Teilauszahlungen und Kapitalabfindungen aus privaten Rentenversicherungen. Renten aus privaten Lebensversicherungen bitte im Abschnitt D2/11 eintragen.

4 Einschließlich des Rückerhaltes von Kautionen

G Girokontostand und Bargeldbestand (keine Geschäftskonten/-bestände)

i Bei mehr als 3 Girokonten bitte die Summe aller weiteren Girokonten zusammenfassen.

Bitte kennzeichnen Sie den jeweiligen Girokontostand mit + oder -.

	Vorname des Haushaltsmitgliedes	Betrag in vollen Euro (+/-)			
		Anfang 1. Monat	Anfang 2. Monat	Anfang 3. Monat	Ende 3. Monat
Girokonto 1					
Girokonto 2					
Girokonto 3 und mehr					
Bargeldbestand des Haushalts					

H Sacheinnahmen

Sacheinnahmen sind:

- Deputate (zum Lohn/Gehalt gehörende Sachleistungen, jedoch keine einmaligen Sachgeschenke), z. B. Freifahrten, freie Unterkunft
- Sachentnahmen aus eigenem Gewerbebetrieb (einschließlich Landwirtschaft), z. B. private Nutzung des Firmenwagens von Selbstständigen
- Sachspenden und Versorgung durch wohlthätige Institutionen
- Erzeugnisse aus dem eigenen Garten oder der eigenen Kleintierhaltung

Bitte geben Sie nur Sacheinnahmen an, die Ihrem Haushalt **im Anschreibequartal** zugehen. Für die Eintragungen ist es unerheblich, ob Sie die Sacheinnahmen direkt verbrauchen, einfrieren oder lagern.

Frühere Sacheinnahmen, die im Anschreibequartal verbraucht werden, bleiben unberücksichtigt (z. B. Fleisch aus eigener Schlachtung der Tiefkühltruhe entnommen).

Schätzen Sie für alle Sacheinnahmen den Wert, d. h. den Betrag, den Sie in einem Geschäft für vergleichbare Güter bezahlen müssten.

H1 Haben Sie oder andere Haushaltsmitglieder im Anschreibequartal Deputate erhalten oder Sachen aus dem eigenen Gewerbebetrieb entnommen ?

Nein Weiter mit Frage H2.

Ja

Vorname	Monat	Art und Menge der Ware	Herkunftsart D = Deputate S = Sachentnahmen	Geschätzter Wert Volle Euro
Peter	Januar	1 Werkswohnung (einschl. Nebenkosten und Heizung)	D	315
Peter	Februar	1 Werkswohnung (einschl. Nebenkosten und Heizung)	D	315
Peter	März	1 Werkswohnung (einschl. Nebenkosten und Heizung)	D	315
Wilhelm	Januar	1 Kasten Bier vom Arbeitgeber	D	10
Walter	Februar	500 kg Kohle/Briketts	D	141
Thomas	Februar	Private Nutzung von Dienst- oder Firmen-Pkw	S	100
Petra	Februar	Freie Unterkunft/Verpflegung	D	150
Petra	März	Stromabschlag	D	35
Peter	März	Freifahrten Deutsche Bahn	D	220
Thomas	März	Freiflug Lufthansa	D	325
Anna	März	Telekommunikationsdienstleistungen	D	39

noch: **Sacheinnahmen**

H2 Haben Sie oder andere Haushaltsmitglieder im Anschreibequartal Mahlzeiten, Lebensmittel, Bekleidung, Möbel oder sonstige Sachspenden von wohltätigen Organisationen (z. B. „Arbeiterwohlfahrt“, „Die Tafel“) oder Einrichtungen kostenlos oder besonders kostengünstig erhalten ?


Nein  Weiter mit Frage H3.

Ja

Bitte beschreiben Sie die im Anschreibequartal erhaltenen Waren möglichst genau. Geben Sie bitte die genaue Menge an, den hierfür bezahlten Betrag, und schätzen Sie den Wert, der üblicherweise für diese Waren bezahlt werden müsste. Geben Sie bitte auch den Vornamen der Person an, die die Sachspende empfangen hat.

Vorname	Monat	Art der Sachspenden	Menge/ Stückzahl	Geschätzter Wert	
				Bezahlter Betrag	Volle Euro
Anna	Januar	Getränke	12 Liter	1	4
Anna	Februar	Alkoholische Getränke	2 Liter	1	3
Peter	Januar	Nahrungsmittel (Johanniter)	8 Kg	15	38
Peter	Februar	Wintermantel (DRK)	1	20	55
Peter	März	Essecke (Hilfe für Arbeit e. V.)	1	25	100
Erwin	Februar	Mahlzeiten (Katholische Kirche)	12	12	36

H3 Haben Sie oder andere Haushaltsmitglieder im Anschreibequartal Erzeugnisse aus dem selbst genutzten Garten, dem Balkon oder der eigenen Kleintierhaltung entnommen ?

Nein  Weiter mit „Ausgaben“ auf Seite 33.

Ja

Monat	Art und Menge der Erzeugnisse	Geschätzter Wert Volle Euro
Januar	12 Eier	2
Februar	1 Huhn (Hausschlachtung)	6
März	100 g Küchenkräuter	1

Ausgaben

in bar, per Scheck oder Kredit-/EC-Karte, durch Überweisung, per Dauerauftrag, Einzugsermächtigung oder Lastschrift u. Ä.

Auf den nächsten Seiten tragen Sie bitte **alle Ausgaben** ein, die Sie im Anschreibequartal tatsächlich getätigt haben.

Bei Käufen per Kreditfinanzierung oder An- und Restzahlung geben Sie bitte stets den Gesamtpreis an und gehen Sie analog zu den Beispielen auf den Seiten 34 und 35 vor.

Alle Ausgaben, die im Anschreibequartal anfallen (z. B. jährliche Mitgliedsbeiträge für Vereine, halbjährliche Beiträge für Versicherungen, jährliche Kfz-Steuer) sind in dem Monat in voller Höhe einzutragen, **in dem sie gezahlt werden**. Die Ausgaben dürfen **nicht auf die einzelnen Monate aufgeteilt** werden, z. B. darf die Grundsteuer für ein Jahr nicht gewölftelt werden. Auch dürfen die Ausgaben, die außerhalb des Anschreibequartals anfallen, nicht angeschrieben werden, z. B. wenn die Grundsteuer erst nach dem Anschreibequartal fällig wird.

Der **Einsatz von Kreditkarten** ist keine Kreditaufnahme. Beachten Sie, dass Sie bei Käufen auf Kreditkarte die Angaben in dem Monat anschreiben, in dem die Ware erworben wurde und nicht zu dem Zeitpunkt der Abbuchung des Betrages von Ihrem Konto bzw. der Kreditkartenabrechnung.

Denken Sie bitte auch an die Ausgaben, die per Dauerauftrag oder Einzugsermächtigung geleistet werden.

Zahlungsvorgänge **zwischen** den einzelnen Haushaltsmitgliedern (z. B. Taschengeld, Haushaltsgeld) werden nicht eingetragen.

Selbstständige, Freiberufler und Landwirte achten bitte darauf, dass nur **Ausgaben für den privaten Verbrauch** eingetragen werden. Wenn Sie Ausgaben für den privaten Verbrauch und Geschäftsausgaben (z. B. Telefon, Pkw-Nutzung) nicht genau trennen können, so geben Sie bitte Schätzwerte für die privaten Ausgaben an.

Sachspenden, die Haushaltsmitglieder kostenlos oder kostengünstig von wohltätigen Organisationen erhalten haben (z. B. Mahlzeiten, Nahrungsmittel, Bekleidung) sind bei H2 (Seite 31) einzutragen.

Das alphabetische Stichwortverzeichnis ab Seite 60 ist eine **Auswahl** häufiger Einnahme- und Ausgabepositionen. Es soll Ihnen helfen, Ihre Einnahmen und Ausgaben im Anschreibequartal schnell und richtig zuzuordnen. Weitere Stichworte finden Sie auch im elektronischen Stichwortverzeichnis unter www.evs2018.de.

Sollten sich Angaben nicht zuordnen lassen, so tragen Sie diese mit Datumsangabe und möglichst genauer Beschreibung im Abschnitt Y unter „**Bemerkungen**“ auf den letzten Seiten ein.

Kauf mit Kreditaufnahme

Wenn Ausgaben mit einer Kreditaufnahme verbunden sind, so schreiben Sie bitte die Ausgaben sowie Kredite, Tilgungen und Kreditzinsen – wie in den nachfolgenden Beispielen dargestellt – auf. Tragen Sie bitte den gesamten Kaufpreis in dem Monat des Anschreibequartals ein, in dem der Kauf tatsächlich zustande gekommen ist.

Beispiel 1

Zum Erwerb eines Hauses nimmt eine Person im 1. Monat des Anschreibequartals bei der Bausparkasse eine Hypothek in Höhe von 175 000€ auf, die sie in monatlichen Raten von 1 100€ (300€ Tilgung, 800€ Zinsen) zurückzahlt.

Eintrag bei W1 (Seite 59)

W1 Kredite zur Finanzierung von Haus- und Grundbesitz <i>Bitte genau beschreiben.</i>	Kreditgeber (z. B. Bausparkasse, Kreditinstitute)	Datum der Aufnahme	Kredithöhe in vollen Euro
	<i>Bausparkasse: Kauf Eigenheim</i>	<i>15.01.2018</i>	<i>175 000</i>

und Eintrag bei I6 (Seite 41)

Art der Ausgaben	Betrag in vollen Euro		
	1. Monat	2. Monat	3. Monat
Kauf von Häusern, Eigentumswohnungen, Grundstücken und Garagen; sonstige Ausgaben (auch Teilzahlungen) für Haus- und Garagenbau u. Ä. 1	01 <i>175 000</i>		
Tilgungsrate einschließlich Verzinsung von Baudarlehen und Hypotheken 2 für selbst genutztes Grundvermögen	02	<i>1 100</i>	<i>1 100</i>
darunter: in Zeile 02 enthaltene Zinsen	03	<i>800</i>	<i>800</i>

Beispiel 2

Eine Person kauft sich im 1. Monat des Anschreibequartals ein Motorrad zum Preis von 9000€ und macht eine Anzahlung von 3000€. Für den Restbetrag nimmt sie einen Konsumentenkredit bei ihrer Bank auf, den sie in monatlichen Raten von 350€ (davon 50€ Zinsen) zurückzahlt.

Eintrag bei J (Seite 43)

Art der Ausgaben	Betrag in vollen Euro		
	1. Monat	2. Monat	3. Monat
Kaufpreis	03 <i>9 000</i>		
Krafträder, E-Bikes			

und Eintrag bei W2 (Seite 59)

W2 Konsumentenkredite (ohne Dispositionskredite) <i>Bitte genau beschreiben.</i>	Verwendungszweck (z. B. Kfz-, Möbelkauf, Urlaubsreisen, Hochzeiten, Haushaltsgeräte)	Datum der Aufnahme	Kredithöhe in vollen Euro
	<i>Kauf Kraftrad</i>	<i>18.01.2018</i>	<i>6 000</i>

und Eintrag bei V (Seite 59)

Art der Ausgaben	Betrag in vollen Euro		
	1. Monat	2. Monat	3. Monat
Restzahlungen aller Art (nur für Käufe ohne Kreditaufnahme)	01		
Tilgung und Zinsen von Konsumentenkrediten (ohne Dispositionskredite)	02	<i>350</i>	<i>350</i>
darunter: in Zeile 02 enthaltene Zinsen	03	<i>50</i>	<i>50</i>
Zinsen für Dispositionskredite/Kontoüberziehungen	04		

Teilzahlungskauf ohne Kreditaufnahme (Gesamtbetrag- und Restzahlung)
 Beim Teilzahlungskauf geben Sie bitte sowohl den Gesamtbetrag als auch die Zahlungen, die noch erbracht werden müssen, an (siehe nachfolgende Beispiele). Tragen Sie bitte den gesamten Kaufpreis in dem Monat des Anschreibequartals ein, in dem der Kauf tatsächlich zustande gekommen ist.

Beispiel 3

Eine Person hat im 1. Monat des Anschreibequartals eine Urlaubsreise nach Spanien in Höhe von 4 500€ gebucht und eine Anzahlung von 2 000€ getätigt. Die Restzahlung in Höhe von 2 500€ erfolgt im 3. Monat des Anschreibequartals.

Eintrag bei O (Seite 53)

Art der Ausgaben		Betrag in vollen Euro		
		1. Monat	2. Monat	3. Monat
Pauschalreisen	Inland			
	Ausland	4 500		

und Eintrag bei W3 (Seite 59)

W3 Restzahlungen für Waren bzw. Leistungen, die noch erbracht werden müssen <i>Bitte genau beschreiben.</i>	Verwendungszweck (z. B. Pauschalreisen, Möbelkauf)	Kaufmonat	Restbetrag in vollen Euro	Monat der Restzahlung
		<i>Urlaubsreise</i>	<i>Januar</i>	<i>2 500</i>

und Eintrag bei V (Seite 59)

Art der Ausgaben		Betrag in vollen Euro		
		1. Monat	2. Monat	3. Monat
Restzahlungen aller Art (nur für Käufe ohne Kreditaufnahme)	01			2 500

Beispiel 4

Eine Person hat im 3. Monat des Anschreibequartals eine Urlaubsreise in Höhe von 2 000€ nach Tirol gebucht, die sie im August antritt. Die Restzahlung in Höhe von 1 000€ erfolgt **außerhalb** des **Anschreibequartals**.

Eintrag bei O (Seite 53)

Art der Ausgaben		Betrag in vollen Euro		
		1. Monat	2. Monat	3. Monat
Pauschalreisen	Inland			
	Ausland			2 000

und Eintrag bei W3 (Seite 59)

W3 Restzahlungen für Waren bzw. Leistungen, die noch erbracht werden müssen <i>Bitte genau beschreiben.</i>	Verwendungszweck (z. B. Pauschalreisen, Möbelkauf)	Kaufmonat	Restbetrag in vollen Euro	Monat der Restzahlung
		<i>Reise nach Tirol</i>	<i>März</i>	<i>1 000</i>

Hinweise zu ...

I1/01/ 04/06	Nettokaltmiete	Gemeint sind die Kosten, die allein für den Gebrauch der Wohnung entstehen. Ohne Garagenmiete (I1/21), Miete für gewerblich genutzte Flächen, (Umlagen für) Betriebs- (I1/02/05/07) und Energiekosten (I01/08–16), Wohnungen und Häuser, die für die Dauer des Urlaubs angemietet werden (siehe P/03). Sollten Sie mietfrei wohnen, notieren Sie bitte den Grund (z. B. Nießbrauchrecht) auf den Bemerkungsseiten am Ende des Haushaltsbuches. Sollte eine separate Angabe der Nettokaltmiete nicht möglich sein, notieren Sie bitte unter Bemerkung, welche weiteren Posten in der Nettokaltmiete enthalten sind, z. B. Betriebskosten, Garagenstellplätze etc.
I1/02/ 05/07	kalte Betriebskosten	Betriebskosten (auch Nachzahlungen) der Mieter/Untermieter im Zusammenhang mit der selbst genutzten Haupt-, Zweit- oder Freizeitwohnung, z. B. für Müllabfuhr, Wasserverbrauch, Abwasserentsorgung, Schornsteinfeger, Straßenreinigung, Schneeräumen, Gehölz- und Rasenschnitt, auf Mieter umgelegte Grundsteuer u. Ä. Nicht dazu gehören: Energiekosten (siehe I1/08–16) und Gebühren für Kabelfernsehen (siehe O/04).
I2/02/ 08/14 I5/02	Wohngebäude- versicherung, Grund- besitzerhaftpflicht	Beiträge im Zusammenhang mit Eigentum von Häusern: Wohngebäudeversicherung mit/ohne Elementarschutz, auch Brandversicherung, Gewässerschadenversicherung. Unter I5 zusätzlich Grundbesitzerhaftpflicht
I2/06/ 12/18	Sonstige Betriebskosten (selbst genutzt)	Sonstige Betriebskosten der Eigentümer von Häusern im Zusammenhang mit der selbst genutzten Haupt-, Zweit- oder Freizeitwohnung, z. B. für Schornsteinfeger, Straßenreinigung u. Ä.
I5/03	Sonstige Betriebskosten (vermietet)	Sonstige Betriebskosten der Eigentümer im Zusammenhang mit nicht selbst genutztem , vermietetem oder verpachtetem Grundvermögen, z. B. für Müllabfuhr, Wasserverbrauch, Abwasserentsorgung, Schornsteinfeger, Straßenreinigung u. Ä.
I3/01/ 04/07 I5/04	Hausgeld	Monatliche Vorschüsse, die Wohnungseigentümer z. B. für Müllabfuhr, Wasserverbrauch, Abwasserentsorgung, Gebäudeversicherung, Hausverwaltung u. Ä. an den Verwalter zahlen.
I1/08–16 I2/19–25 I3/10–18 I5/06	Energiekosten	Z. B. Fernheizung, Warmwasser aus Fernheizkraftwerken, Strom (auch Solarenergie), Erd-, Propan- und Butangas, Heizöl, Kohle, Holz u. Ä., auch Abschlags- und Restzahlungen sowie Umlagen für den Energieverbrauch, einschließlich damit zusammenhängender Kosten, z. B. Zählermiete. Wenn Sie Ihre Energiekosten (insbesondere Strom) jährlich oder halbjährlich zahlen und aus diesem Grunde im Anschreibezitraum keine Ausgaben hierfür anfallen, vermerken Sie dies bitte auf den Bemerkungsseiten am Ende des Haushaltsbuches.
I1/12 I2/23 I3/14	Heizöl	Bitte nur den tatsächlich gezahlten Rechnungsbetrag im entsprechenden Monat als Ausgabe eintragen. Keinen Gesamtbetrag auf 12 Monate umrechnen.
I2 I5	Eigentümer von Mietshäusern	Sofern sich die selbst genutzte Hauptwohnung in dem Ihnen gehörenden Mietobjekt befindet, sind die anteilmäßigen Ausgaben für die Hauptwohnung bei I2 einzutragen. Die übrigen mit dem Mietobjekt (als Eigentümer) verbundenen Ausgaben tragen Sie bitte bei I5 ein.

I Ausgaben für Wohnen und Energie

I1 Mieter/Untermieter (selbst genutzte Haupt-, Zweit- und Freizeitwohnung)

Art der Ausgaben		Betrag in vollen Euro			
		1. Monat	2. Monat	3. Monat	
Haupt- wohnung	Nettokaltmiete 1	01			
	kalte Betriebskosten 2	02			
	Fehlbelegungsabgabe	03			
Zweit- wohnung	Nettokaltmiete 1	04			
	kalte Betriebskosten 2	05			
Freizeit- wohnung	Nettokaltmiete 1	06			
	kalte Betriebskosten 2	07			
Haupt-, Zweit- und Freizeit- wohnung	Energiekosten 3	Fernheizung	08		
		Warmwasser aus Fernheizwerken	09		
		Strom	10		
		Gas (Erdgas)	11		
		Heizöl	12		
		Umlagen für Gaszentralheizung und Warmwasser	13		
		Umlagen für Ölzentralheizung und Warmwasser	14		
		Flüssiggas (z. B. Propangas)	15		
		Kohle, Holz und andere feste Brennstoffe	16		
	Untermiete inkl. Betriebskosten und Benutzerentgelte 4	17			
	Dauermiete in Hotels, Gasthöfen, Pensionen 5	18			
	Instandhaltung, Schönheits- reparaturen	Eigenleistungen 6	19		
		Fremdleistungen 7	20		
Miete für Garagen/Stellplätze 8	21				

1 Bitte auch dann eintragen, wenn Miete von Dritten (z. B. Sozialamt, Jobcenter) unmittelbar an den Vermieter überwiesen wird.

2 Auch Nachzahlungen, ohne Energie- und Kabelkosten

3 Inklusiv Umlagen und Nachzahlungen

4 Einschließlich Möbelbenutzungskosten, Entgelte für Benutzung von Wäsche sowie Dienstleistungen des Vermieters

5 Einschließlich Verpflegungskosten

6 Materialkosten für die Instandhaltung und Reparatur von Wohnungen, z. B. Tapeten, Wand- und Deckenbeläge, Farben, Lacke, Gips, Fensterglas, Dichtungen, Waschbecken, Sanitärarmaturen, Duscheinbauwannen, Thermostate für Heizkörper, harte Bodenbeläge (Fliesen, Holz, Laminat)

7 Handwerkerleistungen einschließlich in Rechnung gestellter Materialien auf Kosten des Mieters

8 Gemeint sind Garagen, die im Zusammenhang mit dem Wohnen genutzt werden. Nicht im Zusammenhang mit der Arbeitsstelle (J/11)

I2 Eigentümer von Häusern (selbst genutzte Haupt-, Zweit- und Freizeitwohnung) ■

Art der Ausgaben			Betrag in vollen Euro		
			1. Monat	2. Monat	3. Monat
Haupt- wohnung	Nebenkosten	Grundsteuer	01		
		Wohngebäudeversicherung	02		
		Müllabfuhr	03		
		Wasserverbrauch (Kaltwasser)	04		
		Abwasserentsorgung	05		
		sonstige Betriebskosten	06		
Zweit- wohnung		Grundsteuer	07		
		Wohngebäudeversicherung	08		
		Müllabfuhr	09		
		Wasserverbrauch (Kaltwasser)	10		
		Abwasserentsorgung	11		
		sonstige Betriebskosten	12		
Freizeit- wohnung		Grundsteuer	13		
		Wohngebäudeversicherung	14		
		Müllabfuhr	15		
		Wasserverbrauch (Kaltwasser)	16		
		Abwasserentsorgung	17		
		sonstige Betriebskosten	18		
Haupt-, Zweit- und Freizeit- wohnung	Energiekosten	Fernheizung	19		
		Warmwasser aus Fernheizwerken	20		
		Strom	21		
		Gas (Erdgas)	22		
		Heizöl	23		
		Flüssiggas (z. B. Propangas) 2	24		
		Kohle, Holz und andere feste Brennstoffe	25		
	Schönheits- reparaturen	Eigenleistungen 3	26		
		Fremdleistungen 4	27		
	Haupt- wohnung	Instandhaltungen, Baumaßnahmen	werterhaltend 5	28	
werterhöhend 6			29		
Zweit- und Freizeit- wohnung	werterhaltend 5		30		
	werterhöhend 6		31		
Miete für Garagen/Stellplätze 7		32			

Erläuterungen zu **1** bis **7** siehe Seite 39.

13 Eigentümer von Wohnungen (selbst genutzte Haupt-, Zweit- und Freizeitwohnung)

Art der Ausgaben			Betrag in vollen Euro		
			1. Monat	2. Monat	3. Monat
Haupt- wohnung	Nebenkosten	Hausgeld (ohne Instandhaltungs- rücklage und Energiekosten)	01		
		Grundsteuer	02		
		Instandhaltungsrücklage	03		
Zweit- wohnung		Hausgeld (ohne Instandhaltungs- rücklage und Energiekosten)	04		
		Grundsteuer	05		
		Instandhaltungsrücklage	06		
Freizeit- wohnung		Hausgeld (ohne Instandhaltungs- rücklage und Energiekosten)	07		
		Grundsteuer	08		
		Instandhaltungsrücklage	09		
Haupt-, Zweit- und Freizeit- wohnung	Energiekosten	Fernheizung	10		
		Warmwasser aus Fernheizwerken	11		
		Strom	12		
		Gas (Erdgas)	13		
		Heizöl	14		
		Umlagen für Gaszentralheizung und Warmwasser	15		
		Umlagen für Ölzentralheizung und Warmwasser	16		
		Flüssiggas (z. B. Propangas) 2	17		
		Kohle, Holz und andere feste Brennstoffe	18		
	Schönheits- reparaturen	Eigenleistungen 3	19		
Fremdleistungen 4		20			
Haupt- wohnung	Instandhaltungen, Baumaßnahmen	werterhaltend 5	21		
		werterhöhend 6	22		
Zweit- und Freizeit- wohnung		werterhaltend 5	23		
		werterhöhend 6	24		
Miete für Garagen/Stellplätze 7			25		

1 Gilt nur für Seite 38:

Eigentümer von vermieteten Mehrfamilienhäusern mit eigener Wohnung in diesem Haus tragen bitte nur ihre anteiligen Kosten bei 12 und die Restkosten bei 15 ein. Gleiches gilt bei Vermietung im selbst genutzten Zwei- bzw. Einfamilienhaus (Einliegerwohnung).

2 Auch Miete für Gastank

3 Materialkosten z. B. für Farbe, Lacke, Tapeten, Fliesen, Laminat und Holzböden (siehe auch **6** auf Seite 37)

4 Lohn- und Materialkosten z. B. für Maler-/Tapezierarbeiten, Verlegen von Fliesen, Laminat und Holzböden

5 Material- und Handwerkerkosten für unaufschiebbare Maßnahmen an Gebäuden, Eigentumswohnungen und den dazugehörigen Grundstücken (z. B. Erneuerung der defekten Heizungsanlage, Dachreparaturen, Austausch von kaputten Fliesen)

6 Material- und Handwerkerkosten für An- und Umbauten, Sanierungen (z. B. des gesamten Hauses, Daches, einzelner Räume), Montage von Solaranlagen, Wintergärten, Balkonüberdachungen, Gewächshäusern und Geräteschuppen, Wärmeisolierung

7 Gemeint sind Garagen, die im Zusammenhang mit dem Wohnen genutzt werden. Nicht im Zusammenhang mit der Arbeitsstelle (J/11)

I4 Garagen und Stellplätze

I Tiefgaragen und Carports zählen auch zu den Garagen/ Stellplätzen. Öffentliche Plätze vor dem Haus oder im Wohngebiet, Garagenzufahrten und -vorplätze zählen nicht zu den Garagen/Stellplätzen.

Bitte geben Sie die Anzahl aller Garagen/Stellplätze (bei Haupt-, Zweit- und Freizeitwohnung) an.	
Nutzung als Eigentümer 1	01
Nutzung als Mieter	02
Mietfreie Nutzung	03

Anzahl		
1. Monat	2. Monat	3. Monat

1 Personen, die ausschließlich über eine Eigentumsgarage verfügen, die nicht mit dem Besitz einer Eigentumswohnung oder eines Hauses einhergeht, tragen die anfallenden Kosten für die Eigentumsgarage bitte in Abschnitt I2 ein (z.B. Grundsteuer I2/01, Abwasserentsorgung I2/05, Strom I2/21).

I5 Eigentümer von vermietetem oder verpachtetem Grundvermögen (nicht selbst genutzt)

Art der Ausgaben			
Gebäude, Eigentumswohnungen, Grundstücke und Garagen	Nebenkosten	Grundsteuer	01
		Wohngebäudeversicherung und Grundbesitzerhaftpflicht	02
		Sonstige Betriebskosten 2	03
		Hausgeld bei Eigentumswohnungen	04
		Instandhaltungsrücklage bei Eigentumswohnungen	05
	Energiekosten 2 3		06
	Instandhaltung	werterhaltende Maßnahmen 4	07
		werterhöhende Maßnahmen 5	08

Betrag in vollen Euro		
1. Monat	2. Monat	3. Monat

2 Auch Nachzahlungen

3 Rückzahlungen an den Mieter bitte mit den Bruttoeinnahmen aus Vermietung und Verpachtung verrechnen (F/01).

4 Material- und Handwerkerkosten, z.B. für Maler-/Tapezierarbeiten, Verlegen von Fliesen, Laminat und Holzböden, unaufschiebbare Maßnahmen an Gebäuden, Eigentumswohnungen und dazugehörigen Grundstücken (z.B. Erneuerung der defekten Heizungsanlage)

5 Material- und Handwerkerkosten für An- und Umbauten, Sanierungen (z.B. des gesamten Hauses, Daches, einzelner Räume), Montage von Solaranlagen, Wintergärten, Balkonüberdachungen, Gewächshäusern und Geräteschuppen, Wärmeisolierung

16 Erwerb und Finanzierung von Grundvermögen, (Erb-) Pachten

Art der Ausgaben	Betrag in vollen Euro		
	1. Monat	2. Monat	3. Monat
Kauf von Häusern, Eigentumswohnungen, Grundstücken und Garagen; sonstige Ausgaben (auch Teilzahlungen) für Haus- und Garagenbau u. Ä. 1			
Tilgungsrate einschließlich Verzinsung von Baudarlehen und Hypotheken 2 für selbst genutztes Grundvermögen			
darunter: in Zeile 02 enthaltene Zinsen			
Tilgungsrate einschließlich Verzinsung von Baudarlehen und Hypotheken 2 für nicht selbst genutztes Grundvermögen			
darunter: in Zeile 04 enthaltene Zinsen			
Erbpachten, Pachten für Gärten und andere Grundstücke 3			
Grundsteuer für unbebautes, selbst genutztes Grundvermögen 4			

1 Auch Erwerb von Wochenendhäusern, Datschen, Lauben u. Ä. einschließlich Nebenkosten (Makler- und Notariatsgebühren, Grunderwerbssteuer, Architektenhonorar, Anliegerbeiträge u. Ä.)

2 Rückzahlung der Tilgungsrate (auch **Sondertilgung**) einschließlich Zinsrate (Zeile 03 bzw. 05) von Hypotheken, Grundschulden und sonstigen Baudarlehen von Banken, Sparkassen, Bausparkassen und übrigen Kreditgebern (z. B. Arbeitgeberbaudarlehen, Familienheimdarlehen, Darlehen von Privatpersonen)

3 Erbpachten bzw. Erbbauzinsen für Grundstücke mit Wohn-/Hauseigentum. Eventuell anfallende Nebenkosten für gepachtete Gärten wie Strom, Wasser oder Müllabfuhr sind unter I2/15–I2/17 einzutragen

4 Hierunter fällt auch die Grundsteuer für Lauben und Datschen.

17 Ausgaben im Ausland für Wohnen und Energie

Ausgaben im 3. Monat für

- die auf Dauer angemietete Freizeitwohnung in Belgien = 400,00€,
- das eigene Haus in Spanien = 1 100,50€,
- Betriebskosten für die Werkswohnung in Norwegen = 169,44€

Einzutragende Gesamtsumme im 3. Monat = 1 670

Betrag in vollen Euro		
1. Monat	2. Monat	3. Monat
		1 670

Art der Ausgaben	
Ausgaben unter I1–I6, die im Ausland getätigt wurden	01

Betrag in vollen Euro		
1. Monat	2. Monat	3. Monat

i Soweit Sie in den Abschnitten I1 bis I6 Ausgaben für im Ausland befindliche Wohnungen und Häuser haben (nicht im Urlaub angemietete), ist im jeweiligen Monat die Gesamtsumme der Auslandsausgaben einzutragen.

Hinweise zu ...

J/01–02	Kauf von Kraftfahrzeugen	Pkw, auch als Kombi, ohne Wohnwagen, Wohnmobile (siehe O/10)
J/03	Kauf von Krafträdern	Einschließlich Mofas, Motorroller, Seitenwagen für Motorräder, E-Bikes, Pedelecs
J/04	Kauf von Fahrrädern	Ohne Fahrräder mit Hilfsmotor, E-Bikes (siehe J/03)
J/05	Leasing von Kraftfahrzeugen und Krafträdern	Monatliche Leasingraten und Anzahlungsbetrag
J/06	Ersatzteile und Zubehör für Kraftfahrzeuge und Krafträder	Einschließlich Reifen, Schläuche, Batterien, Beleuchtungen, Zündkerzen, Sicherungen, Lastanhänger, Filter und sonstige Ersatz- oder Zubehörteile, die von Haushaltsmitgliedern selbst eingebaut werden, bei denen der Einbau kostenlos ist bzw. für die kein Einbau erforderlich ist, ohne Autoradios (siehe O/01), Campingwagen und -anhänger (siehe O/10)
J/07	Zubehör für Fahrräder	Reifen, Schläuche, Beleuchtung, Felgen, Sättel, Anhänger und sonstige Zubehör-/Ersatzteile
J/08	Kraftstoffe, Autogas, Strom für Pkw, Schmiermittel	Einschließlich Benzin, Dieselmotorkraftstoff, Schmiermittel, Bremsflüssigkeit, Getriebe- und Motorenöl usw., spezielle Reinigungs- und Pflegemittel, z. B. für Kraftfahrzeuge, Krafträder, Flugzeuge, Boote, Rasenmäher und Modellflugzeuge
J/09	Wartungen, Pflege und Reparaturen ...	Gesamtbetrag für Wartungen und Reparaturen (Material- und Lohnkosten) an Kraftfahrzeugen, Krafträdern, Fahrrädern, E-Bikes, Pedelecs, Autowäsche, Reifenwechsel
J/10	Kraftfahrzeugsteuer	Bitte nur die Zahlungen im Anschreibequartal aufschreiben und keine monatliche Umlegung (Zwölfteilung) vornehmen.
J/11	Sonstige Dienstleistungen	Benutzungsgebühren für Brücken, Autobahnen, Tunnel, Fähren (Mautgebühren) usw., Miete für Lkw, Pkw, Krafträder, Fahrräder, Fahrschulkosten, Gebühren für Führerscheine, Zulassungsgebühren für Kfz und Krafträder, TÜV, Parkgebühren, Umweltplaketten, Güterbeförderung, einschließlich Möbeltransporte, Gepäckträger, Gepäckaufbewahrung, Botendienste, Carsharing, Miete für Stellplätze/Garagen im Zusammenhang mit der Arbeitsstelle
J/12	Fremde Verkehrsdienstleistungen für ... – Straßenverkehr	Personenbeförderung im Straßenverkehr mit Omnibussen, Reisebussen, Fernbussen, Taxen, Fahrgemeinschaften, Fahrkarten im Nah-, Fern- und internationalen Verkehr, Miete von Fahrzeugen mit Fahrern
J/13	– Schienenverkehr	Personenbeförderung im Schienenverkehr (Eisenbahn, S-Bahn, U-Bahn, Straßenbahn), Fahrkarten im Nah-, Fern- und internationalen Verkehr
J/14	– Luftverkehr	Personenbeförderung im Luftverkehr (auch Flughafengebühr u.Ä.)
J/15	– Schiffsverkehr	Personenbeförderung im See- und Binnenschiffsverkehr mit Hochsee- und Küstenschiffen einschließlich der Beförderung von Fahrzeugen, ohne Pendelfähren (siehe J/11)
J/16	– Kombinierte Personenbeförderungsdienstleistungen	Personenbeförderungsdienstleistungen, die sich nicht einzelnen Verkehrszweigen zuordnen lassen, z. B. kombinierte Fahrausweise in Verkehrsverbänden, Tarif- und Verkehrsgemeinschaften
J/17	Sonstige fremde Verkehrsdienstleistungen	Personenbeförderungsdienstleistungen mit anderen Verkehrsmitteln, z. B. Zahnradbahnen, Seilbahnen, Sesselliften

Hinweise zu ...

K/01	Kauf und Reparatur von Telefonen ...	Gerätekosten für Festnetztelefone und Mobiltelefone (d. h. ohne Vertrag und SIM-Karte), andere Geräte für die Kommunikation, wie z. B. Anrufbeantworter, Fax- und Funkgeräte, WLAN-Router. Bei Finanzierung solcher Geräte siehe Beispiel 2 auf Seite 34.
K/02	Brief- und Paketdienstleistungen	Gebühren für die Beförderung von Briefen, Karten und Paketen, Postanweisungen, Zahlkarten u. Ä. der Post sowie privater Brief- und Paketzustelldienste, Versandkosten (auch bei Online-Bestellungen) und Portogebühren für Versandhäuser und Internethandel/-versteigerungen
K/03	Festnetztelefon, Fax, Telegramme	Gesprächsgebühren einschließlich monatlicher Grundgebühr bzw. Flatrate für Gespräche im oder vom Festnetz; auch Anschlussgebühren und Installationskosten; Gebühren für Telefax und Telegramm, Kauf von Telefonkarten
K/04	Mobiltelefon	Gesprächsgebühren einschließlich monatlicher Grundgebühr bzw. Flatrate für Gespräche im oder vom Mobilfunknetz, SMS, MMS, auch Guthabekarten (Prepaidkarten) und SIM-Karten
K/05	Internet-/ Onlinedienste	Gebühren für Internet- und Onlinedienste, Anschluss- und Installationsgebühren, Surfen in Klubs, Cafés oder anderen Einrichtungen, Surfsticks
K/06–08	Doppelflatrate, Kombi-Flatrate	Pauschaler Paketpreis für kombinierte Festnetztelefon- und Internetdienste (siehe K/06) bzw. kombinierte Mobiltelefon- und Internetdienste (siehe K/07); andere Kombipakete (z. B. Festnetztelefon + Mobilfunk, Festnetztelefon + Internetdienste + TV-Angebot) unter K/08, ohne Zusatzkosten, z. B. für Sonderrufnummern oder Auslandsgespräche, die nicht durch die Flatrate abgedeckt sind (siehe K/03 bzw. K/04)

J Verkehr

Art der Ausgaben		Betrag in vollen Euro		
		1. Monat	2. Monat	3. Monat
Kaufpreis	neue Pkw	01		
	gebrauchte Pkw	02		
	Krafträder, E-Bikes	03		
	Fahrräder	04		
Leasing von Kraftfahrzeugen und Krafträdern		05		
Ersatzteile und Zubehör für Kraftfahrzeuge und Krafträder		06		
Zubehör-, Einzel- und Ersatzteile für Fahrräder		07		
Kraftstoffe, Autogas, Strom für Elektroauto, Schmiermittel		08		
Wartungen, Pflege und Reparaturen von Fahrzeugen		09		
Kraftfahrzeugsteuer (<i>Bitte Hinweis beachten.</i>)		10		
Sonstige Dienstleistungen (z. B. Parkgebühren, TÜV-Gebühren)		11		
Fremde Verkehrs- dienstleistungen	Straßenverkehr (z. B. Bus, Taxi)	12		
	Schienerverkehr	13		
	Luftverkehr	14		
	Schiffsverkehr	15		
	kombinierte Personenbeförderungs- dienstleistungen	16		
	Sonstige	17		
Ausgaben unter J, die im Ausland getätigt wurden.		18		

K Post und Telekommunikation

Art der Ausgaben		Betrag in vollen Euro		
		1. Monat	2. Monat	3. Monat
Kauf und Reparatur von Festnetz- und Mobiltelefonen sowie anderen Kommunikationsgeräten		01		
Brief- und Paketdienstleistungen (Gebühren, Entgelte)		02		
Kommunikationsdienst- leistungen	Gebühren und Einzelflatrate	Festnetztelefon, Fax, Telegramme	03	
		Mobiltelefon	04	
		Internet-/Onlinedienste	05	
	als Kombipaket	Doppelflatrate Festnetztelefon u. Internet	06	
		Doppelflatrate Mobiltelefon u. Internet	07	
		Sonstige Kombi-Flatrates	08	
Ausgaben unter K, die im Ausland getätigt wurden.		09		

Hinweise zu ...

L/01–19	Allgemeine Erläuterungen	Eigenanteile sind Zuzahlungen, die das Haushaltsmitglied selbst übernehmen muss. Gesetzlich krankenversicherte Personen tragen nur die Ausgaben ein, die nicht von der Krankenkasse übernommen werden.
L/01–04	Pharmazeutische Erzeugnisse	Apothekenpflichtige Erzeugnisse, wie Medikamente, pharmazeutische Zubereitungen, homöopathische Mittel, Impfstoffe, Antibabypille, hochdosierte Vitamine und Mineralien (auch Internetbestellungen), ohne nichtapothekenpflichtige Vitamine u. Ä. (siehe Q/01)
L/05–08	Andere medizinische Erzeugnisse	Verbandstoffe (Pflaster, Kompressen, Mullbinden u. Ä.), Verbandskästen (auch für Kfz), medizinische Strumpfwaren, Spritzen, Fieberthermometer, Wärmflaschen, mechanische Empfängnisverhütungsmittel (z. B. Kondome), Schwangerschaftstests, Eisbeutel, Kontaktlinsenpflegemittel
L/10	Zahnersatz Materialkosten	Materialkosten für Zahnersatz, Zahnprothesen, -spangen u. Ä., ohne Anfertigungskosten (siehe L/11)
L/11	Zahnarztleistungen	Zahnbehandlungen (Füllungen, Reinigungen etc.); auch Anfertigungen und Anpassungen von Zahnersatz, -spangen einschließlich Zahnlaborleistungen, ohne Materialkosten (siehe L/10)
L/12–13	Therapeutische Mittel und Geräte	Elektrische und feinmechanische Gebrauchsgüter (z. B. Hörgeräte, Massagegeräte, Bestrahlungsgeräte, Blutzucker- und Blutdruckmessgeräte, Ultraschall- und Kontaktlinsenreinigungsgeräte), Brillen, Kontaktlinsen, andere therapeutische Geräte und Ausrüstungen sowie orthopädische Erzeugnisse (z. B. Einlagen für Schuhe, Arm- und Beinprothesen, Bruchbänder, Krankenfahrstühle, -betten, Gehstöcke), Mieten von therapeutischen Geräten, Fitnessarmbänder und -uhren, ohne medizinische Strumpfwaren, Fieberthermometer, Wärmflaschen, Spritzen, Eisbeutel (siehe L/05 bis L/08)
L/14	Reparaturen von therapeutischen Geräten ...	Reparaturkosten von therapeutischen Geräten und Ausrüstungen sowie von elektrischen und feinmechanischen Gebrauchsgütern und orthopädischen Erzeugnissen
L/15	Arztleistungen	Ärztliche Dienstleistungen, auch ambulante augenärztliche und chirurgische Behandlungen in Krankenhäusern, Ausstellung von Attesten u. Ä., ohne Tierarztleistungen (siehe O/17)
L/16	Dienstleistungen der Krankenhäuser	Auch Sanatorien, Kuraufenthalte, einschließlich Arztkosten und tägliches Krankenhausgeld, ohne Pflegeheime (siehe L/17)
L/17	Alten- und Pflegeheime	Aufwendungen für die medizinische Betreuung, Wohnen und Verpflegung
L/18	Häusliche Pflege	Häusliche Alten- und Behindertenpflege, Essen auf Rädern durch caritative Einrichtungen oder durch andere private Anbieter
L/19	Sonstige medizinische Versorgung außerhalb von Krankenhäusern	Dienstleistungen von Laboratorien, Röntgenzentren, Heilhilfsberufen, Massagen, Krankengymnastik, medizinische Bäder, Homöopathie, Physiotherapie, Sprachtherapie, befristete häusliche Krankenpflege, Krankentransporte durch Hilfsdienste, Heil- und Chiropraktiker
L/23	Andere Dienstleistungen für die Körperpflege	Maniküre, Pediküre, Bäder, Saunen, Solarien, Massagen im Wellnessbereich, Tätowierungen, Ohrlochstechen, Piercing, kosmetische Behandlungen, ohne medizinische Massagen (siehe L/19)
L/24	Elektrische Geräte für die Körperpflege	Föhne, elektrische Rasierapparate, elektrische Zahnbürsten, elektrische Personen- und Babywaagen, Heimsolarien, fremde Reparaturen an elektrischen Gebrauchsgütern für die Körperpflege
L/25	Nicht elektrische Gebrauchsgüter für die Körperpflege	Mechanische Rasierapparate und Haartrimmer, Rasierpinsel, Rasierklingen, nicht elektrische Personenwaagen, Hand- und Fußpflegeinstrumente (z. B. Nagelfeilen), Kämmen, Bürsten, Zahnbürsten, Lockenwickler, Perücken; einschließlich Reparaturen
L/26	Körperpflegemittel, Duft- und Schönheits-erzeugnisse	Parfüms, Haut-, Haar- und Mundpflegemittel (z. B. Sonnenschutzcremes, Lotionen, Seifen, Zahnpasten), Badezusätze, Rasiermittel, Shampoos, Haarwässer, -sprays, Kosmetikartikel (z. B. Lippenstifte, Wimperntusche)
L/27	Toilettenpapier, Papier-taschentücher u. ä. Hygieneartikel	Kosmetiktücher, Tampons, Damenbinden, Papierhandschuhe, -tücher und -waschlappen, Wattestäbchen, Windeln aus Papier

L Gesundheit und Körperpflege

Art der Ausgaben		Betrag in vollen Euro		
		1. Monat	2. Monat	3. Monat
Pharmazeutische Erzeugnisse (für gesetzl. Krankenversicherte)	ohne Rezept gekauft	01		
	mit Rezept gekauft (nur Eigenanteil/Zuzahlung)	02		
Pharmazeutische Erzeugnisse (für privat Krankenversicherte)	ohne Rezept gekauft	03		
	mit Rezept gekauft (verauslagter Gesamtbetrag)	04		
Andere medizinische Erzeugnisse (für gesetzl. Krankenversicherte)	ohne Rezept gekauft	05		
	mit Rezept gekauft (nur Eigenanteil/Zuzahlung)	06		
Andere medizinische Erzeugnisse (für privat Krankenversicherte)	ohne Rezept gekauft	07		
	mit Rezept gekauft (verauslagter Gesamtbetrag)	08		
Orthopädische Schuhe (einschließlich Eigenanteile)		09		
Zahnersatz Materialkosten (einschließlich Eigenanteile)		10		
Zahnarztleistungen (einschließlich Eigenanteile)		11		
Therapeutische Mittel und Geräte (einschließlich Eigenanteile)		12		
Miete von therapeutischen Geräten		13		
Reparaturen von therapeutischen Geräten und Ausrüstungen (einschließlich Eigenanteile)		14		
Arztleistungen (einschließlich Eigenanteile)		15		
Dienstleistungen der Krankenhäuser (einschließlich Eigenanteile)		16		
Dienstleistungen für die Betreuung von alten, behinderten oder pflege- bedürftigen Personen	Alten- und Pflegeheime	17		
	häusliche Pflege	18		
Sonstige medizinische Versorgung außerhalb von Krankenhäusern (einschließlich Eigenanteile)		19		
Friseurdienstleistungen für (Kosten einschließlich Trinkgelder)	Damen	20		
	Herren	21		
	Kinder	22		
Andere Dienstleistungen für die Körperpflege		23		
Elektrische Geräte für die Körperpflege (einschließlich Reparaturen)		24		
Nicht elektrische Gebrauchsgüter für die Körperpflege		25		
Körperpflegemittel, Duft- und Schönheitserzeugnisse		26		
Toilettenpapier, Papiertaschentücher und ähnliche Hygieneartikel		27		
Ausgaben unter L, die im Ausland getätigt wurden.		28		

Hinweise zu ...

M/01	Bekleidung für Herren ab 14 Jahre	Alle Arten von Bekleidung (Konfektion, Maßkleidung), Sportbekleidung (z. B. Reit- und Badebekleidung), Herrenwäsche, Strümpfe, Socken
M/02	Bekleidung für Damen ab 14 Jahre	Alle Arten von Bekleidung (Konfektion, Maßkleidung), Sportbekleidung (z. B. Reit- und Badebekleidung), Damenwäsche, einschließlich Miederwaren, Strümpfe, Strumpfhosen
M/03	Bekleidung für Kinder unter 14 Jahren	Auch Babyschuhe aus Stoff, Sportbekleidung (z. B. Reit- und Badebekleidung), Strümpfe, Strumpfhosen, ohne Windeln aus Papier (siehe L/27)
M/04	Bekleidungsstoffe zum Anfertigen von Kleidung	Stoffe aus Baumwolle, Wolle, Seide und sonstigen Naturfasern, synthetische Stoffe und Fasern, Mischgewebe, ohne Möbelbezugsstoffe (siehe N/06), Wolle für Handarbeiten (siehe M/05)
M/05	Bekleidungszubehör	Einschließlich Krawatten, Stofftaschentücher (keine Papiertaschentücher, siehe L/27), Gürtel, Kopfbedeckungen (auch Schutzhelme für Motor- und Fahrräder, Berufskopfbedeckungen), Kurzwaren, Schals, Handschuhe, Wolle für Handarbeiten usw., ohne Gummihandschuhe (siehe N/21)
M/08–10	Schuhe für Herren, Damen und Kinder unter 14 Jahren	Alle Straßenschuhe, Stiefel, Sandalen, Turn- und ähnliche Sportschuhe, ohne orthopädische Schuhe (siehe L/09), Spezialsportschuhe, wie z. B. Fußballschuhe, Schlittschuhe, Rollschuhe (siehe O/11), Schuhe aus Stoff für Säuglinge (siehe M/03)
M/11	Schuhzubehör	Schnürsenkel, Einlegesohlen (ohne orthopädische Einlagen für Schuhe, siehe L/12), Schuhspanner, Schuhanzieher usw., ohne Schuhputzmittel (siehe N/21)

M Bekleidung und Schuhe

Art der Ausgaben		Betrag in vollen Euro		
		1. Monat	2. Monat	3. Monat
Bekleidung für Herren ab 14 Jahre	01			
Bekleidung für Damen ab 14 Jahre	02			
Bekleidung für Kinder unter 14 Jahren	03			
Bekleidungsstoffe zum Anfertigen von Kleidung	04			
Bekleidungszubehör	05			
Fremde Änderungen und Reparaturen an Bekleidung (einschließlich Leihgebühren)	06			
Chemische Reinigung, Waschen, Bügeln und Färben von Bekleidung (z. B. in der Reinigung oder im Waschsalon)	07			
Schuhe für Herren ab 14 Jahre	08			
Schuhe für Damen ab 14 Jahre	09			
Schuhe für Kinder unter 14 Jahren	10			
Schuhzubehör	11			
Fremde Änderungen und Reparaturen an Schuhen (einschließlich Leihgebühren)	12			
Ausgaben unter M, die im Ausland getätigt wurden.	13			

Hinweise zu ...

N/01	Möbel und Einrichtungsgegenstände	Auch Camping- und Gartenmöbel, Regale, Blumenständer, Laufstühle für Kinder, Matratzen, Spiegel, Beleuchtungskörper, auch elektrische Christbaumlichter, Gemälde, Kunstgegenstände und Reproduktionen, komplette Kucheneinrichtungen, Kerzenständer u. Ä., ohne Aufstellen von Möbeln (siehe N/03)
N/02	Teppiche und elastische Bodenbeläge	Kauf von Teppichen, Teppich-, PVC-, Linoleum-, Korkböden, ohne Kauf harter Bodenbeläge, wie z.B. Fliesen, Holz, Laminat (siehe I1/19, I2/26, I3/19)
N/04	Verlegen von Teppichböden ...	Verlegen von Teppich-, PVC-, Linoleum-, Korkböden, ohne Verlegen harter Bodenbeläge, wie z.B. Fliesen, Holz, Laminat (siehe I1/20, I2/27, I3/20)
N/05	Reparatur von Möbeln ...	Einschließlich Restaurierung von antiken Möbeln und Kunstgegenständen
N/06	Heimtextilien	Vorhänge, Möbelbezugsstoffe, Bettwaren, Decken, Kopfkissen, Handtücher, Tischwäsche, Stoffe (Meterware), Badezimmer- und Fußmatten u. Ä., ohne Anfertigungs- und Reparaturkosten (siehe N/07)
N/08	Kühlschränke, Gefrierschränke ...	Elektrische Gefrierschränke und -truhen, Kühl- und Gefrierkombinationen, Kühlschränke, ohne Installationskosten (siehe N/13)
N/09	Waschmaschinen ...	Ohne Installationskosten (siehe N/13), Wäscheleinen/Wäscheständer (siehe N/21)
N/10	Sonstige größere Haushaltsgeräte	Raumheiz- und Kühlgeräte (mobile Klimageräte), Herde und Backöfen, Mikrowellengeräte, Näh- und Strickmaschinen, Dunstabzugshauben, Warmwasserbereiter, Raumpflegegeräte (z.B. Staubsauger u. Ä.), ohne Installationskosten (siehe N/13)
N/11	Kleine elektrische Haushaltsgeräte	Kaffeemaschinen, Rühr- und Mixgeräte, Toaster, Wasserkocher, Waffeleisen, Eierkocher, Bügeleisen, Ventilatoren, elektrische Grillgeräte u. Ä.
N/14	Glaswaren, Geschirr und andere Haushaltsgegenstände	Glaswaren, Geschirr, Vasen, Bestecke, Schneidwaren, Kochtöpfe, Pfannen, Vorrats- und Frischhaltebehälter, Dauerfilter, Eimer, Wannen, Wäschekörbe, Bügelbretter, Briefkästen u. Ä., ohne Reparaturen von Haushaltsgegenständen (siehe N/15)
N/16	Gartengeräte motorbetrieben	Z. B. elektrische Rasenmäher, Benzinrasenmäher, Freischneider, Motorsensen, Vertikutierer und Heckenscheren
N/17	Gartengeräte nicht motorbetrieben	Geräte für die Gartenpflege, z. B. Spaten, Hacken, nicht elektrische Baumscheren, Leitern, Schubkarren, Gießkannen, Schläuche
N/18	Werkzeuge elektrisch	Elektrowerkzeuge (z. B. Bohrmaschinen, Stichsägen), auch andere elektrische Geräte, wie z. B. Wasserpumpen, Töpferscheiben, Drehmaschinen
N/19	Werkzeuge nicht elektrisch	Z. B. Spannzeuge, Hammer, Schraubendreher, Sägen, Äxte, Malerpinsel, Farbröller, Hobel- und Werkbänke
N/20	Andere Gebrauchsgüter fürs Haus	Gebrauchsgüter, wie z. B. Schlösser, Schlüssel, Beschläge für Haus- und Zimmertüren, Energiesparlampen, Neonlampen, Taschenlampen, Batterien für allgemeine Zwecke, Elektroinstallationsmaterial (z. B. Stecker, Kabel)
N/21	Verbrauchsgüter für die Haushaltsführung	Reinigungs- und Pflegemittel (auch Waschpulver, Geschirrspülmittel, Schuhputzmittel), sonstige nicht dauerhafte Haushaltsartikel (Papierfilter, Müllbeutel, Alufolie, Einweggeschirr, Stick-, Näh- und Sicherheitsnadeln, Nägel, Schrauben, Klebstoffe, Zündhölzer, Kerzen, Streusalz, Gummihandschuhe u. Ä.), Einkaufstüten, Wäscheleinen/Wäscheständer, Brennspritus
N/22	Haushaltshilfen und andere häusliche Dienstleistungen	Löhne und Gehälter für Hauspersonal (Haushälterinnen, Reinigungskräfte, Fahrer u. A.), chemische Reinigung von Teppichen und Heimtextilien, Ausgaben für Fensterputzer und Kammerjäger, ohne entgeltliche Kinderbetreuung durch Privatpersonen, z. B. Babysitter, Kindermädchen (siehe R/07), Tagesmütter (siehe R/08)

N Innenausstattung, Haushaltsgeräte und -gegenstände, laufende Haushaltsführung

Art der Ausgaben		Betrag in vollen Euro		
		1. Monat	2. Monat	3. Monat
Möbel und Einrichtungsgegenstände	01			
Teppiche und elastische Bodenbeläge	02			
Lieferung und Installation von Möbeln und elektrischen Leuchten	03			
Verlegen von Teppichböden und elastischen Bodenbelägen	04			
Reparatur von Möbeln, Einrichtungsgegenständen und Bodenbelägen	05			
Heimtextilien	06			
Anfertigen sowie fremde Reparaturen von Heimtextilien	07			
Kühlschränke, Gefrierschränke, Gefriertruhen	08			
Waschmaschinen, Wäschetrockner, Geschirrspülmaschinen und Bügelmaschinen	09			
Sonstige größere Haushaltsgeräte	10			
Kleine elektrische Haushaltsgeräte	11			
Reparaturen an Haushaltsgeräten (einschließlich Mieten)	12			
Fremde Installationen von Haushaltsgroßgeräten	13			
Glaswaren, Geschirr und andere Haushaltsgegenstände	14			
Reparaturen an Glaswaren, Geschirr und anderen Gebrauchsgegenständen für die Haushaltsführung	15			
Gartengeräte (auch Miete und Reparatur)	motorbetrieben	16		
	nicht motorbetrieben	17		
Werkzeuge (auch Miete und Reparatur)	elektrisch	18		
	nicht elektrisch	19		
Andere Gebrauchsgüter fürs Haus (Metallwaren, Elektromaterial)	20			
Verbrauchsgüter für die Haushaltsführung	21			
Haushaltshilfen und andere häusliche Dienstleistungen	22			
Ausgaben unter N, die im Ausland getätigt wurden.	23			

Hinweise zu ...

O/01	Tonempfangs-, -aufnahme- und -wiedergabegeräte	Stereoanlagen oder deren Komponenten, Lautsprecherboxen (auch Dockingstation), Autoradios, Uhrenradios, Mikrofone, Kopfhörer, CD-Player/-Recorder, MP3-Player, Amateurfunk-, Funksprechgeräte, auch kombinierte Geräte
O/02	Fernseher, DVD-Player/ Recorder, TV-Antennen, digitale Bilderrahmen, E-Book-Reader u. Ä.	Einschließlich SAT-Anlagen, DVB-T2-Decoder, Videorecorder, DVD-Player/-Recorder, Blu-Ray-Player, Beamer, Heimkinosystem, E-Book-Reader, digitale Bilderrahmen, fremde Installationen dieser Geräte/Anlagen
O/06	Foto- und Filmausrüstungen, optische Geräte	Fotoapparate, Digitalkameras/Camcorder, Film- und Videokameras, Projektoren und Zubehör, Zubehör und Ersatzteile für Foto- und Filmausrüstung (z. B. Objektive, Stative usw.), Ferngläser, Kompass, Lupen, ohne Fotodienstleistungen (siehe O/24) und Filme (siehe O/08)
O/07	Datenverarbeitungs- geräte, System- und Anwendungssoftware	Computer (auch Notebooks, Netbooks, Tablet-PCs), Monitore, Drucker, Zubehör (z. B. Scanner, Grafikkarten, Tastaturen, CD-Brenner, Modems usw.), Rechenmaschinen, Taschenrechner, Schreibmaschinen, Textverarbeitungsgeräte, ohne Videospiele (siehe O/14)
O/08	Bild-, Daten- und Tonträger	Schallplatten, bespielte und unbespielte Träger, wie CDs, Tonbänder, Kassetten, Videokassetten, DVDs, Disketten, CD-ROMs, Speicherkarten (z. B. SD-Karten), externe Datenspeicher (z. B. USB-Sticks), Foto- und Filmzubehör und Verbrauchsgüter dafür (z. B. unbelichtete Filme, Diarahmen, Diagemazine, Fotoalben, Blitzlichtlampen, Fotopapier)
O/10	Langlebige Gebrauchsgüter und Ausrüstungen für Sport, Camping und Erholung, Musik- instrumente	Musikinstrumente (auch Zubehör, wie z. B. Notenständer), Billardtische, Tischtennisplatten, Flipper, Spielautomaten, Sport- und Freizeitausrüstungen, wie Campingwagen und -anhänger, Flugzeuge, Boote, Surfbretter, Pferde und Ponys nebst Ausrüstung und Zubehör, Taucherausrüstungen, ohne Camping- und Gartenmöbel (siehe N/01) und fremde Installationen und Reparaturen (siehe O/13)
O/11	Sportartikel	Sportbälle (z. B. Badminton-, Feder-, Fußbälle), Wintersportartikel, Tennisschläger, -netze, -bälle, Fitnessgeräte, Heimtrainer, Waffen und Munition für Jagd, Sport und persönlichen Schutz, Angelausrüstungsgegenstände, Reitsportartikel, Taucherbrillen, aufblasbare Schwimmbecken und Boote, Schwimmwesten, Hockey- und Golfschläger, Boxhandschuhe usw., Spezialsportschuhe (z. B. Fußball-, Berg-, Skischuhe), Nordic-Walking-Stöcke, Ski, Schlitten, ohne Reit- und Sportbekleidung (siehe M/01–03), Wanderschuhe (siehe M/08–10)
O/12	Campingartikel	Zelte, Luftmatratzen, Campingkocher, Schlafsäcke, Campingleuchten, Campingzubehör, Campinggas in Flaschen, ohne Camping- und Gartenmöbel (siehe N/01), Campingwagen und -anhänger (siehe O/10), Befüllen einer Gasflasche (siehe I)
O/14	Spielwaren	Puppen und Zubehör, Karten-, Würfel-, Brett- u. ä. Gesellschaftsspiele, Computer- und Videospiele, Elektronikspiele, Spielcomputer, Playstation, elektrische Modelleisenbahnen und Zubehör, Baukästen, Bausätze, Kindersportfahrzeuge (z. B. Roller, Go-Carts, Dreiräder usw.)
O/15	Schnittblumen und Zimmerpflanzen	Auch Gebühren für Blumen- und Pflanzenversandservice, natürliche Weihnachtsbäume, (Advents-)Kränze und Tannenzweige, ohne bepflanzte Grabschalen (siehe O/16) und Grabkränze (siehe S/03)
O/16	Gartenerzeugnisse und Verbrauchsgüter für die Gartenpflege	Gehölze, Stauden, Beet-, Balkon- und Zierpflanzen, Samen, Zwiebeln, Knollen, Saatgetreide, Gemüsepflanzen, Blumentöpfe u. Ä., Düngemittel, Schädlingsbekämpfungsmittel, Blumenerde, auch bepflanzte Schalen usw.
O/17	Haustiere einschließlich Veterinär- u. a. Dienstleistungen	Heim-, Haus- und Nutztiere (ohne Pferde und Ponys, siehe O/10), Futter (auch für Zoo- und Wildtiere), Zubehör (z. B. Halsbänder, Näpfe, Käfige, Aquarien), Medikamente, Ausbildung, auch Beschlagen von Pferden, Miete für Pferdeboxen, Pferdepflege, Tierarztkosten, ohne Steuer für Tiere (Hundesteuer siehe S/08)
O/18	Besuch von Sport- und Freizeit- veranstaltungen ...	Sportstadien, Rennbahnen, Schwimmbäder, Fitness-Studios, Skipässe, Dienstleistungen von Bergführern, Faschingssitzungen, Diskothekenbesuche, Vergnügungs-/Freizeitparks, Karussellfahrten, ohne Verzehr (siehe P/01), Saunen (siehe L/23)
O/19	Besuch von Kultur- veranstaltungen ...	Messen, Kinos, Theater, Zirkus, Bibliotheken, Galerien, Ausstellungen, zoologische und botanische Gärten, Nationalparks, Konzerte, ohne Verzehr (siehe P/01)
O/20	Außerschulische Unterrichte, Hobbykurse	Außerschulische Einzel- und Gruppenunterrichte in Sport oder musischen Fächern (z. B. Musik-, Tanz- und Reitunterrichte, Ski-, Segel-, Tennis-, Koch-, Mal-, Töpfer-, Näh- und andere Hobbykurse), ohne EDV-Kurse, Erste-Hilfe-Kurse, Sprachunterrichte usw. (siehe R/09)

O Freizeit, Unterhaltung und Kultur

Art der Ausgaben		Betrag in vollen Euro		
		1. Monat	2. Monat	3. Monat
Tonempfangs-, -aufnahme- und -wiedergabegeräte		01		
Fernseher, DVD-Player/Recorder, TV-Antennen, digitale Bilderrahmen, E-Book-Reader u. Ä.		02		
Gebühren für	Rundfunk und Fernsehen (bisher GEZ)	03		
	Kabelfernsehen, DVB-T2 HD	04		
	Pay-TV, Online-Videotheken	05		
Foto- und Filmausrüstungen, optische Geräte und Zubehör		06		
Datenverarbeitungsgeräte sowie System- und Anwendungssoftware (einschließlich Downloads und Apps)		07		
Bild-, Daten- und Tonträger (einschließlich Downloads von Filmen, Musik, Fotos und entsprechenden Apps)		08		
Reparaturen von Geräten für Empfang, Aufnahme und Wiedergabe von Ton und Bild, von Foto- und Filmausrüstungen, von optischen und Datenverarbeitungsgeräten		09		
Langlebige Gebrauchsgüter und Ausrüstungen für Sport, Camping und Erholung, Musikinstrumente		10		
Sportartikel		11		
Campingartikel		12		
Reparaturen und Installationen von langlebigen Gebrauchsgütern und Ausrüstungen für Sport, Camping und Erholung, Musikinstrumenten sowie Sport- und Campingartikeln		13		
Spielwaren (auch Computer-, Onlinespiele, Downloads und Apps)		14		
Schnittblumen und Zimmerpflanzen		15		
Gartenerzeugnisse und Verbrauchsgüter für die Gartenpflege		16		
Haustiere einschließlich Veterinär- u. a. Dienstleistungen		17		
Eintrittsgelder, Nutzungs- entgelte beim Besuch von	Sport- und Freizeitveranstaltungen bzw. -einrichtungen	18		
	Kulturveranstaltungen bzw. -einrichtungen	19		
Außerschulische Sport- und Musikunterrichte, Hobbykurse		20		

Weitere Ausgabenpositionen zum Abschnitt O befinden sich auf Seite 53.

Hinweise zu ...

O/21–23	Miete/Leihgebühr	Ausleihgebühren für Sport- und Freizeitgeräte, Sonnenschirme und Liegen, Sport- und Campingartikel (z. B. Wohnmobile), Miete für Sporteinrichtungen (z. B. Tennisplätze, Kegelbahnen), Ausleihgebühren für TV-Geräte, Videokameras, Videofilme, Hörbücher, Bücher, Zeitschriften u. Ä.
O/24	Dienstleistungen von Fotografen ...	Auch Online-Bestellungen, Filmentwicklungen, Diarahmung, Passbilder, Portraitaufnahmen, Fotobücher
O/25	Sonstige Freizeit- und Kulturdienstleistungen	Dienstleistungen von Musikern, Miete für Musikinstrumente, Clowns, Weihnachtsmänner, Privatvorführungen
O/26	Glücksspiele	Lotterien, Buchmacher, Spielcasinos, Spielautomaten, auch Online-Sportwetten, Kirmeslose, PS-Lose (Tragen Sie bitte 1€ für jedes PS-Los bei O/26 und 4€ bei U/02 ein.)
O/27	Bücher und Broschüren	Bücher (auch Schulbücher), Atlanten, Wörterbücher, Enzyklopädien, einschließlich Sammelbücher und -alben für Kinder, einschließlich Dienstleistungen von Buchdruckereien und -bindereien, E-Books, ohne Briefmarken- und Münzalben (siehe O/30)
O/29	Schreibwaren, Zeichenmaterial und übrige Verbrauchsgüter	Schreibpapier, Umschläge, Gruß- und Visitenkarten, Geschäftsbücher, Schreib-, Zeichen-, Bürogeräte, (z. B. Füllhalter, Kugelschreiber, Lineale, Locher, Heftgeräte, Stempel, Bleistifte, Tinte, Toner, Druckerpatronen, Radiergummis, Zeichen- und Malartikel usw.), Verbrauchsgüter für Freizeit und Unterhaltung (z. B. Feuerwerksartikel, Papiergirlanden u. Ä.), Knetmasse, Töpferon, Bast, Stroh und sonstiges Bastelmaterial
O/30	Sonstige Gebrauchsgüter für Schule, Büro, Unterhaltung, Freizeit	Poster, Tisch-, Wand-, Taschenkalender, Münz- und Briefmarkenalben und -sammlungen, zoologische u. ä. Sammlungen und Sammelstücke, Festartikel (z. B. Weihnachtsschmuck, Karnevalsartikel, Vereinsabzeichen, künstliche Weihnachtsdekoration, künstliche Weihnachtsbäume, Seidenblumen)
O/31–32	Pauschalreisen	Pauschalreisen sind alle Reisen, bei denen An- und Abreise, Übernachtung, Verpflegung, Betreuung usw. im Gesamtpreis enthalten sind. Einzutragen ist stets der Gesamtpreis der Reise; im Falle einer Anzahlung bitte die Restzahlung bei W3 oder V/01 eintragen (siehe Beispiel Seite 35). Bei anderen Reisen teilen Sie bitte die Ausgaben (z. B. Übernachtung bei P, An- und Abreise bei J). Ohne Reiserücktritts- oder Gepäckversicherungen (siehe T/12)

Hinweise zu ...

P/01	Speisen und Getränke in Restaurants, Cafés, an Imbissständen und vom Lieferservice	Speisen und Getränke in der Freizeit oder auf Reisen in Restaurants, Hotels, Cafés, Gaststätten, Imbissstuben, Kiosken, einschließlich Teestuben, Vergnügungsstätten (z. B. Kinos, Casinos, Diskotheken), öffentlichen Verkehrsmitteln (z. B. Zügen, Schiffen), einschließlich Trinkgelder, Waren aus Verkaufsautomaten, Partyservices, Pizzadienste, auch bei Geburtstags- und Jubiläumsfeiern
P/02	Speisen und Getränke in Kantinen und Mensen	Speisen und Getränke in Kantinen, Werksküchen, Schulkantinen, Mensen, im Krankenhaus, auch Essensgeld in Kindertagesstätten, -horten und -krippen, -gärten, Vorschulklassen u. Ä.
P/03	Übernachtungen	Übernachungskosten (einschließlich im Zimmerpreis enthaltenes Frühstück) in Hotels, Pensionen, Ferienzentren, Ferienwohnungen, Stellplatzgebühren für Campingplätze, ohne Dauermiete in Hotels (siehe I1/18) und Pauschalreisen (siehe O/31–32)

Hinweise zu ...

Q/01	Nahrungsmittel	Einschließlich Milch und Milchmischgetränke, Nahrungsergänzungsmittel
Q/02	Alkoholfreie Getränke	Auch Tee, Kaffee, Kaffeepulver, Kakaopulver, Brausepulver und Pulver für andere Instantgetränke, ohne Flaschenpfand und Zahlungen in Kaffeekassen (siehe S/08)
Q/03	Alkoholische Getränke	Z. B. auch alkoholfreies Bier, Alkopops und alkoholhaltiges Malzbier, ohne Flaschenpfand und Zahlungen in Kaffeekassen (siehe S/08)
Q/04	Tabakwaren	Ohne Gebrauchsgüter für Raucher, z. B. Tabakpfeifen, Zigarettenspitzen, Tabakdosen, Zigarettenetuis, Pfeifentaschen, Pfeifenstopfer, Zigarrenabschneider, Aschenbecher, Feuerzeuge, Elektrozigaretten (siehe S/03)

O Freizeit, Unterhaltung und Kultur (Fortsetzung)

Art der Ausgaben			Betrag in vollen Euro		
			1. Monat	2. Monat	3. Monat
Miete/ Leihgebühr für	Sport- und Campingartikel	21			
	Fernseher, DVD-Player/Recorder u. Ä., Video- filme, DVDs	22			
	Bücher, Zeitschriften	23			
Dienstleistungen von Fotografen, Fotolabors, Fotoservices u. Ä.		24			
Sonstige Freizeit- und Kulturdienstleistungen		25			
Glücksspiele		26			
Bücher und Broschüren (einschließlich Downloads und Apps)		27			
Zeitungen, Zeitschriften, Landkarten und Globen (einschließlich Downloads und Apps)		28			
Schreibwaren, Zeichenmaterial und übrige Verbrauchsgüter		29			
Sonstige Gebrauchsgüter für Schule, Büro, Unterhaltung und Freizeit		30			
Pauschalreisen	Inland	31			
	Ausland	32			
Ausgaben unter O, die im Ausland getätigt wurden.		33			

P Gaststätten, Kantinen, Hotels, Pensionen

Art der Ausgaben			Betrag in vollen Euro		
			1. Monat	2. Monat	3. Monat
Speisen und Getränke in Restaurants, Cafés, Eisdielen, an Imbissständen und vom Lieferservice		01			
Speisen und Getränke in Kantinen, Mensen und Kinder- tagesstätten		02			
Übernachtungen		03			
Ausgaben unter P, die im Ausland getätigt wurden.		04			

Q Nahrungsmittel, Getränke, Tabakwaren

Art der Ausgaben			Betrag in vollen Euro		
			1. Monat	2. Monat	3. Monat
Nahrungsmittel einschließlich Milch		01			
Alkoholfreie Getränke		02			
Alkoholische Getränke (auch alkoholfreie Biere und Weine)		03			
Tabakwaren		04			
Ausgaben unter Q, die im Ausland getätigt wurden.		05			

Hinweise zu ...

R/01	Studien- Lehrgangs- und Prüfungsgebühren an Schulen und Hochschulen	Dienstleistungen der Bildungseinrichtungen (Abendhaupt-, Abendreal- und Berufsaufbau-schulen, Gesamt-, Haupt- und Realschulen, Gymnasien, Sonder- und freie Waldorfschulen, Verwaltungsfachhochschulen, Fachgymnasien und Kollegschulen, Schulen des Gesundheitswesens, Universitäten), auch Ausgaben für Klassenfahrten, Schulgeld, ohne Schulbücher (siehe O/27)
R/03	Kinderbetreuung in Kindergärten, Krippen	Dienstleistungen der Kindergärten, Krippen und Kindertageseinrichtungen, ohne Verpflegung (siehe P/02)
R/04	Kinderbetreuung in Vorschulklassen	Auch Schulkindergärten, ohne Verpflegung (siehe P/02)
R/05	Kinderbetreuung in Kinderheimen, Schulhorten	Dienstleistungen der Kinderheimen (ohne Erholungsheime), Säuglingsheime, Erziehungsheime, ohne Entgelte für z. B. Babysitter und Kindermädchen (siehe R/07), Tagesmütter (siehe R/08) und Verpflegung (siehe P/02)
R/06	Kinderbetreuung in Kinderfreizeiten, Spielgruppen	Von kommunalen, kirchlichen oder caritativen Einrichtungen organisierte Kinderfreizeiten, z. B. Spielgruppen, Krabbelgruppen
R/07	Kinderbetreuung durch Privatpersonen	Privat organisierte Kinderbetreuung, z. B. Entgelte für Babysitter oder private Tagesmütter/-väter, Krabbelgruppen
R/08	Kinderbetreuung durch Tagesmütter/-väter	Gemeint sind Tagespflegepersonen, die über eine Pflegeerlaubnis verfügen, ohne Privatpersonen (siehe R/07)
R/09	Gebühren für Kurse u. Ä.	Unterrichtsleistungen und Fortbildungen, die nicht dem Erwerb von Berufsabschlüssen dienen (z. B. Buchführungs-, Sprach-, EDV-Kurse, Erste-Hilfe-Kurse), ohne außerschulische Sport- und Musikunterrichte (siehe O/20)

Hinweise zu ...

S/01	Schmuck	Gold- und Silberwaren, auch Modeschmuck, Edelsteine, sämtliche Reparaturen dieser Artikel
S/02	Uhren	Armband- und Taschenuhren, andere Uhren, wie z. B. Wecker, Stopp-, Stand-, Wand- und Tischuhren
S/03	Sonstige persönliche Gebrauchsgegenstände	Reiseartikel, Hand- und Umhängetaschen, Koffer, andere Leder- und Täschnerwaren, Raucherartikel, z. B. E-Zigaretten, Feuerzeuggas (außer Tabakwaren, siehe Q/04), Babyartikel (Kinderwagen usw.), diverse persönliche Gegenstände (Spazierstöcke, Schirme usw.), Bestattungsartikel (auch Kränze und Grabsteine), auch Reparaturen dieser Artikel
S/04	Sonstige Dienstleistungen	Rechtsberatung, Gebühren für Arbeitsvermittlung, Bestattungskosten, Ausgaben für Bepflanzung von Gräbern, Vervielfältigungskosten, Zeitungsinserate, Zahlungen für Leistungen von Privatdetektiven, Schreibbüros, Eheberatungsinstituten, Steuerberatungskosten, sonstige Verwaltungsgebühren (z. B. für Personalausweis, Reisepass, Beglaubigungen, Standesamt), Energieausweis, Toilettengebühren usw., ohne Gerichtskosten, Geldstrafen, gebührenpflichtige Verwarnungen, Bußgelder (siehe S/08)
S/05	Freiwillige Unterhaltszahlungen, Geldgeschenke	Unterhaltszahlungen und Geldgeschenke für nicht im Haushalt lebende Personen, gezahlte Finderlöhne, Geschenkgutscheine
S/06	Mitgliedsbeiträge	Z. B. für Sportvereine, Berufsverbände, Parteien und sonstige Organisationen; nicht gemeint sind Beiträge für das Fitnessstudio (siehe O/18).
S/07	Finanzdienstleistungen	Banken- und Sparkassengebühren (einschließlich Homebankinggebühren), Buchungs-, Scheck-, Kreditkarten-, Scheckkarten-, Depot- und Überweisungsgebühren (einschließlich Kontoführungsgebühren), Gebühren und Courtagen, z. B. für Hypothekendarlehen, Bausparverträge
S/08	Sonstige nicht genannte Ausgaben	Geldstrafen u. Ä., Dosen-/Flaschenpfand, Gerichtskosten, Geldverluste, Freud-und-Leid-Kassen, Kaffeekassen, sonstige Steuern (z. B. Hundesteuer, Jagdsteuer), Spenden für Kirchen, Parteien und sonstige Organisationen, Kauf von Gold- und Silbermünzen sowie Gold- und Edelmetallbarren, Zweitwohnungssteuer, private Einzahlungen auf Geschäftskonten und alle sonstigen nicht zuzuordnenden Ausgaben, ohne Trinkgelder (gehören zur jeweiligen Dienstleistung, z. B. Trinkgeld im Restaurant bei P/01)

R Bildungswesen und Kinderbetreuung

Art der Ausgaben		Betrag in vollen Euro		
		1. Monat	2. Monat	3. Monat
Studien-, Lehrgangs- und Prüfungsgebühren an Schulen (auch berufsbildend) und Hochschulen				
Nachhilfeunterricht				
Kinderbetreuung (ohne Verpflegung)	Kindergärten, Krippen			
	Vorschulklassen			
	Heime, Schulhorte			
	Kinderfreizeiten, Spielgruppen			
	durch Privatpersonen			
	durch Tagesmütter/-väter			
Gebühren für Kurse (ohne Erwerb von Berufsabschlüssen)				
Ausgaben unter R, die im Ausland getätigt wurden.				

S Sonstige Waren und Dienstleistungen

Art der Ausgaben		Betrag in vollen Euro		
		1. Monat	2. Monat	3. Monat
Schmuck (auch Reparaturen)				
Uhren (auch Reparaturen)				
Sonstige persönliche Gebrauchsgegenstände				
Sonstige Dienstleistungen				
Freiwillige Unterhaltszahlungen, Geldgeschenke				
Mitgliedsbeiträge für Vereine, Parteien u. Ä.				
Finanzdienstleistungen				
Sonstige nicht genannte Ausgaben (z. B. Dosen-/Flaschenpfand) <i>Bitte genau beschreiben.</i>				
Ausgaben unter S, die im Ausland getätigt wurden.				

Hinweise zu ...

T/01 – 12	Allgemeine Erläuterungen	Schreiben Sie bitte nur die Versicherungsbeiträge auf, die im Anschreibequartal tatsächlich angefallen sind und nehmen Sie bitte keine monatliche Umlegung (Zwölftelung) vor.
T/03	Lebens-, Sterbegeld-, Ausbildungsversicherungen	Auch Feuer-, Seebestattungs- und Urnenbeisetzungsversicherungen, ohne vermögenswirksame Leistungen (siehe D5/15)
T/04	Private Rentenversicherungen	Ohne vermögenswirksame Leistungen (siehe D5/15)
T/07	Hausratversicherungen	Auch Diebstahl-, Fahrrad-, Glas- und Elementarschadenversicherungen für Mieter, ohne Wohngebäude- bzw. Grundbesitzerhaftpflichtversicherungen für Eigentümer (siehe I2 oder I5)
T/08	Rechtsschutzversicherungen	Z. B. Verkehrs-, Berufs-, Mieter-, Eigentümerrechtsschutzversicherungen
T/09 – 10	Zusätzliche private Kranken- und Pflegeversicherungen	Beiträge für Leistungen, die über das gesetzlich vorgeschriebene Niveau der Kranken- bzw. Pflegeversicherung hinausgehen (z. B. Zahnersatz- und Krankenhaustagegeldversicherungen, Auslandskrankenversicherung)
T/12	Sonstige Versicherungen	Z. B. Reiserücktritts-, Gepäck-, Geräte-, Konsumentenkredit-, Restschuld-, Garantieverlängerungs-, Handy-, Haustier-, Brillen-, Boots-, Transport-, Ski-, Kunst-, Kautions-, Fondsversicherungen, ohne Direktversicherungen (siehe D5/07)

T Versicherungsbeiträge

Art der Ausgaben		Betrag in vollen Euro		
		1. Monat	2. Monat	3. Monat
Berufsunfähigkeitsversicherungen (auch als Zusatzversicherungen)	01			
Risikolebensversicherungen	02			
Lebens-, Sterbegeld-, Ausbildungsversicherungen	03			
Private Rentenversicherungen (auch Riester-, Basis- bzw. Rürup-Rentenversicherungen)	04			
Kfz-Haftpflicht- und Kaskoversicherungen	05			
Private Haftpflichtversicherungen	06			
Hausratversicherungen	07			
Rechtsschutzversicherungen	08			
Zusätzliche private Krankenversicherungen	09			
Zusätzliche private Pflegeversicherungen	10			
Private Unfallversicherungen (auch Unfallversicherungen mit garantierter Beitragsrückzahlung)	11			
Sonstige Versicherungen <i>Bitte genau beschreiben.</i>	12			
	12			
	12			
	12			
	12			
	12			
	12			

Hinweise zu ...

U/01–08	Allgemeine Erläuterungen	Tragen Sie bitte bei den einzelnen Vermögensarten den Betrag in dem Monat ein, in dem die Ausgabe tatsächlich verbucht wurde.
U/02	Einzahlungen auf Sparbücher	Unbefristet bei allen Banken und Sparkassen im In- und Ausland angelegte Gelder, die durch Ausfertigung einer Urkunde (Sparbuch) gekennzeichnet und nicht für den Zahlungsverkehr bestimmt sind inklusive Einzahlungen in Sparclubs, Spardosen. Bei PS-Losen ist nur der Sparbetrag (4€ pro Los) einzutragen. Der Lotterienteil (1€ pro Los) ist bei O/26 „Glücksspiele“ einzutragen.
U/03	Einzahlungen auf sonstige Anlagen bei Banken und Sparkassen	Festgelder, Tagesgeldkonten, Termingelder (einschließlich Sparbriefe) in- und ausländischer Kreditinstitute
U/04	Käufe von Aktien	In- und ausländische Wertpapiere, in denen Anteilsrechte an einer Aktiengesellschaft (AG, KGaA) verbrieft sind.
U/05	Käufe von Rentenwerten	Hierzu gehören auf Euro oder Fremdwährung lautende Inhaberschuldverschreibungen in- und ausländischer Emittenten (Banken, Sparkassen, Kreditinstitute usw., die solche Rentenwerte ausstellen/ausgeben). Im Einzelnen sind dies Pfandbriefe, Kommunalobligationen, sonstige Bankschuldverschreibungen, staatliche Schuldtitel (wie z. B. Bundes-, Länder- bzw. Stadtanleihen, Bundesobligationen sowie -schatzbriefe), Sparbriefe und Industrieobligationen.
U/06	Anlagen in Investmentfonds	Hierzu zählen Aktienfonds, Immobilienfonds, Rentenfonds, Geldmarktfonds und sonstige Fonds.
U/07	Käufe von sonstigen Wertpapieren und Vermögensbeteiligungen	Zertifikate in- und ausländischer Immobilien-, Wertpapier- und Geldmarktfonds, Altersvorsorgefonds, Anteile an geschlossenen Immobilienfonds und Kapitalgesellschaften, soweit diese keine Aktiengesellschaften sind (also Anteile an Personengesellschaften, Genossenschaften und Gesellschaften mit beschränkter Haftung), auch Timesharing, Beteiligungen an erneuerbaren Energien (z. B. an „Windparks“, Solarenergie, Erdwärme)
U/08	Verleihen von Geld an Dritte	Einschließlich zu zahlender Kautionen (z. B. Mietkaution an Vermieter oder Wohnungsbaugesellschaft)

Hinweise zu ...

V/01	Restzahlungen aller Art	Z. B. für gebuchte Urlaubsreisen, für die bereits eine Anzahlung geleistet wurde.
V/02	Tilgung und Zinsen von Konsumentenkrediten	Auch Kredite von Privatpersonen zur Beschaffung von Konsumgütern (z. B. Pkw, Möbel, Urlaubsreisen), auch Rückzahlungen von BAföG-Darlehen, auch Ratenzahlungen bei zinslosen Ratenkäufen
V/04	Zinsen für Dispositionskredite/ Kontoüberziehungen	Geben Sie bitte die Zinsen für eingeräumte Dispositionskredite (Sollzinsen) sowie die Zinsen für Überziehungen des Girokontos bzw. des Dispositionskreditrahmens (Überziehungszinsen) an.

Hinweise zu ...

W/02	Konsumentenkredite (ohne Dispositionskredite)	Sollten Sie einen Studienkredit aufgenommen haben und aus diesem monatliche Leistungen beziehen, so tragen Sie bitte den monatlichen Betrag bei W2 ein, unabhängig davon, ob Sie den Kredit im Anschreibequartal aufgenommen haben. Entscheidend ist nur, ob Sie aktuell noch Zahlungen aus diesem Kredit erhalten.
------	---	---

U Bildung von Geldvermögen im Anschreibequartal ■

Art der Ausgaben		Betrag in vollen Euro		
		1. Monat	2. Monat	3. Monat
Einzahlungen auf Bausparverträge	01			
Einzahlungen auf Sparbücher	02			
Einzahlungen auf sonstige Anlagen bei Banken/Sparkassen	03			
Käufe von Aktien	04			
Käufe von Rentenwerten	05			
Anlagen in Investmentfonds	06			
Käufe von sonstigen Wertpapieren und Vermögensbeteiligungen	07			
Verleihen von Geld an Dritte	08			

■ Ausgenommen sind die vermögenswirksamen Leistungen, die bei D5/15 bis D5/18 einzutragen sind. Private Einzahlungen auf Geschäftskonten tragen Sie bitte bei S/08 ein.

V Restzahlungen, Ratenzahlungen, Soll- und Überziehungszinsen im Anschreibequartal

(siehe Beispiele auf den Seiten 34 und 35)

Art der Ausgaben		Betrag in vollen Euro		
		1. Monat	2. Monat	3. Monat
Restzahlungen aller Art (nur für Käufe ohne Kreditaufnahme)	01			
Tilgung und Zinsen von Konsumentenkrediten (ohne Dispositionskredite)	02			
darunter: in Zeile 02 enthaltene Zinsen	03			
Zinsen für Dispositionskredite/Kontoüberziehungen	04			

W Neuaufnahme von Hypotheken-/Konsumentenkrediten im Anschreibequartal sowie zukünftig noch zu leistende Restzahlungen

(siehe Beispiele auf den Seiten 34 und 35)

W1 Kredite zur Finanzierung von Immobilien- und Grundbesitz <i>Bitte genau beschreiben.</i>	Kreditgeber (z. B. Bausparkasse, Kreditinstitute)	Datum der Aufnahme	Kredithöhe in vollen Euro
		2018
	2018	

W2 Konsumentenkredite (ohne Dispositionskredite) <i>Bitte genau beschreiben.</i>	Verwendungszweck (z. B. Kfz-, Möbelkauf, Urlaubsreisen, Hochzeiten, Haushaltsgeräte)	Datum der Aufnahme	Kredithöhe in vollen Euro ■
		2018
	2018	

W3 Restzahlungen für Waren bzw. Leistungen, die noch erbracht werden müssen. <i>Bitte genau beschreiben.</i>	Verwendungszweck (z. B. Pauschalreisen, Möbelkauf)	Kaufmonat	Restbetrag in vollen Euro	Monat der Restzahlung

■ Siehe Hinweis Seite 58

X Alphabetisches Stichwortverzeichnis

(weitere Begriffe finden Sie im Internet unter www.evs2018.de)

	Seite	Fund- stelle		Seite	Fund- stelle		Seite	Fund- stelle
A			Autopflegemittel	43	J/08	Benzin/Diesel (für Kfz/Krafträder)	43	J/08
Abfalleimer	49	N/14	Autoradios	51	O/01	Bepflanzte Schalen (z. B. für Gräber)	51	O/16
Abfindungen	16	D1/05	Autoreifen	43	J/06	Bepflanzungen auf Gräbern als Dienstleistung	55	S/04
Abwassergebühren (Hauptwohnung) für			Autoreparaturen	43	J/09	Beratungshonorar	55	S/04
- Hauseigentümer	38	I2/05	Autoverkauf	28	E/14	Berufshaftpflicht- versicherung	57	T/12
- Mieter	37	I1/02	Autowäsche	43	J/09	Berufskleidung	47	M/01-02
- Wohnungseigentümer	39	I3/01	Autozubehör	43	J/06	Berufsunfähigkeitsrente		
- vermietetes Eigentum	40	I5/03	B			- privat	16	D2/11,
Achterbahnfahrten	51	O/18	Babyflaschen	49	N/14	- gesetzlich	16	D2/03,09
Adapter, Elektro- installationsmaterial	49	N/20	Babykleidung	47	M/03	Berufsunfähigkeits- versicherung	57	T/01
Adressbücher	53	O/29	Babyphone	43	K/01	Besen	49	N/20
Akkus (z. B. für Handys)	49	N/20	Babyschnuller	49	N/14	Bestattungskosten	55	S/04
Akkuladegeräte	49	N/11	Babysitter (privat)	55	R/07	Bestecke		
Akku-Schrauber	49	N/18	Babywindeln (Papier)	45	L/27	- aus Edelmetall	49	N/14
Aktienkauf	59	U/04	Babywindeln (Stoff)	47	M/03	- Einwegbesteck	49	N/21
Aktienverkauf	29	F/07	Backofen	49	N/10	Betonmischmaschinen	49	N/18
Akupunkturbehandlung	45	L/19	Backpapier	49	N/21	Betriebliche Altersversorgung		
Alkoholfreie Biere/Weine	53	Q/03	Badebekleidung	47	M/01-03	- Beiträge	18	D5/07
Alkopops	53	Q/03	Badezimmermatten	49	N/06	- Leistungen	28	E/04
Altenheim	45	L/17	Badezusatz	45	L/26	Betriebsausflüge (pauschal)	53	O/31,32
Altersteilzeitentgelt	16	D1/02	BAföG (Gewährung)	17	D4/07	Betriebskosten des Mieters (Hauptwohnung)	37	I1/02
Altmetallverkauf	28	E/14	BAföG (Rückzahlung)	59	V/02	Betriebskosten- rückerstattung	28	E/12
Alufolie	49	N/21	Bahn-Card	43	J/13	Bettwaren	49	N/06
Änderungsschneiderei	47	M/06	Ballonfahrten	51	O/18	Bettwäsche (Reinigung)	49	N/22
Anmeldegebühren für Hunde, Gewerbe	55	S/04	Bank/-schließfach (Gebühren)	55	S/07	Bewerbungsphotos	53	O/24
Annoncen	55	S/04	Barometer u. Ä.	55	S/03	Bewerbungsmappen	53	O/29
Anrufbeantworter	43	K/01	Bastelmaterial	53	O/29	Bewerbungsunterlagen (ohne Fotos)	53	O/29
Ansichtskarten	53	O/29	Batterieladegeräte	49	N/11	Bild-, Daten- und Tonträger	51	O/08
Antibabypille	45	L/01-04	Batterien			Bilder		
Antikmöbel	49	N/01	- allgemein	49	N/20	- Originale	49	N/01
Antiquitäten	49	N/01	- für Kfz	43	J/06	- Reproduktionen	49	N/01
Anwaltskosten	55	S/04	Baudarlehen			Bilderrahmen		
Arbeitslosengeld	17	D4/08-10	- Einnahme	59	W1	- digital	51	O/02
Arbeitslosenversicherung	18	D5/13	- Tilgung und Zinsen	41	I6/02,04	- nicht digital	51	O/08
Architektenhonorar	41	I6/01	- Sondertilgung	41	I6/02,04	Bleistifte	53	O/29
Arztrechnungen	45	L/15	Baumscheren/-sägen			Blumen	51	O/15
Aschenbecher	55	S/03	- elektrisch (motorbetrieben)	49	N/16	Blumen (künstlich)	53	O/30
Atlanten im Buchformat	53	O/27	- nicht motorbetrieben	49	N/17	Blumenerde, Blumentöpfe	51	O/16
Aufwandsentschädigung			Bausparverträge (Einzahlung)	59	U/01	Blu-ray-Disc	51	O/08
- als Schöffe vor Gericht	16	D1/11	Begräbnisartikel	55	S/03	Blu-ray-Player/-Recorder	51	O/02
- von statistischen Ämtern	28	E/11	Beherbergungsdienst- leistung (nur Übernachtung)	53	P/03	Blutdruckmessgeräte	45	L/12
Aushilfsjob	16	D1/11	Beiträge zur			Blutspenden	28	E/11
Ausleihgebühren			- privaten Pflegeversicherung	18	D5/12	Bodenbeläge (Teppiche, Teppichboden)	49	N/02
- Bücher, Zeitschriften	53	O/23	- sozialen Pflegeversicherung	18	D5/11	Bohnenkaffee	53	Q/02
- Sport- und Camping- artikel	53	O/21	- Zusatzversorgung im öffentlichen Dienst	18	D5/06	Bohrmaschine	49	N/18
- TV-Geräte, Video- kameras u. Ä.	53	O/22	Bekleidung (Änderungen, Reparaturen, Leihgebühren)	47	M/06	Bonuszahlung		
Ausschüttungen	29	F/04	Bekleidungsstoffe	47	M/04	- der gesetzlichen Krankenversicherung	17	D4/19
Ausweisgebühren (z. B. Personal- /Energieausweis)	55	S/04	Bekleidungszubehör	47	M/05	- des Arbeitgebers	16	D1/06
Autobahnvignetten	43	J/11	Beleihung einer Lebensversicherung	29	F/10			
Autogas	43	J/08						
Autokauf	43	J/01,02						
Automobilclub (Beiträge)	55	S/06						

	Seite	Fund- stelle		Seite	Fund- stelle		Seite	Fund- stelle
Bootsfahrten	43	J/15	Diarahmungen	53	O/24	Eisdielen	53	P/01
Botanische Gärten (Eintrittsgeld)	51	O/19	Dienstleistungen von Fotografen (auch Online- Bestellungen)	53	O/24	Elektroinstallations- material	49	N/20
Botendienste	43	J/11	Dienstreiseerstattung	28	E/11	Elektrokabel	49	N/20
Bowlingbahn (Gebühren) ...	51	O/18	Digibücher, E-Books, Hörbücher	53	O/27	Elektrostecker	49	N/20
Bowlingschuhe (Leihgebühren)	53	O/21	Digitalcameras	51	O/06	Elektrowerkzeug	49	N/18
Bratpfannen	49	N/14	Digitale Bilderrahmen	51	O/02	Elektrozigaretten (inklusive Zubehör)	55	S/03
Briefkästen	49	N/14	Dinkelkissen	45	L/05, 07	Elterngeld	17	D4/06
Briefmarken	43	K/02	Disketten	51	O/08	Energiekosten		
Briefmarkenalben	53	O/30	Diskotheke (Eintrittsgeld)	51	O/18	- als Hauseigentümer	38	I2/19-25
Briefumschläge	53	O/29	Disziplinarstrafgelder	55	S/08	- als Mieter	37	I1/08-16
Brillen	45	L/12	Dividenden	29	F/03	- Erstattung	28	E/12
Brillenputztücher	49	N/21	Dozentenhonorar (freiberuflich)	17	D3/03	Energiepass	55	S/04
Brillenversicherung	57	T/12	Drogen	55	S/08	Energiesparlampe (Leuchtmittel)	49	N/20
Bücher, Broschüren (auch Downloads und Apps)	53	O/27	Drohnen	51	O/14	Entgelte für		
Bügelbrett	49	N/14	Druckerpatronen (Tinte, Toner)	53	O/29	Bankschließfächer	55	S/07
Bügeleisen	49	N/11	Dübel	49	N/21	Entgeltumwandlung	18	D5/07
Bügelmaschine	49	N/09	Duftöle für			Enzyklopädien	53	O/27
Bügeln von Kleidung	47	M/07	- den Haushalt	49	N/21	Erbschaftsteuer	55	S/08
Bürogeräte	53	O/29	- die Körperpflege	45	L/26	Ergometer	51	O/11
Busfahrten	43	J/12	Düngemittel	51	O/16	Ernährungsberatungs- kosten	55	S/04
Bußgelder	55	S/08	Duschgel	45	L/26	Erbpachten, Pachten für Gärten	41	I6/06
C			DVBT-Geräte (Decoder)	51	O/02	Ersatzteile und Zubehör für		
Camcorder	51	O/06	DVD, CD (auch Rohlinge) ..	51	O/08	- Fahrräder	43	J/07
Campingartikel	51	O/12	DVD-Player/-Recorder	51	O/02	- für Kfz/Krafträder	43	J/06
Campinggas (Propangas) ..	51	O/12	E			Erschließungskosten		
Campingmöbel	49	N/01	E 10-Kraftstoff	43	J/08	- beim Hauskauf	41	I6/01
Campingplatzgebühren	53	P/03	Ebay (Gebühren)	55	S/04	- ohne Hauskauf	55	S/04
Carsharing (Nutzungskosten)	43	J/11	Edelsteine			Erstattung von Steuern	28	E/10
Casino	53	O/26	- Kauf	55	S/01	Erste-Hilfe-Kurse	55	R/09
CD, DVD (auch Rohlinge) ..	51	O/08	- Verkauf	29	F/05	Erwerbsunfähigkeitsrente ...	16	D2/03,09
CD-Player/-Recorder	51	O/01	Edelsteinsammlungen	53	O/30	Erzeugnisse aus der eigenen Kleintierhaltung		
Ceranfeldschaber/-kratzer ..	49	N/14	EDV-Geräte	51	O/07	- Eier, Honig	31	H3
CO ₂ -Kartuschen für Wasser, Soda u. Ä.	49	N/21	EDV-Kurse	55	R/09	- Hausschlachtung (z. B. Huhn)	31	H3
Computer und Zubehör			Eheberatung	55	S/04	Erziehungsgeld	17	D4/06
- Kauf	51	O/07	Eierkocher	49	N/11	Espressomaschine	49	N/11
- Verkauf	28	E/14	Eimer	49	N/14	Essen auf Rädern	45	L/18
Computer (Reparatur)	51	O/09	Einkauf-/Koffertrolleys	55	S/03	Essensgeld (inklusive Getränke in Kindergärten) ..	53	P/02
Computerkurse	55	R/09	Einkaufstaschen (aus Stoff)	49	N/06	Essensgeldzuschüsse	16	D1/08
Computerspiele	51	O/14	Einkaufstüten	49	N/21	F		
D			Einkommensteuer	18	D5/01	Fachbücher	53	O/27
Damenbekleidung	47	M/02	Einlagen für Schuhe	45	L/12	Fährbenutzung	43	J/11, 15
Dampferfahrten	43	J/15	Einlagern von Reifen	43	J/06	Fahrgeldzuschüsse	16	D1/08
Datenverarbeitungsgeräte ..	51	O/07	Einnahmen aus Vermie- tung und Verpachtung	29	F/01	Fahrgemeinschaft (Ausgaben)	43	J/12
Dauerfilter für			Einstiegsgeld Jobcenter	17	D4/16	Fahrkarten (Bus, Bahn usw.)	43	J/12-16
- Aquarien	51	O/17	Eintrittsgelder für			Fahrkartenrückerstattungen (Schülerfahrkarten)	17	D4/23
- Foto- und Filmgeräte	51	O/06	- Diskotheken	51	O/18	Fahrradanhänger	43	J/07
- Haushaltsgeräte	49	N/20	- Kino, Theater u. Ä.	51	O/19	Fahrradkauf	43	J/04
- Kraftfahrzeuge, Krafträder	43	J/06	Eintrittskarten für			Fahrradzubehör/ -ersatzteile	43	J/07
- Tee, Kaffee	49	N/14	- Freizeit- und Sport- veranstaltungen	51	O/18	Fahrrad Miete/ Leihgebühren	43	J/11
Depotgebühren	55	S/07	- Kulturveranstaltungen	51	O/19			
Destilliertes Wasser für			Einweggeschirr	49	N/21			
- den Haushalt	49	N/21	Einzahlungen in Spar- dosen (Geldgeschenk)	55	S/05			
- Kfz-Batterien	43	J/08						

	Seite	Fund- stelle		Seite	Fund- stelle		Seite	Fund- stelle
Fahrschulkosten	43	J/11	Förderdarlehen (Rückzahlung)	59	V/02	noch:		
Fahrtkostenerstattung (dienstlich)	28	E/11	Fort- und Weiterbildung	55	R/09	Gebühren für		
Fallschirmsprünge	51	O/18	Fotoalben	51	O/08	- Kurse u. Ä.	55	R/09
Farbe für Wohnräume (Mieter)	37	I1/19	Fotoapparate	51	O/06	- Übergepäck (Flugreisen)	43	J/14
Farbroller	49	N/19	Fotobücher	53	O/24	- WC-Nutzung	55	S/04
Fastfood-Restaurant	53	P/01	Fotografen (Kosten)	53	O/24	Geburtsvorbereitungs- kurse	45	L/19
Faxgebühren	43	K/03	Fotopapier	51	O/08	Gefrierschränke/-truhen	49	N/08
Faxgerät (Kauf)	43	K/01	Fotos, Passfotos	53	O/24	Gehaltspfändung	18	D5/19
Federbett (Reinigung)	49	N/22	Fotoservices (auch Online- Bestellungen)	53	O/24	Gehörschutz	45	L/05,07
Fehlbelegungsabgabe	37	I1/03	Freizeitparks (Eintrittsgeld)	51	O/18	Geisterbahnfahrten	51	O/18
Ferienfreizeiten	55	R/06	Friedhofsgärtnerarbeiten	55	S/04	Gelddiebstahl	55	S/08
Ferienjob	16	D1/11	Friedhofsgebühren	55	S/04	Geldgeschenke		
Ferienwohnung (Übernachtung)	53	P/03	Frischhaltebehälter	49	N/14	- Ausgaben	55	S/05
Ferngläser	51	O/06	Frischhaltefolie	49	N/21	- Einnahmen	28	E/01
Fernseh- und Videogeräte, TV-Antennen	51	O/02	Friseurdienstleistungen	45	L/20-22	Geldspenden	55	S/08
Fernseher (Reparatur)	51	O/09	Führerschein (auch Gebühren)	43	J/11	Geldstrafen	55	S/08
Fernsehgebühren für Kabel-TV	51	O/04	Füllhalter	53	O/29	Geldverleih an Privatpersonen	59	U/08
Festgeld			Funkanlagen	51	O/01	Gemälde (Originale)	49	N/01
- Entnahmen	29	F/13	Fußballeintrittskarten	51	O/18	Gemüsebürsten	49	N/21
- Einzahlungen	59	U/03	Fußballstutzen	47	M/01-03	Geocaching (geführte Touren)	51	O/18
Festplattenrecorder	51	O/02	Fußmatten	49	N/06	Gepäckaufbewahrung	43	J/11
Feuerlöscher fürs Haus	49	N/21	Fußpflege	45	L/23	Gepäckversicherung	57	T/12
Feuerwerksartikel	53	O/29	Futter für Haustiere	51	O/17	Geschenkgutscheine		
Feuerzeuge	55	S/03	Futter für Zootiere	51	O/17	- Ausgaben	55	S/05
Feuerzeuggas	55	S/03				- Einnahmen	28	E/12
Fieberthermometer	45	L/05,07	G			Geschenkpapier/-tüten	49	N/21
Figuren für den Garten	49	N/01	Garagen-/Stellplatzmiete für			Geschirr	49	N/14
Filmausrüstungen	51	O/06	- Hauseigentümer	38	I2/32	Geschirrspülmaschine	49	N/09
Filmentwicklung	53	O/24	- Mieter	37	I1/21	Geschirrspülmittel	49	N/21
Filtertüten (Papier)	49	N/21	- Wohnungseigentümer	39	I3/25	Gesetzliche Renten- versicherung (Beiträge)	18	D5/04-05
Finderlohn	55	S/05	Garagen-/Stellplatzmiete (Arbeitsplatz)	43	J/11	Gesetzliche Kranken- versicherung (Beiträge)	18	D5/08-09
Fischereisteuer	55	S/08	Garagen-/Stellplatzmiete (Einnahmen)	29	F/01	Gesichtscremes	45	L/26
Fitnessarmbänder	45	L/12	Gardinen	49	N/06	Gestecke für Hochzeiten u. Ä.	51	O/15
Fitnessgeräte	51	O/11	Garn	47	M/05	Getränke		
Fitness-Studio (Nutzungsentgelt)	51	O/18	Gartengeräte			- alkoholfrei	53	Q/02
Flaschen- und Dosenpfand			- motorbetrieben	49	N/16	- alkoholisch	53	Q/03
- Ausgaben	55	S/08	- nicht motorbetrieben	49	N/17	Getränkpulver	53	Q/02
- Einnahmen	28	E/13	Gartenhandschuhe aus			Gewerkschaftsbeiträge	55	S/06
Flaschentaschen aus			- Gummi	49	N/21	Gewinnbeteiligungen	16	D1/06
- Stoff	49	N/06	- sonstigem Material	47	M/05	GEZ-Gebühren	51	O/03
- sonstigem Material	55	S/03	Gartenleiter	49	N/17	Gießkanne	49	N/17
Flatrates			Gartenmöbel	49	N/01	Glasreiniger	49	N/21
- Doppelflatrates	43	K/06-07	Gartenpacht	41	I6/06	Glaswaren, Geschirr	49	N/14
- Festnetztelefon	43	K/03	Gartenpavillons, Partyzelte	51	O/10	Globen	53	O/28
- Internet-, Onlinedienste	43	K/05	Gartenpflege (eigenes Personal)	49	N/22	Glücksspiele (Einsätze)	53	O/26
- Mobiltelefon	43	K/04	Gartenschläuche	49	N/17	Glückwunschkarten	53	O/29
- sonstige Kombi-Flatrates	43	K/08	Gartenstuhlaufgaben	49	N/06	Glüh- und Energie- sparbirne	49	N/20
Fleurop	51	O/15	Gebühren für			Gold und andere Edel- metalle		
Fliegengitter (nicht Stoff)	49	N/14	- Festnetztelefon, Fax, Telegramme	43	K/03	- Kauf	55	S/01
Fliesen für			- Internet-, Onlinedienste	43	K/05	- Verkauf	29	F/06
- Hauseigentümer	38	I2/28,30	- Mobiltelefon, Mobilfunk, CB-Funk	43	K/04	Golfschläger	51	O/11
- Mieter	37	I1/19	- Pass/Visum	55	S/04	Grabgestecke/-kränze	55	S/03
- Wohnungseigentümer	39	I3/21,23	- Kreditkarten	55	S/07	Grabpflege (Dienstleistung)	55	S/04
- vermietetes Eigentum	40	I5/07				Grabsteine	55	S/03
Fön	45	L/24						

	Seite	Fund- stelle		Seite	Fund- stelle		Seite	Fund- stelle
Grill			Heilpraktiker (Behandlung)	45	L/19	K		
- elektrisch	49	N/11	Heimsolarien	45	L/24	Kabelgebühren	51	O/04
- nicht elektrisch	51	O/12	Heimtrainer	51	O/11	Kaffeefilter		
Grillanzünder			Heizkissen, Heizdecken	49	N/11	- Papier	49	N/21
- elektrisch	49	N/11	Heizöl für			- Porzellan, Kunststoff, Metall	49	N/14
- nicht elektrisch	49	N/21	- Mieter	37	I1/12	Kaffeekapseln	53	Q/02
Grillkohle	37	I1-I3	- Vermieter	40	I5/06	Kaffeekasse	55	S/08
Grunderwerbsteuer	41	I6/01	Hellseherin (Entgelt)	55	S/04	Kaffeemaschine	49	N/11
Grundlohn/-gehalt	16	D1/01	Herrenbekleidung	47	M/01	Kaffeepads	53	Q/02
Grundsicherung im Alter	17	D4/13	Herrendiener	49	N/01	Käfig (für Haustiere)	51	O/17
Grundsteuer (Hauptwohnung) für			Hi-Fi-Geräte (auch Lautsprecher)	51	O/01	Kakao (auch Pulver)	53	Q/02
- Hauseigentümer	38	I2/01	Hobelbänke	49	N/19	Kalender	53	O/30
- Wohnungseigentümer	39	I3/02	Hochdruckreiniger	49	N/18	Kämme	45	L/25
Grundsteuer für vermietete Garagen	40	I5/01	Holzpflegemittel	49	N/21	Kantine (Speisen und Getränke)	53	P/02
Gummihandschuhe	49	N/21	Homebanking (Bankgebühren)	55	S/07	Karnevalsperücken, -masken ohne Kostüm	53	O/30
Gurte für Gepäck	55	S/03	Homepage (Gebühren)	55	S/04	Kartuschen für Wasserfilter	49	N/21
Gürtel	47	M/05	Homöopathische Mittel (auf Rezept)	45	L/02, 04	Karussellfahrten	51	O/18
Güterbeförderung	43	J/11	Hörbücher, Digibücher, E-Books	53	O/27	Kasko-Versicherung (Kfz)	57	T/05
Guthabekarten (Aufladung Handy)	43	K/04	Hörgeräte	45	L/12	Kataloge	53	O/28
Gymnastikkurse	51	O/20	Horoskop (Beratung)	55	S/04	Katzenstreu/-sand	51	O/17
H			Hotelsafe (Miete)	55	S/04	Kau- und Schnupftabak	53	Q/04
Haargummis	45	L/25	Hotelübernachtung	53	P/03	Kaution		
Haarspülung/-shampoos	45	L/26	HU/TÜV	43	J/11	- Zahlung	59	U/08
Hacke (Gartengerät)	49	N/17	Hunde- und Katzen- spielzeug	51	O/17	- Rückerhalt	29	F/11
Haftpflichtversicherung			Hundehaftpflicht- versicherung	57	T/12	Kegelbahn (Miete)	53	O/21
- für Beruf	57	T/12	Hundekotbeutel	51	O/17	Kegelkasse	55	S/08
- für Haustiere	57	T/12	Hundepatenschaft	55	S/08	Kehrschaufel	49	N/20
- für Kfz	57	T/05	Hundeschule	51	O/17	Kennzeichen für Kfz/Krafträder	43	J/06
- für Personen	57	T/06	Hundesteuer	55	S/08	Kernseife	49	N/21
Halogenlampe (Leuchtmittel)	49	N/20	Hypothek (Einnahmen)	59	W1	Kerzen	49	N/21
Hammer	49	N/19	Hypothekendarlehen (Tilgung und Zinsen)	41	I6/02-05	Kerzenständer	49	N/01
Handfeger	49	N/20	I			Kfz-		
Handschuhe	47	M/05	Ich-AG/Existenzgründung	17	D4/16	- Benzin/Diesel/Öle	43	J/08
Handtasche	55	S/03	Immobilienkauf	41	I6/01	- Garantieverlängerung	43	J/09
Handtücher	49	N/06	Impfstoffe	45	L/01-04	- Haftpflichtversicherung	57	T/05
Handygebühren	43	K/04	Indoorspielplatz (Eintrittsgeld)	51	O/18	- Reifen	43	J/06
Handykauf	43	K/01	Inline-Skates	51	O/11	- Reparaturen	43	J/09
Handy-Ladekabel	49	N/11	Insektenvernichtungsmittel für den			- Steuer	43	J/10
Handytasche	55	S/03	- Garten	51	O/16	- Verkauf	28	E/14
Hartz IV-Leistungen	17	D4/09	- Haushalt	49	N/21	- Zubehör	43	J/06
Haushaltsbehälter	49	N/14	Insolvenzgeld	17	D4/16	Kfz-Verschrottung		
Haushaltsgeräte			Instantgetränke	53	Q/02	- Ausgaben	43	J/11
- sonstige größere	49	N/10	Internatskosten	53	P/03	- Einnahmen	28	E/14
- kleine elektrische	49	N/11	Internetgebühren	43	K/05	Kieferorthopädische Behandlung	45	L/11
Haushaltshilfen (Lohn)	49	N/22	ISDN-Anlagen (Kauf)	43	K/01	KiGa (Verpflegungsgeld)	53	P/02
Hauspersonal (Lohn)	49	N/22	J			Kilometerzähler für Fahrräder	43	J/07
Hausratversicherung	57	T/07	Jagdsteuer	55	S/08	Kinderbetreuung		
Hausschuhe	47	M/08-10	Jalousien, Rollos (innen)	49	N/06	- Heime, Horte	55	R/05
Haustiere (auch Tierarztkosten)	51	O/17	Jobticket	43	J/12-16	- Kinderfreizeiten	55	R/06
Hautcremes	45	L/26	Joystick	51	O/07	- Kindergärten/Kita	55	R/03
HDMI-Kabel	49	N/20	Jugendweihe (Spenden und Gebühren)	55	S/08	- Privatpersonen	55	R/07
Headset für Handy/Fest- netztelefon	43	K/01				- Tagesmütter/-väter	55	R/08
Hebegebühren für Versicherungsprämien	55	S/08				- Vorschulklassen	55	R/04
Heftgeräte	53	O/29				Kindergeld	17	D4/02

	Seite	Fund- stelle		Seite	Fund- stelle		Seite	Fund- stelle
Kinderheime	55	R/05	Kraftfahrzeuge (Kauf)	43	J/01-02	Laufräder	51	O/14
Kinderhorte	55	R/05	Kraftfahrzeugsteuer	43	J/10	Laufställe für Kinder	49	N/01
Kinderkrippen	55	R/03	Krafträder (Kauf)	43	J/03	Leasing/Miete von		
Kindermädchen (Privatperson)	55	R/07	Kraftstoffe (Kfz/Krafträder)	43	J/08	- Haushaltsgeräten	49	N/12
Kinderpflegedienste (soziale Einrichtungen)	55	S/04	Krankengeld			- Kfz und Krafträder	43	J/05
Kindersitze (Auto, Fahrrad)	55	S/03	- der gesetzlichen			Leibrenten		
Kindertageseinrichtungen	55	R/03	Krankenkasse	17	D4/18	- an andere private		
Kindertagesstätten			- der privaten			Haushalte	55	S/05
- Gebühren	55	R/03	Krankenkasse	28	E/06	- von anderen privaten		
- Verpflegungsgeld	53	P/02	Krankengymnastik	45	L/19	Haushalten	28	E/01
Kinderwagen	55	S/03	Krankenhauskosten	45	L/16	Leihgebühren für		
Kinobesuch (inklusive Garderobentgelt)	51	O/19	Krankenhaustage- geldversicherung	57	T/09	- Film-DVDs	53	O/22
Kirchenkollekte	55	S/08	Krankentransporte	45	L/19	- Videofilme	53	O/22
Kirchensteuer	18	D5/02	Krankenversicherung (private)	18	D5/10	- Hörbuch-CDs	53	O/23
Kirmesbesuch (Entgelte für Karussellfahrten u. Ä.) ...	51	O/18	Kränze (Bestattung)	55	S/03	- Gartengeräte (motorbetrieben)	49	N/16
Kirschkernkissen	45	L/05,07	Kratzbaum für Katzen	51	O/17	- elektrisches Werkzeug ...	49	N/18
Kissen	49	N/06	Krawatten	47	M/05	- Liegen/Sonnenschirme ..	53	O/21
Klarsichthüllen	53	O/29	Kreditbearbeitungs- gebühren	55	S/07	- Schuhe	47	M/12
Klassenfahrten	55	R/01	Kreditkarten (Gebühren) ...	55	S/07	- Treiboote	53	O/21
Klebeband	49	N/21	Kreissägen	49	N/18	- TV-Geräte	53	O/22
Klebstoff	49	N/21	Krippen	55	R/03	- Bekleidung	47	M/06
Kleidung (Verkauf)	28	E/14	Küchenmesser (nicht elektrisch)	49	N/14	Lesezirkel, Lesering	53	O/23
Kletterhallen, Kletterparks, Benutzung	53	O/21	Küchentücher	49	N/21	Liegestuhlauflagen	49	N/06
Klimaanlagen (für Kfz)	43	J/09	Kugelschreiber	53	O/29	Lineale	53	O/29
Klimaanlagen (im Haus)			Kühlakkus für			Lippenstifte	45	L/26
- Kauf	49	N/10	- den Haushalt	49	N/14	Liquids für Elektro- zigaretten	55	S/03
- Mietgebühr	49	N/12	- die Gesundheit	45	L/05,07	Locher	53	O/29
Klingelbeutel (Kirche)	55	S/08	Kühlschränke	49	N/08	Lockenwickler	45	L/25
Knieschützer/-schoner	51	O/11	Kühltaschen	49	N/14	Lohnpfändung	18	D5/19
Kochkurse	51	O/20	Kulturförderabgaben	55	S/08	Lohnsteuer	18	D5/01
Kochtöpfe	49	N/14	Kundenkartengebühr	55	S/04	Lose (auch PS-Lose)	53	O/26
Koffer/-gurte	55	S/03	Kunstblumen und Gestecke	53	O/30	Lottoeinsatz	53	O/26
Kohlensäurepatronen	49	N/21	Kunstgegenstände			Lottogewinne	28	E/09
Kollekte	55	S/08	- Originale	49	N/01	Luftballons, Luftschlangen ..	53	O/29
Kommunalabgaben beim Hauskauf	41	I6/01	- Reproduktionen	49	N/01	Lufterfrischer fürs Haus		
Kompass	51	O/06	Kunststoffboxen	49	N/14	- elektrisch	49	N/11
Kondome	45	L/05,07	Kunstunterricht	55	R/09	- nicht elektrisch	49	N/21
Konkursausfallgeld	17	D4/16	Kuraufenthalte	45	L/16	Luftmatratzen	51	O/12
Konsumentenkredit			Kurierdienstleistungen	43	K/02	M		
- Aufnahme	59	W2	Kurse (Hobby, Freizeit)	51	O/20	Mahngebühren	55	S/08
- Rückzahlung	59	V/02	Kurtaxe	55	S/04	Maklergebühren	41	I6/01
Kontaktlinsenpflegemittel ...	45	L/05,07	Kurzarbeitergeld	17	D4/15	Malerpinsel	49	N/19
Kontaktlinsen- reinigungsgeräte	45	L/12	Kurzzeitpflege im Alten-, Pflegeheim	47	M/05	Malkurse	51	O/20
Kontoführungsgebühren	55	S/07	Kutschfahrten	51	O/18	Maniküre	45	L/23
Kontoüberziehungszinsen ..	59	V/04	L			Markisen	49	N/06
Konzert (Eintrittsgeld)	51	O/19	Laborkosten	45	L/19	Markisenhalter/-stangen ...	49	N/21
Kopfbedeckungen	47	M/05	Lagerraummiete	55	S/08	Massagegeräte	45	L/12
Kopfhörer	51	O/01	Laminierfolie	53	O/29	Massagen		
Kopfkissen	49	N/06	Lampen (keine Leuchtmittel)	49	N/01	- medizinisch	45	L/19
Kopierkosten	55	S/04	Landabgaberenten	16	D2/08	- Wellness	45	L/23
Körperpflege- und Kosmetikartikel	45	L/26	Landkarten	53	O/28	Mastercard (Gebühren).....	55	S/07
Kosmetikbehandlungen	45	L/23	Laptop	51	O/07	Matratzen	49	N/01
Kosmetikpinsel	45	L/25	Lastenausgleichsrenten	16	D2/13	Mausefallen	49	N/21
						Mautgebühren	43	J/11
						Medikamente		
						- apothekenpflichtig	45	L/01-04
						- rezeptpflichtig	45	L/02,04
						- für Haustiere	51	O/17

	Seite	Fund- stelle		Seite	Fund- stelle		Seite	Fund- stelle
Meister-BAföG	17	D4/07	Musikkassetten	51	O/08	Pauschalreisen		
Messer (elektrisch)	49	N/11	Musikunterricht	51	O/20	- Ausland	53	O/32
Miete/Leihgebühr für			Mutterschaftsgeld			- Inland	53	O/31
- Hauptwohnung	37	I1/01	- der gesetzlichen			Pavillons	51	O/10
- Campinganhänger/ Wohnmobile	53	O/21	Krankenkasse	17	D4/05	Payback (Auszahlung)	28	E/13
- Hand-/Badetücher (nicht im Hotel)	49	N/22	- des Arbeitgebers	16	D1/08	PayPal		
- Liegestuhlauflagen u. Ä. ..	49	N/22	N			- Gebühren	55	S/04
- Partyräume	55	S/04	Nachhilfeunterricht	55	R/02	- Erstattung	28	E/13
- Sporteinrichtungen	53	O/21	Nägel	49	N/21	Pay-TV (Gebühren)	51	O/05
- Sportgeräte	53	O/21	Nagelfeile	45	L/25	PC	51	O/07
- therapeutische Geräte	45	L/13	Nagelstudio	45	L/23	PC-Dienstleistungen	51	O/09
Mieteinnahmen			Nähgarn	47	M/05	PC-Spiele	51	O/14
- als Eigentümer	29	F/01	Nähkurse	51	O/20	Pediküre	45	L/23
- aus Untervermietung	28	E/03	Nähmaschine	49	N/10	Peelings für die Körperpflege	45	L/26
Mietkaution			Nähnadel	49	N/21	PEKiP-Kurse	55	R/06
- Rückerhalt	29	F/11	Nahrungsergänzungsmittel ..	53	Q/01	Pensionen	16	D2/01-02
- Zahlung	59	U/08	Nahrungsmittel	53	Q/01	Personalausweis- gebühren	55	S/04
Mietwagen	43	J/11	Navigationspeicherkarten ..	51	O/08	Perücken (Haarersatz)	45	L/26
Mikrofon	51	O/01	Navigationsystem für Kfz ..	43	J/06	Pfand für Leergut		
Milch, Milchmixgetränke	53	Q/01	Nebenerwerbstätigkeit	16	D1/11	- Ausgaben	55	S/08
Milchaufschäumer	49	N/11	Nebenkosten- rückerstattung	28	E/12	- Einnahmen	28	E/13
Minigolf	53	O/21	Neonröhren (Leuchtmittel) ..	49	N/20	Pferdekutschen	55	S/08
Minijobzentrale (Gebühren)	55	S/04	Nierengurt	47	M/05	Pferdepflege	51	O/17
Missionsspende	55	S/08	Nikotindepots für Elektrozigaretten	55	S/03	Pflanzen für		
Mitfahrgelegenheiten (Einnahmen)	28	E/12	Nordic-Walking-Stöcke	51	O/11	- Garten/Balkon	51	O/16
Mitfahrzentrale	55	S/04	Notargebühren für			- Haus/Wohnung	51	O/15
Mitgliedsbeiträge (Vereine/Parteien)	55	S/06	- Immobilienkäufe	41	I6/01	Pflaster, Verbände	45	L/05-08
Mixer	49	N/11	- andere Zwecke	55	S/04	Pflegedienst (häuslich)	45	L/18
Möbelbezugsstoffe	49	N/06	Notebooktaschen	55	S/03	Pflegegeld		
Möbelkauf	49	N/01	Notenblätter	53	O/27	- für Pflegekinder	17	D4/23
Möbellieferung	49	N/03	Notfallmelder	51	O/01	- der gesetzlichen Kranken-/Pflegekassen ..	17	D4/20
Möbelreparatur	49	N/05	Notrufgebühren	55	S/04	Pflegeheim	45	L/17
Möbeltransporte	43	J/11	Nutzungspauschale Pkw (dienstlich)	43	J/11	Photovoltaikanlagen (Kauf)	38- 40	I2-15
Möbelverkauf	28	E/14	O			Physiotherapie	45	L/19
Mobilfunk	43	K/04	Ofenrohre	49	N/21	Piercing	45	L/23
Mobilitätszuschlag	16	D1/01	Ohrlochstechen	45	L/23	Pkw (Verkauf)	28	E/14
Modems fürs Internet	51	O/07	Ohrstöpsel	45	L/05,07	Plastiktüten	49	N/21
Modeschmuck	55	S/01	Online-Sportwetten	53	O/26	Polsterarbeiten	49	N/05
Monatskarten, Netzkarten ..	43	J/12-16	Opferrente für politisch Verfolgte in der DDR	17	D4/23	Portokosten	43	K/02
Motorroller, Mofas	43	J/03	Ordnungsstrafen	55	S/08	Portraitaufnahmen	53	O/24
MP3-Player	51	O/01	Orthopädische Schuhe	45	L/09	Post- und Kurierdienst- leistungen	43	K/02
Mückenspray	45	L/26	Outdoor-Navi (ohne Kfz)	51	O/10	Poster	53	O/30
Müllbeutel	49	N/21	P			Postkarten		
Mundpflegemittel	45	L/26	Pachten für Kleingärten	41	I6/06	- frankiert	43	K/02
Münzalben	53	O/30	Packpapier	49	N/21	- unfrankiert	53	O/29
Münzsammlungen	53	O/30	Paketgebühren	43	K/02	Prämien von statistischen Ämtern	28	E/11
Museumsbesuch (auch Garderobenentgelt)	51	O/19	Palmtop	51	O/07	Prepaidkarte (Handy)	43	K/04
Musicalbesuch	51	O/19	Papiergirlanden	53	O/29	Privatdetektiv	55	S/04
Musiker (Dienstleistung)	53	O/25	Papierkörbe	49	N/14	Private Auslands- krankenversicherung	57	T/09
Musikinstrumente			Papiertaschentücher	45	L/27	Private Einzahlung auf Geschäftskonten	55	S/08
- Kauf	51	O/10	Parfüm	45	L/26	Private Kranken- versicherung (Beiträge)	18	D5/10
- Miete	53	O/25	Parkgebühren	43	J/11	Private Unfallversicherung ..	57	T/11
			Parteispenden	55	S/08			
			Passbilder	53	O/24			
			Patenschaften für Kinderwerke	55	S/08			

	Seite	Fund- stelle		Seite	Fund- stelle		Seite	Fund- stelle
Privatentnahmen			- der gesetzlichen			Schenkungssteuer	55	S/08
- von Landwirten	17	D3/02	Unfallversicherung	16	D2/09	Schiedsmann (Gebühren) ..	55	S/08
- von Selbstständigen	17	D3/01	- der Kriegsopfer-			Schienbeinschoner	51	O/11
Privathaftpflicht-			versorgung	16	D2/13	Schiffsfahrten	43	J/15
versicherung	57	T/06	- der Zusatzversorgungs-			Schimmelentferner	49	N/21
Prospekthüllen	53	O/29	kassen des öffentlichen			Schirme	55	S/03
Protektoren (für Knie, Handgelenk u. Ä.)	51	O/10	Dienstes	16	D2/05-06	Schlafmasken	47	M/05
Prothesen (orthopädisch) ..	45	L/12	- landwirtschaftlicher			Schlafsäcke	51	O/12
Prüfungsgebühren			Alterskassen	16	D2/08	Schlamperrollen	55	S/03
(Schule, Uni)	55	R/01	Rentenversicherungs-			Schleifmaschinen	49	N/18
PS-Lose			beiträge			Schließfachgebühren		
- nur Lospreis	53	O/26	- gesetzlich	18	D5/04-05	in Schulen	55	S/04
- Sparanteil	59	U/02	- privat	57	T/04	Schlittschuhe		
Psychotherapeutische			Reparaturen von			- Kauf	51	O/11
Behandlung	45	L/19	- Haushaltsgeräten	49	N/12	- Leihgebühr	53	O/21
Putzmittel	49	N/21	- Fahrzeugen	43	J/09	Schlossführungen	51	O/19
R			- langlebigen Gebrauchs-			Schlüssel, Schlösser	49	N/20
Radiator	49	N/10	gütern	51	O/13	Schlüsseldienst	55	S/04
Radiergummi	53	O/29	- Schmuck	55	S/01	Schmiermittel (Pkw etc.) ..	43	J/08
Radio	51	O/01	- therapeutischen			Schminktäsche	55	S/03
Radiogebühren	51	O/03	Geräten	45	L/14	Schmuck		
Radiowecker	51	O/01	- Uhren	55	S/02	- Kauf	55	S/01
Rasierapparat (elektrisch) ..	45	L/24	Restaurantbesuch	53	P/01	- Verkauf	29	F/05
Ratenzahlungen			Restaurierung von Bildern ..	49	N/05	Schnellhefter	53	O/29
(im Anschreibequartal)	59	V/01	Restzahlungen			Schnellrestaurant	53	P/01
Raucherartikel	55	S/03	(im Anschreibequartal)	59	V/01	Schnittblumen	51	O/15
Räucherstäbchen	53	O/29	Rezeptgebühren	45	L/02-08	Schnürsenkel	47	M/11
Rauchmelder	49	N/20	Riester-Rente (Beiträge) ..	57	T/04	Schraubendreher/-zieher ..	49	N/19
Raumheizgeräte (mobil)	49	N/10	Risikolebensversicherung ..	57	T/02	Schrebergarten, Lauben		
Raummiete für			Rollschuhe	51	O/11	(Pacht)	41	16/06
Veranstaltungen	55	S/04	Rollstuhl			Schreibfedern	53	O/29
Rechtsberatung	55	S/04	- Kauf	45	L/12	Schreibgeräte		
Rechtsschutzversicherung ..	57	T/08	- Leihgebühr	45	L/13	(Füller, Kuli u. Ä.)	53	O/29
Regenschirm	55	S/03	Röntgenkosten	45	L/19	Schreibpapier	53	O/29
Regentonnen	49	N/01	Rückerhalt ausgeliehener			Schrittzähler	51	O/11
Reinigung und Bügeln			Gelder	29	F/11	Schufa-Verbraucher-		
von Kleidung	47	M/07	Rucksack			auskunft	55	S/04
Reinigungskraft	49	N/22	- nicht für Camping	55	S/03	Schuhbeutel	55	S/03
Reinigungsmittel	49	N/21	- für Camping	51	O/12	Schuhe für		
Reiseandenken	55	S/03	Rückzahlung von			- Damen	47	M/09
Reiseleiter	51	O/19	Konsumentenkrediten			- Herren	47	M/08
Reisen (pauschal)			- Zinsen und Tilgung	59	V/02	- Kinder unter 14 Jahre	47	M/10
- Ausland	53	O/32	- nur Zinsen	59	V/03	Schuhputzmittel	49	N/21
- Inland	53	O/31	Rundflüge, Ballonfahrten ..	51	O/18	Schuhreparaturen	47	M/12
Reisepass (Gebühren)	55	S/04	Rundfunk- und Fernseh-			Schuhzubehör	47	M/11
Reiserücktritts-			gebühren	51	O/03	Schulausflüge	55	R/01
versicherung	57	T/12	Rürup-Rente (Beiträge)	57	T/04	Schulbücher	53	O/27
Reitbeteiligung			S			Schüleraustausch	55	R/01
- Ausgaben	53	O/21	Safemiete in Hotels	55	S/04	Schülerticket	43	J/12-16
- Einnahmen	28	E/09	Sägen	49	N/19	Schulgeld	55	R/01
Reittherapie	45	L/19	Samen (Blumen, Pflanzen) ..	51	O/16	Schulhefte	53	O/29
Reitturnier	51	O/18	Samenspenden	28	E/11	Schulkantinen	53	P/02
Rennwetteinsätze	55	S/08	Sandalen	47	M/08-10	Schulkindergarten	55	R/04
Renten aus privaten			Sat-Anlagen	51	O/02	Schullandheim	53	P/03
Lebensversicherungen	16	D2/11	Saunabäder	45	L/23	Schulranzen	55	S/03
Renten berufsständischer			Saunakilts, Sauna-			Schultüte		
Versorgungswerke	16	D2/08	handtücher	49	N/06	aus Papier/Pappe	49	N/21
Renten			Scart-Kabel	49	N/20	Schusterarbeiten	47	M/12
- der gesetzlichen			Schals	47	M/05	Schutzhelm für		
Rentenversicherung	16	D2/03-04	Schallplatten	51	O/08	Motorrad/Fahrrad	47	M/05
			Schatzanweisungen			Schwangerschaftstest	45	L/05,07
			(Kauf)	59	U/05			
			Scheckkarten (Gebühren) ..	55	S/07			

	Seite	Fund- stelle		Seite	Fund- stelle		Seite	Fund- stelle
Schwerbehindertenausweis (Gebühren)	55	S/04	Spielbankeinsätze	55	S/08	Studentenwohnheim	53	P/03
Schwimmbadbesuch	51	O/18	Spieleinsätze	55	S/08	Studien- und Prüfungs- gebühren an Schulen/ Universitäten	55	R/01
Schwimmbecken (aufblasbar)	51	O/11	Spielesammlungen	51	O/14	Sühnegelder	55	S/08
Schwimmhilfen	51	O/11	Spielgruppen (Kinderbetreuung)	55	R/06	Surfbretter	51	O/10
Schwimmkurse	51	O/20	Spielkartenmischgerät	51	O/14	T		
SD-Karte	51	O/08	Spielwaren	51	O/14	Tabakwaren	53	Q/04
Second-Hand-Verkauf	28	E/14	Spielzeug für Tiere	51	O/17	Tagesgeldkonto		
Sehtest beim Optiker	45	L/19	Spitzer	53	O/30	- Einzahlung	59	U/03
Seidenblumen	53	O/30	Sportartikel	51	O/11	- Entnahmen	29	F/13
Seifen	45	L/26	Sportbandagen	45	L/12	Tagesmütter/-väter	55	R/08
Servietten			Sportbekleidungen	47	M/01-03	Tageszeitungen (auch als Abo)	53	O/28
- Papier	49	N/21	Sprachkurse	55	R/09	Tankkarten für Kfz-Kraftstoffe	43	J/08
- Stoff	49	N/06	Sprachreisen	53	O/31-32	Tanzkurse	51	O/20
Shampoo	45	L/26	Sprachtherapien	45	L/19	Tanzunterricht	51	O/20
Silvesterfeuerwerk	53	O/29	Spritzen	45	L/05-08	Taschen, Täschnerwaren	55	S/03
Sitzball/-kissen	51	O/11	Squashplätze (Miete)	53	O/21	Taschengeld (ohne feststellbare Verwendung)	55	S/08
Skateboard	51	O/11	Stadtführungen	51	O/19	Taschenlampe	49	N/20
Skibrille	55	S/03	Stadtpläne/-führer	53	O/28	Taschenmesser	55	S/03
Skikurse	51	O/20	Standesamtsgebühren	55	S/04	Taschenrechner	51	O/07
Skipass	51	O/18	Stapelboxen/-kisten	49	N/14	Taschentücher		
Smartphones	43	K/01	Startgelder für			- Papier	45	L/27
Snowboard	51	O/11	- Sport- und Spieleturniere	51	O/18	- Stoff	47	M/05
Snowboardbrille	55	S/03	- Wanderungen	51	O/18	Tätowierungen	45	L/23
Software			Staubsauger	49	N/10	Tauchausrüstung	51	O/10
- Kauf	51	O/07	Staubsaugerbeutel	49	N/21	Taucheranzüge	47	M/01-03
- Verkauf	28	E/14	Staubwedel	49	N/21	Taxigebühren	43	J/12
Solaranlagen (Kauf)			Stauden	51	O/16	Tee	53	Q/02
- Hauseigentümer	38	I2/29	Steckdosen/-schalter	49	N/20	Teefilter aus Papier	49	N/21
- Vermieter	40	I5/08	Steckmoos	53	O/29	Teilkasko-Versicherung	57	T/05
Solariumbesuch	45	L/23	Stellplatzmiete (an den Arbeitgeber)	43	J/11	Telefonapparat	43	K/01
Solarleuchten	49	N/01	Stempel	53	O/29	Telefongebühren (Festnetz)	43	K/03
Solarstrom (Verkauf)	28	E/16	Sterbegeldversicherung	57	T/03	Telefonkarten für		
Solidaritätszuschlag	18	D5/03	Steuerberatung	55	S/04	- öffentliche Telefone	43	K/03
Sollzinsen	59	V/04	Stichsäge (elektrisch)	49	N/18	- Prepaidhandy	43	K/04
Sommerrodelbahnbesuch	51	O/18	Stiefel	47	M/08-10	Telegrammgebühren	43	K/03
Sonnenbrillen	55	S/03	Stipendien			Tennisplätze (Miete)	53	O/21
Sonnenschutzcremes	45	L/26	- Öffentliche Förderung	17	D4/23	Tennisschuhe	47	M/08-10
Souvenirs	55	S/03	- Sonstige Förderung	28	E/09	Teppichboden (Verlegen)	49	N/04
Sozialhilfe			Stoffe für			Teppiche	49	N/02
- Laufende Hilfe zum Lebensunterhalt	17	D4/11	- Bekleidung	47	M/04	Teppichreinigung	49	N/22
- Leistungen nach dem 5. bis 9. Kapitel SGB XII	17	D4/12	- Heimtextilien (Meterware)	49	N/06	Theaterbesuch	51	O/19
Sparkästchen			Stornierungsgebühren (z. B. bei Reisen)	55	S/08	Therapietiere	51	O/17
- Einzahlung	59	U/02	Strafporto für Brief-, Paketsendungen	43	K/02	Thermometer		
- Entnahmen	29	F/12	Strafzettel (Bußgeld)	55	S/08	- Fieberthermometer	45	L/06,08
Sparkonten			Strandkörbe (Miete)	53	O/21	- für den Hausgebrauch	55	S/03
- Einzahlung	59	U/02	Strandliegen und Sonnen- schirme (Miete)	53	O/21	Tierarzt	51	O/17
- Entnahmen	29	F/12	Straßenreinigungskosten	37- 40	I1-15	Tierfallen für		
Spaten	49	N/17	Sträüße	51	O/15	- den Garten	49	N/17
Spazierstock	55	S/03	Streichhölzer	49	N/21	- den Haushalt	49	N/21
Speicherkarten (digital)	51	O/08	Streikunterstützung	28	E/08	Tierfutter	51	O/17
Speisen und Getränke			Streudekorationen	53	O/30	Tierhaftpflichtversicherung	57	T/12
- an Imbissständen	53	P/01	Streusalz	49	N/21	Tierimpfung	51	O/17
- in Kantinen und Mensen	53	P/02	Stricknadeln	49	N/21	Tierklinik	51	O/17
- in Restaurants, Cafes	53	P/01	Strom für Elektroautos	43	J/08	Tiernahrung	51	O/17
Spenden	55	S/08	Strumpfwaren	47	M/01-03			
Spesenerstattungen	28	E/11						
Spielautomaten	53	O/26						

	Seite	Fund- stelle		Seite	Fund- stelle		Seite	Fund- stelle
Tierpatenschaften	55	S/08	V			Vogelfutter	51	O/17
Tierzubehör	51	O/17	Vasen (ohne Grabvasen)....	49	N/14	Vollkasko-Versicherung	57	T/05
Tilgung von			Ventilator	49	N/11	Vollstreckungsgebühren	55	S/08
– Konsumentenkrediten	59	V/02	Verbandskästen, Verbandsstoffe	45	L/05, 07	Vorhänge	49	N/06
– Baudarlehen und Hypotheken	41	I6/02, 04	Verbraucherverbände (Beiträge)	55	S/06	Vorratsbehälter	49	N/14
Timesharing (Kauf von Anteilen)	59	U/07	Vereinsabzeichen	53	O/30	Vorruehstandsgeld	16	D2/07
Tinte (für Druckerpatronen)	53	O/29	Vereinsbeiträge	55	S/06	W		
Tischdecke (waschen/mangeln)	49	N/22	Verkauf selbsterzeugter Waren	28	E/15	Waffeleisen	49	N/11
Tischwäsche	49	N/06	Verkäufe (im Internet)	28	E/14	Wahrsagerin (Entgelt)	55	S/04
Toaster	49	N/11	Verluste bei			Walkingkurse	51	O/20
Toilettengeld	55	S/04	– Internet-Spielen	55	S/08	Wander-Navi (ohne Kfz)	51	O/10
Toilettenpapier	45	L/27	– Online-Spielen	55	S/08	Wanderschuhe	47	M/08-10
Tonbänder	51	O/08	– Glücksspielen	55	S/08	Wannen (Kunststoff)	49	N/14
Toner (für Druckerpatronen)	53	O/29	Vermögenswirksame Leistungen des Arbeitgebers	16	D1/04	Waren für geschäftliche und dienstliche Zwecke (Vorleistung)	55	S/08
Tongranulat	51	O/16	Vermögenswirksame Leistungen (Beiträge)	18	D5/15-18	Wärmepumpen	49	N/10
Topf-/Zimmerpflanzen	51	O/15	Verpachtung (Einnahmen)	29	F/01	Wärmflaschen	45	L/05, 07
Tortenbutler	49	N/14	Verpflegungsgeld in Kita, KiGa	53	P/02	Warmwasserbereiter	49	N/10
Totoeinsätze	55	S/08	Versandkosten	43	K/02	Warndreieck (Kfz)	43	J/06
Trekkingstöcke	51	O/11	Versandtaschen	53	O/29	Wartung und Reparaturen (Kfz)	43	J/09
Trinkwasser	53	Q/02	Versicherungsbeiträge			Wäschekörbe	49	N/14
Trolleys	55	S/03	– Berufsunfähigkeits- versicherung	57	T/01	Wäscheleine	49	N/21
Turnschuhe (ohne Sportspezialschuhe).....	47	M/08-10	– Hausratversicherung	57	T/07	Wäscherei	47	M/07
TÜV (Gebühren)	43	J/11	– Kfz-Haftpflicht-, Kasko- versicherung	57	T/05	Wäschetrohlen	49	N/01
TV-Zeitungen (auch als Abo)	53	O/28	– Lebens-, Sterbe-, Aus- bildungsversicherung	57	T/03	Waschmaschinen	49	N/09
TV-Antennen	51	O/02	– Private Haftpflicht- versicherung	57	T/06	Waschpulver	49	N/21
U			– Private Renten- versicherung	57	T/04	Wasser als Getränk	53	Q/02
Überbrückungsgeld vom Arbeitsamt	17	D4/16	– Private Unfall- versicherung	57	T/11	Wasserkocher	49	N/11
Übernachtungen	53	P/03	– Rechtsschutz- versicherung	57	T/08	Waxing, Haarentfernung	45	L/23
Uhren	55	S/02	– Risikolebens- versicherung	57	T/02	Weichspüler	49	N/21
Uhrenradio	51	O/01	– sonstige Versicherungen	57	T/12	Weihnachtsgeld	16	D1/03
Ultraschall-Insekten- schutzgerät	49	N/11	– zusätzliche private Krankenversicherungen	57	T/09	Weihnachtskrippen/ -figuren	53	O/30
Umschläge	53	O/29	– zusätzliche private Pflegeversicherungen	57	T/10	Weihnachtsschmuck	53	O/30
Umschulungsgeld	17	D4/16	Vertikutierer			Werkbänke	49	N/19
Umweltplakette	43	J/11	– elektrisch	49	N/16	Werks-/Betriebsrenten	16	D2/07
Umzugsauslagen (Vorleistung)	55	S/08	– nicht elektrisch	49	N/17	Werkzeuge		
Umzugskosten	43	J/11	Verwaltungsgebühren	55	S/04	– elektrisch	49	N/18
Unterhaltsvorschuss- leistungen (Jugendamt)	17	D4/04	Verwarnungsgeld	55	S/08	– nicht elektrisch	49	N/19
Unterhaltszahlungen			Verzehr von Speisen und Getränken in Kindergärten	53	P/02	Werkzeugschränke	49	N/20
– Erhalt	28	E/01	Videokameras	51	O/06	Wertmarken für		
– verpflichtende Zahlung	27	D5/14	Videokassetten	51	O/08	– Bedürftige	55	S/08
– freiwillige Zahlung	55	S/05	Videorecorder	51	O/02	– Waschmaschinen, Trockner u. Ä.	49	N/22
Unterkunftskosten für Fort-/Weiterbildung	53	P/03	Videospiele	51	O/14	Wertpapiere		
Untermiete	37	I1/17	Vignetten	43	J/11	– Kauf	59	U/07
Unterstützungen von anderen privaten			Visitenkarten	53	O/29	– Verkauf	29	F/07
Haushalten	28	E/01	Visumgebühren	55	S/04	Wetteinsätze	55	S/08
Urlaubsgeld	16	D1/03	Vitaminpräparate	53	Q/01	Wetterstation	55	S/03
Urlaubsreisen (pauschal)						Wimperntusche	45	L/26
– Ausland	53	O/32				Windeln		
– Inland	53	O/31				– Papier	45	L/27
USB-Stick	51	O/08				– Stoff	47	M/03

	Seite	Fund- stelle		Seite	Fund- stelle		Seite	Fund- stelle
Wohnungsbauprämie			Zahnersatz			Zinsen für		
- Auszahlung	17	D4/22	(Materialkosten)	45	L/10	- Dispo-Kredite	59	V/04
- Rückerstattung	55	S/08	Zahnpasten	45	L/26	- Konsumentenkredite	59	V/03
Wohnwagen, Wohnmobile ..	51	O/10	Zahnpflegekaugummi	53	Q/01	- Kontoüberziehungen	59	V/04
Wolle	47	M/05	Zahnreinigung (Arzt)	45	L/11	Zinsgutschriften	29	F/02
Wörterbücher	53	O/27	Zahnspangen	45	L/10	Zirkus-/Zoobesuch	51	O/19
Wunderkerzen	53	O/29	Zeichen- und Malartikel	53	O/29	Zollgebühren	55	S/08
Wurmkur für Tiere	51	O/17	Zeichengeräte	53	O/29	Zulassungsgebühren		
Y			Zeitungen/Zeitschriften			(Straßenverkehr)	43	J/11
Yogakurse	51	O/20	(auch im Abo)	53	O/28	Zündhölzer	49	N/21
Yogamatten	51	O/11	Zeitschriften			Zusatzbeiträge		
Z			(auch Downloads)	53	O/28	der gesetzlichen		
Zahnarztleistungen	45	L/11	Zeitungsinserate	55	S/04	Krankenversicherung	18	D5/08
Zahnbürsten			Zelte	51	O/12	Zusätzliche private		
- elektrisch	45	L/24	Zierpflanzen	51	O/16	Krankenversicherung	57	T/09
- nicht elektrisch	45	L/25	Zigaretten, Zigarillos,			Zuschüsse der landwirt-		
			Zigarren	53	Q/04	schaftlichen Alterskassen ...	17	D4/21
			Zimmerpflanzen	51	O/15	Zuschüsse zur befreienden		
						Lebensversicherung	16	D1/07
						Zweitwohnungssteuer	55	S/08

Weitere Stichworte finden Sie auch im elektronischen Stichwortverzeichnis unter www.evs2018.de



Y Bemerkungen

A large rectangular area with a thin orange border, containing 30 horizontal dotted lines for writing notes.

Y Bemerkungen

A large rectangular area with a thin orange border, containing 25 horizontal dotted lines for writing notes.

Vielen Dank für Ihre Mitarbeit.

