


Fachserie 14 / Reihe 10.1

FINANZEN UND STEUERN

Realsteuervergleich

– Realsteuern, kommunale Einkommen- und
Umsatzsteuerbeteiligung –



2001

Fachserie 14 / Reihe 10.1

FINANZEN UND STEUERN

Realsteuervergleich
– Realsteuern, kommunale Einkommen- und
Umsatzsteuerbeteiligung –

Statist. Bundesamt - Bibliothek



03-13028

2001

Statistisches Bundesamt
Bibliothek

Herausgeber: Statistisches Bundesamt

METZLER
POESCHEL

Herausgeber: Statistisches Bundesamt, Wiesbaden

Fachliche Informationen
zu dieser Veröffentlichung:

Gruppe VI D,
Tel.: 06 11 / 75 23 80, - 41 32
Fax: 06 11 / 72 40 00
steuern@destatis.de

Allgemeine Informationen
zum Datenangebot:

Informationsservice,
Tel.: 06 11 / 75 24 05
Fax: 06 11 / 75 33 30
info@destatis.de
www.destatis.de

Veröffentlichungskalender
der Pressestelle:
www.destatis.de/presse/deutsch/cal.htm

Erscheinungsfolge: jährlich

Erschienen im Januar 2003

Preis: EUR 12,49 [D]

Bestellnummer: 2141010-01700

Recyclingpapier aus 100 % Altpapier.

© Statistisches Bundesamt, Wiesbaden 2003

Für nichtgewerbliche Zwecke sind Vervielfältigung und unentgeltliche Verbreitung, auch auszugsweise, mit Quellenangabe gestattet. Die Verbreitung, auch auszugsweise, über elektronische Systeme/Datenträger bedarf der vorherigen Zustimmung. Alle übrigen Rechte bleiben vorbehalten.

Verlag: Metzler-Poeschel, Stuttgart

Verlagsauslieferung: SFG – Servicecenter Fachverlage GmbH
Postfach 43 43
72774 Reutlingen
Telefon: 0 70 71 / 93 53 50
Telefax: 0 70 71 / 93 53 35
www.s-f-g.com
destatis@s-f-g.com



Zeitreihenservice



In unserer Datenbank STATIS-BUND sind Daten aus verschiedenen Themenbereichen als Zeitreihen gespeichert und können gegen Entgelt via Internet (www.destatis.de/zeitreih) bezogen werden.

Schwerpunktt Themen:

- Produzierendes Gewerbe
- Volkswirtschaftliche Gesamtrechnungen
- Preise
- Löhne und Gehälter
- Erwerbstätigkeit
- Bevölkerung
- Binnen- und Außenhandel
- Bautätigkeit

Nutzungsmöglichkeit:

- Datenrecherche kostenfrei
- Datenabruf als registrierter Kunde
Anmeldung und Preisregelung über
www-zr.destatis.de/cgi-bin/regmeg.pl
- Datenbanksegmente außerdem verfügbar als
STATIS-CD-ROM (halbjährliche Ausgabe),
Informationen und **Demo-CD-ROM** über

Das **komplette Datenbestandsverzeichnis** finden Sie als **kostenloses** Download unter:
www-zr.destatis.de/dbv/dbv.htm

Informationen:

Telefon: 06 11 / 75 45 55

E-Mail: statis@destatis.de ←

STATISTIK-SHOP



Über den STATISTIK-SHOP stehen **rund um die Uhr (24 Stunden)** Daten aus verschiedenen Themenbereichen als Download sofort zur Verfügung. Außerdem können diverse Printprodukte, CD-ROMs bzw. Diskettenpakete online bestellt werden unter www.destatis.de/shop.

Downloads-Themenauswahl:



- Gebiet, Bevölkerung, Erwerbstätigkeit, Wahlen
- Bildung, Sozialleistungen, Gesundheit, Rechtspflege
- Wohnen, Umwelt
- Wirtschaftsbereiche
- Außenhandel, Unternehmen, Handwerk
- Preise, Verdienste, Einkommen und Verbrauch
- Öffentliche Finanzen
- Volkswirtschaftliche und umweltökonomische
Gesamtrechnungen
- Sonderberichte
- Klassifikationen

Bücher, Fachserien, CD-ROMs:



- Jahrbücher
- Fachserien zu den einzelnen Bereichen
- Schriftenreihe „Im Blickpunkt“
- Thematische Veröffentlichungen
- Gutachten des Rates von Sachverständigen
für Umweltfragen
- Gutachten des Sachverständigenrates zur
Begutachtung der gesamtwirtschaftlichen
Entwicklung
- Organisations- und Methodenfragen
- Klassifikationen
- CD-ROMs und Diskettenpakete
- Gesamtkatalog

Informationen:

Telefon: 06 11 / 75 45 55

E-Mail: shop-produkte@destatis.de

Inhalt

| | Seite |
|---|-------|
| Vorbemerkung | 5 |
| Textteil | |
| 1 Grundlagen der Besteuerung | |
| 1.1 Steuerrechtliche Vorschriften | 6 |
| 1.2 Inhaltliche Grundzüge der Besteuerung | |
| 1.2.1 Grundsteuer | 7 |
| 1.2.2 Gewerbesteuer | 7 |
| 1.3 Änderungen gegenüber dem Vorjahr | 8 |
| 2 Statistik | |
| 2.1 Rechtsgrundlage | 8 |
| 2.2 Zweck der Erhebung | 8 |
| 2.3 Durchführung und Umfang der Statistik | 9 |
| 2.4 Hinweise zur Methodik und Auswertung | 9 |
| 2.5 Einwohnerzahl und Gemeindegrößenklassen | 10 |
| 2.6 Besonderheiten im Berichtsjahr | 10 |
| 3 Begriffserklärungen | 11 |
| 4 Schaubilder | 12 |
| Tabellenteil | |
| 1 Zusammenfassende Übersichten | |
| 1.1 Gesamtüberblick 2001 und 2000 | 15 |
| 1.2 Grundbeträge und gewogene Durchschnittshebesätze 2001 nach Gemeindegrößenklassen | 16 |
| 1.3 Struktur der Steuereinnahmen 2001 nach Gemeindegrößenklassen | 17 |
| 1.4 Steuereinnahmen der Gemeinden 2001 nach Gemeindegrößenklassen | 18 |
| 1.5 Realsteuerkraft und gemeindliche Steuerkraft 2001 nach Gemeindegrößenklassen bzw. Ländern | 22 |
| 1.6 Anteile der Steuerarten am Realsteueraufkommen 2001 nach Gemeindegrößenklassen | 23 |
| 1.7 Streuung der Realsteuerhebesätze 2001 | 24 |
| 1.8 Verteilung der Gemeinden auf die Hebesatzbereiche 2001 nach Gemeindegrößenklassen | 25 |
| 2 Gesamtergebnis | |
| 2.1 Istaufkommen/Einnahmen und Grundbeträge 2001 nach Ländern | 28 |
| 2.2 Istaufkommen/Einnahmen und Grundbeträge 2001 nach Gemeindegrößenklassen | 30 |
| 3 Istaufkommen und Grundbeträge 2001 nach Ländern und Gemeindegrößenklassen | |
| 3.1 Grundsteuer A | 36 |
| 3.2 Grundsteuer B | 44 |
| 3.3 Gewerbesteuer | 52 |
| 4 Gewogene Durchschnittshebesätze 2001 nach Ländern und Gemeindegrößenklassen | |
| 4.1 Grundsteuer A | 60 |
| 4.2 Grundsteuer B | 61 |
| 4.3 Gewerbesteuer | 63 |
| 5 Gewerbesteuerumlage 2001 nach Ländern und Gemeindegrößenklassen | 64 |
| 6 Gemeindeanteil an der Einkommensteuer 2001 nach Ländern und Gemeindegrößenklassen | 68 |
| 7 Gemeindeanteil an der Umsatzsteuer 2001 nach Ländern und Gemeindegrößenklassen | 72 |
| 8 Streuung der Realsteuerhebesätze 2001 nach Hebesatzgruppen | |
| 8.1 Grundsteuer A | 76 |
| 8.2 Grundsteuer B | 80 |
| 8.3 Gewerbesteuer | 84 |

| | Seite |
|---|-------|
| 9 Realsteuerkraft und -anspannung 2001 | |
| 9.1 Kreisfreie Städte | 88 |
| 9.2 Nach Landkreisen zusammengefasste kreisangehörige Gemeinden | 94 |
| 9.3 Zusammenfassung | 108 |
| 9.4 Kreisangehörige Gemeinden mit 50 000 Einwohnern und mehr | 112 |
| 10 Gemeinden und deren Einwohner am 30.6.2001 nach Ländern und Gemeindegrößenklassen | |
| 10.1 Einwohnerzahlen der Gemeinden | 116 |
| 10.2 Anzahl der Gemeinden | 120 |
| Anlage | |
| Bestellschein für das Diskettenpaket Hebesätze der Realsteuern | 121 |

Gebietsstand

Angaben für **Deutschland** beziehen sich auf die Bundesrepublik Deutschland nach dem Gebietsstand seit dem 03.10.1990.

Die Angaben für das **frühere Bundesgebiet** beziehen sich auf die Bundesrepublik Deutschland nach dem Gebietsstand bis zum 3.10.1990; sie schließen Berlin-West ein.

Die Angaben für die **neuen Länder und Berlin-Ost** beziehen sich auf die Länder Brandenburg, Mecklenburg-Vorpommern, Sachsen, Sachsen-Anhalt, Thüringen sowie auf Berlin-Ost.

Zeichenerklärung

- = nichts vorhanden
- x = Tabellenfach gesperrt, weil Aussage nicht sinnvoll

Abkürzungen

| | | | | | |
|--------|---|--------------------|-------|---|------------------|
| a.a.O. | = | am angegebenen Ort | Mill. | = | Million |
| BGBI. | = | Bundesgesetzblatt | SGB | = | Sozialgesetzbuch |
| BStBl. | = | Bundessteuerblatt | sog. | = | sogenannte |
| dgl. | = | dergleichen | vH | = | vom Hundert |
| d.h. | = | das heißt | vT | = | vom Tausend |
| GG | = | Grundgesetz | z.T. | = | zum Teil |

Abweichungen in den Summen durch Runden der Zahlen

Ergebnisse der Länder in tieferer regionaler Gliederung werden in den "Statistischen Berichten" der Statistischen Landesämter unter der Kennziffer L II 7 (Realsteuervergleich) veröffentlicht.

Erläuterungen

zur Umstellung der Veröffentlichungen auf den Euro

Ab dem 1. Januar 2002 verwendet Destatis in seinen Veröffentlichungen grundsätzlich die Währungseinheit Euro.

Sie finden in der hier vorliegenden Veröffentlichung alle Wertangaben in Euro dargestellt.

Umrechnung von DM in Euro:

Die in DM für die Zeit vor dem 1. Januar 2002 ermittelten Werte wurden einheitlich mit dem konstanten

Faktor 1 Euro = 1,95583 DM umgerechnet.

Vorbemerkung

Gegenstand des Berichts sind Angaben über das Istaufkommen, die Grundbeträge und die Hebesätze von Grundsteuer A (Betriebe der Land- und Forstwirtschaft), Grundsteuer B (Grundstücke) und Gewerbesteuer, über die Anteile der Gemeinden an der Einkommen- und Umsatzsteuer und die von ihnen an Bund und Länder abgeführte Gewerbesteuerumlage. Aus ihnen werden auf der Grundlage vergleichbarer Hebesätze Steuerkraftzahlen berechnet, die u.a. für den Finanzausgleich unter den Ländern benötigt werden.

Daten liegen für verschiedene Aggregationsebenen von Gemeinden, aber auch für einzelne größere Gemeinden vor. Damit ist ein umfassender und tief strukturierter Realsteuer- und Steuerkraftvergleich möglich. Neben den absoluten Werten werden auch Relativzahlen (Euro je Einwohner), für Gruppen von Gemeinden auch gewogene Durchschnitte und die Streuung von Hebesätzen, dargestellt. Am Ende des Bandes befinden sich Tabellen mit Angaben über die Anzahl der Gemeinden und deren Einwohnerzahl.

Hebesätze der Realsteuern sämtlicher Gemeinden

CD-ROM-Ausgabe

Im Rahmen einer Gemeinschaftsveröffentlichung der Statistischen Ämter der Länder und des Bundes sind die Hebesätze der Realsteuern für sämtliche Gemeinden Deutschlands im Jahr 2001 als CD-ROM beim Statistischen Bundesamt für Euro 40,90 zuzüglich Euro 3,- Versandkosten erhältlich. Ein Bestellschein ist als Anlage dieser Fachserie beigelegt. Weitere Informationen gibt es beim Statistischen Bundesamt, Gruppe VI D, 65180 Wiesbaden, Telefon: 0611/75-4132, Telefax 0611/72-4000, E-Mail: steuern@destatis.de.

1 Grundlagen der Besteuerung

1.1 Steuerrechtliche Vorschriften

Das Recht der Gemeinden auf das Aufkommen aus Realsteuern und auf die - im Rahmen der Gesetze - autonome Festsetzung von Realsteuerhebesätzen ist in Artikel 106 Abs. 6 des GG in der im BGBl Teil III, Gliederungsnummer 100-1, veröffentlichten bereinigten Fassung, zuletzt geändert durch das Gesetz vom 26. Juli 2002 (BGBl. I S. 2863) garantiert; in Verbindung mit Absatz 5 und 5 a bildet dieser Artikel zugleich die Grundlage für die gemeindliche Beteiligung an der Einkommen- und Umsatzsteuer und für die Abführung einer Gewerbesteuerumlage an Bund und Länder.

Für die Erhebung der Realsteuern und die Ermittlung und Zahlung der Steuerbeteiligungsbeträge sind folgende Gesetze, Verordnungen und Richtlinien des Bundes und der Länder maßgebend:

- Grundsteuergesetz (GrStG) vom 7. August 1973 (BGBl. I S. 965), geändert durch das Steuer-Euroglättungsgesetz vom 19. Dezember 2000 (BGBl. I S. 1790),
- Grundsteuer-Richtlinien 1978 (GrStR 1978) vom 9. Dezember 1978 (BStBl. I S. 553),
- Gewerbesteuergesetz 2002 (GewStG 2002) in der Fassung der Bekanntmachung vom 15. Oktober 2002 (BGBl. I S. 4167),
- Gewerbesteuer-Durchführungsverordnung 2002 (GewStDV 2002) in der Fassung der Bekanntmachung vom 15. Oktober 2002 (BGBl. I S. 4180),
- Gewerbesteuer-Richtlinien 1998 (GewStR 1998) vom 21. Dezember 1998 (BStBl. I Sondernummer 2),
- Gesetz zur Neuordnung der Gemeindefinanzen - Gemeindefinanzreformgesetz - in der Fassung der Bekanntmachung vom 4. April 2001 (BGBl. I S. 482), zuletzt geändert durch das Gesetz vom 19. September 2002 (BGBl. I S. 3653),
- Verordnung über die Ermittlung der Schlüsselzahlen für die Aufteilung des Gemeindeanteils an der Einkommensteuer für die Jahre 2000, 2001 und 2002 vom 13. Dezember 1999 (BGBl. I S. 2463),
- Verordnung zur Festsetzung der Erhöhungszahl für die Gewerbesteuerumlage nach § 6 Abs. 5 des Gemeindefinanzreformgesetzes im Jahr 2001 vom 2. Januar 2001 (BGBl. I S. 82),
- Verordnung über die Festsetzung der Länder-schlüsselzahlen und die Ermittlung der Schlüsselzahlen für die Aufteilung des Gemeindeanteils am Aufkommen der Umsatzsteuer nach §§ 5a und 5b des Gemeindefinanzreformgesetzes vom 24. Februar 2000 (BGBl. I S. 163),
- Gesetz über den Finanzausgleich zwischen Bund und Ländern (Finanzausgleichsgesetz - FAG) vom 23. Juni 1993 (BGBl. I S. 944, 977), zuletzt geändert durch das Gesetz vom 20. Dezember 2001 (BGBl. I S. 3955),
- Verordnungen der Länder über die Aufteilung und Auszahlung des Gemeindeanteils an der Einkommensteuer, des Gemeindeanteils an der Umsatzsteuer und die Abführung der Gewerbesteuerumlage.

1.2 Inhaltliche Grundzüge der Besteuerung

1.2.1 Grundsteuer

Entscheidend für die Höhe der Steuer sind Beschaffenheit und Wert des Grundstücks, während die persönlichen Verhältnisse des Eigentümers fast ausnahmslos außer Betracht bleiben.

Steuerpflichtig ist der im Inland liegende Grundbesitz (Betriebe der Land- und Forstwirtschaft sowie Grundstücke). Die eng gehaltenen Befreiungsvorschriften enthalten Befreiungen insbesondere zugunsten der öffentlichen Hand, der Kirchen sowie gemeinnütziger Körperschaften.

Besteuerungsgrundlage sind in den alten Ländern die nach dem Bewertungsgesetz festgestellten Einheitswerte nach den Wertverhältnissen 1964.

Abweichend von der Festsetzung der Grundsteuer auf der Basis von Einheitswerten erfolgt in den neuen Ländern die Erhebung der Grundsteuer bei bisher unbewerteten Mietgrundstücken und Einfamilienhäusern nach der Ersatzbemessungsgrundlage Wohn- oder Nutzfläche. Von einer Einheitsbewertung wird in diesen Fällen abgesehen, wenn der Einheitswert nur für die Grundsteuer benötigt würde.

Die Grundsteuer nach der Ersatzbemessungsgrundlage Wohn- oder Nutzfläche wird in einem vereinfachten Verfahren pauschal berechnet und nicht durch Steuerbescheid festgesetzt, sondern durch eine Grundsteuer-Anmeldung erhoben.

Für Betriebe der Land- und Forstwirtschaft (ohne Wohnungen) in den neuen Ländern ist die Besteuerungsgrundlage der nach dem Bewertungsgesetz ermittelte Ersatzwirtschaftswert nach den Wertverhältnissen 1964.

Bei Grundstücken in den neuen Ländern, für die nach dem Bewertungsgesetz ein Einheitswert nach den Wertverhältnissen 1935 festgestellt oder festzustellen ist, erfolgt die Festsetzung der Grundsteuer auf der Grundlage der Einheitswerte von 1935.

Für die Berechnung der Grundsteuer aus dem Einheitswert/Ersatzwirtschaftswert sind zwei Rechengänge erforderlich: Ausgehend vom Einheitswert/Ersatzwirtschaftswert setzt das Finanzamt zunächst den Steuermessbetrag fest, der auch der Gemeinde mitgeteilt wird. Die Steuermesszahlen, die zur Berechnung des Steuermessbetrages auf den Einheitswert/Ersatzwirtschaftswert anzuwenden sind, betragen für

- Betriebe der Land- und Forstwirtschaft einheitlich 6 vT,
- Grundstücke in den alten Ländern je nach Art zwischen 2,6 vT und 3,5 vT,

- Grundstücke in den neuen Ländern - abgestimmt auf die deutlich niedrigeren Einheitswerte 1935 - je nach Art und Gemeindegruppe zwischen 5 vT und 10 vT.

Die Gemeinde wendet sodann auf den Steuermessbetrag den vom Gemeindeparlament beschlossenen Hebesatz an und setzt die Grundsteuer durch Grundsteuerbescheid fest. Wegen der Autonomie der Gemeinden bei der Festsetzung der Hebesätze kann die Belastung von Gemeinde zu Gemeinde - auch bei gleichem Steuermessbetrag - mehr oder weniger stark differieren.

1.2.2 Gewerbesteuer

Bis 1997 bestand die Gewerbesteuer aus der Gewerkekapital- und der Gewerbeertragssteuer. Die Gewerkekapitalsteuer wurde zum 1. Januar 1998 abgeschafft. Sie fällt nur noch für Besteuerungszeiträume an, die sich auf die Jahre vor 1998 beziehen. Die Gewerkekapitalsteuer wurde im Beitrittsgebiet nicht erhoben.

Steuergegenstand bei der Gewerbesteuer ist der Gewerbebetrieb, seine objektive Ertragskraft und das in ihm arbeitende Kapital. Es ist somit gleichgültig, wem der Betrieb gehört, wem die Erträge des Betriebes zufließen und wie die persönlichen Verhältnisse des Betriebsinhabers sind.

Die Gewerbesteuer ist eine Gemeindesteuer und die wichtigste originäre Einnahmequelle der Kommunen zur Bestreitung ihrer öffentlichen Ausgaben. Der Bund und die Länder werden durch eine Umlage am Gewerbesteueraufkommen beteiligt.

Der Gewerbesteuer unterliegt jeder Gewerbebetrieb, soweit er im Inland betrieben wird. Unter Gewerbebetrieb ist ein gewerbliches Unternehmen im Sinne des Einkommensteuerrechts zu verstehen. Der Gewerbesteuer unterliegt **nicht** eine Betätigung, die als Ausübung von Land- und Forstwirtschaft oder als Ausübung eines freien Berufs oder als eine andere selbständige Arbeit anzusehen ist.

Besteuerungsgrundlage ist ab dem Besteuerungszeitraum 1998 nur noch der Gewerbeertrag. Der Gewerbeertrag ist der nach den Vorschriften des Einkommen- oder Körperschaftssteuergesetzes zu

ermittelnde Gewinn aus dem Gewerbebetrieb, vermehrt und vermindert um bestimmte Beträge, die dem Objektsteuercharakter der Gewerbesteuer Rechnung tragen und eine Doppelbelastung mit Gewerbe- und Grundsteuer vermeiden sollen.

Bei der Berechnung der Gewerbesteuer ist von einem Steuermessbetrag auszugehen. Dieser ist durch Anwendung eines Hundertsatzes von regelmäßig 5 vH (Steuermesszahl) auf den Gewerbeertrag zu ermitteln. Dabei ist für natürliche Personen und Personengesellschaften ein Freibetrag von 24 542 Euro (48 000 DM) zu berücksichtigen. Für Gewerbeerträge bis 73 626 Euro (144 000 DM) gelten ermäßigte Steuermesszahlen.

Der Steuermessbetrag ist zu zerlegen, wenn im Erhebungszeitraum (Kalenderjahr) Betriebsstätten in

mehreren Gemeinden unterhalten worden sind. Als Zerlegungsmaßstab werden grundsätzlich die Arbeitslöhne herangezogen.

Für die Feststellung der Besteuerungsgrundlagen und für die Festsetzung und Zerlegung des einheitlichen Steuermessbetrages sind die Finanzämter zuständig. Die Gewerbesteuer wird von der heberechtigten Gemeinde aufgrund des Steuermessbetrages bzw. des Zerlegungsanteils mit einem Hundertsatz (Hebesatz) festgesetzt und erhoben.

1.3 Änderungen gegenüber dem Vorjahr

Der Vervielfältiger der Gewerbesteuerumlage betrug 2001 für die Kommunen in den alten Ländern 91 vH und in den neuen Bundesländern 54 vH der Grundbeträge.

2 Statistik

2.1 Rechtsgrundlage

Die Erfassung der Berechnungsgrundlagen für den Realsteuervergleich beruht auf § 4 des Finanz- und Personalstatistikgesetzes (FPStatG) in der Fassung der Bekanntmachung vom 8. März 2000 (BGBl. I S. 206), geändert durch das Gesetz vom 21. Dezember 2000 (BGBl. I S. 1857).

2.2 Zweck der Erhebung

Zweck der Erhebung ist die bundeseinheitliche Berechnung von Steuerkraftzahlen (Realsteuerkraft und gemeindliche Steuerkraft), die wichtige Indikatoren für die wirtschaftliche bzw. finanzielle Lage der Gemeinden darstellen.

Dies ist nicht nur von allgemeinem statistischem Interesse, sondern sowohl der Bundes- als auch die Landesgesetzgeber knüpfen an die Steuerkraft der Gemeinden finanzielle Konsequenzen, die sich im Finanzausgleich unter den Ländern bzw. im kommunalen Finanzausgleich niederschlagen.

Das Istaufkommen der Realsteuern ist als Vergleichsmaßstab für einen Steuerkraftvergleich ungeeignet, weil es durch unterschiedliche Hebesätze beeinflusst ist.

Deshalb muss der Einfluss der Hebesätze neutralisiert werden. Dies geschieht, indem auf die Steuerbemessungsbasis, d.h. den Steuermessbetrag oder ersatzweise den Grundbetrag zurückgegangen wird.

2.3 Durchführung und Umfang der Statistik

Die Statistischen Landesämter bereiten die von den Gemeinden gemeldeten Berechnungsunterlagen, d.h.

- das kassenmäßige Realsteuer-Istaufkommen,
 - die individuellen Hebesätze,
 - die Angaben über den Gemeindeanteil an der Einkommensteuer, der Umsatzsteuer und die Gewerbesteuerumlage
- nach Gemeindegrößenklassen auf.

Sie bilden die Größen

- Grundbetrag und
- gewogener Durchschnittshebesatz

und erstellen Übersichten über die

- Hebesatzstreuung
- Steuerkraft und
- Steueranspannung in regionaler Gliederung.

Das Statistische Bundesamt stellt die Ländermeldungen zum Bundesergebnis zusammen, führt die damit verbundenen Berechnungen durch und ermittelt vergleichbare Steuerkraftwerte für das Bundesgebiet

2.4 Hinweise zur Methodik und Auswertung

Messbeträge/Grundbeträge

In Ermangelung von greifbaren, für alle Bundesländer vergleichbaren Messbetragsverzeichnissen werden anstelle der Messbeträge in der Statistik die Grundbeträge verwendet. Sie weichen von den Messbeträgen, die vom Ergebnis der Veranlagung für einen bestimmten Zeitraum abgeleitet werden, z.T. erheblich ab. Dies gilt insbesondere für die **G e w e r b e - s t e u e r**, in deren kassenmäßigen Steuereinnahmen neben den laufenden Vorauszahlungen für das betreffende Jahr beträchtliche periodenfremde Zahlungen enthalten sind (Vorauszahlungsanpassungen, Abschluss- und Nachzahlungen für zurückliegende Jahre). Den einzelnen Zahlungsströmen können dabei unterschiedliche Hebesätze zugrunde liegen, während der Grundbetrag ausschließlich mit dem Hebesatz des laufenden Jahres berechnet wird.

Auch im Bereich der **G r u n d s t e u e r n** können Änderungen des Bewertungs- und Steuerrechts infolge der länger dauernden Veranlagungs- und Erhebungsprozedur erhebliche Differenzen zwischen Grund- und Messbeträgen zur Folge haben.

Im Gegensatz zu den Messbeträgen wirken sich in den Grundbeträgen ferner Steuerstundungen, -erlasse, -niederschlagungen usw. aus sowie alle Zufälligkeiten, die das Aufkommen eines Jahres beeinflussen können. Die Ableitung der Grundbeträge aus dem Istaufkommen hat mithin zur Folge, dass ihre Entwicklung parallel zu der des Steueraufkommens bei den einzelnen Steuerarten verläuft, soweit sich nicht gleichzeitig die Hebesätze erheblich geändert haben.

Gemeindeanteil an der Einkommensteuer

Der Anteil der einzelnen Gemeinde bestimmt sich für die Jahre 2000, 2001 und 2002 nach ihrem Anteil an

der Summe der im Rahmen der Bundesstatistiken über die Lohnsteuer und die veranlagte Einkommenssteuer für das Jahr 1995 ermittelten Einkommensteuerbeträge, wobei diese Steuerbeträge nur bis zu der Höhe sog. Sockelgrenzen des zu versteuernden Einkommens berücksichtigt werden. Die Sockelgrenzen betragen in den alten Ländern 25 565 Euro (50 000 DM) bzw. bei Zusammenveranlagung 51 129 Euro (100 000 DM), in den neuen Ländern 20 452 Euro (40 000 DM) bzw. 40 903 Euro (80 000 DM).

Gemeindeanteil an der Umsatzsteuer

Die Verteilung des Gemeindeanteils am Aufkommen der Umsatzsteuer auf die einzelnen Gemeinden erfolgt nach einem Schlüssel, der ab 2000 für die alten Länder zu 42 vH auf dem Gewerbesteueraufkommen der Jahre 1990 bis 1997, zu 18 vH auf der Anzahl der sozialversicherungspflichtigen im Durchschnitt der Jahre 1990 bis 1998 und zu 40 vH auf den Gewerbesteuermessbeträgen nach Gewerbekapital 1995 bis 1998 multipliziert mit dem durchschnittlichen örtlichen Hebesatz 1995 bis 1998. In den neuen Ländern besteht der Schlüssel ab 2000 zu 70 vH auf dem Gewerbesteueraufkommen der Jahre 1992 bis 1997 und zu 30 vH auf der Anzahl der sozialversicherungspflichtigen im Durchschnitt der Jahre 1996 bis 1998.

Kommunale Steuerkraftberechnungen

Das Istaufkommen der Realsteuern ist durch die unterschiedlichen Hebesätze beeinflusst. Deswegen wird im Rahmen des Realsteuervergleichs die **R e - a l s t e u e r k r a f t** durch Anwendung fiktiver Hebesätze auf die jeweiligen Grundbeträge der Grundsteuern und der Gewerbesteuer ermittelt. Diese fiktiven Sätze betragen für die Grundsteuer A: 180 %, für die Grundsteuer B: 210 % und für die Gewerbesteuer: 250 %. Sie orientieren sich an § 8 Abs. 1 des Gesetzes über den Finanzausgleich zwischen Bund und Ländern (a.a.O.), d.h. sie enthalten jene Hebesätze, mit denen die Realsteuereinnahmen der Gemeinden bei den Steuereinnahmen der Länder im Finanzausgleich berücksichtigt werden. Die fiktiven Hebesätze sind seit 1970 unverändert geblieben. Sie erlauben daher einen Vergleich der mit ihrer Hilfe gewonnenen Steuerkraftzahlen über einen relativ langen Zeitraum, wobei in Kauf genommen wird, dass das fiktive Ergebnis infolge der Tendenz zu steigenden Hebesät-

zen die tatsächlichen Realsteuereinnahmen im Laufe der Jahre zunehmend unterschreitet.

Alternativ lassen sich auch Berechnungen mit bundes- oder landesdurchschnittlichen aktuellen Hebesätzen durchführen (Realsteueraufbringungskraft).

Während die Wirtschaftskraft der Gemeinden etwa von der Realsteuerkraft widergespiegelt wird, findet die gemeindliche Finanzkraft ihren Ausdruck in der um die Einnahmen aus dem Gemeindeanteil an der Einkommen- und Umsatzsteuer erhöhten und um die Abführung der Gewerbesteuerumlage verminderten **gemeindlichen Steuerkraft**.

2.5 Einwohnerzahl und Gemeindegrößenklassen

Den Relativberechnungen (Euro je Einwohner) liegen die von den Statistischen Landesämtern u.a. für Zwecke des Realsteuervergleichs mitgeteilten fortgeschriebenen Einwohnerzahlen zum 30. Juni 2001 zugrunde. Stichtag für die Zuordnung zu den Gemeindegrößenklassen ist ebenfalls der 30. Juni 2001, für den Gebietsstand der 31. Dezember 2001.

2.6 Besonderheiten im Berichtsjahr

In Brandenburg werden jährlich 6,9 Mill. Euro vom Gemeindenanteil an der Einkommensteuer abgezogen. Hierbei handelt es sich um den Beitrag der Kommunen am Erblastentilgungsfond nach dem Altschuldenregelungsgesetz.

3 Begriffserklärungen

Gemeindeanteil an der Einkommensteuer

Anteil, der den Gemeinden in Höhe von 15 vH des Aufkommens an Lohn- und an veranlagter Einkommensteuer sowie 12 vH des Aufkommens aus dem Zinsabschlag im jeweiligen Bundesland (nach Zerlegung) zusteht. Die Verteilung auf die einzelnen Gemeinden erfolgt nach Maßgabe eines unter 2.4 "Gemeindeanteil an der Einkommensteuer" näher erläuterten Schlüssels.

Gemeindeanteil an der Umsatzsteuer

Anteil, der den Gemeinden in Höhe von 2,08 vH des Aufkommens an der Umsatzsteuer zusteht (2,2 vH nach Abzug des Vorabanteils des Bundes zur Finanzierung eines zusätzlichen Bundeszuschusses an die Rentenversicherung). Die Verteilung auf die einzelnen Gemeinden erfolgt nach Maßgabe eines unter 2.4 "Gemeindeanteil an der Umsatzsteuer" näher erläuterten Schlüssels.

Gemeindliche Steuerkraft

Realsteuerkraft + Gemeindeanteil an der Einkommensteuer + Gemeindeanteil an der Umsatzsteuer ./ . Gewerbesteuerumlage

Gemeindliche Steuereinnahmekraft

Realsteueraufbringungskraft + Gemeindeanteil an der Einkommensteuer + Gemeindeanteil an der Umsatzsteuer ./ . Gewerbesteuerumlage

Gewerbesteuerumlage

Betrag, der sich durch die Anwendung eines Vielfältigers (vH-Satz) auf den Grundbetrag ergibt.

Zwischen den von den Statistischen Landesämtern gemeldeten, in den vorliegenden Bericht übernommenen Angaben über die Umlagenhöhe nach dem Ergebnis der Schlussabrechnung und den Ergebnissen, die anhand der hier vorliegenden Grundbeträge berechnet werden können, bestehen Differenzen. Sie beruhen u.a. auf zeitlichen Überschneidungen zwischen dem buchungsmäßigen und dem statistischen Nachweis des Gewerbesteueraufkommens, ferner auf säumiger Abführung der Gewerbesteuerumlage u.dgl.

Grundbetrag

Für jede Realsteuerart und für jede Gemeinde nach der Formel

$$\frac{\text{Istaufkommen} \times 100}{\text{Hebesatz}}$$

berechnete Größe. Wegen der Problematik der Grundbeträge siehe unter 2.4 "Messbeträge/Grundbeträge".

Hebesatz

Von der Gemeinde für das jeweilige Kalenderjahr festgesetzter Prozentsatz, der auf die Messbeträge der Realsteuern (siehe unter 2.4 "Messbeträge/-Grundbeträge") angewandt wird (sog. Hebesatzanzspannung), und der für die einzelnen Realsteuerarten in aller Regel unterschiedlich hoch ist. In den Fällen, in denen infolge von Eingemeindungen u.dgl. für eine Steuerart mehrere Hebesätze nebeneinander gelten, wird für die Gemeinde ein gewogener Durchschnittshebesatz gebildet. Ebenso wird für Gruppen von Gemeinden, z.B. eines Landkreises, eines Bundeslandes oder einer Einwohnergrößenklasse ein gewogener Durchschnittshebesatz nach der Formel

$$\frac{\sum \text{Istaufkommen} \times 100}{\sum \text{Grundbeträge}}$$

gebildet.

Kassenmäßiges Istaufkommen¹⁾

Der von den Steuerpflichtigen in der einzelnen Gemeinde im Laufe des Kalenderjahres aufgebrauchte Steuerbetrag, unabhängig vom Zeitpunkt des Entstehens der Steuerschuld.

Messbetrag

Betrag, der sich durch die Anwendung von Steuermesszahlen auf die Besteuerungsgrundlagen (Grundsteuer: Einheitswert/Ersatzwirtschaftswert; Gewerbesteuer: Ertrag und Kapital) ergibt. Die von den Finanzämtern festgestellten Messbeträge bilden die Grundlage für die Steuerfestsetzung durch die

¹⁾ Abweichungen zu den in Fachserie 14, Reihe 4, veröffentlichten Angaben über das kassenmäßige Aufkommen aus Gemeindesteuern können sich durch nachträgliche Berichtigungen ergeben.

Gemeinden, die die jeweiligen Hebesätze darauf anlegen.

Realsteuern

Realsteuern, auch Objekt- oder Sachsteuern genannt, sind Steuern, die auf einzelnen Vermögensgegenständen lasten. Sie werden bei denjenigen erhoben, denen die Gegenstände zuzurechnen sind. Im Gegensatz zu den Personensteuern (z.B. Einkommen- und Körperschaftsteuer) berücksichtigen diese Steuern nicht die Leistungsfähigkeit einer Person, sondern bestimmen eine Sache, etwas "Reales", nämlich das Grundstück bzw. den Gewerbebetrieb. Realsteuern sind gegenwärtig die Grundsteuer und die Gewbesteuer. Ihr Aufkommen steht nach Art. 106 Abs. 6 GG grundsätzlich den Gemeinden zu.

Realsteuerkraft

Grundbeträge x fiktive Hebesätze

Realsteueraufbringungskraft

Grundbeträge x aktuelle Hebesätze

Schlussabrechnung

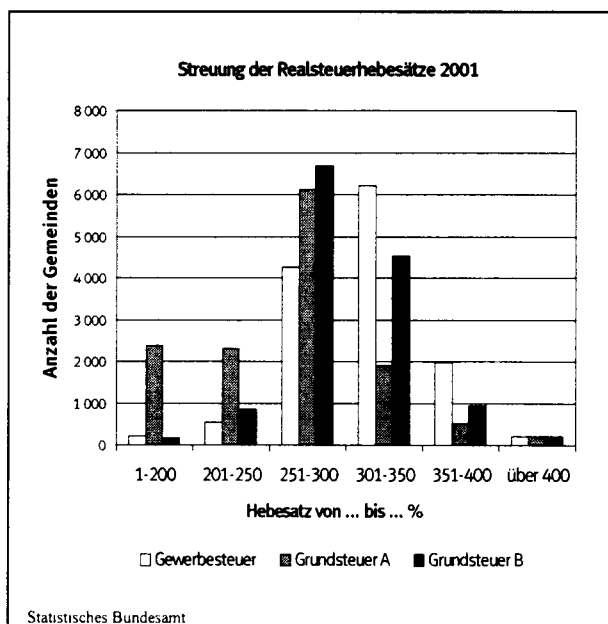
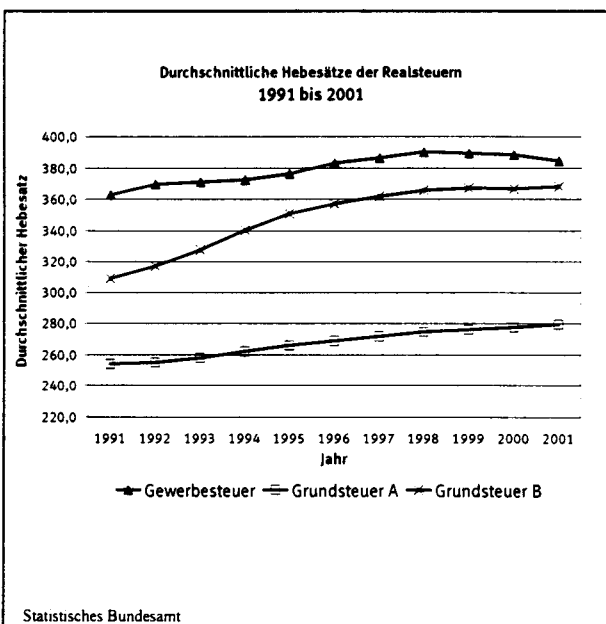
Beim Gemeindeanteil an der Einkommensteuer und bei der Gewerbesteuerumlage jährlich bis zum

1. Februar des auf das Erhebungsjahr folgenden Jahres durchgeführte Abrechnung unter Berücksichtigung früher geleisteter Abschläge und Vorauszahlungen. Im Gegensatz zu den Zahlungen, die sich im gemeindlichen Steuerhaushalt eines Jahres als Kassen-Ist niederschlagen, handelt es sich bei der sog. Schlussabrechnung um Einnahmen bzw. Ausgaben, die nicht in einem, sondern für ein bestimmtes Jahr eingekommen bzw. geleistet worden sind.

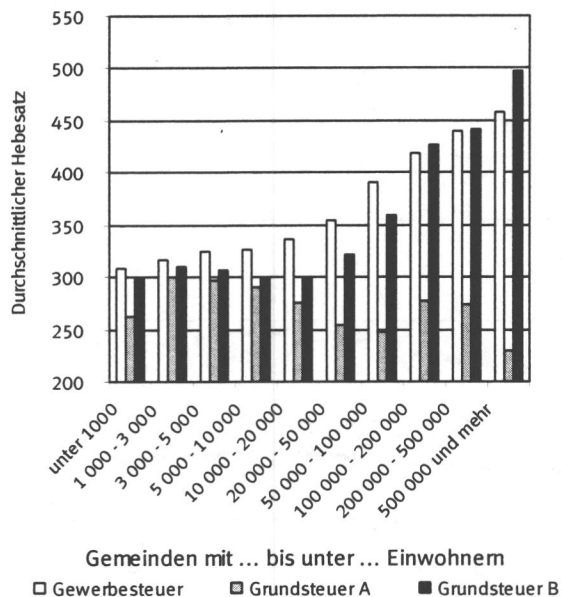
Vervielfältiger

Prozentsatz, mit dem der Grundbetrag multipliziert wird, um die Gewerbesteuerumlage zu bestimmen. 2001 betrug der Vervielfältiger in den alten Ländern 91 %. Er setzte sich wie folgt zusammen: jeweils 24 % Bundes- und Landesvervielfältiger für die „Normal“-Umlage, dazu 8 % für den Fonds "Deutsche Einheit", 29 % Erhöhung durch den Solidarpakt und 6 % Erhöhung infolge der Gewerkekaptalsteuerabschaffung. Bei Gemeinden in den neuen Ländern betrug er 2001 54 %: Er setzte sich wie folgt zusammen: jeweils 24 % Bundes- und Landesvervielfältiger für die „Normal“-Umlage und 6 % Erhöhung infolge der Gewerkekaptalsteuerabschaffung.

4 Schaubilder

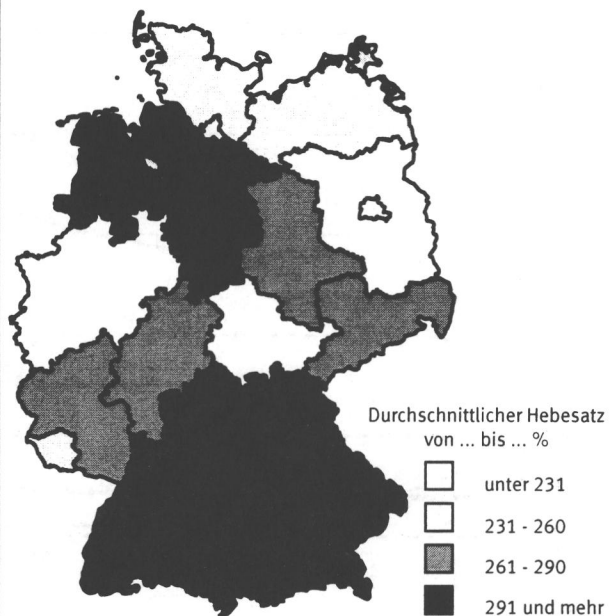


Durchschnittliche Hebesätze der Realsteuern 2001 nach Gemeindegrößenklassen



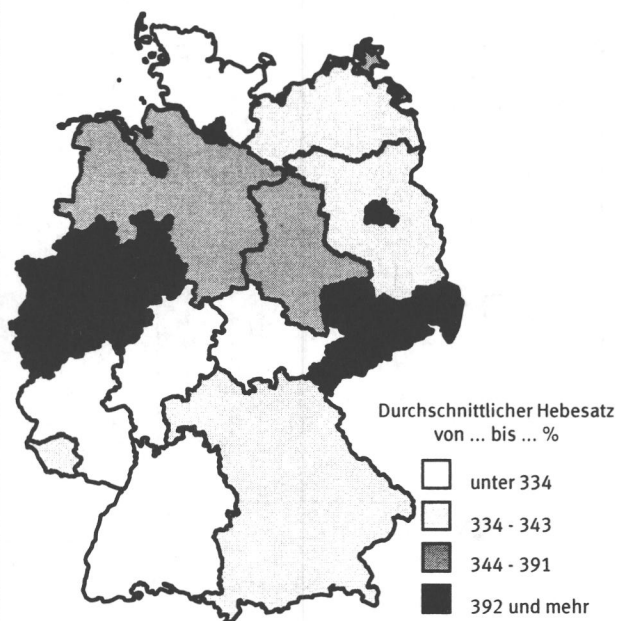
Statistisches Bundesamt

Durchschnittliche Hebesätze der Grundsteuer A 2001



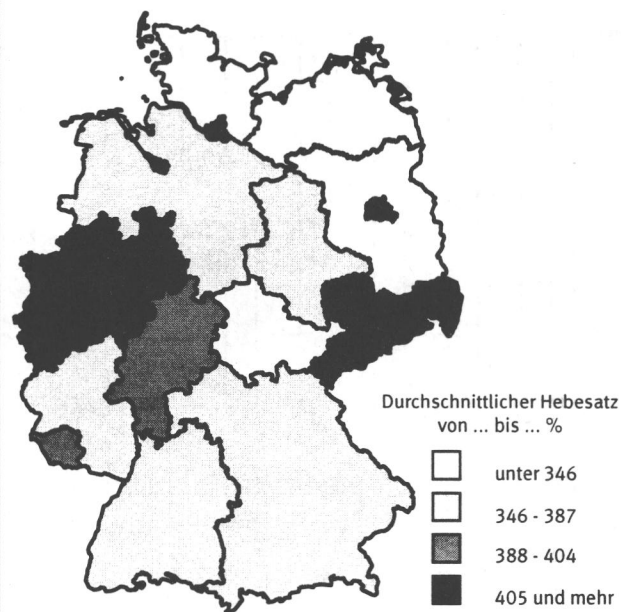
Statistisches Bundesamt

Durchschnittliche Hebesätze der Grundsteuer B 2001



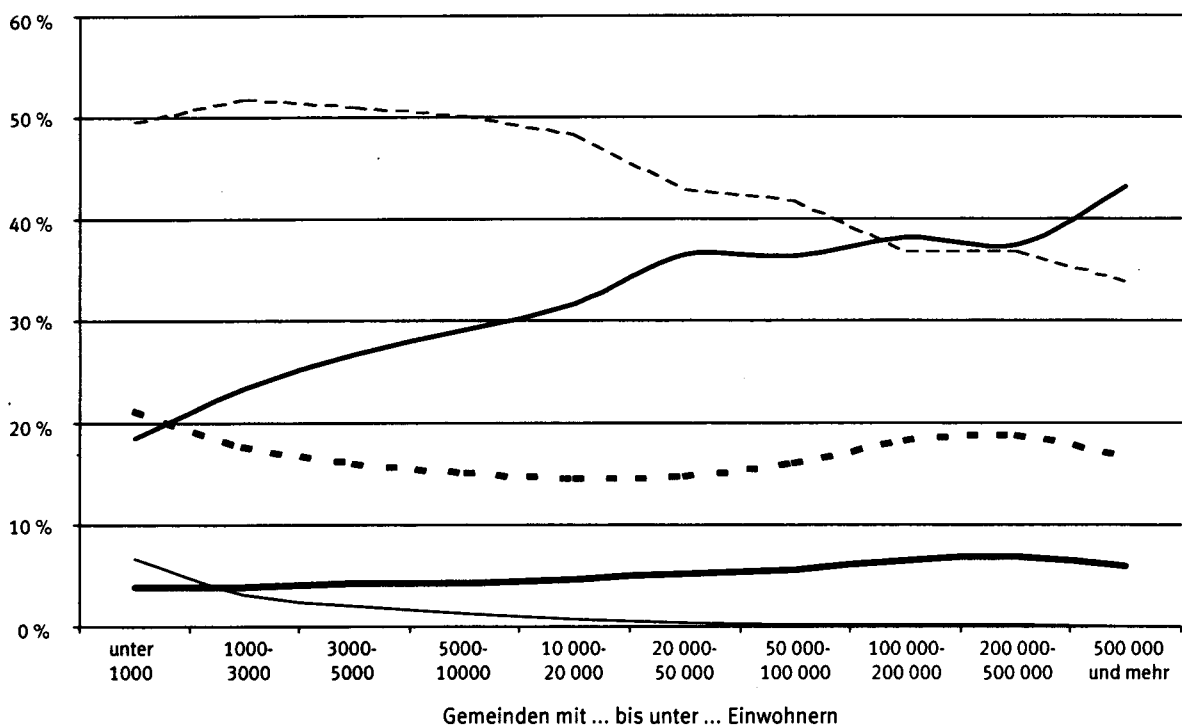
Statistisches Bundesamt

Durchschnittliche Hebesätze der Gewerbesteuer 2001



Statistisches Bundesamt

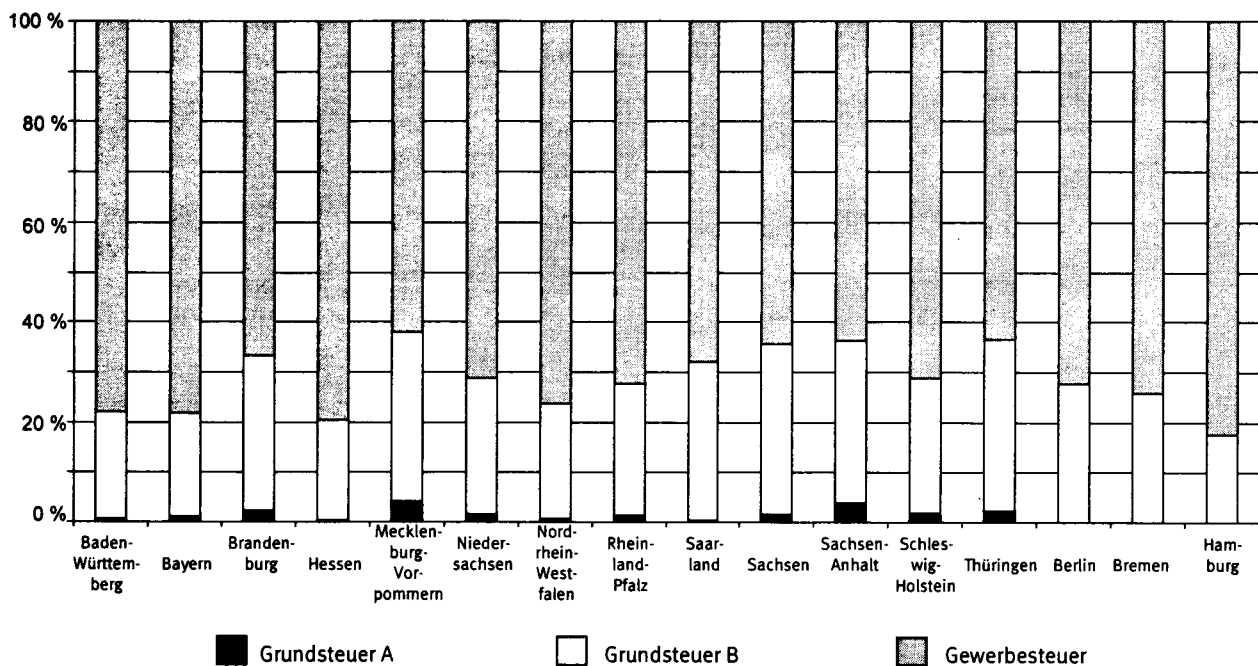
Struktur der Steuereinnahmen 2001 nach Gemeindegrößenklassen



Statistisches Bundesamt

Istaufkommen Grundsteuer A
 Istaufkommen Grundsteuer B
 Gewerbe-Steuer (netto)
 Gemeinde-anteil Einkommensteuer
 Gemeinde-anteil Umsatzsteuer

Realsteuerkraft 2001 nach Ländern



Statistisches Bundesamt

Grundsteuer A
 Grundsteuer B
 Gewerbesteuer

1 Zusammenfassende Übersichten

1.1 Gesamtüberblick

| Steuerart | Einnahmen | | Zu- bzw. Abnahme (-) | | Anteil an den | |
|-----------|-----------|------|-------------------------|---|---------------|----------------------|
| | 2001 | 2000 | | | Realsteuern | Steuer- einnahmen |
| | | | Mill. Euro | | 2001 | |
| | | | | % | | |

Deutschland

| | | | | | | |
|--|----------|----------|-----------|-------|-------|--------|
| Istaufkommen der | | | | | | |
| Grundsteuer A | 332,2 | 331,5 | 0,7 | 0,2 | 1,0 | 0,6 |
| Grundsteuer B | 8 738,2 | 8 516,0 | 222,1 | 2,6 | 26,0 | 16,4 |
| Gewerbsteuer | 24 533,9 | 27 024,7 | - 2 490,8 | - 9,2 | 73,0 | 46,1 |
| Realsteuern zusammen..... | 33 604,3 | 35 872,3 | - 2 268,0 | - 6,3 | 100,0 | 63,2 |
| Gewerbsteuer- umlage (Ausgabe) | 5 567,3 | 5 450,0 | 117,3 | 2,2 | x | - 10,5 |
| Gemeindeanteil an der Einkommensteuer | 22 275,5 | 23 045,0 | - 769,5 | - 3,3 | x | 41,9 |
| Gemeindeanteil an der Umsatzsteuer | 2 882,9 | 2 928,8 | - 45,9 | - 1,6 | x | 5,4 |
| Steuereinnahmen der Gemeinden ¹⁾ | 53 195,4 | 56 396,1 | - 3 200,6 | - 5,7 | x | 100,0 |

Früheres Bundesgebiet

| | | | | | | |
|--|----------|----------|-----------|-------|-------|--------|
| Istaufkommen der | | | | | | |
| Grundsteuer A | 264,9 | 264,5 | 0,3 | 0,1 | 0,9 | 0,5 |
| Grundsteuer B | 7 567,1 | 7 377,2 | 189,9 | 2,6 | 24,7 | 15,6 |
| Gewerbsteuer | 22 772,3 | 25 054,1 | - 2 281,8 | - 9,1 | 74,4 | 46,8 |
| Realsteuern zusammen..... | 30 604,3 | 32 695,8 | - 2 091,6 | - 6,4 | 100,0 | 62,9 |
| Gewerbsteuer- umlage (Ausgabe) | 5 307,4 | 5 211,8 | 95,6 | 1,8 | x | - 10,9 |
| Gemeindeanteil an der Einkommensteuer | 20 894,6 | 21 600,6 | - 706,0 | - 3,3 | x | 43,0 |
| Gemeindeanteil an der Umsatzsteuer | 2 450,7 | 2 486,9 | - 36,2 | - 1,5 | x | 5,0 |
| Steuereinnahmen der Gemeinden ¹⁾ | 48 642,1 | 51 571,5 | - 2 929,3 | - 5,7 | x | 100,0 |

Neue Länder und Berlin-Ost

| | | | | | | |
|--|---------|---------|---------|--------|-------|-------|
| Istaufkommen der | | | | | | |
| Grundsteuer A | 67,4 | 67,0 | 0,4 | 0,6 | 2,2 | 1,5 |
| Grundsteuer B | 1 171,1 | 1 138,9 | 32,2 | 2,8 | 39,0 | 25,7 |
| Gewerbsteuer | 1 761,6 | 1 970,6 | - 209,0 | - 10,6 | 58,7 | 38,7 |
| Realsteuern zusammen..... | 3 000,1 | 3 176,4 | - 176,4 | - 5,6 | 100,0 | 65,9 |
| Gewerbsteuer- umlage (Ausgabe) | 259,9 | 238,1 | 21,7 | 9,1 | x | - 5,7 |
| Gemeindeanteil an der Einkommensteuer | 1 380,9 | 1 444,4 | - 63,5 | - 4,4 | x | 30,3 |
| Gemeindeanteil an der Umsatzsteuer | 432,2 | 441,9 | - 9,7 | - 2,2 | x | 9,5 |
| Steuereinnahmen der Gemeinden ¹⁾ | 4 553,3 | 4 824,6 | - 271,3 | - 5,6 | x | 100,0 |

¹⁾ Nach der Steuerverteilung; ohne sonstige Gemeindesteuern.

1 Zusammenfassende Übersichten

1.2 Grundbeträge und gewogene Durchschnittshebesätze 2001 nach Gemeindegrößenklassen

| Gemeinden mit ... bis unter ... Einwohnern | Grundbeträge der | | | Gewogene Durchschnitts- hebesätze der | | |
|---|------------------|---|--------------------|--|---|--------------------|
| | Grundsteuer | | Gewerbe- steuer | Grundsteuer | | Gewerbe- steuer |
| | A | B | | A | B | |
| | Mill. Euro | | | % | | |

Deutschland

| | | | | | | |
|-------------------------|-------|---------|---------|-----|-----|-----|
| unter 1 000 | 18,9 | 52,2 | 58,6 | 263 | 301 | 308 |
| 1 000 - 3 000 | 24,5 | 134,8 | 232,9 | 301 | 310 | 317 |
| 3 000 - 5 000 | 14,7 | 118,4 | 248,8 | 297 | 306 | 325 |
| 5 000 - 10 000 | 19,9 | 234,2 | 559,3 | 290 | 299 | 327 |
| 10 000 - 20 000 | 18,4 | 337,2 | 886,6 | 275 | 301 | 336 |
| 20 000 - 50 000 | 14,5 | 441,6 | 1 312,0 | 254 | 322 | 354 |
| 50 000 - 100 000 | 3,6 | 222,7 | 599,8 | 247 | 359 | 390 |
| 100 000 - 200 000 | 1,6 | 207,8 | 561,7 | 277 | 426 | 418 |
| 200 000 - 500 000 | 1,6 | 232,8 | 576,2 | 274 | 441 | 439 |
| 500 000 und mehr | 1,1 | 392,5 | 1 341,0 | 230 | 497 | 458 |
| Gemeinden insgesamt ... | 118,7 | 2 374,1 | 6 377,1 | 280 | 368 | 385 |

Früheres Bundesgebiet

| | | | | | | |
|-------------------------|------|---------|---------|-----|-----|-----|
| unter 1 000 | 8,4 | 28,0 | 33,4 | 285 | 294 | 321 |
| 1 000 - 3 000 | 17,8 | 99,6 | 182,6 | 318 | 305 | 321 |
| 3 000 - 5 000 | 11,0 | 91,2 | 208,3 | 310 | 297 | 325 |
| 5 000 - 10 000 | 17,5 | 201,6 | 511,1 | 294 | 293 | 328 |
| 10 000 - 20 000 | 17,0 | 302,2 | 833,0 | 277 | 296 | 335 |
| 20 000 - 50 000 | 13,3 | 390,2 | 1 201,5 | 254 | 318 | 358 |
| 50 000 - 100 000 | 3,4 | 209,8 | 579,5 | 246 | 356 | 390 |
| 100 000 - 200 000 | 1,4 | 193,3 | 535,7 | 279 | 428 | 419 |
| 200 000 - 500 000 | 1,1 | 183,1 | 488,3 | 282 | 447 | 440 |
| 500 000 und mehr | 1,1 | 366,1 | 1 302,5 | 232 | 489 | 459 |
| Gemeinden insgesamt ... | 92,0 | 2 065,1 | 5 875,9 | 288 | 366 | 388 |

Neue Länder und Berlin-Ost

| | | | | | | |
|-------------------------|------|-------|-------|-----|-----|-----|
| unter 1 000 | 10,5 | 24,1 | 25,2 | 245 | 310 | 290 |
| 1 000 - 3 000 | 6,7 | 35,2 | 50,4 | 257 | 324 | 304 |
| 3 000 - 5 000 | 3,7 | 27,3 | 40,5 | 259 | 334 | 325 |
| 5 000 - 10 000 | 2,4 | 32,6 | 48,2 | 259 | 338 | 326 |
| 10 000 - 20 000 | 1,4 | 35,0 | 53,6 | 255 | 345 | 349 |
| 20 000 - 50 000 | 1,2 | 51,4 | 110,5 | 254 | 352 | 307 |
| 50 000 - 100 000 | 0,1 | 12,9 | 20,3 | 276 | 409 | 383 |
| 100 000 - 200 000 | 0,1 | 14,5 | 26,0 | 252 | 408 | 392 |
| 200 000 - 500 000 | 0,4 | 49,7 | 88,0 | 254 | 421 | 434 |
| 500 000 und mehr | 0,0 | 26,3 | 38,5 | 146 | 600 | 410 |
| Gemeinden insgesamt ... | 26,7 | 309,0 | 501,2 | 252 | 379 | 351 |

1 Zusammenfassende Übersichten

1.3 Struktur der Steuereinnahmen 2001 nach Gemeindegrößenklassen

Prozent

| Gemeinden mit ... bis unter ... Einwohnern | Istaufkommern der Grundsteuer | | Gewerbesteuer (brutto) | Realsteuern zusammen | Gewerbesteuerumlage (Ausgabe) | Gemeindeanteil an der Einkommensteuer | Gemeindeanteil an der Umsatzsteuer | Steuereinnahmen der Gemeinden ¹⁾ |
|--|-------------------------------|------|------------------------|----------------------|-------------------------------|---------------------------------------|------------------------------------|---|
| | A | B | | | | | | |
| Deutschland | | | | | | | | |
| unter 1 000 | 6,7 | 21,3 | 24,5 | 52,5 | - 6,0 | 49,6 | 3,8 | 100 |
| 1 000 - 3 000 | 3,1 | 17,8 | 31,4 | 52,4 | - 8,1 | 51,8 | 3,9 | 100 |
| 3 000 - 5 000 | 2,0 | 16,2 | 36,2 | 54,4 | - 9,6 | 51,1 | 4,2 | 100 |
| 5 000 - 10 000 | 1,3 | 15,2 | 39,7 | 56,1 | - 10,6 | 50,2 | 4,2 | 100 |
| 10 000 - 20 000 | 0,7 | 14,7 | 43,0 | 58,4 | - 11,4 | 48,4 | 4,6 | 100 |
| 20 000 - 50 000 | 0,4 | 14,9 | 48,7 | 64,0 | - 12,2 | 43,0 | 5,2 | 100 |
| 50 000 - 100 000 | 0,2 | 16,2 | 47,2 | 63,6 | - 11,0 | 41,8 | 5,6 | 100 |
| 100 000 - 200 000 | 0,1 | 18,4 | 48,7 | 67,2 | - 10,6 | 36,9 | 6,5 | 100 |
| 200 000 - 500 000 | 0,1 | 18,8 | 46,4 | 65,3 | - 9,0 | 36,8 | 6,9 | 100 |
| 500 000 und mehr | 0,0 | 16,8 | 53,0 | 69,9 | - 9,8 | 33,9 | 6,0 | 100 |
| Gemeinden insgesamt ... | 0,6 | 16,4 | 46,1 | 63,2 | - 10,5 | 41,9 | 5,4 | 100 |
| Früheres Bundesgebiet | | | | | | | | |
| unter 1 000 | 5,0 | 17,1 | 22,3 | 44,3 | - 6,3 | 59,4 | 2,5 | 100 |
| 1 000 - 3 000 | 2,9 | 15,7 | 30,2 | 48,8 | - 8,4 | 56,7 | 2,9 | 100 |
| 3 000 - 5 000 | 1,8 | 14,3 | 35,6 | 51,7 | - 10,2 | 55,1 | 3,4 | 100 |
| 5 000 - 10 000 | 1,2 | 14,0 | 39,8 | 55,0 | - 11,0 | 52,2 | 3,7 | 100 |
| 10 000 - 20 000 | 0,7 | 13,9 | 43,2 | 57,8 | - 11,8 | 49,8 | 4,2 | 100 |
| 20 000 - 50 000 | 0,4 | 14,1 | 49,0 | 63,5 | - 12,5 | 44,3 | 4,8 | 100 |
| 50 000 - 100 000 | 0,2 | 15,7 | 47,6 | 63,5 | - 11,2 | 42,3 | 5,4 | 100 |
| 100 000 - 200 000 | 0,1 | 18,1 | 49,1 | 67,3 | - 10,8 | 37,3 | 6,2 | 100 |
| 200 000 - 500 000 | 0,1 | 17,8 | 46,8 | 64,7 | - 9,7 | 39,0 | 6,0 | 100 |
| 500 000 und mehr | 0,0 | 16,3 | 54,6 | 70,9 | - 10,3 | 33,4 | 6,0 | 100 |
| Gemeinden insgesamt ... | 0,5 | 15,6 | 46,8 | 62,9 | - 10,9 | 43,0 | 5,0 | 100 |
| Neue Länder und Berlin-Ost | | | | | | | | |
| unter 1 000 | 10,1 | 29,3 | 28,7 | 68,0 | - 5,3 | 31,1 | 6,2 | 100 |
| 1 000 - 3 000 | 4,2 | 27,8 | 37,4 | 69,4 | - 6,6 | 28,8 | 8,4 | 100 |
| 3 000 - 5 000 | 2,9 | 27,3 | 39,5 | 69,7 | - 6,5 | 28,5 | 8,4 | 100 |
| 5 000 - 10 000 | 1,6 | 27,3 | 38,9 | 67,9 | - 6,4 | 29,3 | 9,3 | 100 |
| 10 000 - 20 000 | 0,7 | 26,0 | 40,2 | 67,0 | - 6,2 | 28,9 | 10,4 | 100 |
| 20 000 - 50 000 | 0,4 | 23,9 | 44,9 | 69,2 | - 7,9 | 28,1 | 10,6 | 100 |
| 50 000 - 100 000 | 0,2 | 26,1 | 38,5 | 64,7 | - 5,4 | 30,9 | 9,8 | 100 |
| 100 000 - 200 000 | 0,1 | 23,5 | 40,6 | 64,2 | - 5,6 | 29,5 | 11,8 | 100 |
| 200 000 - 500 000 | 0,1 | 24,2 | 44,1 | 68,4 | - 5,5 | 25,5 | 11,6 | 100 |
| 500 000 und mehr | 0,0 | 25,9 | 25,9 | 51,8 | - 1,7 | 43,6 | 6,2 | 100 |
| Gemeinden insgesamt ... | 1,5 | 25,7 | 38,7 | 65,9 | - 5,7 | 30,3 | 9,5 | 100 |

¹⁾ Nach der Steuerverteilung; ohne sonstige Gemeindesteuern.

Zusammenfassende

1.4 Steuereinnahmen der Gemeinden 2001

Mill.

| Lfd. Nr. | Steuerart | Gemeinden insgesamt | Gemeinden mit ... | | |
|-------------|--|---------------------|-------------------|---------------|---------------|
| | | | unter 1000 | 1 000 - 3 000 | 3 000 - 5 000 |
| Deutsch | | | | | |
| | Istaufkommen der | | | | |
| 1 | Grundsteuer A | 332,2 | 49,7 | 73,7 | 43,6 |
| 2 | Grundsteuer B | 8 738,2 | 157,1 | 417,9 | 362,0 |
| 3 | Gewerbsteuer | 24 533,9 | 180,3 | 738,7 | 807,9 |
| 4 | Realsteuern zusammen | 33 604,3 | 387,1 | 1 230,2 | 1 213,4 |
| 5 | Gewerbsteuer- umlage (Ausgabe) | 5 567,3 | 44,0 | 190,4 | 215,2 |
| 6 | Gemeindeanteil an der Einkommensteuer | 22 275,5 | 365,6 | 1 217,8 | 1 140,1 |
| 7 | Gemeindeanteil an der Umsatzsteuer | 2 882,9 | 28,0 | 91,5 | 92,8 |
| 8 | Steuereinnahmen der Gemeinden ¹⁾ | 53 195,4 | 736,7 | 2 349,1 | 2 231,2 |
| Früheres | | | | | |
| | Istaufkommen der | | | | |
| 9 | Grundsteuer A | 264,9 | 23,8 | 56,5 | 34,0 |
| 10 | Grundsteuer B | 7 567,1 | 82,3 | 303,7 | 271,0 |
| 11 | Gewerbsteuer | 22 772,3 | 107,1 | 585,4 | 676,1 |
| 12 | Realsteuern zusammen | 30 604,3 | 213,3 | 945,6 | 981,1 |
| 13 | Gewerbsteuer- umlage (Ausgabe) | 5 307,4 | 30,4 | 163,1 | 193,3 |
| 14 | Gemeindeanteil an der Einkommensteuer | 20 894,6 | 286,1 | 1 099,5 | 1 045,0 |
| 15 | Gemeindeanteil an der Umsatzsteuer | 2 450,7 | 12,3 | 57,1 | 64,9 |
| 16 | Steuereinnahmen der Gemeinden ¹⁾ | 48 642,1 | 481,2 | 1 939,0 | 1 897,6 |
| Neue Länder | | | | | |
| | Istaufkommen der | | | | |
| 17 | Grundsteuer A | 67,4 | 25,9 | 17,2 | 9,6 |
| 18 | Grundsteuer B | 1 171,1 | 74,8 | 114,1 | 91,0 |
| 19 | Gewerbsteuer | 1 761,6 | 73,2 | 153,3 | 131,8 |
| 20 | Realsteuern zusammen | 3 000,1 | 173,8 | 284,6 | 232,3 |
| 21 | Gewerbsteuer- umlage (Ausgabe) | 259,9 | 13,6 | 27,2 | 21,8 |
| 22 | Gemeindeanteil an der Einkommensteuer | 1 380,9 | 79,5 | 118,3 | 95,2 |
| 23 | Gemeindeanteil an der Umsatzsteuer | 432,2 | 15,8 | 34,4 | 27,9 |
| 24 | Steuereinnahmen der Gemeinden ¹⁾ | 4 553,3 | 255,5 | 410,1 | 333,6 |

¹⁾ Nach der Steuerverteilung; ohne sonstige Gemeindesteuern.

Übersichten

nach Gemeindegrößenklassen

Euro

| bis unter ... Einwohnern | | | | | | | Lfd. Nr. |
|--------------------------|--------|--------|--------|---------|---------|------------------------|-------------|
| 5 000 | 10 000 | 20 000 | 50 000 | 100 000 | 200 000 | 500 000 und mehr | |

land

| | | | | | | | |
|---------|---------|---------|---------|---------|---------|----------|---|
| 57,7 | 50,6 | 36,9 | 8,8 | 4,3 | 4,3 | 2,6 | 1 |
| 700,4 | 1 016,5 | 1 422,5 | 799,4 | 886,1 | 1 027,6 | 1 948,8 | 2 |
| 1 831,4 | 2 980,5 | 4 640,4 | 2 336,7 | 2 346,6 | 2 530,0 | 6 141,6 | 3 |
| 2 589,5 | 4 047,5 | 6 099,8 | 3 144,9 | 3 237,0 | 3 561,9 | 8 092,9 | 4 |
| 488,0 | 789,4 | 1 161,7 | 542,5 | 509,5 | 490,9 | 1 135,7 | 5 |
| 2 317,3 | 3 349,6 | 4 102,3 | 2 070,0 | 1 779,1 | 2 008,4 | 3 925,3 | 6 |
| 194,7 | 319,7 | 497,5 | 275,3 | 313,6 | 373,7 | 696,1 | 7 |
| 4 613,5 | 6 927,4 | 9 537,9 | 4 947,7 | 4 820,1 | 5 453,1 | 11 578,6 | 8 |

Bundesgebiet

| | | | | | | | |
|---------|---------|---------|---------|---------|---------|----------|----|
| 51,4 | 47,1 | 33,9 | 8,4 | 4,0 | 3,2 | 2,5 | 9 |
| 590,0 | 895,7 | 1 241,7 | 746,8 | 826,9 | 818,2 | 1 790,7 | 10 |
| 1 674,3 | 2 793,4 | 4 301,0 | 2 259,0 | 2 244,4 | 2 148,0 | 5 983,7 | 11 |
| 2 315,7 | 3 736,2 | 5 576,6 | 3 014,2 | 3 075,4 | 2 969,4 | 7 776,9 | 12 |
| 462,0 | 760,4 | 1 102,1 | 531,5 | 495,5 | 443,4 | 1 125,6 | 13 |
| 2 199,2 | 3 215,2 | 3 890,1 | 2 007,7 | 1 704,7 | 1 787,8 | 3 659,4 | 14 |
| 157,2 | 271,5 | 417,3 | 255,5 | 283,8 | 272,9 | 658,1 | 15 |
| 4 210,0 | 6 462,5 | 8 781,9 | 4 745,9 | 4 568,4 | 4 586,8 | 10 968,8 | 16 |

und Berlin-Ost

| | | | | | | | |
|-------|-------|-------|-------|-------|-------|-------|----|
| 6,3 | 3,5 | 2,9 | 0,4 | 0,3 | 1,1 | 0,0 | 17 |
| 110,3 | 120,8 | 180,9 | 52,6 | 59,2 | 209,4 | 158,1 | 18 |
| 157,2 | 187,1 | 339,4 | 77,7 | 102,2 | 382,0 | 157,9 | 19 |
| 273,8 | 311,4 | 523,1 | 130,7 | 161,6 | 592,5 | 316,0 | 20 |
| 26,0 | 29,0 | 59,6 | 11,0 | 14,1 | 47,5 | 10,1 | 21 |
| 118,1 | 134,4 | 212,2 | 62,4 | 74,3 | 220,6 | 265,9 | 22 |
| 37,5 | 48,2 | 80,1 | 19,8 | 29,8 | 100,8 | 38,0 | 23 |
| 403,5 | 464,9 | 755,9 | 201,9 | 251,7 | 866,4 | 609,8 | 24 |

1 Zusammenfassende

1.4 Steuereinnahmen der Gemeinden 2001

Euro je

| Lfd. Nr. | Steuerart | Gemeinden insgesamt | Gemeinden mit ... | | |
|------------------|--|---------------------|-------------------|---------------------|---------------------|
| | | | unter 1000 | 1 000 - 3 000 | 3 000 - 5 000 |
| Deutsch | | | | | |
| Istaufkommen der | | | | | |
| 25 | Grundsteuer A | 4,04 | 18,22 | 11,95 | 8,63 |
| 26 | Grundsteuer B | 106,13 | 57,60 | 67,78 | 71,66 |
| 27 | Gewerbsteuer | 297,98 | 66,11 | 119,82 | 159,93 |
| 28 | Realsteuern zusammen | 408,14 | 141,93 | 199,55 | 240,22 |
| 29 | Gewerbsteuer- umlage (Ausgabe) | 67,62 | 16,14 | 30,88 | 42,60 |
| 30 | Gemeindeanteil an der Einkommensteuer | 270,55 | 134,03 | 197,53 | 225,72 |
| 31 | Gemeindeanteil an der Umsatzsteuer | 35,01 | 10,27 | 14,84 | 18,36 |
| 32 | Steuereinnahmen der Gemeinden ¹⁾ | 646,09 | 270,09 | 381,03 | 441,71 |
| Früheres | | | | | |
| Istaufkommen der | | | | | |
| 33 | Grundsteuer A | 3,94 | 17,76 | 13,04 | 9,42 |
| 34 | Grundsteuer B | 112,50 | 61,31 | 70,12 | 75,01 |
| 35 | Gewerbsteuer | 338,57 | 79,78 | 135,12 | 187,15 |
| 36 | Realsteuern zusammen | 455,01 | 158,86 | 218,28 | 271,58 |
| 37 | Gewerbsteuer- umlage (Ausgabe) | 78,91 | 22,64 | 37,66 | 53,51 |
| 38 | Gemeindeanteil an der Einkommensteuer | 310,65 | 213,05 | 253,80 | 289,26 |
| 39 | Gemeindeanteil an der Umsatzsteuer | 36,44 | 9,13 | 13,17 | 17,96 |
| 40 | Steuereinnahmen der Gemeinden ¹⁾ | 723,18 | 358,39 | 447,60 | 525,29 |
| Neue Länder | | | | | |
| Istaufkommen der | | | | | |
| 41 | Grundsteuer A | 4,47 | 18,67 | 9,39 | 6,66 |
| 42 | Grundsteuer B | 77,69 | 53,99 | 62,25 | 63,24 |
| 43 | Gewerbsteuer | 116,87 | 52,86 | 83,64 | 91,59 |
| 44 | Realsteuern zusammen | 199,03 | 125,52 | 155,28 | 161,49 |
| 45 | Gewerbsteuer- umlage (Ausgabe) | 17,24 | 9,83 | 14,85 | 15,18 |
| 46 | Gemeindeanteil an der Einkommensteuer | 91,61 | 57,41 | 64,54 | 66,16 |
| 47 | Gemeindeanteil an der Umsatzsteuer | 28,68 | 11,38 | 18,77 | 19,37 |
| 48 | Steuereinnahmen der Gemeinden ¹⁾ | 302,07 | 184,48 | 223,73 | 231,84 |

¹⁾ Nach der Steuerverteilung; ohne sonstige Gemeindesteuern.

Übersichten

nach Gemeindegrößenklassen

Einwohner

| bis unter ... Einwohnern | | | | | | | Lfd. Nr. |
|--------------------------|--------|--------|---------|---------|---------|------------------------|-------------|
| 5 000 | 10 000 | 20 000 | 50 000 | 100 000 | 200 000 | 500 000 und mehr | |
| - | - | - | - | - | - | - | |
| 10 000 | 20 000 | 50 000 | 100 000 | 200 000 | 500 000 | | |
| land | | | | | | | |
| 6,39 | 4,19 | 2,49 | 1,23 | 0,69 | 0,56 | 0,23 | 25 |
| 77,56 | 84,32 | 95,72 | 112,07 | 141,06 | 133,40 | 172,06 | 26 |
| 202,82 | 247,23 | 312,26 | 327,58 | 373,56 | 328,43 | 542,23 | 27 |
| 286,77 | 335,74 | 410,47 | 440,88 | 515,31 | 462,39 | 714,51 | 28 |
| 54,04 | 65,48 | 78,17 | 76,05 | 81,12 | 63,72 | 100,27 | 29 |
| 256,62 | 277,85 | 276,05 | 290,20 | 283,22 | 260,71 | 346,56 | 30 |
| 21,57 | 26,52 | 33,48 | 38,59 | 49,92 | 48,52 | 61,46 | 31 |
| 510,91 | 574,63 | 641,82 | 693,63 | 767,34 | 707,89 | 1 022,26 | 32 |
| Bundesgebiet | | | | | | | |
| 6,93 | 4,54 | 2,74 | 1,29 | 0,72 | 0,57 | 0,25 | 33 |
| 79,62 | 86,28 | 100,23 | 114,53 | 146,90 | 146,19 | 178,24 | 34 |
| 225,92 | 269,08 | 347,19 | 346,47 | 398,71 | 383,76 | 595,57 | 35 |
| 312,47 | 359,89 | 450,15 | 462,29 | 546,33 | 530,52 | 774,05 | 36 |
| 62,34 | 73,24 | 88,96 | 81,52 | 88,02 | 79,21 | 112,04 | 37 |
| 296,75 | 309,71 | 314,01 | 307,92 | 302,84 | 319,41 | 364,23 | 38 |
| 21,21 | 26,15 | 33,69 | 39,19 | 50,42 | 48,76 | 65,50 | 39 |
| 568,10 | 622,52 | 708,89 | 727,87 | 811,57 | 819,48 | 1 091,75 | 40 |
| und Berlin-Ost | | | | | | | |
| 3,90 | 2,07 | 1,18 | 0,67 | 0,47 | 0,54 | 0,03 | 41 |
| 68,15 | 72,16 | 73,15 | 85,85 | 90,66 | 99,41 | 123,54 | 42 |
| 97,06 | 111,75 | 137,26 | 126,69 | 156,58 | 181,36 | 123,41 | 43 |
| 169,11 | 185,98 | 211,60 | 213,21 | 247,71 | 281,31 | 246,97 | 44 |
| 16,03 | 17,34 | 24,10 | 17,87 | 21,55 | 22,56 | 7,87 | 45 |
| 72,95 | 80,26 | 85,82 | 101,73 | 113,94 | 104,73 | 207,83 | 46 |
| 23,17 | 28,79 | 32,41 | 32,27 | 45,63 | 47,86 | 29,71 | 47 |
| 249,20 | 277,68 | 305,73 | 329,34 | 385,74 | 411,35 | 476,65 | 48 |

1 Zusammenfassende Übersichten

1.5 Realsteuerkraft und gemeindliche Steuerkraft 2001

1.5.1 Realsteuerkraft und gemeindliche Steuerkraft nach Gemeindegrößenklassen

Euro je Einwohner

| Gemeinden mit ... bis unter ... Einwohnern | Realsteuerkraft | | | | Gewerbe- steuerumlage (Ausgabe) | Gemeindean- teil an der Ein- kommensteuer | Gemeindean- teil an der Umsatzsteuer | Saldo (Gem.anteil ././ Umlage) | Gemeind- liche Steuerkraft |
|---|-----------------|-------|--------------------|---------------|---------------------------------------|---|--|--------------------------------------|----------------------------------|
| | Grundsteuer | | Gewerbe- steuer | zu- sammen | | | | | |
| | A | B | | | | | | | |
| Deutschland | | | | | | | | | |
| unter 1 000 | 12,48 | 40,17 | 53,73 | 106,38 | 16,14 | 134,03 | 10,27 | 128,16 | 234,54 |
| 1 000 - 3 000 | 7,15 | 45,91 | 94,45 | 147,51 | 30,88 | 197,53 | 14,84 | 181,49 | 329,00 |
| 3 000 - 5 000 | 5,24 | 49,23 | 123,13 | 177,60 | 42,60 | 225,72 | 18,36 | 201,48 | 379,08 |
| 5 000 - 10 000 | 3,97 | 54,46 | 154,86 | 213,29 | 54,04 | 256,62 | 21,57 | 224,15 | 437,44 |
| 10 000 - 20 000 | 2,74 | 58,74 | 183,86 | 245,34 | 65,48 | 277,85 | 26,52 | 238,89 | 484,23 |
| 20 000 - 50 000 | 1,76 | 62,41 | 220,72 | 284,89 | 78,17 | 276,05 | 33,48 | 231,35 | 516,24 |
| 50 000 - 100 000 | 0,90 | 65,56 | 210,22 | 276,68 | 76,05 | 290,20 | 38,59 | 252,74 | 529,42 |
| 100 000 - 200 000 | 0,45 | 69,47 | 223,56 | 293,48 | 81,12 | 283,22 | 49,92 | 252,03 | 545,51 |
| 200 000 - 500 000 | 0,37 | 63,46 | 187,01 | 250,84 | 63,72 | 260,71 | 48,52 | 245,51 | 496,35 |
| 500 000 und mehr | 0,18 | 72,77 | 295,99 | 368,94 | 100,27 | 346,56 | 61,46 | 307,75 | 676,69 |
| Gemeinden insgesamt ... | 2,60 | 60,55 | 193,63 | 256,78 | 67,62 | 270,55 | 35,01 | 237,95 | 494,73 |
| Früheres Bundesgebiet | | | | | | | | | |
| unter 1 000 | 11,22 | 43,86 | 62,22 | 117,30 | 22,64 | 213,05 | 9,13 | 199,53 | 316,83 |
| 1 000 - 3 000 | 7,39 | 48,27 | 105,36 | 161,02 | 37,66 | 253,80 | 13,17 | 229,32 | 390,34 |
| 3 000 - 5 000 | 5,48 | 52,99 | 144,16 | 202,62 | 53,51 | 289,26 | 17,96 | 253,71 | 456,33 |
| 5 000 - 10 000 | 4,25 | 57,11 | 172,42 | 233,78 | 62,34 | 296,75 | 21,21 | 255,62 | 489,40 |
| 10 000 - 20 000 | 2,95 | 61,14 | 200,59 | 264,68 | 73,24 | 309,71 | 26,15 | 262,62 | 527,30 |
| 20 000 - 50 000 | 1,94 | 66,15 | 242,47 | 310,56 | 88,96 | 314,01 | 33,69 | 258,74 | 569,30 |
| 50 000 - 100 000 | 0,94 | 67,58 | 222,21 | 290,73 | 81,52 | 307,92 | 39,19 | 265,59 | 556,31 |
| 100 000 - 200 000 | 0,46 | 72,12 | 237,91 | 310,49 | 88,02 | 302,84 | 50,42 | 265,24 | 575,73 |
| 200 000 - 500 000 | 0,37 | 68,68 | 218,09 | 287,14 | 79,21 | 319,41 | 48,76 | 288,96 | 576,10 |
| 500 000 und mehr | 0,19 | 76,53 | 324,10 | 400,83 | 112,04 | 364,23 | 65,50 | 317,69 | 718,52 |
| Gemeinden insgesamt ... | 2,46 | 64,48 | 218,40 | 285,34 | 78,91 | 310,65 | 36,44 | 268,18 | 553,51 |
| Neue Länder und Berlin-Ost | | | | | | | | | |
| unter 1 000 | 13,70 | 36,59 | 45,50 | 95,80 | 9,83 | 57,41 | 11,38 | 58,95 | 154,75 |
| 2 000 - 3 000 | 6,58 | 40,34 | 68,67 | 115,59 | 14,85 | 64,54 | 18,77 | 68,45 | 184,04 |
| 3 000 - 5 000 | 4,64 | 39,79 | 70,35 | 114,78 | 15,18 | 66,16 | 19,37 | 70,35 | 185,12 |
| 5 000 - 10 000 | 2,71 | 42,32 | 74,48 | 119,51 | 16,03 | 72,95 | 23,17 | 80,09 | 199,60 |
| 10 000 - 20 000 | 1,46 | 43,88 | 80,11 | 125,45 | 17,34 | 80,26 | 28,79 | 91,70 | 217,15 |
| 20 000 - 50 000 | 0,87 | 43,66 | 111,73 | 156,26 | 24,10 | 85,82 | 32,41 | 94,13 | 250,39 |
| 50 000 - 100 000 | 0,43 | 44,08 | 82,72 | 127,24 | 17,87 | 101,73 | 32,27 | 116,13 | 243,36 |
| 100 000 - 200 000 | 0,33 | 46,64 | 99,75 | 146,72 | 21,55 | 113,94 | 45,63 | 138,03 | 284,75 |
| 200 000 - 500 000 | 0,38 | 49,58 | 104,42 | 154,38 | 22,56 | 104,73 | 47,86 | 130,03 | 284,41 |
| 500 000 und mehr | 0,03 | 43,24 | 75,25 | 118,52 | 7,87 | 207,83 | 29,71 | 229,67 | 348,19 |
| Gemeinden insgesamt ... | 3,19 | 43,06 | 83,13 | 129,37 | 17,24 | 91,61 | 28,68 | 103,04 | 232,41 |

1 Zusammenfassende Übersichten

1.5 Realsteuerkraft und gemeindliche Steuerkraft 2001

1.5.2 Realsteuerkraft und gemeindliche Steuerkraft nach Ländern

Euro je Einwohner

| Land | Realsteuerkraft | | | | Gewerbe- steuerumlage (Ausgabe) | Gemeindean- teil an der Ein- kommensteuer | Gemeindean- teil an der Umsatzsteuer | Saldo (Gem.anteil /. Umlage) | Gemeind- liche Steuerkraft |
|----------------------------------|-----------------|-------|--------------------|---------------|---------------------------------------|---|--|------------------------------------|----------------------------------|
| | Grundsteuer | | Gewerbe- steuer | zu- sammen | | | | | |
| | A | B | | | | | | | |
| Deutschland | 2,60 | 60,55 | 193,63 | 256,78 | 67,62 | 270,55 | 35,01 | 237,95 | 494,73 |
| Baden-Württemberg .. | 2,22 | 69,29 | 253,51 | 325,03 | 92,25 | 337,48 | 37,11 | 282,34 | 607,36 |
| Bayern | 3,49 | 61,33 | 232,61 | 297,44 | 84,02 | 334,68 | 34,79 | 285,45 | 582,88 |
| Brandenburg | 3,49 | 45,75 | 99,19 | 148,42 | 21,41 | 94,08 ^{a)} | 27,27 | 99,94 | 248,36 |
| Hessen | 1,93 | 68,12 | 272,79 | 342,84 | 110,97 | 395,26 | 45,76 | 330,05 | 672,90 |
| Mecklenbg.-Vorp. | 5,49 | 43,76 | 80,30 | 129,55 | 17,34 | 76,29 | 25,23 | 84,18 | 213,72 |
| Niedersachsen | 4,17 | 66,43 | 175,06 | 245,66 | 63,73 | 231,45 | 28,27 | 195,99 | 441,65 |
| Nordrhein-Westfalen .. | 1,59 | 62,04 | 204,22 | 267,84 | 74,20 | 301,65 | 38,05 | 265,50 | 533,34 |
| Rheinland-Pfalz | 2,87 | 58,09 | 158,88 | 219,84 | 57,81 | 243,80 | 28,72 | 214,71 | 434,55 |
| Saarland | 0,92 | 59,00 | 126,46 | 186,38 | 46,05 | 210,74 | 28,65 | 193,34 | 379,72 |
| Sachsen | 1,95 | 42,81 | 80,80 | 125,56 | 17,45 | 80,68 | 32,63 | 95,86 | 221,42 |
| Sachsen-Anhalt | 5,21 | 41,57 | 82,00 | 128,78 | 17,75 | 76,57 | 27,61 | 86,43 | 215,20 |
| Schleswig-Holstein | 4,41 | 66,04 | 174,12 | 244,57 | 63,37 | 270,96 | 25,67 | 233,26 | 477,84 |
| Thüringen | 2,93 | 41,59 | 77,58 | 122,10 | 16,71 | 74,77 | 26,11 | 84,17 | 206,27 |
| Flächenländer | 2,78 | 60,34 | 191,73 | 254,84 | 68,34 | 266,81 | 34,21 | 232,69 | 487,53 |
| Berlin | 0,03 | 52,16 | 136,83 | 189,02 | 12,96 | 262,93 | 37,31 | 287,28 | 476,30 |
| Bremen | 0,21 | 78,44 | 227,66 | 306,32 | 82,76 | 280,88 | 42,40 | 240,52 | 546,84 |
| Hamburg | 0,40 | 79,90 | 377,36 | 457,67 | 137,36 | 448,04 | 63,34 | 374,01 | 831,68 |
| Stadtstaaten | 0,16 | 63,45 | 218,98 | 282,59 | 58,06 | 320,20 | 45,66 | 307,79 | 590,38 |
| Nachrichtlich: | | | | | | | | | |
| Früheres Bundesgebiet | 2,46 | 64,48 | 218,40 | 285,34 | 78,91 | 310,65 | 36,44 | 268,18 | 553,51 |
| Neue Länder und Berlin-Ost | 3,19 | 43,06 | 83,13 | 129,37 | 17,24 | 91,61 | 28,68 | 103,04 | 232,41 |

a) Abzüglich 6,9 Mill. Euro Beitrag der Gemeinden zum Erblastentilgungsfond (s. auch Erläuterungen S.10).

1.6 Anteile der Steuerarten am Realsteueraufkommen 2001 nach Gemeindegrößenklassen

| Gemeinden mit ... bis unter ... Einwohnern | Grundsteuer | | | | | | Gewerbsteuer | | |
|---|-------------|------|------|------|------|------|--------------|------|------|
| | A | | | B | | | a) | b) | c) |
| | a) | b) | c) | a) | b) | c) | | | |
| | % | | | | | | | | |
| unter 1 000 | 12,8 | 11,2 | 14,9 | 40,6 | 38,6 | 43,0 | 46,6 | 50,2 | 42,1 |
| 1 000 - 3 000 | 6,0 | 6,0 | 6,0 | 34,0 | 32,1 | 40,1 | 60,0 | 61,9 | 53,9 |
| 3 000 - 5 000 | 3,6 | 3,5 | 4,1 | 29,8 | 27,6 | 39,2 | 66,6 | 68,9 | 56,7 |
| 5 000 - 10 000 | 2,2 | 2,2 | 2,3 | 27,0 | 25,5 | 40,3 | 70,7 | 72,3 | 57,4 |
| 10 000 - 20 000 | 1,2 | 1,3 | 1,1 | 25,1 | 24,0 | 38,8 | 73,6 | 74,8 | 60,1 |
| 20 000 - 50 000 | 0,6 | 0,6 | 0,6 | 23,3 | 22,3 | 34,6 | 76,1 | 77,1 | 64,9 |
| 50 000 - 100 000 | 0,3 | 0,3 | 0,3 | 25,4 | 24,8 | 40,3 | 74,3 | 74,9 | 59,4 |
| 100 000 - 200 000 | 0,1 | 0,1 | 0,2 | 27,4 | 26,9 | 36,6 | 72,5 | 73,0 | 63,2 |
| 200 000 - 500 000 | 0,1 | 0,1 | 0,2 | 28,8 | 27,6 | 35,3 | 71,0 | 72,3 | 64,5 |
| 500 000 und mehr | 0,0 | 0,0 | 0,0 | 24,1 | 23,0 | 50,0 | 75,9 | 76,9 | 50,0 |
| Gemeinden insgesamt ... | 1,0 | 0,9 | 2,2 | 26,0 | 24,7 | 39,0 | 73,0 | 74,4 | 58,7 |

a) Deutschland.

c) Neue Bundesländer

b) Früheres Bundesgebiet.

1 Zusammenfassende Übersichten

1.7 Streuung der Realsteuerhebesätze 2001

| Hebesatzgruppe von ... bis ... % | Grundsteuer A | | Grundsteuer B | | Gewerbesteuer | |
|-------------------------------------|-----------------------------------|------------------------|---------------|------------------------|---------------|------------------------|
| | Gemeinden, die die Steuer erheben | | | | | |
| | Anzahl | in % der Gesamtzahl | Anzahl | in % der Gesamtzahl | Anzahl | in % der Gesamtzahl |
| Deutschland | | | | | | |
| 1 - 100 | 1 | 0,0 | - | - | - | - |
| 101 - 125 | 5 | 0,0 | 7 | 0,1 | 4 | 0,0 |
| 126 - 150 | 25 | 0,2 | 8 | 0,1 | 8 | 0,1 |
| 151 - 175 | 130 | 1,0 | 10 | 0,1 | 5 | 0,0 |
| 176 - 200 | 2 212 | 16,5 | 146 | 1,1 | 185 | 1,4 |
| 201 - 225 | 489 | 3,6 | 192 | 1,4 | 21 | 0,2 |
| 226 - 250 | 1 811 | 13,5 | 661 | 4,9 | 520 | 3,9 |
| 251 - 275 | 2 358 | 17,6 | 958 | 7,1 | 195 | 1,5 |
| 276 - 300 | 3 748 | 27,9 | 5 732 | 42,7 | 4 056 | 30,2 |
| 301 - 325 | 856 | 6,4 | 2 490 | 18,6 | 2 360 | 17,6 |
| 326 - 350 | 1 039 | 7,7 | 2 051 | 15,3 | 3 859 | 28,8 |
| 351 - 375 | 174 | 1,3 | 429 | 3,2 | 1 186 | 8,8 |
| 376 - 400 | 342 | 2,5 | 511 | 3,8 | 797 | 5,9 |
| 401 - 425 | 52 | 0,4 | 61 | 0,5 | 118 | 0,9 |
| 426 - 450 | 77 | 0,6 | 82 | 0,6 | 79 | 0,6 |
| 451 - 475 | 8 | 0,1 | 11 | 0,1 | 12 | 0,1 |
| 476 - 500 | 50 | 0,4 | 46 | 0,3 | 5 | 0,0 |
| über 500 | 33 | 0,2 | 18 | 0,1 | 3 | 0,0 |
| Insgesamt ... | 13 410 | 100 | 13 413 | 100 | 13 413 | 100,0 |
| Früheres Bundesgebiet | | | | | | |
| 1 - 100 | - | - | - | - | - | - |
| 101 - 125 | 5 | 0,1 | 7 | 0,1 | - | - |
| 126 - 150 | 23 | 0,3 | 7 | 0,1 | - | - |
| 151 - 175 | 130 | 1,5 | 10 | 0,1 | - | - |
| 176 - 200 | 209 | 2,5 | 118 | 1,4 | 4 | 0,0 |
| 201 - 225 | 275 | 3,2 | 189 | 2,2 | 6 | 0,1 |
| 226 - 250 | 904 | 10,6 | 651 | 7,7 | 62 | 0,7 |
| 251 - 275 | 2 037 | 23,9 | 954 | 11,2 | 89 | 1,0 |
| 276 - 300 | 2 509 | 29,5 | 2 644 | 31,1 | 1 519 | 17,9 |
| 301 - 325 | 805 | 9,5 | 2 059 | 24,2 | 1 924 | 22,6 |
| 326 - 350 | 928 | 10,9 | 1 210 | 14,2 | 3 338 | 39,2 |
| 351 - 375 | 167 | 2,0 | 244 | 2,9 | 944 | 11,1 |
| 376 - 400 | 306 | 3,6 | 258 | 3,0 | 422 | 5,0 |
| 401 - 425 | 49 | 0,6 | 44 | 0,5 | 107 | 1,3 |
| 426 - 450 | 71 | 0,8 | 47 | 0,6 | 71 | 0,8 |
| 451 - 475 | 8 | 0,1 | 10 | 0,1 | 12 | 0,1 |
| 476 - 500 | 45 | 0,5 | 39 | 0,5 | 5 | 0,1 |
| über 500 | 32 | 0,4 | 14 | 0,2 | 2 | 0,0 |
| Insgesamt ... | 8 503 | 100 | 8 505 | 100 | 8 505 | 100,0 |
| Neue Länder und Berlin-Ost | | | | | | |
| 1 - 100 | 1 | 0,0 | - | - | - | - |
| 101 - 125 | - | - | - | - | 4 | 0,1 |
| 126 - 150 | 3 | 0,1 | 1 | 0,0 | 8 | 0,2 |
| 151 - 175 | - | - | - | - | 5 | 0,1 |
| 176 - 200 | 2 003 | 40,8 | 28 | 0,6 | 181 | 3,7 |
| 201 - 225 | 214 | 4,4 | 3 | 0,1 | 15 | 0,3 |
| 226 - 250 | 907 | 18,5 | 10 | 0,2 | 458 | 9,3 |
| 251 - 275 | 321 | 6,5 | 4 | 0,1 | 106 | 2,2 |
| 276 - 300 | 1 239 | 25,2 | 3 088 | 62,9 | 2 537 | 51,7 |
| 301 - 325 | 51 | 1,0 | 431 | 8,8 | 436 | 8,9 |
| 326 - 350 | 111 | 2,3 | 841 | 17,1 | 521 | 10,6 |
| 351 - 375 | 7 | 0,1 | 185 | 3,8 | 242 | 4,9 |
| 376 - 400 | 36 | 0,7 | 253 | 5,2 | 375 | 7,6 |
| 401 - 425 | 3 | 0,1 | 17 | 0,3 | 12 | 0,2 |
| 426 - 450 | 6 | 0,1 | 35 | 0,7 | 8 | 0,2 |
| 451 - 475 | - | - | 1 | 0,0 | - | - |
| 476 - 500 | 5 | 0,1 | 7 | 0,1 | - | - |
| über 500 | 1 | 0,0 | 5 | 0,1 | 1 | 0,0 |
| Insgesamt ... | 4 908 | 100 | 4 909 | 100 | 4 909 | 100,0 |

1 Zusammenfassende Übersichten

1.8 Verteilung der Gemeinden auf die Hebesatzbereiche 2001 nach Gemeindegrößenklassen

1.8.1 Grundsteuer A

| Gemeinden mit ... bis unter ... Einwohnern | Gemeinden, die die Steuer erheben | Hebesatzbereich von ... bis ... % | | | | | | | |
|--|-----------------------------------|-----------------------------------|-----------|-----------|-----------|-----------|-----------|-----------|--------------|
| | | bis 200 | 201 - 225 | 226 - 250 | 251 - 275 | 276 - 300 | 301 - 350 | 351 - 400 | 401 und mehr |
| Anzahl | | % | | | | | | | |
| Deutschland | | | | | | | | | |
| unter 1 000 | 5 782 | 26,2 | 3,8 | 15,3 | 19,6 | 24,2 | 8,3 | 1,8 | 0,8 |
| 1 000 - 3 000 | 3 478 | 10,5 | 2,2 | 10,5 | 17,9 | 30,5 | 18,9 | 6,2 | 3,4 |
| 3 000 - 5 000 | 1 313 | 8,5 | 2,9 | 10,1 | 14,8 | 36,9 | 20,2 | 4,6 | 1,9 |
| 5 000 - 10 000 | 1 289 | 7,9 | 3,9 | 12,6 | 16,5 | 33,3 | 19,6 | 4,9 | 1,4 |
| 10 000 - 20 000 | 867 | 14,5 | 5,1 | 17,3 | 12,1 | 29,0 | 16,5 | 4,6 | 0,9 |
| 20 000 - 50 000 | 492 | 23,2 | 8,1 | 16,3 | 14,0 | 18,7 | 14,8 | 4,9 | - |
| 50 000 - 100 000 | 106 | 25,5 | 7,5 | 14,2 | 13,2 | 19,8 | 12,3 | 5,7 | 1,9 |
| 100 000 - 200 000 | 45 | 8,9 | 17,8 | 22,2 | 11,1 | 20,0 | 13,3 | - | 6,7 |
| 200 000 - 500 000 | 27 | 3,7 | 14,8 | 29,6 | 11,1 | 11,1 | 22,2 | 3,7 | 3,7 |
| 500 000 und mehr | 11 | 45,5 | 9,1 | 18,2 | 9,1 | - | - | 9,1 | 9,1 |
| Gemeinden insgesamt ... | 13 410 | 17,7 | 3,6 | 13,5 | 17,6 | 27,9 | 14,1 | 3,8 | 1,6 |
| Früheres Bundesgebiet | | | | | | | | | |
| unter 1 000 | 2 781 | 2,4 | 3,7 | 13,1 | 37,5 | 24,9 | 14,3 | 2,8 | 1,3 |
| 1 000 - 3 000 | 2 410 | 0,8 | 1,3 | 6,2 | 21,3 | 31,7 | 25,6 | 8,5 | 4,7 |
| 3 000 - 5 000 | 932 | 0,6 | 1,8 | 6,5 | 14,3 | 40,9 | 26,8 | 6,4 | 2,6 |
| 5 000 - 10 000 | 1 055 | 5,0 | 3,1 | 11,5 | 16,4 | 34,1 | 22,7 | 5,6 | 1,6 |
| 10 000 - 20 000 | 747 | 12,9 | 4,7 | 16,6 | 12,3 | 28,8 | 18,5 | 5,2 | 1,1 |
| 20 000 - 50 000 | 411 | 22,1 | 9,0 | 13,6 | 15,1 | 18,0 | 16,5 | 5,6 | - |
| 50 000 - 100 000 | 97 | 26,8 | 8,2 | 13,4 | 14,4 | 15,5 | 13,4 | 6,2 | 2,1 |
| 100 000 - 200 000 | 39 | 7,7 | 17,9 | 23,1 | 10,3 | 17,9 | 15,4 | - | 7,7 |
| 200 000 - 500 000 | 20 | - | 20,0 | 25,0 | 10,0 | 10,0 | 25,0 | 5,0 | 5,0 |
| 500 000 und mehr | 11 | 45,5 | 9,1 | 18,2 | 9,1 | - | - | 9,1 | 9,1 |
| Gemeinden insgesamt ... | 8 503 | 4,3 | 3,2 | 10,6 | 24,0 | 29,5 | 20,4 | 5,6 | 2,4 |
| Neue Länder und Berlin-Ost | | | | | | | | | |
| unter 1 000 | 3 001 | 48,3 | 4,0 | 17,4 | 3,0 | 23,5 | 2,7 | 0,8 | 0,3 |
| 1 000 - 3 000 | 1 068 | 32,4 | 4,1 | 20,1 | 10,2 | 27,8 | 3,9 | 1,0 | 0,4 |
| 3 000 - 5 000 | 381 | 27,8 | 5,5 | 18,9 | 16,0 | 27,3 | 3,9 | 0,3 | 0,3 |
| 5 000 - 10 000 | 234 | 20,9 | 7,3 | 17,5 | 17,1 | 29,5 | 5,6 | 1,7 | 0,4 |
| 10 000 - 20 000 | 120 | 25,0 | 7,5 | 21,7 | 10,8 | 30,0 | 4,2 | 0,8 | - |
| 20 000 - 50 000 | 81 | 28,4 | 3,7 | 29,6 | 8,6 | 22,2 | 6,2 | 1,2 | - |
| 50 000 - 100 000 | 9 | 11,1 | - | 22,2 | - | 66,7 | - | - | - |
| 100 000 - 200 000 | 6 | 16,7 | 16,7 | 16,7 | 16,7 | 33,3 | - | - | - |
| 200 000 - 500 000 | 7 | 14,3 | - | 42,9 | 14,3 | 14,3 | 14,3 | - | - |
| 500 000 und mehr | 1 | 100,0 | - | - | - | - | - | - | - |
| Gemeinden insgesamt ... | 4 908 | 40,9 | 4,4 | 18,5 | 6,5 | 25,2 | 3,3 | 0,9 | 0,3 |

1 Zusammenfassende Übersichten

1.8 Verteilung der Gemeinden auf die Hebesatzbereiche 2001 nach Gemeindegrößenklassen

1.8.2 Grundsteuer B

| Gemeinden mit ... bis unter ... Einwohnern | Gemeinden, die die Steuer erheben | Hebesatzbereich von ... bis ... % | | | | | | | |
|--|-----------------------------------|-----------------------------------|-----------|-----------|-----------|-----------|-----------|-----------|--------------|
| | | bis 200 | 201 - 225 | 226 - 250 | 251 - 275 | 276 - 300 | 301 - 350 | 351 - 400 | 401 und mehr |
| | Anzahl | % | | | | | | | |

Deutschland

| | | | | | | | | | |
|-------------------------|--------|-----|-----|-----|-----|------|------|------|------|
| unter 1 000 | 5 782 | 1,5 | 1,1 | 4,2 | 7,3 | 52,2 | 30,3 | 2,9 | 0,4 |
| 1 000 - 3 000 | 3 479 | 0,5 | 0,5 | 4,1 | 6,6 | 39,8 | 38,4 | 8,0 | 2,1 |
| 3 000 - 5 000 | 1 313 | 0,9 | 1,4 | 5,5 | 6,2 | 43,0 | 31,4 | 10,2 | 1,4 |
| 5 000 - 10 000 | 1 291 | 2,2 | 3,2 | 8,5 | 9,7 | 33,1 | 33,5 | 8,9 | 1,0 |
| 10 000 - 20 000 | 867 | 2,4 | 4,5 | 7,4 | 9,0 | 29,2 | 36,4 | 9,9 | 1,2 |
| 20 000 - 50 000 | 492 | 0,6 | 2,6 | 5,5 | 4,1 | 15,7 | 51,2 | 18,9 | 1,4 |
| 50 000 - 100 000 | 106 | - | - | 0,9 | 0,9 | 9,4 | 35,8 | 35,8 | 17,0 |
| 100 000 - 200 000 | 45 | - | - | - | - | - | 8,9 | 42,2 | 48,9 |
| 200 000 - 500 000 | 27 | - | - | - | - | - | 3,7 | 18,5 | 77,8 |
| 500 000 und mehr | 11 | - | - | - | - | - | - | 9,1 | 90,9 |
| Gemeinden insgesamt ... | 13 413 | 1,3 | 1,4 | 4,9 | 7,1 | 42,7 | 33,9 | 7,0 | 1,6 |

Früheres Bundesgebiet

| | | | | | | | | | |
|-------------------------|-------|-----|-----|------|------|------|------|------|------|
| unter 1 000 | 2 781 | 2,2 | 2,2 | 8,6 | 15,1 | 26,5 | 42,0 | 2,9 | 0,6 |
| 1 000 - 3 000 | 2 411 | 0,7 | 0,7 | 5,8 | 9,5 | 34,7 | 39,9 | 6,3 | 2,3 |
| 3 000 - 5 000 | 932 | 1,3 | 1,9 | 7,7 | 8,7 | 44,3 | 29,7 | 5,5 | 0,9 |
| 5 000 - 10 000 | 1 056 | 2,7 | 3,9 | 10,3 | 11,8 | 34,3 | 31,4 | 5,1 | 0,5 |
| 10 000 - 20 000 | 747 | 2,8 | 5,2 | 8,6 | 10,4 | 29,7 | 36,4 | 6,2 | 0,7 |
| 20 000 - 50 000 | 411 | 0,7 | 3,2 | 6,6 | 4,9 | 15,3 | 52,8 | 15,6 | 1,0 |
| 50 000 - 100 000 | 97 | - | - | 1,0 | 1,0 | 10,3 | 39,2 | 33,0 | 15,5 |
| 100 000 - 200 000 | 39 | - | - | - | - | - | 7,7 | 43,6 | 48,7 |
| 200 000 - 500 000 | 20 | - | - | - | - | - | - | 20,0 | 80,0 |
| 500 000 und mehr | 11 | - | - | - | - | - | - | 9,1 | 90,9 |
| Gemeinden insgesamt ... | 8 505 | 1,7 | 2,2 | 7,7 | 11,2 | 31,1 | 38,4 | 5,9 | 1,8 |

Neue Länder und Berlin-Ost

| | | | | | | | | | |
|-------------------------|-------|-----|-----|-----|-----|------|------|------|-------|
| unter 1 000 | 3 001 | 0,9 | 0,1 | 0,2 | 0,1 | 75,9 | 19,4 | 3,0 | 0,3 |
| 1 000 - 3 000 | 1 068 | 0,2 | - | 0,2 | - | 51,2 | 35,1 | 11,8 | 1,5 |
| 3 000 - 5 000 | 381 | - | - | - | - | 39,9 | 35,4 | 21,8 | 2,9 |
| 5 000 - 10 000 | 235 | - | - | 0,4 | - | 27,7 | 42,6 | 26,0 | 3,4 |
| 10 000 - 20 000 | 120 | - | - | - | - | 25,8 | 36,7 | 33,3 | 4,2 |
| 20 000 - 50 000 | 81 | - | - | - | - | 17,3 | 43,2 | 35,8 | 3,7 |
| 50 000 - 100 000 | 9 | - | - | - | - | - | - | 66,7 | 33,3 |
| 100 000 - 200 000 | 6 | - | - | - | - | - | 16,7 | 33,3 | 50,0 |
| 200 000 - 500 000 | 7 | - | - | - | - | - | 14,3 | 14,3 | 71,4 |
| 500 000 und mehr | 1 | - | - | - | - | - | - | - | 100,0 |
| Gemeinden insgesamt ... | 4 909 | 0,6 | 0,1 | 0,2 | 0,1 | 62,9 | 25,9 | 8,9 | 1,3 |

1 Zusammenfassende Übersichten

1.8 Verteilung der Gemeinden auf die Hebesatzbereiche 2001 nach Gemeindegrößenklassen

1.8.3 Gewerbesteuer

| Gemeinden mit ... bis unter ... Einwohnern | Gemeinden, die die Steuer erheben | Hebesatzbereich von ... bis ... % | | | | | | | |
|--|-----------------------------------|-----------------------------------|-----------------|-----------------|-----------------|-----------------|-----------------|-----------------|--------------------|
| | | bis 200 | 226 - 250 | 251 - 275 | 276 - 300 | 301 - 325 | 326 - 350 | 351 - 400 | 401 und mehr |
| Anzahl | | % | | | | | | | |
| Deutschland | | | | | | | | | |
| unter 1 000 | 5 782 | 3,3 | 7,0 | 2,1 | 39,3 | 14,2 | 23,6 | 10,4 | 0,2 |
| 1 000 - 3 000 | 3 479 | 0,7 | 2,7 | 1,4 | 30,8 | 20,8 | 30,4 | 13,2 | 0,1 |
| 3 000 - 5 000 | 1 313 | 0,5 | 0,4 | 1,4 | 26,7 | 21,2 | 34,2 | 15,5 | 0,2 |
| 5 000 - 10 000 | 1 291 | 0,2 | 1,0 | 0,5 | 19,0 | 23,6 | 38,4 | 17,0 | 0,3 |
| 10 000 - 20 000 | 867 | - | - | 0,3 | 11,2 | 20,6 | 37,6 | 27,2 | 3,0 |
| 20 000 - 50 000 | 492 | 0,2 | 0,2 | - | 4,5 | 10,8 | 31,1 | 40,4 | 12,8 |
| 50 000 - 100 000 | 106 | - | - | - | - | - | 13,2 | 47,2 | 39,6 |
| 100 000 - 200 000 | 45 | - | - | - | - | - | 4,4 | 31,1 | 64,4 |
| 200 000 - 500 000 | 27 | - | - | - | - | - | - | 7,4 | 92,6 |
| 500 000 und mehr | 11 | - | - | - | - | - | - | - | 100,0 |
| Gemeinden insgesamt ... | 13 413 | 1,7 | 3,9 | 1,5 | 30,2 | 17,6 | 28,8 | 14,8 | 1,6 |
| Früheres Bundesgebiet | | | | | | | | | |
| unter 1 000 | 2 781 | 0,3 | 1,6 | 1,8 | 15,5 | 21,5 | 41,4 | 17,5 | 0,4 |
| 1 000 - 3 000 | 2 411 | - | 0,5 | 1,0 | 25,3 | 24,7 | 37,6 | 10,7 | 0,0 |
| 3 000 - 5 000 | 932 | 0,1 | - | 1,0 | 22,3 | 25,3 | 42,9 | 8,3 | 0,1 |
| 5 000 - 10 000 | 1 056 | - | 0,4 | 0,3 | 17,8 | 26,2 | 42,4 | 12,6 | 0,3 |
| 10 000 - 20 000 | 747 | - | - | 0,4 | 9,2 | 22,4 | 40,3 | 24,5 | 3,2 |
| 20 000 - 50 000 | 411 | - | - | - | 2,7 | 12,4 | 28,7 | 41,4 | 14,8 |
| 50 000 - 100 000 | 97 | - | - | - | - | - | 13,4 | 46,4 | 40,2 |
| 100 000 - 200 000 | 39 | - | - | - | - | - | 2,6 | 25,6 | 71,8 |
| 200 000 - 500 000 | 20 | - | - | - | - | - | - | 5,0 | 95,0 |
| 500 000 und mehr | 11 | - | - | - | - | - | - | - | 100,0 |
| Gemeinden insgesamt ... | 8 505 | 0,1 | 0,7 | 1,0 | 17,9 | 22,6 | 39,2 | 16,1 | 2,3 |
| Neue Länder und Berlin-Ost | | | | | | | | | |
| unter 1 000 | 3 001 | 6,1 | 12,1 | 2,3 | 61,3 | 7,4 | 7,1 | 3,7 | 0,0 |
| 1 000 - 3 000 | 1 068 | 2,2 | 7,6 | 2,2 | 43,0 | 12,2 | 14,0 | 18,8 | 0,2 |
| 3 000 - 5 000 | 381 | 1,3 | 1,3 | 2,4 | 37,5 | 11,0 | 12,9 | 33,1 | 0,5 |
| 5 000 - 10 000 | 235 | 0,9 | 3,8 | 1,7 | 24,3 | 11,9 | 20,4 | 36,6 | 0,4 |
| 10 000 - 20 000 | 120 | - | - | - | 23,3 | 10,0 | 20,8 | 44,2 | 1,7 |
| 20 000 - 50 000 | 81 | 1,2 | 1,2 | - | 13,6 | 2,5 | 43,2 | 35,8 | 2,5 |
| 50 000 - 100 000 | 9 | - | - | - | - | - | 11,1 | 55,6 | 33,3 |
| 100 000 - 200 000 | 6 | - | - | - | - | - | 16,7 | 66,7 | 16,7 |
| 200 000 - 500 000 | 7 | - | - | - | - | - | - | 14,3 | 85,7 |
| 500 000 und mehr | 1 | - | - | - | - | - | - | - | 100,0 |
| Gemeinden insgesamt ... | 4 909 | 4,3 | 9,3 | 2,2 | 51,7 | 8,9 | 10,6 | 12,6 | 0,4 |

2.1 Istaufkommen/Einnahmen und

| Lfd. Nr. | Land | Realsteuern | | | |
|----------------|----------------------------------|--------------------|--------------------|--------------------|------------|
| | | Istaufkommen | | | |
| | | Grund- steuer A | Grund- steuer B | Gewerbe- steuer | zusammen |
| 1 000 | | | | | |
| 1 | Deutschland | 332 222 | 8 738 165 | 24 533 929 | 33 604 316 |
| 2 | Baden-Württemberg | 41 878 | 1 153 419 | 3 795 029 | 4 990 326 |
| 3 | Bayern | 77 009 | 1 198 304 | 4 238 043 | 5 513 356 |
| 4 | Brandenburg..... | 11 514 | 193 960 | 294 783 | 500 257 |
| 5 | Hessen | 17 203 | 619 536 | 2 569 034 | 3 205 773 |
| 6 | Mecklenburg-Vorpommern | 12 622 | 126 407 | 184 346 | 323 375 |
| 7 | Niedersachsen | 58 259 | 899 911 | 2 036 644 | 2 994 814 |
| 8 | Nordrhein-Westfalen | 32 534 | 2 156 816 | 6 235 950 | 8 425 300 |
| 9 | Rheinland-Pfalz | 17 988 | 369 584 | 952 458 | 1 340 030 |
| 10 | Saarland | 1 335 | 100 111 | 216 822 | 318 268 |
| 11 | Sachsen | 13 462 | 351 720 | 576 690 | 941 872 |
| 12 | Sachsen-Anhalt | 20 724 | 185 234 | 295 440 | 501 398 |
| 13 | Schleswig-Holstein | 17 560 | 271 745 | 657 524 | 946 830 |
| 14 | Thüringen | 8 996 | 155 708 | 252 456 | 417 160 |
| 15 | Flächenländer | 331 084 | 7 782 455 | 22 305 220 | 30 418 759 |
| 16 | Berlin | 86 | 504 391 | 759 407 | 1 263 884 |
| 17 | Bremen | 193 | 130 775 | 249 607 | 380 575 |
| 18 | Hamburg | 859 | 320 543 | 1 219 695 | 1 541 098 |
| 19 | Stadtstaaten | 1 138 | 955 709 | 2 228 709 | 3 185 557 |
| Nachrichtlich: | | | | | |
| 20 | Früheres Bundesgebiet | 264 871 | 7 567 070 | 22 772 323 | 30 604 264 |
| 21 | Neue Länder und Berlin-Ost | 67 351 | 1 171 095 | 1 761 606 | 3 000 052 |
| | | | | | Euro je |
| 22 | Deutschland | 4,04 | 106,13 | 297,98 | 408,14 |
| 23 | Baden-Württemberg | 3,97 | 109,22 | 359,36 | 472,54 |
| 24 | Bayern | 6,27 | 97,60 | 345,17 | 449,04 |
| 25 | Brandenburg..... | 4,43 | 74,68 | 113,49 | 192,60 |
| 26 | Hessen | 2,83 | 102,03 | 423,08 | 527,94 |
| 27 | Mecklenburg-Vorpommern | 7,14 | 71,46 | 104,21 | 182,80 |
| 28 | Niedersachsen | 7,34 | 113,35 | 256,53 | 377,22 |
| 29 | Nordrhein-Westfalen | 1,81 | 119,67 | 345,99 | 467,46 |
| 30 | Rheinland-Pfalz | 4,45 | 91,46 | 235,70 | 331,61 |
| 31 | Saarland | 1,25 | 93,82 | 203,20 | 298,27 |
| 32 | Sachsen | 3,06 | 79,83 | 130,89 | 213,77 |
| 33 | Sachsen-Anhalt | 7,97 | 71,25 | 113,64 | 192,86 |
| 34 | Schleswig-Holstein | 6,28 | 97,23 | 235,26 | 338,77 |
| 35 | Thüringen | 3,71 | 64,29 | 104,24 | 172,25 |
| 36 | Flächenländer | 4,32 | 101,64 | 291,30 | 397,26 |
| 37 | Berlin | 0,03 | 149,04 | 224,40 | 373,47 |
| 38 | Bremen | 0,29 | 197,97 | 377,87 | 576,13 |
| 39 | Hamburg | 0,50 | 186,44 | 709,44 | 896,38 |
| 40 | Stadtstaaten | 0,20 | 165,81 | 386,66 | 552,66 |
| Nachrichtlich: | | | | | |
| 41 | Früheres Bundesgebiet | 3,94 | 112,50 | 338,57 | 455,01 |
| 42 | Neue Länder und Berlin-Ost | 4,47 | 77,69 | 116,87 | 199,03 |

1) Ohne sonstige Gemeindesteuern.

a) Abzüglich 6,9 Mill. Euro Beitrag der Gemeinden zum Erblastentilgungsfond (s. auch Erläuterungen S.10).

ergebnis

Grundbeträge 2001 nach Ländern

| Gewerbe- steuer- umlage | Gewerbe- steuer netto | Gemeinde- anteil an der Einkommen- steuer | Gemeinde- anteil an der Umsatz- steuer | Steuer- einnahmen der Gemeinden 1) | Realsteuergrundbeträge | | | Lfd. Nr. |
|-------------------------------|-----------------------------|---|--|---|------------------------|--------------------|--------------------|-------------|
| | | | | | Grund- steuer A | Grund- steuer B | Gewerbe- steuer | |
| 5 567 262 | 18 966 667 | 22 275 477 | 2 882 896 | 53 195 428 | 118 724 | 2 374 123 | 6 377 112 | 1 |
| 974 240 | 2 820 789 | 3 564 014 | 391 890 | 7 971 990 | 13 051 | 348 451 | 1 070 882 | 2 |
| 1 031 642 | 3 206 401 | 4 109 194 | 427 179 | 9 018 087 | 23 810 | 358 588 | 1 142 422 | 3 |
| 55 599 | 239 184 | 244348 ^{d/} | 70 819 | 759 825 | 5 031 | 56 585 | 103 050 | 4 |
| 673 807 | 1 895 227 | 2 400 059 | 277 874 | 5 209 899 | 6 516 | 196 973 | 662 575 | 5 |
| 30 678 | 153 668 | 134 954 | 44 632 | 472 283 | 5 399 | 36 860 | 56 821 | 6 |
| 505 966 | 1 530 678 | 1 837 548 | 224 434 | 4 550 830 | 18 405 | 251 154 | 555 926 | 7 |
| 1 337 276 | 4 898 674 | 5 436 761 | 685 744 | 13 210 529 | 15 921 | 532 441 | 1 472 280 | 8 |
| 233 622 | 718 836 | 985 180 | 116 064 | 2 207 652 | 6 449 | 111 788 | 256 805 | 9 |
| 49 135 | 167 687 | 224 866 | 30 566 | 524 565 | 546 | 29 979 | 53 975 | 10 |
| 76 899 | 499 791 | 355 488 | 143 775 | 1 364 236 | 4 766 | 89 818 | 142 405 | 11 |
| 46 139 | 249 301 | 199 063 | 71 772 | 726 094 | 7 523 | 51 467 | 85 272 | 12 |
| 177 102 | 480 423 | 757 291 | 71 748 | 1 598 766 | 6 852 | 87 894 | 194 658 | 13 |
| 40 477 | 211 979 | 181 094 | 63 229 | 621 006 | 3 938 | 47 970 | 75 155 | 14 |
| 5 232 582 | 17 072 638 | 20 429 860 | 2 619 726 | 48 235 763 | 118 207 | 2 199 968 | 5 872 227 | 15 |
| 43 857 | 715 550 | 889 796 | 126 272 | 2 236 095 | 57 | 84 065 | 185 221 | 16 |
| 54 669 | 194 938 | 185 539 | 28 009 | 539 454 | 78 | 24 674 | 60 155 | 17 |
| 236 154 | 983 541 | 770 283 | 108 890 | 2 184 116 | 382 | 65 417 | 259 510 | 18 |
| 334 680 | 1 894 029 | 1 845 618 | 263 171 | 4 959 665 | 517 | 174 156 | 504 886 | 19 |
| 5 307 404 | 17 464 919 | 20 894 618 | 2 450 661 | 48 642 140 | 92 045 | 2 065 079 | 5 875 899 | 20 |
| 259 858 | 1 501 748 | 1 380 859 | 432 235 | 4 553 288 | 26 679 | 309 044 | 501 213 | 21 |

Einwohner

| | | | | | | | | |
|--------|--------|--------|-------|----------|------|-------|--------|----|
| 67,62 | 230,36 | 270,55 | 35,01 | 646,09 | 1,44 | 28,84 | 77,45 | 22 |
| 92,25 | 267,11 | 337,48 | 37,11 | 754,88 | 1,24 | 33,00 | 101,40 | 23 |
| 84,02 | 261,15 | 334,68 | 34,79 | 734,48 | 1,94 | 29,21 | 93,05 | 24 |
| 21,41 | 92,09 | 94,08 | 27,27 | 292,54 | 1,94 | 21,79 | 39,68 | 25 |
| 110,97 | 312,12 | 395,26 | 45,76 | 858,00 | 1,07 | 32,44 | 109,12 | 26 |
| 17,34 | 86,87 | 76,29 | 25,23 | 266,97 | 3,05 | 20,84 | 32,12 | 27 |
| 63,73 | 192,80 | 231,45 | 28,27 | 573,21 | 2,32 | 31,63 | 70,02 | 28 |
| 74,20 | 271,79 | 301,65 | 38,05 | 732,96 | 0,88 | 29,54 | 81,69 | 29 |
| 57,81 | 177,89 | 243,80 | 28,72 | 546,32 | 1,60 | 27,66 | 63,55 | 30 |
| 46,05 | 157,15 | 210,74 | 28,65 | 491,61 | 0,51 | 28,10 | 50,58 | 31 |
| 17,45 | 113,44 | 80,68 | 32,63 | 309,64 | 1,08 | 20,39 | 32,32 | 32 |
| 17,75 | 95,89 | 76,57 | 27,61 | 279,28 | 2,89 | 19,80 | 32,80 | 33 |
| 63,37 | 171,89 | 270,96 | 25,67 | 572,04 | 2,45 | 31,45 | 69,65 | 34 |
| 16,71 | 87,53 | 74,77 | 26,11 | 256,42 | 1,63 | 19,81 | 31,03 | 35 |
| 68,34 | 222,97 | 266,81 | 34,21 | 629,95 | 1,54 | 28,73 | 76,69 | 36 |
| 12,96 | 211,44 | 262,93 | 37,31 | 660,74 | 0,02 | 24,84 | 54,73 | 37 |
| 82,76 | 295,11 | 280,88 | 42,40 | 816,65 | 0,12 | 37,35 | 91,07 | 38 |
| 137,36 | 572,08 | 448,04 | 63,34 | 1 270,40 | 0,22 | 38,05 | 150,94 | 39 |
| 58,06 | 328,60 | 320,20 | 45,66 | 860,45 | 0,09 | 30,21 | 87,59 | 40 |
| 78,91 | 259,66 | 310,65 | 36,44 | 723,18 | 1,37 | 30,70 | 87,36 | 41 |
| 17,24 | 99,63 | 91,61 | 28,68 | 302,07 | 1,77 | 20,50 | 33,25 | 42 |

2 Gesamt

2.2 Istaufkommen/Einnahmen und

2.2.1 Deutsch

| Lfd. Nr. | Gemeindegroßenklasse (Gemeinden mit ... bis unter ... Einwohnern) | Realsteuern | | | |
|-------------|---|--------------------|--------------------|--------------------|------------|
| | | Istaufkommen | | | |
| | | Grund- steuer A | Grund- steuer B | Gewerbe- steuer | zusammen |
| | | | | | 1 000 |
| | Kreisfreie Städte | | | | |
| 1 | 20 000 - 50 000 | 1 008 | 78 389 | 260 561 | 339 957 |
| 2 | 50 000 - 100 000 | 1 865 | 222 760 | 457 144 | 681 769 |
| 3 | 100 000 - 200 000 | 3 254 | 582 831 | 1 633 765 | 2 219 851 |
| 4 | 200 000 - 500 000 | 4 349 | 1 027 592 | 2 529 955 | 3 561 896 |
| 5 | 500 000 und mehr | 2 553 | 1 948 795 | 6 141 561 | 8 092 909 |
| 6 | Zusammen ... | 13 031 | 3 860 370 | 11 022 985 | 14 896 385 |
| | Kreisangehörige Gemeinden | | | | |
| 7 | unter 1 000 | 49 701 | 157 103 | 180 329 | 387 133 |
| 8 | 1 000 - 3 000 | 73 695 | 417 869 | 738 676 | 1 230 239 |
| 9 | 3 000 - 5 000 | 43 611 | 361 958 | 807 856 | 1 213 425 |
| 10 | 5 000 - 10 000 | 57 697 | 700 364 | 1 831 427 | 2 589 488 |
| 11 | 10 000 - 20 000 | 50 552 | 1 016 488 | 2 980 492 | 4 047 532 |
| 12 | 20 000 - 50 000 | 35 923 | 1 344 122 | 4 379 826 | 5 759 871 |
| 13 | 50 000 - 100 000 | 6 934 | 576 637 | 1 879 534 | 2 463 105 |
| 14 | 100 000 und mehr | 1 084 | 303 257 | 712 802 | 1 017 143 |
| 15 | Zusammen ... | 319 193 | 4 877 795 | 13 510 942 | 18 707 930 |
| 16 | Gemeinden insgesamt ... | 332 222 | 8 738 165 | 24 533 929 | 33 604 316 |
| | | | | | Euro je |
| | Kreisfreie Städte | | | | |
| 17 | 20 000 - 50 000 | 1,36 | 105,52 | 350,75 | 457,63 |
| 18 | 50 000 - 100 000 | 0,97 | 115,82 | 237,68 | 354,46 |
| 19 | 100 000 - 200 000 | 0,74 | 132,29 | 370,82 | 503,84 |
| 20 | 200 000 - 500 000 | 0,56 | 133,40 | 328,43 | 462,39 |
| 21 | 500 000 und mehr | 0,23 | 172,06 | 542,23 | 714,51 |
| 22 | Zusammen ... | 0,50 | 147,90 | 422,31 | 570,70 |
| | Kreisangehörige Gemeinden | | | | |
| 23 | unter 1 000 | 18,22 | 57,60 | 66,11 | 141,93 |
| 24 | 1 000 - 3 000 | 11,95 | 67,78 | 119,82 | 199,55 |
| 25 | 3 000 - 5 000 | 8,63 | 71,66 | 159,93 | 240,22 |
| 26 | 5 000 - 10 000 | 6,39 | 77,56 | 202,82 | 286,77 |
| 27 | 10 000 - 20 000 | 4,19 | 84,32 | 247,23 | 335,74 |
| 28 | 20 000 - 50 000 | 2,54 | 95,21 | 310,24 | 407,99 |
| 29 | 50 000 - 100 000 | 1,33 | 110,69 | 360,78 | 472,79 |
| 30 | 100 000 und mehr | 0,58 | 161,67 | 380,01 | 542,26 |
| 31 | Zusammen ... | 5,68 | 86,74 | 240,27 | 332,69 |
| 32 | Gemeinden insgesamt ... | 4,04 | 106,13 | 297,98 | 408,14 |

1) Ohne sonstige Gemeindesteuern.

ergebnis

Grundbeträge 2001 nach Gemeindegrößenklassen

land

| Gewerbe- steuer- umlage | Gewerbe- steuer netto | Gemeinde- anteil an der Einkommen- steuer | Gemeinde- anteil an der Umsatz- steuer | Steuer- einnahmen der Gemeinden 1) | Realsteuergrundbeträge | | | Lfd. Nr. |
|-------------------------------|-----------------------------|---|--|---|------------------------|--------------------|--------------------|-------------|
| | | | | | Grund- steuer A | Grund- steuer B | Gewerbe- steuer | |

Euro

| | | | | | | | | |
|-----------|------------|------------|-----------|------------|---------|-----------|-----------|----|
| 60 018 | 200 543 | 183 195 | 29 816 | 492 951 | 380 | 23 028 | 70 461 | 1 |
| 99 380 | 357 764 | 431 263 | 73 810 | 1 087 462 | 628 | 58 259 | 118 939 | 2 |
| 360 450 | 1 273 315 | 1 248 628 | 219 641 | 3 327 670 | 1 192 | 140 125 | 398 210 | 3 |
| 490 874 | 2 039 080 | 2 008 352 | 373 734 | 5 453 108 | 1 586 | 232 784 | 576 242 | 4 |
| 1 135 704 | 5 005 857 | 3 925 332 | 696 090 | 11 578 627 | 1 109 | 392 471 | 1 341 023 | 5 |
| 2 146 426 | 8 876 558 | 7 796 771 | 1 393 092 | 21 939 822 | 4 895 | 846 668 | 2 504 876 | 6 |
| 44 026 | 136 302 | 365 582 | 28 012 | 736 701 | 18 912 | 52 173 | 58 625 | 7 |
| 190 377 | 548 298 | 1 217 796 | 91 466 | 2 349 124 | 24 485 | 134 781 | 232 924 | 8 |
| 215 164 | 592 692 | 1 140 139 | 92 765 | 2 231 165 | 14 695 | 118 412 | 248 793 | 9 |
| 487 970 | 1 343 457 | 2 317 287 | 194 739 | 4 613 544 | 19 918 | 234 187 | 559 339 | 10 |
| 789 408 | 2 191 084 | 3 349 594 | 319 714 | 6 927 432 | 18 359 | 337 210 | 886 615 | 11 |
| 1 101 683 | 3 278 144 | 3 919 089 | 467 656 | 9 044 934 | 14 150 | 418 585 | 1 241 556 | 12 |
| 443 121 | 1 436 413 | 1 638 780 | 201 490 | 3 860 255 | 2 936 | 164 421 | 480 878 | 13 |
| 149 090 | 563 712 | 530 442 | 93 961 | 1 492 456 | 375 | 67 690 | 163 509 | 14 |
| 3 420 832 | 10 090 110 | 14 478 708 | 1 489 804 | 31 255 610 | 113 830 | 1 527 458 | 3 872 237 | 15 |
| 5 567 262 | 18 966 667 | 22 275 477 | 2 882 896 | 53 195 427 | 118 724 | 2 374 123 | 6 377 112 | 16 |

Einwohner

| | | | | | | | | |
|--------|--------|--------|-------|----------|------|-------|--------|----|
| 80,79 | 269,96 | 246,61 | 40,14 | 663,58 | 0,51 | 31,00 | 94,85 | 17 |
| 51,67 | 186,01 | 224,22 | 38,37 | 565,39 | 0,33 | 30,29 | 61,84 | 18 |
| 81,81 | 289,00 | 283,40 | 49,85 | 755,28 | 0,27 | 31,80 | 90,38 | 19 |
| 63,72 | 264,70 | 260,71 | 48,52 | 707,89 | 0,21 | 30,22 | 74,80 | 20 |
| 100,27 | 441,96 | 346,56 | 61,46 | 1 022,26 | 0,10 | 34,65 | 118,40 | 21 |
| 82,23 | 340,07 | 298,71 | 53,37 | 840,55 | 0,19 | 32,44 | 95,97 | 22 |
| 16,14 | 49,97 | 134,03 | 10,27 | 270,09 | 6,93 | 19,13 | 21,49 | 23 |
| 30,88 | 88,94 | 197,53 | 14,84 | 381,03 | 3,97 | 21,86 | 37,78 | 24 |
| 42,60 | 117,34 | 225,72 | 18,36 | 441,71 | 2,91 | 23,44 | 49,25 | 25 |
| 54,04 | 148,78 | 256,62 | 21,57 | 510,91 | 2,21 | 25,93 | 61,94 | 26 |
| 65,48 | 181,75 | 277,85 | 26,52 | 574,63 | 1,52 | 27,97 | 73,54 | 27 |
| 78,04 | 232,20 | 277,60 | 33,13 | 640,68 | 1,00 | 29,65 | 87,94 | 28 |
| 85,06 | 275,72 | 314,56 | 38,68 | 740,97 | 0,56 | 31,56 | 92,30 | 29 |
| 79,48 | 300,53 | 282,79 | 50,09 | 795,66 | 0,20 | 36,09 | 87,17 | 30 |
| 60,83 | 179,44 | 257,48 | 26,49 | 555,83 | 2,02 | 27,16 | 68,86 | 31 |
| 67,62 | 230,36 | 270,55 | 35,01 | 646,09 | 1,44 | 28,84 | 77,45 | 32 |

2 Gesamt

2.2 Istaufkommen/Einnahmen und

2.2.2 Früheres

| Lfd. Nr. | Gemeindegrößenklasse (Gemeinden mit ... bis unter ... Einwohnern) | Realsteuern | | | |
|----------------------------------|--|---------------|---------------|---------------|------------|
| | | Istaufkommen | | | |
| | | Grundsteuer A | Grundsteuer B | Gewerbesteuer | zusammen |
| 1 000 | | | | | |
| Kreisfreie Städte | | | | | |
| 1 | 20 000 - 50 000 | 900 | 63 331 | 242 121 | 306 352 |
| 2 | 50 000 - 100 000 | 1 457 | 170 136 | 379 489 | 551 082 |
| 3 | 100 000 - 200 000 | 2 951 | 523 679 | 1 531 598 | 2 058 227 |
| 4 | 200 000 - 500 000 | 3 214 | 818 220 | 2 147 979 | 2 969 413 |
| 5 | 500 000 und mehr | 2 520 | 1 790 729 | 5 983 670 | 7 776 919 |
| 6 | Zusammen ... | 11 043 | 3 366 097 | 10 284 855 | 13 661 994 |
| Kreisangehörige Gemeinden | | | | | |
| 7 | unter 1 000 | 23 850 | 82 333 | 107 126 | 213 308 |
| 8 | 1 000 - 3 000 | 56 485 | 303 749 | 585 360 | 945 594 |
| 9 | 3 000 - 5 000 | 34 027 | 270 976 | 676 080 | 981 084 |
| 10 | 5 000 - 10 000 | 51 376 | 590 019 | 1 674 261 | 2 315 656 |
| 11 | 10 000 - 20 000 | 47 084 | 895 680 | 2 793 395 | 3 736 158 |
| 12 | 20 000 - 50 000 | 32 994 | 1 178 324 | 4 058 906 | 5 270 224 |
| 13 | 50 000 - 100 000 | 6 934 | 576 637 | 1 879 534 | 2 463 105 |
| 14 | 100 000 und mehr | 1 084 | 303 257 | 712 802 | 1 017 143 |
| 15 | Zusammen ... | 253 829 | 4 200 973 | 12 487 465 | 16 942 267 |
| 16 | Gemeinden insgesamt ... | 264 871 | 7 567 070 | 22 772 323 | 30 604 264 |
| Euro je | | | | | |
| Kreisfreie Städte | | | | | |
| 17 | 20 000 - 50 000 | 1,62 | 114,15 | 436,40 | 552,18 |
| 18 | 50 000 - 100 000 | 1,11 | 129,83 | 289,59 | 420,53 |
| 19 | 100 000 - 200 000 | 0,79 | 139,52 | 408,06 | 548,36 |
| 20 | 200 000 - 500 000 | 0,57 | 146,19 | 383,76 | 530,52 |
| 21 | 500 000 und mehr | 0,25 | 178,24 | 595,57 | 774,05 |
| 22 | Zusammen ... | 0,52 | 158,31 | 483,70 | 642,53 |
| Kreisangehörige Gemeinden | | | | | |
| 23 | unter 1 000 | 17,76 | 61,31 | 79,78 | 158,86 |
| 24 | 1 000 - 3 000 | 13,04 | 70,12 | 135,12 | 218,28 |
| 25 | 3 000 - 5 000 | 9,42 | 75,01 | 187,15 | 271,58 |
| 26 | 5 000 - 10 000 | 6,93 | 79,62 | 225,92 | 312,47 |
| 27 | 10 000 - 20 000 | 4,54 | 86,28 | 269,08 | 359,89 |
| 28 | 20 000 - 50 000 | 2,79 | 99,58 | 343,00 | 445,37 |
| 29 | 50 000 - 100 000 | 1,33 | 110,69 | 360,78 | 472,79 |
| 30 | 100 000 und mehr | 0,58 | 161,67 | 380,01 | 542,26 |
| 31 | Zusammen ... | 5,52 | 91,33 | 271,48 | 368,32 |
| 32 | Gemeinden insgesamt ... | 3,94 | 112,50 | 338,57 | 455,01 |

1) Ohne sonstige Gemeindesteuern.

ergebnis

Grundbeträge 2001 nach Gemeindegrößenklassen

Bundesgebiet

| Gewerbe- steuer- umlage | Gewerbe- steuer netto | Gemeinde- anteil an der Einkommen- steuer | Gemeinde- anteil an der Umsatz- steuer | Steuer- einnahmen der Gemeinden 1) | Realsteuergrundbeträge | | | Lfd. Nr. |
|-------------------------------|-----------------------------|---|--|---|------------------------|--------------------|--------------------|-------------|
| | | | | | Grund- steuer A | Grund- steuer B | Gewerbe- steuer | |
| 57 382 | 184 739 | 164 979 | 23 094 | 437 043 | 337 | 18 801 | 65 532 | 1 |
| 88 428 | 291 060 | 368 910 | 54 033 | 885 596 | 480 | 45 393 | 98 657 | 2 |
| 346 393 | 1 185 205 | 1 174 283 | 189 868 | 3 075 986 | 1 071 | 125 634 | 372 177 | 3 |
| 443 367 | 1 704 611 | 1 787 776 | 272 934 | 4 586 756 | 1 138 | 183 061 | 488 274 | 4 |
| 1 125 638 | 4 858 032 | 3 659 420 | 658 082 | 10 968 783 | 1 087 | 366 127 | 1 302 513 | 5 |
| 2 061 209 | 8 223 645 | 7 155 367 | 1 198 012 | 19 954 164 | 4 114 | 739 016 | 2 327 153 | 6 |
| 30 407 | 76 719 | 286 077 | 12 258 | 481 236 | 8 371 | 28 042 | 33 421 | 7 |
| 163 149 | 422 211 | 1 099 484 | 57 065 | 1 938 993 | 17 786 | 99 564 | 182 573 | 8 |
| 193 320 | 482 760 | 1 044 955 | 64 896 | 1 897 615 | 10 991 | 91 151 | 208 308 | 9 |
| 462 008 | 1 212 253 | 2 199 170 | 157 215 | 4 210 033 | 17 480 | 201 553 | 511 100 | 10 |
| 760 370 | 2 033 024 | 3 215 225 | 271 514 | 6 462 527 | 16 998 | 302 230 | 832 966 | 11 |
| 1 044 735 | 3 014 172 | 3 725 120 | 394 249 | 8 344 859 | 12 998 | 371 415 | 1 135 993 | 12 |
| 443 121 | 1 436 413 | 1 638 780 | 201 490 | 3 860 255 | 2 936 | 164 421 | 480 878 | 13 |
| 149 090 | 563 712 | 530 442 | 93 961 | 1 492 456 | 375 | 67 690 | 163 509 | 14 |
| 3 246 193 | 9 241 272 | 13 739 253 | 1 252 649 | 28 687 976 | 87 932 | 1 326 065 | 3 548 747 | 15 |
| 5 307 404 | 17 464 919 | 20 894 618 | 2 450 661 | 48 642 139 | 92 045 | 2 065 079 | 5 875 899 | 16 |
| 103,43 | 332,98 | 297,36 | 41,63 | 787,74 | 0,61 | 33,89 | 118,12 | 17 |
| 67,48 | 222,11 | 281,51 | 41,23 | 675,80 | 0,37 | 34,64 | 75,28 | 18 |
| 92,29 | 315,77 | 312,86 | 50,59 | 819,52 | 0,29 | 33,47 | 99,16 | 19 |
| 79,21 | 304,55 | 319,41 | 48,76 | 819,48 | 0,20 | 32,71 | 87,24 | 20 |
| 112,04 | 483,53 | 364,23 | 65,50 | 1 091,75 | 0,11 | 36,44 | 129,64 | 21 |
| 96,94 | 386,76 | 336,52 | 56,34 | 938,45 | 0,19 | 34,76 | 109,45 | 22 |
| 22,64 | 57,13 | 213,05 | 9,13 | 358,39 | 6,23 | 20,88 | 24,89 | 23 |
| 37,66 | 97,46 | 253,80 | 13,17 | 447,60 | 4,11 | 22,98 | 42,15 | 24 |
| 53,51 | 133,64 | 289,26 | 17,96 | 525,29 | 3,04 | 25,23 | 57,66 | 25 |
| 62,34 | 163,58 | 296,75 | 21,21 | 568,10 | 2,36 | 27,20 | 68,97 | 26 |
| 73,24 | 195,84 | 309,71 | 26,15 | 622,52 | 1,64 | 29,11 | 80,24 | 27 |
| 88,29 | 254,72 | 314,80 | 33,32 | 705,19 | 1,10 | 31,39 | 96,00 | 28 |
| 85,06 | 275,72 | 314,56 | 38,68 | 740,97 | 0,56 | 31,56 | 92,30 | 29 |
| 79,48 | 300,53 | 282,79 | 50,09 | 795,66 | 0,20 | 36,09 | 87,17 | 30 |
| 70,57 | 200,90 | 298,69 | 27,23 | 623,68 | 1,91 | 28,83 | 77,15 | 31 |
| 78,91 | 259,66 | 310,65 | 36,44 | 723,18 | 1,37 | 30,70 | 87,36 | 32 |

Einwohner

2 Gesamt

2.2 Istaufkommen/Einnahmen und

2.2.3 Neue Länder

| Lfd. Nr. | Gemeindegrößenklasse (Gemeinden mit ... bis unter ... Einwohnern) | Realsteuern | | | |
|----------------------------------|--|---------------|---------------|---------------|-----------|
| | | Istaufkommen | | | |
| | | Grundsteuer A | Grundsteuer B | Gewerbesteuer | zusammen |
| 1 000 | | | | | |
| Kreisfreie Städte | | | | | |
| 1 | 20 000 - 50 000 | 108 | 15 058 | 18 440 | 33 605 |
| 2 | 50 000 - 100 000 | 408 | 52 624 | 77 656 | 130 687 |
| 3 | 100 000 - 200 000 | 304 | 59 153 | 102 168 | 161 624 |
| 4 | 200 000 - 500 000 | 1 136 | 209 371 | 381 976 | 592 483 |
| 5 | 500 000 und mehr | 33 | 158 066 | 157 891 | 315 990 |
| 6 | Zusammen ... | 1 988 | 494 273 | 738 130 | 1 234 391 |
| Kreisangehörige Gemeinden | | | | | |
| 7 | unter 1 000 | 25 852 | 74 770 | 73 203 | 173 825 |
| 8 | 1 000 - 3 000 | 17 210 | 114 120 | 153 316 | 284 646 |
| 9 | 3 000 - 5 000 | 9 584 | 90 981 | 131 776 | 232 341 |
| 10 | 5 000 - 10 000 | 6 321 | 110 345 | 157 166 | 273 832 |
| 11 | 10 000 - 20 000 | 3 468 | 120 808 | 187 097 | 311 373 |
| 12 | 20 000 - 50 000 | 2 929 | 165 798 | 320 920 | 489 647 |
| 13 | 50 000 - 100 000 | - | - | - | - |
| 14 | 100 000 und mehr | - | - | - | - |
| 15 | Zusammen ... | 65 364 | 676 822 | 1 023 477 | 1 765 663 |
| 16 | Gemeinden insgesamt ... | 67 351 | 1 171 095 | 1 761 606 | 3 000 052 |
| Euro je | | | | | |
| Kreisfreie Städte | | | | | |
| 17 | 20 000 - 50 000 | 0,57 | 80,07 | 98,06 | 178,70 |
| 18 | 50 000 - 100 000 | 0,67 | 85,85 | 126,69 | 213,21 |
| 19 | 100 000 - 200 000 | 0,47 | 90,66 | 156,58 | 247,71 |
| 20 | 200 000 - 500 000 | 0,54 | 99,41 | 181,36 | 281,31 |
| 21 | 500 000 und mehr | 0,03 | 123,54 | 123,41 | 246,97 |
| 22 | Zusammen ... | 0,41 | 102,14 | 152,54 | 255,09 |
| Kreisangehörige Gemeinden | | | | | |
| 23 | unter 1 000 | 18,67 | 53,99 | 52,86 | 125,52 |
| 24 | 1 000 - 3 000 | 9,39 | 62,25 | 83,64 | 155,28 |
| 25 | 3 000 - 5 000 | 6,66 | 63,24 | 91,59 | 161,49 |
| 26 | 5 000 - 10 000 | 3,90 | 68,15 | 97,06 | 169,11 |
| 27 | 10 000 - 20 000 | 2,07 | 72,16 | 111,75 | 185,98 |
| 28 | 20 000 - 50 000 | 1,28 | 72,58 | 140,49 | 214,36 |
| 29 | 50 000 - 100 000 | - | - | - | - |
| 30 | 100 000 und mehr | - | - | - | - |
| 31 | Zusammen ... | 6,39 | 66,13 | 100,00 | 172,52 |
| 32 | Gemeinden insgesamt ... | 4,47 | 77,69 | 116,87 | 199,03 |

1) Ohne sonstige Gemeindesteuern.

ergebnis

Grundbeträge 2001 nach Gemeindegrößenklassen
und Berlin-Ost

| Gewerbe- steuer- umlage | Gewerbe- steuer netto | Gemeinde- anteil an der Einkommen- steuer | Gemeinde- anteil an der Umsatz- steuer | Steuer- einnahmen der Gemeinden 1) | Realsteuergrundbeträge | | | Lfd. Nr. |
|-------------------------------|-----------------------------|---|--|---|------------------------|--------------------|--------------------|-------------|
| | | | | | Grund- steuer A | Grund- steuer B | Gewerbe- steuer | |
| 2 636 | 15 804 | 18 216 | 6 722 | 55 908 | 43 | 4 227 | 4 929 | 1 |
| 10 952 | 66 704 | 62 353 | 19 777 | 201 866 | 148 | 12 866 | 20 282 | 2 |
| 14 058 | 88 110 | 74 345 | 29 773 | 251 685 | 121 | 14 491 | 26 033 | 3 |
| 47 507 | 334 469 | 220 577 | 100 800 | 866 353 | 447 | 49 724 | 87 969 | 4 |
| 10 066 | 147 825 | 265 912 | 38 008 | 609 844 | 22 | 26 344 | 38 510 | 5 |
| 85 217 | 652 913 | 641 404 | 195 080 | 1 985 658 | 781 | 107 652 | 177 723 | 6 |
| 13 619 | 59 584 | 79 506 | 15 754 | 255 465 | 10 542 | 24 131 | 25 205 | 7 |
| 27 228 | 126 087 | 118 312 | 34 401 | 410 131 | 6 699 | 35 217 | 50 351 | 8 |
| 21 844 | 109 932 | 95 185 | 27 868 | 333 550 | 3 705 | 27 261 | 40 485 | 9 |
| 25 962 | 131 204 | 118 117 | 37 524 | 403 511 | 2 438 | 32 634 | 48 238 | 10 |
| 29 038 | 158 060 | 134 369 | 48 200 | 464 905 | 1 361 | 34 980 | 53 649 | 11 |
| 56 948 | 263 972 | 193 969 | 73 406 | 700 074 | 1 153 | 47 170 | 105 563 | 12 |
| - | - | - | - | - | - | - | - | 13 |
| - | - | - | - | - | - | - | - | 14 |
| 174 639 | 848 838 | 739 455 | 237 155 | 2 567 634 | 25 898 | 201 393 | 323 490 | 15 |
| 259 858 | 1 501 748 | 1 380 859 | 432 235 | 4 553 288 | 26 679 | 309 044 | 501 213 | 16 |
| 14,02 | 84,04 | 96,87 | 35,75 | 297,30 | 0,23 | 22,48 | 26,21 | 17 |
| 17,87 | 108,83 | 101,73 | 32,27 | 329,34 | 0,24 | 20,99 | 33,09 | 18 |
| 21,55 | 135,04 | 113,94 | 45,63 | 385,74 | 0,18 | 22,21 | 39,90 | 19 |
| 22,56 | 158,81 | 104,73 | 47,86 | 411,35 | 0,21 | 23,61 | 41,77 | 20 |
| 7,87 | 115,54 | 207,83 | 29,71 | 476,65 | 0,02 | 20,59 | 30,10 | 21 |
| 17,61 | 134,93 | 132,55 | 40,31 | 410,34 | 0,16 | 22,25 | 36,73 | 22 |
| 9,83 | 43,03 | 57,41 | 11,38 | 184,48 | 7,61 | 17,43 | 18,20 | 23 |
| 14,85 | 68,78 | 64,54 | 18,77 | 223,73 | 3,65 | 19,21 | 27,47 | 24 |
| 15,18 | 76,41 | 66,16 | 19,37 | 231,84 | 2,58 | 18,95 | 28,14 | 25 |
| 16,03 | 81,03 | 72,95 | 23,17 | 249,20 | 1,51 | 20,15 | 29,79 | 26 |
| 17,34 | 94,41 | 80,26 | 28,79 | 277,68 | 0,81 | 20,89 | 32,04 | 27 |
| 24,93 | 115,56 | 84,92 | 32,14 | 306,48 | 0,50 | 20,65 | 46,21 | 28 |
| - | - | - | - | - | - | - | - | 29 |
| - | - | - | - | - | - | - | - | 30 |
| 17,06 | 82,94 | 72,25 | 23,17 | 250,88 | 2,53 | 19,68 | 31,61 | 31 |
| 17,24 | 99,63 | 91,61 | 28,68 | 302,07 | 1,77 | 20,50 | 33,25 | 32 |

3 Istaufkommen und Grundbeträge 2001

3.1 Grund

3.1.1 Istauf

| Lfd. Nr. | Gemeindegrößenklasse (Gemeinden mit ... bis unter ... Einwohnern) | Deutschland | Baden- Württemberg | Bayern | Branden- burg |
|----------------------------------|---|-------------|-----------------------|--------|------------------|
| | | | | | 1 000 |
| Kreisfreie Städte | | | | | |
| 1 | 20 000 - 50 000 | 1 008 | - | 503 | - |
| 2 | 50 000 - 100 000 | 1 865 | 150 | 414 | 145 |
| 3 | 100 000 - 200 000 | 3 254 | 604 | 483 | 74 |
| 4 | 200 000 - 500 000 | 4 349 | 529 | 357 | - |
| 5 | 500 000 und mehr | 2 553 | 310 | 255 | - |
| 6 | Zusammen ... | 13 031 | 1 593 | 2 012 | 219 |
| Kreisangehörige Gemeinden | | | | | |
| 7 | unter 1 000 | 49 701 | 772 | 3 042 | 4 807 |
| 8 | 1 000 - 3 000 | 73 695 | 6 149 | 27 119 | 2 086 |
| 9 | 3 000 - 5 000 | 43 611 | 7 687 | 16 819 | 1 340 |
| 10 | 5 000 - 10 000 | 57 697 | 11 213 | 17 304 | 1 619 |
| 11 | 10 000 - 20 000 | 50 552 | 7 951 | 8 537 | 779 |
| 12 | 20 000 - 50 000 | 35 923 | 5 398 | 2 063 | 664 |
| 13 | 50 000 - 100 000 | 6 934 | 1 049 | 115 | - |
| 14 | 100 000 und mehr | 1 084 | 66 | - | - |
| 15 | Zusammen ... | 319 193 | 40 285 | 74 997 | 11 295 |
| 16 | Gemeinden insgesamt ... | 332 222 | 41 878 | 77 009 | 11 514 |
| | | | | | Euro je |
| Kreisfreie Städte | | | | | |
| 17 | 20 000 - 50 000 | 1,36 | - | 1,50 | - |
| 18 | 50 000 - 100 000 | 0,97 | 2,83 | 0,76 | 0,98 |
| 19 | 100 000 - 200 000 | 0,74 | 1,22 | 0,83 | 0,31 |
| 20 | 200 000 - 500 000 | 0,56 | 0,67 | 0,48 | - |
| 21 | 500 000 und mehr | 0,23 | 0,53 | 0,21 | - |
| 22 | Zusammen ... | 0,50 | 0,83 | 0,59 | 0,57 |
| Kreisangehörige Gemeinden | | | | | |
| 23 | unter 1 000 | 18,22 | 17,52 | 26,67 | 15,58 |
| 24 | 1 000 - 3 000 | 11,95 | 10,42 | 15,25 | 7,04 |
| 25 | 3 000 - 5 000 | 8,63 | 8,40 | 10,42 | 6,68 |
| 26 | 5 000 - 10 000 | 6,39 | 6,13 | 8,05 | 4,03 |
| 27 | 10 000 - 20 000 | 4,19 | 3,94 | 3,98 | 1,93 |
| 28 | 20 000 - 50 000 | 2,54 | 2,40 | 2,08 | 1,10 |
| 29 | 50 000 - 100 000 | 1,33 | 1,19 | 2,28 | - |
| 30 | 100 000 und mehr | 0,58 | 0,60 | - | - |
| 31 | Zusammen ... | 5,68 | 4,67 | 8,48 | 5,11 |
| 32 | Gemeinden insgesamt ... | 4,04 | 3,97 | 6,27 | 4,43 |

nach Ländern und Gemeindegrößenklassen

steuer A

kommen

| Hessen | Mecklenburg- Vorpommern | Nieder- sachsen | Nordrhein- Westfalen | Rheinland- Pfalz | Saarland | Lfd. Nr. |
|--------|----------------------------|--------------------|-------------------------|---------------------|----------|-------------|
| - | 31 | - | - | 397 | - | 1 |
| - | 66 | 229 | - | 564 | - | 2 |
| 173 | 38 | 673 | 700 | 301 | - | 3 |
| 228 | 57 | 203 | 1 611 | - | - | 4 |
| 174 | - | - | 692 | - | - | 5 |
| 575 | 193 | 1 106 | 3 003 | 1 262 | - | 6 |
| 9 | 7 727 | 4 822 | - | 6 921 | - | 7 |
| 763 | 2 732 | 11 324 | - | 5 519 | - | 8 |
| 2 502 | 927 | 4 447 | 82 | 1 536 | - | 9 |
| 5 779 | 636 | 10 510 | 3 788 | 1 459 | 260 | 10 |
| 5 189 | 321 | 14 451 | 8 629 | 890 | 611 | 11 |
| 2 023 | 85 | 10 038 | 12 321 | 359 | 394 | 12 |
| 364 | - | 1 051 | 4 253 | 43 | 21 | 13 |
| - | - | 511 | 458 | - | 49 | 14 |
| 16 628 | 12 429 | 57 153 | 29 531 | 16 726 | 1 335 | 15 |
| 17 203 | 12 622 | 58 259 | 32 534 | 17 988 | 1 335 | 16 |
| - | 0,66 | - | - | 1,81 | - | 17 |
| - | 0,35 | 1,08 | - | 1,69 | - | 18 |
| 0,38 | 0,38 | 1,22 | 0,64 | 0,66 | - | 19 |
| 0,84 | 0,28 | 0,83 | 0,52 | - | - | 20 |
| 0,27 | - | - | 0,21 | - | - | 21 |
| 0,42 | 0,36 | 1,09 | 0,40 | 1,25 | - | 22 |
| 11,79 | 21,48 | 28,12 | - | 10,17 | - | 23 |
| 10,20 | 10,37 | 17,71 | - | 6,62 | - | 24 |
| 9,12 | 5,83 | 13,10 | 6,02 | 5,32 | - | 25 |
| 5,46 | 3,92 | 11,24 | 8,44 | 2,52 | 2,73 | 26 |
| 3,29 | 1,51 | 9,23 | 4,66 | 2,47 | 1,50 | 27 |
| 1,61 | 1,09 | 4,87 | 2,87 | 1,60 | 1,19 | 28 |
| 0,78 | - | 2,22 | 1,35 | 0,64 | 0,41 | 29 |
| - | - | 0,69 | 0,55 | - | 0,27 | 30 |
| 3,53 | 10,07 | 8,25 | 2,79 | 5,51 | 1,25 | 31 |
| 2,83 | 7,14 | 7,34 | 1,81 | 4,45 | 1,25 | 32 |

Einwohner

3 Istaufkommen und Grundbeträge 2001

3.1 Grund

3.1.1 Istauf

| Lfd. Nr. | Gemeindegroßenklasse (Gemeinden mit ... bis unter ... Einwohnern) | Sachsen | Sachsen- Anhalt | Schleswig- Holstein | Thüringen |
|----------|---|---------|--------------------|------------------------|-----------|
| | | | | | 1 000 |
| | Kreisfreie Städte | | | | |
| 1 | 20 000 - 50 000 | 24 | - | - | 53 |
| 2 | 50 000 - 100 000 | 85 | 49 | 100 | 63 |
| 3 | 100 000 - 200 000 | 63 | - | - | 129 |
| 4 | 200 000 - 500 000 | 572 | 272 | 286 | 235 |
| 5 | 500 000 und mehr | - | - | - | - |
| 6 | Zusammen ... | 743 | 321 | 386 | 479 |
| | Kreisangehörige Gemeinden | | | | |
| 7 | unter 1 000 | 55 | 10 160 | 8 284 | 3 103 |
| 8 | 1 000 - 3 000 | 3 958 | 6 225 | 5 610 | 2 209 |
| 9 | 3 000 - 5 000 | 4 130 | 1 286 | 954 | 1 900 |
| 10 | 5 000 - 10 000 | 2 703 | 877 | 1 063 | 486 |
| 11 | 10 000 - 20 000 | 1 265 | 756 | 826 | 347 |
| 12 | 20 000 - 50 000 | 607 | 1 101 | 398 | 472 |
| 13 | 50 000 - 100 000 | - | - | 39 | - |
| 14 | 100 000 und mehr | - | - | - | - |
| 15 | Zusammen ... | 12 719 | 20 403 | 17 174 | 8 518 |
| 16 | Gemeinden insgesamt ... | 13 462 | 20 724 | 17 560 | 8 996 |
| | | | | | Euro je |
| | Kreisfreie Städte | | | | |
| 17 | 20 000 - 50 000 | 0,49 | - | - | 0,57 |
| 18 | 50 000 - 100 000 | 0,64 | 0,59 | 0,61 | 1,00 |
| 19 | 100 000 - 200 000 | 0,62 | - | - | 0,61 |
| 20 | 200 000 - 500 000 | 0,47 | 0,57 | 0,64 | 1,17 |
| 21 | 500 000 und mehr | - | - | - | - |
| 22 | Zusammen ... | 0,49 | 0,57 | 0,63 | 0,85 |
| | Kreisangehörige Gemeinden | | | | |
| 23 | unter 1 000 | 9,68 | 24,27 | 24,96 | 10,62 |
| 24 | 1 000 - 3 000 | 8,99 | 13,01 | 13,49 | 6,23 |
| 25 | 3 000 - 5 000 | 7,61 | 7,88 | 5,68 | 5,09 |
| 26 | 5 000 - 10 000 | 4,05 | 5,17 | 3,37 | 2,23 |
| 27 | 10 000 - 20 000 | 1,90 | 3,72 | 1,80 | 1,84 |
| 28 | 20 000 - 50 000 | 1,06 | 1,81 | 0,94 | 1,10 |
| 29 | 50 000 - 100 000 | - | - | 0,54 | - |
| 30 | 100 000 und mehr | - | - | - | - |
| 31 | Zusammen ... | 4,40 | 10,00 | 7,86 | 4,59 |
| 32 | Gemeinden insgesamt ... | 3,06 | 7,97 | 6,28 | 3,71 |

nach Ländern und Gemeindegrößenklassen

steuer A

kommen

| Flächen- länder | Berlin | Bremen | Hamburg | Stadt- staaten | Nachrichtlich: | | Lfd. Nr. |
|--------------------|--------|--------|---------|-------------------|--------------------------|------------------------------|-------------|
| | | | | | Früheres Bundesgebiet | Neue Länder u. Berlin-Ost | |
| 1 008 | - | - | - | - | 900 | 108 | 1 |
| 1 865 | - | - | - | - | 1 457 | 408 | 2 |
| 3 237 | - | 17 | - | 17 | 2 951 | 304 | 3 |
| 4 349 | - | - | - | - | 3 214 | 1 136 | 4 |
| 1 431 | 86 | 176 | 859 | 1 121 | 2 520 | 33 | 5 |
| 11 892 | 86 | 193 | 859 | 1 138 | 11 043 | 1 988 | 6 |
| 49 701 | - | - | - | - | 23 850 | 25 852 | 7 |
| 73 695 | - | - | - | - | 56 485 | 17 210 | 8 |
| 43 611 | - | - | - | - | 34 027 | 9 584 | 9 |
| 57 697 | - | - | - | - | 51 376 | 6 321 | 10 |
| 50 552 | - | - | - | - | 47 084 | 3 468 | 11 |
| 35 923 | - | - | - | - | 32 994 | 2 929 | 12 |
| 6 934 | - | - | - | - | 6 934 | - | 13 |
| 1 084 | - | - | - | - | 1 084 | - | 14 |
| 319 193 | - | - | - | - | 253 829 | 65 364 | 15 |
| 331 084 | 86 | 193 | 859 | 1 138 | 264 871 | 67 351 | 16 |
| Euro | | | | | | | |
| 1,36 | - | - | - | - | 1,62 | 0,57 | 17 |
| 0,97 | - | - | - | - | 1,11 | 0,67 | 18 |
| 0,76 | - | 0,14 | - | 0,14 | 0,79 | 0,47 | 19 |
| 0,56 | - | - | - | - | 0,57 | 0,54 | 20 |
| 0,25 | 0,03 | 0,33 | 0,50 | 0,20 | 0,25 | 0,03 | 21 |
| 0,58 | 0,03 | 0,29 | 0,50 | 0,20 | 0,52 | 0,41 | 22 |
| 18,22 | - | - | - | - | 17,76 | 18,67 | 23 |
| 11,95 | - | - | - | - | 13,04 | 9,39 | 24 |
| 8,63 | - | - | - | - | 9,42 | 6,66 | 25 |
| 6,39 | - | - | - | - | 6,93 | 3,90 | 26 |
| 4,19 | - | - | - | - | 4,54 | 2,07 | 27 |
| 2,54 | - | - | - | - | 2,79 | 1,28 | 28 |
| 1,33 | - | - | - | - | 1,33 | - | 29 |
| 0,58 | - | - | - | - | 0,58 | - | 30 |
| 5,68 | - | - | - | - | 5,52 | 6,39 | 31 |
| 4,32 | 0,03 | 0,29 | 0,50 | 0,20 | 3,94 | 4,47 | 32 |
| Einwohner | | | | | | | |

3 Istaufkommen und Grundbeträge 2001

3.1 Grund

3.1.2 Grund

| Lfd. Nr. | Gemeindegrößenklasse (Gemeinden mit ... bis unter ... Einwohnern) | Deutschland | Baden- Württemberg | Bayern | Branden- burg |
|----------------------------------|---|-------------|-----------------------|--------|------------------|
| | | | | | 1 000 |
| Kreisfreie Städte | | | | | |
| 1 | 20 000 - 50 000 | 380 | - | 192 | - |
| 2 | 50 000 - 100 000 | 628 | 34 | 146 | 48 |
| 3 | 100 000 - 200 000 | 1 192 | 194 | 169 | 30 |
| 4 | 200 000 - 500 000 | 1 586 | 136 | 106 | - |
| 5 | 500 000 und mehr | 1 109 | 74 | 64 | - |
| 6 | Zusammen ... | 4 895 | 439 | 677 | 79 |
| Kreisangehörige Gemeinden | | | | | |
| 7 | unter 1 000 | 18 912 | 246 | 844 | 2 103 |
| 8 | 1 000 - 3 000 | 24 485 | 1 838 | 7 983 | 915 |
| 9 | 3 000 - 5 000 | 14 695 | 2 382 | 5 318 | 604 |
| 10 | 5 000 - 10 000 | 19 918 | 3 507 | 5 500 | 705 |
| 11 | 10 000 - 20 000 | 18 359 | 2 494 | 2 736 | 330 |
| 12 | 20 000 - 50 000 | 14 150 | 1 777 | 718 | 295 |
| 13 | 50 000 - 100 000 | 2 936 | 348 | 34 | - |
| 14 | 100 000 und mehr | 375 | 21 | - | - |
| 15 | Zusammen ... | 113 830 | 12 613 | 23 133 | 4 952 |
| 16 | Gemeinden insgesamt ... | 118 724 | 13 051 | 23 810 | 5 031 |
| | | | | | Euro je |
| Kreisfreie Städte | | | | | |
| 17 | 20 000 - 50 000 | 0,51 | - | 0,57 | - |
| 18 | 50 000 - 100 000 | 0,33 | 0,64 | 0,27 | 0,32 |
| 19 | 100 000 - 200 000 | 0,27 | 0,39 | 0,29 | 0,13 |
| 20 | 200 000 - 500 000 | 0,21 | 0,17 | 0,14 | - |
| 21 | 500 000 und mehr | 0,10 | 0,13 | 0,05 | - |
| 22 | Zusammen ... | 0,19 | 0,23 | 0,20 | 0,20 |
| Kreisangehörige Gemeinden | | | | | |
| 23 | unter 1 000 | 6,93 | 5,58 | 7,40 | 6,82 |
| 24 | 1 000 - 3 000 | 3,97 | 3,12 | 4,49 | 3,09 |
| 25 | 3 000 - 5 000 | 2,91 | 2,60 | 3,30 | 3,01 |
| 26 | 5 000 - 10 000 | 2,21 | 1,92 | 2,56 | 1,76 |
| 27 | 10 000 - 20 000 | 1,52 | 1,24 | 1,27 | 0,82 |
| 28 | 20 000 - 50 000 | 1,00 | 0,79 | 0,72 | 0,49 |
| 29 | 50 000 - 100 000 | 0,56 | 0,39 | 0,67 | - |
| 30 | 100 000 und mehr | 0,20 | 0,19 | - | - |
| 31 | Zusammen ... | 2,02 | 1,46 | 2,62 | 2,24 |
| 32 | Gemeinden insgesamt ... | 1,44 | 1,24 | 1,94 | 1,94 |

nach Ländern und Gemeindegrößenklassen

steuer A

beträge

| Hessen | Mecklenburg-Vorpommern | Niedersachsen | Nordrhein-Westfalen | Rheinland-Pfalz | Saarland | Lfd. Nr. |
|--------|------------------------|---------------|---------------------|-----------------|----------|----------|
|--------|------------------------|---------------|---------------------|-----------------|----------|----------|

Euro

| | | | | | | |
|-------|-------|--------|--------|-------|-----|----|
| - | 10 | - | - | 145 | - | 1 |
| - | 28 | 64 | - | 208 | - | 2 |
| 51 | 15 | 220 | 318 | 111 | - | 3 |
| 76 | 23 | 64 | 675 | - | - | 4 |
| 100 | - | - | 362 | - | - | 5 |
| 227 | 76 | 348 | 1 354 | 464 | - | 6 |
| 3 | 3 324 | 1 499 | - | 2 449 | - | 7 |
| 273 | 1 157 | 3 547 | - | 1 982 | - | 8 |
| 913 | 379 | 1 404 | 38 | 556 | - | 9 |
| 2 189 | 284 | 3 375 | 1 888 | 519 | 111 | 10 |
| 1 991 | 144 | 4 587 | 4 286 | 332 | 251 | 11 |
| 774 | 35 | 3 163 | 6 133 | 132 | 158 | 12 |
| 146 | - | 368 | 2 000 | 16 | 8 | 13 |
| - | - | 115 | 221 | - | 18 | 14 |
| 6 289 | 5 323 | 18 058 | 14 566 | 5 985 | 546 | 15 |
| 6 516 | 5 399 | 18 405 | 15 921 | 6 449 | 546 | 16 |

Einwohner

| | | | | | | |
|------|------|------|------|------|------|----|
| - | 0,21 | - | - | 0,66 | - | 17 |
| - | 0,15 | 0,30 | - | 0,62 | - | 18 |
| 0,11 | 0,15 | 0,40 | 0,29 | 0,24 | - | 19 |
| 0,28 | 0,11 | 0,26 | 0,22 | - | - | 20 |
| 0,15 | - | - | 0,11 | - | - | 21 |
| 0,17 | 0,14 | 0,34 | 0,18 | 0,46 | - | 22 |
| 4,16 | 9,24 | 8,74 | - | 3,60 | - | 23 |
| 3,65 | 4,39 | 5,55 | - | 2,38 | - | 24 |
| 3,33 | 2,38 | 4,13 | 2,79 | 1,93 | - | 25 |
| 2,07 | 1,75 | 3,61 | 4,21 | 0,90 | 1,16 | 26 |
| 1,26 | 0,68 | 2,93 | 2,32 | 0,92 | 0,62 | 27 |
| 0,62 | 0,45 | 1,53 | 1,43 | 0,59 | 0,48 | 28 |
| 0,31 | - | 0,78 | 0,64 | 0,24 | 0,16 | 29 |
| - | - | 0,15 | 0,26 | - | 0,10 | 30 |
| 1,34 | 4,31 | 2,61 | 1,37 | 1,97 | 0,51 | 31 |
| 1,07 | 3,05 | 2,32 | 0,88 | 1,60 | 0,51 | 32 |

3 Istaufkommen und Grundbeträge 2001

3.1 Grund

3.1.2 Grund

| Lfd. Nr. | Gemeindegroßenklasse (Gemeinden mit ... bis unter ... Einwohnern) | Sachsen | Sachsen- Anhalt | Schleswig- Holstein | Thüringen |
|----------|---|---------|--------------------|------------------------|-----------|
| | | | | | 1 000 |
| | Kreisfreie Städte | | | | |
| 1 | 20 000 - 50 000 | 9 | - | - | 24 |
| 2 | 50 000 - 100 000 | 29 | 21 | 28 | 22 |
| 3 | 100 000 - 200 000 | 22 | - | - | 54 |
| 4 | 200 000 - 500 000 | 198 | 109 | 82 | 117 |
| 5 | 500 000 und mehr | - | - | - | - |
| 6 | Zusammen ... | 258 | 130 | 110 | 216 |
| | Kreisangehörige Gemeinden | | | | |
| 7 | unter 1 000 | 20 | 3 711 | 3 330 | 1 384 |
| 8 | 1 000 - 3 000 | 1 416 | 2 251 | 2 163 | 960 |
| 9 | 3 000 - 5 000 | 1 471 | 433 | 379 | 818 |
| 10 | 5 000 - 10 000 | 945 | 300 | 391 | 204 |
| 11 | 10 000 - 20 000 | 447 | 286 | 321 | 154 |
| 12 | 20 000 - 50 000 | 209 | 411 | 143 | 203 |
| 13 | 50 000 - 100 000 | - | - | 15 | - |
| 14 | 100 000 und mehr | - | - | - | - |
| 15 | Zusammen ... | 4 508 | 7 393 | 6 742 | 3 722 |
| 16 | Gemeinden insgesamt ... | 4 766 | 7 523 | 6 852 | 3 938 |
| | | | | | Euro je |
| | Kreisfreie Städte | | | | |
| 17 | 20 000 - 50 000 | 0,18 | - | - | 0,26 |
| 18 | 50 000 - 100 000 | 0,22 | 0,25 | 0,17 | 0,35 |
| 19 | 100 000 - 200 000 | 0,21 | - | - | 0,25 |
| 20 | 200 000 - 500 000 | 0,16 | 0,23 | 0,18 | 0,59 |
| 21 | 500 000 und mehr | - | - | - | - |
| 22 | Zusammen ... | 0,17 | 0,23 | 0,18 | 0,38 |
| | Kreisangehörige Gemeinden | | | | |
| 23 | unter 1 000 | 3,52 | 8,86 | 10,03 | 4,74 |
| 24 | 1 000 - 3 000 | 3,21 | 4,71 | 5,20 | 2,71 |
| 25 | 3 000 - 5 000 | 2,71 | 2,65 | 2,26 | 2,19 |
| 26 | 5 000 - 10 000 | 1,42 | 1,77 | 1,24 | 0,93 |
| 27 | 10 000 - 20 000 | 0,67 | 1,41 | 0,70 | 0,82 |
| 28 | 20 000 - 50 000 | 0,37 | 0,68 | 0,34 | 0,47 |
| 29 | 50 000 - 100 000 | - | - | 0,21 | - |
| 30 | 100 000 und mehr | - | - | - | - |
| 31 | Zusammen ... | 1,56 | 3,62 | 3,09 | 2,01 |
| 32 | Gemeinden insgesamt ... | 1,08 | 2,89 | 2,45 | 1,63 |

nach Ländern und Gemeindegrößenklassen

steuer A

beträge

| Flächen- länder | Berlin | Bremen | Hamburg | Stadt- staaten | Nachrichtlich: | | Lfd. Nr. |
|--------------------|--------|--------|---------|-------------------|--------------------------|------------------------------|-------------|
| | | | | | Früheres Bundesgebiet | Neue Länder u. Berlin-Ost | |
| 380 | - | - | - | - | 337 | 43 | 1 |
| 628 | - | - | - | - | 480 | 148 | 2 |
| 1 184 | - | 8 | - | 8 | 1 071 | 121 | 3 |
| 1 586 | - | - | - | - | 1 138 | 447 | 4 |
| 600 | 57 | 70 | 382 | 509 | 1 087 | 22 | 5 |
| 4 378 | 57 | 78 | 382 | 517 | 4 114 | 781 | 6 |
| 18 912 | - | - | - | - | 8 371 | 10 542 | 7 |
| 24 485 | - | - | - | - | 17 786 | 6 699 | 8 |
| 14 695 | - | - | - | - | 10 991 | 3 705 | 9 |
| 19 918 | - | - | - | - | 17 480 | 2 438 | 10 |
| 18 359 | - | - | - | - | 16 998 | 1 361 | 11 |
| 14 150 | - | - | - | - | 12 998 | 1 153 | 12 |
| 2 936 | - | - | - | - | 2 936 | - | 13 |
| 375 | - | - | - | - | 375 | - | 14 |
| 113 830 | - | - | - | - | 87 932 | 25 898 | 15 |
| 118 207 | 57 | 78 | 382 | 517 | 92 045 | 26 679 | 16 |
| Einwohner | | | | | | | |
| 0,51 | - | - | - | - | 0,61 | 0,23 | 17 |
| 0,33 | - | - | - | - | 0,37 | 0,24 | 18 |
| 0,28 | - | 0,07 | - | 0,07 | 0,29 | 0,18 | 19 |
| 0,21 | - | - | - | - | 0,20 | 0,21 | 20 |
| 0,11 | 0,02 | 0,13 | 0,22 | 0,09 | 0,11 | 0,02 | 21 |
| 0,22 | 0,02 | 0,12 | 0,22 | 0,09 | 0,19 | 0,16 | 22 |
| 6,93 | - | - | - | - | 6,23 | 7,61 | 23 |
| 3,97 | - | - | - | - | 4,11 | 3,65 | 24 |
| 2,91 | - | - | - | - | 3,04 | 2,58 | 25 |
| 2,21 | - | - | - | - | 2,36 | 1,51 | 26 |
| 1,52 | - | - | - | - | 1,64 | 0,81 | 27 |
| 1,00 | - | - | - | - | 1,10 | 0,50 | 28 |
| 0,56 | - | - | - | - | 0,56 | - | 29 |
| 0,20 | - | - | - | - | 0,20 | - | 30 |
| 2,02 | - | - | - | - | 1,91 | 2,53 | 31 |
| 1,54 | 0,02 | 0,12 | 0,22 | 0,09 | 1,37 | 1,77 | 32 |

3 Istaufkommen und Grundbeträge 2001

3.2 Grund

3.2.1 Istauf

| Lfd. Nr. | Gemeindegroßenklasse (Gemeinden mit ... bis unter ... Einwohnern) | Deutschland | Baden- Württemberg | Bayern | Branden- burg |
|----------------------------------|---|-------------|-----------------------|-----------|------------------|
| | | | | | 1 000 |
| Kreisfreie Städte | | | | | |
| 1 | 20 000 - 50 000 | 78 389 | - | 37 148 | - |
| 2 | 50 000 - 100 000 | 222 760 | 9 610 | 72 019 | 12 504 |
| 3 | 100 000 - 200 000 | 582 831 | 73 486 | 82 178 | 23 332 |
| 4 | 200 000 - 500 000 | 1 027 592 | 118 946 | 108 320 | - |
| 5 | 500 000 und mehr | 1 948 795 | 107 583 | 202 836 | - |
| 6 | Zusammen ... | 3 860 370 | 309 627 | 502 501 | 35 836 |
| Kreisangehörige Gemeinden | | | | | |
| 7 | unter 1 000 | 157 103 | 2 809 | 5 970 | 18 281 |
| 8 | 1 000 - 3 000 | 417 869 | 47 435 | 110 881 | 21 526 |
| 9 | 3 000 - 5 000 | 361 958 | 72 507 | 114 186 | 14 042 |
| 10 | 5 000 - 10 000 | 700 364 | 157 203 | 166 260 | 28 747 |
| 11 | 10 000 - 20 000 | 1 016 488 | 189 136 | 196 464 | 30 016 |
| 12 | 20 000 - 50 000 | 1 344 122 | 255 697 | 94 829 | 45 512 |
| 13 | 50 000 - 100 000 | 576 637 | 106 022 | 7 213 | - |
| 14 | 100 000 und mehr | 303 257 | 12 983 | - | - |
| 15 | Zusammen ... | 4 877 795 | 843 792 | 695 803 | 158 124 |
| 16 | Gemeinden insgesamt ... | 8 738 165 | 1 153 419 | 1 198 304 | 193 960 |
| | | | | | Euro je |
| Kreisfreie Städte | | | | | |
| 17 | 20 000 - 50 000 | 105,52 | - | 110,73 | - |
| 18 | 50 000 - 100 000 | 115,82 | 181,55 | 131,74 | 84,30 |
| 19 | 100 000 - 200 000 | 132,29 | 148,24 | 140,87 | 98,20 |
| 20 | 200 000 - 500 000 | 133,40 | 150,13 | 145,24 | - |
| 21 | 500 000 und mehr | 172,06 | 183,84 | 166,15 | - |
| 22 | Zusammen ... | 147,90 | 160,75 | 146,41 | 92,86 |
| Kreisangehörige Gemeinden | | | | | |
| 23 | unter 1 000 | 57,60 | 63,75 | 52,35 | 59,27 |
| 24 | 1 000 - 3 000 | 67,78 | 80,40 | 62,34 | 72,68 |
| 25 | 3 000 - 5 000 | 71,66 | 79,27 | 70,77 | 69,94 |
| 26 | 5 000 - 10 000 | 77,56 | 85,95 | 77,33 | 71,64 |
| 27 | 10 000 - 20 000 | 84,32 | 93,83 | 91,53 | 74,36 |
| 28 | 20 000 - 50 000 | 95,21 | 113,83 | 95,49 | 75,72 |
| 29 | 50 000 - 100 000 | 110,69 | 119,96 | 142,92 | - |
| 30 | 100 000 und mehr | 161,67 | 117,10 | - | - |
| 31 | Zusammen ... | 86,74 | 97,72 | 78,66 | 71,50 |
| 32 | Gemeinden insgesamt ... | 106,13 | 109,22 | 97,60 | 74,68 |

nach Ländern und Gemeindegrößenklassen

steuer B

kommen

| Hessen | Mecklenburg- Vorpommern | Nieder- sachsen | Nordrhein- Westfalen | Rheinland- Pfalz | Saarland | Lfd. Nr. |
|-----------|----------------------------|--------------------|-------------------------|---------------------|----------|-------------|
| Euro | | | | | | |
| - | 4 109 | - | - | 26 183 | - | 1 |
| - | 14 910 | 27 716 | - | 40 539 | - | 2 |
| 66 754 | 10 089 | 76 158 | 142 691 | 62 440 | - | 3 |
| 50 851 | 17 655 | 39 283 | 441 239 | - | - | 4 |
| 163 597 | - | - | 539 042 | - | - | 5 |
| 281 201 | 46 763 | 143 157 | 1 122 972 | 129 162 | - | 6 |
| 46 | 19 821 | 11 762 | - | 39 416 | - | 7 |
| 3 544 | 17 772 | 50 160 | - | 59 340 | - | 8 |
| 13 950 | 10 158 | 29 549 | 1 215 | 24 978 | - | 9 |
| 59 935 | 11 501 | 83 334 | 34 706 | 52 201 | 5 700 | 10 |
| 106 965 | 14 846 | 143 901 | 157 795 | 35 150 | 24 788 | 11 |
| 102 610 | 5 546 | 224 822 | 401 965 | 22 692 | 32 382 | 12 |
| 51 285 | - | 60 866 | 333 085 | 6 645 | 4 405 | 13 |
| - | - | 152 360 | 105 078 | - | 32 836 | 14 |
| 338 335 | 79 644 | 756 754 | 1 033 844 | 240 422 | 100 111 | 15 |
| 619 536 | 126 407 | 899 911 | 2 156 816 | 369 584 | 100 111 | 16 |
| Einwohner | | | | | | |
| - | 87,69 | - | - | 119,38 | - | 17 |
| - | 79,68 | 130,30 | - | 121,34 | - | 18 |
| 147,91 | 100,15 | 137,79 | 130,26 | 137,41 | - | 19 |
| 188,04 | 88,27 | 160,08 | 142,44 | - | - | 20 |
| 254,00 | - | - | 166,74 | - | - | 21 |
| 205,89 | 87,45 | 141,62 | 151,22 | 128,16 | - | 22 |
| 62,44 | 55,09 | 68,60 | - | 57,91 | - | 23 |
| 47,36 | 67,47 | 78,43 | - | 71,21 | - | 24 |
| 50,85 | 63,92 | 87,01 | 89,17 | 86,51 | - | 25 |
| 56,60 | 70,81 | 89,15 | 77,30 | 90,21 | 59,79 | 26 |
| 67,83 | 70,03 | 91,91 | 85,29 | 97,44 | 60,97 | 27 |
| 81,83 | 71,35 | 109,08 | 93,48 | 101,32 | 97,68 | 28 |
| 109,91 | - | 128,50 | 105,89 | 99,13 | 86,75 | 29 |
| - | - | 205,13 | 125,20 | - | 179,62 | 30 |
| 71,89 | 64,53 | 109,22 | 97,55 | 79,27 | 93,82 | 31 |
| 102,03 | 71,46 | 113,35 | 119,67 | 91,46 | 93,82 | 32 |

3 Istaufkommen und Grundbeträge 2001

3.2 Grund

3.2.1 Istauf

| Lfd. Nr. | Gemeindegroßenklasse (Gemeinden mit ... bis unter ... Einwohnern) | Sachsen | Sachsen-Anhalt | Schleswig-Holstein | Thüringen |
|----------|--|----------------|----------------|--------------------|----------------|
| | | | | | 1 000 |
| | Kreisfreie Städte | | | | |
| 1 | 20 000 - 50 000 | 3 730 | - | - | 7 219 |
| 2 | 50 000 - 100 000 | 12 099 | 8 223 | 20 252 | 4 888 |
| 3 | 100 000 - 200 000 | 9 267 | - | - | 16 465 |
| 4 | 200 000 - 500 000 | 126 107 | 46 942 | 59 581 | 18 667 |
| 5 | 500 000 und mehr | - | - | - | - |
| 6 | Zusammen ... | 151 204 | 55 165 | 79 834 | 47 239 |
| | Kreisangehörige Gemeinden | | | | |
| 7 | unter 1 000 | 336 | 22 773 | 22 330 | 13 560 |
| 8 | 1 000 - 3 000 | 27 106 | 28 787 | 32 389 | 18 930 |
| 9 | 3 000 - 5 000 | 35 028 | 10 951 | 14 591 | 20 803 |
| 10 | 5 000 - 10 000 | 45 208 | 10 978 | 30 680 | 13 911 |
| 11 | 10 000 - 20 000 | 50 003 | 14 038 | 41 481 | 11 905 |
| 12 | 20 000 - 50 000 | 42 835 | 42 543 | 43 327 | 29 361 |
| 13 | 50 000 - 100 000 | - | - | 7 116 | - |
| 14 | 100 000 und mehr | - | - | - | - |
| 15 | Zusammen ... | 200 516 | 130 069 | 191 912 | 108 469 |
| 16 | Gemeinden insgesamt ... | 351 720 | 185 234 | 271 745 | 155 708 |
| | | | | | Euro je |
| | Kreisfreie Städte | | | | |
| 17 | 20 000 - 50 000 | 75,66 | - | - | 78,56 |
| 18 | 50 000 - 100 000 | 91,36 | 99,78 | 123,45 | 78,02 |
| 19 | 100 000 - 200 000 | 90,51 | - | - | 77,75 |
| 20 | 200 000 - 500 000 | 102,65 | 98,38 | 133,72 | 93,11 |
| 21 | 500 000 und mehr | - | - | - | - |
| 22 | Zusammen ... | 99,96 | 98,59 | 130,96 | 83,34 |
| | Kreisangehörige Gemeinden | | | | |
| 23 | unter 1 000 | 59,11 | 54,39 | 67,29 | 46,41 |
| 24 | 1 000 - 3 000 | 61,54 | 60,19 | 77,90 | 53,36 |
| 25 | 3 000 - 5 000 | 64,56 | 67,07 | 86,84 | 55,73 |
| 26 | 5 000 - 10 000 | 67,74 | 64,72 | 97,33 | 63,66 |
| 27 | 10 000 - 20 000 | 74,99 | 69,05 | 90,34 | 63,15 |
| 28 | 20 000 - 50 000 | 75,08 | 70,07 | 102,30 | 68,63 |
| 29 | 50 000 - 100 000 | - | - | 99,17 | - |
| 30 | 100 000 und mehr | - | - | - | - |
| 31 | Zusammen ... | 69,30 | 63,75 | 87,82 | 58,47 |
| 32 | Gemeinden insgesamt ... | 79,83 | 71,25 | 97,23 | 64,29 |

nach Ländern und Gemeindegrößenklassen

steuer B

kommen

| Flächen- länder | Berlin | Bremen | Hamburg | Stadt- staaten | Nachrichtlich: | | Lfd. Nr. |
|--------------------|---------|---------|---------|-------------------|--------------------------|------------------------------|-------------|
| | | | | | Früheres Bundesgebiet | Neue Länder u. Berlin-Ost | |
| Euro | | | | | | | |
| 78 389 | - | - | - | - | 63 331 | 15 058 | 1 |
| 222 760 | - | - | - | - | 170 136 | 52 624 | 2 |
| 562 859 | - | 19 972 | - | 19 972 | 523 679 | 59 153 | 3 |
| 1 027 592 | - | - | - | - | 818 220 | 209 371 | 4 |
| 1 013 058 | 504 391 | 110 803 | 320 543 | 935 737 | 1 790 729 | 158 066 | 5 |
| 2 904 661 | 504 391 | 130 775 | 320 543 | 955 709 | 3 366 097 | 494 273 | 6 |
| 157 103 | - | - | - | - | 82 333 | 74 770 | 7 |
| 417 869 | - | - | - | - | 303 749 | 114 120 | 8 |
| 361 958 | - | - | - | - | 270 976 | 90 981 | 9 |
| 700 364 | - | - | - | - | 590 019 | 110 345 | 10 |
| 1 016 488 | - | - | - | - | 895 680 | 120 808 | 11 |
| 1 344 122 | - | - | - | - | 1 178 324 | 165 798 | 12 |
| 576 637 | - | - | - | - | 576 637 | - | 13 |
| 303 257 | - | - | - | - | 303 257 | - | 14 |
| 4 877 795 | - | - | - | - | 4 200 973 | 676 822 | 15 |
| 7 782 455 | 504 391 | 130 775 | 320 543 | 955 709 | 7 567 070 | 1 171 095 | 16 |
| Einwohner | | | | | | | |
| 105,52 | - | - | - | - | 114,15 | 80,07 | 17 |
| 115,82 | - | - | - | - | 129,83 | 85,85 | 18 |
| 131,34 | - | 165,74 | - | 165,74 | 139,52 | 90,66 | 19 |
| 133,40 | - | - | - | - | 146,19 | 99,41 | 20 |
| 178,26 | 149,04 | 205,17 | 186,44 | 165,81 | 178,24 | 123,54 | 21 |
| 142,82 | 149,04 | 197,97 | 186,44 | 165,81 | 158,31 | 102,14 | 22 |
| 57,60 | - | - | - | - | 61,31 | 53,99 | 23 |
| 67,78 | - | - | - | - | 70,12 | 62,25 | 24 |
| 71,66 | - | - | - | - | 75,01 | 63,24 | 25 |
| 77,56 | - | - | - | - | 79,62 | 68,15 | 26 |
| 84,32 | - | - | - | - | 86,28 | 72,16 | 27 |
| 95,21 | - | - | - | - | 99,58 | 72,58 | 28 |
| 110,69 | - | - | - | - | 110,69 | - | 29 |
| 161,67 | - | - | - | - | 161,67 | - | 30 |
| 86,74 | - | - | - | - | 91,33 | 66,13 | 31 |
| 101,64 | 149,04 | 197,97 | 186,44 | 165,81 | 112,50 | 77,69 | 32 |

3 Istaufkommen und Grundbeträge 2001

3.2 Grund

3.2.2 Grund

| Lfd. Nr. | Gemeindegrößenklasse (Gemeinden mit ... bis unter ... Einwohnern) | Deutschland | Baden- Württemberg | Bayern | Branden- burg |
|----------|---|-------------|-----------------------|---------|------------------|
| | | | | | 1 000 |
| | Kreisfreie Städte | | | | |
| 1 | 20 000 - 50 000 | 23 028 | - | 11 532 | - |
| 2 | 50 000 - 100 000 | 58 259 | 2 184 | 19 794 | 2 939 |
| 3 | 100 000 - 200 000 | 140 125 | 18 808 | 21 589 | 5 383 |
| 4 | 200 000 - 500 000 | 232 784 | 28 802 | 26 822 | - |
| 5 | 500 000 und mehr | 392 471 | 25 615 | 50 709 | - |
| 6 | Zusammen ... | 846 668 | 75 409 | 130 446 | 8 322 |
| | Kreisangehörige Gemeinden | | | | |
| 7 | unter 1 000 | 52 173 | 964 | 1 825 | 5 932 |
| 8 | 1 000 - 3 000 | 134 781 | 15 804 | 34 825 | 6 769 |
| 9 | 3 000 - 5 000 | 118 412 | 24 417 | 37 744 | 4 373 |
| 10 | 5 000 - 10 000 | 234 187 | 53 664 | 55 877 | 8 909 |
| 11 | 10 000 - 20 000 | 337 210 | 63 075 | 64 767 | 9 196 |
| 12 | 20 000 - 50 000 | 418 585 | 79 563 | 31 044 | 13 083 |
| 13 | 50 000 - 100 000 | 164 421 | 31 498 | 2 061 | - |
| 14 | 100 000 und mehr | 67 690 | 4 057 | - | - |
| 15 | Zusammen ... | 1 527 458 | 273 042 | 228 143 | 48 263 |
| 16 | Gemeinden insgesamt ... | 2 374 123 | 348 451 | 358 588 | 56 585 |
| | | | | | Euro je |
| | Kreisfreie Städte | | | | |
| 17 | 20 000 - 50 000 | 31,00 | - | 34,37 | - |
| 18 | 50 000 - 100 000 | 30,29 | 41,26 | 36,21 | 19,81 |
| 19 | 100 000 - 200 000 | 31,80 | 37,94 | 37,01 | 22,66 |
| 20 | 200 000 - 500 000 | 30,22 | 36,35 | 35,96 | - |
| 21 | 500 000 und mehr | 34,65 | 43,77 | 41,54 | - |
| 22 | Zusammen ... | 32,44 | 39,15 | 38,01 | 21,56 |
| | Kreisangehörige Gemeinden | | | | |
| 23 | unter 1 000 | 19,13 | 21,88 | 16,00 | 19,23 |
| 24 | 1 000 - 3 000 | 21,86 | 26,79 | 19,58 | 22,85 |
| 25 | 3 000 - 5 000 | 23,44 | 26,69 | 23,39 | 21,78 |
| 26 | 5 000 - 10 000 | 25,93 | 29,34 | 25,99 | 22,20 |
| 27 | 10 000 - 20 000 | 27,97 | 31,29 | 30,17 | 22,78 |
| 28 | 20 000 - 50 000 | 29,65 | 35,42 | 31,26 | 21,77 |
| 29 | 50 000 - 100 000 | 31,56 | 35,64 | 40,84 | - |
| 30 | 100 000 und mehr | 36,09 | 36,59 | - | - |
| 31 | Zusammen ... | 27,16 | 31,62 | 25,79 | 21,82 |
| 32 | Gemeinden insgesamt ... | 28,84 | 33,00 | 29,21 | 21,79 |

nach Ländern und Gemeindegrößenklassen

steuer B

beträge

| Hessen | Mecklenburg-Vorpommern | Niedersachsen | Nordrhein-Westfalen | Rheinland-Pfalz | Saarland | Lfd. Nr. |
|--------|------------------------|---------------|---------------------|-----------------|----------|----------|
|--------|------------------------|---------------|---------------------|-----------------|----------|----------|

Euro

| | | | | | | |
|---------|--------|---------|---------|---------|--------|----|
| - | 1 110 | - | - | 7 269 | - | 1 |
| - | 3 819 | 6 965 | - | 11 215 | - | 2 |
| 15 653 | 2 346 | 19 238 | 30 086 | 16 492 | - | 3 |
| 10 170 | 4 204 | 8 730 | 95 296 | - | - | 4 |
| 35 564 | - | - | 110 195 | - | - | 5 |
| 61 388 | 11 479 | 34 933 | 235 576 | 34 977 | - | 6 |
| 15 | 6 498 | 3 720 | - | 12 733 | - | 7 |
| 1 408 | 5 834 | 16 142 | - | 18 970 | - | 8 |
| 5 744 | 3 228 | 9 442 | 361 | 7 960 | - | 9 |
| 25 220 | 3 616 | 26 663 | 10 695 | 16 598 | 2 038 | 10 |
| 45 136 | 4 521 | 45 822 | 48 116 | 11 455 | 8 775 | 11 |
| 41 373 | 1 685 | 67 911 | 120 346 | 6 951 | 10 109 | 12 |
| 16 689 | - | 16 872 | 90 999 | 2 144 | 1 421 | 13 |
| - | - | 29 649 | 26 348 | - | 7 636 | 14 |
| 135 585 | 25 382 | 216 222 | 296 865 | 76 811 | 29 979 | 15 |
| 196 973 | 36 860 | 251 154 | 532 441 | 111 788 | 29 979 | 16 |

Einwohner

| | | | | | | |
|-------|-------|-------|-------|-------|-------|----|
| - | 23,69 | - | - | 33,14 | - | 17 |
| - | 20,41 | 32,74 | - | 33,57 | - | 18 |
| 34,68 | 23,29 | 34,81 | 27,47 | 36,29 | - | 19 |
| 37,61 | 21,02 | 35,58 | 30,76 | - | - | 20 |
| 55,22 | - | - | 34,09 | - | - | 21 |
| 44,95 | 21,47 | 34,56 | 31,72 | 34,71 | - | 22 |
| 20,81 | 18,06 | 21,70 | - | 18,71 | - | 23 |
| 18,81 | 22,15 | 25,24 | - | 22,76 | - | 24 |
| 20,94 | 20,31 | 27,80 | 26,50 | 27,57 | - | 25 |
| 23,82 | 22,26 | 28,52 | 23,82 | 28,68 | 21,38 | 26 |
| 28,62 | 21,33 | 29,27 | 26,01 | 31,75 | 21,58 | 27 |
| 32,99 | 21,68 | 32,95 | 27,99 | 31,04 | 30,49 | 28 |
| 35,77 | - | 35,62 | 28,93 | 31,98 | 27,98 | 29 |
| - | - | 39,92 | 31,39 | - | 41,77 | 30 |
| 28,81 | 20,56 | 31,21 | 28,01 | 25,32 | 28,10 | 31 |
| 32,44 | 20,84 | 31,63 | 29,54 | 27,66 | 28,10 | 32 |

3 Istaufkommen und Grundbeträge 2001

3.2 Grund

3.2.2 Grund

| Lfd. Nr. | Gemeindegroßenklasse (Gemeinden mit ... bis unter ... Einwohnern) | Sachsen | Sachsen- Anhalt | Schleswig- Holstein | Thüringen |
|----------|---|---------|--------------------|------------------------|-----------|
| | | | | | 1 000 |
| | Kreisfreie Städte | | | | |
| 1 | 20 000 - 50 000 | 926 | - | - | 2 191 |
| 2 | 50 000 - 100 000 | 2 986 | 1 869 | 5 235 | 1 253 |
| 3 | 100 000 - 200 000 | 2 235 | - | - | 4 527 |
| 4 | 200 000 - 500 000 | 29 638 | 10 548 | 13 240 | 5 334 |
| 5 | 500 000 und mehr | - | - | - | - |
| 6 | Zusammen ... | 35 786 | 12 416 | 18 475 | 13 305 |
| | Kreisangehörige Gemeinden | | | | |
| 7 | unter 1 000 | 96 | 7 160 | 8 785 | 4 446 |
| 8 | 1 000 - 3 000 | 7 527 | 8 916 | 12 416 | 6 171 |
| 9 | 3 000 - 5 000 | 9 568 | 3 330 | 5 483 | 6 762 |
| 10 | 5 000 - 10 000 | 12 429 | 3 229 | 10 798 | 4 451 |
| 11 | 10 000 - 20 000 | 13 252 | 4 176 | 15 084 | 3 836 |
| 12 | 20 000 - 50 000 | 11 161 | 12 240 | 14 117 | 9 001 |
| 13 | 50 000 - 100 000 | - | - | 2 737 | - |
| 14 | 100 000 und mehr | - | - | - | - |
| 15 | Zusammen ... | 54 032 | 39 051 | 69 418 | 34 665 |
| 16 | Gemeinden insgesamt ... | 89 818 | 51 467 | 87 894 | 47 970 |
| | | | | | Euro je |
| | Kreisfreie Städte | | | | |
| 17 | 20 000 - 50 000 | 18,78 | - | - | 23,85 |
| 18 | 50 000 - 100 000 | 22,55 | 22,68 | 31,91 | 20,01 |
| 19 | 100 000 - 200 000 | 21,83 | - | - | 21,38 |
| 20 | 200 000 - 500 000 | 24,13 | 22,11 | 29,72 | 26,60 |
| 21 | 500 000 und mehr | - | - | - | - |
| 22 | Zusammen ... | 23,66 | 22,19 | 30,31 | 23,47 |
| | Kreisangehörige Gemeinden | | | | |
| 23 | unter 1 000 | 16,89 | 17,10 | 26,47 | 15,21 |
| 24 | 1 000 - 3 000 | 17,09 | 18,64 | 29,86 | 17,39 |
| 25 | 3 000 - 5 000 | 17,64 | 20,40 | 32,63 | 18,12 |
| 26 | 5 000 - 10 000 | 18,62 | 19,04 | 34,26 | 20,37 |
| 27 | 10 000 - 20 000 | 19,87 | 20,54 | 32,85 | 20,34 |
| 28 | 20 000 - 50 000 | 19,56 | 20,16 | 33,33 | 21,04 |
| 29 | 50 000 - 100 000 | - | - | 38,14 | - |
| 30 | 100 000 und mehr | - | - | - | - |
| 31 | Zusammen ... | 18,67 | 19,14 | 31,77 | 18,69 |
| 32 | Gemeinden insgesamt ... | 20,39 | 19,80 | 31,45 | 19,81 |

nach Ländern und Gemeindegrößenklassen

steuer B

beträge

| Flächen- länder | Berlin | Bremen | Hamburg | Stadt- staaten | Nachrichtlich: | | Lfd. Nr. |
|--------------------|--------|--------|---------|-------------------|--------------------------|------------------------------|-------------|
| | | | | | Früheres Bundesgebiet | Neue Länder u. Berlin-Ost | |
| 23 028 | - | - | - | - | 18 801 | 4 227 | 1 |
| 58 259 | - | - | - | - | 45 393 | 12 866 | 2 |
| 136 357 | - | 3 768 | - | 3 768 | 125 634 | 14 491 | 3 |
| 232 784 | - | - | - | - | 183 061 | 49 724 | 4 |
| 222 083 | 84 065 | 20 906 | 65 417 | 170 388 | 366 127 | 26 344 | 5 |
| 672 512 | 84 065 | 24 674 | 65 417 | 174 156 | 739 016 | 107 652 | 6 |
| 52 173 | - | - | - | - | 28 042 | 24 131 | 7 |
| 134 781 | - | - | - | - | 99 564 | 35 217 | 8 |
| 118 412 | - | - | - | - | 91 151 | 27 261 | 9 |
| 234 187 | - | - | - | - | 201 553 | 32 634 | 10 |
| 337 210 | - | - | - | - | 302 230 | 34 980 | 11 |
| 418 585 | - | - | - | - | 371 415 | 47 170 | 12 |
| 164 421 | - | - | - | - | 164 421 | - | 13 |
| 67 690 | - | - | - | - | 67 690 | - | 14 |
| 1 527 458 | - | - | - | - | 1 326 065 | 201 393 | 15 |
| 2 199 968 | 84 065 | 24 674 | 65 417 | 174 156 | 2 065 079 | 309 044 | 16 |
| Einwohner | | | | | | | |
| 31,00 | - | - | - | - | 33,89 | 22,48 | 17 |
| 30,29 | - | - | - | - | 34,64 | 20,99 | 18 |
| 31,82 | - | 31,27 | - | 31,27 | 33,47 | 22,21 | 19 |
| 30,22 | - | - | - | - | 32,71 | 23,61 | 20 |
| 39,08 | 24,84 | 38,71 | 38,05 | 30,19 | 36,44 | 20,59 | 21 |
| 33,07 | 24,84 | 37,35 | 38,05 | 30,21 | 34,76 | 22,25 | 22 |
| 19,13 | - | - | - | - | 20,88 | 17,43 | 23 |
| 21,86 | - | - | - | - | 22,98 | 19,21 | 24 |
| 23,44 | - | - | - | - | 25,23 | 18,95 | 25 |
| 25,93 | - | - | - | - | 27,20 | 20,15 | 26 |
| 27,97 | - | - | - | - | 29,11 | 20,89 | 27 |
| 29,65 | - | - | - | - | 31,39 | 20,65 | 28 |
| 31,56 | - | - | - | - | 31,56 | - | 29 |
| 36,09 | - | - | - | - | 36,09 | - | 30 |
| 27,16 | - | - | - | - | 28,83 | 19,68 | 31 |
| 28,73 | 24,84 | 37,35 | 38,05 | 30,21 | 30,70 | 20,50 | 32 |

3 Istaufkommen und Grundbeträge 2001

3.3 Gewerbe

3.3.1 Istauf

| Lfd. Nr. | Gemeindegroßenklasse (Gemeinden mit ... bis unter ... Einwohnern) | Deutschland | Baden-Württemberg | Bayern | Brandenburg |
|----------|--|-------------|-------------------|-----------|-------------|
| | | | | | 1 000 |
| | Kreisfreie Städte | | | | |
| 1 | 20 000 - 50 000 | 260 561 | - | 171 284 | - |
| 2 | 50 000 - 100 000 | 457 144 | 14 582 | 187 763 | 24 566 |
| 3 | 100 000 - 200 000 | 1 633 765 | 226 962 | 299 119 | 34 738 |
| 4 | 200 000 - 500 000 | 2 529 955 | 360 924 | 268 601 | - |
| 5 | 500 000 und mehr | 6 141 561 | 342 712 | 1 061 337 | - |
| 6 | Zusammen ... | 11 022 985 | 945 180 | 1 988 103 | 59 304 |
| | Kreisangehörige Gemeinden | | | | |
| 7 | unter 1 000 | 180 329 | 4 494 | 11 260 | 14 794 |
| 8 | 1 000 - 3 000 | 738 676 | 116 552 | 228 817 | 28 959 |
| 9 | 3 000 - 5 000 | 807 856 | 208 982 | 296 988 | 10 216 |
| 10 | 5 000 - 10 000 | 1 831 427 | 485 640 | 578 117 | 32 156 |
| 11 | 10 000 - 20 000 | 2 980 492 | 621 498 | 762 750 | 33 210 |
| 12 | 20 000 - 50 000 | 4 379 826 | 1 005 958 | 353 569 | 116 145 |
| 13 | 50 000 - 100 000 | 1 879 534 | 364 403 | 18 439 | - |
| 14 | 100 000 und mehr | 712 802 | 42 321 | - | - |
| 15 | Zusammen ... | 13 510 942 | 2 849 848 | 2 249 939 | 235 480 |
| 16 | Gemeinden insgesamt ... | 24 533 929 | 3 795 029 | 4 238 043 | 294 783 |
| | | | | | Euro je |
| | Kreisfreie Städte | | | | |
| 17 | 20 000 - 100 000 | 350,75 | - | 510,55 | - |
| 18 | 50 000 - 100 000 | 237,68 | 275,48 | 343,47 | 165,62 |
| 19 | 100 000 - 200 000 | 370,82 | 457,83 | 512,77 | 146,21 |
| 20 | 200 000 - 500 000 | 328,43 | 455,55 | 360,14 | - |
| 21 | 500 000 und mehr | 542,23 | 585,64 | 869,40 | - |
| 22 | Zusammen ... | 422,31 | 490,71 | 579,27 | 153,67 |
| | Kreisangehörige Gemeinden | | | | |
| 23 | unter 1 000 | 66,11 | 101,99 | 98,73 | 47,96 |
| 24 | 1 000 - 3 000 | 119,82 | 197,56 | 128,66 | 97,78 |
| 25 | 3 000 - 5 000 | 159,93 | 228,47 | 184,07 | 50,89 |
| 26 | 5 000 - 10 000 | 202,82 | 265,53 | 268,89 | 80,13 |
| 27 | 10 000 - 20 000 | 247,23 | 308,33 | 355,36 | 82,28 |
| 28 | 20 000 - 50 000 | 310,24 | 447,82 | 356,04 | 193,22 |
| 29 | 50 000 - 100 000 | 360,78 | 412,30 | 365,36 | - |
| 30 | 100 000 und mehr | 380,01 | 381,73 | - | - |
| 31 | Zusammen ... | 240,27 | 330,06 | 254,34 | 106,48 |
| 32 | Gemeinden insgesamt ... | 297,98 | 359,36 | 345,17 | 113,49 |

nach Ländern und Gemeindegrößenklassen

steuer

kommen

| Hessen | Mecklenburg- Vorpommern | Nieder- sachsen | Nordrhein- Westfalen | Rheinland- Pfalz | Saarland | Lfd. Nr. |
|--------|----------------------------|--------------------|-------------------------|---------------------|----------|-------------|
|--------|----------------------------|--------------------|-------------------------|---------------------|----------|-------------|

Euro

| | | | | | | |
|-----------|---------|-----------|-----------|---------|---------|----|
| - | 4 584 | - | - | 70 837 | - | 1 |
| - | 26 310 | 52 790 | - | 82 324 | - | 2 |
| 186 560 | 15 244 | 274 033 | 302 883 | 216 675 | - | 3 |
| 204 514 | 30 402 | 85 245 | 1 087 112 | - | - | 4 |
| 797 148 | - | - | 1 737 021 | - | - | 5 |
| 1 188 221 | 76 540 | 412 068 | 3 127 016 | 369 836 | - | 6 |
| 17 | 14 694 | 11 795 | - | 52 357 | - | 7 |
| 8 382 | 22 684 | 68 667 | - | 104 480 | - | 8 |
| 28 979 | 14 909 | 47 546 | 2 578 | 62 530 | - | 9 |
| 146 873 | 22 320 | 162 827 | 94 162 | 132 909 | 16 663 | 10 |
| 419 283 | 23 657 | 260 655 | 476 362 | 104 405 | 40 192 | 11 |
| 527 245 | 9 542 | 563 475 | 1 264 007 | 109 898 | 78 853 | 12 |
| 250 033 | - | 162 260 | 1 017 294 | 16 042 | 12 515 | 13 |
| - | - | 347 352 | 254 530 | - | 68 599 | 14 |
| 1 380 813 | 107 806 | 1 624 576 | 3 108 934 | 582 622 | 216 822 | 15 |
| 2 569 034 | 184 346 | 2 036 644 | 6 235 950 | 952 458 | 216 822 | 16 |

Einwohner

| | | | | | | |
|----------|--------|--------|--------|--------|--------|----|
| - | 97,83 | - | - | 322,98 | - | 17 |
| - | 140,59 | 248,17 | - | 246,41 | - | 18 |
| 413,38 | 151,32 | 495,79 | 276,50 | 476,85 | - | 19 |
| 756,27 | 152,00 | 347,38 | 350,95 | - | - | 20 |
| 1 237,65 | - | - | 537,30 | - | - | 21 |
| 869,98 | 143,13 | 407,65 | 421,09 | 366,97 | - | 22 |
| 22,89 | 40,84 | 68,79 | - | 76,92 | - | 23 |
| 112,02 | 86,11 | 107,36 | - | 125,37 | - | 24 |
| 105,63 | 93,82 | 140,01 | 189,21 | 216,57 | - | 25 |
| 138,71 | 137,42 | 174,20 | 209,73 | 229,68 | 174,79 | 26 |
| 265,88 | 111,59 | 166,49 | 257,48 | 289,42 | 98,85 | 27 |
| 420,45 | 122,76 | 273,40 | 293,95 | 490,72 | 237,86 | 28 |
| 535,84 | - | 342,56 | 323,41 | 239,31 | 246,45 | 29 |
| - | - | 467,65 | 303,27 | - | 375,25 | 30 |
| 293,39 | 87,34 | 234,48 | 293,36 | 192,09 | 203,20 | 31 |
| 423,08 | 104,21 | 256,53 | 345,99 | 235,70 | 203,20 | 32 |

3 Istaufkommen und Grundbeträge 2001

3.3 Gewerbe

3.3.1 Istauf

| Lfd. Nr. | Gemeindegrößenklasse (Gemeinden mit ... bis unter ... Einwohnern) | Sachsen | Sachsen- Anhalt | Schleswig- Holstein | Thüringen |
|----------|---|----------------|--------------------|------------------------|----------------|
| | | | | | 1 000 |
| | Kreisfreie Städte | | | | |
| 1 | 20 000 - 50 000 | 3 980 | - | - | 9 876 |
| 2 | 50 000 - 100 000 | 12 453 | 6 093 | 42 030 | 8 234 |
| 3 | 100 000 - 200 000 | 27 201 | - | - | 24 985 |
| 4 | 200 000 - 500 000 | 257 062 | 65 061 | 141 583 | 29 451 |
| 5 | 500 000 und mehr | - | - | - | - |
| 6 | Zusammen ... | 300 697 | 71 153 | 183 613 | 72 545 |
| | Kreisangehörige Gemeinden | | | | |
| 7 | unter 1 000 | 237 | 27 475 | 27 203 | 16 003 |
| 8 | 1 000 - 3 000 | 27 984 | 45 735 | 58 462 | 27 953 |
| 9 | 3 000 - 5 000 | 50 282 | 21 827 | 28 477 | 34 542 |
| 10 | 5 000 - 10 000 | 55 682 | 24 501 | 57 070 | 22 507 |
| 11 | 10 000 - 20 000 | 83 284 | 25 428 | 108 250 | 21 519 |
| 12 | 20 000 - 50 000 | 58 525 | 79 321 | 155 901 | 57 387 |
| 13 | 50 000 - 100 000 | - | - | 38 548 | - |
| 14 | 100 000 und mehr | - | - | - | - |
| 15 | Zusammen ... | 275 993 | 224 287 | 473 911 | 179 911 |
| 16 | Gemeinden insgesamt ... | 576 690 | 295 440 | 657 524 | 252 456 |
| | | | | | Euro je |
| | Kreisfreie Städte | | | | |
| 17 | 20 000 - 50 000 | 80,73 | - | - | 107,47 |
| 18 | 50 000 - 100 000 | 94,04 | 73,94 | 256,20 | 131,42 |
| 19 | 100 000 - 200 000 | 265,68 | - | - | 117,99 |
| 20 | 200 000 - 500 000 | 209,25 | 136,36 | 317,76 | 146,89 |
| 21 | 500 000 und mehr | - | - | - | - |
| 22 | Zusammen ... | 198,79 | 127,16 | 301,19 | 127,99 |
| | Kreisangehörige Gemeinden | | | | |
| 23 | unter 1 000 | 41,70 | 65,62 | 81,98 | 54,77 |
| 24 | 1 000 - 3 000 | 63,53 | 95,62 | 140,62 | 78,79 |
| 25 | 3 000 - 5 000 | 92,68 | 133,69 | 169,48 | 92,54 |
| 26 | 5 000 - 10 000 | 83,44 | 144,45 | 181,05 | 103,00 |
| 27 | 10 000 - 20 000 | 124,90 | 125,07 | 235,77 | 114,14 |
| 28 | 20 000 - 50 000 | 102,59 | 130,65 | 368,09 | 134,14 |
| 29 | 50 000 - 100 000 | - | - | 537,23 | - |
| 30 | 100 000 und mehr | - | - | - | - |
| 31 | Zusammen ... | 95,39 | 109,93 | 216,87 | 96,98 |
| 32 | Gemeinden insgesamt ... | 130,89 | 113,64 | 235,26 | 104,24 |

nach Ländern und Gemeindegrößenklassen

steuer

kommen

| Flächen- länder | Berlin | Bremen | Hamburg | Stadt- staaten | Nachrichtlich: | | Lfd. Nr. |
|--------------------|---------|---------|-----------|-------------------|--------------------------|------------------------------|-------------|
| | | | | | Früheres Bundesgebiet | Neue Länder u. Berlin-Ost | |
| Euro | | | | | | | |
| 260 561 | - | - | - | - | 242 121 | 18 440 | 1 |
| 457 144 | - | - | - | - | 379 489 | 77 656 | 2 |
| 1 608 399 | - | 25 366 | - | 25 366 | 1 531 598 | 102 168 | 3 |
| 2 529 955 | - | - | - | - | 2 147 979 | 381 976 | 4 |
| 3 938 218 | 759 407 | 224 241 | 1 219 695 | 2 203 343 | 5 983 670 | 157 891 | 5 |
| 8 794 276 | 759 407 | 249 607 | 1 219 695 | 2 228 709 | 10 284 855 | 738 130 | 6 |
| 180 329 | - | - | - | - | 107 126 | 73 203 | 7 |
| 738 676 | - | - | - | - | 585 360 | 153 316 | 8 |
| 807 856 | - | - | - | - | 676 080 | 131 776 | 9 |
| 1 831 427 | - | - | - | - | 1 674 261 | 157 166 | 10 |
| 2 980 492 | - | - | - | - | 2 793 395 | 187 097 | 11 |
| 4 379 826 | - | - | - | - | 4 058 906 | 320 920 | 12 |
| 1 879 534 | - | - | - | - | 1 879 534 | - | 13 |
| 712 802 | - | - | - | - | 712 802 | - | 14 |
| 13 510 942 | - | - | - | - | 12 487 465 | 1 023 477 | 15 |
| 22 305 220 | 759 407 | 249 607 | 1 219 695 | 2 228 709 | 22 772 323 | 1 761 606 | 16 |
| Einwohner | | | | | | | |
| 350,75 | - | - | - | - | 436,40 | 98,06 | 17 |
| 237,68 | - | - | - | - | 289,59 | 126,69 | 18 |
| 375,32 | - | 210,50 | - | 210,50 | 408,06 | 156,58 | 19 |
| 328,43 | - | - | - | - | 383,76 | 181,36 | 20 |
| 692,99 | 224,40 | 415,21 | 709,44 | 390,42 | 595,57 | 123,41 | 21 |
| 432,41 | 224,40 | 377,87 | 709,44 | 386,66 | 483,70 | 152,54 | 22 |
| 66,11 | - | - | - | - | 79,78 | 52,86 | 23 |
| 119,82 | - | - | - | - | 135,12 | 83,64 | 24 |
| 159,93 | - | - | - | - | 187,15 | 91,59 | 25 |
| 202,82 | - | - | - | - | 225,92 | 97,06 | 26 |
| 247,23 | - | - | - | - | 269,08 | 111,75 | 27 |
| 310,24 | - | - | - | - | 343,00 | 140,49 | 28 |
| 360,78 | - | - | - | - | 360,78 | - | 29 |
| 380,01 | - | - | - | - | 380,01 | - | 30 |
| 240,27 | - | - | - | - | 271,48 | 100,00 | 31 |
| 291,30 | 224,40 | 377,87 | 709,44 | 386,66 | 338,57 | 116,87 | 32 |

3 Istaufkommen und Grundbeträge 2001

3.3 Gewerbe

3.3.2 Grund

| Lfd. Nr. | Gemeindegrößenklasse (Gemeinden mit ... bis unter ... Einwohnern) | Deutschland | Baden- Württemberg | Bayern | Branden- burg |
|----------|---|-------------|-----------------------|-----------|------------------|
| | | | | | 1 000 |
| | Kreisfreie Städte | | | | |
| 1 | 20 000 - 50 000 | 70 461 | - | 47 830 | - |
| 2 | 50 000 - 100 000 | 118 939 | 3 837 | 49 749 | 6 745 |
| 3 | 100 000 - 200 000 | 398 210 | 60 135 | 72 290 | 8 841 |
| 4 | 200 000 - 500 000 | 576 242 | 87 995 | 60 148 | - |
| 5 | 500 000 und mehr | 1 341 023 | 81 598 | 216 600 | - |
| 6 | Zusammen ... | 2 504 876 | 233 565 | 446 617 | 15 586 |
| | Kreisangehörige Gemeinden | | | | |
| 7 | unter 1 000 | 58 625 | 1 358 | 3 660 | 5 331 |
| 8 | 1 000 - 3 000 | 232 924 | 35 384 | 73 445 | 9 882 |
| 9 | 3 000 - 5 000 | 248 793 | 62 890 | 92 902 | 3 454 |
| 10 | 5 000 - 10 000 | 559 339 | 146 588 | 180 690 | 10 583 |
| 11 | 10 000 - 20 000 | 886 615 | 187 770 | 233 768 | 10 342 |
| 12 | 20 000 - 50 000 | 1 241 556 | 290 948 | 106 073 | 47 871 |
| 13 | 50 000 - 100 000 | 480 878 | 100 286 | 5 268 | - |
| 14 | 100 000 und mehr | 163 509 | 12 092 | - | - |
| 15 | Zusammen ... | 3 872 237 | 837 317 | 695 805 | 87 463 |
| 16 | Gemeinden insgesamt ... | 6 377 112 | 1 070 882 | 1 142 422 | 103 050 |
| | | | | | Euro je |
| | Kreisfreie Städte | | | | |
| 17 | 20 000 - 50 000 | 94,85 | - | 142,57 | - |
| 18 | 50 000 - 100 000 | 61,84 | 72,49 | 91,01 | 45,47 |
| 19 | 100 000 - 200 000 | 90,38 | 121,31 | 123,92 | 37,21 |
| 20 | 200 000 - 500 000 | 74,80 | 111,07 | 80,65 | - |
| 21 | 500 000 und mehr | 118,40 | 139,44 | 177,43 | - |
| 22 | Zusammen ... | 95,97 | 121,26 | 130,13 | 40,39 |
| | Kreisangehörige Gemeinden | | | | |
| 23 | unter 1 000 | 21,49 | 30,82 | 32,09 | 17,28 |
| 24 | 1 000 - 3 000 | 37,78 | 59,98 | 41,30 | 33,36 |
| 25 | 3 000 - 5 000 | 49,25 | 68,75 | 57,58 | 17,21 |
| 26 | 5 000 - 10 000 | 61,94 | 80,15 | 84,04 | 26,37 |
| 27 | 10 000 - 20 000 | 73,54 | 93,15 | 108,91 | 25,62 |
| 28 | 20 000 - 50 000 | 87,94 | 129,52 | 106,81 | 79,64 |
| 29 | 50 000 - 100 000 | 92,30 | 113,47 | 104,38 | - |
| 30 | 100 000 und mehr | 87,17 | 109,07 | - | - |
| 31 | Zusammen ... | 68,86 | 96,97 | 78,66 | 39,55 |
| 32 | Gemeinden insgesamt ... | 77,45 | 101,40 | 93,05 | 39,68 |

nach Ländern und Gemeindegrößenklassen

steuer

beträge

| Hessen | Mecklenburg-Vorpommern | Niedersachsen | Nordrhein-Westfalen | Rheinland-Pfalz | Saarland | Lfd. Nr. |
|--------|------------------------|---------------|---------------------|-----------------|----------|----------|
|--------|------------------------|---------------|---------------------|-----------------|----------|----------|

Euro

| | | | | | | |
|---------|--------|---------|-----------|---------|--------|----|
| - | 1 239 | - | - | 17 702 | - | 1 |
| - | 6 966 | 12 858 | - | 21 005 | - | 2 |
| 42 896 | 3 909 | 71 575 | 66 643 | 51 874 | - | 3 |
| 44 459 | 7 238 | 18 943 | 243 802 | - | - | 4 |
| 162 683 | - | - | 382 020 | - | - | 5 |
| 250 039 | 19 353 | 103 376 | 692 465 | 90 581 | - | 6 |
| 6 | 5 393 | 3 755 | - | 15 421 | - | 7 |
| 2 727 | 8 801 | 21 660 | - | 30 447 | - | 8 |
| 9 325 | 5 291 | 15 002 | 673 | 18 216 | - | 9 |
| 46 939 | 7 709 | 50 875 | 24 705 | 37 954 | 4 612 | 10 |
| 131 257 | 7 094 | 80 116 | 124 543 | 30 207 | 10 728 | 11 |
| 157 668 | 3 181 | 159 342 | 324 425 | 29 757 | 19 683 | 12 |
| 64 616 | - | 45 054 | 246 827 | 4 222 | 2 924 | 13 |
| - | - | 76 747 | 58 642 | - | 16 028 | 14 |
| 412 537 | 37 468 | 452 550 | 779 815 | 166 224 | 53 975 | 15 |
| 662 575 | 56 821 | 555 926 | 1 472 280 | 256 805 | 53 975 | 16 |

Einwohner

| | | | | | | |
|--------|-------|--------|--------|--------|-------|----|
| - | 26,44 | - | - | 80,71 | - | 17 |
| - | 37,22 | 60,45 | - | 62,87 | - | 18 |
| 95,05 | 38,80 | 129,50 | 60,84 | 114,16 | - | 19 |
| 164,41 | 36,19 | 77,19 | 78,71 | - | - | 20 |
| 252,58 | - | - | 118,17 | - | - | 21 |
| 183,07 | 36,19 | 102,27 | 93,25 | 89,88 | - | 22 |
| 7,63 | 14,99 | 21,90 | - | 22,66 | - | 23 |
| 36,44 | 33,41 | 33,87 | - | 36,54 | - | 24 |
| 33,99 | 33,30 | 44,18 | 49,39 | 63,09 | - | 25 |
| 44,33 | 47,46 | 54,43 | 55,03 | 65,59 | 48,38 | 26 |
| 83,23 | 33,46 | 51,17 | 67,32 | 83,74 | 26,39 | 27 |
| 125,73 | 40,92 | 77,31 | 75,45 | 132,87 | 59,37 | 28 |
| 138,48 | - | 95,12 | 78,47 | 62,98 | 57,58 | 29 |
| - | - | 103,33 | 69,87 | - | 87,68 | 30 |
| 87,66 | 30,36 | 65,32 | 73,58 | 54,80 | 50,58 | 31 |
| 109,12 | 32,12 | 70,02 | 81,69 | 63,55 | 50,58 | 32 |

3 Istaufkommen und Grundbeträge 2001

3.3 Gewerbe

3.3.2 Grund

| Lfd. Nr. | Gemeindegrößenklasse (Gemeinden mit ... bis unter ... Einwohnern) | Sachsen | Sachsen- Anhalt | Schleswig- Holstein | Thüringen |
|----------------------------------|---|---------|--------------------|------------------------|-----------|
| | | | | | 1 000 |
| Kreisfreie Städte | | | | | |
| 1 | 20 000 - 50 000 | 941 | - | - | 2 749 |
| 2 | 50 000 - 100 000 | 2 974 | 1 486 | 11 208 | 2 111 |
| 3 | 100 000 - 200 000 | 6 708 | - | - | 6 575 |
| 4 | 200 000 - 500 000 | 58 585 | 14 783 | 32 926 | 7 363 |
| 5 | 500 000 und mehr | - | - | - | - |
| 6 | Zusammen ... | 69 207 | 16 269 | 44 134 | 18 798 |
| Kreisangehörige Gemeinden | | | | | |
| 7 | unter 1 000 | 62 | 9 005 | 9 221 | 5 414 |
| 8 | 1 000 - 3 000 | 7 513 | 15 046 | 18 911 | 9 109 |
| 9 | 3 000 - 5 000 | 13 520 | 7 019 | 9 299 | 11 201 |
| 10 | 5 000 - 10 000 | 14 997 | 7 975 | 18 738 | 6 974 |
| 11 | 10 000 - 20 000 | 21 865 | 7 616 | 34 577 | 6 732 |
| 12 | 20 000 - 50 000 | 15 241 | 22 342 | 48 097 | 16 928 |
| 13 | 50 000 - 100 000 | - | - | 11 681 | - |
| 14 | 100 000 und mehr | - | - | - | - |
| 15 | Zusammen ... | 73 198 | 69 003 | 150 524 | 56 358 |
| 16 | Gemeinden insgesamt ... | 142 405 | 85 272 | 194 658 | 75 155 |
| | | | | | Euro je |
| Kreisfreie Städte | | | | | |
| 17 | 20 000 - 50 000 | 19,09 | - | - | 29,91 |
| 18 | 50 000 - 100 000 | 22,46 | 18,03 | 68,32 | 33,70 |
| 19 | 100 000 - 200 000 | 65,52 | - | - | 31,05 |
| 20 | 200 000 - 500 000 | 47,69 | 30,98 | 73,90 | 36,72 |
| 21 | 500 000 und mehr | - | - | - | - |
| 22 | Zusammen ... | 45,75 | 29,08 | 72,40 | 33,17 |
| Kreisangehörige Gemeinden | | | | | |
| 23 | unter 1 000 | 10,91 | 21,51 | 27,79 | 18,53 |
| 24 | 1 000 - 3 000 | 17,06 | 31,46 | 45,48 | 25,68 |
| 25 | 3 000 - 5 000 | 24,92 | 42,99 | 55,34 | 30,01 |
| 26 | 5 000 - 10 000 | 22,47 | 47,02 | 59,45 | 31,92 |
| 27 | 10 000 - 20 000 | 32,79 | 37,46 | 75,31 | 35,71 |
| 28 | 20 000 - 50 000 | 26,72 | 36,80 | 113,56 | 39,57 |
| 29 | 50 000 - 100 000 | - | - | 162,79 | - |
| 30 | 100 000 und mehr | - | - | - | - |
| 31 | Zusammen ... | 25,30 | 33,82 | 68,88 | 30,38 |
| 32 | Gemeinden insgesamt ... | 32,32 | 32,80 | 69,65 | 31,03 |

nach Ländern und Gemeindegrößenklassen

steuer

beträge

| Flächen- länder | Berlin | Bremen | Hamburg | Stadt- staaten | Nachrichtlich: | | Lfd. Nr. |
|--------------------|---------|--------|---------|-------------------|--------------------------|------------------------------|-------------|
| | | | | | Früheres Bundesgebiet | Neue Länder u. Berlin-Ost | |
| 70 461 | - | - | - | - | 65 532 | 4 929 | 1 |
| 118 939 | - | - | - | - | 98 657 | 20 282 | 2 |
| 391 446 | - | 6 764 | - | 6 764 | 372 177 | 26 033 | 3 |
| 576 242 | - | - | - | - | 488 274 | 87 969 | 4 |
| 842 901 | 185 221 | 53 391 | 259 510 | 498 122 | 1 302 513 | 38 510 | 5 |
| 1 999 990 | 185 221 | 60 155 | 259 510 | 504 886 | 2 327 153 | 177 723 | 6 |
| 58 625 | - | - | - | - | 33 421 | 25 205 | 7 |
| 232 924 | - | - | - | - | 182 573 | 50 351 | 8 |
| 248 793 | - | - | - | - | 208 308 | 40 485 | 9 |
| 559 339 | - | - | - | - | 511 100 | 48 238 | 10 |
| 886 615 | - | - | - | - | 832 966 | 53 649 | 11 |
| 1 241 556 | - | - | - | - | 1 135 993 | 105 563 | 12 |
| 480 878 | - | - | - | - | 480 878 | - | 13 |
| 163 509 | - | - | - | - | 163 509 | - | 14 |
| 3 872 237 | - | - | - | - | 3 548 747 | 323 490 | 15 |
| 5 872 227 | 185 221 | 60 155 | 259 510 | 504 886 | 5 875 899 | 501 213 | 16 |
| Einwohner | | | | | | | |
| 94,85 | - | - | - | - | 118,12 | 26,21 | 17 |
| 61,84 | - | - | - | - | 75,28 | 33,09 | 18 |
| 91,34 | - | 56,13 | - | 56,13 | 99,16 | 39,90 | 19 |
| 74,80 | - | - | - | - | 87,24 | 41,77 | 20 |
| 148,32 | 54,73 | 98,86 | 150,94 | 88,26 | 129,64 | 30,10 | 21 |
| 98,34 | 54,73 | 91,07 | 150,94 | 87,59 | 109,45 | 36,73 | 22 |
| 21,49 | - | - | - | - | 24,89 | 18,20 | 23 |
| 37,78 | - | - | - | - | 42,15 | 27,47 | 24 |
| 49,25 | - | - | - | - | 57,66 | 28,14 | 25 |
| 61,94 | - | - | - | - | 68,97 | 29,79 | 26 |
| 73,54 | - | - | - | - | 80,24 | 32,04 | 27 |
| 87,94 | - | - | - | - | 96,00 | 46,21 | 28 |
| 92,30 | - | - | - | - | 92,30 | - | 29 |
| 87,17 | - | - | - | - | 87,17 | - | 30 |
| 68,86 | - | - | - | - | 77,15 | 31,61 | 31 |
| 76,69 | 54,73 | 91,07 | 150,94 | 87,59 | 87,36 | 33,25 | 32 |

4 Gewogene Durchschnittshebesätze 2001 nach Ländern und Gemeindegrößenklassen

4.1 Grundsteuer A

Prozent

| Gemeindegrößenklasse (Gemeinden mit ... bis unter ... Einwohnern) | Deutsch- land | Baden- Württem- berg | Bayern | Branden- burg | Hessen | Mecklen- burg- Vorpom- mern | Nieder- sachsen | Nord- rhein- West- falen | Rhein- land- Pfalz | Saar- land | Sachsen |
|---|------------------|----------------------------|--------|------------------|--------|--------------------------------------|--------------------|-----------------------------------|--------------------------|---------------|---------|
| Kreisfreie Städte | | | | | | | | | | | |
| 20 000 - 50 000 | 265 | - | 262 | - | - | 300 | - | - | 274 | - | 277 |
| 50 000 - 100 000 | 297 | 440 | 283 | 300 | - | 237 | 358 | - | 271 | - | 290 |
| 100 000 - 200 000 | 273 | 311 | 286 | 246 | 338 | 260 | 306 | 220 | 273 | - | 286 |
| 200 000 - 500 000 | 274 | 388 | 337 | - | 301 | 250 | 320 | 239 | - | - | 289 |
| 500 000 und mehr | 230 | 420 | 400 | - | 175 | - | - | 191 | - | - | - |
| Zusammen ... | 266 | 363 | 297 | 279 | 254 | 254 | 318 | 222 | 272 | - | 288 |
| Kr.ang. Gemeinden | | | | | | | | | | | |
| unter 1 000 | 263 | 313 | 361 | 229 | 283 | 233 | 322 | - | 283 | - | 279 |
| 1 000 - 3 000 | 301 | 334 | 340 | 228 | 280 | 236 | - | - | 279 | - | 279 |
| 3 000 - 5 000 | 297 | 323 | 316 | 222 | 274 | 244 | 317 | 218 | 276 | - | 281 |
| 5 000 - 10 000 | 290 | 320 | 315 | 229 | 264 | 224 | 311 | 201 | 281 | 234 | 286 |
| 10 000 - 20 000 | 275 | 318 | 312 | 236 | 261 | 223 | 315 | 201 | 268 | 243 | 283 |
| 20 000 - 50 000 | 254 | 304 | 287 | 225 | 261 | 243 | 317 | 201 | 272 | 249 | 290 |
| 50 000 - 100 000 | 236 | 302 | 335 | - | 249 | - | 286 | 213 | 270 | 250 | - |
| 100 000 und mehr | 289 | 320 | - | - | - | - | - | 207 | - | 275 | - |
| Zusammen ... | 280 | 319 | 324 | 228 | 264 | 233 | 317 | 203 | 279 | 245 | 282 |
| Gemeinden insges. ... | 280 | 321 | 323 | 229 | 264 | 234 | 317 | 204 | 279 | 245 | 282 |

| Gemeindegrößenklasse (Gemeinden mit ... bis unter ... Einwohnern) | Sachsen- Anhalt | Schleswig- Holstein | Thü- ringen | Flächen- länder | Berlin | Bremen | Ham- burg | Stadt- staaten | Nachrichtlich: | |
|---|--------------------|------------------------|----------------|--------------------|--------|--------|--------------|-------------------|-------------------------------|---------------------------------|
| | | | | | | | | | Früheres Bundes- gebiet | Neue Länder u. Berlin-Ost |
| Kreisfreie Städte | | | | | | | | | | |
| 20 000 - 50 000 | - | - | 223 | 265 | - | - | - | - | 267 | 259 |
| 50 000 - 100 000 | 240 | 350 | 290 | 297 | - | - | - | - | 303 | 276 |
| 100 000 - 200 000 | - | - | 240 | 273 | - | 220 | - | 220 | 275 | 252 |
| 200 000 - 500 000 | 249 | 350 | 200 | 274 | - | - | - | - | 282 | 254 |
| 500 000 und mehr | - | - | - | 239 | 150 | 250 | 225 | 220 | 232 | 146 |
| Zusammen ... | 247 | 351 | 221 | 272 | 150 | 247 | 225 | 220 | 268 | 255 |
| Kr.ang. Gemeinden | | | | | | | | | | |
| unter 1 000 | 274 | 249 | 224 | 263 | - | - | - | - | 285 | 245 |
| 1 000 - 3 000 | 276 | - | 230 | 301 | - | - | - | - | 318 | 257 |
| 3 000 - 5 000 | 297 | 251 | 232 | 297 | - | - | - | - | 310 | 259 |
| 5 000 - 10 000 | 292 | 272 | 239 | 290 | - | - | - | - | 294 | 259 |
| 10 000 - 20 000 | 264 | 258 | 226 | 275 | - | - | - | - | 277 | 255 |
| 20 000 - 50 000 | 268 | 278 | 233 | 254 | - | - | - | - | 254 | 254 |
| 50 000 - 100 000 | - | 250 | - | 236 | - | - | - | - | 236 | - |
| 100 000 und mehr | - | - | - | 289 | - | - | - | - | 289 | - |
| Zusammen ... | 276 | 255 | 229 | 280 | - | - | - | - | 289 | 252 |
| Gemeinden insges. ... | 275 | 256 | 228 | 280 | 150 | 247 | 225 | 220 | 288 | 252 |

4 Gewogene Durchschnittshebesätze 2001 nach Ländern und Gemeindegrößenklassen

4.2 Grundsteuer B

Prozent

| Gemeindegrößenklasse (Gemeinden mit ... bis unter ... Einwohnern) | Deutsch- land | Baden- Württem- berg | Bayern | Branden- burg | Hessen | Mecklen- burg- Vorpom- mern | Nieder- sachsen | Nord- rhein- West- falen | Rhein- land- Pfalz | Saar- land | Sachsen |
|---|------------------|----------------------------|--------|------------------|--------|--------------------------------------|--------------------|-----------------------------------|--------------------------|---------------|---------|
| Kreisfreie Städte | | | | | | | | | | | |
| 20 000 - 50 000 | 340 | - | 322 | - | - | 370 | - | - | 360 | - | 403 |
| 50 000 - 100 000 | 382 | 440 | 364 | 425 | - | 390 | 398 | - | 361 | - | 405 |
| 100 000 - 200 000 | 416 | 391 | 381 | 433 | 426 | 430 | 396 | 474 | 379 | - | 415 |
| 200 000 - 500 000 | 441 | 413 | 404 | - | 500 | 420 | 450 | 463 | - | - | 425 |
| 500 000 und mehr | 497 | 420 | 400 | - | 460 | - | - | 489 | - | - | - |
| Zusammen ... | 456 | 411 | 385 | 431 | 458 | 407 | 410 | 477 | 369 | - | 423 |
| Kr.ang. Gemeinden | | | | | | | | | | | |
| unter 1 000 | 301 | 291 | 327 | 308 | 300 | 305 | 316 | - | 310 | - | 351 |
| 1 000 - 3 000 | 310 | 300 | 318 | 318 | 252 | 305 | - | - | 313 | - | 360 |
| 3 000 - 5 000 | 306 | 297 | 303 | 321 | 243 | 315 | 313 | 337 | 314 | - | 366 |
| 5 000 - 10 000 | 299 | 293 | 298 | 323 | 238 | 318 | 313 | 325 | 315 | 280 | 364 |
| 10 000 - 20 000 | 301 | 300 | 303 | 326 | 237 | 328 | 314 | 328 | 307 | 282 | 377 |
| 20 000 - 50 000 | 321 | 321 | 306 | 348 | 248 | 329 | 331 | 334 | 326 | 320 | 384 |
| 50 000 - 100 000 | 351 | 337 | 350 | - | 307 | - | 361 | 366 | 310 | 310 | - |
| 100 000 und mehr | 448 | 320 | - | - | - | - | - | 399 | - | 430 | - |
| Zusammen ... | 319 | 309 | 305 | 328 | 250 | 314 | 350 | 348 | 313 | 334 | 371 |
| Gemeinden insges. ... | 368 | 331 | 334 | 343 | 315 | 343 | 358 | 405 | 331 | 334 | 392 |

| Gemeindegrößenklasse (Gemeinden mit ... bis unter ... Einwohnern) | Sachsen- Anhalt | Schleswig- Holstein | Thü- ringen | Flächen- länder | Berlin | Bremen | Ham- burg | Stadt- staaten | Nachrichtlich: | |
|---|--------------------|------------------------|----------------|--------------------|--------|--------|--------------|-------------------|-------------------------------|---------------------------------|
| | | | | | | | | | Früheres Bundes- gebiet | Neue Länder u. Berlin-Ost |
| Kreisfreie Städte | | | | | | | | | | |
| 20 000 - 50 000 | - | - | 329 | 340 | - | - | - | - | 337 | 356 |
| 50 000 - 100 000 | 440 | 387 | 390 | 382 | - | - | - | - | 375 | 409 |
| 100 000 - 200 000 | - | - | 364 | 413 | - | 530 | - | 530 | 417 | 408 |
| 200 000 - 500 000 | 445 | 450 | 350 | 441 | - | - | - | - | 447 | 421 |
| 500 000 und mehr | - | - | - | 456 | 600 | 530 | 490 | 549 | 489 | 600 |
| Zusammen ... | 444 | 432 | 355 | 432 | 600 | 530 | 490 | 549 | 455 | 459 |
| Kr.ang. Gemeinden | | | | | | | | | | |
| unter 1 000 | - | 254 | 305 | 301 | - | - | - | - | 294 | 310 |
| 1 000 - 3 000 | - | - | 307 | 310 | - | - | - | - | 305 | 324 |
| 3 000 - 5 000 | - | 266 | 308 | 306 | - | - | - | - | 297 | 334 |
| 5 000 - 10 000 | - | 284 | 313 | 299 | - | - | - | - | 293 | 338 |
| 10 000 - 20 000 | - | 275 | 310 | 301 | - | - | - | - | 296 | 345 |
| 20 000 - 50 000 | - | 307 | 326 | 321 | - | - | - | - | 317 | 351 |
| 50 000 - 100 000 | - | 260 | - | 351 | - | - | - | - | 351 | - |
| 100 000 und mehr | - | - | - | 448 | - | - | - | - | 448 | - |
| Zusammen ... | 333 | 276 | 313 | 319 | - | - | - | - | 317 | 336 |
| Gemeinden insges. ... | 360 | 309 | 325 | 354 | 600 | 530 | 490 | 549 | 366 | 379 |

4 Gewogene Durchschnittsbesätze 2001 nach Ländern und Gemeindegrößenklassen

4.3 Gewerbesteuer

Prozent

| Gemeindegrößenklasse (Gemeinden mit ... bis unter ... Einwohnern) | Deutsch- land | Baden- Württem- berg | Bayern | Branden- burg | Hessen | Mecklen- burg- Vorpom- mern | Nieder- sachsen | Nord- rhein- West- falen | Rhein- land- Pfalz | Saar- land | Sachsen |
|---|------------------|----------------------------|------------|------------------|------------|--------------------------------------|--------------------|-----------------------------------|--------------------------|---------------|------------|
| Kreisfreie Städte | | | | | | | | | | | |
| 20 000 - 50 000 | 370 | - | 358 | - | - | 370 | - | - | 400 | - | 423 |
| 50 000 - 100 000 | 384 | 380 | 377 | 364 | - | 378 | 411 | - | 392 | - | 419 |
| 100 000 - 200 000 | 410 | 377 | 414 | 393 | 435 | 390 | 383 | 454 | 418 | - | 405 |
| 200 000 - 500 000 | 439 | 410 | 447 | - | 460 | 420 | 450 | 446 | - | - | 439 |
| 500 000 und mehr | 458 | 420 | 490 | - | 490 | - | - | 455 | - | - | - |
| Zusammen ... | 440 | 405 | 445 | 380 | 475 | 396 | 399 | 452 | 408 | - | 434 |
| Kr.ang. Gemeinden | | | | | | | | | | | |
| unter 1 000 | 308 | 331 | 308 | 278 | 300 | 272 | 314 | - | 340 | - | 383 |
| 1 000 - 3 000 | 317 | 329 | 312 | 293 | 307 | 258 | 317 | - | 343 | - | 372 |
| 3 000 - 5 000 | 325 | 332 | 320 | 296 | 311 | 282 | 317 | 383 | 343 | - | 372 |
| 5 000 - 10 000 | 327 | 331 | 320 | 304 | 313 | 290 | 320 | 381 | 350 | 361 | 371 |
| 10 000 - 20 000 | 336 | 331 | 326 | 321 | 319 | 333 | 325 | 382 | 346 | 375 | 381 |
| 20 000 - 50 000 | 353 | 346 | 333 | 243 | 334 | 300 | 354 | 390 | 369 | 401 | 384 |
| 50 000 - 100 000 | 391 | 363 | 350 | - | 387 | - | 360 | 412 | 380 | 428 | - |
| 100 000 und mehr | 436 | 350 | - | - | - | - | - | 434 | - | 428 | - |
| Zusammen ... | 349 | 340 | 323 | 269 | 335 | 288 | 359 | 399 | 351 | 402 | 377 |
| Gemeinden insges. ... | 385 | 354 | 371 | 286 | 388 | 324 | 366 | 424 | 371 | 402 | 405 |

| Gemeindegrößenklasse (Gemeinden mit ... bis unter ... Einwohnern) | Sachsen- Anhalt | Schleswig- Holstein | Thü- ringen | Flächen- länder | Berlin | Bremen | Ham- burg | Stadt- staaten | Nachrichtlich: | |
|---|--------------------|------------------------|----------------|--------------------|------------|------------|--------------|-------------------|-------------------------------|---------------------------------|
| | | | | | | | | | Früheres Bundes- gebiet | Neue Länder u. Berlin-Ost |
| Kreisfreie Städte | | | | | | | | | | |
| 20 000 - 50 000 | - | - | 359 | 370 | - | - | - | - | 369 | 374 |
| 50 000 - 100 000 | 410 | 375 | 390 | 384 | - | - | - | - | 385 | 383 |
| 100 000 - 200 000 | - | - | 380 | 411 | - | 375 | - | 375 | 412 | 392 |
| 200 000 - 500 000 | 440 | 430 | 400 | 439 | - | - | - | - | 440 | 434 |
| 500 000 und mehr | - | - | - | 467 | 410 | 420 | 470 | 442 | 459 | 410 |
| Zusammen ... | 437 | 416 | 386 | 440 | 410 | 415 | 470 | 441 | 442 | 415 |
| Kr.ang. Gemeinden | | | | | | | | | | |
| unter 1 000 | 305 | 295 | 296 | 308 | - | - | - | - | 321 | 290 |
| 1 000 - 3 000 | 304 | - | 307 | 317 | - | - | - | - | 321 | 304 |
| 3 000 - 5 000 | 311 | 306 | 308 | 325 | - | - | - | - | 325 | 325 |
| 5 000 - 10 000 | 307 | 305 | 323 | 327 | - | - | - | - | 328 | 326 |
| 10 000 - 20 000 | 334 | 313 | 320 | 336 | - | - | - | - | 335 | 349 |
| 20 000 - 50 000 | 355 | 324 | 339 | 353 | - | - | - | - | 357 | 304 |
| 50 000 - 100 000 | - | 330 | - | 391 | - | - | - | - | 391 | - |
| 100 000 und mehr | - | - | - | 436 | - | - | - | - | 436 | - |
| Zusammen ... | 325 | 315 | 319 | 349 | - | - | - | - | 352 | 316 |
| Gemeinden insges. ... | 346 | 338 | 336 | 380 | 410 | 415 | 470 | 441 | 388 | 351 |

5 Gewerbesteuerumlage 2001 nach

| Lfd. Nr. | Gemeindegroßenklasse (Gemeinden mit ... bis unter ... Einwohnern) | Deutschland | Baden- Württemberg | Bayern | Branden- burg |
|----------|---|-------------|-----------------------|-----------|------------------|
| | | | | | 1 000 |
| | Kreisfreie Städte | | | | |
| 1 | 20 000 - 50 000 | 60 018 | - | 41 283 | - |
| 2 | 50 000 - 100 000 | 99 380 | 3 492 | 43 878 | 3 642 |
| 3 | 100 000 - 200 000 | 360 450 | 54 723 | 68 233 | 4 774 |
| 4 | 200 000 - 500 000 | 490 874 | 80 075 | 51 564 | - |
| 5 | 500 000 und mehr | 1 135 704 | 74 064 | 215 319 | - |
| 6 | Zusammen ... | 2 146 426 | 212 354 | 420 278 | 8 416 |
| | Kreisangehörige Gemeinden | | | | |
| 7 | unter 1 000 | 44 026 | 1 236 | 3 274 | 2 902 |
| 8 | 1 000 - 3 000 | 190 377 | 32 190 | 63 655 | 5 341 |
| 9 | 3 000 - 5 000 | 215 164 | 57 217 | 87 430 | 1 858 |
| 10 | 5 000 - 10 000 | 487 970 | 133 341 | 156 714 | 5 631 |
| 11 | 10 000 - 20 000 | 789 408 | 170 875 | 198 940 | 5 659 |
| 12 | 20 000 - 50 000 | 1 101 683 | 264 760 | 96 821 | 25 793 |
| 13 | 50 000 - 100 000 | 443 121 | 91 275 | 4 532 | - |
| 14 | 100 000 und mehr | 149 090 | 10 993 | - | - |
| 15 | Zusammen ... | 3 420 832 | 761 885 | 611 364 | 47 183 |
| 16 | Gemeinden insgesamt ... | 5 567 262 | 974 240 | 1 031 642 | 55 599 |
| | | | | | Euro je |
| | Kreisfreie Städte | | | | |
| 17 | 20 000 - 50 000 | 80,79 | - | 123,05 | - |
| 18 | 50 000 - 100 000 | 51,67 | 65,97 | 80,27 | 24,55 |
| 19 | 100 000 - 200 000 | 81,81 | 110,39 | 116,97 | 20,09 |
| 20 | 200 000 - 500 000 | 63,72 | 101,07 | 69,14 | - |
| 21 | 500 000 und mehr | 100,27 | 126,56 | 176,38 | - |
| 22 | Zusammen ... | 82,23 | 110,25 | 122,46 | 21,81 |
| | Kreisangehörige Gemeinden | | | | |
| 23 | unter 1 000 | 16,14 | 28,05 | 28,71 | 9,41 |
| 24 | 1 000 - 3 000 | 30,88 | 54,56 | 35,79 | 18,03 |
| 25 | 3 000 - 5 000 | 42,60 | 62,55 | 54,19 | 9,26 |
| 26 | 5 000 - 10 000 | 54,04 | 72,91 | 72,89 | 14,03 |
| 27 | 10 000 - 20 000 | 65,48 | 84,77 | 92,68 | 14,02 |
| 28 | 20 000 - 50 000 | 78,04 | 117,86 | 97,50 | 42,91 |
| 29 | 50 000 - 100 000 | 85,06 | 103,27 | 89,80 | - |
| 30 | 100 000 und mehr | 79,48 | 99,15 | - | - |
| 31 | Zusammen ... | 60,83 | 88,24 | 69,11 | 21,34 |
| 32 | Gemeinden insgesamt ... | 67,62 | 92,25 | 84,02 | 21,41 |

Ländern und Gemeindegrößenklassen

| Hessen | Mecklenburg-Vorpommern | Niedersachsen | Nordrhein-Westfalen | Rheinland-Pfalz | Saarland | Lfd. Nr. |
|-----------|------------------------|---------------|---------------------|-----------------|----------|----------|
| Euro | | | | | | |
| - | 669 | - | - | 16 099 | - | 1 |
| - | 3 762 | 11 745 | - | 19 114 | - | 2 |
| 43 521 | 2 111 | 65 131 | 61 424 | 47 205 | - | 3 |
| 44 922 | 3 909 | 17 239 | 219 605 | - | - | 4 |
| 171 285 | - | - | 346 512 | - | - | 5 |
| 259 728 | 10 450 | 94 114 | 627 541 | 82 419 | - | 6 |
| 6 | 2 908 | 3 405 | - | 14 023 | - | 7 |
| 2 686 | 4 751 | 19 662 | - | 27 692 | - | 8 |
| 9 437 | 2 857 | 13 650 | 612 | 16 568 | - | 9 |
| 47 641 | 4 163 | 46 145 | 22 376 | 34 532 | 4 202 | 10 |
| 135 005 | 3 831 | 72 915 | 113 907 | 27 485 | 9 766 | 11 |
| 155 505 | 1 718 | 145 039 | 294 103 | 27 063 | 17 921 | 12 |
| 63 799 | - | 41 196 | 225 065 | 3 841 | 2 661 | 13 |
| - | - | 69 840 | 53 672 | - | 14 585 | 14 |
| 414 079 | 20 227 | 411 852 | 709 735 | 151 203 | 49 135 | 15 |
| 673 807 | 30 678 | 505 966 | 1 337 276 | 233 622 | 49 135 | 16 |
| Einwohner | | | | | | |
| - | 14,28 | - | - | 73,40 | - | 17 |
| - | 20,10 | 55,21 | - | 57,21 | - | 18 |
| 96,43 | 20,96 | 117,84 | 56,07 | 103,89 | - | 19 |
| 166,12 | 19,54 | 70,25 | 70,89 | - | - | 20 |
| 265,94 | - | - | 107,18 | - | - | 21 |
| 190,16 | 19,54 | 93,11 | 84,51 | 81,78 | - | 22 |
| 8,32 | 8,08 | 19,86 | - | 20,60 | - | 23 |
| 35,90 | 18,04 | 30,74 | - | 33,23 | - | 24 |
| 34,40 | 17,98 | 40,20 | 44,92 | 57,38 | - | 25 |
| 44,99 | 25,63 | 49,37 | 49,84 | 59,68 | 44,08 | 26 |
| 85,61 | 18,07 | 46,57 | 61,57 | 76,19 | 24,02 | 27 |
| 124,01 | 22,10 | 70,37 | 68,40 | 120,84 | 54,06 | 28 |
| 136,73 | - | 86,97 | 71,55 | 57,30 | 52,40 | 29 |
| - | - | 94,03 | 63,95 | - | 79,78 | 30 |
| 87,98 | 16,39 | 59,44 | 66,97 | 49,85 | 46,05 | 31 |
| 110,97 | 17,34 | 63,73 | 74,20 | 57,81 | 46,05 | 32 |

5 Gewerbesteuerumlage 2001 nach

| Lfd. Nr. | Gemeindegroßenklasse (Gemeinden mit ... bis unter ... Einwohnern) | Sachsen | Sachsen- Anhalt | Schleswig- Holstein | Thüringen |
|-------------|---|---------|--------------------|------------------------|-----------|
| | | | | | 1 000 |
| | Kreisfreie Städte | | | | |
| 1 | 20 000 - 50 000 | 508 | - | - | 1 459 |
| 2 | 50 000 - 100 000 | 1 606 | 802 | 10 199 | 1 140 |
| 3 | 100 000 - 200 000 | 3 622 | - | - | 3 551 |
| 4 | 200 000 - 500 000 | 31 636 | 7 986 | 29 962 | 3 976 |
| 5 | 500 000 und mehr | - | - | - | - |
| 6 | Zusammen ... | 37 372 | 8 788 | 40 161 | 10 125 |
| | Kreisangehörige Gemeinden | | | | |
| 7 | unter 1 000 | 33 | 4 863 | 8 463 | 2 914 |
| 8 | 1 000 - 3 000 | 4 057 | 8 198 | 17 264 | 4 882 |
| 9 | 3 000 - 5 000 | 7 301 | 3 787 | 8 406 | 6 041 |
| 10 | 5 000 - 10 000 | 8 098 | 4 306 | 17 057 | 3 764 |
| 11 | 10 000 - 20 000 | 11 807 | 4 118 | 31 477 | 3 623 |
| 12 | 20 000 - 50 000 | 8 230 | 12 079 | 43 523 | 9 128 |
| 13 | 50 000 - 100 000 | - | - | 10 752 | - |
| 14 | 100 000 und mehr | - | - | - | - |
| 15 | Zusammen ... | 39 527 | 37 351 | 136 940 | 30 351 |
| 16 | Gemeinden insgesamt ... | 76 899 | 46 139 | 177 102 | 40 477 |
| | | | | | Euro je |
| | Kreisfreie Städte | | | | |
| 17 | 20 000 - 50 000 | 10,30 | - | - | 15,88 |
| 18 | 50 000 - 100 000 | 12,13 | 9,73 | 62,17 | 18,20 |
| 19 | 100 000 - 200 000 | 35,38 | - | - | 16,77 |
| 20 | 200 000 - 500 000 | 25,75 | 16,74 | 67,24 | 19,83 |
| 21 | 500 000 und mehr | - | - | - | - |
| 22 | Zusammen ... | 24,71 | 15,71 | 65,88 | 17,86 |
| | Kreisangehörige Gemeinden | | | | |
| 23 | unter 1 000 | 5,81 | 11,62 | 25,50 | 9,97 |
| 24 | 1 000 - 3 000 | 9,21 | 17,14 | 41,52 | 13,76 |
| 25 | 3 000 - 5 000 | 13,46 | 23,19 | 50,03 | 16,19 |
| 26 | 5 000 - 10 000 | 12,13 | 25,39 | 54,11 | 17,22 |
| 27 | 10 000 - 20 000 | 17,71 | 20,26 | 68,56 | 19,22 |
| 28 | 20 000 - 50 000 | 14,43 | 19,89 | 102,76 | 21,34 |
| 29 | 50 000 - 100 000 | - | - | 149,85 | - |
| 30 | 100 000 und mehr | - | - | - | - |
| 31 | Zusammen ... | 13,66 | 18,31 | 62,67 | 16,36 |
| 32 | Gemeinden insgesamt ... | 17,45 | 17,75 | 63,37 | 16,71 |

Ländern und Gemeindegrößenklassen

| Flächen- länder | Berlin | Bremen | Hamburg | Stadt- staaten | Nachrichtlich: | | Lfd. Nr. |
|--------------------|--------|--------|---------|-------------------|--------------------------|------------------------------|-------------|
| | | | | | Früheres Bundesgebiet | Neue Länder u. Berlin-Ost | |
| Euro | | | | | | | |
| 60 018 | - | - | - | - | 57 382 | 2 636 | 1 |
| 99 380 | - | - | - | - | 88 428 | 10 952 | 2 |
| 354 294 | - | 6 156 | - | 6 156 | 346 393 | 14 058 | 3 |
| 490 874 | - | - | - | - | 443 367 | 47 507 | 4 |
| 807 180 | 43 857 | 48 513 | 236 154 | 328 524 | 1 125 638 | 10 066 | 5 |
| 1 811 746 | 43 857 | 54 669 | 236 154 | 334 680 | 2 061 209 | 85 217 | 6 |
| 44 026 | - | - | - | - | 30 407 | 13 619 | 7 |
| 190 377 | - | - | - | - | 163 149 | 27 228 | 8 |
| 215 164 | - | - | - | - | 193 320 | 21 844 | 9 |
| 487 970 | - | - | - | - | 462 008 | 25 962 | 10 |
| 789 408 | - | - | - | - | 760 370 | 29 038 | 11 |
| 1 101 683 | - | - | - | - | 1 044 735 | 56 948 | 12 |
| 443 121 | - | - | - | - | 443 121 | - | 13 |
| 149 090 | - | - | - | - | 149 090 | - | 14 |
| 3 420 832 | - | - | - | - | 3 246 193 | 174 639 | 15 |
| 5 232 582 | 43 857 | 54 669 | 236 154 | 334 680 | 5 307 404 | 259 858 | 16 |
| Einwohner | | | | | | | |
| 80,79 | - | - | - | - | 103,43 | 14,02 | 17 |
| 51,67 | - | - | - | - | 67,48 | 17,87 | 18 |
| 82,68 | - | 51,09 | - | 51,09 | 92,29 | 21,55 | 19 |
| 63,72 | - | - | - | - | 79,21 | 22,56 | 20 |
| 142,04 | 12,96 | 89,83 | 137,36 | 58,21 | 112,04 | 7,87 | 21 |
| 89,08 | 12,96 | 82,76 | 137,36 | 58,06 | 96,94 | 17,61 | 22 |
| 16,14 | - | - | - | - | 22,64 | 9,83 | 23 |
| 30,88 | - | - | - | - | 37,66 | 14,85 | 24 |
| 42,60 | - | - | - | - | 53,51 | 15,18 | 25 |
| 54,04 | - | - | - | - | 62,34 | 16,03 | 26 |
| 65,48 | - | - | - | - | 73,24 | 17,34 | 27 |
| 78,04 | - | - | - | - | 88,29 | 24,93 | 28 |
| 85,06 | - | - | - | - | 85,06 | - | 29 |
| 79,48 | - | - | - | - | 79,48 | - | 30 |
| 60,83 | - | - | - | - | 70,57 | 17,06 | 31 |
| 68,34 | 12,96 | 82,76 | 137,36 | 58,06 | 78,91 | 17,24 | 32 |

6 Gemeindeanteil an der Einkommensteuer 2001

| Lfd. Nr. | Gemeindegroßenklasse (Gemeinden mit ... bis unter ... Einwohnern) | Deutschland | Baden- Württemberg | Bayern | Branden- burg |
|-------------|---|-------------|-----------------------|-----------|----------------------|
| | | | | | 1 000 |
| | Kreisfreie Städte | | | | |
| 1 | 20 000 - 50 000 | 183 195 | - | 110 305 | - |
| 2 | 50 000 - 100 000 | 431 263 | 19 083 | 180 794 | 17 460 |
| 3 | 100 000 - 200 000 | 1 248 628 | 159 838 | 209 640 | 32 810 |
| 4 | 200 000 - 500 000 | 2 008 352 | 254 650 | 258 585 | - |
| 5 | 500 000 und mehr | 3 925 332 | 222 714 | 582 333 | - |
| 6 | Zusammen ... | 7 796 771 | 656 285 | 1 341 656 | 50 270 |
| | Kreisangehörige Gemeinden | | | | |
| 7 | unter 1 000 | 365 582 | 12 410 | 27 994 | 20 512 |
| 8 | 1 000 - 3 000 | 1 217 796 | 178 904 | 470 571 | 22 848 |
| 9 | 3 000 - 5 000 | 1 140 139 | 288 563 | 478 828 | 16 181 |
| 10 | 5 000 - 10 000 | 2 317 287 | 609 789 | 655 261 | 35 122 |
| 11 | 10 000 - 20 000 | 3 349 594 | 688 886 | 743 722 | 39 434 |
| 12 | 20 000 - 50 000 | 3 919 089 | 782 185 | 372 535 | 59 981 |
| 13 | 50 000 - 100 000 | 1 638 780 | 308 873 | 18 626 | - |
| 14 | 100 000 und mehr | 530 442 | 38 120 | - | - |
| 15 | Zusammen ... | 14 478 708 | 2 907 729 | 2 767 538 | 194 077 |
| 16 | Gemeinden insgesamt ... | 22 275 477 | 3 564 014 | 4 109 194 | 244348 ^{a)} |
| | | | | | Euro je |
| | Kreisfreie Städte | | | | |
| 17 | 20 000 - 50 000 | 246,61 | - | 328,79 | - |
| 18 | 50 000 - 100 000 | 224,22 | 360,51 | 330,72 | 117,71 |
| 19 | 100 000 - 200 000 | 283,40 | 322,43 | 359,38 | 138,09 |
| 20 | 200 000 - 500 000 | 260,71 | 321,41 | 346,71 | - |
| 21 | 500 000 und mehr | 346,56 | 380,58 | 477,02 | - |
| 22 | Zusammen ... | 298,71 | 340,73 | 390,92 | 130,26 |
| | Kreisangehörige Gemeinden | | | | |
| 23 | unter 1 000 | 134,03 | 281,65 | 245,45 | 66,50 |
| 24 | 1 000 - 3 000 | 197,53 | 303,25 | 264,58 | 77,14 |
| 25 | 3 000 - 5 000 | 225,72 | 315,47 | 296,77 | 80,60 |
| 26 | 5 000 - 10 000 | 256,62 | 333,41 | 304,77 | 87,52 |
| 27 | 10 000 - 20 000 | 277,85 | 341,76 | 346,49 | 97,70 |
| 28 | 20 000 - 50 000 | 277,60 | 348,20 | 375,14 | 99,79 |
| 29 | 50 000 - 100 000 | 314,56 | 349,47 | 369,07 | - |
| 30 | 100 000 und mehr | 282,79 | 343,84 | - | - |
| 31 | Zusammen ... | 257,48 | 336,76 | 312,86 | 87,76 |
| 32 | Gemeinden insgesamt ... | 270,55 | 337,48 | 334,68 | 94,08 |

a) Abzüglich 6,9 Mill. Euro Beitrag der Gemeinden zum Erblastentilgungsfond (s. auch Erläuterungen S. 10)

nach Ländern und Gemeindegrößenklassen

| Hessen | Mecklenburg- Vorpommern | Nieder- sachsen | Nordrhein- Westfalen | Rheinland- Pfalz | Saarland | Lfd. Nr. |
|-----------|----------------------------|--------------------|-------------------------|---------------------|----------|-------------|
| Euro | | | | | | |
| - | 4 023 | - | - | 54 674 | - | 1 |
| - | 20 059 | 47 737 | - | 80 116 | - | 2 |
| 173 346 | 12 318 | 134 477 | 335 028 | 131 813 | - | 3 |
| 122 717 | 21 480 | 69 906 | 967 747 | - | - | 4 |
| 267 701 | - | - | 1 037 108 | - | - | 5 |
| 563 763 | 57 881 | 252 120 | 2 339 883 | 266 603 | - | 6 |
| 245 | 16 964 | 32 047 | - | 139 544 | - | 7 |
| 23 363 | 15 163 | 130 509 | - | 193 410 | - | 8 |
| 87 837 | 10 197 | 69 332 | 3 409 | 71 813 | - | 9 |
| 378 379 | 11 237 | 192 541 | 112 933 | 144 194 | 18 936 | 10 |
| 619 761 | 16 831 | 343 076 | 500 440 | 95 948 | 86 682 | 11 |
| 550 105 | 6 683 | 509 331 | 1 254 161 | 56 942 | 70 984 | 12 |
| 176 605 | - | 115 434 | 965 669 | 16 726 | 9 366 | 13 |
| - | - | 193 159 | 260 265 | - | 38 898 | 14 |
| 1 836 296 | 77 073 | 1 585 429 | 3 096 878 | 718 577 | 224 866 | 15 |
| 2 400 059 | 134 954 | 1 837 548 | 5 436 761 | 985 180 | 224 866 | 16 |
| Einwohner | | | | | | |
| - | 85,85 | - | - | 249,29 | - | 17 |
| - | 107,19 | 224,42 | - | 239,80 | - | 18 |
| 384,10 | 122,28 | 243,30 | 305,85 | 290,09 | - | 19 |
| 453,80 | 107,39 | 284,87 | 312,41 | - | - | 20 |
| 415,63 | - | - | 320,80 | - | - | 21 |
| 412,77 | 108,24 | 249,42 | 315,10 | 264,54 | - | 22 |
| 332,31 | 47,15 | 186,91 | - | 205,02 | - | 23 |
| 312,24 | 57,56 | 204,05 | - | 232,09 | - | 24 |
| 320,18 | 64,17 | 204,16 | 250,20 | 248,72 | - | 25 |
| 357,35 | 69,18 | 205,99 | 251,54 | 249,18 | 198,63 | 26 |
| 393,00 | 79,39 | 219,14 | 270,49 | 265,97 | 213,19 | 27 |
| 438,68 | 85,98 | 247,13 | 291,66 | 254,26 | 214,12 | 28 |
| 378,48 | - | 243,70 | 306,99 | 249,52 | 184,44 | 29 |
| - | - | 260,05 | 310,10 | - | 212,78 | 30 |
| 390,17 | 62,44 | 228,83 | 292,22 | 236,91 | 210,74 | 31 |
| 395,26 | 76,29 | 231,45 | 301,65 | 243,80 | 210,74 | 32 |

6 Gemeindeanteil an der Einkommensteuer 2001

| Lfd. Nr. | Gemeindegroßenklasse (Gemeinden mit ... bis unter ... Einwohnern) | Sachsen | Sachsen- Anhalt | Schleswig- Holstein | Thüringen |
|-------------|---|---------|--------------------|------------------------|-----------|
| | | | | | 1 000 |
| | Kreisfreie Städte | | | | |
| 1 | 20 000 - 50 000 | 5 735 | - | - | 8 458 |
| 2 | 50 000 - 100 000 | 11 582 | 7 495 | 41 180 | 5 757 |
| 3 | 100 000 - 200 000 | 8 786 | - | - | 20 431 |
| 4 | 200 000 - 500 000 | 128 164 | 50 359 | 114 171 | 20 574 |
| 5 | 500 000 und mehr | - | - | - | - |
| 6 | Zusammen ... | 154 267 | 57 854 | 155 351 | 55 220 |
| | Kreisangehörige Gemeinden | | | | |
| 7 | unter 1 000 | 363 | 24 243 | 73 837 | 17 424 |
| 8 | 1 000 - 3 000 | 26 118 | 31 709 | 102 726 | 22 474 |
| 9 | 3 000 - 5 000 | 33 998 | 11 059 | 45 172 | 23 749 |
| 10 | 5 000 - 10 000 | 44 263 | 12 257 | 87 137 | 15 239 |
| 11 | 10 000 - 20 000 | 49 818 | 14 686 | 136 710 | 13 600 |
| 12 | 20 000 - 50 000 | 46 662 | 47 256 | 128 877 | 33 387 |
| 13 | 50 000 - 100 000 | - | - | 27 481 | - |
| 14 | 100 000 und mehr | - | - | - | - |
| 15 | Zusammen ... | 201 221 | 141 210 | 601 940 | 125 874 |
| 16 | Gemeinden insgesamt ... | 355 488 | 199 063 | 757 291 | 181 094 |
| | | | | | Euro je |
| | Kreisfreie Städte | | | | |
| 17 | 20 000 - 50 000 | 116,33 | - | - | 92,04 |
| 18 | 50 000 - 100 000 | 87,46 | 90,95 | 251,02 | 91,90 |
| 19 | 100 000 - 200 000 | 85,82 | - | - | 96,48 |
| 20 | 200 000 - 500 000 | 104,33 | 105,54 | 256,24 | 102,61 |
| 21 | 500 000 und mehr | - | - | - | - |
| 22 | Zusammen ... | 101,99 | 103,39 | 254,83 | 97,42 |
| | Kreisangehörige Gemeinden | | | | |
| 23 | unter 1 000 | 63,86 | 57,90 | 222,51 | 59,63 |
| 24 | 1 000 - 3 000 | 59,30 | 66,29 | 247,08 | 63,35 |
| 25 | 3 000 - 5 000 | 62,67 | 67,74 | 268,84 | 63,63 |
| 26 | 5 000 - 10 000 | 66,33 | 72,26 | 276,44 | 69,74 |
| 27 | 10 000 - 20 000 | 74,71 | 72,24 | 297,75 | 72,14 |
| 28 | 20 000 - 50 000 | 81,79 | 77,83 | 304,29 | 78,04 |
| 29 | 50 000 - 100 000 | - | - | 382,99 | - |
| 30 | 100 000 und mehr | - | - | - | - |
| 31 | Zusammen ... | 69,55 | 69,21 | 275,46 | 67,85 |
| 32 | Gemeinden insgesamt ... | 80,68 | 76,57 | 270,96 | 74,77 |

nach Ländern und Gemeindegrößenklassen

| Flächen- länder | Berlin | Bremen | Hamburg | Stadt- staaten | Nachrichtlich: | | Lfd. Nr. |
|--------------------|---------|---------|---------|-------------------|--------------------------|------------------------------|-------------|
| | | | | | Früheres Bundesgebiet | Neue Länder u. Berlin-Ost | |
| Euro | | | | | | | |
| 183 195 | - | - | - | - | 164 979 | 18 216 | 1 |
| 431 263 | - | - | - | - | 368 910 | 62 353 | 2 |
| 1 218 487 | - | 30 141 | - | 30 141 | 1 179 318 | 74 345 | 3 |
| 2 008 352 | - | - | - | - | 1 787 776 | 220 577 | 4 |
| 2 109 856 | 889 796 | 155 398 | 770 283 | 1 815 477 | 3 685 404 | 265 912 | 5 |
| 5 951 153 | 889 796 | 185 539 | 770 283 | 1 845 618 | 7 186 386 | 641 404 | 6 |
| 365 582 | - | - | - | - | 286 077 | 79 506 | 7 |
| 1 217 796 | - | - | - | - | 1 099 484 | 118 312 | 8 |
| 1 140 139 | - | - | - | - | 1 044 955 | 95 185 | 9 |
| 2 317 287 | - | - | - | - | 2 199 170 | 118 117 | 10 |
| 3 349 594 | - | - | - | - | 3 215 225 | 134 369 | 11 |
| 3 919 089 | - | - | - | - | 3 725 120 | 193 969 | 12 |
| 1 638 780 | - | - | - | - | 1 638 780 | - | 13 |
| 530 442 | - | - | - | - | 530 442 | - | 14 |
| 14 478 708 | - | - | - | - | 13 739 253 | 739 455 | 15 |
| 20 429 860 | 889 796 | 185 539 | 770 283 | 1 845 618 | 20 894 618 | 1 380 859 | 16 |
| Einwohner | | | | | | | |
| 246,61 | - | - | - | - | 297,36 | 96,87 | 17 |
| 224,22 | - | - | - | - | 281,51 | 101,73 | 18 |
| 284,34 | - | 250,13 | - | 250,13 | 314,20 | 113,94 | 19 |
| 260,71 | - | - | - | - | 319,41 | 104,73 | 20 |
| 371,26 | 262,93 | 287,74 | 448,04 | 321,69 | 366,82 | 207,83 | 21 |
| 292,61 | 262,93 | 280,88 | 448,04 | 320,20 | 337,98 | 132,55 | 22 |
| 134,03 | - | - | - | - | 213,05 | 57,41 | 23 |
| 197,53 | - | - | - | - | 253,80 | 64,54 | 24 |
| 225,72 | - | - | - | - | 289,26 | 66,16 | 25 |
| 256,62 | - | - | - | - | 296,75 | 72,95 | 26 |
| 277,85 | - | - | - | - | 309,71 | 80,26 | 27 |
| 277,60 | - | - | - | - | 314,80 | 84,92 | 28 |
| 314,56 | - | - | - | - | 314,56 | - | 29 |
| 282,79 | - | - | - | - | 282,79 | - | 30 |
| 257,48 | - | - | - | - | 298,69 | 72,25 | 31 |
| 266,81 | 262,93 | 280,88 | 448,04 | 320,20 | 310,65 | 91,61 | 32 |

7 Gemeindeanteil an der Umsatzsteuer 2001

| Lfd. Nr. | Gemeindegroßenklasse (Gemeinden mit ... bis unter ... Einwohnern) | Deutschland | Baden- Württemberg | Bayern | Branden- burg |
|----------------------------------|---|-------------|-----------------------|---------|------------------|
| | | | | | 1 000 |
| Kreisfreie Städte | | | | | |
| 1 | 20 000 - 50 000 | 29 816 | - | 15 224 | - |
| 2 | 50 000 - 100 000 | 73 810 | 2 754 | 26 699 | 5 215 |
| 3 | 100 000 - 200 000 | 219 641 | 27 590 | 31 174 | 11 631 |
| 4 | 200 000 - 500 000 | 373 734 | 45 984 | 48 066 | - |
| 5 | 500 000 und mehr | 696 090 | 45 384 | 101 499 | - |
| 6 | Zusammen ... | 1 393 092 | 121 713 | 222 661 | 16 846 |
| Kreisangehörige Gemeinden | | | | | |
| 7 | unter 1 000 | 28 012 | 557 | 1 144 | 4 076 |
| 8 | 1 000 - 3 000 | 91 466 | 10 174 | 22 057 | 6 725 |
| 9 | 3 000 - 5 000 | 92 765 | 19 625 | 26 982 | 3 260 |
| 10 | 5 000 - 10 000 | 194 739 | 43 059 | 48 257 | 9 397 |
| 11 | 10 000 - 20 000 | 319 714 | 55 057 | 75 659 | 10 010 |
| 12 | 20 000 - 50 000 | 467 656 | 97 325 | 28 730 | 20 506 |
| 13 | 50 000 - 100 000 | 201 490 | 39 385 | 1 688 | - |
| 14 | 100 000 und mehr | 93 961 | 4 995 | - | - |
| 15 | Zusammen ... | 1 489 804 | 270 178 | 204 517 | 53 973 |
| 16 | Gemeinden insgesamt ... | 2 882 896 | 391 890 | 427 179 | 70 819 |
| | | | | | Euro je |
| Kreisfreie Städte | | | | | |
| 17 | 20 000 - 50 000 | 40,14 | - | 45,38 | - |
| 18 | 50 000 - 100 000 | 38,37 | 52,03 | 48,84 | 35,16 |
| 19 | 100 000 - 200 000 | 49,85 | 55,65 | 53,44 | 48,95 |
| 20 | 200 000 - 500 000 | 48,52 | 58,04 | 64,45 | - |
| 21 | 500 000 und mehr | 61,46 | 77,55 | 83,14 | - |
| 22 | Zusammen ... | 53,37 | 63,19 | 64,88 | 43,65 |
| Kreisangehörige Gemeinden | | | | | |
| 23 | unter 1 000 | 10,27 | 12,64 | 10,03 | 13,21 |
| 24 | 1 000 - 3 000 | 14,84 | 17,25 | 12,40 | 22,71 |
| 25 | 3 000 - 5 000 | 18,36 | 21,45 | 16,72 | 16,24 |
| 26 | 5 000 - 10 000 | 21,57 | 23,54 | 22,44 | 23,42 |
| 27 | 10 000 - 20 000 | 26,52 | 27,31 | 35,25 | 24,80 |
| 28 | 20 000 - 50 000 | 33,13 | 43,33 | 28,93 | 34,11 |
| 29 | 50 000 - 100 000 | 38,68 | 44,56 | 33,45 | - |
| 30 | 100 000 und mehr | 50,09 | 45,05 | - | - |
| 31 | Zusammen ... | 26,49 | 31,29 | 23,12 | 24,41 |
| 32 | Gemeinden insgesamt ... | 35,01 | 37,11 | 34,79 | 27,27 |

nach Ländern und Gemeindegrößenklassen

| Hessen | Mecklenburg-Vorpommern | Niedersachsen | Nordrhein-Westfalen | Rheinland-Pfalz | Saarland | Lfd. Nr. |
|-----------|------------------------|---------------|---------------------|-----------------|----------|----------|
| - | 1 146 | - | - | 7 870 | - | 1 |
| - | 6 665 | 6 875 | - | 11 907 | - | 2 |
| 25 901 | 5 264 | 25 265 | 41 344 | 35 256 | - | 3 |
| 16 930 | 8 134 | 10 340 | 132 665 | - | - | 4 |
| 103 240 | - | - | 186 134 | - | - | 5 |
| 146 071 | 21 209 | 42 481 | 360 144 | 55 032 | - | 6 |
| 4 | 3 072 | 1 393 | - | 5 650 | - | 7 |
| 924 | 4 767 | 7 346 | - | 11 217 | - | 8 |
| 4 157 | 2 836 | 5 578 | 278 | 5 363 | - | 9 |
| 17 791 | 3 822 | 16 793 | 8 232 | 15 128 | 1 614 | 10 |
| 38 195 | 6 417 | 29 478 | 44 923 | 11 761 | 5 430 | 11 |
| 44 593 | 2 509 | 56 122 | 133 552 | 9 403 | 11 228 | 12 |
| 26 138 | - | 19 171 | 106 029 | 2 509 | 1 987 | 13 |
| - | - | 46 072 | 32 587 | - | 10 307 | 14 |
| 131 802 | 23 423 | 181 953 | 325 600 | 61 032 | 30 566 | 15 |
| 277 874 | 44 632 | 224 434 | 685 744 | 116 064 | 30 566 | 16 |
| Euro | | | | | | |
| - | 24,46 | - | - | 35,88 | - | 17 |
| - | 35,62 | 32,32 | - | 35,64 | - | 18 |
| 57,39 | 52,25 | 45,71 | 37,74 | 77,59 | - | 19 |
| 62,61 | 40,67 | 42,14 | 42,83 | - | - | 20 |
| 160,29 | - | - | 57,58 | - | - | 21 |
| 106,95 | 39,66 | 42,03 | 48,50 | 54,61 | - | 22 |
| 4,86 | 8,54 | 8,12 | - | 8,30 | - | 23 |
| 12,35 | 18,10 | 11,49 | - | 13,46 | - | 24 |
| 15,15 | 17,85 | 16,43 | 20,40 | 18,57 | - | 25 |
| 16,80 | 23,53 | 17,97 | 18,34 | 26,14 | 16,93 | 26 |
| 24,22 | 30,27 | 18,83 | 24,28 | 32,60 | 13,35 | 27 |
| 35,56 | 32,28 | 27,23 | 31,06 | 41,99 | 33,87 | 28 |
| 56,02 | - | 40,47 | 33,71 | 37,43 | 39,13 | 29 |
| - | - | 62,03 | 38,83 | - | 56,38 | 30 |
| 28,01 | 18,98 | 26,26 | 30,72 | 20,12 | 28,65 | 31 |
| 45,76 | 25,23 | 28,27 | 38,05 | 28,72 | 28,65 | 32 |
| Einwohner | | | | | | |

7 Gemeindeanteil an der Umsatzsteuer 2001

| Lfd. Nr. | Gemeindegrößenklasse (Gemeinden mit ... bis unter ... Einwohnern) | Sachsen | Sachsen- Anhalt | Schleswig- Holstein | Thüringen |
|----------|---|---------|--------------------|------------------------|-----------|
| | | | | | 1 000 |
| | Kreisfreie Städte | | | | |
| 1 | 20 000 - 50 000 | 1 363 | - | - | 4 213 |
| 2 | 50 000 - 100 000 | 3 767 | 2 374 | 5 798 | 1 756 |
| 3 | 100 000 - 200 000 | 5 836 | - | - | 7 042 |
| 4 | 200 000 - 500 000 | 60 612 | 20 957 | 18 949 | 11 097 |
| 5 | 500 000 und mehr | - | - | - | - |
| 6 | Zusammen ... | 71 578 | 23 330 | 24 747 | 24 109 |
| | Kreisangehörige Gemeinden | | | | |
| 7 | unter 1 000 | 53 | 5 232 | 3 511 | 3 321 |
| 8 | 1 000 - 3 000 | 7 779 | 9 085 | 5 347 | 6 046 |
| 9 | 3 000 - 5 000 | 11 483 | 3 817 | 2 913 | 6 472 |
| 10 | 5 000 - 10 000 | 14 503 | 4 631 | 6 341 | 5 171 |
| 11 | 10 000 - 20 000 | 20 656 | 6 144 | 11 011 | 4 974 |
| 12 | 20 000 - 50 000 | 17 723 | 19 532 | 13 296 | 13 137 |
| 13 | 50 000 - 100 000 | - | - | 4 583 | - |
| 14 | 100 000 und mehr | - | - | - | - |
| 15 | Zusammen ... | 72 197 | 48 442 | 47 001 | 39 120 |
| 16 | Gemeinden insgesamt ... | 143 775 | 71 772 | 71 748 | 63 229 |
| | | | | | Euro je |
| | Kreisfreie Städte | | | | |
| 17 | 20 000 - 50 000 | 27,65 | - | - | 45,85 |
| 18 | 50 000 - 100 000 | 28,45 | 28,81 | 35,34 | 28,03 |
| 19 | 100 000 - 200 000 | 57,00 | - | - | 33,26 |
| 20 | 200 000 - 500 000 | 49,34 | 43,92 | 42,53 | 55,35 |
| 21 | 500 000 und mehr | - | - | - | - |
| 22 | Zusammen ... | 47,32 | 41,69 | 40,59 | 42,54 |
| | Kreisangehörige Gemeinden | | | | |
| 23 | unter 1 000 | 9,32 | 12,50 | 10,58 | 11,36 |
| 24 | 1 000 - 3 000 | 17,66 | 18,99 | 12,86 | 17,04 |
| 25 | 3 000 - 5 000 | 21,17 | 23,38 | 17,34 | 17,34 |
| 26 | 5 000 - 10 000 | 21,73 | 27,30 | 20,12 | 23,66 |
| 27 | 10 000 - 20 000 | 30,98 | 30,22 | 23,98 | 26,38 |
| 28 | 20 000 - 50 000 | 31,07 | 32,17 | 31,39 | 30,71 |
| 29 | 50 000 - 100 000 | - | - | 63,87 | - |
| 30 | 100 000 und mehr | - | - | - | - |
| 31 | Zusammen ... | 24,95 | 23,74 | 21,51 | 21,09 |
| 32 | Gemeinden insgesamt ... | 32,63 | 27,61 | 25,67 | 26,11 |

nach Ländern und Gemeindegrößenklassen

| Flächen- länder | Berlin | Bremen | Hamburg | Stadt- staaten | Nachrichtlich: | | Lfd. Nr. |
|--------------------|---------|--------|---------|-------------------|--------------------------|------------------------------|-------------|
| | | | | | Früheres Bundesgebiet | Neue Länder u. Berlin-Ost | |
| Euro | | | | | | | |
| 29 816 | - | - | - | - | 23 094 | 6 722 | 1 |
| 73 810 | - | - | - | - | 54 033 | 19 777 | 2 |
| 216 303 | - | 3 338 | - | 3 338 | 189 868 | 29 773 | 3 |
| 373 734 | - | - | - | - | 272 934 | 100 800 | 4 |
| 436 257 | 126 272 | 24 671 | 108 890 | 259 833 | 658 082 | 38 008 | 5 |
| 1 129 922 | 126 272 | 28 009 | 108 890 | 263 171 | 1 198 012 | 195 080 | 6 |
| 28 012 | - | - | - | - | 12 258 | 15 754 | 7 |
| 91 466 | - | - | - | - | 57 065 | 34 401 | 8 |
| 92 765 | - | - | - | - | 64 896 | 27 868 | 9 |
| 194 739 | - | - | - | - | 157 215 | 37 524 | 10 |
| 319 714 | - | - | - | - | 271 514 | 48 200 | 11 |
| 467 656 | - | - | - | - | 394 249 | 73 406 | 12 |
| 201 490 | - | - | - | - | 201 490 | - | 13 |
| 93 961 | - | - | - | - | 93 961 | - | 14 |
| 1 489 804 | - | - | - | - | 1 252 649 | 237 155 | 15 |
| 2 619 726 | 126 272 | 28 009 | 108 890 | 263 171 | 2 450 661 | 432 235 | 16 |
| Einwohner | | | | | | | |
| 40,14 | - | - | - | - | 41,63 | 35,75 | 17 |
| 38,37 | - | - | - | - | 41,23 | 32,27 | 18 |
| 50,47 | - | 27,70 | - | 27,70 | 50,59 | 45,63 | 19 |
| 48,52 | - | - | - | - | 48,76 | 47,86 | 20 |
| 76,77 | 37,31 | 45,68 | 63,34 | 46,04 | 65,50 | 29,71 | 21 |
| 55,56 | 37,31 | 42,40 | 63,34 | 45,66 | 56,34 | 40,31 | 22 |
| 10,27 | - | - | - | - | 9,13 | 11,38 | 23 |
| 14,84 | - | - | - | - | 13,17 | 18,77 | 24 |
| 18,36 | - | - | - | - | 17,96 | 19,37 | 25 |
| 21,57 | - | - | - | - | 21,21 | 23,17 | 26 |
| 26,52 | - | - | - | - | 26,15 | 28,79 | 27 |
| 33,13 | - | - | - | - | 33,32 | 32,14 | 28 |
| 38,68 | - | - | - | - | 38,68 | - | 29 |
| 50,09 | - | - | - | - | 50,09 | - | 30 |
| 26,49 | - | - | - | - | 27,23 | 23,17 | 31 |
| 34,21 | 37,31 | 42,40 | 63,34 | 45,66 | 36,44 | 28,68 | 32 |

8 Streuung der Realsteuerhebesätze

8.1 Grund

8.1.1 Streuung

| Lfd. Nr. | Land | Gemeinden | | Hebesatzgruppe | | | | | | |
|----------|----------------------------------|------------|------------------------|----------------|-----|-----|-----|-------|-----|-------|
| | | ins-gesamt | die die Steuer erheben | 1 | 101 | 126 | 151 | 176 | 201 | 226 |
| | | | | - | - | - | - | - | - | - |
| | | | | 100 | 125 | 150 | 175 | 200 | 225 | 250 |
| | | | | Anzahl | | | | | | |
| 1 | Deutschland | 13 415 | 13 410 | 1 | 5 | 25 | 130 | 2 212 | 489 | 1 811 |
| 2 | Baden-Württemberg | 1 111 | 1 111 | - | - | - | - | 4 | 6 | 52 |
| 3 | Bayern | 2 056 | 2 056 | - | - | 2 | 2 | 14 | 10 | 132 |
| 4 | Brandenburg | 1 092 | 1 090 | - | - | 2 | - | 670 | 38 | 142 |
| 5 | Hessen | 426 | 425 | - | - | - | 4 | 33 | 55 | 99 |
| 6 | Mecklenburg-Vorpommern | 989 | 989 | - | - | - | - | 536 | 28 | 209 |
| 7 | Niedersachsen | 1 025 | 1 025 | - | - | - | 1 | 1 | 1 | 40 |
| 8 | Nordrhein-Westfalen | 396 | 396 | - | - | 14 | 116 | 84 | 62 | 71 |
| 9 | Rheinland-Pfalz | 2 306 | 2 306 | - | - | - | - | 3 | 14 | 144 |
| 10 | Saarland | 52 | 52 | - | - | - | - | - | 4 | 35 |
| 11 | Sachsen | 539 | 539 | - | - | - | - | 1 | 3 | 105 |
| 12 | Sachsen-Anhalt | 1 272 | 1 272 | - | - | - | - | 214 | 54 | 267 |
| 13 | Schleswig-Holstein | 1 130 | 1 128 | - | 5 | 6 | 7 | 70 | 121 | 330 |
| 14 | Thüringen | 1 017 | 1 017 | 1 | - | - | - | 582 | 91 | 184 |
| 15 | Flächenländer | 13 411 | 13 406 | 1 | 5 | 24 | 130 | 2 212 | 487 | 1 810 |
| 16 | Berlin | 1 | 1 | - | - | 1 | - | - | - | - |
| 17 | Bremen | 2 | 2 | - | - | - | - | - | 1 | 1 |
| 18 | Hamburg | 1 | 1 | - | - | - | - | - | 1 | - |
| 19 | Stadtstaaten | 4 | 4 | - | - | 1 | - | - | 2 | 1 |
| | Nachrichtlich: | | | | | | | | | |
| 20 | Früheres Bundesgebiet | 8 506 | 8 503 | - | 5 | 23 | 130 | 209 | 275 | 904 |
| 21 | Neue Länder und Berlin-Ost | 4 910 | 4 908 | 1 | - | 3 | - | 2 003 | 214 | 907 |

8.1.2 Streuung

| Lfd. Nr. | Gemeindegrößenklasse (Gemeinden mit ... bis unter ... Einwohnern) | Gemeinden | | Hebesatzgruppe | | | | | | |
|----------|--|------------|------------------------|----------------|-----|-----|-----|-------|-----|-------|
| | | ins-gesamt | die die Steuer erheben | 1 | 101 | 126 | 151 | 176 | 201 | 226 |
| | | | | - | - | - | - | - | - | - |
| | | | | 100 | 125 | 150 | 175 | 200 | 225 | 250 |
| | | | | Anzahl | | | | | | |
| | | | | Deutsch | | | | | | |
| | Kreisfreie Städte | | | | | | | | | |
| 1 | 20 000 - 50 000 | 17 | 17 | - | - | - | - | 2 | 1 | 4 |
| 2 | 50 000 - 100 000 | 28 | 28 | - | - | - | - | 2 | - | 4 |
| 3 | 100 000 - 200 000 | 33 | 33 | - | - | - | - | 1 | 6 | 9 |
| 4 | 200 000 - 500 000 | 27 | 27 | - | - | - | - | 1 | 4 | 8 |
| 5 | 500 000 und mehr | 11 | 11 | - | - | 1 | 3 | 1 | 1 | 2 |
| 6 | Zusammen ... | 116 | 116 | - | - | 1 | 3 | 7 | 12 | 27 |
| | Kreisangehörige Gemeinden | | | | | | | | | |
| 7 | unter 1 000 | 5 784 | 5 782 | 1 | 5 | 6 | 5 | 1 500 | 221 | 887 |
| 8 | 1 000 - 3 000 | 3 479 | 3 478 | - | - | 2 | 2 | 361 | 75 | 364 |
| 9 | 3 000 - 5 000 | 1 313 | 1 313 | - | - | - | 1 | 111 | 38 | 133 |
| 10 | 5 000 - 10 000 | 1 291 | 1 289 | - | - | 3 | 23 | 76 | 50 | 162 |
| 11 | 10 000 - 20 000 | 867 | 867 | - | - | 3 | 48 | 75 | 44 | 150 |
| 12 | 20 000 - 50 000 | 475 | 475 | - | - | 7 | 39 | 66 | 39 | 76 |
| 13 | 50 000 - 100 000 | 78 | 78 | - | - | 3 | 8 | 14 | 8 | 11 |
| 14 | 100 000 und mehr | 12 | 12 | - | - | - | 1 | 2 | 2 | 1 |
| 15 | Zusammen ... | 13 299 | 13 294 | 1 | 5 | 24 | 127 | 2 205 | 477 | 1 784 |
| 16 | Gemeinden insgesamt ... | 13 415 | 13 410 | 1 | 5 | 25 | 130 | 2 212 | 489 | 1 811 |

2001 nach Hebesatzgruppen

steuer A

nach Ländern

| von ... bis ... % | | | | | | | | | | | Gewogener Durch- schnitts- hebesatz | Lfd. Nr. | |
|-------------------|-------|-----|-------|-----|-----|-----|-----|-----|-----|-------------|--|-------------|--|
| 251 | 276 | 301 | 326 | 351 | 376 | 401 | 426 | 451 | 476 | über 500 | | | |
| - | - | - | - | - | - | - | - | - | - | - | | | |
| 275 | 300 | 325 | 350 | 375 | 400 | 425 | 450 | 475 | 500 | | | | |
| der Gemeinden | | | | | | | | | | | % | | |
| 2 358 | 3 748 | 856 | 1 039 | 174 | 342 | 52 | 77 | 8 | 50 | 33 | 280 | 1 | |
| 56 | 524 | 198 | 142 | 37 | 50 | 13 | 13 | - | 5 | 11 | 321 | 2 | |
| 143 | 733 | 251 | 420 | 69 | 169 | 17 | 41 | 5 | 31 | 17 | 323 | 3 | |
| 25 | 203 | 2 | 3 | 2 | 2 | - | 1 | - | - | - | 229 | 4 | |
| 77 | 101 | 20 | 28 | 3 | 3 | - | 2 | - | - | - | 264 | 5 | |
| 10 | 182 | 2 | 16 | 2 | 3 | - | - | - | 1 | - | 234 | 6 | |
| 111 | 330 | 170 | 215 | 42 | 70 | 17 | 13 | 3 | 9 | 2 | 317 | 7 | |
| 28 | 16 | 3 | 1 | 1 | - | - | - | - | - | - | 204 | 8 | |
| 1 210 | 627 | 156 | 118 | 14 | 14 | 2 | 2 | - | - | 2 | 279 | 9 | |
| 11 | 2 | - | - | - | - | - | - | - | - | - | 245 | 10 | |
| 168 | 214 | 15 | 25 | 1 | 5 | - | - | - | 2 | - | 282 | 11 | |
| 117 | 488 | 31 | 64 | 2 | 24 | 3 | 5 | - | 2 | 1 | 275 | 12 | |
| 401 | 176 | 7 | 4 | 1 | - | - | - | - | - | - | 256 | 13 | |
| 1 | 152 | 1 | 3 | - | 2 | - | - | - | - | - | 228 | 14 | |
| 2 358 | 3 748 | 856 | 1 039 | 174 | 342 | 52 | 77 | 8 | 50 | 33 | 280 | 15 | |
| - | - | - | - | - | - | - | - | - | - | - | 150 | 16 | |
| - | - | - | - | - | - | - | - | - | - | - | 247 | 17 | |
| - | - | - | - | - | - | - | - | - | - | - | 225 | 18 | |
| - | - | - | - | - | - | - | - | - | - | - | 220 | 19 | |
| 2 037 | 2 509 | 805 | 928 | 167 | 306 | 49 | 71 | 8 | 45 | 32 | 288 | 20 | |
| 321 | 1 239 | 51 | 111 | 7 | 36 | 3 | 6 | - | 5 | 1 | 252 | 21 | |

nach Gemeindegrößenklassen

| von ... bis ... % | | | | | | | | | | | Gewogener Durch- schnitts- hebesatz | Lfd. Nr. |
|-------------------|-------|-----|-------|-----|-----|-----|-----|-----|-----|-------------|--|-------------|
| 251 | 276 | 301 | 326 | 351 | 376 | 401 | 426 | 451 | 476 | über 500 | | |
| - | - | - | - | - | - | - | - | - | - | - | | |
| 275 | 300 | 325 | 350 | 375 | 400 | 425 | 450 | 475 | 500 | | | |
| der Gemeinden | | | | | | | | | | | % | |
| land | | | | | | | | | | | | |
| 3 | 6 | 1 | - | - | - | - | - | - | - | - | 265 | 1 |
| 3 | 11 | 1 | 3 | 1 | 1 | 1 | 1 | - | - | - | 297 | 2 |
| 4 | 7 | 1 | 4 | - | - | - | 1 | - | - | - | 273 | 3 |
| 3 | 3 | 2 | 4 | 1 | - | - | - | - | 1 | - | 274 | 4 |
| 1 | - | - | - | - | 1 | 1 | - | - | - | - | 230 | 5 |
| 14 | 27 | 5 | 11 | 2 | 2 | 2 | 2 | - | 1 | - | 266 | 6 |
| 1 132 | 1 398 | 206 | 272 | 20 | 84 | 9 | 19 | 2 | 9 | 6 | 263 | 7 |
| 622 | 1 060 | 275 | 384 | 70 | 146 | 20 | 43 | 3 | 32 | 19 | 301 | 8 |
| 194 | 485 | 121 | 144 | 22 | 39 | 11 | 8 | 1 | 4 | 1 | 297 | 9 |
| 213 | 429 | 130 | 122 | 26 | 37 | 9 | 4 | - | 2 | 3 | 290 | 10 |
| 105 | 251 | 74 | 69 | 19 | 21 | 1 | 1 | 2 | 2 | 2 | 275 | 11 |
| 66 | 86 | 41 | 31 | 12 | 12 | - | - | - | - | - | 254 | 12 |
| 11 | 10 | 3 | 6 | 3 | 1 | - | - | - | - | - | 236 | 13 |
| 1 | 2 | 1 | - | - | - | - | - | - | - | 2 | 289 | 14 |
| 2 344 | 3 721 | 851 | 1 028 | 172 | 340 | 50 | 75 | 8 | 49 | 33 | 280 | 15 |
| 2 358 | 3 748 | 856 | 1 039 | 174 | 342 | 52 | 77 | 8 | 50 | 33 | 280 | 16 |

8 Streuung der Realsteuerhebesätze

8.1 Grund

8.1.2 Streuung

| Lfd. Nr. | Gemeindegrößenklasse (Gemeinden mit ... bis unter ... Einwohnern) | Gemeinden | | Hebesatzgruppe | | | | | | |
|----------------------------------|---|----------------|------------------------------|----------------|-----|-----|-----|-------|-----|-----|
| | | ins- gesamt | die die Steuer erheben | 1 | 101 | 126 | 151 | 176 | 201 | 226 |
| | | | | - | - | - | - | - | - | - |
| | | | 100 | 125 | 150 | 175 | 200 | 225 | 250 | |
| Anzahl | | | | | | | | | | |
| Früheres | | | | | | | | | | |
| Kreisfreie Städte | | | | | | | | | | |
| 17 | 20 000 - 50 000 | 13 | 13 | - | - | - | - | 2 | - | 3 |
| 18 | 50 000 - 100 000 | 19 | 19 | - | - | - | - | 1 | - | 2 |
| 19 | 100 000 - 200 000 | 27 | 27 | - | - | - | - | - | 5 | 8 |
| 20 | 200 000 - 500 000 | 20 | 20 | - | - | - | - | - | 4 | 5 |
| 21 | 500 000 und mehr | 11 | 11 | - | - | 1 | 3 | 1 | 1 | 2 |
| 22 | Zusammen ... | 90 | 90 | - | - | 1 | 3 | 4 | 10 | 20 |
| Kreisangehörige Gemeinden | | | | | | | | | | |
| 23 | unter 1 000 | 2 782 | 2 781 | - | 5 | 6 | 5 | 52 | 102 | 364 |
| 24 | 1 000 - 3 000 | 2 411 | 2 410 | - | - | 1 | 2 | 16 | 31 | 149 |
| 25 | 3 000 - 5 000 | 932 | 932 | - | - | - | 1 | 5 | 17 | 61 |
| 26 | 5 000 - 10 000 | 1 056 | 1 055 | - | - | 3 | 23 | 27 | 33 | 121 |
| 27 | 10 000 - 20 000 | 747 | 747 | - | - | 3 | 48 | 45 | 35 | 124 |
| 28 | 20 000 - 50 000 | 398 | 398 | - | - | 6 | 39 | 44 | 37 | 53 |
| 29 | 50 000 - 100 000 | 78 | 78 | - | - | 3 | 8 | 14 | 8 | 11 |
| 30 | 100 000 und mehr | 12 | 12 | - | - | - | 1 | 2 | 2 | 1 |
| 31 | Zusammen ... | 8 416 | 8 413 | - | 5 | 22 | 127 | 205 | 265 | 884 |
| 32 | Gemeinden insgesamt ... | 8 506 | 8 503 | - | 5 | 23 | 130 | 209 | 275 | 904 |
| Neue Länder | | | | | | | | | | |
| Kreisfreie Städte | | | | | | | | | | |
| 33 | 20 000 - 50 000 | 4 | 4 | - | - | - | - | - | 1 | 1 |
| 34 | 50 000 - 100 000 | 9 | 9 | - | - | - | - | 1 | - | 2 |
| 35 | 100 000 - 200 000 | 6 | 6 | - | - | - | - | 1 | 1 | 1 |
| 36 | 200 000 - 500 000 | 7 | 7 | - | - | - | - | 1 | - | 3 |
| 37 | 500 000 und mehr | 1 | 1 | - | - | 1 | - | - | - | - |
| 38 | Zusammen ... | 27 | 27 | - | - | 1 | - | 3 | 2 | 7 |
| Kreisangehörige Gemeinden | | | | | | | | | | |
| 39 | unter 1 000 | 3 002 | 3 001 | 1 | - | - | - | 1 448 | 119 | 523 |
| 40 | 1 000 - 3 000 | 1 068 | 1 068 | - | - | 1 | - | 345 | 44 | 215 |
| 41 | 3 000 - 5 000 | 381 | 381 | - | - | - | - | 106 | 21 | 72 |
| 42 | 5 000 - 10 000 | 235 | 234 | - | - | - | - | 49 | 17 | 41 |
| 43 | 10 000 - 20 000 | 120 | 120 | - | - | - | - | 30 | 9 | 26 |
| 44 | 20 000 - 50 000 | 77 | 77 | - | - | 1 | - | 22 | 2 | 23 |
| 45 | 50 000 - 100 000 | - | - | - | - | - | - | - | - | - |
| 46 | 100 000 und mehr | - | - | - | - | - | - | - | - | - |
| 47 | Zusammen ... | 4 883 | 4 881 | 1 | - | 2 | - | 2 000 | 212 | 900 |
| 48 | Gemeinden insgesamt ... | 4 910 | 4 908 | 1 | - | 3 | - | 2 003 | 214 | 907 |

2001 nach Hebesatzgruppen

steuer A

nach Gemeindegrößenklassen

| von ... bis ... % | | | | | | | | | | | Gewogener Durch- schnitts- hebesatz | Lfd. Nr. |
|-------------------|-----|-----|-----|-----|-----|-----|-----|-----|-----|-------------|--|-------------|
| 251 | 276 | 301 | 326 | 351 | 376 | 401 | 426 | 451 | 476 | über 500 | | |
| - | - | - | - | - | - | - | - | - | - | - | | |
| 275 | 300 | 325 | 350 | 375 | 400 | 425 | 450 | 475 | 500 | | | |
| der Gemeinden | | | | | | | | | | | % | |

Bundesgebiet

| | | | | | | | | | | | | |
|-------|-------|-----|-----|-----|-----|----|----|---|----|----|-----|----|
| 3 | 4 | 1 | - | - | - | - | - | - | - | - | 267 | 17 |
| 3 | 5 | 1 | 3 | 1 | 1 | 1 | 1 | - | - | - | 303 | 18 |
| 3 | 5 | 1 | 4 | - | - | - | 1 | - | - | - | 275 | 19 |
| 2 | 2 | 1 | 4 | 1 | - | - | - | - | 1 | - | 282 | 20 |
| 1 | - | - | - | - | 1 | 1 | - | - | - | - | 232 | 21 |
| 12 | 16 | 4 | 11 | 2 | 2 | 2 | 2 | - | 1 | - | 268 | 22 |
| 1 043 | 692 | 186 | 211 | 19 | 60 | 7 | 15 | 2 | 7 | 5 | 285 | 23 |
| 513 | 763 | 262 | 355 | 67 | 138 | 20 | 41 | 3 | 30 | 19 | 318 | 24 |
| 133 | 381 | 114 | 136 | 22 | 38 | 10 | 8 | 1 | 4 | 1 | 310 | 25 |
| 173 | 360 | 125 | 114 | 24 | 35 | 9 | 4 | - | 1 | 3 | 294 | 26 |
| 92 | 215 | 71 | 67 | 19 | 20 | 1 | 1 | 2 | 2 | 2 | 277 | 27 |
| 59 | 70 | 39 | 28 | 11 | 12 | - | - | - | - | - | 254 | 28 |
| 11 | 10 | 3 | 6 | 3 | 1 | - | - | - | - | - | 236 | 29 |
| 1 | 2 | 1 | - | - | - | - | - | - | - | 2 | 289 | 30 |
| 2 025 | 2 493 | 801 | 917 | 165 | 304 | 47 | 69 | 8 | 44 | 32 | 289 | 31 |
| 2 037 | 2 509 | 805 | 928 | 167 | 306 | 49 | 71 | 8 | 45 | 32 | 288 | 32 |

und Berlin-Ost

| | | | | | | | | | | | | |
|-----|-------|----|-----|---|----|---|---|---|---|---|-----|----|
| - | 2 | - | - | - | - | - | - | - | - | - | 259 | 33 |
| - | 6 | - | - | - | - | - | - | - | - | - | 276 | 34 |
| 1 | 2 | - | - | - | - | - | - | - | - | - | 252 | 35 |
| 1 | 1 | 1 | - | - | - | - | - | - | - | - | 254 | 36 |
| - | - | - | - | - | - | - | - | - | - | - | 146 | 37 |
| 2 | 11 | 1 | - | - | - | - | - | - | - | - | 255 | 38 |
| 89 | 706 | 20 | 61 | 1 | 24 | 2 | 4 | - | 2 | 1 | 245 | 39 |
| 109 | 297 | 13 | 29 | 3 | 8 | - | 2 | - | 2 | - | 257 | 40 |
| 61 | 104 | 7 | 8 | - | 1 | 1 | - | - | - | - | 259 | 41 |
| 40 | 69 | 5 | 8 | 2 | 2 | - | - | - | 1 | - | 259 | 42 |
| 13 | 36 | 3 | 2 | - | 1 | - | - | - | - | - | 255 | 43 |
| 7 | 16 | 2 | 3 | 1 | - | - | - | - | - | - | 254 | 44 |
| - | - | - | - | - | - | - | - | - | - | - | - | 45 |
| - | - | - | - | - | - | - | - | - | - | - | - | 46 |
| 319 | 1 228 | 50 | 111 | 7 | 36 | 3 | 6 | - | 5 | 1 | 252 | 47 |
| 321 | 1 239 | 51 | 111 | 7 | 36 | 3 | 6 | - | 5 | 1 | 252 | 48 |

8 Streuung der Realsteuerhebesätze

8.2 Grund

8.2.1 Streuung

| Lfd. Nr. | Land | Gemeinden | | Hebesatzgruppe | | | | | | Anzahl | |
|----------|----------------------------------|------------|------------------------|----------------|-----|-----|-----|-----|-----|--------|-----|
| | | ins-gesamt | die die Steuer erheben | 1 | 101 | 126 | 151 | 176 | 201 | | 226 |
| | | | | - | - | - | - | - | - | | - |
| | | | | 100 | 125 | 150 | 175 | 200 | 225 | 250 | |
| 1 | Deutschland | 13 415 | 13 413 | - | 7 | 8 | 10 | 146 | 192 | 661 | |
| 2 | Baden-Württemberg | 1 111 | 1 111 | - | - | - | - | 4 | 13 | 45 | |
| 3 | Bayern | 2 056 | 2 056 | - | - | 1 | 1 | 5 | 8 | 128 | |
| 4 | Brandenburg | 1 092 | 1 091 | - | - | - | - | 2 | 2 | 3 | |
| 5 | Hessen | 426 | 426 | - | - | 2 | 2 | 49 | 91 | 130 | |
| 6 | Mecklenburg-Vorpommern | 989 | 989 | - | - | - | - | 4 | 1 | 5 | |
| 7 | Niedersachsen | 1 025 | 1 025 | - | - | - | - | 1 | 1 | 38 | |
| 8 | Nordrhein-Westfalen | 396 | 396 | - | - | - | - | - | - | 11 | |
| 9 | Rheinland-Pfalz | 2 306 | 2 306 | - | - | - | - | 1 | 2 | 19 | |
| 10 | Saarland | 52 | 52 | - | - | - | - | - | - | 2 | |
| 11 | Sachsen | 539 | 539 | - | - | - | - | - | - | - | |
| 12 | Sachsen-Anhalt | 1 272 | 1 272 | - | - | - | - | 18 | - | 1 | |
| 13 | Schleswig-Holstein | 1 130 | 1 129 | - | 7 | 4 | 7 | 58 | 74 | 278 | |
| 14 | Thüringen | 1 017 | 1 017 | - | - | 1 | - | 4 | - | 1 | |
| 15 | Flächenländer | 13 411 | 13 409 | - | 7 | 8 | 10 | 146 | 192 | 661 | |
| 16 | Berlin | 1 | 1 | - | - | - | - | - | - | - | |
| 17 | Bremen | 2 | 2 | - | - | - | - | - | - | - | |
| 18 | Hamburg | 1 | 1 | - | - | - | - | - | - | - | |
| 19 | Stadtstaaten | 4 | 4 | - | - | - | - | - | - | - | |
| | Nachrichtlich: | | | | | | | | | | |
| 20 | Früheres Bundesgebiet | 8 506 | 8 505 | - | 7 | 7 | 10 | 118 | 189 | 651 | |
| 21 | Neue Länder und Berlin-Ost | 4 910 | 4 909 | - | - | 1 | - | 28 | 3 | 10 | |

8.2.2 Streuung

| Lfd. Nr. | Gemeindegrößenklasse (Gemeinden mit ... bis unter ... Einwohnern) | Gemeinden | | Hebesatzgruppe | | | | | | Anzahl | |
|----------|--|------------|------------------------|----------------|-----|-----|-----|-----|-----|---------|-----|
| | | ins-gesamt | die die Steuer erheben | 1 | 101 | 126 | 151 | 176 | 201 | | 226 |
| | | | | - | - | - | - | - | - | | - |
| | | | | 100 | 125 | 150 | 175 | 200 | 225 | 250 | |
| | | | | | | | | | | | |
| | | | | | | | | | | Deutsch | |
| | Kreisfreie Städte | | | | | | | | | | |
| 1 | 20 000 - 50 000 | 17 | 17 | - | - | - | - | - | - | - | |
| 2 | 50 000 - 100 000 | 28 | 28 | - | - | - | - | - | - | - | |
| 3 | 100 000 - 200 000 | 33 | 33 | - | - | - | - | - | - | - | |
| 4 | 200 000 - 500 000 | 27 | 27 | - | - | - | - | - | - | - | |
| 5 | 500 000 und mehr | 11 | 11 | - | - | - | - | - | - | - | |
| 6 | Zusammen ... | 116 | 116 | - | - | - | - | - | - | - | |
| | Kreisangehörige Gemeinden | | | | | | | | | | |
| 7 | unter 1 000 | 5 784 | 5 782 | - | 7 | 5 | 5 | 72 | 63 | 245 | |
| 8 | 1 000 - 3 000 | 3 479 | 3 479 | - | - | 1 | 2 | 15 | 18 | 142 | |
| 9 | 3 000 - 5 000 | 1 313 | 1 313 | - | - | - | - | 12 | 18 | 72 | |
| 10 | 5 000 - 10 000 | 1 291 | 1 291 | - | - | - | 1 | 27 | 41 | 110 | |
| 11 | 10 000 - 20 000 | 867 | 867 | - | - | 2 | 2 | 17 | 39 | 64 | |
| 12 | 20 000 - 50 000 | 475 | 475 | - | - | - | - | 3 | 13 | 27 | |
| 13 | 50 000 - 100 000 | 78 | 78 | - | - | - | - | - | - | 1 | |
| 14 | 100 000 und mehr | 12 | 12 | - | - | - | - | - | - | - | |
| 15 | Zusammen ... | 13 299 | 13 297 | - | 7 | 8 | 10 | 146 | 192 | 661 | |
| 16 | Gemeinden insgesamt ... | 13 415 | 13 413 | - | 7 | 8 | 10 | 146 | 192 | 661 | |

2001 nach Hebesatzgruppen

steuer B

nach Ländern

| von ... bis ... % | | | | | | | | | | | Gewogener Durchschnitts- hebesatz | Lfd. Nr. |
|-------------------|-------|-------|-------|-----|-----|-----|-----|-----|-----|----------|--------------------------------------|----------|
| 251 | 276 | 301 | 326 | 351 | 376 | 401 | 426 | 451 | 476 | über 500 | | |
| 275 | 300 | 325 | 350 | 375 | 400 | 425 | 450 | 475 | 500 | | % | |
| der Gemeinden | | | | | | | | | | | | |
| 958 | 5 732 | 2 490 | 2 051 | 429 | 511 | 61 | 82 | 11 | 46 | 18 | 368 | 1 |
| 57 | 591 | 189 | 127 | 40 | 35 | 7 | 2 | - | 1 | - | 331 | 2 |
| 151 | 789 | 277 | 429 | 62 | 135 | 13 | 26 | 4 | 20 | 7 | 334 | 3 |
| - | 826 | 36 | 167 | 6 | 35 | 3 | 10 | - | 1 | - | 343 | 4 |
| 63 | 61 | 12 | 9 | 3 | 1 | - | - | 1 | 2 | - | 315 | 5 |
| 3 | 810 | 39 | 105 | 7 | 13 | 1 | 1 | - | - | - | 343 | 6 |
| 97 | 376 | 157 | 213 | 60 | 57 | 13 | 10 | - | - | 2 | 358 | 7 |
| 3 | 26 | 37 | 226 | 33 | 24 | 8 | 8 | 5 | 14 | 1 | 405 | 8 |
| 99 | 589 | 1 354 | 190 | 44 | 5 | 1 | - | - | 1 | 1 | 331 | 9 |
| 22 | 12 | 11 | 4 | - | - | - | 1 | - | - | - | 334 | 10 |
| - | 4 | 1 | 243 | 152 | 106 | 12 | 14 | 1 | 2 | 4 | 392 | 11 |
| 1 | 652 | 196 | 289 | 17 | 86 | 1 | 10 | - | 1 | - | 360 | 12 |
| 462 | 200 | 22 | 12 | 2 | 1 | 2 | - | - | - | - | 309 | 13 |
| - | 796 | 159 | 37 | 3 | 13 | - | - | - | 3 | - | 325 | 14 |
| 958 | 5 732 | 2 490 | 2 051 | 429 | 511 | 61 | 82 | 11 | 45 | 15 | 354 | 15 |
| - | - | - | - | - | - | - | - | - | - | 1 | 600 | 16 |
| - | - | - | - | - | - | - | - | - | - | 2 | 530 | 17 |
| - | - | - | - | - | - | - | - | - | 1 | - | 490 | 18 |
| - | - | - | - | - | - | - | - | - | 1 | 3 | 549 | 19 |
| 954 | 2 644 | 2 059 | 1 210 | 244 | 258 | 44 | 47 | 10 | 39 | 14 | 366 | 20 |
| 4 | 3 088 | 431 | 841 | 185 | 253 | 17 | 35 | 1 | 7 | 5 | 379 | 21 |

nach Gemeindegrößenklassen

| von ... bis ... % | | | | | | | | | | | Gewogener Durchschnitts- hebesatz | Lfd. Nr. |
|-------------------|-------|-------|-------|-----|-----|-----|-----|-----|-----|----------|--------------------------------------|----------|
| 251 | 276 | 301 | 326 | 351 | 376 | 401 | 426 | 451 | 476 | über 500 | | |
| 275 | 300 | 325 | 350 | 375 | 400 | 425 | 450 | 475 | 500 | | % | |
| der Gemeinden | | | | | | | | | | | | |
| land | | | | | | | | | | | | |
| - | 2 | 5 | 3 | 5 | 1 | 1 | - | - | - | - | 340 | 1 |
| - | 1 | - | 4 | 7 | 9 | 3 | 4 | - | - | - | 382 | 2 |
| - | - | - | 2 | 6 | 9 | 4 | 4 | 1 | 6 | 1 | 416 | 3 |
| - | - | - | 1 | 1 | 4 | 6 | 6 | 2 | 6 | 1 | 441 | 4 |
| - | - | - | - | - | 1 | 1 | - | 2 | 5 | 2 | 497 | 5 |
| - | 3 | 5 | 10 | 19 | 24 | 15 | 14 | 5 | 17 | 4 | 456 | 6 |
| 423 | 3 016 | 1 143 | 607 | 57 | 113 | 6 | 12 | - | 5 | 3 | 301 | 7 |
| 230 | 1 384 | 736 | 600 | 123 | 156 | 12 | 29 | 4 | 20 | 7 | 310 | 8 |
| 81 | 565 | 190 | 222 | 75 | 59 | 8 | 8 | - | 2 | 1 | 306 | 9 |
| 125 | 427 | 207 | 225 | 62 | 53 | 5 | 7 | 1 | - | - | 299 | 10 |
| 78 | 253 | 121 | 195 | 41 | 45 | 3 | 6 | - | - | 1 | 301 | 11 |
| 20 | 75 | 78 | 166 | 43 | 44 | 4 | 2 | - | - | - | 321 | 12 |
| 1 | 9 | 9 | 25 | 8 | 14 | 7 | 2 | - | 2 | - | 351 | 13 |
| - | - | 1 | 1 | 1 | 3 | 1 | 2 | 1 | - | 2 | 448 | 14 |
| 958 | 5 729 | 2 485 | 2 041 | 410 | 487 | 46 | 68 | 6 | 29 | 14 | 319 | 15 |
| 958 | 5 732 | 2 490 | 2 051 | 429 | 511 | 61 | 82 | 11 | 46 | 18 | 368 | 16 |

8 Streuung der Realsteuerhebesätze

8.2 Grund

8.2.2 Streuung

| Lfd. Nr. | Gemeindegrößenklasse (Gemeinden mit ... bis unter ... Einwohnern) | Gemeinden | | Hebesatzgruppe | | | | | | |
|-------------|---|----------------|------------------------------|----------------|-----|-----|-----|-----|-----|-----|
| | | ins- gesamt | die die Steuer erheben | 1 | 101 | 126 | 151 | 176 | 201 | 226 |
| | | | | - | - | - | - | - | - | - |
| | | | | 100 | 125 | 150 | 175 | 200 | 225 | 250 |
| | | | | Anzahl | | | | | | |

Früheres

| | | | | | | | | | | |
|----------------------------------|-------------------------|-------|-------|---|---|---|----|-----|-----|-----|
| Kreisfreie Städte | | | | | | | | | | |
| 17 | 20 000 - 50 000 | 13 | 13 | - | - | - | - | - | - | - |
| 18 | 50 000 - 100 000 | 19 | 19 | - | - | - | - | - | - | - |
| 19 | 100 000 - 200 000 | 27 | 27 | - | - | - | - | - | - | - |
| 20 | 200 000 - 500 000 | 20 | 20 | - | - | - | - | - | - | - |
| 21 | 500 000 und mehr | 11 | 11 | - | - | - | - | - | - | - |
| 22 | Zusammen ... | 90 | 90 | - | - | - | - | - | - | - |
| Kreisangehörige Gemeinden | | | | | | | | | | |
| 23 | unter 1 000 | 2 782 | 2 781 | - | 7 | 4 | 5 | 46 | 60 | 238 |
| 24 | 1 000 - 3 000 | 2 411 | 2 411 | - | - | 1 | 2 | 13 | 18 | 140 |
| 25 | 3 000 - 5 000 | 932 | 932 | - | - | - | - | 12 | 18 | 72 |
| 26 | 5 000 - 10 000 | 1 056 | 1 056 | - | - | - | 1 | 27 | 41 | 109 |
| 27 | 10 000 - 20 000 | 747 | 747 | - | - | 2 | 2 | 17 | 39 | 64 |
| 28 | 20 000 - 50 000 | 398 | 398 | - | - | - | - | 3 | 13 | 27 |
| 29 | 50 000 - 100 000 | 78 | 78 | - | - | - | - | - | - | 1 |
| 30 | 100 000 und mehr | 12 | 12 | - | - | - | - | - | - | - |
| 31 | Zusammen ... | 8 416 | 8 415 | - | 7 | 7 | 10 | 118 | 189 | 651 |
| 32 | Gemeinden insgesamt ... | 8 506 | 8 505 | - | 7 | 7 | 10 | 118 | 189 | 651 |

Neue Länder

| | | | | | | | | | | |
|----------------------------------|-------------------------|-------|-------|---|---|---|---|----|---|----|
| Kreisfreie Städte | | | | | | | | | | |
| 33 | 20 000 - 50 000 | 4 | 4 | - | - | - | - | - | - | - |
| 34 | 50 000 - 100 000 | 9 | 9 | - | - | - | - | - | - | - |
| 35 | 100 000 - 200 000 | 6 | 6 | - | - | - | - | - | - | - |
| 36 | 200 000 - 500 000 | 7 | 7 | - | - | - | - | - | - | - |
| 37 | 500 000 und mehr | 1 | 1 | - | - | - | - | - | - | - |
| 38 | Zusammen ... | 27 | 27 | - | - | - | - | - | - | - |
| Kreisangehörige Gemeinden | | | | | | | | | | |
| 39 | unter 1 000 | 3 002 | 3 001 | - | - | 1 | - | 26 | 3 | 7 |
| 40 | 1 000 - 3 000 | 1 068 | 1 068 | - | - | - | - | 2 | - | 2 |
| 41 | 3 000 - 5 000 | 381 | 381 | - | - | - | - | - | - | - |
| 42 | 5 000 - 10 000 | 235 | 235 | - | - | - | - | - | - | 1 |
| 43 | 10 000 - 20 000 | 120 | 120 | - | - | - | - | - | - | - |
| 44 | 20 000 - 50 000 | 77 | 77 | - | - | - | - | - | - | - |
| 45 | 50 000 - 100 000 | - | - | - | - | - | - | - | - | - |
| 46 | 100 000 und mehr | - | - | - | - | - | - | - | - | - |
| 47 | Zusammen ... | 4 883 | 4 882 | - | - | 1 | - | 28 | 3 | 10 |
| 48 | Gemeinden insgesamt ... | 4 910 | 4 909 | - | - | 1 | - | 28 | 3 | 10 |

2001 nach Hebesatzgruppen

steuer B

nach Gemeindegrößenklassen

| von ... bis ... % | | | | | | | | | | | Gewogener Durch- schnitts- hebesatz | Lfd. Nr. |
|-------------------|-----|-----|-----|-----|-----|-----|-----|-----|-----|-------------|--|-------------|
| 251 | 276 | 301 | 326 | 351 | 376 | 401 | 426 | 451 | 476 | über 500 | | |
| - | - | - | - | - | - | - | - | - | - | - | | |
| 275 | 300 | 325 | 350 | 375 | 400 | 425 | 450 | 475 | 500 | | | |
| der Gemeinden | | | | | | | | | | | % | |

Bundesgebiet

| | | | | | | | | | | | | |
|-----|-------|-------|-------|-----|-----|----|----|----|----|----|-----|----|
| - | 2 | 4 | 2 | 4 | 1 | - | - | - | - | - | 337 | 17 |
| - | 1 | - | 4 | 7 | 3 | 2 | 2 | - | - | - | 375 | 18 |
| - | - | - | 1 | 6 | 7 | 3 | 3 | 1 | 5 | 1 | 417 | 19 |
| - | - | - | - | 1 | 3 | 4 | 3 | 2 | 6 | 1 | 447 | 20 |
| - | - | - | - | - | 1 | 1 | - | 2 | 5 | 2 | 489 | 21 |
| - | 3 | 4 | 7 | 18 | 15 | 10 | 8 | 5 | 16 | 4 | 455 | 22 |
| 419 | 737 | 911 | 258 | 44 | 36 | 5 | 6 | - | 2 | 3 | 294 | 23 |
| 230 | 837 | 614 | 347 | 57 | 96 | 9 | 21 | 4 | 17 | 5 | 305 | 24 |
| 81 | 413 | 156 | 121 | 24 | 27 | 4 | 2 | - | 2 | - | 297 | 25 |
| 125 | 362 | 184 | 148 | 28 | 26 | 4 | 1 | - | - | - | 293 | 26 |
| 78 | 222 | 109 | 163 | 25 | 21 | 1 | 4 | - | - | - | 296 | 27 |
| 20 | 61 | 71 | 140 | 39 | 20 | 3 | 1 | - | - | - | 317 | 28 |
| 1 | 9 | 9 | 25 | 8 | 14 | 7 | 2 | - | 2 | - | 351 | 29 |
| - | - | 1 | 1 | 1 | 3 | 1 | 2 | 1 | - | 2 | 448 | 30 |
| 954 | 2 641 | 2 055 | 1 203 | 226 | 243 | 34 | 39 | 5 | 23 | 10 | 317 | 31 |
| 954 | 2 644 | 2 059 | 1 210 | 244 | 258 | 44 | 47 | 10 | 39 | 14 | 366 | 32 |

und Berlin-Ost

| | | | | | | | | | | | | |
|---|-------|-----|-----|-----|-----|----|----|---|---|---|-----|----|
| - | - | 1 | 1 | 1 | - | 1 | - | - | - | - | 356 | 33 |
| - | - | - | - | - | 6 | 1 | 2 | - | - | - | 409 | 34 |
| - | - | - | 1 | - | 2 | 1 | 1 | - | 1 | - | 408 | 35 |
| - | - | - | 1 | - | 1 | 2 | 3 | - | - | - | 421 | 36 |
| - | - | - | - | - | - | - | - | - | - | 1 | 600 | 37 |
| - | - | 1 | 3 | 1 | 9 | 5 | 6 | - | 1 | 1 | 459 | 38 |
| 4 | 2 279 | 232 | 349 | 13 | 77 | 1 | 6 | - | 3 | - | 310 | 39 |
| - | 547 | 122 | 253 | 66 | 60 | 3 | 8 | - | 3 | 2 | 324 | 40 |
| - | 152 | 34 | 101 | 51 | 32 | 4 | 6 | - | - | 1 | 334 | 41 |
| - | 65 | 23 | 77 | 34 | 27 | 1 | 6 | 1 | - | - | 338 | 42 |
| - | 31 | 12 | 32 | 16 | 24 | 2 | 2 | - | - | 1 | 345 | 43 |
| - | 14 | 7 | 26 | 4 | 24 | 1 | 1 | - | - | - | 351 | 44 |
| - | - | - | - | - | - | - | - | - | - | - | - | 45 |
| - | - | - | - | - | - | - | - | - | - | - | - | 46 |
| 4 | 3 088 | 430 | 838 | 184 | 244 | 12 | 29 | 1 | 6 | 4 | 336 | 47 |
| 4 | 3 088 | 431 | 841 | 185 | 253 | 17 | 35 | 1 | 7 | 5 | 379 | 48 |

8 Streuung der Realsteuerhebesätze

8.3 Gewerbe

8.3.1 Streuung

| Lfd. Nr. | Land | Gemeinden | | Hebesatzgruppe | | | | | | |
|----------------|----------------------------------|------------|------------------------|----------------|-----|-----|-----|-----|-----|-----|
| | | ins-gesamt | die die Steuer erheben | 1 | 101 | 126 | 151 | 176 | 201 | 226 |
| | | | | - | - | - | - | - | - | - |
| | | | | 100 | 125 | 150 | 175 | 200 | 225 | 250 |
| Anzahl | | | | | | | | | | |
| 1 | Deutschland | 13 415 | 13 413 | - | 4 | 8 | 5 | 185 | 21 | 520 |
| 2 | Baden-Württemberg | 1 111 | 1 111 | - | - | - | - | - | - | - |
| 3 | Bayern | 2 056 | 2 056 | - | - | - | - | - | - | 6 |
| 4 | Brandenburg | 1 092 | 1 091 | - | - | 1 | 3 | 73 | 7 | 89 |
| 5 | Hessen | 426 | 426 | - | - | - | - | 1 | - | 3 |
| 6 | Mecklenburg-Vorpommern | 989 | 989 | - | 4 | 4 | - | 54 | 5 | 241 |
| 7 | Niedersachsen | 1 025 | 1 025 | - | - | - | - | - | - | 4 |
| 8 | Nordrhein-Westfalen | 396 | 396 | - | - | - | - | - | - | - |
| 9 | Rheinland-Pfalz | 2 306 | 2 306 | - | - | - | - | - | - | - |
| 10 | Saarland | 52 | 52 | - | - | - | - | - | - | - |
| 11 | Sachsen | 539 | 539 | - | - | - | - | - | - | - |
| 12 | Sachsen-Anhalt | 1 272 | 1 272 | - | - | 3 | 1 | 36 | 2 | 89 |
| 13 | Schleswig-Holstein | 1 130 | 1 129 | - | - | - | - | 3 | 6 | 49 |
| 14 | Thüringen | 1 017 | 1 017 | - | - | - | 1 | 18 | 1 | 39 |
| 15 | Flächenländer | 13 411 | 13 409 | - | 4 | 8 | 5 | 185 | 21 | 520 |
| 16 | Berlin | 1 | 1 | - | - | - | - | - | - | - |
| 17 | Bremen | 2 | 2 | - | - | - | - | - | - | - |
| 18 | Hamburg | 1 | 1 | - | - | - | - | - | - | - |
| 19 | Stadtstaaten | 4 | 4 | - | - | - | - | - | - | - |
| Nachrichtlich: | | | | | | | | | | |
| 20 | Früheres Bundesgebiet | 8 506 | 8 505 | - | - | - | - | 4 | 6 | 62 |
| 21 | Neue Länder und Berlin-Ost | 4 910 | 4 909 | - | 4 | 8 | 5 | 181 | 15 | 458 |

8.3.2 Streuung

| Lfd. Nr. | Gemeindegroßenklasse (Gemeinden mit ... bis unter ... Einwohnern) | Gemeinden | | Hebesatzgruppe | | | | | | |
|----------|--|------------|------------------------|----------------|-----|-----|-----|-----|-----|-----|
| | | ins-gesamt | die die Steuer erheben | 1 | 101 | 126 | 151 | 176 | 201 | 226 |
| | | | | - | - | - | - | - | - | - |
| | | | | 100 | 125 | 150 | 175 | 200 | 225 | 250 |
| Anzahl | | | | | | | | | | |

Deutsch

| | | | | | | | | | | |
|---------------------------|-------------------------|--------|--------|---|---|---|---|-----|----|-----|
| Kreisfreie Städte | | | | | | | | | | |
| 1 | 20 000 - 50 000 | 17 | 17 | - | - | - | - | - | - | - |
| 2 | 50 000 - 100 000 | 28 | 28 | - | - | - | - | - | - | - |
| 3 | 100 000 - 200 000 | 33 | 33 | - | - | - | - | - | - | - |
| 4 | 200 000 - 500 000 | 27 | 27 | - | - | - | - | - | - | - |
| 5 | 500 000 und mehr | 11 | 11 | - | - | - | - | - | - | - |
| 6 | Zusammen ... | 116 | 116 | - | - | - | - | - | - | - |
| Kreisangehörige Gemeinden | | | | | | | | | | |
| 7 | unter 1 000 | 5 784 | 5 782 | - | 3 | 6 | 1 | 163 | 18 | 407 |
| 8 | 1 000 - 3 000 | 3 479 | 3 479 | - | 1 | 1 | 1 | 18 | 2 | 94 |
| 9 | 3 000 - 5 000 | 1 313 | 1 313 | - | - | 1 | 1 | 4 | - | 5 |
| 10 | 5 000 - 10 000 | 1 291 | 1 291 | - | - | - | 1 | - | 1 | 13 |
| 11 | 10 000 - 20 000 | 867 | 867 | - | - | - | - | - | - | - |
| 12 | 20 000 - 50 000 | 475 | 475 | - | - | - | 1 | - | - | 1 |
| 13 | 50 000 - 100 000 | 78 | 78 | - | - | - | - | - | - | - |
| 14 | 100 000 und mehr | 12 | 12 | - | - | - | - | - | - | - |
| 15 | Zusammen ... | 13 299 | 13 297 | - | 4 | 8 | 5 | 185 | 21 | 520 |
| 16 | Gemeinden insgesamt ... | 13 415 | 13 413 | - | 4 | 8 | 5 | 185 | 21 | 520 |

2001 nach Hebesatzgruppen

steuer

nach Ländern

| von ... bis ... % | | | | | | | | | | | Gewogener Durchschnitts- hebesatz | Lfd. Nr. |
|-------------------|-------|-------|-------|-------|-----|-----|-----|-----|-----|----------|--------------------------------------|----------|
| 251 | 276 | 301 | 326 | 351 | 376 | 401 | 426 | 451 | 476 | über 500 | | |
| der Gemeinden | | | | | | | | | | | % | |
| 195 | 4 056 | 2 360 | 3 859 | 1 186 | 797 | 118 | 79 | 12 | 5 | 3 | 385 | 1 |
| - | 16 | 110 | 901 | 63 | 17 | 4 | - | - | - | - | 354 | 2 |
| 8 | 655 | 675 | 585 | 80 | 38 | 5 | 3 | - | 1 | - | 371 | 3 |
| 39 | 651 | 73 | 118 | 16 | 21 | - | - | - | - | - | 286 | 4 |
| 8 | 126 | 135 | 111 | 15 | 19 | 2 | 4 | 1 | 1 | - | 388 | 5 |
| 42 | 550 | 14 | 48 | 5 | 21 | 1 | - | - | - | - | 324 | 6 |
| 23 | 278 | 307 | 305 | 58 | 41 | 5 | 3 | 1 | - | - | 366 | 7 |
| - | 1 | 4 | 14 | 26 | 217 | 73 | 53 | 8 | - | - | 424 | 8 |
| 1 | 5 | 238 | 1 291 | 680 | 77 | 4 | 4 | 1 | 3 | 2 | 371 | 9 |
| - | - | - | 12 | 15 | 12 | 9 | 4 | - | - | - | 402 | 10 |
| 1 | 9 | 2 | 69 | 215 | 228 | 8 | 6 | - | - | 1 | 405 | 11 |
| 12 | 658 | 187 | 193 | 5 | 82 | 2 | 2 | - | - | - | 346 | 12 |
| 49 | 438 | 455 | 119 | 6 | 1 | 3 | - | - | - | - | 338 | 13 |
| 12 | 669 | 160 | 93 | 1 | 23 | - | - | - | - | - | 336 | 14 |
| 195 | 4 056 | 2 360 | 3 859 | 1 185 | 797 | 116 | 79 | 11 | 5 | 3 | 380 | 15 |
| - | - | - | - | - | - | 1 | - | - | - | - | 410 | 16 |
| - | - | - | - | 1 | - | 1 | - | - | - | - | 415 | 17 |
| - | - | - | - | - | - | - | - | 1 | - | - | 470 | 18 |
| - | - | - | - | 1 | - | 2 | - | 1 | - | - | 441 | 19 |
| 89 | 1 519 | 1 924 | 3 338 | 944 | 422 | 107 | 71 | 12 | 5 | 2 | 388 | 20 |
| 106 | 2 537 | 436 | 521 | 242 | 375 | 12 | 8 | - | - | 1 | 351 | 21 |

nach Gemeindegrößenklassen

| von ... bis ... % | | | | | | | | | | | Gewogener Durchschnitts- hebesatz | Lfd. Nr. |
|-------------------|-------|-------|-------|-------|-----|-----|-----|-----|-----|----------|--------------------------------------|----------|
| 251 | 276 | 301 | 326 | 351 | 376 | 401 | 426 | 451 | 476 | über 500 | | |
| der Gemeinden | | | | | | | | | | | % | |
| land | | | | | | | | | | | | |
| - | - | - | 5 | 3 | 6 | 3 | - | - | - | - | 370 | 1 |
| - | - | - | 2 | 7 | 13 | 6 | - | - | - | - | 384 | 2 |
| - | - | - | 1 | 3 | 10 | 9 | 7 | 3 | - | - | 410 | 3 |
| - | - | - | - | - | 2 | 7 | 15 | 3 | - | - | 439 | 4 |
| - | - | - | - | - | - | 3 | 3 | 3 | 2 | - | 458 | 5 |
| - | - | - | 8 | 13 | 31 | 28 | 25 | 9 | 2 | - | 440 | 6 |
| 119 | 2 271 | 820 | 1 363 | 439 | 161 | 1 | 4 | 1 | 3 | 2 | 308 | 7 |
| 48 | 1 070 | 725 | 1 056 | 321 | 139 | 1 | 1 | - | - | 1 | 317 | 8 |
| 18 | 351 | 278 | 449 | 116 | 87 | - | 3 | - | - | - | 325 | 9 |
| 7 | 245 | 305 | 496 | 130 | 89 | 3 | 1 | - | - | - | 327 | 10 |
| 3 | 97 | 179 | 326 | 88 | 148 | 25 | 1 | - | - | - | 336 | 11 |
| - | 22 | 53 | 148 | 69 | 121 | 43 | 17 | - | - | - | 353 | 12 |
| - | - | - | 12 | 10 | 20 | 16 | 19 | 1 | - | - | 391 | 13 |
| - | - | - | 1 | - | 1 | 1 | 8 | 1 | - | - | 436 | 14 |
| 195 | 4 056 | 2 360 | 3 851 | 1 173 | 766 | 90 | 54 | 3 | 3 | 3 | 349 | 15 |
| 195 | 4 056 | 2 360 | 3 859 | 1 186 | 797 | 118 | 79 | 12 | 5 | 3 | 385 | 16 |

8 Streuung der Realsteuerhebesätze

8.3 Gewerbe

8.3.2 Streuung nach

| Lfd. Nr. | Gemeindegroßenklasse (Gemeinden mit ... bis unter ... Einwohnern) | Gemeinden | | Hebesatzgruppe | | | | | | |
|-------------|---|----------------|------------------------------|----------------|-----|-----|-----|-----|-----|-----|
| | | ins- gesamt | die die Steuer erheben | 1 | 101 | 126 | 151 | 176 | 201 | 226 |
| | | | | - | - | - | - | - | - | - |
| | | | | 100 | 125 | 150 | 175 | 200 | 225 | 250 |
| | | | | Anzahl | | | | | | |
| | | | | Früheres | | | | | | |
| | | | | Neue Länder | | | | | | |
| | Kreisfreie Städte | | | | | | | | | |
| 17 | 20 000 - 50 000 | 13 | 13 | - | - | - | - | - | - | - |
| 18 | 50 000 - 100 000 | 19 | 19 | - | - | - | - | - | - | - |
| 19 | 100 000 - 200 000 | 27 | 27 | - | - | - | - | - | - | - |
| 20 | 200 000 - 500 000 | 20 | 20 | - | - | - | - | - | - | - |
| 21 | 500 000 und mehr | 11 | 11 | - | - | - | - | - | - | - |
| 22 | Zusammen ... | 90 | 90 | - | - | - | - | - | - | - |
| | Kreisangehörige Gemeinden | | | | | | | | | |
| 23 | unter 1 000 | 2 782 | 2 781 | - | - | - | - | 3 | 6 | 45 |
| 24 | 1 000 - 3 000 | 2 411 | 2 411 | - | - | - | - | - | - | 13 |
| 25 | 3 000 - 5 000 | 932 | 932 | - | - | - | - | 1 | - | - |
| 26 | 5 000 - 10 000 | 1 056 | 1 056 | - | - | - | - | - | - | 4 |
| 27 | 10 000 - 20 000 | 747 | 747 | - | - | - | - | - | - | - |
| 28 | 20 000 - 50 000 | 398 | 398 | - | - | - | - | - | - | - |
| 29 | 50 000 - 100 000 | 78 | 78 | - | - | - | - | - | - | - |
| 30 | 100 000 und mehr | 12 | 12 | - | - | - | - | - | - | - |
| 31 | Zusammen ... | 8 416 | 8 415 | - | - | - | - | 4 | 6 | 62 |
| 32 | Gemeinden insgesamt ... | 8 506 | 8 505 | - | - | - | - | 4 | 6 | 62 |
| | | | | Neue Länder | | | | | | |
| | Kreisfreie Städte | | | | | | | | | |
| 33 | 20 000 - 50 000 | 4 | 4 | - | - | - | - | - | - | - |
| 34 | 50 000 - 100 000 | 9 | 9 | - | - | - | - | - | - | - |
| 35 | 100 000 - 200 000 | 6 | 6 | - | - | - | - | - | - | - |
| 36 | 200 000 - 500 000 | 7 | 7 | - | - | - | - | - | - | - |
| 37 | 500 000 und mehr | 1 | 1 | - | - | - | - | - | - | - |
| 38 | Zusammen ... | 27 | 27 | - | - | - | - | - | - | - |
| | Kreisangehörige Gemeinden | | | | | | | | | |
| 39 | unter 1 000 | 3 002 | 3 001 | - | 3 | 6 | 1 | 160 | 12 | 362 |
| 40 | 1 000 - 3 000 | 1 068 | 1 068 | - | 1 | 1 | 1 | 18 | 2 | 81 |
| 41 | 3 000 - 5 000 | 381 | 381 | - | - | 1 | 1 | 3 | - | 5 |
| 42 | 5 000 - 10 000 | 235 | 235 | - | - | - | 1 | - | 1 | 9 |
| 43 | 10 000 - 20 000 | 120 | 120 | - | - | - | - | - | - | - |
| 44 | 20 000 - 50 000 | 77 | 77 | - | - | - | 1 | - | - | 1 |
| 45 | 50 000 - 100 000 | - | - | - | - | - | - | - | - | - |
| 46 | 100 000 und mehr | - | - | - | - | - | - | - | - | - |
| 47 | Zusammen ... | 4 883 | 4 882 | - | 4 | 8 | 5 | 181 | 15 | 458 |
| 48 | Gemeinden insgesamt ... | 4 910 | 4 909 | - | 4 | 8 | 5 | 181 | 15 | 458 |

2001 nach Hebesatzgruppen

Steuer

Gemeindegrößenklassen

| von ... bis ... % | | | | | | | | | | | Gewogener Durch- schnitts- hebesatz | Lfd. Nr. |
|-------------------|-----|-----|-----|-----|-----|-----|-----|-----|-----|-------------|--|-------------|
| 251 | 276 | 301 | 326 | 351 | 376 | 401 | 426 | 451 | 476 | über 500 | | |
| - | - | - | - | - | - | - | - | - | - | - | | |
| 275 | 300 | 325 | 350 | 375 | 400 | 425 | 450 | 475 | 500 | | | |
| der Gemeinden | | | | | | | | | | | % | |

Bundesgebiet

| | | | | | | | | | | | | |
|----|-------|-------|-------|-----|-----|-----|----|----|---|---|-----|----|
| - | - | - | 4 | 2 | 5 | 2 | - | - | - | - | 369 | 17 |
| - | - | - | 1 | 6 | 9 | 3 | - | - | - | - | 385 | 18 |
| - | - | - | - | 3 | 6 | 8 | 7 | 3 | - | - | 412 | 19 |
| - | - | - | - | - | 1 | 4 | 12 | 3 | - | - | 440 | 20 |
| - | - | - | - | - | - | 3 | 3 | 3 | 2 | - | 459 | 21 |
| - | - | - | 5 | 11 | 21 | 20 | 22 | 9 | 2 | - | 442 | 22 |
| 49 | 432 | 598 | 1 150 | 428 | 60 | 1 | 3 | 1 | 3 | 2 | 321 | 23 |
| 25 | 611 | 595 | 907 | 227 | 32 | 1 | - | - | - | - | 321 | 24 |
| 9 | 208 | 236 | 400 | 61 | 16 | - | 1 | - | - | - | 325 | 25 |
| 3 | 188 | 277 | 448 | 79 | 54 | 3 | - | - | - | - | 328 | 26 |
| 3 | 69 | 167 | 301 | 67 | 116 | 23 | 1 | - | - | - | 335 | 27 |
| - | 11 | 51 | 114 | 61 | 102 | 42 | 17 | - | - | - | 357 | 28 |
| - | - | - | 12 | 10 | 20 | 16 | 19 | 1 | - | - | 391 | 29 |
| - | - | - | 1 | - | 1 | 1 | 8 | 1 | - | - | 436 | 30 |
| 89 | 1 519 | 1 924 | 3 333 | 933 | 401 | 87 | 49 | 3 | 3 | 2 | 352 | 31 |
| 89 | 1 519 | 1 924 | 3 338 | 944 | 422 | 107 | 71 | 12 | 5 | 2 | 388 | 32 |

und Berlin-Ost

| | | | | | | | | | | | | |
|-----|-------|-----|-----|-----|-----|----|---|---|---|---|-----|----|
| - | - | - | 1 | 1 | 1 | 1 | - | - | - | - | 374 | 33 |
| - | - | - | 1 | 1 | 4 | 3 | - | - | - | - | 383 | 34 |
| - | - | - | 1 | - | 4 | 1 | - | - | - | - | 392 | 35 |
| - | - | - | - | - | 1 | 3 | 3 | - | - | - | 434 | 36 |
| - | - | - | - | - | - | 1 | - | - | - | - | 410 | 37 |
| - | - | - | 3 | 2 | 10 | 9 | 3 | - | - | - | 415 | 38 |
| 70 | 1 839 | 222 | 213 | 11 | 101 | - | 1 | - | - | - | 290 | 39 |
| 23 | 459 | 130 | 149 | 94 | 107 | - | 1 | - | - | 1 | 304 | 40 |
| 9 | 143 | 42 | 49 | 55 | 71 | - | 2 | - | - | - | 325 | 41 |
| 4 | 57 | 28 | 48 | 51 | 35 | - | 1 | - | - | - | 326 | 42 |
| - | 28 | 12 | 25 | 21 | 32 | 2 | - | - | - | - | 349 | 43 |
| - | 11 | 2 | 34 | 8 | 19 | 1 | - | - | - | - | 304 | 44 |
| - | - | - | - | - | - | - | - | - | - | - | - | 45 |
| - | - | - | - | - | - | - | - | - | - | - | - | 46 |
| 106 | 2 537 | 436 | 518 | 240 | 365 | 3 | 5 | - | - | 1 | 316 | 47 |
| 106 | 2 537 | 436 | 521 | 242 | 375 | 12 | 8 | - | - | 1 | 351 | 48 |

9 Realsteuerkraft
9.1 Kreisfreie
9.1.1 Früheres

| Gemeinde- schlüssel- nummer | Kreisfreie Stadt | Realsteuern | | | | | | | | |
|-----------------------------------|-----------------------------|-----------------------|-----------------------|--------------------|-----------------------|-----------------------|--------------------|-----------------------|-----------------------|--------------------|
| | | Istaufkommen | | | Grundbetrag | | | Hebesatz | | |
| | | Grund- steuer A | Grund- steuer B | Gewerbe- steuer | Grund- steuer A | Grund- steuer B | Gewerbe- steuer | Grund- steuer A | Grund- steuer B | Gewerbe- steuer |
| 1 000 Euro | | | | | | % | | | | |
| 08 | | | | | | | | | | Baden- |
| 08 1 11 | Stuttgart | 310 | 107 583 | 342 712 | 74 | 25 615 | 81 598 | 420 | 420 | 420 |
| 08 1 21 | Heilbronn | 274 | 18 901 | 70 833 | 83 | 4 974 | 18 640 | 330 | 380 | 380 |
| 08 2 11 | Baden-Baden | 150 | 9 610 | 14 582 | 34 | 2 184 | 3 837 | 440 | 440 | 380 |
| 08 2 12 | Karlsruhe | 134 | 35 921 | 117 638 | 36 | 9 708 | 28 692 | 370 | 370 | 410 |
| 08 2 21 | Heidelberg | 109 | 19 275 | 55 414 | 44 | 4 701 | 14 209 | 250 | 410 | 390 |
| 08 2 22 | Mannheim | 86 | 49 770 | 168 095 | 38 | 12 442 | 40 505 | 225 | 400 | 415 |
| 08 2 31 | Pforzheim | 65 | 16 979 | 47 232 | 20 | 4 245 | 12 430 | 330 | 400 | 380 |
| 08 3 11 | Freiburg im Breisgau | 309 | 33 256 | 75 191 | 62 | 6 651 | 18 798 | 500 | 500 | 400 |
| 08 4 21 | Ulm | 156 | 18 331 | 53 483 | 48 | 4 888 | 14 856 | 325 | 375 | 360 |
| | Zusammen ... | 1 593 | 309 626 | 945 180 | 439 | 75 408 | 233 565 | 363 | 411 | 405 |
| 09 | | | | | | | | | | Bay |
| 09 1 61 | Ingolstadt | 187 | 14 789 | 99 961 | 62 | 4 225 | 24 990 | 300 | 350 | 400 |
| 09 1 62 | München | 255 | 202 836 | 1 061 337 | 64 | 50 709 | 216 600 | 400 | 400 | 490 |
| 09 1 63 | Rosenheim | 50 | 7 995 | 21 559 | 15 | 1 904 | 5 390 | 330 | 420 | 400 |
| 09 2 61 | Landshut | 74 | 7 872 | 14 579 | 25 | 2 127 | 3 645 | 300 | 370 | 400 |
| 09 2 62 | Passau | 53 | 6 152 | 15 878 | 18 | 1 758 | 4 291 | 300 | 350 | 370 |
| 09 2 63 | Straubing | 160 | 5 431 | 15 490 | 50 | 1 810 | 3 873 | 320 | 300 | 400 |
| 09 3 61 | Amberg | 41 | 4 326 | 11 039 | 16 | 1 351 | 3 154 | 250 | 320 | 350 |
| 09 3 62 | Regensburg | 63 | 19 475 | 75 352 | 25 | 5 264 | 17 730 | 260 | 370 | 425 |
| 09 3 63 | Weiden i. d. OPf. | 28 | 4 564 | 25 383 | 14 | 1 522 | 7 252 | 200 | 300 | 350 |
| 09 4 61 | Bamberg | 46 | 8 668 | 35 064 | 16 | 2 312 | 8 991 | 280 | 375 | 390 |
| 09 4 62 | Bayreuth | 39 | 9 091 | 28 830 | 15 | 2 525 | 7 792 | 250 | 360 | 370 |
| 09 4 63 | Coburg | 30 | 4 940 | 70 232 | 10 | 1 544 | 19 509 | 300 | 320 | 360 |
| 09 4 64 | Hof | 39 | 6 933 | 12 872 | 13 | 1 778 | 3 387 | 300 | 390 | 380 |
| 09 5 61 | Ansbach | 70 | 4 466 | 13 608 | 35 | 1 396 | 3 780 | 200 | 320 | 360 |
| 09 5 62 | Erlangen | 58 | 16 203 | 34 703 | 26 | 4 155 | 8 464 | 230 | 390 | 410 |
| 09 5 63 | Fürth | 97 | 14 865 | 39 028 | 29 | 3 626 | 9 183 | 332 | 410 | 425 |
| 09 5 64 | Nürnberg | 224 | 76 083 | 210 778 | 67 | 18 557 | 47 154 | 332 | 410 | 447 |
| 09 5 65 | Schwabach | 40 | 3 850 | 10 822 | 13 | 1 203 | 2 775 | 300 | 320 | 390 |
| 09 6 61 | Aschaffenburg | 20 | 7 752 | 25 985 | 10 | 2 584 | 6 749 | 200 | 300 | 385 |
| 09 6 62 | Schweinfurt | 27 | 9 377 | 10 846 | 7 | 2 435 | 2 932 | 385 | 385 | 370 |
| 09 6 63 | Würzburg | 77 | 16 847 | 50 074 | 28 | 4 320 | 11 922 | 280 | 390 | 420 |
| 09 7 61 | Augsburg | 133 | 32 236 | 57 824 | 38 | 8 266 | 12 994 | 345 | 390 | 445 |
| 09 7 62 | Kaufbeuren | 27 | 4 485 | 9 031 | 11 | 1 165 | 2 737 | 250 | 385 | 330 |
| 09 7 63 | Kempten (Allgäu) | 66 | 8 180 | 22 150 | 27 | 2 371 | 6 573 | 250 | 345 | 337 |
| 09 7 64 | Memmingen | 108 | 5 087 | 15 679 | 43 | 1 542 | 4 751 | 250 | 330 | 330 |
| | Zusammen ... | 2 013 | 502 501 | 1 988 103 | 677 | 130 446 | 446 617 | 297 | 385 | 445 |
| 06 | | | | | | | | | | Hes |
| 06 4 11 | Darmstadt | 48 | 19 547 | 61 870 | 19 | 5 283 | 14 558 | 252 | 370 | 425 |
| 06 4 12 | Frankfurt am Main | 174 | 163 597 | 797 148 | 100 | 35 564 | 162 683 | 175 | 460 | 490 |
| 06 4 13 | Offenbach am Main | 26 | 16 033 | 62 403 | 10 | 4 009 | 14 182 | 250 | 400 | 440 |
| 06 4 14 | Wiesbaden | 228 | 50 851 | 204 514 | 76 | 10 170 | 44 459 | 300 | 500 | 460 |
| 06 6 11 | Kassel | 99 | 31 174 | 62 287 | 22 | 6 362 | 14 156 | 450 | 490 | 440 |
| | Zusammen ... | 575 | 281 201 | 1 188 221 | 227 | 61 388 | 250 039 | 254 | 458 | 475 |
| 03 | | | | | | | | | | Nieder |
| 03 1 01 | Braunschweig | 203 | 39 283 | 85 245 | 64 | 8 730 | 18 943 | 320 | 450 | 450 |
| 03 1 02 | Salzgitter | 390 | 16 436 | 30 213 | 111 | 3 822 | 7 553 | 350 | 430 | 400 |
| 03 1 03 | Wolfsburg | 136 | 17 760 | 134 415 | 50 | 4 229 | 37 337 | 270 | 420 | 360 |
| 03 4 01 | Delmenhorst | 21 | 8 166 | 12 392 | 6 | 2 333 | 3 060 | 350 | 350 | 405 |
| 03 4 02 | Emden | 105 | 8 199 | 28 497 | 33 | 1 863 | 6 785 | 320 | 440 | 420 |
| 03 4 03 | Oldenburg (Oldenburg) | 66 | 20 016 | 46 638 | 23 | 5 560 | 11 375 | 290 | 360 | 410 |
| 03 4 04 | Osnabrück | 81 | 21 945 | 62 768 | 35 | 5 627 | 15 309 | 230 | 390 | 410 |
| 03 4 05 | Wilhelmshaven | 103 | 11 352 | 11 901 | 25 | 2 769 | 3 013 | 410 | 410 | 395 |
| | Zusammen ... | 1 105 | 143 157 | 412 069 | 347 | 34 933 | 103 375 | 318 | 410 | 399 |

¹⁾ Realsteuerkraft zusammen + Saldo aus Gemeindeanteil an der Einkommen- und Umsatzsteuer ./Gewerbesteuerumlage

²⁾ Hannover ist ab 01.11.2001 in der Tabelle 9.4 bei den kreisangehörigen Gemeinden enthalten.

und -anspannung 2001
Städte
Bundesgebiet

| Realsteuerkraft | | | | Gemeinde- anteil an der Einkommen- steuer | Gemeinde- anteil an der Umsatz- steuer | Gewerbe- steuer- umlage | Gemeindliche Steuerkraft ¹⁾ | | Einwohner- zahl am 30.06. | Gemeinde- schlüssel- nummer |
|-----------------------------|-----------------------|--------------------|-----------|---|--|-------------------------------|--|---------------|---------------------------------|-----------------------------------|
| Grund- steuer A | Grund- steuer B | Gewerbe- steuer | zusammen | | | | 1 000 Euro | Euro je Einw. | | |
| Württemberg | | | | | | | | | | |
| 133 | 53 792 | 203 995 | 257 920 | 222.714 | 45.384 | 74.064 | 451 954 | 772 | 585 195 | 08 |
| 149 | 10 445 | 46 600 | 57 195 | 38 455 | 7 422 | 16 963 | 86 109 | 719 | 119 837 | 08 1 11 |
| 61 | 4 586 | 9 593 | 14 240 | 19 083 | 2 754 | 3 492 | 32 585 | 616 | 52 934 | 08 1 21 |
| 65 | 20 387 | 71 730 | 92 182 | 97 051 | 18 766 | 26 110 | 181 889 | 653 | 278 575 | 08 2 11 |
| 79 | 9 872 | 35 523 | 45 474 | 43 548 | 6 382 | 12 930 | 82 474 | 587 | 140 570 | 08 2 12 |
| 68 | 26 128 | 101 263 | 127 459 | 98 679 | 20 112 | 36 859 | 209 391 | 680 | 307 760 | 08 2 21 |
| 36 | 8 915 | 31 075 | 40 026 | 38 326 | 6 644 | 11 311 | 73 685 | 627 | 117 541 | 08 2 22 |
| 112 | 13 967 | 46 995 | 61 074 | 58 920 | 7 107 | 17 106 | 109 995 | 534 | 205 945 | 08 2 31 |
| 86 | 10 265 | 37 140 | 47 491 | 39 509 | 7 142 | 13 519 | 80 623 | 684 | 117 785 | 08 3 11 |
| 790 | 158 357 | 583 913 | 743 060 | 656 285 | 121 713 | 212 354 | 1 308 704 | 679 | 1 926 142 | 08 4 21 |
| ern | | | | | | | | | | |
| 112 | 8 873 | 62 476 | 71 461 | 40 419 | 5 414 | 21 196 | 96 098 | 825 | 116 453 | 09 |
| 115 | 106 489 | 541 499 | 648 103 | 582 333 | 101 499 | 215 319 | 1 116 616 | 915 | 1 220 766 | 09 1 61 |
| 27 | 3 997 | 13 474 | 17 498 | 20 265 | 3 096 | 4 105 | 36 755 | 622 | 59 074 | 09 1 62 |
| 44 | 4 468 | 9 112 | 13 624 | 22 800 | 3 060 | 2 806 | 36 678 | 620 | 59 121 | 09 1 63 |
| 32 | 3 691 | 10 727 | 14 451 | 15 751 | 2 202 | 3 595 | 28 809 | 569 | 50 612 | 09 2 61 |
| 90 | 3 802 | 9 681 | 13 574 | 14 078 | 1 780 | 3 558 | 25 874 | 588 | 44 040 | 09 2 62 |
| 29 | 2 838 | 7 885 | 10 753 | 13 226 | 1 361 | 2 749 | 22 591 | 512 | 44 091 | 09 2 63 |
| 44 | 11 054 | 44 325 | 55 423 | 44 078 | 7 588 | 19 600 | 87 489 | 692 | 126 345 | 09 3 61 |
| 25 | 3 195 | 18 130 | 21 351 | 13 247 | 1 995 | 5 363 | 31 229 | 727 | 42 954 | 09 3 62 |
| 29 | 4 854 | 22 478 | 27 361 | 22 032 | 4 001 | 8 336 | 45 059 | 651 | 69 179 | 09 3 63 |
| 28 | 5 303 | 19 479 | 24 810 | 25 080 | 3 392 | 7 119 | 46 163 | 624 | 73 929 | 09 4 61 |
| 18 | 3 242 | 48 772 | 52 032 | 15 106 | 3 935 | 18 019 | 53 054 | 1 241 | 42 745 | 09 4 62 |
| 24 | 3 733 | 8 468 | 12 226 | 15 473 | 1 999 | 3 121 | 26 576 | 524 | 50 727 | 09 4 63 |
| 63 | 2 931 | 9 450 | 12 444 | 13 586 | 2 115 | 2 668 | 25 476 | 633 | 40 256 | 09 4 64 |
| 46 | 8 725 | 21 160 | 29 931 | 44 205 | 6 147 | 7 943 | 72 339 | 714 | 101 281 | 09 5 61 |
| 52 | 7 614 | 22 957 | 30 623 | 38 532 | 4 930 | 8 484 | 65 602 | 592 | 110 814 | 09 5 62 |
| 121 | 38 969 | 117 885 | 156 976 | 173 784 | 34 470 | 43 315 | 321 915 | 657 | 489 923 | 09 5 63 |
| 24 | 2 525 | 6 938 | 9 488 | 14 503 | 1 217 | 2 470 | 22 738 | 593 | 38 332 | 09 5 64 |
| 18 | 5 427 | 16 873 | 22 318 | 22 748 | 3 648 | 5 927 | 42 786 | 629 | 68 025 | 09 5 65 |
| 12 | 5 114 | 7 329 | 12 455 | 15 481 | 2 735 | 3 115 | 27 557 | 506 | 54 472 | 09 6 61 |
| 50 | 9 072 | 29 806 | 38 927 | 42 405 | 7 095 | 11 010 | 77 417 | 603 | 128 451 | 09 6 62 |
| 69 | 17 358 | 32 485 | 49 912 | 84 801 | 13 596 | 8 250 | 140 058 | 547 | 255 899 | 09 6 63 |
| 19 | 2 446 | 6 842 | 9 308 | 12 832 | 1 180 | 2 059 | 21 260 | 505 | 42 109 | 09 7 61 |
| 48 | 4 979 | 16 432 | 21 458 | 21 164 | 2 565 | 5 755 | 39 432 | 641 | 61 521 | 09 7 62 |
| 77 | 3 237 | 11 877 | 15 192 | 13 728 | 1 641 | 4 396 | 26 165 | 639 | 40 959 | 09 7 63 |
| 1 219 | 273 936 | 1 116 541 | 1 391 696 | 1 341 656 | 222 663 | 420 278 | 2 535 737 | 739 | 3 432 078 | 09 7 64 |
| sen | | | | | | | | | | |
| 34 | 11 094 | 36 394 | 47 521 | 60 567 | 8 314 | 14 595 | 101 807 | 737 | 138 063 | 06 |
| 179 | 74 685 | 406 708 | 481 573 | 267 701 | 103 240 | 171 285 | 681 229 | 1 058 | 644 083 | 06 4 11 |
| 18 | 8 418 | 35 456 | 43 892 | 47 434 | 6 101 | 14 686 | 82 740 | 698 | 118 486 | 06 4 12 |
| 136 | 21 357 | 111 148 | 132 642 | 122 717 | 16 930 | 44 922 | 227 367 | 841 | 270 423 | 06 4 13 |
| 40 | 13 360 | 35 390 | 48 790 | 65 345 | 11 487 | 14 239 | 111 382 | 572 | 194 755 | 06 4 14 |
| 408 | 128 914 | 625 097 | 754 418 | 563 763 | 146 071 | 259 728 | 1 204 526 | 882 | 1 365 810 | 06 6 11 |
| sachsen²⁾ | | | | | | | | | | |
| 115 | 18 333 | 47 358 | 65 806 | 69 906 | 10 340 | 17 239 | 128 813 | 525 | 245 397 | 03 |
| 200 | 8 026 | 18 883 | 27 109 | 26 318 | 4 230 | 6 877 | 50 780 | 454 | 111 956 | 03 1 01 |
| 90 | 8 881 | 93 343 | 102 313 | 32 517 | 7 506 | 33 977 | 108 359 | 890 | 121 813 | 03 1 02 |
| 11 | 4 899 | 7 650 | 12 560 | 18 950 | 1 847 | 2 830 | 30 527 | 398 | 76 752 | 03 1 03 |
| 59 | 3 912 | 16 963 | 20 934 | 10 010 | 2 759 | 6 174 | 27 529 | 540 | 50 996 | 03 4 01 |
| 41 | 11 676 | 28 438 | 40 155 | 38 287 | 5 929 | 10 287 | 74 084 | 477 | 155 390 | 03 4 02 |
| 63 | 11 817 | 38 273 | 50 152 | 37 354 | 7 600 | 13 990 | 81 116 | 496 | 163 557 | 03 4 03 |
| 45 | 5 815 | 7 533 | 13 392 | 18 777 | 2 270 | 2 741 | 31 698 | 373 | 84 968 | 03 4 04 |
| 625 | 73 359 | 258 438 | 332 421 | 252 119 | 42 481 | 94 115 | 532 906 | 527 | 1 010 829 | 03 4 05 |

9 Realsteuerkraft

9.1 Kreisfreie

9.1.1 Früheres

| Gemeinde- schlüssel- nummer | Kreisfreie Stadt | Realsteuern | | | | | | | | |
|-----------------------------------|-----------------------------|-----------------------|-----------------------|--------------------|-----------------------|-----------------------|--------------------|-----------------------|-----------------------|--------------------|
| | | Istaufkommen | | | Grundbetrag | | | Hebesatz | | |
| | | Grund- steuer A | Grund- steuer B | Gewerbe- steuer | Grund- steuer A | Grund- steuer B | Gewerbe- steuer | Grund- steuer A | Grund- steuer B | Gewerbe- steuer |
| 1 000 Euro | | | | | | % | | | | |
| 05 | | | | | | | | | | Nordrhein- |
| 05 1 11 | Düsseldorf | 134 | 126 585 | 634 293 | 86 | 26 372 | 139 405 | 156 | 480 | 455 |
| 05 1 12 | Duisburg | 118 | 65 358 | 117 518 | 45 | 13 072 | 26 115 | 260 | 500 | 450 |
| 05 1 13 | Essen | 140 | 84 835 | 257 531 | 57 | 17 313 | 54 794 | 245 | 490 | 470 |
| 05 1 14 | Krefeld | 149 | 36 327 | 38 911 | 68 | 8 256 | 8 844 | 220 | 440 | 440 |
| 05 1 16 | Mönchengladbach | 209 | 35 451 | 109 058 | 95 | 8 057 | 24 235 | 220 | 440 | 450 |
| 05 1 17 | Mülheim an der Ruhr | 62 | 27 687 | 68 298 | 27 | 5 537 | 14 532 | 230 | 500 | 470 |
| 05 1 19 | Oberhausen | 55 | 28 746 | 42 097 | 22 | 5 749 | 8 957 | 250 | 500 | 470 |
| 05 1 20 | Remscheid | 35 | 16 101 | 49 008 | 17 | 3 744 | 10 891 | 210 | 430 | 450 |
| 05 1 22 | Solingen | 48 | 22 590 | 65 897 | 23 | 4 610 | 14 977 | 205 | 490 | 440 |
| 05 1 24 | Wuppertal | 102 | 52 487 | 100 725 | 43 | 10 712 | 22 892 | 240 | 490 | 440 |
| 05 3 13 | Aachen | 186 | 35 861 | 83 822 | 64 | 7 630 | 18 836 | 290 | 470 | 445 |
| 05 3 14 | Bonn | 63 | 55 425 | 158 298 | 27 | 11 792 | 35 177 | 235 | 470 | 450 |
| 05 3 15 | Köln | 166 | 185 098 | 570 415 | 100 | 37 020 | 126 759 | 165 | 500 | 450 |
| 05 3 16 | Leverkusen | 154 | 25 325 | 35 364 | 69 | 5 628 | 7 859 | 225 | 450 | 450 |
| 05 5 12 | Bottrop | 91 | 13 123 | 21 250 | 37 | 2 678 | 4 521 | 245 | 490 | 470 |
| 05 5 13 | Gelsenkirchen | 49 | 32 584 | 40 600 | 18 | 6 148 | 8 826 | 265 | 530 | 460 |
| 05 5 15 | Münster | 357 | 39 191 | 175 597 | 170 | 9 331 | 39 908 | 210 | 420 | 440 |
| 05 7 11 | Bielefeld | 295 | 38 178 | 132 406 | 109 | 10 047 | 30 438 | 270 | 380 | 435 |
| 05 9 11 | Bochum | 84 | 58 213 | 125 369 | 34 | 11 760 | 27 860 | 250 | 495 | 450 |
| 05 9 13 | Dortmund | 135 | 77 165 | 157 265 | 73 | 16 418 | 34 948 | 184 | 470 | 450 |
| 05 9 14 | Hagen | 62 | 28 776 | 80 228 | 25 | 5 813 | 17 829 | 245 | 495 | 450 |
| 05 9 15 | Hamm | 265 | 20 918 | 31 898 | 126 | 4 498 | 7 088 | 210 | 465 | 450 |
| 05 9 16 | Heme | 45 | 16 948 | 31 168 | 19 | 3 390 | 6 776 | 240 | 500 | 460 |
| | Zusammen ... | 3 004 | 1 122 972 | 3 127 016 | 1 354 | 235 575 | 692 467 | 222 | 477 | 452 |
| 07 | | | | | | | | | | Rheinland- |
| 07 1 11 | Koblenz | 72 | 14 397 | 41 209 | 24 | 3 999 | 9 812 | 300 | 360 | 420 |
| 07 2 11 | Trier | 69 | 12 200 | 21 848 | 21 | 3 297 | 5 905 | 330 | 370 | 370 |
| 07 3 11 | Frankenthal (Pfalz) | 91 | 5 381 | 12 852 | 32 | 1 537 | 3 338 | 280 | 350 | 385 |
| 07 3 12 | Kaiserslautern | 35 | 13 352 | 24 087 | 13 | 3 709 | 5 947 | 260 | 360 | 405 |
| 07 3 13 | Landau in der Pfalz | 213 | 4 176 | 17 624 | 77 | 1 114 | 4 196 | 275 | 375 | 420 |
| 07 3 14 | Ludwigshafen am Rhein | 101 | 23 802 | 74 943 | 35 | 6 433 | 19 216 | 290 | 370 | 390 |
| 07 3 15 | Mainz | 128 | 24 240 | 100 523 | 52 | 6 060 | 22 846 | 248 | 400 | 440 |
| 07 3 16 | Neustadt a.d. Weinstr. | 203 | 5 810 | 8 644 | 75 | 1 660 | 2 216 | 270 | 350 | 390 |
| 07 3 17 | Pirmasens | 24 | 5 754 | 11 116 | 9 | 1 598 | 2 925 | 260 | 360 | 380 |
| 07 3 18 | Speyer | 23 | 6 960 | 22 260 | 8 | 1 933 | 5 496 | 280 | 360 | 405 |
| 07 3 19 | Worms | 257 | 9 178 | 27 745 | 99 | 2 549 | 6 936 | 260 | 360 | 400 |
| 07 3 20 | Zweibrücken | 47 | 3 911 | 6 985 | 18 | 1 086 | 1 746 | 260 | 360 | 400 |
| | Zusammen ... | 1 262 | 129 162 | 369 836 | 463 | 34 975 | 90 579 | 273 | 369 | 408 |
| 01 | | | | | | | | | | Schleswig- |
| 01 0 1 | Flensburg | 25 | 9 939 | 22 941 | 8 | 2 485 | 6 118 | 300 | 400 | 375 |
| 01 0 2 | Kiel | 91 | 30 613 | 95 212 | 26 | 6 803 | 22 142 | 350 | 450 | 430 |
| 01 0 3 | Lübeck | 195 | 28 969 | 46 371 | 56 | 6 437 | 10 784 | 350 | 450 | 430 |
| 01 0 4 | Neumünster | 74 | 10 313 | 19 089 | 20 | 2 750 | 5 090 | 375 | 375 | 375 |
| | Zusammen ... | 386 | 79 834 | 183 613 | 110 | 18 475 | 44 134 | 351 | 432 | 416 |
| 11 | | | | | | | | | | Berlin- |
| 11 1 00 | Berlin-West | 53 ^{a)} | 346 325 | 601 516 | 35 | 57 721 | 146 711 | 150 | 600 | 410 |
| 04 | | | | | | | | | | Bre |
| 04 0 11 | Bremen | 176 | 110 803 | 224 241 | 70 | 20 906 | 53 391 | 250 | 530 | 420 |
| 04 0 12 | Bremerhaven | 17 | 19 972 | 25 366 | 8 | 3 768 | 6 764 | 220 | 530 | 375 |
| | Zusammen ... | 193 | 130 775 | 249 607 | 78 | 24 674 | 60 155 | 247 | 530 | 415 |
| 02 | | | | | | | | | | Ham |
| 02 0 00 | Hamburg | 859 | 320 543 | 1 219 695 | 382 | 65 417 | 259 510 | 225 | 490 | 470 |

¹⁾ Realsteuerkraft zusammen + Saldo aus Gemeindeanteil an der Einkommen- und Umsatzsteuer ./Gewerbesteuerumlage

^{a)} Schätzung.

und -anspannung 2001

Städte

Bundesgebiet

| Realsteuerkraft | | | | Gemeinde- anteil an der Einkommen- steuer | Gemeinde- anteil an der Umsatz- steuer | Gewerbe- steuer- umlage | Gemeindliche Steuerkraft ¹⁾ | Einwohner- zahl am 30.06. | Gemeinde- schlüssel- nummer | |
|-----------------------|-----------------------|--------------------|-----------|---|--|-------------------------------|--|---------------------------------|-----------------------------------|---------|
| Grund- steuer A | Grund- steuer B | Gewerbe- steuer | zusammen | | | | | | | |
| 1 000 Euro | | | | | | | Euro je Einw. | | | |
| Westfalen | | | | | | | | | 05 | |
| 155 | 55 381 | 348 513 | 404 049 | 218 511 | 56 359 | 125 313 | 553 606 | 971 | 570 205 | 05 1 11 |
| 81 | 27 451 | 65 288 | 92 820 | 134 334 | 15 950 | 23 734 | 219 370 | 427 | 513 467 | 05 1 12 |
| 103 | 36 357 | 136 985 | 173 445 | 190 732 | 30 297 | 49 912 | 344 562 | 580 | 593 712 | 05 1 13 |
| 122 | 17 338 | 22 110 | 39 570 | 74 106 | 10 961 | 8 087 | 116 550 | 486 | 239 699 | 05 1 14 |
| 171 | 16 920 | 60 588 | 77 678 | 81 624 | 9 573 | 21 816 | 147 059 | 559 | 262 902 | 05 1 16 |
| 49 | 11 628 | 36 330 | 48 006 | 60 099 | 6 850 | 13 224 | 101 731 | 590 | 172 450 | 05 1 17 |
| 40 | 12 073 | 22 393 | 34 505 | 61 546 | 6 014 | 8 142 | 93 923 | 423 | 221 952 | 05 1 19 |
| 31 | 7 862 | 27 228 | 35 121 | 40 474 | 6 255 | 9 911 | 71 939 | 604 | 119 006 | 05 1 20 |
| 41 | 9 681 | 37 443 | 47 165 | 53 750 | 6 267 | 14 419 | 92 763 | 563 | 164 875 | 05 1 22 |
| 77 | 22 495 | 57 230 | 79 803 | 122 049 | 16 906 | 20 853 | 197 905 | 542 | 365 348 | 05 1 24 |
| 115 | 16 023 | 47 090 | 63 228 | 72 267 | 9 980 | 17 141 | 128 334 | 524 | 244 753 | 05 3 13 |
| 49 | 24 763 | 87 943 | 112 754 | 114 923 | 15 616 | 31 968 | 211 325 | 695 | 303 955 | 05 3 14 |
| 180 | 77 742 | 316 898 | 394 820 | 331 166 | 62 086 | 115 322 | 672 750 | 697 | 965 382 | 05 3 15 |
| 124 | 11 819 | 19 648 | 31 591 | 57 983 | 10 280 | 7 151 | 92 703 | 576 | 160 959 | 05 3 16 |
| 67 | 5 624 | 11 303 | 16 993 | 32 975 | 2 425 | 4 104 | 48 289 | 400 | 120 830 | 05 5 12 |
| 32 | 12 911 | 22 065 | 35 008 | 71 187 | 8 443 | 8 597 | 106 041 | 382 | 277 658 | 05 5 13 |
| 306 | 19 595 | 99 770 | 119 671 | 90 973 | 17 450 | 32 672 | 195 422 | 735 | 265 991 | 05 5 15 |
| 196 | 21 099 | 76 095 | 97 390 | 98 599 | 15 866 | 27 699 | 184 156 | 571 | 322 472 | 05 7 11 |
| 61 | 24 696 | 69 650 | 94 407 | 117 028 | 14 140 | 26 406 | 199 169 | 510 | 390 337 | 05 9 11 |
| 131 | 34 478 | 87 370 | 121 979 | 162 366 | 21 441 | 32 231 | 273 555 | 464 | 590 126 | 05 9 13 |
| 45 | 12 207 | 44 573 | 56 825 | 63 444 | 7 717 | 16 224 | 111 762 | 552 | 202 595 | 05 9 14 |
| 227 | 9 446 | 17 720 | 27 393 | 45 751 | 4 666 | 6 450 | 71 360 | 390 | 183 085 | 05 9 15 |
| 34 | 7 119 | 16 940 | 24 093 | 43 997 | 4 602 | 6 166 | 66 526 | 382 | 174 196 | 05 9 16 |
| 2 437 | 494 708 | 1 731 168 | 2 228 312 | 2 339 884 | 360 144 | 627 542 | 4 300 798 | 579 | 7 425 955 | |
| Pfalz | | | | | | | | | 07 | |
| 43 | 8 398 | 24 530 | 32 971 | 30 709 | 5 796 | 8 929 | 60 547 | 561 | 107 907 | 07 1 11 |
| 38 | 6 924 | 14 763 | 21 724 | 21 618 | 3 641 | 5 373 | 41 610 | 417 | 99 679 | 07 2 11 |
| 58 | 3 228 | 8 345 | 11 630 | 12 755 | 1 664 | 3 038 | 23 011 | 481 | 47 853 | 07 3 11 |
| 23 | 7 789 | 14 868 | 22 680 | 23 174 | 4 133 | 5 412 | 44 575 | 447 | 99 819 | 07 3 12 |
| 139 | 2 339 | 10 490 | 12 968 | 10 225 | 1 323 | 3 813 | 20 703 | 507 | 40 814 | 07 3 13 |
| 63 | 13 509 | 48 040 | 61 612 | 43 964 | 16 457 | 17 487 | 104 546 | 644 | 162 275 | 07 3 14 |
| 94 | 12 726 | 57 115 | 69 935 | 57 140 | 13 002 | 20 790 | 119 287 | 648 | 184 210 | 07 3 15 |
| 135 | 3 486 | 5 540 | 9 161 | 14 882 | 1 362 | 2 017 | 23 388 | 433 | 53 962 | 07 3 16 |
| 16 | 3 356 | 7 313 | 10 685 | 9 545 | 2 122 | 2 658 | 19 694 | 437 | 45 018 | 07 3 17 |
| 14 | 4 059 | 13 740 | 17 814 | 14 074 | 1 663 | 5 002 | 28 549 | 572 | 49 882 | 07 3 18 |
| 178 | 5 353 | 17 340 | 22 871 | 20 442 | 2 770 | 6 312 | 39 771 | 493 | 80 632 | 07 3 19 |
| 32 | 2 281 | 4 365 | 6 678 | 8 074 | 1 098 | 1 589 | 14 261 | 399 | 35 756 | 07 3 20 |
| 833 | 73 448 | 226 448 | 300 728 | 266 602 | 55 031 | 82 420 | 539 941 | 536 | 1 007 807 | |
| Holstein | | | | | | | | | 01 | |
| 15 | 5 218 | 15 294 | 20 527 | 20 898 | 3 297 | 5 567 | 39 155 | 464 | 84 423 | 01 0 1 |
| 47 | 14 286 | 55 356 | 69 688 | 61 803 | 10 352 | 20 149 | 121 695 | 524 | 232 218 | 01 0 2 |
| 100 | 13 519 | 26 960 | 40 579 | 52 368 | 8 597 | 9 814 | 91 730 | 430 | 213 352 | 01 0 3 |
| 36 | 5 775 | 12 726 | 18 537 | 20 282 | 2 501 | 4 632 | 36 688 | 461 | 79 626 | 01 0 4 |
| 198 | 38 798 | 110 336 | 149 332 | 155 351 | 24 747 | 40 161 | 289 268 | 475 | 609 619 | |
| West | | | | | | | | | 11 | |
| 63 | 121 214 | 366 778 | 488 055 | 623 884 | 88 264 | 33 791 | 1 166 412 | 554 | 2 104 760 | 11 1 00 |
| men | | | | | | | | | 04 | |
| 126 | 43 903 | 133 478 | 177 506 | 155 398 | 24 671 | 48 513 | 309 062 | 572 | 540 067 | 04 0 11 |
| 14 | 7 913 | 16 910 | 24 837 | 30 141 | 3 338 | 6 156 | 52 160 | 433 | 120 502 | 04 0 12 |
| 140 | 51 815 | 150 388 | 202 343 | 185 539 | 28 009 | 54 669 | 361 222 | 547 | 660 569 | |
| burg | | | | | | | | | 02 | |
| 688 | 137 376 | 648 775 | 786 838 | 770 283 | 108 890 | 236 154 | 1 429 857 | 832 | 1 719 239 | 02 0 00 |

9 Realsteuerkraft
9.1 Kreisfreie
9.1.2 Neue Länder

| Gemeinde- schlüssel- nummer | Kreisfreie Stadt | Realsteuern | | | | | | | | |
|-----------------------------------|-------------------------|-----------------------|-----------------------|--------------------|-----------------------|-----------------------|--------------------|-----------------------|-----------------------|---------------------|
| | | Istaufkommen | | | Grundbetrag | | | Hebesatz | | |
| | | Grund- steuer A | Grund- steuer B | Gewerbe- steuer | Grund- steuer A | Grund- steuer B | Gewerbe- steuer | Grund- steuer A | Grund- steuer B | Gewerbe- steuer |
| 1 000 Euro | | | | | | % | | | | |
| 12 | | | | | | | | | | Branden |
| 12 0 51 | Brandenburg/ Havel | 51 | 6 723 | 16 908 | 17 | 1 494 | 4 831 | 300 | 450 | 350 |
| 12 0 52 | Cottbus | 41 | 9 526 | 11 874 | 14 | 2 507 | 3 125 | 300 | 380 | 380 |
| 12 0 53 | Frankfurt/ Oder | 94 | 5 780 | 7 658 | 31 | 1 445 | 1 914 | 300 | 400 | 400 |
| 12 0 54 | Potsdam | 33 | 13 806 | 22 864 | 16 | 2 876 | 5 716 | 200 | 480 | 400 |
| | Zusammen ... | 219 | 35 836 | 59 304 | 79 | 8 322 | 15 586 | 279 | 431 | 380 |
| 13 | | | | | | | | | | Mecklenburg- |
| 13 0 01 | Greifswald | 24 | 3 702 | 5 256 | 10 | 974 | 1 502 | 230 | 380 | 350 |
| 13 0 02 | Neubrandenburg | 21 | 6 595 | 12 063 | 10 | 1 691 | 3 217 | 200 | 390 | 375 |
| 13 0 03 | Rostock | 57 | 17 655 | 30 402 | 23 | 4 204 | 7 238 | 250 | 420 | 420 |
| 13 0 04 | Schwerin | 38 | 10 089 | 15 244 | 15 | 2 346 | 3 909 | 260 | 430 | 390 |
| 13 0 05 | Stralsund | 22 | 4 613 | 8 992 | 7 | 1 153 | 2 248 | 300 | 400 | 400 |
| 13 0 06 | Wismar | 31 | 4 109 | 4 584 | 10 | 1 110 | 1 239 | 300 | 370 | 370 |
| | Zusammen ... | 193 | 46 763 | 76 541 | 75 | 11 478 | 19 353 | 257 | 407 | 395 |
| 14 | | | | | | | | | | Sach |
| 14 1 61 | Chemnitz | 125 | 25 004 | 50 551 | 42 | 6 251 | 12 036 | 300 | 400 | 420 |
| 14 1 66 | Plauen | 43 | 6 597 | 8 177 | 15 | 1 669 | 1 956 | 282 | 395 | 418 |
| 14 1 67 | Zwickau | 63 | 9 267 | 27 201 | 22 | 2 235 | 6 708 | 286 | 415 | 405 |
| 14 2 62 | Dresden | 162 | 45 749 | 137 081 | 62 | 10 282 | 30 592 | 259 | 445 | 448 |
| 14 2 63 | Görlitz | 42 | 5 502 | 4 276 | 14 | 1 318 | 1 018 | 299 | 418 | 420 |
| 14 2 64 | Hoyerswerda | 24 | 3 730 | 3 980 | 9 | 926 | 941 | 277 | 403 | 423 |
| 14 3 65 | Leipzig | 285 | 55 354 | 69 431 | 94 | 13 105 | 15 956 | 304 | 422 | 435 |
| | Zusammen ... | 744 | 151 203 | 300 697 | 258 | 35 786 | 69 207 | 288 | 423 | 434 |
| 15 | | | | | | | | | | Sachsen- |
| 15 1 01 | Dessau | 49 | 8 223 | 6 093 | 21 | 1 869 | 1 486 | 240 | 440 | 410 |
| 15 2 02 | Halle/ Saale | 85 | 20 369 | 20 495 | 34 | 4 629 | 4 880 | 250 | 440 | 420 |
| 15 3 03 | Magdeburg | 187 | 26 573 | 44 566 | 75 | 5 918 | 9 903 | 248 | 449 | 450 |
| | Zusammen ... | 321 | 55 165 | 71 154 | 130 | 12 416 | 16 269 | 247 | 444 | 437 |
| 16 | | | | | | | | | | Thü |
| 16 0 51 | Erfurt | 235 | 18 667 | 29 451 | 117 | 5 334 | 7 363 | 200 | 350 | 400 |
| 16 0 52 | Gera | 88 | 8 623 | 8 393 | 35 | 2 464 | 2 209 | 250 | 350 | 380 |
| 16 0 53 | Jena | 40 | 7 842 | 16 591 | 18 | 2 064 | 4 366 | 220 | 380 | 380 |
| 16 0 54 | Suhl | 13 | 3 726 | 4 737 | 5 | 1 065 | 1 214 | 250 | 350 | 390 |
| 16 0 55 | Weimar | 63 | 4 888 | 8 234 | 22 | 1 253 | 2 111 | 290 | 390 | 390 |
| 16 0 56 | Eisenach | 39 | 3 493 | 5 139 | 18 | 1 127 | 1 534 | 215 | 310 | 335 |
| | Zusammen ... | 479 | 47 239 | 72 545 | 216 | 13 305 | 18 798 | 221 | 355 | 386 |
| 11 | | | | | | | | | | Berlin- |
| 11 2 00 | Berlin-Ost | 33 ^{a)} | 158 066 | 157 891 | 22 | 26 344 | 38 510 | 150 | 600 | 410 |

¹⁾ Realsteuerkraft zusammen + Saldo aus Gemeindeanteil an der Einkommen- und Umsatzsteuer./ Gewerbesteuerumlage

²⁾ Abzüglich Beiträge beim Gemeindeanteil an der Einkommensteuer als Beitrag der Gemeinden zum Erblastentilgungsfond(s. auch Erläuterungen S. 10)

^{a)} Schätzung

und -anspannung 2001
 Städte
 und Berlin-Ost

| Realsteuerkraft | | | | Gemeinde- anteil an der Einkommen- steuer | Gemeinde- anteil an der Umsatz- steuer | Gewerbe- steuer- umlage | Gemeindliche Steuerkraft ¹⁾ | Einwohner- zahl am 30.06. | Gemeinde- schlüssel- nummer | |
|--------------------------|-----------------------|--------------------|----------|---|--|-------------------------------|--|---------------------------------|-----------------------------------|---------|
| Grund- steuer A | Grund- steuer B | Gewerbe- steuer | zusammen | | | | | | | |
| 1 000 Euro | | | | | | | Euro je Einw. | | | |
| burg²⁾ | | | | | | | | | | |
| 31 | 3 138 | 12 077 | 15 245 | 8 499 | 2 498 | 2 609 | 23 633 | 307 | 76 979 | 12 |
| 25 | 5 265 | 7 812 | 13 101 | 14 669 | 4 574 | 1 687 | 30 657 | 285 | 107 533 | 12 0 51 |
| 56 | 3 035 | 4 786 | 7 877 | 8 962 | 2 717 | 1 034 | 18 522 | 260 | 71 348 | 12 0 52 |
| 30 | 6 040 | 14 290 | 20 360 | 18 141 | 7 058 | 3 087 | 42 472 | 327 | 130 064 | 12 0 53 |
| 141 | 17 477 | 38 965 | 56 584 | 50 270 | 16 846 | 8 416 | 115 283 | 299 | 385 924 | 12 0 54 |
| Vorpommern | | | | | | | | | | |
| 18 | 2 045 | 3 755 | 5 818 | 5 809 | 1 452 | 811 | 12 268 | 228 | 53 918 | 13 |
| 18 | 3 551 | 8 043 | 11 612 | 8 315 | 3 371 | 1 737 | 21 561 | 296 | 72 773 | 13 0 01 |
| 41 | 8 828 | 18 095 | 26 965 | 21 480 | 8 134 | 3 909 | 52 670 | 263 | 200 013 | 13 0 02 |
| 27 | 4 927 | 9 773 | 14 726 | 12 318 | 5 264 | 2 111 | 30 197 | 300 | 100 738 | 13 0 03 |
| 13 | 2 421 | 5 620 | 8 054 | 5 935 | 1 841 | 1 214 | 14 616 | 242 | 60 443 | 13 0 04 |
| 18 | 2 331 | 3 098 | 5 447 | 4 023 | 1 146 | 669 | 9 947 | 212 | 46 859 | 13 0 05 |
| 135 | 24 104 | 48 383 | 72 621 | 57 880 | 21 208 | 10 451 | 141 258 | 264 | 534 744 | 13 0 06 |
| sen | | | | | | | | | | |
| 76 | 13 127 | 30 090 | 43 293 | 26.496 | 11.853 | 6.499 | 75 143 | 292 | 257.772 | 14 |
| 27 | 3 505 | 4 890 | 8 422 | 6.390 | 2.187 | 1.056 | 15 943 | 223 | 71.400 | 14 1 61 |
| 40 | 4 694 | 16 770 | 21 503 | 8.786 | 5.836 | 3.622 | 32 503 | 317 | 102.381 | 14 1 66 |
| 112 | 21 592 | 76 480 | 98 184 | 52.674 | 23.446 | 16.520 | 157 784 | 330 | 478.022 | 14 1 67 |
| 25 | 2 768 | 2 545 | 5 338 | 5.192 | 1.581 | 550 | 11 561 | 189 | 61.025 | 14 2 62 |
| 16 | 1 945 | 2 353 | 4 313 | 5.735 | 1.363 | 508 | 10 903 | 221 | 49.300 | 14 2 63 |
| 169 | 27 521 | 39 890 | 67 580 | 48.993 | 25.312 | 8.616 | 133 269 | 270 | 492.701 | 14 2 64 |
| 464 | 75 151 | 173 018 | 248 633 | 154 266 | 71 578 | 37 371 | 437 106 | 289 | 1 512 601 | 14 3 65 |
| Anhalt | | | | | | | | | | |
| 38 | 3 925 | 3 715 | 7 678 | 7 495 | 2 374 | 802 | 16 745 | 203 | 82 409 | 15 |
| 61 | 9 721 | 12 200 | 21 982 | 26 851 | 9 345 | 2 635 | 55 543 | 226 | 245 739 | 15 1 01 |
| 135 | 12 428 | 24 758 | 37 320 | 23 508 | 11 612 | 5 350 | 67 090 | 290 | 231 397 | 15 2 02 |
| 234 | 26 074 | 40 673 | 66 980 | 57 854 | 23 331 | 8 787 | 139 378 | 249 | 559 545 | 15 3 03 |
| ringen | | | | | | | | | | |
| 211 | 11 200 | 18 407 | 29 819 | 20 574 | 11 097 | 3 976 | 57 513 | 287 | 200 496 | 16 |
| 63 | 5 174 | 5 522 | 10 759 | 10 449 | 4 251 | 1 193 | 24 266 | 217 | 111 694 | 16 0 51 |
| 33 | 4 334 | 10 915 | 15 282 | 9 982 | 2 792 | 2 358 | 25 698 | 257 | 100 067 | 16 0 52 |
| 10 | 2 236 | 3 036 | 5 282 | 4 786 | 2 078 | 656 | 11 490 | 242 | 47 554 | 16 0 53 |
| 39 | 2 632 | 5 278 | 7 949 | 5 757 | 1 756 | 1 140 | 14 323 | 229 | 62 650 | 16 0 54 |
| 33 | 2 366 | 3 835 | 6 234 | 3 672 | 2 135 | 803 | 11 238 | 253 | 44 338 | 16 0 55 |
| 389 | 27 942 | 46 994 | 75 325 | 55 220 | 24 109 | 10 125 | 144 528 | 255 | 566 799 | 16 0 56 |
| Ost | | | | | | | | | | |
| 40 | 55 322 | 96 275 | 151 637 | 265 912 | 38 008 | 10 066 | 445 491 | 348 | 1 279 444 | 11 |
| | | | | | | | | | | 11 2 00 |

9 Realsteuerkraft
9.2 Nach Landkreisen zusammen
9.2.1 Früheres

| Gemeinde- schlüssel- nummer | Regierungsbezirk ----- Landkreis | Realsteuern | | | | | | | | |
|-----------------------------------|--|-----------------------|-----------------------|--------------------|-----------------------|-----------------------|--------------------|-----------------------|-----------------------|--------------------|
| | | Istaufkommen | | | Grundbetrag | | | Hebesatz | | |
| | | Grund- steuer A | Grund- steuer B | Gewerbe- steuer | Grund- steuer A | Grund- steuer B | Gewerbe- steuer | Grund- steuer A | Grund- steuer B | Gewerbe- steuer |
| 1 000 Euro | | | | | | % | | | | |
| 08 | | Baden- | | | | | | | | |
| 08 1 | Reg. Bez. Stuttgart | | | | | | | | | |
| 08 1 15 | Böblingen | 564 | 44 075 | 235 123 | 198 | 14 793 | 68 394 | 286 | 298 | 344 |
| 08 1 16 | Esslingen | 564 | 60 133 | 184 441 | 191 | 18 924 | 50 772 | 296 | 318 | 363 |
| 08 1 17 | Göppingen | 675 | 25 926 | 63 554 | 217 | 8 294 | 18 446 | 311 | 313 | 345 |
| 08 1 18 | Ludwigsburg | 1 358 | 52 306 | 186 708 | 444 | 17 504 | 53 422 | 306 | 299 | 349 |
| 08 1 19 | Rems-Murr-Kreis | 1 156 | 44 090 | 130 584 | 381 | 14 373 | 37 808 | 303 | 307 | 345 |
| 08 1 25 | Heilbronn | 2 158 | 31 623 | 116 305 | 641 | 10 299 | 35 607 | 336 | 307 | 327 |
| 08 1 26 | Hohenlohekreis | 1 379 | 10 122 | 49 991 | 417 | 3 256 | 14 167 | 331 | 311 | 353 |
| 08 1 27 | Schwäbisch Hall | 2 294 | 17 546 | 99 705 | 582 | 4 703 | 27 096 | 394 | 373 | 368 |
| 08 1 28 | Main-Tauber-Kreis | 1 816 | 13 120 | 31 976 | 531 | 4 190 | 9 567 | 342 | 313 | 334 |
| 08 1 35 | Heidenheim | 665 | 14 698 | 35 499 | 221 | 4 570 | 10 123 | 301 | 322 | 351 |
| 08 1 36 | Ostalbkreis | 1 808 | 27 364 | 73 250 | 554 | 8 337 | 21 344 | 326 | 328 | 343 |
| 08 2 | Reg. Bez. Karlsruhe | | | | | | | | | |
| 08 2 15 | Karlsruhe | 867 | 34 246 | 127 002 | 305 | 12 266 | 38 218 | 284 | 279 | 332 |
| 08 2 16 | Rastatt | 610 | 22 710 | 66 572 | 195 | 7 731 | 19 961 | 313 | 294 | 334 |
| 08 2 25 | Neckar-Odenwald-Kreis | 1 024 | 12 890 | 30 190 | 316 | 3 921 | 8 839 | 323 | 329 | 342 |
| 08 2 26 | Rhein-Neckar-Kreis | 1 084 | 46 909 | 202 236 | 372 | 16 542 | 62 858 | 291 | 284 | 322 |
| 08 2 35 | Calw | 933 | 15 731 | 38 140 | 198 | 4 757 | 11 209 | 471 | 331 | 340 |
| 08 2 36 | Enzkreis | 433 | 15 071 | 52 140 | 140 | 5 456 | 16 316 | 309 | 276 | 320 |
| 08 2 37 | Freudenstadt | 963 | 12 511 | 36 424 | 225 | 3 785 | 10 746 | 428 | 331 | 339 |
| 08 3 | Reg. Bez. Freiburg | | | | | | | | | |
| 08 3 15 | Breisgau-Hochschwarzwald | 1 926 | 23 341 | 45 899 | 615 | 7 578 | 13 838 | 313 | 308 | 332 |
| 08 3 16 | Emmendingen | 932 | 12 505 | 26 973 | 313 | 4 081 | 8 043 | 297 | 306 | 335 |
| 08 3 17 | Ortenaukreis | 2 333 | 39 029 | 151 808 | 782 | 12 351 | 44 355 | 298 | 316 | 342 |
| 08 3 25 | Rottweil | 767 | 12 577 | 46 508 | 233 | 3 885 | 14 115 | 330 | 324 | 329 |
| 08 3 26 | Schwarzwald-Baar-Kreis | 783 | 21 020 | 66 019 | 237 | 6 147 | 19 346 | 330 | 342 | 341 |
| 08 3 27 | Tuttlingen | 426 | 11 977 | 64 785 | 129 | 3 951 | 19 693 | 330 | 303 | 329 |
| 08 3 35 | Konstanz | 931 | 27 326 | 79 063 | 296 | 8 567 | 22 502 | 315 | 319 | 351 |
| 08 3 36 | Lörrach | 681 | 23 037 | 68 246 | 220 | 7 244 | 19 598 | 309 | 318 | 348 |
| 08 3 37 | Waldshut | 843 | 17 372 | 54 226 | 273 | 5 430 | 16 143 | 310 | 320 | 336 |
| 08 4 | Reg. Bez. Tübingen | | | | | | | | | |
| 08 4 15 | Reutlingen | 783 | 29 760 | 110 100 | 243 | 9 538 | 32 276 | 322 | 312 | 341 |
| 08 4 16 | Tübingen | 440 | 21 191 | 39 859 | 137 | 6 062 | 11 405 | 321 | 350 | 349 |
| 08 4 17 | Zollernalbkreis | 499 | 19 016 | 67 341 | 154 | 6 085 | 20 158 | 322 | 313 | 334 |
| 08 4 25 | Alb-Donau-Kreis | 1 733 | 14 421 | 46 256 | 586 | 5 159 | 14 024 | 295 | 280 | 330 |
| 08 4 26 | Biberach | 2 073 | 15 804 | 74 560 | 673 | 5 282 | 22 322 | 308 | 299 | 334 |
| 08 4 35 | Bodenseekreis | 1 097 | 20 432 | 53 791 | 374 | 7 016 | 15 858 | 293 | 291 | 339 |
| 08 4 36 | Ravensburg | 2 397 | 23 243 | 62 841 | 796 | 7 405 | 19 061 | 301 | 314 | 330 |
| 08 4 37 | Sigmaringen | 1 292 | 10 669 | 31 735 | 421 | 3 562 | 9 683 | 307 | 300 | 328 |
| | Zusammen ... | 40 287 | 843 791 | 2 849 850 | 12 610 | 273 044 | 837 313 | 319 | 309 | 340 |
| 09 | | Bay | | | | | | | | |
| 09 1 | Reg. Bez. Oberbayern | | | | | | | | | |
| 09 1 71 | Altötting | 774 | 8 154 | 43 183 | 257 | 2 865 | 13 185 | 302 | 285 | 328 |
| 09 1 72 | Berchtesgadener Land | 489 | 9 911 | 14 309 | 159 | 3 106 | 4 357 | 309 | 319 | 328 |
| 09 1 73 | Bad Tölz-Wolfratshausen | 531 | 9 106 | 26 300 | 193 | 3 200 | 8 317 | 275 | 285 | 316 |
| 09 1 74 | Dachau | 879 | 10 281 | 44 415 | 301 | 3 510 | 13 377 | 293 | 293 | 332 |
| 09 1 75 | Ebersberg | 596 | 9 031 | 27 648 | 222 | 3 427 | 8 961 | 268 | 264 | 309 |
| 09 1 76 | Eichstätt | 1 511 | 7 829 | 28 387 | 458 | 2 446 | 8 427 | 330 | 320 | 337 |
| 09 1 77 | Erding | 1 460 | 8 694 | 31 323 | 482 | 2 942 | 9 703 | 303 | 296 | 323 |
| 09 1 78 | Freising | 1 261 | 12 325 | 50 142 | 420 | 4 093 | 13 996 | 300 | 301 | 358 |
| 09 1 79 | Fürstenfeldbruck | 498 | 15 387 | 41 322 | 183 | 5 263 | 12 731 | 273 | 292 | 325 |
| 09 1 80 | Garmisch-Partenkirchen | 297 | 12 008 | 13 054 | 92 | 3 512 | 4 156 | 323 | 342 | 314 |
| 09 1 81 | Landsberg a. Lech | 828 | 8 454 | 20 478 | 315 | 2 944 | 6 861 | 263 | 287 | 299 |
| 09 1 82 | Miesbach | 507 | 9 129 | 17 912 | 185 | 3 198 | 5 560 | 274 | 286 | 322 |
| 09 1 83 | Mühldorf a. Inn | 1 497 | 8 276 | 40 157 | 405 | 2 582 | 12 638 | 369 | 321 | 318 |
| 09 1 84 | München | 439 | 28 090 | 361 863 | 183 | 11 991 | 112 271 | 240 | 234 | 322 |
| 09 1 85 | Neuburg-Schrobenhausen | 1 074 | 6 322 | 18 389 | 350 | 2 063 | 5 549 | 307 | 307 | 331 |
| 09 1 86 | Pfaffenhofen a.d. Ilm | 1 310 | 8 135 | 26 916 | 436 | 2 778 | 8 475 | 301 | 293 | 318 |
| 09 1 87 | Rosenheim | 1 438 | 20 060 | 51 916 | 496 | 6 821 | 15 976 | 290 | 294 | 325 |
| 09 1 88 | Starnberg | 327 | 13 166 | 35 890 | 126 | 4 706 | 11 797 | 260 | 280 | 304 |
| 09 1 89 | Traunstein | 1 540 | 16 132 | 45 723 | 471 | 4 815 | 13 452 | 327 | 335 | 340 |
| 09 1 90 | Weilheim-Schongau | 885 | 10 807 | 38 150 | 294 | 3 524 | 11 991 | 301 | 307 | 318 |

¹⁾ Realsteuerkraft zusammen + Saldo aus Gemeindeanteil an der Einkommen- und Umsatzsteuer ./ Gewerbesteuerumlage

und -anspannung 2001
gefaßte kreisangehörige Gemeinden
Bundesgebiet

| Realsteuerkraft | | | | Gemeinde- anteil an der Einkommen- steuer | Gemeinde- anteil an der Umsatz- steuer | Gewerbe- steuer- umlage | Gemeindliche Steuerkraft ¹⁾ | Einwohner- zahl am 30.06. | Gemeinde- schlüssel- nummer |
|-----------------------|-----------------------|--------------------|-----------|---|--|-------------------------------|--|---------------------------------|-----------------------------------|
| Grund- steuer A | Grund- steuer B | Gewerbe- steuer | zusammen | | | | | | |
| 1 000 Euro | | | | | | | | Euro je Einw. | |
| Württemberg | | | | | | | | | |
| | | | | | | | | | 08 |
| 356 | 31 065 | 170 985 | 202 407 | 147 057 | 17 112 | 62 254 | 304 322 | 830 | 366 442 |
| 344 | 39 740 | 126 930 | 167 014 | 204 035 | 18 499 | 46 208 | 343 340 | 683 | 502 861 |
| 391 | 17 417 | 46 115 | 63 923 | 90 309 | 7 210 | 16 859 | 144 583 | 562 | 257 330 |
| 799 | 36 758 | 133 555 | 171 113 | 194 359 | 20 781 | 48 520 | 337 733 | 675 | 500 223 |
| 686 | 30 183 | 94 520 | 125 389 | 156 998 | 14 199 | 34 411 | 262 175 | 638 | 411 250 |
| 1 154 | 21 628 | 89 018 | 111 799 | 100 280 | 9 076 | 32 342 | 188 813 | 585 | 322 703 |
| 751 | 6 838 | 35 418 | 43 006 | 31 862 | 4 174 | 12 892 | 66 150 | 611 | 108 340 |
| 1 048 | 9 876 | 67 740 | 78 664 | 52 341 | 12 027 | 24 663 | 118 369 | 634 | 186 735 |
| 956 | 8 799 | 23 918 | 33 672 | 39 214 | 3 804 | 8 705 | 67 985 | 495 | 137 411 |
| 398 | 9 597 | 25 308 | 35 302 | 45 349 | 4 459 | 9 201 | 75 909 | 554 | 137 015 |
| 997 | 17 508 | 53 360 | 71 865 | 99 209 | 8 834 | 19 423 | 160 485 | 510 | 314 377 |
| | | | | | | | | | 08 1 |
| | | | | | | | | | 08 1 15 |
| | | | | | | | | | 08 1 16 |
| | | | | | | | | | 08 1 17 |
| | | | | | | | | | 08 1 18 |
| | | | | | | | | | 08 1 19 |
| | | | | | | | | | 08 1 25 |
| | | | | | | | | | 08 1 26 |
| | | | | | | | | | 08 1 27 |
| | | | | | | | | | 08 1 28 |
| | | | | | | | | | 08 1 35 |
| | | | | | | | | | 08 1 36 |
| | | | | | | | | | 08 2 |
| 549 | 25 759 | 95 545 | 121 853 | 147 676 | 11 616 | 34 778 | 246 367 | 585 | 421 107 |
| 351 | 16 235 | 49 903 | 66 489 | 76 454 | 7 496 | 18 164 | 132 275 | 591 | 223 774 |
| 569 | 8 234 | 22 098 | 30 900 | 43 062 | 3 190 | 8 044 | 69 108 | 461 | 149 785 |
| 670 | 34 738 | 157 145 | 192 553 | 188 211 | 14 105 | 57 191 | 337 678 | 643 | 525 534 |
| 356 | 9 990 | 28 023 | 38 369 | 52 234 | 2 986 | 10 200 | 83 389 | 523 | 159 425 |
| 252 | 11 458 | 40 790 | 52 500 | 69 415 | 4 856 | 14 845 | 111 926 | 580 | 193 035 |
| 405 | 7 949 | 26 865 | 35 219 | 36 594 | 3 703 | 9 779 | 65 737 | 540 | 121 709 |
| | | | | | | | | | 08 3 |
| 1 107 | 15 914 | 34 595 | 51 616 | 74 975 | 4 663 | 12 592 | 118 662 | 488 | 242 911 |
| 563 | 8 570 | 20 108 | 29 241 | 47 374 | 2 844 | 7 319 | 72 140 | 475 | 152 007 |
| 1 408 | 25 937 | 110 888 | 138 232 | 124 732 | 13 352 | 40 363 | 235 953 | 576 | 409 890 |
| 419 | 8 159 | 35 288 | 43 865 | 44 172 | 4 433 | 12 845 | 79 625 | 564 | 141 301 |
| 427 | 12 909 | 48 365 | 61 700 | 68 400 | 6 708 | 17 605 | 119 203 | 566 | 210 680 |
| 232 | 8 297 | 49 233 | 57 762 | 43 321 | 4 708 | 17 921 | 87 870 | 659 | 133 344 |
| 533 | 17 991 | 56 255 | 74 779 | 85 031 | 5 995 | 20 476 | 145 329 | 545 | 266 894 |
| 396 | 15 212 | 48 995 | 64 603 | 72 734 | 6 607 | 17 834 | 126 110 | 579 | 217 929 |
| 491 | 11 403 | 40 358 | 52 252 | 52 858 | 4 858 | 14 690 | 95 278 | 575 | 165 617 |
| | | | | | | | | | 08 4 |
| 437 | 20 030 | 80 690 | 101 157 | 94 660 | 9 421 | 29 360 | 175 878 | 632 | 278 094 |
| 247 | 12 730 | 28 513 | 41 489 | 67 177 | 4 621 | 10 394 | 102 893 | 491 | 209 486 |
| 277 | 12 779 | 50 395 | 63 451 | 61 063 | 6 754 | 18 344 | 112 924 | 585 | 193 021 |
| 1 055 | 10 834 | 35 060 | 46 949 | 59 394 | 4 654 | 12 754 | 98 243 | 527 | 186 353 |
| 1 211 | 11 092 | 55 805 | 68 109 | 54 824 | 6 171 | 20 325 | 108 779 | 592 | 183 814 |
| 673 | 14 734 | 39 645 | 55 052 | 66 841 | 5 263 | 14 428 | 112 728 | 561 | 200 946 |
| 1 433 | 15 551 | 47 653 | 64 636 | 77 910 | 7 563 | 17 344 | 132 765 | 493 | 269 524 |
| 758 | 7 480 | 24 208 | 32 446 | 37 606 | 3 436 | 8 812 | 64 676 | 484 | 133 544 |
| 22 698 | 573 392 | 2 093 283 | 2 689 373 | 2 907 731 | 270 178 | 761 885 | 5 105 397 | 591 | 8 634 411 |
| ern | | | | | | | | | |
| | | | | | | | | | 09 |
| | | | | | | | | | 09 1 |
| 462 | 6 017 | 32 963 | 39 442 | 33 953 | 4 589 | 11 485 | 66 500 | 613 | 108 524 |
| 285 | 6 522 | 10 892 | 17 699 | 28 571 | 2 556 | 3 924 | 44 902 | 448 | 100 268 |
| 348 | 6 719 | 20 792 | 27 859 | 41 239 | 2 527 | 7 325 | 64 299 | 550 | 116 919 |
| 541 | 7 370 | 33 442 | 41 353 | 52 699 | 2 236 | 13 930 | 82 359 | 631 | 130 534 |
| 400 | 7 196 | 22 404 | 30 000 | 50 496 | 1 997 | 7 905 | 74 588 | 625 | 119 427 |
| 824 | 5 137 | 21 067 | 27 027 | 37 342 | 2 172 | 7 535 | 59 006 | 490 | 120 337 |
| 867 | 6 178 | 24 258 | 31 303 | 39 292 | 2 158 | 8 574 | 64 179 | 549 | 116 905 |
| 756 | 8 595 | 34 989 | 44 340 | 57 824 | 4 150 | 11 951 | 94 363 | 612 | 154 254 |
| 329 | 11 053 | 31 828 | 43 209 | 88 527 | 3 327 | 11 719 | 123 345 | 634 | 194 456 |
| 166 | 7 374 | 10 389 | 17 929 | 27 255 | 1 740 | 3 587 | 43 338 | 499 | 86 837 |
| 567 | 6 182 | 17 151 | 23 901 | 34 401 | 1 614 | 5 865 | 54 051 | 507 | 106 692 |
| 333 | 6 716 | 13 901 | 20 950 | 32 882 | 2 843 | 4 946 | 51 729 | 560 | 92 339 |
| 730 | 5 422 | 31 595 | 37 747 | 31 658 | 2 499 | 9 399 | 62 506 | 573 | 109 033 |
| 329 | 25 182 | 280 678 | 306 188 | 129 726 | 20 494 | 95 435 | 360 973 | 1 214 | 297 341 |
| 630 | 4 331 | 13 873 | 18 833 | 27 265 | 2 061 | 5 281 | 42 879 | 478 | 89 648 |
| 784 | 5 833 | 21 188 | 27 806 | 37 417 | 2 685 | 7 692 | 60 215 | 536 | 112 304 |
| 894 | 14 324 | 39 940 | 55 158 | 71 629 | 4 875 | 14 208 | 117 453 | 493 | 238 301 |
| 226 | 9 882 | 29 491 | 39 600 | 55 685 | 4 003 | 10 011 | 89 277 | 710 | 125 763 |
| 849 | 10 111 | 33 629 | 44 589 | 49 177 | 5 206 | 11 813 | 87 159 | 518 | 168 292 |
| 529 | 7 400 | 29 977 | 37 906 | 40 233 | 2 781 | 8 324 | 72 596 | 569 | 127 520 |

9 Realsteuerkraft
9.2 Nach Landkreisen zusammen
9.2.1 Früheres

| Gemeinde- schlüssel- nummer | Regierungsbezirk Landkreis | Realsteuern | | | | | | | | |
|-----------------------------------|--|-----------------------|-----------------------|--------------------|-----------------------|-----------------------|--------------------|-----------------------|-----------------------|--------------------|
| | | Istaufkommen | | | Grundbetrag | | | Hebesatz | | |
| | | Grund- steuer A | Grund- steuer B | Gewerbe- steuer | Grund- steuer A | Grund- steuer B | Gewerbe- steuer | Grund- steuer A | Grund- steuer B | Gewerbe- steuer |
| 1 000 Euro | | | | | | % | | | | |
| 09 | | | | | | | | | | Bay |
| 09 2 | Reg.Bez. Niederbayern | | | | | | | | | |
| 09 2 71 | Deggendorf | 1 217 | 8 446 | 26 449 | 361 | 2 593 | 7 852 | 337 | 326 | 337 |
| 09 2 72 | Freyung-Grafenau | 444 | 5 668 | 10 585 | 144 | 1 820 | 3 252 | 309 | 312 | 326 |
| 09 2 73 | Kelheim | 1 456 | 8 185 | 16 050 | 428 | 2 438 | 4 440 | 340 | 336 | 362 |
| 09 2 74 | Landshut | 2 292 | 10 422 | 29 655 | 724 | 3 379 | 8 929 | 317 | 308 | 332 |
| 09 2 75 | Passau | 2 010 | 13 052 | 21 154 | 622 | 4 157 | 6 410 | 323 | 314 | 330 |
| 09 2 76 | Regen | 476 | 7 043 | 11 719 | 146 | 2 154 | 3 363 | 326 | 327 | 349 |
| 09 2 77 | Rottal-Inn | 2 221 | 7 825 | 24 441 | 622 | 2 351 | 7 178 | 357 | 333 | 341 |
| 09 2 78 | Straubing-Bogen | 2 071 | 6 651 | 8 686 | 607 | 1 993 | 2 559 | 341 | 334 | 339 |
| 09 2 79 | Dingolfing-Landau | 1 545 | 6 598 | 20 742 | 461 | 2 155 | 6 733 | 336 | 306 | 308 |
| 09 3 | Reg.Bez. Oberpfalz | | | | | | | | | |
| 09 3 71 | Amberg-Sulzbach | 929 | 6 738 | 18 055 | 303 | 2 093 | 5 338 | 306 | 322 | 338 |
| 09 3 72 | Cham | 1 176 | 8 461 | 27 189 | 400 | 2 887 | 8 749 | 294 | 293 | 311 |
| 09 3 73 | Neumarkt i. d. Opf. | 1 478 | 8 599 | 22 873 | 477 | 2 919 | 7 193 | 310 | 295 | 318 |
| 09 3 74 | Neustadt a. d. Waldnaab | 725 | 5 496 | 14 613 | 239 | 1 869 | 4 761 | 303 | 294 | 307 |
| 09 3 75 | Regensburg | 1 654 | 13 439 | 22 393 | 572 | 4 881 | 7 330 | 290 | 275 | 306 |
| 09 3 76 | Schwandorf | 1 001 | 8 831 | 32 433 | 347 | 3 241 | 9 761 | 289 | 273 | 332 |
| 09 3 77 | Tirschenreuth | 803 | 5 143 | 9 726 | 267 | 1 720 | 3 026 | 301 | 299 | 321 |
| 09 4 | Reg.Bez. Oberfranken | | | | | | | | | |
| 09 4 71 | Bamberg | 1 101 | 7 738 | 35 241 | 356 | 2 644 | 12 575 | 309 | 293 | 280 |
| 09 4 72 | Bayreuth | 915 | 7 497 | 10 976 | 297 | 2 419 | 3 507 | 308 | 310 | 313 |
| 09 4 73 | Coburg | 517 | 6 723 | 40 162 | 153 | 2 264 | 11 595 | 338 | 297 | 346 |
| 09 4 74 | Forchheim | 757 | 7 626 | 12 729 | 235 | 2 479 | 3 969 | 322 | 308 | 321 |
| 09 4 75 | Hof | 561 | 8 326 | 27 136 | 205 | 3 064 | 8 930 | 275 | 272 | 304 |
| 09 4 76 | Kronach | 449 | 5 649 | 21 202 | 142 | 1 809 | 6 499 | 317 | 312 | 326 |
| 09 4 77 | Kulmbach | 457 | 6 385 | 25 441 | 159 | 2 104 | 7 441 | 288 | 304 | 342 |
| 09 4 78 | Lichtenfels | 450 | 4 757 | 15 746 | 155 | 1 683 | 4 989 | 290 | 283 | 316 |
| 09 4 79 | Wunsiedel i. Fichtelgebirge | 307 | 7 403 | 13 007 | 101 | 2 300 | 3 896 | 303 | 322 | 334 |
| 09 5 | Reg.Bez. Mittelfranken | | | | | | | | | |
| 09 5 71 | Ansbach | 2 678 | 14 545 | 40 278 | 671 | 3 844 | 12 700 | 399 | 378 | 317 |
| 09 5 72 | Erlangen-Höchstädt | 562 | 9 831 | 43 951 | 175 | 3 273 | 13 594 | 321 | 300 | 323 |
| 09 5 73 | Fürth | 388 | 9 377 | 13 277 | 126 | 2 995 | 4 152 | 309 | 313 | 320 |
| 09 5 74 | Nürnberger Land | 530 | 10 956 | 43 412 | 183 | 4 072 | 13 940 | 291 | 269 | 311 |
| 09 5 75 | Neustadt a. d. Aisch-Bad Windsheim ... | 1 869 | 7 148 | 15 482 | 486 | 1 961 | 4 499 | 384 | 365 | 344 |
| 09 5 76 | Roth | 915 | 9 556 | 20 563 | 286 | 3 106 | 6 213 | 320 | 308 | 331 |
| 09 5 77 | Weißenburg-Gunzenhshn. | 1 452 | 7 335 | 17 562 | 326 | 1 956 | 5 399 | 446 | 375 | 325 |
| 09 6 | Reg.Bez. Unterfranken | | | | | | | | | |
| 09 6 71 | Aschaffenburg | 338 | 14 265 | 69 609 | 114 | 4 898 | 22 141 | 298 | 291 | 314 |
| 09 6 72 | Bad Kissingen | 786 | 9 076 | 14 964 | 252 | 2 858 | 4 523 | 312 | 318 | 331 |
| 09 6 73 | Rhön-Grabfeld | 834 | 5 969 | 15 492 | 240 | 1 758 | 4 588 | 348 | 340 | 338 |
| 09 6 74 | Haßberge | 790 | 4 982 | 25 817 | 263 | 1 685 | 8 022 | 301 | 296 | 322 |
| 09 6 75 | Kitzingen | 1 281 | 6 613 | 24 656 | 385 | 2 071 | 7 547 | 333 | 319 | 327 |
| 09 6 76 | Miltenberg | 412 | 10 859 | 22 747 | 140 | 3 667 | 7 111 | 296 | 296 | 320 |
| 09 6 77 | Main-Spessart | 999 | 10 488 | 37 529 | 300 | 3 183 | 11 188 | 333 | 330 | 335 |
| 09 6 78 | Schweinfurt | 1 135 | 7 774 | 14 906 | 372 | 2 740 | 4 549 | 305 | 284 | 328 |
| 09 6 79 | Würzburg | 1 749 | 11 309 | 32 993 | 540 | 3 796 | 10 253 | 324 | 298 | 322 |
| 09 7 | Reg.Bez. Schwaben | | | | | | | | | |
| 09 7 71 | Aichach-Friedberg | 1 231 | 10 393 | 20 733 | 365 | 3 127 | 6 255 | 338 | 332 | 332 |
| 09 7 72 | Augsburg | 1 408 | 19 375 | 42 519 | 423 | 6 239 | 12 718 | 333 | 311 | 334 |
| 09 7 73 | Dillingen a. d. Donau | 1 267 | 7 831 | 17 565 | 328 | 2 217 | 5 660 | 387 | 353 | 310 |
| 09 7 74 | Günzburg | 970 | 9 473 | 31 007 | 289 | 3 081 | 9 959 | 336 | 308 | 311 |
| 09 7 75 | Neu-Ulm | 584 | 16 349 | 44 494 | 182 | 5 134 | 13 439 | 322 | 318 | 331 |
| 09 7 76 | Lindau (Bodensee) | 477 | 8 202 | 20 112 | 146 | 2 345 | 6 323 | 327 | 350 | 318 |
| 09 7 77 | Ostallgäu | 1 757 | 12 294 | 30 730 | 497 | 3 602 | 9 461 | 354 | 341 | 325 |
| 09 7 78 | Unterallgäu | 1 891 | 10 981 | 30 939 | 558 | 3 568 | 10 411 | 339 | 308 | 297 |
| 09 7 79 | Donau-Ries | 2 425 | 10 707 | 33 374 | 594 | 3 130 | 10 280 | 408 | 342 | 325 |
| 09 7 80 | Oberallgäu | 1 116 | 16 122 | 29 351 | 346 | 4 637 | 8 827 | 322 | 348 | 333 |
| | Zusammen ... | 74 997 | 695 804 | 2 249 939 | 23 133 | 228 143 | 695 805 | 324 | 305 | 323 |

¹⁾ Realsteuerkraft zusammen + Saldo aus Gemeindeanteil an der Einkommen- und Umsatzsteuer ./.. Gewerbesteuerumlage

und -anspannung 2001
gefaßte kreisangehörige Gemeinden
Bundesgebiet

| Realsteuerkraft | | | | Gemeinde- anteil an der Einkommen- steuer | Gemeinde- anteil an der Umsatz- steuer | Gewerbe- steuer- umlage | Gemeindliche Steuerkraft ¹⁾ | | Einwohner- zahl am 30.06. | Gemeinde- schlüssel- nummer |
|-----------------------|-----------------------|--------------------|-----------|---|--|-------------------------------|--|-----|---------------------------------|-----------------------------------|
| Grund- steuer A | Grund- steuer B | Gewerbe- steuer | zusammen | | | | Euro je Einw. | | | |
| | | | | | | | 1 000 Euro | | | |
| ern | | | | | | | | | | 09 |
| | | | | | | | | | | 09 2 |
| 651 | 5 445 | 19 631 | 25 727 | 31 685 | 2 602 | 6 565 | 53 449 | 461 | 115 940 | 09 2 71 |
| 260 | 3 821 | 8 130 | 12 210 | 19 305 | 1 195 | 3 049 | 29 662 | 360 | 82 499 | 09 2 72 |
| 771 | 5 119 | 11 100 | 16 991 | 31 725 | 2 597 | 4 073 | 47 240 | 428 | 110 260 | 09 2 73 |
| 1 303 | 7 096 | 22 323 | 30 722 | 42 702 | 3 352 | 9 311 | 67 465 | 471 | 143 306 | 09 2 74 |
| 1 120 | 8 730 | 16 024 | 25 874 | 45 938 | 3 205 | 5 327 | 69 689 | 373 | 186 777 | 09 2 75 |
| 262 | 4 522 | 8 407 | 13 192 | 19 503 | 1 482 | 2 953 | 31 224 | 379 | 82 490 | 09 2 76 |
| 1 119 | 4 938 | 17 944 | 24 001 | 30 042 | 2 770 | 5 955 | 50 859 | 428 | 118 808 | 09 2 77 |
| 1 092 | 4 185 | 6 398 | 11 675 | 24 254 | 1 105 | 2 493 | 34 541 | 361 | 95 554 | 09 2 78 |
| 829 | 4 525 | 16 832 | 22 186 | 27 259 | 3 683 | 6 216 | 46 912 | 516 | 90 835 | 09 2 79 |
| | | | | | | | | | | 09 3 |
| 546 | 4 396 | 13 346 | 18 288 | 27 453 | 1 889 | 4 637 | 42 993 | 395 | 108 919 | 09 3 71 |
| 720 | 6 062 | 21 873 | 28 655 | 29 702 | 2 230 | 8 359 | 52 229 | 398 | 131 194 | 09 3 72 |
| 858 | 6 131 | 17 982 | 24 971 | 35 795 | 2 484 | 6 664 | 56 586 | 447 | 126 675 | 09 3 73 |
| 431 | 3 924 | 11 903 | 16 258 | 24 416 | 1 711 | 4 164 | 38 221 | 378 | 101 109 | 09 3 74 |
| 1 029 | 10 250 | 18 326 | 29 605 | 53 988 | 2 369 | 5 619 | 80 342 | 454 | 176 911 | 09 3 75 |
| 624 | 6 805 | 24 403 | 31 832 | 38 002 | 2 818 | 9 214 | 63 438 | 441 | 143 788 | 09 3 76 |
| 480 | 3 613 | 7 565 | 11 658 | 20 343 | 1 466 | 2 611 | 30 857 | 386 | 79 931 | 09 3 77 |
| | | | | | | | | | | 09 4 |
| 641 | 5 553 | 31 437 | 37 631 | 40 319 | 2 119 | 9 593 | 70 476 | 494 | 142 787 | 09 4 71 |
| 535 | 5 080 | 8 769 | 14 383 | 30 992 | 1 565 | 3 574 | 43 366 | 397 | 109 202 | 09 4 72 |
| 276 | 4 754 | 28 986 | 34 017 | 28 820 | 2 559 | 9 684 | 55 712 | 604 | 92 223 | 09 4 73 |
| 423 | 5 206 | 9 922 | 15 551 | 37 344 | 1 712 | 3 520 | 51 088 | 453 | 112 692 | 09 4 74 |
| 368 | 6 434 | 22 326 | 29 127 | 31 565 | 2 868 | 7 537 | 56 023 | 515 | 108 848 | 09 4 75 |
| 255 | 3 800 | 16 248 | 20 302 | 22 532 | 1 935 | 6 639 | 38 130 | 505 | 75 566 | 09 4 76 |
| 285 | 4 418 | 18 603 | 23 307 | 23 601 | 2 235 | 8 346 | 40 796 | 518 | 78 737 | 09 4 77 |
| 280 | 3 534 | 12 473 | 16 286 | 20 500 | 2 629 | 4 581 | 34 834 | 492 | 70 778 | 09 4 78 |
| 182 | 4 831 | 9 740 | 14 753 | 25 364 | 2 427 | 4 066 | 38 478 | 449 | 85 662 | 09 4 79 |
| | | | | | | | | | | 09 5 |
| 1 208 | 8 073 | 31 751 | 41 033 | 48 296 | 3 708 | 11 926 | 81 111 | 442 | 183 622 | 09 5 71 |
| 316 | 6 873 | 33 984 | 41 173 | 47 442 | 2 238 | 12 938 | 77 914 | 603 | 129 282 | 09 5 72 |
| 226 | 6 290 | 10 379 | 16 895 | 42 690 | 1 703 | 3 627 | 57 662 | 510 | 113 097 | 09 5 73 |
| 329 | 8 551 | 34 850 | 43 729 | 60 852 | 4 077 | 11 056 | 97 603 | 580 | 168 229 | 09 5 74 |
| 874 | 4 118 | 11 247 | 16 239 | 26 262 | 1 991 | 4 114 | 40 378 | 408 | 99 003 | 09 5 75 |
| 515 | 6 523 | 15 532 | 22 570 | 40 158 | 2 122 | 5 480 | 59 370 | 476 | 124 694 | 09 5 76 |
| 586 | 4 108 | 13 498 | 18 192 | 26 338 | 2 017 | 4 748 | 41 798 | 439 | 95 117 | 09 5 77 |
| | | | | | | | | | | 09 6 |
| 204 | 10 285 | 55 352 | 65 842 | 60 938 | 3 786 | 18 694 | 111 872 | 642 | 174 226 | 09 6 71 |
| 454 | 6 001 | 11 308 | 17 763 | 29 966 | 1 845 | 4 200 | 45 374 | 415 | 109 358 | 09 6 72 |
| 432 | 3 692 | 11 470 | 15 594 | 22 406 | 1 638 | 3 972 | 35 665 | 411 | 86 789 | 09 6 73 |
| 473 | 3 538 | 20 054 | 24 065 | 23 085 | 1 791 | 7 378 | 41 563 | 470 | 88 375 | 09 6 74 |
| 693 | 4 350 | 18 867 | 23 909 | 23 574 | 2 141 | 6 833 | 42 791 | 480 | 89 133 | 09 6 75 |
| 251 | 7 701 | 17 778 | 25 730 | 40 348 | 2 894 | 6 718 | 62 253 | 475 | 131 174 | 09 6 76 |
| 540 | 6 685 | 27 969 | 35 194 | 41 787 | 2 964 | 9 456 | 70 490 | 533 | 132 181 | 09 6 77 |
| 670 | 5 753 | 11 374 | 17 797 | 33 372 | 1 416 | 3 858 | 48 726 | 417 | 116 717 | 09 6 78 |
| 972 | 7 972 | 25 632 | 34 577 | 48 821 | 2 112 | 9 391 | 76 117 | 478 | 159 176 | 09 6 79 |
| | | | | | | | | | | 09 7 |
| 656 | 6 567 | 15 638 | 22 861 | 41 358 | 2 393 | 5 614 | 60 998 | 493 | 123 764 | 09 7 71 |
| 762 | 13 103 | 31 796 | 45 661 | 80 609 | 4 632 | 10 762 | 120 139 | 506 | 237 228 | 09 7 72 |
| 590 | 4 656 | 14 150 | 19 396 | 28 210 | 2 499 | 4 802 | 45 302 | 482 | 94 009 | 09 7 73 |
| 520 | 6 470 | 24 897 | 31 888 | 35 926 | 3 572 | 8 049 | 63 337 | 520 | 121 899 | 09 7 74 |
| 327 | 10 781 | 33 598 | 44 706 | 56 674 | 4 381 | 12 370 | 93 391 | 582 | 160 329 | 09 7 75 |
| 262 | 4 924 | 15 808 | 20 994 | 24 230 | 2 238 | 6 362 | 41 101 | 530 | 77 537 | 09 7 76 |
| 895 | 7 564 | 23 652 | 32 111 | 35 901 | 2 736 | 8 315 | 62 434 | 473 | 131 944 | 09 7 77 |
| 1 004 | 7 492 | 26 029 | 34 525 | 37 497 | 3 106 | 8 662 | 66 466 | 495 | 134 152 | 09 7 78 |
| 1 069 | 6 572 | 25 699 | 33 340 | 37 500 | 3 497 | 9 339 | 64 998 | 500 | 130 005 | 09 7 79 |
| 623 | 9 738 | 22 067 | 32 428 | 42 878 | 3 499 | 7 042 | 71 764 | 486 | 147 810 | 09 7 80 |
| 41 640 | 479 099 | 1 739 513 | 2 260 253 | 2 767 537 | 204 517 | 611 364 | 4 620 942 | 522 | 8 846 035 | |

9 Realsteuerkraft
9.2 Nach Landkreisen zusammen
9.2.1 Früheres

| Gemeinde- schlüssel- nummer | Regierungsbezirk Landkreis | Realsteuern | | | | | | | | | |
|-----------------------------------|--|------------------|------------------|--------------------|------------------|------------------|--------------------|------------------|------------------|--------------------|--|
| | | Istaufkommen | | | Grundbetrag | | | Hebesatz | | | |
| | | Grund- steuer | Grund- steuer | Gewerbe- steuer | Grund- steuer | Grund- steuer | Gewerbe- steuer | Grund- steuer | Grund- steuer | Gewerbe- steuer | |
| | | A | B | | A | B | | A | B | | |
| | | | | | | 1 000 Euro | | | % | | |
| 06 | | | | | | | | | | | |
| Hes | | | | | | | | | | | |
| 06 4 | Reg.Bez. Darmstadt | | | | | | | | | | |
| 06 4 31 | Bergstraße | 626 | 15 713 | 54 692 | 229 | 7 117 | 16 472 | 273 | 221 | 332 | |
| 06 4 32 | Darmstadt-Dieburg | 677 | 19 024 | 54 611 | 266 | 8 847 | 15 501 | 254 | 215 | 352 | |
| 06 4 33 | Groß-Gerau | 590 | 19 936 | 71 402 | 176 | 7 452 | 19 460 | 334 | 268 | 367 | |
| 06 4 34 | Hochtaunuskreis | 225 | 22 399 | 102 466 | 105 | 9 129 | 30 603 | 215 | 245 | 335 | |
| 06 4 35 | Main-Kinzig-Kreis | 956 | 30 549 | 134 193 | 390 | 11 580 | 35 204 | 245 | 264 | 381 | |
| 06 4 36 | Main-Taunus-Kreis | 220 | 20 495 | 191 305 | 100 | 9 422 | 62 562 | 219 | 218 | 306 | |
| 06 4 37 | Odenwaldkreis | 350 | 5 827 | 14 119 | 127 | 2 486 | 4 064 | 275 | 234 | 347 | |
| 06 4 38 | Offenbach | 191 | 29 982 | 120 150 | 84 | 12 626 | 33 686 | 228 | 237 | 357 | |
| 06 4 39 | Rheingau-Taunus-Kreis | 686 | 12 413 | 21 099 | 268 | 5 097 | 6 835 | 256 | 244 | 309 | |
| 06 4 40 | Wetteraukreis | 1 335 | 19 346 | 169 264 | 523 | 8 518 | 55 382 | 255 | 227 | 306 | |
| 06 5 | Reg.Bez. Gießen | | | | | | | | | | |
| 06 5 31 | Gießen | 735 | 20 049 | 43 493 | 259 | 7 316 | 12 076 | 284 | 274 | 360 | |
| 06 5 32 | Lahn-Dill-Kreis | 425 | 17 225 | 95 936 | 179 | 6 803 | 28 320 | 238 | 253 | 339 | |
| 06 5 33 | Limburg-Weilburg | 530 | 9 590 | 32 354 | 246 | 4 074 | 9 807 | 216 | 235 | 330 | |
| 06 5 34 | Marburg-Biedenkopf | 1 120 | 17 897 | 83 168 | 399 | 6 603 | 24 047 | 281 | 271 | 346 | |
| 06 5 35 | Vogelsbergkreis | 1 236 | 7 295 | 15 993 | 480 | 3 021 | 4 955 | 258 | 242 | 323 | |
| 06 6 | Reg.Bez. Kassel | | | | | | | | | | |
| 06 6 31 | Fulda | 999 | 13 494 | 41 839 | 452 | 5 286 | 12 873 | 221 | 255 | 325 | |
| 06 6 32 | Hersfeld-Rotenburg | 819 | 8 106 | 19 994 | 290 | 2 755 | 6 007 | 282 | 294 | 333 | |
| 06 6 33 | Kassel | 1 266 | 19 349 | 52 839 | 406 | 6 445 | 14 269 | 311 | 300 | 370 | |
| 06 6 34 | Schwalm-Eder-Kreis | 1 482 | 10 177 | 23 890 | 540 | 3 862 | 7 744 | 274 | 264 | 308 | |
| 06 6 35 | Waldeck-Frankenberg | 1 358 | 11 837 | 27 936 | 499 | 4 442 | 9 420 | 272 | 266 | 297 | |
| 06 6 36 | Werra-Meißner-Kreis | 803 | 7 632 | 10 069 | 270 | 2 703 | 3 246 | 297 | 282 | 310 | |
| | Zusammen ... | 16 628 | 338 335 | 1 380 813 | 6 289 | 135 585 | 412 537 | 264 | 250 | 335 | |
| 03 | | | | | | | | | | | |
| Nieder | | | | | | | | | | | |
| 03 1 | Reg.Bez. Braunschweig | | | | | | | | | | |
| 03 1 51 | Gifhorn | 1 441 | 15 024 | 19 855 | 451 | 4 559 | 5 735 | 320 | 330 | 346 | |
| 03 1 52 | Göttingen | 1 247 | 34 412 | 49 293 | 379 | 8 034 | 12 189 | 329 | 428 | 404 | |
| 03 1 53 | Goslar | 607 | 16 053 | 28 516 | 202 | 4 936 | 8 016 | 301 | 325 | 356 | |
| 03 1 54 | Helmstedt | 789 | 7 476 | 11 024 | 266 | 2 343 | 3 247 | 296 | 319 | 339 | |
| 03 1 55 | Northeim | 1 554 | 13 577 | 28 984 | 473 | 3 967 | 8 017 | 328 | 342 | 362 | |
| 03 1 56 | Osterode am Harz | 304 | 7 412 | 16 842 | 101 | 2 437 | 5 200 | 301 | 304 | 324 | |
| 03 1 57 | Peine | 882 | 13 101 | 18 543 | 301 | 4 520 | 5 233 | 293 | 290 | 354 | |
| 03 1 58 | Wolfenbüttel | 1 275 | 12 190 | 18 050 | 421 | 3 837 | 5 089 | 303 | 318 | 355 | |
| 03 2 | Reg.Bez. Hannover | | | | | | | | | | |
| 03 2 41 | Region Hannover | 3 377 | 195 918 | 439 175 | 908 | 43 709 | 101 715 | 372 | 448 | 432 | |
| 03 2 51 | Diepholz | 3 047 | 20 017 | 58 222 | 928 | 6 286 | 17 155 | 328 | 318 | 339 | |
| 03 2 52 | Hameln-Pyrmont | 965 | 16 395 | 41 709 | 330 | 5 147 | 12 553 | 292 | 319 | 332 | |
| 03 2 54 | Hildesheim | 2 138 | 31 886 | 52 659 | 685 | 9 332 | 14 246 | 312 | 342 | 370 | |
| 03 2 55 | Holzminde | 538 | 7 460 | 7 401 | 188 | 2 514 | 2 340 | 286 | 297 | 316 | |
| 03 2 56 | Nienburg (Weser) | 1 781 | 11 314 | 31 689 | 613 | 3 888 | 9 565 | 291 | 291 | 331 | |
| 03 2 57 | Schaumburg | 831 | 11 792 | 27 842 | 292 | 3 944 | 8 442 | 284 | 299 | 330 | |
| 03 3 | Reg.Bez. Lüneburg | | | | | | | | | | |
| 03 3 51 | Celle | 998 | 20 357 | 40 214 | 318 | 5 685 | 11 321 | 314 | 358 | 355 | |
| 03 3 52 | Cuxhaven | 2 685 | 23 709 | 30 435 | 664 | 5 848 | 8 520 | 405 | 405 | 357 | |
| 03 3 53 | Harburg | 1 117 | 22 949 | 36 251 | 407 | 8 135 | 11 976 | 275 | 282 | 303 | |
| 03 3 54 | Lüchow-Dannenberg | 901 | 4 962 | 5 169 | 267 | 1 464 | 1 601 | 337 | 339 | 323 | |
| 03 3 55 | Lüneburg | 1 189 | 17 063 | 30 641 | 400 | 5 305 | 8 889 | 297 | 322 | 345 | |
| 03 3 56 | Osterholz | 778 | 13 443 | 15 511 | 215 | 3 736 | 4 320 | 363 | 360 | 359 | |
| 03 3 57 | Rotenburg (Wümme) | 2 655 | 16 874 | 19 801 | 678 | 4 878 | 6 302 | 391 | 346 | 314 | |
| 03 3 58 | Soltau-Fallingb. | 1 196 | 13 700 | 31 581 | 377 | 4 414 | 9 867 | 317 | 310 | 320 | |
| 03 3 59 | Stade | 1 745 | 18 752 | 50 972 | 530 | 5 362 | 14 525 | 330 | 350 | 351 | |
| 03 3 60 | Uelzen | 1 661 | 11 119 | 14 574 | 479 | 3 006 | 3 926 | 347 | 370 | 371 | |
| 03 3 61 | Verden | 977 | 12 518 | 47 438 | 318 | 4 115 | 14 316 | 307 | 304 | 331 | |

(Fortsetzung s. nächste Seite)

¹⁾ Realsteuerkraft zusammen + Saldo aus Gemeindeanteil an der Einkommen- und Umsatzsteuer ./.. Gewerbesteuerumlage

und -anspannung 2001
gefaßte kreisangehörige Gemeinden
Bundesgebiet

| Realsteuerkraft | | | | Gemeinde- anteil an der Einkommen- steuer | Gemeinde- anteil an der Umsatz- steuer | Gewerbe- steuer- umlage | Gemeindliche Steuerkraft ¹⁾ | | Einwohner- zahl am 30.06. | Gemeinde- schlüssel- nummer |
|-----------------------|-----------------------|--------------------|-----------|---|--|-------------------------------|--|-------|---------------------------------|-----------------------------------|
| Grund- steuer A | Grund- steuer B | Gewerbe- steuer | zusammen | | | | Euro je Einw. | | | |
| | | | | | | | 1 000 Euro | | | |
| sen | | | | | | | | | | |
| | | | | | | | | | | 06 |
| 06 4 | | | | | | | | | | |
| 412 | 14 946 | 41 179 | 56 538 | 105 597 | 6 178 | 16 326 | 151 987 | 576 | 263 957 | 06 4 31 |
| 479 | 18 578 | 38 753 | 57 811 | 121 755 | 6 576 | 15 873 | 170 270 | 592 | 287 433 | 06 4 32 |
| 318 | 15 649 | 48 651 | 64 618 | 113 858 | 11 176 | 20 350 | 169 302 | 678 | 249 866 | 06 4 33 |
| 189 | 19 170 | 76 508 | 95 867 | 119 150 | 9 948 | 30 446 | 194 519 | 860 | 226 250 | 06 4 34 |
| 702 | 24 319 | 88 011 | 113 032 | 165 436 | 10 747 | 35 060 | 254 155 | 624 | 407 053 | 06 4 35 |
| 180 | 19 785 | 156 404 | 176 370 | 116 601 | 8 756 | 64 966 | 236 760 | 1 072 | 220 914 | 06 4 36 |
| 229 | 5 221 | 10 161 | 15 611 | 34 351 | 2 137 | 4 189 | 47 911 | 480 | 99 901 | 06 4 37 |
| 151 | 26 515 | 84 216 | 110 882 | 156 306 | 13 624 | 33 777 | 247 035 | 736 | 335 712 | 06 4 38 |
| 482 | 10 704 | 17 089 | 28 275 | 81 558 | 3 733 | 6 702 | 106 864 | 578 | 184 843 | 06 4 39 |
| 941 | 17 887 | 138 455 | 157 284 | 119 150 | 6 540 | 52 487 | 230 487 | 782 | 294 923 | 06 4 40 |
| 06 5 | | | | | | | | | | |
| 466 | 15 364 | 30 191 | 46 020 | 90 263 | 6 979 | 12 551 | 130 711 | 515 | 253 648 | 06 5 31 |
| 322 | 14 287 | 70 801 | 85 410 | 89 616 | 7 232 | 27 165 | 155 093 | 590 | 263 065 | 06 5 32 |
| 443 | 8 556 | 24 518 | 33 517 | 60 275 | 3 819 | 9 877 | 87 734 | 500 | 175 587 | 06 5 33 |
| 718 | 13 867 | 60 118 | 74 703 | 81 758 | 7 345 | 23 802 | 140 004 | 554 | 252 881 | 06 5 34 |
| 863 | 6 343 | 12 389 | 19 595 | 36 457 | 2 413 | 5 129 | 53 336 | 450 | 118 417 | 06 5 35 |
| 06 6 | | | | | | | | | | |
| 814 | 11 101 | 32 183 | 44 099 | 65 842 | 6 021 | 13 301 | 102 661 | 471 | 218 089 | 06 6 31 |
| 522 | 5 786 | 15 017 | 21 325 | 41 106 | 3 532 | 6 098 | 59 864 | 460 | 130 281 | 06 6 32 |
| 732 | 13 534 | 35 673 | 49 939 | 87 955 | 5 018 | 15 079 | 127 833 | 520 | 245 913 | 06 6 33 |
| 973 | 8 111 | 19 360 | 28 444 | 62 725 | 3 196 | 8 189 | 86 176 | 446 | 193 391 | 06 6 34 |
| 897 | 9 328 | 23 550 | 33 776 | 51 421 | 4 378 | 9 452 | 80 122 | 470 | 170 574 | 06 6 35 |
| 487 | 5 676 | 8 115 | 14 278 | 35 118 | 2 453 | 3 262 | 48 586 | 427 | 113 665 | 06 6 36 |
| 11 321 | 284 729 | 1 031 342 | 1 327 392 | 1 836 296 | 131 802 | 414 079 | 2 881 411 | 612 | 4 706 363 | |
| sachsen | | | | | | | | | | |
| | | | | | | | | | | 03 |
| 03 1 | | | | | | | | | | |
| 811 | 9 575 | 14 337 | 24 723 | 38 852 | 2 103 | 5 224 | 60 453 | 351 | 172 161 | 03 1 51 |
| 682 | 16 871 | 30 471 | 48 024 | 62 634 | 6 626 | 11 094 | 106 189 | 401 | 264 527 | 03 1 52 |
| 363 | 10 365 | 20 041 | 30 770 | 35 983 | 3 201 | 7 306 | 62 648 | 402 | 155 895 | 03 1 53 |
| 479 | 4 920 | 8 119 | 13 518 | 23 823 | 1 875 | 2 958 | 36 259 | 364 | 99 687 | 03 1 54 |
| 852 | 8 331 | 20 044 | 29 226 | 33 977 | 3 621 | 7 302 | 59 523 | 395 | 150 590 | 03 1 55 |
| 182 | 5 117 | 13 000 | 18 298 | 19 175 | 2 069 | 4 733 | 34 809 | 409 | 85 123 | 03 1 56 |
| 541 | 9 493 | 13 083 | 23 118 | 32 023 | 2 284 | 4 762 | 52 662 | 398 | 132 374 | 03 1 57 |
| 758 | 8 058 | 12 723 | 21 540 | 31 712 | 2 344 | 4 628 | 50 968 | 402 | 126 776 | 03 1 58 |
| 03 2 | | | | | | | | | | |
| 1 634 | 91 789 | 254 288 | 347 711 | 306 096 | 51 544 | 92 544 | 612 807 | 548 | 1 119 191 | 03 2 53 |
| 1 670 | 13 200 | 42 887 | 57 757 | 49 371 | 5 423 | 15 606 | 96 945 | 454 | 213 654 | 03 2 51 |
| 594 | 10 809 | 31 383 | 42 786 | 38 726 | 7 333 | 11 420 | 77 425 | 476 | 162 561 | 03 2 52 |
| 1 234 | 19 598 | 35 616 | 56 448 | 73 143 | 7 906 | 12 964 | 124 533 | 425 | 292 867 | 03 2 54 |
| 339 | 5 279 | 5 851 | 11 469 | 17 963 | 2 007 | 2 134 | 29 305 | 361 | 81 104 | 03 2 55 |
| 1 103 | 8 165 | 23 912 | 33 179 | 25 599 | 3 049 | 8 701 | 53 127 | 418 | 127 245 | 03 2 56 |
| 526 | 8 282 | 21 105 | 29 914 | 39 293 | 3 358 | 7 683 | 64 882 | 390 | 166 163 | 03 2 57 |
| 03 3 | | | | | | | | | | |
| 572 | 11 938 | 28 302 | 40 812 | 41 606 | 3 994 | 10 303 | 76 109 | 418 | 181 867 | 03 3 51 |
| 1 195 | 12 280 | 21 300 | 34 775 | 44 133 | 2 742 | 7 748 | 73 901 | 360 | 205 177 | 03 3 52 |
| 732 | 17 083 | 29 939 | 47 754 | 69 430 | 3 439 | 10 920 | 109 703 | 469 | 233 758 | 03 3 53 |
| 481 | 3 075 | 4 002 | 7 557 | 9 510 | 869 | 1 457 | 16 480 | 317 | 51 982 | 03 3 54 |
| 721 | 11 141 | 22 223 | 34 085 | 38 367 | 3 689 | 8 088 | 68 052 | 407 | 167 404 | 03 3 55 |
| 386 | 7 845 | 10 799 | 19 031 | 27 816 | 1 593 | 3 918 | 44 521 | 401 | 110 930 | 03 3 56 |
| 1 221 | 10 245 | 15 755 | 27 221 | 34 973 | 3 195 | 5 730 | 59 659 | 368 | 162 233 | 03 3 57 |
| 679 | 9 270 | 24 666 | 34 616 | 30 405 | 3 220 | 8 860 | 59 381 | 423 | 140 536 | 03 3 58 |
| 953 | 11 261 | 36 313 | 48 527 | 49 463 | 4 847 | 13 219 | 89 618 | 466 | 192 182 | 03 3 59 |
| 863 | 6 312 | 9 814 | 16 989 | 20 756 | 1 920 | 3 528 | 36 137 | 371 | 97 462 | 03 3 60 |
| 572 | 8 641 | 35 789 | 45 002 | 34 585 | 3 974 | 13 026 | 70 536 | 530 | 132 969 | 03 3 61 |

9 Realsteuerkraft
9.2 Nach Landkreisen zusammen
9.2.1 Früheres

| Gemeinde- schlüssel- nummer | Regierungsbezirk Landkreis | Realsteuern | | | | | | | | |
|-----------------------------------|--|------------------|------------------|--------------------|------------------|------------------|--------------------|------------------|------------------|--------------------|
| | | Istaufkommen | | | Grundbetrag | | | Hebesatz | | |
| | | Grund- steuer | Grund- steuer | Gewerbe- steuer | Grund- steuer | Grund- steuer | Gewerbe- steuer | Grund- steuer | Grund- steuer | Gewerbe- steuer |
| | | A | B | | A | B | | A | B | |
| 1 000 Euro | | | | | | % | | | | |
| 03 | | | | | | | | | | Nieder |
| 03 4 | Reg. Bez. Weser-Ems | | | | | | | | | |
| 03 4 51 | Ammerland | 1 254 | 9 729 | 18 683 | 471 | 3 572 | 6 136 | 266 | 272 | 304 |
| 03 4 52 | Aurich | 1 806 | 18 995 | 31 446 | 529 | 5 651 | 8 900 | 341 | 336 | 353 |
| 03 4 53 | Cloppenburg | 2 341 | 12 106 | 44 390 | 808 | 4 172 | 14 332 | 290 | 290 | 310 |
| 03 4 54 | Emsland | 3 553 | 27 185 | 98 509 | 1 240 | 9 265 | 30 463 | 286 | 293 | 323 |
| 03 4 55 | Friesland | 865 | 10 295 | 17 626 | 252 | 3 046 | 5 084 | 344 | 338 | 347 |
| 03 4 56 | Grafschaft Bentheim | 1 382 | 11 611 | 37 693 | 490 | 3 797 | 11 139 | 282 | 306 | 338 |
| 03 4 57 | Leer | 1 177 | 12 633 | 28 441 | 381 | 4 139 | 8 573 | 309 | 305 | 332 |
| 03 4 58 | Oldenburg (Oldenburg) | 1 347 | 11 137 | 23 543 | 457 | 3 697 | 7 384 | 295 | 301 | 319 |
| 03 4 59 | Osnabrück | 3 191 | 27 446 | 76 799 | 1 068 | 9 062 | 23 271 | 299 | 303 | 330 |
| 03 4 60 | Vechta | 1 503 | 10 496 | 38 883 | 581 | 3 942 | 12 732 | 259 | 266 | 305 |
| 03 4 61 | Wesermarsch | 1 290 | 10 390 | 26 981 | 352 | 2 855 | 7 336 | 367 | 364 | 368 |
| 03 4 62 | Wittmund | 764 | 5 258 | 9 189 | 238 | 1 622 | 2 898 | 321 | 324 | 317 |
| | Zusammen ... | 57 153 | 756 754 | 1 624 576 | 18 058 | 216 222 | 452 550 | 316 | 350 | 359 |
| 05 | | | | | | | | | | Nordrhein- |
| 05 1 | Reg. Bez. Düsseldorf | | | | | | | | | |
| 05 1 54 | Kleve | 2 027 | 24 131 | 91 555 | 1 091 | 7 441 | 25 188 | 186 | 324 | 363 |
| 05 1 58 | Mettmann | 347 | 65 957 | 222 132 | 192 | 18 562 | 57 538 | 181 | 355 | 386 |
| 05 1 62 | Neuss | 771 | 60 222 | 151 631 | 349 | 15 301 | 34 253 | 221 | 394 | 443 |
| 05 1 66 | Viersen | 991 | 30 152 | 90 500 | 446 | 8 364 | 22 528 | 222 | 361 | 402 |
| 05 1 70 | Wesel | 1 143 | 43 920 | 118 360 | 530 | 12 538 | 28 188 | 216 | 350 | 420 |
| 05 3 | Reg. Bez. Köln | | | | | | | | | |
| 05 3 54 | Aachen | 412 | 28 017 | 73 510 | 171 | 8 208 | 17 884 | 240 | 341 | 411 |
| 05 3 58 | Düren | 1 328 | 25 731 | 73 867 | 596 | 7 280 | 18 481 | 223 | 353 | 400 |
| 05 3 62 | Erfkreis | 1 189 | 49 774 | 192 208 | 532 | 14 502 | 46 391 | 224 | 343 | 414 |
| 05 3 66 | Euskirchen | 950 | 17 882 | 40 712 | 377 | 5 274 | 10 323 | 252 | 339 | 394 |
| 05 3 70 | Heinsberg | 957 | 19 351 | 41 446 | 460 | 6 401 | 11 437 | 208 | 302 | 362 |
| 05 3 74 | Oberbergischer Kreis | 662 | 25 936 | 90 278 | 238 | 7 328 | 21 904 | 278 | 354 | 412 |
| 05 3 78 | Rheinisch-Bergischer Kreis | 306 | 31 734 | 62 364 | 146 | 8 860 | 15 158 | 209 | 358 | 411 |
| 05 3 82 | Rhein-Sieg-Kreis | 1 181 | 61 491 | 145 140 | 502 | 17 362 | 34 192 | 235 | 354 | 424 |
| 05 5 | Reg. Bez. Münster | | | | | | | | | |
| 05 5 54 | Borken | 1 875 | 31 326 | 103 409 | 1 087 | 9 933 | 27 523 | 172 | 315 | 376 |
| 05 5 58 | Coesfeld | 1 418 | 18 639 | 45 538 | 805 | 5 628 | 11 895 | 176 | 331 | 383 |
| 05 5 62 | Recklinghausen | 611 | 69 259 | 133 607 | 286 | 15 530 | 30 312 | 214 | 446 | 441 |
| 05 5 66 | Steinfurt | 1 949 | 38 161 | 101 745 | 1 039 | 11 651 | 26 739 | 188 | 328 | 381 |
| 05 5 70 | Warendorf | 1 590 | 24 441 | 83 311 | 898 | 7 511 | 21 598 | 177 | 325 | 386 |
| 05 7 | Reg. Bez. Detmold | | | | | | | | | |
| 05 7 54 | Gütersloh | 1 059 | 30 133 | 150 984 | 639 | 10 750 | 42 597 | 166 | 280 | 354 |
| 05 7 58 | Herford | 618 | 21 621 | 95 175 | 318 | 6 826 | 24 441 | 194 | 317 | 389 |
| 05 7 62 | Höxter | 1 261 | 12 403 | 28 653 | 512 | 3 762 | 7 536 | 246 | 330 | 380 |
| 05 7 66 | Lippe | 920 | 32 786 | 116 339 | 526 | 10 029 | 29 684 | 175 | 327 | 392 |
| 05 7 70 | Minden-Lübbecke | 1 345 | 30 316 | 111 622 | 706 | 9 033 | 28 676 | 191 | 336 | 389 |
| 05 7 74 | Paderbom | 1 299 | 26 160 | 75 476 | 603 | 8 299 | 20 199 | 216 | 315 | 374 |
| 05 9 | Reg. Bez. Arnsberg | | | | | | | | | |
| 05 9 54 | Ennepe-Ruhr-Kreis | 255 | 36 618 | 100 597 | 131 | 9 827 | 23 776 | 196 | 373 | 423 |
| 05 9 58 | Hochsauerlandkreis | 806 | 25 815 | 75 685 | 419 | 7 621 | 19 333 | 192 | 339 | 391 |
| 05 9 62 | Märkischer Kreis | 476 | 44 001 | 155 858 | 242 | 12 429 | 38 370 | 197 | 354 | 406 |
| 05 9 66 | Olpe | 272 | 11 703 | 55 882 | 149 | 3 685 | 15 150 | 183 | 318 | 369 |
| 05 9 70 | Siegen-Wittgenstein | 736 | 31 025 | 100 196 | 486 | 8 718 | 24 498 | 151 | 356 | 409 |
| 05 9 74 | Soest | 1 470 | 27 076 | 81 938 | 769 | 8 128 | 21 010 | 191 | 333 | 390 |
| 05 9 78 | Unna | 780 | 38 064 | 99 213 | 292 | 10 085 | 23 010 | 267 | 377 | 431 |
| | Zusammen ... | 29 532 | 1 033 845 | 3 108 931 | 14 565 | 296 866 | 779 812 | 203 | 348 | 399 |

¹⁾ Realsteuerkraft zusammen + Saldo aus Gemeindeanteil an der Einkommen- und Umsatzsteuer ./ . Gewerbesteuerumlage

und -anspannung 2001
 gefaßte kreisangehörige Gemeinden
 Bundesgebiet

| Realsteuerkraft | | | | Gemeinde- anteil an der Einkommen- steuer | Gemeinde- anteil an der Umsatz- steuer | Gewerbe- steuer- umlage | Gemeindliche Steuerkraft ¹⁾ | | Einwohner- zahl am 30.06. | Gemeinde- schlüssel- nummer |
|-----------------------|-----------------------|--------------------|----------|---|--|-------------------------------|--|---------------|---------------------------------|-----------------------------------|
| Grund- steuer A | Grund- steuer B | Gewerbe- steuer | zusammen | | | | 1 000 Euro | Euro je Einw. | | |

sachsen

03

| | | | | | | | | | | |
|--------|---------|-----------|-----------|-----------|---------|---------|-----------|-----|-----------|---------|
| 847 | 7 501 | 15 341 | 23 689 | 23 459 | 2 232 | 5 584 | 43 796 | 394 | 111 140 | 03 4 51 |
| 953 | 11 866 | 22 249 | 35 068 | 32 753 | 3 019 | 8 056 | 62 784 | 334 | 187 735 | 03 4 52 |
| 1 455 | 8 761 | 35 829 | 46 045 | 23 509 | 3 269 | 13 056 | 59 767 | 397 | 150 654 | 03 4 53 |
| 2 232 | 19 456 | 76 156 | 97 845 | 52 730 | 9 557 | 27 710 | 132 422 | 436 | 303 798 | 03 4 54 |
| 453 | 6 397 | 12 711 | 19 561 | 20 778 | 1 878 | 4 625 | 37 591 | 372 | 101 094 | 03 4 55 |
| 882 | 7 974 | 27 847 | 36 703 | 23 262 | 3 035 | 10 374 | 52 626 | 404 | 130 257 | 03 4 56 |
| 686 | 8 693 | 21 431 | 30 811 | 25 494 | 2 749 | 7 798 | 51 256 | 317 | 161 933 | 03 4 57 |
| 822 | 7 763 | 18 459 | 27 044 | 26 552 | 2 253 | 6 720 | 49 129 | 404 | 121 513 | 03 4 58 |
| 1 923 | 19 031 | 58 178 | 79 132 | 74 139 | 8 043 | 21 176 | 140 138 | 395 | 354 853 | 03 4 59 |
| 1 046 | 8 279 | 31 830 | 41 155 | 24 280 | 3 580 | 11 588 | 57 427 | 451 | 127 351 | 03 4 60 |
| 633 | 5 995 | 18 339 | 24 968 | 19 703 | 2 767 | 6 675 | 40 763 | 432 | 94 265 | 03 4 61 |
| 429 | 3 406 | 7 244 | 11 079 | 9 354 | 1 349 | 2 637 | 19 145 | 334 | 57 391 | 03 4 62 |
| 32 504 | 454 065 | 1 131 376 | 1 617 945 | 1 585 428 | 181 953 | 411 852 | 2 973 474 | 429 | 6 928 402 | |

Westfalen

05

| | | | | | | | | | | |
|--------|---------|-----------|-----------|-----------|---------|---------|-----------|-----|------------|---------|
| 1 964 | 15 626 | 62 970 | 80 560 | 75 572 | 8 172 | 22 851 | 141 453 | 471 | 300 357 | 05 1 54 |
| 346 | 38 980 | 143 845 | 183 171 | 189 636 | 20 975 | 52 371 | 341 411 | 672 | 508 205 | 05 1 58 |
| 628 | 32 132 | 85 633 | 118 393 | 160 423 | 18 256 | 31 866 | 265 206 | 597 | 444 053 | 05 1 62 |
| 803 | 17 564 | 56 320 | 74 687 | 90 017 | 8 437 | 20 824 | 152 317 | 505 | 301 576 | 05 1 66 |
| 954 | 26 330 | 70 470 | 97 754 | 132 206 | 10 931 | 25 621 | 215 270 | 453 | 475 270 | 05 1 70 |
| 308 | 17 237 | 44 710 | 62 255 | 81 990 | 7 173 | 16 271 | 135 147 | 440 | 307 009 | 05 3 54 |
| 1 073 | 15 288 | 46 203 | 62 563 | 74 784 | 7 541 | 17 001 | 127 887 | 475 | 269 176 | 05 3 58 |
| 958 | 30 454 | 115 978 | 147 389 | 152 659 | 14 100 | 40 568 | 273 580 | 599 | 456 740 | 05 3 62 |
| 679 | 11 075 | 25 808 | 37 562 | 53 101 | 4 503 | 9 746 | 85 420 | 450 | 189 808 | 05 3 66 |
| 828 | 13 442 | 28 593 | 42 863 | 59 185 | 4 354 | 10 484 | 95 918 | 382 | 251 251 | 05 3 70 |
| 428 | 15 389 | 54 760 | 70 577 | 81 267 | 9 346 | 19 911 | 141 279 | 489 | 288 952 | 05 3 74 |
| 263 | 18 606 | 37 895 | 56 764 | 100 632 | 6 599 | 13 769 | 150 226 | 545 | 275 719 | 05 3 78 |
| 904 | 36 460 | 85 480 | 122 844 | 188 096 | 12 086 | 31 139 | 291 887 | 503 | 579 854 | 05 3 82 |
| 1 957 | 20 859 | 68 808 | 91 623 | 88 813 | 10 010 | 24 147 | 166 299 | 461 | 360 684 | 05 5 54 |
| 1 449 | 11 819 | 29 738 | 43 005 | 57 931 | 4 645 | 10 838 | 94 743 | 439 | 215 803 | 05 5 58 |
| 515 | 32 613 | 75 780 | 108 908 | 178 796 | 16 132 | 27 596 | 276 240 | 421 | 656 395 | 05 5 62 |
| 1 870 | 24 467 | 66 848 | 93 185 | 108 366 | 10 827 | 24 343 | 188 035 | 431 | 435 828 | 05 5 66 |
| 1 616 | 15 773 | 53 995 | 71 385 | 77 876 | 8 455 | 19 710 | 138 006 | 491 | 281 329 | 05 5 70 |
| 1 150 | 22 575 | 106 493 | 130 218 | 106 303 | 14 576 | 38 767 | 212 330 | 613 | 346 381 | 05 7 54 |
| 572 | 14 335 | 61 103 | 76 010 | 78 022 | 11 432 | 22 248 | 143 216 | 562 | 254 929 | 05 7 58 |
| 922 | 7 900 | 18 840 | 27 662 | 37 964 | 3 817 | 6 858 | 62 585 | 402 | 155 700 | 05 7 62 |
| 947 | 21 061 | 74 210 | 96 218 | 103 948 | 12 068 | 27 262 | 184 972 | 507 | 364 746 | 05 7 66 |
| 1 271 | 18 969 | 71 690 | 91 930 | 89 422 | 11 500 | 25 966 | 166 886 | 517 | 322 749 | 05 7 70 |
| 1 085 | 17 428 | 50 498 | 69 011 | 75 616 | 9 941 | 18 373 | 136 195 | 467 | 291 397 | 05 7 74 |
| 236 | 20 637 | 59 440 | 80 313 | 111 737 | 11 598 | 21 633 | 182 015 | 519 | 350 586 | 05 9 54 |
| 754 | 16 004 | 48 333 | 65 091 | 78 501 | 9 887 | 17 573 | 135 906 | 483 | 281 561 | 05 9 58 |
| 436 | 26 101 | 95 925 | 122 462 | 141 206 | 18 716 | 35 470 | 246 914 | 540 | 457 356 | 05 9 62 |
| 268 | 7 739 | 37 875 | 45 882 | 39 876 | 5 474 | 14 481 | 76 751 | 543 | 141 294 | 05 9 66 |
| 875 | 18 308 | 61 245 | 78 678 | 86 866 | 11 968 | 22 427 | 155 085 | 524 | 295 946 | 05 9 70 |
| 1 384 | 17 069 | 52 525 | 70 978 | 82 957 | 9 691 | 19 012 | 144 614 | 471 | 306 940 | 05 9 74 |
| 526 | 21 179 | 57 525 | 79 229 | 113 112 | 12 390 | 20 607 | 184 124 | 428 | 430 004 | 05 9 78 |
| 26 217 | 623 419 | 1 949 530 | 2 599 166 | 3 096 880 | 325 600 | 709 733 | 5 311 913 | 501 | 10 597 598 | |

9 Realsteuerkraft
9.2 Nach Landkreisen zusammen
9.2.1 Früheres

| Gemeinde- schlüssel- nummer | Regierungsbezirk ----- Landkreis | Realsteuern | | | | | | | | |
|-----------------------------------|--|-----------------------|-----------------------|--------------------|-----------------------|-----------------------|--------------------|-----------------------|-----------------------|--------------------|
| | | Istaufkommen | | | Grundbetrag | | | Hebesatz | | |
| | | Grund- steuer A | Grund- steuer B | Gewerbe- steuer | Grund- steuer A | Grund- steuer B | Gewerbe- steuer | Grund- steuer A | Grund- steuer B | Gewerbe- steuer |
| 1 000 Euro | | | | | | % | | | | |
| Rheinland- | | | | | | | | | | |
| 07 | | | | | | | | | | |
| 07 1 | Reg.Bez. Koblenz | | | | | | | | | |
| 07 1 31 | Ahnweiler | 361 | 10 741 | 16 985 | 140 | 3 622 | 5 080 | 258 | 297 | 334 |
| 07 1 32 | Altenkirchen (Westerwald) | 349 | 10 764 | 26 049 | 121 | 3 390 | 7 365 | 288 | 317 | 354 |
| 07 1 33 | Bad Kreuznach | 865 | 12 940 | 29 644 | 311 | 3 998 | 8 136 | 278 | 324 | 364 |
| 07 1 34 | Birkenfeld | 304 | 7 334 | 17 901 | 101 | 2 185 | 4 870 | 302 | 336 | 368 |
| 07 1 35 | Cochem-Zell | 531 | 4 838 | 10 069 | 198 | 1 606 | 2 958 | 268 | 301 | 340 |
| 07 1 37 | Mayen-Koblenz | 719 | 17 321 | 44 112 | 245 | 5 501 | 12 214 | 294 | 315 | 361 |
| 07 1 38 | Neuwied | 304 | 17 010 | 50 787 | 114 | 5 595 | 14 419 | 266 | 304 | 352 |
| 07 1 40 | Rhein-Hunsrück-Kreis | 682 | 8 448 | 18 093 | 248 | 2 728 | 5 268 | 276 | 310 | 343 |
| 07 1 41 | Rhein-Lahn-Kreis | 514 | 9 691 | 18 044 | 192 | 3 063 | 5 069 | 268 | 316 | 356 |
| 07 1 43 | Westerwaldkreis | 486 | 16 463 | 46 729 | 183 | 5 266 | 13 780 | 265 | 313 | 339 |
| 07 2 | Reg.Bez. Trier | | | | | | | | | |
| 07 2 31 | Bemkassel-Wittlich | 1 156 | 8 686 | 26 155 | 388 | 2 829 | 7 842 | 298 | 307 | 334 |
| 07 2 32 | Bitburg-Prüm | 998 | 6 355 | 21 533 | 318 | 2 060 | 6 763 | 313 | 309 | 318 |
| 07 2 33 | Daun | 438 | 4 078 | 12 451 | 153 | 1 295 | 3 726 | 286 | 315 | 334 |
| 07 2 35 | Trier-Saarburg | 1 009 | 8 948 | 16 708 | 333 | 2 832 | 5 004 | 303 | 316 | 334 |
| 07 3 | Reg.Bez. Rheinhessen-Pfalz | | | | | | | | | |
| 07 3 31 | Alzey-Worms | 1 786 | 9 301 | 14 602 | 660 | 2 897 | 4 129 | 271 | 321 | 354 |
| 07 3 32 | Bad Dürkheim | 975 | 11 770 | 14 646 | 364 | 3 805 | 4 033 | 268 | 309 | 363 |
| 07 3 33 | Donnersbergkreis | 628 | 5 780 | 7 084 | 212 | 1 803 | 1 983 | 297 | 321 | 357 |
| 07 3 34 | Germersheim | 426 | 9 840 | 28 057 | 159 | 3 103 | 7 883 | 267 | 317 | 356 |
| 07 3 35 | Kaiserslautern | 321 | 9 173 | 13 825 | 121 | 2 961 | 4 018 | 265 | 310 | 344 |
| 07 3 36 | Kusel | 295 | 4 577 | 11 572 | 111 | 1 481 | 3 325 | 267 | 309 | 348 |
| 07 3 37 | Südliche Weinstraße | 1 154 | 8 485 | 13 867 | 434 | 2 720 | 4 008 | 266 | 312 | 346 |
| 07 3 38 | Ludwigshafen | 523 | 13 462 | 18 605 | 199 | 4 462 | 5 432 | 263 | 302 | 343 |
| 07 3 39 | Mainz-Bingen | 1 507 | 16 034 | 90 566 | 533 | 4 913 | 24 732 | 283 | 326 | 366 |
| 07 3 40 | Südwestpfalz | 393 | 8 384 | 14 538 | 148 | 2 697 | 4 185 | 266 | 311 | 347 |
| | Zusammen ... | 16 724 | 240 423 | 582 622 | 5 986 | 76 812 | 166 222 | 279 | 313 | 351 |
| 10 | | | | | | | | | | |
| 10 0 41 | Stadtverband Saarbrücken | 153 | 46 180 | 86 667 | 58 | 11 841 | 20 417 | 264 | 390 | 424 |
| 10 0 42 | Merzig-Wadern | 314 | 7 039 | 14 222 | 132 | 2 499 | 4 012 | 238 | 282 | 354 |
| 10 0 43 | Neunkirchen | 132 | 9 690 | 19 725 | 52 | 3 259 | 4 903 | 254 | 297 | 402 |
| 10 0 44 | Saarlouis | 284 | 16 580 | 30 290 | 116 | 5 717 | 7 779 | 245 | 290 | 389 |
| 10 0 45 | Saarpfalz-Kreis | 217 | 15 007 | 47 207 | 88 | 4 639 | 11 845 | 247 | 323 | 399 |
| 10 0 46 | Sankt Wendel | 235 | 5 615 | 18 711 | 100 | 2 024 | 5 019 | 235 | 277 | 373 |
| | Zusammen ... | 1 335 | 100 111 | 216 822 | 546 | 29 979 | 53 975 | 245 | 334 | 402 |
| 01 | | | | | | | | | | |
| 01 0 51 | Dithmarschen | 1 734 | 10 995 | 25 393 | 693 | 4 064 | 8 046 | 250 | 271 | 316 |
| 01 0 53 | Herzogtum Lauenburg | 1 095 | 15 437 | 46 963 | 441 | 5 595 | 14 773 | 248 | 276 | 318 |
| 01 0 54 | Nordfriesland | 2 467 | 17 610 | 32 628 | 890 | 6 010 | 10 131 | 277 | 293 | 322 |
| 01 0 55 | Ostholstein | 1 790 | 19 023 | 32 695 | 634 | 6 459 | 10 045 | 282 | 295 | 325 |
| 01 0 56 | Pinneberg | 1 200 | 28 333 | 87 261 | 472 | 10 101 | 27 765 | 254 | 281 | 314 |
| 01 0 57 | Plön | 1 192 | 10 860 | 9 963 | 488 | 3 919 | 3 222 | 244 | 277 | 309 |
| 01 0 58 | Rendsburg-Eckernförde | 2 232 | 21 004 | 43 033 | 873 | 7 642 | 13 964 | 256 | 275 | 308 |
| 01 0 59 | Schleswig-Flensburg | 2 208 | 14 528 | 28 970 | 865 | 5 367 | 9 257 | 255 | 271 | 313 |
| 01 0 60 | Segeberg | 1 290 | 21 300 | 64 846 | 553 | 8 347 | 20 364 | 233 | 255 | 318 |
| 01 0 61 | Steinburg | 1 111 | 11 979 | 33 355 | 482 | 4 290 | 10 819 | 230 | 279 | 308 |
| 01 0 62 | Stormarn | 857 | 20 843 | 68 803 | 352 | 7 626 | 22 139 | 243 | 273 | 311 |
| | Zusammen ... | 17 174 | 191 912 | 473 912 | 6 743 | 69 418 | 150 524 | 255 | 276 | 315 |

¹⁾ Realsteuerkraft zusammen + Saldo aus Gemeindeanteil an der Einkommen- und Umsatzsteuer ./ Gewerbesteuerumlage

und -anspannung 2001
gefaßte kreisangehörige Gemeinden
Bundesgebiet

| Realsteuerkraft | | | | Gemeinde- anteil an der Einkommen- steuer | Gemeinde- anteil an der Umsatz- steuer | Gewerbe- steuer- umlage | Gemeindliche Steuerkraft ¹⁾ | Einwohner- zahl am 30.06. | Gemeinde- schlüssel- nummer |
|-----------------------|-----------------------|--------------------|----------|---|--|-------------------------------|--|---------------------------------|-----------------------------------|
| Grund- steuer A | Grund- steuer B | Gewerbe- steuer | zusammen | | | | | | |
| 1 000 Euro | | | | | | | Euro je Einw. | | |
| Pfalz | | | | | | | | | 07 |
| | | | | | | | | | 07 1 |
| 252 | 7 606 | 12 700 | 20 558 | 31 659 | 2 233 | 4 611 | 49 839 | 384 | 129 793 |
| 218 | 7 119 | 18 413 | 25 749 | 29 330 | 2 774 | 6 697 | 51 156 | 372 | 137 438 |
| 560 | 8 396 | 20 340 | 29 296 | 37 064 | 3 593 | 7 399 | 62 554 | 397 | 157 531 |
| 182 | 4 589 | 12 175 | 16 945 | 18 589 | 2 758 | 4 436 | 33 856 | 375 | 90 268 |
| 356 | 3 373 | 7 395 | 11 124 | 13 695 | 1 032 | 2 691 | 23 160 | 353 | 65 642 |
| 441 | 11 552 | 30 535 | 42 528 | 51 898 | 5 224 | 11 100 | 88 550 | 419 | 211 339 |
| 205 | 11 750 | 36 048 | 48 002 | 44 338 | 5 229 | 13 123 | 84 446 | 457 | 184 659 |
| 446 | 5 729 | 13 170 | 19 345 | 23 415 | 2 026 | 4 795 | 39 991 | 379 | 105 392 |
| 346 | 6 432 | 12 673 | 19 450 | 30 961 | 2 223 | 4 613 | 48 021 | 371 | 129 394 |
| 329 | 11 059 | 34 450 | 45 838 | 45 518 | 4 616 | 12 536 | 83 436 | 413 | 202 108 |
| | | | | | | | | | 07 2 |
| 698 | 5 941 | 19 605 | 26 244 | 23 479 | 2 526 | 7 135 | 45 114 | 396 | 113 915 |
| 572 | 4 326 | 16 908 | 21 806 | 16 895 | 2 358 | 6 152 | 34 907 | 362 | 96 304 |
| 275 | 2 720 | 9 315 | 12 310 | 12 847 | 1 189 | 3 394 | 22 952 | 356 | 64 500 |
| 599 | 5 947 | 12 510 | 19 057 | 28 310 | 1 417 | 4 550 | 44 234 | 321 | 137 933 |
| | | | | | | | | | 07 3 |
| 1 188 | 6 084 | 10 323 | 17 594 | 29 921 | 1 572 | 3 757 | 45 330 | 364 | 124 579 |
| 655 | 7 991 | 10 083 | 18 728 | 37 678 | 2 161 | 3 661 | 54 906 | 410 | 133 848 |
| 382 | 3 786 | 4 958 | 9 125 | 17 457 | 1 249 | 1 805 | 26 026 | 332 | 78 488 |
| 286 | 6 516 | 19 708 | 26 510 | 31 443 | 2 951 | 7 180 | 53 724 | 434 | 123 762 |
| 218 | 6 218 | 10 045 | 16 481 | 24 106 | 1 342 | 3 652 | 38 277 | 348 | 110 143 |
| 200 | 3 110 | 8 313 | 11 622 | 16 776 | 1 404 | 3 022 | 26 780 | 341 | 78 622 |
| 781 | 5 712 | 10 020 | 16 513 | 26 073 | 1 948 | 3 645 | 40 889 | 373 | 109 668 |
| 358 | 9 370 | 13 580 | 23 308 | 45 841 | 2 218 | 4 943 | 66 424 | 451 | 147 312 |
| 959 | 10 317 | 61 830 | 73 107 | 58 829 | 5 216 | 22 502 | 114 650 | 587 | 195 244 |
| 266 | 5 664 | 10 463 | 16 393 | 22 457 | 1 774 | 3 805 | 36 819 | 350 | 105 252 |
| 10 775 | 161 305 | 415 555 | 587 635 | 718 579 | 61 033 | 151 204 | 1 216 043 | 401 | 3 033 134 |
| land | | | | | | | | | 10 |
| 104 | 24 866 | 51 043 | 76 013 | 74 003 | 13 669 | 18 581 | 145 104 | 414 | 350 177 |
| 238 | 5 248 | 10 030 | 15 516 | 20 307 | 1 978 | 3 651 | 34 150 | 322 | 106 088 |
| 94 | 6 844 | 12 258 | 19 195 | 29 773 | 2 971 | 4 464 | 47 475 | 323 | 147 033 |
| 209 | 12 006 | 19 448 | 31 662 | 43 652 | 5 200 | 7 088 | 73 426 | 347 | 211 509 |
| 158 | 9 742 | 29 613 | 39 513 | 37 234 | 4 962 | 10 779 | 70 930 | 452 | 156 971 |
| 180 | 4 250 | 12 548 | 16 978 | 19 897 | 1 786 | 4 572 | 34 089 | 358 | 95 251 |
| 983 | 62 956 | 134 938 | 198 876 | 224 866 | 30 566 | 49 135 | 405 173 | 380 | 1 067 029 |
| Holstein | | | | | | | | | 01 |
| 1 247 | 8 534 | 20 114 | 29 895 | 30 357 | 2 803 | 7 290 | 55 765 | 406 | 137 329 |
| 793 | 11 749 | 36 932 | 49 474 | 50 690 | 3 034 | 13 442 | 89 756 | 498 | 180 356 |
| 1 601 | 12 620 | 25 326 | 39 548 | 36 162 | 3 080 | 9 123 | 69 667 | 423 | 164 742 |
| 1 142 | 13 563 | 25 113 | 39 817 | 49 186 | 3 639 | 9 225 | 83 417 | 412 | 202 497 |
| 850 | 21 211 | 69 413 | 91 474 | 97 529 | 7 311 | 25 265 | 171 050 | 585 | 292 361 |
| 879 | 8 229 | 8 056 | 17 164 | 33 867 | 1 335 | 2 905 | 49 461 | 372 | 133 092 |
| 1 571 | 16 049 | 34 910 | 52 529 | 71 160 | 4 691 | 12 688 | 115 692 | 427 | 270 848 |
| 1 556 | 11 270 | 23 141 | 35 968 | 43 887 | 2 472 | 8 367 | 73 960 | 373 | 198 088 |
| 996 | 17 530 | 50 910 | 69 436 | 77 603 | 7 711 | 18 653 | 136 096 | 542 | 251 196 |
| 868 | 9 009 | 27 047 | 36 924 | 34 931 | 4 494 | 9 905 | 66 444 | 488 | 136 274 |
| 633 | 16 016 | 55 347 | 71 996 | 76 568 | 6 431 | 20 077 | 134 918 | 618 | 218 468 |
| 12 137 | 145 778 | 376 310 | 534 225 | 601 940 | 47 001 | 136 941 | 1 046 225 | 479 | 2 185 251 |

9 Realsteuerkraft
9.2 Nach Landkreisen zusammen
9.2.2 Neue

| Gemeinde- schlüssel- nummer | Regierungsbezirk ----- Landkreis | Realsteuern | | | | | | | | | |
|-----------------------------------|---|-----------------------|-----------------------|--------------------|-----------------------|-----------------------|--------------------|-----------------------|-----------------------|--------------------|---------------------|
| | | Istaufkommen | | | Grundbetrag | | | Hebesatz | | | |
| | | Grund- steuer A | Grund- steuer B | Gewerbe- steuer | Grund- steuer A | Grund- steuer B | Gewerbe- steuer | Grund- steuer A | Grund- steuer B | Gewerbe- steuer | |
| | | 1 000 Euro | | | | | | % | | | |
| 12 | | | | | | | | | | | Branden |
| 12 0 60 | Bamim | 501 | 14 090 | 11 520 | 201 | 3 855 | 3 684 | 249 | 366 | 313 | |
| 12 0 61 | Dahme-Spreewald | 608 | 12 541 | 18 805 | 262 | 4 064 | 6 392 | 232 | 309 | 294 | |
| 12 0 62 | Elbe-Elster | 759 | 7 372 | 8 210 | 359 | 2 371 | 2 762 | 211 | 311 | 297 | |
| 12 0 63 | Havelland | 841 | 12 250 | 14 599 | 333 | 3 554 | 5 157 | 252 | 345 | 283 | |
| 12 0 64 | Märkisch Oderland | 1 139 | 12 542 | 11 872 | 511 | 3 834 | 3 824 | 223 | 327 | 310 | |
| 12 0 65 | Oberhavel | 547 | 13 672 | 42 749 | 254 | 4 492 | 13 515 | 215 | 304 | 316 | |
| 12 0 66 | Oberspreewald-Lausitz | 280 | 8 752 | 10 783 | 133 | 2 624 | 3 271 | 211 | 334 | 330 | |
| 12 0 67 | Oder-Spree | 658 | 14 284 | 15 762 | 292 | 4 375 | 4 877 | 225 | 326 | 323 | |
| 12 0 68 | Ostprignitz-Ruppin | 980 | 8 084 | 4 725 | 442 | 2 459 | 1 566 | 222 | 329 | 302 | |
| 12 0 69 | Potsdam-Mittelmark | 826 | 16 577 | 17 143 | 383 | 5 073 | 5 443 | 216 | 327 | 315 | |
| 12 0 70 | Prignitz | 1 171 | 6 106 | 7 233 | 478 | 1 773 | 2 570 | 245 | 344 | 281 | |
| 12 0 71 | Spree-Neiße | 482 | 9 806 | 8 590 | 224 | 3 114 | 2 624 | 215 | 315 | 327 | |
| 12 0 72 | Teltow-Fläming | 710 | 11 373 | 49 687 | 321 | 3 600 | 27 510 | 221 | 316 | 181 | |
| 12 0 73 | Uckermark | 1 793 | 10 675 | 13 803 | 759 | 3 075 | 4 269 | 236 | 347 | 323 | |
| | Zusammen ... | 11 295 | 158 124 | 235 480 | 4 952 | 48 263 | 87 463 | 228 | 328 | 269 | |
| 13 | | | | | | | | | | | Mecklenburg- |
| 13 0 51 | Bad Doberan | 886 | 8 804 | 11 878 | 393 | 2 944 | 3 940 | 225 | 299 | 301 | |
| 13 0 52 | Demmin | 1 304 | 4 750 | 8 968 | 546 | 1 566 | 3 259 | 239 | 303 | 275 | |
| 13 0 53 | Güstrow | 1 172 | 6 180 | 14 442 | 557 | 1 888 | 4 910 | 211 | 327 | 294 | |
| 13 0 54 | Ludwigslust | 1 004 | 10 043 | 15 610 | 469 | 3 291 | 5 753 | 214 | 305 | 271 | |
| 13 0 55 | Mecklenburg-Strelitz | 1 005 | 5 384 | 5 662 | 409 | 1 713 | 1 917 | 246 | 314 | 295 | |
| 13 0 56 | Müritz | 769 | 5 249 | 5 866 | 321 | 1 633 | 1 931 | 239 | 321 | 304 | |
| 13 0 57 | Nordvorpommern | 1 476 | 6 809 | 7 625 | 557 | 2 218 | 2 690 | 265 | 307 | 283 | |
| 13 0 58 | Nordwestmecklenburg | 1 595 | 6 712 | 6 788 | 701 | 2 177 | 2 432 | 228 | 308 | 279 | |
| 13 0 59 | Ostvorpommern | 928 | 7 830 | 10 497 | 410 | 2 501 | 4 306 | 226 | 313 | 244 | |
| 13 0 60 | Parchim | 1 072 | 6 896 | 8 613 | 465 | 2 186 | 2 807 | 231 | 315 | 307 | |
| 13 0 61 | Rügen | 636 | 6 266 | 6 979 | 247 | 1 876 | 2 122 | 257 | 334 | 329 | |
| 13 0 62 | Uecker-Randow | 583 | 4 722 | 4 876 | 248 | 1 388 | 1 400 | 235 | 340 | 348 | |
| | Zusammen ... | 12 430 | 79 645 | 107 804 | 5 323 | 25 381 | 37 467 | 234 | 314 | 288 | |
| 14 | | | | | | | | | | | Sach |
| 14 1 71 | Annaberg | 156 | 5 881 | 5 481 | 57 | 1 592 | 1 494 | 275 | 369 | 367 | |
| 14 1 73 | Chemnitzer Land | 309 | 10 961 | 16 231 | 109 | 2 761 | 4 214 | 282 | 397 | 385 | |
| 14 1 77 | Freiberg | 649 | 9 833 | 19 910 | 238 | 2 724 | 5 257 | 272 | 361 | 379 | |
| 14 1 78 | Vogtlandkreis | 551 | 14 388 | 16 451 | 194 | 3 867 | 4 460 | 284 | 372 | 369 | |
| 14 1 81 | Mittlerer Erzgebirgskreis | 249 | 5 720 | 6 182 | 93 | 1 563 | 1 643 | 268 | 366 | 376 | |
| 14 1 82 | Mittweida | 924 | 10 753 | 10 738 | 304 | 2 606 | 2 921 | 304 | 413 | 368 | |
| 14 1 88 | Stollberg | 143 | 5 565 | 9 689 | 53 | 1 541 | 2 557 | 267 | 361 | 379 | |
| 14 1 91 | Aue-Schwarzenberg | 128 | 9 110 | 11 614 | 44 | 2 508 | 3 038 | 293 | 363 | 382 | |
| 14 1 93 | Zwickauer Land | 392 | 8 390 | 13 765 | 135 | 2 267 | 3 601 | 291 | 370 | 382 | |
| 14 2 72 | Bautzen | 805 | 9 896 | 13 544 | 281 | 2 645 | 3 537 | 286 | 374 | 383 | |
| 14 2 80 | Meißen | 748 | 10 455 | 16 311 | 272 | 2 923 | 4 352 | 275 | 358 | 375 | |
| 14 2 84 | Niederschlesischer Oberlausitzkreis | 541 | 7 129 | 5 030 | 196 | 1 921 | 1 345 | 276 | 371 | 374 | |
| 14 2 85 | Riesa-Großenhain | 759 | 9 521 | 11 219 | 263 | 2 451 | 3 038 | 289 | 388 | 369 | |
| 14 2 86 | Löbau-Zittau | 565 | 9 607 | 12 351 | 208 | 2 559 | 3 230 | 272 | 375 | 382 | |
| 14 2 87 | Sächsische Schweiz | 524 | 9 774 | 13 185 | 193 | 2 631 | 3 405 | 271 | 372 | 387 | |
| 14 2 90 | Weißeritzkreis | 485 | 8 592 | 14 267 | 179 | 2 363 | 3 731 | 271 | 364 | 382 | |
| 14 2 92 | Kamenz | 582 | 10 704 | 16 460 | 208 | 2 978 | 4 565 | 279 | 359 | 361 | |
| 14 3 74 | Delitzsch | 751 | 10 076 | 22 030 | 280 | 2 803 | 5 895 | 269 | 359 | 374 | |
| 14 3 75 | Döbeln | 658 | 5 883 | 6 535 | 227 | 1 562 | 1 729 | 290 | 377 | 378 | |
| 14 3 79 | Lepziger Land | 784 | 11 576 | 13 868 | 271 | 3 204 | 3 682 | 289 | 361 | 377 | |
| 14 3 83 | Muldentalkreis | 1 003 | 9 755 | 14 440 | 337 | 2 625 | 3 731 | 297 | 372 | 387 | |
| 14 3 89 | Torgau-Oschatz | 1 013 | 6 948 | 6 692 | 366 | 1 937 | 1 771 | 277 | 359 | 378 | |
| | Zusammen ... | 12 719 | 200 517 | 275 993 | 4 508 | 54 031 | 73 196 | 282 | 371 | 377 | |

¹⁾ Realsteuerkraft zusammen + Saldo aus Gemeindeanteil an der Einkommen- und Umsatzsteuer./ Gewerbesteuerumlage

²⁾ Abzüglich Beiträge beim Gemeindeanteil an der Einkommensteuer als Beitrag der Gemeinden zum Erblastentilgungsfond(s. auch Erläuterungen S. 10)

und -anspannung 2001
gefaßte kreisangehörige Gemeinden
Länder

| Realsteuerkraft | | | | Gemeinde- anteil an der Einkommen- steuer | Gemeinde- anteil an der Umsatz- steuer | Gewerbe- steuer- umlage | Gemeindliche Steuerkraft ¹⁾ | | Einwohner- zahl am 30.06. | Gemeinde- schlüssel- nummer |
|--------------------------|-----------------------|--------------------|----------|---|--|-------------------------------|--|---------------|---------------------------------|-----------------------------------|
| Grund- steuer A | Grund- steuer B | Gewerbe- steuer | zusammen | | | | 1 000 Euro | Euro je Einw. | | |
| burg²⁾ | | | | | | | | | | |
| | | | | | | | | | | 12 |
| 363 | 8 095 | 9 209 | 17 666 | 15 349 | 3 453 | 1 990 | 34 479 | 202 | 170 905 | 12 0 60 |
| 471 | 8 535 | 15 979 | 24 984 | 15 024 | 4 155 | 3 472 | 40 691 | 255 | 159 368 | 12 0 61 |
| 646 | 4 980 | 6 905 | 12 532 | 10 042 | 2 695 | 1 566 | 23 703 | 182 | 130 374 | 12 0 62 |
| 599 | 7 463 | 12 893 | 20 956 | 12 380 | 2 709 | 2 783 | 33 262 | 223 | 148 896 | 12 0 63 |
| 919 | 8 051 | 9 560 | 18 530 | 16 183 | 3 739 | 2 066 | 36 387 | 193 | 188 630 | 12 0 64 |
| 458 | 9 433 | 33 788 | 43 678 | 18 010 | 7 350 | 7 300 | 61 738 | 321 | 192 611 | 12 0 65 |
| 239 | 5 511 | 8 177 | 13 927 | 13 095 | 4 336 | 1 766 | 29 593 | 206 | 143 758 | 12 0 66 |
| 526 | 9 188 | 12 192 | 21 905 | 17 892 | 4 142 | 2 545 | 41 395 | 211 | 195 879 | 12 0 67 |
| 796 | 5 165 | 3 915 | 9 875 | 8 963 | 2 501 | 845 | 20 494 | 182 | 112 386 | 12 0 68 |
| 689 | 10 653 | 13 607 | 24 949 | 19 591 | 5 071 | 2 943 | 46 669 | 222 | 210 541 | 12 0 69 |
| 861 | 3 723 | 6 426 | 11 010 | 7 371 | 1 648 | 1 389 | 18 640 | 196 | 94 988 | 12 0 70 |
| 403 | 6 539 | 6 560 | 13 502 | 13 188 | 4 417 | 1 360 | 29 747 | 195 | 152 646 | 12 0 71 |
| 579 | 7 559 | 68 775 | 76 913 | 14 429 | 5 010 | 14 856 | 81 496 | 509 | 160 009 | 12 0 72 |
| 1 366 | 6 458 | 10 673 | 18 497 | 12 559 | 2 746 | 2 305 | 31 498 | 209 | 150 432 | 12 0 73 |
| 8 914 | 101 351 | 218 659 | 328 924 | 194 077 | 53 973 | 47 183 | 529 791 | 240 | 2 211 423 | |
| Vorpommern | | | | | | | | | | |
| | | | | | | | | | | 13 |
| 707 | 6 182 | 9 850 | 16 740 | 7 554 | 2 194 | 2 128 | 24 360 | 206 | 118 146 | 13 0 51 |
| 983 | 3 289 | 8 148 | 12 419 | 5 004 | 1 697 | 1 760 | 17 360 | 185 | 93 706 | 13 0 52 |
| 1 003 | 3 965 | 12 275 | 17 242 | 7 311 | 2 073 | 2 651 | 23 975 | 214 | 112 092 | 13 0 53 |
| 844 | 6 911 | 14 383 | 22 138 | 9 181 | 2 614 | 3 107 | 30 826 | 234 | 131 595 | 13 0 54 |
| 736 | 3 597 | 4 793 | 9 126 | 5 446 | 1 576 | 1 035 | 15 113 | 173 | 87 541 | 13 0 55 |
| 578 | 3 429 | 4 828 | 8 835 | 4 409 | 1 654 | 1 043 | 13 855 | 199 | 69 711 | 13 0 56 |
| 1 003 | 4 658 | 6 725 | 12 385 | 6 977 | 1 822 | 1 453 | 19 731 | 167 | 118 233 | 13 0 57 |
| 1 262 | 4 572 | 6 080 | 11 914 | 7 650 | 2 451 | 1 313 | 20 702 | 171 | 121 413 | 13 0 58 |
| 738 | 5 252 | 10 765 | 16 755 | 6 582 | 2 143 | 2 325 | 23 155 | 203 | 114 071 | 13 0 59 |
| 837 | 4 591 | 7 018 | 12 445 | 6 950 | 1 990 | 1 511 | 19 874 | 183 | 108 380 | 13 0 60 |
| 445 | 3 940 | 5 305 | 9 689 | 4 942 | 1 690 | 1 146 | 15 175 | 203 | 74 934 | 13 0 61 |
| 446 | 2 915 | 3 500 | 6 861 | 5 069 | 1 520 | 756 | 12 694 | 150 | 84 459 | 13 0 62 |
| 9 581 | 53 300 | 93 668 | 156 549 | 77 075 | 23 424 | 20 228 | 236 820 | 192 | 1 234 281 | |
| sen | | | | | | | | | | |
| | | | | | | | | | | 14 |
| 103 | 3 343 | 3 735 | 7 181 | 5 056 | 1 870 | 807 | 13 300 | 151 | 87 876 | 14 1 71 |
| 196 | 5 798 | 10 535 | 16 529 | 9 260 | 3 404 | 2 276 | 26 917 | 191 | 140 591 | 14 1 73 |
| 428 | 5 720 | 13 143 | 19 291 | 10 522 | 3 701 | 2 839 | 30 675 | 201 | 152 244 | 14 1 77 |
| 349 | 8 121 | 11 150 | 19 620 | 13 373 | 4 161 | 2 408 | 34 746 | 173 | 201 410 | 14 1 78 |
| 167 | 3 282 | 4 108 | 7 557 | 5 474 | 1 839 | 887 | 13 983 | 149 | 94 127 | 14 1 81 |
| 547 | 5 473 | 7 303 | 13 322 | 9 135 | 3 429 | 1 577 | 24 309 | 177 | 137 604 | 14 1 82 |
| 95 | 3 236 | 6 393 | 9 724 | 5 643 | 1 805 | 1 381 | 15 791 | 169 | 93 495 | 14 1 88 |
| 79 | 5 267 | 7 595 | 12 941 | 8 365 | 2 724 | 1 641 | 22 389 | 160 | 139 526 | 14 1 91 |
| 243 | 4 761 | 9 003 | 14 006 | 9 061 | 3 298 | 1 945 | 24 420 | 182 | 134 482 | 14 1 93 |
| 506 | 5 555 | 8 843 | 14 903 | 11 197 | 4 374 | 1 910 | 28 564 | 182 | 156 581 | 14 2 72 |
| 490 | 6 138 | 10 880 | 17 508 | 11 999 | 4 967 | 2 350 | 32 124 | 210 | 152 757 | 14 2 80 |
| 353 | 4 034 | 3 363 | 7 749 | 7 699 | 2 335 | 726 | 17 057 | 163 | 104 530 | 14 2 84 |
| 473 | 5 147 | 7 595 | 13 216 | 8 558 | 2 787 | 1 641 | 22 920 | 189 | 121 500 | 14 2 85 |
| 374 | 5 374 | 8 075 | 13 823 | 9 421 | 3 451 | 1 744 | 24 951 | 162 | 153 999 | 14 2 86 |
| 347 | 5 525 | 8 513 | 14 385 | 11 096 | 3 503 | 1 839 | 27 145 | 185 | 146 450 | 14 2 87 |
| 322 | 4 962 | 9 328 | 14 612 | 9 483 | 2 691 | 2 015 | 24 771 | 198 | 125 075 | 14 2 90 |
| 374 | 6 254 | 11 413 | 18 041 | 10 948 | 4 830 | 2 465 | 31 354 | 202 | 155 545 | 14 2 92 |
| 504 | 5 886 | 14 738 | 21 128 | 10 565 | 4 201 | 3 183 | 32 711 | 256 | 127 731 | 14 3 74 |
| 409 | 3 280 | 4 323 | 8 011 | 5 248 | 1 912 | 934 | 14 237 | 184 | 77 417 | 14 3 75 |
| 488 | 6 728 | 9 205 | 16 421 | 12 071 | 4 578 | 1 988 | 31 082 | 203 | 153 106 | 14 3 79 |
| 607 | 5 513 | 9 328 | 15 447 | 10 174 | 4 092 | 2 015 | 27 698 | 204 | 136 104 | 14 3 83 |
| 659 | 4 068 | 4 428 | 9 154 | 6 875 | 2 244 | 956 | 17 317 | 171 | 101 182 | 14 3 89 |
| 8 114 | 113 465 | 182 990 | 304 570 | 201 223 | 72 196 | 39 527 | 538 462 | 186 | 2 893 332 | |

9 Realsteuerkraft
9.2 Nach Landkreisen zusammen
9.2.2 Neue

| Gemeinde- schlüssel- nummer | Regierungsbezirk Landkreis | Realsteuern | | | | | | | | |
|-----------------------------------|--|-----------------------|-----------------------|--------------------|-----------------------|-----------------------|--------------------|-----------------------|-----------------------|--------------------|
| | | Istaufkommen | | | Grundbetrag | | | Hebesatz | | |
| | | Grund- steuer A | Grund- steuer B | Gewerbe- steuer | Grund- steuer A | Grund- steuer B | Gewerbe- steuer | Grund- steuer A | Grund- steuer B | Gewerbe- steuer |
| | | 1 000 Euro | | | | | | % | | |
| 15 | | | | | | | | | | Sachsen- |
| 15 1 | Reg. Bez. Dessau | | | | | | | | | |
| 15 1 51 | Anhalt-Zerbst | 805 | 5 207 | 6 563 | 279 | 1 545 | 1 983 | 289 | 337 | 331 |
| 15 1 53 | Bernburg | 735 | 4 159 | 10 845 | 264 | 1 291 | 3 540 | 278 | 322 | 306 |
| 15 1 54 | Bitterfeld | 354 | 6 019 | 12 247 | 144 | 1 791 | 3 768 | 245 | 336 | 325 |
| 15 1 59 | Köthen | 735 | 4 232 | 4 388 | 259 | 1 261 | 1 347 | 283 | 335 | 326 |
| 15 1 71 | Wittenberg | 664 | 8 688 | 7 821 | 283 | 2 711 | 2 475 | 235 | 320 | 316 |
| 15 2 | Reg. Bez. Halle | | | | | | | | | |
| 15 2 56 | Burgenlandkreis | 1 370 | 8 448 | 17 715 | 479 | 2 643 | 5 439 | 286 | 320 | 326 |
| 15 2 60 | Mansfelder Land | 1 053 | 5 895 | 3 859 | 369 | 1 764 | 1 166 | 285 | 334 | 331 |
| 15 2 61 | Merseburg-Querfurt | 1 173 | 8 783 | 19 745 | 439 | 2 711 | 6 360 | 267 | 324 | 310 |
| 15 2 65 | Saalkreis | 1 002 | 6 078 | 12 342 | 393 | 1 946 | 4 041 | 255 | 312 | 305 |
| 15 2 66 | Sangerhausen | 686 | 4 103 | 5 177 | 224 | 1 275 | 1 571 | 306 | 322 | 330 |
| 15 2 68 | Weißenfels | 559 | 4 469 | 6 081 | 218 | 1 356 | 1 773 | 257 | 330 | 343 |
| 15 3 | Reg. Bez. Magdeburg | | | | | | | | | |
| 15 3 52 | Aschersleben-Staßfurt | 1 147 | 6 228 | 10 446 | 425 | 1 793 | 3 014 | 270 | 347 | 347 |
| 15 3 55 | Bördekreis | 1 842 | 5 252 | 13 656 | 622 | 1 535 | 4 378 | 296 | 342 | 312 |
| 15 3 57 | Halberstadt | 1 416 | 6 195 | 10 947 | 416 | 1 608 | 2 959 | 341 | 385 | 370 |
| 15 3 58 | Jerichower Land | 802 | 6 220 | 7 024 | 296 | 1 953 | 2 229 | 271 | 319 | 315 |
| 15 3 62 | Ohrekreis | 1 250 | 7 744 | 25 725 | 461 | 2 397 | 8 286 | 271 | 323 | 310 |
| 15 3 63 | Stendal | 1 709 | 8 596 | 12 585 | 677 | 2 532 | 3 741 | 253 | 340 | 336 |
| 15 3 64 | Quedlinburg | 518 | 5 386 | 5 556 | 188 | 1 447 | 1 559 | 276 | 372 | 356 |
| 15 3 67 | Schönebeck | 755 | 4 305 | 7 865 | 281 | 1 281 | 2 321 | 269 | 336 | 339 |
| 15 3 69 | Wemigerode | 460 | 6 882 | 11 449 | 162 | 1 927 | 2 974 | 284 | 357 | 385 |
| 15 3 70 | Altmarkkreis Salzwedel | 1 369 | 7 181 | 12 252 | 515 | 2 284 | 4 076 | 266 | 314 | 301 |
| | Zusammen ... | 20 404 | 130 070 | 224 288 | 7 394 | 39 051 | 69 000 | 276 | 333 | 325 |
| 16 | | | | | | | | | | Thü |
| 16 0 61 | Eichsfeld | 520 | 5 772 | 12 264 | 214 | 1 825 | 3 853 | 243 | 316 | 318 |
| 16 0 62 | Nordhausen | 445 | 5 654 | 9 527 | 189 | 1 832 | 2 885 | 235 | 309 | 330 |
| 16 0 63 | Wartburgkreis | 485 | 8 479 | 13 611 | 227 | 2 796 | 4 582 | 213 | 303 | 297 |
| 16 0 64 | Unstrut-Heinich-Kreis | 910 | 6 523 | 11 109 | 391 | 2 174 | 3 408 | 233 | 300 | 326 |
| 16 0 65 | Kyffhäuserkreis | 870 | 5 166 | 7 129 | 388 | 1 633 | 2 160 | 224 | 316 | 330 |
| 16 0 66 | Schmalkalden-Meiningen | 353 | 8 420 | 13 313 | 153 | 2 728 | 4 209 | 231 | 309 | 316 |
| 16 0 67 | Gotha | 587 | 10 262 | 19 201 | 272 | 2 983 | 5 433 | 216 | 344 | 353 |
| 16 0 68 | Sömmerda | 898 | 4 484 | 8 110 | 388 | 1 445 | 2 697 | 232 | 310 | 301 |
| 16 0 69 | Hildburghausen | 298 | 4 017 | 6 483 | 126 | 1 302 | 2 124 | 238 | 308 | 305 |
| 16 0 70 | Ilm-Kreis | 313 | 7 033 | 13 690 | 129 | 2 281 | 4 286 | 243 | 308 | 319 |
| 16 0 71 | Weimarer Land | 760 | 5 223 | 7 740 | 312 | 1 615 | 2 567 | 244 | 323 | 301 |
| 16 0 72 | Sonneberg | 106 | 4 056 | 9 666 | 36 | 1 332 | 3 023 | 297 | 304 | 320 |
| 16 0 73 | Saalfeld-Rudolstadt | 247 | 7 625 | 8 791 | 109 | 2 512 | 2 608 | 228 | 304 | 337 |
| 16 0 74 | Saale-Holzland-Kreis | 354 | 5 580 | 10 380 | 169 | 1 808 | 3 297 | 209 | 309 | 315 |
| 16 0 75 | Saale-Orla-Kreis | 418 | 5 654 | 11 336 | 184 | 1 838 | 3 563 | 227 | 308 | 318 |
| 16 0 76 | Greiz | 436 | 7 137 | 9 874 | 198 | 2 329 | 3 192 | 220 | 306 | 309 |
| 16 0 77 | Altenburger Land | 515 | 7 384 | 7 688 | 237 | 2 231 | 2 470 | 218 | 331 | 311 |
| | Zusammen ... | 8 518 | 108 469 | 179 911 | 3 722 | 34 665 | 56 358 | 229 | 313 | 319 |

¹⁾ Realsteuerkraft zusammen + Saldo aus Gemeindeanteil an der Einkommen- und Umsatzsteuer ./ . Gewerbesteuerumlage

und -anspannung 2001
 gefäßte kreisangehörige Gemeinden
 Länder

| Realsteuerkraft | | | | Gemeinde- anteil an der Einkommen- steuer | Gemeinde- anteil an der Umsatz- steuer | Gewerbe- steuer- umlage | Gemeindliche Steuerkraft ¹⁾ | | Einwohner- zahl am 30.06. | Gemeinde- schlüssel- nummer |
|-----------------------|-----------------------|--------------------|----------|---|--|-------------------------------|--|--|---------------------------------|-----------------------------------|
| Grund- steuer A | Grund- steuer B | Gewerbe- steuer | zusammen | | | | Euro je Einw. | | | |

1 000 Euro

Anhalt 15

| | | | | | | | | | | |
|-----|-------|-------|--------|-------|-------|-------|--------|-----|---------|--------|
| 502 | 3 245 | 4 958 | 8 704 | 5 140 | 1 742 | 1 071 | 14 515 | 188 | 77 240 | 15 151 |
| 475 | 2 711 | 8 850 | 12 036 | 4 795 | 1 805 | 1 911 | 16 725 | 239 | 69 863 | 15 153 |
| 259 | 3 761 | 9 420 | 13 440 | 8 421 | 2 817 | 2 035 | 22 643 | 209 | 108 292 | 15 154 |
| 466 | 2 648 | 3 368 | 6 482 | 4 508 | 1 471 | 725 | 11 736 | 167 | 70 258 | 15 159 |
| 509 | 5 693 | 6 188 | 12 390 | 9 073 | 3 040 | 1 339 | 23 164 | 177 | 130 924 | 15 171 |

15 2

| | | | | | | | | | | |
|-----|-------|--------|--------|-------|-------|-------|--------|-----|---------|--------|
| 862 | 5 550 | 13 598 | 20 010 | 9 800 | 3 639 | 2 939 | 30 510 | 214 | 142 444 | 15 256 |
| 664 | 3 704 | 2 915 | 7 284 | 6 744 | 1 900 | 631 | 15 297 | 142 | 107 437 | 15 260 |
| 790 | 5 693 | 15 900 | 22 383 | 9 989 | 4 420 | 3 433 | 33 359 | 248 | 134 657 | 15 261 |
| 707 | 4 087 | 10 103 | 14 897 | 5 574 | 1 996 | 2 182 | 20 285 | 248 | 81 869 | 15 265 |
| 403 | 2 678 | 3 928 | 7 008 | 4 332 | 1 308 | 925 | 11 723 | 173 | 67 683 | 15 266 |
| 392 | 2 848 | 4 433 | 7 673 | 5 627 | 1 913 | 957 | 14 256 | 182 | 78 380 | 15 268 |

15 3

| | | | | | | | | | | |
|--------|--------|---------|---------|---------|--------|--------|---------|-----|-----------|--------|
| 765 | 3 765 | 7 535 | 12 065 | 6 756 | 2 123 | 1 627 | 19 317 | 187 | 103 244 | 15 352 |
| 1 120 | 3 224 | 10 945 | 15 288 | 5 446 | 1 726 | 2 362 | 20 098 | 254 | 79 181 | 15 355 |
| 749 | 3 377 | 7 398 | 11 523 | 5 743 | 2 145 | 1 596 | 17 815 | 225 | 79 183 | 15 357 |
| 533 | 4 101 | 5 573 | 10 207 | 7 170 | 2 297 | 1 204 | 18 470 | 184 | 100 468 | 15 358 |
| 830 | 5 034 | 20 715 | 26 579 | 8 818 | 3 007 | 4 475 | 33 929 | 288 | 117 906 | 15 362 |
| 1 219 | 5 317 | 9 353 | 15 888 | 9 170 | 3 094 | 2 034 | 26 118 | 187 | 139 733 | 15 363 |
| 338 | 3 039 | 3 898 | 7 275 | 4 960 | 1 459 | 841 | 12 853 | 164 | 78 359 | 15 364 |
| 506 | 2 690 | 5 803 | 8 998 | 5 231 | 1 658 | 1 253 | 14 634 | 190 | 76 957 | 15 367 |
| 292 | 4 047 | 7 435 | 11 773 | 7 297 | 2 775 | 1 612 | 20 233 | 212 | 95 414 | 15 369 |
| 927 | 4 796 | 10 190 | 15 913 | 6 614 | 2 106 | 2 199 | 22 434 | 223 | 100 814 | 15 370 |
| 13 309 | 82 007 | 172 500 | 267 816 | 141 208 | 48 441 | 37 351 | 420 114 | 206 | 2 040 306 | |

ringen 16

| | | | | | | | | | | |
|-------|--------|---------|---------|---------|--------|--------|---------|-----|-----------|--------|
| 386 | 3 833 | 9 632 | 13 850 | 7 371 | 2 201 | 2 027 | 21 395 | 188 | 113 756 | 16 061 |
| 340 | 3 848 | 7 214 | 11 401 | 6 865 | 2 836 | 1 558 | 19 545 | 199 | 98 113 | 16 062 |
| 409 | 5 872 | 11 456 | 17 737 | 9 985 | 2 722 | 2 466 | 27 978 | 194 | 144 272 | 16 063 |
| 704 | 4 565 | 8 521 | 13 789 | 7 532 | 2 494 | 1 837 | 21 977 | 185 | 119 030 | 16 064 |
| 698 | 3 430 | 5 400 | 9 529 | 5 776 | 1 585 | 1 166 | 15 723 | 168 | 93 755 | 16 065 |
| 276 | 5 728 | 10 521 | 16 526 | 9 889 | 3 193 | 2 272 | 27 335 | 191 | 143 162 | 16 066 |
| 490 | 6 264 | 13 583 | 20 337 | 10 691 | 4 074 | 2 926 | 32 176 | 217 | 147 982 | 16 067 |
| 698 | 3 033 | 6 741 | 10 473 | 5 403 | 1 444 | 1 456 | 15 863 | 197 | 80 661 | 16 068 |
| 226 | 2 735 | 5 309 | 8 270 | 5 090 | 1 282 | 1 143 | 13 499 | 183 | 73 562 | 16 069 |
| 232 | 4 791 | 10 714 | 15 737 | 8 319 | 2 589 | 2 322 | 24 323 | 200 | 121 423 | 16 070 |
| 561 | 3 392 | 6 418 | 10 372 | 6 055 | 1 749 | 1 404 | 16 772 | 184 | 91 174 | 16 071 |
| 64 | 2 798 | 7 557 | 10 419 | 5 264 | 1 280 | 1 633 | 15 330 | 227 | 67 651 | 16 072 |
| 196 | 5 275 | 6 521 | 11 992 | 8 971 | 2 758 | 1 404 | 22 316 | 169 | 132 083 | 16 073 |
| 304 | 3 797 | 8 243 | 12 344 | 6 606 | 1 914 | 1 780 | 19 084 | 204 | 93 615 | 16 074 |
| 332 | 3 861 | 8 907 | 13 100 | 6 729 | 2 306 | 1 918 | 20 217 | 206 | 98 133 | 16 075 |
| 357 | 4 890 | 7 979 | 13 226 | 7 804 | 2 286 | 1 706 | 21 610 | 175 | 123 187 | 16 076 |
| 426 | 4 685 | 6 176 | 11 287 | 7 525 | 2 408 | 1 331 | 19 889 | 175 | 113 513 | 16 077 |
| 6 699 | 72 796 | 140 894 | 220 389 | 125 874 | 39 120 | 30 351 | 355 032 | 191 | 1 855 072 | |

9 Realsteuerkraft

9.3 Zusammen

9.3.1 Früheres

| Gemeinde- schlüssel- nummer | Land | Realsteuern | | | | | | | | |
|-----------------------------------|-----------------------------|---|-----------------------|--------------------|-----------------------|-----------------------|--------------------|-----------------------|-----------------------|--------------------|
| | | Istaufkommen | | | Grundbetrag | | | Hebesatz | | |
| | | Grund- steuer A | Grund- steuer B | Gewerbe- steuer | Grund- steuer A | Grund- steuer B | Gewerbe- steuer | Grund- steuer A | Grund- steuer B | Gewerbe- steuer |
| | | 1 000 Euro | | | | | | % | | |
| | | Kreisfreie Städte | | | | | | | | |
| 08 | Baden-Württemberg | 1 593 | 309 626 | 945 180 | 439 | 75 408 | 233 565 | 363 | 411 | 405 |
| 09 | Bayern | 2 013 | 502 501 | 1 988 103 | 677 | 130 446 | 446 617 | 297 | 385 | 445 |
| 06 | Hessen | 575 | 281 201 | 1 188 221 | 227 | 61 388 | 250 039 | 254 | 458 | 475 |
| 03 | Niedersachsen | 1 105 | 143 157 | 412 069 | 347 | 34 933 | 103 375 | 318 | 410 | 399 |
| 05 | Nordrhein-Westfalen | 3 004 | 1 122 972 | 3 127 016 | 1 354 | 235 575 | 692 467 | 222 | 477 | 452 |
| 07 | Rheinland-Pfalz | 1 262 | 129 162 | 369 836 | 463 | 34 975 | 90 579 | 273 | 369 | 408 |
| 01 | Schleswig-Holstein | 386 | 79 834 | 183 613 | 110 | 18 475 | 44 134 | 351 | 432 | 416 |
| | Flächenländer (West) | 9 938 | 2 568 452 | 8 214 038 | 3 617 | 591 200 | 1 860 775 | 275 | 434 | 441 |
| 11 1 | Berlin-West | 53 ¹⁾ | 346 325 | 601 516 | 35 | 57 721 | 146 711 | 150 | 600 | 410 |
| 04 | Bremen | 193 | 130 775 | 249 607 | 78 | 24 674 | 60 155 | 247 | 530 | 415 |
| 02 | Hamburg | 859 | 320 543 | 1 219 695 | 382 | 65 417 | 259 510 | 225 | 490 | 470 |
| | Stadtstaaten (West) | 1 105 | 797 643 | 2 070 818 | 495 | 147 812 | 466 376 | 223 | 540 | 444 |
| | Früheres Bundesgebiet | 11 043 | 3 366 095 | 10 284 856 | 4 112 | 739 012 | 2 327 151 | 269 | 455 | 442 |
| | nachrichtlich: | | | | | | | | | |
| 11 | Berlin | 86 ²⁾ | 504 391 | 759 407 | 57 | 84 065 | 185 221 | 151 | 600 | 410 |
| | Deutschland | 13 032 | 3 860 367 | 11 022 988 | 4 891 | 846 664 | 2 504 874 | 266 | 456 | 440 |
| | | Nach Landkreisen zusammengefaßte | | | | | | | | |
| 08 | Baden-Württemberg | 40 287 | 843 791 | 2 849 850 | 12 610 | 273 044 | 837 313 | 319 | 309 | 340 |
| 09 | Bayern | 74 997 | 695 804 | 2 249 939 | 23 133 | 228 143 | 695 805 | 324 | 305 | 323 |
| 06 | Hessen | 16 628 | 338 335 | 1 380 813 | 6 289 | 135 585 | 412 537 | 264 | 250 | 335 |
| 03 | Niedersachsen | 57 153 | 756 754 | 1 624 576 | 18 058 | 216 222 | 452 550 | 316 | 350 | 359 |
| 05 | Nordrhein-Westfalen | 29 532 | 1 033 845 | 3 108 931 | 14 565 | 296 866 | 779 812 | 203 | 348 | 399 |
| 07 | Rheinland-Pfalz | 16 724 | 240 423 | 582 622 | 5 986 | 76 812 | 166 222 | 279 | 313 | 351 |
| 10 | Saarland | 1 335 | 100 111 | 216 822 | 546 | 29 979 | 53 975 | 245 | 334 | 402 |
| 01 | Schleswig-Holstein | 17 174 | 191 912 | 473 912 | 6 743 | 69 418 | 150 524 | 255 | 276 | 315 |
| | Früheres Bundesgebiet | 253 831 | 4 200 975 | 12 487 464 | 87 930 | 1 326 069 | 3 548 738 | 289 | 317 | 352 |
| | nachrichtlich: | | | | | | | | | |
| | Deutschland | 319 196 | 4 877 801 | 13 510 940 | 113 829 | 1 527 459 | 3 872 223 | 280 | 319 | 349 |
| | | Ins | | | | | | | | |
| 08 | Baden-Württemberg | 41 880 | 1 153 417 | 3 795 030 | 13 049 | 348 452 | 1 070 878 | 321 | 331 | 354 |
| 09 | Bayern | 77 010 | 1 198 305 | 4 238 042 | 23 810 | 358 588 | 1 142 422 | 323 | 334 | 371 |
| 06 | Hessen | 17 203 | 619 536 | 2 569 034 | 6 516 | 196 973 | 662 575 | 264 | 315 | 388 |
| 03 | Niedersachsen | 58 258 | 899 911 | 2 036 645 | 18 405 | 251 155 | 555 925 | 317 | 358 | 366 |
| 05 | Nordrhein-Westfalen | 32 536 | 2 156 817 | 6 235 947 | 15 919 | 532 441 | 1 472 279 | 204 | 405 | 424 |
| 07 | Rheinland-Pfalz | 17 986 | 369 585 | 952 458 | 6 449 | 111 787 | 256 801 | 279 | 331 | 371 |
| 10 | Saarland | 1 335 | 100 111 | 216 822 | 546 | 29 979 | 53 975 | 245 | 334 | 402 |
| 01 | Schleswig-Holstein | 17 560 | 271 746 | 657 524 | 6 853 | 87 894 | 194 658 | 256 | 309 | 338 |
| | Flächenländer (West) | 263 768 | 6 769 428 | 20 701 502 | 91 547 | 1 917 269 | 5 409 514 | 288 | 353 | 383 |
| 11 1 | Berlin-West | 53 ¹⁾ | 346 325 | 601 516 | 35 | 57 721 | 146 711 | 150 | 600 | 410 |
| 04 | Bremen | 193 | 130 775 | 249 607 | 78 | 24 674 | 60 155 | 247 | 530 | 415 |
| 02 | Hamburg | 859 | 320 543 | 1 219 695 | 382 | 65 417 | 259 510 | 225 | 490 | 470 |
| | Stadtstaaten (West) | 1 105 | 797 643 | 2 070 818 | 495 | 147 812 | 466 376 | 223 | 540 | 444 |
| | Früheres Bundesgebiet | 264 873 | 7 567 071 | 22 772 320 | 92 042 | 2 065 081 | 5 875 890 | 288 | 366 | 388 |
| | nachrichtlich: | | | | | | | | | |
| 11 | Berlin | 86 ²⁾ | 504 391 | 759 407 | 57 | 84 065 | 185 221 | 151 | 600 | 410 |
| | Deutschland | 332 228 | 8 738 168 | 24 533 928 | 118 721 | 2 374 123 | 6 377 096 | 280 | 368 | 385 |

¹⁾ Realsteuerkraft zusammen + Saldo aus Gemeindeanteil an der Einkommen- und Umsatzsteuer ./Gewerbsteuerumlage

²⁾ Schätzung

und -anspannung 2001

fassung

Bundesgebiet

| Realsteuerkraft | | | | Gemeinde- anteil an der Einkommen- steuer | Gemeinde- anteil an der Umsatz- steuer | Gewerbe- steuer- umlage | Gemeindliche Steuerkraft ¹⁾ | Einwohner- zahl am 30.06. | Gemeinde- schlüssel- nummer |
|-----------------------|-----------------------|--------------------|----------|---|--|-------------------------------|--|---------------------------------|-----------------------------------|
| Grund- steuer A | Grund- steuer B | Gewerbe- steuer | zusammen | | | | | | |

1 000 Euro

Euro je Einw.

einschl. Stadtstaaten

| | | | | | | | | | | |
|-------|-----------|-----------|-----------|-----------|-----------|-----------|------------|-----|------------|------|
| 790 | 158 357 | 583 913 | 743 060 | 656 285 | 121 713 | 212 354 | 1 308 704 | 679 | 1 926 142 | 08 |
| 1 219 | 273 936 | 1 116 541 | 1 391 696 | 1 341 656 | 222 663 | 420 278 | 2 535 737 | 739 | 3 432 078 | 09 |
| 408 | 128 914 | 625 097 | 754 418 | 563 763 | 146 071 | 259 728 | 1 204 526 | 882 | 1 365 810 | 06 |
| 625 | 73 359 | 258 438 | 332 421 | 252 119 | 42 481 | 94 115 | 532 906 | 527 | 1 010 829 | 03 |
| 2 437 | 494 708 | 1 731 168 | 2 228 312 | 2 339 884 | 360 144 | 627 542 | 4 300 798 | 579 | 7 425 955 | 05 |
| 833 | 73 448 | 226 448 | 300 728 | 266 602 | 55 031 | 82 420 | 539 941 | 536 | 1 007 807 | 07 |
| 198 | 38 798 | 110 336 | 149 332 | 155 351 | 24 747 | 40 161 | 289 268 | 475 | 609 619 | 01 |
| 6 510 | 1 241 520 | 4 651 938 | 5 899 968 | 5 575 661 | 972 850 | 1 736 598 | 10 711 880 | 638 | 16 778 240 | |
| 63 | 121 214 | 366 778 | 488 055 | 623 884 | 88 264 | 33 791 | 1 166 412 | 554 | 2 104 760 | 11 1 |
| 140 | 51 815 | 150 388 | 202 343 | 185 539 | 28 009 | 54 669 | 361 222 | 547 | 660 569 | 04 |
| 688 | 137 376 | 648 775 | 786 838 | 770 283 | 108 890 | 236 154 | 1 429 857 | 832 | 1 719 239 | 02 |
| 891 | 310 405 | 1 165 940 | 1 477 236 | 1 579 706 | 225 163 | 324 614 | 2 957 491 | 659 | 4 484 568 | |
| 7 401 | 1 551 925 | 5 817 878 | 7 377 204 | 7 155 367 | 1 198 013 | 2 061 212 | 13 669 372 | 643 | 21 262 808 | |
| 103 | 176 537 | 463 053 | 639 692 | 889 796 | 126 272 | 43 857 | 1 611 903 | 902 | 3 384 204 | 11 |
| 8 805 | 1 777 994 | 6 262 185 | 8 048 983 | 7 796 769 | 1 393 092 | 2 146 429 | 15 092 416 | 578 | 26 101 865 | |

kreisangehörige Gemeinden

| | | | | | | | | | | |
|---------|-----------|-----------|------------|------------|-----------|-----------|------------|-----|------------|----|
| 22 698 | 573 392 | 2 093 283 | 2 689 373 | 2 907 731 | 270 178 | 761 885 | 5 105 397 | 591 | 8 634 411 | 08 |
| 41 640 | 479 099 | 1 739 513 | 2 260 253 | 2 767 537 | 204 517 | 611 364 | 4 620 942 | 522 | 8 846 035 | 09 |
| 11 321 | 284 729 | 1 031 342 | 1 327 392 | 1 836 296 | 131 802 | 414 079 | 2 881 411 | 612 | 4 706 363 | 06 |
| 32 504 | 454 065 | 1 131 376 | 1 617 945 | 1 585 428 | 181 953 | 411 852 | 2 973 474 | 429 | 6 928 402 | 03 |
| 26 217 | 623 419 | 1 949 530 | 2 599 166 | 3 096 880 | 325 600 | 709 733 | 5 311 913 | 501 | 10 597 598 | 05 |
| 10 775 | 161 305 | 415 555 | 587 635 | 718 579 | 61 033 | 151 204 | 1 216 043 | 401 | 3 033 134 | 07 |
| 983 | 62 956 | 134 938 | 198 876 | 224 866 | 30 566 | 49 135 | 405 173 | 380 | 1 067 029 | 10 |
| 12 137 | 145 778 | 376 310 | 534 225 | 601 940 | 47 001 | 136 941 | 1 046 225 | 479 | 2 185 251 | 01 |
| 158 275 | 2 784 744 | 8 871 846 | 11 814 865 | 13 739 257 | 1 252 650 | 3 246 194 | 23 560 578 | 512 | 45 998 223 | |
| 204 893 | 3 207 664 | 9 680 556 | 13 093 113 | 14 478 714 | 1 489 804 | 3 420 835 | 25 640 797 | 456 | 56 232 637 | |

gesamt

| | | | | | | | | | | |
|---------|-----------|------------|------------|------------|-----------|-----------|------------|-----|------------|------|
| 23 488 | 731 749 | 2 677 195 | 3 432 432 | 3 564 016 | 391 891 | 974 239 | 6 414 100 | 607 | 10 560 553 | 08 |
| 42 859 | 753 036 | 2 856 055 | 3 651 949 | 4 109 194 | 427 179 | 1 031 642 | 7 156 680 | 583 | 12 278 113 | 09 |
| 11 729 | 413 644 | 1 656 439 | 2 081 811 | 2 400 059 | 277 874 | 673 807 | 4 085 937 | 673 | 6 072 173 | 06 |
| 33 129 | 527 424 | 1 389 813 | 1 950 367 | 1 837 547 | 224 434 | 505 967 | 3 506 380 | 442 | 7 939 231 | 03 |
| 28 654 | 1 118 126 | 3 680 698 | 4 827 478 | 5 436 764 | 685 744 | 1 337 275 | 9 612 711 | 533 | 18 023 553 | 05 |
| 11 608 | 234 753 | 642 003 | 888 363 | 985 181 | 116 064 | 233 624 | 1 755 984 | 435 | 4 040 941 | 07 |
| 983 | 62 956 | 134 938 | 198 876 | 224 866 | 30 566 | 49 135 | 405 173 | 380 | 1 067 029 | 10 |
| 12 335 | 184 576 | 486 645 | 683 557 | 757 291 | 71 748 | 177 102 | 1 335 493 | 478 | 2 794 870 | 01 |
| 164 785 | 4 026 264 | 13 523 784 | 17 714 833 | 19 314 918 | 2 225 500 | 4 982 792 | 34 272 459 | 546 | 62 776 463 | |
| 63 | 121 214 | 366 778 | 488 055 | 623 884 | 88 264 | 33 791 | 1 166 412 | 554 | 2 104 760 | 11 1 |
| 140 | 51 815 | 150 388 | 202 343 | 185 539 | 28 009 | 54 669 | 361 222 | 547 | 660 569 | 04 |
| 688 | 137 376 | 648 775 | 786 838 | 770 283 | 108 890 | 236 154 | 1 429 857 | 832 | 1 719 239 | 02 |
| 891 | 310 405 | 1 165 940 | 1 477 236 | 1 579 706 | 225 163 | 324 614 | 2 957 491 | 659 | 4 484 568 | |
| 165 676 | 4 336 669 | 14 689 724 | 19 192 069 | 20 894 624 | 2 450 663 | 5 307 406 | 37 229 950 | 554 | 67 261 031 | |
| 103 | 176 537 | 463 053 | 639 692 | 889 796 | 126 272 | 43 857 | 1 611 903 | 902 | 3 384 204 | 11 |
| 213 697 | 4 985 658 | 15 942 741 | 21 142 096 | 22 275 483 | 2 882 896 | 5 567 263 | 40 733 213 | 495 | 82 334 502 | |

9 Realsteuerkraft

9.3 Zusammen

9.3.2 Neue Länder

| Gemeinde- schlüssel- nummer | Land | Realsteuern | | | | | | | | |
|-----------------------------------|------|-----------------------|-----------------------|--------------------|-----------------------|-----------------------|--------------------|-----------------------|-----------------------|--------------------|
| | | Istaufkommen | | | Grundbetrag | | | Hebesatz | | |
| | | Grund- steuer A | Grund- steuer B | Gewerbe- steuer | Grund- steuer A | Grund- steuer B | Gewerbe- steuer | Grund- steuer A | Grund- steuer B | Gewerbe- steuer |
| | | 1 000 Euro | | | | | | % | | |

Kreisfreie Städte

| | | | | | | | | | | |
|------|----------------------------------|------------------|-----------|------------|-------|---------|-----------|-----|-----|-----|
| 12 | Brandenburg ²⁾ | 219 | 35 836 | 59 304 | 79 | 8 322 | 15 586 | 279 | 431 | 380 |
| 13 | Mecklenburg-Vorpommern | 193 | 46 763 | 76 541 | 75 | 11 478 | 19 353 | 257 | 407 | 395 |
| 14 | Sachsen | 744 | 151 203 | 300 697 | 258 | 35 786 | 69 207 | 288 | 423 | 434 |
| 15 | Sachsen-Anhalt | 321 | 55 165 | 71 154 | 130 | 12 416 | 16 269 | 247 | 444 | 437 |
| 16 | Thüringen | 479 | 47 239 | 72 545 | 216 | 13 305 | 18 798 | 221 | 355 | 386 |
| | Flächenländer (Ost) | 1 956 | 336 206 | 580 241 | 758 | 81 308 | 139 213 | 258 | 413 | 417 |
| 11 2 | Berlin-Ost | 33 ⁴⁾ | 158 066 | 157 891 | 22 | 26 344 | 38 510 | 150 | 600 | 410 |
| | Neue Länder und Berlin-Ost | 1 989 | 494 272 | 738 132 | 780 | 107 652 | 177 723 | 255 | 459 | 415 |
| | nachrichtlich: | | | | | | | | | |
| 11 | Berlin | 86 ⁴⁾ | 504 391 | 759 407 | 57 | 84 065 | 185 221 | 151 | 600 | 410 |
| | Deutschland | 13 032 | 3 860 367 | 11 022 988 | 4 891 | 846 664 | 2 504 874 | 266 | 456 | 440 |

Nach Landkreisen zusammengefaßt

| | | | | | | | | | | |
|----|---------------------------------|---------|-----------|------------|---------|-----------|-----------|-----|-----|-----|
| 12 | Brandenburg ²⁾ | 11 295 | 158 124 | 235 480 | 4 952 | 48 263 | 87 463 | 228 | 328 | 269 |
| 13 | Mecklenburg-Vorpommern | 12 430 | 79 645 | 107 804 | 5 323 | 25 381 | 37 467 | 234 | 314 | 288 |
| 14 | Sachsen | 12 719 | 200 517 | 275 993 | 4 508 | 54 031 | 73 196 | 282 | 371 | 377 |
| 15 | Sachsen-Anhalt | 20 404 | 130 070 | 224 288 | 7 394 | 39 051 | 69 000 | 276 | 333 | 325 |
| 16 | Thüringen | 8 518 | 108 469 | 179 911 | 3 722 | 34 665 | 56 358 | 229 | 313 | 319 |
| | Flächenländer (Ost) | 65 365 | 676 825 | 1 023 476 | 25 899 | 201 390 | 323 484 | 252 | 336 | 316 |
| | nachrichtlich: | | | | | | | | | |
| | Deutschland | 319 196 | 4 877 801 | 13 510 940 | 113 829 | 1 527 459 | 3 872 223 | 280 | 319 | 349 |

Ins

| | | | | | | | | | | |
|------|----------------------------------|------------------|-----------|------------|---------|-----------|-----------|-----|-----|-----|
| 12 | Brandenburg ²⁾ | 11 514 | 193 960 | 294 784 | 5 031 | 56 585 | 103 050 | 229 | 343 | 286 |
| 13 | Mecklenburg-Vorpommern | 12 623 | 126 408 | 184 345 | 5 398 | 36 859 | 56 820 | 234 | 343 | 324 |
| 14 | Sachsen | 13 463 | 351 720 | 576 690 | 4 766 | 89 817 | 142 403 | 282 | 392 | 405 |
| 15 | Sachsen-Anhalt | 20 725 | 185 235 | 295 442 | 7 524 | 51 467 | 85 269 | 275 | 360 | 346 |
| 16 | Thüringen | 8 996 | 155 708 | 252 456 | 3 938 | 47 970 | 75 155 | 228 | 325 | 336 |
| | Flächenländer (Ost) | 67 321 | 1 013 031 | 1 603 717 | 26 657 | 282 698 | 462 697 | 253 | 358 | 347 |
| 11 2 | Berlin-Ost | 33 ⁴⁾ | 158 066 | 157 891 | 22 | 26 344 | 38 510 | 150 | 600 | 410 |
| | Neue Länder und Berlin-Ost | 67 354 | 1 171 097 | 1 761 608 | 26 679 | 309 042 | 501 207 | 252 | 379 | 351 |
| | nachrichtlich: | | | | | | | | | |
| 11 | Berlin | 86 ⁴⁾ | 504 391 | 759 407 | 57 | 84 065 | 185 221 | 151 | 600 | 410 |
| | Deutschland | 332 228 | 8 738 168 | 24 533 928 | 118 721 | 2 374 123 | 6 377 096 | 280 | 368 | 385 |

¹⁾ Realsteuerkraft zusammen + Saldo aus Gemeindeanteil an der Einkommen- und Umsatzsteuer ./ Gewerbesteuerumlage

²⁾ Abzüglich Beiträge beim Gemeindeanteil an der Einkommensteuer als Beitrag der Gemeinden zum Erblastentilgungsfond(s. auch Erläuterungen S. 10)

⁴⁾ Schätzung

und -anspannung 2001

fassung

und Berlin-Ost

| Realsteuerkraft | | | | Gemeinde- anteil an der Einkommen- steuer | Gemeinde- anteil an der Umsatz- steuer | Gewerbe- steuer- umlage | Gemeindliche Steuerkraft ¹⁾ | Einwohner- zahl am 30.06. | Gemeinde- schlüssel- nummer |
|-----------------------|-----------------------|--------------------|----------|---|--|-------------------------------|--|---------------------------------|-----------------------------------|
| Grund- steuer A | Grund- steuer B | Gewerbe- steuer | zusammen | | | | | | |

1 000 Euro

Euro je Einw.

einschl. Berlin-Ost

| | | | | | | | | | | |
|-------|-----------|-----------|-----------|-----------|-----------|-----------|------------|-----|------------|------|
| 141 | 17 477 | 38 965 | 56 584 | 50 270 | 16 846 | 8 416 | 115 283 | 299 | 385 924 | 12 |
| 135 | 24 104 | 48 383 | 72 621 | 57 880 | 21 208 | 10 451 | 141 258 | 264 | 534 744 | 13 |
| 464 | 75 151 | 173 018 | 248 633 | 154 266 | 71 578 | 37 371 | 437 106 | 289 | 1 512 601 | 14 |
| 234 | 26 074 | 40 673 | 66 980 | 57 854 | 23 331 | 8 787 | 139 378 | 249 | 559 545 | 15 |
| 389 | 27 942 | 46 994 | 75 325 | 55 220 | 24 109 | 10 125 | 144 528 | 255 | 566 799 | 16 |
| 1 364 | 170 746 | 348 032 | 520 142 | 375 490 | 157 072 | 75 151 | 977 553 | 275 | 3 559 613 | |
| 40 | 55 322 | 96 275 | 151 637 | 265 912 | 38 008 | 10 066 | 445 491 | 348 | 1 279 444 | 11 2 |
| 1 404 | 226 069 | 444 307 | 671 779 | 641 402 | 195 080 | 85 217 | 1 423 044 | 294 | 4 839 057 | |
| 103 | 176 537 | 463 053 | 639 692 | 889 796 | 126 272 | 43 857 | 1 611 903 | 902 | 3 384 204 | 11 |
| 8 805 | 1 777 994 | 6 262 185 | 8 048 983 | 7 796 769 | 1 393 092 | 2 146 429 | 15 092 416 | 578 | 26 101 865 | |

kreisangehörige Gemeinden

| | | | | | | | | | | |
|---------|-----------|-----------|------------|------------|-----------|-----------|------------|-----|------------|----|
| 8 914 | 101 351 | 218 659 | 328 924 | 194 077 | 53 973 | 47 183 | 529 791 | 240 | 2 211 423 | 12 |
| 9 581 | 53 300 | 93 668 | 156 549 | 77 075 | 23 424 | 20 228 | 236 820 | 192 | 1 234 281 | 13 |
| 8 114 | 113 465 | 182 990 | 304 570 | 201 223 | 72 196 | 39 527 | 538 462 | 186 | 2 893 332 | 14 |
| 13 309 | 82 007 | 172 500 | 267 816 | 141 208 | 48 441 | 37 351 | 420 114 | 206 | 2 040 306 | 15 |
| 6 699 | 72 796 | 140 894 | 220 389 | 125 874 | 39 120 | 30 351 | 355 032 | 191 | 1 855 072 | 16 |
| 46 618 | 422 920 | 808 710 | 1 278 248 | 739 457 | 237 154 | 174 641 | 2 080 218 | 203 | 10 234 414 | |
| 204 893 | 3 207 664 | 9 680 556 | 13 093 113 | 14 478 714 | 1 489 804 | 3 420 835 | 35 372 995 | 629 | 56 232 637 | |

gesamt

| | | | | | | | | | | |
|---------|-----------|------------|------------|------------|-----------|-----------|------------|-----|------------|------|
| 9 055 | 118 828 | 257 624 | 385 507 | 244 348 | 70 819 | 55 599 | 645 074 | 248 | 2 597 347 | 12 |
| 9 716 | 77 404 | 142 050 | 229 170 | 134 955 | 44 632 | 30 679 | 378 078 | 214 | 1 769 025 | 13 |
| 8 579 | 188 616 | 356 008 | 553 202 | 355 489 | 143 774 | 76 898 | 975 567 | 221 | 4 405 933 | 14 |
| 13 543 | 108 081 | 213 173 | 334 796 | 199 062 | 71 772 | 46 138 | 559 492 | 215 | 2 599 851 | 15 |
| 7 088 | 100 738 | 187 888 | 295 714 | 181 094 | 63 229 | 40 477 | 499 559 | 206 | 2 421 871 | 16 |
| 47 982 | 593 666 | 1 156 742 | 1 798 390 | 1 114 947 | 394 225 | 249 791 | 3 057 772 | 222 | 13 794 027 | |
| 40 | 55 322 | 96 275 | 151 637 | 265 912 | 38 008 | 10 066 | 445 491 | 348 | 1 279 444 | 11 2 |
| 48 022 | 648 989 | 1 253 017 | 1 950 027 | 1 380 859 | 432 233 | 259 857 | 3 503 263 | 232 | 15 073 471 | |
| 103 | 176 537 | 463 053 | 639 692 | 889 796 | 126 272 | 43 857 | 1 611 903 | 902 | 3 384 204 | 11 |
| 213 697 | 4 985 658 | 15 942 741 | 21 142 096 | 22 275 483 | 2 882 896 | 5 567 263 | 50 465 411 | 613 | 82 334 502 | |

9 Realsteuerkraft
9.4 Kreisangehörige Gemeinden

| Gemeinde- schlüssel- nummer | Gemeinde | Realsteuern | | | | | | | | |
|-----------------------------------|------------------------------|------------------|------------------|--------------------|------------------|------------------|--------------------|------------------|------------------|--------------------|
| | | Istaufkommen | | | Grundbetrag | | | Hebesatz | | |
| | | Grund- steuer | Grund- steuer | Gewerbe- steuer | Grund- steuer | Grund- steuer | Gewerbe- steuer | Grund- steuer | Grund- steuer | Gewerbe- steuer |
| | | A | B | | A | B | | A | B | |
| 1 000 Euro | | | | | | % | | | | |
| | | | | | | | | | | Früheres |
| | | | | | | | | | | Baden- |
| 08 | | | | | | | | | | |
| 08 1 15 045 | Sindelfingen | 28 | 11 029 | 37 797 | 11 | 3 342 | 9 947 | 250 | 330 | 380 |
| 08 1 16 019 | Esslingen | 53 | 13 796 | 41 921 | 14 | 3 631 | 10 749 | 380 | 380 | 390 |
| 08 1 17 026 | Göppingen | 69 | 7 466 | 19 484 | 20 | 2 196 | 5 489 | 340 | 340 | 355 |
| 08 1 18 048 | Ludwigsburg | 77 | 9 153 | 47 485 | 27 | 3 269 | 13 190 | 290 | 280 | 360 |
| 08 1 19 079 | Waiblingen | 80 | 6 048 | 27 410 | 30 | 2 086 | 7 831 | 265 | 290 | 350 |
| 08 1 35 019 | Heidenheim/Brenz | 60 | 6 451 | 16 348 | 21 | 1 843 | 4 541 | 280 | 350 | 360 |
| 08 1 36 065 | Schwäbisch-Gmünd | 97 | 6 150 | 14 114 | 36 | 1 733 | 4 033 | 270 | 355 | 350 |
| 08 1 36 088 | Aalen | 133 | 6 264 | 23 534 | 44 | 2 054 | 6 724 | 300 | 305 | 350 |
| 08 3 17 096 | Offenburg | 73 | 8 054 | 33 066 | 26 | 2 014 | 8 702 | 280 | 400 | 380 |
| 08 3 26 074 | Villingen-Schwenningen | 147 | 8 769 | 30 659 | 42 | 2 506 | 8 760 | 350 | 350 | 350 |
| 08 3 35 043 | Konstanz | 48 | 7 575 | 31 855 | 16 | 2 443 | 8 849 | 310 | 310 | 360 |
| 08 4 15 061 | Reutlingen | 66 | 12 983 | 42 321 | 21 | 4 057 | 12 092 | 320 | 320 | 350 |
| 08 4 16 041 | Tübingen | 67 | 9 440 | 20 696 | 19 | 2 302 | 5 749 | 360 | 410 | 360 |
| 08 4 35 016 | Friedrichshafen | 117 | 5 827 | 20 034 | 42 | 2 081 | 5 724 | 280 | 280 | 350 |
| | | | | | | | | | | Bay |
| 09 | | | | | | | | | | |
| 09 7 75 135 | Neu-Ulm | 115 | 7 213 | 18 439 | 34 | 2 061 | 5 268 | 335 | 350 | 350 |
| | | | | | | | | | | Hes |
| 06 | | | | | | | | | | |
| 06 4 33 012 | Rüsselsheim | 35 | 7 668 | 17 159 | 10 | 2 324 | 5 047 | 340 | 330 | 340 |
| 06 4 34 001 | Bad Homburg v.d.H. | 37 | 6 152 | 53 335 | 19 | 2 563 | 15 239 | 190 | 240 | 350 |
| 06 4 35 014 | Hanau | 28 | 9 603 | 79 757 | 14 | 3 001 | 18 548 | 200 | 320 | 430 |
| 06 5 31 005 | Gießen | 54 | 9 372 | 19 958 | 16 | 2 603 | 4 752 | 330 | 360 | 420 |
| 06 5 32 023 | Wetzlar | 53 | 5 400 | 21 776 | 16 | 1 800 | 5 584 | 320 | 300 | 390 |
| 06 5 34 014 | Marburg, Lahn | 97 | 7 023 | 36 869 | 35 | 2 341 | 9 217 | 280 | 300 | 400 |
| 06 6 31 009 | Fulda | 60 | 6 066 | 21 179 | 35 | 2 056 | 6 229 | 170 | 295 | 340 |
| | | | | | | | | | | Nieder |
| 03 | | | | | | | | | | |
| 03 1 52 012 | Göttingen | 162 | 21 394 | 32 159 | 31 | 4 037 | 7 479 | 530 | 530 | 430 |
| 03 1 58 037 | Wolfenbüttel | 141 | 6 212 | 11 361 | 47 | 1 827 | 2 990 | 300 | 340 | 380 |
| 03 2 41 001 | Hannover | 218 | 116 251 | 286 998 | 41 | 21 934 | 62 391 | 530 | 530 | 460 |
| 03 2 41 005 | Garbsen | 126 | 7 832 | 10 036 | 35 | 2 175 | 2 641 | 360 | 360 | 380 |
| 03 2 52 006 | Hameln | 111 | 7 926 | 21 140 | 40 | 2 202 | 6 128 | 280 | 360 | 345 |
| 03 2 54 021 | Hildesheim | 131 | 14 715 | 28 194 | 44 | 3 679 | 6 877 | 300 | 400 | 410 |
| 03 3 51 006 | Celle | 88 | 10 270 | 28 573 | 33 | 2 505 | 7 722 | 270 | 410 | 370 |
| 03 3 52 011 | Cuxhaven, Stadt | 167 | 8 882 | 15 088 | 52 | 2 115 | 4 134 | 320 | 420 | 365 |
| 03 3 55 022 | Lüneburg | 38 | 8 232 | 22 981 | 15 | 2 287 | 6 384 | 250 | 360 | 360 |
| 03 4 54 032 | Lingen | 189 | 6 187 | 30 203 | 76 | 2 097 | 8 629 | 250 | 295 | 350 |
| 03 4 56 015 | Nordhorn | 191 | 5 326 | 22 878 | 71 | 1 664 | 6 426 | 270 | 320 | 356 |
| | | | | | | | | | | Nordrhein- |
| 05 | | | | | | | | | | |
| 05 1 58 016 | Hilden | 6 | 7 251 | 27 575 | 4 | 2 266 | 7 257 | 145 | 320 | 380 |
| 05 1 58 020 | Langenfeld | 34 | 6 570 | 30 468 | 24 | 1 991 | 8 018 | 140 | 330 | 380 |
| 05 1 58 028 | Ratingen | 67 | 14 584 | 56 221 | 37 | 3 838 | 14 055 | 180 | 380 | 400 |
| 05 1 58 032 | Velbert | 54 | 10 631 | 34 539 | 28 | 2 658 | 8 528 | 195 | 400 | 405 |
| 05 1 62 004 | Domagen | 52 | 7 430 | 8 702 | 24 | 2 185 | 1 978 | 220 | 340 | 440 |
| 05 1 62 008 | Grevenbroich | 207 | 9 382 | 25 009 | 80 | 2 234 | 5 558 | 260 | 420 | 450 |
| 05 1 62 022 | Meerbusch | 109 | 8 057 | 20 393 | 47 | 2 014 | 4 635 | 230 | 400 | 440 |
| 05 1 62 024 | Neuss | 114 | 24 375 | 75 042 | 55 | 5 735 | 16 676 | 205 | 425 | 450 |
| 05 1 66 032 | Viersen | 216 | 9 058 | 27 279 | 65 | 2 106 | 6 344 | 330 | 430 | 430 |
| 05 1 66 036 | Willich | 135 | 5 009 | 20 017 | 75 | 1 518 | 5 132 | 180 | 330 | 390 |
| 05 1 70 008 | Dinslaken | 25 | 6 053 | 13 720 | 14 | 1 834 | 3 388 | 175 | 330 | 405 |
| 05 1 70 024 | Moers | 19 | 10 163 | 29 069 | 9 | 2 674 | 6 460 | 210 | 380 | 450 |
| 05 1 70 048 | Wesel | 121 | 6 688 | 26 560 | 58 | 1 911 | 6 478 | 210 | 350 | 410 |
| 05 3 54 012 | Eschweiler | 79 | 6 015 | 14 446 | 33 | 1 739 | 3 567 | 240 | 346 | 405 |

(Fortsetzung s. nächste Seite)

¹⁾ Realsteuerkraft zusammen + Saldo aus Gemeindeanteil an der Einkommen- und Umsatzsteuer ./ Gewerbesteuerumlage

und -anspannung 2001
mit 50 000 Einwohnern und mehr

| Realsteuerkraft | | | | Gemeinde- anteil an der Einkommen- steuer | Gemeinde- anteil an der Umsatz- steuer | Gewerbe- steuer- umlage | Gemeindliche Steuerkraft ¹⁾ | | Einwohner- zahl am 30.06. | Gemeinde- schlüssel- nummer |
|-----------------------|-----------------------|--------------------|----------|---|--|-------------------------------|--|-------|---------------------------------|-----------------------------------|
| Grund- steuer A | Grund- steuer B | Gewerbe- steuer | zusammen | | | | 1 000 Euro | | | |
| Bundesgebiet | | | | | | | | | | |
| Württemberg | | | | | | | | | | 08 |
| 20 | 7 018 | 24 868 | 31 906 | 24 173 | 4 978 | 9 051 | 52 006 | 853 | 60 944 | 08 1 15 045 |
| 25 | 7 625 | 26 873 | 34 523 | 36 060 | 4 440 | 9 782 | 65 241 | 721 | 90 510 | 08 1 16 019 |
| 36 | 4 612 | 13 723 | 18 370 | 19 610 | 2 481 | 4 995 | 35 466 | 616 | 57 571 | 08 1 17 026 |
| 49 | 6 865 | 32 975 | 39 889 | 31 435 | 5 420 | 12 002 | 64 742 | 744 | 87 027 | 08 1 18 048 |
| 54 | 4 381 | 19 578 | 24 012 | 21 576 | 2 833 | 7 127 | 41 294 | 794 | 52 038 | 08 1 19 079 |
| 38 | 3 870 | 11 353 | 15 261 | 16 825 | 2 045 | 4 133 | 29 998 | 586 | 51 166 | 08 1 35 019 |
| 65 | 3 639 | 10 083 | 13 787 | 19 689 | 1 966 | 3 670 | 31 772 | 515 | 61 663 | 08 1 36 065 |
| 79 | 4 313 | 16 810 | 21 203 | 22 688 | 2 637 | 6 119 | 40 409 | 609 | 66 404 | 08 1 36 088 |
| 47 | 4 229 | 21 755 | 26 031 | 18 004 | 3 314 | 7 919 | 39 430 | 681 | 57 913 | 08 3 17 096 |
| 76 | 5 263 | 21 900 | 27 238 | 26 826 | 2 968 | 7 971 | 49 061 | 603 | 81 333 | 08 3 26 074 |
| 29 | 5 130 | 22 123 | 27 282 | 26 010 | 2 010 | 8 052 | 47 250 | 603 | 78 353 | 08 3 35 043 |
| 38 | 8 520 | 30 230 | 38 788 | 38 120 | 4 994 | 10 993 | 70 909 | 640 | 110 867 | 08 4 15 061 |
| 34 | 4 834 | 14 373 | 19 241 | 26 252 | 2 153 | 5 246 | 42 400 | 520 | 81 561 | 08 4 16 041 |
| 76 | 4 370 | 14 310 | 18 756 | 19 724 | 2 138 | 5 209 | 35 409 | 617 | 57 344 | 08 4 35 016 |
| ern | | | | | | | | | | 07 |
| 61 | 4 328 | 13 170 | 17 559 | 18 626 | 1 688 | 4 532 | 17 559 | 348 | 50 468 | 07 1 38 045 |
| sen | | | | | | | | | | 06 |
| 18 | 4 880 | 12 617 | 17 516 | 27 135 | 4 629 | 5 527 | 43 753 | 735 | 59 565 | 06 4 33 012 |
| 35 | 5 383 | 38 096 | 43 514 | 28 601 | 5 288 | 15 050 | 62 353 | 1 177 | 52 975 | 06 4 34 001 |
| 25 | 6 302 | 46 370 | 52 697 | 35 095 | 4 487 | 18 025 | 74 253 | 838 | 88 606 | 06 4 35 014 |
| 29 | 5 467 | 11 880 | 17 377 | 24 216 | 3 472 | 4 966 | 40 099 | 549 | 73 048 | 06 5 31 005 |
| 29 | 3 781 | 13 960 | 17 770 | 17 980 | 2 195 | 4 961 | 32 984 | 626 | 52 727 | 06 5 32 023 |
| 63 | 4 917 | 23 043 | 28 022 | 24 173 | 2 568 | 8 760 | 46 002 | 596 | 77 164 | 06 5 34 014 |
| 64 | 4 318 | 15 573 | 19 955 | 19 406 | 3 500 | 6 511 | 36 350 | 581 | 62 533 | 06 6 31 009 |
| sachsen | | | | | | | | | | 03 |
| 56 | 8 478 | 18 698 | 27 231 | 29 855 | 4 390 | 6 806 | 54 670 | 442 | 123 807 | 03 1 52 012 |
| 85 | 3 837 | 7 475 | 11 396 | 14 763 | 1 648 | 2 721 | 25 086 | 459 | 54 675 | 03 1 58 037 |
| 74 | 46 061 | 155 978 | 202 113 | 136 060 | 37 287 | 56 776 | 318 684 | 619 | 515 219 | 03 2 41 001 |
| 63 | 4 568 | 6 603 | 11 233 | 17 502 | 908 | 2 363 | 27 280 | 431 | 63 241 | 03 2 53 004 |
| 72 | 4 624 | 15 320 | 20 016 | 15 017 | 4 840 | 5 576 | 34 297 | 582 | 58 974 | 03 2 52 006 |
| 79 | 7 726 | 17 193 | 24 998 | 27 244 | 4 395 | 6 258 | 50 379 | 486 | 103 738 | 03 2 54 021 |
| 59 | 5 261 | 19 305 | 24 625 | 18 337 | 2 516 | 7 027 | 38 451 | 533 | 72 107 | 03 3 51 006 |
| 94 | 4 442 | 10 335 | 14 870 | 12 186 | 1 175 | 3 762 | 24 469 | 460 | 53 250 | 03 3 52 011 |
| 27 | 4 803 | 15 960 | 20 790 | 16 318 | 2 817 | 5 809 | 34 116 | 504 | 67 628 | 03 3 55 022 |
| 137 | 4 404 | 21 573 | 26 113 | 11 672 | 3 835 | 7 853 | 33 767 | 655 | 51 551 | 03 4 54 032 |
| 128 | 3 494 | 16 065 | 19 687 | 9 639 | 1 433 | 6 085 | 24 674 | 472 | 52 244 | 03 4 56 015 |
| Westfalen | | | | | | | | | | 05 |
| 7 | 4 759 | 18 143 | 22 908 | 21 834 | 2 695 | 6 604 | 40 833 | 722 | 56 564 | 05 1 58 016 |
| 43 | 4 181 | 20 045 | 24 269 | 20 793 | 2 047 | 7 269 | 39 840 | 680 | 58 570 | 05 1 58 020 |
| 67 | 8 060 | 35 138 | 43 264 | 37 716 | 4 228 | 12 813 | 72 395 | 790 | 91 647 | 05 1 58 028 |
| 50 | 5 582 | 21 320 | 26 952 | 29 917 | 3 603 | 7 690 | 52 782 | 588 | 89 782 | 05 1 58 032 |
| 43 | 4 589 | 4 945 | 9 490 | 22 003 | 2 363 | 1 765 | 32 091 | 509 | 63 099 | 05 1 62 004 |
| 144 | 4 691 | 13 895 | 18 730 | 21 701 | 2 112 | 5 254 | 37 289 | 576 | 64 732 | 05 1 62 008 |
| 85 | 4 229 | 11 588 | 15 902 | 23 245 | 1 527 | 4 285 | 36 389 | 661 | 55 060 | 05 1 62 022 |
| 99 | 12 044 | 41 690 | 53 833 | 53 492 | 10 506 | 15 272 | 102 559 | 682 | 150 338 | 05 1 62 024 |
| 117 | 4 423 | 15 860 | 20 400 | 23 574 | 2 901 | 5 768 | 41 107 | 532 | 77 198 | 05 1 66 032 |
| 135 | 3 188 | 12 830 | 16 153 | 14 993 | 1 289 | 4 686 | 27 749 | 549 | 50 554 | 05 1 66 036 |
| 25 | 3 851 | 8 470 | 12 347 | 21 085 | 1 703 | 3 085 | 32 050 | 452 | 70 848 | 05 1 70 008 |
| 16 | 5 615 | 16 150 | 21 782 | 30 505 | 2 495 | 5 879 | 48 903 | 456 | 107 327 | 05 1 70 024 |
| 104 | 4 013 | 16 195 | 20 313 | 18 123 | 2 089 | 5 891 | 34 634 | 558 | 62 063 | 05 1 70 048 |
| 59 | 3 652 | 8 918 | 12 629 | 15 908 | 1 318 | 3 246 | 26 609 | 482 | 55 257 | 05 3 54 012 |

9 Realsteuerkraft
9.4 Kreisangehörige Gemeinden

| Gemeinde- schlüssel- nummer | Gemeinde | Realsteuern | | | | | | | | |
|-----------------------------------|-------------------------|-----------------------|-----------------------|--------------------|-----------------------|-----------------------|--------------------|-----------------------|-----------------------|--------------------|
| | | Istaufkommen | | | Grundbetrag | | | Hebesatz | | |
| | | Grund- steuer A | Grund- steuer B | Gewerbe- steuer | Grund- steuer A | Grund- steuer B | Gewerbe- steuer | Grund- steuer A | Grund- steuer B | Gewerbe- steuer |
| | | 1 000 Euro | | | | | | % | | |
| noch 05 | | | | | | | | | | Nordrhein- |
| 05 3 54 032 | Stolberg/Rhld. | 49 | 4 754 | 20 347 | 20 | 1 463 | 4 844 | 248 | 325 | 420 |
| 05 3 58 008 | Düren | 124 | 9 989 | 24 560 | 56 | 2 608 | 5 806 | 223 | 383 | 423 |
| 05 3 62 008 | Bergheim | 187 | 6 440 | 41 722 | 62 | 1 840 | 9 934 | 300 | 350 | 420 |
| 05 3 62 020 | Erfstadt | 207 | 4 689 | 7 318 | 94 | 1 234 | 1 742 | 220 | 380 | 420 |
| 05 3 62 028 | Hürth | 112 | 7 975 | 25 407 | 66 | 2 658 | 6 049 | 170 | 300 | 420 |
| 05 3 62 032 | Kerpen | 199 | 7 447 | 21 972 | 71 | 1 862 | 4 994 | 280 | 400 | 440 |
| 05 3 62 036 | Pulheim | 116 | 5 566 | 9 425 | 72 | 1 613 | 2 244 | 160 | 345 | 420 |
| 05 3 66 016 | Euskirchen | 147 | 5 722 | 9 465 | 70 | 1 734 | 2 396 | 210 | 330 | 395 |
| 05 3 74 012 | Gummersbach | 36 | 4 807 | 15 965 | 13 | 1 414 | 3 801 | 270 | 340 | 420 |
| 05 3 78 004 | Bergisch-Gladbach | 48 | 13 897 | 23 191 | 20 | 3 756 | 5 271 | 235 | 370 | 440 |
| 05 3 82 056 | Sankt Augustin | 26 | 6 130 | 15 518 | 10 | 1 613 | 3 448 | 270 | 380 | 450 |
| 05 3 82 068 | Troisdorf | 49 | 8 961 | 30 908 | 13 | 2 298 | 7 025 | 370 | 390 | 440 |
| 05 5 54 008 | Bocholt | 202 | 7 120 | 27 748 | 112 | 2 158 | 7 302 | 180 | 330 | 380 |
| 05 5 62 004 | Castrop-Rauxel | 29 | 6 852 | 9 257 | 17 | 1 671 | 1 970 | 170 | 410 | 470 |
| 05 5 62 012 | Dorsten | 164 | 7 751 | 17 262 | 78 | 1 846 | 3 923 | 210 | 420 | 440 |
| 05 5 62 014 | Gladbeck | 18 | 6 636 | 16 522 | 11 | 1 508 | 3 755 | 170 | 440 | 440 |
| 05 5 62 020 | Herten | 20 | 6 563 | 17 858 | 8 | 1 370 | 4 252 | 240 | 479 | 420 |
| 05 5 62 024 | Marl | 60 | 11 319 | 25 455 | 30 | 2 358 | 5 785 | 200 | 480 | 440 |
| 05 5 62 032 | Recklinghausen | 83 | 15 676 | 28 528 | 29 | 3 335 | 6 340 | 285 | 470 | 450 |
| 05 5 66 076 | Rheine | 118 | 7 247 | 16 551 | 66 | 2 196 | 4 355 | 180 | 330 | 380 |
| 05 5 70 004 | Ahlen | 153 | 5 088 | 19 218 | 79 | 1 519 | 4 687 | 195 | 335 | 410 |
| 05 5 74 008 | Gütersloh | 79 | 8 710 | 37 390 | 56 | 3 111 | 10 532 | 140 | 280 | 355 |
| 05 7 58 012 | Herford | 104 | 6 611 | 28 813 | 52 | 1 973 | 7 203 | 200 | 335 | 400 |
| 05 7 66 008 | Bad Salzuflen | 125 | 5 945 | 18 952 | 67 | 1 918 | 4 798 | 185 | 310 | 395 |
| 05 7 66 020 | Detmold | 90 | 6 838 | 24 113 | 51 | 2 072 | 5 881 | 175 | 330 | 410 |
| 05 7 70 024 | Minden | 125 | 8 859 | 28 936 | 55 | 2 531 | 7 057 | 228 | 350 | 410 |
| 05 7 74 032 | Paderbom | 128 | 14 419 | 41 149 | 73 | 4 369 | 10 829 | 175 | 330 | 380 |
| 05 9 54 016 | Hattingen | 52 | 5 539 | 10 792 | 27 | 1 420 | 2 510 | 195 | 390 | 430 |
| 05 9 54 036 | Witten | 48 | 13 831 | 26 918 | 24 | 3 217 | 6 260 | 197 | 430 | 430 |
| 05 9 58 004 | Amsberg | 67 | 7 789 | 32 462 | 32 | 2 105 | 8 115 | 210 | 370 | 400 |
| 05 9 62 024 | Iserlohn | 80 | 10 196 | 31 165 | 40 | 2 549 | 7 083 | 200 | 400 | 440 |
| 05 9 62 032 | Lüdenscheid | 23 | 8 674 | 27 780 | 12 | 2 478 | 6 945 | 200 | 350 | 400 |
| 05 9 62 040 | Menden/Sauerland | 64 | 6 081 | 18 712 | 31 | 1 643 | 4 253 | 210 | 370 | 440 |
| 05 9 70 040 | Siegen | 18 | 12 717 | 30 633 | 9 | 3 261 | 6 807 | 190 | 390 | 450 |
| 05 9 74 028 | Lippstadt | 123 | 6 168 | 18 396 | 70 | 1 869 | 4 841 | 175 | 330 | 380 |
| 05 9 78 004 | Bergkamen | 37 | 4 155 | 13 087 | 16 | 1 154 | 3 043 | 230 | 360 | 430 |
| 05 9 78 024 | Lünen | 59 | 7 671 | 17 727 | 22 | 1 871 | 4 123 | 270 | 410 | 430 |
| 05 9 78 028 | Schwerte | 58 | 4 875 | 14 445 | 22 | 1 250 | 3 210 | 270 | 390 | 450 |
| 05 9 78 036 | Unna | 149 | 7 189 | 17 119 | 57 | 1 797 | 3 981 | 260 | 400 | 430 |
| 07 | | | | | | | | | | Rheinland- |
| 07 1 38 045 | Neuwied | 43 | 6 645 | 16 042 | 16 | 2 144 | 4 222 | 270 | 310 | 380 |
| 10 | | | | | | | | | | Saar |
| 10 0 41 100 | Saarbrücken | 49 | 32 836 | 68 599 | 18 | 7 836 | 16 028 | 275 | 430 | 428 |
| 10 0 43 114 | Neunkirchen | 21 | 4 405 | 12 515 | 8 | 1 421 | 2 924 | 250 | 310 | 428 |
| 01 | | | | | | | | | | Schleswig- |
| 01 0 60 063 | Norderstedt | 39 | 7 115 | 38 548 | 15 | 2 737 | 11 681 | 250 | 260 | 330 |

¹⁾ Realsteuerkraft zusammen + Saldo aus Gemeindeanteil an der Einkommen- und Umsatzsteuer ./ Gewerbesteuerumlage

und -anspannung 2001
mit 50 000 Einwohnern und mehr

| Realsteuerkraft | | | | Gemeinde- anteil an der Einkommen- steuer | Gemeinde- anteil an der Umsatz- steuer | Gewerbe- steuer- umlage | Gemeindliche Steuerkraft ¹⁾ | Einwohner- zahl am 30.06. | Gemeinde- schlüssel- nummer | |
|-----------------------|-----------------------|--------------------|----------|---|--|-------------------------------|--|---------------------------------|-----------------------------------|-------------|
| Grund- steuer A | Grund- steuer B | Gewerbe- steuer | zusammen | | | | | | | |
| 1 000 Euro | | | | | | | Euro je Einw. | | | |
| Westfalen | | | | | | | | | | |
| 36 | 3 072 | 12 110 | 15 218 | 16 708 | 1 993 | 4 411 | 29 508 | 504 | 58 597 | 05 |
| 101 | 5 477 | 14 515 | 20 093 | 25 366 | 3 831 | 5 284 | 44 006 | 480 | 91 730 | 05 3 54 032 |
| 112 | 3 864 | 24 835 | 28 811 | 20 272 | 1 584 | 9 040 | 41 627 | 653 | 63 765 | 05 3 58 008 |
| 169 | 2 591 | 4 355 | 7 116 | 17 260 | 837 | 1 585 | 23 628 | 465 | 50 768 | 05 3 62 008 |
| 119 | 5 582 | 15 123 | 20 823 | 17 816 | 2 447 | 5 505 | 35 581 | 664 | 53 554 | 05 3 62 020 |
| 128 | 3 910 | 12 485 | 16 523 | 20 092 | 2 044 | 4 544 | 34 115 | 538 | 63 408 | 05 3 62 028 |
| 130 | 3 387 | 5 610 | 9 127 | 21 223 | 850 | 2 038 | 29 162 | 548 | 53 191 | 05 3 62 032 |
| 126 | 3 641 | 5 990 | 9 757 | 16 627 | 1 806 | 2 591 | 25 599 | 475 | 53 885 | 05 3 62 036 |
| 23 | 2 969 | 9 503 | 12 495 | 16 661 | 1 960 | 3 459 | 27 657 | 518 | 53 380 | 05 3 66 016 |
| 36 | 7 888 | 13 178 | 21 101 | 42 775 | 2 948 | 4 784 | 62 040 | 588 | 105 582 | 05 3 74 012 |
| 18 | 3 387 | 8 620 | 12 025 | 20 218 | 1 162 | 3 170 | 30 235 | 545 | 55 465 | 05 3 78 004 |
| 23 | 4 826 | 17 563 | 22 412 | 23 413 | 2 201 | 6 335 | 41 691 | 571 | 73 052 | 05 3 82 056 |
| 202 | 4 532 | 18 255 | 22 988 | 20 401 | 2 386 | 6 037 | 39 738 | 550 | 72 291 | 05 3 82 068 |
| 31 | 3 509 | 4 925 | 8 465 | 20 305 | 1 242 | 1 748 | 28 264 | 360 | 78 550 | 05 5 54 008 |
| 140 | 3 877 | 9 808 | 13 825 | 23 921 | 1 987 | 3 572 | 36 161 | 446 | 81 145 | 05 5 62 004 |
| 20 | 3 167 | 9 388 | 12 574 | 20 418 | 1 698 | 3 416 | 31 274 | 403 | 77 555 | 05 5 62 012 |
| 14 | 2 877 | 10 630 | 13 521 | 17 579 | 1 928 | 3 869 | 29 159 | 437 | 66 671 | 05 5 62 014 |
| 54 | 4 952 | 14 463 | 19 468 | 25 218 | 3 261 | 5 322 | 42 625 | 459 | 92 918 | 05 5 62 020 |
| 52 | 7 004 | 15 850 | 22 906 | 34 389 | 3 267 | 5 767 | 54 795 | 440 | 124 595 | 05 5 62 024 |
| 119 | 4 612 | 10 888 | 15 618 | 18 602 | 1 976 | 3 963 | 32 233 | 425 | 75 884 | 05 5 62 032 |
| 142 | 3 190 | 11 718 | 15 050 | 13 732 | 1 653 | 4 331 | 26 104 | 469 | 55 603 | 05 5 66 076 |
| 101 | 6 533 | 26 330 | 32 964 | 31 754 | 4 179 | 9 585 | 59 312 | 623 | 95 216 | 05 5 70 004 |
| 94 | 4 143 | 18 008 | 22 244 | 19 920 | 3 665 | 6 555 | 39 274 | 604 | 65 062 | 05 5 70 008 |
| 121 | 4 028 | 11 995 | 16 143 | 16 398 | 1 900 | 4 366 | 30 075 | 546 | 55 091 | 05 5 75 012 |
| 92 | 4 351 | 14 703 | 19 146 | 23 138 | 3 083 | 5 375 | 39 992 | 543 | 73 704 | 05 5 78 008 |
| 99 | 5 315 | 17 643 | 23 057 | 24 016 | 3 429 | 6 407 | 44 095 | 531 | 83 041 | 05 5 78 020 |
| 131 | 9 175 | 27 073 | 36 379 | 37 251 | 5 532 | 9 854 | 69 308 | 496 | 139 858 | 05 5 78 024 |
| 49 | 2 982 | 6 275 | 9 306 | 18 232 | 1 266 | 2 284 | 26 520 | 455 | 58 297 | 05 7 74 032 |
| 43 | 6 756 | 15 650 | 22 449 | 30 823 | 3 258 | 5 697 | 50 833 | 493 | 103 181 | 05 9 54 016 |
| 58 | 4 421 | 20 288 | 24 766 | 24 114 | 3 430 | 7 385 | 44 925 | 581 | 77 341 | 05 9 54 036 |
| 72 | 5 353 | 17 708 | 23 132 | 29 618 | 3 797 | 6 527 | 50 020 | 506 | 98 790 | 05 9 58 004 |
| 22 | 5 204 | 17 363 | 22 588 | 27 043 | 4 037 | 6 336 | 47 332 | 588 | 80 504 | 05 9 62 024 |
| 56 | 3 450 | 10 633 | 14 139 | 16 634 | 2 165 | 4 328 | 28 610 | 483 | 59 217 | 05 9 62 032 |
| 16 | 6 848 | 17 018 | 23 882 | 31 031 | 4 580 | 6 420 | 53 073 | 490 | 108 416 | 05 9 62 040 |
| 126 | 3 925 | 12 103 | 16 153 | 20 435 | 2 175 | 4 405 | 34 358 | 512 | 67 058 | 05 9 70 040 |
| 29 | 2 423 | 7 608 | 10 060 | 11 816 | 2 069 | 2 766 | 21 179 | 401 | 52 831 | 05 9 70 048 |
| 40 | 3 929 | 10 308 | 14 276 | 20 888 | 2 407 | 3 617 | 33 954 | 369 | 92 062 | 05 9 78 004 |
| 40 | 2 625 | 8 025 | 10 690 | 16 112 | 1 507 | 2 930 | 25 379 | 501 | 50 654 | 05 9 78 024 |
| 103 | 3 774 | 9 953 | 13 829 | 18 825 | 2 196 | 3 623 | 31 227 | 447 | 69 906 | 05 9 78 028 |
| Pfalz | | | | | | | | | | |
| 29 | 4 502 | 10 555 | 15 086 | 16 726 | 2 509 | 3 841 | 30 480 | 455 | 67 033 | 07 |
| | | | | | | | | | | 07 1 38 045 |
| land | | | | | | | | | | |
| 32 | 16 456 | 40 070 | 56 558 | 38 898 | 10 307 | 14 585 | 91 178 | 499 | 182 809 | 10 |
| 14 | 2 984 | 7 310 | 10 309 | 9 366 | 1 987 | 2 661 | 19 001 | 374 | 50 781 | 10 0 41 100 |
| | | | | | | | | | | 10 0 43 114 |
| Holstein | | | | | | | | | | |
| 28 | 5 747 | 29 203 | 34 978 | 27 481 | 4 583 | 10 752 | 56 290 | 784 | 71 753 | 01 |
| | | | | | | | | | | 01 0 60 063 |

10 Gemeinden und deren Einwohner am 30. 06.2001

10.1 Einwohnerzahlen

| Lfd. Nr. | Gemeindegroßenklasse 1) (Gemeinden mit ... bis unter ... Einwohnern) | Deutschland | Baden- Württemberg | Bayern | Branden- burg |
|----------|--|-------------|-----------------------|------------|------------------|
| | | | | | Einwohner |
| | Kreisfreie Städte | | | | |
| 1 | 20 000 - 50 000 | 742 860 | - | 335 486 | - |
| 2 | 50 000 - 100 000 | 1 923 396 | 52 934 | 546 660 | 148 327 |
| 3 | 100 000 - 200 000 | 4 405 869 | 495 733 | 583 344 | 237 597 |
| 4 | 200 000 - 500 000 | 7 703 294 | 792 280 | 745 822 | - |
| 5 | 500 000 und mehr | 11 326 446 | 585 195 | 1 220 766 | - |
| 6 | Zusammen ... | 26 101 865 | 1 926 142 | 3 432 078 | 385 924 |
| | Kreisangehörige Gemeinden | | | | |
| 7 | unter 1 000 | 2 727 579 | 44 061 | 114 050 | 308 453 |
| 8 | 1 000 - 3 000 | 6 165 135 | 589 954 | 1 778 525 | 296 171 |
| 9 | 3 000 - 5 000 | 5 051 226 | 914 714 | 1 613 469 | 200 762 |
| 10 | 5 000 - 10 000 | 9 029 994 | 1 828 954 | 2 150 046 | 401 301 |
| 11 | 10 000 - 20 000 | 12 055 529 | 2 015 678 | 2 146 418 | 403 637 |
| 12 | 20 000 - 50 000 | 14 117 727 | 2 246 356 | 993 059 | 601 099 |
| 13 | 50 000 - 100 000 | 5 209 710 | 883 827 | 50 468 | - |
| 14 | 100 000 und mehr | 1 875 737 | 110 867 | - | - |
| 15 | Zusammen ... | 56 232 637 | 8 634 411 | 8 846 035 | 2 211 423 |
| 16 | Gemeinden insgesamt ... | 82 334 502 | 10 560 553 | 12 278 113 | 2 597 347 |
| | | | | | Prozent der |
| | Kreisfreie Städte | | | | |
| 17 | 20 000 - 50 000 | 0,9 | - | 0,4 | - |
| 18 | 50 000 - 100 000 | 2,3 | 0,1 | 0,7 | 0,2 |
| 19 | 100 000 - 200 000 | 5,4 | 0,6 | 0,7 | 0,3 |
| 20 | 200 000 - 500 000 | 9,4 | 1,0 | 0,9 | - |
| 21 | 500 000 und mehr | 13,8 | 0,7 | 1,5 | - |
| 22 | Zusammen ... | 31,7 | 2,3 | 4,2 | 0,5 |
| | Kreisangehörige Gemeinden | | | | |
| 23 | unter 1 000 | 3,3 | 0,1 | 0,1 | 0,4 |
| 24 | 1 000 - 3 000 | 7,5 | 0,7 | 2,2 | 0,4 |
| 25 | 3 000 - 5 000 | 6,1 | 1,1 | 2,0 | 0,2 |
| 26 | 5 000 - 10 000 | 11,0 | 2,2 | 2,6 | 0,5 |
| 27 | 10 000 - 20 000 | 14,6 | 2,4 | 2,6 | 0,5 |
| 28 | 20 000 - 50 000 | 17,1 | 2,7 | 1,2 | 0,7 |
| 29 | 50 000 - 100 000 | 6,3 | 1,1 | 0,1 | - |
| 30 | 100 000 und mehr | 2,3 | 0,1 | - | - |
| 31 | Zusammen ... | 68,3 | 10,5 | 10,7 | 2,7 |
| 32 | Gemeinden insgesamt ... | 100 | 12,8 | 14,9 | 3,2 |

*) Gebietsstand am 31. Dezember 1999.

1) Zuordnung nach der fortgeschriebenen Einwohnerzahl am 30. Juni 2001.

nach Ländern und Gemeindegrößenklassen*)

der Gemeinden

| Hessen | Mecklenburg-Vorpommern | Niedersachsen | Nordrhein-Westfalen | Rheinland-Pfalz | Saarland | Lfd. Nr. |
|-----------|------------------------|---------------|---------------------|-----------------|-----------|----------|
| - | 46 859 | - | - | 219 323 | - | 1 |
| - | 187 134 | 212 716 | - | 334 092 | - | 2 |
| 451 304 | 100 738 | 552 716 | 1 095 401 | 454 392 | - | 3 |
| 270 423 | 200 013 | 245 397 | 3 097 662 | - | - | 4 |
| 644 083 | - | - | 3 232 892 | - | - | 5 |
| 1 365 810 | 534 744 | 1 010 829 | 7 425 955 | 1 007 807 | - | 6 |
| 737 | 359 796 | 171 456 | - | 680 652 | - | 7 |
| 74 826 | 263 424 | 639 586 | - | 833 356 | - | 8 |
| 274 339 | 158 912 | 339 592 | 13 625 | 288 734 | - | 9 |
| 1 058 860 | 162 423 | 934 731 | 448 973 | 578 664 | 95 334 | 10 |
| 1 576 988 | 211 997 | 1 565 588 | 1 850 116 | 360 741 | 406 593 | 11 |
| 1 253 995 | 77 729 | 2 061 015 | 4 300 027 | 223 954 | 331 512 | 12 |
| 466 618 | - | 473 670 | 3 145 560 | 67 033 | 50 781 | 13 |
| - | - | 742 764 | 839 297 | - | 182 809 | 14 |
| 4 706 363 | 1 234 281 | 6 928 402 | 10 597 598 | 3 033 134 | 1 067 029 | 15 |
| 6 072 173 | 1 769 025 | 7 939 231 | 18 023 553 | 4 040 941 | 1 067 029 | 16 |

Gesamtbevölkerung

| | | | | | | |
|-----|-----|-----|------|-----|-----|----|
| - | 0,1 | - | - | 0,3 | - | 17 |
| - | 0,2 | 0,3 | - | 0,4 | - | 18 |
| 0,5 | 0,1 | 0,7 | 1,3 | 0,6 | - | 19 |
| 0,3 | 0,2 | 0,3 | 3,8 | - | - | 20 |
| 0,8 | - | - | 3,9 | - | - | 21 |
| 1,7 | 0,6 | 1,2 | 9,0 | 1,2 | - | 22 |
| 0,0 | 0,4 | 0,2 | - | 0,8 | - | 23 |
| 0,1 | 0,3 | 0,8 | - | 1,0 | - | 24 |
| 0,3 | 0,2 | 0,4 | 0,0 | 0,4 | - | 25 |
| 1,3 | 0,2 | 1,1 | 0,5 | 0,7 | 0,1 | 26 |
| 1,9 | 0,3 | 1,9 | 2,2 | 0,4 | 0,5 | 27 |
| 1,5 | 0,1 | 2,5 | 5,2 | 0,3 | 0,4 | 28 |
| 0,6 | - | 0,6 | 3,8 | 0,1 | 0,1 | 29 |
| - | - | 0,9 | 1,0 | - | 0,2 | 30 |
| 5,7 | 1,5 | 8,4 | 12,9 | 3,7 | 1,3 | 31 |
| 7,4 | 2,1 | 9,6 | 21,9 | 4,9 | 1,3 | 32 |

10 Gemeinden und deren Einwohner am 30.6.2001

10.1 Einwohnerzahlen

| Lfd. Nr. | Gemeindegroßenklasse 1) (Gemeinden mit ... bis unter ... Einwohnern) | Sachsen | Sachsen-Anhalt | Schleswig-Holstein | Thüringen |
|----------------------------------|---|-----------|----------------|--------------------|-----------|
| Einwohner | | | | | |
| Kreisfreie Städte | | | | | |
| 1 | 20 000 - 50 000 | 49 300 | - | - | 91 892 |
| 2 | 50 000 - 100 000 | 132 425 | 82 409 | 164 049 | 62 650 |
| 3 | 100 000 - 200 000 | 102 381 | - | - | 211 761 |
| 4 | 200 000 - 500 000 | 1 228 495 | 477 136 | 445 570 | 200 496 |
| 5 | 500 000 und mehr | - | - | - | - |
| 6 | Zusammen ... | 1 512 601 | 559 545 | 609 619 | 566 799 |
| Kreisangehörige Gemeinden | | | | | |
| 7 | unter 1 000 | 5 684 | 418 672 | 331 828 | 292 190 |
| 8 | 1 000 - 3 000 | 440 458 | 478 302 | 415 756 | 354 777 |
| 9 | 3 000 - 5 000 | 542 530 | 163 268 | 168 027 | 373 254 |
| 10 | 5 000 - 10 000 | 667 360 | 169 620 | 315 209 | 218 519 |
| 11 | 10 000 - 20 000 | 666 800 | 203 305 | 459 138 | 188 530 |
| 12 | 20 000 - 50 000 | 570 500 | 607 139 | 423 540 | 427 802 |
| 13 | 50 000 - 100 000 | - | - | 71 753 | - |
| 14 | 100 000 und mehr | - | - | - | - |
| 15 | Zusammen ... | 2 893 332 | 2 040 306 | 2 185 251 | 1 855 072 |
| 16 | Gemeinden insgesamt ... | 4 405 933 | 2 599 851 | 2 794 870 | 2 421 871 |
| Prozent der | | | | | |
| Kreisfreie Städte | | | | | |
| 17 | 20 000 - 50 000 | 0,1 | - | - | 0,1 |
| 18 | 50 000 - 100 000 | 0,2 | 0,1 | 0,2 | 0,1 |
| 19 | 100 000 - 200 000 | 0,1 | - | - | 0,3 |
| 20 | 200 000 - 500 000 | 1,5 | 0,6 | 0,5 | 0,2 |
| 21 | 500 000 und mehr | - | - | - | - |
| 22 | Zusammen ... | 1,8 | 0,7 | 0,7 | 0,7 |
| Kreisangehörige Gemeinden | | | | | |
| 23 | unter 1 000 | 0,0 | 0,5 | 0,4 | 0,4 |
| 24 | 1 000 - 3 000 | 0,5 | 0,6 | 0,5 | 0,4 |
| 25 | 3 000 - 5 000 | 0,7 | 0,2 | 0,2 | 0,5 |
| 26 | 5 000 - 10 000 | 0,8 | 0,2 | 0,4 | 0,3 |
| 27 | 10 000 - 20 000 | 0,8 | 0,2 | 0,6 | 0,2 |
| 28 | 20 000 - 50 000 | 0,7 | 0,7 | 0,5 | 0,5 |
| 29 | 50 000 - 100 000 | - | - | 0,1 | - |
| 30 | 100 000 und mehr | - | - | - | - |
| 31 | Zusammen ... | 3,5 | 2,5 | 2,7 | 2,3 |
| 32 | Gemeinden insgesamt ... | 5,4 | 3,2 | 3,4 | 2,9 |

*) Gebietsstand am 31. Dezember 2001.

1) Zuordnung nach der fortgeschriebenen Einwohnerzahl am 30. Juni 2001.

nach Ländern und Gemeindegrößenklassen *)

der Gemeinden

| Flächen- länder | Berlin | Bremen | Hamburg | Stadt- staaten | Nachrichtlich: | | Lfd. Nr. |
|--------------------|-----------|---------|-----------|-------------------|--------------------------|------------------------------|-------------|
| | | | | | Früheres Bundesgebiet | Neue Länder u. Berlin-Ost | |
| 742 860 | - | - | - | - | 554 809 | 188 051 | 1 |
| 1 923 396 | - | - | - | - | 1 310 451 | 612 945 | 2 |
| 4 285 367 | - | 120 502 | - | 120 502 | 3 753 392 | 652 477 | 3 |
| 7 703 294 | - | - | - | - | 5 597 154 | 2 106 140 | 4 |
| 5 682 936 | 3 384 204 | 540 067 | 1 719 239 | 5 643 510 | 10 047 002 | 1 279 444 | 5 |
| 20 337 853 | 3 384 204 | 660 569 | 1 719 239 | 5 764 012 | 21 262 808 | 4 839 057 | 6 |
| 2 727 579 | - | - | - | - | 1 342 784 | 1 384 795 | 7 |
| 6 165 135 | - | - | - | - | 4 332 003 | 1 833 132 | 8 |
| 5 051 226 | - | - | - | - | 3 612 500 | 1 438 726 | 9 |
| 9 029 994 | - | - | - | - | 7 410 771 | 1 619 223 | 10 |
| 12 055 529 | - | - | - | - | 10 381 260 | 1 674 269 | 11 |
| 14 117 727 | - | - | - | - | 11 833 458 | 2 284 269 | 12 |
| 5 209 710 | - | - | - | - | 5 209 710 | - | 13 |
| 1 875 737 | - | - | - | - | 1 875 737 | - | 14 |
| 56 232 637 | - | - | - | - | 45 998 223 | 10 234 414 | 15 |
| 76 570 490 | 3 384 204 | 660 569 | 1 719 239 | 5 764 012 | 67 261 031 | 15 073 471 | 16 |

zahl

Gesamtbevölkerung

| | | | | | | | |
|------|-----|-----|-----|-----|------|------|----|
| 0,9 | - | - | - | - | 0,7 | 0,2 | 17 |
| 2,3 | - | - | - | - | 1,6 | 0,7 | 18 |
| 5,2 | - | 0,1 | - | 0,1 | 4,6 | 0,8 | 19 |
| 9,4 | - | - | - | - | 6,8 | 2,6 | 20 |
| 6,9 | 4,1 | 0,7 | 2,1 | 6,9 | 12,2 | 1,6 | 21 |
| 24,7 | 4,1 | 0,8 | 2,1 | 7,0 | 25,8 | 5,9 | 22 |
| 3,3 | - | - | - | - | 1,6 | 1,7 | 23 |
| 7,5 | - | - | - | - | 5,3 | 2,2 | 24 |
| 6,1 | - | - | - | - | 4,4 | 1,7 | 25 |
| 11,0 | - | - | - | - | 9,0 | 2,0 | 26 |
| 14,6 | - | - | - | - | 12,6 | 2,0 | 27 |
| 17,1 | - | - | - | - | 14,4 | 2,8 | 28 |
| 6,3 | - | - | - | - | 6,3 | - | 29 |
| 2,3 | - | - | - | - | 2,3 | - | 30 |
| 68,3 | - | - | - | - | 55,9 | 12,4 | 31 |
| 93,0 | 4,1 | 0,8 | 2,1 | 7,0 | 81,7 | 18,3 | 32 |

10 Gemeinden und deren Einwohner am 30.6.2001 nach Ländern und Gemeindegrößenklassen*)


10.2 Anzahl der Gemeinden

| Größenklasse 1) (Gemeinden mit ... bis unter ... Einwohnern) | Deutsch- land | Baden- Württem- berg | Bayern | Branden- burg | Hessen | Mecklen- burg- Vorpom- mern | Nieder- sachsen | Nord- rhein- West- falen | Rhein- land- Pfalz | Saar- land | Sachsen |
|--|------------------|----------------------------|--------------|------------------|------------|--------------------------------------|--------------------|-----------------------------------|--------------------------|---------------|------------|
| Kreisfreie Städte | | | | | | | | | | | |
| 20 000 - 50 000 | 17 | - | 8 | - | - | 1 | - | - | 5 | - | 1 |
| 50 000 - 100 000 | 28 | 1 | 9 | 2 | - | 3 | 3 | - | 4 | - | 2 |
| 100 000 - 200 000 | 33 | 4 | 5 | 2 | 3 | 1 | 4 | 7 | 3 | - | 1 |
| 200 000 - 500 000 | 27 | 3 | 2 | - | 1 | 1 | 1 | 11 | - | - | 3 |
| 500 000 und mehr | 11 | 1 | 1 | - | 1 | - | - | 5 | - | - | - |
| Zusammen ... | 116 | 9 | 25 | 4 | 5 | 6 | 8 | 23 | 12 | - | 7 |
| Kr.ang. Gemeinden | | | | | | | | | | | |
| unter 1 000 | 5 784 | 84 | 136 | 748 | 1 | 735 | 233 | - | 1 598 | - | 8 |
| 1 000 - 3 000 | 3 479 | 278 | 968 | 177 | 32 | 163 | 376 | - | 501 | - | 223 |
| 3 000 - 5 000 | 1 313 | 234 | 415 | 53 | 71 | 42 | 87 | 3 | 77 | - | 140 |
| 5 000 - 10 000 | 1 291 | 267 | 315 | 58 | 151 | 24 | 127 | 54 | 84 | 12 | 97 |
| 10 000 - 20 000 | 867 | 151 | 158 | 31 | 114 | 16 | 114 | 125 | 25 | 27 | 45 |
| 20 000 - 50 000 | 475 | 74 | 38 | 21 | 45 | 3 | 69 | 138 | 8 | 11 | 19 |
| 50 000 - 100 000 | 78 | 13 | 1 | - | 7 | - | 8 | 46 | 1 | 1 | - |
| 100 000 und mehr..... | 12 | 1 | - | - | - | - | 3 | 7 | - | 1 | - |
| Zusammen ... | 13 299 | 1 102 | 2 031 | 1 088 | 421 | 983 | 1 017 | 373 | 2 294 | 52 | 532 |
| Gemeinden insges. ... | 13 415 | 1 111 | 2 056 | 1 092 | 426 | 989 | 1 025 | 396 | 2 306 | 52 | 539 |

| Größenklasse 1) (Gemeinden mit ... bis unter ... Einwohnern) | Sachsen- Anhalt | Schles- wig- Hol- stein | Thü- ringen | Flächen- länder | Berlin | Bremen | Ham- burg | Stadt- staaten | Nachrichtlich: | |
|--|--------------------|----------------------------------|----------------|--------------------|----------|----------|--------------|-------------------|-------------------------------|---------------------------------|
| | | | | | | | | | Früheres Bundes- gebiet | Neue Länder u. Berlin-Ost |
| Kreisfreie Städte | | | | | | | | | | |
| 20 000 - 50 000 | - | - | 2 | 17 | - | - | - | - | 13 | 4 |
| 50 000 - 100 000 | 1 | 2 | 1 | 28 | - | - | - | - | 19 | 9 |
| 100 000 - 200 000 | - | - | 2 | 32 | - | 1 | - | 1 | 27 | 6 |
| 200 000 - 500 000 | 2 | 2 | 1 | 27 | - | - | - | - | 20 | 7 |
| 500 000 und mehr | - | - | - | 8 | 1 | 1 | 1 | 3 | 11 | 1 |
| Zusammen ... | 3 | 4 | 6 | 112 | 1 | 2 | 1 | 4 | 90 | 27 |
| Kr.ang. Gemeinden | | | | | | | | | | |
| unter 1 000 | 873 | 730 | 638 | 5 784 | - | - | - | - | 2 782 | 3 002 |
| 1 000 - 3 000 | 294 | 256 | 211 | 3 479 | - | - | - | - | 2 411 | 1 068 |
| 3 000 - 5 000 | 43 | 45 | 103 | 1 313 | - | - | - | - | 932 | 381 |
| 5 000 - 10 000 | 24 | 46 | 32 | 1 291 | - | - | - | - | 1 056 | 235 |
| 10 000 - 20 000 | 15 | 33 | 13 | 867 | - | - | - | - | 747 | 120 |
| 20 000 - 50 000 | 20 | 15 | 14 | 475 | - | - | - | - | 398 | 77 |
| 50 000 - 100 000 | - | 1 | - | 78 | - | - | - | - | 78 | - |
| 100 000 und mehr..... | - | - | - | 12 | - | - | - | - | 12 | - |
| Zusammen ... | 1 269 | 1 126 | 1 011 | 13 299 | - | - | - | - | 8 416 | 4 883 |
| Gemeinden insges. ... | 1 272 | 1 130 | 1 017 | 13 411 | 1 | 2 | 1 | 4 | 8 506 | 4 910 |

*) Gebietsstand am 31. Dezember 2001.

1) Zuordnung nach der fortgeschriebenen Einwohnerzahl am 30. Juni 2001.



Hebesätze der Realsteuern auf CD-ROM

Ab dem **Berichtsjahr 2001** bietet das Statistische Bundesamt als Gemeinschaftsproduktion der Statistischen Ämter der Länder und des Bundes die Hebesätze der Realsteuern für Deutschland auf **CD-ROM** an.

Enthalten sind die Hebesätze der Realsteuern (Gewerbesteuer, Grundsteuer A und B) für sämtliche Gemeinden Deutschlands, sowie die Einwohnerzahlen zum 30. Juni des Berichtsjahres.

Technische Voraussetzungen:

Betriebssystem Windows 95, CD-ROM-Laufwerk, EXCEL 95

Darüber hinaus enthält die CD-ROM eine Datei im txt-Format als reine Textdatei mit methodischen Erläuterungen.

Bitte beachten Sie auch die Hinweise zum **Copyright** auf der CD-Hülle und in der Textdatei.

Um Ihnen die Bestellung zu erleichtern, haben wir auf der Rückseite einen Bestellschein für Sie vorbereitet. Sollten Sie noch Fragen haben oder weitere Informationen benötigen, stehen Ihnen unsere Mitarbeiter gerne zur Verfügung:

Tel.: 0611/75-4132
steuern@destatis.de

Mit freundlichen Grüßen

Ihr Statistisches Bundesamt

Bestellschein

Statistisches Bundesamt
Gruppe VI D

Telefax:
0611/ 72-4000

D-65180 Wiesbaden

Betr.: Hebesätze der Realsteuern, CD-ROM-Ausgabe

| | Hebesätze der Realsteuern Erscheinungsweise jährlich | Lizenzgebühr für die einfache Nutzung zzgl. Versandkosten | Abonnement Lieferung im Abo erfolgt 1x jährlich mit Rechnungsstellung bis auf Widerruf. |
|---|---|--|--|
| CD-ROM <input type="checkbox"/> Anzahl | Berichtsjahr 2001 Erschienen im August 2002 Bestell-Nr.:8647010-01700 | 40,90 Euro | <input type="checkbox"/> ja |

Bitte keine Vorauszahlungen leisten, Rechnung abwarten.

Tel.: 0611/75-4132, E-mail: steuern@destatis.de

Nutzungsrecht:

Mehrfachnutzung müssen schriftlich der u.a. Lizenzstelle angezeigt werden. Für einen Aufpreis von 40,90 Euro kann das Recht zur uneingeschränkten Mehrfachnutzung für den eigenen Gebrauch erworben werden. Eine Weitergabe des Rechtes an Dritte (gewerblicher Gebrauch) ist hiernach jedoch nicht gestattet. Dies bedarf einer gesonderten Lizenzvereinbarung.

Lizenzstelle: Zuständig für die Lizenzvergabe ist das Statistische Landesamt desjenigen Landes, in dem der Anfrager seinen Sitz hat. Lizenzfragen von supra- und internationalen Institutionen, Bundesbehörden u. ä. sowie Anfragen aus dem Ausland werden vom Statistischen Bundesamt betreut.

Copyright:

© Statistisches Bundesamt, Wiesbaden, 2002

Für nichtgewerbliche Zwecke sind Vervielfältigung und unentgeltliche Verbreitung, auch auszugsweise, mit Quellenangabe gestattet. Die Verbreitung, auch auszugsweise, über elektronische Systeme/Datenträger bedarf der vorherigen Zustimmung. Alle übrigen Rechte bleiben vorbehalten.

Lizenzinformationen:

Mit Öffnen der Umverpackung erkennen Sie die Lizenzbedingungen an und verpflichten sich zum Kauf.

Rechnungsanschrift

getrennte Lieferanschrift (falls abweichend)

Name/Vorname/Firma

Name/Vorname/Firma

Straße/Nr./Postfach

Straße/Nr./Postfach

Postleitzahl/Wohnort

Postleitzahl/Wohnort

Ansprechpartner/Telefonnummer

Ansprechpartner/Telefonnummer

Datum rechtsverbindliche Unterschrift/Firmenstempel

Fachserie 14: Finanzen und Steuern

Reihe 2: Vierteljährliche Kassenergebnisse der öffentlichen Haushalte

Der *vierteljährliche Bericht* gliedert die kassenmäßigen Ausgaben und Einnahmen von Bund, Lastenausgleichsfonds, ERP-Sondervermögen, Ländern, Gemeinden und Gemeindeverbänden nach Art und Körperschaftsgruppen. Darüber hinaus werden die Ausgaben für Baumaßnahmen nach ausgewählten Aufgabenbereichen aufgeschlüsselt; die kassenmäßigen Steuereinnahmen und der Schuldenstand der Gebietskörperschaften sind in gesonderten Übersichten dargestellt.

In dem Bericht für das 2., 3. und 4. Vierteljahr werden auch kumulierte Ergebnisse (Halbjahr, Dreivierteljahr, Jahr) veröffentlicht.

Reihe 3: Rechnungsergebnisse

In dieser Reihe erscheinen *jährlich* nach Aufgabenbereichen, Ausgabe-/Einnahmearten und Ländern gegliederte Berichte über die Rechnungsergebnisse

des öffentlichen Gesamthaushalts (Reihe 3.1), und der kommunalen Haushalte (Reihe 3.3).

Daneben erfolgt für einzelne wichtige Aufgabenbereiche eine tiefere funktionale Aufgliederung der Jahresrechnungsergebnisse der öffentlichen Haushalte, und zwar für

Bildung, Wissenschaft und Kultur (Reihe 3.4), Soziale Sicherung und Gesundheit, Sport und Erholung (Reihe 3.5), Öffentliche und öffentlich geförderte Einrichtungen für Wissenschaft, Forschung und Entwicklung (Reihe 3.6).

Ergebnisse der Hochschulfinanzstatistik werden in der Fachserie 11 „Bildung und Kultur“, Reihe 4.3.2 „Monetäre hochschulstatistische Kennzahlen“ und Reihe 4.5 „Finanzen der Hochschulen“ veröffentlicht.

Reihe 4: Steuerhaushalt

Die *vierteljährlichen* Berichte (4. Vierteljahr mit Jahresergebnis) enthalten Angaben über die kassenmäßigen Steuereinnahmen des Bundes, der Länder und der Gemeinden und Gemeindeverbände nach Ländern und Steuerarten sowie über die Verteilung im Rahmen des Steuerverbundes. Zum Jahresergebnis werden ergänzend methodische Erläuterungen mit Hinweisen auf Zahlungsweise, Zahlungstermine und Tarife der ergiebigsten Steuern gebracht.

Reihe 4.5: Sonderbeiträge

Reihe 4.5.1: Kassenmäßige Steuereinnahmen 1988 bis 1999

Dieser Bericht enthält für die Jahre 1988 bis 1999 nach Ländern gegliedert Angaben über das jährliche Aufkommen an Einzelsteuern und deren Verteilung auf die Körperschaften Bund, (Europäische Gemeinschaften) Länder und Gemeinden/Gv. In langen Reihen wird ein Überblick über die Einnahmeentwicklung seit 1950 gegeben.

Reihe 5: Schulden der öffentlichen Haushalte

In der *jährlichen* Veröffentlichung werden Angaben über den Stand der Schulden von Bund, Lastenausgleichsfonds, ERP-Sondervermögen, Ländern, Gemeinden, Gemeindeverbänden, Zweckverbänden und sonstigen juristischen Personen zwischengemeindlicher Zusammenarbeit nach Arten und Fälligkeit sowie über Bürgschaften, Garantien und sonstige Gewährleistungen dieser Körperschaften gebracht. Außerdem werden die Schuldenaufnahmen und Tilgungen nachgewiesen.

Reihe 6: Personal des öffentlichen Dienstes

Die *jährliche* Veröffentlichung enthält Angaben über die Zahl der Beschäftigten am Stichtag 30. Juni bei Bund, Ländern, Gemeinden und Gemeindeverbänden, Zweckverbänden, Bundeseisenbahnvermögen (unmittelbarer öffentlicher Dienst); bei der Bundesanstalt für Arbeit, der Deutschen Bundesbank, den Sozialversicherungsträgern und den rechtlich selbständigen Einrichtungen in öffentlich-rechtlicher Rechtsform (mittelbarer öffentlicher Dienst), sowie bei recht-

lich selbständigen Organisationen ohne Erwerbszweck für Wissenschaft, Forschung und Entwicklung mit überwiegend öffentlicher Finanzierung und bei rechtlich selbständigen Einrichtungen in privater Rechtsform mit überwiegend öffentlicher Beteiligung.

Die Beschäftigten werden jährlich in der Gliederung nach: Geburtsmonat und -jahr, Geschlecht, Art, Umfang und Dauer des Dienst- oder Arbeitsvertragsverhältnisses, Laufbahngruppe, Einstufung, Dienst- oder Lebensaltersstufe, Ortszuschlagsstufe oder Stufe des Familienzuschlags, Bruttobezüge des Berichtsmonats, Dienst- oder Arbeitsort sowie bei den in einem Dienstverhältnis stehenden Personen der Wohnort, Einzelplan, Kapitel und Aufgabenbereich erfasst.

Reihe 6.1: Versorgungsempfänger des öffentlichen Dienstes

Die jährliche Veröffentlichung enthält Angaben über die Leistungsberechtigten des öffentlich-rechtlichen Alterssicherungssystems zum Stichtag 1. Januar. Aufgrund der verschiedenen gesetzlichen Grundlagen werden drei aus den Haushaltsmitteln der jeweiligen Dienstherrn finanzierte Altersversorgungssysteme unterschieden: die Beamtenversorgung (einschl. Richterversorgung), die Soldatenversorgung und die Versorgung der nach dem Zweiten Weltkrieg nicht wiederverwendeten Bediensteten des Deutschen Reiches, soweit sie einen Anspruch auf beamtenrechtliche Versorgung hatten.

Die Versorgungsempfänger werden jährlich in der Gliederung nach: ehemaligem Beschäftigungsbereich, Art des früheren Dienstverhältnisses, Versorgungsart, Geburtsmonat und -jahr, Geschlecht, Familienstand, Wohnort, Laufbahn-/Besoldungsgruppe, Ruhegehaltssatz, Grund für den Eintritt des Versorgungsfalles, Bruttobezüge des Vorjahres sowie Bezügebestandteile im Berichtsmonat erfasst. Im Bereich des mittelbaren öffentlichen Dienstes sehen die gesetzlichen Vorschriften ein verkürztes Erhebungsprogramm mit den Merkmalen Art des früheren Dienstverhältnisses, Versorgungsart und Besoldungsgruppe vor.

Reihe 7: Einkommen- und Vermögensteuer

In *dreijährlicher* Folge werden – unter Auswertung der steuerlichen Veranlagungsergebnisse – folgende Steuerstatistiken herausgegeben:

7.1 Lohn- und Einkommensteuer

Der Bericht gibt Aufschluss über die Höhe und Struktur der Einkünfte, die Besteuerung des erfassten Einkommens sowie über Sonderausgaben, außergewöhnliche Belastungen und Sondervergünstigungen der zur Einkommensteuer veranlagten natürlichen Personen. Ferner sind die Einkünfte aller Lohn- und Einkommensteuerpflichtigen in einer steuerlichen Einkommenspyramide dargestellt.

7.2 Körperschaftsteuer

Die Veröffentlichung gibt einen Überblick über Höhe, Verteilung und Besteuerung des steuerlich erfassten Einkommens der Körperschaften. Das Einkommen und die Steuerschuld der Körperschaftsteuerpflichtigen werden u.a. in der Gliederung nach Rechtsformen und Größenklassen des Gesamtbetrags der Einkünfte veröffentlicht.

7.3 Lohnsteuer

Die Angaben dieser Veröffentlichung beziehen sich auf den Bruttolohn und die Lohnsteuer der veranlagten und nichtveranlagten Lohnsteuerpflichtigen in der Gliederung nach Größenklassen des Bruttolohns und der Einkünfte aus nichtselbständiger Arbeit, Steuerklassen und Geschlecht. (Berichterstattung mit dem Berichtsjahr 1995 in die Reihe 7.1 integriert).

7.4 Vermögensteuer

Die Veröffentlichung (Erscheinungsfolge *3jährlich*, letztmals für 1995) enthält Angaben über die Zusammensetzung und Höhe des Vermögens der zur Vermögensteuer veranlagten Steuerpflichtigen. Die Schichtung des Vermögens wird für die natürlichen Personen u.a. in Verbindung mit ihrer Beteiligung am Erwerbsleben und der Haushaltsgröße der Veranlagungsgemeinschaft dargestellt, für die Haushaltsgröße der Veranlagungsgemeinschaft dargestellt, für die nichtnatürlichen Personen in Verbindung mit Rechtsformen.

7.5 Einheitswerte

7.5.1 Einheitswerte der gewerblichen Betriebe

Der in *3jährlicher* Folge, letztmals für 1995 erschienene Bericht vermittelt einen Einblick in Umfang und Struktur des bewerteten Betriebsvermögens. Auf der Grundlage der Vermögensaufstellung zur Ermittlung des Einheitswerts des gewerblichen Betriebs oder des einem freien Beruf dienenden Vermögens wird der nach bewertungsrechtlicher Abgrenzung Vermögens- und Kapitalaufbau in tiefer Gliederung nach Wirtschaftszweigen sowie nach Rechtsformen und Einheitswertgruppen nachgewiesen.

Reihe 7.S: Sonderbeiträge

7.S.1: Wirtschaftliche Gliederung der Einkommen- und Körperschaftsteuerpflichtigen

Diese Veröffentlichung (Erscheinungsfolge: *6jährlich*) enthält Angaben über die steuerlichen Einkünfte und die Einkommen- und Körperschaftsteuer von natürlichen Personen und Personengesellschaften/Gemeinschaften aus der Einkommensteuerstatistik sowie von juristischen Personen aus der Körperschaftsteuerstatistik nach Wirtschaftsbereichen.

Reihe 8: Umsatzsteuer

Die *jährlich* erscheinende Veröffentlichung enthält Angaben über Steuerpflichtige, steuerbaren Umsatz und Umsatzsteuer in tiefer Gliederung nach Wirtschaftszweigen, z.T. kombiniert mit Umsatzgrößenklassen und Rechtsformen. Ferner werden u.a. Angaben über steuerfreie und steuerpflichtige Umsätze (nach Art der Steuersätze), über Umsatzsteuer vor Abzug der Vorsteuer und abziehbare Vorsteuer gemacht. Darüber hinaus erfolgt der Nachweis der Steuerpflichtigen, des Umsatzes und der Umsatzsteuer nach kreisfreien Städten und Landkreisen.

Reihe 9: Verbrauchsteuern

9.1 Tabaksteuer

9.1.1 Absatz von Tabakwaren (*vierteljährlich*). Im Bericht für das 4. Vierteljahr wird auch das Jahresergebnis veröffentlicht.

9.2 Biersteuer

9.2.1 Absatz von Bier (*monatlich*). In dem Bericht für Dezember wird auch das Ergebnis für das Kalenderjahr veröffentlicht.

9.2.2 Brauwirtschaft (*jährlich*). Mit Angaben über Braustätten und ihre Erzeugung.

9.3 Mineralölsteuer

Der *jährlich* erscheinende Bericht bringt Nachweisungen über die versteuerten Mengen und die Verwendung von steuerbegünstigtem Mineralöl.

9.4 Branntweinmonopol und Branntweinsteuer

In *jährlicher* Folge werden Brennereien, Alkoholerzeugung und -absatz, Ein- und Ausfuhr von Branntwein und Branntweinerzeugnissen sowie Einnahmen aus dem Branntweinmonopol nachgewiesen.

9.5 Schaumweinsteuer

Der *Jahresbericht* enthält Angaben über die Schaumweinersteller, ihren Absatz sowie über das Steuersoll.

Reihe 10: Realsteuern

10.1 Realsteuervergleich

Der *jährliche* Bericht umfasst Angaben über Ist-Aufkommen, Grundbeträge, gewogene Durchschnittshebesätze und Hebesatzstreuung bei den einzelnen Realsteuern sowie über den Gemeindeanteil an der Einkommen- und Umsatzsteuer sowie die an Bund und Länder abgeführte Gewerbesteuerumlage. Außerdem werden Steuerkraftberechnungen für die einzelnen kreisfreien Städte, die kreisangehörigen Gemeinden mit 50 000 Einwohnern und mehr und die nach Landkreisen zusammengefassten kreisangehörigen Gemeinden veröffentlicht.

10.2 Gewerbesteuer

Der (ab Berichtsjahr 1995) *3jährlich* erscheinende Bericht enthält die Ergebnisse der Gewerbesteuerstatistik. Nachgewiesen werden die gewerbesteuerpflichtigen Betriebe und die Zusammensetzung der Gewerbesteuermessbeträge nach Größenklassen des Gewerbeertrags/-kapitals nach Rechtsformen und nach Wirtschaftszweigen für das Bundesgebiet.

DISTATIS
wissen.nutzen.

Statistisches Bundesamt
Gustav-Stresemann-Ring 11
65189 Wiesbaden

Veröffentlichungen und Prospekte sind durch den Verlag Metzler-Poeschel, Verlagsauslieferung: SFG-Servicecenter Fachverlage GmbH, Postfach 43 43, 72774 Reutlingen, Tel. 0 70 71 / 93 53 50, erhältlich.



DEUTSCHLAND UND DIE WELT IN ZAHLEN!

Jetzt neu:

Das Statistische Jahrbuch 2002

Herausgeber: Statistisches Bundesamt



Das Statistische Jahrbuch 2002 ist ein unverzichtbares Nachschlagewerk für alle, die sich zuverlässig über Strukturen und Entwicklungen im In- und Ausland informieren wollen.

Das Statistische Jahrbuch für die Bundesrepublik Deutschland bietet in 26 Kapiteln ausführliche Informationen zu demographischen, ökonomischen, sozialen und kulturellen Gegebenheiten und Entwicklungen in Deutschland.

Das Auslandsjahrbuch enthält umfangreiche, vergleichbare Angaben zu den Mitgliedsländern der Europäischen Union und bietet in internationalen Übersichten aufschlussreiche Daten zu nahezu allen Ländern der Erde.

Statistisches Jahrbuch 2002

- für die Bundesrepublik Deutschland und das Ausland
Beide Bände mit der CD-ROM in einem Schuber zum Vorzugspreis: EUR 80,50
ISBN 3-8246-0656-9

Als Einzelbände:

- für die Bundesrepublik Deutschland
714 S., EUR 65,-
ISBN 3-8246-0657-7
- für das Ausland
368 S., EUR 29,-
ISBN 3-8246-0658-5



- auf CD-ROM
EUR 25,-
ISBN 3-8246-0659-3

Erhältlich bei Ihrem Buchhändler und beim Verlag Metzler-Poeschel, Auslieferung SFG-Servicecenter Fachverlage, Postfach 43 43, 72774 Reutlingen, Telefon (0 70 71) 93 53 50, Telefax (0 70 71) 93 53 35, E-Mail: destatis@s-f-g.com oder direkt über den Internet-Shop des Statistischen Bundesamtes unter www.destatis.de/shop.