

Statistisches Bundesamt

Finanzen und Steuern



Fachserie **14**

Reihe 10.1

Realsteuervergleich

– Realsteuern und kommunale Einkommensteuerbeteiligung –

1998

Herausgeber: Statistisches Bundesamt, Wiesbaden



Fachliche Informationen zu dieser Veröffentlichung können Sie direkt beim Statistischen Bundesamt erfragen:
Gruppe VI D, Telefon: 06 11 / 75 – 23 80, 41 32, 25 76 oder Fax: 06 11 / 75 41 83

Verlag: Metzler-Poeschel, Stuttgart

Verlagsauslieferung: SFG – Servicecenter Fachverlage GmbH
Postfach 43 43
72774 Reutlingen
Telefon: 0 70 71 / 93 53 50
Telefax: 0 70 71 / 93 53 35
Internet: <http://www.s-f-g.com>
E-Mail: staba@s-f-g.com

Erscheinungsfolge: jährlich

Erschienen im Dezember 1999

Preis: DM 22,70 / EUR 11,61

Bestellnummer: 2141010 - 98700

Recyclingpapier aus 100 % Altpapier.



Daten aus dieser Veröffentlichung sind auch in unserer Datenbank STATIS-BUND als Zeitreihen gespeichert und können gegen Entgelt via Internet (www.statistik-bund.de/zeitreih/home.htm), auf Diskette, Magnetbandkassette oder CD-ROM bezogen werden.

Nähere Informationen dazu erhalten Sie telefonisch unter:

06 11 / 75 - 27 16 oder - 22 56 oder per Fax unter 06 11 / 72 40 00.



Informationen über das Statistische Bundesamt und sein Datenangebot erhalten Sie:

- im Internet: <http://www.statistik-bund.de>

oder bei unserem Informationsservice

65180 Wiesbaden

- Telefon: 06 11 / 75 24 05

- Telefax: 06 11 / 75 33 30

- E-Mail: info@statistik-bund.de

© Statistisches Bundesamt, Wiesbaden 1999

Für nichtgewerbliche Zwecke sind Vervielfältigung und unentgeltliche Verbreitung, auch auszugsweise, mit Quellenangabe gestattet. Die Verbreitung, auch auszugsweise, über elektronische Systeme/Datenträger bedarf der vorherigen Zustimmung. Alle übrigen Rechte bleiben vorbehalten.

Inhalt

	Seite
Vorbemerkung	5
Textteil	
1 Grundlagen der Besteuerung	
1.1 Steuerrechtliche Vorschriften	6
1.2 Inhaltliche Grundzüge der Besteuerung	
1.2.1 Grundsteuer	7
1.2.2 Gewerbesteuer	7
1.3 Änderungen gegenüber dem Vorjahr	8
2 Statistik	
2.1 Rechtsgrundlage	9
2.2 Zweck der Erhebung	9
2.3 Durchführung und Umfang der Statistik	9
2.4 Hinweise zur Methodik und Auswertung	9
2.5 Einwohnerzahl und Gemeindegrößenklassen	10
3 Begriffserklärungen	11
4 Schaubilder	12
Tabellenteil	
1 Zusammenfassende Übersichten	
1.1 Gesamtüberblick 1998 und 1997	15
1.2 Grundbeträge und gewogene Durchschnittshebesätze 1998 nach Gemeindegrößenklassen ...	16
1.3 Struktur der Steuereinnahmen 1998 nach Gemeindegrößenklassen	17
1.4 Steuereinnahmen der Gemeinden 1998 nach Gemeindegrößenklassen	18
1.5 Realsteuerkraft und gemeindliche Steuerkraft 1998 nach Gemeindegrößenklassen bzw. Ländern	22
1.6 Anteile der Steuerarten am Realsteueraufkommen 1998 nach Gemeindegrößenklassen	23
1.7 Streuung der Realsteuerhebesätze 1998	24
1.8 Verteilung der Gemeinden auf die Hebesatzbereiche 1998 nach Gemeindegrößenklassen	25
2 Gesamtergebnis	
2.1 Istaufkommen/Einnahmen und Grundbeträge 1998 nach Ländern	28
2.2 Istaufkommen/Einnahmen und Grundbeträge 1998 nach Gemeindegrößenklassen	30
3 Istaufkommen und Grundbeträge 1998 nach Ländern und Gemeindegrößenklassen	
3.1 Grundsteuer A	36
3.2 Grundsteuer B	44
3.3 Gewerbesteuer	52
4 Gewogene Durchschnittshebesätze 1998 nach Ländern und Gemeindegrößenklassen	
4.1 Grundsteuer A	60
4.2 Grundsteuer B	61
4.3 Gewerbesteuer	63
5 Gewerbesteuerumlage 1998 nach Ländern und Gemeindegrößenklassen	64

	Seite
6	Gemeindeanteil an der Einkommensteuer 1998 nach Ländern und Gemeindegrößenklassen . 68
7	Gemeindeanteil an der Umsatzsteuer 1998 nach Ländern und Gemeindegrößenklassen 72
8	Streuung der Realsteuerhebesätze 1998 nach Hebesatzgruppen
8.1	Grundsteuer A 76
8.2	Grundsteuer B 80
8.3	Gewerbsteuer 84
9	Realsteuerkraft und -anspannung 1998
9.1	Kreisfreie Städte 88
9.2	Nach Landkreisen zusammengefaßte kreisangehörige Gemeinden 94
9.3	Zusammenfassung 108
9.4	Kreisangehörige Gemeinden mit 50 000 Einwohnern und mehr 112
10	Gemeinden und deren Einwohner am 30.6.1998 nach Ländern und Gemeindegrößenklassen
10.1	Einwohnerzahlen der Gemeinden 116
10.2	Anzahl der Gemeinden 120

Gebietsstand

Angaben für **Deutschland** beziehen sich auf die Bundesrepublik Deutschland nach dem Gebietsstand seit dem 03.10.1990.

Die Angaben für das **frühere Bundesgebiet** beziehen sich auf die Bundesrepublik Deutschland nach dem Gebietsstand bis zum 3.10.1990; sie schließen Berlin-West ein.

Die Angaben für die **neuen Länder und Berlin-Ost** beziehen sich auf die Länder Brandenburg, Mecklenburg-Vorpommern, Sachsen, Sachsen-Anhalt, Thüringen sowie auf Berlin-Ost.

Zeichenerklärung

- = nichts vorhanden
- x = Tabellenfach gesperrt, weil Aussage nicht sinnvoll
- .

Abkürzungen

a.a.O.	= am angegebenen Ort	Mill.	= Million
BGBl.	= Bundesgesetzblatt	SGB	= Sozialgesetzbuch
BStBl.	= Bundessteuerblatt	sog.	= sogenannte
dgl.	= dergleichen	vH	= vom Hundert
d.h.	= das heißt	vT	= vom Tausend
GG	= Grundgesetz		

Abweichungen in den Summen durch Runden der Zahlen

Ergebnisse der Länder in tieferer regionaler Gliederung werden in den "Statistischen Berichten" der Statistischen Landesämter unter der Kennziffer L II 7 (Realsteuervergleich) veröffentlicht.

Vorbemerkung

Gegenstand des Berichts sind Angaben über das Istaufkommen, die Grundbeträge und die Hebesätze von Grundsteuer A (Betriebe der Land- und Forstwirtschaft), Grundsteuer B (Grundstücke) und Gewerbesteuer, über die Anteile der Gemeinden an der Einkommen- und Umsatzsteuer und die von ihnen an Bund und Länder abgeführte Gewerbesteuerumlage. Aus ihnen werden auf der Grundlage vergleichbarer Hebesätze Steuerkraftzahlen berechnet, die u.a. für den Finanzausgleich unter den Ländern benötigt werden.

Daten liegen für verschiedene Aggregationsebenen von Gemeinden, aber auch für einzelne größere Gemeinden vor. Damit ist ein umfassender und tief strukturierter Realsteuer- und Steuerkraftvergleich möglich. Neben den absoluten Werten werden auch Relativzahlen (DM je Einwohner), für Gruppen von Gemeinden auch gewogene Durchschnitte und die Streuung von Hebesätzen, dargestellt. Am Ende des Bandes befinden sich Tabellen mit Angaben über die Anzahl der Gemeinden und deren Einwohnerzahl.

Die Gewerbekapitalsteuer wurde ab 1.1.1998 abgeschafft. Als Ausgleich für die durch den Wegfall bedingten Mindereinnahmen erhalten die Gemeinden ab 1998 einen Anteil am Umsatzsteueraufkommen. Dieser wurde im Vorliegenden Bericht erstmals berücksichtigt

1 Grundlagen der Besteuerung

1.1 Steuerrechtliche Vorschriften

Das Recht der Gemeinden auf das Aufkommen aus Realsteuern und auf die - im Rahmen der Gesetze - autonome Festsetzung von Realsteuerhebesätzen ist in Artikel 106 Abs. 6 des GG in der im BGBl Teil III, Gliederungsnummer 100-1, veröffentlichten bereinigten Fassung, zuletzt geändert durch das Gesetz vom 16. Juli 1998 (BGBl. I S. 1822) garantiert; in Verbindung mit Absatz 5 und 5 a bildet dieser Artikel zugleich die Grundlage für die gemeindliche Beteiligung an der Einkommen- und Umsatzsteuer und für die Abführung einer Gewerbesteuerumlage an Bund und Länder.

Für die Erhebung der Realsteuern und die Ermittlung und Zahlung der Steuerbeteiligungsbeträge waren im Kalenderjahr 1998 folgende Gesetze, Verordnungen und Richtlinien des Bundes und der Länder maßgebend:

- Grundsteuergesetz (GrStG) vom 7. August 1973 (BGBl. I S. 965), geändert durch das Gesetz zur Fortsetzung der Unternehmenssteuerreform vom 29. Oktober 1997 (BGBl. I S. 2590),
- Grundsteuer-Richtlinien 1978 (GrStR 1978) vom 9. Dezember 1978 (BStBl. I S. 553),
- Zweites Wohnungsbaugesetz (Wohnungsbau- und Familienheimgesetz - II. WobauG) in der Fassung der Bekanntmachung vom 19. August 1994 (BGBl. I S. 2137), geändert durch Erstes SGB III-Änderungsgesetz vom 16. Dezember 1997 (BGBl. I S. 2970),
- Gewerbesteuergesetz 1991 (GewStG 1991) in der Fassung der Bekanntmachung vom 21. März 1991 (BGBl. I S. 814), geändert durch das Gesetz zur Fortsetzung der Unternehmenssteuerreform vom 29. Oktober 1997 (BGBl. I S. 2590),
- Gewerbesteuer-Durchführungsverordnung (GewStDV 1991) in der Fassung der Bekanntmachung vom 21. März 1991 (BGBl. I S. 831), geändert durch das Gesetz zur Fortsetzung der Unternehmenssteuerreform vom 29. Oktober 1997 (BGBl. I S. 2590),
- Gewerbesteuer-Richtlinien 1998 (GewStR 1998) vom 21. Dezember 1998 (BStBl. I Sondernummer 2).
- Gesetz zur Neuordnung der Gemeindefinanzen - Gemeindefinanzreformgesetz - in der Fassung der Bekanntmachung vom 6. Februar 1995 (BGBl. I S. 189), geändert durch das Gesetz zur Fortsetzung der Unternehmenssteuerreform vom 29. Oktober 1997 (BGBl. I S. 2590),
- Verordnung über die Ermittlung der Schlüsselzahlen für die Aufteilung des Gemeindeanteils an der Einkommensteuer für die Jahre 1997, 1998 und 1999 vom 26. März 1997 (BGBl. I S. 793),
- Verordnung zur Festsetzung der Erhöhungszahl für die Gewerbesteuerumlage nach § 6 Abs. 5 Gemeindefinanzreformgesetz im Jahr 1998 vom 12. Dezember 1997 (BGBl. I S. 2922), geändert durch das Gesetz zur Änderung des Gesetzes über die Errichtung eines Fonds „Deutsche Einheit“ und des Gesetzes über den Finanzausgleich zwischen Bund und Ländern vom 16.6.1998 (BGBl. I S. 1290),
- Verordnung zur Festsetzung der Länderschlüsselzahlen für die Aufteilung des Gemeindeanteils am Aufkommen der Umsatzsteuer nach § 5a Gemeindefinanzreformgesetz vom 26. Juni 1998 (BGBl. I S. 1505),
- Verordnung über die Ermittlung der Schlüsselzahlen für die Aufteilung des Gemeindeanteils am Aufkommen der Umsatzsteuer nach § 5a und 5b des Gemeindefinanzreformgesetzes vom 22. Dezember 1997 (BGBl. I S. 3322),

- Gesetz über den Finanzausgleich zwischen Bund und Ländern (Finanzausgleichsgesetz - FAG) vom 23. Juni 1993 (BGBl. I S. 944, 977), geändert durch das Gesetz zur Änderung des Gesetzes über die Errichtung eines Fonds „Deutsche Einheit“ und des Gesetzes über den Finanzausgleich zwischen Bund und Ländern vom 16.6.1998 (BGBl. I S. 1290),
- Verordnungen der Länder über die Aufteilung und Auszahlung des Gemeindeanteils an der Einkommensteuer, des Gemeindeanteils an der Umsatzsteuer und die Abführung der Gewerbesteuerumlage:

1.2 Inhaltliche Grundzüge der Besteuerung

1.2.1 Grundsteuer

Entscheidend für die Höhe der Steuer sind Beschaffenheit und Wert des Grundstücks, während die persönlichen Verhältnisse des Eigentümers fast ausnahmslos außer Betracht bleiben.

Steuerpflichtig ist der im Inland liegende Grundbesitz (Betriebe der Land- und Forstwirtschaft sowie Grundstücke). Die eng gehaltenen Befreiungsvorschriften enthalten Befreiungen insbesondere zugunsten der öffentlichen Hand, der Kirchen sowie gemeinnütziger Körperschaften.

Besteuerungsgrundlage sind in den alten Ländern die nach dem Bewertungsgesetz festgestellten Einheitswerte nach den Wertverhältnissen 1964.

Abweichend von der Festsetzung der Grundsteuer auf der Basis von Einheitswerten erfolgt in den neuen Ländern die Erhebung der Grundsteuer bei bisher unbewerteten Mietgrundstücken und Einfamilienhäusern nach der Ersatzbemessungsgrundlage Wohn- oder Nutzfläche. Von einer Einheitsbewertung wird in diesen Fällen abgesehen, wenn der Einheitswert nur für die Grundsteuer benötigt würde.

Die Grundsteuer nach der Ersatzbemessungsgrundlage Wohn- oder Nutzfläche wird in einem vereinfachten Verfahren pauschal berechnet und nicht durch Steuerbescheid festgesetzt, sondern durch eine Grundsteuer-Anmeldung erhoben.

Für Betriebe der Land- und Forstwirtschaft (ohne Wohnungen) in den neuen Ländern ist die Besteuerungsgrundlage der nach dem Bewertungsgesetz ermittelte Ersatzwirtschaftswert nach den Wertverhältnissen 1964.

Bei Grundstücken in den neuen Ländern, für die nach dem Bewertungsgesetz ein Einheitswert nach den Wertverhältnissen 1935 festgestellt oder festzustellen ist, erfolgt die Festsetzung der Grundsteuer auf der Grundlage der Einheitswerte von 1935.

Für die Berechnung der Grundsteuer aus dem Einheitswert/Ersatzwirtschaftswert sind zwei Rechengänge erforderlich: Ausgehend vom Einheitswert/Ersatzwirtschaftswert setzt das Finanzamt zunächst den Steuermeßbetrag fest, der auch der Gemeinde mitgeteilt wird. Die Steuermeßzahlen, die zur Berechnung des Steuermeßbetrages auf den Einheitswert/Ersatzwirtschaftswert anzuwenden sind, betragen für

- Betriebe der Land- und Forstwirtschaft einheitlich 6 vT,
- Grundstücke in den alten Ländern je nach Art zwischen 2,6 vT und 3,5 vT,
- Grundstücke in den neuen Ländern - abgestimmt auf die deutlich niedrigeren Einheitswerte 1935 - je nach Art und Gemeindegruppe zwischen 5 vT und 10 vT.

Die Gemeinde wendet sodann auf den Steuermeßbetrag den vom Gemeindeparlament beschlossenen Hebesatz an und setzt die Grundsteuer durch Grundsteuerbescheid fest. Wegen der Autonomie der Gemeinden bei der Festsetzung der Hebesätze kann die Belastung von Gemeinde zu Gemeinde - auch bei gleichem Steuermeßbetrag - mehr oder weniger stark differieren.

1.2.2 Gewerbesteuer

Bis 1997 bestand die Gewerbesteuer aus der Gewerkekaptal- und der Gewerbeertragssteuer. Die Gewerkekaptalsteuer wurde zum 1. Januar 1998 abgeschafft. Sie fällt nur noch für Besteuerungszeiträume an, die sich auf die Jahre vor 1998 be-

ziehen. Die Gewerkekapiialsteuer wurde im Beitrittsgebiet nicht erhoben.

Steuergegenstand bei der Gewerbesteuer ist der Gewerbebetrieb, seine objektive Ertragskraft und das in ihm arbeitende Kapital. Es ist somit gleichgültig, wem der Betrieb gehört, wem die Erträge des Betriebes zufließen und wie die persönlichen Verhältnisse des Betriebsinhabers sind.

Die Gewerbesteuer ist eine Gemeindesteuer und die wichtigste originäre Einnahmequelle der Kommunen zur Bestreitung ihrer öffentlichen Ausgaben. Der Bund und die Länder werden durch eine Umlage am Gewerbesteueraufkommen beteiligt.

Der Gewerbesteuer unterliegt jeder Gewerbebetrieb, soweit er im Inland betrieben wird. Unter Gewerbebetrieb ist ein gewerbliches Unternehmen im Sinne des Einkommensteuerrechts zu verstehen. Der Gewerbesteuer unterliegt nicht eine Betätigung, die als Ausübung von Land- und Forstwirtschaft oder als Ausübung eines freien Berufs oder als eine andere selbständige Arbeit anzusehen ist.

Besteuerungsgrundlage ist ab dem Besteuerungszeitraum 1998 nur noch der Gewerbeertrag. Der Gewerbeertrag ist der nach den Vorschriften des Einkommen- oder Körperschaftsteuergesetzes zu ermittelnde Gewinn aus dem Gewerbebetrieb, vermehrt und vermindert um bestimmte Beträge, die dem Objektsteuercharakter der Gewerbesteuer Rechnung tragen und eine Doppelbelastung mit Gewerbe- und Grundsteuer vermeiden sollen.

Bei der Berechnung der Gewerbesteuer ist von einem Steuermeßbetrag auszugehen. Dieser ist durch Anwendung eines Hundertsatzes von regelmäßig 5 vH (Steuermeßzahl) auf den Gewerbeertrag zu ermitteln. Dabei ist für natürliche Personen und Personengesellschaften ein Freibetrag von 48 000 DM zu berücksichtigen. Für Gewerbeer-

träge bis 144 000 DM gelten ermäßigte Steuermeßzahlen.

Der Steuermeßbetrag ist zu zerlegen, wenn im Erhebungszeitraum (Kalenderjahr) Betriebsstätten in mehreren Gemeinden unterhalten worden sind. Als Zerlegungsmaßstab werden grundsätzlich die Arbeitslöhne herangezogen.

Für die Feststellung der Besteuerungsgrundlagen und für die Festsetzung und Zerlegung des einheitlichen Steuermeßbetrages sind die Finanzämter zuständig. Die Gewerbesteuer wird von der heheberechtigten Gemeinde aufgrund des Steuermeßbetrages bzw. des Zerlegungsanteils mit einem Hundertsatz (Hebesatz) festgesetzt und erhoben.

1.3 Änderungen gegenüber dem Vorjahr

Im Rahmen der Unternehmensteuerreform wurde die Gewerkekapiialsteuer zum 1. Januar 1998 abgeschafft. Die damit verbundenen Mindereinnahmen der Gemeinden werden durch einen Anteil von 2,2 vH am Umsatzsteueraufkommen ausgeglichen (nach Abzug des Vorabanteils des Bundes zur Finanzierung eines zusätzlichen Bundeszuschusses an die Rentenversicherung). Die Verteilung erfolgt nach einem Schlüssel, der in den alten Ländern zu 70 vH auf dem Gewerbesteueraufkommen der Jahre 1990 bis 1996 und zu 30 vH auf der Anzahl der Sozialversicherungspflichtigen im Durchschnitt der Jahre 1990 bis 1995 und in den neuen Ländern auf dem Gewerbesteueraufkommen der Jahre 1992 bis 1996 beruht.

Der Vervielfältiger der Gewerbesteuerumlage betrug 1998 für die Kommunen in den alten Ländern 84 vH. Bei den Gemeinden der neuen Länder (eigentlich belastet mit 45 vH) wurde als Ausgleich für die Nichterhebung der Gewerkekapiialsteuer 1997 die Gewerbesteuerumlage auf 7 vH festgelegt.

2 Statistik

2.1 Rechtsgrundlage

Die Erfassung der Berechnungsgrundlagen für den Realsteuervergleich beruht auf § 4 des Gesetzes über die Statistiken der öffentlichen Finanzen und des Personals im öffentlichen Dienst (Finanz- und Personalstatistikgesetz - FPStatG) vom 21. Dezember 1992 (BGBl. I S. 2119), geändert durch Artikel 12 Abs. 36 des Gesetzes vom 14. September 1994 (BGBl. I S. 2325).

2.2 Zweck der Erhebung

Zweck der Erhebung ist die bundeseinheitliche Berechnung von Steuerkraftzahlen (Realsteuerkraft und gemeindliche Steuerkraft), die wichtige Indikatoren für die wirtschaftliche bzw. finanzielle Lage der Gemeinden darstellen.

Dies ist nicht nur von allgemeinem statistischem Interesse, sondern sowohl der Bundes- als auch die Landesgesetzgeber knüpfen an die Steuerkraft der Gemeinden finanzielle Konsequenzen, die sich im Finanzausgleich unter den Ländern bzw. im kommunalen Finanzausgleich niederschlagen.

Das Istaufkommen der Realsteuern ist als Vergleichsmaßstab für einen Steuerkraftvergleich ungeeignet, weil es durch unterschiedliche Hebesätze beeinflusst ist.

Deshalb muß der Einfluß der Hebesätze neutralisiert werden. Dies geschieht, indem auf die Steuerbemessungsbasis, d.h. den Steuermeßbetrag oder ersatzweise den Grundbetrag zurückgegangen wird.

2.3 Durchführung und Umfang der Statistik

Die Statistischen Landesämter bereiten die von den Gemeinden gemeldeten Berechnungsunterlagen, d.h.

- das kassenmäßige Realsteuer-Istaufkommen,
 - die individuellen Hebesätze,
 - die Angaben über den Gemeindeanteil an der Einkommensteuer, der Umsatzsteuer und die Gewerbesteuerumlage
- nach Gemeindegrößenklassen auf.

Sie bilden die Größen

- Grundbetrag und
- gewogener Durchschnittshebesatz und erstellen Übersichten über die
- Hebesatzsteuerung
- Steuerkraft und
- Steueranspannung in regionaler Gliederung.

Das Statistische Bundesamt stellt die Ländermeldungen zum Bundesergebnis zusammen, führt die damit verbundenen Berechnungen durch und ermittelt vergleichbare Steuerkraftwerte für das Bundesgebiet

2.4 Hinweise zur Methodik und Auswertung

Meßbeträge/Grundbeträge

In Ermangelung von greifbaren, für alle Bundesländer vergleichbaren Meßbetragsverzeichnissen werden anstelle der Meßbeträge in der Statistik die Grundbeträge verwendet. Sie weichen von den Meßbeträgen, die vom Ergebnis der Veranlagung für einen bestimmten Zeitraum abgeleitet werden, z.T. erheblich ab. Dies gilt insbesondere für die **G e w e r b e s t e u e r**, in deren kassenmäßigen Steuereinnahmen neben den laufenden Vorauszahlungen für das betreffende Jahr beträchtliche periodenfremde Zahlungen enthalten sind (Vorauszahlungsanpassungen, Abschluß- und Nachzahlungen für zurückliegende Jahre). Den einzelnen Zahlungsströmen können dabei unterschiedliche Hebesätze zugrunde liegen, während der Grundbetrag ausschließlich mit dem Hebesatz des laufenden Jahres berechnet wird.

Auch im Bereich der **G r u n d s t e u e r n** können Änderungen des Bewertungs- und Steuerrechts infolge der länger dauernden Veranlagungs- und Erhebungsprozedur erhebliche Differenzen zwischen Grund- und Meßbeträgen zur Folge haben.

Im Gegensatz zu den Meßbeträgen wirken sich in den Grundbeträgen ferner Steuerstundungen, -erlasse, -niederschlagungen usw. aus sowie alle Zufälligkeiten, die das Aufkommen eines Jahres beeinflussen können. Die Ableitung der Grundbe-

träge aus dem Istaufkommen hat mithin zur Folge, daß ihre Entwicklung parallel zu der des Steuer-aufkommens bei den einzelnen Steuerarten verläuft, soweit sich nicht gleichzeitig die Hebesätze erheblich geändert haben.

Gemeindeanteil an der Einkommensteuer

Der Anteil der einzelnen Gemeinde bestimmt sich für die Jahre 1997, 1998 und 1999 nach ihrem Anteil an der Summe der im Rahmen der Bundesstatistiken über die Lohnsteuer und die veranlagte Einkommensteuer für das Jahr 1992 ermittelten Einkommensteuerbeträge, wobei diese Steuerbeträge nur bis zu der Höhe sog. Sockelgrenzen des zu versteuernden Einkommens berücksichtigt werden. Die Sockelgrenzen betragen in den alten Ländern 40 000 DM bzw. bei Zusammenveranlagung 80 000, in den neuen Ländern 25 000 bzw. 50 000 DM.

Gemeindeanteil an der Umsatzsteuer

Die Verteilung des Gemeindeanteils am Aufkommen der Umsatzsteuer auf die einzelnen Gemeinden erfolgt in den Jahren 1998 und 1999 nach einem Übergangsverteilungsschlüssel. Dieser Schlüssel beruht in den alten Ländern zu 70 vH auf dem Gewerbesteueraufkommen der Jahre 1990 bis 1996 und zu 30 vH auf der Anzahl der Sozialversicherungspflichtigen im Durchschnitt der Jahre 1990 bis 1995. In den neuen Ländern beruht die Verteilung auf die Gemeinden auf dem Gewerbesteueraufkommen der Jahre 1992 bis 1996.

Der Gemeindeanteil an der Einkommensteuer und der Gemeindeanteil an der Umsatzsteuer kann im Berichtsjahr 1998 für die Gemeinden mit bis zu 50.000 Einwohner in Schleswig-Holstein nicht getrennt nachgewiesen werden. Im Rahmen der Ergebniserstellung für Deutschland und das frühere Bundesgebiet nach Gemeindegrößenklassen wurde deswegen die fehlende Aufteilung anhand der Strukturangaben für die übrigen Länder des früheren Bundesgebietes geschätzt.

Kommunale Steuerkraftberechnungen

Das Istaufkommen der Realsteuern ist durch die unterschiedliche Hebesätze beeinflusst. Deswegen

wird im Rahmen des Realsteuervergleichs die Realsteuerkraft durch Anwendung fiktiver Hebesätze auf die jeweiligen Grundbeträge der Grundsteuern und der Gewerbesteuer ermittelt. Diese fiktiven Sätze betragen für die Grundsteuer A: 180 %, für die Grundsteuer B: 210 % und für die Gewerbesteuer: 250 %. Sie orientieren sich an § 8 Abs. 1 des Gesetzes über den Finanzausgleich zwischen Bund und Ländern (a.a.O.), d.h. sie enthalten jene Hebesätze, mit denen die Realsteuereinnahmen der Gemeinden bei den Steuereinnahmen der Länder im Finanzausgleich berücksichtigt werden. Die fiktiven Hebesätze sind seit 1970 unverändert geblieben. Sie erlauben daher einen Vergleich der mit ihrer Hilfe gewonnenen Steuerkraftzahlen über einen relativ langen Zeitraum, wobei in Kauf genommen wird, daß das fiktive Ergebnis infolge der Tendenz zu steigenden Hebesätzen die tatsächlichen Realsteuereinnahmen im Laufe der Jahre zunehmend unterschreitet.

Alternativ lassen sich auch Berechnungen mit bundes- oder landesdurchschnittlichen aktuellen Hebesätze durchführen (Realsteueraufbringungskraft).

Während die Wirtschaftskraft der Gemeinden etwa von der Realsteuerkraft widergespiegelt wird, findet die gemeindliche Finanzkraft ihren Ausdruck in der um die Einnahmen aus dem Gemeindeanteil an der Einkommen- und Umsatzsteuer erhöhten und um die Abführung der Gewerbesteuerumlage verminderten gemeindlichen Steuerkraft.

2.5 Einwohnerzahl und Gemeindegrößenklassen

Den Relativberechnungen (DM je Einwohner) liegen die von den Statistischen Landesämtern u.a. für Zwecke des Realsteuervergleichs mitgeteilten fortgeschriebenen Einwohnerzahlen zum 30. Juni 1998 zugrunde. Stichtag für die Zuordnung zu den Gemeindegrößenklassen ist ebenfalls der 30. Juni 1998, für den Gebietsstand der 31. Dezember 1998.

3 Begriffserklärungen

Gemeindeanteil an der Einkommensteuer

Anteil, der den Gemeinden in Höhe von 15 vH des Aufkommens an Lohn- und an veranlagter Einkommensteuer sowie 12 vH des Aufkommens aus dem Zinsabschlag im jeweiligen Bundesland (nach Zerlegung) zusteht. Die Verteilung auf die einzelnen Gemeinden erfolgt nach Maßgabe eines unter 2.4 "Gemeindeanteil an der Einkommensteuer" näher erläuterten Schlüssels.

Gemeindeanteil an der Umsatzsteuer

Anteil, der den Gemeinden in Höhe von 2,12 vH des Aufkommens an der Umsatzsteuer zusteht (2,2 vH nach Abzug des Vorabanteils des Bundes zur Finanzierung eines zusätzlichen Bundeszuschusses an die Rentenversicherung). Die Verteilung auf die einzelnen Gemeinden erfolgt nach Maßgabe eines unter 2.4 "Gemeindeanteil an der Umsatzsteuer" näher erläuterten Schlüssels.

Gemeindliche Steuerkraft

Realsteuerkraft + Gemeindeanteil an der Einkommensteuer + Gemeindeanteil an der Umsatzsteuer
./. Gewerbesteuerumlage

Gemeindliche Steuereinnahmekraft

Realsteueraufbringungskraft + Gemeindeanteil an der Einkommensteuer + Gemeindeanteil an der Umsatzsteuer
./. Gewerbesteuerumlage

Gewerbesteuerumlage

Betrag, der sich durch die Anwendung eines Vielfältigers (vH-Satz) auf den Grundbetrag ergibt.

Zwischen den von den Statistischen Landesämtern gemeldeten, in den vorliegenden Bericht übernommenen Angaben über die Umlagenhöhe nach dem Ergebnis der Schlußabrechnung und den Ergebnissen, die anhand der hier vorliegenden Grundbeträge berechnet werden können, bestehen Differenzen. Sie beruhen u.a. auf zeitlichen Überschneidungen zwischen dem buchungsmäßigen und dem statistischen Nachweis des Gewerbesteueraufkommens, ferner auf säumiger Abführung der Gewerbesteuerumlage u.dgl.

Grundbetrag

Für jede Realsteuerart und für jede Gemeinde nach der Formel

$$\frac{\text{Istaufkommen} \times 100}{\text{Hebesatz}}$$

berechnete Größe. Wegen der Problematik der Grundbeträge siehe unter 2.4 "Meßbeträge/Grundbeträge".

Hebesatz

Von der Gemeinde für das jeweilige Kalenderjahr festgesetzter Prozentsatz, der auf die Meßbeträge der Realsteuern (siehe unter 2.4 "Meßbeträge/Grundbeträge") angewandt wird (sog. Hebesatzanspannung), und der für die einzelnen Realsteuerarten in aller Regel unterschiedlich hoch ist. In den Fällen, in denen infolge von Eingemeindungen u.dgl. für eine Steuerart mehrere Hebesätze nebeneinander gelten, wird für die Gemeinde ein gewogener Durchschnittshebesatz gebildet. Ebenso wird für Gruppen von Gemeinden, z.B. eines Landkreises, eines Bundeslandes oder einer Einwohnergrößeklasse ein gewogener Durchschnittshebesatz nach der Formel

$$\frac{\sum \text{Istaufkommen} \times 100}{\sum \text{Grundbeträge}}$$

gebildet.

Kassenmäßiges Istaufkommen¹⁾

Der von den Steuerpflichtigen in der einzelnen Gemeinde im Laufe des Kalenderjahres aufgebrachte Steuerbetrag, unabhängig vom Zeitpunkt des Entstehens der Steuerschuld.

Meßbetrag

Betrag, der sich durch die Anwendung von Steuermeßzahlen auf die Besteuerungsgrundlagen (Grundsteuer: Einheitswert/Ersatzwirtschaftswert; Gewerbesteuer: Ertrag und Kapital) ergibt. Die von den Finanzämtern festgestellten Meßbeträge bilden die Grundlage für die Steuerfestsetzung durch

¹⁾ Abweichungen zu den in Fachserie 14, Reihe 4, veröffentlichten Angaben über das kassenmäßige Aufkommen aus Gemeindesteuern können sich durch nachträgliche Berichtigungen ergeben.

die Gemeinden, die die jeweiligen Hebesätze darauf anlegen.

Realsteuern

Realsteuern, auch Objekt- oder Sachsteuern genannt, sind Steuern, die auf einzelnen Vermögensgegenständen lasten. Sie werden bei denjenigen erhoben, denen die Gegenstände zuzurechnen sind. Im Gegensatz zu den Personensteuern (z.B. Einkommen- und Körperschaftsteuer) berücksichtigen diese Steuern nicht die Leistungsfähigkeit einer Person, sondern bestimmen eine Sache, etwas "Reales", nämlich das Grundstück bzw. den Gewerbebetrieb. Realsteuern sind gegenwärtig die Grundsteuer und die Gewbesteuer. Ihr Aufkommen steht nach Art. 106 Abs. 6 GG grundsätzlich den Gemeinden zu.

Realsteuerkraft

Grundbeträge x fiktive Hebesätze

Realsteueraufbringungskraft

Grundbeträge x aktuelle Hebesätze

Schlußabrechnung

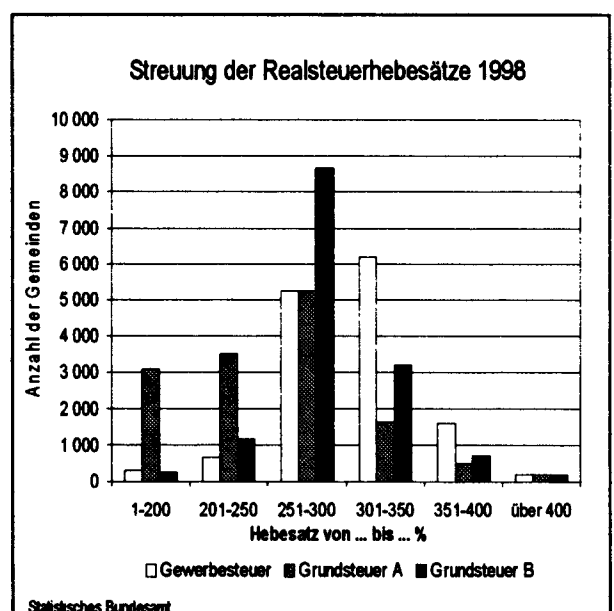
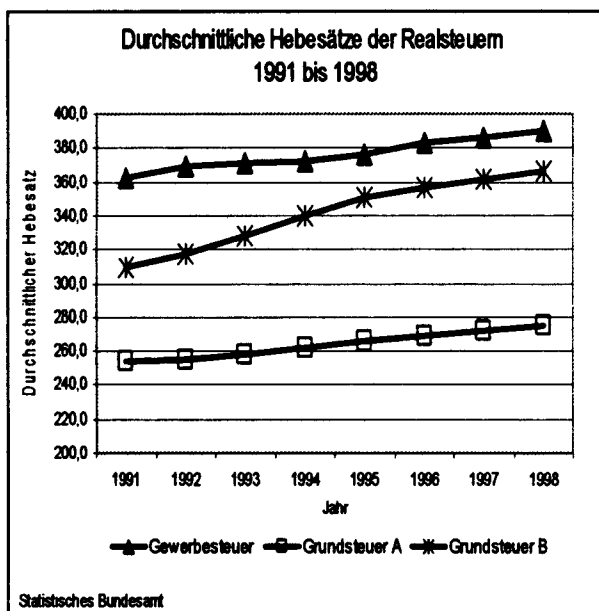
Beim Gemeindeanteil an der Einkommensteuer und bei der Gewerbesteuerungumlage jährlich bis zum

1. Februar des auf das Erhebungsjahr folgenden Jahres durchgeführte Abrechnung unter Berücksichtigung früher geleisteter Abschläge und Vorauszahlungen. Im Gegensatz zu den Zahlungen, die sich im gemeindlichen Steuerhaushalt eines Jahres als Kassen-Ist niederschlagen, handelt es sich bei der sog. Schlußabrechnung um Einnahmen bzw. Ausgaben, die nicht in einem, sondern für ein bestimmtes Jahr eingenommen bzw. geleistet worden sind.

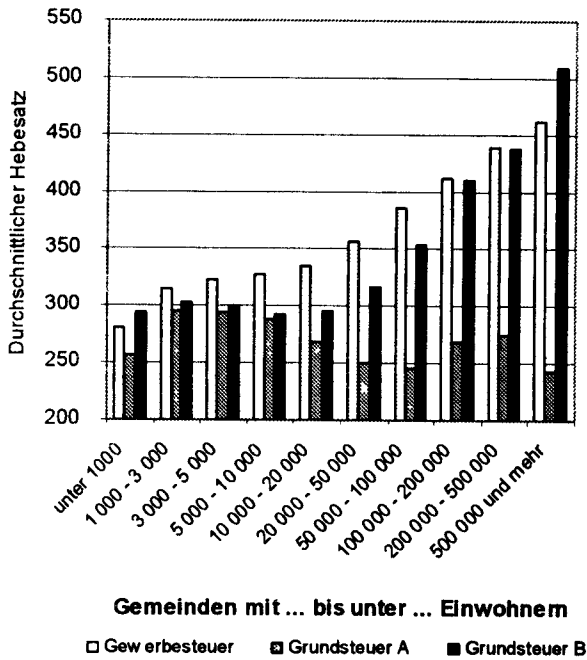
Vervielfältiger

Prozentsatz, mit dem der Grundbetrag multipliziert wird, um die Gewerbesteuerungumlage zu bestimmen. 1998 betrug der Vervielfältiger in den alten Ländern 84 %. Er setzte sich wie folgt zusammen: jeweils 19 % Bundes- und Landesvervielfältiger für die „Normal“-Umlage, dazu 10 % für den Fonds "Deutsche Einheit", 29 % Erhöhung durch den Solidarpakt und 7 % Erhöhung infolge der Gewerbesteuerabschaffung. Bei Gemeinden in den neuen Ländern (eigentlich belastet mit 45 %) - wurde 1998 als Ausgleich für die Nichterhebung der Gewerbesteuerumlage auf 7 % festgelegt.

4 Schaubilder

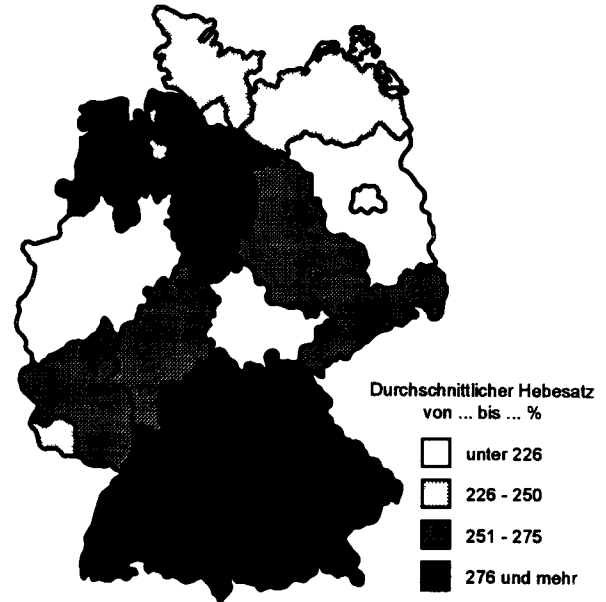


Durchschnittliche Hebesätze der Realsteuern 1998 nach Gemeindegrößenklassen



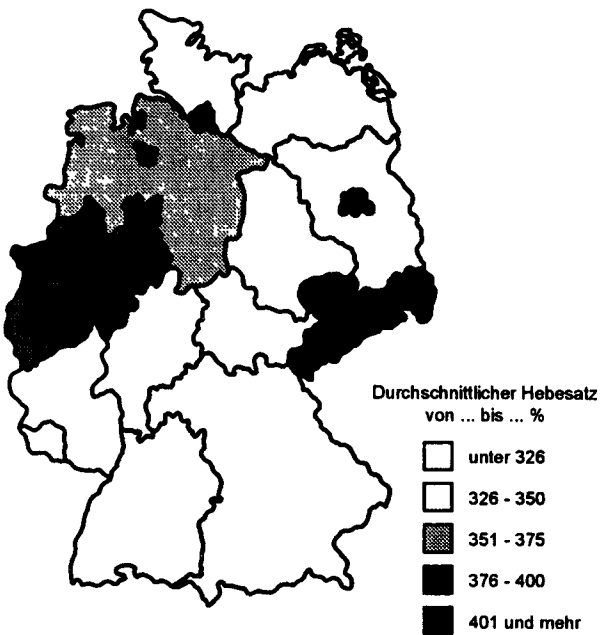
Statistisches Bundesamt

Durchschnittliche Hebesätze der Grundsteuer A 1998



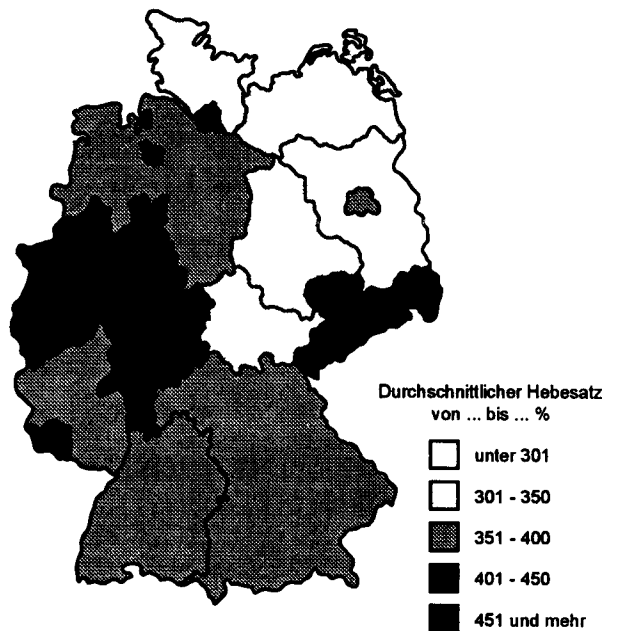
Statistisches Bundesamt

Durchschnittliche Hebesätze der Grundsteuer B 1998



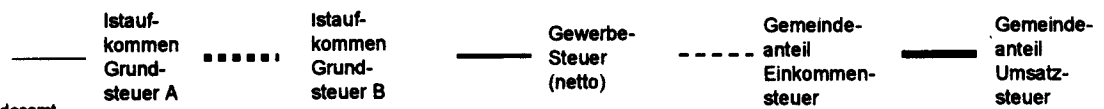
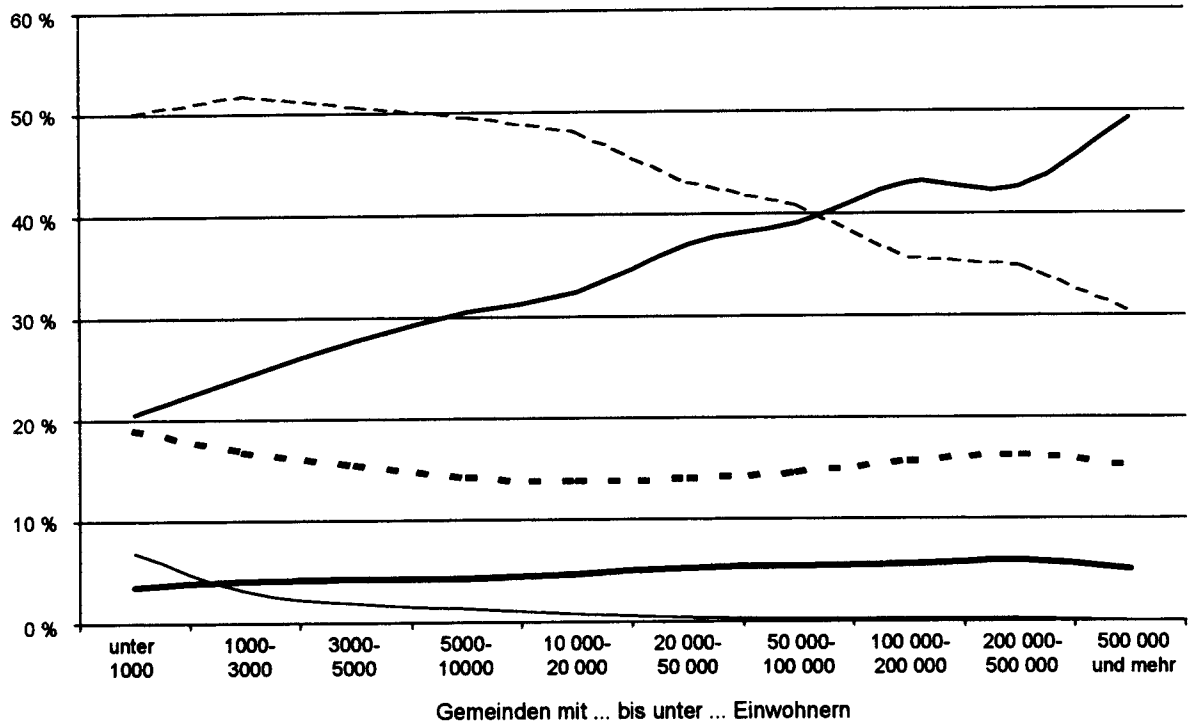
Statistisches Bundesamt

Durchschnittliche Hebesätze der Gewerbesteuer 1998



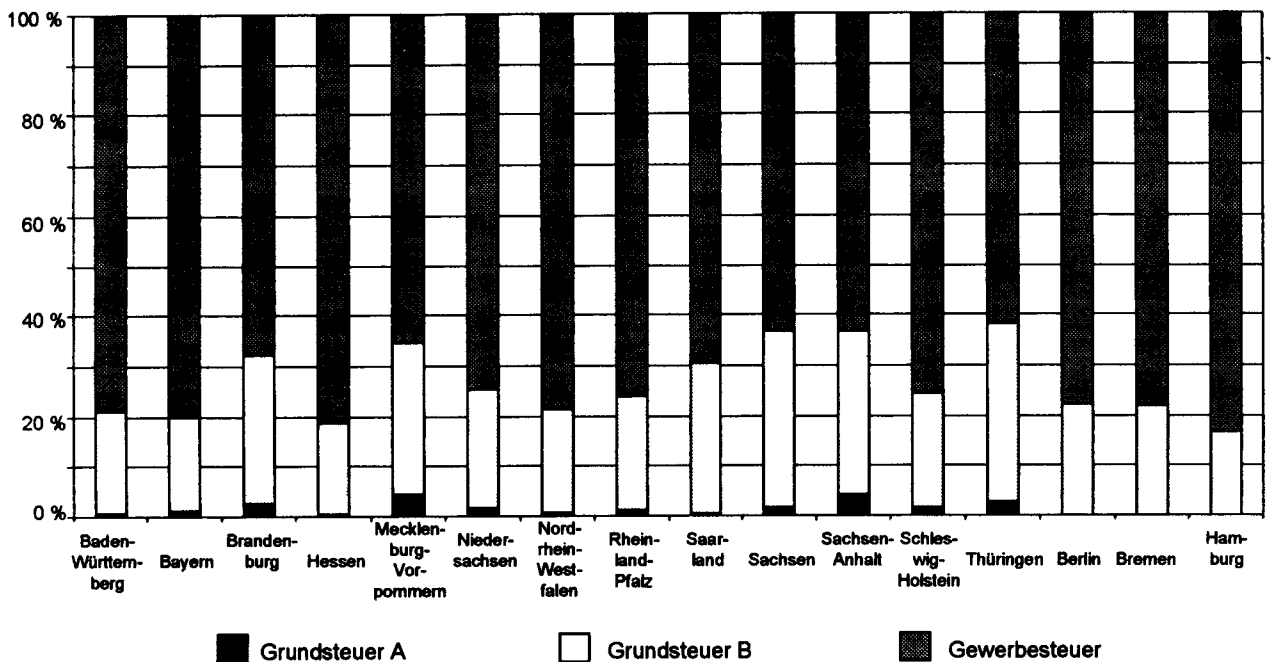
Statistisches Bundesamt

Struktur der Steuereinnahmen 1998 nach Gemeindegrößenklassen



Statistisches Bundesamt

Realsteuerkraft 1998 nach Ländern



Statistisches Bundesamt

1 Zusammenfassende Übersichten

1.1 Gesamtüberblick

Steuerart	Einnahmen		Zu- bzw. Abnahme (-)	Anteil an den		
	1998	1997		Realsteuern	Steuer- einnahmen	
					1998	
	Mill. DM		%			
Deutschland						
Istaufkommen der						
Grundsteuer A	637,5	636,5	1,0	0,2	1,0	0,6
Grundsteuer B	15 588,4	14 859,3	729,1	4,9	23,4	15,0
Gewerbsteuer	50 509,0	48 597,1	1 911,9	3,9	75,7	48,7
Realsteuern zusammen.....	66 734,9	64 092,9	2 642,0	4,1	100,0	64,3
Gewerbsteuer- umlage (Ausgabe)	9 987,1	8 853,8	1 133,3	12,8	x	- 9,6
Gemeindeanteil an der Einkommensteuer	41 785,3	39 514,5	2 270,8	5,7	x	40,3
Gemeindeanteil an der Umsatzsteuer	5 199,2	-	x	x	x	5,0
Steuereinnahmen der Gemeinden ¹⁾	103 732,3	94 753,7	8 978,6	9,5	x	100,0
Früheres Bundesgebiet						
Istaufkommen der						
Grundsteuer A	508,9	508,1	0,8	0,2	0,8	0,5
Grundsteuer B	13 546,9	12 963,7	583,2	4,5	22,1	14,3
Gewerbsteuer	47 377,5	45 750,4	1 627,1	3,6	77,1	50,0
Realsteuern zusammen.....	61 433,3	59 222,2	2 211,1	3,7	100,0	64,8
Gewerbsteuer- umlage (Ausgabe)	9 928,6	8 851,6	1 077,0	12,2	x	- 10,5
Gemeindeanteil an der Einkommensteuer	38 884,1	36 825,9	2 058,2	5,6	x	41,0
Gemeindeanteil an der Umsatzsteuer	4 406,3	-	x	x	x	4,6
Steuereinnahmen der Gemeinden ¹⁾	94 795,0	87 196,4	7 598,6	8,7	x	100,0
Neue Länder und Berlin-Ost						
Istaufkommen der						
Grundsteuer A	128,6	128,4	0,2	0,1	2,4	1,4
Grundsteuer B	2 041,5	1 895,6	145,9	7,7	38,5	22,8
Gewerbsteuer	3 131,5	2 846,7	284,8	10,0	59,1	35,0
Realsteuern zusammen.....	5 301,6	4 870,7	430,9	8,8	100,0	59,3
Gewerbsteuer- umlage (Ausgabe)	58,5	2,1	56,4	2 684,3	x	- 0,7
Gemeindeanteil an der Einkommensteuer	2 901,2	2 688,7	212,5	7,9	x	32,5
Gemeindeanteil an der Umsatzsteuer	792,9	-	x	x	x	8,9
Steuereinnahmen der Gemeinden ¹⁾	8 937,2	7 557,3	1 379,9	18,3	x	100,0

1) Nach der Steuerverteilung; ohne sonstige Gemeindesteuern.

1 Zusammenfassende Übersichten

1.2 Grundbeträge und gewogene Durchschnittshebesätze 1998 nach Gemeindegrößenklassen

Gemeinden mit ... bis unter ... Einwohnern	Grundbeträge der			Gewogene Durchschnitts- hebesätze der		
	Grundsteuer		Gewerbe- steuer	Grundsteuer		Gewerbe- steuer
	A	B		A	B	
	Mill. DM			%		
Deutschland						
unter 1 000	40,8	99,4	133,8	256	295	281
1 000 - 3 000	48,8	247,6	433,6	296	304	316
3 000 - 5 000	26,6	210,0	452,0	294	300	323
5 000 - 10 000	36,9	414,2	1 038,2	288	293	328
10 000 - 20 000	36,6	596,9	1 616,9	269	297	336
20 000 - 50 000	27,2	781,7	2 338,4	249	317	357
50 000 - 100 000	6,9	400,2	1 232,9	245	353	386
100 000 - 200 000	2,9	342,2	1 167,8	269	411	411
200 000 - 500 000	2,8	416,6	1 305,5	274	438	438
500 000 und mehr	2,2	749,7	3 217,1	243	508	461
Gemeinden insgesamt ...	231,8	4 258,5	12 936,1	275	366	390
Früheres Bundesgebiet						
unter 1 000	17,0	50,5	68,2	279	281	317
1 000 - 3 000	34,9	176,5	338,8	313	297	317
3 000 - 5 000	20,8	161,4	391,9	306	291	323
5 000 - 10 000	33,7	361,8	966,8	291	288	328
10 000 - 20 000	34,6	541,1	1 533,0	270	292	336
20 000 - 50 000	25,0	691,0	2 169,8	250	313	359
50 000 - 100 000	6,4	366,9	1 175,9	245	351	387
100 000 - 200 000	2,8	321,0	1 119,1	269	410	412
200 000 - 500 000	2,2	330,6	1 121,4	283	446	440
500 000 und mehr	2,2	704,9	3 158,6	244	503	463
Gemeinden insgesamt ...	179,5	3 705,8	12 043,6	283	366	393
Neue Länder und Berlin-Ost						
unter 1 000	23,9	48,9	65,6	240	309	244
1 000 - 3 000	13,9	71,2	94,7	252	320	313
3 000 - 5 000	5,8	48,6	60,1	252	328	324
5 000 - 10 000	3,2	52,4	71,4	251	328	322
10 000 - 20 000	2,0	55,8	83,9	251	337	343
20 000 - 50 000	2,2	90,7	168,6	242	342	326
50 000 - 100 000	0,4	33,2	57,0	251	380	361
100 000 - 200 000	0,2	21,2	48,7	265	415	389
200 000 - 500 000	0,7	86,0	184,0	245	407	429
500 000 und mehr	0,0	44,8	58,5	145	600	390
Gemeinden insgesamt ...	52,3	552,7	892,5	246	369	351

1 Zusammenfassende Übersichten

1.3 Struktur der Steuereinnahmen 1998 nach Gemeindegrößenklassen

Prozent

Gemeinden mit ... bis unter ... Einwohnern	Istaufkommen der Grundsteuer		Gewerbe- steuer (brutto)	Real- steuern zusammen	Gewerbe- steuer- umlage (Ausgabe)	Gemeinde- anteil an der Einkommen- steuer	Gemeinde- anteil an der Umsatz- steuer	Steuer- einnahmen der Gemeinden ¹⁾
	A	B						
Deutschland								
unter 1 000	6,8	19,1	24,5	50,4	- 4,0	50,1	3,6	100
1 000 - 3 000	3,2	16,8	30,7	50,8	- 6,5	51,8	4,0	100
3 000 - 5 000	1,9	15,5	35,9	53,3	- 8,2	50,7	4,3	100
5 000 - 10 000	1,3	14,3	40,2	55,8	- 9,7	49,6	4,3	100
10 000 - 20 000	0,8	13,9	42,7	57,4	- 10,2	48,1	4,7	100
20 000 - 50 000	0,4	14,1	47,6	62,2	- 10,5	43,2	5,1	100
50 000 - 100 000	0,2	14,7	49,4	64,2	- 10,4	40,9	5,3	100
100 000 - 200 000	0,1	15,7	53,5	69,2	- 10,5	35,8	5,5	100
200 000 - 500 000	0,1	16,3	51,1	67,5	- 8,6	35,0	6,0	100
500 000 und mehr	0,0	15,2	59,0	74,2	- 9,7	30,5	5,0	100
Gemeinden insgesamt ...	0,6	15,0	48,7	64,3	- 9,6	40,3	5,0	100
Früheres Bundesgebiet								
unter 1 000	5,0	15,0	22,8	42,7	- 6,0	60,9	2,4	100
1 000 - 3 000	3,1	14,7	30,0	47,8	- 7,9	57,0	3,2	100
3 000 - 5 000	1,8	13,6	36,5	51,9	- 9,6	54,0	3,6	100
5 000 - 10 000	1,3	13,4	40,8	55,4	- 10,5	51,1	3,9	100
10 000 - 20 000	0,8	13,3	43,2	57,3	- 10,8	49,2	4,4	100
20 000 - 50 000	0,4	13,5	48,5	62,4	- 11,4	44,3	4,7	100
50 000 - 100 000	0,2	14,2	50,2	64,6	- 11,0	41,3	5,1	100
100 000 - 200 000	0,1	15,5	54,2	69,8	- 11,1	36,1	5,2	100
200 000 - 500 000	0,1	15,7	52,5	68,3	- 10,1	36,7	5,1	100
500 000 und mehr	0,0	14,7	60,7	75,4	- 10,1	29,8	4,9	100
Gemeinden insgesamt ...	0,5	14,3	50,0	64,8	- 10,5	41,0	4,6	100
Neue Länder und Berlin-Ost								
unter 1 000	9,8	25,7	27,2	62,7	- 0,8	32,6	5,5	100
1 000 - 3 000	3,9	25,6	33,3	62,8	- 0,7	30,7	7,2	100
3 000 - 5 000	2,4	26,3	32,2	60,9	- 0,7	32,1	7,8	100
5 000 - 10 000	1,2	25,1	33,6	59,9	- 0,7	32,4	8,4	100
10 000 - 20 000	0,6	23,3	35,6	59,5	- 0,7	31,6	9,6	100
20 000 - 50 000	0,4	21,5	38,2	60,1	- 0,8	31,3	9,4	100
50 000 - 100 000	0,2	22,0	35,8	57,9	- 0,7	34,1	8,7	100
100 000 - 200 000	0,1	18,7	40,2	59,0	- 0,7	30,2	11,5	100
200 000 - 500 000	0,1	19,5	44,0	63,6	- 0,7	26,3	10,9	100
500 000 und mehr	0,0	24,9	21,1	46,0	-	46,6	7,4	100
Gemeinden insgesamt ...	1,4	22,8	35,0	59,3	- 0,7	32,5	8,9	100

1) Nach der Steuerverteilung; ohne sonstige Gemeindesteuern.

Zusammenfassende

1.4 Steuereinnahmen der Gemeinden 1998

Mill.

Lfd. Nr.	Steuerart	Gemeinden insgesamt	Gemeinden mit ...		
			unter 1 000	1 000 - 3 000	3 000 - 5 000
Deutsch					
Istaufkommen der					
1	Grundsteuer A	637,5	104,6	144,2	78,2
2	Grundsteuer B	15 588,4	292,8	752,9	629,7
3	Gewerbsteuer	50 509,0	375,7	1 371,4	1 460,4
4	Realsteuern zusammen	66 734,9	773,1	2 268,5	2 168,3
5	Gewerbsteuerumlage (Ausgabe)	9 987,1	61,5	290,8	335,7
6	Gemeindeanteil an der Einkommensteuer	41 785,3	768,4	2 313,1	2 065,3
7	Gemeindeanteil an der Umsatzsteuer	5 199,2	55,3	178,1	173,1
8	Steuereinnahmen der Gemeinden ¹⁾	103 732,3	1 535,1	4 468,9	4 070,9
Früheres					
Istaufkommen der					
9	Grundsteuer A	508,9	47,3	109,2	63,5
10	Grundsteuer B	13 546,9	141,8	525,0	470,4
11	Gewerbsteuer	47 377,5	215,8	1 075,2	1 265,4
12	Realsteuern zusammen	61 433,3	405,0	1 709,3	1 799,3
13	Gewerbsteuerumlage (Ausgabe)	9 928,6	57,0	284,2	331,5
14	Gemeindeanteil an der Einkommensteuer	38 884,1	577,3	2 039,4	1 871,0
15	Gemeindeanteil an der Umsatzsteuer	4 406,3	23,0	114,1	126,2
16	Steuereinnahmen der Gemeinden ¹⁾	94 795,0	948,3	3 578,7	3 465,0
Neue Länder					
Istaufkommen der					
17	Grundsteuer A	128,6	57,2	35,0	14,7
18	Grundsteuer B	2 041,5	151,0	228,0	159,3
19	Gewerbsteuer	3 131,5	159,9	296,2	195,0
20	Realsteuern zusammen	5 301,6	368,1	559,2	368,9
21	Gewerbsteuerumlage (Ausgabe)	58,5	4,6	6,6	4,2
22	Gemeindeanteil an der Einkommensteuer	2 901,2	191,1	273,7	194,3
23	Gemeindeanteil an der Umsatzsteuer	792,9	32,3	64,0	47,0
24	Steuereinnahmen der Gemeinden ¹⁾	8 937,2	586,9	890,2	606,0

1) Nach der Steuerverteilung; ohne sonstige Gemeindesteuern.

Übersichten

nach Gemeindegrößenklassen

DM

bis unter ... Einwohnern							Lfd. Nr.
5 000 -10 000	10 000 -20 000	20 000 -50 000	50 000 -100 000	100 000 -200 000	200 000 -500 000	500 000 und mehr	
land							
106,2	98,5	68,0	16,8	7,9	7,8	5,4	1
1 213,1	1 770,3	2 474,9	1 413,3	1 405,7	1 824,8	3 811,0	2
3 404,8	5 435,7	8 336,6	4 759,5	4 803,6	5 724,0	14 837,3	3
4 724,2	7 304,5	10 879,4	6 189,6	6 217,2	7 556,5	18 653,6	4
823,0	1 298,8	1 840,7	998,2	947,0	961,7	2 429,6	5
4 199,9	6 123,3	7 559,3	3 943,1	3 215,1	3 922,3	7 675,5	6
364,0	598,0	897,7	509,5	494,3	674,3	1 254,9	7
8 465,1	12 727,0	17 495,8	9 644,0	8 979,5	11 191,5	25 154,4	8
Bundesgebiet							
98,2	93,4	62,7	15,8	7,4	6,1	5,3	9
1 041,5	1 582,2	2 164,3	1 286,8	1 317,8	1 474,9	3 542,2	10
3 174,8	5 148,1	7 786,3	4 553,7	4 614,2	4 934,7	14 609,2	11
4 314,4	6 823,7	10 013,3	5 856,2	5 939,5	6 415,7	18 156,7	12
818,0	1 293,0	1 828,8	994,2	943,6	948,8	2 429,6	13
3 978,1	5 867,9	7 108,1	3 747,0	3 073,0	3 450,4	7 171,9	14
306,2	520,5	761,5	459,6	440,4	479,5	1 175,4	15
7 780,8	11 919,2	16 054,1	9 068,7	8 509,2	9 396,8	24 074,4	16
und Berlin-Ost							
8,0	5,1	5,2	1,1	0,5	1,6	0,1	17
171,7	188,1	310,6	126,4	87,9	349,9	268,8	18
230,0	287,6	550,2	205,8	189,3	789,4	228,1	19
409,8	480,8	866,0	333,3	277,7	1 140,8	496,9	20
5,0	5,9	11,9	4,0	3,4	12,9	-	21
221,8	255,4	451,2	196,1	142,1	471,9	503,6	22
57,7	77,5	136,2	49,9	53,9	194,8	79,5	23
684,4	807,8	1 441,6	575,4	470,4	1 794,6	1 080,0	24

1 Zusammenfassende

1.4 Steuereinnahmen der der Gemeinden 1998

DM je

Lfd. Nr.	Steuerart	Gemeinden insgesamt	Gemeinden mit ...		
			unter 1 000	1 000 - 3 000	3 000 - 5 000
					Deutsch
	Istaufkommen der				
25	Grundsteuer A	7,77	34,77	22,55	15,73
26	Grundsteuer B	190,05	97,36	117,77	126,66
27	Gewerbsteuer	615,78	124,93	214,51	293,75
28	Realsteuern zusammen	813,60	257,06	354,83	436,14
29	Gewerbsteuer- umlage (Ausgabe)	121,76	20,47	45,49	67,53
30	Gemeindeanteil an der Einkommensteuer	509,43	255,50	361,80	415,42
31	Gemeindeanteil an der Umsatzsteuer	63,39	18,37	27,85	34,83
32	Steuereinnahmen der Gemeinden ¹⁾	1 264,65	510,46	699,00	818,85
					Früheres
	Istaufkommen der				
33	Grundsteuer A	7,63	34,51	25,32	17,73
34	Grundsteuer B	203,13	103,41	121,77	131,31
35	Gewerbsteuer	710,42	157,37	249,42	353,22
36	Realsteuern zusammen	921,19	295,29	396,51	502,25
37	Gewerbsteuer- umlage (Ausgabe)	148,88	41,54	65,92	92,54
38	Gemeindeanteil an der Einkommensteuer	583,06	420,89	473,08	522,24
39	Gemeindeanteil an der Umsatzsteuer	66,07	16,74	26,47	35,22
40	Steuereinnahmen der Gemeinden ¹⁾	1 421,44	691,38	830,14	967,17
					Neue Länder
	Istaufkommen der				
41	Grundsteuer A	8,38	34,99	16,81	10,58
42	Grundsteuer B	133,13	92,28	109,48	114,66
43	Gewerbsteuer	204,21	97,73	142,25	140,37
44	Realsteuern zusammen	345,72	225,00	268,54	265,62
45	Gewerbsteuer- umlage (Ausgabe)	3,81	2,80	3,18	3,04
46	Gemeindeanteil an der Einkommensteuer	189,19	116,82	131,43	139,89
47	Gemeindeanteil an der Umsatzsteuer	51,70	19,74	30,72	33,81
48	Steuereinnahmen der Gemeinden ¹⁾	582,80	358,76	427,51	436,28

1) Nach der Steuerverteilung; ohne sonstige Gemeindesteuern.

Übersichten

nach Gemeindegrößenklassen

Einwohner

bis unter ... Einwohnern							Lfd. Nr.
5 000	10 000	20 000	50 000	100 000	200 000	500 000 und mehr	
-	-	-	-	-	-	-	
10 000	20 000	50 000	100 000	200 000	500 000		
land							
12,14	8,33	4,68	2,34	1,36	1,01	0,45	25
138,70	149,74	170,52	196,48	242,15	236,70	321,29	26
389,27	459,77	574,38	661,68	827,48	742,48	1 250,88	27
540,11	617,84	749,58	860,50	1 070,99	980,19	1 572,63	28
94,09	109,86	126,82	138,77	163,14	124,74	204,83	29
480,18	517,93	520,83	548,19	553,85	508,78	647,10	30
41,62	50,58	61,85	70,84	85,15	87,46	105,80	31
967,82	1 076,49	1 205,44	1 340,75	1 546,84	1 451,69	2 120,69	32
Bundesgebiet							
13,39	9,06	5,21	2,50	1,42	1,09	0,50	33
142,02	153,45	179,83	204,15	251,86	261,92	334,84	34
432,95	499,29	646,97	722,43	881,91	876,31	1 380,98	35
588,36	661,81	832,01	929,08	1 135,20	1 139,32	1 716,32	36
111,55	125,40	151,96	157,72	180,35	168,49	229,67	37
542,50	569,11	590,61	594,45	587,34	612,74	677,95	38
41,76	50,48	63,27	72,91	84,16	85,14	111,11	39
1 061,07	1 155,99	1 333,93	1 438,73	1 626,35	1 668,72	2 275,71	40
und Berlin-Ost							
5,68	3,36	2,10	1,19	0,79	0,78	0,04	41
121,44	124,43	125,28	142,10	153,49	168,36	209,54	42
162,73	190,23	221,97	231,34	330,40	379,85	177,84	43
289,85	318,01	349,35	374,63	484,68	548,98	387,43	44
3,52	3,90	4,78	4,50	5,96	6,21	-	45
156,92	168,93	182,03	220,43	248,05	227,06	392,67	46
40,85	51,26	54,96	56,12	94,11	93,75	61,97	47
484,10	534,31	581,55	646,67	820,89	863,58	842,07	48

1 Zusammenfassende Übersichten

1.5 Realsteuerkraft und gemeindliche Steuerkraft 1998

1.5.1 Realsteuerkraft und gemeindliche Steuerkraft nach Gemeindegrößenklassen

DM je Einwohner

Gemeinden mit ... bis unter ... Einwohnern	Realsteuerkraft				Gewerbe- steuerumlage (Ausgabe)	Gemeindean- teil an der Ein- kommensteuer	Gemeindean- teil an der Umsatzsteuer	Saldo (Gem.anteil / J. Umlage)	Gemeind- liche Steuerkraft
	Grundsteuer		Gewerbe- steuer	zu- sammen					
	A	B							
Deutschland									
unter 1 000	24,44	69,38	111,22	205,04	20,47	255,50	18,37	253,40	458,44
1 000 - 3 000	13,73	81,34	169,54	264,61	45,49	361,80	27,85	344,17	608,78
3 000 - 5 000	9,64	88,71	227,30	325,64	67,53	415,42	34,83	382,71	708,35
5 000 - 10 000	7,59	99,45	296,75	403,79	94,09	480,18	41,62	427,70	831,50
10 000 - 20 000	5,58	106,02	341,90	453,50	109,86	517,93	50,58	458,65	912,15
20 000 - 50 000	3,38	113,11	402,79	519,28	126,82	520,83	61,85	455,86	975,14
50 000 - 100 000	1,71	116,83	428,51	547,05	138,77	548,19	70,84	480,25	1 027,31
100 000 - 200 000	0,91	123,80	502,90	627,61	163,14	553,85	85,15	475,85	1 103,47
200 000 - 500 000	0,66	113,48	423,35	537,49	124,74	508,78	87,46	471,50	1 008,99
500 000 und mehr	0,34	132,73	678,06	811,12	204,83	647,10	105,80	548,06	1 359,19
Gemeinden insgesamt ...	5,09	109,03	394,28	508,39	121,76	509,43	63,39	451,05	959,45
Früheres Bundesgebiet									
unter 1 000	22,26	77,27	124,26	223,79	41,54	420,89	16,74	396,09	619,88
1 000 - 3 000	14,57	85,96	196,50	297,03	65,92	473,08	26,47	433,63	730,66
3 000 - 5 000	10,44	94,60	273,48	378,52	92,54	522,24	35,22	464,92	843,44
5 000 - 10 000	8,27	103,62	329,63	441,51	111,55	542,50	41,76	472,71	914,22
10 000 - 20 000	6,04	110,21	371,69	487,94	125,40	569,11	50,48	494,18	982,13
20 000 - 50 000	3,75	120,57	450,73	575,05	151,96	590,61	63,27	501,92	1 076,97
50 000 - 100 000	1,84	122,25	466,39	590,48	157,72	594,45	72,91	509,64	1 100,12
100 000 - 200 000	0,95	128,85	534,72	664,52	180,35	587,34	84,16	491,15	1 155,67
200 000 - 500 000	0,69	123,30	497,87	621,87	168,49	612,74	85,14	529,40	1 151,27
500 000 und mehr	0,37	139,93	746,44	886,74	229,67	677,95	111,11	559,39	1 446,13
Gemeinden insgesamt ...	4,85	116,69	451,48	573,02	148,88	583,06	66,07	500,26	1 073,28
Neue Länder und Berlin-Ost									
unter 1 000	26,26	62,77	100,29	189,31	2,80	116,82	19,74	133,76	323,07
2 000 - 3 000	12,00	71,79	113,71	197,50	3,18	131,43	30,72	158,96	356,46
3 000 - 5 000	7,56	73,51	108,18	189,25	3,04	139,89	33,81	170,66	359,91
5 000 - 10 000	4,08	77,80	126,25	208,13	3,52	156,92	40,85	194,25	402,37
10 000 - 20 000	2,41	77,45	138,73	218,59	3,90	168,93	51,26	216,29	434,88
20 000 - 50 000	1,60	76,87	170,04	248,50	4,78	182,03	54,96	232,20	480,70
50 000 - 100 000	0,85	78,46	160,11	239,42	4,50	220,43	56,12	272,04	511,47
100 000 - 200 000	0,53	77,68	212,39	290,60	5,96	248,05	94,11	336,20	626,80
200 000 - 500 000	0,57	86,87	221,41	308,85	6,21	227,06	93,75	314,61	623,46
500 000 und mehr	0,05	73,34	114,00	187,39	-	392,67	61,97	454,64	642,03
Gemeinden insgesamt ...	6,14	75,69	145,50	227,34	3,81	189,19	51,70	237,08	464,42

1 Zusammenfassende Übersichten

1.5 Realsteuerkraft und gemeindliche Steuerkraft 1998

1.5.2 Realsteuerkraft und gemeindliche Steuerkraft nach Ländern

DM je Einwohner

Land	Realsteuerkraft				Gewerbe- steuerumlage (Ausgabe)	Gemeindean- teil an der Ein- kommensteuer	Gemeindean- teil an der Umsatzsteuer	Saldo (Gem.anteil /. Umlage)	Gemeind- liche Steuerkraft
	Grundsteuer		Gewerbe- steuer	zu- sammen					
	A	B							
Deutschland	5,09	109,03	394,28	508,39	121,76	509,43	63,39	451,05	959,45
Baden-Württemberg	4,38	127,13	491,25	622,76	164,95	620,38	70,03	525,47	1 148,23
Bayern	6,80	111,49	473,79	592,08	159,22	596,12	66,08	502,98	1 095,06
Brandenburg	7,03	78,70	179,85	265,59	5,05	195,72	49,93	240,60	506,18
Hessen	3,88	121,66	547,66	673,19	193,10	660,24	61,90	529,03	1 202,22
Mecklenbg.-Vorp.	10,32	68,65	149,38	228,34	4,23	167,04	42,06	204,87	433,21
Niedersachsen	8,12	119,49	375,84	503,45	126,01	469,15	53,27	396,42	899,87
Nordrhein-Westfalen ...	3,20	112,29	427,78	543,27	143,98	594,70	71,63	522,36	1 065,63
Rheinland-Pfalz	5,68	105,43	356,06	467,18	119,60	482,65	52,95	416,01	883,19
Saarland	1,83	105,66	246,35	353,84	82,77	409,36	50,06	376,66	730,50
Sachsen	3,76	78,55	142,03	224,34	3,97	179,04	60,39	235,46	459,80
Sachsen-Anhalt	9,69	74,16	143,50	227,34	4,03	146,22	46,38	188,57	415,91
Schleswig-Holstein	8,77	117,72	394,13	520,62	130,71	539,49	48,57	457,35	977,97
Thüringen	5,79	75,38	131,67	212,84	3,69	158,24	45,21	199,77	412,61
Flächenländer	5,45	108,71	388,80	502,96	122,89	501,99	61,90	441,01	943,97
Berlin	0,07	90,60	318,99	409,66	22,78	500,32	65,71	543,24	952,91
Bremen	0,45	137,79	487,99	626,23	163,96	547,64	85,57	469,25	1 095,48
Hamburg	0,80	149,00	754,08	903,88	253,37	845,81	116,42	708,87	1 612,75
Stadtstaaten	0,33	113,23	466,41	579,96	106,89	607,31	82,91	583,33	1 163,30
Nachrichtlich:									
Früheres Bundesgebiet	4,85	116,69	451,48	573,02	148,88	583,06	66,07	500,26	1 073,28
Neue Länder und Berlin-Ost	6,14	75,69	145,50	227,34	3,81	189,19	51,70	237,08	464,42

1.6 Anteile der Steuerarten am Realsteueraufkommen 1998 nach Gemeindegrößenklassen

Gemeinden mit ... bis unter ... Einwohnern	Grundsteuer						Gewerbsteuer		
	A			B			a)	b)	c)
	a)	b)	c)	a)	b)	c)			
	%								
unter 1 000	13,5	11,7	15,6	37,9	35,0	41,0	48,6	53,3	43,4
1 000 - 3 000	6,4	6,4	6,3	33,2	30,7	40,8	60,5	62,9	53,0
3 000 - 5 000	3,6	3,5	4,0	29,0	26,1	43,2	67,4	70,3	52,8
5 000 - 10 000	2,2	2,3	2,0	25,7	24,1	41,9	72,1	73,6	56,1
10 000 - 20 000	1,3	1,4	1,1	24,2	23,2	39,1	74,4	75,4	59,8
20 000 - 50 000	0,6	0,6	0,6	22,7	21,6	35,9	76,6	77,8	63,5
50 000 - 100 000	0,3	0,3	0,3	22,8	22,0	37,9	76,9	77,8	61,8
100 000 - 200 000	0,1	0,1	0,2	22,6	22,2	31,7	77,3	77,7	68,2
200 000 - 500 000	0,1	0,1	0,1	24,1	23,0	30,7	75,7	76,9	69,2
500 000 und mehr	0,0	0,0	0,0	20,4	19,5	54,1	79,5	80,5	45,9
Gemeinden insgesamt ...	1,0	0,8	2,4	23,4	22,1	38,5	75,7	77,1	59,1

a) Deutschland.

b) Früheres Bundesgebiet.

c) Neue Bundesländer

1 Zusammenfassende Übersichten

1.7 Streuung der Realsteuerhebesätze 1998

Hebesatzgruppe von ... bis ... %	Grundsteuer A		Grundsteuer B		Gewerbesteuer	
	Gemeinden, die die Steuer erheben					
	Anzahl	in % der Gesamtzahl	Anzahl	in % der Gesamtzahl	Anzahl	in % der Gesamtzahl
Deutschland						
1 - 100	1	0,0	-	-	-	-
101 - 125	8	0,1	7	0,0	5	0,0
126 - 150	22	0,2	8	0,1	14	0,1
151 - 175	147	1,0	15	0,1	2	0,0
176 - 200	2 920	20,6	206	1,5	274	1,9
201 - 225	538	3,8	188	1,3	27	0,2
226 - 250	2 974	20,9	973	6,9	638	4,5
251 - 275	1 411	9,9	1 038	7,3	244	1,7
276 - 300	3 828	27,0	7 641	53,8	4 993	35,2
301 - 325	725	5,1	1 119	7,9	2 522	17,8
326 - 350	915	6,4	2 086	14,7	3 673	25,9
351 - 375	172	1,2	317	2,2	777	5,5
376 - 400	325	2,3	410	2,9	823	5,8
401 - 425	42	0,3	46	0,3	107	0,8
426 - 450	79	0,6	73	0,5	74	0,5
451 - 475	7	0,0	12	0,1	11	0,1
476 - 500	45	0,3	37	0,3	4	0,0
über 500	31	0,2	17	0,1	4	0,0
Insgesamt ...	14 190	100	14 193	100	14 192	100,0
Früheres Bundesgebiet						
1 - 100	-	-	-	-	-	-
101 - 125	6	0,1	7	0,1	-	-
126 - 150	22	0,3	6	0,1	1	0,0
151 - 175	146	1,7	15	0,2	-	-
176 - 200	261	3,1	193	2,3	6	0,1
201 - 225	327	3,8	186	2,2	8	0,1
226 - 250	1 809	21,3	957	11,2	79	0,9
251 - 275	1 246	14,6	1 034	12,1	134	1,6
276 - 300	2 533	29,8	3 694	43,4	1 967	23,1
301 - 325	693	8,1	801	9,4	2 174	25,5
326 - 350	817	9,6	1 048	12,3	3 035	35,7
351 - 375	164	1,9	208	2,4	511	6,0
376 - 400	293	3,4	214	2,5	408	4,8
401 - 425	39	0,5	36	0,4	98	1,2
426 - 450	73	0,9	53	0,6	70	0,8
451 - 475	7	0,1	12	0,1	11	0,1
476 - 500	41	0,5	32	0,4	4	0,0
über 500	30	0,4	13	0,2	4	0,0
Insgesamt ...	8 507	100	8 509	100	8 510	100,0
Neue Länder und Berlin-Ost						
1 - 100	1	0,0	-	-	-	-
101 - 125	2	0,0	-	-	5	0,1
126 - 150	1	0,0	2	0,0	13	0,2
151 - 175	1	0,0	-	-	2	0,0
176 - 200	2 659	46,8	13	0,2	268	4,7
201 - 225	211	3,7	2	0,0	19	0,3
226 - 250	1 165	20,5	16	0,3	559	9,8
251 - 275	165	2,9	4	0,1	110	1,9
276 - 300	1 295	22,8	3 947	69,4	3 026	53,2
301 - 325	32	0,6	318	5,6	348	6,1
326 - 350	98	1,7	1 038	18,3	638	11,2
351 - 375	8	0,1	109	1,9	266	4,7
376 - 400	32	0,6	196	3,4	416	7,3
401 - 425	3	0,1	10	0,2	9	0,2
426 - 450	6	0,1	20	0,4	4	0,1
451 - 475	-	-	-	-	-	-
476 - 500	4	0,1	5	0,1	-	-
über 500	1	0,0	5	0,1	-	-
Insgesamt ...	5 684	100	5 685	100	5 683	99,9

1 Zusammenfassende Übersichten

1.8 Verteilung der Gemeinden auf die Hebesatzbereiche 1998 nach Gemeindegrößenklassen

1.8.1 Grundsteuer A

Gemeinden mit ... bis unter ... Einwohnern	Gemeinden, die die Steuer erheben	Hebesatzbereich von ... bis ... %							
		bis 200	201 - 225	226 - 250	251 - 275	276 - 300	301 - 350	351 - 400	401 und mehr
		Anzahl							

Deutschland

unter 1 000	6 523	32,5	4,2	23,0	8,4	23,6	6,1	1,6	0,6
1 000 - 3 000	3 603	12,1	2,4	19,8	11,2	29,7	15,8	5,9	3,1
3 000 - 5 000	1 295	9,7	2,2	17,1	10,5	36,2	18,1	4,6	1,5
5 000 - 10 000	1 247	9,3	3,2	18,5	12,4	33,0	17,6	4,6	1,4
10 000 - 20 000	852	16,5	4,8	21,5	10,1	27,0	15,3	4,0	0,8
20 000 - 50 000	480	25,0	8,8	19,6	12,7	16,3	14,0	3,5	0,2
50 000 - 100 000	107	27,1	9,3	16,8	9,3	18,7	11,2	6,5	0,9
100 000 - 200 000	44	11,4	15,9	20,5	15,9	18,2	13,6	-	4,5
200 000 - 500 000	27	7,4	22,2	18,5	11,1	11,1	22,2	3,7	3,7
500 000 und mehr	12	41,7	8,3	16,7	8,3	-	-	8,3	16,7
Gemeinden insgesamt ...	14 190	21,8	3,8	21,0	9,9	27,0	11,6	3,5	1,4

Früheres Bundesgebiet

unter 1 000	2 837	3,5	5,4	33,3	17,2	25,3	11,2	3,0	1,2
1 000 - 3 000	2 401	1,1	1,9	14,5	14,5	32,6	22,7	8,4	4,4
3 000 - 5 000	924	1,3	1,6	11,7	11,9	40,6	24,4	6,4	2,2
5 000 - 10 000	1 042	5,7	2,7	15,9	13,7	35,0	20,2	5,2	1,5
10 000 - 20 000	741	14,7	4,7	19,7	11,1	27,4	16,9	4,6	0,9
20 000 - 50 000	397	23,7	8,3	17,4	13,9	16,6	15,9	4,0	0,3
50 000 - 100 000	94	29,8	5,3	17,0	10,6	16,0	12,8	7,4	1,1
100 000 - 200 000	39	10,3	17,9	20,5	15,4	15,4	15,4	-	5,1
200 000 - 500 000	20	-	30,0	15,0	10,0	10,0	25,0	5,0	5,0
500 000 und mehr	12	41,7	8,3	16,7	8,3	-	-	8,3	16,7
Gemeinden insgesamt ...	8 507	5,1	3,8	21,3	14,6	29,8	17,8	5,4	2,2

Neue Länder und Berlin-Ost

unter 1 000	3 686	54,8	3,4	15,1	1,6	22,3	2,1	0,6	0,2
1 000 - 3 000	1 202	34,2	3,3	30,4	4,7	23,8	2,0	1,1	0,5
3 000 - 5 000	371	30,7	3,8	30,5	7,0	25,3	2,4	0,3	-
5 000 - 10 000	205	27,8	5,9	31,7	5,9	22,9	3,9	1,5	0,5
10 000 - 20 000	111	28,8	5,4	33,3	3,6	24,3	4,5	-	-
20 000 - 50 000	83	31,3	10,8	30,1	7,2	14,5	4,8	1,2	-
50 000 - 100 000	13	7,7	38,5	15,4	-	38,5	-	-	-
100 000 - 200 000	5	20,0	-	20,0	20,0	40,0	-	-	-
200 000 - 500 000	7	28,6	-	28,6	14,3	14,3	14,3	-	-
500 000 und mehr	1	100,0	-	-	-	-	-	-	-
Gemeinden insgesamt ...	5 684	46,9	3,7	20,5	2,9	22,8	2,3	0,7	0,2

1 Zusammenfassende Übersichten

1.8 Verteilung der Gemeinden auf die Hebesatzbereiche 1998 nach Gemeindegrößenklassen

1.8.2 Grundsteuer B

Gemeinden mit ... bis unter ... Einwohnern	Gemeinden, die die Steuer erheben	Hebesatzbereich von ... bis ... %							
		bis 200	201 - 225	226 - 250	251 - 275	276 - 300	301 - 350	351 - 400	401 und mehr
		%							

Deutschland

unter 1 000	6 523	1,6	1,1	6,9	7,1	66,7	13,7	2,7	0,3
1 000 - 3 000	3 604	0,6	0,7	5,8	6,7	50,5	27,8	6,0	1,9
3 000 - 5 000	1 295	1,5	1,5	7,2	7,3	47,6	27,3	6,9	0,8
5 000 - 10 000	1 249	3,8	2,2	9,8	10,8	38,9	27,6	6,4	0,4
10 000 - 20 000	852	4,3	3,3	8,6	9,7	30,9	36,6	5,8	0,8
20 000 - 50 000	480	1,5	2,7	5,6	4,8	19,6	51,7	12,9	1,3
50 000 - 100 000	107	-	-	0,9	0,9	10,3	44,9	30,8	12,1
100 000 - 200 000	44	-	-	-	-	-	13,6	38,6	47,7
200 000 - 500 000	27	-	-	-	-	-	3,7	22,2	74,1
500 000 und mehr	12	-	-	-	-	-	-	8,3	91,7
Gemeinden insgesamt ...	14 193	1,7	1,3	6,9	7,3	53,8	22,6	5,1	1,3

Früheres Bundesgebiet

unter 1 000	2 837	3,2	2,5	15,3	16,1	47,7	11,9	2,7	0,5
1 000 - 3 000	2 402	0,8	1,1	8,6	10,1	48,5	23,0	5,6	2,2
3 000 - 5 000	924	2,1	2,1	10,1	10,2	48,5	21,4	5,1	0,6
5 000 - 10 000	1 043	4,6	2,7	11,6	12,9	39,0	24,1	4,7	0,4
10 000 - 20 000	741	5,0	3,8	9,9	11,2	31,6	34,3	3,6	0,7
20 000 - 50 000	397	1,8	3,3	6,8	5,8	19,1	51,9	10,3	1,0
50 000 - 100 000	94	-	-	1,1	1,1	11,7	45,7	27,7	12,8
100 000 - 200 000	39	-	-	-	-	-	12,8	41,0	46,2
200 000 - 500 000	20	-	-	-	-	-	-	15,0	85,0
500 000 und mehr	12	-	-	-	-	-	-	8,3	91,7
Gemeinden insgesamt ...	8 509	2,6	2,2	11,2	12,2	43,4	21,7	5,0	1,7

Neue Länder und Berlin-Ost

unter 1 000	3 686	0,4	0,1	0,4	0,1	81,3	15,0	2,6	0,2
1 000 - 3 000	1 202	0,1	-	0,2	-	54,5	37,3	6,7	1,2
3 000 - 5 000	371	-	-	-	-	45,3	41,8	11,6	1,3
5 000 - 10 000	206	-	-	0,5	-	38,3	45,6	15,0	0,5
10 000 - 20 000	111	-	-	-	-	26,1	52,3	19,8	1,8
20 000 - 50 000	83	-	-	-	-	21,7	50,6	25,3	2,4
50 000 - 100 000	13	-	-	-	-	-	38,5	53,8	7,7
100 000 - 200 000	5	-	-	-	-	-	20,0	20,0	60,0
200 000 - 500 000	7	-	-	-	-	-	14,3	42,9	42,9
500 000 und mehr	1	-	-	-	-	-	-	-	100,0
Gemeinden insgesamt ...	5 685	0,3	0,0	0,3	0,1	69,4	23,9	5,4	0,7

1 Zusammenfassende Übersichten

1.8 Verteilung der Gemeinden auf die Hebesatzbereiche 1998 nach Gemeindegrößenklassen

1.8.3 Gewerbesteuer

Gemeinden mit ... bis unter ... Einwohnern	Gemeinden, die die Steuer erheben	Hebesatzbereich von ... bis ... %							
		bis 200	226 - 250	251 - 275	276 - 300	301 - 325	326 - 350	351 - 400	401 und mehr
	Anzahl	%							

Deutschland

unter 1 000	6 522	4,5	7,8	2,3	44,3	15,4	19,1	6,5	0,2
1 000 - 3 000	3 604	0,6	3,1	1,9	34,9	20,3	29,1	9,9	0,1
3 000 - 5 000	1 295	0,2	0,5	1,3	30,8	21,5	33,7	11,8	0,2
5 000 - 10 000	1 249	0,2	0,9	0,6	22,7	23,1	39,0	13,3	0,3
10 000 - 20 000	852	-	-	0,4	15,3	19,1	34,9	28,1	2,3
20 000 - 50 000	480	0,4	0,4	0,2	6,9	11,5	29,4	39,4	11,9
50 000 - 100 000	107	-	-	-	0,9	0,9	15,9	49,5	32,7
100 000 - 200 000	44	-	-	-	-	-	2,3	31,8	65,9
200 000 - 500 000	27	-	-	-	-	-	-	11,1	88,9
500 000 und mehr	12	-	-	-	-	-	-	8,3	91,7
Gemeinden insgesamt ...	14 192	2,3	4,5	1,7	35,2	17,8	25,9	11,3	1,4

Früheres Bundesgebiet

unter 1 000	2 838	0,5	2,0	2,6	22,6	29,2	34,3	8,3	0,4
1 000 - 3 000	2 402	-	0,7	1,6	30,5	26,3	35,8	4,9	0,1
3 000 - 5 000	924	-	0,1	1,1	26,8	26,3	40,7	4,9	0,1
5 000 - 10 000	1 043	-	0,3	0,6	21,4	25,9	41,1	10,4	0,4
10 000 - 20 000	741	-	-	0,4	13,4	20,4	37,1	26,0	2,7
20 000 - 50 000	397	-	-	0,3	5,5	12,1	27,2	40,6	14,4
50 000 - 100 000	94	-	-	-	-	-	14,9	50,0	35,1
100 000 - 200 000	39	-	-	-	-	-	2,6	25,6	71,8
200 000 - 500 000	20	-	-	-	-	-	-	5,0	95,0
500 000 und mehr	12	-	-	-	-	-	-	8,3	91,7
Gemeinden insgesamt ...	8 510	0,2	0,9	1,6	23,1	25,5	35,7	10,8	2,2

Neue Länder und Berlin-Ost

unter 1 000	3 684	7,5	12,2	2,0	61,0	4,7	7,4	5,1	0,1
1 000 - 3 000	1 202	1,8	7,9	2,4	43,7	8,4	15,6	20,0	0,2
3 000 - 5 000	371	0,8	1,3	1,9	40,7	9,4	16,4	29,1	0,3
5 000 - 10 000	206	1,0	3,9	1,0	29,1	8,7	28,2	28,2	-
10 000 - 20 000	111	-	-	-	27,9	10,8	19,8	41,4	-
20 000 - 50 000	83	2,4	2,4	-	13,3	8,4	39,8	33,7	-
50 000 - 100 000	13	-	-	-	7,7	7,7	23,1	46,2	15,4
100 000 - 200 000	5	-	-	-	-	-	-	80,0	20,0
200 000 - 500 000	7	-	-	-	-	-	-	28,6	71,4
500 000 und mehr	1	-	-	-	-	-	-	100,0	-
Gemeinden insgesamt ...	5 683	5,4	9,8	1,9	53,2	6,1	11,2	12,0	0,2

2.1 Istaufkommen/Einnahmen und

Lfd. Nr	Gemeindegrößenklasse (Gemeinden mit ... bis unter ... Einwohnern)	Realsteuern			
		Istaufkommen			
		Grund- steuer A	Grund- steuer B	Gewerbe- steuer	zusammen
1 000					
1	Deutschland	637 495	15 588 423	50 508 963	66 734 881
2	Baden-Württemberg	80 906	2 112 519	7 367 126	9 560 551
3	Bayern	146 791	2 125 852	8 663 493	10 936 136
4	Brandenburg.....	22 714	326 945	543 314	892 973
5	Hessen	34 024	1 153 244	5 464 761	6 652 029
6	Mecklenburg-Vorpommern	23 849	199 558	348 894	572 301
7	Niedersachsen	110 219	1 584 691	4 366 955	6 061 865
8	Nordrhein-Westfalen	64 383	3 840 085	13 015 415	16 919 883
9	Rheinland-Pfalz	34 372	643 799	2 128 911	2 807 082
10	Saarland	2 649	179 420	451 261	633 330
11	Sachsen	25 665	634 799	1 030 934	1 691 398
12	Sachsen-Anhalt	38 423	327 784	534 354	900 561
13	Schleswig-Holstein	33 336	466 866	1 491 923	1 992 125
14	Thüringen	17 855	283 689	445 919	747 463
15	Flächenländer	635 186	13 879 251	45 853 260	60 367 697
16	Berlin	189	884 613	1 700 528	2 585 330
17	Bremen	419	233 232	543 995	777 646
18	Hamburg	1 701	591 327	2 411 180	3 004 208
19	Stadtstaaten	2 309	1 709 172	4 655 703	6 367 184
Nachrichtlich:					
20	Früheres Bundesgebiet	508 936	13 546 899	47 377 453	61 433 288
21	Neue Länder und Berlin-Ost	128 558	2 041 526	3 131 511	5 301 595
					DM je
22	Deutschland	7,77	190,05	615,78	813,60
23	Baden-Württemberg	7,77	202,96	707,81	918,54
24	Bayern	12,17	176,18	717,97	906,31
25	Brandenburg.....	8,80	126,68	210,51	345,98
26	Hessen	5,64	191,18	905,94	1 102,76
27	Mecklenburg-Vorpommern	13,22	110,66	193,46	317,34
28	Niedersachsen	14,04	201,82	556,16	772,02
29	Nordrhein-Westfalen	3,58	213,71	724,35	941,65
30	Rheinland-Pfalz	8,55	160,22	529,81	698,59
31	Saarland	2,46	166,59	418,98	588,03
32	Sachsen	5,69	140,84	228,73	375,26
33	Sachsen-Anhalt	14,28	121,84	198,63	334,76
34	Schleswig-Holstein	12,08	169,12	540,45	721,65
35	Thüringen	7,23	114,83	180,50	302,56
36	Flächenländer	8,33	182,06	601,47	791,86
37	Berlin	0,06	258,87	497,63	756,55
38	Bremen	0,62	347,76	811,12	1 159,50
39	Hamburg	1,00	347,67	1 417,67	1 766,34
40	Stadtstaaten	0,40	295,26	804,27	1 099,93
Nachrichtlich:					
41	Früheres Bundesgebiet	7,63	203,13	710,42	921,19
42	Neue Länder und Berlin-Ost	8,38	133,13	204,21	345,72

1) Ohne sonstige Gemeindesteuern.

ergebnis

Grundbeträge 1998 nach Ländern

Gewerbe- steuer- umlage	Gewerbe- steuer- netto	Gemeinde- anteil an der Einkommen- steuer	Gemeinde- anteil an der Umsatz- steuer	Steuer- einnahmen der Gemeinden 1)	Realsteuergrundbeträge			Lfd. Nr.
					Grund- steuer A	Grund- steuer B	Gewerbe- steuer	
9 987 094	40 521 870	41 785 341	5 199 152	103 732 281	231 838	4 258 503	12 936 128	1
1 716 811	5 650 315	6 457 168	728 916	15 029 824	25 301	630 103	2 045 260	2
1 921 247	6 742 246	7 193 188	797 346	17 005 423	45 606	640 605	2 286 838	3
13 028	530 286	505 139	128 863	1 513 947	10 084	96 725	185 679	4
1 164 819	4 299 942	3 982 641	373 368	9 843 219	12 987	349 459	1 321 415	5
7 624	341 270	301 239	75 856	941 772	10 336	58 952	107 756	6
989 380	3 377 575	3 683 732	418 262	9 174 479	35 433	446 776	1 180 423	7
2 587 068	10 428 347	10 685 836	1 287 147	26 305 798	31 962	960 822	3 074 562	8
480 569	1 648 342	1 939 415	212 772	4 478 700	12 686	201 736	572 300	9
89 150	362 111	440 901	53 922	1 039 003	1 096	54 189	106 132	10
17 878	1 013 056	806 961	272 203	2 752 684	9 427	168 598	256 062	11
10 833	523 521	393 348	124 774	1 407 850	14 476	94 996	154 417	12
360 830	1 131 093	1 489 280	134 088	3 254 663	13 446	154 742	435 207	13
9 107	436 812	390 927	111 698	1 240 981	7 947	88 679	130 114	14
9 368 344	36 484 916	38 269 775	4 719 215	93 988 343	230 787	3 946 382	11 856 165	15
77 849	1 622 679	1 709 708	224 531	4 441 720	126	147 436	436 033	16
109 967	434 029	367 291	57 391	1 092 362	169	44 006	130 913	17
430 934	1 980 246	1 438 567	198 015	4 209 856	756	120 679	513 017	18
618 750	4 036 954	3 515 566	479 937	9 743 938	1 051	312 121	1 079 963	19
9 928 624	37 448 830	38 884 108	4 406 274	94 795 047	179 533	3 705 761	12 043 614	20
58 470	3 073 041	2 901 233	792 878	8 937 236	52 305	552 742	892 514	21

DM

Einwohner

121,76	494,02	509,43	63,39	1 264,65	2,83	51,92	157,71	22
164,95	542,86	620,38	70,03	1 444,01	2,43	60,54	196,50	23
159,22	558,75	596,12	66,08	1 409,29	3,78	53,09	189,52	24
5,05	205,46	195,72	49,93	586,58	3,91	37,48	71,94	25
193,10	712,84	660,24	61,90	1 631,80	2,15	57,93	219,06	26
4,23	189,23	167,04	42,06	522,21	5,73	32,69	59,75	27
126,01	430,16	469,15	53,27	1 168,44	4,51	56,90	150,34	28
143,98	580,37	594,70	71,63	1 464,01	1,78	53,47	171,11	29
119,60	410,22	482,65	52,95	1 114,60	3,16	50,21	142,43	30
82,77	336,21	409,36	50,06	964,68	1,02	50,31	98,54	31
3,97	224,76	179,04	60,39	610,72	2,09	37,41	56,81	32
4,03	194,60	146,22	46,38	523,33	5,38	35,31	57,40	33
130,71	409,74	539,49	48,57	1 179,00	4,87	56,06	157,65	34
3,69	176,81	158,24	45,21	502,33	3,22	35,90	52,67	35
122,89	478,58	501,99	61,90	1 232,87	3,03	51,77	155,52	36
22,78	474,85	500,32	65,71	1 299,79	0,04	43,14	127,60	37
163,96	647,15	547,64	85,57	1 628,75	0,25	65,61	195,20	38
253,37	1 164,30	845,81	116,42	2 475,21	0,44	70,95	301,63	39
106,89	697,38	607,31	82,91	1 683,26	0,18	53,92	186,56	40
148,88	561,54	583,06	66,07	1 421,44	2,69	55,57	180,59	41
3,81	200,40	189,19	51,70	582,80	3,41	36,04	58,20	42

2 Gesamt

2.2 Istaufkommen/Einnahmen und

2.2.1 Deutsch

Lfd. Nr.	Gemeindegrößenklasse (Gemeinden mit ... bis unter ... Einwohnern)	Realsteuern			
		Istaufkommen			
		Grund- steuer A	Grund- steuer B	Gewerbe- steuer	zusammen
1 000					
Kreisfreie Städte					
1	20 000 - 50 000	1 801	126 107	470 733	598 641
2	50 000 - 100 000	3 827	392 825	1 075 674	1 472 326
3	100 000 - 200 000	6 261	1 078 264	3 863 596	4 948 121
4	200 000 - 500 000	7 761	1 824 771	5 724 008	7 556 540
5	500 000 und mehr	5 367	3 810 956	14 837 277	18 653 600
6	Zusammen ...	25 019	7 232 924	25 971 288	33 229 231
Kreisangehörige Gemeinden					
7	unter 1 000	104 565	292 786	375 711	773 062
8	1 000 - 3 000	144 169	752 932	1 371 429	2 268 530
9	3 000 - 5 000	78 211	629 674	1 460 388	2 168 273
10	5 000 - 10 000	106 202	1 213 127	3 404 835	4 724 164
11	10 000 - 20 000	98 523	1 770 311	5 435 705	7 304 539
12	20 000 - 50 000	66 175	2 348 777	7 865 838	10 280 790
13	50 000 - 100 000	12 989	1 020 439	3 683 805	4 717 233
14	100 000 und mehr	1 638	327 455	939 962	1 269 055
15	Zusammen ...	612 478	8 355 498	24 537 677	33 505 653
16	Gemeinden insgesamt ...	637 495	15 588 423	50 508 963	66 734 881
DM je					
Kreisfreie Städte					
17	20 000 - 50 000	2,78	194,48	725,96	923,22
18	50 000 - 100 000	1,86	191,25	523,70	716,82
19	100 000 - 200 000	1,41	242,82	870,05	1 114,27
20	200 000 - 500 000	1,01	236,70	742,48	980,19
21	500 000 und mehr	0,45	321,29	1 250,88	1 572,63
22	Zusammen ...	0,94	270,76	972,21	1 243,90
Kreisangehörige Gemeinden					
23	unter 1 000	34,77	97,36	124,93	257,06
24	1 000 - 3 000	22,55	117,77	214,51	354,83
25	3 000 - 5 000	15,73	126,66	293,75	436,14
26	5 000 - 10 000	12,14	138,70	389,27	540,11
27	10 000 - 20 000	8,33	149,74	459,77	617,84
28	20 000 - 50 000	4,77	169,40	567,29	741,46
29	50 000 - 100 000	2,53	198,57	716,83	917,93
30	100 000 und mehr	1,20	240,00	688,92	930,12
31	Zusammen ...	11,07	151,07	443,64	605,77
32	Gemeinden insgesamt ...	7,77	190,05	615,78	813,60

1) Ohne sonstige Gemeindesteuern.

ergebnis

Grundbeträge 1998 nach Gemeindegrößenklassen

land

Gewerbe- steuer- umlage	Gewerbe- steuer- netto	Gemeinde- anteil an der Einkommen- steuer	Gemeinde- anteil an der Umsatz- steuer	Steuer- einnahmen der Gemeinden 1)	Realsteuergrundbeträge			Lfd. Nr.
					Grund- steuer A	Grund- steuer B	Gewerbe- steuer	
103 025	367 708	326 489	46 561	868 666	691	37 704	128 230	1
198 210	877 464	848 680	136 469	2 259 265	1 335	104 989	285 072	2
756 867	3 106 729	2 437 685	394 651	7 023 590	2 273	260 247	941 783	3
961 669	4 762 339	3 922 296	674 287	11 191 454	2 831	416 598	1 305 487	4
2 429 629	12 407 648	7 675 533	1 254 919	25 154 424	2 213	749 706	3 217 082	5
4 449 399	21 521 890	15 210 683	2 506 886	46 497 402	9 344	1 569 242	5 877 654	6
61 549	314 162	768 373	55 250	1 535 136	40 828	99 360	133 791	7
290 818	1 080 611	2 313 105	178 073	4 468 890	48 781	247 645	433 555	8
335 748	1 124 640	2 065 264	173 148	4 070 937	26 615	210 003	452 006	9
822 957	2 581 878	4 199 923	363 993	8 465 123	36 889	414 200	1 038 239	10
1 298 847	4 136 858	6 123 313	597 967	12 726 972	36 646	596 858	1 616 874	11
1 737 668	6 128 170	7 232 818	851 158	16 627 098	26 555	744 031	2 210 216	12
799 958	2 883 847	3 094 429	373 049	7 384 753	5 515	295 189	947 824	13
190 157	749 805	777 434	99 625	1 955 957	662	81 977	225 969	14
5 537 698	18 999 979	26 574 660	2 692 262	57 234 877	222 494	2 689 260	7 058 473	15
9 987 094	40 521 870	41 785 341	5 199 152	103 732 281	231 838	4 258 503	12 936 128	16

DM

Einwohner

158,88	567,08	503,51	71,81	1 339,65	1,07	58,15	197,76	17
96,50	427,20	413,19	66,44	1 099,95	0,65	51,12	138,79	18
170,44	699,61	548,94	88,87	1 581,65	0,51	58,61	212,08	19
124,74	617,74	508,78	87,46	1 451,69	0,37	54,04	169,34	20
204,83	1 046,05	647,10	105,80	2 120,69	0,19	63,21	271,22	21
166,56	805,65	569,39	93,84	1 740,58	0,35	58,74	220,02	22
20,47	104,46	255,50	18,37	510,46	13,58	33,04	44,49	23
45,49	169,02	361,80	27,85	699,00	7,63	38,74	67,81	24
67,53	226,22	415,42	34,83	818,85	5,35	42,24	90,92	25
94,09	295,19	480,18	41,62	967,82	4,22	47,36	118,70	26
109,86	349,91	517,93	50,58	1 076,49	3,10	50,48	136,76	27
125,32	441,97	521,64	61,39	1 199,16	1,92	53,66	159,40	28
155,66	561,17	602,15	72,59	1 437,00	1,07	57,44	184,44	29
139,37	549,55	569,80	73,02	1 433,57	0,49	60,08	165,62	30
100,12	343,52	480,46	48,68	1 034,79	4,02	48,62	127,62	31
121,76	494,02	509,43	63,39	1 264,65	2,83	51,92	157,71	32

2 Gesamt

2.2 Istaufkommen/Einnahmen und

2.2.2 Früheres

Lfd Nr	Gemeindegroßenklasse (Gemeinden mit ... bis unter ... Einwohnern)	Realsteuern			
		Istaufkommen			
		Grund- steuer A	Grund- steuer B	Gewerbe- steuer	zusammen

1 000

Kreisfreie Städte					
1	20 000 - 50 000	1 690	113 681	450 617	565 988
2	50 000 - 100 000	2 880	274 238	880 825	1 157 943
3	100 000 - 200 000	5 811	990 315	3 674 278	4 670 404
4	200 000 - 500 000	6 146	1 474 912	4 934 651	6 415 709
5	500 000 und mehr	5 314	3 542 207	14 609 182	18 156 703
6	Zusammen ...	21 843	6 395 354	24 549 552	30 966 749
Kreisangehörige Gemeinden					
7	unter 1 000	47 331	141 834	215 846	405 011
8	1 000 - 3 000	109 163	524 950	1 075 220	1 709 333
9	3 000 - 5 000	63 512	470 410	1 265 415	1 799 337
10	5 000 - 10 000	98 170	1 041 454	3 174 787	4 314 411
11	10 000 - 20 000	93 444	1 582 193	5 148 112	6 823 749
12	20 000 - 50 000	60 960	2 050 652	7 335 729	9 447 341
13	50 000 - 100 000	12 876	1 012 596	3 672 826	4 698 298
14	100 000 und mehr	1 638	327 455	939 962	1 269 055
15	Zusammen ...	487 097	7 151 543	22 827 903	30 466 543
16	Gemeinden insgesamt ...	508 936	13 546 899	47 377 453	61 433 288

DM je

Kreisfreie Städte					
17	20 000 - 50 000	3,04	204,67	811,29	1 019,00
18	50 000 - 100 000	2,37	225,72	724,98	953,06
19	100 000 - 200 000	1,50	256,05	949,99	1 207,54
20	200 000 - 500 000	1,09	261,92	876,31	1 139,32
21	500 000 und mehr	0,50	334,84	1 380,98	1 716,32
22	Zusammen ...	1,00	292,72	1 123,65	1 417,36
Kreisangehörige Gemeinden					
23	unter 1 000	34,51	103,41	157,37	295,29
24	1 000 - 3 000	25,32	121,77	249,42	396,51
25	3 000 - 5 000	17,73	131,31	353,22	502,25
26	5 000 - 10 000	13,39	142,02	432,95	588,36
27	10 000 - 20 000	9,06	153,45	499,29	661,81
28	20 000 - 50 000	5,31	178,63	639,02	822,96
29	50 000 - 100 000	2,53	199,01	721,82	923,36
30	100 000 und mehr	1,20	240,00	688,92	930,12
31	Zusammen ...	10,86	159,49	509,08	679,43
32	Gemeinden insgesamt ...	7,63	203,13	710,42	921,19

1) Ohne sonstige Gemeindesteuern.

ergebnis

Grundbeträge 1998 nach Gemeindegrößenklassen

Bundesgebiet

Gewerbe- steuer- umlage	Gewerbe- steuer- netto	Gemeinde- anteil an der Einkommen- steuer	Gemeinde- anteil an der Umsatz- steuer	Steuer- einnahmen der Gemeinden 1)	Realsteuergrundbeträge			Lfd. Nr.
					Grund- steuer A	Grund- steuer B	Gewerbe- steuer	
102 557	348 060	309 794	40 475	813 700	642	33 884	122 135	1
194 425	686 400	660 121	89 694	1 713 333	967	74 055	231 226	2
753 453	2 920 825	2 295 555	340 726	6 553 232	2 103	239 053	893 105	3
948 769	3 985 882	3 450 445	479 457	9 396 842	2 171	330 638	1 121 438	4
2 429 629	12 179 553	7 171 914	1 175 435	24 074 424	2 178	704 914	3 158 596	5
4 428 834	20 120 719	13 887 828	2 125 786	42 551 530	8 062	1 382 542	5 526 500	6
56 971	158 875	577 282	22 955	948 277	16 963	50 468	68 172	7
284 193	791 027	2 039 434	114 105	3 578 679	34 894	176 459	338 844	8
331 525	933 890	1 870 959	126 184	3 464 955	20 780	161 383	391 905	9
817 975	2 356 812	3 978 088	306 246	7 780 770	33 685	361 829	966 849	10
1 292 958	3 855 154	5 867 919	520 471	11 919 181	34 620	541 102	1 532 977	11
1 726 278	5 609 451	6 798 299	721 005	15 240 367	24 404	657 118	2 047 712	12
799 738	2 873 088	3 086 865	369 895	7 355 320	5 461	292 882	944 687	13
190 157	749 805	777 434	99 625	1 955 957	662	81 977	225 969	14
5 499 794	17 328 109	24 996 282	2 280 485	52 243 516	171 472	2 323 219	6 517 115	15
9 928 624	37 448 830	38 884 108	4 406 274	94 795 047	179 533	3 705 761	12 043 614	16
184,64	626,64	557,75	72,87	1 464,98	1,16	61,00	219,89	17
160,02	564,95	543,32	73,82	1 410,19	0,80	60,95	190,31	18
194,81	755,19	593,52	88,10	1 694,35	0,54	61,81	230,91	19
168,49	707,83	612,74	85,14	1 668,72	0,39	58,72	199,15	20
229,67	1 151,31	677,95	111,11	2 275,71	0,21	66,63	298,58	21
202,71	920,94	635,65	97,30	1 947,61	0,37	63,28	252,95	22
41,54	115,83	420,89	16,74	691,38	12,37	36,80	49,70	23
65,92	183,49	473,08	26,47	830,14	8,09	40,93	78,60	24
92,54	260,68	522,24	35,22	967,17	5,80	45,05	109,39	25
111,55	321,40	542,50	41,76	1 061,07	4,59	49,34	131,85	26
125,40	373,90	569,11	50,48	1 155,99	3,36	52,48	148,68	27
150,38	488,64	592,20	62,81	1 327,59	2,13	57,24	178,38	28
157,17	564,65	606,66	72,70	1 445,54	1,07	57,56	185,66	29
139,37	549,55	569,80	73,02	1 433,57	0,49	60,08	165,62	30
122,65	386,43	557,44	50,86	1 165,08	3,82	51,81	145,34	31
148,88	561,54	583,06	66,07	1 421,44	2,69	55,57	180,59	32

Einwohner

2 Gesamt

2.2 Istaufkommen/Einnahmen und

2.2.3 Neue Länder

Lfd. Nr.	Gemeindegrößenklasse (Gemeinden mit ... bis unter ... Einwohnern)	Realsteuern			
		Istaufkommen			
		Grund- steuer A	Grund- steuer B	Gewerbe- steuer	zusammen
1 000					
Kreisfreie Städte					
1	20 000 - 50 000	111	12 426	20 116	32 653
2	50 000 - 100 000	947	118 587	194 849	314 383
3	100 000 - 200 000	450	87 949	189 318	277 717
4	200 000 - 500 000	1 615	349 859	789 357	1 140 831
5	500 000 und mehr	52	268 751	228 096	496 899
6	Zusammen ...	3 175	837 572	1 421 737	2 262 484
Kreisangehörige Gemeinden					
7	unter 1 000	57 234	150 952	159 865	368 051
8	1 000 - 3 000	35 006	227 982	296 209	559 197
9	3 000 - 5 000	14 699	159 264	194 973	368 936
10	5 000 - 10 000	8 032	171 673	230 048	409 753
11	10 000 - 20 000	5 079	188 118	287 593	480 790
12	20 000 - 50 000	5 215	298 125	530 109	833 449
13	50 000 - 100 000	113	7 843	10 979	18 935
14	100 000 und mehr	-	-	-	-
15	Zusammen ...	125 381	1 203 955	1 709 774	3 039 110
16	Gemeinden insgesamt ...	128 558	2 041 526	3 131 511	5 301 595
DM je					
Kreisfreie Städte					
17	20 000 - 50 000	1,19	133,62	216,32	351,14
18	50 000 - 100 000	1,13	141,34	232,24	374,71
19	100 000 - 200 000	0,79	153,49	330,40	484,68
20	200 000 - 500 000	0,78	168,36	379,85	548,98
21	500 000 und mehr	0,04	209,54	177,84	387,43
22	Zusammen ...	0,65	172,14	292,20	464,99
Kreisangehörige Gemeinden					
23	unter 1 000	34,99	92,28	97,73	225,00
24	1 000 - 3 000	16,81	109,48	142,25	268,54
25	3 000 - 5 000	10,58	114,66	140,37	265,62
26	5 000 - 10 000	5,68	121,44	162,73	289,85
27	10 000 - 20 000	3,36	124,43	190,23	318,01
28	20 000 - 50 000	2,19	124,95	222,19	349,33
29	50 000 - 100 000	2,23	154,60	216,41	373,24
30	100 000 und mehr	-	-	-	-
31	Zusammen ...	11,98	115,00	163,31	290,29
32	Gemeinden insgesamt ...	8,38	133,13	204,21	345,72

1) Ohne sonstige Gemeindesteuern.

ergebnis

Grundbeträge 1998 nach Gemeindegrößenklassen
und Berlin-Ost

Gewerbe- steuer- umlage	Gewerbe- steuer- netto	Gemeinde- anteil an der Einkommen- steuer	Gemeinde- anteil an der Umsatz- steuer	Steuer- einnahmen der Gemeinden 1)	Realsteuergrundbeträge			Lfd. Nr.
					Grund- steuer A	Grund- steuer B	Gewerbe- steuer	
468	19 648	16 695	6 086	54 966	49	3 820	6 095	1
3 785	191 064	188 559	46 775	545 932	368	30 934	53 846	2
3 414	185 904	142 130	53 925	470 358	170	21 194	48 678	3
12 900	776 457	471 851	194 830	1 794 612	660	85 960	184 049	4
-	228 096	503 619	79 484	1 080 002	35	44 792	58 486	5
20 565	1 401 172	1 322 855	381 100	3 945 874	1 282	186 700	351 154	6
4 578	155 287	191 091	32 295	586 859	23 865	48 892	65 619	7
6 625	289 584	273 671	63 968	890 211	13 887	71 186	94 711	8
4 223	190 750	194 305	46 964	605 982	5 835	48 620	60 101	9
4 982	225 066	221 835	57 747	684 353	3 204	52 371	71 390	10
5 889	281 704	255 394	77 496	807 791	2 026	55 756	83 897	11
11 390	518 719	434 519	130 153	1 386 731	2 151	86 913	162 504	12
220	10 759	7 564	3 154	29 433	54	2 307	3 137	13
-	-	-	-	-	-	-	-	14
37 904	1 671 870	1 578 378	411 777	4 991 361	51 022	366 041	541 358	15
58 470	3 073 041	2 901 233	792 878	8 937 236	52 305	552 742	892 514	16
Einwohner								
5,03	211,29	179,53	65,45	591,08	0,53	41,08	65,54	17
4,51	227,73	224,74	55,75	850,69	0,44	36,87	64,18	18
5,96	324,45	248,05	94,11	820,89	0,30	36,99	84,95	19
6,21	373,64	227,06	93,75	863,58	0,32	41,36	88,57	20
-	177,84	392,67	61,97	842,07	0,03	34,92	45,60	21
4,23	287,97	271,88	78,32	810,97	0,26	38,37	72,17	22
2,80	94,93	116,82	19,74	358,76	14,59	29,89	40,11	23
3,18	139,07	131,43	30,72	427,51	6,67	34,19	45,48	24
3,04	137,33	139,89	33,81	436,28	4,20	35,00	43,27	25
3,52	159,21	156,92	40,85	484,10	2,27	37,05	50,50	26
3,90	186,33	168,93	51,26	534,31	1,34	36,88	55,49	27
4,77	217,41	182,12	54,55	581,23	0,90	36,43	68,11	28
4,34	212,08	149,10	62,17	580,17	1,06	45,47	61,83	29
-	-	-	-	-	-	-	-	30
3,62	159,69	150,76	39,33	476,77	4,87	34,96	51,71	31
3,81	200,40	189,19	51,70	582,80	3,41	36,04	58,20	32

3 Istaufkommen und Grundbeträge 1998

3.1 Grund

3.1.1 Istauf

Lfd. Nr.	Gemeindegroßenklasse (Gemeinden mit ... bis unter ... Einwohnern)	Deutschland	Baden- Württemberg	Bayern	Brandenburg
					1 000
	Kreisfreie Städte				
1	20 000 - 50 000	1 801	-	955	-
2	50 000 - 100 000	3 827	273	783	334
3	100 000 - 200 000	6 261	1 154	916	121
4	200 000 - 500 000	7 761	1 068	682	-
5	500 000 und mehr	5 367	595	485	-
6	Zusammen ...	25 019	3 091	3 821	455
	Kreisangehörige Gemeinden				
7	unter 1 000	104 565	1 538	6 433	14 068
8	1 000 - 3 000	144 169	12 378	52 602	3 450
9	3 000 - 5 000	78 211	14 278	31 708	1 098
10	5 000 - 10 000	106 202	22 050	32 286	1 740
11	10 000 - 20 000	98 523	15 704	16 004	1 042
12	20 000 - 50 000	66 175	9 657	3 721	860
13	50 000 - 100 000	12 989	2 081	216	-
14	100 000 und mehr	1 638	129	-	-
15	Zusammen ...	612 478	77 816	142 970	22 258
16	Gemeinden insgesamt ...	637 495	80 906	146 791	22 714
					DM je
	Kreisfreie Städte				
17	20 000 - 50 000	2,78	-	2,86	-
18	50 000 - 100 000	1,86	5,18	1,44	2,11
19	100 000 - 200 000	1,41	2,34	1,59	0,49
20	200 000 - 500 000	1,01	1,36	0,92	-
21	500 000 und mehr	0,45	1,02	0,41	-
22	Zusammen ...	0,94	1,61	1,13	1,12
	Kreisangehörige Gemeinden				
23	unter 1 000	34,77	31,86	52,53	32,66
24	1 000 - 3 000	22,55	20,36	29,55	10,83
25	3 000 - 5 000	15,73	15,86	19,99	6,37
26	5 000 - 10 000	12,14	12,02	15,23	5,35
27	10 000 - 20 000	8,33	7,86	7,70	3,23
28	20 000 - 50 000	4,77	4,57	3,96	1,42
29	50 000 - 100 000	2,53	2,37	4,31	-
30	100 000 und mehr	1,20	1,17	-	-
31	Zusammen ...	11,07	9,16	16,48	10,24
32	Gemeinden insgesamt ...	7,77	7,77	12,17	8,80

nach Ländern und Gemeindegrößenklassen

steuer A

kommen

Hessen	Mecklenburg- Vorpommern	Nieder- sachsen	Nordrhein- Westfalen	Rheinland- Pfalz	Saarland	Lfd. Nr.
DM						
-	28	-	-	735	-	1
-	146	569	-	1 082	-	2
343	75	1 438	1 231	701	-	3
451	108	399	3 017	-	-	4
335	-	410	1 262	-	-	5
1 129	357	2 816	5 510	2 518	-	6
17	16 039	9 945	-	13 203	-	7
1 377	4 708	21 376	-	10 738	-	8
5 333	1 083	7 504	157	2 631	-	9
11 032	859	20 298	7 528	2 897	489	10
10 708	604	26 878	19 801	1 630	1 223	11
3 672	198	18 791	22 963	673	790	12
756	-	2 096	7 536	81	42	13
-	-	515	889	-	105	14
32 895	23 491	107 404	58 874	31 854	2 649	15
34 024	23 849	110 219	64 383	34 372	2 649	16
Einwohner						
-	0,58	-	-	3,32	-	17
-	0,74	2,62	-	4,63	-	18
0,76	0,70	2,58	1,12	1,25	-	19
1,69	0,51	1,61	0,96	-	-	20
0,52	-	0,79	0,39	-	-	21
0,83	0,64	1,83	0,74	2,48	-	22
23,19	41,47	53,48	-	19,47	-	23
20,84	18,25	33,95	-	13,01	-	24
17,23	8,10	23,08	11,50	9,29	-	25
10,73	6,00	21,74	16,47	5,13	5,10	26
6,78	2,75	17,58	10,36	4,54	2,99	27
3,01	1,97	9,38	5,44	3,00	2,36	28
1,63	-	4,43	2,49	1,20	0,81	29
-	-	2,22	1,06	-	0,57	30
7,05	18,92	17,02	5,62	10,61	2,46	31
5,64	13,22	14,04	3,58	8,55	2,46	32

3 Istaufkommen und Grundbeträge 1998

3.1 Grund

3.1.1 Istauf

Lfd. Nr	Gemeindegrößenklasse (Gemeinden mit ... bis unter ... Einwohnern)	Sachsen	Sachsen- Anhalt	Schleswig- Holstein	Thüringen
					1 000
	Kreisfreie Städte				
1	20 000 - 50 000	-	-	-	83
2	50 000 - 100 000	173	78	173	216
3	100 000 - 200 000	76	-	-	178
4	200 000 - 500 000	710	332	529	465
5	500 000 und mehr	-	-	-	-
6	Zusammen ...	959	410	702	942
	Kreisangehörige Gemeinden				
7	unter 1 000	1 570	19 253	16 195	6 304
8	1 000 - 3 000	10 161	12 460	10 692	4 227
9	3 000 - 5 000	6 774	1 977	1 901	3 767
10	5 000 - 10 000	3 383	1 124	1 590	926
11	10 000 - 20 000	1 736	1 275	1 496	422
12	20 000 - 50 000	1 081	1 810	693	1 266
13	50 000 - 100 000	-	113	68	-
14	100 000 und mehr	-	-	-	-
15	Zusammen ...	24 706	38 013	32 635	16 913
16	Gemeinden insgesamt ...	25 665	38 423	33 336	17 855
					DM je
	Kreisfreie Städte				
17	20 000 - 50 000	-	-	-	1,86
18	50 000 - 100 000	0,94	0,89	1,04	1,02
19	100 000 - 200 000	0,76	-	-	1,51
20	200 000 - 500 000	0,61	0,65	1,17	2,27
21	500 000 und mehr	-	-	-	-
22	Zusammen ...	0,67	0,69	1,13	1,63
	Kreisangehörige Gemeinden				
23	unter 1 000	18,20	44,84	48,19	20,82
24	1 000 - 3 000	15,58	25,24	26,64	11,75
25	3 000 - 5 000	12,30	12,11	11,55	10,21
26	5 000 - 10 000	5,92	7,68	5,30	4,07
27	10 000 - 20 000	3,01	5,74	3,37	2,47
28	20 000 - 50 000	1,71	3,08	1,63	2,74
29	50 000 - 100 000	-	2,23	0,96	-
30	100 000 und mehr	-	-	-	-
31	Zusammen ...	8,05	18,15	15,25	8,94
32	Gemeinden insgesamt ...	5,69	14,28	12,08	7,23

nach Ländern und Gemeindegrößenklassen

steuer A

kommen

Flächen- länder	Berlin	Bremen	Hamburg	Stadt- staaten	nachrichtlich:		Lfd. Nr.
					Früheres Bundesgebiet	Neue Länder u. Berlin-Ost	
DM							
1 801	-	-	-	-	1 690	111	1
3 827	-	-	-	-	2 880	947	2
6 233	-	28	-	28	5 811	450	3
7 761	-	-	-	-	6 146	1 615	4
3 087	189	390	1 701	2 280	5 314	52	5
22 710	189	419	1 701	2 309	21 843	3 175	6
104 565	-	-	-	-	47 331	57 234	7
144 169	-	-	-	-	109 163	35 006	8
78 211	-	-	-	-	63 512	14 699	9
106 202	-	-	-	-	98 170	8 032	10
98 523	-	-	-	-	93 444	5 079	11
66 175	-	-	-	-	60 960	5 215	12
12 989	-	-	-	-	12 876	113	13
1 638	-	-	-	-	1 638	-	14
612 478	-	-	-	-	487 097	125 381	15
635 186	189	419	1 701	2 309	508 936	128 558	16
Einwohner							
2,78	-	-	-	-	3,04	1,19	17
1,86	-	-	-	-	2,37	1,13	18
1,44	-	0,23	-	0,23	1,50	0,79	19
1,01	-	-	-	-	1,09	0,78	20
0,50	0,06	0,72	1,00	0,40	0,50	0,04	21
1,09	0,06	0,62	1,00	0,40	1,00	0,65	22
34,77	-	-	-	-	34,51	34,99	23
22,55	-	-	-	-	25,32	16,81	24
15,73	-	-	-	-	17,73	10,58	25
12,14	-	-	-	-	13,39	5,68	26
8,33	-	-	-	-	9,06	3,36	27
4,77	-	-	-	-	5,31	2,19	28
2,53	-	-	-	-	2,53	2,23	29
1,20	-	-	-	-	1,20	-	30
11,07	-	-	-	-	10,86	11,98	31
8,33	0,06	0,62	1,00	0,40	7,63	8,38	32

3 Istaufkommen und Grundbeträge 1998

3.1 Grund

3.1.2 Grund

Lfd. Nr.	Gemeindegroßenklasse (Gemeinden mit ... bis unter ... Einwohnern)	Deutschland	Baden- Württemberg	Bayern	Branden- burg
					1 000
	Kreisfreie Städte				
1	20 000 - 50 000	691	-	366	-
2	50 000 - 100 000	1 335	65	281	111
3	100 000 - 200 000	2 273	372	325	45
4	200 000 - 500 000	2 831	277	202	-
5	500 000 und mehr	2 213	127	121	-
6	Zusammen ...	9 344	841	1 295	156
	Kreisangehörige Gemeinden				
7	unter 1 000	40 828	493	1 785	6 271
8	1 000 - 3 000	48 781	3 714	15 597	1 556
9	3 000 - 5 000	26 615	4 497	10 085	511
10	5 000 - 10 000	36 889	6 889	10 312	754
11	10 000 - 20 000	36 646	4 923	5 146	432
12	20 000 - 50 000	26 555	3 218	1 322	404
13	50 000 - 100 000	5 515	686	64	-
14	100 000 und mehr	662	40	-	-
15	Zusammen ...	222 494	24 460	44 311	9 928
16	Gemeinden insgesamt ...	231 838	25 301	45 606	10 084
					DM je
	Kreisfreie Städte				
17	20 000 - 50 000	1,07	-	1,10	-
18	50 000 - 100 000	0,65	1,23	0,52	0,70
19	100 000 - 200 000	0,51	0,75	0,56	0,18
20	200 000 - 500 000	0,37	0,35	0,27	-
21	500 000 und mehr	0,19	0,22	0,10	-
22	Zusammen ...	0,35	0,44	0,38	0,38
	Kreisangehörige Gemeinden				
23	unter 1 000	13,58	10,21	14,58	14,56
24	1 000 - 3 000	7,63	6,11	8,76	4,88
25	3 000 - 5 000	5,35	4,99	6,36	2,96
26	5 000 - 10 000	4,22	3,76	4,86	2,32
27	10 000 - 20 000	3,10	2,46	2,47	1,34
28	20 000 - 50 000	1,92	1,52	1,41	0,67
29	50 000 - 100 000	1,07	0,78	1,28	-
30	100 000 und mehr	0,49	0,36	-	-
31	Zusammen ...	4,02	2,88	5,11	4,57
32	Gemeinden insgesamt ...	2,83	2,43	3,78	3,91

nach Ländern und Gemeindegrößenklassen

steuer A

beträge

Hessen	Mecklenburg-Vorpommern	Niedersachsen	Nordrhein-Westfalen	Rheinland-Pfalz	Saarland	Lfd. Nr.
DM						
-	11	-	-	276	-	1
-	62	162	-	410	-	2
102	29	467	565	259	-	3
150	43	125	1 266	-	-	4
191	-	77	659	-	-	5
443	145	831	2 490	945	-	6
6	6 946	3 157	-	4 800	-	7
501	2 024	6 881	-	3 961	-	8
1 936	457	2 428	73	1 000	-	9
4 221	411	6 646	3 721	1 067	212	10
4 104	266	8 628	10 087	626	503	11
1 464	86	5 993	11 554	257	322	12
312	-	733	3 592	30	17	13
-	-	135	445	-	42	14
12 544	10 191	34 601	29 473	11 741	1 096	15
12 987	10 336	35 433	31 962	12 686	1 096	16
Einwohner						
-	0,23	-	-	1,25	-	17
-	0,32	0,74	-	1,75	-	18
0,23	0,27	0,84	0,51	0,46	-	19
0,56	0,20	0,50	0,40	-	-	20
0,30	-	0,15	0,20	-	-	21
0,32	0,26	0,54	0,33	0,93	-	22
8,19	17,96	16,98	-	7,08	-	23
7,58	7,85	10,93	-	4,80	-	24
6,26	3,42	7,47	5,34	3,53	-	25
4,10	2,87	7,12	8,14	1,89	2,21	26
2,60	1,21	5,64	5,28	1,75	1,23	27
1,20	0,86	2,99	2,74	1,15	0,96	28
0,67	-	1,55	1,18	0,44	0,33	29
-	-	0,58	0,53	-	0,23	30
2,69	8,21	5,48	2,81	3,91	1,02	31
2,15	5,73	4,51	1,78	3,16	1,02	32

3 Istaufkommen und Grundbeträge 1998

3.1 Grund

3.1.2 Grund

Lfd. Nr.	Gemeindegrößenklasse (Gemeinden mit ... bis unter ... Einwohnern)	Sachsen	Sachsen- Anhalt	Schleswig- Holstein	Thüringen
					1 000
	Kreisfreie Städte				
1	20 000 - 50 000	-	-	-	38
2	50 000 - 100 000	62	36	49	97
3	100 000 - 200 000	25	-	-	71
4	200 000 - 500 000	231	154	151	232
5	500 000 und mehr	-	-	-	-
6	Zusammen ...	318	189	201	439
	Kreisangehörige Gemeinden				
7	unter 1 000	595	7 225	6 722	2 828
8	1 000 - 3 000	3 770	4 654	4 240	1 883
9	3 000 - 5 000	2 496	730	761	1 641
10	5 000 - 10 000	1 225	412	617	402
11	10 000 - 20 000	637	502	603	189
12	20 000 - 50 000	386	711	274	564
13	50 000 - 100 000	-	54	27	-
14	100 000 und mehr	-	-	-	-
15	Zusammen ...	9 109	14 286	13 246	7 508
16	Gemeinden insgesamt ...	9 427	14 476	13 446	7 947
					DM je
	Kreisfreie Städte				
17	20 000 - 50 000	-	-	-	0,85
18	50 000 - 100 000	0,34	0,41	0,29	0,46
19	100 000 - 200 000	0,25	-	-	0,60
20	200 000 - 500 000	0,20	0,30	0,33	1,13
21	500 000 und mehr	-	-	-	-
22	Zusammen ...	0,22	0,32	0,32	0,76
	Kreisangehörige Gemeinden				
23	unter 1 000	6,90	16,83	20,00	9,34
24	1 000 - 3 000	5,78	9,43	10,56	5,23
25	3 000 - 5 000	4,53	4,47	4,62	4,45
26	5 000 - 10 000	2,14	2,81	2,06	1,77
27	10 000 - 20 000	1,11	2,26	1,36	1,10
28	20 000 - 50 000	0,61	1,21	0,65	1,22
29	50 000 - 100 000	-	1,06	0,38	-
30	100 000 und mehr	-	-	-	-
31	Zusammen ...	2,97	6,82	6,19	3,97
32	Gemeinden insgesamt ...	2,09	5,38	4,87	3,22

nach Ländern und Gemeindegrößenklassen

steuer A

beträge

Flächen- länder	Berlin	Bremen	Hamburg	Stadt- staaten	nachrichtlich:		Lfd. Nr.	
					Früheres Bundesgebiet	Neue Länder u. Berlin-Ost		
DM								
691	-	-	-	-	642	49	1	
1 335	-	-	-	-	967	368	2	
2 260	-	13	-	13	2 103	170	3	
2 831	-	-	-	-	2 171	660	4	
1 175	126	156	756	1 038	2 178	35	5	
8 293	126	169	756	1 051	8 062	1 282	6	
40 828	-	-	-	-	16 963	23 865	7	
48 781	-	-	-	-	34 894	13 887	8	
26 615	-	-	-	-	20 780	5 835	9	
36 889	-	-	-	-	33 685	3 204	10	
36 646	-	-	-	-	34 820	2 026	11	
26 555	-	-	-	-	24 404	2 151	12	
5 515	-	-	-	-	5 481	54	13	
662	-	-	-	-	662	-	14	
222 494	-	-	-	-	171 472	51 022	15	
230 787	126	169	756	1 051	179 533	52 305	16	
Einwohner								
1,07	-	-	-	-	1,16	0,53	17	
0,65	-	-	-	-	0,80	0,44	18	
0,52	-	0,10	-	0,10	0,54	0,30	19	
0,37	-	-	-	-	0,39	0,32	20	
0,19	0,04	0,29	0,44	0,18	0,21	0,03	21	
0,40	0,04	0,25	0,44	0,18	0,37	0,26	22	
13,58	-	-	-	-	12,37	14,59	23	
7,63	-	-	-	-	8,09	6,67	24	
5,35	-	-	-	-	5,80	4,20	25	
4,22	-	-	-	-	4,59	2,27	26	
3,10	-	-	-	-	3,36	1,34	27	
1,92	-	-	-	-	2,13	0,90	28	
1,07	-	-	-	-	1,07	1,06	29	
0,49	-	-	-	-	0,49	-	30	
4,02	-	-	-	-	3,82	4,87	31	
3,03	0,04	0,25	0,44	0,18	2,69	3,41	32	

3 Istaufkommen und Grundbeträge 1998

3.2 Grund

3.2.1 Istauf

Lfd. Nr.	Gemeindegrößenklasse (Gemeinden mit ... bis unter ... Einwohnern)	Deutschland	Baden- Württemberg	Bayern	Branden- burg
					1 000
	Kreisfreie Städte				
1	20 000 - 50 000	126 107	-	65 982	-
2	50 000 - 100 000	392 825	16 780	126 449	23 728
3	100 000 - 200 000	1 078 264	135 179	149 884	41 536
4	200 000 - 500 000	1 824 771	221 615	193 396	-
5	500 000 und mehr	3 810 956	237 843	368 780	-
6	Zusammen ...	7 232 924	611 417	904 491	65 264
	Kreisangehörige Gemeinden				
7	unter 1 000	292 786	5 378	10 956	42 494
8	1 000 - 3 000	752 932	85 762	194 825	40 328
9	3 000 - 5 000	629 674	127 381	199 569	21 998
10	5 000 - 10 000	1 213 127	284 276	299 224	39 039
11	10 000 - 20 000	1 770 311	340 983	343 776	40 749
12	20 000 - 50 000	2 348 777	438 807	161 299	77 073
13	50 000 - 100 000	1 020 439	195 956	11 712	-
14	100 000 und mehr	327 455	22 559	-	-
15	Zusammen ...	8 355 498	1 501 101	1 221 361	261 681
16	Gemeinden insgesamt ...	15 588 423	2 112 519	2 125 852	326 945
					DM je
	Kreisfreie Städte				
17	20 000 - 50 000	194,48	-	197,49	-
18	50 000 - 100 000	191,25	318,47	232,14	149,71
19	100 000 - 200 000	242,82	273,71	260,50	167,24
20	200 000 - 500 000	236,70	281,83	260,05	-
21	500 000 und mehr	321,29	406,87	309,34	-
22	Zusammen ...	270,76	318,87	266,81	160,41
	Kreisangehörige Gemeinden				
23	unter 1 000	97,36	111,42	89,46	98,67
24	1 000 - 3 000	117,77	141,04	109,44	126,56
25	3 000 - 5 000	126,66	141,48	125,83	127,60
26	5 000 - 10 000	138,70	155,02	141,14	120,05
27	10 000 - 20 000	149,74	170,58	165,34	126,25
28	20 000 - 50 000	169,40	207,60	171,87	127,52
29	50 000 - 100 000	198,57	223,18	233,85	-
30	100 000 und mehr	240,00	205,42	-	-
31	Zusammen ..	151,07	176,79	140,76	120,36
32	Gemeinden insgesamt ...	190,05	202,96	176,18	126,68

nach Ländern und Gemeindegrößenklassen

steuer B

kommen

Hessen	Mecklenburg- Vorpommern	Nieder- sachsen	Nordrhein- Westfalen	Rheinland- Pfalz	Saarland	Lfd. Nr.
DM						
-	5 110	-	-	47 699	-	1
-	24 551	47 606	-	49 768	-	2
124 945	17 299	138 227	264 630	140 733	-	3
92 860	27 471	71 966	791 403	-	-	4
341 379	-	221 946	968 553	-	-	5
559 184	74 432	479 746	2 024 586	238 200	-	6
86	33 499	21 165	-	65 581	-	7
5 389	26 454	84 867	-	98 263	-	8
27 907	13 893	47 609	2 028	41 268	-	9
100 618	16 512	144 917	63 081	87 263	10 098	10
187 227	23 342	245 070	288 359	60 903	45 434	11
181 019	11 427	388 560	708 000	39 866	58 335	12
91 814	-	107 201	571 808	12 456	8 435	13
-	-	65 555	182 223	-	57 118	14
594 060	125 127	1 104 944	1 815 500	405 599	179 420	15
1 153 244	199 558	1 584 691	3 840 085	643 799	179 420	16
Einwohner						
-	105,50	-	-	215,51	-	17
-	125,21	218,91	-	212,89	-	18
276,03	162,17	247,98	240,26	250,72	-	19
347,02	130,45	290,17	252,69	-	-	20
530,42	-	428,32	297,12	-	-	21
410,00	132,49	311,31	270,19	234,35	-	22
117,33	86,62	113,82	-	96,72	-	23
81,55	102,56	134,81	-	119,01	-	24
90,18	103,94	146,41	148,48	145,69	-	25
97,85	115,37	155,22	138,00	154,67	105,29	26
118,48	106,16	160,30	150,87	169,78	110,94	27
148,56	113,91	194,00	167,64	177,70	174,46	28
197,45	-	226,54	188,58	184,34	163,11	29
-	-	283,05	217,58	-	307,92	30
127,25	100,78	175,09	173,32	135,12	166,59	31
191,18	110,66	201,82	213,71	160,22	166,59	32

3 Istaufkommen und Grundbeträge 1998

3.2 Grund

3.2.1 Istauf

Lfd. Nr.	Gemeindegrößenklasse (Gemeinden mit ... bis unter ... Einwohnern)	Sachsen	Sachsen- Anhalt	Schleswig- Holstein	Thüringen
					1 000
	Kreisfreie Städte				
1	20 000 - 50 000	-	-	-	7 316
2	50 000 - 100 000	28 508	13 837	33 635	27 963
3	100 000 - 200 000	14 646	-	-	14 468
4	200 000 - 500 000	214 367	78 527	103 672	29 494
5	500 000 und mehr	-	-	-	-
6	Zusammen ..	257 522	92 363	137 307	79 240
	Kreisangehörige Gemeinden				
7	unter 1 000	10 723	39 496	38 668	24 740
8	1 000 - 3 000	71 570	54 789	55 844	34 841
9	3 000 - 5 000	66 776	19 528	24 648	37 069
10	5 000 - 10 000	71 583	17 095	51 977	27 444
11	10 000 - 20 000	75 237	26 610	70 441	22 180
12	20 000 - 50 000	81 389	70 061	74 766	58 175
13	50 000 - 100 000	-	7 843	13 214	-
14	100 000 und mehr	-	-	-	-
15	Zusammen ..	377 277	235 420	329 558	204 450
16	Gemeinden insgesamt ...	634 799	327 784	466 866	283 689
					DM je
	Kreisfreie Städte				
17	20 000 - 50 000	-	-	-	164,20
18	50 000 - 100 000	154,35	157,56	202,22	131,96
19	100 000 - 200 000	146,23	-	-	122,82
20	200 000 - 500 000	185,66	154,44	228,57	144,28
21	500 000 und mehr	-	-	-	-
22	Zusammen ...	178,90	154,90	221,50	136,93
	Kreisangehörige Gemeinden				
23	unter 1 000	124,28	92,00	115,05	81,71
24	1 000 - 3 000	109,74	110,99	139,14	96,81
25	3 000 - 5 000	121,28	119,59	149,70	100,45
26	5 000 - 10 000	125,27	116,78	173,29	120,61
27	10 000 - 20 000	130,59	119,89	158,65	129,60
28	20 000 - 50 000	128,94	119,04	176,32	126,09
29	50 000 - 100 000	-	154,60	187,30	-
30	100 000 und mehr	-	-	-	-
31	Zusammen ...	122,98	112,43	153,95	108,07
32	Gemeinden insgesamt ...	140,84	121,84	169,12	114,83

nach Ländern und Gemeindegrößenklassen

steuer B

kommen

Flächen- länder	Berlin	Bremen	Hamburg	Stadt- staaten	nachrichtlich:		Lfd. Nr.
					Früheres Bundesgebiet	Neue Länder u. Berlin-Ost	
DM							
126 107	-	-	-	-	113 681	12 426	1
392 825	-	-	-	-	274 238	118 587	2
1 041 547	-	36 717	-	36 717	990 315	87 949	3
1 824 771	-	-	-	-	1 474 912	349 859	4
2 138 501	884 613	196 515	591 327	1 672 455	3 542 207	268 751	5
5 523 752	884 613	233 232	591 327	1 709 172	6 395 354	837 572	6
292 786	-	-	-	-	141 834	150 952	7
752 932	-	-	-	-	524 950	227 982	8
629 674	-	-	-	-	470 410	159 264	9
1 213 127	-	-	-	-	1 041 454	171 673	10
1 770 311	-	-	-	-	1 582 193	188 118	11
2 348 777	-	-	-	-	2 050 652	298 125	12
1 020 439	-	-	-	-	1 012 596	7 843	13
327 455	-	-	-	-	327 455	-	14
8 355 498	-	-	-	-	7 151 543	1 203 955	15
13 879 251	884 613	233 232	591 327	1 709 172	13 546 899	2 041 526	16
Einwohner							
194,48	-	-	-	-	204,67	133,62	17
191,25	-	-	-	-	225,72	141,34	18
241,38	-	292,26	-	292,26	256,05	153,49	19
236,70	-	-	-	-	261,92	168,36	20
345,01	258,87	360,55	347,67	295,33	334,84	209,54	21
263,98	258,87	347,76	347,67	295,26	292,72	172,14	22
97,36	-	-	-	-	103,41	92,28	23
117,77	-	-	-	-	121,77	109,48	24
126,66	-	-	-	-	131,31	114,68	25
138,70	-	-	-	-	142,02	121,44	26
149,74	-	-	-	-	153,45	124,43	27
169,40	-	-	-	-	178,63	124,95	28
198,57	-	-	-	-	199,01	154,60	29
240,00	-	-	-	-	240,00	-	30
151,07	-	-	-	-	159,49	115,00	31
182,06	258,87	347,76	347,67	295,26	203,13	133,13	32

3 Istaufkommen und Grundbeträge 1998

3.2 Grund

3.2.2 Grund

Lfd Nr	Gemeindegrößenklasse (Gemeinden mit ... bis unter ... Einwohnern)	Deutschland	Baden- Württemberg	Bayern	Branden- burg
					1 000
	Kreisfreie Städte				
1	20 000 - 50 000	37 704	-	20 465	-
2	50 000 - 100 000	104 989	3 995	35 437	5 576
3	100 000 - 200 000	260 247	34 593	39 753	9 531
4	200 000 - 500 000	416 598	52 103	47 831	-
5	500 000 und mehr	749 706	50 605	92 195	-
6	Zusammen ...	1 569 242	141 296	235 681	15 108
	Kreisangehörige Gemeinden				
7	unter 1 000	99 360	1 842	3 417	13 910
8	1 000 - 3 000	247 645	28 781	61 868	12 811
9	3 000 - 5 000	210 003	43 304	66 651	6 769
10	5 000 - 10 000	414 200	97 799	101 038	12 486
11	10 000 - 20 000	596 858	114 195	114 761	12 649
12	20 000 - 50 000	744 031	138 159	53 843	22 994
13	50 000 - 100 000	295 189	57 676	3 346	-
14	100 000 und mehr	81 977	7 050	-	-
15	Zusammen ..	2 689 260	488 807	404 924	81 617
16	Gemeinden insgesamt ...	4 258 503	630 103	640 605	96 725
					DM je
	Kreisfreie Städte				
17	20 000 - 50 000	58,15	-	51,25	-
18	50 000 - 100 000	51,12	75,82	65,06	35,18
19	100 000 - 200 000	58,61	70,04	69,09	38,38
20	200 000 - 500 000	54,04	66,26	64,32	-
21	500 000 und mehr	63,21	86,57	77,34	-
22	Zusammen ..	58,74	73,69	69,52	37,13
	Kreisangehörige Gemeinden				
23	unter 1 000	33,04	38,16	27,90	32,30
24	1 000 - 3 000	38,74	47,33	34,75	40,20
25	3 000 - 5 000	42,24	48,10	42,03	39,26
26	5 000 - 10 000	47,36	53,33	47,66	38,40
27	10 000 - 20 000	50,48	57,13	55,19	39,19
28	20 000 - 50 000	53,66	65,36	57,37	38,04
29	50 000 - 100 000	57,44	65,69	66,81	-
30	100 000 und mehr	60,08	64,20	-	-
31	Zusammen ...	48,62	57,57	46,67	37,54
32	Gemeinden insgesamt ...	51,92	60,54	53,09	37,48

nach Ländern und Gemeindegrößenklassen

steuer B

beträge

Hessen	Mecklenburg-Vorpommern	Niedersachsen	Nordrhein-Westfalen	Rheinland-Pfalz	Saarland	Lfd. Nr.
DM						
-	1 460	-	-	13 419	-	1
-	6 718	12 198	-	13 750	-	2
29 149	4 023	34 853	56 232	37 545	-	3
18 572	6 700	15 993	173 101	-	-	4
59 891	-	41 877	199 945	-	-	5
107 612	18 901	104 919	429 277	64 714	-	6
29	11 027	6 939	-	22 543	-	7
2 118	8 682	28 162	-	33 697	-	8
11 550	4 421	15 704	636	14 132	-	9
43 703	5 268	47 539	19 695	29 371	3 641	10
79 668	7 234	79 876	89 409	20 749	16 191	11
74 009	3 418	119 348	215 180	12 512	18 353	12
30 770	-	29 627	159 642	4 018	2 721	13
-	-	14 662	46 982	-	13 283	14
241 847	40 050	341 857	531 544	137 022	54 189	15
349 459	58 952	446 776	960 822	201 736	54 189	16
Einwohner						
-	30,14	-	-	60,63	-	17
-	34,26	56,09	-	58,82	-	18
64,40	37,71	62,53	51,05	66,89	-	19
59,40	31,82	64,48	55,27	-	-	20
93,06	-	80,82	61,34	-	-	21
78,90	33,64	68,08	57,29	63,67	-	22
39,56	28,51	37,31	-	33,25	-	23
32,05	33,66	44,73	-	40,81	-	24
37,32	33,07	48,29	46,57	49,89	-	25
42,50	36,81	50,92	43,09	52,06	37,96	26
50,41	32,90	52,25	46,78	57,84	39,53	27
60,74	34,07	59,59	50,95	55,77	54,89	28
66,17	-	62,61	52,65	59,46	52,62	29
-	-	63,31	56,10	-	71,61	30
51,81	32,26	54,17	50,74	45,65	50,31	31
57,93	32,69	56,90	53,47	50,21	50,31	32

3 Istaufkommen und Grundbeträge 1998

3.2 Grund

3.2.2 Grund

Lfd Nr	Gemeindegroßenklasse (Gemeinden mit ... bis unter ... Einwohnern)	Sachsen	Sachsen- Anhalt	Schleswig- Holstein	Thüringen
					1 000
	Kreisfreie Städte				
1	20 000 - 50 000	-	-	-	2 360
2	50 000 - 100 000	7 276	3 459	8 675	7 905
3	100 000 - 200 000	3 506	-	-	4 134
4	200 000 - 500 000	51 248	19 585	23 038	8 427
5	500 000 und mehr	-	-	-	-
6	Zusammen ...	62 030	23 044	31 714	22 825
	Kreisangehörige Gemeinden				
7	unter 1 000	3 193	12 603	15 698	8 159
8	1 000 - 3 000	20 892	17 374	21 833	11 427
9	3 000 - 5 000	19 204	6 092	9 406	12 134
10	5 000 - 10 000	20 393	5 346	19 043	8 878
11	10 000 - 20 000	20 772	7 944	26 253	7 157
12	20 000 - 50 000	22 114	20 287	25 714	18 100
13	50 000 - 100 000	-	2 307	5 082	-
14	100 000 und mehr	-	-	-	-
15	Zusammen ...	106 568	71 952	123 029	65 854
16	Gemeinden insgesamt ...	168 598	94 996	154 742	88 679
					DM je
	Kreisfreie Städte				
17	20 000 - 50 000	-	-	-	52,97
18	50 000 - 100 000	39,40	39,39	52,15	37,30
19	100 000 - 200 000	35,01	-	-	35,09
20	200 000 - 500 000	44,39	38,52	50,79	41,22
21	500 000 und mehr	-	-	-	-
22	Zusammen ...	43,09	38,65	51,16	39,44
	Kreisangehörige Gemeinden				
23	unter 1 000	37,01	29,36	46,71	26,95
24	1 000 - 3 000	32,03	35,19	54,40	31,75
25	3 000 - 5 000	34,88	37,31	57,13	32,88
26	5 000 - 10 000	35,69	36,52	63,49	39,02
27	10 000 - 20 000	36,06	35,79	59,13	41,82
28	20 000 - 50 000	35,04	34,47	60,64	39,23
29	50 000 - 100 000	-	45,47	72,03	-
30	100 000 und mehr	-	-	-	-
31	Zusammen ...	34,74	34,36	57,47	34,81
32	Gemeinden insgesamt ...	37,41	35,31	56,06	35,90

nach Ländern und Gemeindegrößenklassen

steuer B

beträge

Flächenländer	Berlin	Bremen	Hamburg	Stadtstaaten	nachrichtlich:		Lfd. Nr.
					Früheres Bundesgebiet	Neue Länder u. Berlin-Ost	

DM

37 704	-	-	-	-	33 884	3 820	1
104 989	-	-	-	-	74 055	30 934	2
253 319	-	6 928	-	6 928	239 053	21 194	3
416 598	-	-	-	-	330 638	85 960	4
444 513	147 436	37 078	120 679	305 193	704 914	44 792	5
1 257 121	147 436	44 006	120 679	312 121	1 382 542	186 700	6
99 360	-	-	-	-	50 468	48 892	7
247 645	-	-	-	-	176 459	71 186	8
210 003	-	-	-	-	161 383	48 620	9
414 200	-	-	-	-	361 829	52 371	10
596 858	-	-	-	-	541 102	55 756	11
744 031	-	-	-	-	657 118	86 913	12
295 189	-	-	-	-	292 882	2 307	13
81 977	-	-	-	-	81 977	-	14
2 689 260	-	-	-	-	2 323 219	366 041	15
3 946 382	147 436	44 006	120 679	312 121	3 705 761	552 742	16

Einwohner

58,15	-	-	-	-	61,00	41,08	17
51,12	-	-	-	-	60,95	36,87	18
58,71	-	55,14	-	55,14	61,81	36,99	19
54,04	-	-	-	-	58,72	41,36	20
71,71	43,14	68,03	70,95	53,89	66,63	34,92	21
60,08	43,14	65,61	70,95	53,92	63,28	38,37	22
33,04	-	-	-	-	36,80	29,89	23
38,74	-	-	-	-	40,93	34,19	24
42,24	-	-	-	-	45,05	35,00	25
47,36	-	-	-	-	49,34	37,05	26
50,48	-	-	-	-	52,48	36,88	27
53,66	-	-	-	-	57,24	36,43	28
57,44	-	-	-	-	57,56	45,47	29
60,08	-	-	-	-	60,08	-	30
48,62	-	-	-	-	51,81	34,96	31
51,77	43,14	65,61	70,95	53,92	55,57	36,04	32

3 Istaufkommen und Grundbeträge 1998

3.3 Gewerbe

3.3.1 Istauf

Lfd. Nr.	Gemeindegrößenklasse (Gemeinden mit ... bis unter ... Einwohnern)	Deutschland	Baden- Württemberg	Bayern	Branden- burg
					1 000
	Kreisfreie Städte				
1	20 000 - 50 000	470 733	-	332 418	-
2	50 000 - 100 000	1 075 674	27 835	473 736	45 861
3	100 000 - 200 000	3 863 596	467 798	585 194	75 906
4	200 000 - 500 000	5 724 008	756 735	677 261	-
5	500 000 und mehr	14 837 277	875 642	2 485 900	-
6	Zusammen ...	25 971 288	2 128 010	4 554 509	121 767
	Kreisangehörige Gemeinden				
7	unter 1 000	375 711	12 118	24 319	54 784
8	1 000 - 3 000	1 371 429	213 733	409 874	66 042
9	3 000 - 5 000	1 460 388	377 516	556 644	24 636
10	5 000 - 10 000	3 404 835	892 454	1 076 354	59 131
11	10 000 - 20 000	5 435 705	1 080 287	1 441 113	56 881
12	20 000 - 50 000	7 865 838	1 816 985	578 807	160 073
13	50 000 - 100 000	3 683 805	749 292	21 873	-
14	100 000 und mehr	939 962	96 731	-	-
15	Zusammen ...	24 537 677	5 239 116	4 108 984	421 547
16	Gemeinden insgesamt ...	50 508 963	7 367 126	8 663 493	543 314
					DM je
	Kreisfreie Städte				
17	20 000 - 100 000	725,96	-	994,95	-
18	50 000 - 100 000	523,70	528,29	869,70	289,36
19	100 000 - 200 000	870,05	947,20	1 017,09	305,63
20	200 000 - 500 000	742,48	962,34	910,69	-
21	500 000 und mehr	1 250,88	1 497,94	2 085,25	-
22	Zusammen ...	972,21	1 109,80	1 343,52	299,29
	Kreisangehörige Gemeinden				
23	unter 1 000	124,93	251,06	198,57	127,20
24	1 000 - 3 000	214,51	351,50	230,23	207,26
25	3 000 - 5 000	293,75	419,30	350,98	142,90
26	5 000 - 10 000	389,27	486,68	507,69	181,84
27	10 000 - 20 000	459,77	540,44	693,09	176,23
28	20 000 - 50 000	567,29	859,62	616,75	264,84
29	50 000 - 100 000	716,83	853,38	436,73	-
30	100 000 und mehr	688,92	880,84	-	-
31	Zusammen ...	443,64	617,03	473,57	193,89
32	Gemeinden insgesamt ...	615,78	707,81	717,97	210,51

nach Ländern und Gemeindegrößenklassen

steuer

kommen

Hessen	Mecklenburg- Vorpommern	Nieder- sachsen	Nordrhein- Westfalen	Rheinland- Pfalz	Saarland	Lfd. Nr.
--------	----------------------------	--------------------	-------------------------	---------------------	----------	-------------

DM

-	7 144	-	-	118 199	-	1
-	53 782	130 235	-	132 237	-	2
409 583	42 169	658 001	667 043	838 012	-	3
368 752	80 491	218 998	2 505 414	-	-	4
2 352 312	-	788 298	3 728 068	-	-	5
3 130 647	183 585	1 795 532	6 900 525	1 088 448	-	6
50	25 014	25 845	-	92 464	-	7
13 363	32 335	137 712	-	200 720	-	8
61 456	16 841	112 351	5 654	104 212	-	9
314 409	24 098	308 807	185 043	259 876	26 084	10
670 011	44 233	494 064	961 671	205 536	72 178	11
766 034	22 787	1 043 495	2 462 896	142 371	170 554	12
508 791	-	299 286	1 955 212	35 283	33 489	13
-	-	149 861	544 414	-	148 956	14
2 334 114	165 309	2 571 423	6 114 891	1 040 463	451 261	15
5 464 761	348 894	4 366 955	13 015 415	2 128 911	451 261	16

Einwohner

-	147,49	-	-	534,03	-	17
-	274,28	598,88	-	565,66	-	18
904,84	395,31	1 180,43	605,62	1 492,92	-	19
1 378,04	382,23	883,01	799,95	-	-	20
3 654,92	-	1 521,28	1 143,63	-	-	21
2 295,45	326,79	1 165,11	920,90	1 070,85	-	22
68,21	64,68	138,98	-	136,37	-	23
202,21	125,36	218,75	-	243,11	-	24
198,58	125,99	345,50	413,97	367,89	-	25
305,76	168,37	330,77	404,81	460,61	271,98	26
423,99	201,18	323,16	503,16	572,96	176,24	27
628,69	227,14	521,00	583,15	634,62	510,07	28
1 094,17	-	632,46	644,83	522,17	647,58	29
-	-	647,06	650,06	-	803,02	30
499,99	133,14	407,46	583,76	346,61	418,98	31
905,94	193,46	556,16	724,35	529,81	418,98	32

3 Istaufkommen und Grundbeträge 1998

3.3 Gewerbe

3.3.1 Istauf

Lfd. Nr	Gemeindegrößenklasse (Gemeinden mit ... bis unter ... Einwohnern)	Sachsen	Sachsen- Anhalt	Schleswig- Holstein	Thüringen
					1 000
	Kreisfreie Städte				
1	20 000 - 50 000	-	-	-	12 972
2	50 000 - 100 000	22 905	17 073	116 782	55 228
3	100 000 - 200 000	40 352	-	-	30 891
4	200 000 - 500 000	465 739	155 313	407 491	87 814
5	500 000 und mehr	-	-	-	-
6	Zusammen ..	528 997	172 386	524 273	186 906
	Kreisangehörige Gemeinden				
7	unter 1 000	18 558	40 459	61 050	21 050
8	1 000 - 3 000	84 411	75 446	99 818	37 975
9	3 000 - 5 000	80 462	32 737	47 582	40 297
10	5 000 - 10 000	77 967	34 557	111 760	34 295
11	10 000 - 20 000	115 813	41 932	223 252	28 734
12	20 000 - 50 000	124 727	125 858	354 587	96 664
13	50 000 - 100 000	-	10 979	69 600	-
14	100 000 und mehr	-	-	-	-
15	Zusammen ..	501 937	361 968	967 651	259 013
16	Gemeinden insgesamt ...	1 030 934	534 354	1 491 923	445 919
					DM je
	Kreisfreie Städte				
17	20 000 - 50 000	-	-	-	291,15
18	50 000 - 100 000	124,02	194,41	702,10	260,62
19	100 000 - 200 000	402,89	-	-	262,24
20	200 000 - 500 000	403,37	305,45	898,41	429,57
21	500 000 und mehr	-	-	-	-
22	Zusammen ...	367,49	289,10	845,73	322,98
	Kreisangehörige Gemeinden				
23	unter 1 000	215,09	94,24	181,64	69,52
24	1 000 - 3 000	129,42	152,83	248,71	105,52
25	3 000 - 5 000	146,14	200,48	288,99	109,20
26	5 000 - 10 000	136,44	236,07	372,60	150,72
27	10 000 - 20 000	201,02	188,93	502,83	167,89
28	20 000 - 50 000	197,60	213,84	836,21	209,51
29	50 000 - 100 000	-	216,41	986,53	-
30	100 000 und mehr	-	-	-	-
31	Zusammen ...	163,61	172,87	452,04	136,91
32	Gemeinden insgesamt ...	228,73	198,63	540,45	180,50

nach Ländern und Gemeindegrößenklassen

steuer

kommen

Flächen- länder	Berlin	Bremen	Hamburg	Stadt- staaten	nachrichtlich:		Lfd. Nr.
					Früheres Bundesgebiet	Neue Länder u. Berlin-Ost	

DM

470 733	-	-	-	-	450 617	20 116	1
1 075 674	-	-	-	-	880 825	194 849	2
3 814 949	-	48 647	-	48 647	3 674 278	189 318	3
5 724 008	-	-	-	-	4 934 651	789 357	4
10 230 220	1 700 528	495 349	2 411 180	4 607 057	14 609 182	228 096	5
21 315 585	1 700 528	543 995	2 411 180	4 655 703	24 549 552	1 421 737	6
375 711	-	-	-	-	215 846	159 865	7
1 371 429	-	-	-	-	1 075 220	296 209	8
1 460 388	-	-	-	-	1 265 415	194 973	9
3 404 835	-	-	-	-	3 174 787	230 048	10
5 435 705	-	-	-	-	5 148 112	287 593	11
7 865 838	-	-	-	-	7 335 729	530 109	12
3 683 805	-	-	-	-	3 672 826	10 979	13
939 962	-	-	-	-	939 962	-	14
24 537 677	-	-	-	-	22 827 903	1 709 774	15
45 853 260	1 700 528	543 995	2 411 180	4 655 703	47 377 453	3 131 511	16

Einwohner

725,96	-	-	-	-	811,29	216,32	17
523,70	-	-	-	-	724,98	232,24	18
884,10	-	387,22	-	387,22	949,99	330,40	19
742,48	-	-	-	-	876,31	379,85	20
1 650,48	497,63	908,82	1 417,67	813,52	1 380,98	177,84	21
1 018,66	497,63	811,12	1 417,67	804,27	1 123,65	292,20	22
124,93	-	-	-	-	157,37	97,73	23
214,51	-	-	-	-	249,42	142,25	24
293,75	-	-	-	-	353,22	140,37	25
389,27	-	-	-	-	432,95	162,73	26
459,77	-	-	-	-	499,29	190,23	27
567,29	-	-	-	-	639,02	222,19	28
716,83	-	-	-	-	721,82	216,41	29
688,92	-	-	-	-	688,92	-	30
443,64	-	-	-	-	509,08	163,31	31
601,47	497,63	811,12	1 417,67	804,27	710,42	204,21	32

3 Istaufkommen und Grundbeträge 1998

3.3 Gewerbe

3.3.2 Grund

Lfd. Nr.	Gemeindegrößenklasse (Gemeinden mit ... bis unter ... Einwohnern)	Deutschland	Baden- Württemberg	Bayern	Branden- burg
					1 000
Kreisfreie Städte					
1	20 000 - 50 000	128 230	-	92 357	-
2	50 000 - 100 000	285 072	7 953	125 959	12 311
3	100 000 - 200 000	941 783	123 014	141 184	20 079
4	200 000 - 500 000	1 305 487	182 175	151 692	-
5	500 000 und mehr	3 217 082	196 774	507 326	-
6	Zusammen ..	5 877 654	509 915	1 018 518	32 391
Kreisangehörige Gemeinden					
7	unter 1 000	133 791	3 730	7 979	26 010
8	1 000 - 3 000	433 555	64 964	130 861	23 133
9	3 000 - 5 000	452 006	114 387	174 061	8 387
10	5 000 - 10 000	1 038 239	270 626	330 084	19 563
11	10 000 - 20 000	1 616 874	324 786	444 702	18 068
12	20 000 - 50 000	2 210 216	523 605	174 383	58 127
13	50 000 - 100 000	947 824	205 609	6 250	-
14	100 000 und mehr	225 969	27 637	-	-
15	Zusammen ...	7 058 473	1 535 345	1 268 320	153 288
16	Gemeinden insgesamt ...	12 936 128	2 045 260	2 286 838	185 679
					DM je
Kreisfreie Städte					
17	20 000 - 50 000	197,76	-	276,43	-
18	50 000 - 100 000	138,79	150,94	231,24	77,68
19	100 000 - 200 000	212,08	249,08	245,38	80,85
20	200 000 - 500 000	169,34	231,67	203,97	-
21	500 000 und mehr	271,22	336,62	425,56	-
22	Zusammen ..	220,02	265,93	300,45	79,61
Kreisangehörige Gemeinden					
23	unter 1 000	44,49	77,28	65,15	60,39
24	1 000 - 3 000	67,81	106,84	73,51	72,60
25	3 000 - 5 000	90,92	127,05	109,75	48,65
26	5 000 - 10 000	118,70	147,58	155,69	60,16
27	10 000 - 20 000	136,76	162,48	213,88	55,98
28	20 000 - 50 000	159,40	247,72	185,81	96,17
29	50 000 - 100 000	184,44	234,17	124,79	-
30	100 000 und mehr	165,62	251,66	-	-
31	Zusammen ...	127,62	180,82	146,18	70,51
32	Gemeinden insgesamt ...	157,71	196,50	189,52	71,94

nach Ländern und Gemeindegrößenklassen

steuer

beträge

Hessen	Mecklenburg- Vorpommern	Nieder- sachsen	Nordrhein- Westfalen	Rheinland- Pfalz	Saarland	Lfd. Nr.
DM						
-	2 041	-	-	29 778	-	1
-	16 345	31 761	-	34 411	-	2
94 394	10 812	169 621	146 816	205 104	-	3
80 163	19 632	48 666	563 977	-	-	4
456 760	-	171 369	817 863	-	-	5
631 317	48 830	421 417	1 528 657	269 292	-	6
16	13 149	8 388	-	27 765	-	7
4 409	11 360	44 513	-	60 216	-	8
19 583	5 596	35 748	1 554	30 980	-	9
100 900	8 333	97 197	49 106	75 603	6 791	10
206 425	13 200	152 578	254 182	60 226	18 274	11
223 888	7 287	300 882	635 400	38 933	40 524	12
134 877	-	83 149	476 984	9 285	7 442	13
-	-	36 552	128 679	-	33 101	14
690 098	58 925	759 006	1 545 906	303 008	106 132	15
1 321 415	107 756	1 180 423	3 074 562	572 300	106 132	16
Einwohner						
-	42,14	-	-	134,54	-	17
-	83,36	146,05	-	147,20	-	18
208,53	101,36	304,29	133,30	365,39	-	19
299,57	93,23	196,22	180,07	-	-	20
709,69	-	330,71	250,89	-	-	21
462,89	86,92	273,46	204,01	264,94	-	22
21,83	34,00	45,11	-	40,95	-	23
66,72	44,04	70,71	-	72,93	-	24
63,28	41,87	109,93	113,78	109,37	-	25
98,12	58,22	104,11	107,43	134,00	70,81	26
130,63	60,04	99,80	132,99	167,89	44,62	27
183,75	72,64	150,23	150,45	173,54	121,19	28
290,06	-	175,71	157,31	137,41	143,91	29
-	-	157,82	153,65	-	178,45	30
147,83	47,46	120,27	147,58	100,94	98,54	31
219,06	59,75	150,34	171,11	142,43	98,54	32

3 Istaufkommen und Grundbeträge 1998

3.3 Gewerbe

3.3.2 Grund

Lfd. Nr.	Gemeindegrößenklasse (Gemeinden mit ... bis unter ... Einwohnern)	Sachsen	Sachsen- Anhalt	Schleswig- Holstein	Thüringen
					1 000
	Kreisfreie Städte				
1	20 000 - 50 000	-	-	-	4 054
2	50 000 - 100 000	6 183	4 493	31 142	14 514
3	100 000 - 200 000	9 658	-	-	8 129
4	200 000 - 500 000	104 805	37 658	94 765	21 954
5	500 000 und mehr	-	-	-	-
6	Zusammen ...	120 646	42 151	125 907	48 650
	Kreisangehörige Gemeinden				
7	unter 1 000	5 287	14 085	20 294	7 088
8	1 000 - 3 000	22 934	24 679	33 881	12 605
9	3 000 - 5 000	22 434	10 624	15 592	13 060
10	5 000 - 10 000	21 505	11 174	36 542	10 815
11	10 000 - 20 000	30 782	12 680	71 804	9 167
12	20 000 - 50 000	32 474	35 887	110 097	28 729
13	50 000 - 100 000	-	3 137	21 091	-
14	100 000 und mehr	-	-	-	-
15	Zusammen ...	135 416	112 266	309 300	81 463
16	Gemeinden insgesamt ...	256 062	154 417	435 207	130 114
					DM je
	Kreisfreie Städte				
17	20 000 - 50 000	-	-	-	90,99
18	50 000 - 100 000	33,48	51,16	187,23	68,49
19	100 000 - 200 000	96,43	-	-	69,01
20	200 000 - 500 000	90,77	74,06	208,93	107,39
21	500 000 und mehr	-	-	-	-
22	Zusammen ...	83,81	70,69	203,11	84,07
	Kreisangehörige Gemeinden				
23	unter 1 000	61,28	32,81	60,38	23,41
24	1 000 - 3 000	35,16	49,99	84,42	35,02
25	3 000 - 5 000	40,75	65,06	94,70	35,39
26	5 000 - 10 000	37,63	76,33	121,83	47,53
27	10 000 - 20 000	53,43	57,13	161,72	53,56
28	20 000 - 50 000	51,45	60,98	259,64	62,27
29	50 000 - 100 000	-	61,83	298,95	-
30	100 000 und mehr	-	-	-	-
31	Zusammen ...	44,14	53,62	144,49	43,06
32	Gemeinden insgesamt ...	56,81	57,40	157,65	52,67

nach Ländern und Gemeindegrößenklassen

steuer

beträge

Flächen- länder	Berlin	Bremen	Hamburg	Stadt- staaten	nachrichtlich:		Lfd. Nr.	
					Früheres Bundesgebiet	Neue Länder u. Berlin-Ost		
DM								
128 230	-	-	-	-	122 135	6 095	1	
285 072	-	-	-	-	231 226	53 846	2	
928 811	-	12 972	-	12 972	893 105	48 678	3	
1 305 487	-	-	-	-	1 121 438	184 049	4	
2 150 092	436 033	117 940	513 017	1 066 990	3 158 596	58 486	5	
4 797 691	436 033	130 913	513 017	1 079 963	5 526 500	351 154	6	
133 791	-	-	-	-	68 172	65 619	7	
433 555	-	-	-	-	338 844	94 711	8	
452 006	-	-	-	-	391 905	60 101	9	
1 038 239	-	-	-	-	966 849	71 390	10	
1 616 874	-	-	-	-	1 532 977	83 897	11	
2 210 216	-	-	-	-	2 047 712	162 504	12	
947 824	-	-	-	-	944 687	3 137	13	
225 969	-	-	-	-	225 969	-	14	
7 058 473	-	-	-	-	6 517 115	541 358	15	
11 856 165	436 033	130 913	513 017	1 079 963	12 043 614	892 514	16	
Einwohner								
197,76	-	-	-	-	219,89	65,54	17	
138,79	-	-	-	-	190,31	64,18	18	
215,25	-	103,26	-	103,26	230,91	84,95	19	
169,34	-	-	-	-	199,15	88,57	20	
346,88	127,60	216,39	301,63	188,41	298,58	45,60	21	
229,28	127,60	195,20	301,63	186,56	252,95	72,17	22	
44,49	-	-	-	-	49,70	40,11	23	
67,81	-	-	-	-	78,60	45,48	24	
90,92	-	-	-	-	109,39	43,27	25	
118,70	-	-	-	-	131,85	50,50	26	
136,76	-	-	-	-	148,68	55,49	27	
159,40	-	-	-	-	178,38	68,11	28	
184,44	-	-	-	-	185,66	61,83	29	
165,62	-	-	-	-	165,62	-	30	
127,62	-	-	-	-	145,34	51,71	31	
155,52	127,60	195,20	301,63	186,56	180,59	58,20	32	

4 Gewogene Durchschnittshebesätze 1998 nach Ländern und Gemeindegrößenklassen

4.1 Grundsteuer A

Prozent

Gemeindegrößenklasse (Gemeinden mit bis unter Einwohnern)	Deutsch- land	Baden- Württem- berg	Bayern	Branden- burg	Hessen	Mecklen- burg- Vorpom- mern	Nieder- sachsen	Nord- rhein- West- falen	Rhein- land- Pfalz	Saar- land	Sachsen
Kreisfreie Städte											
20 000 - 50 000 . . .	261	-	261	-	-	260	-	-	266	-	-
50 000 - 100 000 . . .	287	420	279	300	-	235	351	-	264	-	281
100 000 - 200 000 . . .	275	310	282	270	336	260	308	218	271	-	299
200 000 - 500 000 . . .	274	386	337	-	301	250	320	238	-	-	307
500 000 und mehr . . .	243	470	400	-	175	-	530	192	-	-	-
Zusammen . . .	268	368	295	291	255	246	339	221	267	-	301
Kr ang. Gemeinden											
unter 1 000 . . .	256	312	361	224	283	231	315	-	275	-	264
1 000 - 3 000 . . .	296	333	336	222	275	233	311	-	271	-	270
3 000 - 5 000 . . .	294	317	314	215	275	237	309	213	263	-	271
5 000 - 10 000 . . .	288	320	313	231	261	209	305	202	272	231	276
10 000 - 20 000 . . .	269	319	311	241	261	226	312	196	260	243	273
20 000 - 50 000 . . .	249	300	281	213	251	229	314	199	262	245	280
50 000 - 100 000 . . .	236	304	335	-	242	-	286	210	270	250	-
100 000 und mehr . . .	247	320	-	-	-	-	382	200	-	250	-
Zusammen . . .	275	318	323	224	262	231	310	200	271	242	271
Gemeinden insges. . .	275	320	322	225	262	231	311	201	271	242	272

Gemeindegrößenklasse (Gemeinden mit ... bis unter ... Einwohnern)	Sachsen- Anhalt	Schleswig- Holstein	Thü- ringen	Flächen- länder	Berlin	Bremen	Hamb- urg	Stadt- staaten	nachrichtlich.	
									Früheres Bundes- gebiet	Neue Länder u. Berlin-Ost
Kreisfreie Städte										
20 000 - 50 000 . . .	-	-	215	261	-	-	-	-	263	233
50 000 - 100 000 . . .	220	349	224	287	-	-	-	-	298	257
100 000 - 200 000 . . .	-	-	250	276	-	220	-	220	276	265
200 000 - 500 000 . . .	216	350	200	274	-	-	-	-	283	245
500 000 und mehr . . .	-	-	-	263	150	250	225	220	244	145
Zusammen . . .	217	350	215	274	150	248	225	220	271	248
Kr ang. Gemeinden										
unter 1 000 . . .	266	241	223	256	-	-	-	-	279	240
1 000 - 3 000 . . .	268	252	224	296	-	-	-	-	313	252
3 000 - 5 000 . . .	271	250	230	294	-	-	-	-	306	252
5 000 - 10 000 . . .	273	258	230	288	-	-	-	-	291	251
10 000 - 20 000 . . .	254	248	223	269	-	-	-	-	270	251
20 000 - 50 000 . . .	254	253	224	249	-	-	-	-	250	242
50 000 - 100 000 . . .	210	250	-	236	-	-	-	-	236	209
100 000 und mehr . . .	-	-	-	247	-	-	-	-	247	-
Zusammen . . .	266	246	225	275	-	-	-	-	284	246
Gemeinden insges. . .	265	248	225	275	150	248	225	220	283	246

4 Gewogene Durchschnittshebesätze 1998 nach Ländern und Gemeindegrößenklassen

4.2 Grundsteuer B

Prozent

Gemeindegrößenklasse (Gemeinden mit ... bis unter ... Einwohnern)	Deutsch- land	Baden- Württem- berg	Bayern	Branden- burg	Hessen	Mecklen- burg- Vorpom- mern	Nieder- sachsen	Nord- rhein- West- falen	Rhein- land- Pfalz	Saar- land	Sachsen
Kreisfreie Städte											
20 000 - 50 000	334	-	322	-	-	350	-	-	355	-	-
50 000 - 100 000	374	420	357	426	-	365	390	-	362	-	392
100 000 - 200 000	414	391	377	436	429	430	397	471	375	-	418
200 000 - 500 000	438	425	404	-	500	410	450	457	-	-	418
500 000 und mehr	508	470	400	-	570	-	530	484	-	-	-
Zusammen ...	461	433	384	432	520	394	457	472	368	-	415
Kr.ang. Gemeinden											
unter 1 000	295	292	321	305	297	304	305	-	291	-	336
1 000 - 3 000	304	298	315	315	254	305	301	-	292	-	343
3 000 - 5 000	300	294	299	325	242	314	303	319	292	-	348
5 000 - 10 000	293	291	296	313	230	313	305	320	297	277	351
10 000 - 20 000	297	299	300	322	235	323	307	323	294	281	362
20 000 - 50 000	316	318	300	335	245	334	326	329	319	318	368
50 000 - 100 000	346	340	350	-	298	-	362	358	310	310	-
100 000 und mehr	399	320	-	-	-	-	447	388	-	430	-
Zusammen ...	311	307	302	321	246	312	323	342	296	331	354
Gemeinden insges. ...	366	335	332	338	330	339	355	400	319	331	377

Gemeindegrößenklasse (Gemeinden mit ... bis unter ... Einwohnern)	Sachsen- Anhalt	Schleswig- Holstein	Thü- ringen	Flächen- länder	Berlin	Bremen	Hamb- urg	Stadt- staaten	nachrichtlich:	
									Früheres Bundes- gebiet	Neue Länder u. Berlin-Ost
Kreisfreie Städte										
20 000 - 50 000	-	-	310	334	-	-	-	-	336	325
50 000 - 100 000	400	388	354	374	-	-	-	-	370	383
100 000 - 200 000	-	-	350	411	-	530	-	530	414	415
200 000 - 500 000	401	450	350	438	-	-	-	-	446	407
500 000 und mehr	-	-	-	481	600	530	490	548	503	600
Zusammen ...	401	433	347	439	600	530	490	548	463	449
Kr.ang. Gemeinden										
unter 1 000	313	246	303	295	-	-	-	-	281	309
1 000 - 3 000	315	256	305	304	-	-	-	-	297	320
3 000 - 5 000	321	262	306	300	-	-	-	-	291	328
5 000 - 10 000	320	273	309	293	-	-	-	-	288	328
10 000 - 20 000	335	268	310	297	-	-	-	-	292	337
20 000 - 50 000	345	291	321	316	-	-	-	-	312	343
50 000 - 100 000	340	260	-	346	-	-	-	-	346	340
100 000 und mehr	-	-	-	399	-	-	-	-	399	-
Zusammen ...	327	268	310	311	-	-	-	-	308	329
Gemeinden insges. ...	345	302	320	352	600	530	490	548	366	369

4 Gewogene Durchschnittshebesätze 1998 nach Ländern und Gemeindegrößenklassen

4.3 Gewerbesteuer

Prozent

Gemeindegrößenklasse (Gemeinden mit ... bis unter Einwohnern)	Deutsch- land	Baden- Württem- berg	Bayern	Branden- burg	Hessen	Mecklen- burg- Vorpom- mern	Nieder- sachsen	Nord- rhein- West- falen	Rhein- land- Pfalz	Saar- land	Sachsen
Kreisfreie Städte											
20 000 - 50 000	367	-	360	-	-	350	-	-	397	-	-
50 000 - 100 000	377	350	376	373	-	329	410	-	384	-	370
100 000 - 200 000	410	380	415	378	434	390	388	454	409	-	418
200 000 - 500 000	438	415	447	-	460	410	450	444	-	-	444
500 000 und mehr	461	445	490	-	515	-	460	456	-	-	-
Zusammen	442	417	447	376	496	376	426	451	404	-	438
Kr ang Gemeinden											
unter 1 000	281	325	305	211	313	190	308	-	333	-	351
1 000 - 3 000	316	329	313	285	303	285	309	-	333	-	368
3 000 - 5 000	323	330	320	294	314	301	314	364	336	-	359
5 000 - 10 000	328	330	326	302	312	289	318	377	344	384	363
10 000 - 20 000	336	333	324	315	325	335	324	378	341	395	376
20 000 - 50 000	356	347	332	275	342	313	347	388	366	421	384
50 000 - 100 000	389	364	350	-	377	-	360	410	380	450	-
100 000 und mehr	416	350	-	-	-	-	410	423	-	450	-
Zusammen ..	348	341	324	275	338	281	339	396	343	425	371
Gemeinden insges. ...	390	360	379	293	414	324	370	423	372	425	403

Gemeindegrößenklasse (Gemeinden mit ... bis unter Einwohnern)	Sachsen- Anhalt	Schleswig- Holstein	Thü- ringen	Flächen- länder	Berlin	Bremen	Ham- burg	Stadt- staaten	nachrichtlich:	
									Früheres Bundes- gebiet	Neue Länder u. Berlin-Ost
Kreisfreie Städte										
20 000 - 50 000	-	-	320	367	-	-	-	-	369	330
50 000 - 100 000	380	375	381	377	-	-	-	-	381	362
100 000 - 200 000	-	-	380	411	-	375	-	375	411	389
200 000 - 500 000	412	430	400	438	-	-	-	-	440	429
500 000 und mehr	-	-	-	476	390	420	470	432	463	390
Zusammen ..	409	416	384	444	390	416	470	431	444	405
Kr ang Gemeinden										
unter 1 000	287	301	297	281	-	-	-	-	317	244
1 000 - 3 000	306	295	301	316	-	-	-	-	317	313
3 000 - 5 000	308	305	309	323	-	-	-	-	323	324
5 000 - 10 000	309	306	317	328	-	-	-	-	328	322
10 000 - 20 000	331	311	313	336	-	-	-	-	336	343
20 000 - 50 000	351	322	336	356	-	-	-	-	358	326
50 000 - 100 000	350	330	-	389	-	-	-	-	389	350
100 000 und mehr	-	-	-	416	-	-	-	-	416	-
Zusammen ...	322	313	318	348	-	-	-	-	350	316
Gemeinden insges. ...	346	343	343	387	390	416	470	431	393	351

5 Gewerbesteuerumlage 1998 nach

Lfd. Nr.	Gemeindegroßenklasse (Gemeinden mit ... bis unter ... Einwohnern)	Deutschland	Baden- Württemberg	Bayern	Branden- burg
					1 000
Kreisfreie Städte					
1	20 000 - 50 000	103 025	-	77 572	-
2	50 000 - 100 000	198 210	6 680	105 968	862
3	100 000 - 200 000	756 867	103 332	118 604	1 406
4	200 000 - 500 000	961 669	153 031	127 422	-
5	500 000 und mehr	2 429 629	165 290	426 154	-
6	Zusammen ...	4 449 399	428 333	855 720	2 267
Kreisangehörige Gemeinden					
7	unter 1 000	61 549	3 133	6 724	1 838
8	1 000 - 3 000	290 818	54 406	109 860	1 621
9	3 000 - 5 000	335 748	96 029	148 667	585
10	5 000 - 10 000	822 957	227 176	279 074	1 371
11	10 000 - 20 000	1 298 847	272 518	369 717	1 268
12	20 000 - 50 000	1 737 668	439 292	146 235	4 079
13	50 000 - 100 000	799 958	172 709	5 250	-
14	100 000 und mehr	190 157	23 215	-	-
15	Zusammen ...	5 537 698	1 288 478	1 065 527	10 761
16	Gemeinden insgesamt ...	9 987 094	1 716 811	1 921 247	13 028
					DM je
Kreisfreie Städte					
17	20 000 - 50 000	158,88	-	232,18	-
18	50 000 - 100 000	96,50	126,78	194,54	5,44
19	100 000 - 200 000	170,44	209,23	206,14	5,66
20	200 000 - 500 000	124,74	194,61	171,34	-
21	500 000 und mehr	204,83	282,76	357,47	-
22	Zusammen ...	166,56	223,38	252,43	5,57
Kreisangehörige Gemeinden					
23	unter 1 000	20,47	64,91	54,90	4,27
24	1 000 - 3 000	45,49	89,48	61,71	5,09
25	3 000 - 5 000	67,53	106,66	93,74	3,39
26	5 000 - 10 000	94,09	123,89	131,63	4,22
27	10 000 - 20 000	109,86	136,33	177,81	3,93
28	20 000 - 50 000	125,32	207,83	155,82	6,75
29	50 000 - 100 000	155,66	196,70	104,82	-
30	100 000 und mehr	139,37	211,40	-	-
31	Zusammen ...	100,12	151,75	122,80	4,95
32	Gemeinden insgesamt ...	121,76	164,95	159,22	5,05

Ländern und Gemeindegrößenklassen

Hessen	Mecklenburg-Vorpommern	Niedersachsen	Nordrhein-Westfalen	Rheinland-Pfalz	Saarland	Lfd. Nr.
DM						
-	184	-	-	24 985	-	1
-	1 144	26 706	-	28 905	-	2
83 192	758	142 556	122 585	172 287	-	3
70 704	1 365	40 867	477 284	-	-	4
399 888	-	143 950	686 494	-	-	5
553 784	3 451	354 079	1 286 363	226 178	-	6
14	921	7 051	-	23 305	-	7
3 923	803	37 331	-	50 531	-	8
17 586	422	29 316	1 305	26 015	-	9
88 372	599	81 546	41 336	63 431	5 706	10
182 385	915	128 055	214 000	50 590	15 349	11
200 104	513	252 467	533 139	32 687	34 039	12
118 651	-	68 896	402 432	7 833	6 251	13
-	-	30 644	108 493	-	27 805	14
611 035	4 173	635 304	1 300 705	254 392	89 150	15
1 164 819	7 624	989 380	2 587 068	480 569	89 150	16
Einwohner						
-	3,80	-	-	112,88	-	17
-	5,83	122,81	-	123,64	-	18
183,79	7,11	255,74	111,30	306,93	-	19
264,22	6,48	164,78	152,39	-	-	20
621,33	-	277,80	210,59	-	-	21
406,04	6,14	229,76	171,67	222,52	-	22
19,10	2,38	37,92	-	34,37	-	23
59,36	3,11	59,30	-	61,20	-	24
56,83	3,16	90,15	95,55	91,84	-	25
85,94	4,19	87,35	90,43	112,43	59,50	26
115,42	4,16	83,76	111,97	141,03	37,48	27
164,23	5,11	126,05	126,23	145,70	101,80	28
255,16	-	145,59	132,72	115,92	120,88	29
-	-	132,31	129,55	-	149,90	30
130,89	3,36	100,67	124,17	84,75	82,77	31
193,10	4,23	126,01	143,98	119,60	82,77	32

5 Gewerbesteuerumlage 1998 nach

Lfd. Nr.	Gemeindegrößenklasse (Gemeinden mit ... bis unter ... Einwohnern)	Sachsen	Sachsen- Anhalt	Schleswig- Holstein	Thüringen
					1 000
	Kreisfreie Städte				
1	20 000 - 50 000	-	-	-	284
2	50 000 - 100 000	433	330	26 166	1 016
3	100 000 - 200 000	676	-	-	574
4	200 000 - 500 000	7 366	2 632	79 461	1 537
5	500 000 und mehr	-	-	-	-
6	Zusammen ...	8 475	2 962	105 627	3 410
	Kreisangehörige Gemeinden				
7	unter 1 000	332	988	16 744	499
8	1 000 - 3 000	1 604	1 713	28 142	884
9	3 000 - 5 000	1 563	743	12 607	910
10	5 000 - 10 000	1 476	786	31 334	750
11	10 000 - 20 000	2 155	906	60 344	645
12	20 000 - 50 000	2 273	2 516	88 315	2 009
13	50 000 - 100 000	-	220	17 716	-
14	100 000 und mehr	-	-	-	-
15	Zusammen ...	9 403	7 870	255 203	5 697
16	Gemeinden insgesamt ...	17 878	10 833	360 830	9 107
					DM je
	Kreisfreie Städte				
17	20 000 - 50 000	-	-	-	6,37
18	50 000 - 100 000	2,34	3,76	157,31	4,79
19	100 000 - 200 000	6,75	-	-	4,87
20	200 000 - 500 000	6,38	5,18	175,19	7,52
21	500 000 und mehr	-	-	-	-
22	Zusammen ...	5,89	4,97	170,39	5,89
	Kreisangehörige Gemeinden				
23	unter 1 000	3,85	2,30	49,82	1,65
24	1 000 - 3 000	2,46	3,47	70,12	2,46
25	3 000 - 5 000	2,84	4,55	76,57	2,47
26	5 000 - 10 000	2,58	5,37	104,47	3,30
27	10 000 - 20 000	3,74	4,08	135,91	3,77
28	20 000 - 50 000	3,60	4,27	208,27	4,35
29	50 000 - 100 000	-	4,34	251,11	-
30	100 000 und mehr	-	-	-	-
31	Zusammen ...	3,07	3,76	119,22	3,01
32	Gemeinden insgesamt ...	3,97	4,03	130,71	3,69

Ländern und Gemeindegrößenklassen

Flächen- länder	Berlin	Bremen	Hamburg	Stadt- staaten	nachrichtlich:		Lfd. Nr.
					Früheres Bundesgebiet	Neue Länder u. Berlin-Ost	
DM							
103 025	-	-	-	-	102 557	468	1
198 210	-	-	-	-	194 425	3 785	2
745 970	-	10 897	-	10 897	753 453	3 414	3
961 669	-	-	-	-	948 769	12 900	4
1 821 776	77 849	99 070	430 934	607 853	2 429 629	-	5
3 830 649	77 849	109 967	430 934	618 750	4 428 834	20 565	6
61 549	-	-	-	-	56 971	4 578	7
290 818	-	-	-	-	284 193	6 625	8
335 748	-	-	-	-	331 525	4 223	9
822 957	-	-	-	-	817 975	4 982	10
1 298 847	-	-	-	-	1 292 958	5 889	11
1 737 668	-	-	-	-	1 726 278	11 390	12
799 958	-	-	-	-	799 738	220	13
190 157	-	-	-	-	190 157	-	14
5 537 698	-	-	-	-	5 499 794	37 904	15
9 368 344	77 849	109 967	430 934	618 750	9 928 624	58 470	16
Einwohner							
158,88	-	-	-	-	184,64	5,03	17
96,50	-	-	-	-	160,02	4,51	18
172,88	-	86,74	-	86,74	194,81	5,96	19
124,74	-	-	-	-	168,49	6,21	20
293,91	22,78	181,76	253,37	107,34	229,67	-	21
183,07	22,78	163,96	253,37	106,89	202,71	4,23	22
20,47	-	-	-	-	-	2,80	23
45,49	-	-	-	-	-	3,18	24
67,53	-	-	-	-	-	3,04	25
94,09	-	-	-	-	-	3,52	26
109,86	-	-	-	-	-	3,90	27
125,32	-	-	-	-	-	4,77	28
155,66	-	-	-	-	-	4,34	29
139,37	-	-	-	-	-	-	30
100,12	-	-	-	-	-	3,62	31
122,89	22,78	163,96	253,37	106,89	148,88	3,81	32

6 Gemeindeanteil an der Einkommensteuer 1998

Lfd. Nr.	Gemeindegrößenklasse (Gemeinden mit ... bis unter ... Einwohnern)	Deutschland	Baden- Württemberg	Bayern	Branden- burg
1 000					
Kreisfreie Städte					
1	20 000 - 50 000	326 489	-	199 144	-
2	50 000 - 100 000	848 680	34 316	326 870	38 376
3	100 000 - 200 000	2 437 685	296 781	374 894	71 031
4	200 000 - 500 000	3 922 296	470 829	484 461	-
5	500 000 und mehr	7 675 533	416 773	1 009 257	-
6	Zusammen ...	15 210 683	1 218 698	2 394 626	109 407
Kreisangehörige Gemeinden					
7	unter 1 000	768 373	24 233	52 498	57 537
8	1 000 - 3 000	2 313 105	333 243	834 728	50 765
9	3 000 - 5 000	2 065 264	510 912	823 135	29 880
10	5 000 - 10 000	4 199 923	1 110 142	1 152 289	61 651
11	10 000 - 20 000	6 123 313	1 244 008	1 281 567	66 842
12	20 000 - 50 000	7 232 818	1 361 739	620 677	129 059
13	50 000 - 100 000	3 094 429	582 701	33 668	-
14	100 000 und mehr	777 434	71 491	-	-
15	Zusammen ...	26 574 660	5 238 470	4 798 562	395 733
16	Gemeinden insgesamt ...	41 785 341	6 457 168	7 193 188	505 139
DM je					
Kreisfreie Städte					
17	20 000 - 50 000	503,51	-	596,05	-
18	50 000 - 100 000	413,19	651,29	600,08	242,13
19	100 000 - 200 000	548,94	600,93	651,58	286,00
20	200 000 - 500 000	508,78	598,75	651,44	-
21	500 000 und mehr	647,10	712,96	846,60	-
22	Zusammen ...	569,39	635,58	706,38	268,91
Kreisangehörige Gemeinden					
23	unter 1 000	255,50	502,05	428,67	133,59
24	1 000 - 3 000	361,80	548,05	468,88	159,31
25	3 000 - 5 000	415,42	567,46	519,01	173,32
26	5 000 - 10 000	480,18	605,39	543,50	189,59
27	10 000 - 20 000	517,93	622,34	616,36	207,09
28	20 000 - 50 000	521,64	644,24	661,37	213,53
29	50 000 - 100 000	602,15	663,65	672,23	-
30	100 000 und mehr	569,80	651,00	-	-
31	Zusammen ...	480,46	616,95	553,04	182,02
32	Gemeinden insgesamt ...	509,43	620,38	596,12	195,72

nach Ländern und Gemeindegrößenklassen

Hessen	Mecklenburg-Vorpommern	Niedersachsen	Nordrhein-Westfalen	Rheinland-Pfalz	Saarland	Lfd. Nr.
DM						
-	9 041	-	-	110 650	-	1
-	47 505	101 453	-	113 227	-	2
295 342	28 560	284 730	672 287	311 553	-	3
201 817	50 473	143 644	1 915 912	-	-	4
453 647	-	275 684	2 064 574	-	-	5
950 806	135 579	805 511	4 652 773	535 431	-	6
436	37 261	71 469	-	277 890	-	7
34 238	29 894	260 621	-	378 994	-	8
169 060	18 505	135 446	6 617	138 720	-	9
613 397	22 222	389 805	226 235	279 221	37 455	10
1 032 634	38 593	686 040	1 014 094	185 231	167 025	11
885 982	19 185	986 670	2 436 418	111 573	140 336	12
296 088	-	234 096	1 834 456	32 355	19 460	13
-	-	114 074	515 244	-	76 625	14
3 031 835	165 660	2 878 221	6 033 064	1 403 984	440 901	15
3 982 641	301 239	3 683 732	10 685 836	1 939 415	440 901	16
Einwohner						
-	186,65	-	-	499,93	-	17
-	242,27	466,53	-	484,34	-	18
652,46	267,73	510,80	610,38	555,03	-	19
754,20	239,68	579,18	611,73	-	-	20
704,86	-	532,02	633,33	-	-	21
697,15	241,34	522,69	620,93	526,78	-	22
594,82	96,35	384,33	-	409,84	-	23
518,08	115,90	413,98	-	459,03	-	24
546,29	138,44	416,52	484,48	489,71	-	25
596,52	155,27	417,53	494,92	494,89	390,54	26
653,46	175,53	448,73	530,59	516,36	407,83	27
727,14	191,24	492,63	576,88	497,33	419,70	28
636,75	-	494,70	605,01	478,84	376,30	29
-	-	492,54	615,23	-	413,08	30
649,45	133,42	456,08	575,94	467,71	409,36	31
660,24	167,04	469,15	594,70	482,65	409,36	32

6 Gemeindeanteil an der Einkommensteuer 1998

Lfd. Nr	Gemeindegroßenklasse (Gemeinden mit ... bis unter ... Einwohnern)	Sachsen	Sachsen- Anhalt	Schleswig- Holstein	Thüringen
					1 000
Kreisfreie Städte					
1	20 000 - 50 000	-	-	-	7 654
2	50 000 - 100 000	42 482	15 638	84 255	44 558
3	100 000 - 200 000	20 321	-	-	22 218
4	200 000 - 500 000	280 293	99 575	233 782	41 510
5	500 000 und mehr	-	-	-	-
6	Zusammen ..	343 096	115 213	318 036	115 941
Kreisangehörige Gemeinden					
7	unter 1 000	11 224	46 636	155 487	38 433
8	1 000 - 3 000	86 203	58 864	207 853	47 945
9	3 000 - 5 000	75 207	21 038	92 927	49 675
10	5 000 - 10 000	82 523	20 990	182 262	34 449
11	10 000 - 20 000	92 214	30 898	280 025	26 847
12	20 000 - 50 000	116 493	92 145	282 054	77 637
13	50 000 - 100 000	-	7 564	54 041	-
14	100 000 und mehr	-	-	-	-
15	Zusammen ...	463 865	278 134	1 171 245	274 986
16	Gemeinden insgesamt ...	806 961	393 348	1 489 280	390 927
					DM je
Kreisfreie Städte					
17	20 000 - 50 000	-	-	-	171,79
18	50 000 - 100 000	230,01	178,07	506,55	210,27
19	100 000 - 200 000	202,89	-	-	188,61
20	200 000 - 500 000	242,76	195,83	515,43	203,06
21	500 000 und mehr	-	-	-	-
22	Zusammen ...	238,35	193,22	513,04	200,35
Kreisangehörige Gemeinden					
23	unter 1 000	130,09	108,63	462,63	126,93
24	1 000 - 3 000	132,17	119,24	517,88	133,22
25	3 000 - 5 000	136,60	128,84	564,40	134,61
26	5 000 - 10 000	144,42	143,39	607,65	151,39
27	10 000 - 20 000	160,06	139,21	630,70	156,87
28	20 000 - 50 000	184,56	156,56	665,16	168,27
29	50 000 - 100 000	-	149,10	766,00	-
30	100 000 und mehr	-	-	-	-
31	Zusammen ...	151,20	132,83	547,15	145,36
32	Gemeinden insgesamt ...	179,04	146,22	539,49	158,24

1) Einschl. Gemeindeanteil an der Umsatzsteuer.

nach Ländern und Gemeindegrößenklassen

Flächen- länder	Berlin	Bremen	Hamburg	Stadt- staaten	nachrichtlich:		Lfd. Nr.
					Früheres Bundesgebiet	Neue Länder u. Berlin-Ost	
DM							
326 489	-	-	-	-	309 794	16 695	1
848 680	-	-	-	-	660 121	188 559	2
2 377 717	-	59 968	-	59 968	2 295 555	142 130	3
3 922 296	-	-	-	-	3 450 445	471 851	4
4 219 935	1 709 708	307 323	1 438 567	3 455 598	7 171 914	503 619	5
11 695 117	1 709 708	367 291	1 438 567	3 515 566	13 887 828	1 322 855	6
768 373	-	-	-	-	577 282	191 091	7
2 313 105	-	-	-	-	2 039 434	273 671	8
2 065 264	-	-	-	-	1 870 959	194 305	9
4 199 923	-	-	-	-	3 978 088	221 835	10
6 123 313	-	-	-	-	5 867 919	255 394	11
7 232 818	-	-	-	-	6 798 299	434 519	12
3 094 429	-	-	-	-	3 086 865	7 564	13
777 434	-	-	-	-	777 434	-	14
26 574 660	-	-	-	-	24 996 282	1 578 378	15
38 269 775	1 709 708	367 291	1 438 567	3 515 566	38 884 108	2 901 233	16
Einwohner							
503,51	-	-	-	-	557,75	179,53	17
413,19	-	-	-	-	543,32	224,74	18
551,03	-	477,33	-	477,33	593,52	248,05	19
508,78	-	-	-	-	612,74	227,06	20
680,82	500,32	563,85	845,81	610,20	677,95	392,67	21
558,91	500,32	547,64	845,81	607,31	635,65	271,88	22
255,50	-	-	-	-	420,89	116,82	23
361,80	-	-	-	-	473,08	131,43	24
415,42	-	-	-	-	522,24	139,89	25
480,18	-	-	-	-	542,50	156,92	26
517,93	-	-	-	-	569,11	168,93	27
521,64	-	-	-	-	592,20	182,12	28
602,15	-	-	-	-	606,66	149,10	29
569,80	-	-	-	-	569,80	-	30
480,46	-	-	-	-	557,44	150,76	31
501,99	500,32	547,64	845,81	607,31	583,06	189,19	32

7 Gemeindeanteil an der Umsatzsteuer 1998

Lfd. Nr.	Gemeindegrößenklasse (Gemeinden mit ... bis unter ... Einwohnern)	Deutschland	Baden- Württemberg	Bayern	Branden- burg
					1 000
	Kreisfreie Städte				
1	20 000 - 50 000	46 561	-	25 478	-
2	50 000 - 100 000	136 469	4 567	46 350	10 004
3	100 000 - 200 000	394 651	51 100	58 127	23 900
4	200 000 - 500 000	674 287	76 549	89 234	-
5	500 000 und mehr	1 254 919	77 933	201 154	-
6	Zusammen ...	2 506 886	210 150	420 343	33 904
	Kreisangehörige Gemeinden				
7	unter 1 000	55 250	1 315	2 239	11 238
8	1 000 - 3 000	178 073	22 151	42 168	12 591
9	3 000 - 5 000	173 148	40 264	50 261	5 086
10	5 000 - 10 000	363 993	90 424	89 947	15 528
11	10 000 - 20 000	597 967	109 103	141 408	15 760
12	20 000 - 50 000	851 158	172 724	47 822	34 755
13	50 000 - 100 000	373 049	74 193	3 158	-
14	100 000 und mehr	99 625	8 591	-	-
15	Zusammen ...	2 692 262	518 766	377 003	94 958
16	Gemeinden insgesamt ...	5 199 152	728 916	797 346	128 863
					DM je
	Kreisfreie Städte				
17	20 000 - 50 000	71,81	-	76,26	-
18	50 000 - 100 000	66,44	86,68	85,09	63,12
19	100 000 - 200 000	88,87	103,47	101,03	96,23
20	200 000 - 500 000	87,46	97,35	119,99	-
21	500 000 und mehr	105,80	133,32	168,73	-
22	Zusammen ...	93,84	109,60	124,00	83,33
	Kreisangehörige Gemeinden				
23	unter 1 000	18,37	27,24	18,28	26,09
24	1 000 - 3 000	27,85	36,43	23,69	39,51
25	3 000 - 5 000	34,83	44,72	31,69	29,50
26	5 000 - 10 000	41,62	49,31	42,43	47,75
27	10 000 - 20 000	50,58	54,58	68,01	48,83
28	20 000 - 50 000	61,39	81,72	50,96	57,50
29	50 000 - 100 000	72,59	84,50	63,05	-
30	100 000 und mehr	73,02	78,23	-	-
31	Zusammen ...	48,68	61,10	43,45	43,68
32	Gemeinden insgesamt ...	63,39	70,03	66,08	49,93

nach Ländern und Gemeindegrößenklassen

Hessen	Mecklenburg-Vorpommern	Niedersachsen	Nordrhein-Westfalen	Rheinland-Pfalz	Saarland	Lfd. Nr.
DM						
-	1 932	-	-	14 997	-	1
-	11 864	12 792	-	14 942	-	2
33 579	9 725	47 598	79 201	64 108	-	3
23 387	14 822	18 711	240 351	-	-	4
114 298	-	61 014	327 596	-	-	5
171 264	38 343	140 114	647 147	94 047	-	6
7	4 691	3 263	-	11 400	-	7
1 335	7 180	15 038	-	23 170	-	8
7 475	3 983	10 499	553	11 274	-	9
27 730	5 276	34 630	18 043	29 232	3 522	10
59 002	10 888	57 302	97 391	22 506	11 054	11
67 631	5 496	109 299	260 886	16 329	19 164	12
38 924	-	32 279	204 577	4 814	3 535	13
-	-	15 837	58 550	-	16 647	14
202 104	37 513	278 147	639 999	118 725	53 922	15
373 368	75 856	418 262	1 287 147	212 772	53 922	16
Einwohner						
-	39,89	-	-	67,76	-	17
-	60,50	58,82	-	63,92	-	18
74,18	91,17	85,39	71,91	114,21	-	19
87,40	70,38	75,44	76,74	-	-	20
177,59	-	117,75	100,49	-	-	21
125,57	68,25	90,92	86,36	92,53	-	22
9,55	12,13	17,55	-	16,81	-	23
20,20	27,84	23,89	-	28,06	-	24
24,15	29,80	32,29	40,49	39,80	-	25
26,97	36,86	37,09	39,47	51,81	36,72	26
37,34	49,52	37,48	50,96	62,74	26,99	27
55,51	54,78	54,57	61,77	72,79	57,31	28
83,71	-	68,21	67,47	71,24	68,36	29
-	-	68,38	69,91	-	89,74	30
43,29	30,21	44,07	61,10	39,55	50,06	31
61,90	42,06	53,27	71,63	52,95	50,06	32

7 Gemeindeanteil an der Umsatzsteuer 1998

Lfd. Nr.	Gemeindegrößenklasse (Gemeinden mit ... bis unter ... Einwohnern)	Sachsen	Sachsen- Anhalt	Schleswig- Holstein	Thüringen
					1 000
Kreisfreie Städte					
1	20 000 - 50 000	-	-	-	4 154
2	50 000 - 100 000	8 670	3 826	11 043	12 411
3	100 000 - 200 000	11 986	-	-	8 314
4	200 000 - 500 000	118 273	39 681	31 225	22 054
5	500 000 und mehr	-	-	-	-
6	Zusammen ...	138 930	43 506	42 268	46 933
Kreisangehörige Gemeinden					
7	unter 1 000	2 263	8 863	.	5 240
8	1 000 - 3 000	19 571	14 661	.	9 965
9	3 000 - 5 000	21 538	6 309	.	10 048
10	5 000 - 10 000	22 196	6 516	.	8 231
11	10 000 - 20 000	32 558	10 873	.	7 417
12	20 000 - 50 000	35 147	30 892	.	23 863
13	50 000 - 100 000	-	3 154	8 415	-
14	100 000 und mehr	-	-	-	-
15	Zusammen ...	133 273	81 268	91 819	64 765
16	Gemeinden insgesamt ...	272 203	124 774	134 088	111 698
					DM je
Kreisfreie Städte					
17	20 000 - 50 000	-	-	-	93,23
18	50 000 - 100 000	46,94	43,57	66,39	58,57
19	100 000 - 200 000	119,67	-	-	70,58
20	200 000 - 500 000	102,43	78,04	68,84	107,88
21	500 000 und mehr	-	-	-	-
22	Zusammen ...	96,51	72,96	68,18	81,10
Kreisangehörige Gemeinden					
23	unter 1 000	26,23	20,64	.	17,31
24	1 000 - 3 000	30,01	29,70	.	27,69
25	3 000 - 5 000	39,12	38,64	.	27,23
26	5 000 - 10 000	38,84	44,51	.	36,17
27	10 000 - 20 000	56,51	48,99	.	43,34
28	20 000 - 50 000	55,68	52,49	.	51,72
29	50 000 - 100 000	-	62,17	119,28	-
30	100 000 und mehr	-	-	-	-
31	Zusammen ...	43,44	38,81	42,89	34,23
32	Gemeinden insgesamt ...	60,39	46,38	48,57	45,21

nach Ländern und Gemeindegrößenklassen

Flächen- länder	Berlin	Bremen	Hamburg	Stadt- staaten	nachrichtlich:		Lfd. Nr.
					Früheres Bundesgebiet	Neue Länder u. Berlin-Ost	
DM							
46 561	-	-	-	-	40 475	6 086	1
136 469	-	-	-	-	89 694	46 775	2
387 638	-	7 013	-	7 013	340 726	53 925	3
674 287	-	-	-	-	479 457	194 830	4
781 995	224 531	50 378	198 015	472 924	1 175 435	79 484	5
2 026 949	224 531	57 391	198 015	479 937	2 125 786	381 100	6
55 250	-	-	-	-	22 955	32 295	7
178 073	-	-	-	-	114 105	63 968	8
173 148	-	-	-	-	126 184	46 964	9
363 993	-	-	-	-	306 246	57 747	10
597 967	-	-	-	-	520 471	77 496	11
851 158	-	-	-	-	721 005	130 153	12
373 049	-	-	-	-	369 895	3 154	13
99 625	-	-	-	-	99 625	-	14
2 692 262	-	-	-	-	2 280 485	411 777	15
4 719 215	224 531	57 391	198 015	479 937	4 406 274	792 878	16
Einwohner							
71,81	-	-	-	-	72,87	65,45	17
66,44	-	-	-	-	73,82	55,75	18
89,83	-	55,82	-	55,82	88,10	94,11	19
87,46	-	-	-	-	85,14	93,75	20
126,16	65,71	92,43	116,42	83,51	111,11	61,97	21
96,87	65,71	85,57	116,42	82,91	97,30	78,32	22
18,37	-	-	-	-	16,74	19,74	23
27,85	-	-	-	-	26,47	30,72	24
34,83	-	-	-	-	35,22	33,81	25
41,62	-	-	-	-	41,76	40,85	26
50,58	-	-	-	-	50,48	51,26	27
61,39	-	-	-	-	62,81	54,55	28
72,59	-	-	-	-	72,70	62,17	29
73,02	-	-	-	-	73,02	-	30
48,68	-	-	-	-	50,86	39,33	31
61,90	65,71	85,57	116,42	82,91	66,07	51,70	32

8 Streuung der Realsteuerhebesätze

8.1 Grund

8.1.1 Streuung

Lfd Nr	Land	Gemeinden		Hebesatzgruppe						
		ins- gesamt	die die Steuer erheben	1 -	101 -	126 -	151 -	176 -	201 -	226 -
				100	125	150	175	200	225	250
Anzahl										
1	Deutschland	14 196	14 190	1	8	22	147	2 920	538	2 974
2	Baden-Württemberg	1 111	1 111	-	-	-	-	4	6	62
3	Bayern	2 056	2 056	-	-	1	4	17	10	144
4	Brandenburg	1 489	1 487	-	1	-	1	1 038	26	132
5	Hessen	426	425	-	-	-	5	48	43	99
6	Mecklenburg-Vorpommern	1 069	1 069	-	1	-	-	618	29	194
7	Niedersachsen	1 031	1 031	-	-	-	1	2	3	72
8	Nordrhein-Westfalen	396	396	-	1	14	127	81	58	76
9	Rheinland-Pfalz	2 305	2 305	-	-	-	-	3	50	735
10	Saarland	52	52	-	-	-	-	-	4	35
11	Sachsen	779	779	-	-	-	-	12	11	416
12	Sachsen-Anhalt	1 295	1 295	-	-	-	-	328	62	276
13	Schleswig-Holstein	1 130	1 127	-	5	6	9	106	151	585
14	Thüringen	1 053	1 053	1	-	-	-	663	83	147
15	Flächenländer	14 192	14 186	1	8	21	147	2 920	536	2 973
16	Berlin	1	1	-	-	1	-	-	-	-
17	Bremen	2	2	-	-	-	-	-	1	1
18	Hamburg	1	1	-	-	-	-	-	1	-
19	Stadtstaaten	4	4	-	-	1	-	-	2	1
Nachrichtlich										
20	Früheres Bundesgebiet	8 511	8 507	-	6	22	146	261	327	1 809
21	Neue Länder und Berlin-Ost	5 686	5 684	1	2	1	1	2 659	211	1 165

8.1.2 Streuung

Lfd Nr	Gemeindegrößenklasse (Gemeinden mit .. bis unter .. Einwohnern)	Gemeinden		Hebesatzgruppe						
		ins- gesamt	die die Steuer erheben	1 -	101 -	126 -	151 -	176 -	201 -	226 -
				100	125	150	175	200	225	250
Anzahl										
Deutsch										
Kreisfreie Städte										
1	20 000 - 50 000	15	15	-	-	-	-	2	1	3
2	50 000 - 100 000	30	30	-	-	-	-	2	4	6
3	100 000 - 200 000	33	33	-	-	-	-	1	6	8
4	200 000 - 500 000	27	27	-	-	-	-	2	6	5
5	500 000 und mehr	12	12	-	-	1	3	1	1	2
6	Zusammen	117	117	-	-	1	3	8	18	24
Kreisangehörige Gemeinden										
7	unter 1 000	6 526	6 523	1	7	6	9	2 094	277	1 499
8	1 000 - 3 000	3 604	3 603	-	-	1	1	435	85	712
9	3 000 - 5 000	1 295	1 295	-	-	-	1	125	29	221
10	5 000 - 10 000	1 249	1 247	-	-	3	24	89	40	231
11	10 000 - 20 000	852	852	-	-	1	53	87	41	183
12	20 000 - 50 000	465	465	-	1	6	43	68	41	91
13	50 000 - 100 000	77	77	-	-	4	11	12	6	12
14	100 000 und mehr	11	11	-	-	-	2	2	1	1
15	Zusammen	14 079	14 073	1	8	21	144	2 912	520	2 950
16	Gemeinden insgesamt	14 196	14 190	1	8	22	147	2 920	538	2 974

1998 nach Hebesatzgruppen

steuer A

nach Ländern

von bis %											Gewogener Durchschnitts-hebesatz	Lfd. Nr.	
251	276	301	326	351	376	401	426	451	476	über 500			
-	-	-	-	-	-	-	-	-	-	-			
275	300	325	350	375	400	425	450	475	500				
der Gemeinden											%		
1 411	3 828	725	915	172	325	42	79	7	45	31	275	1	
67	523	185	139	34	53	11	11	1	5	10	320	2	
156	750	243	393	71	159	16	43	4	29	16	322	3	
8	271	2	4	2	1	-	1	-	-	-	225	4	
77	100	19	25	5	2	-	2	-	-	-	262	5	
13	194	2	13	1	3	-	-	-	1	-	231	6	
130	380	145	159	37	66	10	15	2	7	2	311	7	
25	9	3	1	1	-	-	-	-	-	-	201	8	
662	631	93	97	15	13	2	2	-	-	2	271	9	
11	2	-	-	-	-	-	-	-	-	-	242	10	
82	207	10	30	3	6	1	-	-	1	-	272	11	
60	470	18	49	2	20	2	5	-	2	1	265	12	
118	138	5	3	1	-	-	-	-	-	-	248	13	
2	153	-	2	-	2	-	-	-	-	-	225	14	
1 411	3 828	725	915	172	325	42	79	7	45	31	275	15	
-	-	-	-	-	-	-	-	-	-	-	150	16	
-	-	-	-	-	-	-	-	-	-	-	248	17	
-	-	-	-	-	-	-	-	-	-	-	225	18	
-	-	-	-	-	-	-	-	-	-	-	220	19	
1 246	2 533	693	817	164	293	39	73	7	41	30	283	20	
165	1 295	32	98	8	32	3	6	-	4	1	246	21	

nach Gemeindegrößenklassen

von bis %											Gewogener Durchschnitts-hebesatz	Lfd. Nr.
251	276	301	326	351	376	401	426	451	476	über 500		
-	-	-	-	-	-	-	-	-	-	-		
275	300	325	350	375	400	425	450	475	500			
der Gemeinden											%	
land												
4	4	1	-	-	-	-	-	-	-	-	261	1
1	9	1	3	1	2	1	-	-	-	-	287	2
6	6	1	4	-	-	-	1	-	-	-	275	3
3	3	1	5	1	-	-	-	-	1	-	274	4
1	-	-	-	-	1	-	-	1	-	1	243	5
15	22	4	12	2	3	1	1	1	1	1	268	6
547	1 539	161	235	23	83	7	21	2	6	6	256	7
405	1 069	234	336	69	145	18	43	2	31	17	296	8
136	469	111	123	26	34	9	7	1	2	1	294	10
155	412	110	109	23	34	6	5	-	2	4	288	11
86	230	62	68	17	17	1	1	1	2	2	269	12
57	74	39	27	9	8	-	1	-	-	-	249	13
9	11	3	5	3	1	-	-	-	-	-	236	14
1	2	1	-	-	-	-	-	-	1	-	247	15
1 396	3 806	721	903	170	322	41	78	6	44	30	275	16
1 411	3 828	725	915	172	325	42	79	7	45	31	275	17

8 Streuung der Realsteuerhebesätze

8.1 Grund

8.1.2 Streuung

Lfd. Nr.	Gemeindegrößenklasse (Gemeinden mit ... bis unter ... Einwohnern)	Gemeinden		Hebesatzgruppe						Anzahl	
		ins- gesamt	die die Steuer erheben	1	101	126	151	176	201		226
				-	-	-	-	-	-		-
				100	125	150	175	200	225	250	
										Früheres	
										Neue Länder	
	Kreisfreie Städte										
17	20 000 - 50 000	13	13	-	-	-	-	2	-	3	
18	50 000 - 100 000	18	18	-	-	-	-	1	-	4	
19	100 000 - 200 000	28	28	-	-	-	-	-	6	7	
20	200 000 - 500 000	20	20	-	-	-	-	-	6	3	
21	500 000 und mehr	12	12	-	-	1	3	1	1	2	
22	Zusammen ...	91	91	-	-	1	3	4	13	19	
	Kreisangehörige Gemeinden										
23	unter 1 000	2 839	2 837	-	5	6	8	79	152	944	
24	1 000 - 3 000	2 402	2 401	-	-	1	1	24	45	347	
25	3 000 - 5 000	924	924	-	-	-	1	11	15	108	
26	5 000 - 10 000	1 043	1 042	-	-	3	24	32	28	166	
27	10 000 - 20 000	741	741	-	-	1	53	55	35	146	
28	20 000 - 50 000	384	384	-	1	6	43	42	33	66	
29	50 000 - 100 000	76	76	-	-	4	11	12	5	12	
30	100 000 und mehr	11	11	-	-	-	2	2	1	1	
31	Zusammen ...	8 420	8 416	-	6	21	143	257	314	1 790	
32	Gemeinden insgesamt ...	8 511	8 507	-	6	22	146	261	327	1 809	
										Neue Länder	
	Kreisfreie Städte										
33	20 000 - 50 000	2	2	-	-	-	-	-	1	-	
34	50 000 - 100 000	12	12	-	-	-	-	1	4	2	
35	100 000 - 200 000	5	5	-	-	-	-	1	-	1	
36	200 000 - 500 000	7	7	-	-	-	-	2	-	2	
37	500 000 und mehr	1	1	-	-	1	-	-	-	-	
38	Zusammen ...	27	27	-	-	1	-	4	5	5	
	Kreisangehörige Gemeinden										
39	unter 1 000	3 687	3 686	1	2	-	1	2 015	125	555	
40	1 000 - 3 000	1 202	1 202	-	-	-	-	411	40	365	
41	3 000 - 5 000	371	371	-	-	-	-	114	14	113	
42	5 000 - 10 000	206	205	-	-	-	-	57	12	65	
43	10 000 - 20 000	111	111	-	-	-	-	32	6	37	
44	20 000 - 50 000	81	81	-	-	-	-	26	8	25	
45	50 000 - 100 000	1	1	-	-	-	-	-	1	-	
46	100 000 und mehr	-	-	-	-	-	-	-	-	-	
47	Zusammen ...	5 659	5 657	1	2	-	1	2 655	206	1 160	
48	Gemeinden insgesamt ...	5 686	5 684	1	2	1	1	2 659	211	1 165	

1998 nach Hebesatzgruppen

steuer A

nach Gemeindegrößenklassen

von ... bis ... %											Gewogener Durch- schnitts- hebesatz	Lfd. Nr.
251	276	301	326	351	376	401	426	451	476	über 500		
-	-	-	-	-	-	-	-	-	-	-		
275	300	325	350	375	400	425	450	475	500			
der Gemeinden											%	

Bundesgebiet

3	4	1	-	-	-	-	-	-	-	-	263	17
1	4	1	3	1	2	1	-	-	-	-	298	18
5	4	1	4	-	-	-	1	-	-	-	276	19
2	2	1	4	1	-	-	-	-	1	-	283	20
1	-	-	-	-	1	-	-	1	-	1	244	21
12	14	4	11	2	3	1	1	1	1	1	271	22
489	718	142	175	22	62	5	18	2	5	5	279	23
348	783	230	316	65	136	17	40	2	29	17	313	24
110	375	107	118	25	34	9	7	1	2	1	306	25
143	365	109	102	22	32	6	5	-	1	4	291	26
82	203	60	65	17	17	1	1	1	2	2	270	27
52	62	37	25	8	8	-	1	-	-	-	250	28
9	11	3	5	3	1	-	-	-	-	-	236	29
1	2	1	-	-	-	-	-	-	1	-	247	30
1 234	2 519	689	806	162	290	38	72	6	40	29	284	31
1 246	2 533	693	817	164	293	39	73	7	41	30	283	32

und Berlin-Ost

1	-	-	-	-	-	-	-	-	-	-	233	33
-	5	-	-	-	-	-	-	-	-	-	257	34
1	2	-	-	-	-	-	-	-	-	-	265	35
1	1	-	1	-	-	-	-	-	-	-	245	36
-	-	-	-	-	-	-	-	-	-	-	145	37
3	8	-	1	-	-	-	-	-	-	-	248	38
58	821	19	60	1	21	2	3	-	1	1	240	39
57	286	4	20	4	9	1	3	-	2	-	252	40
26	94	4	5	1	-	-	-	-	-	-	252	41
12	47	1	7	1	2	-	-	-	1	-	251	42
4	27	2	3	-	-	-	-	-	-	-	251	43
5	12	2	2	1	-	-	-	-	-	-	242	44
-	-	-	-	-	-	-	-	-	-	-	209	45
-	-	-	-	-	-	-	-	-	-	-	-	46
162	1 287	32	97	8	32	3	6	-	4	1	246	47
165	1 295	32	98	8	32	3	6	-	4	1	246	48

8 Streuung der Realsteuerhebesätze

8.2 Grund

8.2.1 Streuung

Lfd Nr	Land	Gemeinden		Hebesatzgruppe						
		ins- gesamt	die die Steuer erheben	1 -	101 -	126 -	151 -	176 -	201 -	226 -
				100	125	150	175	200	225	250
				Anzahl						
1	Deutschland	14 196	14 193	-	7	8	15	206	188	973
2	Baden-Württemberg	1 111	1 111	-	-	-	-	4	14	54
3	Bayern	2 056	2 056	-	-	1	-	7	10	146
4	Brandenburg	1 489	1 488	-	-	-	-	5	-	3
5	Hessen	426	426	-	-	1	6	90	66	119
6	Mecklenburg-Vorpommern	1 069	1 069	-	-	-	-	3	2	10
7	Niedersachsen	1 031	1 031	-	-	-	-	1	3	76
8	Nordrhein-Westfalen	396	396	-	-	-	-	1	1	9
9	Rheinland-Pfalz	2 305	2 305	-	-	-	-	1	4	59
10	Saarland	52	52	-	-	-	-	-	-	2
11	Sachsen	779	779	-	-	-	-	-	-	-
12	Sachsen-Anhalt	1 295	1 295	-	-	-	-	1	-	2
13	Schleswig-Holstein	1 130	1 128	-	7	4	9	89	88	492
14	Thüringen	1 053	1 053	-	-	2	-	4	-	1
15	Flächenländer	14 192	14 189	-	7	8	15	206	188	973
16	Berlin	1	1	-	-	-	-	-	-	-
17	Bremen	2	2	-	-	-	-	-	-	-
18	Hamburg	1	1	-	-	-	-	-	-	-
19	Stadtstaaten	4	4	-	-	-	-	-	-	-
	Nachrichtlich:									
20	Früheres Bundesgebiet	8 511	8 509	-	7	6	15	193	186	957
21	Neue Länder und Berlin-Ost	5 686	5 685	-	-	2	-	13	2	16

8.2.2 Streuung

Lfd Nr	Gemeindegrößenklasse (Gemeinden mit ... bis unter ... Einwohnern)	Gemeinden		Hebesatzgruppe						
		ins- gesamt	die die Steuer erheben	1 -	101 -	126 -	151 -	176 -	201 -	226 -
				100	125	150	175	200	225	250
				Anzahl						
				Deutsch						
	Kreisfreie Städte									
1	20 000 - 50 000	15	15	-	-	-	-	-	-	-
2	50 000 - 100 000	30	30	-	-	-	-	-	-	-
3	100 000 - 200 000	33	33	-	-	-	-	-	-	-
4	200 000 - 500 000	27	27	-	-	-	-	-	-	-
5	500 000 und mehr	12	12	-	-	-	-	-	-	-
6	Zusammen	117	117	-	-	-	-	-	-	-
	Kreisangehörige Gemeinden									
7	unter 1 000	6 526	6 523	-	7	6	8	84	74	448
8	1 000 - 3 000	3 604	3 604	-	-	1	1	18	26	209
9	3 000 - 5 000	1 295	1 295	-	-	-	1	18	19	93
10	5 000 - 10 000	1 249	1 249	-	-	-	2	46	28	122
11	10 000 - 20 000	852	852	-	-	1	3	33	28	73
12	20 000 - 50 000	465	465	-	-	-	-	7	13	27
13	50 000 - 100 000	77	77	-	-	-	-	-	-	1
14	100 000 und mehr	11	11	-	-	-	-	-	-	-
15	Zusammen	14 079	14 076	-	7	8	15	206	188	973
16	Gemeinden insgesamt	14 196	14 193	-	7	8	15	206	188	973

1998 nach Hebesatzgruppen

steuer B

nach Ländern

von bis ... %											Gewogener Durchschnitts- hebesatz	Lfd. Nr	
251	276	301	326	351	376	401	426	451	476	über 500			
-	-	-	-	-	-	-	-	-	-	-			
275	300	325	350	375	400	425	450	475	500				
der Gemeinden											%		
1 038	7 641	1 119	2 086	317	410	46	73	12	37	17	366	1	
77	602	164	119	34	32	7	1	2	1	-	335	2	
162	821	258	411	60	111	13	29	4	18	5	332	3	
-	1 246	22	161	1	39	-	10	-	1	-	338	4	
60	61	9	7	3	1	-	-	-	2	1	330	5	
3	912	33	87	4	13	1	1	-	-	-	339	6	
128	430	122	153	51	48	8	8	1	-	2	355	7	
3	38	51	228	15	16	7	12	5	9	1	400	8	
335	1 559	177	120	42	5	1	-	-	1	1	319	9	
24	11	10	4	-	-	-	1	-	-	-	331	10	
-	35	13	559	91	63	7	6	-	1	4	377	11	
1	861	139	204	12	69	2	3	-	1	-	345	12	
245	172	10	6	3	1	-	2	-	-	-	302	13	
-	893	111	27	1	12	-	-	-	2	-	320	14	
1 038	7 641	1 119	2 086	317	410	46	73	12	36	14	352	15	
-	-	-	-	-	-	-	-	-	-	1	600	16	
-	-	-	-	-	-	-	-	-	-	2	530	17	
-	-	-	-	-	-	-	-	-	1	-	490	18	
-	-	-	-	-	-	-	-	-	1	3	548	19	
1 034	3 694	801	1 048	208	214	36	53	12	32	13	366	20	
4	3 947	318	1 038	109	196	10	20	-	5	5	369	21	

nach Gemeindegrößenklassen

von bis ... %											Gewogener Durchschnitts- hebesatz	Lfd. Nr.
251	276	301	326	351	376	401	426	451	476	über 500		
-	-	-	-	-	-	-	-	-	-	-		
275	300	325	350	375	400	425	450	475	500			
der Gemeinden											%	
land												
-	2	5	4	3	1	-	-	-	-	-	334	1
-	1	1	9	4	11	2	2	-	-	-	374	2
-	-	-	2	8	7	4	5	1	5	1	414	3
-	-	-	1	1	5	4	9	1	5	1	438	4
-	-	-	-	-	1	-	1	3	3	4	508	5
-	3	6	16	16	25	10	17	5	13	6	461	6
460	4 350	316	575	61	112	4	10	-	5	3	295	7
242	1 821	347	654	94	122	14	29	4	17	5	304	8
94	616	113	240	50	40	4	5	-	1	1	300	10
135	486	147	198	41	39	1	3	-	-	1	293	11
83	263	101	211	20	29	3	2	1	-	1	297	12
23	92	76	163	27	31	4	2	-	-	-	316	13
1	10	12	26	7	11	5	3	-	1	-	346	14
-	-	1	3	1	1	1	2	2	-	-	399	15
1 038	7 638	1 113	2 070	301	385	36	56	7	24	11	311	16
1 038	7 641	1 119	2 086	317	410	46	73	12	37	17	366	17

8 Streuung der Realsteuerhebesätze

8.2 Grund

8.2.2 Streuung

Lfd. Nr.	Gemeindegroßenklasse (Gemeinden mit ... bis unter ... Einwohnern)	Gemeinden		Hebesatzgruppe						
		ins- gesamt	die die Steuer erheben	1	101	126	151	176	201	226
		-	-	-	-	-	-	-	-	-
		100	125	150	175	200	225	250	Anzahl	
Früheres										
Kreisfreie Städte										
17	20 000 - 50 000	13	13	-	-	-	-	-	-	-
18	50 000 - 100 000	18	18	-	-	-	-	-	-	-
19	100 000 - 200 000	28	28	-	-	-	-	-	-	-
20	200 000 - 500 000	20	20	-	-	-	-	-	-	-
21	500 000 und mehr	12	12	-	-	-	-	-	-	-
22	Zusammen ...	91	91	-	-	-	-	-	-	-
Kreisangehörige Gemeinden										
23	unter 1 000	2 839	2 837	-	7	4	8	72	72	435
24	1 000 - 3 000	2 402	2 402	-	-	1	1	17	26	207
25	3 000 - 5 000	924	924	-	-	-	1	18	19	93
26	5 000 - 10 000	1 043	1 043	-	-	-	2	46	28	121
27	10 000 - 20 000	741	741	-	-	1	3	33	28	73
28	20 000 - 50 000	384	384	-	-	-	-	7	13	27
29	50 000 - 100 000	76	76	-	-	-	-	-	-	1
30	100 000 und mehr	11	11	-	-	-	-	-	-	-
31	Zusammen ...	8 420	8 418	-	7	6	15	193	186	957
32	Gemeinden insgesamt ...	8 511	8 509	-	7	6	15	193	186	957
Neue Länder										
Kreisfreie Städte										
33	20 000 - 50 000	2	2	-	-	-	-	-	-	-
34	50 000 - 100 000	12	12	-	-	-	-	-	-	-
35	100 000 - 200 000	5	5	-	-	-	-	-	-	-
36	200 000 - 500 000	7	7	-	-	-	-	-	-	-
37	500 000 und mehr	1	1	-	-	-	-	-	-	-
38	Zusammen ...	27	27	-	-	-	-	-	-	-
Kreisangehörige Gemeinden										
39	unter 1 000	3 687	3 686	-	-	2	-	12	2	13
40	1 000 - 3 000	1 202	1 202	-	-	-	-	1	-	2
41	3 000 - 5 000	371	371	-	-	-	-	-	-	-
42	5 000 - 10 000	206	206	-	-	-	-	-	-	1
43	10 000 - 20 000	111	111	-	-	-	-	-	-	-
44	20 000 - 50 000	81	81	-	-	-	-	-	-	-
45	50 000 - 100 000	1	1	-	-	-	-	-	-	-
46	100 000 und mehr	-	-	-	-	-	-	-	-	-
47	Zusammen ...	5 659	5 658	-	-	2	-	13	2	16
48	Gemeinden insgesamt ...	5 686	5 685	-	-	2	-	13	2	16

1998 nach Hebesatzgruppen

steuer B

nach Gemeindegrößenklassen

von ... bis ... %											Gewogener Durch- schnitts- hebesatz	Lfd. Nr.
251	276	301	326	351	376	401	426	451	476	über 500		
-	-	-	-	-	-	-	-	-	-	-		
275	300	325	350	375	400	425	450	475	500			
der Gemeinden											%	
Bundesgebiet												
-	2	4	3	3	1	-	-	-	-	-	336	17
-	1	-	6	4	4	2	1	-	-	-	370	18
-	-	-	1	8	6	3	4	1	4	1	414	19
-	-	-	-	1	2	2	8	1	5	1	446	20
-	-	-	-	-	1	-	1	3	3	4	503	21
-	3	4	10	16	14	7	14	5	12	6	463	22
456	1 352	161	178	43	34	2	7	-	3	3	281	23
242	1 166	247	306	55	80	11	21	4	15	3	297	24
94	448	92	106	24	23	3	2	-	1	-	291	25
135	407	130	121	26	23	1	2	-	-	1	288	26
83	234	88	166	12	15	3	1	1	-	-	292	27
23	74	66	133	24	13	3	1	-	-	-	312	28
1	10	12	25	7	11	5	3	-	1	-	346	29
-	-	1	3	1	1	1	2	2	-	-	399	30
1 034	3 691	797	1 038	192	200	29	39	7	20	7	308	31
1 034	3 694	801	1 048	208	214	36	53	12	32	13	366	32
und Berlin-Ost												
-	-	1	1	-	-	-	-	-	-	-	325	33
-	-	1	3	-	7	-	1	-	-	-	383	34
-	-	-	1	-	1	1	1	-	1	-	415	35
-	-	-	1	-	3	2	1	-	-	-	407	36
-	-	-	-	-	-	-	-	-	-	1	600	37
-	-	2	6	-	11	3	3	-	1	1	449	38
4	2 998	155	397	18	78	2	3	-	2	-	309	39
-	655	100	348	39	42	3	8	-	2	2	320	40
-	168	21	134	26	17	1	3	-	-	1	328	41
-	79	17	77	15	16	-	1	-	-	-	328	42
-	29	13	45	8	14	-	1	-	-	1	337	43
-	18	10	30	3	18	1	1	-	-	-	343	44
-	-	-	1	-	-	-	-	-	-	-	340	45
-	-	-	-	-	-	-	-	-	-	-	-	46
4	3 947	316	1 032	109	185	7	17	-	4	4	329	47
4	3 947	318	1 038	109	196	10	20	-	5	5	369	48

8 Streuung der Realsteuerhebesätze

8.3 Gewerbe

8.3.1 Streuung

Lfd Nr	Land	Gemeinden		Hebesatzgruppe						
		ins- gesamt	die die Steuer erheben	1	101	126	151	176	201	226
				-	-	-	-	-	-	-
				100	125	150	175	200	225	250
Anzahl										
1	Deutschland	14 196	14 192	-	5	14	2	274	27	638
2	Baden-Württemberg	1 111	1 111	-	-	-	-	-	-	-
3	Bayern	2 056	2 056	-	-	-	-	-	-	5
4	Brandenburg	1 489	1 487	-	1	9	1	124	9	139
5	Hessen	426	426	-	-	-	-	-	-	3
6	Mecklenburg-Vorpommern	1 069	1 068	-	4	2	-	69	5	260
7	Niedersachsen	1 031	1 031	-	-	-	-	-	-	6
8	Nordrhein-Westfalen	396	396	-	-	-	-	-	-	-
9	Rheinland-Pfalz	2 305	2 305	-	-	-	-	-	-	-
10	Saarland	52	52	-	-	-	-	-	-	-
11	Sachsen	779	779	-	-	-	-	-	-	1
12	Sachsen-Anhalt	1 295	1 295	-	-	2	-	45	3	109
13	Schleswig-Holstein	1 130	1 129	-	-	1	-	6	8	65
14	Thüringen	1 053	1 053	-	-	-	1	30	2	50
15	Flächenländer	14 192	14 188	-	5	14	2	274	27	638
16	Berlin	1	1	-	-	-	-	-	-	-
17	Bremen	2	2	-	-	-	-	-	-	-
18	Hamburg	1	1	-	-	-	-	-	-	-
19	Stadtstaaten	4	4	-	-	-	-	-	-	-
Nachrichtlich										
20	Früheres Bundesgebiet	8 511	8 510	-	-	1	-	6	8	79
21	Neue Länder und Berlin-Ost	5 686	5 683	-	5	13	2	268	19	559

8.3.2 Streuung

Lfd Nr	Gemeindegrößenklasse (Gemeinden mit . bis unter . Einwohnern)	Gemeinden		Hebesatzgruppe						
		ins- gesamt	die die Steuer erheben	1	101	126	151	176	201	226
				-	-	-	-	-	-	-
				100	125	150	175	200	225	250
Anzahl										

Deutsch

Kreisfreie Städte										
1	20 000 - 50 000	15	15	-	-	-	-	-	-	-
2	50 000 - 100 000	30	30	-	-	-	-	-	-	-
3	100 000 - 200 000	33	33	-	-	-	-	-	-	-
4	200 000 - 500 000	27	27	-	-	-	-	-	-	-
5	500 000 und mehr	12	12	-	-	-	-	-	-	-
6	Zusammen	117	117	-	-	-	-	-	-	-
Kreisangehörige Gemeinden										
7	unter 1 000	6 526	6 522	-	5	13	1	255	19	506
8	1 000 - 3 000	3 604	3 604	-	-	-	-	16	6	113
9	3 000 - 5 000	1 295	1 295	-	-	-	-	3	-	6
10	5 000 - 10 000	1 249	1 249	-	-	-	1	-	1	11
11	10 000 - 20 000	852	852	-	-	-	-	-	-	-
12	20 000 - 50 000	465	465	-	-	1	-	-	1	2
13	50 000 - 100 000	77	77	-	-	-	-	-	-	-
14	100 000 und mehr	11	11	-	-	-	-	-	-	-
15	Zusammen	14 079	14 075	-	5	14	2	274	27	638
16	Gemeinden insgesamt	14 196	14 192	-	5	14	2	274	27	638

1998 nach Hebesatzgruppen

steuer

nach Ländern

von bis %											Gewogener Durchschnitts- hebesatz	Lfd Nr	
251	276	301	326	351	376	401	426	451	476	über 500			
-	-	-	-	-	-	-	-	-	-	-			
275	300	325	350	375	400	425	450	475	500				
der Gemeinden											%		
244	4 993	2 522	3 673	777	823	107	74	11	4	4	390	1	
-	20	135	876	59	16	3	2	-	-	-	360	2	
9	694	690	549	61	38	6	3	-	1	-	379	3	
25	924	67	144	17	26	1	-	-	-	-	293	4	
13	170	90	108	15	19	2	4	1	-	1	414	5	
50	597	9	45	3	23	1	-	-	-	-	324	6	
39	409	248	234	57	29	6	1	1	-	1	370	7	
-	3	3	17	35	225	61	46	6	-	-	423	8	
1	21	755	1 186	264	63	5	4	1	3	2	372	9	
-	-	-	-	13	17	14	7	1	-	-	425	10	
2	37	12	221	243	253	6	4	-	-	-	403	11	
21	746	126	151	1	90	1	-	-	-	-	346	12	
72	650	253	65	6	-	-	3	-	-	-	343	13	
12	722	134	77	2	23	-	-	-	-	-	343	14	
244	4 993	2 522	3 673	776	822	106	74	10	4	4	387	15	
-	-	-	-	-	1	-	-	-	-	-	390	16	
-	-	-	-	1	-	1	-	-	-	-	416	17	
-	-	-	-	-	-	-	-	1	-	-	470	18	
-	-	-	-	1	1	1	-	1	-	-	431	19	
134	1 967	2 174	3 035	511	408	98	70	11	4	4	393	20	
110	3 026	348	638	266	416	9	4	-	-	-	351	21	

nach Gemeindegrößenklassen

von bis %											Gewogener Durchschnitts- hebesatz	Lfd. Nr
251	276	301	326	351	376	401	426	451	476	über 500		
-	-	-	-	-	-	-	-	-	-	-		
275	300	325	350	375	400	425	450	475	500			
der Gemeinden											%	
land												
-	-	1	4	3	5	2	-	-	-	-	367	1
-	1	1	4	7	13	4	-	-	-	-	377	2
-	-	-	-	4	9	10	7	3	-	-	410	3
-	-	-	-	-	3	4	19	1	-	-	438	4
-	-	-	-	-	1	1	4	4	1	1	461	5
-	1	2	8	14	31	21	30	8	1	1	442	6
147	2 889	1 004	1 246	235	189	3	4	1	3	2	281	7
68	1 258	733	1 047	196	162	4	1	-	-	-	316	8
17	399	278	437	90	63	-	2	-	-	-	323	10
8	283	288	487	79	87	2	1	-	-	1	328	11
3	130	163	297	88	151	17	3	-	-	-	336	12
1	33	54	137	65	116	42	12	1	-	-	356	13
-	-	-	13	10	23	14	16	1	-	-	389	14
-	-	-	1	-	1	4	5	-	-	-	416	15
244	4 992	2 520	3 665	763	792	86	44	3	3	3	348	16
244	4 993	2 522	3 673	777	823	107	74	11	4	4	390	17

8 Streuung der Realsteuerhebesätze

8.3 Gewerbe

8.3.2 Streuung

Lfd. Nr.	Gemeindegrößenklasse (Gemeinden mit ... bis unter ... Einwohnern)	Gemeinden		Hebesatzgruppe						
		ins- gesamt	die die Steuer erheben	1	101	126	151	176	201	226
		-	-	-	-	-	-	-	-	-
		100	125	150	175	200	225	250	Anzahl	

Früheres

Kreisfreie Städte										
17	20 000 - 50 000	13	13	-	-	-	-	-	-	-
18	50 000 - 100 000	18	18	-	-	-	-	-	-	-
19	100 000 - 200 000	28	28	-	-	-	-	-	-	-
20	200 000 - 500 000	20	20	-	-	-	-	-	-	-
21	500 000 und mehr	12	12	-	-	-	-	-	-	-
22	Zusammen ...	91	91	-	-	-	-	-	-	-
Kreisangehörige Gemeinden										
23	unter 1 000	2 839	2 838	-	-	1	-	6	8	57
24	1 000 - 3 000	2 402	2 402	-	-	-	-	-	-	18
25	3 000 - 5 000	924	924	-	-	-	-	-	-	1
26	5 000 - 10 000	1 043	1 043	-	-	-	-	-	-	3
27	10 000 - 20 000	741	741	-	-	-	-	-	-	-
28	20 000 - 50 000	384	384	-	-	-	-	-	-	-
29	50 000 - 100 000	76	76	-	-	-	-	-	-	-
30	100 000 und mehr	11	11	-	-	-	-	-	-	-
31	Zusammen ...	8 420	8 419	-	-	1	-	6	8	79
32	Gemeinden insgesamt ...	8 511	8 510	-	-	1	-	6	8	79

Neue Länder

Kreisfreie Städte										
33	20 000 - 50 000	2	2	-	-	-	-	-	-	-
34	50 000 - 100 000	12	12	-	-	-	-	-	-	-
35	100 000 - 200 000	5	5	-	-	-	-	-	-	-
36	200 000 - 500 000	7	7	-	-	-	-	-	-	-
37	500 000 und mehr	1	1	-	-	-	-	-	-	-
38	Zusammen ...	27	27	-	-	-	-	-	-	-
Kreisangehörige Gemeinden										
39	unter 1 000	3 687	3 684	-	5	12	1	249	11	449
40	1 000 - 3 000	1 202	1 202	-	-	-	-	16	6	95
41	3 000 - 5 000	371	371	-	-	-	-	3	-	5
42	5 000 - 10 000	206	206	-	-	-	1	-	1	8
43	10 000 - 20 000	111	111	-	-	-	-	-	-	-
44	20 000 - 50 000	81	81	-	-	1	-	-	1	2
45	50 000 - 100 000	1	1	-	-	-	-	-	-	-
46	100 000 und mehr	-	-	-	-	-	-	-	-	-
47	Zusammen ...	5 659	5 656	-	5	13	2	268	19	559
48	Gemeinden insgesamt ...	5 686	5 683	-	5	13	2	268	19	559

1998 nach Hebesatzgruppen

steuer

nach Gemeindegrößenklassen

von ... bis ... %											Gewogener Durch- schnitts- hebesatz	Lfd. Nr.
251	276	301	326	351	376	401	426	451	476	über 500		
-	-	-	-	-	-	-	-	-	-	-		
275	300	325	350	375	400	425	450	475	500			
der Gemeinden											%	

Bundesgebiet

-	-	-	3	3	5	2	-	-	-	-	369	17
-	-	-	2	6	8	2	-	-	-	-	381	18
-	-	-	-	3	6	9	7	3	-	-	411	19
-	-	-	-	-	1	1	17	1	-	-	440	20
-	-	-	-	-	1	1	4	4	1	1	463	21
-	-	-	5	12	21	15	28	8	1	1	444	22
75	642	830	973	192	43	1	4	1	3	2	317	23
39	733	632	859	89	29	3	-	-	-	-	317	24
10	248	243	376	36	9	-	1	-	-	-	323	25
6	223	270	429	46	62	2	1	-	-	1	328	26
3	99	151	275	69	124	17	3	-	-	-	336	27
1	22	48	105	57	96	42	12	1	-	-	358	28
-	-	-	12	10	23	14	16	1	-	-	389	29
-	-	-	1	-	1	4	5	-	-	-	416	30
134	1 967	2 174	3 030	499	387	83	42	3	3	3	350	31
134	1 967	2 174	3 035	511	408	98	70	11	4	4	393	32

und Berlin-Ost

-	-	1	1	-	-	-	-	-	-	-	330	33
-	1	1	2	1	5	2	-	-	-	-	362	34
-	-	-	-	1	3	1	-	-	-	-	389	35
-	-	-	-	-	2	3	2	-	-	-	429	36
-	-	-	-	-	1	-	-	-	-	-	390	37
-	1	2	3	2	11	6	2	-	-	-	405	38
72	2 247	174	273	43	146	2	-	-	-	-	244	39
29	525	101	188	107	133	1	1	-	-	-	313	40
7	151	35	61	54	54	-	1	-	-	-	324	41
2	60	18	58	33	25	-	-	-	-	-	322	42
-	31	12	22	19	27	-	-	-	-	-	343	43
-	11	6	32	8	20	-	-	-	-	-	326	44
-	-	-	1	-	-	-	-	-	-	-	350	45
-	-	-	-	-	-	-	-	-	-	-	-	46
110	3 025	346	635	264	405	3	2	-	-	-	316	47
110	3 026	348	638	266	416	9	4	-	-	-	351	48

9 Realsteuerkraft

9.1 Kreisfreie

9.1.1 Früheres

Gemein- schlüssel- nummer	Kreisfreie Stadt	Realsteuern									
		Istaufkommen			Grundbetrag			Hebesatz			
		Grund- steuer A	Grund- steuer B	Gewerbe- steuer	Grund- steuer A	Grund- steuer B	Gewerbe- steuer	Grund- steuer A	Grund- steuer B	Gewerbe- steuer	
						1 000 DM				%	
08											Baden-
08 1 11	Stuttgart	595	237 843	875 642	127	50 605	196 774	470	470	445	
08 1 21	Heilbronn	509	35 387	153 583	154	9 312	40 416	330	380	380	
08 2 11	Baden-Baden	273	16 780	27 835	65	3 985	7 953	420	420	350	
08 2 12	Karlsruhe	298	65 776	332 729	81	17 777	81 153	370	370	410	
08 2 21	Heidelberg	216	35 647	120 594	87	8 694	30 149	250	410	400	
08 2 22	Mannheim	173	96 988	285 541	77	22 555	66 405	225	430	430	
08 2 31	Pforzheim	128	31 130	91 268	39	7 783	24 018	330	400	380	
08 3 11	Freiburg im Breisgau	597	58 851	138 465	119	11 770	34 616	500	500	400	
08 4 21	Ulm	301	33 016	102 353	92	8 804	28 431	325	375	360	
	Zusammen ..	3 091	611 417	2 128 010	841	141 296	509 915	368	433	417	
09											Bay
09 1 61	Ingolstadt	343	25 546	168 952	114	7 299	42 238	300	350	400	
09 1 62	München	485	368 780	2 485 900	121	92 195	507 326	400	400	490	
09 1 63	Rosenheim	83	14 740	51 971	25	3 509	12 993	330	420	400	
09 2 61	Landshut	151	13 626	40 542	50	3 893	10 136	300	350	400	
09 2 62	Passau	96	11 047	47 737	32	3 156	12 902	300	350	370	
09 2 63	Straubing	286	9 587	25 933	89	3 196	6 483	320	300	400	
09 3 61	Amberg	81	7 593	22 924	32	2 373	6 550	250	320	350	
09 3 62	Regensburg	120	36 689	150 606	46	9 916	35 437	260	370	425	
09 3 63	Weiden i.d. Opf.	55	8 749	57 250	28	2 916	15 599	200	300	367	
09 4 61	Bamberg	84	13 187	79 696	33	3 996	20 973	250	330	380	
09 4 62	Bayreuth	74	15 780	65 001	30	4 383	17 568	250	360	370	
09 4 63	Coburg	65	7 907	135 118	22	2 471	37 533	300	320	360	
09 4 64	Hof	75	13 083	29 490	25	3 355	7 760	300	390	380	
09 5 61	Ansbach	129	7 422	28 625	64	2 319	7 951	200	320	360	
09 5 62	Erlangen	115	30 081	79 107	50	7 713	19 295	230	390	410	
09 5 63	Fürth	192	27 846	70 501	58	6 792	16 588	332	410	425	
09 5 64	Nürnberg	420	140 520	498 022	127	34 273	111 414	332	410	447	
09 5 65	Schwabach	79	6 887	15 454	26	2 152	3 963	300	320	390	
09 6 61	Aschaffenburg	41	14 230	71 028	20	4 743	18 449	200	300	385	
09 6 62	Schweinfurt	49	17 075	38 315	13	4 435	10 355	385	385	370	
09 6 63	Würzburg	147	29 722	116 029	57	8 033	27 626	260	370	420	
09 7 61	Augsburg	262	52 875	179 239	76	13 558	40 279	345	390	445	
09 7 62	Kaufbeuren	55	8 491	21 339	22	2 206	6 466	250	385	330	
09 7 63	Kempten (Allgäu)	131	13 682	49 955	52	3 966	14 824	250	345	337	
09 7 64	Memmingen	204	9 347	25 774	82	2 831	7 810	250	330	330	
	Zusammen ..	3 821	904 491	4 554 509	1 295	235 681	1 018 518	295	384	447	
06											Hes
06 4 11	Darmstadt	100	35 499	162 875	40	9 594	38 324	252	370	425	
06 4 12	Frankfurt am Main	335	341 379	2 352 312	191	59 891	456 760	175	570	515	
06 4 13	Offenbach am Main	44	28 332	117 714	18	7 083	26 753	250	400	440	
06 4 14	Wiesbaden	451	92 860	368 752	150	18 572	80 163	300	500	460	
06 6 11	Kassel	199	61 114	128 994	44	12 472	29 317	450	490	440	
	Zusammen ..	1 129	559 184	3 130 647	443	107 612	631 317	255	520	496	
03											Nieder
03 1 01	Braunschweig	399	71 966	218 998	125	15 993	48 666	320	450	450	
03 1 02	Salzgitter	857	30 082	193 364	245	6 996	47 162	350	430	410	
03 1 03	Wolfsburg	276	33 203	216 643	102	7 905	60 179	270	420	360	
03 2 01	Hannover	410	221 946	788 298	77	41 877	171 369	530	530	460	
03 4 01	Delmenhorst	168	14 215	33 249	48	4 061	8 210	350	350	405	
03 4 02	Emden	205	14 604	66 516	64	3 319	15 837	320	440	420	
03 4 03	Oldenburg (Oldenburg)	139	34 409	104 570	48	9 558	25 505	290	360	410	
03 4 04	Osnabrück	166	40 534	143 424	72	10 393	36 775	230	390	390	
03 4 05	Wilhelmshaven	196	18 787	30 470	50	4 817	7 714	390	390	395	
	Zusammen ..	2 816	479 746	1 795 532	831	104 919	421 417	339	457	426	

¹⁾ Realsteuerkraft zusammen + Saldo aus Gemeindeanteil an der
Einkommen- und Umsatzsteuer / Gewerbesteuerumlage

und -anspannung 1998

Städte

Bundesgebiet

Realsteuerkraft				Gemeinde- anteil an der Einkommen- steuer	Gemeinde- anteil an der Umsatz- steuer	Gewerbe- steuer- umlage	Gemeindliche Steuerkraft ¹⁾	Einwohner- zahl am 30.06.1998	Gemeinde- schlüssel- nummer	
Grund- steuer A	Grund- steuer B	Gewerbe- steuer	zusammen							
1 000 DM							DM je Einw			
Württemberg										
229	106 271	491 935	598 434	416 773	77 933	165 290	927 850	1 587	584 565	08
277	19 555	101 040	120 872	72 037	14 203	33 950	173 162	1 438	120 460	08 1 11
117	8 390	19 883	28 389	34 316	4 567	6 680	60 592	1 150	52 689	08 1 21
146	37 332	202 883	240 360	177 909	29 564	68 169	379 664	1 374	276 351	08 2 11
157	18 257	75 373	93 787	76 484	11 807	25 325	156 753	1 120	139 961	08 2 12
139	47 366	166 013	213 517	190 277	33 064	55 784	381 074	1 231	309 680	08 2 21
70	16 344	60 045	76 460	75 628	12 398	20 175	144 311	1 225	117 774	08 2 22
214	24 717	86 540	111 471	102 643	13 921	29 078	198 957	993	200 316	08 2 31
166	18 488	71 078	89 732	72 632	12 693	23 882	151 175	1 307	115 677	08 3 11
1 514	296 722	1 274 788	1 573 023	1 218 698	210 150	428 333	2 573 538	1 342	1 917 473	08 4 21
ern										
205	15 328	105 595	121 128	72 276	12 777	35 490	170 691	1 503	113 572	09
218	193 610	1 268 315	1 462 142	1 009 257	201 154	426 154	2 246 399	1 884	1 192 133	09 1 61
45	7 369	32 483	39 896	35 782	4 859	10 914	69 623	1 192	58 423	09 1 62
90	8 175	25 340	33 605	40 303	5 333	8 514	70 727	1 209	58 509	09 1 63
58	6 628	32 255	38 940	27 301	4 243	10 836	59 648	1 187	50 234	09 2 61
160	6 712	16 208	23 079	24 640	2 793	5 446	45 066	1 020	44 182	09 2 62
58	4 983	16 375	21 416	23 958	2 419	5 502	42 291	984	42 968	09 2 63
83	20 824	88 593	109 499	77 164	14 691	29 767	171 587	1 371	125 165	09 3 61
50	6 124	38 998	45 172	23 813	3 049	13 101	58 933	1 362	43 274	09 3 62
59	8 392	52 433	60 884	40 837	7 329	17 617	91 433	1 324	69 070	09 3 63
54	9 204	43 920	53 178	45 124	4 879	14 937	88 244	1 202	73 389	09 4 61
40	5 189	93 833	99 061	27 536	6 545	31 527	101 615	2 332	43 583	09 4 62
45	7 046	19 400	26 491	29 288	3 457	6 519	52 717	1 023	51 526	09 4 63
115	4 870	19 878	24 863	24 564	3 342	6 669	46 100	1 161	39 700	09 4 64
90	16 197	48 238	64 525	79 063	8 867	16 208	136 247	1 348	101 072	09 5 61
104	14 263	41 470	55 838	70 291	9 499	13 934	121 694	1 111	109 534	09 5 62
229	71 973	278 535	350 737	326 225	64 922	93 588	648 296	1 328	488 221	09 5 63
47	4 519	9 908	14 474	25 634	2 042	3 335	38 815	1 027	37 785	09 5 64
36	9 960	46 123	56 119	40 023	6 670	15 497	87 315	1 307	66 800	09 5 65
23	9 314	25 888	35 224	29 745	5 143	8 706	61 406	1 111	55 289	09 6 61
103	16 869	69 065	86 037	76 100	12 292	23 207	151 222	1 200	126 018	09 6 62
137	28 472	100 698	129 306	158 237	24 312	33 834	278 021	1 088	255 461	09 6 63
40	4 633	16 165	20 837	24 109	2 258	5 432	41 772	999	41 829	09 6 64
94	8 329	37 060	45 482	38 467	4 437	12 427	75 959	1 236	61 469	09 7 61
148	5 945	19 525	25 618	24 889	3 031	6 560	46 978	1 152	40 783	09 7 62
2 331	494 930	2 546 295	3 043 556	2 394 626	420 343	855 720	5 002 805	1 476	3 389 989	09 7 63
sen										
72	20 147	95 810	116 029	100 704	11 691	33 842	194 582	1 416	137 393	06
344	125 771	1 141 900	1 268 015	453 647	114 298	399 888	1 436 072	2 231	643 601	06 4 11
32	14 874	66 883	81 789	82 267	8 418	23 514	148 960	1 285	115 937	06 4 12
270	39 001	200 408	239 679	201 817	23 387	70 704	394 179	1 473	267 591	06 4 13
79	26 191	73 293	99 563	112 371	13 470	25 836	199 568	1 001	199 327	06 4 14
797	225 985	1 578 293	1 805 075	950 806	171 264	553 784	2 373 361	1 740	1 363 849	06 6 11
sachsen										
225	33 585	121 665	155 475	143 644	18 711	40 867	276 963	1 117	248 012	03
441	14 692	117 905	133 038	56 551	8 259	39 616	158 232	1 378	114 842	03 1 01
184	16 601	150 448	167 232	80 130	14 084	50 550	210 896	1 720	122 614	03 1 02
139	87 942	428 423	516 503	275 684	61 014	143 950	709 251	1 369	518 181	03 1 03
86	8 528	20 525	29 140	38 664	3 842	6 942	64 704	833	77 649	03 2 01
115	6 970	39 593	46 678	21 932	4 765	13 303	60 072	1 165	51 581	03 4 01
86	20 072	63 763	83 921	74 073	10 616	21 499	147 111	955	153 978	03 4 02
130	21 825	91 938	113 892	73 977	14 640	30 891	171 618	1 034	165 989	03 4 03
90	10 116	19 285	29 491	40 857	4 185	6 461	68 072	771	88 234	03 4 04
1 496	220 330	1 053 543	1 275 368	805 511	140 114	354 079	1 866 914	1 211	1 541 080	03 4 05

9 Realsteuerkraft

9.1 Kreisfreie

9.1.1 Früheres

Gemeinde- schlüssel- nummer	Kreisfreie Stadt	Realsteuern								
		Istaufkommen			Grundbetrag			Hebesatz		
		Grund- steuer A	Grund- steuer B	Gewerbe- steuer	Grund- steuer A	Grund- steuer B	Gewerbe- steuer	Grund- steuer A	Grund- steuer B	Gewerbe- steuer
						1 000 DM				%
Nordrhein-										
05										
05 1 11	Düsseldorf	248	244 069	1 195 386	159	48 814	259 866	156	500	460
05 1 12	Duisburg	231	112 833	226 374	89	25 074	50 305	260	450	450
05 1 13	Essen	275	152 825	509 876	117	32 516	108 484	235	470	470
05 1 14	Krefeld	184	67 218	186 730	84	15 277	42 439	220	440	440
05 1 16	Mönchengladbach	402	64 897	189 992	183	14 749	42 221	220	440	450
05 1 17	Mülheim an der Ruhr	123	52 383	125 493	53	10 477	26 701	230	500	470
05 1 19	Oberhausen	39	45 620	95 663	18	10 138	21 258	220	450	450
05 1 20	Remscheid	66	30 349	87 572	32	7 058	19 460	210	430	450
05 1 22	Solingen	90	42 358	104 183	44	8 644	23 678	205	490	440
05 1 24	Wuppertal	199	96 318	258 597	83	19 657	58 772	240	490	440
05 3 13	Aachen	383	69 691	207 079	132	14 828	46 535	290	470	445
05 3 14	Bonn	115	97 205	315 524	51	21 601	70 116	225	450	450
05 3 15	Köln	288	319 729	1 434 130	174	63 946	318 696	165	500	450
05 3 16	Leverkusen	122	47 689	170 009	54	10 597	37 780	225	450	450
05 5 12	Boitrop	175	22 780	46 146	78	5 062	9 818	225	450	470
05 5 13	Gelsenkirchen	96	61 976	146 883	36	11 694	32 641	265	530	450
05 5 15	Münster	732	71 589	495 609	349	17 045	112 638	210	420	440
05 7 11	Bielefeld	581	70 278	254 415	215	18 494	58 486	270	380	435
05 9 11	Bochum	156	92 067	245 568	62	18 599	54 571	250	495	450
05 9 13	Dortmund	220	139 096	362 303	119	29 595	80 512	184	470	450
05 9 14	Hagen	130	54 544	109 353	53	11 019	24 301	245	495	450
05 9 15	Hamm	531	38 458	67 607	253	8 271	15 024	210	465	450
05 9 16	Herne	126	30 614	66 033	52	6 123	14 355	240	500	460
	Zusammen	5 510	2 024 586	6 900 525	2 490	429 277	1 528 657	221	472	451
Rheinland-										
07										
07 1 11	Koblenz	148	27 397	120 123	49	7 610	28 601	300	360	420
07 2 11	Trier	149	21 755	57 389	45	5 880	15 511	330	370	370
07 3 11	Frankenthal (Pfalz)	180	10 035	29 831	64	2 867	7 748	280	350	385
07 3 12	Kaiserslautern	71	24 666	82 297	27	6 852	20 320	260	360	405
07 3 13	Landau in der Pfalz	355	8 534	24 678	137	2 371	5 876	260	360	420
07 3 14	Ludwigshafen am Rhein	211	45 156	402 574	73	12 204	103 224	290	370	390
07 3 15	Mainz	271	43 515	233 017	109	10 879	52 958	248	400	440
07 3 16	Neustadt a d Weinstr	379	11 145	29 417	151	3 184	7 543	250	350	390
07 3 17	Pirmasens	48	10 397	23 792	18	2 888	6 261	260	360	380
07 3 18	Speyer	52	11 322	26 559	18	3 235	6 558	280	350	405
07 3 19	Worms	555	16 868	45 430	213	4 686	11 358	260	360	400
07 3 20	Zweibrücken	100	7 411	13 338	38	2 059	3 335	260	360	400
	Zusammen	2 518	238 200	1 088 448	945	64 714	269 292	267	368	404
Schleswig-										
01										
01 0 1	Flensburg	51	17 646	64 115	17	4 412	17 097	300	400	375
01 0 2	Kiel	161	53 246	270 567	46	11 832	62 922	350	450	430
01 0 3	Lübeck	368	50 427	136 924	105	11 206	31 843	350	450	430
01 0 4	Neumünster	121	15 989	52 667	32	4 264	14 044	375	375	375
	Zusammen	702	137 307	524 273	201	31 714	125 907	350	433	416
Berlin-										
11										
11 1 00	Berlin-West	136 *)	615 864	1 472 433	91	102 644	377 547	150	600	390
Bre-										
04										
04 0 11	Bremen	390	196 515	495 349	156	37 078	117 940	250	530	420
04 0 12	Bremerhaven	28	36 717	48 647	13	6 928	12 972	220	530	375
	Zusammen	419	233 232	543 995	169	44 006	130 913	248	530	416
Ham-										
02										
02 0 00	Hamburg	1 701	591 327	2 411 180	756	120 679	513 017	225	490	470

*) Realsteuerkraft zusammen + Saldo aus Gemeindeanteil an der
Einkommen- und Umsatzsteuer / Gewerbesteuerumlage

*) Schätzung.

und -anspannung 1998

Städte

Bundesgebiet

Realsteuerkraft				Gemeinde- anteil an der Einkommen- steuer	Gemeinde- anteil an der Umsatz- steuer	Gewerbe- steuer- umlage	Gemeindliche Steuerkraft ¹⁾		Einwohner- zahl am 30.06.1998	Gemeinde- schlüssel- nummer
Grund- steuer A	Grund- steuer B	Gewerbe- steuer	zusammen				DM je Einw			
							1 000 DM			
Westfalen										
286	102 509	649 665	752 461	429 651	94 039	217 726	1 058 425	1 857	570 087	05
160	52 655	125 763	178 578	280 389	30 751	42 248	447 470	850	526 308	05 1 12
211	68 284	271 210	339 704	379 056	53 880	91 205	681 435	1 124	606 248	05 1 13
151	32 082	106 098	138 330	149 389	21 424	35 718	273 425	1 118	244 637	05 1 14
329	30 973	105 553	136 855	162 696	18 976	35 795	282 732	1 066	265 349	05 1 16
95	22 002	66 753	88 850	119 016	13 218	22 429	198 655	1 136	174 838	05 1 17
32	21 290	53 145	74 467	125 706	11 009	18 772	192 410	863	223 068	05 1 19
58	14 822	48 650	63 529	82 432	12 159	15 966	142 154	1 185	119 912	05 1 20
79	18 152	59 195	77 427	106 722	12 218	19 513	176 854	1 073	164 892	05 1 22
149	41 280	146 930	188 359	250 050	32 042	49 382	421 069	1 124	374 472	05 1 24
238	31 139	116 338	147 714	141 362	18 621	39 089	268 608	1 097	244 946	05 3 13
92	45 362	175 290	220 744	215 372	23 646	60 095	399 667	1 312	304 530	05 3 14
313	134 287	796 740	931 340	645 943	109 822	267 684	1 419 421	1 473	963 602	05 3 15
97	22 254	94 450	116 801	117 747	19 443	31 735	222 256	1 373	161 870	05 3 16
140	10 630	24 545	35 316	64 389	4 855	8 265	96 295	791	121 668	05 5 12
65	24 557	81 603	106 225	145 077	15 750	27 521	239 531	840	285 254	05 5 13
628	35 795	281 595	318 018	168 882	27 872	94 987	419 785	1 588	264 348	05 5 15
387	38 837	146 215	185 439	196 522	30 578	49 128	363 411	1 127	322 546	05 7 11
112	39 058	136 428	175 597	233 203	26 164	46 384	388 580	985	394 504	05 9 11
214	62 150	201 280	263 644	329 536	39 104	67 630	564 654	951	593 602	05 9 13
95	23 140	60 753	83 988	127 652	14 268	20 413	205 495	987	208 304	05 9 14
455	17 369	37 560	55 385	91 785	8 993	12 619	143 544	793	181 042	05 9 15
94	12 858	35 888	48 839	90 197	8 315	12 058	135 293	764	177 201	05 9 16
4 482	901 482	3 821 643	4 727 606	4 652 773	647 147	1 286 363	8 741 163	1 167	7 493 228	
Pfalz										
88	15 981	71 503	87 572	60 573	9 675	24 025	133 795	1 226	109 139	07
81	12 348	38 778	51 207	42 876	7 033	13 029	88 087	885	99 522	07 2 11
115	6 021	19 370	25 506	26 495	3 212	6 509	48 704	1 001	48 659	07 3 11
49	14 389	50 800	65 238	48 463	7 492	17 069	104 124	1 031	100 965	07 3 12
247	4 979	14 690	19 916	20 209	2 513	4 901	37 737	937	40 282	07 3 13
131	25 628	258 060	283 820	89 680	26 668	86 708	313 460	1 896	165 340	07 3 14
196	22 846	132 395	155 437	112 837	20 274	44 485	244 063	1 313	185 879	07 3 15
272	6 686	18 858	25 816	29 329	2 737	6 336	51 546	959	53 728	07 3 16
32	6 065	15 653	21 750	20 644	3 981	5 266	41 109	879	46 770	07 3 17
32	6 794	16 395	23 221	26 758	3 243	5 509	47 713	958	49 822	07 3 18
383	9 841	28 395	38 619	41 022	5 172	9 540	75 273	935	80 525	07 3 19
68	4 324	8 338	12 730	16 545	2 048	2 801	28 522	797	35 799	07 3 20
1 701	135 899	673 230	810 830	535 431	94 047	226 178	1 214 130	1 195	1 016 430	
Holstein										
31	9 265	42 743	52 038	42 833	6 466	14 369	86 968	1 020	85 222	01
83	24 847	157 305	182 235	126 606	16 801	52 713	272 929	1 143	238 788	01 0 1
189	23 533	79 608	103 329	107 175	14 424	26 748	198 180	923	214 783	01 0 2
58	8 954	35 110	44 122	41 422	4 576	11 797	78 323	966	81 110	01 0 3
362	66 599	314 768	381 729	318 036	42 268	105 627	636 406	1 027	619 903	01 0 4
West										
164	215 552	943 868	1 159 584	1 206 089	145 047	77 849	2 432 871	1 140	2 134 685	11
men										
281	77 864	294 850	372 995	307 323	50 378	99 070	631 626	1 159	545 044	04
23	14 549	32 430	47 002	59 968	7 013	10 897	103 086	821	125 631	04 0 11
304	92 413	327 283	419 999	367 291	57 391	109 967	734 714	1 095	670 675	04 0 12
burg										
1 361	253 426	1 282 543	1 537 329	1 438 567	198 015	430 934	2 742 977	1 613	1 700 808	02
										02 0 00

9 Realsteuerkraft

9.1 Kreisfreie

9.1.2 Neue Länder

Gemeindegemeinschaftsnummer	Kreisfreie Stadt	Realsteuern								
		Istaufkommen			Grundbetrag			Hebesatz		
		Grundsteuer A	Grundsteuer B	Gewerbesteuer	Grundsteuer A	Grundsteuer B	Gewerbesteuer	Grundsteuer A	Grundsteuer B	Gewerbesteuer
1 000 DM						%				
12										Branden
12 0 51	Brandenburg/ Havel ...	156	12 798	23 689	52	2 844	6 768	300	450	350
12 0 52	Cottbus ...	94	16 011	32 036	31	4 213	8 899	300	380	360
12 0 53	Frankfurt/ Oder ...	178	10 930	22 172	59	2 732	5 543	300	400	400
12 0 54	Potsdam ...	27	25 525	43 870	14	5 318	11 181	200	480	X
	Zusammen	455	65 264	121 767	156	15 108	32 391	291	432	376
13										Mecklenburg-
13 0 01	Greifswald	46	5 237	10 534	20	1 497	3 010	230	350	350
13 0 02	Neubrandenburg	52	11 007	30 274	26	3 145	10 091	200	350	300
13 0 03	Rostock ...	108	27 471	80 491	43	6 700	19 632	250	410	410
13 0 04	Schwenn ...	75	17 299	42 169	29	4 023	10 812	260	430	390
13 0 05	Stralsund ...	47	8 307	12 973	16	2 077	3 243	300	400	400
13 0 06	Wismar ...	28	5 110	7 144	11	1 460	2 041	260	350	350
	Zusammen	357	74 432	183 585	145	18 901	48 830	246	394	376
14										Sach
14 1 61	Chemnitz ...	201	44 428	74 930	67	11 107	17 840	300	400	420
14 1 66	Plauen ...	85	12 947	7 382	28	3 237	1 758	300	400	420
14 1 67	Zwickau ...	76	14 646	40 352	25	3 506	9 658	299	418	418
14 2 62	Dresden ...	160	85 702	191 012	64	19 080	42 521	250	449	449
14 2 63	Görlitz ...	56	9 021	5 976	19	2 374	1 423	300	380	420
14 2 64	Hoyerswerda ...	32	6 540	9 547	15	1 665	3 002	219	393	318
14 3 65	Leipzig ...	349	84 237	199 798	100	21 061	44 444	348	400	450
	Zusammen	959	257 522	528 997	318	62 030	120 646	301	415	438
15										Sachsen-
15 1 01	Dessau ...	78	13 837	17 073	36	3 459	4 493	220	400	380
15 2 02	Halle/ Saale ...	126	34 552	57 028	50	8 859	14 257	250	390	400
15 3 03	Magdeburg	207	43 975	98 285	103	10 726	23 401	200	410	420
	Zusammen	410	92 363	172 386	189	23 044	42 151	217	401	409
16										Thu
16 0 51	Erfurt ...	465	29 494	87 814	232	8 427	21 954	200	350	400
16 0 52	Gera ...	178	14 468	30 891	71	4 134	8 129	250	350	380
16 0 53	Jena ...	74	13 896	24 100	34	3 657	6 342	220	380	380
16 0 54	Suhl ...	30	5 529	17 410	12	1 580	4 464	250	350	390
16 0 55	Weimar ...	112	8 537	13 719	51	2 668	3 708	220	320	370
16 0 56	Eisenach ...	83	7 316	12 972	38	2 360	4 054	215	310	320
	Zusammen	942	79 240	186 906	439	22 825	48 650	215	347	384
11										Berlin-
11 2 00	Berlin-Ost ...	52 *)	268 751	228 096	35	44 792	58 486	150	600	390

*) Realsteuerkraft zusammen + Saldo aus Gemeindeanteil an der Einkommen- und Umsatzsteuer / Gewerbesteuerumlage

*) Schätzung

und -anspannung 1998

Städte

und Berlin-Ost

Realsteuerkraft				Gemeinde- anteil an der Einkommen- steuer	Gemeinde- anteil an der Umsatz- steuer	Gewerbe- steuer- umlage	Gemeindliche Steuerkraft ¹⁾	Einwohner- zahl am 30.06 1998	Gemeinde- schlüssel- nummer	
Grund- steuer A	Grund- steuer B	Gewerbe- steuer	zusammen							
1 000 DM							DM je Einw			
burg										
94	5 972	16 920	22 986	18 862	5 157	474	46 531	571	81 489	12
56	8 847	22 248	31 151	33 219	8 174	623	71 921	614	117 212	12 0 51
106	5 737	13 858	19 701	19 514	4 847	388	43 674	567	77 003	12 0 52
25	11 168	27 953	39 146	37 812	15 727	783	91 902	701	131 150	12 0 53
281	31 727	80 978	112 985	109 407	33 904	2 267	254 029	624	406 854	12 0 54
Vorpommern										
36	3 144	7 525	10 705	14 129	2 360	211	26 983	474	56 953	13
47	6 605	25 228	31 879	19 365	6 138	706	56 676	739	76 710	13 0 01
77	14 070	49 080	63 227	50 473	14 822	1 365	127 157	604	210 585	13 0 02
52	8 448	27 030	35 531	28 560	9 725	758	73 058	685	106 673	13 0 03
29	4 362	8 108	12 498	14 011	3 366	227	29 648	475	62 422	13 0 04
20	3 066	5 103	8 188	9 041	1 932	184	18 977	392	48 437	13 0 05
261	39 692	122 075	162 028	135 579	38 343	3 451	332 499	592	561 780	13 0 06
sen										
121	23 325	44 600	68 045	64 339	21 576	1 249	152 711	597	255 807	14
50	6 798	4 395	11 243	13 583	3 780	123	28 483	429	66 431	14 1 61
45	7 363	24 145	31 553	20 321	11 986	676	63 184	631	100 156	14 1 66
115	40 068	106 303	146 486	113 334	48 567	2 976	305 411	669	456 320	14 1 67
34	4 985	3 558	8 577	13 007	2 370	100	23 854	380	62 821	14 2 62
27	3 497	7 505	11 029	15 892	2 520	210	29 231	527	55 441	14 2 63
180	44 228	111 110	155 518	102 620	48 131	3 140	303 129	685	442 497	14 2 64
572	130 263	301 615	432 450	343 096	138 930	8 475	906 001	629	1 439 473	14 3 65
Anhalt										
65	7 264	11 233	18 561	15 638	3 826	330	37 695	429	87 820	15
90	18 604	35 643	54 336	52 965	18 475	994	124 782	471	265 024	15 1 01
185	22 525	58 503	81 213	46 610	21 205	1 638	147 390	605	243 444	15 2 02
340	48 392	105 378	154 110	115 213	43 506	2 962	309 867	520	596 288	15 3 03
ringen										
418	17 697	54 885	72 999	41 510	22 054	1 537	135 026	661	204 423	16
128	8 681	20 323	29 132	22 218	8 314	574	59 090	502	117 797	16 0 51
61	7 680	15 855	23 596	22 595	5 166	444	50 913	514	98 971	16 0 52
22	3 318	11 160	14 500	10 642	4 116	312	28 946	570	50 789	16 0 53
92	5 603	9 270	14 965	11 321	3 129	260	29 155	469	62 153	16 0 54
68	4 956	10 135	15 159	7 654	4 154	284	26 683	599	44 555	16 0 55
790	47 933	121 625	170 348	115 941	46 933	3 410	329 812	570	578 688	16 0 56
Ost										
63	94 063	146 215	240 341	503 619	79 484	-	823 444	642	1 282 562	11
										11 2 00

9 Realsteuerkraft
9.2 Nach Landkreisen zusammen
9 2.1 Früheres

Gemeinde- schlüssel- nummer	Regierungsbezirk Landkreis	Realsteuern								
		Istaufkommen			Grundbetrag			Hebesatz		
		Grund- steuer A	Grund- steuer B	Gewerbe- steuer	Grund- steuer A	Grund- steuer B	Gewerbe- steuer	Grund- steuer A	Grund- steuer B	Gewerbe- steuer
1 000 DM						%				
08		Baden-								
08 1	Reg. Bez. Stuttgart									
08 1 15	Boblingen	1 087	78 394	310 283	377	26 180	88 768	288	299	350
08 1 16	Esslingen	1 123	109 437	306 172	382	34 264	84 897	294	319	361
08 1 17	Göppingen	1 288	46 297	108 956	418	14 961	31 494	308	309	346
08 1 18	Ludwigsburg	2 714	94 382	407 838	894	31 592	115 898	304	299	352
08 1 19	Rems-Murr-Kreis	2 310	79 992	238 414	765	26 137	68 549	302	306	348
08 1 25	Heilbronn	4 221	54 974	194 712	1 257	18 013	58 751	336	305	331
08 1 26	Hohenlohekreis	2 590	17 875	85 360	783	5 745	24 011	331	311	356
08 1 27	Schwäbisch Hall	4 303	28 724	259 464	1 094	7 741	70 151	394	371	370
08 1 28	Main-Tauber-Kreis	3 521	22 516	64 745	1 042	7 359	19 379	338	306	334
08 1 35	Heidenheim	1 301	26 496	90 084	433	8 315	25 761	301	319	350
08 1 36	Ostalbkreis	3 433	48 580	170 056	1 063	14 976	49 786	323	324	342
08 2	Reg. Bez. Karlsruhe									
08 2 15	Karlsruhe	1 718	60 988	224 966	607	22 160	67 461	283	275	333
08 2 16	Rastatt	1 251	40 893	169 455	397	14 112	50 813	315	290	333
08 2 25	Neckar-Odenwald-Kreis	2 018	22 815	81 686	625	7 026	23 914	323	325	342
08 2 26	Rhein-Neckar-Kreis	2 117	83 921	367 221	731	29 762	112 609	290	282	326
08 2 35	Calw	1 844	28 616	49 297	395	8 763	14 628	466	327	337
08 2 36	Enzkreis	843	26 497	94 266	271	9 617	29 194	311	276	323
08 2 37	Freudenstadt	1 962	22 625	84 468	460	6 889	25 029	426	328	337
08 3	Reg. Bez. Freiburg									
08 3 15	Breisgau-Hochschwarzwald	3 802	41 725	76 228	1 209	13 625	23 000	314	306	331
08 3 16	Emmendingen	1 789	22 259	59 292	603	7 260	17 710	297	307	335
08 3 17	Ortenaukreis	4 290	67 483	255 481	1 455	21 807	74 591	295	309	343
08 3 25	Rottweil	1 496	22 748	85 772	455	7 046	26 136	329	323	328
08 3 26	Schwarzwald-Baar-Kreis	1 521	37 516	119 533	466	11 049	35 398	326	340	338
08 3 27	Tuttlingen	866	21 497	93 237	266	7 239	29 016	325	297	321
08 3 35	Konstanz	1 770	49 215	129 700	568	15 468	36 978	312	318	351
08 3 36	Lörrach	1 308	41 083	107 701	424	12 941	31 998	308	317	337
08 3 37	Waldshut	1 545	29 914	86 455	512	9 701	25 915	302	308	334
08 4	Reg. Bez. Tübingen									
08 4 15	Reutlingen	1 527	51 645	207 966	474	16 731	60 770	322	309	342
08 4 16	Tübingen	893	38 140	82 451	277	10 893	23 616	322	350	349
08 4 17	Zollernalbkreis	948	34 288	131 809	295	10 970	39 547	322	313	333
08 4 25	Alb-Donau-Kreis	3 354	25 252	107 413	1 141	9 095	32 636	294	278	329
08 4 26	Biberach	4 047	26 973	110 151	1 318	9 117	33 390	307	296	330
08 4 35	Bodenseekreis	2 095	36 158	100 331	717	12 480	29 346	292	290	342
08 4 36	Ravensburg	4 491	42 380	117 165	1 492	13 466	35 574	301	315	329
08 4 37	Sigmaringen	2 428	18 805	60 990	794	6 308	18 632	306	298	327
	Zusammen	77 816	1 501 101	5 239 116	24 460	488 807	1 535 345	318	307	341
09		Bay								
09 1	Reg. Bez. Oberbayern									
09 1 71	Altötting	1 472	14 490	81 904	492	5 162	25 331	299	281	323
09 1 72	Berchtesgadener Land	854	17 801	32 377	277	5 614	9 858	308	317	328
09 1 73	Bad Tölz-Wolfratshausen	1 035	15 753	46 656	380	5 642	15 081	273	279	309
09 1 74	Dachau	1 597	19 095	61 461	559	6 512	19 041	286	293	323
09 1 75	Ebersberg	1 134	15 741	40 218	429	6 052	13 301	264	260	302
09 1 76	Eichstätt	3 014	12 966	47 582	920	4 114	14 220	328	315	335
09 1 77	Erding	2 806	15 452	49 492	926	5 070	15 142	303	305	327
09 1 78	Freising	2 500	21 703	96 758	934	7 208	26 503	300	301	365
09 1 79	Fürstenfeldbruck	864	27 386	65 757	319	9 541	20 249	271	287	325
09 1 80	Garmisch-Partenkirchen	585	21 941	24 860	180	6 505	8 053	326	337	309
09 1 81	Landsberg a. Lech	1 570	13 150	32 938	604	4 788	11 079	260	275	297
09 1 82	Miesbach	922	15 734	32 098	342	5 811	9 873	270	271	325
09 1 83	Mühldorf a. Inn	2 845	14 161	59 775	774	4 394	19 049	368	322	314
09 1 84	München	862	50 430	565 331	358	21 600	169 906	241	234	333
09 1 85	Neuburg-Schrobenhausen	2 156	10 937	30 801	695	3 556	9 342	310	308	330
09 1 86	Pfaffenhofen a. d. Ilm	2 605	14 551	49 013	866	4 968	15 209	301	293	322
09 1 87	Rosenheim	2 379	35 519	101 855	723	12 097	31 577	289	294	323
09 1 88	Starnberg	637	24 337	74 221	248	8 719	24 780	258	279	300
09 1 89	Traunstein	2 722	30 108	99 323	831	9 019	29 267	328	334	339
09 1 90	Weilheim-Schongau	1 752	18 719	52 200	585	6 113	16 684	299	306	313

¹ Realsteuerkraft zusammen + Saldo aus Gemeindeanteil an der Einkommen- und Umsatzsteuer / Gewerbesteuerumlage

und -anspannung 1998

gefaßte kreisangehörige Gemeinden
Bundesgebiet

Realsteuerkraft				Gemeinde- anteil an der Einkommen- steuer	Gemeinde- anteil an der Umsatz- steuer	Gewerbe- steuer- umlage	Gemeindliche Steuerkraft ¹⁾		Einwohner- zahl am 30.06.1998	Gemeinde- schlüssel- nummer
Grund- steuer A	Grund- steuer B	Gewerbe- steuer	zusammen				DM je Einw			
1 000 DM							DM je Einw			
Württemberg										
										08
										08 1
679	54 977	221 921	277 577	267 231	31 332	74 634	588 110	1 645	357 418	08 1 15
688	71 954	212 242	284 885	373 414	35 756	71 345	693 888	1 405	493 717	08 1 16
752	31 419	78 735	110 906	166 153	14 212	26 455	289 302	1 134	255 077	08 1 17
1 609	68 344	289 745	357 698	348 930	34 940	97 355	769 043	1 570	489 962	08 1 18
1 377	54 887	171 373	227 636	285 398	26 864	57 581	543 751	1 347	403 582	08 1 19
2 262	37 827	146 876	186 965	174 752	17 887	48 741	392 571	1 258	312 082	08 1 25
1 410	12 065	60 026	73 501	56 133	8 188	20 169	141 615	1 341	105 588	08 1 26
1 968	16 257	175 378	193 603	94 135	17 807	58 953	328 883	1 787	184 088	08 1 27
1 876	15 454	48 447	65 777	71 731	7 925	16 258	145 841	1 063	137 178	08 1 28
779	17 462	64 403	82 644	84 861	8 926	21 529	180 108	1 310	137 502	08 1 35
1 913	31 449	124 465	157 827	182 257	17 158	41 698	364 624	1 167	312 368	08 1 36
										08 2
1 092	46 536	168 652	216 281	260 277	21 434	56 667	511 791	1 243	411 811	08 2 15
714	29 635	127 032	157 381	141 687	14 681	42 679	327 086	1 480	221 042	08 2 16
1 125	14 754	59 784	75 663	78 388	6 636	20 135	167 550	1 129	148 409	08 2 25
1 316	62 499	281 522	345 337	327 109	27 360	94 328	739 415	1 427	518 101	08 2 26
712	18 402	36 570	55 683	96 163	6 600	12 290	157 536	1 003	157 103	08 2 35
488	20 196	72 986	93 670	127 862	9 595	24 523	236 460	1 250	189 131	08 2 36
829	14 466	62 572	77 867	65 813	7 428	21 026	157 279	1 317	119 407	08 2 37
										08 3
2 177	28 612	57 500	88 289	126 838	9 879	19 322	224 569	949	236 645	08 3 15
1 085	15 246	44 275	60 606	82 579	5 981	14 876	152 080	1 024	148 585	08 3 16
2 620	45 795	186 477	234 892	224 724	26 724	62 680	495 552	1 230	402 744	08 3 17
819	14 796	65 339	80 954	82 087	8 836	21 827	176 033	1 259	139 853	08 3 25
839	23 203	88 496	112 538	130 979	13 820	29 735	259 432	1 241	209 046	08 3 26
479	15 202	72 540	88 222	78 030	9 655	24 308	180 905	1 380	131 077	08 3 27
1 022	32 482	92 445	125 949	151 842	12 732	31 062	296 121	1 129	262 265	08 3 35
764	27 177	79 996	107 936	129 061	11 873	26 878	252 002	1 175	214 547	08 3 36
921	20 373	64 788	86 082	91 883	8 824	21 722	190 863	1 161	164 408	08 3 37
										08 4
852	35 134	151 924	187 911	174 611	17 570	51 051	396 003	1 442	274 608	08 4 15
499	22 876	59 039	82 414	116 356	9 034	19 837	209 572	1 022	205 131	08 4 16
530	23 036	98 868	122 435	117 876	14 251	33 219	259 280	1 347	192 493	08 4 17
2 054	19 100	81 591	102 745	105 151	9 059	27 415	226 252	1 237	182 861	08 4 25
2 372	19 146	83 475	104 993	96 151	11 842	28 057	217 360	1 210	179 683	08 4 26
1 291	26 208	73 366	100 865	120 973	10 912	24 648	235 574	1 198	196 687	08 4 35
2 685	28 278	88 934	119 898	139 182	15 498	29 882	273 464	1 033	264 856	08 4 36
1 430	13 247	46 579	61 256	67 853	7 567	15 613	137 155	1 040	131 851	08 4 37
44 027	1 026 496	3 838 362	4 908 885	5 238 470	518 766	1 288 478	9 377 643	1 104	8 490 906	
ern										
										09
										09 1
886	10 840	63 328	75 053	59 563	10 078	21 343	123 351	1 148	107 409	09 1 71
499	11 789	24 645	36 933	50 684	3 959	8 283	83 293	842	98 927	09 1 72
684	11 848	37 703	50 235	68 914	4 501	12 759	110 891	981	113 059	09 1 73
1 006	13 675	47 603	62 284	89 011	4 035	15 997	139 333	1 109	125 667	09 1 74
772	12 709	33 253	46 734	83 797	3 686	10 986	123 231	1 082	113 885	09 1 75
1 656	8 639	35 550	45 845	65 229	3 961	11 845	103 190	892	115 639	09 1 76
1 667	10 647	37 855	50 169	64 864	3 751	12 768	106 016	966	109 734	09 1 77
1 681	15 137	66 258	83 076	94 449	7 318	22 365	162 478	1 111	146 309	09 1 78
574	20 036	50 623	71 233	151 518	5 883	17 074	211 560	1 123	188 442	09 1 79
324	13 661	20 133	34 117	48 375	3 100	6 740	78 852	917	85 943	09 1 80
1 087	10 055	27 698	38 840	58 194	3 073	9 328	90 779	887	102 339	09 1 81
616	12 203	24 683	37 501	56 440	5 726	8 201	91 466	1 021	89 610	09 1 82
1 393	9 227	47 623	58 243	55 242	4 271	16 033	101 723	949	107 187	09 1 83
644	45 360	424 765	470 769	226 875	36 528	140 336	593 836	2 093	283 763	09 1 84
1 251	7 468	23 355	32 074	48 097	3 556	7 876	75 851	865	87 647	09 1 85
1 559	10 433	38 023	50 014	64 238	4 322	12 793	105 781	977	108 326	09 1 86
1 301	25 404	78 943	105 648	120 161	8 599	26 548	207 860	905	229 786	09 1 87
446	18 310	61 950	80 706	93 358	7 143	20 817	160 390	1 323	121 275	09 1 88
1 496	18 940	73 168	93 603	84 547	9 515	24 724	162 941	985	165 456	09 1 89
1 053	12 837	41 710	55 600	68 360	5 098	14 016	115 042	928	123 947	09 1 90

9 Realsteuerkraft
9.2 Nach Landkreisen zusammen
9.2.1 Früheres

Gemeinde- schlussel- nummer	Regierungsbezirk ----- Landkreis	Realsteuern								
		Istaufkommen			Grundbetrag			Hebesatz		
		Grund- steuer A	Grund- steuer B	Gewerbe- steuer	Grund- steuer A	Grund- steuer B	Gewerbe- steuer	Grund- steuer A	Grund- steuer B	Gewerbe- steuer
1 000 DM						%				
09										Bay
09 2	Reg.Bez. Niederbayern									
09 2 71	Deggendorf	2 370	15 457	44 217	693	4 747	13 080	342	326	338
09 2 72	Freyung-Grafenau	962	9 678	22 393	313	3 144	6 969	308	308	321
09 2 73	Kelheim	2 766	14 559	37 330	812	4 331	10 582	341	336	353
09 2 74	Landshut	4 136	18 215	75 694	1 327	6 006	23 142	312	303	327
09 2 75	Passau	3 815	22 856	56 580	1 184	7 352	17 134	322	311	330
09 2 76	Regen	911	12 009	29 722	280	3 683	8 389	325	326	354
09 2 77	Rottal-Inn	4 259	14 017	46 300	1 196	4 224	13 682	356	332	338
09 2 78	Straubing-Bogen	3 668	11 869	18 844	1 066	3 542	5 571	344	335	338
09 2 79	Dingolfing-Landau	2 875	11 349	93 790	860	3 732	30 570	335	304	307
09 3	Reg.Bez. Oberpfalz									
09 3 71	Amberg-Weizsach	1 785	10 688	34 164	592	3 588	10 235	301	298	334
09 3 72	Cham	2 187	15 088	44 615	748	5 202	14 550	292	290	307
09 3 73	Neumarkt i.d. OPf	2 855	14 823	54 157	920	5 034	16 997	310	295	319
09 3 74	Neustadt a.d. Waldnaab	1 375	9 640	26 999	463	3 314	8 832	297	291	306
09 3 75	Regensburg	3 135	22 693	45 922	1 086	8 291	15 058	289	274	305
09 3 76	Schwandorf	1 859	15 670	68 192	649	5 771	20 590	286	272	331
09 3 77	Tirschenreuth	1 391	9 328	22 324	465	3 130	6 918	299	298	323
09 4	Reg.Bez. Oberfranken									
09 4 71	Bamberg	2 141	13 724	65 479	699	4 713	21 176	307	291	309
09 4 72	Bayreuth	1 749	12 858	21 381	578	4 335	6 928	303	297	309
09 4 73	Coburg	1 014	12 672	68 740	299	4 264	20 459	309	297	336
09 4 74	Forchheim	1 375	12 702	20 152	448	4 192	6 141	307	303	328
09 4 75	Hof	1 081	15 383	56 385	394	5 667	18 539	274	272	304
09 4 76	Kronach	751	10 052	30 333	242	3 253	9 502	311	309	319
09 4 77	Kulmbach	875	10 475	34 139	314	3 880	10 598	279	270	322
09 4 78	Lichtenfels	850	8 566	29 054	294	3 048	9 259	289	281	314
09 4 79	Wunsiedel i. Fichtelgebirge	590	13 218	28 496	201	4 172	8 559	294	317	333
09 5	Reg.Bez. Mittelfranken									
09 5 71	Ansbach	5 098	24 912	84 520	1 298	6 702	26 642	393	372	317
09 5 72	Erlangen-Höchstadt	1 178	16 566	76 729	362	5 493	23 833	326	302	322
09 5 73	Fürth	759	16 840	24 303	247	5 404	7 576	308	312	321
09 5 74	Nürnberger Land	1 040	19 692	67 700	358	7 322	21 695	290	269	312
09 5 75	Neustadt a.d. Aisch-Bad Windsheim	3 642	12 530	35 518	949	3 477	10 526	384	360	337
09 5 76	Roth	1 750	16 564	43 387	553	5 428	13 428	317	305	323
09 5 77	Weißenburg-Gunzenhshn	2 765	13 353	28 144	627	3 582	8 595	441	373	327
09 6	Reg.Bez. Unterfranken									
09 6 71	Aschaffenburg	670	25 169	70 839	227	8 708	22 224	296	289	319
09 6 72	Bad Kissingen	1 530	14 943	37 578	497	4 912	11 990	308	304	313
09 6 73	Rhön-Grabfeld	1 632	10 855	36 034	474	3 223	10 825	345	337	333
09 6 74	Haßberge	1 557	9 241	42 304	516	3 114	13 216	302	297	320
09 6 75	Kitzingen	2 408	10 783	50 359	732	3 414	15 917	329	316	316
09 6 76	Mittlerer Main	773	19 704	49 283	264	6 743	15 416	293	292	320
09 6 77	Main-Spessart	1 944	18 619	77 291	587	5 662	22 922	331	329	337
09 6 78	Schweinfurt	2 210	13 474	43 636	728	4 810	13 283	303	280	329
09 6 79	Würzburg	3 366	18 983	40 296	1 048	6 576	12 648	321	289	319
09 7	Reg.Bez. Schwaben									
09 7 71	Aichach-Friedberg	2 448	19 519	37 571	714	5 652	11 020	343	345	341
09 7 72	Augsburg	2 930	34 154	88 217	881	11 029	26 705	332	310	330
09 7 73	Dillingen a.d. Donau	2 521	14 285	58 067	656	4 082	18 643	385	350	312
09 7 74	Günzburg	1 822	16 212	45 703	558	5 456	14 610	326	297	313
09 7 75	Neu-Ulm	1 163	28 019	87 506	359	8 824	26 999	324	318	324
09 7 76	Lindau (Bodensee)	922	13 677	39 417	282	4 150	12 345	327	330	319
09 7 77	Ostallgäu	3 379	21 694	46 990	961	6 423	14 546	352	338	323
09 7 78	Unterallgäu	3 614	18 041	63 082	1 072	5 995	21 057	337	301	300
09 7 79	Donau-Ries	4 689	18 190	58 835	1 152	5 357	18 072	407	340	326
09 7 80	Oberallgäu	2 075	27 780	55 652	644	8 287	16 583	323	335	336
	Zusammen ..	142 970	1 221 361	4 108 984	44 311	404 924	1 268 320	323	302	324

¹⁾ Realsteuerkraft zusammen + Saldo aus Gemeindeanteil an der
Einkommen- und Umsatzsteuer / Gewerbesteuerumlage

und -anspannung 1998
gefaßte kreisangehörige Gemeinden
Bundesgebiet

Realsteuerkraft				Gemeinde- anteil an der Einkommen- steuer	Gemeinde- anteil an der Umsatz- steuer	Gewerbe- steuer- umlage	Gemeindliche Steuerkraft ¹⁾		Einwohner- zahl am 30.06 1998	Gemeinde- schlüssel- nummer
Grund- steuer A	Grund- steuer B	Gewerbe- steuer	zusammen				DM je Einw.			
1 000 DM										
ern										
1 247	9 969	32 700	43 916	55 826	4 758	11 020	93 480	818	114 305	09 2
563	6 602	17 423	24 588	33 286	2 126	5 850	54 150	660	82 076	09 2 71
1 462	9 095	26 455	37 012	55 180	4 441	8 989	87 644	816	107 362	09 2 72
2 389	12 613	57 855	72 856	72 278	6 148	19 271	132 011	959	137 706	09 2 73
2 131	15 439	42 835	60 405	77 784	5 982	14 719	129 452	703	184 130	09 2 74
504	7 734	20 973	29 211	34 514	2 786	7 032	59 479	720	82 569	09 2 75
2 153	8 870	34 205	45 228	52 319	4 658	11 512	90 693	777	116 652	09 2 76
1 919	7 438	13 928	23 285	40 718	1 874	4 685	61 192	658	93 041	09 2 77
1 548	7 837	76 425	85 810	47 062	10 361	25 690	117 543	1 318	89 167	09 2 78
09 3										
1 066	7 535	25 588	34 188	47 498	3 313	8 429	76 570	714	107 305	09 3 71
1 346	10 924	36 375	48 646	51 449	4 149	12 227	92 017	706	130 417	09 3 72
1 656	10 571	42 493	54 720	62 776	4 392	14 256	107 632	872	123 421	09 3 73
833	6 959	22 080	29 873	44 244	2 975	7 455	69 637	693	100 449	09 3 74
1 955	17 411	37 645	57 011	91 343	4 479	12 025	140 808	824	170 947	09 3 75
1 168	12 119	51 475	64 762	67 074	5 205	17 432	119 609	843	141 889	09 3 76
837	6 573	17 295	24 705	36 987	2 685	5 826	58 551	728	80 389	09 3 77
09 4										
1 258	9 897	52 940	64 096	71 236	3 891	17 744	121 479	869	139 778	09 4 71
1 040	9 104	17 320	27 464	54 215	2 840	5 839	78 680	726	108 313	09 4 72
538	8 954	51 148	60 640	51 369	4 608	17 194	99 423	1 081	91 959	09 4 73
806	8 803	15 353	24 962	65 242	3 024	5 196	88 032	792	111 120	09 4 74
709	11 901	46 348	58 957	57 994	5 015	15 544	106 422	967	110 041	09 4 75
436	6 831	23 755	31 022	41 964	3 550	7 962	68 574	899	76 300	09 4 76
565	8 148	26 495	35 208	41 768	3 852	8 946	71 882	913	78 700	09 4 77
529	6 401	23 148	30 078	37 938	4 773	8 751	64 038	905	70 727	09 4 78
362	8 761	21 398	30 521	46 501	4 880	7 186	74 716	849	87 973	09 4 79
09 5										
2 336	14 074	66 605	83 016	85 139	6 657	22 380	152 432	843	180 892	09 5 71
652	11 535	59 583	71 769	78 539	4 266	20 008	134 566	1 061	126 807	09 5 72
445	11 348	18 940	30 733	73 875	2 995	6 417	101 186	893	113 281	09 5 73
644	15 376	54 238	70 258	106 823	8 171	18 219	167 033	1 002	166 728	09 5 74
1 708	7 302	26 315	35 325	45 779	3 337	8 839	75 602	778	97 226	09 5 75
995	11 399	33 570	45 964	68 969	3 902	11 219	107 616	883	121 823	09 5 76
1 129	7 522	21 488	30 138	47 377	3 760	7 157	74 118	782	94 741	09 5 77
09 6										
409	18 287	55 560	74 255	105 954	7 094	18 640	168 663	976	172 783	09 6 71
895	10 315	29 975	41 185	52 927	3 358	10 269	87 201	796	109 501	09 6 72
853	6 768	27 063	34 684	39 756	2 987	9 058	68 369	788	86 813	09 6 73
929	6 539	33 040	40 508	40 849	3 171	11 021	73 507	837	87 804	09 6 74
1 318	7 169	39 793	48 280	41 726	3 994	13 486	80 514	912	88 325	09 6 75
475	14 160	38 540	53 176	72 126	5 271	13 388	117 185	900	130 136	09 6 76
1 057	11 890	57 305	70 252	72 756	6 282	18 582	130 708	992	131 796	09 6 77
1 310	10 101	33 208	44 619	58 658	2 656	11 285	94 648	821	115 224	09 6 78
1 886	13 810	31 620	47 316	83 939	4 088	10 523	124 820	794	157 297	09 6 79
09 7										
1 285	11 869	27 550	40 704	71 226	4 341	9 203	107 068	892	119 979	09 7 71
1 586	23 161	66 763	91 509	137 354	8 471	22 584	214 750	925	232 129	09 7 72
1 181	8 572	46 608	56 361	48 548	4 331	15 772	93 468	1 009	92 622	09 7 73
1 004	11 458	36 525	48 987	63 508	6 386	12 298	106 583	882	120 800	09 7 74
646	18 530	67 498	86 674	100 587	8 458	22 684	173 035	1 095	157 970	09 7 75
508	8 715	30 863	40 085	42 783	3 998	10 842	76 024	993	76 549	09 7 76
1 730	13 488	36 365	51 583	62 496	5 622	12 256	107 445	834	128 829	09 7 77
1 930	12 590	52 643	67 162	64 537	5 796	17 670	119 825	911	131 525	09 7 78
2 074	11 250	45 180	58 503	65 906	6 301	16 117	114 593	891	128 579	09 7 79
1 159	17 403	41 458	60 019	75 943	6 442	13 997	128 407	883	145 397	09 7 80
79 760	850 340	3 170 800	4 100 900	4 798 562	377 003	1 065 527	8 210 938	946	8 676 642	

9 Realsteuerkraft
9 2 Nach Landkreisen zusammen
9.2.1 Früheres

Gemeinde- schlüssel- nummer	Regierungsbezirk ----- Landkreis	Realsteuern								
		Istaufkommen			Grundbetrag			Hebesatz		
		Grund- steuer A	Grund- steuer B	Gewerbe- steuer	Grund- steuer A	Grund- steuer B	Gewerbe- steuer	Grund- steuer A	Grund- steuer B	Gewerbe- steuer
1 000 DM						%				
06										Hes
06 4	Reg.Bez. Darmstadt									
06 4 31	Bergstraße	1 189	27 687	107 921	442	12 809	32 487	269	216	332
06 4 32	Darmstadt-Dieburg	1 286	31 915	97 401	513	15 447	28 362	251	207	343
06 4 33	Groß-Gerau	1 182	32 524	215 951	369	13 174	61 251	320	247	353
06 4 34	Hochtaunuskreis	459	40 262	176 276	216	16 486	52 192	213	244	338
06 4 35	Main-Kinzig-Kreis	1 810	54 430	223 168	750	20 795	61 732	241	262	362
06 4 36	Main-Taunus-Kreis	422	36 155	169 767	197	15 904	54 096	214	227	314
06 4 37	Odenwaldkreis	698	10 130	36 898	252	4 587	10 650	277	221	346
06 4 38	Offenbach	370	52 988	240 116	163	22 758	69 545	227	233	345
06 4 39	Rheingau-Taunus-Kreis	1 349	21 220	42 103	538	9 025	13 140	251	235	320
06 4 40	Wetteraukreis	2 725	32 223	94 316	1 069	14 642	29 464	255	220	320
06 5	Reg.Bez. Gießen									
06 5 31	Gießen	1 583	32 641	119 158	557	12 641	32 232	284	258	370
06 5 32	Lahn-Dill-Kreis	875	29 692	148 559	373	11 946	44 008	235	249	338
06 5 33	Limburg-Weilburg	1 069	17 400	63 211	484	7 406	19 478	221	235	325
06 5 34	Marburg-Biedenkopf	2 169	30 350	158 739	785	11 293	47 857	276	269	332
06 5 35	Vogelsbergkreis	2 432	12 486	34 396	952	5 286	10 830	255	236	318
06 6	Reg.Bez. Kassel									
06 6 31	Fulda	1 940	29 292	103 737	897	11 235	32 054	216	261	324
06 6 32	Hersfeld-Rotenburg	1 634	14 705	40 403	582	5 000	12 234	281	294	330
06 6 33	Kassel	2 473	35 642	114 762	796	11 887	30 965	311	300	371
06 6 34	Schwalb-Eder-Kreis	2 916	18 550	60 692	1 063	7 042	19 342	274	263	314
06 6 35	Waldeck-Frankenberg	2 686	20 479	56 105	996	7 778	18 822	270	263	298
06 6 36	Werra-Meißner-Kreis	1 628	13 289	30 435	550	4 706	9 357	296	282	325
	Zusammen	32 895	594 060	2 334 114	12 544	241 847	690 098	262	246	338
03										Nieder
03 1	Reg.Bez. Braunschweig									
03 1 51	Gifhorn	2 765	25 824	44 219	894	8 024	13 067	309	322	338
03 1 52	Göttingen	2 544	61 445	110 285	788	15 088	28 471	323	407	387
03 1 53	Goslar	1 176	28 782	54 241	397	8 947	15 948	296	322	340
03 1 54	Heimstedt	1 549	12 857	82 141	536	4 056	24 272	289	317	338
03 1 55	Northerm	2 957	22 731	66 728	922	6 840	18 618	321	332	358
03 1 56	Osterode am Harz	566	13 850	34 129	191	4 627	10 645	297	299	321
03 1 57	Peine	1 691	22 081	54 091	602	7 865	15 463	281	281	350
03 1 58	Wolfenbüttel	2 562	21 041	42 105	859	6 665	11 856	298	316	355
03 2	Reg.Bez. Hannover									
03 2 51	Diepholz	5 785	33 428	112 670	1 803	10 759	34 116	321	311	330
03 2 52	Hameln-Pyrmont	1 868	30 668	77 194	639	9 698	23 213	292	316	333
03 2 53	Hannover	5 923	138 987	236 263	1 686	39 529	63 461	351	352	372
03 2 54	Hildesheim	4 092	57 868	122 527	1 321	17 038	32 307	310	340	379
03 2 55	Holzwinden	1 008	13 488	35 075	364	4 632	10 511	276	291	334
03 2 56	Nienburg (Weser)	3 285	19 464	52 089	1 151	6 849	16 185	285	284	322
03 2 57	Schaumburg	1 565	20 892	52 510	567	7 327	16 198	276	285	324
03 3	Reg.Bez. Lüneburg									
03 3 51	Celle	1 752	35 148	84 528	591	9 922	23 800	296	354	355
03 3 52	Cuxhaven	5 299	40 454	47 212	1 310	10 043	13 239	405	403	357
03 3 53	Harburg	1 971	37 574	62 667	749	13 958	21 650	263	269	289
03 3 54	Lüchow-Dannenberg	1 623	8 220	11 343	517	2 577	3 752	314	319	302
03 3 55	Lüneburg	1 853	28 714	60 840	634	9 029	17 746	292	318	343
03 3 56	Osterholz	1 532	22 722	28 263	425	6 386	8 064	361	356	350
03 3 57	Rotenburg (Wümme)	5 135	27 816	51 033	1 329	8 251	16 520	386	337	309
03 3 58	Sothau-Fallingb.	2 290	23 333	50 706	728	7 602	15 742	315	307	322
03 3 59	Stade	3 370	32 381	135 175	1 074	9 605	39 238	314	337	344
03 3 60	Uelzen	3 176	17 300	33 987	950	5 010	9 452	334	345	360
03 3 61	Verden	1 845	23 100	92 072	620	7 652	27 836	298	302	331

(Fortsetzung s. nächste Seite)

¹⁾ Realsteuerkraft zusammen + Saldo aus Gemeindeanteil an der Einkommen- und Umsatzsteuer / Gewerbesteuerumlage

und -anspannung 1998
 gefaßte kreisangehörige Gemeinden
 Bundesgebiet

Realsteuerkraft				Gemeinde- anteil an der Einkommen- steuer	Gemeinde- anteil an der Umsatz- steuer	Gewerbe- steuer- umlage	Gemeindliche Steuerkraft ¹⁾	Einwohner- zahl am 30.06.1998	Gemeinde- schlüssel- nummer
Grund- steuer A	Grund- steuer B	Gewerbe- steuer	zusammen						
1 000 DM							DM je Einw.		
sen									
									06
									06 4
796	26 899	81 218	108 912	175 602	9 712	28 171	266 055	1 019	261 138
923	32 439	70 905	104 267	197 501	10 008	25 570	286 206	1 013	282 667
664	27 665	153 128	181 457	188 881	18 454	53 225	335 567	1 355	247 708
389	34 621	130 480	165 489	188 767	13 066	46 170	321 152	1 444	222 392
1 350	43 670	154 330	199 350	272 562	16 092	54 178	433 826	1 078	402 274
355	33 398	135 240	168 993	187 367	12 790	47 422	321 728	1 491	215 782
454	9 633	26 625	36 711	57 751	3 395	9 329	88 528	892	99 282
293	47 792	173 863	221 948	257 577	20 317	62 019	437 823	1 322	331 214
968	18 953	32 850	52 771	132 362	5 902	11 745	179 290	976	183 612
1 924	30 748	73 660	106 332	192 327	9 661	26 201	282 119	975	289 216
									06 5
1 003	26 546	80 580	108 129	148 773	10 608	28 601	238 909	946	252 655
671	25 087	110 020	135 778	151 245	11 508	39 136	259 395	986	262 952
871	15 553	48 695	65 119	99 961	6 297	17 345	154 032	889	173 222
1 413	23 715	119 643	144 771	135 298	11 808	43 738	248 139	983	252 531
1 714	11 101	27 075	39 889	61 345	3 930	9 626	95 538	804	118 876
									06 6
1 615	23 594	80 135	105 343	110 037	9 288	28 514	196 154	909	215 709
1 048	10 500	30 585	42 133	70 248	5 194	10 912	106 663	807	132 197
1 433	24 963	77 413	103 808	150 221	7 793	26 935	234 887	961	244 341
1 913	14 788	48 355	65 057	107 034	5 287	17 059	160 319	828	193 571
1 793	16 334	47 055	65 182	86 175	7 216	16 847	141 726	829	170 940
990	9 883	23 393	34 285	60 801	3 778	8 292	90 552	781	116 013
22 579	507 879	1 725 245	2 255 703	3 031 835	202 104	611 035	4 878 607	1 045	4 668 292
sachsen									
									03
									03 1
1 609	16 850	32 667	51 125	82 977	4 269	11 049	127 322	764	166 689
1 418	31 684	71 177	104 280	124 536	12 572	23 938	217 450	815	266 967
714	18 788	39 870	59 372	73 572	6 885	13 398	126 431	799	158 198
965	8 517	60 681	70 163	53 865	4 203	20 384	107 847	1 072	100 598
1 660	14 365	46 546	62 571	68 886	6 977	15 627	122 807	804	152 737
343	9 718	26 613	36 674	40 444	4 070	8 943	72 245	829	87 163
1 084	16 516	38 657	56 257	63 816	4 509	12 989	111 593	865	129 074
1 547	13 997	29 641	45 185	64 350	4 291	9 281	104 545	843	124 031
									03 2
3 245	22 593	85 289	111 127	96 224	10 440	28 602	189 189	911	207 770
1 151	20 366	58 033	79 549	78 983	10 577	19 228	149 881	917	163 381
3 035	83 012	158 651	244 697	338 161	28 069	53 328	557 599	938	594 604
2 378	35 780	80 768	118 926	147 801	14 468	27 083	254 112	869	292 534
656	9 727	26 278	36 661	36 378	4 012	8 586	68 465	827	82 764
2 073	14 383	40 464	56 919	51 233	5 999	13 593	100 558	799	125 811
1 021	15 386	40 495	56 902	77 945	7 022	13 601	128 268	781	164 239
									03 3
1 065	20 837	59 499	81 401	82 802	8 307	20 136	152 374	844	180 605
2 358	21 090	33 096	56 545	87 126	5 650	11 118	138 203	687	201 264
1 347	29 312	54 126	84 786	129 534	7 153	18 164	203 309	905	224 544
930	5 411	9 379	15 720	19 049	1 874	3 198	33 445	642	52 110
1 141	18 961	44 364	64 466	71 989	6 967	14 888	128 534	799	160 966
765	13 411	20 159	34 336	52 827	3 279	6 774	83 668	779	107 365
2 392	17 326	41 299	61 017	67 664	6 354	13 887	121 148	773	156 651
1 310	15 963	39 355	56 628	59 580	6 299	13 229	109 278	793	137 760
1 933	20 171	98 096	120 200	96 217	9 237	32 871	192 783	1 025	187 992
1 709	10 521	23 629	35 859	42 274	3 814	7 943	74 004	765	96 794
1 115	16 068	69 591	86 774	66 705	8 096	23 383	138 192	1 055	130 973

9 Realsteuerkraft
9.2 Nach Landkreisen zusammen
9.2.1 Früheres

Gemeinde- schlüssel- nummer	Regierungsbezirk Landkreis	Realsteuern								
		Istaufkommen			Grundbetrag			Hebesatz		
		Grund- steuer	Grund- steuer	Gewerbe- steuer	Grund- steuer	Grund- steuer	Gewerbe- steuer	Grund- steuer	Grund- steuer	Gewerbe- steuer
		A	B		A	B		A	B	
1 000 DM						%				
03										
Nieder										
03 4	Reg. Bez. Weser-Ems									
03 4 51	Ammerland	2 210	15 852	34 342	829	5 932	11 558	266	267	297
03 4 52	Aurich	3 582	32 175	48 642	1 061	9 638	14 094	337	334	345
03 4 53	Cloppenburg	4 230	20 165	80 749	1 484	7 048	26 499	285	286	305
03 4 54	Emsland	6 431	44 042	155 410	2 292	15 183	47 948	281	290	324
03 4 55	Friesland	1 695	17 652	28 768	491	5 210	8 225	345	339	350
03 4 56	Grafschaft Bentheim	2 555	19 802	54 395	930	6 601	16 593	275	300	328
03 4 57	Leer	2 285	22 286	48 667	745	7 321	14 921	307	304	326
03 4 58	Oldenburg (Oldenburg)	2 584	18 393	37 013	873	6 104	11 522	296	301	321
03 4 59	Osnabrück	6 013	48 988	124 865	2 044	16 402	38 471	294	299	325
03 4 60	Vechta	2 651	17 003	66 083	1 063	6 526	21 733	249	261	304
03 4 61	Wesermarsch	2 527	19 187	46 193	682	5 051	12 257	371	380	377
03 4 62	Wittmund	1 459	9 235	12 197	460	2 863	3 814	317	323	320
	Zusammen ..	107 404	1 104 944	2 571 423	34 601	341 857	759 006	310	323	339
05										
Nordrhein-										
05 1	Reg. Bez. Düsseldorf									
05 1 54	Kleve	4 151	45 278	171 253	2 224	13 968	47 575	187	324	360
05 1 58	Mettmann	659	117 499	422 269	380	34 276	108 732	174	343	388
05 1 62	Neuss	1 740	101 348	312 457	833	25 841	70 436	209	392	444
05 1 66	Viersen	1 710	55 032	139 302	738	15 269	34 763	232	360	401
05 1 70	Wesel	2 532	79 012	222 561	1 196	22 956	53 757	212	344	414
05 3	Reg. Bez. Köln									
05 3 54	Aachen	711	47 067	128 189	300	14 258	31 927	237	330	402
05 3 58	Düren	2 591	46 536	145 359	1 149	13 333	36 408	226	349	399
05 3 62	Erfurt	2 075	81 952	295 337	917	24 344	71 562	226	337	413
05 3 66	Euskirchen	1 873	32 965	82 277	771	9 996	20 991	243	330	392
05 3 70	Heinsberg	1 897	33 610	69 273	911	11 011	19 060	208	305	363
05 3 74	Oberbergischer Kreis	1 147	43 978	214 159	445	12 936	53 417	258	340	401
05 3 78	Rheinisch-Bergischer Kreis	525	54 092	135 931	257	15 575	33 707	204	347	403
05 3 82	Rhein-Sieg-Kreis	2 270	108 504	233 315	971	30 863	55 291	234	352	422
05 5	Reg. Bez. Münster									
05 5 54	Borken	3 499	58 067	198 898	2 022	18 320	52 947	173	317	376
05 5 58	Coesfeld	2 696	32 370	83 056	1 539	9 806	21 836	175	330	380
05 5 62	Recklinghausen	1 306	118 652	308 004	632	27 067	69 894	207	438	441
05 5 66	Steinfurt	3 604	66 258	181 666	1 945	20 630	48 238	185	321	377
05 5 70	Warendorf	3 014	43 166	165 709	1 735	13 349	42 972	174	323	386
05 7	Reg. Bez. Detmold									
05 7 54	Gütersloh	2 113	53 697	317 105	1 284	19 380	90 069	165	277	352
05 7 58	Herford	1 206	38 725	199 332	624	12 516	51 016	193	309	391
05 7 62	Höxter	2 401	22 646	73 011	980	6 868	19 237	245	330	380
05 7 66	Lippe	1 870	59 460	226 816	1 086	18 620	58 141	172	319	390
05 7 70	Minden-Löbbecke	2 579	51 781	198 986	1 348	15 746	51 930	191	329	383
05 7 74	Paderborn	2 544	43 926	180 783	1 168	14 058	48 561	218	312	372
05 9	Reg. Bez. Arnberg									
05 9 54	Ennepe-Ruhr-Kreis	507	67 589	214 113	264	18 460	50 646	192	366	423
05 9 58	Hochsauerlandkreis	1 502	45 422	183 872	801	14 153	47 522	187	321	387
05 9 62	Märkischer Kreis	885	82 605	321 869	466	24 496	81 371	190	337	396
05 9 66	Olpe	546	19 402	114 064	301	6 056	31 081	182	320	367
05 9 70	Siegen-Wittgenstein	759	51 873	223 885	303	15 384	56 600	251	337	396
05 9 74	Soest	2 462	43 560	157 708	1 318	13 473	40 818	187	323	386
05 9 78	Unna	1 497	69 426	194 329	568	18 535	45 402	264	375	428
	Zusammen	58 874	1 815 500	6 114 891	29 473	531 544	1 545 906	200	342	396

¹⁾ Realsteuerkraft zusammen + Saldo aus Gemeindeanteil an der Einkommen- und Umsatzsteuer ./ Gewerbesteuerumlage

und -anspannung 1998
 gefaßte kreisangehörige Gemeinden
 Bundesgebiet

Realsteuerkraft				Gemeinde- anteil an der Einkommen- steuer	Gemeinde- anteil an der Umsatz- steuer	Gewerbe- steuer- umlage	Gemeindliche Steuerkraft ¹⁾		Einwohner- zahl am 30.06.1998	Gemeinde- schlüssel- nummer
Grund- steuer A	Grund- steuer B	Gewerbe- steuer	zusammen				DM je Einw.			
1 000 DM										
sachsen										03
										03 4
1 493	12 458	28 895	42 845	45 051	4 752	9 685	82 963	773	107 357	03 4 51
1 910	20 239	35 235	57 385	67 355	5 883	11 509	119 114	648	183 739	03 4 52
2 672	14 801	66 247	83 720	45 927	6 744	22 248	114 143	784	145 670	03 4 53
4 125	31 884	119 871	155 880	102 329	15 993	39 599	234 603	787	298 228	03 4 54
884	10 941	20 563	32 388	42 402	3 685	6 880	71 595	718	99 649	03 4 55
1 674	13 862	41 484	57 019	47 342	5 908	13 939	96 330	754	127 720	03 4 56
1 341	15 374	37 303	54 018	52 039	4 985	12 492	98 550	625	157 673	03 4 57
1 572	12 818	28 804	43 194	51 209	4 611	9 674	89 340	767	116 410	03 4 58
3 679	34 444	96 178	134 301	142 407	16 221	32 326	260 603	749	347 733	03 4 59
1 913	13 705	54 333	69 952	47 438	7 111	18 281	106 220	868	122 366	03 4 60
1 228	10 606	30 644	42 478	40 834	5 124	10 238	78 198	828	94 412	03 4 61
828	6 012	9 534	16 375	18 950	1 736	3 212	33 849	601	56 286	03 4 62
62 282	717 899	1 897 515	2 677 696	2 878 221	278 147	635 304	5 198 760	824	6 310 827	
Westfalen										05
										05 1
4 003	29 333	118 938	152 274	146 917	15 220	40 157	274 254	933	294 014	05 1 54
684	71 980	271 830	344 494	372 002	41 798	91 235	667 059	1 320	505 216	05 1 58
1 499	54 266	176 090	231 856	310 558	31 465	59 984	513 895	1 164	441 590	05 1 62
1 328	32 065	86 908	120 301	174 556	16 550	29 321	282 086	956	295 220	05 1 66
2 153	48 208	134 393	184 753	261 092	22 186	45 376	422 655	898	470 437	05 1 70
										05 3
540	29 942	79 818	110 299	162 478	14 542	26 810	260 509	856	304 236	05 3 54
2 068	27 999	91 020	121 088	146 908	14 951	30 760	252 187	960	262 796	05 3 58
1 651	51 122	178 905	231 678	296 779	28 453	61 124	495 786	1 105	448 499	05 3 62
1 388	20 992	52 478	74 857	101 001	8 744	17 485	167 117	901	185 514	05 3 66
1 640	23 123	47 650	72 413	117 052	9 113	16 011	182 567	747	244 497	05 3 70
801	27 166	133 543	161 509	160 220	18 759	45 172	295 316	1 038	284 425	05 3 74
463	32 708	84 268	117 438	194 738	13 600	28 960	296 816	1 086	273 251	05 3 78
1 748	64 812	138 228	204 788	355 225	24 401	46 421	537 993	957	562 163	05 3 82
										05 5
3 640	38 472	132 368	174 479	169 555	20 517	44 711	319 840	911	351 188	05 5 54
2 770	20 593	54 590	77 953	108 212	9 291	18 422	177 034	847	209 039	05 5 58
1 138	56 841	174 735	232 713	357 418	33 082	58 805	564 408	854	660 970	05 5 62
3 501	43 323	120 595	167 419	208 723	20 827	40 534	356 435	835	426 978	05 5 66
3 123	28 033	107 430	138 586	149 160	16 997	35 991	268 752	972	276 353	05 5 70
										05 7
2 311	40 698	225 173	268 182	202 987	28 975	75 668	424 476	1 254	338 558	05 7 54
1 123	26 284	127 540	154 947	150 509	22 374	42 847	284 983	1 127	252 975	05 7 58
1 764	14 423	48 093	64 279	74 073	7 822	16 159	130 015	839	154 925	05 7 62
1 955	39 102	145 353	186 409	201 653	23 582	48 208	363 436	999	363 765	05 7 66
2 426	33 067	129 825	165 318	170 531	23 111	43 762	315 198	984	320 288	05 7 70
2 102	29 522	121 403	153 027	143 514	16 805	40 323	273 023	959	284 579	05 7 74
										05 9
475	38 766	126 615	165 856	222 070	23 193	41 883	369 236	1 052	350 964	05 9 54
1 442	29 721	118 805	149 968	153 368	20 143	39 876	283 603	999	283 890	05 9 58
839	51 442	203 428	255 708	283 143	35 478	68 298	506 031	1 100	460 108	05 9 62
542	12 718	77 703	90 962	78 495	11 009	26 109	154 357	1 106	139 539	05 9 66
545	32 306	141 500	174 352	176 844	23 646	47 258	327 584	1 099	298 093	05 9 70
2 372	28 293	102 045	132 711	159 213	19 666	34 944	276 646	911	303 657	05 9 74
1 022	38 924	113 505	153 451	224 068	23 700	38 093	363 126	850	427 351	05 9 78
53 051	1 116 242	3 864 765	5 034 059	6 033 064	639 999	1 300 705	10 406 417	993	10 475 078	

9 Realsteuerkraft
9.2 Nach Landkreisen zusammen
9.2.1 Früheres

Gemeinde- schlüssel- nummer	Regierungsbezirk Landkreis	Realsteuern								
		Istaufkommen			Grundbetrag			Hebesatz		
		Grund- steuer A	Grund- steuer B	Gewerbe- steuer	Grund- steuer A	Grund- steuer B	Gewerbe- steuer	Grund- steuer A	Grund- steuer B	Gewerbe- steuer
		1 000 DM						%		
07 Rheinland-										
07 1	Reg. Bez. Koblenz									
07 1 31	Ahrweiler	660	18 546	35 729	270	6 463	10 930	245	287	327
07 1 32	Altenkirchen (Westerwald)	637	17 964	44 450	231	6 139	12 835	276	293	346
07 1 33	Bad Kreuznach	1 630	21 781	71 081	603	7 022	19 450	270	310	365
07 1 34	Birkenfeld	614	13 413	34 869	206	4 063	9 522	298	330	366
07 1 35	Cochem-Zell	1 036	7 874	16 040	393	2 734	4 833	263	288	332
07 1 37	Mayen-Koblenz	1 364	28 746	85 753	484	9 876	24 700	282	291	347
07 1 38	Neuwied	585	29 411	85 694	227	10 081	24 250	257	292	353
07 1 40	Rhein-Hunsrück-Kreis	1 282	15 400	34 527	480	5 164	10 251	267	298	337
07 1 41	Rhein-Lahn-Kreis	982	16 589	39 397	383	5 466	11 284	257	304	349
07 1 43	Westerwaldkreis	893	27 384	88 174	361	9 605	26 846	247	285	328
07 2	Reg. Bez. Trier									
07 2 31	Berncastel-Wittlich	2 382	15 001	48 763	806	5 032	15 035	295	298	324
07 2 32	Bitburg-Prüm	1 902	11 867	42 634	615	3 922	13 403	310	303	318
07 2 33	Daun	816	6 888	25 197	292	2 310	7 709	280	298	327
07 2 35	Trier-Saarburg	2 038	15 205	25 864	672	4 932	7 851	303	308	329
07 3	Reg. Bez. Rheinhessen-Pfalz									
07 3 31	Alzey-Worms	3 483	14 811	23 790	1 316	4 931	6 908	265	300	344
07 3 32	Bad Dürkheim	1 840	19 328	36 363	718	6 652	10 211	256	291	356
07 3 33	Donnersbergkreis	1 172	9 688	25 140	418	3 160	7 134	280	307	352
07 3 34	Germersheim	811	15 795	47 470	318	5 385	13 432	255	293	353
07 3 35	Kaiserslautern	585	15 349	20 395	229	5 345	6 116	256	287	333
07 3 36	Kusel	558	7 596	21 583	215	2 638	6 276	259	288	344
07 3 37	Südliche Weinstraße	2 259	14 208	35 303	881	4 853	10 339	257	293	341
07 3 38	Ludwigshafen	937	21 926	49 422	376	7 811	14 752	249	281	335
07 3 39	Mainz-Bingen	2 868	27 468	82 886	1 042	8 752	23 158	275	314	358
07 3 40	Südwestpfalz	519	13 360	19 940	206	4 687	5 782	252	285	345
	Zusammen	31 854	405 599	1 040 463	11 741	137 022	303 008	271	296	343
10 Saar										
10 0 41	Stadtverband Saarbrücken	310	81 351	185 895	120	20 934	41 543	258	389	447
10 0 42	Merzig-Wadern	604	12 119	26 434	262	4 511	7 076	231	269	374
10 0 43	Neunkirchen	266	18 095	45 626	105	6 094	10 611	253	297	430
10 0 44	Saarlouis	600	30 248	60 546	245	10 465	14 704	245	289	412
10 0 45	Saarpalz-Kreis	392	27 454	102 930	161	8 527	24 687	243	322	417
10 0 46	Sankt Wendel	477	10 153	29 830	203	3 658	7 511	235	278	397
	Zusammen	2 649	179 420	451 261	1 096	54 189	106 132	242	331	425
01 Schleswig-										
01 0 51	Dithmarschen	3 458	18 553	72 240	1 425	7 072	22 883	243	262	316
01 0 53	Herzogtum Lauenburg	2 049	27 305	114 762	842	10 096	36 229	243	270	317
01 0 54	Nordfriesland	4 648	29 776	48 976	1 737	10 546	15 255	268	282	321
01 0 55	Ostholstein	3 479	34 001	63 385	1 271	11 706	19 622	274	290	323
01 0 56	Pinneberg	2 260	46 751	142 978	924	18 045	46 061	245	259	310
01 0 57	Plön	2 343	18 031	21 540	972	6 660	6 991	241	271	308
01 0 58	Rendsburg-Eckernförde	4 146	36 134	94 468	1 670	13 240	31 146	248	273	303
01 0 59	Schleswig-Flensburg	4 274	24 325	54 948	1 727	9 188	17 731	248	265	310
01 0 60	Segeberg	2 230	36 750	117 401	1 043	14 832	37 184	214	248	316
01 0 61	Steinburg	2 002	20 902	67 880	900	7 680	21 764	222	272	312
01 0 62	Stormarn	1 746	37 031	169 073	736	13 960	54 433	237	265	311
	Zusammen	32 635	329 558	967 651	13 246	123 029	309 300	246	268	313

¹⁾ Realsteuerkraft zusammen + Saldo aus Gemeindeanteil an der
Einkommen- und Umsatzsteuer / Gewerbesteuerumlage

und -anspannung 1998

gefaßte kreisangehörige Gemeinden

Bundesgebiet

Realsteuerkraft				Gemeinde- anteil an der Einkommen- steuer	Gemeinde- anteil an der Umsatz- steuer	Gewerbe- steuer- umlage	Gemeindliche Steuerkraft ¹⁾		Einwohner- zahl am 30.06.1998	Gemeinde- schlüssel- nummer
Grund- steuer A	Grund- steuer B	Gewerbe- steuer	zusammen				DM je Einw.			
1 000 DM										
Pfalz										07
										07 1
486	13 572	27 325	41 383	60 294	4 508	9 180	97 005	758	127 943	07 1 31
416	12 892	32 088	45 395	59 082	5 688	10 775	99 390	728	136 593	07 1 32
1 085	14 746	48 625	64 457	73 105	6 875	16 333	128 104	817	156 861	07 1 33
371	8 532	23 805	32 708	38 291	4 507	7 988	67 518	746	90 476	07 1 34
707	5 741	12 083	18 531	27 053	2 171	4 059	43 696	669	65 277	07 1 35
871	20 740	61 750	83 361	98 962	10 036	20 743	171 616	826	207 864	07 1 37
409	21 170	60 625	82 204	84 216	10 515	20 398	156 537	859	182 321	07 1 38
864	10 844	25 628	37 336	44 828	3 975	8 609	77 530	742	104 492	07 1 40
689	11 479	28 210	40 378	60 228	4 431	9 473	95 564	745	128 190	07 1 41
650	20 171	67 115	87 935	88 271	9 471	22 550	163 127	817	199 639	07 1 43
										07 2
1 451	10 567	37 588	49 606	46 242	5 176	12 622	88 402	777	113 739	07 2 31
1 107	8 236	33 508	42 851	32 632	4 388	11 258	68 613	712	96 389	07 2 32
526	4 851	19 273	24 649	24 849	2 502	6 464	45 536	712	63 950	07 2 33
1 210	10 357	19 628	31 194	55 809	3 121	6 560	83 564	616	135 722	07 2 35
										07 3
2 369	10 355	17 270	29 994	57 553	2 856	5 802	84 601	701	120 604	07 3 31
1 292	13 969	25 528	40 789	72 659	4 214	8 577	109 085	824	132 457	07 3 32
752	6 636	17 835	25 223	34 769	2 384	5 982	56 394	727	77 543	07 3 33
572	11 309	33 580	45 461	63 737	5 739	11 272	103 665	852	121 661	07 3 34
412	11 225	15 290	26 927	49 712	2 803	5 129	74 313	677	109 829	07 3 35
387	5 540	15 690	21 617	34 743	2 729	5 273	53 816	677	79 480	07 3 36
1 586	10 191	25 848	37 625	51 965	3 522	8 691	84 421	780	108 219	07 3 37
677	16 403	36 880	53 960	88 480	4 382	12 390	134 432	922	145 859	07 3 38
1 876	18 379	57 895	78 150	110 040	9 243	19 407	178 026	931	191 164	07 3 39
371	9 843	14 455	24 669	46 465	3 489	4 857	69 766	661	105 526	07 3 40
21 134	287 746	757 520	1 066 400	1 403 984	118 725	254 392	2 334 717	778	3 001 798	
land										10
216	43 961	103 858	148 035	143 309	23 406	34 896	279 854	789	354 620	10 0 41
472	9 473	17 690	27 635	40 547	3 704	5 944	65 942	622	106 062	10 0 42
189	12 797	26 528	39 514	59 753	5 508	8 912	95 863	642	149 248	10 0 43
441	21 977	36 760	59 178	88 922	9 987	12 350	145 737	683	213 428	10 0 44
290	17 907	61 718	79 914	70 227	7 877	20 737	137 281	871	157 607	10 0 45
365	7 682	18 778	26 825	38 143	3 440	6 311	62 097	646	96 075	10 0 46
1 973	113 797	265 330	381 100	440 901	53 922	89 150	786 773	730	1 077 040	
Holstein										01
2 565	14 851	57 208	74 624	60 732	5 466	19 383	121 439	893	136 033	01 0 51
1 516	21 202	90 573	113 290	97 335	6 053	30 414	186 264	1 066	174 797	01 0 53
3 127	22 151	38 138	63 415	71 654	6 168	12 835	128 402	789	162 688	01 0 54
2 288	24 583	49 055	75 925	97 902	7 800	16 366	165 261	827	199 941	01 0 55
1 663	37 895	115 153	154 710	189 662	14 965	38 691	320 646	1 116	287 230	01 0 56
1 750	13 986	17 478	33 213	66 109	2 817	5 866	96 273	739	130 191	01 0 57
3 006	27 804	77 865	108 675	136 964	9 021	26 086	228 574	864	264 641	01 0 58
3 109	19 295	44 328	66 731	86 208	5 195	14 423	143 711	742	193 684	01 0 59
1 877	31 147	92 960	125 985	148 527	15 127	31 095	258 544	1 064	242 979	01 0 60
1 620	16 128	54 410	72 158	69 683	7 220	18 480	130 581	967	134 990	01 0 61
1 325	29 316	136 083	166 723	146 469	11 988	41 563	283 617	1 329	213 450	01 0 62
23 843	258 361	773 250	1 055 454	1 171 244	91 819	255 203	2 063 314	964	2 140 624	

9 Realsteuerkraft
9.2 Nach Landkreisen zusammen
9.2.2 Neue

Gemein- schlüssel- nummer	Regierungsbezirk Landkreis	Realsteuern								
		Istaufkommen			Grundbetrag			Hebesatz		
		Grund- steuer A	Grund- steuer B	Gewerbe- steuer	Grund- steuer A	Grund- steuer B	Gewerbe- steuer	Grund- steuer A	Grund- steuer B	Gewerbe- steuer
		1 000 DM						%		
Branden										
12										
12 0 60	Barnim	960	21 905	24 304	389	6 343	7 975	247	345	305
12 0 61	Dahme-Spreewald	1 234	21 155	34 580	538	6 941	12 828	229	305	270
12 0 62	Eibe-Elster	1 238	13 362	18 304	589	4 333	6 296	210	308	291
12 0 63	Havelland	1 725	20 320	25 869	695	5 884	9 475	248	345	273
12 0 64	Märkisch Oderland	2 217	20 801	23 116	1 036	6 557	7 587	214	317	305
12 0 65	Oberhavel	933	23 103	84 519	447	7 666	33 816	209	301	250
12 0 66	Oberspreewald-Lausitz	591	14 696	29 845	284	4 598	9 183	208	320	325
12 0 67	Oder-Spree	1 244	22 560	23 526	564	7 269	7 382	220	310	319
12 0 68	Ostprignitz-Ruppin	1 765	12 232	12 178	833	3 750	3 955	212	326	308
12 0 69	Potsdam-Mittelmark	2 199	23 052	37 421	1 041	7 218	11 866	211	319	315
12 0 70	Prgnitz	2 179	11 267	10 429	906	3 272	3 667	240	344	284
12 0 71	Spree-Neiße	889	18 778	25 788	420	6 153	7 839	212	305	329
12 0 72	Teltow-Fläming	1 594	19 351	51 031	694	6 140	25 077	230	315	203
12 0 73	Uckermark	3 489	19 098	20 637	1 490	5 495	6 342	234	348	325
	Zusammen	22 258	261 681	421 547	9 928	81 617	153 288	224	321	275
Mecklenburg-										
13										
13 0 51	Bad Doberan	1 605	10 888	19 742	719	3 647	6 547	223	299	302
13 0 52	Demmin	2 466	8 596	11 065	1 054	2 850	3 855	234	302	287
13 0 53	Güstrow	2 179	10 705	14 110	1 028	3 264	4 904	212	328	288
13 0 54	Ludwigslust	1 967	14 750	18 576	933	4 940	6 478	211	299	287
13 0 55	Mecklenburg-Strelitz	1 988	8 788	9 374	804	2 781	3 186	247	316	294
13 0 56	Müritz	1 464	7 007	10 723	627	2 200	3 473	233	318	309
13 0 57	Nordvorpommern	2 730	11 055	11 991	1 055	3 619	4 202	259	305	285
13 0 58	Nordwestmecklenburg	3 133	11 592	11 829	1 379	3 765	4 287	227	308	276
13 0 59	Ostvorpommern	1 755	11 560	19 173	788	3 751	10 559	223	308	182
13 0 60	Parchim	1 937	11 397	12 886	863	3 584	4 106	224	318	314
13 0 61	Rügen	1 169	10 740	12 913	471	3 279	3 799	248	328	340
13 0 62	Uecker-Randow	1 097	8 048	12 926	469	2 370	3 528	234	340	366
	Zusammen	23 491	125 127	165 309	10 191	40 050	58 925	231	312	281
Sach										
14										
14 1 71	Ansbach	285	10 296	9 647	111	2 900	2 681	257	355	360
14 1 73	Chemnitzer Land	609	19 660	26 504	222	5 352	7 058	274	367	376
14 1 77	Freiberg	1 240	17 001	29 113	472	4 880	7 722	262	348	377
14 1 78	Vogtlandkreis	1 068	27 628	25 763	395	7 899	7 159	270	350	360
14 1 81	Mittlerer Erzgebirgskreis	468	10 311	9 770	183	2 930	2 623	256	352	372
14 1 82	Mittweida	1 884	18 597	19 848	624	4 884	5 418	302	381	366
14 1 88	Stollberg	256	10 249	13 011	99	2 948	3 498	258	348	372
14 1 91	Aue-Schwarzenberg	252	16 163	17 908	90	4 605	4 779	280	351	375
14 1 93	Zwickauer Land	713	17 845	25 608	254	5 107	6 753	281	349	379
14 2 72	Bautzen	1 454	16 962	35 792	542	4 664	9 441	268	364	379
14 2 80	Meißen-Radebeul	1 598	20 253	31 533	598	5 712	8 642	267	355	365
14 2 84	Niederschlesischer Oberlausitzkreis ..	1 031	12 549	10 556	399	3 659	2 845	258	343	371
14 2 85	Riesa-Großenhain	1 404	16 161	16 714	502	4 267	4 607	280	379	363
14 2 86	Löbau-Zittau	1 090	17 214	21 421	419	4 845	5 742	260	355	373
14 2 87	Sächsische Schweiz	1 006	19 431	25 880	395	5 484	6 702	255	354	386
14 2 90	Weißentzkreis	938	14 079	15 573	369	4 110	4 182	254	343	372
14 2 92	Kamenz	1 148	21 223	36 216	428	6 129	10 221	268	346	354
14 3 74	Delitzsch	1 402	13 845	20 305	537	3 999	5 560	261	346	365
14 3 75	Döbeln	1 241	10 816	11 036	434	2 885	2 942	286	375	375
14 3 79	Lepziger Land	1 900	36 865	62 948	696	10 787	17 016	273	342	370
14 3 83	Muldentalkreis	1 778	17 942	23 746	611	5 011	6 267	291	358	379
14 3 89	Torgau-Oschatz	1 942	12 188	13 045	730	3 512	3 558	266	347	367
	Zusammen	24 706	377 277	501 937	9 109	106 568	135 416	271	354	371

¹⁾ Realsteuerkraft zusammen + Saldo aus Gemeindeanteil an der Einkommen- und Umsatzsteuer / Gewerbesteuerumlage

und -anspannung 1998

gefaßte kreisangehörige Gemeinden

Länder

Realsteuerkraft				Gemeinde- anteil an der Einkommen- steuer	Gemeinde- anteil an der Umsatz- steuer	Gewerbe- steuer- umlage	Gemeindliche Steuerkraft ¹⁾		Einwohner- zahl am 30.06.1998	Gemeinde- schlüssel- nummer
Grund- steuer A	Grund- steuer B	Gewerbe- steuer	zusammen				DM je Einw.			
1 000 DM										
burg										12
701	13 320	19 938	33 958	30 599	5 753	568	69 742	432	161 343	12 0 60
969	14 576	32 071	47 616	29 236	6 789	898	82 743	543	152 491	12 0 61
1 061	9 098	15 740	25 899	22 329	4 334	441	52 121	385	135 337	12 0 62
1 250	12 356	23 688	37 295	23 770	4 178	662	64 581	466	138 485	12 0 63
1 865	13 769	18 969	34 602	32 693	5 923	532	72 686	402	180 620	12 0 64
805	16 099	84 540	101 444	33 481	15 193	2 370	147 748	817	180 841	12 0 65
511	9 656	22 956	33 123	32 271	8 041	643	72 792	479	151 840	12 0 66
1 016	15 264	18 454	34 734	36 519	6 917	515	77 655	396	195 863	12 0 67
1 499	7 874	9 887	19 260	18 650	4 483	277	42 116	365	115 516	12 0 68
1 875	15 157	29 666	46 698	35 883	9 031	831	90 781	464	195 807	12 0 69
1 631	6 871	9 167	17 669	16 456	2 546	257	36 414	370	98 517	12 0 70
756	12 922	19 598	33 275	28 455	8 168	549	69 349	444	156 233	12 0 71
1 250	12 893	62 692	76 835	27 823	9 510	1 753	112 415	728	154 397	12 0 72
2 682	11 540	15 854	30 075	27 568	4 092	466	61 269	391	156 822	12 0 73
17 870	171 396	383 220	572 485	395 733	94 958	10 761	1 052 415	484	2 174 112	
Vorpommern										13
1 294	7 659	16 368	25 320	13 600	3 476	465	41 931	376	111 485	13 0 51
1 897	5 985	9 638	17 520	11 522	2 651	270	31 423	322	97 564	13 0 52
1 850	6 854	12 260	20 965	16 392	3 188	348	40 197	350	114 766	13 0 53
1 679	10 374	16 195	28 248	19 909	4 218	440	51 935	400	129 993	13 0 54
1 447	5 840	7 965	15 252	11 379	2 419	234	28 816	325	88 562	13 0 55
1 129	4 620	8 683	14 431	9 673	2 944	242	26 806	381	70 272	13 0 56
1 899	7 600	10 505	20 004	14 966	2 813	310	37 473	313	119 674	13 0 57
2 482	7 907	10 718	21 106	15 859	4 007	305	40 667	341	119 325	13 0 58
1 418	7 877	26 398	35 693	14 353	3 203	750	52 499	457	114 922	13 0 59
1 553	7 526	10 265	19 345	14 725	3 254	287	37 037	338	109 700	13 0 60
848	6 886	9 498	17 231	11 135	2 903	263	31 006	401	77 374	13 0 61
844	4 977	8 820	14 641	12 146	2 438	259	28 966	329	88 003	13 0 62
18 344	84 105	147 313	249 761	165 660	37 513	4 173	448 761	361	1 241 640	
sen										14
200	6 090	6 703	12 992	11 049	3 164	188	27 017	298	90 563	14 1 71
400	11 239	17 645	29 284	21 815	7 148	494	57 753	373	154 840	14 1 73
850	10 248	19 305	30 403	24 488	6 195	536	60 550	387	156 267	14 1 77
711	16 588	17 898	35 196	31 589	6 754	501	73 038	343	213 242	14 1 78
329	6 153	6 558	13 040	11 462	2 893	183	27 212	282	96 631	14 1 81
1 123	10 256	13 545	24 925	21 266	6 078	379	51 890	358	144 932	14 1 82
178	6 191	8 745	15 114	11 201	2 939	245	29 009	305	95 046	14 1 88
162	9 671	11 948	21 780	19 620	4 345	335	45 410	313	145 234	14 1 91
457	10 725	16 883	28 064	19 946	6 912	439	54 483	378	144 260	14 1 93
976	9 794	23 603	34 373	26 131	7 125	661	66 968	417	160 750	14 2 72
1 076	11 995	21 605	34 677	26 410	10 342	605	70 824	449	157 689	14 2 80
718	7 684	7 113	15 515	19 882	3 759	195	38 961	344	113 263	14 2 84
904	8 961	11 518	21 382	20 171	4 356	323	45 586	363	125 624	14 2 85
754	10 175	14 355	25 284	23 706	6 108	402	54 696	342	160 039	14 2 86
711	11 516	16 755	28 982	26 316	5 951	469	60 780	377	161 235	14 2 87
664	8 631	10 455	19 750	18 749	4 350	293	42 556	343	124 089	14 2 90
770	12 871	25 553	39 194	26 025	9 405	713	73 911	449	164 697	14 2 92
967	8 398	13 900	23 285	16 930	3 989	389	43 795	442	99 190	14 3 74
781	6 059	7 355	14 195	11 304	3 405	206	28 698	358	80 214	14 3 75
1 253	22 653	42 540	66 446	40 517	16 639	1 162	122 440	492	248 636	14 3 79
1 100	10 523	15 668	27 290	19 209	7 897	439	53 957	423	127 496	14 3 83
1 314	7 375	8 895	17 584	16 080	3 519	249	36 934	356	103 862	14 3 89
16 396	223 793	338 540	578 729	463 865	133 273	9 403	1 166 464	380	3 067 799	

9 Realsteuerkraft
9.2 Nach Landkreisen zusammen
9.2.2 Neue

Gemeinde- schlussel- nummer	Regierungsbezirk ----- Landkreis	Realsteuern								
		Istaufkommen			Grundbetrag			Hebesatz		
		Grund- steuer A	Grund- steuer B	Gewerbe- steuer	Grund- steuer A	Grund- steuer B	Gewerbe- steuer	Grund- steuer A	Grund- steuer B	Gewerbe- steuer
1 000 DM						%				
15		Sachsen-								
15 1	Reg. Bez. Dessau									
15 1 51	Anhalt-Zerbst	1 491	9 219	12 386	551	2 878	4 033	271	320	307
15 1 53	Bernburg	1 457	7 374	12 196	537	2 303	3 838	271	320	318
15 1 54	Bitterfeld	814	14 486	17 250	278	4 369	5 458	220	332	316
15 1 59	Köthen	1 359	7 639	7 143	494	2 304	2 214	275	332	323
15 1 71	Wittenberg	1 301	17 386	18 187	565	5 427	5 581	230	320	326
15 2	Reg. Bez. Halle									
15 2 56	Burgenlandkreis	2 575	16 126	22 264	911	5 153	6 826	283	313	326
15 2 60	Mansfelder Land	1 912	11 529	10 074	695	3 523	3 058	275	327	329
15 2 61	Merseburg-Querfurt	2 347	19 489	36 129	903	6 114	11 501	260	319	314
15 2 65	Saalkreis	1 772	9 519	18 991	729	3 094	6 258	243	308	303
15 2 66	Sangerhausen	1 277	7 344	7 297	422	2 302	2 202	302	319	331
15 2 68	Weißenfels	1 066	8 132	16 418	423	2 499	5 952	252	325	276
15 3	Reg. Bez. Magdeburg									
15 3 52	Aschersleben-Staßfurt	2 079	10 770	12 500	819	3 224	3 778	254	334	331
15 3 55	Bördekreis	3 558	9 187	12 883	1 258	2 727	4 126	283	337	312
15 3 57	Halberstadt	2 361	8 561	16 709	730	2 255	4 447	323	380	376
15 3 58	Jenchower Land	1 524	10 106	16 691	569	3 214	5 428	268	314	307
15 3 62	Ohrekreis	2 448	13 591	27 764	938	4 331	9 084	261	314	306
15 3 63	Stendal	3 277	14 938	24 678	1 319	4 335	7 335	248	345	336
15 3 64	Quedlinburg	913	9 677	11 361	346	2 691	3 243	264	360	350
15 3 67	Schönebeck	1 238	7 487	15 421	497	2 273	4 608	249	329	335
15 3 69	Wernigerode	865	11 631	26 733	315	3 329	6 922	275	349	386
15 3 70	Altmarkkreis Salzwedel	2 579	11 228	18 894	987	3 603	6 375	261	312	296
	Zusammen	38 013	235 420	361 968	14 286	71 952	112 266	266	327	322
16		Thu								
16 0 61	Eichsfeld	1 023	11 780	17 318	424	3 757	5 426	241	314	319
16 0 62	Nordhausen	891	9 601	12 912	382	3 119	3 953	233	308	327
16 0 63	Wartburgkreis	935	14 911	15 408	450	4 945	5 353	208	302	288
16 0 64	Unstrut-Hainich-Kreis	1 769	12 240	18 480	774	4 084	5 579	229	300	331
16 0 65	Kyffhäuserkreis	1 694	11 733	10 823	759	3 743	3 384	223	313	320
16 0 66	Schmalkalden-Meiningen	702	15 052	17 838	311	4 897	5 620	226	307	317
16 0 67	Gotha	1 167	19 879	25 282	542	5 849	7 051	215	340	359
16 0 68	Sömmerda	1 798	7 809	10 471	788	2 525	3 689	228	309	284
16 0 69	Hildburghausen	582	7 541	7 823	247	2 453	2 534	235	307	309
16 0 70	Ilm-Kreis	649	12 962	19 185	273	4 305	6 048	238	301	317
16 0 71	Weimarer Land	1 415	9 605	11 962	603	3 049	3 902	235	315	307
16 0 72	Sonneberg	207	6 433	11 668	70	2 135	3 727	296	301	313
16 0 73	Saalfeld-Rudolstadt	544	14 644	20 698	242	4 835	6 081	224	303	340
16 0 74	Saale-Holzland-Kreis	694	10 689	14 747	332	3 468	4 729	209	308	312
16 0 75	Saale-Orla-Kreis	893	10 912	15 405	402	3 581	4 946	222	305	311
16 0 76	Greiz	895	15 137	16 179	413	4 947	5 285	217	306	306
16 0 77	Altenburger Land	1 055	13 520	12 816	494	4 163	4 156	213	325	308
	Zusammen	16 913	204 450	259 013	7 508	65 854	81 463	225	310	318

¹⁾ Realsteuerkraft zusammen + Saldo aus Gemeindeanteil an der
Einkommen- und Umsatzsteuer / Gewerbesteuerumlage

und -anspannung 1998

gefaßte kreisangehörige Gemeinden

Länder

Reaisteuerkraft				Gemeinde- anteil an der Einkommen- steuer	Gemeinde- anteil an der Umsatz- steuer	Gewerbe- steuer- umlage	Gemeindliche Steuerkraft ¹⁾		Einwohner- zahl am 30.06.1998	Gemeinde- schlüssel- nummer
Grund- steuer A	Grund- steuer B	Gewerbe- steuer	zusammen				DM je Einw			

1 000 DM

Anhalt

15

992	6 044	10 083	17 118	10 063	3 258	273	30 166	381	79 240	15 1 51
967	4 836	9 595	15 398	10 020	3 110	268	28 260	392	72 120	15 1 53
500	9 175	13 645	23 320	17 740	4 668	388	45 340	395	114 763	15 1 54
889	4 838	5 535	11 263	8 984	2 632	155	22 724	316	71 996	15 1 59
1 017	11 397	13 953	26 366	17 898	5 160	390	49 034	359	136 469	15 1 71

15 2

1 640	10 821	17 065	29 526	19 882	5 631	478	54 561	371	147 003	15 2 56
1 251	7 398	7 645	16 294	13 969	3 186	212	33 237	298	111 560	15 2 60
1 625	12 839	28 753	43 217	18 770	7 467	804	68 650	497	138 183	15 2 61
1 312	6 497	15 645	23 455	8 579	3 461	431	35 064	453	77 375	15 2 65
760	4 834	5 505	11 099	9 155	1 986	158	22 082	313	70 534	15 2 66
761	5 248	14 880	20 889	11 098	3 541	416	35 112	435	80 682	15 2 68

15 3

1 474	6 770	9 445	17 690	13 433	3 676	267	34 532	323	107 058	15 3 52
2 264	5 727	10 315	18 306	10 483	3 063	288	31 564	385	82 000	15 3 55
1 314	4 736	11 118	17 167	11 963	3 739	308	32 561	402	81 073	15 3 57
1 024	6 749	13 570	21 344	13 041	3 659	380	37 664	372	101 310	15 3 58
1 688	9 095	22 710	33 494	15 345	4 730	641	52 928	454	116 559	15 3 62
2 374	9 104	18 338	29 815	18 963	4 795	521	53 052	367	144 449	15 3 63
623	5 651	8 108	14 381	10 404	2 292	229	26 848	331	81 089	15 3 64
895	4 773	11 520	17 188	10 245	3 023	323	30 133	380	79 269	15 3 67
567	6 991	17 305	24 863	14 168	4 910	485	43 456	447	97 306	15 3 69
1 777	7 566	15 938	25 280	13 933	3 281	458	42 036	405	103 853	15 3 70

25 715	151 099	280 665	457 479	278 134	81 268	7 870	809 011	386	2 093 891	
--------	---------	---------	---------	---------	--------	-------	---------	-----	-----------	--

ringen

16

764	7 890	13 564	22 218	16 215	3 630	371	41 691	360	115 904	16 0 61
687	6 549	9 882	17 118	15 823	5 074	281	37 734	376	100 489	16 0 62
809	10 384	13 383	24 576	21 497	4 486	375	50 183	341	147 092	16 0 63
1 393	8 575	13 948	23 917	17 205	4 171	388	44 905	371	121 074	16 0 64
1 367	7 860	8 459	17 686	12 378	2 443	232	32 276	335	96 393	16 0 65
560	10 284	14 049	24 894	22 516	5 434	396	52 449	361	145 443	16 0 66
976	12 283	17 627	30 887	22 669	7 129	496	60 190	403	149 307	16 0 67
1 418	5 303	9 222	15 944	10 529	2 447	256	28 663	349	82 227	16 0 68
445	5 152	6 336	11 933	12 224	2 203	181	26 179	350	74 888	16 0 69
491	9 042	15 121	24 654	17 218	4 442	423	45 892	374	122 782	16 0 70
1 085	6 402	9 756	17 242	12 255	2 828	277	32 049	350	91 605	16 0 71
126	4 483	9 317	13 926	12 263	2 059	261	27 988	403	69 384	16 0 72
436	10 153	15 204	25 793	19 697	4 510	427	49 572	363	136 599	16 0 73
598	7 283	11 823	19 703	13 596	3 019	335	35 983	384	93 607	16 0 74
724	7 520	12 364	20 608	15 093	3 708	345	39 064	387	100 846	16 0 75
743	10 388	13 213	24 345	16 890	3 120	366	43 989	348	126 339	16 0 76
890	8 742	10 391	20 023	16 917	4 061	289	40 713	346	117 805	16 0 77
13 514	138 293	203 658	355 465	274 986	64 765	5 697	689 518	364	1 891 784	

9 Realsteuerkraft
9.3 Zusammen
9.3.1 Früheres

Gemeinde- schlüssel- nummer	Land	Realsteuern								
		Istaufkommen			Grundbetrag			Hebesatz		
		Grund- steuer A	Grund- steuer B	Gewerbe- steuer	Grund- steuer A	Grund- steuer B	Gewerbe- steuer	Grund- steuer A	Grund- steuer B	Gewerbe- steuer
1 000 DM						%				
Kreisfreie Städte										
08	Baden-Württemberg	3 091	611 417	2 128 010	841	141 296	509 915	368	433	417
09	Bayern	3 821	904 491	4 554 509	1 295	235 681	1 018 518	295	384	447
06	Hessen	1 129	559 184	3 130 647	443	107 612	631 317	255	520	496
03	Niedersachsen	2 816	479 746	1 795 532	831	104 919	421 417	339	457	426
05	Nordrhein-Westfalen	5 510	2 024 586	6 900 525	2 490	429 277	1 528 657	221	472	451
07	Rheinland-Pfalz	2 518	238 200	1 088 448	945	64 714	269 292	267	368	404
01	Schleswig-Holstein	702	137 307	524 273	201	31 714	125 907	350	433	416
	Flächenländer (West)	19 587	4 954 931	20 121 944	7 046	1 115 213	4 505 023	278	444	447
11 1	Berlin-West	136	615 864	1 472 433	91	102 644	377 547	150	600	390
04	Bremen	419	233 232	543 995	169	44 006	130 913	248	530	416
02	Hamburg	1 701	591 327	2 411 180	756	120 679	513 017	225	490	470
	Stadtstaaten (West)	2 256	1 440 423	4 427 608	1 016	267 329	1 021 477	222	539	433
	Früheres Bundesgebiet nachrichtlich	21 843	6 395 354	24 549 552	8 062	1 382 542	5 526 500	271	463	444
11	Berlin	189	884 613	1 700 528	126	147 436	436 033	150	600	390
	Deutschland	25 019	7 232 924	25 971 288	9 344	1 569 242	5 877 654	268	461	442
Nach Landkreisen zusammengefaßt										
08	Baden-Württemberg	77 816	1 501 101	5 239 116	24 460	488 807	1 535 345	318	307	341
09	Bayern	142 970	1 221 361	4 108 984	44 311	404 924	1 268 320	323	302	324
06	Hessen	32 895	594 060	2 334 114	12 544	241 847	690 098	262	246	338
03	Niedersachsen	107 404	1 104 944	2 571 423	34 601	341 857	759 006	310	323	339
05	Nordrhein-Westfalen	58 874	1 815 500	6 114 891	29 473	531 544	1 545 906	200	342	396
07	Rheinland-Pfalz	31 854	405 599	1 040 463	11 741	137 022	303 008	271	296	343
10	Saarland	2 649	179 420	451 261	1 096	54 189	106 132	242	331	425
01	Schleswig-Holstein	32 635	329 558	967 651	13 246	123 029	309 300	246	268	313
	Früheres Bundesgebiet nachrichtlich	487 097	7 151 543	22 827 903	171 472	2 323 219	6 517 115	284	308	350
	Deutschland	612 478	8 355 498	24 537 677	222 494	2 689 260	7 058 473	275	311	348
ins										
08	Baden-Württemberg	80 906	2 112 519	7 367 126	25 301	630 103	2 045 260	320	335	360
09	Bayern	146 791	2 125 852	8 663 493	45 606	640 605	2 286 838	322	332	379
06	Hessen	34 024	1 153 244	5 464 761	12 987	349 459	1 321 415	262	330	414
03	Niedersachsen	110 219	1 584 691	4 366 955	35 433	446 776	1 180 423	311	355	370
05	Nordrhein-Westfalen	64 383	3 840 085	13 015 415	31 962	960 822	3 074 562	201	400	423
07	Rheinland-Pfalz	34 372	643 799	2 128 911	12 686	201 736	572 300	271	319	372
10	Saarland	2 649	179 420	451 261	1 096	54 189	106 132	242	331	425
01	Schleswig-Holstein	33 337	466 866	1 491 923	13 446	154 742	435 207	248	302	343
	Flächenländer (West)	506 681	12 106 476	42 949 845	178 517	3 438 432	11 022 136	284	352	390
11 1	Berlin-West	136	615 864	1 472 433	91	102 644	377 547	150	600	390
04	Bremen	419	233 232	543 995	169	44 006	130 913	248	530	416
02	Hamburg	1 701	591 327	2 411 180	756	120 679	513 017	225	490	470
	Stadtstaaten (West)	2 256	1 440 423	4 427 608	1 016	267 329	1 021 477	222	539	433
	Früheres Bundesgebiet nachrichtlich	508 936	13 546 899	47 377 453	179 534	3 705 761	12 043 614	283	366	393
11	Berlin	189	884 613	1 700 528	126	147 436	436 033	150	600	390
	Deutschland	637 495	15 588 423	50 508 963	231 838	4 258 503	12 936 128	275	366	390

¹⁾ Realsteuerkraft zusammen + Saldo aus Gemeindeanteil an der
Einkommen- und Umsatzsteuer / Gewerbesteuerumlage

und -anspannung 1998

fassung

Bundesgebiet

Realsteuerkraft				Gemeinde- anteil an der Einkommen- steuer	Gemeinde- anteil an der Umsatz- steuer	Gewerbe- steuer- umlage	Gemeindliche Steuerkraft ¹⁾		Einwohner- zahl am 30.06.1998	Gemeinde- schlussel- nummer
Grund- steuer A	Grund- steuer B	Gewerbe- steuer	zusammen				DM je Einw			

1 000 DM

DM je Einw

einschl. Stadtstaaten

1 514	296 722	1 274 788	1 573 023	1 218 698	210 150	428 333	2 573 538	1 342	1 917 473	08
2 331	494 930	2 546 295	3 043 556	2 394 626	420 343	855 720	5 002 805	1 476	3 389 989	09
797	225 985	1 578 293	1 805 075	950 806	171 264	553 784	2 373 361	1 740	1 363 849	06
1 496	220 330	1 053 543	1 275 368	805 511	140 114	354 079	1 866 914	1 211	1 541 080	03
4 482	901 482	3 821 643	4 727 606	4 652 773	647 147	1 286 363	8 741 163	1 167	7 493 228	05
1 701	135 899	673 230	810 830	535 431	94 047	226 178	1 214 130	1 195	1 016 430	07
362	66 599	314 768	381 729	318 036	42 268	105 627	636 406	1 027	619 903	01
12 683	2 341 947	11 262 558	13 617 188	10 875 881	1 725 333	3 810 084	20 682 985	1 193	17 341 952	
164	215 552	943 868	1 159 584	1 206 089	145 047	77 849	2 432 871	1 140	2 134 685	11 1
304	92 413	327 283	419 999	367 291	57 391	109 967	734 714	1 095	670 675	04
1 361	253 426	1 282 543	1 537 329	1 438 567	198 015	430 934	2 742 977	1 613	1 700 808	02
1 829	561 391	2 553 693	3 116 912	3 011 947	400 453	618 750	5 510 109	1 223	4 506 168	
14 512	2 903 338	13 816 250	16 734 100	13 887 828	2 125 786	4 428 834	26 193 094	1 199	21 848 120	
227	309 616	1 090 083	1 399 925	1 709 708	224 531	77 849	3 176 831	1 720	3 417 247	11
16 819	3 295 408	14 694 135	18 006 362	15 210 683	2 506 886	4 449 399	28 767 646	1 077	26 713 765	

kreisangehörige Gemeinden

44 027	1 026 496	3 838 362	4 908 885	5 238 470	518 766	1 288 478	9 377 643	1 104	8 490 906	08
79 760	850 340	3 170 800	4 100 900	4 798 562	377 003	1 065 527	8 210 938	946	8 676 642	09
22 579	507 879	1 725 245	2 255 703	3 031 835	202 104	611 035	4 878 607	1 045	4 668 292	06
62 282	717 899	1 897 515	2 677 696	2 878 221	278 147	635 304	5 198 760	824	6 310 827	03
53 051	1 116 242	3 864 765	5 034 059	6 033 064	639 999	1 300 705	10 406 417	993	10 475 078	05
21 134	287 746	757 520	1 066 400	1 403 984	118 725	254 392	2 334 717	778	3 001 798	07
1 973	113 797	265 330	381 100	440 901	53 922	89 150	786 773	730	1 077 040	10
23 843	258 361	773 250	1 055 454	1 171 244	91 819	255 203	2 063 314	964	2 140 624	01
308 650	4 878 761	16 292 788	21 480 198	24 996 282	2 280 485	5 499 794	40 976 685	914	44 841 207	
400 489	5 647 446	17 646 183	23 694 118	26 574 660	2 692 262	5 537 698	44 731 079	809	55 310 433	

gesamt

45 541	1 323 217	5 113 149	6 481 908	6 457 168	728 916	1 716 811	11 222 265	1 078	10 408 379	08
82 091	1 345 271	5 717 095	7 144 456	7 193 188	797 346	1 921 247	12 416 397	1 029	12 066 631	09
23 377	733 864	3 303 538	4 060 778	3 982 641	373 368	1 164 819	6 878 600	1 140	6 032 141	06
63 779	938 229	2 951 057	3 953 066	3 683 732	418 262	989 380	6 647 418	847	7 851 907	03
57 532	2 017 726	7 686 405	9 761 663	10 685 836	1 287 147	2 587 068	17 860 431	994	17 968 306	05
22 835	423 646	1 430 750	1 877 230	1 939 415	212 772	480 569	3 336 076	830	4 018 228	07
1 973	113 797	265 330	381 100	440 901	53 922	89 150	732 851	680	1 077 040	10
24 203	324 958	1 088 018	1 437 179	1 489 280	134 088	360 830	2 565 629	929	2 760 527	01
321 330	7 220 708	27 555 341	35 097 379	35 872 161	4 005 821	9 309 874	61 659 666	992	62 183 159	
164	215 552	943 868	1 159 584	1 206 089	145 047	77 849	2 432 871	1 140	2 134 685	11 1
304	92 413	327 283	419 999	367 291	57 391	109 967	734 714	1 095	670 675	04
1 361	253 426	1 282 543	1 537 329	1 438 567	198 015	430 934	2 742 977	1 613	1 700 808	02
1 829	561 391	2 553 693	3 116 912	3 011 947	400 453	618 750	5 510 109	1 223	4 506 168	
323 161	7 782 099	30 109 035	38 214 295	38 884 108	4 406 274	9 928 624	67 169 779	1 007	66 689 327	
227	309 616	1 090 083	1 399 925	1 709 708	224 531	77 849	3 176 831	1 720	3 417 247	11
417 308	8 942 856	32 340 320	41 700 485	41 785 341	5 199 148	9 987 094	73 498 732	896	82 024 198	

9 Realsteuerkraft
9.3 Zusammen
9.3.2 Neue Länder

Gemein- schlüssel- nummer	Land	Realsteuern								
		Istaufkommen			Grundbetrag			Hebesatz		
		Grund- steuer	Grund- steuer	Gewerbe- steuer	Grund- steuer	Grund- steuer	Gewerbe- steuer	Grund- steuer	Grund- steuer	Gewerbe- steuer
		A	B		A	B		A	B	

1 000 DM

Kreisfreie Städte

12	Brandenburg	455	65 264	121 767	156	15 108	32 391	291	432	376
13	Mecklenburg-Vorpommern	357	74 432	183 585	145	18 901	48 830	246	394	376
14	Sachsen	959	257 522	528 997	318	62 030	120 646	301	415	438
15	Sachsen-Anhalt	410	92 363	172 386	189	23 044	42 151	217	401	409
16	Thüringen	942	79 240	186 906	439	22 825	48 650	215	347	384
	Flächenländer (Ost)	3 123	568 821	1 193 641	1 247	141 908	292 668	250	401	408
11 2	Berlin-Ost	52	268 751	228 096	35	44 792	58 486	150	600	390
	Neue Länder und Berlin-Ost nachrichtlich	3 175	837 572	1 421 737	1 282	186 700	351 154	248	449	405
11	Berlin	189	884 613	1 700 528	126	147 436	436 033	150	600	390
	Deutschland	25 019	7 232 924	25 971 288	9 344	1 569 242	5 877 654	268	461	442

Nach Landkreisen zusammengefaßt

12	Brandenburg	22 258	261 681	421 547	9 928	81 617	153 288	224	321	275
13	Mecklenburg-Vorpommern	23 491	125 127	165 309	10 191	40 050	58 925	231	312	281
14	Sachsen	24 706	377 277	501 937	9 109	106 568	135 416	271	354	371
15	Sachsen-Anhalt	38 013	235 420	361 968	14 286	71 952	112 266	266	327	322
16	Thüringen	16 913	204 450	259 013	7 508	65 854	81 463	225	310	318
	Flächenländer (Ost) nachrichtlich	125 381	1 203 955	1 709 774	51 022	366 041	541 358	246	329	316
	Deutschland	612 478	8 355 498	24 537 677	222 494	2 689 260	7 058 473	275	311	348

ins

12	Brandenburg	22 714	326 945	543 314	10 084	96 725	185 679	225	338	293
13	Mecklenburg-Vorpommern	23 849	199 558	348 894	10 336	58 952	107 756	231	339	324
14	Sachsen	25 665	634 799	1 030 934	9 427	168 598	256 062	272	377	403
15	Sachsen-Anhalt	38 423	327 784	534 354	14 476	94 996	154 417	265	345	346
16	Thüringen	17 855	283 689	445 919	7 947	88 679	130 114	225	320	343
	Flächenländer (Ost)	128 504	1 772 776	2 903 415	52 269	507 949	834 026	246	349	348
11 2	Berlin-Ost	52	268 751	228 096	35	44 792	58 486	150	600	390
	Neue Länder und Berlin-Ost nachrichtlich	128 558	2 041 526	3 131 511	52 305	552 742	892 514	246	369	351
11	Berlin	189	884 613	1 700 528	126	147 436	436 033	150	600	390
	Deutschland	637 495	15 588 423	50 508 963	231 838	4 258 503	12 936 128	275	366	390

¹⁾ Realsteuerkraft zusammen + Saldo aus Gemeindeanteil an der
Einkommen- und Umsatzsteuer / Gewerbesteuerumlage

und -anspannung 1998

fassung
und Berlin-Ost

Realsteuerkraft				Gemeinde- anteil an der Einkommen- steuer	Gemeinde- anteil an der Umsatz- steuer	Gewerbe- steuer- umlage	Gemeindliche Steuerkraft ¹⁾		Einwohner- zahl am 30.06.1998	Gemeinde- schlüssel- nummer
Grund- steuer A	Grund- steuer B	Gewerbe- steuer	zusammen				DM je Einw.			

1 000 DM

DM je Einw.

einschl. Berlin-Ost

281	31 727	80 978	112 985	109 407	33 904	2 267	220 125	541	406 854	12
261	39 692	122 075	162 028	135 579	38 343	3 451	294 156	524	561 780	13
572	130 263	301 615	432 450	343 096	138 930	8 475	767 071	533	1 439 473	14
340	48 392	105 378	154 110	115 213	43 506	2 962	266 361	447	596 288	15
790	47 933	121 625	170 348	115 941	46 933	3 410	282 879	489	578 688	16
2 245	298 007	731 670	1 031 921	819 236	301 616	20 565	1 830 592	511	3 583 083	
63	94 063	146 215	240 341	503 619	79 484	-	743 960	580	1 282 562	11 2
2 308	392 070	877 885	1 272 263	1 322 855	381 100	20 565	2 574 553	529	4 865 645	
227	309 616	1 090 083	1 399 925	1 709 708	224 531	77 849	3 176 831	1 720	3 417 247	11
16 819	3 295 408	14 694 135	18 006 362	15 210 683	2 506 886	4 449 399	28 767 646	1 077	26 713 765	

kreisangehörige Gemeinden

17 870	171 396	383 220	572 485	395 733	94 958	10 761	957 457	440	2 174 112	12
18 344	84 105	147 313	249 761	165 660	37 513	4 173	411 248	331	1 241 640	13
16 396	223 793	338 540	578 729	463 865	133 273	9 403	1 033 191	337	3 067 799	14
25 715	151 099	280 665	457 479	278 134	81 268	7 870	727 743	348	2 093 891	15
13 514	138 293	203 658	355 465	274 986	64 765	5 697	624 753	330	1 891 784	16
91 840	768 685	1 353 395	2 213 921	1 578 378	411 777	37 904	3 754 394	359	10 469 226	
400 489	5 647 446	17 646 183	23 694 118	26 574 660	2 692 262	5 537 698	44 731 079	809	55 310 433	

gesamt

18 151	203 122	464 197	685 470	505 139	128 863	13 028	1 177 581	456	2 580 966	12
18 605	123 799	269 390	411 794	301 239	75 856	7 624	705 409	391	1 803 420	13
16 969	354 056	640 155	1 011 179	806 961	272 203	17 878	1 800 262	399	4 507 272	14
26 057	199 492	386 043	611 591	393 347	124 774	10 833	994 105	370	2 690 179	15
14 304	186 225	325 285	525 815	390 927	111 698	9 107	907 634	367	2 470 472	16
94 084	1 066 692	2 085 065	3 245 842	2 397 614	713 393	58 469	5 584 986	397	14 052 309	
63	94 063	146 215	240 341	503 619	79 484	-	743 960	580	1 282 562	11 2
94 149	1 160 758	2 231 285	3 486 192	2 901 233	792 878	58 470	6 328 955	413	15 334 871	
227	309 616	1 090 083	1 399 925	1 709 708	224 531	77 849	3 176 831	1 720	3 417 247	11
417 308	8 942 856	32 340 320	41 700 485	41 785 341	5 199 148	9 987 094	73 498 732	896	82 024 198	

9 Realsteuerkraft
9.4 Kreisangehörige Gemeinden

Gemeinde- schlüssel- nummer	Gemeinde	Realsteuern								
		Istaufkommen			Grundbetrag			Hebesatz		
		Grund- steuer A	Grund- steuer B	Gewerbe- steuer	Grund- steuer A	Grund- steuer B	Gewerbe- steuer	Grund- steuer A	Grund- steuer B	Gewerbe- steuer
1 000 DM						%				
Früheres										
Baden-										
08										
08 1 15 045	Sindelfingen	55	19 096	67 156	22	5 787	17 673	250	330	380
08 1 16 019	Esslingen	106	26 942	65 779	27	6 736	16 866	400	400	390
08 1 17 026	Göppingen	128	12 961	42 099	38	3 812	11 859	340	340	355
08 1 18 048	Ludwigsburg	153	17 994	130 974	51	6 205	34 926	300	290	375
08 1 19 079	Waiblingen	165	11 232	64 910	62	3 873	18 546	265	290	350
08 1 35 019	Heidenheim/Brenz	112	12 085	45 478	40	3 453	12 633	280	350	360
08 1 36 065	Schwäbisch-Gmünd	193	11 489	35 796	71	3 236	10 227	270	355	350
08 1 36 088	Aalen	255	11 483	49 391	85	3 765	14 112	300	305	350
08 3 17 096	Offenburg	153	14 577	56 774	55	3 644	14 941	280	400	380
08 3 26 074	Villingen-Schwenningen	284	16 217	46 437	81	4 633	13 268	350	350	350
08 3 35 043	Konstanz	83	13 994	53 239	27	4 514	14 789	310	310	360
08 4 15 061	Reutlingen	129	22 559	96 731	40	7 050	27 637	320	320	350
08 4 16 041	Tübingen	171	17 141	38 332	47	4 181	10 648	360	410	360
08 4 35 016	Friedrichshafen	222	10 746	52 929	79	3 838	15 123	280	280	350
Bay										
09										
09 7 75 135	Neu-Ulm	216	11 712	21 873	64	3 346	6 250	335	350	350
Hes										
06										
06 4 33 012	Rüsselsheim	73	12 027	104 996	21	4 009	30 881	340	300	340
06 4 34 001	Bad Homburg v d H	72	10 677	75 780	38	4 449	21 651	190	240	350
06 4 35 014	Hanau	54	18 037	96 550	27	5 637	22 453	200	320	430
06 5 31 005	Gießen	109	14 562	69 067	36	4 413	16 445	300	330	420
06 5 32 023	Wetzlar	106	8 577	46 486	33	2 859	11 919	320	300	390
06 5 34 014	Marburg, Lahn	190	11 698	58 118	68	3 899	14 530	280	300	400
06 6 31 009	Fulda	152	16 236	57 794	89	5 504	16 998	170	295	340
Nieder										
03										
03 1 52 012	Göttingen	286	37 617	66 632	58	7 677	16 252	490	490	410
03 1 58 037	Wolfenbüttel	308	10 697	26 642	103	3 146	7 011	300	340	380
03 2 52 006	Hannover	222	15 301	47 365	79	4 250	13 729	280	360	345
03 2 53 004	Garbsen	244	14 204	12 493	68	3 946	3 288	360	360	380
03 2 54 021	Hildesheim	229	27 938	83 229	76	6 985	20 300	300	400	410
03 3 51 006	Celle	167	18 216	63 165	62	4 443	17 072	270	410	370
03 3 52 011	Cuxhaven, Stadt	336	15 592	18 137	105	3 712	4 969	320	420	365
03 3 55 022	Lüneburg	70	14 254	45 051	28	3 959	12 514	250	360	360
03 4 54 032	Lingen	376	9 540	59 752	151	3 234	17 072	250	295	350
03 4 56 015	Nordhorn	373	9 397	26 681	138	2 937	7 495	270	320	356
Nordrhein-										
05										
05 1 58 016	Hilden	10	13 181	57 861	7	4 119	15 227	145	320	380
05 1 58 020	Langenfeld	76	13 100	45 679	54	3 797	11 564	140	345	395
05 1 58 028	Ratingen	117	28 946	83 686	58	7 237	19 925	200	400	420
05 1 58 032	Velbert	83	16 376	64 389	58	5 117	16 301	145	320	395
05 1 62 004	Dormagen	36	8 536	37 592	16	2 511	8 544	220	340	440
05 1 62 008	Grevenbroich	264	13 493	49 556	109	3 407	11 012	242	396	450
05 1 62 022	Meerbusch	220	14 203	35 266	96	3 551	8 015	230	400	440
05 1 62 024	Neuss	221	43 985	152 847	108	10 349	33 966	205	425	450
05 1 66 032	Viersen	463	16 940	41 580	140	3 939	9 670	330	430	430
05 1 70 008	Dinslaken	50	10 726	30 485	29	3 250	7 527	175	330	405
05 1 70 024	Moers	138	18 393	43 914	73	5 109	10 212	190	360	430
05 1 70 048	Wesel	243	11 980	51 203	113	3 375	12 338	215	355	415
05 3 54 012	Eschweiler	21	8 402	26 782	9	2 626	6 956	240	320	385

(Fortsetzung s. nächste Seite)

¹⁾ Realsteuerkraft zusammen + Saldo aus Gemeindeanteil an der
Einkommen- und Umsatzsteuer / Gewerbesteuerumlage

und -anspannung 1998
mit 50 000 Einwohnern und mehr

Realsteuerkraft				Gemeinde- anteil an der Einkommen- steuer	Gemeinde- anteil an der Umsatz- steuer	Gewerbe- steuer- umlage	Gemeindliche Steuerkraft ¹⁾		Einwohner- zahl am 30.06.1998	Gemeinde- schlüssel- nummer
Grund- steuer A	Grund- steuer B	Gewerbe- steuer	zusammen				1 000 DM	DM je Einw.		
Bundesgebiet										
Württemberg										
40	12 153	44 183	56 375	47 050	10 053	14 845	98 633	1 625	60 698	08
49	14 146	42 165	56 359	70 514	8 529	14 168	121 234	1 354	89 513	08 1 15 045
68	8 005	29 648	37 721	36 965	4 777	9 961	69 502	1 218	57 066	08 1 16 019
92	13 031	87 315	100 437	58 982	8 441	29 338	138 522	1 602	86 460	08 1 17 026
112	8 133	46 365	54 610	39 540	4 833	15 578	83 405	1 634	51 049	08 1 18 048
72	7 251	31 583	38 906	32 829	4 106	10 611	65 230	1 251	52 139	08 1 19 079
128	6 796	25 568	32 491	37 739	3 961	8 591	65 600	1 046	62 727	08 1 35 019
153	7 907	35 280	43 340	42 795	4 812	11 854	79 093	1 200	65 894	08 1 36 065
99	7 652	37 353	45 104	33 215	6 151	12 550	71 920	1 265	56 842	08 1 36 088
146	9 729	33 170	43 045	54 005	6 381	11 145	92 286	1 142	80 781	08 3 17 096
49	9 479	36 973	46 501	46 709	3 874	12 420	84 664	1 097	77 203	08 3 26 074
72	14 805	69 093	83 970	71 491	8 591	23 215	140 837	1 282	109 817	08 3 35 043
85	8 780	26 620	35 485	45 628	4 053	8 944	76 222	942	80 882	08 4 15 061
142	8 060	37 808	46 010	36 728	4 222	12 703	74 257	1 308	56 771	08 4 16 041
										08 4 35 016
ern										
115	7 027	15 625	22 767	33 668	3 158	5 250	54 343	1 085	50 084	07
										07 1 38 045
sen										
38	8 419	77 203	85 659	47 463	9 060	26 462	115 720	1 929	60 000	06
68	9 343	54 128	63 539	45 729	5 682	19 342	95 608	1 846	51 786	06 4 33 012
49	11 838	56 133	68 019	59 920	6 789	19 768	114 960	1 305	88 061	06 4 34 001
65	9 267	41 113	50 445	40 983	5 125	14 368	82 185	1 132	72 591	06 4 35 014
59	6 004	29 798	35 861	30 175	3 298	10 552	58 782	1 106	53 161	06 5 31 005
122	8 188	36 325	44 635	39 346	3 666	12 964	74 683	967	77 210	06 5 32 023
160	11 558	42 495	54 214	32 472	5 304	15 195	76 795	1 235	62 193	06 5 34 014
										06 6 31 009
sachsen										
104	16 122	40 630	56 856	59 117	7 951	13 651	110 273	871	126 547	03
185	6 607	17 528	24 320	29 997	2 884	5 210	51 991	965	53 896	03 1 52 012
142	8 925	34 323	43 390	31 031	6 159	11 256	69 324	1 179	58 802	03 1 58 037
122	8 287	8 220	16 629	36 409	1 678	2 762	51 954	821	63 311	03 2 52 006
137	14 669	50 750	65 555	54 957	7 886	16 993	111 405	1 060	105 057	03 2 53 004
112	9 330	42 680	52 122	36 898	5 315	14 340	79 995	1 093	73 191	03 2 54 021
189	7 795	12 423	20 407	25 207	2 434	4 174	43 874	811	54 106	03 3 51 006
50	8 314	31 285	39 649	31 921	5 230	10 512	66 288	1 004	66 002	03 3 52 011
272	6 791	42 680	49 743	22 425	5 828	14 347	63 649	1 216	52 338	03 3 55 022
248	6 168	18 738	25 154	20 208	2 750	6 295	41 817	811	51 560	03 4 54 032
										03 4 56 015
Westfalen										
13	8 650	38 068	46 730	42 848	4 940	12 790	81 728	1 475	55 415	05
97	7 974	28 910	36 981	40 355	4 062	9 714	71 684	1 237	57 942	05 1 58 016
104	15 198	49 813	65 115	71 299	8 441	16 737	128 118	1 423	90 036	05 1 58 020
104	10 746	40 753	51 603	60 340	7 309	13 697	105 555	1 172	90 053	05 1 58 028
29	5 273	21 360	26 662	44 258	4 636	7 258	68 298	1 091	62 600	05 1 58 032
196	7 155	27 530	34 881	42 319	5 082	10 035	72 247	1 120	64 509	05 1 62 004
173	7 457	20 038	27 667	43 520	2 722	6 825	67 084	1 220	54 989	05 1 62 008
194	21 733	84 915	106 842	103 828	15 419	28 531	197 558	1 327	148 902	05 1 62 022
252	8 272	24 175	32 699	47 382	5 536	8 123	77 494	1 001	77 434	05 1 62 024
52	6 825	18 818	25 695	41 263	3 363	6 303	64 018	912	70 217	05 1 66 032
131	10 729	25 530	36 390	61 278	5 107	8 752	94 023	880	106 789	05 1 70 008
203	7 088	30 845	38 136	35 848	4 272	10 364	67 892	1 094	62 053	05 1 70 024
16	5 515	17 390	22 921	31 350	2 813	5 843	51 241	923	55 535	05 1 70 048
										05 3 54 012

9 Realsteuerkraft
9.4 Kreisangehörige Gemeinden

Gemein- schlüssel- nummer	Gemeinde	Realsteuern								
		Istaufkommen			Grundbetrag			Hebesatz		
		Grund- steuer A	Grund- steuer B	Gewerbe- steuer	Grund- steuer A	Grund- steuer B	Gewerbe- steuer	Grund- steuer A	Grund- steuer B	Gewerbe- steuer
		1 000 DM						%		
Früheres										
Baden-										
08										
08 1 15 045	Sindelfingen	55	19 096	67 156	22	5 787	17 673	250	330	380
08 1 16 019	Esslingen	106	26 942	65 779	27	6 736	16 866	400	400	390
08 1 17 026	Göppingen	128	12 961	42 099	38	3 812	11 859	340	340	355
08 1 18 048	Ludwigsburg	153	17 994	130 974	51	6 205	34 926	300	290	375
08 1 19 079	Waiblingen	165	11 232	64 910	62	3 873	18 546	265	290	350
08 1 35 019	Heidenheim/Brenz	112	12 085	45 478	40	3 453	12 633	280	350	360
08 1 36 065	Schwäbisch-Gmünd	193	11 489	35 796	71	3 236	10 227	270	355	350
08 1 36 088	Aalen	255	11 483	49 391	85	3 765	14 112	300	305	350
08 3 17 096	Offenburg	153	14 577	56 774	55	3 644	14 941	280	400	380
08 3 26 074	Villingen-Schwenningen	284	16 217	46 437	81	4 633	13 268	350	350	350
08 3 35 043	Konstanz	83	13 994	53 239	27	4 514	14 789	310	310	360
08 4 15 061	Reutlingen	129	22 559	96 731	40	7 050	27 637	320	320	350
08 4 16 041	Tübingen	171	17 141	38 332	47	4 181	10 648	360	410	360
08 4 35 016	Friedrichshafen	222	10 746	52 929	79	3 838	15 123	280	280	350
Bay										
09										
09 7 75 135	Neu-Ulm	216	11 712	21 873	64	3 346	6 250	335	350	350
Hes										
06										
06 4 33 012	Rüsselsheim	73	12 027	104 996	21	4 009	30 881	340	300	340
06 4 34 001	Bad Homburg v d H	72	10 677	75 780	38	4 449	21 651	190	240	350
06 4 35 014	Hanau	54	18 037	96 550	27	5 637	22 453	200	320	430
06 5 31 005	Gießen	109	14 562	69 067	36	4 413	16 445	300	330	420
06 5 32 023	Wetzlar	106	8 577	46 486	33	2 859	11 919	320	300	390
06 5 34 014	Marburg, Lahn	190	11 698	58 118	68	3 899	14 530	280	300	400
06 6 31 009	Fulda	152	16 236	57 794	89	5 504	16 998	170	295	340
Nieder										
03										
03 1 52 012	Göttingen	286	37 617	66 632	58	7 677	16 252	490	490	410
03 1 58 037	Wolfenbüttel	308	10 697	26 642	103	3 146	7 011	300	340	380
03 2 52 006	Hamein	222	15 301	47 365	79	4 250	13 729	280	360	345
03 2 53 004	Garbsen	244	14 204	12 493	68	3 946	3 288	360	360	380
03 2 54 021	Hildesheim	229	27 938	83 229	76	6 985	20 300	300	400	410
03 3 51 006	Celle	167	18 216	63 165	62	4 443	17 072	270	410	370
03 3 52 011	Cuxhaven, Stadt	336	15 592	18 137	105	3 712	4 969	320	420	365
03 3 55 022	Lüneburg	70	14 254	45 051	28	3 959	12 514	250	360	360
03 4 54 032	Lingen	376	9 540	59 752	151	3 234	17 072	250	295	350
03 4 56 015	Nordhorn	373	9 397	26 681	136	2 937	7 495	270	320	356
Nordrhein-										
05										
05 1 58 016	Hilden	10	13 181	57 861	7	4 119	15 227	145	320	380
05 1 58 020	Langenfeld	76	13 100	45 679	54	3 797	11 564	140	345	395
05 1 58 028	Ratingen	117	28 946	83 886	58	7 237	19 925	200	400	420
05 1 58 032	Velbert	83	16 376	64 389	58	5 117	16 301	145	320	395
05 1 62 004	Dormagen	36	8 536	37 592	16	2 511	8 544	220	340	440
05 1 62 008	Grevenbroich	264	13 493	49 556	109	3 407	11 012	242	396	450
05 1 62 022	Meerbusch	220	14 203	35 266	96	3 551	8 015	230	400	440
05 1 62 024	Neuss	221	43 985	152 847	108	10 349	33 966	205	425	450
05 1 66 032	Viersen	463	16 940	41 580	140	3 939	9 670	330	430	430
05 1 70 008	Dinslaken	50	10 726	30 485	29	3 250	7 527	175	330	405
05 1 70 024	Moers	138	18 393	43 914	73	5 109	10 212	190	360	430
05 1 70 048	Wesel	243	11 980	51 203	113	3 375	12 338	215	355	415
05 3 54 012	Eschweiler	21	8 402	26 782	9	2 626	6 956	240	320	385

(Fortsetzung s nächste Seite)

¹⁾ Realsteuerkraft zusammen + Saldo aus Gemeindeanteil an der Einkommen- und Umsatzsteuer / Gewerbesteuerumlage

und -anspannung 1998
mit 50 000 Einwohnern und mehr

Realsteuerkraft				Gemeinde- anteil an der Einkommen- steuer	Gemeinde- anteil an der Umsatz- steuer	Gewerbe- steuer- umlage	Gemeindliche Steuerkraft ¹⁾		Einwohner- zahl am 30.06.1998	Gemeinde- schlüssel- nummer
Grund- steuer A	Grund- steuer B	Gewerbe- steuer	zusammen				DM je Einw			
1 000 DM										
Bundesgebiet										
Württemberg										
40	12 153	44 183	56 375	47 050	10 053	14 845	98 633	1 625	60 698	08
49	14 146	42 165	56 359	70 514	8 529	14 168	121 234	1 354	89 513	08 1 15 045
68	8 005	29 648	37 721	36 965	4 777	9 961	69 502	1 218	57 066	08 1 16 019
92	13 031	87 315	100 437	58 982	8 441	29 338	138 522	1 602	86 460	08 1 17 026
112	8 133	46 365	54 610	39 540	4 833	15 578	83 405	1 634	51 049	08 1 18 048
72	7 251	31 583	38 906	32 829	4 106	10 611	65 230	1 251	52 139	08 1 19 079
128	6 796	25 568	32 491	37 739	3 961	8 591	65 600	1 046	62 727	08 1 35 019
153	7 907	35 280	43 340	42 795	4 812	11 854	79 093	1 200	65 894	08 1 36 065
99	7 652	37 353	45 104	33 215	6 151	12 550	71 920	1 265	56 842	08 1 36 088
146	9 729	33 170	43 045	54 005	6 381	11 145	92 286	1 142	80 781	08 3 17 096
49	9 479	36 973	46 501	46 709	3 874	12 420	84 664	1 097	77 203	08 3 26 074
72	14 805	69 093	83 970	71 491	8 591	23 215	140 837	1 282	109 817	08 4 15 061
85	8 780	26 620	35 485	45 628	4 053	8 944	76 222	942	80 882	08 4 35 043
142	8 060	37 808	46 010	36 728	4 222	12 703	74 257	1 308	56 771	08 4 16 041
										08 4 35 016
ern										
115	7 027	15 625	22 767	33 668	3 158	5 250	54 343	1 085	50 084	07
										07 1 38 045
sen										
38	8 419	77 203	85 659	47 463	9 060	26 462	115 720	1 929	60 000	06
68	9 343	54 128	63 539	45 729	5 682	19 342	95 608	1 846	51 786	06 4 33 012
49	11 838	56 133	68 019	59 920	6 789	19 768	114 960	1 305	88 061	06 4 34 001
65	9 267	41 113	50 445	40 983	5 125	14 368	82 185	1 132	72 591	06 4 35 014
59	6 004	29 798	35 861	30 175	3 298	10 552	58 782	1 106	53 161	06 5 31 005
122	8 188	36 325	44 635	39 346	3 666	12 964	74 683	967	77 210	06 5 32 023
160	11 558	42 495	54 214	32 472	5 304	15 195	76 795	1 235	62 193	06 5 34 014
										06 6 31 009
sachsen										
104	16 122	40 630	56 856	59 117	7 951	13 651	110 273	871	126 547	03
185	6 607	17 528	24 320	29 997	2 884	5 210	51 991	965	53 896	03 1 52 012
142	8 925	34 323	43 390	31 031	6 159	11 256	69 324	1 179	58 802	03 1 58 037
122	8 287	8 220	16 629	36 409	1 678	2 762	51 954	821	63 311	03 2 52 006
137	14 669	50 750	65 555	54 957	7 886	16 993	111 405	1 060	105 057	03 2 53 004
112	9 330	42 680	52 122	36 898	5 315	14 340	79 995	1 093	73 191	03 2 54 021
189	7 795	12 423	20 407	25 207	2 434	4 174	43 874	811	54 106	03 3 51 006
50	8 314	31 285	39 649	31 921	5 230	10 512	66 288	1 004	66 002	03 3 52 011
272	6 791	42 680	49 743	22 425	5 828	14 347	63 649	1 216	52 338	03 3 55 022
248	6 168	18 738	25 154	20 208	2 750	6 295	41 817	811	51 560	03 4 54 032
										03 4 56 015
Westfalen										
13	8 650	38 068	46 730	42 848	4 940	12 790	81 728	1 475	55 415	05
97	7 974	28 910	36 981	40 355	4 062	9 714	71 684	1 237	57 942	05 1 58 016
104	15 198	49 813	65 115	71 299	8 441	16 737	128 118	1 423	90 036	05 1 58 020
104	10 746	40 753	51 603	60 340	7 309	13 697	105 555	1 172	90 053	05 1 58 028
29	5 273	21 360	26 662	44 258	4 636	7 258	68 298	1 091	62 600	05 1 58 032
196	7 155	27 530	34 881	42 319	5 082	10 035	72 247	1 120	64 509	05 1 62 004
173	7 457	20 038	27 667	43 520	2 722	6 825	67 084	1 220	54 989	05 1 62 008
194	21 733	84 915	106 842	103 828	15 419	28 531	197 558	1 327	148 902	05 1 62 022
252	8 272	24 175	32 699	47 382	5 536	8 123	77 494	1 001	77 434	05 1 62 024
52	6 825	18 818	25 695	41 263	3 363	6 303	64 018	912	70 217	05 1 66 032
131	10 729	25 530	36 390	61 278	5 107	8 752	94 023	880	106 789	05 1 70 008
203	7 088	30 845	38 136	35 848	4 272	10 364	67 892	1 094	62 053	05 1 70 024
16	5 515	17 390	22 921	31 350	2 813	5 843	51 241	923	55 535	05 1 70 048
										05 3 54 012

10 Gemeinden und deren Einwohner am 30. 06.1998

10.1 Einwohnerzahlen

Lfd. Nr.	Gemeindegrößenklasse 1) (Gemeinden mit ... bis unter ... Einwohnern)	Deutschland	Baden-Württemberg	Bayern	Brandenburg
Einwohner					
Kreisfreie Städte					
1	20 000 - 50 000	648 428	-	334 104	-
2	50 000 - 100 000	2 053 972	52 689	544 709	158 492
3	100 000 - 200 000	4 440 678	493 872	575 361	248 362
4	200 000 - 500 000	7 709 261	786 347	743 682	-
5	500 000 und mehr	11 861 426	584 565	1 192 133	-
6	Zusammen ...	26 713 765	1 917 473	3 389 989	406 854
Kreisangehörige Gemeinden					
7	unter 1 000	3 007 379	48 268	122 468	430 688
8	1 000 - 3 000	6 393 288	608 057	1 780 264	318 647
9	3 000 - 5 000	4 971 526	900 349	1 585 982	172 397
10	5 000 - 10 000	8 746 610	1 833 761	2 120 121	325 188
11	10 000 - 20 000	11 822 631	1 998 912	2 079 246	322 773
12	20 000 - 50 000	13 865 593	2 113 717	938 477	604 419
13	50 000 - 100 000	5 139 009	878 025	50 084	-
14	100 000 und mehr	1 364 397	109 817	-	-
15	Zusammen ...	55 310 433	8 490 906	8 676 642	2 174 112
16	Gemeinden insgesamt ..	82 024 198	10 408 379	12 066 631	2 580 966
Prozent der					
Kreisfreie Städte					
17	20 000 - 50 000	0,8	-	0,4	-
18	50 000 - 100 000	2,5	0,1	0,7	0,2
19	100 000 - 200 000	5,4	0,6	0,7	0,3
20	200 000 - 500 000	9,4	1,0	0,9	-
21	500 000 und mehr	14,5	0,7	1,5	-
22	Zusammen ...	32,6	2,3	4,1	0,5
Kreisangehörige Gemeinden					
23	unter 1 000	3,7	0,1	0,1	0,5
24	1 000 - 3 000	7,8	0,7	2,2	0,4
25	3 000 - 5 000	6,1	1,1	1,9	0,2
26	5 000 - 10 000	10,7	2,2	2,6	0,4
27	10 000 - 20 000	14,4	2,4	2,5	0,4
28	20 000 - 50 000	16,9	2,6	1,1	0,7
29	50 000 - 100 000	6,3	1,1	0,1	-
30	100 000 und mehr	1,7	0,1	-	-
31	Zusammen ...	67,4	10,4	10,6	2,7
32	Gemeinden insgesamt ...	100	12,7	14,7	3,1

*) Gebietsstand am 31. Dezember 1998.

1) Zuordnung nach der fortgeschriebenen Einwohnerzahl am 30. Juni 1998.

nach Ländern und Gemeindegrößenklassen*)

der Gemeinden

Hessen	Mecklenburg-Vorpommern	Niedersachsen	Nordrhein-Westfalen	Rheinland-Pfalz	Saarland	Lfd Nr.
--------	------------------------	---------------	---------------------	-----------------	----------	---------

zahl

-	48 437	-	-	221 332	-	1
-	196 085	217 464	-	233 775	-	2
452 657	106 673	557 423	1 101 423	561 323	-	3
267 591	210 585	248 012	3 131 958	-	-	4
643 601	-	518 181	3 259 847	-	-	5
1 363 849	561 780	1 541 080	7 493 228	1 016 430	-	6
733	386 732	185 958	-	678 045	-	7
66 086	257 930	629 553	-	825 644	-	8
309 472	133 667	325 182	13 658	283 267	-	9
1 028 297	143 122	933 596	457 111	564 205	95 905	10
1 580 249	219 869	1 528 856	1 911 252	358 725	409 550	11
1 218 453	100 320	2 002 872	4 223 450	224 342	334 376	12
465 002	-	473 206	3 032 126	67 570	51 714	13
-	-	231 604	837 481	-	185 495	14
4 668 292	1 241 640	6 310 827	10 475 078	3 001 798	1 077 040	15
6 032 141	1 803 420	7 851 907	17 968 306	4 018 228	1 077 040	16

Gesamtbevölkerung

-	0,1	-	-	0,3	-	17
-	0,2	0,3	-	0,3	-	18
0,6	0,1	0,7	1,3	0,7	-	19
0,3	0,3	0,3	3,8	-	-	20
0,8	-	0,6	4,0	-	-	21
1,7	0,7	1,9	9,1	1,2	-	22
0,0	0,5	0,2	-	0,8	-	23
0,1	0,3	0,8	-	1,0	-	24
0,4	0,2	0,4	0,0	0,3	-	25
1,3	0,2	1,1	0,6	0,7	0,1	26
1,9	0,3	1,9	2,3	0,4	0,5	27
1,5	0,1	2,4	5,1	0,3	0,4	28
0,6	-	0,6	3,7	0,1	0,1	29
-	-	0,3	1,0	-	0,2	30
5,7	1,5	7,7	12,8	3,7	1,3	31
7,4	2,2	9,6	21,9	4,9	1,3	32

10 Gemeinden und deren Einwohner am 30. 6. 1998

10.1 Einwohnerzahlen

Lfd. Nr	Gemeindegrößenklasse 1) (Gemeinden mit ... bis unter ... Einwohnern)	Sachsen	Sachsen-Anhalt	Schleswig-Holstein	Thüringen
					Einwohner
	Kreisfreie Städte				
1	20 000 - 50 000	-	-	-	44 555
2	50 000 - 100 000	184 693	87 820	166 332	211 913
3	100 000 - 200 000	100 156	-	-	117 797
4	200 000 - 500 000	1 154 624	508 468	453 571	204 423
5	500 000 und mehr	-	-	-	-
6	Zusammen ...	1 439 473	596 288	619 903	578 688
	Kreisangehörige Gemeinden				
7	unter 1 000	86 282	429 325	336 096	302 784
8	1 000 - 3 000	652 202	493 661	401 350	359 894
9	3 000 - 5 000	550 580	163 291	164 648	369 033
10	5 000 - 10 000	571 427	146 387	299 945	227 545
11	10 000 - 20 000	576 114	221 946	443 993	171 146
12	20 000 - 50 000	631 194	588 549	424 042	461 382
13	50 000 - 100 000	-	50 732	70 550	-
14	100 000 und mehr	-	-	-	-
15	Zusammen ...	3 067 799	2 093 891	2 140 624	1 891 784
16	Gemeinden insgesamt ...	4 507 272	2 690 179	2 760 527	2 470 472
					Prozent der
	Kreisfreie Städte				
17	20 000 - 50 000	-	-	-	0,1
18	50 000 - 100 000	0,2	0,1	0,2	0,3
19	100 000 - 200 000	0,1	-	-	0,1
20	200 000 - 500 000	1,4	0,6	0,6	0,2
21	500 000 und mehr	-	-	-	-
22	Zusammen ...	1,8	0,7	0,8	0,7
	Kreisangehörige Gemeinden				
23	unter 1 000	0,1	0,5	0,4	0,4
24	1 000 - 3 000	0,8	0,6	0,5	0,4
25	3 000 - 5 000	0,7	0,2	0,2	0,4
26	5 000 - 10 000	0,7	0,2	0,4	0,3
27	10 000 - 20 000	0,7	0,3	0,5	0,2
28	20 000 - 50 000	0,8	0,7	0,5	0,6
29	50 000 - 100 000	-	0,1	0,1	-
30	100 000 und mehr	-	-	-	-
31	Zusammen ...	3,7	2,6	2,6	2,3
32	Gemeinden insgesamt ...	5,5	3,3	3,4	3,0

*) Gebietsstand am 31. Dezember 1998.

1) Zuordnung nach der fortgeschriebenen Einwohnerzahl am 30. Juni 1998.

nach Ländern und Gemeindegrößenklassen *)

der Gemeinden

Flächen- länder	Berlin	Bremen	Hamburg	Stadt- staaten	nachrichtlich.		Lfd. Nr
					Früheres Bundesgebiet	Neue Länder u. Berlin-Ost	
zahl							
648 428	-	-	-	-	555 436	92 992	1
2 053 972	-	-	-	-	1 214 969	839 003	2
4 315 047	-	125 631	-	125 631	3 867 690	572 988	3
7 709 261	-	-	-	-	5 631 161	2 078 100	4
6 198 327	3 417 247	545 044	1 700 808	5 663 099	10 578 864	1 282 562	5
20 925 035	3 417 247	670 675	1 700 808	5 788 730	21 848 120	4 865 645	6
3 007 379	-	-	-	-	1 371 568	1 635 811	7
6 393 288	-	-	-	-	4 310 954	2 082 334	8
4 971 526	-	-	-	-	3 582 558	1 388 968	9
8 746 610	-	-	-	-	7 332 941	1 413 669	10
11 822 631	-	-	-	-	10 310 783	1 511 848	11
13 865 593	-	-	-	-	11 479 729	2 385 864	12
5 139 009	-	-	-	-	5 088 277	50 732	13
1 364 397	-	-	-	-	1 364 397	-	14
55 310 433	-	-	-	-	44 841 207	10 469 226	15
76 235 468	3 417 247	670 675	1 700 808	5 788 730	66 689 327	15 334 871	16
Gesamtbevölkerung							
0,8	-	-	-	-	0,7	0,1	17
2,5	-	-	-	-	1,5	1,0	18
5,3	-	0,2	-	0,2	4,7	0,7	19
9,4	-	-	-	-	6,9	2,5	20
7,6	4,2	0,7	2,1	6,9	12,9	1,6	21
25,5	4,2	0,8	2,1	7,1	26,6	5,9	22
3,7	-	-	-	-	1,7	2,0	23
7,8	-	-	-	-	5,3	2,5	24
6,1	-	-	-	-	4,4	1,7	25
10,7	-	-	-	-	8,9	1,7	26
14,4	-	-	-	-	12,6	1,8	27
16,9	-	-	-	-	14,0	2,9	28
6,3	-	-	-	-	6,2	0,1	29
1,7	-	-	-	-	1,7	-	30
67,4	-	-	-	-	54,7	12,8	31
92,9	4,2	0,8	2,1	7,1	81,3	18,7	32

10 Gemeinden und deren Einwohner am 30.6.1998 nach Ländern und Gemeindegrößenklassen*)

10.2 Anzahl der Gemeinden

Größenklasse 1) (Gemeinden mit ... bis unter ... Einwohnern)	Deutsch- land	Baden- Württem- berg	Bayern	Branden- burg	Hessen	Mecklen- burg- Vorpom- mern	Nieder- sachsen	Nord- rhein- West- falen	Rhein- land- Pfalz	Saar- land	Sachsen
Kreisfreie Städte											
20 000 - 50 000	15	-	8	-	-	1	-	-	5	-	-
50 000 - 100 000	30	1	9	2	-	3	3	-	3	-	3
100 000 - 200 000	33	4	5	2	3	1	4	7	4	-	1
200 000 - 500 000	27	3	2	-	1	1	1	11	-	-	3
500 000 und mehr	12	1	1	-	1	-	1	5	-	-	-
Zusammen ...	117	9	25	4	5	6	9	23	12	-	7
Kr.ang. Gemeinden											
unter 1 000	6 526	89	146	1 156	1	826	252	-	1 605	-	146
1 000 - 3 000	3 604	285	975	191	29	160	370	-	497	-	333
3 000 - 5 000	1 295	230	410	46	79	35	84	3	75	-	145
5 000 - 10 000	1 249	267	310	46	146	21	127	56	82	12	85
10 000 - 20 000	852	148	153	25	115	17	112	129	25	27	41
20 000 - 50 000	465	69	36	21	44	4	67	134	8	11	22
50 000 - 100 000	77	13	1	-	7	-	8	44	1	1	-
100 000 und mehr	11	1	-	-	-	-	2	7	-	1	-
Zusammen ...	14 079	1 102	2 031	1 485	421	1 063	1 022	373	2 293	52	772
Gemeinden insges. ...	14 196	1 111	2 056	1 489	426	1 069	1 031	396	2 305	52	779

Größenklasse 1) (Gemeinden mit ... bis unter ... Einwohnern)	Sachsen- Anhalt	Schles- wig- Hol- stein	Thü- ringen	Flächen- länder	Berlin	Bremen	Ham- burg	Stadt- staaten	nachrichtlich:	
									Früheres Bundes- gebiet	Neue Länder u. Berlin-Ost
Kreisfreie Städte										
20 000 - 50 000	-	-	1	15	-	-	-	-	13	2
50 000 - 100 000	1	2	3	30	-	-	-	-	18	12
100 000 - 200 000	-	-	1	32	-	1	-	1	28	5
200 000 - 500 000	2	2	1	27	-	-	-	-	20	7
500 000 und mehr	-	-	-	9	1	1	1	3	12	1
Zusammen ...	3	4	6	113	1	2	1	4	91	27
Kr.ang. Gemeinden										
unter 1 000	891	746	668	6 526	-	-	-	-	2 839	3 687
1 000 - 3 000	301	246	217	3 604	-	-	-	-	2 402	1 202
3 000 - 5 000	43	43	102	1 295	-	-	-	-	924	371
5 000 - 10 000	21	43	33	1 249	-	-	-	-	1 043	206
10 000 - 20 000	16	32	12	852	-	-	-	-	741	111
20 000 - 50 000	19	15	15	465	-	-	-	-	384	81
50 000 - 100 000	1	1	-	77	-	-	-	-	76	1
100 000 und mehr	-	-	-	11	-	-	-	-	11	-
Zusammen ...	1 292	1 126	1 047	14 079	-	-	-	-	8 420	5 659
Gemeinden insges. ...	1 295	1 130	1 053	14 192	1	2	1	4	8 511	5 686

*) Gebietsstand am 31. Dezember 1998.

1) Zuordnung nach der fortgeschriebenen Einwohnerzahl am 30. Juni 1998.

Fachserie 14: Finanzen und Steuern

Reihe 2: Vierteljährliche Kassenergebnisse der öffentlichen Haushalte

Der *vierteljährliche Bericht* gliedert die kassenmäßigen Ausgaben und Einnahmen von Bund, Lastenausgleichsfonds, ERP-Sondervermögen, Ländern, Gemeinden und Gemeindeverbänden nach Art und Körperschaftsgruppen. Darüber hinaus werden die Ausgaben für Baumaßnahmen nach ausgewählten Aufgabenbereichen aufgeschlüsselt; die kassenmäßigen Steuereinnahmen und der Schuldenstand der Gebietskörperschaften sind in gesonderten Übersichten dargestellt.

In dem Bericht für das 2., 3. und 4. Vierteljahr werden auch kumulierte Ergebnisse (Halbjahr, Dreivierteljahr, Jahr) veröffentlicht.

Reihe 3: Rechnungsergebnisse

In dieser Reihe erscheinen *jährlich* nach Aufgabenbereichen, Ausgabe-/Einnahmearten und Ländern gegliederte Berichte über die Rechnungsergebnisse

des öffentlichen Gesamthaushalts (Reihe 3.1), und der kommunalen Haushalte (Reihe 3.3).

Daneben erfolgt für einzelne wichtige Aufgabenbereiche eine tiefere funktionale Aufgliederung der Jahresrechnungsergebnisse der öffentlichen Haushalte, und zwar für

Bildung, Wissenschaft und Kultur (Reihe 3.4), Soziale Sicherung und Gesundheit, Sport und Erholung (Reihe 3.5), Öffentliche und öffentlich geförderte Einrichtungen für Wissenschaft, Forschung und Entwicklung (Reihe 3.6)

Ergebnisse der Hochschulfinanzstatistik werden in der Fachserie 11 „Bildung und Kultur“, Reihe 4.5 „Finanzen der Hochschulen“ veröffentlicht.

Reihe 4: Steuerhaushalt

Die *vierteljährlichen* Berichte (4. Vierteljahr mit Jahresergebnis) enthalten Angaben über die kassenmäßigen Steuereinnahmen des Bundes, der Länder und der Gemeinden und Gemeindeverbände nach Ländern und Steuerarten sowie über die Verteilung im Rahmen des Steuerverbundes. Zum Jahresergebnis werden ergänzend methodische Erläuterungen mit Hinweisen auf Zahlungsweise, Zahlungstermine und Tarife der ergiebigsten Steuern gebracht.

Reihe 4.S: Sonderbeiträge

Reihe 4.S.1: Kassenmäßige Steuereinnahmen 1977 bis 1987

Dieser Bericht enthält für die Jahre 1977 bis 1987 nach Ländern gegliedert Angaben über das jährliche Aufkommen an Einzelsteuern und deren Verteilung auf die Körperschaften Bund, (Europäische Gemeinschaften) Länder und Gemeinden/Gv. Für den gemeindlichen Bereich sind die Daten darüber hinaus nach kreisfreien Städten, kreisangehörigen Gemeinden und Landkreisen unterteilt. In langen Reihen wird ein Überblick über die Einnahmeentwicklung seit 1950 gegeben.

Reihe 5: Schulden der öffentlichen Haushalte

In der *jährlichen* Veröffentlichung werden Angaben über den Stand der Schulden von Bund, Lastenausgleichsfonds, ERP-Sondervermögen, Ländern, Gemeinden, Gemeindeverbänden,

Zweckverbänden und sonstigen juristischen Personen zwischenkommendlicher Zusammenarbeit nach Arten und Fälligkeit sowie über Bürgschaften, Garantien und sonstige Gewährleistungen dieser Körperschaften gebracht. Außerdem werden die Schuldenaufnahmen und Tilgungen nachgewiesen.

Reihe 6: Personal des öffentlichen Dienstes

Die *jährliche* Veröffentlichung enthält Angaben über die Zahl der Beschäftigten am Stichtag 30. Juni bei Bund, Ländern, Gemeinden und Gemeindeverbänden, kommunalen Zweckverbänden, Bundeseisenbahnvermögen (unmittelbarer öffentlicher Dienst); bei der Bundesanstalt für Arbeit, der Deutschen Bundesbank, den Sozialversicherungsträgern, den Trägern der Zusatzversorgung von Bund, Ländern, Gemeinden und Gemeindeverbänden und den rechtlich selbständigen Anstalten, Körperschaften und Stiftungen des öffentlichen Rechts mit Dienstherrnfähigkeit (mittelbarer öffentlicher Dienst), sowie bei rechtlich selbständigen Organisationen ohne Erwerbszweck für Wissenschaft, Forschung und Entwicklung mit überwiegend öffentlicher Finanzierung und bei rechtlich selbständigen öffentlichen Einrichtungen.

Die Beschäftigten werden *jährlich* in der Gliederung nach: Geburtsmonat und -jahr, Geschlecht, Art, Umfang und Dauer des Dienst- oder Arbeitsvertragsverhältnisses, der Laufbahngruppe, Einstufung, Dienst- oder Lebensaltersstufe, Ortszuschlagsstufe, Dienst- oder Arbeitsort sowie nach Einzelplan, Kapitel und Aufgabenbereich erfaßt. In den neuen Ländern wird die Erhebung bis einschl. 30. Juni 1997 nur mit einem eingeschränkten Merkmalskatalog durchgeführt.

Reihe 6.1: Versorgungsempfänger des öffentlichen Dienstes

Die jährliche Veröffentlichung enthält Angaben über die Leistungsberechtigten des öffentlich-rechtlichen Alterssicherungssystems zum Stichtag 1. Januar. Aufgrund der verschiedenen gesetzlichen Grundlagen werden drei aus den Haushaltsmitteln der jeweiligen Dienstherrn finanzierte Altersversorgungssysteme unterschieden: die Beamtenversorgung (einschl. Richterversorgung), die Soldatenversorgung und die Versorgung der nach dem Zweiten Weltkrieg nicht wiederverwendeten Bediensteten des Deutschen Reiches, soweit sie einen Anspruch auf beamtenrechtliche Versorgung hatten.

Die Versorgungsempfänger werden jährlich in der Gliederung nach: ehemaligem Beschäftigungsbereich, Art des früheren Dienstverhältnisses, Versorgungsart, Geburtsmonat und -jahr, Geschlecht, Familienstand, Wohnort, Laufbahn-/Besoldungsgruppe, Ruhegehaltssatz, Grund für den Eintritt des Versorgungsfalles, Bruttobezüge des Vorjahres sowie Bezügebestandteile im Berichtsmonat erfaßt. Im Bereich des mittelbaren öffentlichen Dienstes sehen die gesetzlichen Vorschriften ein verkürztes Erhebungsprogramm mit den Merkmalen Art des früheren Dienstverhältnisses, Versorgungsart und Besoldungsgruppe vor.

Reihe 7: Einkommen- und Vermögensteuer

In *dreijährlicher* Folge werden – unter Auswertung der steuerlichen Veranlagungsergebnisse – folgende Steuerstatistiken herausgegeben:

Fortsetzung nächste Seite

7.1 Lohn- und Einkommensteuer

Der Bericht gibt Aufschluß über die Höhe und Struktur der Einkünfte, die Besteuerung des erfaßten Einkommens sowie über Sonderausgaben, außergewöhnliche Belastungen und Sondervergünstigungen der zur Einkommensteuer veranlagten natürlichen Personen. Ferner sind die Einkünfte aller Lohn- und Einkommensteuerpflichtigen in einer steuerlichen Einkommenspyramide dargestellt. Daneben werden aufgrund einheitlicher Gewinnfeststellung die Einkünfte und Sondervergünstigungen Personengesellschaften/Gemeinschaften nachgewiesen.

7.2 Körperschaftsteuer

Die Veröffentlichung gibt einen Überblick über Höhe, Verteilung und Besteuerung des steuerlich erfaßten Einkommens der Körperschaften. Das Einkommen und die Steuerschuld der Körperschaftsteuerpflichtigen werden u.a. in der Gliederung nach Rechtsformen, Größenklassen des Gesamtbetrags der Einkünfte und im 6-jährigen Turnus nach Wirtschaftszweigen bis einschl. 1977 (ab 1983 siehe Reihe 7.S.1) veröffentlicht.

7.3 Lohnsteuer

Die Angaben dieser Veröffentlichung beziehen sich auf den Bruttolohn und die Lohnsteuer der veranlagten und nichtveranlagten Lohnsteuerpflichtigen in der Gliederung nach Größenklassen des Bruttolohns und der Einkünfte aus nichtselbständiger Arbeit, Steuerklassen und Geschlecht.

7.4 Vermögensteuer

Die Veröffentlichung (Erscheinungsfolge 3jährlich) enthält Angaben über die Zusammensetzung und Höhe des Vermögens der zur Vermögensteuer veranlagten Steuerpflichtigen. Die Schichtung des Vermögens wird für die natürlichen Personen u.a. in Verbindung mit ihrer Beteiligung am Erwerbsleben und der Haushaltsgröße der Veranlagungsgemeinschaft dargestellt, für die nichtnatürlichen Personen in Verbindung mit Rechtsformen.

7.5 Einheitswerte

7.5.1 Einheitswerte der gewerblichen Betriebe

Der in 3jährlicher Folge erscheinende Bericht vermittelt einen Einblick in Umfang und Struktur des bewerteten Betriebsvermögens. Auf der Grundlage der Vermögensaufstellung zur Ermittlung des Einheitswerts des gewerblichen Betriebs oder des einem freien Beruf dienenden Vermögens wird der nach bewertungsrechtlicher Abgrenzung Vermögens- und Kapitalaufbau in tiefer Gliederung nach Wirtschaftszweigen sowie nach Rechtsformen und Einheitswertgruppen nachgewiesen.

Reihe 7.S: Sonderbeiträge

7.S.1: Wirtschaftliche Gliederung der Einkommen- und Körperschaftsteuerpflichtigen

Diese Veröffentlichung (Erscheinungsfolge: 6jährlich) enthält Angaben über die steuerlichen Einkünfte und die Einkommen- und Körperschaftsteuer von natürlichen Personen und Personengesellschaften/Gemeinschaften aus der Einkommensteuerstatistik sowie von juristischen Personen aus der Körperschaftsteuerstatistik nach Wirtschaftsbereichen.

Reihe 8: Umsatzsteuer

Die jährlich erscheinende Veröffentlichung enthält Angaben über Steuerpflichtige, steuerbaren Umsatz und Umsatzsteuer in tiefer Gliederung nach Wirtschaftszweigen, z.T. kombiniert

mit Umsatzgrößenklassen und Rechtsformen. Ferner werden u.a. Angaben über steuerfreie und steuerpflichtige Umsätze (nach Art der Steuersätze), über Umsatzsteuer vor Abzug der Vorsteuer und abziehbare Vorsteuer gemacht. Darüber hinaus erfolgt der Nachweis der Steuerpflichtigen, des Umsatzes und der Umsatzsteuer nach kreisfreien Städten und Landkreisen.

Reihe 9: Verbrauchsteuern

9.1 Tabaksteuer

9.1.1 Absatz von Tabakwaren (vierteljährlich). Im Bericht für das 4. Vierteljahr wird auch das Jahresergebnis veröffentlicht.

9.1.2 Tabakgewerbe (jährlich). Mit einem Überblick über Herstellung, Einfuhr und Absatz von Tabakwaren. (Berichterstattung mit dem Berichtsjahr 1997 eingestellt)

9.2 Biersteuer

9.2.1 Absatz von Bier (monatlich). In dem Bericht für Dezember wird auch das Ergebnis für das Kalenderjahr veröffentlicht.

9.2.2 Brauwirtschaft (jährlich). Mit Angaben über Braustätten und ihre Erzeugung.

9.3 Mineralölsteuer

Der jährlich erscheinende Bericht bringt Nachweisungen über die versteuerten Mengen und die Verwendung von steuerbegünstigtem Mineralöl.

9.4 Branntweinmonopol und Branntweinsteuer

In jährlicher Folge werden Brennereien, Alkoholerzeugung und -absatz, Ein- und Ausfuhr von Branntwein und Branntweinerzeugnissen sowie Einnahmen aus dem Branntweinmonopol nachgewiesen.

9.5 Schaumweinsteuer

Der Jahresbericht enthält Angaben über die Schaumweinersteller, ihren Absatz sowie über das Steuersoll.

Reihe 10: Realsteuern

10.1 Realsteuervergleich


Der jährliche Bericht umfaßt Angaben über Istaufkommen, Grundbeträge, gewogene Durchschnittshebesätze und Hebesatzsteuerung bei den einzelnen Realsteuern sowie über den Gemeindeanteil an der Einkommensteuer und die an Bund und Länder abgeführte Gewerbesteuerumlage. Außerdem werden Steuerkraftberechnungen für die einzelnen kreisfreien Städte, die kreisangehörigen Gemeinden mit 50 000 Einwohnern und mehr und die nach Landkreisen zusammengefaßten kreisangehörigen Gemeinden veröffentlicht.



**Statistisches Bundesamt
Gustav-Stresemann-Ring 11
65189 Wiesbaden**

Veröffentlichungen und Prospekte sind durch den Verlag Metzler-Poeschel, Verlagsauslieferung SFG-Servicecenter Fachverlage GmbH, Postfach 43 43, 72774 Reutlingen, erhältlich.

Soeben erschienen



Statistisches Bundesamt

Informationen aus 1. Hand: Statistisches Jahrbuch 1999

Das umfassendste statistische Nachschlagewerk Deutschlands.

○ **Statistisches Jahrbuch 1999
für die Bundesrepublik Deutschland**

763 Seiten mit 37 vierfarbigen Schaubildern.
Format 21,5 x 25,5 cm. DM 128,- / EUR 65,45
ISBN 3-8246-0600-3

○ **Statistisches Jahrbuch 1999
für das Ausland**

396 Seiten mit 21 vierfarbigen Schaubildern.
Format 21,5 x 25,5 cm. DM 57,- / EUR 29,14
ISBN 3-8246-0601-1

Beide Bände zusammen in einem Schuber
zum Vorzugspreis von DM 158,- / EUR 80,78
1159 Seiten mit 58 vierfarbigen Schaubildern.
Format 21,5 x 25,5 cm.
ISBN 3-8246-0602-X

Beide Bände komplett auf

○ **CD-ROM**

DM 98,- / EUR 50,11
ISBN 3-8246-0603-8

Erhältlich im Buchhandel oder direkt beim Verlag Metzler-Poeschel,
Auslieferung SFG-Servicecenter Fachverlage GmbH, Postfach 43 43,
72774 Reutlingen, Telefon (0 70 71) 93 53 50, Telefax (0 70 71) 93 53 35,
Internet: <http://www.s-f-g.com>, E-Mail: staba@s-f-g.com

— METZLER —
POESCHEL