



Statistisches Bundesamt

Finanzen und Steuern



Fachserie **14**


Reihe 9.3

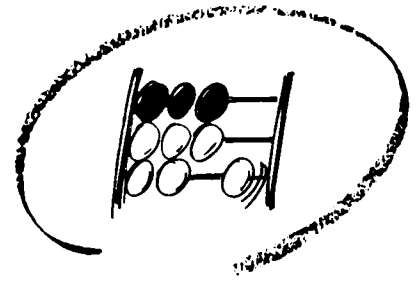
Mit gesamtdeutschen Ergebnissen

Mineralölsteuer

1992


**METZLER
POESCHEL**





Statistisches Bundesamt

Finanzen und Steuern



Fachserie **14**

Reihe 9.3

Mineralölsteuer

1992

Statistisches Bundesamt
Bibliothek - Dokumentation - Archiv

**METZLER
POESCHEL**

Herausgeber:
Statistisches Bundesamt, Wiesbaden, Gustav-Stresemann-Ring 11

Postanschrift:
Statistisches Bundesamt
65180 Wiesbaden

Verlag:
Metzler-Poeschel, Stuttgart

Verlagsauslieferung:
Hermann Leins GmbH & Co. KG
Postfach 11 52
72125 Kusterdingen
Telefon: 07071/935350
Telex: 7262891 mepo d
Telefax: 07071/33653

Erscheinungsfolge: jährlich

Erschienen im Oktober 1993

Preis: DM 6,90

Bestellnummer: 2140930 - 92700

Copyright: Statistisches Bundesamt, Wiesbaden 1993

Vervielfältigung - außer für gewerbliche Zwecke -
mit Quellenangabe gestattet.

Umweltfreundliches Papier aus 100 % Altpapier

Inhalt

	Seite
T e x t t e i l	
1 Bemerkungen zum Steuerrecht	
1.1 Rechtsgrundlagen der Besteuerung	4
1.2 Steuergegenstand und Steuertarif	4
2 Hinweise zur Methodik der Statistik	5
 T a b e l l e n t e i l	
1 Versteuertes Mineralöl und Steuersoll nach Mineralölarnten	6
2 Versteuerung von Mineralöl 1992 nach Mineralölarnten und Monaten	
2.1 Versteuerte Mengen	8
2.2 Steuersollbeträge ..	10
3 Verwendung steuerbegünstigten Mineralöls nach Mineralölarnten und Verwendungszwecken	12
4 Verwendung steuerbegünstigten Mineralöls zur Gewinnung von Strom, Wärme und Licht 1988 bis 1992	14
5 Verwendung unverteuerten Mineralöls zu gewerblichen oder gemeinnützigen Zwecken 1988 bis 1992	14
6 Verwendung unverteuerten Mineralöls zu Versuchszwecken 1988 bis 1992	15
7 Verbrauch unverteuerten Mineralöls zur Aufrechterhaltung des Betriebes in Mineralölherstellungsbetrieben 1988 bis 1992	15
8 Verwendung unverteuerten Mineralöls als Luftfahrt- und Schiffsbetriebsstoff 1988 bis 1992	16
9 Absatz von steuerbarem Mineralöl 1992	17
10 Steuerpflichtige Betriebe 1988 bis 1992	18

Die Angaben ab 1991 beziehen sich auf den Gebietsstand der Bundesrepublik
Deutschland seit dem 3.10.1990.

Die Angaben bis 1990 beziehen sich auf die Bundesrepublik Deutschland nach dem Gebietsstand
bis zum 3.10.1990; sie schließen Berlin-West ein.

Zeichenerklärung

-	= nichts vorhanden
0	= weniger als die Hälfte von 1 in der letzten besetzten Stelle, jedoch mehr als nichts
x	= Tabellenfach gesperrt, weil Aussage nicht sinnvoll
r	= berichtigte Zahl
.	= Zahlenwert unbekannt oder geheimzuhalten

Abkürzungen

BGBI.	= Bundesgesetzblatt
hl	= Hektoliter
dt	= Dezitonne (100 kg)
MWh	= Megawattstunde
GWh	= Gigawattstunde
AZO	= Allgemeine Zollordnung

Abweichungen in den Summen durch Runden der Zahlen

1 Bemerkungen zum Steuerrecht

1.1 Rechtsgrundlagen der Besteuerung

Maßgebend für die Besteuerung von Mineralöl im Berichtszeitraum waren

- Mineralölsteuergesetz - MinöStG - in der Fassung der Bekanntmachung vom 20. Dezember 1988 (BGBl. I S. 2277), zuletzt geändert durch Artikel 32 des Steueränderungsgesetzes 1992 vom 25. Februar 1992 (BGBl. I S. 297). Danach dürfen u.a. ab 1.3.1992 Erdgas und andere gasförmige Kohlenwasserstoffe unvermischt mit anderen Mineralölen zum ermäßigten Steuersatz von 47,60 DM für 1 MWh als Kraftstoff verwendet werden; Petrolkoks darf unversteuert zur Verkokung von Steinkohle verwendet werden.
- Verordnung zur Durchführung des Mineralölsteuergesetzes - MinöStDV - vom 26. Mai 1953 (BGBl. I S. 237, 280), zuletzt geändert durch die Zweite Verordnung zur Änderung von Verordnungen zur Durchführung des Mineralölsteuergesetzes vom 26. Februar 1992 (BGBl. I S. 359).

1.2 Steuergegenstand und Steuertarif

Mineralöl unterliegt im Erhebungsgebiet der Mineralölsteuer. Mineralöl im Sinne des MinöStG sind nach § 1 Abs. 2:

1. die Waren der Unterpositionen 2707.10 bis 2707.30, 2707.50 und 2707 9911 des Zolltarifs,
2. die Waren der Unterpositionen 2707.91, 2707 9991 und 2707 9999, soweit sie nicht nachweislich aus Kohle hergestellt sind, und die Waren der Position 27.10 des Zolltarifs ohne die Braunkohlenteeröle, die als Kraftstoff nicht verwendbar sind, und ohne die Zubereitungen mit einem Gehalt an Erdöl oder Öl aus bituminösen Mineralien unter 95 Gewichtshundertteilen, die nicht Kraftstoffe sind,
3. die Reinigungsextrakte aus der Unterposition 2713.90 des Zolltarifs mit einem Tropfpunkt nach DIN 51 801 unter 35° C,
4. die gesättigten Kohlenwasserstoffe mit einer Kohlenstoffzahl von C₅ bis C₁₂ der Unter-

position 2901.10 und die Kohlenwasserstoffe der Unterpositionen 2902.20 bis 2902.44 des Zolltarifs,

5. Erdgas, Flüssiggase und andere gasförmige Kohlenwasserstoffe aus den Positionen 27.11 und 29.01 des Zolltarifs,
6. Kraftstoffe anderer als der unter den Nummern 1 bis 5 genannten Positionen und Unterpositionen des Zolltarifs, ganz oder teilweise aus Kohlenwasserstoffen,
7. die Waren der Unterpositionen 2712.10, 2712.20, 2712 9031 bis 2712 9090 und der Positionen 27.13 und 27.15, ausgenommen Reinigungsextrakte mit einem Tropfpunkt nach DIN 51 801 unter 35° C, harzartige Rückstände, gebrauchte Bleicherden und Abfalllaugen aus der Unterposition 2713.90 des Zolltarifs.

Zolltarif im Sinne dieses Gesetzes sind der Gemeinsame Zolltarif der Europäischen Gemeinschaften in der Fassung des Anhangs zur Verordnung (EWG) Nr. 2658/87 des Rates vom 23. Juli 1987 (ABl. EG Nr. L 256 S. 1) und die zu seiner Durchführung erlassenen Rechtsvorschriften.

Der Mineralölsteuer unterliegen mit ihrem Mineralölanteil auch

1. die Zubereitungen aus Position 27.10 des Zolltarifs, die nicht nach § 1 Abs. 2 Nr. 2 MinöStG Mineralöle sind, die Schmiermittel aus der Position 34.03 und die Heizstoffe aus der Unterposition 3606 9090 mit einem Mineralölgehalt von mehr als 10 Gewichtshundertteilen und Graphit in öliger Suspension aus der Unterposition 3801 2010 des Zolltarifs, die in das Erhebungsgebiet eingeführt oder aus dem freien Verkehr zu einem besonderen Zollverkehr oder einer aktiven Veredelung abgefertigt werden,
2. die Additives der Unterpositionen 3811.19, 3811.21 und 3811.90 des Zolltarifs, die in das Erhebungsgebiet eingeführt und nicht unmittelbar im Anschluß an die Einfuhr in einen Mineralölherstellungsbetrieb oder in ein Steuerlager gebracht werden.

Die Waren der Nummer 1 bleiben von der Anteilsteuer frei, soweit sie im Erhebungsgebiet mit unversteuertem Mineralöl hergestellt werden dürfen.

Die Steuer beträgt nach § 2 Abs. 1 MinöStG im Berichtszeitraum

- für 1 hl Leichtöle mit einem Gehalt an Bleiverbindungen, berechnet als Blei, von höchstens 0,013 Gramm im Liter ("bleiarmer Benzin") 57,- DM,
ab 1.7.1991: 82,- DM;
- für 1 hl Leichtöle mit einem Gehalt an Bleiverbindungen, berechnet als Blei, von mehr als 0,013 Gramm im Liter ("bleihaltiges Benzin") 65,- DM,
ab 1.7.1991: 92,- DM;
- für 1 hl mittelschwere Öle 57,- DM,
ab 1.7.1991: 82,- DM;
- für 100 kg Schweröle, Reinigungsextrakte nach § 1 Abs. 2 Nr. 3 MinöStG und Mineralöle der Unterpositionen 2707.91, 2707.9991 und 2707.9999 des Zolltarifs ("Dieselkraftstoff und Schmieröle") 53,25 DM,
ab 1.7.1991: 65,30 DM;
- für 100 kg Erdgas, Flüssiggase und andere gasförmige Kohlenwasserstoffe nach § 1 Abs. 2 Nr. 5 MinöStG 112,10 DM,
ab 1.7.1991: 158,70 DM;
- für 100 kg Mineralöle nach § 1 Abs. 2 Nr. 7 MinöStG 1,50 DM.

Kraftstoffe nach § 1 Abs. 2 Nr. 6 MinöStG unterliegen der gleichen Steuer wie die Mineralöle, denen sie nach ihrer Beschaffenheit am nächsten stehen.

Ermäßigte Steuersätze gelten nach § 8 Abs. 2 MinöStG für:

- Gasöle und ihnen im Siedeverhalten entsprechende Mineralöle ("leichtes Heizöl") 6,85 DM/100 kg,
ab 1.7.1991: 9,40 DM/100 kg;
- Schweres Heizöl zur Wärmeerzeugung 3,00 DM/100 kg,
- Schweres Heizöl zur Stromerzeugung 5,50 DM/100 kg,

- Flüssiggase 3,60 DM/100 kg,
ab 1.7.1991: 5,- DM/100 kg;
 - Erdgas und andere gasförmige Kohlenwasserstoffe 0,26 DM/100 kWh,
ab 1.7.1991: 0,36 DM/100 kWh;
 - Leichtöle und mittelschwere Öle 2,60 DM/hl,
ab 1.7.1991: 3,60 DM/hl;
- sowie nach § 8 a MinöStG für
- Erdgas, Flüssiggas und andere gasförmige Kohlenwasserstoffe, die unvermischt mit anderem Mineralöl als Kraftstoff verwendet werden, 61,25 DM/100 kg,
ab 1.3.1992 das Erdgas und die anderen gasförmigen Kohlenwasserstoffe 47,60 DM/1 MWh.

2 Hinweise zur Methodik der Statistik

Grundlage der Mineralölsteuerstatistik sind die gem. Dienstanweisung des Bundesministeriums der Finanzen (BMF) von den Hauptzollämtern über die Oberfinanzdirektionen dem Statistischen Bundesamt monatlich vorzulegenden Übersichten nach Vordruck 1129 sowie eine jährlich vorzulegende Übersicht. Die monatlichen Nachweisungen geben Aufschluß über Art, Menge und Steuerbetrag der im Erhebungsgebiet zum Verbrauch bestimmten Mineralöle. Des Weiteren werden Steuererstattungen und -vergütungen für diverse Verwendungszwecke gemeldet. Die jährlichen Nachweisungen enthalten Angaben über die für steuerbegünstigte Zwecke unbesteuert verwendeten Mengen an Mineralöl, gegliedert nach Mineralölarten und Verwendungszwecken. Außerdem wird die Anzahl der am Jahresende bestehenden Erlaubnisse für Herstellungsbetriebe, Steuerlager, Verteiler und Verwender von Mineralöl sowie die Anzahl der erstattungs- und vergütungsberechtigten Betriebe und der anmeldepflichtigen Betriebe und Verwender gemeldet.

Der Nachweis der versteuerten Mengen sowie der daraus resultierenden Steuersollbeträge erfolgt netto, d.h. nach Abzug von Steuererstattungen und -vergütungen.

1 Versteuertes Mineralöl und

Lfd. Nr.	Mineralölarart	Mengeinheit	Versteuerte Mengen			
			1992		1991	
			1 000	%	1 000	%
Abschnitt I: Heizöle, Erdgas						
1	Petrolkoks nach § 1 Abs.2 Nr. 7 MinöStG.....	dt	3 978	0,6	3 567	0,5
2	Andere Mineralöle nach § 1 Abs.2 Nr. 7 MinöStG.....	dt	1 314	0,2	1 640	0,3
3	Leichtes Heizöl (Gasöle und entsprechende Mineralöle) nach § 8 Abs.2 Nr. 1 MinöStG.....	dt	345 873	52,4	346 540	53,2
4	Schweres Heizöl zur Wärmeerzeugung nach § 8 Abs.2 Nr. 2a MinöStG.....	dt	39 337	6,0	42 464	6,5
5	Schweres Heizöl zur Stromerzeugung nach § 8 Abs.2 Nr. 2b MinöStG.....	dt	17 581	2,7	18 234	2,8
6	Flüssiggase nach § 8 Abs.2 Nr. 3b MinöStG.....	dt	18 716	2,8	17 944	2,8
7	Andere Mineralöle zum ermäßigten Steuersatz nach § 8 Abs. 5 MinöStG.....	dt	9	0,0	4	0,0
8	Erdgas und andere gasförmige Kohlenwasserstoffe nach § 8 Abs. 2 Nr. 3a MinöStG.....	MWh	676 231	100,0	691 637	100,0
9	Leicht- u. mittelschw. Öle n. § 8 Abs. 2 Nr. 4 MinöStG..	hl	0	0,0	1	0,0
Abschnitt II: Mineralöle (ohne Heizöle,						
10	Leichtöle nach § 2 Abs.1 Nr. 1 MinöStG, ohne Flugkraftstoffe.....	hl	348 582	84,7	318 473	78,2
11	Leichtöle nach § 2 Abs.1 Nr. 2 MinöStG, ohne Flugkraftstoffe.....	hl	62 203	15,1	87 948	21,6
12	Flugturbinenkraftstoff, leicht, nach § 2 Abs.1 Nr. 1 MinöStG.....	hl	-31	-0,0	13	0,0
13	Flugbenzin nach § 2 Abs.1 Nr. 2 MinöStG.....	hl	251	0,1	266	0,1
14	Flugturbinenkraftstoff (Kerosin) nach § 2 Abs. 1 Nr. 3 MinöStG.....	hl	435	0,1	450	0,1
15	Mittelschwere Öle, nach § 2 Abs.1 Nr. 3 MinöStG, ohne Flugkraftstoffe.....	hl	52	0,0	112	0,0
16	Andere Kraftstoffe nach § 1 Abs. 2 Nr. 6, § 2 Abs.1 S.2 MinöStG.....	hl	16	0,0	6	0,0
17	Gasöle und ihnen im Siedeverhalten entsprechende Mineralöle nach § 2 Abs.1 Nr. 4 MinöStG.....	dt	227 316	34,5	214 884	33,0
18	Andere Schweröle, Reinigungsextrakte und andere Mineralöle nach § 2 Abs.1 Nr. 4 MinöStG.....	dt	4 025	0,6	4 380	0,7
19	Erdgas, Flüssiggase u.a. gasförmige Kohlenwasserstoffe nach § 2 Abs.1 Nr. 5 MinöStG.....	dt	4	0,0	8	0,0
20	Wie vor, nur nach § 8a MinöStG.....	dt	682	0,1	652	0,1
21	Wie vor, nur nach § 8a MinöStG.....	MWh	1	0,0	-	-
22	Mineralölannteile mineralöhlhaltiger Waren, nur Schweröle nach §§ 1 Abs.3 u.12 Abs.3 MinöStG.....	dt	489	0,1	664	0,1
23	Wie vor, nur Leichtöle.....	hl	2	0,0	0	0,0
24	Wie vor, nur mittelschwere Öle.....	hl	10	0,0	8	0,0
25	Kraftstoffe nach § 44 Abs.1 AZO, Schmierstoffe nach Art. 116 ZollbefreiungsVO (EWG) Nr. 918/83....	dt	330	0,1	358	0,1
26	Zusammen...	dt	659 654	100,0	651 338	100,0
27		hl	411 520	100,0	407 277	100,0
28		MWh	676 232	100,0	691 637	100,0
29	Insgesamt...		x	x	x	x

*) Netto, nach Abzug von Steuererstattung und -vergütung.

teil

Steuersoll nach Mineralölartern *)

Zu- bzw. Abnahme (-) gegenüber 1991	Steuersoll					Zu- bzw. Abnahme (-) gegenüber 1991	Lfd. Nr.
	1992		1991				
%	1 000 DM	%	1 000 DM	%	%		
	und andere Heizstoffe						
11,5	5 967	0,0	5 351	0,0	11,5	1	
-19,9	1 971	0,0	2 460	0,0	-19,9	2	
-0,2	3 251 189	5,8	2 739 730	5,7	18,7	3	
-7,4	118 011	0,2	127 391	0,3	-7,4	4	
-3,6	96 264	0,2	99 388	0,2	-3,1	5	
4,3	93 597	0,2	76 595	0,2	22,2	6	
132,2	38	0,0	20	0,0	89,3	7	
-2,2	2 436 730	4,4	2 115 712	4,4	15,2	8	
-94,4	0	0,0	2	0,0	-94,4	9	
	Erdgas und andere Heizstoffe)						
9,5	28 584 132	51,4	22 690 195	47,4	26,0	10	
-29,3	5 722 802	10,3	6 855 866	14,3	-16,5	11	
-346,6	-2 574	-0,0	909	0,0	-383,2	12	
-5,7	23 114	0,0	21 285	0,0	8,6	13	
-3,2	35 632	0,1	32 450	0,1	9,8	14	
-53,2	4 271	0,0	8 078	0,0	-47,1	15	
152,1	1 308	0,0	448	0,0	191,9	16	
5,8	14 843 691	26,7	12 747 007	26,6	16,4	17	
-8,1	263 008	0,5	257 521	0,5	2,1	18	
-53,8	584	0,0	1 047	0,0	-44,2	19	
4,6	41 756	0,1	39 932	0,1	4,6	20	
x	55	0,0	-	-	x	21	
-26,4	31 893	0,1	39 131	0,1	-18,5	22	
631,1	168	0,0	25	0,0	572,0	23	
27,4	795	0,0	589	0,0	34,9	24	
-7,8	21 560	0,0	21 104	0,0	2,2	25	
1,3	18 769 531	33,8	16 156 676	33,7	16,2	26	
1,0	34 369 647	61,8	29 609 846	61,8	16,1	27	
-2,2	2 436 784	4,4	2 115 712	4,4	15,2	28	
x	55 575 962	100,0	47 882 234	100,0	16,1	29	

Lfd. Nr.	Art der Mineralöle	Mengen-einheit	Insgesamt	Januar	Februar	März
Abschnitt I: Heizöle, Erdgas						
1	Petrolkoks nach § 1 Abs.2 Nr. 7 MinöStG.....	dt	3 977 832	261 141	234 460	318 600
2	Andere Mineralöle nach § 1 Abs.2 Nr. 7 MinöStG.....	dt	1 313 939	123 636	84 064	89 041
3	Leichtes Heizöl (Gasöle und entsprechende Mineralöle) nach § 8 Abs.2 Nr. 1 MinöStG.....	dt	345 873 404	40 832 071	28 423 005	30 572 874
4	Schweres Heizöl zur Wärmeerzeugung nach § 8 Abs.2 Nr. 2a MinöStG.....	dt	39 337 128	4 780 021	4 055 310	3 675 021
5	Schweres Heizöl zur Stromerzeugung nach § 8 Abs.2 Nr. 2b MinöStG.....	dt	17 581 381	1 383 872	1 928 689	1 405 304
6	Andere Mineralöle zum ermäßigten Steuersatz nach § 8 Abs. 5 MinöStG.....	dt	9 327	1 454	746	72
7	Flüssiggase nach § 8 Abs.2 Nr. 3b MinöStG.....	dt	18 716 259	2 188 917	2 041 359	1 661 524
8	Erdgas und andere gasförmige Kohlenwasserstoffe nach § 8 Abs.2 Nr. 3a MinöStG.....	MWh	676 230 753	87 413 904	75 465 374	71 506 540
9	Leicht- und mittelschwere Öle n. § 8 Abs.2 Nr.4 MinöStG.....	hl	32	-	-	-
Abschnitt II: Mineralöle (ohne Heizöle,						
10	Leichtöle nach § 2 Abs.1 Nr. 1 MinöStG, ohne Flugkraftstoffe.....	hl	348 581 951	26 560 322	25 416 469	28 764 594
11	Leichtöle nach § 2 Abs.1 Nr. 2 MinöStG, ohne Flugkraftstoffe.....	hl	62 203 339	5 583 352	5 080 764	5 579 120
12	Flugturbinenkraftstoff, leicht, nach § 2 Abs.1 Nr. 1 MinöStG.....	hl	-31 494	-2 428	-306	-512
13	Flugbenzin nach § 2 Abs.1 Nr. 2 MinöStG.....	hl	251 113	5 929	11 345	17 250
14	Flugturbinenkraftstoff (Kerosin) nach § 2 Abs. 1 Nr. 3 MinöStG.....	hl	434 950	30 893	37 907	35 515
15	Mittelschwere Öle, nach § 2 Abs.1 Nr. 3 MinöStG, ohne Flugkraftstoffe.....	hl	52 418	11 658	8 652	2 339
16	Andere Kraftstoffe nach § 1 Abs. 2 Nr. 6, § 2 Abs.1 S.2 MinöStG.....	hl	15 964	277	880	480
17	Gasöle und ihnen im Siedeverhalten entsprechende Mineralöle nach § 2 Abs.1 Nr. 4 MinöStG.....	dt	227 315 557	16 107 692	16 045 495	18 989 256
18	Andere Schweröle, Reinigungsextrakte und andere Mineralöle nach § 2 Abs.1 Nr. 4 MinöStG.....	dt	4 024 808	363 528	359 198	371 531
19	Erdgas, Flüssiggase u.a. gasförmige Kohlen Kohlenwasserstoffe nach § 2 Abs.1 Nr. 5 MinöStG.....	dt	3 759	220	238	430
20	Wie vor, nur nach § 8a MinöStG.....	dt	681 714	51 312	59 263	59 393
21	Wie vor, nur nach § 8a MinöStG.....	MWh	1 149	-	-	-
22	Mineralölanteile mineralöhaltiger Waren, nur Schweröle nach §§ 1 Abs.3 u.12 Abs.3 MinöStG.....	dt	488 836	59 752	19 816	55 930
23	Wie vor, nur Leichtöle.....	hl	1 879	139	103	194
24	Wie vor, nur mittelschwere Öle.....	hl	9 689	679	481	1 697
25	Kraftstoffe nach § 44 Abs.1 AZO, Schmierstoffe nach Art. 116 ZollbefreiungsVO (EWG) Nr. 918/83.....	dt	330 168	28 310	28 675	32 011
26	Insgesamt...	dt	659 654 112	66 181 926	53 280 318	57 230 987
27		hl	411 519 841	32 190 823	30 556 295	34 400 677
28		MWh	676 231 902	87 413 904	75 465 374	71 506 540

*) Netto, nach Abzug von Steuererstattung und -vergütung.

nach Mineralöarten und Monaten

Mengen*)

April	Mai	Juni	Juli	August	September	Oktober	November	Dezember	Lfd. Nr.
und andere Heizstoffe									
370 758	382 233	306 853	457 474	308 903	336 788	379 017	366 221	255 384	1
69 588	54 544	38 763	31 691	48 986	481 500	33 653	115 786	142 687	2
27 634 940	21 040 674	22 415 446	34 466 634	31 279 060	30 944 635	23 802 207	23 302 346	31 159 512	3
3 707 958	2 877 479	2 418 994	2 386 357	2 744 016	2 200 269	2 978 008	3 687 319	3 826 378	4
1 106 905	1 172 040	1 214 708	2 096 375	906 403	1 988 891	1 865 713	1 389 638	1 122 843	5
231	669	733	839	929	790	981	791	1 092	6
1 556 586	1 248 382	1 026 893	1 136 178	1 204 188	1 435 160	1 526 932	1 638 512	2 051 628	7
55 980 082	38 575 064	28 580 922	29 310 280	28 354 072	39 179 314	65 843 740	72 080 605	83 940 856	8
-	-	-	-	-	-	-	32	-	9
Erdgas und andere Heizstoffe)									
29 713 012	28 394 034	29 713 210	30 524 062	28 453 803	30 279 010	30 928 460	28 983 000	30 851 975	10
5 737 798	5 195 145	5 462 598	5 505 508	4 967 812	5 014 299	4 919 340	4 422 083	4 735 520	11
254	-5 786	-6 897	-1 664	-1 981	-4 623	-3 181	-2 148	-2 224	12
22 692	37 893	33 305	31 265	34 573	26 805	12 075	9 455	8 526	13
32 095	39 923	39 632	33 312	32 538	41 025	38 159	44 943	29 008	14
1 309	1 913	883	1 107	1 260	2 768	5 446	7 817	7 266	15
375	1 458	410	779	452	1 243	1 612	7 277	721	16
19 356 748	18 456 895	18 597 244	20 752 085	18 637 680	20 881 019	20 710 719	20 393 082	18 387 642	17
328 937	339 399	338 812	369 310	326 364	366 650	334 846	280 714	245 519	18
448	275	6	226	267	481	549	320	299	19
57 152	54 582	57 094	61 668	54 459	59 146	59 953	54 897	52 795	20
-	290	214	142	32	-46	128	179	212	21
40 459	38 151	42 817	66 064	47 518	51 108	51 150	-7 587	23 658	22
208	151	205	184	247	143	193	104	8	23
2 886	359	364	620	515	803	636	391	258	24
28 200	29 027	29 309	24 735	26 887	28 572	26 560	26 889	21 013	25
54 258 910	45 694 350	46 487 672	61 849 636	55 585 660	58 775 009	51 770 286	51 248 908	57 290 450	26
35 510 629	33 665 090	35 243 710	36 095 173	33 489 219	35 361 473	35 902 740	33 472 954	35 831 058	27
55 980 082	38 575 354	28 581 136	29 310 422	28 354 104	39 179 268	65 843 866	72 080 784	83 941 068	28

Lfd. Nr.	Art der Mineralöle	Steuersatz in DM je Mengeneinheit	Insgesamt	Januar	Februar	März
Abschnitt I: Heizöle, Erdgas						
1	Petrolkoks nach § 1 Abs.2 Nr. 7 MinöStG.....	1,50/dt	5 967	392	352	478
2	Andere Mineralöle nach § 1 Abs.2 Nr. 7 MinöStG.....	1,50/dt	1 971	185	126	134
3	Leichtes Heizöl (Gasöle und entsprechende Mineralöle) nach § 8 Abs.2 Nr. 1 MinöStG.....	9,40/dt	3 251 189	383 843	267 180	287 403
4	Schweres Heizöl zur Wärmeerzeugung nach § 8 Abs.2 Nr. 2a MinöStG.....	3,-/dt	118 011	14 340	12 166	11 025
5	Schweres Heizöl zur Stromerzeugung nach § 8 Abs.2 Nr. 2b MinöStG.....	5,50/dt	96 264	7 411	10 562	7 729
6	Andere Mineralöle zum ermäßigten Steuersatz nach § 8 Abs. 5 MinöStG.....	9,40/dt	38	6	4	-2
7	Flüssiggase nach § 8 Abs.2 Nr. 3b MinöStG.....	5,-/dt	93 597	10 944	10 209	8 311
8	Erdgas und andere gasförmige Kohlenwasserstoffe nach § 8 Abs 2 Nr. 3a MinöStG.....	3,60/MWh	2 436 730	314 699	271 697	257 518
9	Leicht- und mittelschwere Öle n. § 8 Abs.2 Nr.4 MinöStG.....	3,60/hl	0	-	-	-
Abschnitt II: Mineralöle (ohne Heizöle,						
10	Leichtöle nach § 2 Abs.1 Nr. 1 MinöStG, ohne Flugkraftstoffe.....	82,-/hl	28 584 132	2 177 958	2 084 181	2 358 710
11	Leichtöle nach § 2 Abs.1 Nr. 2 MinöStG, ohne Flugkraftstoffe.....	92,-/hl	5 722 802	513 680	467 436	513 280
12	Flugturbinenkraftstoff, leicht, nach § 2 Abs.1 Nr. 1 MinöStG.....	82,-/hl	-2 574	-201	-25	-42
13	Flugbenzin nach § 2 Abs.1 Nr. 2 MinöStG.....	92,-/hl	23 114	552	1 044	1 589
14	Flugturbinenkraftstoff (Kerosin) nach § 2 Abs. 1 Nr. 3 MinöStG.....	82,-/hl	35 632	2 503	3 108	2 903
15	Mittelschwere Öle, nach § 2 Abs.1 Nr. 3 MinöStG, ohne Flugkraftstoffe.....	82,-/hl	4 271	956	709	192
16	Andere Kraftstoffe nach § 1 Abs. 2 Nr. 6, § 2 Abs.1 S.2 MinöStG.....	82,-/hl	1 308	23	72	39
17	Gasöle und ihnen im Siedeverhalten entsprechende Mineralöle nach § 2 Abs.1 Nr. 4 MinöStG.....	65,30/dt	14 843 691	1 051 815	1 047 764	1 239 997
18	Andere Schweröle, Reinigungsextrakte und andere Mineralöle nach § 2 Abs.1 Nr. 4 MinöStG.....	65,30/dt	263 008	23 799	23 461	24 273
19	Erdgas, Flüssiggase u.a. gasförmige Kohlen Kohlenwasserstoffe nach § 2 Abs.1 Nr. 5 MinöStG.....	158,70/dt	584	35	38	68
20	Wie vor, nur nach §8a MinöStG.....	61,25/dt	41 756	3 143	3 630	3 638
21	Wie vor, nur nach §8a MinöStG.....	47,60/MWh	55	-	-	-
22	Mineralöleanteile mineralöhlhaltiger Waren, nur Schweröle nach §§ 1 Abs.3 u.12 Abs.3 MinöStG.....	65,30/dt	31 893	3 895	1 283	3 652
23	Wie vor, nur Leichtöle.....	82,-/hl	168	14	9	17
24	Wie vor, nur mittelschwere Öle.....	82,-/hl	795	56	39	139
25	Kraftstoffe nach § 44 Abs.1 AZO, Schmierstoffe nach Art. 116 ZollbefreiungsVO (EWG) Nr. 918/83.....	65,30/dt	21 560	1 849	1 873	2 090
26	Zusammen...	dt	18 769 531	1 501 657	1 378 646	1 588 795
27		hl	34 369 647	2 695 539	2 556 575	2 876 828
28		MWh	2 436 784	314 699	271 697	257 518
29	Insgesamt...		55 575 962	4 511 896	4 206 918	4 723 141

*) Netto, nach Abzug von Steuererstattung und -vergütung.

1) Einschl. Steuersollbeträgen für Mischungsanteile gemäß § 49a MinöStDV.

nach Mineralölarten und Monaten

beträge*)

DM

April	Mai	Juni	Juli	August	September	Oktober	November	Dezember	Lfd. Nr.
-------	-----	------	------	--------	-----------	---------	----------	----------	----------

und andere Heizstoffe

556	573	460	686	463	505	569	549	383	1
104	82	58	48	73	722	50	174	214	2
259 734	197 783	210 709	323 993	293 988	290 880	223 734	219 040	292 900	3
11 124	8 632	7 257	7 159	8 232	6 601	8 934	11 062	11 479	4
6 088	6 374	6 670	11 425	4 985	10 939	10 261	7 643	6 176	5
2	4	3	3	4	3	3	3	5	6
7 783	6 243	5 137	5 683	6 021	7 176	7 636	8 194	10 259	7
201 661	138 879	104 687	105 681	102 087	141 046	237 053	259 480	302 240	8
-	-	-	-	-	-	-	0	-	9

Erdgas und andere Heizstoffe)

2 436 551	2 328 408	2 436 444	2 502 992	2 333 317	2 482 886	2 536 136	2 376 685	2 529 864	10
527 859	478 003	502 553	506 508	457 084	461 301	452 580	406 847	435 670	11
21	-472	-562	-132	-162	-379	-261	-176	-182	12
2 088	3 487	3 064	2 876	3 181	2 465	1 114	868	785	13
2 639	3 276	3 251	2 761	2 681	3 359	3 128	3 645	2 379	14
108	144	72	85	103	227	447	634	596	15
30	119	33	64	37	102	132	597	59	16
1 263 922	1 205 234	1 214 414	1 355 215	1 217 039	1 363 533	1 352 412	1 331 640	1 200 707	17
21 480	22 162	22 264	24 084	21 312	23 942	21 867	18 330	16 035	18
71	32	1	36	42	76	87	51	47	19
3 501	3 343	3 497	3 777	3 336	3 623	3 672	3 363	3 234	20
-	14	10	7	2	-2	6	8	10	21
2 642	2 492	2 796	4 307	3 101	3 337	3 340	-496	1 545	22
19	14	19	17	22	13	16	9	1	23
237	29	30	51	42	66	52	32	21	24
1 842	1 895	1 914	1 615	1 756	1 866	1 734	1 755	1 372	25
1 578 849	1 454 850	1 475 181	1 738 032	1 560 352	1 713 204	1 634 301	1 601 308	1 544 355	26
2 969 553	2 813 008	2 944 903	3 015 222	2 796 304	2 950 039	2 993 343	2 789 141	2 969 191	27
201 661	138 893	104 697	105 688	102 088	141 044	237 059	259 489	302 250	28
4 750 064	4 406 752	4 524 782	4 858 942	4 458 744	4 804 287	4 864 703	4 649 938	4 815 795	29

3 Verwendung steuerbegünstigter Mineralöle

Lfd. Nr.	Mineralölart	Insgesamt					Steuerbegünstigte gemäß § 8 Abs. 2 (Heizstoffe)		
		1992		1991		Veränderung	1992		1991
		hl	%	hl	%		hl	%	hl
1	Benzol, Toluol, Xylol.....	26 385 949	19,1	43 194 157	27,6	-38,9	-	-	-
2	Andere Leichtöle.....	41 256 651	29,8	47 990 619	30,7	-14,0	-	-	-
3	Mittelschwere Öle.....	70 742 159	51,1	65 321 377	41,7	8,3	-	-	-
		dt		dt			dt		dt
4	Gasöle und entsprechende Mineralöle nach § 2 Abs. 1 Nr. 4 MinOStG.....						-	-	-
5	Andere Schweröle und andere Mineralöle nach § 2 Abs. 1 Nr. 4 MinOStG.....	107 465 425	16,9	92 773 918	14,9	15,8	-	-	-
6	Leichtes Heizöl nach § 8 Abs. 2 Nr. 1 MinOStG.....	345 873 404	54,5	346 539 982	55,7	-0,2	345 873 404	82,1	346 539 982
7	Schweres Heizöl nach § 8 Abs. 2 Nr. 2a und Nr. 2b MinOStG.....	56 918 509	9,0	60 697 571	9,8	-6,2	56 918 509	13,5	60 697 571
8	Petrolkoks.....	16 340 483	2,6	16 856 339	2,7	-3,1	-	-	-
9	Flüssiggase.....	100 566 155	15,8	99 958 905 r	16,1	0,6	18 716 259	4,4	17 943 640
10	Gasförmige Kohlenwasserstoffe nach § 8 Abs. 2 Nr. 3b MinOStG.....	7 829 286	1,2	5 558 262 r	0,9	40,9	-	-	-
		MWh		MWh			MWh		MWh
11	Erdgas u. a. Kohlenwasserstoffe nach § 8 Abs. 2 Nr. 3a MinOStG.....	721 670 188	100,0	741 561 850	100,0	-2,7	676 230 753	100,0	691 637 366
12	Insgesamt hl ...	138 384 759	100,0	156 506 153	100,0	-11,6	-	-	-
13	dt ...	634 993 262	100,0	622 384 977	100,0	2,0	421 508 172	100,0	425 181 193
14	MWh ...	721 670 188	100,0	741 561 850	100,0	-2,7	676 230 753	100,0	691 637 366

Lfd. Nr.	Mineralölart	gemäß § 8 Abs. 4 MinOStG für Versuchszwecke					Unversteuerte
		1992		1991		Veränderung	1992
		hl	%	hl	%		hl
1	Benzol, Toluol, Xylol.....	110	4,7	-	-	x	13 378
2	Andere Leichtöle.....	2 232	95,2	55	100,0	x	64 694
3	Mittelschwere Öle.....	2	0,1	-	-	x	296
		dt		dt			dt
4	Gasöle und entsprechende Mineralöle nach § 2 Abs. 1 Nr. 4 MinOStG.....	1 634	9,1	426	98,8	283,6	1 254 329
5	Andere Schweröle und andere Mineralöle nach § 2 Abs. 1 Nr. 4 MinOStG.....	16 308	90,9	5	1,2	x	16 627 931
6	Petrolkoks.....	-	-	-	-	-	2 425 551
7	Flüssiggase.....	-	-	-	-	-	11 710 785
8	Gasförmige Kohlenwasserstoffe nach § 8 Abs. 2 Nr. 3b MinOStG.....	-	-	-	-	-	3 500 594
		MWh		MWh			MWh
9	Erdgas u. a. Kohlenwasserstoffe nach § 8 Abs. 2 Nr. 3a MinOStG.....	-	-	-	-	-	33 886 526
10	Insgesamt hl ...	2 344	100,0	55	100,0	x	78 368
11	dt ...	17 942	100,0	431	100,0	x	35 519 190
12	MWh ...	-	-	-	-	-	33 886 526

1) Mineralölindustrie, Petrochemie, Kohle u. Teer verarbeitende Betriebe.

nach Mineralarten und Verwendungszwecken

Verwendung		Unversteuerte Verwendung										Lfd. Nr.
MinStG		gemäß § 8 Abs. 3 Nr. 4 MinStG und § 9 Abs. 3 MinStDV (Luftfahrt- und Schiffsbetriebsstoffe)					gemäß § 8 Abs. 3 Nr. 3 MinStG (Gewerbliche oder gemeinnützige Zwecke)					
	Veränderung	1992		1991		Veränderung	1992		1991		Veränderung	
%		hl	%	hl	%		hl	%	hl	%		
-	-	-	-	-	-	-	26 372 461	37,7	43 175 123	46,2	-38,9	1
-	-	33 677	0,0	53 799	0,1	-37,4	41 156 048	58,9	47 748 290	51,1	-13,8	2
-	-	68 366 886	100,0	62 526 486	99,9	9,3	2 374 975	3,4	2 529 254	2,7	-6,1	3
		dt		dt			dt		dt			
-	-	31 214 238	100,0	37 110 173	100,0	-15,9	9 428 076	6,9	7 990 059	6,5	18,0	4
-	-						48 922 854	35,7	32 516 466 r	26,3	50,5	5
81,5	-0,2	-	-	-	-	-	-	-	-	-	-	6
14,3	-6,2	-	-	-	-	-	-	-	-	-	-	7
-	-	-	-	-	-	-	8 540 704	6,2	9 239 186	7,5	-7,6	8
4,2	4,3	-	-	-	-	-	70 139 111	51,2	73 796 110 r	59,7	-5,0	9
-	-	-	-	-	-	-	-	-	16 761	0,0	-100,0	10
		MWh		MWh			MWh		MWh			
100,0	-2,2	-	-	-	-	-	11 552 909	100,0	12 454 819	100,0	-7,2	11
-	-	68 400 563	100,0	62 580 285	100,0	9,3	69 903 484	100,0	93 452 667	100,0	-25,2	12
100,0	-0,9	31 214 238	100,0	37 110 173	100,0	-15,9	137 030 745	100,0	123 558 582	100,0	10,9	13
100,0	-2,2	-	-	-	-	-	11 552 909	100,0	12 454 819	100,0	-7,2	14

Verwendung		für sonstige Zwecke										Lfd. Nr.
gemäß § 3 Abs. 1 MinStG zur Aufrechterhaltung des Betriebes 1)		1991					1992					
	Veränderung	1991		Veränderung		1992		1991		Veränderung		
%		hl	%	hl	%	hl	%	hl	%	hl	%	
17,1		19 034	4,0	-29,7	-	-	-	-	-	-	-	1
82,6		188 475	39,8	-65,7	-	-	-	-	-	-	-	2
0,4		265 637	56,1	-99,9	-	-	-	-	-	-	-	3
		dt		dt		dt		dt		dt		
3,5		929 721	3,4	34,9	55	0,0	-	-	-	-	-	4
46,8		14 227 068	52,5	16,9	-	-	-	-	-	-	-	5
6,8		2 173 434	8,0	11,6	5 374 228	55,4	5 443 719	57,7	-1,3	-	-	6
33,0		8 219 155	30,3	42,5	-	-	-	-	-	-	-	7
9,9		1 548 116 r	5,7	126,1	4 328 692	44,6	3 993 385	42,3	8,4	-	-	8
		MWh		MWh		MWh		MWh		MWh		
100,0		37 469 665	100,0	-9,6	-	-	-	-	-	-	-	9
100,0		473 146	100,0	-83,4	-	-	-	-	-	-	-	10
100,0		27 097 494	100,0	31,1	9 702 975	100,0	9 437 104	100,0	2,8	-	-	11
100,0		37 469 665	100,0	-9,6	-	-	-	-	-	-	-	12

4 Verwendung steuerbegünstigter Mineralöle
zur Gewinnung von Strom, Wärme und Licht*)

Mineralölart	Mengen- einheit	1988	1989	1990	1991	1992
Heizöle						
leichtes Heizöl nach § 8 Abs.2 Nr. 1						
MinöStG.....	1 000 dt	340 495	264 313	292 066	346 540	345 873
andere Heizöle nach § 8 Abs.2 Nr. 2						
MinöStG.....	1 000 dt	15 855	40 594	43 270	60 698	56 919
Flüssiggase.....	1 000 dt	14 301	11 612	13 329	17 944	18 716
Erdgas und andere gasförmige Kohlenwasser- stoffe nach § 8 Abs. 2 Nr. 3a MinöStG.....	GWh	-	576 853	578 339	691 637	676 231
Insgesamt...	1 000 dt	411 120	316 549	348 665	425 181	421 508
	GWh	-	576 853	578 339	691 637	676 231

*) Gemäß § 8 Abs. 2 MinöStG.

5 Verwendung unversteuerten Mineralöle
zu gewerblichen oder gemeinnützigen Zwecken*)

Mineralölart	Mengen- einheit	1988	1989	1990	1991	1992
Benzol, Toluol, Xylol.....	hl	31 775 302	31 937 336	30 059 165	43 175 123	26 372 461
Andere Leichtöle	hl	37 286 286	36 841 360	38 660 671	47 748 290	41 156 048
Mittelschwere Öle	hl	1 847 928	2 218 129	2 076 279	2 529 254	2 374 975
Gasöle und entsprechende Mineralöle nach § 2 Abs. 1 Nr. 4 MinöStG.....	dt	1 596 210	2 530 129	2 815 864	7 990 059	9 428 076
Andere Schweröle und andere Mineralöle nach § 2 Abs. 1 Nr. 4 MinöStG.....	dt	33 670 647	37 655 427	36 335 843	32 516 466 r	48 922 854
Flüssiggase.....	dt	60 454 269	60 310 188	66 297 261	73 796 110 r	70 139 111
Petrolkoks.....	dt	4 943 117	7 009 129	9 882 373	9 239 186	8 540 704
Gasförmige Kohlenwasserstoffe nach § 8 Abs. 2 Nr. 3c MinöStG.....	dt	-	26 329	630	16 761	-
Erdgas.....	MWh	-	10 461 366	10 549 283	12 454 819	11 552 909
Insgesamt...	hl	70 909 516	70 996 825	70 796 115	93 452 667	69 903 484
	dt	100 664 243	107 531 202	115 331 971	123 558 582	137 030 745
	MWh	-	10 461 366	10 549 283	12 454 819	11 552 909

*) Gemäß § 8 Abs. 3 Nr. 3 MinöStG.

**6 Verwendung unverteuerten Mineralöls
zu Versuchszwecken *)**

Mineralölart	Mengen- einheit	1988	1989	1990	1991	1992
Benzol, Toluol, Xylol.....	hl	-	17	25	-	110
Andere Leichtöle.....	hl	41 758	69	101	55	2 232
Mittelschwere Öle.....	hl	11 893	8 456	21 042	-	2
Gasöle und entsprechende Mineralöle nach § 2 Abs. 1 Nr. 4 MinöStG.....	dt	40 588	44 128	22 390	426	1 634
Andere Schweröle und andere Mineralöle nach § 2 Abs. 1 Nr. 4 MinöStG.....	dt	10 466	6 275	1 425	5	16 308
Flüssiggase.....	dt	-	-	-	-	-
Insgesamt...	hl	53 651	8 542	21 168	55	2 344
	dt	51 054	50 403	23 815	431	17 942

*) Auch bei der Verwendung als Kraft- oder Schmierstoff
1988 gem § 8 Abs. 6, ab 1989 gem § 8 Abs. 4 MinöStG.

**7 Verbrauch unverteuerten Mineralöls zur Aufrechterhaltung
des Betriebes in Mineralölherstellungsbetrieben *)**

Mineralölart	Mengen- einheit	1988	1989	1990	1991	1992
Benzol, Toluol, Xylol.....	hl	2 216	14 537	11 609	19 034	13 378
Andere Leichtöle.....	hl	91 688	151 604	71 058	188 475	64 694
Mittelschwere Öle.....	hl	5 881	11 635	5 147	265 637	296
Gasöle und entsprechende Mineralöle nach § 2 Abs. 1 Nr. 4 MinöStG.....	dt	1 062 319	1 232 244	1 093 402	929 721	1 254 329
Andere Schweröle und andere Mineralöle nach § 2 Abs. 1 Nr. 4 MinöStG.....	dt	16 192 024	14 996 360	12 267 008	14 227 068	16 627 931
Flüssiggase.....	dt	5 556 667	6 756 967	10 034 067	8 219 155	11 710 785
Petrolkoks.....	dt	-	1 322 676	1 321 792	2 173 434	2 425 551
Gasförmige Kohlenwasserstoffe nach § 8 Abs. 2 Nr. 3 Buchstabe b) MinöStG.....	dt	-	143 019	2 837 866	1 548 116 r	3 500 594
Gasförmige Kohlenwasserstoffe nach § 8 Abs. 2 Nr. 3 Buchstabe c) MinöStG.....	MWh	-	1 442 551	-	-	-
Erdgas.....	MWh	-	33 359 471	27 583 173	37 469 665	33 886 526
Insgesamt...	hl	99 785	177 776	87 814	473 146	78 368
	dt	22 811 010	24 451 266	27 554 135	27 097 494	35 519 190
	MWh	-	34 802 022	27 583 173	37 469 665	33 886 526

*) Gemäß § 3 Abs. 1 MinöStG.

**8 Verwendung unverteuerten Mineralöle
als Luftfahrt- und Schiffsbetriebsstoff *)**

Verwender Mineralöart	Mengen- einheit	1988	1989	1990	1991	1992
Luftfahrt						
Flugbenzin und Flugturbinenkraftstoff, leicht.....	hl	55 195	124 983	111 902	53 799	33 677
Flugturbinenkraftstoff, schwer (Kerosin).....	hl	51 465 821	56 757 534	63 060 191	62 526 486	68 366 886
Andere Schweröle und andere Mineralöle nach § 2 Abs. 1 Nr. 4 MinöStG.....	dt	1 656	1 460	305	4 512 r	1 343
Zusammen...	hl	51 521 016	56 882 517	63 172 093	62 580 285	68 400 563
	dt	1 656	1 460	305	4 512 r	1 343
Schifffahrt						
Gasöle und entsprechende Mineralöle nach § 2 Abs. 1 Nr. 4 MinöStG.....	dt	12 424 007	35 540 793	31 592 692	37 105 661 r	31 212 895
Andere Schweröle und andere Mineralöle nach § 2 Abs. 1 Nr. 4 MinöStG.....	dt	21 330 107				
Zusammen...	dt	33 754 114	35 540 794	31 592 692	37 105 661 r	31 212 895
Insgesamt...	hl	51 521 016	56 882 517	63 172 093	62 580 285	68 400 563
	dt	33 755 770	35 542 254	31 592 997	37 110 173 r	31 214 238

*) Gemäß § 8 Abs. 3 Nr. 4 und § 9 Abs. 3
MinöStDV; bis 1988 gem § 8 Abs. 3 Nr. 2 MinöStG
und § 9 Abs. 2 MinöStDV.

Ausserdem wurden 1992 folgende Mengen versteuert:

Flugbenzin und Flugturbinenkraftstoff, leicht 219 619 hl
Flugturbinenkraftstoff, schwer (Kerosin) 434 950 hl

9 Absatz von steuerbarem Mineralöl 1992

Mineralölart	Mengen-einheit	Versteuert	Unversteuert	Insgesamt		Anteil der versteuerten Menge
				dt / hl / MWh	%	
Petrolkoks nach § 1 Abs.2 Nr. 7 MinöStG.....	dt	3 977 832	16 340 483	20 318 315	2,3	19,6
Andere Mineralöle nach § 1 Abs.2 Nr. 7 MinöStG.....	dt	1 313 939	-	1 313 939	0,2	100,0
Leichtes Heizöl (Gasöle und die ihnen entsprechenden Mineralöle) nach § 8 Abs.2 Nr. 1 MinöStG.....	dt	345 873 404	-	345 873 404	39,6	100,0
Schweres Heizöl zur Wärmeerzeugung nach § 8 Abs.2 Nr. 2a MinöStG.....	dt	39 337 128	-	39 337 128	4,5	100,0
Schweres Heizöl zur Stromerzeugung nach § 8 Abs.2 Nr. 2b MinöStG.....	dt	17 581 381	-	17 581 381	2,0	100,0
Flüssiggase nach § 8 Abs.2 Nr. 3b MinöStG.....	dt	18 716 259	-	18 716 259	2,1	100,0
Andere Mineralöle zum ermäßigten Steuersatz nach § 8 Abs. 5 MinöStG.....	dt	9 327	-	9 327	0,0	100,0
Gasförmige Kohlenwasserstoffe nach § 8 Abs. 2 Nr. 3b MinöStG.....	dt	-	7 829 286	7 829 286	0,9	-
Erdgas und andere gasförmige Kohlenwasserstoffe nach § 8 Abs 2 Nr. 3a MinöStG.....	MWh	676 230 753	45 439 435	721 670 188	100,0	93,7
Leichtöle und mittelschwere Öle nach § 8 Abs. 2 Nr.4 MinöStG.....	hl	32	-	32	0,0	100,0
Leichtöle nach § 2 Abs.1 Nr. 1 MinöStG, ohne Flugkraftstoffe.....	hl	348 581 951	67 608 923	416 190 874	75,7	83,8
Leichtöle nach § 2 Abs.1 Nr. 2 MinöStG, ohne Flugkraftstoffe.....	hl	62 203 339	-	62 203 339	11,3	100,0
Flugturbinenkraftstoff, leicht, nach § 2 Abs.1 Nr. 1 MinöStG.....	hl	-31 494	33 677	253 296	0,0	86,7
Flugbenzin	hl	251 113				
Flugturbinenkraftstoff (Kerosin)	hl	434 950	68 366 886	68 801 836	12,5	0,6
Mittelschwere Öle, nach § 2 Abs.1 Nr. 3 MinöStG, ohne Flugkraftstoffe.....	hl	52 418	2 375 273	2 427 691	0,4	2,2
Andere Kraftstoffe nach § 1 Abs. 2 Nr. 6, § 2 Abs.1 S.2 MinöStG.....	hl	15 964	-	15 964	0,0	100,0
Gasöle und ihnen im Siedeverhalten entsprechende Mineralöle nach § 2 Abs.1 Nr. 4 MinöStG.....	dt	227 315 557	107 465 425	338 805 790	38,8	68,3
Andere Schweröle, Reinigungsextrakte und andere Mineralöle nach § 2 Abs.1 Nr. 4 MinöStG.....	dt	4 024 808				
Erdgas, Flüssiggase u.a. gasförmige Kohlenwasserstoffe nach § 2 Abs.1 Nr. 5 MinöStG.....	dt	3 759	81 849 896 a)	81 853 655	9,4	0,0
Wie vor, nur nach § 8a MinöStG.....	dt	681 714	-	681 714	0,1	100,0
Wie vor, nur nach § 8a MinöStG.....	MWh	1 149	-	1 149	0,0	100,0
Mineralölanteile mineralöhlhaltiger Waren, nach §§ 1 Abs.3 und 12 Abs.3 MinöStG nur Schweröle.....	dt	488 836	-	488 836	0,1	100,0
Wie vor, nur Leichtöle.....	hl	1 879	-	1 879	0,0	100,0
Wie vor, nur mittelschwere Öle.....	hl	9 689	-	9 689	0,0	100,0
Kraftstoffe nach § 44 Abs.1 AZO, Schmierstoffe nach Art. 116 ZollbefreiungsVO (EWG) Nr. 918/83....	dt	330 168	-	330 168	0,0	100,0
Insgesamt ...	dt	659 654 112	213 485 090	873 139 202	100,0	75,5
	hl	411 519 841	138 384 759	549 904 600	100,0	74,8
	MWh	676 231 902	45 439 435	721 671 337	100,0	93,7

a) Flüssiggase.

10 Steuerpflichtige Betriebe

Art der steuerpflichtigen Betriebe	31.12.				
	1988	1989	1990	1991	1992
Anzahl der Erlaubnisse 1)					
Herstellungsbetriebe für:					
Erdgas 2)	-	45	37	27	22
andere gasförmige Kohlenwasserstoffe.....	-	854	923	1 009	1 003
Mineralöle aus der Verarbeitung von Rohöl (Raffinerien)		24	22	42	44
Mineralöl aus der Bearbeitung (z.B. Mischungen mit and. Stoffen).....		68	61	76	72
andere Mineralöle (z.B. Zweitraffinate)		49	44	40	39
Steuerlager für:					
Erdgas 2)	-	15	12	13	51
andere Mineralöle	-	831	826	870	816
Mehrgleisige 3) Verteiler für:					
Schweröle und entsprechende Mineralöle nach § 8 Abs. 2 MinStG		316	302	232	285
Flüssiggase		133	131	220	262
andere Mineralöle		46	53	89	86
Eingleisige 3) Verteiler für:					
Heizöle nach § 8 Abs. 2 MinStG 4) 5)	10 308	543	415	316	318
Luftfahrtbetriebsstoffe	72	53	53	48	48
Schiffsbetriebsstoffe	401	394	400	428	433
andere Mineralöle	1 073	933	736	697	770
Verteiler insgesamt	11 854	4 304	4 015	4 107	4 249
Verwender von:					
schweren Heizölen nach § 8 Abs. 2 Nr. 2 a MinStG	-	1 230	1 153	1 314	1 265
schweren Heizölen nach § 8 Abs. 2 Nr. 2 b MinStG	-	173	182	229	215
anderen Mineralölen nach § 8 Abs. 3 Nr. 3 MinStG	7 025	6 243	5 600	5 489	5 492
Luftfahrtbetriebsstoffen	2 078	1 493	1 344	2 134	1 545
dar. mit einmaliger Erlaubnis	1 743	1 170	1 335	1 816	1 246
Schiffsbetriebsstoffen	9 918	9 656	9 439	10 395	11 002
Mineralölen nach § 8 Abs. 4 MinStG 6)	62	36	-	-	28
Anzahl der Betriebe					
Zur Heizölkennzeichnung zugelassen					
Herstellungsbetriebe	-	-	25	29	38
Steuerlager	-	-	197	214	275
mehrgleisige Verteiler	-	-	8	10	13
Dienstleistungsbetriebe	-	-	21	25	25
Einführer (Kennzeichnung auf Schiffen)	-	-	25	21	10
Betriebe nach § 23a MinStDV	-	-	3	4	3
Erstattungs- und vergütungsberechtigte Betriebe					
- nach § 27a MinStDV 7)	866	880	874	887	998
- nach § 27b MinStDV 8)	183	146	166	168	196
- nach § 27c MinStDV 9)	-	148	162	184	158
- nach § 39 MinStDV 10)	-	49	51	76	73
- nach § 39a MinStDV 11)	-	216	245	256	250
Anmeldepflichtige Betriebe und Verwender nach § 45 Abs. 1 Nr. 1 und 3 MinStDV 12)					
- Händler und Lagerbetriebe	-	12 403	13 232	12 926	13 258
- Spediture	-	1 337	1 315	1 113	1 822
- Betreiber von Wärmepumpen	133	122	124	122	141
- Stromerzeuger	11 686	13 181	13 730	14 225	14 095
Anmeldepflichtige Betriebe und Personen nach § 49a MinStDV					
	-	-	7	1	2

1) Einzel- bzw. Sammel-erlaubnisse.

2) Die Gewinnung und Bearbeitung von Erdgas sowie die Lagerung von unsteuertertem Erdgas unterliegen ab 1989 dem Erlaubnisvorbehalt.

3) 1988 Trennung in mehr- und eingleisige Verteiler für verschiedene Mineralölartern nicht möglich. Angaben zu mehrgleisigen Verteilern sind 1988 bei den eingleisigen Verteilern mit enthalten.

4) 1988 leichtes Heizöl, ab 1989 schweres Heizöl. Die Verteilung von steuerbegünstigtem leichtem Heizöl ist ab 1989 allgemein erlaubt.

5) Infolge der unterschiedlichen Steuerbelastung ab 1989 ist die allgemeine Erlaubnis für schweres Heizöl aufgehoben worden.

6) 1988 nach § 8 Abs. 6 MinStG.

7) Für versteuerte Anteile in Gemischen aus gekennzeichnetem mit anderem Gasöl bei Verwendung als leichtes Heizöl.

8) Für versteuerte Luftfahrtbetriebsstoffe bei Verwendung für steuerfreie Flüge.

9) Für zur Erzeugung von Wärme zur Stromerzeugung versteuertes schweres Heizöl bei Verwendung zur Erzeugung von Wärme, ausgenommen zur Stromerzeugung.

10) Für anteilversteuerte mineralöhlhaltige Waren, die ausgeführt oder zu einem besonderen Zollverkehr oder einer aktiven Veredlung abgefertigt wurden.

11) Für versteuertes Erdgas, Flüssiggase und andere gasförmige Kohlenwasserstoffe, die ausgeführt oder zu den nach § 8 Abs. 3 MinStG steuerbegünstigten Zwecken verwendet wurden.

12) Soweit nicht nach § 45 Abs. 3 MinStDV von der Anmeldung befreit.

Fachserie 14: Finanzen und Steuern

Reihe 1: Haushaltsansätze

Reihe eingestellt (es wird jährlich nur noch eine Kommentierung in „Wirtschaft und Statistik“ veröffentlicht).

Reihe 2: Vierteljährliche Kassenergebnisse der öffentlichen Haushalte

Der vierteljährliche Bericht gliedert die kassenmäßigen Ausgaben und Einnahmen von Bund, Lastenausgleichsfonds, ERP-Sondervermögen, Ländern, Gemeinden und Gemeindeverbänden nach Arten und Körperschaftsgruppen. Darüber hinaus werden die Ausgaben für Baumaßnahmen nach ausgewählten Aufgabenbereichen aufgeschlüsselt; die kassenmäßigen Steuereinnahmen und der Schuldenstand der Gebietskörperschaften sind in gesonderten Übersichten dargestellt.

In dem Bericht für das 2., 3. und 4. Vierteljahr werden auch kumulierte Ergebnisse (Halbjahr, Dreivierteljahr, Jahr) veröffentlicht.

Reihe 3: Rechnungsergebnisse

In dieser Reihe erscheinen jährlich nach Aufgabenbereichen, Ausgabe-/Einnahmearten und Ländern gegliederte Berichte über die Rechnungsergebnisse

des öffentlichen Gesamthaushalts (Reihe 3.1), und der kommunalen Haushalte (Reihe 3.3).

Daneben erfolgt für einzelne wichtige Aufgabenbereiche eine tiefere funktionale Aufgliederung der Jahresrechnungsergebnisse der öffentlichen Haushalte, und zwar für

Bildung, Wissenschaft und Kultur (Reihe 3.4), Soziale Sicherung und Gesundheit, Sport, Erholung (Reihe 3.5).

Ergebnisse der Hochschulfinanzstatistik werden in der Fachserie 11 „Bildung und Kultur“, Reihe 4.5 „Finanzen der Hochschulen“ veröffentlicht.

Reihe 4: Steuerhaushalt

Die vierteljährlichen Berichte (4. Vierteljahr mit Jahresergebnis) enthalten Angaben über die kassenmäßigen Steuereinnahmen des Bundes, der Länder und der Gemeinden und Gemeindeverbände nach Ländern und Steuerarten sowie über die Verteilung im Rahmen des Steuerverbundes. Zum Jahresergebnis werden ergänzend methodische Erläuterungen mit Hinweisen auf Zahlungsweise, Zahlungstermine und Tarife der ergebnisgebendsten Steuern gebracht.

Reihe 4.S: Sonderbeiträge

Reihe 4.S.1: Kassenmäßige Steuereinnahmen 1977 bis 1987

Dieser Bericht enthält für die Jahre 1977 bis 1987 nach Ländern gegliederte Angaben über das jährliche Aufkommen an Einzelsteuern und deren Verteilung auf die Körperschaften

Bund, (Europäische Gemeinschaften) Länder und Gemeinden/Gv. Für den gemeindlichen Bereich sind die Daten darüber hinaus nach kreisfreien Städten, kreisangehörigen Gemeinden und Landkreisen unterteilt. In langen Reihen wird ein Überblick über die Einnahmeentwicklung seit 1950 gegeben.

Reihe 5: Schulden der öffentlichen Haushalte

In der jährlichen Veröffentlichung werden Angaben über den Stand der Schulden von Bund, Lastenausgleichsfonds, ERP-Sondervermögen, Ländern, Gemeinden, Gemeindeverbänden, Zweckverbänden und sonstigen juristischen Personen zwischengemeindlicher Zusammenarbeit nach Arten und Fälligkeit sowie über Bürgschaften, Garantien und sonstige Gewährleistungen dieser Körperschaften gebracht. Außerdem werden die Schuldenaufnahmen und Tilgungen nachgewiesen.

Reihe 6: Personal des öffentlichen Dienstes

Die jährliche Veröffentlichung enthält Angaben über die Zahl der Beschäftigten am Stichtag 30. Juni bei Bund, Ländern, Gemeinden und Gemeindeverbänden, kommunalen Zweckverbänden, der Deutschen Bundesbahn und der Deutschen Bundespost (unmittelbarer öffentlicher Dienst); bei der Bundesanstalt für Arbeit, den Sozialversicherungsträgern und den Trägern der Zusatzversorgung von Bund, Ländern und Gemeinden/ Gemeindeverbänden (mittelbarer öffentlicher Dienst), sowie bei rechtlich selbständigen Einrichtungen für Wissenschaft, Forschung und Entwicklung des öffentlichen oder privaten Rechts, die auf Dauer überwiegend öffentlich finanziert werden, sofern die Zuwendungen den Betrag von 300 000 DM jährlich übersteigen, und rechtlich selbständigen öffentlichen Versorgungs-, Entsorgungs- und Verkehrsunternehmen.

Ab 1986 wird das Personal jährlich nach Art, Umfang und Dauer des Dienstverhältnisses, Aufgabenbereich, Geschlecht, Laufbahngruppe, Einstufung und Alter erfaßt. Über die Empfänger von Versorgungsbezügen nach beamtenrechtlichen Vorschriften werden für Bund und Länder Eckzahlen dargestellt. In jedem dritten Jahr werden zusätzlich die ehemaligen Besoldungsgruppen erfaßt, in jedem sechsten Jahr der kommunale Bereich.

Reihe 7: Einkommen- und Vermögensteuer

In dreijährlicher Folge werden – unter Auswertung der steuerlichen Veranlagungsergebnisse – folgende Steuerstatistiken herausgegeben:

7.1 Einkommensteuer

Der Bericht gibt Aufschlüsse über die Höhe und Struktur der Einkünfte, die Besteuerung des erfaßten Einkommens sowie über Sonderausgaben, außergewöhnliche Belastungen und Sondervergünstigungen der zur Einkommensteuer veranlagten natürlichen Personen. Ferner sind die Einkünfte aller Lohn- und Einkommensteuerpflichtigen in einer steuerlichen Einkommenspyramide dargestellt. Daneben werden aufgrund einheitlicher Gewinnfeststellung die Einkünfte und Sondervergünstigungen von Personengesellschaften/ Gemeinschaften nachgewiesen.

Fachserie 14: Finanzen und Steuern

7.2 Körperschaftsteuer

Die Veröffentlichung gibt einen Überblick über Höhe, Verteilung und Besteuerung des steuerlich erfaßten Einkommens der Körperschaften. Das Einkommen und die Steuerschuld der Körperschaftsteuerpflichtigen werden u.a. in der Gliederung nach Rechtsformen, Größenklassen des Gesamtbetrags der Einkünfte und im 6-jährigen Turnus nach Wirtschaftszweigen bis einschließlich 1977 (ab 1983 siehe Reihe 7. S. 1) veröffentlicht.

7.3 Lohnsteuer

Die Angaben in dieser Veröffentlichung beziehen sich auf den Bruttolohn und die Lohnsteuer der veranlagten und nichtveranlagten Lohnsteuerpflichtigen in der Gliederung nach Größenklassen des Bruttolohns und der Einkünfte aus nichtselbständiger Arbeit, Steuerklassen und Geschlecht.

7.4 Vermögensteuer

Die Veröffentlichung (Erscheinungsfolge: 3jährlich) enthält Angaben über Zusammensetzung und Höhe des Vermögens der zur Vermögensteuer veranlagten Steuerpflichtigen. Die Schichtung des Vermögens wird für die natürlichen Personen u.a. in Verbindung mit ihrer Beteiligung am Erwerbsleben und der Haushaltsgröße der Veranlagungsgemeinschaft dargestellt, für die nichtnatürlichen Personen in Verbindung mit Rechtsformen.

7.5 Einheitswerte

7.5.1 Einheitswerte der gewerblichen Betriebe

Der in 3jähriger Folge erscheinende Bericht vermittelt einen Einblick in Umfang und Struktur des bewerteten Betriebsvermögens. Auf der Grundlage der Vermögensaufstellung zur Ermittlung des Einheitswerts des gewerblichen Betriebs oder des einem freien Beruf dienenden Vermögens wird der nach bewertungsrechtlicher Abgrenzung festgestellte Vermögens- und Kapitalaufbau in tiefer Gliederung nach Wirtschaftszweigen sowie nach Rechtsformen und Einheitswertgruppen nachgewiesen.

Reihe 7. S: Sonderbeiträge

7.S.1: Wirtschaftliche Gliederung der Einkommen- und Körperschaftsteuerpflichtigen

Diese Veröffentlichung (Erscheinungsfolge: 6jährlich) enthält Angaben über die steuerlichen Einkünfte und die Einkommen- und Körperschaftsteuer von natürlichen Personen und Personengesellschaften/Gemeinschaften aus der Einkommensteuerstatistik sowie von juristischen Personen aus der Körperschaftsteuerstatistik nach Wirtschaftsbereichen.

Reihe 8: Umsatzsteuer

Die zweijährlich erscheinende Veröffentlichung enthält Angaben über Steuerpflichtige, steuerbaren Umsatz und Umsatzsteuer in tiefer Gliederung nach Wirtschaftszweigen, z.T. kombiniert mit Umsatzgrößenklassen und Rechtsformen. Ferner werden u.a. Angaben über steuerfreie und steuerpflichtige Umsätze (nach Art der Steuersätze), über Umsatzsteuer vor Abzug der Vorsteuer und abziehbare Vorsteuer gemacht. Darüber hinaus erfolgt der Nachweis der Steuerpflichtigen, des Umsatzes und der Umsatzsteuer nach kreisfreien Städten und Landkreisen.

Reihe 9: Verbrauchsteuern

9.1 Tabaksteuer

9.1.1 Absatz von Tabakwaren(vierteljährlich). Im Bericht für das 4. Vierteljahr wird auch das Jahresergebnis veröffentlicht.

9.1.2 Tabakgewerbe (jährlich). Mit einem Überblick über Herstellung, Einfuhr und Absatz von Tabakwaren.

9.2 Biersteuer

9.2.1 Absatz von Bier (monatlich). In dem Bericht für Dezember wird auch das Ergebnis für das Kalenderjahr veröffentlicht.

9.2.2 Brauwirtschaft (jährlich). Mit Angaben über Braustätten und ihre Erzeugung.

9.3 Mineralölsteuer

Der jährlich erscheinende Bericht bringt Nachweisungen über die versteuerten Mengen und die Verwendung von steuerbegünstigtem Mineralöl.

9.4 Branntweinmonopol

In jährlicher Folge werden Brennereien, Alkoholerzeugung und -absatz, Ein- und Ausfuhr von Branntwein und Branntweinerzeugnissen sowie Einnahmen aus dem Branntweinmonopol nachgewiesen.

9.5 Schaumweinsteuer

Der Jahresbericht enthält Angaben über die Schaumweinhersteller, ihren Absatz sowie über das Steuersoll.

Reihe 10: Realsteuern


10.1 Realsteuervergleich

Der jährliche Bericht umfaßt Angaben über Istaufkommen, Grundbeträge, gewogene Durchschnittshebesätze und Hebesatzstreuung bei den einzelnen Realsteuern sowie über den Gemeindeanteil an der Einkommensteuer und die an Bund und Länder abgeführte Gewerbesteuerumlage. Außerdem werden Steuerkraftberechnungen für die einzelnen kreisfreien Städte, die kreisangehörigen Gemeinden mit 50 000 Einwohnern und mehr und die nach Landkreisen zusammengefaßten kreisangehörigen Gemeinden veröffentlicht.



STATISTISCHES BUNDESAMT
GUSTAV-STRESEMANN-RING 11
65189 WIESBADEN

Veröffentlichungen und Prospekte sind durch den Verlag METZLER-POESCHEL, Verlagsauslieferung Hermann Leins, Postfach 11 52, 72125 Kusterdingen, erhältlich.




Zahlen aus einer Hand



Statistisches Bundesamt

Die volkswirtschaftlichen Gesamtrechnungen haben die Aufgabe, ein möglichst umfassendes, übersichtliches, hinreichend gegliedertes, quantitatives Gesamtbild des wirtschaftlichen Geschehens zu geben, in dem für die verschiedenen Wirtschaftskreise (Institutionen) mit wirtschaftlich-technischen Zusammenhängen die wesentlichen wirtschaftlichen Zusammenhänge und die damit verbundenen Veränderungen einbezogen sind. Um das Bild übersichtlich zu gestalten, werden die Volkswirtschaftlichen Gesamtrechnungen in Tabellenform dargestellt. Die Ergebnisse der einzelnen Volkswirtschaftlichen Gesamtrechnungen werden in Kontensystemen und in einer Reihe von Tabellen zusammengestellt. In den Tabellen werden die Kontenpositionen teilweise unterteilt, teils nach besonderen Gesamtergebnissen, teils in sonstiger Hinsicht, teils in sonstiger Hinsicht, teils in sonstiger Hinsicht, teils in sonstiger Hinsicht, teils in sonstiger Hinsicht.



Statistisches Jahrbuch 1993
für die Bundesrepublik Deutschland
792 Seiten, ISBN 3-8246-0360-8
DM 125,-

Statistisches Jahrbuch 1993
für das Ausland
388 Seiten, ISBN 3-8246-0361-6
DM 54,-

Beide Bände in einer Kassette
zum Vorzugspreis von DM 155,-
ISBN 3-8246-0362-4

**METZLER
POESCHEL**