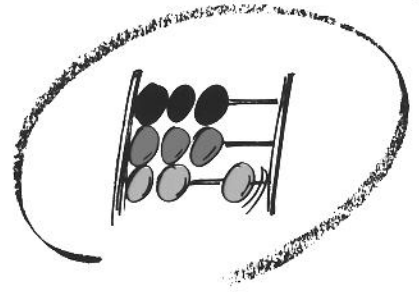


65



Statistisches Bundesamt


Finanzen und Steuern

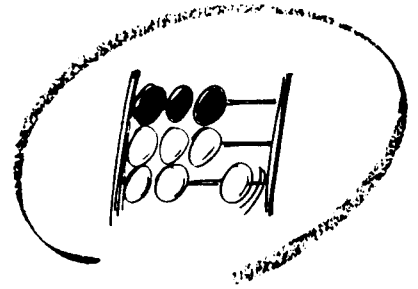


Fachserie **14**

Reihe 9.3 *Mit gesamtdeutschen Ergebnissen*
Mineralölsteuer

1991





Statistisches Bundesamt

Finanzen und Steuern



Fachserie **14**

Reihe 9.3

Mineralölsteuer

1991

© 1991
Statistisches Bundesamt

**METZLER
POESCHEL**

Herausgeber:
Statistisches Bundesamt
Gustav-Stresemann-Ring 11
6200 Wiesbaden 1

Verlag:
Metzler-Poeschel Stuttgart

Verlagsauslieferung:
Hermann Leins GmbH & Co. KG
Holzwiesenstr. 2
Postfach 11 52
7408 Kusterdingen
Telefon: 07071/33046
Telex: 7 262 891 mepo d
Telefax: 07071/33653

Erscheinungsfolge: jährlich

Erschienen im Dezember 1992

Preis: DM 6,70

Bestellnummer: 2140930 - 91700

Copyright: Statistisches Bundesamt, Wiesbaden 1992

Vervielfältigung - außer für gewerbliche Zwecke -
mit Quellenangabe gestattet.

Inhalt

Seite

Textteil

1	Bemerkungen zum Steuerrecht	
1.1	Rechtsgrundlagen der Besteuerung	4
1.2	Steuergegenstand und Steuertarif	4
2	Hinweise zur Methodik der Statistik	5

Tabellenteil

1	Versteuertes Mineralöl und Steuersoll nach Mineralölarnten	6
2	Versteuerung von Mineralöl 1991 nach Mineralölarnten und Monaten	
2.1	Versteuerte Mengen	8
2.2	Steuersollbeträge ..	10
3	Verwendung steuerbegünstigten Mineralöls nach Mineralölarnten und Verwendungszwecken	12
4	Verwendung steuerbegünstigten Mineralöls zur Gewinnung von Strom, Wärme und Licht 1987 bis 1991	14
5	Verwendung unverteuerten Mineralöls zu gewerblichen oder gemeinnützigen Zwecken 1987 bis 1991	14
6	Verwendung unverteuerten Mineralöls zu Versuchszwecken 1987 bis 1991	15
7	Verbrauch unverteuerten Mineralöls zur Aufrechterhaltung des Betriebes in Mineralölherstellungsbetrieben 1987 bis 1991	15
8	Verwendung unverteuerten Mineralöls als Luftfahrt- und Schiffsbetriebsstoff 1987 bis 1991	16
9	Absatz von steuerbarem Mineralöl 1991	17
10	Steuerpflichtige Betriebe 1987 bis 1991	18

Die Angaben für 1991 beziehen sich auf den Gebietsstand der Bundesrepublik
Deutschland seit dem 3.10.1990.

Die Angaben für 1990 beziehen sich auf die Bundesrepublik Deutschland nach dem Gebietsstand
bis zum 3.10.1990; sie schließen Berlin-West ein.

Zeichenerklärung

-	= nichts vorhanden
0	= weniger als die Hälfte von 1 in der letzten besetzten Stelle, jedoch mehr als nichts
x	= Tabellenfach gesperrt, weil Aussage nicht sinnvoll
r	= berichtigte Zahl
.	= Zahlenwert unbekannt oder geheimzuhalten

Abkürzungen

BGBI.	= Bundesgesetzblatt
hl	= Hektoliter
dt	= Dezitonne (100 kg)
MWh	= Megawattstunde
GWh	= Gigawattstunde
AZO	= Allgemeine Zollordnung

Abweichungen in den Summen durch Runden der Zahlen

1 Bemerkungen zum Steuerrecht

1.1 Rechtsgrundlagen der Besteuerung

Maßgebend für die Besteuerung von Mineralöl im Berichtszeitraum waren

- Mineralölsteuergesetz - MinöStG - in der Fassung der Bekanntmachung vom 20. Dezember 1988 (BGBl. I S. 2277). Durch das Solidaritätsgesetz vom 24. Juni 1991 (BGBl. I S. 1318) wurden zum 1.7.1991 die Steuersätze für Benzin, Dieselkraftstoff, leichtes Heizöl, Erdgas und andere gasförmige Kohlenwasserstoffe sowie Flüssiggas erhöht.
- Verordnung zur Durchführung des Mineralölsteuergesetzes - MinöStDV - vom 26. Mai 1953 (BGBl. I S. 237, 280), zuletzt geändert durch die Verordnung zur Änderung der Verordnung zur Durchführung des Mineralölsteuergesetzes vom 28. Juni 1991 (BGBl. I S. 1400).

1.2 Steuergegenstand und Steuertarif

Mineralöl unterliegt im Erhebungsgebiet der Mineralölsteuer. Mineralöl im Sinne des MinöStG sind nach § 1 Abs. 2:

1. die Waren der Unterpositionen 2707.10 bis 2707.30, 2707.50 und 2707 9911 des Zollltarifs,
2. die Waren der Unterpositionen 2707.91, 2707 9991 und 2707 9999, soweit sie nicht nachweislich aus Kohle hergestellt sind, und die Waren der Position 27.10 des Zollltarifs ohne die Braunkohlenteeröle, die als Kraftstoff nicht verwendbar sind, und ohne die Zubereitungen mit einem Gehalt an Erdöl oder Öl aus bituminösen Mineralien unter 95 Gewichtshundertteilen, die nicht Kraftstoffe sind,
3. die Reinigungsextrakte aus der Unterposition 2713.90 des Zollltarifs mit einem Tropfpunkt nach DIN 51 801 unter 35° C,
4. die gesättigten Kohlenwasserstoffe mit einer Kohlenstoffzahl von C₅ bis C₁₂ der Unter-

position 2901.10 und die Kohlenwasserstoffe der Unterpositionen 2902.20 bis 2902.44 des Zollltarifs,

5. Erdgas, Flüssiggase und andere gasförmige Kohlenwasserstoffe aus den Positionen 27.11 und 29.01 des Zollltarifs,
6. Kraftstoffe anderer als der unter den Nummern 1 bis 5 genannten Positionen und Unterpositionen des Zollltarifs, ganz oder teilweise aus Kohlenwasserstoffen,
7. die Waren der Unterpositionen 2712.10, 2712.20, 2712 9031 bis 2712 9090 und der Positionen 27.13 und 27.15, ausgenommen Reinigungsextrakte mit einem Tropfpunkt nach DIN 51 801 unter 35° C, harzartige Rückstände, gebrauchte Bleicherden und Abfalllaugen aus der Unterposition 2713.90 des Zollltarifs.

Zollltarif im Sinne dieses Gesetzes sind der Gemeinsame Zollltarif der Europäischen Gemeinschaften in der Fassung des Anhangs zur Verordnung (EWG) Nr. 2658/87 des Rates vom 23. Juli 1987 (ABl. EG Nr. L 256 S. 1) und die zu seiner Durchführung erlassenen Rechtsvorschriften.

Der Mineralölsteuer unterliegen mit ihrem Mineralölanteil auch

1. die Zubereitungen aus Position 27.10 des Zollltarifs, die nicht nach § 1 Abs. 2 Nr. 2 MinöStG Mineralöle sind, die Schmiermittel aus der Position 34.03 und die Heizstoffe aus der Unterposition 3606 9090 mit einem Mineralölgehalt von mehr als 10 Gewichtshundertteilen und Graphit in öliger Suspension aus der Unterposition 3801 2010 des Zollltarifs, die in das Erhebungsgebiet eingeführt oder aus dem freien Verkehr zu einem besonderen Zollverkehr oder einer aktiven Veredelung abgefertigt werden,
2. die Additives der Unterpositionen 3811.19, 3811.21 und 3811.90 des Zollltarifs, die in das Erhebungsgebiet eingeführt und nicht unmittelbar im Anschluß an die Einfuhr in einen Mineralölherstellungsbetrieb oder in ein Steuerlager gebracht werden.

Die Waren der Nummer 1 bleiben von der Anteilsteuer frei, soweit sie im Erhebungsgebiet mit unversteuertem Mineralöl hergestellt werden dürfen.

Die Steuer beträgt nach § 2 Abs. 1 MinöStG im Berichtszeitraum

- für 1 hl Leichtöle mit einem Gehalt an Bleiverbindungen, berechnet als Blei, von höchstens 0,013 Gramm im Liter ("bleiarms Benzin") 57,- DM,
ab 1.7.1991: 82,- DM;
- für 1 hl Leichtöle mit einem Gehalt an Bleiverbindungen, berechnet als Blei, von mehr als 0,013 Gramm im Liter ("bleihaltiges Benzin") 65,- DM,
ab 1.7.1991: 92,- DM;
- für 1 hl mittelschwere Öle 57,- DM,
ab 1.7.1991: 82,- DM;
- für 100 kg Schweröle, Reinigungsextrakte nach § 1 Abs. 2 Nr. 3 MinöStG und Mineralöle der Unterpositionen 2707.91, 2707.9991 und 2707.9999 des Zolltarifs ("Dieselkraftstoff und Schmieröle") 53,25 DM,
ab 1.7.1991: 65,30 DM;
- für 100 kg Erdgas, Flüssiggase und andere gasförmige Kohlenwasserstoffe nach § 1 Abs. 2 Nr. 5 MinöStG 112,10 DM,
ab 1.7.1991: 158,70 DM;
- für 100 kg Mineralöle nach § 1 Abs. 2 Nr. 7 MinöStG 1,50 DM.

Kraftstoffe nach § 1 Abs. 2 Nr. 6 MinöStG unterliegen der gleichen Steuer wie die Mineralöle, denen sie nach ihrer Beschaffenheit am nächsten stehen.

Ermäßigte Steuersätze gelten nach § 8 Abs. 2 MinöStG für:

- Gasöle und ihnen im Siedeverhalten entsprechende Mineralöle ("leichtes Heizöl") 6,85 DM/100 kg,
ab 1.7.1991: 9,40 DM/100 kg;
- Schweres Heizöl zur Wärmeerzeugung 3,00 DM/100 kg,
- Schweres Heizöl zur Stromerzeugung 5,50 DM/100 kg,

- Flüssiggase 3,60 DM/100 kg,
ab 1.7.1991: 5,- DM/100 kg;

- Erdgas und andere gasförmige Kohlenwasserstoffe 0,26 DM/100 kWh,
ab 1.7.1991: 0,36 DM/100 kWh;

- Leichtöle und mittelschwere Öle 2,60 DM/hl,
ab 1.7.1991: 3,60 DM/hl;

sowie nach § 8 a MinöStG für

- Erdgas, Flüssiggas und andere gasförmige Kohlenwasserstoffe, die unvermischt mit anderem Mineralöl als Kraftstoff verwendet werden, 61,25 DM/100 kg.

2 Hinweise zur Methodik der Statistik

Grundlage der Mineralölsteuerstatistik sind die gem. Dienstanweisung des Bundesministeriums der Finanzen (BMF) von den Hauptzollämtern über die Oberfinanzdirektionen dem Statistischen Bundesamt monatlich vorzulegenden Übersichten nach Vordruck 1129 sowie eine jährlich vorzulegende Übersicht. Die monatlichen Nachweisungen geben Aufschluß über Art, Menge und Steuerbetrag der im Erhebungsgebiet zum Verbrauch bestimmten Mineralöle. Des Weiteren werden Steuererstattungen und -vergütungen für diverse Verwendungszwecke gemeldet. Die jährlichen Nachweisungen enthalten Angaben über die für steuerbegünstigte Zwecke unbesteuert verwendeten Mengen an Mineralöl, gegliedert nach Mineralölsorten und Verwendungszwecken. Außerdem wird die Anzahl der am Jahresende bestehenden Erlaubnisse für Herstellungsbetriebe, Steuerlager, Verteiler und Verwender von Mineralöl sowie die Anzahl der erstattungs- und vergütungsberechtigten Betriebe und der anmeldepflichtigen Betriebe und Verwender gemeldet.

Der Nachweis der versteuerten Menge sowie der daraus resultierenden Steuersollbeträge erfolgt netto, d.h. nach Abzug von Steuererstattungen und -vergütungen.

T a b e l l e n
1 Versteuertes Mineralöl und

Lfd. Nr.	Mineralölart	Mengen- ein- heit	Versteuerte Mengen			
			1991		1990	
			1 000	%	1 000	%
					Heizöle, Erdgas	
1	Petrolkoks nach § 1 Abs.2 Nr.7 MinöStG	dt	3 567	0.5	2 981	0.6
2	Andere Mineralöle nach § 1 Abs.2 Nr.7 MinöStG	dt	1 105	0.2	92	0.0
3	Leichtes Heizöl (Gasöle und die ihnen entsprechenden Mineralöle) nach § 8 Abs.2 Nr.1 MinöStG	dt	346 540	53.2	292 066	54.8
4	Schweres Heizöl zur Wärmeerzeugung nach § 8 Abs.2 Nr.2a MinöStG	dt	27 514	4.2	20 205	3.8
5	Schweres Heizöl zur Stromerzeugung nach § 8 Abs.2 Nr.2b MinöStG	dt	33 183	5.1	23 045	4.3
6	Flüssiggase nach § 8 Abs.2 Nr.3b) MinöStG	dt	17 944	2.8	13 329	2.5
7	Andere Mineralöle nach § 8 Abs.5 MinöStG zum ermäßigten Steuersatz	dt	4	0.0	4	0.0
8	Erdgas und andere gasförmige Kohlenwasserstoffe nach § 8 Abs.2 Nr.3a) MinöStG	MWh	691 637	100.0	578 339	100.0
9	Leichtöle und mittelschwere Öle nach § 8 Abs.2 Nr.4 MinöStG	hl	1	0.0	-3	-0.0
					Mineralöle (ohne Heizöle,	
10	Leichtöle nach § 2 Abs.1 Nr.1 MinöStG, ohne Flugkraftstoffe	hl	318 473	78.2	248 634	69.1
11	Leichtöle nach § 2 Abs.1 Nr.2 MinöStG, ohne Flugkraftstoffe	hl	87 948	21.6	110 633	30.7
12	Flugturbinenkraftstoff, leicht, nach § 2 Abs.1 Nr.1 MinöStG	hl	13	0.0	54	0.0
13	Flugbenzin nach § 2 Abs.1 Nr.2 MinöStG	hl	266	0.1	202	0.1
14	Flugturbinenkraftstoff (Kerosin) nach § 2 Abs.1 Nr.3 MinöStG	hl	450	0.1	340	0.1
15	Mittelschwere Öle nach § 2 Abs.1 Nr.3 MinöStG, ohne Flugkraftstoffe	hl	112	0.0	72	0.0
16	Andere Kraftstoffe nach § 1 Abs.2 Nr.6, § 2 Abs.1 S.2 MinöStG	hl	6	0.0	57	0.0
17	Gasöle und ihnen im Siedeverhalten entsprechende Mineralöle nach § 2 Abs.1 Nr.4 MinöStG	dt	214 884	33.0	176 045	33.0
18	Andere Schweröle, Reinigungsextrakte und andere Mineralöle nach § 2 Abs.1 Nr.4 MinöStG	dt	4 380	0.7	4 136	0.8
19	Erdgas, Flüssiggase und andere gasförmige Kohlenwasserstoffe nach § 2 Abs.1 Nr.5 MinöStG	dt	8	0.0	13	0.0
20	Wie vor, nur nach § 8a MinöStG	dt	652	0.1	587	0.1
21	Mineralölanteile mineralölhaltiger Waren nach §§ 1 Abs.3 und 12 Abs.3 MinöStG, nur Schweröle	dt	664	0.1	514	0.1
22	Wie vor, nur Leichtöle	hl	0	0.0	1	0.0
23	Wie vor, nur mittelschwere Öle	hl	8	0.0	4	0.0
24	Kraftstoffe nach § 44 Abs.1 AZO, Schmierstoffe nach Art. 116 ZollbefreiungsVO (EWG) Nr. 918/83.....	dt	358	0.1	376	0.1
25	Zusammen ...	dt	650 803	100.0	533 393	100.0
26	...	hl	407 277	100.0	359 994	100.0
27	...	MWh	691 637	100.0	578 339	100.0
28	Insgesamt ...		X	X	X	X

*) Netto, nach Abzug von Steuererstattung und -vergütung.

t e i l

Steuersoll nach Mineralölarnten *)

Zu- bzw. Abnahme (-) gegenüber 1990	Steuersoll					Zu- bzw. Abnahme (-) gegenüber 1990	Lfd. Nr.
	1991		1990				
	1 000 DM	%	1 000 DM	%	%		

und andere Heizstoffe

5 351	0.0	4 472	0.0		1
1 658	0.0	138	0.0		2
2 739 730	5.7	2 000 718	5.7		3
83 343	0.2	60 613	0.2		4
144 238	0.3	126 749	0.4		5
76 595	0.2	47 983	0.1		6
20	0.0	25	0.0		7
2 115 712	4.4	1 503 680	4.3		8
2	0.0	-9	-0.0		9

Erdgas und andere Heizstoffe)

22 690 195	47.4	14 172 163	40.7		10
6 855 866	14.3	7 191 152	20.7		11
909	0.0	3 051	0.0		12
21 285	0.0	13 140	0.0		13
32 450	0.1	19 373	0.1		14
8 078	0.0	4 095	0.0		15
447	0.0	3 101	0.0		16
12 747 007	26.6	9 374 371	26.9		17
257 521	0.5	220 254	0.6		18
1 047	0.0	1 495	0.0		19
39 932	0.1	35 938	0.1		20
39 131	0.1	27 346	0.1		21
25	0.0	70	0.0		22
589	0.0	254	0.0		23
21 104	0.0	20 024	0.1		24
16 156 676	33.7	11 892 602	34.2		25
29 609 846	61.8	21 406 504	61.5		26
2 115 712	4.4	1 503 680	4.3		27
47 882 234	100.0	34 802 786	100.0		28

2.1 Versteuerte

Lfd. Nr.	Mineralölart	Mengen- ein- heit	Insgesamt	Januar	Februar	März
Heizöle, Erdgas						
1	Petrolkoks nach § 1 Abs.2 Nr.7 MinöStG	dt	3 567 171	276 331	152 753	270 144
2	Andere Mineralöle nach § 1 Abs.2 Nr.7 MinöStG	dt	1 105 028	463 739	15 051	8 713
3	Leichtes Heizöl (Gasöle und die ihnen entspr. Mineralöle) nach § 8 Abs.2 Nr.1 MinöStG	dt	143 493 871	-	-	-
4		dt	203 046 111	39 154 855	31 081 144	31 774 828
5	Schweres Heizöl zur Wärmeerzeugung nach § 8 Abs.2 Nr.2a MinöStG	dt	27 514 436	2 870 887	3 374 944	2 194 199
6	Schweres Heizöl zur Stromerzeugung nach § 8 Abs.2 Nr.2b MinöStG	dt	33 183 135	2 386 714	3 235 316	2 807 725
7	Flüssiggase nach § 8 Abs.2 Nr.3b) MinöStG	dt	17 943 671	1 863 756	2 049 402	1 241 326
8	Andere Mineralöle nach § 8 Abs.5 MinöStG zum ermäßigten Steuersatz	dt	4 016	356	296	-
9	Erdgas und andere gasförmige Kohlenwasserstoffe nach § 8 Abs.2 Nr.3a) MinöStG	MWh	691 637 335	90 269 630	84 836 738	62 332 566
10	Leichtöle und mittelschwere öle nach § 8 Abs.2 Nr.4 MinöStG	hl	570	-	-	-
Mineralöle (ohne Heizöle,						
11	Leichtöle nach § 2 Abs.1 Nr.1 MinöStG, ohne Flugkraftstoffe	hl	162 820 764	-	-	-
12		hl	155 652 602	24 179 541	21 743 819	25 897 617
13	Leichtöle nach § 2 Abs.1 Nr.2 MinöStG, ohne Flugkraftstoffe	hl	38 523 921	-	-	-
14		hl	49 424 252	8 461 013	7 115 644	8 320 830
15	Flugturbinenkraftstoff, leicht, nach § 2 Abs.1 Nr.1 MinöStG	hl	5 464	-	-	-
16		hl	7 305	2 238	-4 785	2 816
17	Flugbenzin nach § 2 Abs.1 Nr.2 MinöStG	hl	137 712	-	-	-
18		hl	128 491	13 476	9 027	16 923
19	Flugturbinenkraftstoff (Kerosin) nach § 2 Abs.1 Nr.3 MinöStG	hl	247 362	-	-	-
20		hl	202 184	27 017	31 302	31 572
21	Mittelschwere öle nach § 2 Abs.1 Nr.3 MinöStG, ohne Flugkraftstoffe	hl	112 029	17 318	15 210	4 011
22	Andere Kraftstoffe nach § 1 Abs.2 Nr.6, § 2 Abs.1 S.2 MinöStG	hl	6 333	760	260	97
23	Gasöle und ihnen im Siedeverhalten entsprechende Mineralöle nach § 2 Abs.1 Nr.4 MinöStG	dt	214 883 857	16 686 330	13 569 687	17 296 404
24	Andere Schweröle, Reinigungsextrakte und andere Mineralöle nach § 2 Abs.1 Nr.4 MinöStG	dt	4 379 685	402 601	347 020	339 456
25	Erdgas, Flüssiggase und andere gasförmige Kohlen- wasserstoffe nach § 2 Abs.1 Nr.5 MinöStG	dt	2 337	-	-	-
26		dt	5 799	721	643	1 341
27	Wie vor, nur nach § 8a MinöStG	dt	651 951	52 098	52 429	51 330
28	Mineralölanteile mineralöhlhaltiger Waren nach §§ 1 Abs.3 und 12 Abs.3 MinöStG, nur Schweröle	dt	663 955	72 998	48 278	51 979
29	Wie vor, nur Leichtöle	hl	257	66	38	120
30	Wie vor, nur mittelschwere öle	hl	7 604	433	573	142
31	Kraftstoffe nach § 44 Abs.1 A20, Schmierstoffe nach Art. 116 Zollbefreiungsv0 (EWG) Nr. 918/83.....	dt	358 047	29 001	28 708	34 502
32	Insgesamt ...	dt	650 803 070	64 260 387	53 955 671	56 071 947
33		hl	407 276 850	32 701 862	28 911 088	34 274 128
34		MWh	691 637 335	90 269 630	84 836 738	62 332 566

*) Netto, nach Abzug von Steuererstattung und -vergütung.

nach Mineralölararten und Monaten

Mengen *)

April	Mai	Juni	Juli	August	September	Oktober	November	Dezember	Lfd. Nr.
und andere Heizstoffe									
570 881	276 936	413 218	380 333	248 951	211 522	239 483	314 152	212 467	1
6 498	7 492	9 852	11 461	14 134	8 065	28 757	54 118	477 148	2
-	-	-	9 662 950	21 517 874	21 899 977	29 315 673	26 890 722	34 206 675	3
31 914 981	32 602 719	36 645 219	26 549	-113 233	-18 094	-18 909	-4 531	583	4
2 442 311	2 129 005	1 855 351	1 764 758	1 681 107	1 848 990	2 284 272	2 389 025	2 679 587	5
3 165 878	2 531 025	2 753 266	2 377 358	2 334 650	2 311 364	2 982 589	3 143 676	3 153 574	6
1 418 254	1 392 186	1 392 920	1 138 183	959 439	1 173 123	1 538 879	1 648 039	2 128 164	7
203	167	-	168	124	821	914	745	222	8
53 579 356	50 444 157	38 979 821	28 605 214	29 301 242	35 642 775	58 013 402	74 273 837	85 358 597	9
-	-	-	-	-54	7	-	-	617	10
Erdgas und andere Heizstoffe)									
-	-	-	25 098 538	27 330 374	26 708 879	29 777 147	26 898 539	27 007 287	11
27 217 937	27 805 184	28 816 409	-38 547	-84 091	90 722	-3 229	-730	27 970	12
-	-	-	6 654 907	6 914 301	6 274 514	6 800 232	5 938 193	5 941 774	13
8 557 664	8 499 913	8 543 346	-24 623	-90 289	36 117	1 712	-478	3 403	14
-	-	-	4 619	2 714	-185	-419	-733	-532	15
2 586	5 356	683	-598	-258	-747	14	-	-	16
-	-	-	30 736	35 255	33 573	15 905	11 891	10 352	17
23 245	33 511	39 258	-2 702	-4 349	269	-89	-67	-11	18
-	-	-	36 836	38 672	46 181	48 753	46 773	30 147	19
42 622	34 021	49 259	-8 447	-1 917	-2 397	-277	-358	-213	20
3 884	1 640	7 122	1 055	3 415	8 419	6 989	25 765	17 201	21
319	372	459	651	499	572	504	938	902	22
18 971 949	18 173 237	21 871 991	15 483 582	18 294 359	18 606 171	20 449 319	19 288 958	16 191 870	23
384 040	367 773	494 503	374 430	307 730	353 339	392 530	351 446	264 817	24
-	-	-	586	385	285	491	342	248	25
1 552	449	1 197	-405	26	-	275	-	-	26
56 216	50 539	52 823	59 446	57 275	55 715	56 528	53 290	54 262	27
57 132	41 869	81 882	59 707	45 487	52 158	55 704	61 003	35 758	28
22	36	14	-387	31	14	42	212	49	29
14	364	61	542	612	1 926	1 003	1 530	404	30
32 423	32 832	31 344	27 568	27 836	31 376	29 087	30 213	23 157	31
59 022 318	57 606 229	65 603 566	31 366 674	45 376 144	46 534 812	57 355 592	54 221 198	59 428 532	32
35 848 293	36 380 397	37 456 611	31 752 580	34 144 915	33 197 864	36 648 287	32 921 475	33 039 350	33
53 579 356	50 444 157	38 979 821	28 605 214	29 301 242	35 642 775	58 013 402	74 273 837	85 358 597	34

Lfd. Nr.	Mineralölart	Steuersatz in DM je Mengeneinheit	Insgesamt	Januar	Februar	März
Heizöle, Erdgas						
1	Petrolkoks nach § 1 Abs.2 Nr.7 MinöStG	1,50/dt	5 351	414	229	405
2	Andere Mineralöle nach § 1 Abs.2 Nr.7 MinöStG ..	1,50/dt	1 658	696	23	13
3	Leichtes Heizöl (Gasöle und die ihnen entspr. Mineralöle) nach § 8 Abs.2 Nr.1 MinöStG	9,40/dt	1 348 843	-	-	-
4		6,85/dt	1 390 887	268 214	212 909	217 657
5	Schweres Heizöl zur Wärmeerzeugung nach § 8 Abs.2 Nr.2a MinöStG	3,- /dt	83 343	8 611	10 123	6 583
6	Schweres Heizöl zur Stromerzeugung nach § 8 Abs.2 Nr.2b MinöStG	5,50/dt	144 238	6 831	12 949	10 903
7	Flüssiggase nach § 8 Abs.2 Nr.3b) MinöStG	5,00/dt	76 595	6 710	7 378	4 469
8	Andere Mineralöle nach § 8 Abs.5 MinöStG zum ermäßigten Steuersatz	9,40/dt	20	2	2	-
9	Erdgas und andere gasförmige Kohlenwasserstoffe nach § 8 Abs.2 Nr.3a) MinöStG	3,60/MWh	2 115 712	234 701	220 576	162 065
10	Leichtöle und mittelschwere Öle nach § 8 Abs.2 Nr.4 MinöStG	3,60/hl	2	-	-	-
Mineralöle (ohne Heizöle,						
11	Leichtöle nach § 2 Abs.1 Nr.1 MinöStG, ohne Flugkraftstoffe 1)	82,- /hl	13 351 305	-	-	-
12		60,- /hl	9 338 891	1 450 783	1 304 583	1 553 837
13	Leichtöle nach § 2 Abs.1 Nr.2 MinöStG, ohne Flugkraftstoffe	92,- /hl	3 544 202	-	-	-
14		67,- /hl	3 311 664	566 906	476 764	557 501
15	Flugturbinenkraftstoff, leicht, nach § 2 Abs.1 Nr.1 MinöStG	82,- /hl	448	-	-	-
16		60,- /hl	461	136	-267	169
17	Flugbenzin nach § 2 Abs.1 Nr.2 MinöStG	92,- /hl	12 670	-	-	-
18		67,- /hl	8 615	906	605	1 137
19	Flugturbinenkraftstoff (Kerosin) nach § 2 Abs.1 Nr.3 MinöStG	82,- /hl	20 284	-	-	-
20		60,- /hl	12 166	1 625	1 891	1 902
21	Mittelschwere Öle nach § 2 Abs.1 Nr.3 MinöStG, ohne Flugkraftstoffe	82,- /hl	8 078	1 038	913	241
22	Andere Kraftstoffe nach § 1 Abs.2 Nr.6, § 2 Abs.1 S.2 MinöStG	82,- /hl	447	39	16	5
23	Gasöle und ihnen im Siedeverhalten entsprechende Mineralöle nach § 2 Abs.1 Nr.4 MinöStG 1)	65,30/dt	12 747 007	888 547	722 589	921 034
24	Andere Schweröle, Reinigungsextrakte und andere Mineralöle nach § 2 Abs.1 Nr.4 MinöStG	65,30/dt	257 521	21 438	18 479	18 076
25	Erdgas, Flüssiggase und andere gasförmige Kohlenwasserstoffe nach § 2 Abs.1 Nr.5 MinöStG	158,70/dt	371	-	-	-
26		115,60/dt	676	83	74	155
27	Wie vor, nur nach § 8a MinöStG	61,25/dt	39 932	3 191	3 211	3 144
28	Mineralölanteile mineralöhlhaltiger Waren nach §§ 1 Abs.3 und 12 Abs.3 MinöStG, nur Schweröle	65,30/dt	39 131	3 887	2 571	2 768
29	Wie vor, nur Leichtöle	82,- /hl	25	4	2	7
30	Wie vor, nur mittelschwere Öle	82,- /hl	589	26	34	9
31	Kraftstoffe nach § 44 Abs.1 AZD, Schmierstoffe nach Art. 116 ZollbefreiungsvO (EWG) Nr. 918/83.	65,30/dt	21 104	1 544	1 529	1 837
32	Zusammen ...	dt	16 156 676	1 210 170	992 066	1 187 043
33		hl	29 609 846	2 021 465	1 784 542	2 114 808
34		MWh	2 115 712	234 701	220 576	162 065
35	Insgesamt ...		47 882 234	3 466 336	2 937 183	3 463 916

1) Einschl. Steuersollbeträgen für Mischungsanteile gem. § 49a MinöStDV.

nach Mineralölarten und Monaten

beträge *)

DM

April	Mai	Juni	Juli	August	September	Oktober	November	Dezember	Lfd. Nr.
und andere Heizstoffe									
856	415	620	571	373	317	359	471	319	1
10	11	15	17	21	12	43	81	716	2
-	-	-	90 832	202 268	205 860	275 567	252 773	321 543	3
218 618	223 334	251 020	182	-765	-124	-131	-31	4	4
7 327	6 387	5 566	5 294	5 043	5 547	6 853	7 167	8 841	5
14 585	10 912	13 091	10 705	11 243	10 815	14 959	13 484	13 762	6
5 106	5 012	5 014	5 670	4 791	5 870	7 693	8 240	10 642	7
1	1	-	2	1	2	3	3	2	8
139 306	131 155	101 348	105 947	106 203	128 476	209 169	269 412	307 354	9
-	-	-	-	-0	0	-	-	2	10
Erdgas und andere Heizstoffe)									
-	-	-	2 058 080	2 241 091	2 190 129	2 441 726	2 205 680	2 214 597	11
1 633 134	1 667 824	1 728 986	-2 308	-4 801	5 444	-191	-42	1 641	12
-	-	-	612 252	636 116	577 256	625 621	546 314	546 643	13
573 335	569 494	572 410	-1 649	-5 822	2 418	113	-32	226	14
-	-	-	379	223	-15	-34	-60	-44	15
156	321	41	-36	-15	-45	1	-	-	16
-	-	-	2 828	3 243	3 089	1 463	1 094	952	17
1 558	2 245	2 630	-181	-291	17	-6	-4	-1	18
-	-	-	3 020	3 171	3 787	3 998	3 835	2 472	19
2 560	2 042	2 957	-504	-115	-141	-17	-21	-13	20
233	99	427	89	274	691	551	2 113	1 410	21
19	22	28	53	39	41	36	77	74	22
1 010 256	967 725	1 164 683	1 011 078	1 194 731	1 214 277	1 335 318	1 259 575	1 057 194	23
20 450	19 584	26 333	24 448	20 103	22 736	25 631	22 955	17 289	24
-	-	-	93	61	45	78	54	39	25
179	59	138	-47	3	-	31	-	-	26
3 443	3 096	3 235	3 641	3 508	3 412	3 462	3 264	3 324	27
3 042	2 230	4 360	3 946	2 970	3 405	3 625	3 983	2 344	28
1	2	1	-23	3	1	3	17	4	29
1	22	4	45	50	157	82	125	34	30
1 726	1 749	1 669	1 799	1 817	2 049	1 899	1 973	1 512	31
1 285 600	1 240 514	1 475 745	1 158 230	1 446 170	1 474 225	1 675 390	1 573 992	1 437 530	32
2 210 997	2 242 071	2 307 483	2 672 045	2 873 165	2 782 828	3 073 347	2 759 095	2 767 999	33
139 306	131 155	101 348	105 947	106 203	128 476	209 169	269 412	307 354	34
3 635 903	3 613 740	3 884 576	3 936 222	4 425 539	4 385 529	4 957 907	4 602 500	4 512 883	35

3 Verwendung steuerbegünstigten Mineralöls

Lfd. Nr.	Mineralölart	Insgesamt						Steuerbegünstigte Verwendung		
		1991		1990		Veränderung	§ 8 Abs. 2 MinöStG (Heizstoffe)		1990	
		hl	%	hl	%		1991	1990		
		hl	%	hl	%	hl	%	hl		
1	Benzol, Toluol, Xylol	43 194 157	27,6	30 070 799	22,4	x	-	-	-	
2	Andere Leichtöle	47 990 619	30,7	38 843 732	29,0	x	-	-	-	
3	Mittelschwere Öle	65 321 377	41,7	65 162 659	48,6	x	-	-	-	
	dt									
4	Gasöle und entsprechende Mineralöle nach § 2 Abs. 1 Nr. 4 MinöStG						-	-	-	
5	andere Schweröle und andere Mineralöle nach § 2 Abs. 1 Nr. 4 MinöStG	92 773 918	14,8	84 131 477	15,9	x	-	-	-	
6	Leichtes Heizöl nach § 8 Abs. 2 Nr. 1 MinöStG	346 539 982	55,1	292 065 504	55,3	x	346 539 982	81,6	292 065 504	
7	schweres Heizöl nach § 8 Abs. 2 Nr. 2 a und Nr. 2 b MinöStG ..	60 697 571	9,7	43 250 420	8,2	x	60 697 571	14,3	43 250 420	
8	Petrolkoks	16 856 339	2,7	15 002 669r	2,8	x	-	-	-	
9	Flüssiggase	104 036 830	16,6	89 659 935	17,0	x	17 943 671	4,1	13 328 607	
10	Gasförmige Kohlenwasserstoffe nach § 8 Abs. 2 Nr. 3b MinöStG	7 389 804	1,2	4 091 348r	0,8	x	-	-	-	
	MWh									
11	Gasförmige Kohlenwasserstoffe nach § 8 Abs. 2 Nr. 3b MinöStG	-	-	-	-	-	-	-	-	
12	Erdgas u. andere Kohlenwasserstoffe § 8 Abs. 2 Nr. 3 a) MinöStG	741 561 819	100	616 470 997	100	x	691 637 335	100	578 338 541	
13	Insgesamt hl ...	156 506 153	100	134 077 190	100	x	-	-	-	
14	dt ...	628 294 444	100	528 201 353r	100	x	424 731 224	100	348 644 531	
15	MWh ...	741 561 819	100	616 470 997	100	x	691 637 335	100	578 338 541	

Lfd. Nr.	Mineralölart	gemäß § 8 Abs. 4 MinöStG für Versuchszwecke					
		1991		1990		Veränderung	
		hl	%	hl	%		
		hl	%	hl	%	1991	
1	Benzol, Toluol, Xylol	-	-	25	0,1	x	19 034
2	Andere Leichtöle	55	100	101	0,5	x	188 475
3	Mittelschwere Öle	-	-	21 042	99,4	x	265 637
	dt						
4	Gasöle und entsprechende Mineralöle nach § 2 Abs. 1 Nr. 4 MinöStG	426	98,8	22 390	94,0	x	929 721
5	andere Schweröle und andere Mineralöle nach § 2 Abs. 1 Nr. 4 MinöStG	5	1,2	1 425	6,0	x	14 227 068
6	Petrolkoks	-	-	-	-	x	2 173 434
7	Flüssiggase	-	-	-	-	-	8 219 155
8	Gasförmige Kohlenwasserstoffe nach § 8 Abs. 2 Nr. 3b MinöStG	-	-	-	-	-	3 379 658
	MWh						
9	Gasförmige Kohlenwasserstoffe nach § 8 Abs. 2 Nr. 3b MinöStG	-	-	-	-	-	-
10	Erdgas u. andere Kohlenwasserstoffe § 8 Abs. 2 Nr. 3 a) MinöStG	-	-	-	-	-	37 469 665
11	Insgesamt hl ...	55	100	21 168	100	x	473 146
12	dt ...	431	100	23 815	100	x	28 929 036
13	MWh ...	-	-	-	-	-	37 469 665

1) Mineralölindustrie, Petrochemie, Kohle u. Teer verarbeitende Betriebe.

nach Mineralölararten und Verwendungszwecken

gemäß		Unversteuerte Verwendung gemäß											Lfd. Nr.
		§ 8 Abs. 3 Nr. 4 MinöStG und § 9 Abs. 3 MinöStDV (Luftfahrt und Schiffsbetriebsstoffe)					§ 8 Abs. 3 Nr. 3 MinöStG (Gewerbliche Zwecke)						
Veränderung	%	1991		1990		Veränderung	1991		1990		Veränderung		
		hl	%	hl	%		hl	%	hl	%			
-	-	-	-	-	-	x	43 175 123	46,2	30 059 165	42,5	x	1	
-	-	53 799	0,1	111 902r	0,2	x	47 748 290	51,1	38 660 671	54,6	x	2	
-	-	62 526 486	99,9	63 060 191r	99,8	x	2 529 254	2,7	2 076 279	2,9	x	3	
-	-	37 102 337	100	31 592 997	100	x	7 990 059	6,2	2 815 864	2,4	x	4	
-	-						32 524 302	25,4	36 335 843	31,5	x	5	
83,8	x	-	-	-	-	-	-	-	-	-	-	6	
12,4	x	-	-	-	-	-	-	-	-	-	-	7	
-	-	-	-	-	-	-	9 239 186	7,2	9 882 373r	8,6	x	8	
3,8	x	-	-	-	-	-	78 324 004	61,1	66 297 261	57,5	x	9	
-	-	-	-	-	-	-	16 761	0,0	630	0,0	x	10	
-	-	-	-	-	-	-	-	-	-	-	-	11	
100	x	-	-	-	-	-	12 454 819	100	10 549 283	100	x	12	
-	-	62 580 285	100	63 172 093	100	x	93 452 667	100	70 796 115	100	x	13	
100	x	37 102 337	100	31 592 997	100	x	128 094 312	100	115 331 971r	100	x	14	
100	x	-	-	-	-	-	12 454 819	100	10 549 283	100	x	15	

Unversteuerte Verwendung											Lfd. Nr.
gemäß § 3 Abs. 1 MinöStG zur Aufrechterhaltung des Betriebes 1)					für sonstige Zwecke						
%	1990		Veränderung	1991		1990		Veränderung			
	hl	%		hl	%	hl	%				
4,0	11 609	13,2	x	-	-	-	-	-	-	1	
39,8	71 058	80,9	x	-	-	-	-	-	-	2	
56,2	5 147	5,9	x	-	-	-	-	-	-	3	
3,2	1 093 402	4,0	x	-	-	2 548	0,1	-	-	4	
49,2	12 267 008	44,5	x	-	-	-	-	-	-	5	
7,5	1 321 792	4,8	x	5 443 719	57,7	3 798 504r	75,1	x	-	6	
28,4	10 034 067	36,4	x	-	-	-	-	-	-	7	
11,7	2 837 866r	10,3	x	3 993 385	42,3	1 252 852r	24,8	x	-	8	
-	-	-	-	-	-	-	-	-	-	9	
100	27 583 173r	100	x	-	-	-	-	-	-	10	
100	87 814	100	x	-	-	-	-	-	-	11	
100	27 554 135r	100	x	9 437 104	100	5 053 904r	100	x	-	12	
100	27 583 173r	100	x	-	-	-	-	-	-	13	

4 Verwendung steuerbegünstigten Mineralöls.

zur Gewinnung von Strom, Wärme und Licht *)

Mineralölart	Mengen- einheit	1987	1988	1989	1990	1991
Heizöle						
leichtes Heizöl nach § 8 Abs. 2 Nr. 1 MinöStG	1 000 dt	356 123	340 495	264 313	292 066	346 540
andere Heizöle nach § 8 Abs. 2 Nr. 2 MinöStG	1 000 dt	63 771	15 855	40 594	43 270	60 698
Flüssiggase	1 000 dt	56 325	14 301	11 612	13 329	17 944
Erdgas und andere gasförmige Kohlenwasserstoffe nach § 8 Abs. 2 Nr. 3a) MinöStG	GWh	-	-	576 853	578 339	691 637
Insgesamt ...	1 000 dt	435 749	411 120	316 519	348 665	425 181
	GWh	-	-	576 853	578 339	691 637

*) Gemäß § 8 Abs. 2 MinöStG.

5 Verwendung unversteuerten Mineralöls

zu gewerblichen oder gemeinnützigen Zwecken *)

Mineralölart	Mengen- einheit	1987	1988	1989	1990	1991
Benzol, Toluol, Xylol	hl	30 354 525	31 775 302	31 937 336	30 059 165	43 175 123
Andere Leichtöle, ohne Flugkraftstoffe	hl	35 466 651	37 286 286	36 841 360	38 660 671	47 748 290
Mittelschwere Öle, ohne Flugkraftstoffe	hl	1 790 972	1 847 928	2 218 129	2 076 279	2 529 254
Gasöle und entsprechende Mineralöle nach § 2 Abs. 1 Nr. 4 MinöStG	dt	1 377 427	1 596 210	2 530 129	2 815 864	7 990 059
Andere Schweröle und andere Mineralöle nach § 2 Abs. 1 Nr. 4 MinöStG	dt	31 145 636	33 670 647	37 655 427	36 335 843	32 524 302
Flüssiggase	dt	55 029 862	60 454 269	60 310 188	66 297 261	78 324 004
Petrolkoks	dt	3 843 667	4 943 117	7 009 129	9 882 373	9 239 186
Gasförmige Kohlenwasserstoffe nach § 8 Abs. 2 Nr. 3 c) MinöStG	dt	-	-	26 329	630	16 761
Erdgas	MWh	-	-	10 461 366	10 549 283	12 454 819
Insgesamt ...	hl	67 612 148	70 909 516	70 996 825	70 796 115	93 452 667
	dt	91 396 592	100 664 243	107 531 202	115 331 971	128 094 312
	MWh	-	-	10 461 366	10 549 283	12 454 819

*) Gemäß § 8 Abs. 3 Nr. 3 MinöStG.

6 Verwendung unverteuerten Mineralöls

zu Versuchszwecken *)

Mineralölart	Mengen- einheit	1987	1988	1989	1990	1991
Benzol, Toluol, Xylol	hl	10	-	17	25	-
Andere Leichtöle, ohne Flugkraftstoffe	hl	108 613	41 758	69	101	55
Mittelschwere öle, ohne Flugkraftstoffe	hl	3 746	11 893	8 456	21 042	-
Gasöle und entsprechende Mineralöle nach § 2 Abs. 1 Nr. 4 MinöStG	dt	68 598	40 588	44 128	22 390	426
Andere Schweröle und andere Mineralöle nach § 2 Abs. 1 Nr. 4 MinöStG	dt	10 521	10 466	6 275	1 425	5
Flüssiggase	dt	20	-	-	-	-
Insgesamt ...	hl	112 369	53 651	8 542	21 168	55
	dt	79 139	51 054	50 403	23 815	431

*) Auch bei der Verwendung als Kraft- oder Schmierstoff
1986-1988 gem. § 8 Abs. 6, ab 1989 gem. § 8 Abs. 4 MinöStG

7 Verbrauch unverteuerten Mineralöls zur Aufrechterhaltung

des Betriebes in Mineralölherstellungsbetrieben *)

Mineralölart	Mengen- einheit	1987	1988	1989	1990	1991
Benzol, Toluol, Xylol	hl	2 136	2 216	14 537	11 609	19 034
Andere Leichtöle, ohne Flugkraftstoffe	hl	31 689	91 688	115 604	71 058	188 475
Mittelschwere öle, ohne Flugkraftstoffe	hl	7 806	5 881	11 635	5 147	265 637
Gasöle und entsprechende Mineralöle nach § 2 Abs. 1 Nr. 4 MinöStG	dt	1 188 693	1 062 319	1 232 244	1 093 402	929 721
Andere Schweröle und andere Mineralöle nach § 2 Abs. 1 Nr. 4 MinöStG	dt	17 064 741	16 192 024	14 996 360	12 267 008	14 227 068
Flüssiggase	dt	7 406 502	5 556 667	6 756 976	10 034 067	8 219 155
Petrolkoks	dt	-	-	1 322 676	1 321 792	2 173 434
Gasförmige Kohlenwasserstoffe nach § 8 Abs. 2 Nr. 3 Buchstabe b) MinöStG	dt	-	-	143 019	2 837 866 r	3 379 658
Gasförmige Kohlenwasserstoffe nach § 8 Abs. 2 Nr. 3 Buchstabe c) MinöStG	MWh	-	-	1 442 551	-	-
Erdgas	MWh	-	-	33 359 471	27 583 173 r	37 469 665
Insgesamt ...	hl	41 631	99 785	177 776	87 814	473 146
	dt	25 659 936	22 811 010	24 451 266	27 554 135 r	28 929 036
	MWh	-	-	34 802 022	27 583 173 r	37 469 665

*) Gemäß § 3 Abs. 1 MinöStG.

8 Verwendung unversteuerten Mineralöls
als Luftfahrt- und Schiffsbetriebsstoff *)

Verwender Mineralölart	Mengen- einheit	1987	1988	1989	1990	1991
Luftfahrt						
Flugbenzin und Flugturbinenkraftstoff, leicht	hl	49 545	55 195	124 983	111 902 _r	53 799
Flugturbinenkraftstoff, schwer (Kerosin)	hl	49 028 642	51 465 821	56 757 534	63 060 191 _r	62 526 486
Andere Schweröle und andere Mineralöle nach § 2 Abs. 1 Nr. 4 MinöStG	dt	1 480	1 656	1 460	305	3 615
Zusammen ...	hl	49 078 187	51 521 016	56 882 517	63 172 093	62 580 285
	dt	1 480	1 656	1 460	305	3 615
Schifffahrt						
Gasöle und entsprechende Mineralöle nach § 2 Abs. 1 Nr. 4 MinöStG	dt	13 053 339	12 424 007	35 540 793	31 592 692	37 098 722
Andere Schweröle und andere Mineralöle nach § 2 Abs. 1 Nr. 4 MinöStG	dt	24 380 624	21 330 107			
Zusammen ...	dt	37 433 963	33 754 114	35 540 794	31 592 692	37 098 722
Insgesamt ...	hl	49 078 187	51 521 016	56 882 517	63 172 093	62 580 285
	dt	37 435 443	33 755 770	35 542 254	31 592 997	37 102 337

*) Gemäß § 8 Abs. 3 Nr. 4 MinöStG und § 9 Abs. 3 MinöStDV; bis 1988 gem. § 8 Abs. 3 Nr. 2 MinöStG und § 9 Abs. 2 MinöStDV.

Außerdem wurden 1991 folgende Mengen versteuert:
 Flugbenzin und Flugturbinenkraftstoff, leicht 278 972 hl
 Flugturbinenkraftstoff, schwer (Kerosin) 449 546 hl

9 Absatz von steuerbarem Mineralöl 1991

Mineralölart	Mengen- ein- heit	Versteuert	Unversteuert	Insgesamt		Anteil der versteuerten Menge
				dt/hl/Mwh		
Petrolkoks nach § 1 Abs.2 Nr.7 MinöStG	dt	3 567 171	16 856 339	20 423 510	2,4	17,5
Andere Mineralöle nach § 1 Abs.2 Nr.7 MinöStG	dt	1 105 028	-	1 105 028	0,1	100,0
Leichtes Heizöl (Gasöle und die ihnen entsprechenden Mineralöle) nach § 8 Abs.2 Nr.1 MinöStG	dt	346 539 982	-	346 539 982	40,6	100,0
Schweres Heizöl zur Wärmeerzeugung nach § 8 Abs.2 Nr.2a MinöStG	dt	27 514 436	-	27 514 436	3,2	100,0
Schweres Heizöl zur Stromerzeugung nach § 8 Abs.2 Nr.2b MinöStG	dt	33 183 135	-	33 183 135	3,9	100,0
Flüssiggase nach § 8 Abs.2 Nr.3b) MinöStG	dt	17 943 671	-	17 943 671	2,1	100,0
Andere Mineralöle nach § 8 Abs.5 MinöStG zum ermäßigten Steuersatz	dt	4 016	-	4 016	0,0	100,0
Gasförmige Kohlenwasserstoffe nach § 8 Abs. 2 Nr. 3 c) MinöStG	dt	-	7 389 804	7 389 804	0,9	-
Erdgas und andere gasförmige Kohlenwasserstoffe nach § 8 Abs.2 und 3 MinöStG	MWh	691 637 335	49 924 484	741 561 819	100,0	93,3
Leichtöle und mittelschwere Öle nach § 8 Abs.2 Nr.4 MinöStG	hl	570	-	570	0,0	100,0
Leichtöle nach § 2 Abs.1 Nr.1 MinöStG, ohne Flugkraftstoffe	hl	318 473 366	-	318 473 366	56,5	100,0
Leichtöle nach § 2 Abs.1 Nr.2 MinöStG, ohne Flugkraftstoffe	hl	87 948 173	91 130 977	179 079 150	31,8	49,1
Flugturbinenkraftstoff, leicht, nach § 2 Abs.1 Nr.1 MinöStG	hl	12 769	53 799	332 771	0,1	83,8
Flugbenzin	hl	266 203				
Flugturbinenkraftstoff (Kerosin)	hl	449 546	62 526 486	62 976 032	11,2	0,7
Mittelschwere Öle nach § 2 Abs.1 Nr.3 MinöStG, ohne Flugkraftstoffe	hl	112 029	2 794 891	2 906 920	0,5	3,9
Andere Kraftstoffe nach § 1 Abs.2 Nr.6, § 2 Abs.1 S.2 MinöStG	hl	6 333	-	6 333	0,0	100,0
Gasöle und ihnen im Siedeverhalten entsprechende Mineralöle nach § 2 Abs.1 Nr.4 MinöStG	dt	214 883 857	92 773 918	312 037 460	36,5	70,3
Andere Schweröle, Reinigungsextrakte und andere Mineralöle nach § 2 Abs. 1 Nr. 4 MinöStG	dt	4 379 685				
Erdgas, Flüssiggase und andere gasförmige Kohlenwasserstoffe nach § 2 Abs.1 Nr.5 MinöStG	dt	8 136	86 543 159 ^{a)}	86 551 295	10,1	0,0
Wie vor, nur nach § 8a MinöStG	dt	651 951	-	651 951	0,1	100,0
Mineralölanteile mineralölhaltiger Waren nach §§ 1 Abs.3 und 12 Abs.3 MinöStG, nur Schweröle	dt	663 955	-	663 955	0,1	100,0
Wie vor, nur Leichtöle	hl	257	-	257	0,0	100,0
Wie vor, nur mittelschwere Öle	hl	7 604	-	7 604	0,0	100,0
Kraftstoffe nach § 44 Abs.1 AZO, Schmierstoffe nach Art. 116 ZollbefreiungsvO (EWG) Nr. 918/83.....	dt	358 047	-	358 047	0,0	100,0
Insgesamt ... dt	dt	650 803 070	203 563 220	854 366 290	100,0	76,2
... hl	hl	407 276 850	156 506 153	563 783 003	100,0	72,2
... MWh	MWh	691 637 335	49 924 484	741 561 819	100,0	93,3

a) Flüssiggase.

10 Steuerpflichtige Betriebe

Art der steuerpflichtigen Betriebe	31.12.				
	1987	1988	1989	1990	1991
Anzahl der Erlaubnisse 1)					
Herstellungsbetriebe für:					
Erdgas 2)	-	-	44	31	18
andere gasförmige Kohlenwasserstoffe	-	-	847	916	1 002
Mineralöle aus der Verarbeitung von Rohöl (Raffinerien)			20	15	34
Mineralöle aus der Bearbeitung (z.B. Mischungen mit anderen Stoffen)			66	60	69
andere Mineralöle (z.B. Zweitraffinate)			47	42	35
Steuerlager für:					
Erdgas 2)	-	-	14	8	9
andere Mineralöle	828	783	812
Mehrgleisige 3) Verteiler für:					
Schweröle und entsprechende Mineralöle nach § 8 Abs. 2 MinöStG	315	293	226
Flüssiggase	130	121	211
andere Mineralöle	46	51	85
Eingleisige 3) Verteiler für:					
Heizöle nach § 8 Abs. 2 MinöStG 4) 5)	10 606	10 308	543	409	313
Luftfahrtbetriebsstoffe	70	72	53	52	47
Schiffsbetriebsstoffe	420	401	394	399	426
andere Mineralöle	1 063	1 073	933	732	693
Verteiler insgesamt ...	12 159	11 854	4 280	3 912	2 001
Verwender von:					
schweren Heizölen nach § 8 Abs. 2 Nr. 2 a) MinöStG	-	-	1 230	1 151	1 313
schweren Heizölen nach § 8 Abs. 2 Nr. 2 b) MinöStG	-	-	173	181	228
anderen Mineralölen nach § 8 Abs. 3 Nr. 3 MinöStG	7 604	7 025	6 243	5 595	5 488
Luftfahrtbetriebsstoffen	1 874	2 078	1 193	1 344	2 134
dar. mit einmaliger Erlaubnis	1 561	1 743	1 170	1 335	1 816
Schiffsbetriebsstoffen	10 103	9 918	9 656	9 439	10 394
Mineralölen nach § 8 Abs. 4 MinöStG 6)	78	62	36	-	-
Anzahl der Betriebe					
zur Heizölkennzeichnung zugelassen					
Herstellungsbetriebe	-	-	-	25	29
Steuerlager	-	-	-	197	214
mehrgleisige Verteiler	-	-	-	8	10
Dienstleistungsbetriebe	-	-	-	21	25
Einführer (Kennzeichnung auf Schiffen)	-	-	-	25	21
Betriebe nach § 23 a MinöStDV	-	-	-	3	4
Erstattungs- und vergütungsberechtigte Betriebe					
- nach § 27 a MinöStDV 7)	754	866	880	874	887
- nach § 27 b MinöStDV 8)	196	183	146	166	168
- nach § 27 c MinöStDV 9)	-	-	148	162	184
- nach § 39 MinöStDV 10)	49	51	76
- nach § 39 a MinöStDV 11)	-	-	216	245	256
Anmeldepflichtige Betriebe und Verwender nach § 45 Abs. 1 Nr. 1 und 3 MinöStDV 12)					
- Händler und Lagerbetriebe	12 403	13 232	12 926
- Spediteure	1 337	1 315	1 113
- Betreiber von Wärmepumpen	125	133	122	124	122
- Stromerzeuger	11 162	11 686	13 181	13 730	14 225
Anmeldepflichtige Betriebe und Personen nach § 49a MinöStDV	-	-	-	7	1

- 1) Einzel- bzw. Sammelerlaubnisse.
- 2) Die Gewinnung und Bearbeitung von Erdgas sowie die Lagerung von unversteuertem Erdgas unterliegen ab 1989 dem Erlaubnisvorbehalt.
- 3) Bis 1988 Trennung in Mehr- und Eingleisige Verteiler für verschiedene Mineralölartern nicht möglich. Angaben zu Mehrgleisigen Verteilern sind bis 1988 bei den Eingleisigen Verteilern mit enthalten.
- 4) Bis 1988 leichtes Heizöl, ab 1989 schweres Heizöl. Die Verteilung von steuerbegünstigtem leichtem Heizöl ist ab 1989 allgemein erlaubt.
- 5) Infolge der unterschiedlichen Steuerbelastung ab 1989 ist die allgemeine Erlaubnis für schweres Heizöl aufgehoben worden.
- 6) bis 1988 nach § 8 Abs. 6 MinöStG.

- 7) Für versteuerte Anteile in Gemischen aus gekennzeichnetem mit anderem Gasöl bei Verwendung als leichtes Heizöl.
- 8) Für versteuerte Luftfahrtbetriebsstoffe bei Verwendung für steuerfreie Flüge.
- 9) Für zur Erzeugung von Wärme zur Stromerzeugung versteuertes schweres Heizöl bei Verwendung zur Erzeugung von Wärme, ausgenommen zur Stromerzeugung.
- 10) Für anteilversteuerte mineralöhlhaltige Waren, die ausgeführt oder zu einem besonderen Zollverkehr oder einer aktiven Veredelung abgefertigt wurden.
- 11) Für versteuertes Erdgas, Flüssiggase und andere gasförmige Kohlenwasserstoffe, die ausgeführt oder zu den nach § 8 Abs. 3 MinöStG steuerbegünstigten Zwecken verwendet wurden.
- 12) Soweit nicht nach § 45 Abs. 3 MinöStDV von der Anmeldung befreit.

Fachserie 14: Finanzen und Steuern

Reihe 1: Haushaltsansätze

Reihe eingestellt (es wird jährlich nur noch eine Kommentierung in „Wirtschaft und Statistik“ veröffentlicht).

Reihe 2: Vierteljährliche Kassenergebnisse der öffentlichen Haushalte

Der vierteljährliche Bericht gliedert die kassenmäßigen Ausgaben und Einnahmen von Bund, Lastenausgleichsfonds, ERP-Sondervermögen, Ländern, Gemeinden und Gemeindeverbänden nach Arten und Körperschaftsgruppen. Darüber hinaus werden die Ausgaben für Baumaßnahmen nach ausgewählten Aufgabenbereichen aufgeschlüsselt; die kassenmäßigen Steuereinnahmen und der Schuldenstand der Gebietskörperschaften sind in gesonderten Übersichten dargestellt.

In dem Bericht für das 2., 3. und 4. Vierteljahr werden auch kumulierte Ergebnisse (Halbjahr, Dreivierteljahr, Jahr) veröffentlicht.

Reihe 3: Rechnungsergebnisse

In dieser Reihe erscheinen jährlich nach Aufgabenbereichen, Ausgabe-/Einnahmearten und Ländern gegliederte Berichte über die Rechnungsergebnisse

des öffentlichen Gesamthaushalts (Reihe 3.1), und der kommunalen Haushalte (Reihe 3.3).

Daneben erfolgt für einzelne wichtige Aufgabenbereiche eine tiefere funktionale Aufgliederung der Jahresrechnungsergebnisse der öffentlichen Haushalte, und zwar für

Bildung, Wissenschaft und Kultur (Reihe 3.4), Soziale Sicherung und Gesundheit, Sport, Erholung (Reihe 3.5).

Ergebnisse der Hochschulfinanzstatistik werden in der Fachserie 11 „Bildung und Kultur“, Reihe 4.5 „Finanzen der Hochschulen“ veröffentlicht.

Reihe 4: Steuerhaushalt

Die vierteljährlichen Berichte (4. Vierteljahr mit Jahresergebnis) enthalten Angaben über die kassenmäßigen Steuereinnahmen des Bundes, der Länder und der Gemeinden und Gemeindeverbände nach Ländern und Steuerarten sowie über die Verteilung im Rahmen des Steuerverbundes. Zum Jahresergebnis werden ergänzend methodische Erläuterungen mit Hinweisen auf Zahlungsweise, Zahlungstermine und Tarife der ergebnisgebendsten Steuern gebracht.

Reihe 4.S: Sonderbeiträge

Reihe 4.S.1: Kassenmäßige Steuereinnahmen 1977 bis 1987

Dieser Bericht enthält für die Jahre 1977 bis 1987 nach Ländern gegliederte Angaben über das jährliche Aufkommen an Einzelsteuern und deren Verteilung auf die Körperschaften

Bund, (Europäische Gemeinschaften) Länder und Gemeinden/Gv. Für den gemeindlichen Bereich sind die Daten darüber hinaus nach kreisfreien Städten, kreisangehörigen Gemeinden und Landkreisen unterteilt. In langen Reihen wird ein Überblick über die Einnahmentwicklung seit 1950 gegeben.

Reihe 5: Schulden der öffentlichen Haushalte

In der jährlichen Veröffentlichung werden Angaben über den Stand der Schulden von Bund, Lastenausgleichsfonds, ERP-Sondervermögen, Ländern, Gemeinden, Gemeindeverbänden, Zweckverbänden und sonstigen juristischen Personen zwischengemeindlicher Zusammenarbeit nach Arten und Fälligkeit sowie über Bürgschaften, Garantien und sonstige Gewährleistungen dieser Körperschaften gebracht. Außerdem werden die Schuldenaufnahmen und Tilgungen nachgewiesen.

Reihe 6: Personal des öffentlichen Dienstes

Die jährliche Veröffentlichung enthält Angaben über die Zahl der Beschäftigten am Stichtag 30. Juni bei Bund, Ländern, Gemeinden und Gemeindeverbänden, kommunalen Zweckverbänden, der Deutschen Bundesbahn und der Deutschen Bundespost (unmittelbarer öffentlicher Dienst); bei der Bundesanstalt für Arbeit, den Sozialversicherungsträgern und den Trägern der Zusatzversorgung von Bund, Ländern und Gemeinden/ Gemeindeverbänden (mittelbarer öffentlicher Dienst), sowie bei rechtlich selbständigen Einrichtungen für Wissenschaft, Forschung und Entwicklung des öffentlichen oder privaten Rechts, die auf Dauer überwiegend öffentlich finanziert werden, sofern die Zuwendungen den Betrag von 300 000 DM jährlich übersteigen, und rechtlich selbständigen öffentlichen Versorgungs-, Entsorgungs- und Verkehrsunternehmen.

Ab 1986 wird das Personal jährlich nach Art, Umfang und Dauer des Dienstverhältnisses, Aufgabenbereich, Geschlecht, Laufbahngruppe, Einstufung und Alter erfaßt. Über die Empfänger von Versorgungsbezügen nach beamtenrechtlichen Vorschriften werden für Bund und Länder Eckzahlen dargestellt. In jedem dritten Jahr werden zusätzlich die ehemaligen Besoldungsgruppen erfaßt, in jedem sechsten Jahr der kommunale Bereich.

Reihe 7: Einkommen- und Vermögensteuer

In dreijährlicher Folge werden – unter Auswertung der steuerlichen Veranlagungsergebnisse – folgende Steuerstatistiken herausgegeben:

7.1 Einkommensteuer

Der Bericht gibt Aufschlüsse über die Höhe und Struktur der Einkünfte, die Besteuerung des erfaßten Einkommens sowie über Sonderausgaben, außergewöhnliche Belastungen und Sondervergünstigungen der zur Einkommensteuer veranlagten natürlichen Personen. Ferner sind die Einkünfte aller Lohn- und Einkommensteuerpflichtigen in einer steuerlichen Einkommenspyramide dargestellt. Daneben werden aufgrund einheitlicher Gewinnfeststellung die Einkünfte und Sondervergünstigungen von Personengesellschaften/ Gemeinschaften nachgewiesen.

Fachserie 14: Finanzen und Steuern

7.2 Körperschaftsteuer

Die Veröffentlichung gibt einen Überblick über Höhe, Verteilung und Besteuerung des steuerlich erfaßten Einkommens der Körperschaften. Das Einkommen und die Steuerschuld der Körperschaftsteuerpflichtigen werden u.a. in der Gliederung nach Rechtsformen, Größenklassen des Gesamtbetrags der Einkünfte und im 6-jährigen Turnus nach Wirtschaftszweigen bis einschließlich 1977 (ab 1983 siehe Reihe 7. S. 1) veröffentlicht.

7.3 Lohnsteuer

Die Angaben in dieser Veröffentlichung beziehen sich auf den Bruttolohn und die Lohnsteuer der veranlagten und nichtveranlagten Lohnsteuerpflichtigen in der Gliederung nach Größenklassen des Bruttolohns und der Einkünfte aus nichtselbständiger Arbeit, Steuerklassen und Geschlecht.

7.4 Vermögensteuer

Die Veröffentlichung (Erscheinungsfolge: 3jährlich) enthält Angaben über Zusammensetzung und Höhe des Vermögens der zur Vermögensteuer veranlagten Steuerpflichtigen. Die Schichtung des Vermögens wird für die natürlichen Personen u.a. in Verbindung mit ihrer Beteiligung am Erwerbsleben und der Haushaltsgröße der Veranlagungsgemeinschaft dargestellt, für die nichtnatürlichen Personen in Verbindung mit Rechtsformen.

7.5 Einheitswerte

7.5.1 Einheitswerte der gewerblichen Betriebe

Der in 3jährlicher Folge erscheinende Bericht vermittelt einen Einblick in Umfang und Struktur des bewerteten Betriebsvermögens. Auf der Grundlage der Vermögensaufstellung zur Ermittlung des Einheitswerts des gewerblichen Betriebs oder des einem freien Beruf dienenden Vermögens wird der nach bewertungsrechtlicher Abgrenzung festgestellte Vermögens- und Kapitalaufbau in tiefer Gliederung nach Wirtschaftszweigen sowie nach Rechtsformen und Einheitswertgruppen nachgewiesen.

Reihe 7. S: Sonderbeiträge

7.S.1: Wirtschaftliche Gliederung der Einkommen- und Körperschaftsteuerpflichtigen

Diese Veröffentlichung (Erscheinungsfolge: 6jährlich) enthält Angaben über die steuerlichen Einkünfte und die Einkommen- und Körperschaftsteuer von natürlichen Personen und Personengesellschaften/Gemeinschaften aus der Einkommensteuerstatistik sowie von juristischen Personen aus der Körperschaftsteuerstatistik nach Wirtschaftsbereichen.

Reihe 8: Umsatzsteuer

Die zweijährlich erscheinende Veröffentlichung enthält Angaben über Steuerpflichtige, steuerbaren Umsatz und Umsatzsteuer in tiefer Gliederung nach Wirtschaftszweigen, z.T. kombiniert mit Umsatzgrößenklassen und Rechtsformen. Ferner werden u.a. Angaben über steuerfreie und steuerpflichtige Umsätze (nach Art der Steuersätze), über Umsatzsteuer vor Abzug der Vorsteuer und abziehbare Vorsteuer gemacht. Darüber hinaus erfolgt der Nachweis der Steuerpflichtigen, des Umsatzes und der Umsatzsteuer nach kreisfreien Städten und Landkreisen.

Reihe 9: Verbrauchsteuern

9.1 Tabaksteuer

9.1.1 Absatz von Tabakwaren und Zigarettenhüllen (vierteljährlich). Im Bericht für das 4. Vierteljahr wird auch das Jahresergebnis veröffentlicht.

9.1.2 Tabakgewerbe (jährlich). Mit einem Überblick über Herstellung, Einfuhr und Absatz von Tabakwaren.

9.2 Biersteuer

9.2.1 Absatz von Bier (monatlich). In den Berichten für September und Dezember wird auch das Ergebnis für das Braujahr (1. 10. – 30. 9.) bzw. Kalenderjahr veröffentlicht.

9.2.2 Brauwirtschaft (jährlich). Mit Angaben über Braustätten und ihre Erzeugung.

9.3 Mineralölsteuer

Der jährlich erscheinende Bericht bringt Nachweisungen über die versteuerten Mengen und die Verwendung von steuerbegünstigtem Mineralöl.

9.4 Branntweinmonopol

In jährlicher Folge werden Brennereien, Alkoholerzeugung und -absatz, Ein- und Ausfuhr von Branntwein und Branntweinerzeugnissen sowie Einnahmen aus dem Branntweinmonopol nachgewiesen.

9.5 Schaumweinsteuer

Der Jahresbericht enthält Angaben über die Schaumweinerzeugnisse, ihren Absatz sowie über das Steuersoll.

9.6 Kleinere Verbrauchsteuern

Je ein Bericht wird jährlich über die Besteuerung von Salz und Zucker veröffentlicht.

Reihe 10: Realsteuern


10.1 Realsteuervergleich

Der jährliche Bericht umfaßt Angaben über Istaufkommen, Grundbeträge, gewogene Durchschnittshebesätze und Hebesatzstreuung bei den einzelnen Realsteuern sowie über den Gemeindeanteil an der Einkommensteuer und die an Bund und Länder abgeführte Gewerbesteuerumlage. Außerdem werden Steuerkraftberechnungen für die einzelnen kreisfreien Städte, die kreisangehörigen Gemeinden mit 50 000 Einwohnern und mehr und die nach Landkreisen zusammengefaßten kreisangehörigen Gemeinden veröffentlicht.




STATISTISCHES BUNDESAMT
GUSTAV-STRESEMANN-RING 11
6200 WIESBADEN 1

Veröffentlichungen und Prospekte sind durch den Verlag METZLER-POESCHEL, Verlagsauslieferung Hermann Leins, Postfach 11 52, 7408 Kusterdingen, erhältlich.



Neuerscheinung!



Umweltökonomische Gesamtrechnungen - Basisdaten und ausgewählte Ergebnisse -

Die zweijährliche Veröffentlichung löst mit der ersten Ausgabe 1992 die bisher unter der Rubrik "Thematische Querschnittsveröffentlichungen" erschienene Publikation "Umweltinformationen der Statistik" ab. Im Zuge der Entwicklung der "Umweltökonomischen Gesamtrechnungen" (UGR) wurde die bisherige Veröffentlichung überarbeitet, aktualisiert und im Aufbau den Darstellungsbereichen der UGR angepaßt.

Kernstück der Publikation ist das Kapitel "Ökonomische Basisdaten", das ebenso wie der Abschnitt "Geographische und demographische Grunddaten" wichtige Hintergrundinformationen zur Beurteilung der umweltökonomischen Entwicklung bietet.

Darüber hinaus werden Daten zu "Inanspruchnahme und Belastungen der Umwelt", "Immissionslage, Schäden" und "Umweltschutzmaßnahmen" dargestellt.

Fachserie 19, Reihe 4
211 Seiten · DM 23,80
Best.-Nr.: 2190400-92900
ISBN 3-8246-0347-0

Erhältlich über den Buchhandel oder direkt beim Verlag Metzler-Poeschel,
Verlagsauslieferung H. Leins, Postfach 11 52, 7408 Kusterdingen,
Tel.: 0 70 71/3 30 46, Telefax: 0 70 71/3 36 53.

Bestell-Nr. 2140930-91700