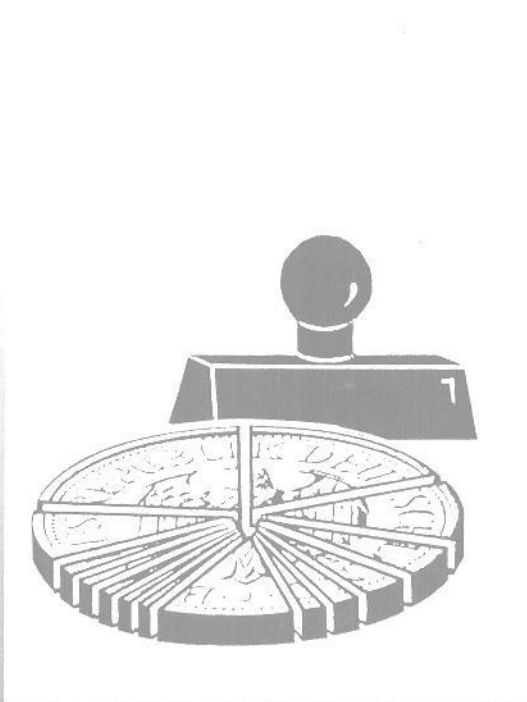


Statistisches Bundesamt

# Finanzen und Steuern



Fachserie **14**


Reihe 9.3

Mineralölsteuer

**1988**


Metzler - Poeschel Stuttgart





Statistisches Bundesamt

# Finanzen und Steuern



Fachserie **14**

Reihe 9.3

Mineralölsteuer

1988

Statistisches Bundesamt  
Bibliothek - Dokumentation - Archiv

Metzler - Poeschel Stuttgart

Herausgeber:  
Statistisches Bundesamt  
Gustav-Stresemann-Ring 11  
6200 Wiesbaden 1

Verlag:  
Metzler-Poeschel Stuttgart

Verlagsauslieferung:  
Hermann Leins GmbH & Co.  
Verlags-KG  
Holzwiesenstr. 2  
7408 Kusterdingen  
Telefon: 07071/33046  
Telex: 7 262 891 mepo d  
Telefax: 07071/33653

Erscheinungsfolge: jährlich

Erschienen im Juli 1989

Preis: DM 5,40

Bestellnummer: 2140930 - 88700

Nachdruck - auch auszugsweise - nur mit Quellenangabe  
unter Einsendung eines Belegexemplares gestattet.

## Inhalt

Seite

### Textteil

1	Bemerkungen zum Steuerrecht	
1.1	Rechtsgrundlagen der Besteuerung .....	4
1.2	Steuergegenstand und Steuertarif .....	4
2	Hinweise zur Methodik der Statistik .....	5

### Tabellenteil

1	Versteuertes Mineralöl und Steuersoll 1987 und 1988 nach Mineralölarnten .....	6
2	Versteuerung von Mineralöl 1988 nach Mineralölarnten und Monaten	
2.1	Versteuerte Mengen .....	8
2.2	Steuersollbeträge .....	10
3	Verwendung steuerbegünstigten Mineralöls 1987 und 1988 nach Mineralölarnten und Verwendungszwecken .....	12
4	Verwendung steuerbegünstigten Mineralöls gemäß § 8 Abs. 2 MinöStG 1984 und 1988 .....	14
5	Verwendung steuerbegünstigten Mineralöls gemäß § 8 Abs. 3 Nr. 3 MinöStG 1984 bis 1988	14
6	Verwendung steuerbegünstigten Mineralöls gemäß § 8 Abs. 6 MinöStG 1984 bis 1988 .....	15
7	Unversteuerter Verbrauch von Mineralöl zur Aufrechterhaltung des Betriebes in Mineralölherstellungsbetrieben gemäß § 3 Abs. 1 MinöStG 1984 bis 1988 .....	15
8	Verwendung steuerbegünstigten Mineralöls gemäß § 8 Abs. 3 Nr. 2 MinöStG und § 9 Abs. 2 MinöStDV 1984 bis 1988 .....	16
9	Absatz von steuerbarem Mineralöl 1988 .....	17
10	Erlaubnisscheine 1984 bis 1988 .....	18

Die Angaben beziehen sich auf das Bundesgebiet; sie schließen Berlin (West) ein.

#### Zeichenerklärung

-	= nichts vorhanden
0	= weniger als die Hälfte von 1 in der letzten besetzten Stelle, jedoch mehr als nichts
x	= Tabellenfach gesperrt, weil Aussage nicht sinnvoll
r	= berichtigte Zahl
.	= Zahlenwert unbekannt oder geheimzuhalten
p	= vorläufiges Ergebnis

#### Abkürzungen

BGB1.	= Bundesgesetzblatt
hl	= Hektoliter
dt	= Dezitonne (100 kg)
AZO	= Allgemeine Zollordnung

Abweichungen in den Summen durch Runden der Zahlen

## 1 Bemerkungen zum Steuerrecht

### 1.1 Rechtsgrundlagen der Besteuerung

Maßgebend für die Besteuerung von Mineralöl im Jahr 1988 waren

- Mineralölsteuergesetz - MinöStG - in der Fassung der Bekanntmachung vom 11. Oktober 1978 (BGBl. I S. 1 669), zuletzt geändert durch Artikel 1 der Verordnung zur Anpassung mineralölsteuerrechtlicher Vorschriften an den Zolltarif vom 15. Dezember 1987 (BGBl. I S. 2672).
- Verordnung zur Durchführung des Mineralölsteuergesetzes - MinöStDV - vom 26. Mai 1953 (BGBl. I S. 237, 280), zuletzt geändert durch Artikel 2 der Verordnung zur Anpassung mineralölsteuerrechtlicher Vorschriften an den Zolltarif vom 15. Dezember 1987 (BGBl. I S. 2672).

### 1.2 Steuergegenstand und Steuertarif

Mineralöl unterliegt im Erhebungsgebiet der Mineralölsteuer. Mineralöl im Sinne des MinöStG sind nach § 1 Abs. 2:

1. die Waren der Unterpositionen 2707.10 bis 2707.30, 2707.50 und 2707 9911 des Zolltarifs,
2. die Waren der Unterpositionen 2707.91, 2707 9991 und 2707 9999, soweit sie nicht nachweislich aus Kohle hergestellt sind, und die Waren der Position 27.10 des Zolltarifs ohne die Braunkohlenteeröle, die als Kraftstoff nicht verwendbar sind, und ohne die Zubereitungen mit einem Gehalt an Erdöl oder Öl aus bituminösen Mineralien unter 95 Gewichtshundertteilen, die nicht Kraftstoffe sind,
3. die Reinigungsextrakte aus der Unterposition 2713.90 des Zolltarifs mit einem Tropfpunkt nach DIN 51 801 unter 35° C,
4. die gesättigten Kohlenwasserstoffe mit einer Kohlenstoffzahl von C<sub>5</sub> bis C<sub>12</sub> der Unterposition 2901.10 und der Kohlenwasserstoffe der Unterpositionen 2902.20 bis 2902.44 des Zolltarifs,
5. die Flüssiggase aus den Positionen 27.11 und 29.01 des Zolltarifs,

6. Kraftstoffe anderer als der unter den Nummern 1 bis 4 genannten Positionen und Unterpositionen des Zolltarifs, ganz oder teilweise aus Kohlenwasserstoffen,

7. die Waren der Unterpositionen 2712.10, 2712.20, 2712 9031 bis 2712 9090 und der Positionen 27.13 und 27.15, ausgenommen Reinigungsextrakte mit einem Tropfpunkt nach DIN 51 801 unter 35° C, harzartige Rückstände, gebrauchte Bleicherden und Abfalllaugen aus der Unterposition 2713.90 des Zolltarifs.

Zolltarif im Sinne dieses Gesetzes sind der Gemeinsame Zolltarif der Europäischen Gemeinschaften in der Fassung des Anhangs zur Verordnung (EWG) Nr. 2658/87 des Rates vom 23. Juli 1987 (ABl. EG Nr. L 256 S. 1) und die zu seiner Durchführung erlassenen Rechtsvorschriften.

Der Mineralölsteuer unterliegen mit ihrem Mineralölanteil auch

1. die Zubereitungen aus Position 27.10 des Zolltarifs, die nicht nach § 1 Abs. 2 Nr. 2 MinöStG Mineralöle sind, die Schmiermittel aus der Position 34.03 und die Heizstoffe aus der Unterposition 3606 9090 mit einem Mineralölgehalt von mehr als 10 Gewichtshundertteilen und Graphit in öliger Suspension aus der Unterposition 3801 2010 des Zolltarifs, die in das Erhebungsgebiet eingeführt oder aus dem freien Verkehr zum Zollverkehr abgefertigt werden,
2. die Additives der Unterpositionen 3811.19, 3811.21 und 3811.90 des Zolltarifs, die in das Erhebungsgebiet eingeführt und nicht unmittelbar im Anschluß an die Einfuhr in einen Mineralölherstellungsbetrieb oder in ein Steuerlager gebracht werden.

Die Waren der Nummer 1 bleiben von der Anteilsteuer frei, soweit sie im Erhebungsgebiet mit unversteuertem Mineralöl hergestellt werden dürfen.

Die Steuer beträgt nach § 2 Abs. 1 und 4 MinöStG im Jahr 1988:

- für 1 hl Ottokraftstoff mit einem Gehalt an Bleiverbindungen, berechnet als Blei, von höchstens 0,013 Gramm im Liter ("bleiarms Benzin") 48,- DM (bis 31. März 1988 47,- DM),
- für 1 hl andere Leichtöle ("bleihaltiges Benzin") 53,- DM,

- für 1 hl mittelschwere Öle 51,- DM,
- für 100 kg Schweröle, Reinigungsextrakte nach § 1 Abs. 2 Nr. 3 MinöStG und Mineralöle der Nummer 27.07 - G des Zolltarifs ("Dieselkraftstoff und Schmieröle"), 53,25 DM,
- für 100 kg Flüssiggas 91,40 DM,
- für 100 kg Mineralöle nach § 1 Abs. 2 Nr. 7 MinöStG 1,50 DM.

Kraftstoffe nach § 1 Abs. 2 Nr. 6 MinöStG unterliegen der gleichen Steuer wie die Mineralöle, denen sie nach ihrer Beschaffenheit am nächsten stehen.

Ermäßigte Steuersätze gelten für

- Gasöle und ihnen im Siedeverhalten entsprechende Mineralöle der Nummer 27.07 - G des Zolltarifs ("Leichtes Heizöl") von 2,- DM für 100 kg (§ 8 Abs. 2 Nr. 1 MinöStG),
- andere als die o.g. Schweröle und Mineralöle der Nummer 27.07 - G des Zolltarifs sowie Reinigungsextrakte nach § 1 Abs. 2 Nr. 3 MinöStG ("Heizöl S oder ES") von 1,50 DM für 100 kg (§ 8 Abs. 2 Nr. 2 MinöStG),

die zum mittelbaren oder unmittelbaren Verheizen und zum Antrieb von Gasturbinen und Verbrennungsmotoren in ortsfesten Anlagen, die ausschließlich der Erzeugung von Strom oder Wärme dienen, verwendet werden,

- Flüssiggas, das unvermischt mit anderem Mineralöl als Kraftstoff verwendet wird, von 61,25 DM für 100 kg (§ 8a MinöStG).

## 2 Hinweise zur Methodik der Statistik

Grundlage der Mineralölsteuerstatistik sind die gem. Dienstanweisung des Bundesministeriums der Finanzen von den Hauptzollämtern über die Oberfinanzdirektionen dem Statistischen Bundesamt monatlich vorzulegenden Übersichten nach Vordruck 1129 sowie eine jährlich vorzulegende Übersicht. Die monatlichen Nachweisungen geben Aufschluß über Art, Menge und Steuerbetrag der im Erhebungsgebiet zum Verbrauch bestimmten Mineralöle. Des weiteren werden Steuererstattungen und -vergütungen für diverse Verwendungszwecke gemeldet. Die jährlichen Nachweisungen enthalten Angaben über die für steuerbegünstigte Zwecke unverteuert verwendeten Mengen an Mineralöl, gegliedert nach Mineralölarten und Verwendungszwecken (insbesondere Gewinnung von Licht und Wärme, Schiffs- und Luftfahrtbetriebsstoffe, gewerbliche und gemeinnützige Zwecke). Außerdem wird die Anzahl der erteilten Erlaubnisscheine für Verteiler und Verwender von Mineralöl sowie die Anzahl der anmeldepflichtigen Verwender nach § 45 Abs. 1 Nr. 3 MinöStDV und der erstattungs- und vergütungsberechtigten Betriebe und Personen nach §§ 27a und b MinöStDV gemeldet.

Aus den Übersichten stellt das Statistische Bundesamt die nachfolgenden Tabellen zusammen. Nicht abgesetzt sind die unter Steuererstattungen und -vergütungen erfaßten Mengen und Beträge. Für Lieferungen an ausländische Streitkräfte (§ 2 Abs. 2 Truppenzollgesetz) und für ausgeführte mineralölhaltige Waren (§ 39 MinöStDV) wurden insgesamt 218,9 Mill. DM, für Vermischungen nach § 27a MinöStDV 4,1 Mill. DM und für Luftfahrtbetriebsstoffe nach § 27b MinöStDV 4,2 Mill. DM erstattet oder vergütet.

T a b e l l e n  
1 Versteuertes Mineralöl und

Lfd. Nr.	Mineralölart	Versteuerte Mengen			
		1988		1987	
		1 000 hl	%	1 000 hl	%
	Leichtöle nach § 2 Abs. 4 Nr. 1 MinöStG				
1	Flugturbinenkraftstoff .....	0	0,0	-	-
2	andere .....	152 281	44,0	85 899	25,8
	Leichtöle nach § 2 Abs. 4 Nr. 2 MinöStG				
3	Flugbenzin .....	221	0,1	-	-
4	andere .....	192 618	55,7	245 631	73,9
5	Andere Kraftstoffe nach § 1 Abs. 2 Nr. 6, § 2 Abs. 1 Satz 2 MinöStG .....	12	0,0	12	0,0
	Mittelschwere Öle nach § 2 Abs. 1 Nr. 1 MinöStG				
6	Flugturbinenkraftstoff, schwer (Kerosin) .....	468	0,1	-	-
7	andere .....	178	0,1	835	0,3
	Versteuerte Mineralölanteile nach § 1 Abs. 3 und § 12 Abs. 3 MinöStG				
8	- Leichtöle .....	1	0,0	1	0,0
9	- mittelschwere Öle .....	9	0,0	6	0,0
		1 000 dt		1 000 dt	
10	- Schweröle .....	838	0,1	880	0,2
	Schweröle, Reinigungsextrakte und andere Mineralöle nach § 2 Abs. 1 Nr. 2 MinöStG				
11	Gasöle und die ihnen im Siedeverhalten ent- sprechenden Mineralöle .....	162 286	28,6	153 033r	26,3
12	andere .....	4 062	0,7	3 746r	0,6
13	Kraftstoffen nach § 44 Abs. 1 AZO; Schmierstoffe nach Art. 116 ZollbefreiungsVO (EWG) Nr. 918/83 ...	367	0,1	856	0,1
	Flüssiggase				
14	nach § 8a MinöStG .....	500	0,1	481	0,1
15	andere .....	30	0,0	18	0,0
16	Erdgas und andere gasförmige Kohlenwasser- stoffe nach § 1 Abs. 2 Nr. 6 MinöStG .....	5	0,0	5	0,0
	Heizöle				
17	leichtes Heizöl nach § 8 Abs. 2 Nr. 1 MinöStG, § 1 Abs. 1 HeizölkennzV .....	340 495	59,9	356 123	61,3
18	andere Heizöle nach § 8 Abs. 2 Nr. 2 MinöStG ....	56 325	9,9	63 771	11,0
19	Petrolkoks nach § 1 Abs. 2 Nr. 7 MinöStG .....	3 048	0,5	2 229	0,4
20	Andere Mineralöle nach § 1 Abs. 2 Nr. 7 MinöStG ....	56	0,0	49	0,0
21	Mineralölanteile in Heizöladditiven .....	2	0,0	3	0,0
22	Verheizte Leicht- und mittelschwere Öle nach § 8 Abs. 7 MinöStG .....	3	0,0	7	0,0
23	Versteuerte Mineralölanteile nach § 12 Abs. 4 und 5 MinöStG .....	8	0,0	1	0,0
24	Zusammen hl ...	345 789	100	332 385	100
25	dt ...	568 023	100	581 201r	100
26	Insgesamt ...	x	x	x	x



t e i l

Steuersoll nach Mineralölararten

Zu- (+) bzw. Abnahme (-) gegenüber 1987	Steuersoll				Zu- (+) bzw. Abnahme (-) gegenüber 1987	Lfd. Nr.
	1988		1987			
%	1 000 DM	%	1 000 DM	%	%	
x	22	0,0	-	-	x	1
+ 77,3	7 276 775	26,7	4 021 819	15,3	+ 80,9	2
x	11 695	0,0	-	-	x	3
- 21,6	10 208 750	37,5	13 018 424	49,4	- 21,6	4
- 2,3	333	0,0	350	0,0	- 4,7	5
x	23 893	0,1	-	-	x	6
- 78,7	9 064	0,0	42 570r	0,2	- 78,7	7
+ 18,7	69	0,0	58	0,0	+ 18,8	8
+ 45,1	446	0,0	308	0,0	+ 44,9	9
- 4,8	44 616	0,2	46 849	0,2	- 4,8	10
+ 6,0	8 641 711	31,7	8 148 992r	30,9	+ 6,0	11
+ 8,4	216 278	0,8	199 471r	0,8	+ 8,4	12
- 57,2	19 518	0,1	45 558	0,2	- 57,2	13
+ 3,9	30 614	0,1	29 453	0,1	+ 3,9	14
+ 63,0	2 721	0,0	1 670	0,0	+ 63,0	15
- 0,3	304	0,0	305	0,0	- 0,2	16
- 4,4	680 990	2,5	712 246	2,7	- 4,4	17
- 11,7	84 487	0,3	95 657	0,4	- 11,7	18
+ 36,8	4 573	0,0	3 343	0,0	+ 36,8	19
+ 13,0	84	0,0	74	0,0	+ 13,0	20
- 18,2	5	0,0	6	0,0	- 16,4	21
- 60,5	5	0,0	12	0,0	- 52,9	22
x	413	0,0	38	0,0	+ 999,2	23
+ 4,0	17 531 048	64,3	17 083 529r	64,8	+ 2,6	24
- 2,3	9 726 318	35,7	9 283 672r	35,2	+ 4,8	25
x	27 257 366	100	26 367 200r	100	+ 3,4	26

Lfd. Nr.	Mineralölarart	Steuer- satz in DM je hl	Insgesamt	Januar	Februar	März
	Leichtöle nach § 2 Abs. 4 Nr. 1 MinöStG					
1	Flugturbinenkraftstoff .....	47,-	461	123	338	-
2		48,-	13	-	-	-
3	Zusammen ...		474	123	338	-
4	andere <sup>1)</sup> .....	47,-	32 866 945	9 653 717	10 675 866	12 533 826
5		48,-	119 414 292	-	-	-
6	Zusammen ...		152 281 237	9 653 717	10 675 866	12 533 826
	Leichtöle nach § 2 Abs. 4 Nr. 2 MinöStG					
7	Flugbenzin .....	53,-	220 670	9 743	9 652	13 693
8	andere <sup>1)</sup> .....	53,-	192 617 802	15 005 917	15 750 692	17 492 253
9		51,-	130	-	-	-
10	Zusammen ...		192 617 932	15 005 917	15 750 692	17 492 253
11	Andere Kraftstoffe nach § 1 Abs. 2 Nr. 6, § 2 Abs. 1 Satz 2 MinöStG 1) .....	53,-	12 121	790	1 933	1 075
	Mittelschwere Öle nach § 2 Abs. 1 Nr. 1 MinöStG					
12	Flugturbinenkraftstoff, schwer (Kerosin) ....	51,-	468 482	25 024	32 021	50 848
13	andere .....	51,-	177 730	31 933	21 267	18 151
	Versteuerte Mineralölanteile nach § 1 Abs. 3 und § 12 Abs. 3 MinöStG					
14	- Leichtöle .....	53,-	1 295	41	12	7
15	- mittelschwere Öle	51,-	8 749	1 838	1 530	178
		Steuer- satz in DM je dt				
16	- Schweröle .....	53,25	837 853	68 238	71 836	73 461
	Schweröle, Reinigungsextrakte und andere Mineralöle nach § 2 Abs. 1 Nr. 2 MinöStG					
17	Gasöle und die ihnen im Siedeverhalten ent- sprechenden Mineralöle .....	53,25	162 286 353	10 071 167	11 428 009	13 869 947
18	andere .....	53,25	4 061 576	293 231	329 124	374 495
19	Kraftstoffe nach § 44 Abs. 1 AZO; Schmier- stoffe nach Art. 116 ZollbefreiungsVO (EWG) Nr. 918/83 .....	53,25	366 544	27 985	29 585	31 553
	Flüssiggase					
20	nach § 8a MinöStG .....	61,25	499 827	35 225	41 820	45 473
21	andere .....	91,40	29 772	1 296	2 525	3 121
22	Erdgas und andere gasförmige Kohlenwasser- stoffe nach § 1 Abs. 2 Nr. 6 MinöStG .....	61,25	4 968	384	435	647
	Heizöle					
23	leichtes Heizöl nach § 8 Abs. 2 Nr. 1 MinöStG, § 1 Abs. 1 HeizölkennzV .....	2,-	340 494 663	28 141 181	28 250 519	34 348 332
24	andere Heizöle nach § 8 Abs. 2 Nr. 2 MinöStG .....	1,50	56 324 534	5 065 025	4 845 627	5 336 222
25	Petrolkoks nach § 1 Abs. 2 Nr. 7 MinöStG .....	1,50	3 048 388	86 727	186 744	177 896
26	Andere Mineraöle nach § 1 Abs. 2 Nr. 7 MinöStG .....	1,50	55 886	2 313	9 229	13 044
27	Mineralölanteile in Heizöladditiven .....	2,-	2 414	269	313	198
28	Verheizte Leicht- und mittelschwere Öle nach § 8 Abs. 7 MinöStG .....	2,-	2 772	298	212	363
29	Versteuerte Mineralölanteile nach § 12 Abs. 4 und 5 MinöStG .....	53,25	7 748	90	3 723	3 161
30	Zusammen hl ...		345 788 690	24 729 126	26 493 311	30 110 031
31	dt ...		568 023 298	43 793 429	45 199 701	54 277 913

1) Mengen zum halbierten Steuersatz enthalten.

nach Mineralölararten und Monaten

Mengen

April	Mai	Juni	Juli	August	September	Oktober	November	Dezember	Lfd. Nr.
hl									
-	-	-	-	-	-	-	-	-	1
-	-	4	-	-	9	-	-	-	2
-	-	4	-	-	9	-	-	-	3
- 403	152	- 863	- 937	1 162	-	56	-	4 369	4
11 845 100	12 983 527	12 664 364	12 583 473	13 755 620	13 634 865	13 701 355	13 986 645	14 259 343	5
11 844 697	12 983 679	12 663 501	12 582 536	13 756 782	13 634 865	13 701 411	13 986 645	14 263 712	6
19 243	30 498	23 935	25 214	25 435	26 650	13 262	12 444	10 901	7
16 369 093	17 188 270	16 201 167	15 966 792	16 909 093	15 907 307	15 439 388	15 306 958	15 080 872	8
-	-	122	-	-	-	8	-	-	9
16 369 093	17 188 270	16 201 289	15 966 792	16 909 093	15 907 307	15 439 396	15 306 958	15 080 872	10
1 163	902	695	1 165	977	946	992	565	918	11
30 819	46 031	43 326	37 579	36 312	43 021	44 495	36 322	42 684	12
7 628	3 149	5 375	3 113	1 719	13 486	19 840	31 423	20 646	13
43	125	21	32	53	41	206	227	487	14
130	290	399	163	362	411	692	1 118	1 638	15
dt									
66 833	71 593	79 693	69 389	78 735	73 805	66 636	67 652	49 982	16
13 791 982	13 823 506	13 652 774	13 532 254	14 541 309	14 841 088	14 749 025	15 368 087	12 617 205	17
331 990	354 676	374 495	356 466	384 450	348 597	331 840	343 262	238 950	18
13 930	32 342	31 834	30 565	32 373	33 206	33 818	37 555	31 798	19
38 504	41 601	41 796	40 941	44 524	44 969	42 955	43 983	38 036	20
3 013	2 919	2 422	1 720	1 429	3 119	2 686	2 988	2 534	21
465	243	409	350	240	796	297	356	346	22
20 849 147	22 956 930	31 670 851	31 915 757	24 128 372	27 978 460	25 162 340	29 286 010	35 806 764	23
4 117 864	4 138 779	4 711 299	4 061 264	3 695 138	4 108 859	4 957 368	5 723 071	5 564 018	24
95 116	329 740	165 079	182 627	451 775	419 351	371 243	273 797	308 293	25
1 334	2 335	3 460	6 392	1 423	2 234	2 958	1 952	9 212	26
197	4	255	174	188	298	57	117	344	27
123	201	-	478	344	272	199	92	190	28
64	132	88	77	115	114	56	120	8	29
28 272 816	30 252 944	28 938 545	28 616 594	30 730 733	29 626 736	29 220 294	29 375 702	29 421 858	30
39 310 562	41 755 001	50 734 455	50 198 454	43 360 415	47 855 168	45 721 478	51 149 042	54 667 680	31

Lfd. Nr.	Mineralölart	Steuer- satz in DM je hl	Insgesamt	Januar	Februar	März
Leichtöle nach § 2 Abs. 4 Nr. 1 MinöStG						
1	Flugturbinenkraftstoff .....	47,-	22	6	16	-
2		48,-	1	-	-	-
3	Zusammen ...		22	6	16	-
4	andere <sup>1)</sup> .....	47,-	1 544 852	453 731	501 869	589 091
5		48,-	5 731 923	-	-	-
6	Zusammen ...		7 276 775	453 731	501 869	589 091
Leichtöle nach § 2 Abs. 4 Nr. 2 MinöStG						
7	Flugbenzin .....	53,-	11 695	516	512	726
8	andere .....	53,-	10 208 743	795 314	834 787	927 089
9		51,-	7	-	-	-
10	Zusammen ...		10 208 750	795 314	834 787	927 089
11	Andere Kraftstoffe nach § 1 Abs. 2 Nr. 6, § 2 Abs. 1 Satz 2 MinöStG .....	53,-	333	20	67	28
Mittelschwere Öle nach § 2 Abs. 1 Nr. 1 MinöStG						
12	Flugturbinenkraftstoff, schwer (Kerosin) ...	51,-	23 893	1 276	1 633	2 593
13	andere .....	51,-	9 064	1 629	1 085	926
Versteuerte Mineralölanteile nach § 1 Abs. 3 und § 12 Abs. 3 MinöStG						
14	- Leichtöle .....	53,-	69	2	1	0
15	- mittelschwere Öle	51,-	446	94	78	9
		Steuer- satz in DM je dt				
16	- Schweröle .....	53,25	44 616	3 634	3 825	3 912
Schweröle, Reinigungsextrakte und andere Mineralöle nach § 2 Abs. 1 Nr. 2 MinöStG						
17	Gasöle und die ihnen im Siedeverhalten ent- sprechenden Mineralöle 1) .....	53,25	8 641 711	536 290	608 541	738 575
18	andere .....	53,25	216 278	15 615	17 526	19 942
19	Kraftstoffe nach § 44 Abs. 1 AZO; Schmier- stoffe nach Art. 116 ZollbefreiungsVO (EWG) Nr. 918/83 .....	53,25	19 518	1 490	1 575	1 680
Flüssiggase						
20	nach § 8a MinöStG .....	61,25	30 614	2 158	2 562	2 785
21	andere .....	91,40	2 721	118	231	285
22	Erdgas und andere gasförmige Kohlenwasser- stoffe nach § 1 Abs. 2 Nr. 6 MinöStG .....	61,25	304	24	27	40
Heizöle						
23	leichtes Heizöl nach § 8 Abs. 2 Nr. 1 MinöStG, § 1 Abs. 1 HeizölkennzV .....	2,-	680 990	56 282	56 501	68 697
24	andere Heizöle nach § 8 Abs. 2 Nr. 2 MinöStG .....	1,50	84 487	7 598	7 268	8 004
25	Petrolkoks nach § 1 Abs. 2 Nr. 7 MinöStG .....	1,50	4 573	130	281	267
26	Andere Mineralöle nach § 1 Abs. 2 Nr. 7 MinöStG .....	1,50	84	3	14	20
27	Mineralölanteile in Heizöladditiven .....	2,-	5	1	1	0
28	Verheizte Leicht- und mittelschwere Öle nach § 8 Abs. 7 MinöStG .....	2,-	5	1	0	1
29	Versteuerte Mineralölanteile nach § 12 Abs. 4 und 5 MinöStG .....	53,25	413	5	198	168
30	Zusammen hl ...		17 531 048	1 252 588	1 340 045	1 520 463
31	dt ...		9 726 318	623 347	698 550	844 376
32	Insgesamt ...		27 257 366	1 875 935	2 038 595	2 364 839

1) Einschl. Steuersollbeträge für Mischungsanteile gem.  
§ 49a MinöStG.

nach Mineralölgarten und Monaten

beträge

DM

April	Mai	Juni	Juli	August	September	Oktober	November	Dezember	Lfd. Nr.
hl									
-	-	-	-	-	-	-	-	-	1
-	-	0	-	-	0	-	-	-	2
-	-	0	-	-	0	-	-	-	3
- 19	7	- 41	- 44	54	-	3	-	200	4
568 568	623 212	607 890	604 007	660 272	654 475	657 668	671 378	684 453	5
568 549	623 220	607 849	603 963	660 327	654 475	657 670	671 378	684 653	6
1 020	1 616	1 269	1 336	1 348	1 412	703	659	578	7
867 562	910 978	858 662	846 240	896 182	843 087	818 288	811 269	799 286	8
-	-	6	-	-	-	0	-	-	9
867 562	910 978	858 668	846 240	896 182	843 087	818 288	811 269	799 286	10
30	24	18	34	25	25	26	15	23	11
1 572	2 348	2 210	1 917	1 852	2 194	2 269	1 853	2 177	12
389	161	274	159	88	688	1 012	1 603	1 053	13
2	7	1	2	3	2	11	12	26	14
7	15	20	8	18	21	35	57	84	15
dt									
3 559	3 812	4 244	3 695	4 193	3 930	3 548	3 603	2 662	16
734 423	736 064	727 010	720 592	774 325	790 288	785 386	818 351	671 866	17
17 678	18 887	19 942	18 982	20 472	18 563	17 670	18 279	12 724	18
742	1 722	1 695	1 628	1 724	1 768	1 801	2 000	1 693	19
2 358	2 548	2 560	2 508	2 727	2 754	2 631	2 694	2 330	20
275	267	221	157	131	285	246	273	232	21
28	15	25	21	15	49	18	22	21	22
41 698	45 914	63 342	63 832	48 257	55 958	50 325	58 572	71 613	23
6 177	6 208	7 067	6 092	5 543	6 163	7 436	8 585	8 346	24
143	495	248	274	678	629	557	411	462	25
2	4	5	10	2	3	4	3	14	26
0	0	1	0	0	1	0	0	1	27
0	0	-	1	1	1	0	0	0	28
3	7	5	4	6	6	3	6	0	29
1 439 130	1 538 368	1 470 309	1 453 659	1 559 842	1 501 905	1 480 014	1 486 845	1 487 879	30
807 088	815 942	826 364	817 795	858 072	880 398	869 625	912 797	771 964	31
2 246 218	2 354 310	2 296 673	2 271 454	2 417 914	2 382 303	2 349 639	2 399 642	2 259 844	32

## 3 Verwendung steuerbegünstigten Mineralöls

Lfd. Nr.	Mineralölarart	Insgesamt		Steuerbegünstigte	
				§ 8 Abs. 2 MinöStG	
		hl	%	hl	%

19

1	Benzol, Toluol, Xylol .....	31 777 518	25,9	-	-
2	Andere Leichtöle .....	37 474 927	30,6	-	-
3	Mittelschwere Öle .....	53 331 523	43,5	-	-
		dt		dt	
4	Gasöle und die ihnen im Siedeverhalten entsprechenden Mineralöle der Unterpos. 2707.9... des Zolltarifs .....	15 124 162	2,6	-	-
5	Leichtes Heizöl nach § 8 Abs. 2 Nr. 1 MinöStG, § 1 Abs. 1 HeizölkennzV .....	340 494 663	59,2	340 494 663	82,8
6	Andere Schweröle und Mineralöle der Unterpos. 2707.9..., Reinigungsextrakte der Nr. 2713.90 des Zolltarifs .....	71 203 862	12,4	-	-
7	Petrolkoks nach § 8a Satz 1, § 8 Abs. 3 Nr. 3 MinöStG .....	11 436 676	2,0	-	-
8	Andere Heizöle nach § 8 Abs. 2 Nr. 2 MinöStG .....	56 324 534	9,8	56 324 534	13,7
9	Flüssiggase .....	80 312 223	14,0	14 301 287	3,5
10	Insgesamt ... hl	122 583 968	100	-	-
11	dt	574 896 120	100	411 120 484	100

19

		hl		hl	
12	Benzol, Toluol, Xylol .....	30 356 671r	26,0	-	-
13	Andere Leichtöle .....	35 656 498r	30,5	-	-
14	Mittelschwere Öle .....	50 831 166r	43,5	-	-
		dt		dt	
15	Gasöle und die ihnen im Siedeverhalten entsprechenden Mineralöle der Nr. 27.07-G des Zolltarifs .....	15 688 057	2,7	-	-
16	Leichtes Heizöl nach § 8 Abs. 2 Nr. 1 MinöStG, § 1 Abs. 1 HeizölkennzV .....	356 122 952	60,3	356 122 952	81,7
17	Andere Schweröle und Mineralöle der Nr. 27.07-G des Zolltarifs, Reini- gungsextrakte .....	72 603 002	12,3	-	-
18	Petrolkoks nach § 8a Satz 1, § 8 Abs. 3 Nr. 3 MinöStG .....	3 843 667r	0,7	-	-
19	Andere Heizöle nach § 8 Abs. 2 Nr. 2 MinöStG .....	63 771 474	10,8	63 771 474	14,6
20	Flüssiggase .....	78 291 451r	13,3	15 855 067r	3,6
21	Insgesamt ... hl	116 844 335r	100	-	-
22	dt	590 320 603r	100	435 749 493r	100

1) Einschl. des nach § 8 Abs. 6 MinöStG steuerbegünstigt verwendeten Mineralöls; siehe Tabelle 6.

2) Zur Aufrechterhaltung des Betriebes in Mineralölherstellungsbetrieben.

nach Mineralölararten und Verwendungszwecken

Verwendung gemäß				Unsteuerter Verbrauch gemäß 2)		Lfd. Nr.
§ 8 Abs. 3 Nr. 2 MinöStG und § 9 Abs. 2 MinöStDV		§ 8 Abs. 3 Nr. 3 MinöStG 1)		§ 3 Abs. 1 MinöStG		
hl	%	hl	%	hl	%	
88						
-	-	31 775 302	44,8	2 216	2,2	1
55 195	0,1	37 328 044	52,6	91 688	91,9	2
51 465 821	99,9	1 859 821	2,6	5 881	5,9	3
<hr/>		<hr/>		<hr/>		
dt		dt		dt		
12 424 007	36,8	1 637 836	1,5	1 062 319	4,7	4
-	-	-	-	-	-	5
21 331 763	63,2	33 680 075	31,4	16 192 024	71,0	6
-	-	11 436 676	10,7	-	-	7
-	-	-	-	-	-	8
-	-	60 454 269	56,4	5 556 667	24,4	9
51 521 016	100	70 963 167	100	99 785	100	10
33 755 770	100	107 208 856	100	22 811 010	100	11
87						
<hr/>		<hr/>		<hr/>		
hl		hl		hl		
-	-	30 354 535r	44,8	2 136	5,1	12
49 545r	0,1	35 575 264r	52,5	31 689	76,1	13
49 028 642r	99,9	1 794 718r	2,7	7 806	18,8	14
<hr/>		<hr/>		<hr/>		
dt		dt		dt		
13 053 339	34,9	1 446 025	1,6	1 188 693	4,6	15
-	-	-	-	-	-	16
24 382 104	65,1	31 156 157	34,1	17 064 741	66,5	17
-	-	3 843 667r	4,2	-	-	18
-	-	-	-	-	-	19
-	-	55 029 882r	60,2	7 406 502	28,9	20
49 078 187r	100	67 724 517r	100	41 631	100	21
37 435 443	100	91 475 731r	100	25 659 936	100	22

4 Verwendung steuerbegünstigten Mineralöls gemäß § 8 Abs. 2 MinöStG

Mineralölart	1984	1985	1986	1987	1988
	1 000 dt				
Heizöle					
leichtes Heizöl nach § 8 Abs. 2 Nr. 1 MinöStG, § 1 Abs. 1 HeizölkennzV .....	331 808	356 124	383 842	356 123	340 495
andere Heizöle nach § 8 Abs. 2 Nr. 2 MinöStG .....	71 154	70 872	78 535	63 771	56 325
Flüssiggase .....	13 413	12 530	14 289	15 855r	14 301
Insgesamt ...	416 374	439 526	476 666	435 749r	411 120

5 Verwendung steuerbegünstigten Mineralöls gemäß § 8 Abs. 3 Nr. 3 MinöStG

Mineralölart	Einheit	1984	1985	1986	1987	1988
Benzol, Toluol, Xylol .....	hl	28 909 450	31 483 848	29 990 481	30 354 525r	31 775 302
Andere Leichtöle .....	hl	38 972 530	35 114 037	35 708 234	35 466 651r	37 286 286
Mittelschwere Öle .....	hl	1 800 746	1 606 414	1 685 483	1 790 972r	1 847 928
Gasöle und die ihnen im Siedeverhalten ent- sprechende Mineralöle der Nr. 27.07-G des Zolltarifs .....	dt	1 553 239	1 401 433	1 456 991	1 377 427	1 597 248
Andere Schweröle und Mineralöle der Nr. 27.07-G des Zolltarifs, Reini- gungsextrakte .....	dt	27 276 676	25 831 068	32 151 806	31 145 636	33 669 609
Petrolkoks nach § 8a Satz 1, § 8 Abs. 3 Nr. 3 MinöStG .....	dt	3 941 751	2 632 938	3 502 334	3 843 667r	11 436 676
Flüssiggase .....	dt	52 129 302	40 300 426	47 819 933	55 029 862r	60 454 269
Insgesamt ...	hl	69 682 726	68 204 299	67 384 198	67 612 148r	70 909 516
	dt	84 900 968	70 165 865	84 931 064	91 396 592r	107 157 802



6 Verwendung steuerbegünstigten Mineralöls gemäß § 8 Abs. 6 MinöStG

Mineralölarart	Einheit	1984	1985	1986	1987	1988
Andere Leichtöle .....	hl	214 585	243 968	241 120	108 613	41 758
Mittelschwere Öle .....	hl	61 668	24 035	17 473	3 746	11 893
Gasöle und die ihnen im Siedeverhalten entsprechende Mineralöle der Nr. 27.07-G des Zolltarifs .....	dt	127 205	139 019	138 661	68 598	40 588
Andere Schweröle und Mineralöle der Nr. 27.07-G des Zolltarifs, Reinigungsextrakte .....	dt	17 740	9 344	16 070	10 521	10 466
Flüssiggase .....	dt	1 228	688	337	20	-
Insgesamt ...	hl	276 253	268 003	258 593	112 359	53 651
	dt	146 173	149 051	155 068	79 139	51 054

7 Unversteuerter Verbrauch von Mineralöl zur Aufrechterhaltung des Betriebes in Mineralölherstellungsbetrieben gemäß § 3 Abs. 1 MinöStG

Mineralölarart	Einheit	1984	1985	1986	1987	1988
Benzol, Toluol, Xylol .....	hl	1 177	1 483	1 532	2 136	2 216
Andere Leichtöle .....	hl	45 627	43 549	69 224	31 689	91 688
Mittelschwere Öle .....	hl	339 127	188 057	249 994	7 806	5 881
Gasöle und die ihnen im Siedeverhalten entsprechende Mineralöle der Nr. 27.07-G des Zolltarifs .....	dt	950 667	1 007 818	1 217 802	1 188 693	1 062 319
Andere Schweröle und Mineralöle der Nr. 27.07-G des Zolltarifs, Reinigungsextrakte .....	dt	30 406 610	23 725 411	20 648 603	17 064 741	16 192 024
Flüssiggase .....	dt	6 315 255	11 469 638	9 703 240	7 406 502	5 556 667
Insgesamt ...	hl	385 931	233 089	320 750	41 631	99 785
	dt	37 672 532	36 202 867	31 569 645	25 659 936	22 811 010

8 Verwendung steuerbegünstigten Mineralöls  
gemäß § 8 Abs. 3 Nr. 2 MinöStG und § 9 Abs. 2 MinöStDV

Verwender Mineralölart	1984		1985		1986		1987		1988	
	1 000									
	dt	hl	dt	hl	dt	hl	dt	hl	dt	hl
<b>Schifffahrt</b>										
Andere Leichtöle .....	-	-	-	-	-	-	-	-	-	-
Mittelschwere Öle .....	-	-	-	-	-	-	-	-	-	-
Gasöle und die ihnen im Siedeverhalten ent- sprechende Mineralöle der Nr. 27.07-G des Zoll- tarifs .....	15 522	-	15 001	-	15 871	-	13 053	-	12 424	-
Andere Schweröle und Mine- ralöle der Nr. 27.07-G des Zollltarifs, Reini- gungsextrakte .....	25 818	-	29 496	-	30 353	-	24 381	-	21 330	-
Zusammen ...	41 341	-	44 497	-	46 224	-	37 434	-	33 754	-
<b>Luftfahrt</b>										
Benzol, Toluol, Xylol .....	-	-	-	-	-	-	-	-	-	-
Andere Leichtöle .....	-	135	-	76	-	68	-	50r	-	55
Mittelschwere Öle .....	-	42 264	-	43 904	-	46 361	-	49 029r	-	51 466
Gasöle und die ihnen im Siedeverhalten ent- sprechende Mineralöle der Nr. 27.07-G des Zoll- tarifs .....	-	-	-	-	-	-	-	-	-	-
Andere Schweröle und Mine- ralöle der Nr. 27.07-G des Zollltarifs, Reini- gungsextrakte .....	6	-	3	-	2	-	1	-	2	-
Zusammen ...	6	42 398	3	43 980	2	46 428	1	49 078r	2	51 521
Insgesamt ...	41 347	42 398	44 500	43 980	46 226	46 428	37 435	49 078r	33 756	51 521

9 Absatz von steuerbarem Mineralöl 1988

Mineralölart	Versteuert	Unversteuert	Insgesamt		Anteil der versteuerten Menge
	hl			%	
Leichtöle nach § 2 Abs. 4 Nr. 1 MinöStG					
Flugturbinenkraftstoff .....	474	-	474	0,0	100
andere .....	152 281 237	-	152 281 237	32,5	100
Leichtöle nach § 2 Abs. 4 Nr. 2 MinöStG					
Flugbenzin .....	220 670	-	220 670	0,0	100
andere .....	192 617 932	69 252 445	261 870 377	55,9	73,6
Andere Kraftstoffe nach § 1 Abs. 2 Nr. 6, § 2 Abs. 1 Satz 2 MinöStG .....	12 121	-	12 121	0,0	100
Mittelschwere Öle nach § 2 Abs. 1 Nr. 1 MinöStG					
Flugturbinenkraftstoff, schwer (Kerosin) ..	468 482	-	468 482	0,1	100
andere .....	177 730	53 331 523	53 509 253	11,4	0,3
Versteuerte Mineralölanteile nach § 1 Abs. 3 und § 12 Abs. 3 MinöStG					
- Leichtöle .....	1 295	-	1 295	0,0	100
- mittelschwere Öle	8 749	-	8 749	0,0	100
			dt		
- Schweröle .....	837 853	-	837 853	0,1	100
Schweröle, Reinigungsextrakte und andere Mineralöle nach § 2 Abs. 1 Nr. 2 MinöStG					
Gasöle und die ihnen im Siedeverhalten ent- sprechenden Mineralöle .....	162 286 353	15 124 162	177 410 515	23,8	91,5
andere .....	4 061 576	71 203 862	75 265 438	10,1	5,4
Kraftstoffe nach § 44 Abs. 1 AZO; Schmier- stoffe nach Art. 116 ZollbefreiungsVO (EWG) Nr. 918/83 .....	366 544	-	366 544	0,0	100
Flüssiggase					
nach § 8a MinöStG .....	499 827	-	499 827	0,1	100
andere .....	29 772	80 312 223	80 341 995	10,8	0,0
Erdgas und andere gasförmige Kohlenwasser- stoffe nach § 1 Abs. 2 Nr. 6 MinöStG .....	4 968	-	4 968	0,0	100
Heizöle					
leichtes Heizöl nach § 8 Abs. 2 Nr. 1 MinöStG, § 1 Abs. 1 HeizölkennzV .....	340 494 663	-	340 494 663	45,6	100
andere Heizöle nach § 8 Abs. 2 Nr. 2 MinöStG .....	56 324 534	-	56 324 534	7,5	100
Petrolkoks nach § 1 Abs. 2 Nr. 7 MinöStG, § 8a Satz 1 und § 8 Abs. 3 Nr. 3 MinöStG ...	3 048 388	11 436 676	14 485 064	1,9	21,0
Andere Mineralöle nach § 1 Abs. 2 Nr. 7 MinöStG .....	55 886	-	55 886	0,0	100
Mineralölanteile in Heizöladditiven .....	2 414	-	2 414	0,0	100
Verheizte Leicht- und mittelschwere Öle nach § 8 Abs. 7 MinöStG .....	2 772	-	2 772	0,0	100
Versteuerte Mineralölanteile nach § 12 Abs. 4 und 5 MinöStG .....	7 748	-	7 748	0,0	100
Insgesamt hl ...	345 788 690	122 583 968	468 372 658	100	73,8
dt ...	568 023 298	178 076 923	746 100 221	100	76,1

## 10 Erlaubnisscheine

Erlaubnisscheine für	31.12.				
	1984	1985	1986	1987	1988
<b>Verteiler von</b>					
Schwerölen und Reinigungsextrakten nach § 8 Abs. 2 MinöStG .....	11 310	11 020	10 933	10 606	10 308
Luftfahrtbetriebsstoffen .....	73	77	71	70	72
Schiffsbetriebsstoffen .....	431	431	428	420	401
Flüssiggas .....	296	309	321	326	331
anderem Mineralöl .....	708	676	713	737	742
<b>Verwender von</b>					
Luftfahrtbetriebsstoffen .....	790	1 040	1 771	1 874	2 078
darunter mit einmaliger Erlaubnis .....	590	762	1 437	1 561	1 743
Schiffsbetriebsstoffen .....	10 943	10 456	10 321	10 103	9 918
anderem Mineralöl nach § 8 Abs. 3 Nr. 3 MinöStG .....	8 785	8 415	7 996	7 604	7 025
Mineralöl nach § 8 Abs. 6 MinöStG .....	102	109	115	78	62
<b>Verwender, die einer Anmeldepflicht unter- liegen</b>					
Betreiber von Wärmepumpen .....	114	118	119	125	133
Stromerzeuger .....	9 459	10 032	10 608	11 162	11 686
<b>Erstattungs- und vergütungsberechtigte Be- triebe und Personen nach</b>					
§ 27a MinöStDV .....	757	752	706	754	866
§ 27b MinöStDV .....	196	178	246	196	183





# Fachserie 14: Finanzen und Steuern

## Reihe 1: Haushaltsansätze

Reihe eingestellt (es wird jährlich nur noch eine Kommentierung in „Wirtschaft und Statistik“ veröffentlicht).

## Reihe 2: Vierteljährliche Kassenergebnisse der öffentlichen Haushalte

Der vierteljährliche Bericht gliedert die kassenmäßigen Ausgaben und Einnahmen von Bund, Lastenausgleichsfonds, ERP-Sondervermögen, Ländern, Gemeinden und Gemeindeverbänden nach Arten und Körperschaftsgruppen. Darüber hinaus werden die Ausgaben für Baumaßnahmen nach ausgewählten Aufgabenbereichen aufgeschlüsselt; die kassenmäßigen Steuereinnahmen und der Schuldenstand der Gebietskörperschaften sind in gesonderten Übersichten dargestellt.

In dem Bericht für das 2., 3. und 4. Vierteljahr werden auch kumulierte Ergebnisse (Halbjahr, Dreivierteljahr, Jahr) veröffentlicht.

## Reihe 3: Rechnungsergebnisse

In dieser Reihe erscheinen jährlich nach Aufgabenbereichen, Ausgabe-/Einnahmearten und Ländern gegliederte Berichte über die Rechnungsergebnisse

des öffentlichen Gesamthaushalts (Reihe 3.1) und der kommunalen Haushalte (Reihe 3.3).

Daneben erfolgt für einzelne wichtige Aufgabenbereiche eine tiefere funktionale Aufgliederung der Jahresrechnungsergebnisse der öffentlichen Haushalte, und zwar für

Bildung, Wissenschaft und Kultur (Reihe 3.4), Soziale Sicherung und Gesundheit, Sport, Erholung (Reihe 3.5).

Ergebnisse der Hochschulfinanzstatistik werden in der Fachserie 11 „Bildung und Kultur“, Reihe 4.5 „Finanzen der Hochschulen“ veröffentlicht.

## Reihe 4: Steuerhaushalt

Die vierteljährlichen Berichte (4. Vierteljahr mit Jahresergebnis) enthalten Angaben über die kassenmäßigen Steuereinnahmen des Bundes, der Länder und der Gemeinden und Gemeindeverbände nach Ländern und Steuerarten sowie über die Verteilung im Rahmen des Steuerverbundes. Zum Jahresergebnis werden ergänzend methodische Erläuterungen mit Hinweisen auf Zahlungsweise, Zahlungstermine und Tarife der ergiebigsten Steuern gebracht.

## Reihe 4.S: Sonderbeiträge

### Reihe 4.S.1: Kassenmäßige Steuereinnahmen 1977 bis 1987

Dieser Bericht enthält für die Jahre 1977 bis 1987 nach Ländern gegliederte Angaben über das jährliche Aufkommen an Einzelsteuern und deren Verteilung auf die Körperschaften

Bund, (Europäische Gemeinschaften) Länder und Gemeinden/Gv. Für den gemeindlichen Bereich sind die Daten darüber hinaus nach kreisfreien Städten, kreisangehörigen Gemeinden und Landkreisen unterteilt. In langen Reihen wird ein Überblick über die Einnahmeentwicklung seit 1950 gegeben.

## Reihe 5: Schulden der öffentlichen Haushalte

In der jährlichen Veröffentlichung werden Angaben über den Stand der Schulden von Bund, Lastenausgleichsfonds, ERP-Sondervermögen, Ländern, Gemeinden, Gemeindeverbänden, Zweckverbänden und sonstigen juristischen Personen zwischengemeindlicher Zusammenarbeit nach Arten und Fälligkeit sowie über Bürgschaften, Garantien und sonstige Gewährleistungen dieser Körperschaften gebracht. Außerdem werden die Schuldenaufnahmen und Tilgungen nachgewiesen.

## Reihe 6: Personal des öffentlichen Dienstes

Die jährliche Veröffentlichung enthält Angaben über die Zahl der Beschäftigten am Stichtag 30. Juni bei Bund, Ländern, Gemeinden und Gemeindeverbänden, kommunalen Zweckverbänden, der Deutschen Bundesbahn und der Deutschen Bundespost (unmittelbarer öffentlicher Dienst); bei der Bundesanstalt für Arbeit, den Sozialversicherungsträgern und den Trägern der Zusatzversorgung von Bund, Ländern und Gemeinden/ Gemeindeverbänden (mittelbarer öffentlicher Dienst), sowie bei rechtlich selbständigen Einrichtungen für Wissenschaft, Forschung und Entwicklung des öffentlichen oder privaten Rechts, die auf Dauer überwiegend öffentlich finanziert werden, sofern die Zuwendungen den Betrag von 300 000 DM jährlich übersteigen, und rechtlich selbständigen öffentlichen Versorgungs-, Entsorgungs- und Verkehrsunternehmen.

Ab 1986 wird das Personal jährlich nach Art, Umfang und Dauer des Dienstverhältnisses, Aufgabenbereich, Geschlecht, Laufbahngruppe, Einstufung und Alter erfaßt. Über die Empfänger von Versorgungsbezügen nach beamtenrechtlichen Vorschriften werden für Bund und Länder Eckzahlen dargestellt. In jedem dritten Jahr werden zusätzlich die ehemaligen Besoldungsgruppen erfaßt, in jedem sechsten Jahr der kommunale Bereich.

## Reihe 7: Einkommen- und Vermögensteuer

In dreijährlicher Folge werden – unter Auswertung der steuerlichen Veranlagungsergebnisse – folgende Steuerstatistiken herausgegeben:

### 7.1 Einkommensteuer

Der Bericht gibt Aufschlüsse über die Höhe und Struktur der Einkünfte, die Besteuerung des erfaßten Einkommens sowie über Sonderausgaben, außergewöhnliche Belastungen und Sondervergünstigungen der zur Einkommensteuer veranlagten natürlichen Personen. Ferner sind die Einkünfte aller Lohn- und Einkommensteuerpflichtigen in einer steuerlichen Einkommenspyramide dargestellt. Daneben werden aufgrund einheitlicher Gewinnfeststellung die Einkünfte und Sondervergünstigungen von Personengesellschaften/ Gemeinschaften nachgewiesen.

# Fachserie 14: Finanzen und Steuern

## 7.2 Körperschaftsteuer

Die Veröffentlichung gibt einen Überblick über Höhe, Verteilung und Besteuerung des steuerlich erfaßten Einkommens der Körperschaften. Das Einkommen und die Steuerschuld der Körperschaftsteuerpflichtigen werden u.a. in der Gliederung nach Rechtsformen, Größenklassen des Gesamtbetrags der Einkünfte und im 6-jährigen Turnus nach Wirtschaftszweigen bis einschließlich 1977 (ab 1983 siehe Reihe 7. S. 1) veröffentlicht.

## 7.3 Lohnsteuer

Die Angaben in dieser Veröffentlichung beziehen sich auf den Bruttolohn und die Lohnsteuer der veranlagten und nichtveranlagten Lohnsteuerpflichtigen in der Gliederung nach Größenklassen des Bruttolohns und der Einkünfte aus nichtselbständiger Arbeit, Steuerklassen und Geschlecht.

## 7.4 Vermögensteuer

Die Veröffentlichung (Erscheinungsfolge: 3jährlich) enthält Angaben über Zusammensetzung und Höhe des Vermögens der zur Vermögensteuer veranlagten Steuerpflichtigen. Die Schichtung des Vermögens wird für die natürlichen Personen u.a. in Verbindung mit ihrer Beteiligung am Erwerbsleben und der Haushaltsgröße der Veranlagungsgemeinschaft dargestellt, für die nichtnatürlichen Personen in Verbindung mit Rechtsformen.

## 7.5 Einheitswerte

### 7.5.1 Einheitswerte der gewerblichen Betriebe

Der in 3jähriger Folge erscheinende Bericht vermittelt einen Einblick in Umfang und Struktur des bewerteten Betriebsvermögens. Auf der Grundlage der Vermögensaufstellung zur Ermittlung des Einheitswerts des gewerblichen Betriebs oder des einem freien Beruf dienenden Vermögens wird der nach bewertungsrechtlicher Abgrenzung festgestellte Vermögens- und Kapitalaufbau in tiefer Gliederung nach Wirtschaftszweigen sowie nach Rechtsformen und Einheitswertgruppen nachgewiesen.

## Reihe 7. S: Sonderbeiträge

### 7.S.1: Wirtschaftliche Gliederung der Einkommen- und Körperschaftsteuerpflichtigen

Diese Veröffentlichung (Erscheinungsfolge: 6jährlich) enthält Angaben über die steuerlichen Einkünfte und die Einkommen- und Körperschaftsteuer von natürlichen Personen und Personengesellschaften/Gemeinschaften aus der Einkommensteuerstatistik sowie von juristischen Personen aus der Körperschaftsteuerstatistik nach Wirtschaftsbereichen.

## Reihe 8: Umsatzsteuer

Die zweijährlich erscheinende Veröffentlichung enthält Angaben über Steuerpflichtige, steuerbaren Umsatz und Umsatzsteuer in tiefer Gliederung nach Wirtschaftszweigen, z.T. kombiniert mit Umsatzgrößenklassen und Rechtsformen. Ferner werden u.a. Angaben über steuerfreie und steuerpflichtige Umsätze (nach Art der Steuersätze), über Umsatzsteuer vor Abzug der Vorsteuer und abziehbare Vorsteuer gemacht. Darüber hinaus erfolgt der Nachweis der Steuerpflichtigen, des Umsatzes und der Umsatzsteuer nach kreisfreien Städten und Landkreisen.

## Reihe 9: Verbrauchsteuern

### 9.1 Tabaksteuer

**9.1.1 Absatz von Tabakwaren und Zigarettenhüllen** (vierteljährlich). Im Bericht für das 4. Vierteljahr wird auch das Jahresergebnis veröffentlicht.

**9.1.2 Tabakgewerbe** (jährlich). Mit einem Überblick über Herstellung, Einfuhr und Absatz von Tabakwaren.

### 9.2 Biersteuer

**9.2.1 Absatz von Bier** (monatlich). In den Berichten für September und Dezember wird auch das Ergebnis für das Braujahr (1.10. – 30.9.) bzw. Kalenderjahr veröffentlicht.

**9.2.2 Brauwirtschaft** (jährlich). Mit Angaben über Braustätten und ihre Erzeugung.

### 9.3 Mineralölsteuer

Der jährlich erscheinende Bericht bringt Nachweisungen über die versteuerten Mengen und die Verwendung von steuerbegünstigtem Mineralöl.

### 9.4 Branntweinmonopol

In jährlicher Folge werden Brennereien, Alkoholerzeugung und -absatz, Ein- und Ausfuhr von Branntwein und Branntweinerzeugnissen sowie Einnahmen aus dem Branntweinmonopol nachgewiesen.

### 9.5 Schaumweinsteuer

Der Jahresbericht enthält Angaben über die Schaumweinhersteller, ihren Absatz sowie über das Steuersoll.

### 9.6 Kleinere Verbrauchsteuern

Je ein Bericht wird jährlich über die Besteuerung von Salz und Zucker veröffentlicht.

## Reihe 10: Realsteuern

### 10.1 Realsteuervergleich

Der jährliche Bericht umfaßt Angaben über Istaufkommen, Grundbeträge, gewogene Durchschnittshebesätze und Hebesatzstreuung bei den einzelnen Realsteuern sowie über den Gemeindeanteil an der Einkommensteuer und die an Bund und Länder abgeführte Gewerbesteuerumlage. Außerdem werden Steuerkraftberechnungen für die einzelnen kreisfreien Städte, die kreisangehörigen Gemeinden mit 50 000 Einwohnern und mehr und die nach Landkreisen zusammengefaßten kreisangehörigen Gemeinden veröffentlicht.



STATISTISCHES BUNDESAMT  
GUSTAV-STRESEMANN-RING 11  
6200 WIESBADEN 1

Veröffentlichungen und Prospekte sind durch den Verlag METZLER-POESCHEL, Verlagsauslieferung Hermann Leins, Postfach 7, 7408 Kusterdingen, erhältlich.