

Statistisches Bundesamt

Finanzen und Steuern





Fachserie **14**

Reihe 9.1.1

Absatz von Tabakwaren


4. Vierteljahr und Jahr 1995





Statistisches Bundesamt

Finanzen und Steuern



Fachserie **14**

Reihe 9.1.1

Absatz von Tabakwaren

4. Vierteljahr und Jahr 1995

Statistisches Bundesamt
Bibliothek - Dokumentation - Markt

**METZLER
POESCHEL**

Herausgeber:

Statistisches Bundesamt, Wiesbaden, Gustav-Stresemann-Ring 11

Postanschrift:

Statistisches Bundesamt
65180 Wiesbaden

Verlag:

Metzler-Poeschel, Stuttgart

Verlagsauslieferung:

Hermann Leins GmbH & Co. KG
Postfach 11 52
72125 Kusterdingen
Telefon: 0 70 71/93 53 50
Telex: 7 262 891 mepo d
Telefax: 0 70 71/3 36 53

Erscheinungsfolge: vierteljährlich

Erschienen im Februar 1996

Preis: DM 7,40

Bestellnummer: 2140911 - 95724

© Statistisches Bundesamt, Wiesbaden 1996

Alle Rechte vorbehalten. Es ist insbesondere nicht gestattet, ohne ausdrückliche Genehmigung des Statistischen Bundesamtes diese Veröffentlichung oder Teile daraus für gewerbliche Zwecke zu übersetzen, zu vervielfältigen, auf Mikrofilm/-fiche zu verfilmen oder in elektronische Systeme einzuspeichern.

Recyclingpapier aus 100 % Altpapier.

Textteil

1.	Bemerkungen zum Steuerrecht	
1.1	Rechtsgrundlagen der Besteuerung	4
1.2	Steuergebiet und Steuergegenstand	4
1.3	Steuertarif	4
1.4	Sonstiges	4
2	Hinweise zur Methodik der Statistik	5

Tabellenteil

1	Zusammenfassende Übersichten	
1.1	Bezug von Steuerzeichen im 4. Vj 1995 und 1994	6
1.2	Erlaß/Erstattung für Steuerzeichen im 4. Vj 1995 und 1994	7
1.3	Netto-Bezug von Steuerzeichen im 4. Vj 1995 und 1994	8
1.4	Tabaksteuereinnahmen im 4. Vj 1995 und 1994	9
1.5	Bezug von Steuerzeichen 1995 und 1994	10
1.6	Erlaß/Erstattung für Steuerzeichen 1995 und 1994.....	11
1.7	Netto-Bezug von Steuerzeichen 1995 und 1994.....	12
1.8	Tabaksteuereinnahmen 1995 und 1994	13
1.9	Verbrauch von Tabakwaren und Zigarettenhüllen 1991 - 1995	14
1.10	Einfuhr von Rohtabak und Tabakwaren 1991 - 1995	14
1.11	Versteuerte Tabakwaren nach Monaten	15
2	Tabakwaren nach Kleinverkaufspreisen und Marktanteilen im 4. Vj 1995 und 1994	
2.1	Zigaretten	16
2.2	Zigarren/Zigarillos	18
2.3	Feinschnitt	25
2.4	Pfeifentabak	28
2.5	Feinschnittrollen	31
3	Tabakwaren nach Kleinverkaufspreisen und Marktanteilen im Jahr 1994 und 1993	
3.1	Zigaretten	32
3.2	Zigarren/Zigarillos	34
3.3	Feinschnitt	42
3.4	Pfeifentabak	45
3.5	Feinschnittrollen	49

Gebietsstand

Die Angaben ab 1991 beziehen sich auf den Gebietsstand der Bundesrepublik Deutschland seit dem 3.10.1990.

Zeichenerklärung

- = nichts vorhanden
- 0 = weniger als die Hälfte von 1 in der letzten besetzten Stelle, jedoch mehr als nichts
- x = Tabellenfach gesperrt, weil Aussage nicht sinnvoll
- ... = Angabe fällt später an
- . = Zahlenwert unbekannt oder geheimzuhalten

Abkürzungen

- | | |
|-------------------|----------------------------|
| g = Gramm | St = Stück |
| kg = Kilogramm | Mill. = Millionen |
| dt = Dezitonne | i.V.m. = in Verbindung mit |
| t = Tonne | Vj = Vierteljahr |
| mm = Millimeter | MD = Monatsdurchschnitt |
| cm = Zentimeter | BGBI. = Bundesgesetzblatt |
| m2 = Quadratmeter | |

Abweichungen in den Summen durch Runden der Zahlen

Abweichungen zu den in den Vorjahren veröffentlichten Zahlen infolge von Korrekturen

1 Bemerkungen zum Steuerrecht

1.1 Rechtsgrundlagen der Besteuerung

Maßgebend für die Besteuerung von Tabak im Berichtszeitraum waren

- Tabaksteuergesetz (TabStG) vom 21. Dezember 1992 (BGBl. I S. 2150), geändert durch Art. 9 des Gesetzes vom 24. Juni 1994 (BGBl. I S. 1395)
- Tabaksteuer-Durchführungsverordnung (TabStV) vom 14. Oktober 1993 (BGBl. I S. 1738).

1.2 Steuergegenstand und Steuergebiet

Zigaretten, Zigarren, Zigarillos und Rauchtabak (Tabakwaren) unterliegen im Steuergebiet der Tabaksteuer. Steuergebiet ist das Gebiet der Bundesrepublik Deutschland ohne das Gebiet von Büsingen und ohne die Insel Helgoland. Die Tabaksteuer ist eine Verbrauchsteuer im Sinne der Abgabenordnung.

1.3 Steuertarif und Bemessungsgrundlagen

Die Steuer beträgt für

- Zigaretten 8,3 Pf je Stück und 24,8 vH des Kleinverkaufspreises, mindestens 11 Pf je Stück;
- Zigarren und Zigarillos 5 vH des Kleinverkaufspreises, mindestens 3,1 Pf je Stück;
- Rauchtabak
 - Feinschnitt 30,21 DM je kg und 18,12 vH des Kleinverkaufspreises, mindestens 45 DM je kg,
 - Pfeifentabak 5,50 je kg und 22 vH des Kleinverkaufspreises, mindestens 21 DM je kg.

Für Zigaretten wird der stückbezogene Steueranteil je begonnene 9 cm Länge des Tabakstrangs erhoben.

Feinschnittrollen werden bis zum 31. Januar 1993 zum Steuersatz für Feinschnitt und vom 1. Februar 1993 bis zum 31. Dezember 1995 zum Steuersatz von 82,26 DM je kg und 22,2 vH. des Kleinverkaufspreises, mindestens 114 DM je kg versteuert.

Kleinverkaufspreis ist der Preis, den der Hersteller oder Einführer als Einzelhandelspreis für Zigarren, Zigarillos und Zigaretten je Stück und für Rauchtabak je Kilogramm bestimmt. Der Hersteller oder Einführer hat auch für Tabakwaren, die nicht an Verbraucher oder nicht zum Einzelhandelspreis an Verbrau-

cher abgegeben werden sollen, einen Kleinverkaufspreis zu bestimmen. Dieser Preis darf den Einzelhandelspreis entsprechender Tabakwaren nicht unterschreiten.

1.4 Steuerbefreiungen

Gem. § 6 TabStG sind von der Steuer und vom Verpackungszwang befreit

1. Tabakwaren, die
 - a) zu amtlichen Untersuchungen entnommen werden,
 - b) zum Prüfen in einem Steuerlager vom Lagerinhaber oder von den dazu bestimmten Betriebsangehörigen verbraucht werden,
 - c) so hergerichtet sind, daß sie nur als Ansichtsmuster verwendet werden können,
 - d) unter Steueraufsicht vernichtet oder vergällt werden,
 - e) zu gewerblichen Zwecken, außer zum Rauchen und zum Herstellen von Tabakwaren, verwendet werden,
 - f) für wissenschaftliche Versuche und Untersuchungen auch außerhalb des Steuerlagers verwendet werden;
2. Tabakwaren, die außerhalb eines zugelassenen Herstellungsbetriebes aus Kleinpflanzertabak hergestellt und weder zum Handel noch zur gewerblichen Verwendung bestimmt sind;
3. Zigaretten, die aus versteuertem oder steuerfreiem Rauchtabak mit der Hand oder einem einfachen Gerät hergestellt sind, wenn sie nicht entgeltlich abgegeben werden sollen.

Von der Steuer befreit sind Tabakwaren, die der Hersteller, der Tabakwaren zu Handelszwecken herstellt, an seine Arbeitnehmer als Deputat unentgeltlich abgibt.

1.5 Sonstiges

Die Steuer ist **ausgesetzt** (Steueraussetzungsverfahren) für Tabakwaren, die sich im Steuerlager befinden oder zwischen Steuerlagern befördert werden. Das Steueraussetzungsverfahren kommt nicht nur zwischen Steuerlagern im Inland, sondern auch im Verkehr mit anderen EU-Mitgliedstaaten zur Anwendung. Auch die Einfuhr aus Drittländern und die anschließende Aufnahme in Steuerlager sowie die Ausfuhr in Drittländer aus Steuerlagern ist unter Steueraussetzung möglich. Tabakwaren dürfen ebenfalls unter Steueraussetzung aus einem Steuer-

lager in Betriebe von Erlaubnisinhabern nach § 7 TabStG (Verwendung zu gewerblichen Zwecken, außer zum Rauchen und zum Herstellen von Tabakwaren; Verwendung für wissenschaftliche Versuche und Untersuchungen) verbracht werden.

Steuerlager sind Tabakwarenherstellungsbetriebe und Tabakwarenlager.

Die Steuer **entsteht** dadurch, daß Tabakwaren aus dem Steuerlager entfernt werden, ohne daß sich ein weiteres Steueraussetzungsverfahren anschließt oder dadurch, daß sie im Steuerlager zum Verbrauch entnommen werden (Entnahme in den freien Verkehr). Steuerschuldner ist der Inhaber des Steuerlagers.

Für Tabakwaren ist die Steuer durch Verwendung von **Steuerzeichen** zu entrichten. Die Verwendung umfaßt das Entwerfen und das Anbringen der Steuerzeichen an den Kleinverkaufsverpackungen. Der Hersteller oder Einführer hat die Steuerzeichen mit amtlich vorgeschriebenem Vordruck zu bestellen und darin die Steuerzeichenschuld selbst zu berechnen (Steueranmeldung). Die Steuerzeichenschuld entsteht mit dem Bezug der Steuerzeichen in Höhe ihres Steuerwertes.

Tabakwaren dürfen in den steuerrechtlich freien Verkehr nur in geschlossenen, **verkaufsfertigen Kleinverkaufsverpackungen** aus dem Steuerlager entfernt, zum Verbrauch im Lager entnommen oder in das Steuergebiet eingeführt oder verbracht werden (Verpackungszwang).

Tabakwaren, die **Privatpersonen** in einem anderen Mitgliedstaat im freien Verkehr für ihren Bedarf erwerben und selbst in das Steuergebiet befördern, sind steuerfrei. Bei der Beurteilung, ob private oder gewerbliche Zwecke vorliegen, sind nähere, im Gesetz beschriebene Umstände zu berücksichtigen.

Die Steuer wird auf Antrag **erlassen oder erstattet**, wenn Tabakwaren in ein Steuerlager aufgenommen werden oder unter Steueraufsicht aus dem Steuergebiet in einen anderen Mitgliedstaat verbracht, ausgeführt oder in ein Zollverfahren überführt werden.

2 Hinweise zur Methodik der Statistik

Rechtliche Grundlage der Statistik ist § 29 TabStG "Geschäftsstatistik":

(1) Nach näherer Bestimmung des Bundesministers der Finanzen stellen die Hauptzollämter für statistische Zwecke Erhebungen an und teilen die

Ergebnisse dem Statistischen Bundesamt zur Auswertung mit.

(2) Die Bundesfinanzbehörden können auch bereits aufbereitete Daten dem Statistischen Bundesamt zur Darstellung und Veröffentlichung für allgemeine Zwecke übermitteln.

Für den vorliegenden Bericht kommt Abs. 2 in Betracht, denn das Rechenzentrum der Bundesfinanzverwaltung bei der Oberfinanzdirektion Stuttgart fertigt die Statistiken über den Absatz von Tabakwaren und teilt die Ergebnisse dem Statistischen Bundesamt zur Veröffentlichung mit. Grundlage der Statistik sind die Steueranmeldungen (Steuerzeichenbestellungen bzw. -rückgaben) der Hersteller und Einführer bei der Zentralen Steuerzeichenstelle Bünde bei dem Hauptzollamt Bielefeld. Aus den Steueranmeldungen werden vom Rechenzentrum in Stuttgart Mengen, Steuerwerte und Kleinverkaufswerte für die verschiedenen Tabakwaren berechnet.

Kleinverkaufswerte repräsentieren den aus dem Steuerzeichenbezug errechneten, von Herstellern und Einführern erwarteten inländischen Gesamtumsatz (abgesehen von Umsätzen, die auf steuerfreie Verwendungszwecke entfallen) mit den betreffenden Tabakwaren.

Steuerwerte stellen die in den Kleinverkaufswerten der Tabakwaren enthaltenen Tabaksteueranteile dar. Sie beziehen sich auf das Entstehen bzw. Erlöschen der Steuerzeichenschuld und sind somit Soll-Werte. Daneben werden auch die **Tabaksteuereinnahmen** statistisch erfaßt. Sowohl die sich aus dem Steuerzeichenbezug ergebenden Werte (Mengen, Kleinverkaufswerte, Steuerwerte) als auch die Tabaksteuereinnahmen können grundsätzlich brutto (d.h. ohne Berücksichtigung von Erlaß/Erstattung) oder netto (d.h. unter Berücksichtigung von Erlaß/Erstattung) gezeigt werden. Die zusammenfassenden Übersichten des Tabellenteils enthalten die Brutto-, Bereinigungs- und Nettowerte, die folgenden Tabellen dagegen nur die aus der Abgabe von Steuerzeichen resultierenden Bruttowerte.

Außer dem vorliegenden Bericht, dem vierteljährliche Daten zugrunde liegen, veröffentlicht das Statistische Bundesamt einen jährlichen Bericht (Fachserie 14, Reihe 9.1.2 "Tabakgewerbe"), der zusätzliche Angaben über die Herstellung, die Einfuhr und die Ausfuhr von Tabakwaren enthält.

1 Zusammenfassende Übersichten

1.1 Bezug von Steuerzeichen im Berichtszeitraum

Erzeugnis	Einheit	1995	1994	Veränderung
		4. Vj		%

Mengen

Zigaretten	Mill. St	32 642,6	32 192,1	+1,4
Zigarren/Zigarillos ...	Mill. St	331,2	337,4	-1,8
Feinschnitt	t	3 005,0	2 654,8	+13,2
Pfeifentabak	t	275,6	275,6	+0,0
Feinschnittrollen	t	1 242,8	1 394,2	-10,9

Kleinverkaufswerte

Zigaretten	Mill. DM	7 909,5	7 691,6	+2,8
Zigarren/Zigarillos ...	Mill. DM	143,7	129,0	+11,4
Feinschnitt	Mill. DM	344,2	296,7	+16,0
Pfeifentabak	Mill. DM	48,9	47,6	+2,7
Feinschnittrollen	Mill. DM	267,5	272,8	-2,0
Insgesamt	Mill. DM	8 713,8	8 437,7	+3,3

Steuerwerte

Zigaretten	Mill. DM	4 670,9	4 579,5	+2,0
Zigarren/Zigarillos ...	Mill. DM	11,5	11,4	+0,6
Feinschnitt	Mill. DM	153,2	134,0	+14,3
Pfeifentabak	Mill. DM	12,3	12,0	+2,3
Feinschnittrollen	Mill. DM	165,8	175,2	-5,4
Insgesamt	Mill. DM	5 013,7	4 912,1	+2,1

Durchschnittspreise

Zigaretten	Pf/St	24,23	23,89	+1,4
Zigarren/Zigarillos ...	Pf/St	43,39	38,25	+13,4
Feinschnitt	DM/kg	114,54	111,74	+2,5
Pfeifentabak	DM/kg	177,45	172,85	+2,7
Feinschnittrollen	DM/kg	215,23	195,68	+10,0

Durchschnittliche Steuer

Zigaretten	Pf/St	14,31	14,23	+0,6
Zigarren/Zigarillos ...	Pf/St	3,48	3,39	+2,7
Feinschnitt	DM/kg	50,97	50,46	+1,0
Pfeifentabak	DM/kg	44,54	43,55	+2,3
Feinschnittrollen	DM/kg	133,41	125,70	+6,1

1 Zusammenfassende Übersichten

1.2 Erlaß / Erstattung für Steuerzeichen

Erzeugnis	Einheit	1995	1994	Veränderung
		4. Vj		%

Mengen

Zigaretten	Mill. St	532,5	427,9	+24,5
Zigarren/Zigarillos ...	Mill. St	142,1	11,8	105,6
Feinschnitt	t	58,9	42,9	+37,3
Pfeifentabak	t	14,8	17,5	-15,5
Feinschnittrollen	t	32,4	259,2	-87,5

Kleinverkaufswerte

Zigaretten	Mill. DM	126,8	101,2	+25,3
Zigarren/Zigarillos ...	Mill. DM	22,0	4,0	+449,1
Feinschnitt	Mill. DM	6,9	4,8	+44,3
Pfeifentabak	Mill. DM	2,8	2,9	-2,8
Feinschnittrollen	Mill. DM	7,1	55,5	-87,2
Insgesamt	Mill. DM	165,6	168,4	-1,7

Steuerwerte

Zigaretten	Mill. DM	75,6	60,6	+24,8
Zigarren/Zigarillos ...	Mill. DM	4,5	0,4	+939,9
Feinschnitt	Mill. DM	3,0	2,2	+40,2
Pfeifentabak	Mill. DM	0,7	0,7	-4,5
Feinschnittrollen	Mill. DM	4,3	33,6	-87,3
Insgesamt	Mill. DM	88,1	97,5	-9,6

1 Zusammenfassende Übersichten

1.3 Netto-Bezug von Steuerzeichen im Berichtszeitraum

Erzeugnis	Einheit	1995	1994	Veränderung
		4. Vj		%

Mengen

Zigaretten	Mill. St	32 110,1	31 764,2	+1,1
Zigarren/Zigarillos ...	Mill. St	189,1	325,6	-41,9
Feinschnitt	t	2 946,1	2 611,8	+12,8
Pfeifentabak	t	260,9	258,1	+1,1
Feinschnittrollen	t	1 210,4	1 134,9	+6,7

Kleinverkaufswerte

Zigaretten	Mill. DM	7 782,7	7 590,4	+2,5
Zigarren/Zigarillos ...	Mill. DM	121,7	125,0	-2,7
Feinschnitt	Mill. DM	337,3	291,9	+15,6
Pfeifentabak	Mill. DM	46,1	44,7	+3,0
Feinschnittrollen	Mill. DM	260,4	217,3	+19,8
Insgesamt	Mill. DM	8 548,2	8 269,3	+3,4

Steuerwerte

Zigaretten	Mill. DM	4 595,2	4 518,9	+1,7
Zigarren/Zigarillos ...	Mill. DM	7,0	11,0	-36,1
Feinschnitt	Mill. DM	150,1	131,8	+13,9
Pfeifentabak	Mill. DM	11,6	11,3	+2,7
Feinschnittrollen	Mill. DM	161,5	141,6	+14,1
Insgesamt	Mill. DM	4 925,4	4 814,6	+2,3

Durchschnittspreise

Zigaretten	Pf/St	24,24	23,90	+1,4
Zigarren/Zigarillos ...	Pf/St	64,33	38,40	+67,5
Feinschnitt	DM/kg	114,48	111,75	+2,4
Pfeifentabak	DM/kg	176,60	173,22	+2,0
Feinschnittrollen	DM/kg	215,12	191,47	+12,4

Durchschnittliche Steuer

Zigaretten	Pf/St	14,31	14,23	+0,6
Zigarren/Zigarillos ...	Pf/St	3,72	3,38	+10,1
Feinschnitt	DM/kg	50,96	50,46	+1,0
Pfeifentabak	DM/kg	44,35	43,63	+1,7
Feinschnittrollen	DM/kg	133,45	124,77	+7,0

1 Zusammenfassende Übersichten

1.4 Tabaksteuereinnahmen

Art	1995		1994		Veränderung	
	4. Vj					
	1 000 DM	%	1 000 DM	%	1 000 DM	%
Einnahmen (brutto)	6 330 859	100,0	6 240 383	100,0	+90 476	+1,5
davon für						
Zigaretten	5 969 036	94,3	5 870 361	94,1	+98 675	+1,7
Zigarren/Zigarillos ...	12 316	0,2	16 789	0,3	-4 473	-26,6
Feinschnitt	149 643	2,4	148 407	2,4	+1 235	+0,8
Pfeifentabak	13 425	0,2	12 772	0,2	+653	+5,1
Feinschnittrollen	186 437	2,9	192 051	3,1	-5 614	-2,9
Erlaß/Erstattung	88 113	100,0	97 584	100,0	-9 471	-9,7
davon für						
Zigaretten	75 640	85,8	60 609	62,1	+15 030	+24,8
Zigarren/Zigarillos ...	4 474	5,1	430	0,4	+4 044	+939,9
Feinschnitt	3 027	3,4	2 159	2,2	+867	+40,2
Pfeifentabak	705	0,8	738	0,8	-33	-4,5
Feinschnittrollen	4 265	4,8	33 646	34,5	-29 380	-87,3
Einnahmen (netto)	6 242 746	100,0	6 142 798	100,0	+99 947	+1,6
davon für						
Zigaretten	5 893 396	94,4	5 809 751	94,6	+83 644	+1,4
Zigarren/Zigarillos ...	7 842	0,1	16 359	0,3	-8 517	-52,1
Feinschnitt	146 616	2,3	146 248	2,4	+367	+0,3
Pfeifentabak	12 720	0,2	12 033	0,2	+686	+5,7
Feinschnittrollen	182 171	2,9	158 404	2,6	+23 766	+15,0

1 Zusammenfassende Übersichten

1.5 Bezug von Steuerzeichen im Berichtszeitraum

Erzeugnis	Einheit	1995	1994	Veränderung %
Mengen				
Zigaretten	Mill. St	137 526,2	136 314,0	+0,9
Zigarren/Zigarillos ...	Mill. St	1 313,9	1 466,1	-10,4
Feinschnitt	t	11 639,0	11 535,8	+0,9
Pfeifentabak	t	1 175,6	1 294,5	-9,2
Feinschnittrollen	t	4 675,7	4 895,6	-4,5
Kleinverkaufswerte				
Zigaretten	Mill. DM	33 314,9	32 539,6	+2,4
Zigarren/Zigarillos ...	Mill. DM	559,2	559,1	+0,0
Feinschnitt	Mill. DM	1 331,1	1 282,0	+3,8
Pfeifentabak	Mill. DM	208,3	225,5	-7,6
Feinschnittrollen	Mill. DM	989,7	1 046,8	-5,5
Insgesamt	Mill. DM	36 403,2	35 653,0	+2,1
Steuerwerte				
Zigaretten	Mill. DM	19 676,8	19 383,9	+1,5
Zigarren/Zigarillos ...	Mill. DM	44,9	49,5	-9,2
Feinschnitt	Mill. DM	592,8	580,9	+2,1
Pfeifentabak	Mill. DM	52,3	56,7	-7,8
Feinschnittrollen	Mill. DM	608,5	635,1	-4,2
Insgesamt	Mill. DM	20 975,3	20 706,1	+1,3
Durchschnittspreise				
Zigaretten	Pf/St	24,22	23,87	+1,5
Zigarren/Zigarillos ...	Pf/St	42,56	38,13	+11,6
Feinschnitt	DM/kg	114,37	111,13	+2,9
Pfeifentabak	DM/kg	177,19	174,20	+1,7
Feinschnittrollen	DM/kg	211,66	213,82	-1,0
Durchschnittliche Steuer				
Zigaretten	Pf/St	14,31	14,22	+0,6
Zigarren/Zigarillos ...	Pf/St	3,42	3,38	+1,2
Feinschnitt	DM/kg	50,93	50,35	+1,2
Pfeifentabak	DM/kg	44,49	43,83	+1,5
Feinschnittrollen	DM/kg	130,14	129,73	+0,3

1 Zusammenfassende Übersichten

1.6 Erlaß / Erstattung für Steuerzeichen

Erzeugnis	Einheit	1995	1994	Veränderung %
-----------	---------	------	------	------------------

Mengen

Zigaretten	Mill. St	2 496,9	2 270,3	+10,0
Zigarren/Zigarillos ...	Mill. St	251,8	57,2	+340,3
Feinschnitt	t	456,5	241,4	+89,1
Pfeifentabak	t	80,1	192,8	-58,4
Feinschnittrollen	t	234,4	484,3	-51,6

Kleinverkaufswerte

Zigaretten	Mill. DM	596,4	543,1	+9,8
Zigarren/Zigarillos ...	Mill. DM	47,1	22,7	+107,5
Feinschnitt	Mill. DM	54,5	26,6	+104,7
Pfeifentabak	Mill. DM	14,0	33,6	-58,3
Feinschnittrollen	Mill. DM	52,8	106,4	-50,4
Insgesamt	Mill. DM	764,8	732,4	+4,4

Steuerwerte

Zigaretten	Mill. DM	355,1	323,0	+9,9
Zigarren/Zigarillos ...	Mill. DM	8,1	2,1	+281,1
Feinschnitt	Mill. DM	23,6	12,1	+95,7
Pfeifentabak	Mill. DM	3,5	8,5	-58,4
Feinschnittrollen	Mill. DM	31,0	63,5	-51,1
Insgesamt	Mill. DM	421,3	409,2	+3,0

1 Zusammenfassende Übersichten

1.7 Netto-Bezug von Steuerzeichen im Berichtszeitraum

Erzeugnis	Einheit	1995	1994	Veränderung %
-----------	---------	------	------	------------------

Mengen

Zigaretten	Mill. St	135 029,3	134 043,8	+0,7
Zigarren/Zigarillos ...	Mill. St	1 062,0	1 408,9	-24,6
Feinschnitt	t	11 182,6	11 294,4	-1,0
Pfeifentabak	t	1 095,5	1 101,6	-0,6
Feinschnittrollen	t	4 441,4	4 411,3	+0,7

Kleinverkaufswerte

Zigaretten	Mill. DM	32 718,5	31 996,5	+2,3
Zigarren/Zigarillos ...	Mill. DM	512,1	536,4	-4,5
Feinschnitt	Mill. DM	1 276,6	1 255,4	+1,7
Pfeifentabak	Mill. DM	194,3	191,9	+1,3
Feinschnittrollen	Mill. DM	936,8	940,4	-0,4
Insgesamt	Mill. DM	35 638,3	34 920,6	+2,1

Steuerwerte

Zigaretten	Mill. DM	19 321,6	19 060,8	+1,4
Zigarren/Zigarillos ...	Mill. DM	36,8	47,4	-22,2
Feinschnitt	Mill. DM	569,2	568,8	+0,1
Pfeifentabak	Mill. DM	48,8	48,3	+1,0
Feinschnittrollen	Mill. DM	577,5	571,6	+1,0
Insgesamt	Mill. DM	20 553,9	20 296,9	+1,3

Durchschnittspreise

Zigaretten	Pf/St	24,23	23,87	+1,5
Zigarren/Zigarillos ...	Pf/St	48,22	38,07	+26,7
Feinschnitt	DM/kg	114,16	111,15	+2,7
Pfeifentabak	DM/kg	177,37	174,19	+1,8
Feinschnittrollen	DM/kg	210,93	213,17	-1,1

Durchschnittliche Steuer

Zigaretten	Pf/St	14,31	14,22	+0,6
Zigarren/Zigarillos ...	Pf/St	3,47	3,36	+3,3
Feinschnitt	DM/kg	50,90	50,36	+1,1
Pfeifentabak	DM/kg	44,54	43,83	+1,6
Feinschnittrollen	DM/kg	130,02	129,58	+0,3

1 Zusammenfassende Übersichten

1.8 Tabaksteuereinnahmen

Art	1995		1994		Veränderung	
	1 000 DM	%	1 000 DM	%	1 000 DM	%
Einnahmen (brutto)	20 995 808	100,0	20 642 120	100,0	+353 688	+1,7
davon für						
Zigaretten	19 692 840	93,8	19 307 923	93,5	+384 917	+2,0
Zigarren/Zigarillos ...	44 598	0,2	49 773	0,2	-5 174	-10,4
Feinschnitt	591 733	2,8	589 002	2,9	+2 730	+0,5
Pfeifentabak	52 077	0,2	57 794	0,3	-5 717	-9,9
Feinschnittrollen	614 557	2,9	637 625	3,1	-23 068	-3,6
Erlaß/Erstattung	421 408	100,0	409 164	100,0	+12 244	+3,0
davon für						
Zigaretten	355 130	84,3	323 042	79,0	+32 088	+9,9
Zigarren/Zigarillos ...	8 078	1,9	2 119	0,5	+5 958	+281,1
Feinschnitt	23 645	5,6	12 083	3,0	+11 561	+95,7
Pfeifentabak	3 517	0,8	8 450	2,1	-4 932	-58,4
Feinschnittrollen	31 036	7,4	63 468	15,5	-32 432	-51,1
Einnahmen (netto)	20 574 399	100,0	20 232 955	100,0	+341 443	+1,7
davon für						
Zigaretten	19 337 710	94,0	18 984 881	93,8	+352 828	+1,9
Zigarren/Zigarillos ...	36 520	0,2	47 653	0,2	-11 133	-23,4
Feinschnitt	568 087	2,8	576 918	2,9	-8 830	-1,5
Pfeifentabak	48 560	0,2	49 344	0,2	-784	-1,6
Feinschnittrollen	583 520	2,8	574 156	2,8	+9 364	+1,6

1 Zusammenfassende Übersichten

1.9 Annähernder Verbrauch von Tabakwaren *)

Jahr	Zigaretten	Zigarren/Zigarillos	Feinschnitt	Pfeifentabak	Zigarettenhüllen
	St		g		St

je Einwohner

1991	1 910	18	224	17	227
1992	1 662	16	267	16	249
1993	1 591	16	247	15	.
1994	1 677	18	197	16	.
1995

je potentiellen Verbraucher ¹⁾

1991	2 281	21	268	21	271
1992	1 986	19	319	19	298
1993	1 902	20	295	18	.
1994	2 004	21	235	19	.
1995

*) Versteuerter Absatz von Herstellern und Einführern sowie steuerfreie Deputate aufgrund der Meldungen zum "Tabakgewerbe" (s. Reihe 9.1.2). Werte für das aktuelle Berichtsjahr werden voraussichtlich Mitte des Jahres in der o.a. Reihe veröffentlicht.

¹⁾ Personen im Alter von 15 Jahren und darüber.

1.10 Einfuhr von Rohtabak und Tabakwaren *)

Jahr	Rohtabak	Zigaretten	Zigarren/Zigarillos	Rauchtabak
	1 000 dt	1 000 St		t
1991	1 989	9 369 183	268 207	11 704
1992	2 200	7 773 223	257 062	10 010
1993	1 708	9 009 946	161 464	9 063
1994	1 994	12 608 209	35 381	9 053
1995

*) Nach der Statistik des Außenhandels der Bundesrepublik Deutschland.

1 Zusammenfassende Übersichten

1.11 Versteuerte Tabakwaren nach Monaten

Jahr		Zigaretten	Zigarren/ Zigarillos	Feinschnitt	Pfeifen- tabak	Feinschnitt- rollen
Monat		1 000 St		kg		
1991	MD	12 478 929	116 435	1 302 559	113 193	.
1992	MD	11 188 315	109 977	1 689 662	112 070	.
1993	MD	10 852 727	105 971	1 042 072	108 778	506 328
1994	MD	11 359 502	122 177	961 318	107 872	407 969
1995	MD	11 460 520	109 488	969 919	97 969	389 643
Januar		12 061 029	128 695	997 561	121 163	377 138
Februar		11 131 313	73 087	919 082	72 968	317 574
März		12 555 846	102 121	947 878	101 600	388 785
April		10 150 305	126 558	977 170	95 544	335 457
Mai		11 761 287	126 482	988 889	93 523	420 556
Juni		11 488 541	135 618	1 151 736	113 201	380 844
Juli		11 325 206	93 914	903 758	89 915	378 370
August		12 560 058	92 121	918 115	104 115	388 775
September		11 844 576	104 042	829 858	107 967	440 272
Oktober		11 014 043	158 693	1 281 596	105 425	471 038
November		12 839 449	101 664	1 005 188	90 052	513 328
Dezember		8 789 097	70 867	718 202	85 128	258 391

2 Tabakwaren im 4. Vierteljahr 1995 und 1994

2.1 Zigaretten

Kleinver- kaufspreis Pf/St	4. Vj 1995			4. Vj 1994			Veränderung	
	Markt- anteil %		M = Menge K = Kleinverkaufswert S = Steuerwert			1 000 St 1 000 DM 1 000 DM	%	
insgesamt	100,0	M	32 642 589	32 192 075		+450 515	+1,4	
		K	7 909 483	7 691 620		+217 863	+2,8	
		S	4 670 884	4 579 462		+91 422	+2,0	
25 10/19	28,7	M	9 364 363	387 501		+8 976 862	X	
		K	2 390 377	98 915		+2 291 462	X	
		S	1 370 054	56 693		+1 313 361	X	
25 -	21,9	M	7 155 728	15 700 172		-8 544 444	-54,4	
		K	1 788 932	3 925 043		-2 136 111	-54,4	
		S	1 037 581	2 276 525		-1 238 944	-54,4	
24 9/19	11,8	M	3 863 726	129 618		+3 734 108	X	
		K	945 596	31 722		+913 874	X	
		S	555 197	18 625		+536 571	X	
23 17/21	9,4	M	3 078 298	3 224 500		-146 202	-4,5	
		K	732 928	767 738		-34 810	-4,5	
		S	437 265	458 032		-20 768	-4,5	
21 11/19	6,7	M	2 186 547	131 100		+2 055 447	X	
		K	471 834	28 290		+443 544	X	
		S	298 498	17 897		+280 601	X	
23 13/19	3,4	M	1 113 985	146 691		+967 295	+659,4	
		K	263 839	34 743		+229 096	+659,4	
		S	157 893	20 791		+137 101	+659,4	
22 8/11	3,1	M	1 011 956	990 880		+21 076	+2,1	
		K	229 990	225 200		+4 790	+2,1	
		S	141 030	138 093		+2 937	+2,1	
18 13/19	2,6	M	849 934	577 205		+272 729	+47,2	
		K	158 803	107 846		+50 957	+47,2	
		S	109 928	74 654		+35 274	+47,2	
23 4/5	1,5	M	502 600	52 104		+450 496	+864,6	
		K	119 619	12 401		+107 218	+864,6	
		S	71 381	7 400		+63 981	+864,6	
23 1/5	1,4	M	466 460	.		.	X	
		K	108 219	.		.	X	
		S	65 554	.		.	X	
21 1/4	1,1	M	344 026	.		.	X	
		K	73 105	.		.	X	
		S	46 684	.		.	X	
26 6/19	0,7	M	241 881	204 355		+37 526	+18,4	
		K	63 653	53 778		+9 875	+18,4	
		S	35 862	30 298		+5 564	+18,4	
21 17/23	0,4	M	129 812	.		.	X	
		K	28 220	.		.	X	
		S	17 773	.		.	X	
18 18/19	0,3	M	109 486	114 251		-4 765	-4,2	
		K	20 745	21 648		-903	-4,2	
		S	14 232	14 851		-619	-4,2	
19 4/19	0,2	M	79 086	101 082		-21 996	-21,8	
		K	15 193	19 418		-4 226	-21,8	
		S	10 332	13 206		-2 874	-21,8	
25 1/2	0,1	M	42 498	25 320		+17 178	+67,8	
		K	10 837	6 457		+4 380	+67,8	
		S	6 215	3 703		+2 512	+67,8	
30 -	0,1	M	21 322	7 860		+13 462	+171,3	
		K	6 397	2 358		+4 039	+171,3	
		S	3 356	1 237		+2 119	+171,3	
21 1/19	0,0	M	6 764	199 728		-192 964	-96,6	
		K	1 424	42 048		-40 624	-96,6	
		S	915	27 005		-26 091	-96,6	

2 Tabakwaren im 4. Vierteljahr 1995 und 1994

2.1 Zigaretten

Kleinver- kaufspreis Pf/St	4. Vj 1995		4. Vj 1994		Veränderung	
	Markt- anteil %	M = Menge K = Kleinverkaufswert S = Steuerwert	1 000 St 1 000 DM 1 000 DM			%
27 1/2	0,0	M	5 286	21 480	-16 194	-75,4
		K	1 454	5 907	-4 453	-75,4
		S	799	3 248	-2 448	-75,4
18 8/19	0,0	M	1 016	140 634	-139 618	-99,3
		K	187	25 906	-25 719	-99,3
		S	131	18 097	-17 967	-99,3
Rest	6,6	M	2 067 816	10 037 592	-7 969 776	-79,4
		K	478 133	2 282 203	-1 804 070	-79,0
		S	290 206	1 399 106	-1 108 900	-79,3

Der Rest im 4. Vj 1995 teilt sich auf folgende Preisklassen auf,
die zur Wahrung des Steuergeheimnisses zusammengefaßt worden sind:

Pf/St				
17 4/5	19 14/19	22 12/19	26 3/4	31 1/19
17 17/19	20	22 17/24	26 16/19	32 1/2
18	20 5/8	23 3/4	27	34 1/4
18 1/5	20 5/18	23 8/19	27 7/9	35
18 3/19	20 5/19	24 1/2	27 7/19	36 1/4
19	20 10/19	24 4/19	27 17/19	37 1/2
19 1/2	21 1/5	24 7/12	28	41 2/3
19 4/5	21 9/11	24 14/19	28 8/19	47 1/2
19 4/9	22	25 15/19	28 18/19	75
19 9/19	22 1/2	26	31 1/4	

2 Tabakwaren im 4. Vierteljahr 1995 und 1994

2.2 Zigarren/Zigarillos

Kleinver- kaufspreis Pf/St	4. Vj 1995			4. Vj 1994		Veränderung	
	Markt- anteil %		M = Menge K = Kleinverkaufswert S = Steuerwert			1 000 St 1 000 DM 1 000 DM	%
insgesamt	100,0	M K S	331 223 143 712 11 518	337 363 129 027 11 447		-6 140 +14 686 +71	-1,8 +11,4 +0,6
31 1/2	15,6	M K S	51 725 16 293 1 603	2 307 727 72		+49 417 +15 566 +1 532	X X X
60 -	4,2	M K S	13 899 8 339 431	15 092 9 055 468		-1 193 -716 -37	-7,9 -7,9 -7,9
28 -	4,1	M K S	13 625 3 815 422	7 628 2 136 236		+5 997 +1 679 +186	+78,6 +78,6 +78,6
50 -	3,7	M K S	12 111 6 055 375	15 540 7 770 482		-3 430 -1 715 -106	-22,1 -22,1 -22,1
34 -	3,6	M K S	11 835 4 024 367	.		.	X X X
34 1/2	3,0	M K S	10 039 3 463 311	344 119 11		+9 695 +3 345 +301	X X X
38 -	3,0	M K S	9 957 3 784 309	3 345 1 271 104		+6 613 +2 513 +205	+197,7 +197,7 +197,7
29 -	2,3	M K S	7 509 2 178 233	404 117 13		+7 105 +2 060 +220	X X X
26 1/2	2,1	M K S	6 834 1 811 212	.		.	X X X
36 -	1,9	M K S	6 395 2 302 198	4 230 1 523 131		+2 165 +780 +67	+51,2 +51,2 +51,2
42 -	1,9	M K S	6 182 2 596 192	1 447 608 45		+4 734 +1 988 +147	+327,1 +327,1 +327,1
31 -	1,8	M K S	6 021 1 866 187	5 474 1 697 170		+546 +169 +17	+10,0 +10,0 +10,0
32 -	1,7	M K S	5 763 1 844 179	614 197 19		+5 149 +1 648 +160	+838,4 +838,4 +838,4
37 -	1,7	M K S	5 670 2 098 176	1 911 707 59		+3 760 +1 391 +117	+196,7 +196,7 +196,7
39 1/2	1,5	M K S	5 116 2 021 159	.		.	X X X
26 -	1,4	M K S	4 750 1 235 147	1 887 491 59		+2 862 +744 +89	+151,6 +151,6 +151,6
46 -	1,4	M K S	4 744 2 182 147	2 826 1 300 88		+1 918 +882 +59	+67,9 +67,9 +67,9
40 -	1,4	M K S	4 697 1 879 146	4 231 1 692 131		+466 +186 +14	+11,0 +11,0 +11,0

2 Tabakwaren im 4. Vierteljahr 1995 und 1994

2.2 Zigarren/Zigarillos

Kleinver- kaufspreis Pf/St	4. Vj 1995			4. Vj 1994			Veränderung	
	Markt- anteil %		M = Menge K = Kleinverkaufswert S = Steuerwert			1 000 St 1 000 DM 1 000 DM	%	
25 -	1,2	M	3 814	3 553		+261	+7,4	
		K	954	888		+65	+7,4	
		S	118	110		+8	+7,4	
24 -	1,1	M	3 715	.		.	X	
		K	892	.		.	X	
		S	115	.		.	X	
48 -	0,9	M	2 827	185		+2 642	X	
		K	1 357	89		+1 268	X	
		S	88	6		+82	X	
65 -	0,8	M	2 657	2 173		+483	+22,2	
		K	1 727	1 413		+314	+22,2	
		S	86	71		+16	+22,2	
58 -	0,7	M	2 404	58		+2 346	X	
		K	1 395	34		+1 361	X	
		S	75	2		+73	X	
100 -	0,7	M	2 381	2 718		-337	-12,4	
		K	2 381	2 718		-337	-12,4	
		S	119	136		-17	-12,4	
32 1/2	0,7	M	2 250	2 028		+222	+10,9	
		K	731	659		+72	+10,9	
		S	70	63		+7	+10,9	
80 -	0,7	M	2 208	3 418		-1 210	-35,4	
		K	1 767	2 735		-968	-35,4	
		S	88	137		-48	-35,4	
53 -	0,6	M	1 908	.		.	X	
		K	1 011	.		.	X	
		S	59	.		.	X	
74 -	0,6	M	1 855	.		.	X	
		K	1 373	.		.	X	
		S	69	.		.	X	
30 -	0,5	M	1 690	7 157		-5 466	-76,4	
		K	507	2 147		-1 640	-76,4	
		S	52	222		-169	-76,4	
75 -	0,5	M	1 609	1 429		+180	+12,6	
		K	1 206	1 072		+135	+12,6	
		S	60	54		+7	+12,6	
90 -	0,5	M	1 503	605		+898	+148,3	
		K	1 353	545		+808	+148,3	
		S	68	27		+40	+148,3	
85 -	0,4	M	1 457	1 018		+439	+43,1	
		K	1 238	865		+373	+43,1	
		S	62	43		+19	+43,1	
70 -	0,4	M	1 419	3 143		-1 724	-54,9	
		K	993	2 200		-1 207	-54,9	
		S	50	110		-60	-54,9	
62 1/2	0,4	M	1 379	.		.	X	
		K	862	.		.	X	
		S	43	.		.	X	
44 -	0,4	M	1 341	5 072		-3 731	-73,6	
		K	590	2 232		-1 642	-73,6	
		S	42	157		-116	-73,6	
27 1/2	0,4	M	1 297	1 200		+97	+8,1	
		K	357	330		+27	+8,1	
		S	40	37		+3	+8,1	
82 -	0,4	M	1 296	679		+617	+90,8	
		K	1 062	557		+506	+90,8	
		S	53	28		+25	+90,8	

2 Tabakwaren im 4. Vierteljahr 1995 und 1994

2.2 Zigarren/Zigarillos

Kleinver- kaufspreis Pf/St	4. Vj 1995			4. Vj 1994		Veränderung	
	Markt- anteil %		M = Menge K = Kleinverkaufswert S = Steuerwert	1 000 St 1 000 DM 1 000 DM		%	
52	-	0,4	M K S	1 260 655 39	.	.	X X X
135	-	0,4	M K S	1 251 1 689 84	779 1 051 53	+473 +638 +32	+60,7 +60,7 +60,7
57	-	0,4	M K S	1 247 711 39	.	.	X X X
150	-	0,4	M K S	1 178 1 767 88	520 780 39	+658 +987 +49	+126,6 +126,6 +126,6
140	-	0,3	M K S	1 152 1 613 81	566 793 40	+586 +820 +41	+103,4 +103,4 +103,4
120	-	0,3	M K S	1 119 1 343 67	1 136 1 364 68	-17 -21 -1	-1,5 -1,5 -1,5
20	-	0,3	M K S	1 067 213 33	549 110 17	+518 +104 +16	+94,4 +94,4 +94,4
35	-	0,3	M K S	1 051 368 33	8 814 3 085 273	-7 763 -2 717 -241	-88,1 -88,1 -88,1
110	-	0,3	M K S	1 050 1 155 58	496 546 27	+554 +609 +30	+111,6 +111,6 +111,6
130	-	0,3	M K S	1 008 1 311 66	563 732 37	+445 +579 +29	+79,0 +79,0 +79,0
64	-	0,3	M K S	1 007 645 32	406 260 13	+601 +385 +19	+147,9 +147,9 +147,9
45	-	0,2	M K S	790 355 24	922 415 29	-133 -60 -4	-14,4 -14,4 -14,4
72	-	0,2	M K S	759 546 27	1 615 1 163 58	-856 -617 -31	-53,0 -53,0 -53,0
55	-	0,2	M K S	649 357 20	1 656 911 51	-1 007 -554 -31	-60,8 -60,8 -60,8
95	-	0,2	M K S	593 563 28	578 549 27	+15 +15 +1	+2,7 +2,7 +2,7
160	-	0,2	M K S	572 915 46	558 893 45	+14 +22 +1	+2,5 +2,5 +2,5
200	-	0,2	M K S	560 1 121 56	354 709 35	+206 +412 +21	+58,1 +58,1 +58,1
180	-	0,2	M K S	531 956 48	663 1 193 60	-132 -237 -12	-19,9 -19,9 -19,9
33	-	0,2	M K S	498 164 15	10 592 3 495 328	-10 094 -3 331 -313	-95,3 -95,3 -95,3

2 Tabakwaren im 4. Vierteljahr 1995 und 1994

2.2 Zigarren/Zigarillos

Kleinver- kaufspreis Pf/St	4. Vj 1995			4. Vj 1994		Veränderung	
	Markt- anteil %		M = Menge K = Kleinverkaufswert S = Steuerwert			1 000 St 1 000 DM 1 000 DM	%
62	-	0,1	M K S	427 265 13	1 467 910 45	-1 040 -645 -32	-70,9 -70,9 -70,9
66	-	0,1	M K S	421 278 14	201 133 7	+220 +145 +7	+109,2 +109,2 +109,2
190	-	0,1	M K S	386 734 37	406 772 39	-20 -38 -2	-4,9 -4,9 -4,9
170	-	0,1	M K S	346 587 29	365 620 31	-19 -32 -2	-5,2 -5,2 -5,2
39	-	0,1	M K S	304 118 9	.	.	X X X
220	-	0,1	M K S	255 562 28	162 357 18	+93 +205 +10	+57,3 +57,3 +57,3
67	-	0,1	M K S	241 162 8	.	.	X X X
300	-	0,1	M K S	224 673 34	134 401 20	+91 +272 +14	+67,8 +67,8 +67,8
68	-	0,1	M K S	214 146 7	161 109 5	+53 +36 +2	+33,3 +33,3 +33,3
115	-	0,1	M K S	201 231 12	.	.	X X X
230	-	0,0	M K S	157 361 18	174 399 20	-17 -39 -2	-9,7 -9,7 -9,7
56	-	0,0	M K S	156 87 5	2 509 1 405 78	-2 353 -1 317 -73	-93,8 -93,8 -93,8
250	-	0,0	M K S	147 367 18	131 326 16	+16 +40 +2	+12,3 +12,3 +12,3
500	-	0,0	M K S	122 612 31	141 706 35	-19 -93 -5	-13,2 -13,2 -13,2
240	-	0,0	M K S	120 288 14	81 194 10	+39 +94 +5	+48,3 +48,3 +48,3
280	-	0,0	M K S	112 314 16	121 338 17	-9 -24 -1	-7,2 -7,2 -7,2
210	-	0,0	M K S	110 230 12	61 128 6	+49 +102 +5	+79,8 +79,8 +79,8
350	-	0,0	M K S	110 384 19	71 248 12	+39 +136 +7	+54,8 +54,8 +54,8
260	-	0,0	M K S	105 273 14	51 132 7	+54 +141 +7	+106,2 +106,2 +106,2

2 Tabakwaren im 4. Vierteljahr 1995 und 1994

2.2 Zigarren/Zigarillos

Kleinver- kaufspreis Pf/St	4. Vj 1995			4. Vj 1994		Veränderung	
	Markt- anteil %		M = Menge K = Kleinverkaufswert S = Steuerwert	1 000 St 1 000 DM 1 000 DM		%	
340	-	0,0	M 104 K 355 S 18	89 301 15	+16 +53 +3	+17,7 +17,7 +17,7	
105	-	0,0	M 98 K 103 S 5	497 522 26	-399 -419 -21	-80,2 -80,2 -80,2	
380	-	0,0	M 97 K 370 S 19	67 254 13	+31 +116 +6	+45,7 +45,7 +45,7	
400	-	0,0	M 90 K 360 S 18	231 924 46	-141 -564 -28	-61,0 -61,0 -61,0	
290	-	0,0	M 89 K 259 S 13	29 83 4	+61 +176 +9	+210,5 +210,5 +210,5	
420	-	0,0	M 75 K 314 S 16	54 227 11	+21 +87 +4	+38,3 +38,3 +38,3	
550	-	0,0	M 72 K 394 S 20	61 335 17	+11 +59 +3	+17,5 +17,5 +17,5	
125	-	0,0	M 68 K 86 S 4	523 654 33	-455 -569 -28	-86,9 -86,9 -86,9	
320	-	0,0	M 66 K 212 S 11	78 250 13	-12 -38 -2	-15,3 -15,3 -15,3	
600	-	0,0	M 52 K 313 S 16	35 207 10	+18 +105 +5	+50,7 +50,7 +50,7	
440	-	0,0	M 47 K 206 S 10	16 68 3	+31 +138 +7	+201,8 +201,8 +201,8	
580	-	0,0	M 47 K 273 S 14	40 233 12	+7 +41 +2	+17,6 +17,6 +17,6	
450	-	0,0	M 44 K 198 S 10	39 177 9	+5 +21 +1	+12,0 +12,0 +12,0	
680	-	0,0	M 37 K 248 S 12	10 69 3	+26 +180 +9	+262,4 +262,4 +262,4	
480	-	0,0	M 28 K 133 S 7	38 182 9	-10 -49 -2	-26,9 -26,9 -26,9	
900	-	0,0	M 25 K 225 S 11	48 436 22	-23 -211 -11	-48,4 -48,4 -48,4	
360	-	0,0	M 24 K 85 S 4	29 105 5	-6 -20 -1	-19,0 -19,0 -19,0	
270	-	0,0	M 23 K 62 S 3	.	.	X X X	
460	-	0,0	M 23 K 108 S 5	12 53 3	+12 +54 +3	+102,5 +102,5 +102,5	

2 Tabakwaren im 4. Vierteljahr 1995 und 1994

2.2 Zigarren/Zigarillos

Kleinver- kaufspreis Pf/St	4. Vj 1995			4. Vj 1994			Veränderung	
	Markt- anteil %		M = Menge K = Kleinverkaufswert S = Steuerwert			1 000 St 1 000 DM 1 000 DM	%	
520 -	0,0	M	22	26		-4	-15,6	
		K	113	134		-21	-15,6	
		S	6	7		-1	-15,6	
800 -	0,0	M	22	35		-13	-37,1	
		K	175	278		-103	-37,1	
		S	9	14		-5	-37,1	
390 -	0,0	M	17	.		.	X	
		K	66	.		.	X	
		S	3	.		.	X	
650 -	0,0	M	15	15		+1	+5,7	
		K	100	94		+5	+5,7	
		S	5	5		+0	+5,7	
2 300 -	0,0	M	15	.		.	X	
		K	345	.		.	X	
		S	17	.		.	X	
620 -	0,0	M	14	23		-9	-39,4	
		K	85	140		-55	-39,4	
		S	4	7		-3	-39,4	
700 -	0,0	M	12	30		-19	-62,1	
		K	81	212		-132	-62,1	
		S	4	11		-7	-62,1	
1 200 -	0,0	M	8	3		+4	+134,3	
		K	91	39		+52	+134,3	
		S	5	2		+3	+134,3	
560 -	0,0	M	7	5		+2	+30,5	
		K	38	29		+9	+30,5	
		S	2	1		+0	+30,5	
470 -	0,0	M	6	.		.	X	
		K	30	.		.	X	
		S	2	.		.	X	
1 100 -	0,0	M	6	5		+1	+28,6	
		K	65	51		+14	+28,6	
		S	3	3		+1	+28,6	
2 100 -	0,0	M	6	.		.	X	
		K	124	.		.	X	
		S	6	.		.	X	
1 000 -	0,0	M	5	8		-4	-44,3	
		K	45	81		-36	-44,3	
		S	2	4		-2	-44,3	
310 -	0,0	M	4	.		.	X	
		K	11	.		.	X	
		S	1	.		.	X	
750 -	0,0	M	4	16		-11	-72,3	
		K	32	117		-84	-72,3	
		S	2	6		-4	-72,3	
850 -	0,0	M	4	.		.	X	
		K	32	.		.	X	
		S	2	.		.	X	
1 800 -	0,0	M	4	3		+1	+29,4	
		K	68	52		+15	+29,4	
		S	3	3		+1	+29,4	
Rest	25,5	M	82 566	196 580		-114 014	-58,0	
		K	25 246	49 598		-24 352	-49,1	
		S	2 856	6 277		-3 421	-54,5	

2 Tabakwaren im 4. Vierteljahr 1995 und 1994

2.2 Zigarren/Zigarillos

Der Rest im 4. Vj 1995 teilt sich auf folgende Preisklassen auf, die zur Wahrung
des Steuergeheimnisses zusammengefaßt worden sind:

		Pf/St					
13	1/6	51	1/2	122	540	1 400	
14	3/4	54		123	575	1 450	
18		57	1/2	132	590	1 550	
18	3/19	59		142	610	1 560	
19		59	1/2	145	630	1 600	
20	15/19	69		152	640	1 700	
22		72	1/2	156	44/51	660	1 760
22	1/2	76		165	670	1 860	
25	1/2	77		166	2/3	675	1 900
26	1/14	78		167	720	1 960	
27		79		178	4/7	730	2 000
28	1/2	83		205	760	2 200	
29	1/2	83	1/3	215	780	2 400	
30	1/2	84		233	1/3	820	2 500
33	1/2	86		237	840	2 600	
35	1/2	87		317	860	2 700	
37	1/2	87	1/2	325	880	2 800	
38	1/2	89		330	940	2 900	
40	1/2	92		370	950	3 000	
41		92	3/16	375	980	3 150	
43		94		410	1 050	3 200	
43	1/2	96		425	1 150	3 700	
45	1/2	97		430	1 160	3 800	
47		97	1/2	475	1 250	4 200	
47	1/2	112		490	1 260	4 500	
49		112	1/2	510	1 300	4 600	
51		114		525	1 350	5 200	

2 Tabakwaren im 4. Vierteljahr 1995 und 1994

2.3 Feinschnitt

Kleinver- kaufspreis DM/kg	4. Vj 1995		4. Vj 1994		Veränderung		
	Markt- anteil %		M = Menge K = Kleinverkaufswert S = Steuerwert		1 000 kg 1 000 DM	1 000 DM	%
insgesamt	100,0	M	3 004 986	2 654 754	+350 231		+13,2
		K	344 191	296 655	+47 536		+16,0
		S	153 150	133 960	+19 190		+14,3
135,00	29,4	M	882 688	.	.		X
		K	119 163	.	.		X
		S	48 258	.	.		X
90,00	14,6	M	437 454	368 348	+69 107		+18,8
		K	39 371	33 151	+6 220		+18,8
		S	20 349	17 135	+3 215		+18,8
87,50	7,5	M	224 046	196 079	+27 967		+14,3
		K	19 604	17 157	+2 447		+14,3
		S	10 321	9 032	+1 288		+14,3
137,50	7,0	M	209 088	.	.		X
		K	28 750	.	.		X
		S	11 526	.	.		X
132,50	5,1	M	152 582	152 561	+22		-
		K	20 217	20 214	+3		-
		S	8 273	8 272	+1		-
92,50	4,1	M	123 037	95 557	+27 479		+28,8
		K	11 381	8 839	+2 542		+28,8
		S	5 779	4 488	+1 291		+28,8
117,50	2,7	M	81 691	.	.		X
		K	9 599	.	.		X
		S	4 207	.	.		X
93,75	2,4	M	71 297	34 046	+37 251		+109,4
		K	6 684	3 192	+3 492		+109,4
		S	3 365	1 607	+1 758		+109,4
94,75	2,2	M	66 667	66 410	+257		+0,4
		K	6 317	6 292	+24		+0,4
		S	3 159	3 146	+12		+0,4
125,00	1,9	M	56 063	11 979	+44 083		+368,0
		K	7 008	1 497	+5 510		+368,0
		S	2 963	633	+2 330		+368,0
113,50	1,8	M	55 188	.	.		X
		K	6 264	.	.		X
		S	2 802	.	.		X
121,50	1,7	M	51 494	-	+51 494		-
		K	6 257	-	+6 257		-
		S	2 689	-	+2 689		-
84,75	1,3	M	39 318	38 868	+450		+1,2
		K	3 332	3 294	+38		+1,2
		S	1 792	1 771	+21		+1,2
88,75	1,2	M	36 421	26 531	+9 890		+37,3
		K	3 232	2 355	+878		+37,3
		S	1 686	1 228	+458		+37,3
98,75	0,9	M	26 458	14 710	+11 748		+79,9
		K	2 613	1 453	+1 160		+79,9
		S	1 273	708	+565		+79,9
122,00	0,8	M	24 419	-	+24 419		-
		K	2 979	-	+2 979		-
		S	1 277	-	+1 277		-
120,00	0,8	M	23 184	32 972	-9 788		-29,7
		K	2 782	3 957	-1 175		-29,7
		S	1 205	1 713	-509		-29,7
95,00	0,7	M	21 222	5 438	+15 784		+290,3
		K	2 016	517	+1 499		+290,3
		S	1 006	258	+749		+290,3

2 Tabakwaren im 4. Vierteljahr 1995 und 1994

2.3 Feinschnitt

Kleinver- kaufspreis DM/kg	4. Vj 1995		4. Vj 1994		Veränderung		
	Markt- anteil %		M = Menge K = Kleinverkaufswert S = Steuerwert		1 000 kg 1 000 DM	DM DM	%
89,75	0,5	M	15 042	3 628	+11 413		+314,6
		K	1 350	326	+1 024		+314,6
		S	699	169	+530		+314,6
127,50	0,5	M	14 982	134 451	-119 470		-88,9
		K	1 910	17 143	-15 232		-88,9
		S	799	7 168	-6 369		-88,9
97,50	0,4	M	12 994	.	.		X
		K	1 267	.	.		X
		S	622	.	.		X
86,25	0,3	M	8 110	37 471	-29 361		-78,4
		K	699	3 232	-2 532		-78,4
		S	372	1 718	-1 346		-78,4
130,00	0,3	M	8 087	692 772	-684 685		-98,8
		K	1 051	90 060	-89 009		-98,8
		S	435	37 248	-36 813		-98,8
86,00	0,2	M	7 429	2 179	+5 250		+241,0
		K	639	187	+452		+241,0
		S	340	100	+240		+241,0
118,00	0,2	M	6 836	-	+6 836		-
		K	807	-	+807		-
		S	353	-	+353		-
105,00	0,2	M	5 717	296	+5 420		X
		K	600	31	+569		X
		S	281	15	+267		X
79,75	0,2	M	5 546	8 149	-2 604		-31,9
		K	442	650	-208		-31,9
		S	250	367	-117		-31,9
99,75	0,1	M	4 066	986	+3 080		+312,4
		K	406	98	+307		+312,4
		S	196	48	+149		+312,4
85,00	0,1	M	3 324	19 770	-16 445		-83,2
		K	283	1 680	-1 398		-83,2
		S	152	902	-750		-83,2
119,50	0,1	M	3 024	.	.		X
		K	361	.	.		X
		S	157	.	.		X
100,00	0,1	M	2 601	4 789	-2 187		-45,7
		K	260	479	-219		-45,7
		S	126	231	-106		-45,7
82,50	0,1	M	1 804	17 004	-15 201		-89,4
		K	149	1 403	-1 254		-89,4
		S	81	768	-686		-89,4
92,00	0,1	M	1 639	976	+663		+67,9
		K	151	90	+61		+67,9
		S	77	46	+31		+67,9
88,50	0,0	M	1 448	882	+566		+64,2
		K	128	78	+50		+64,2
		S	67	41	+26		+64,2
Rest	10,5	M	320 019	687 903	-367 884		-53,5
		K	36 120	79 280	-43 160		-54,4
		S	16 213	35 150	-18 937		-53,9

2 Tabakwaren im 4. Vierteljahr 1995 und 1994

2.3 Feinschnitt

Der Rest im 4. Vj 1995 teilt sich auf folgende Preisklassen auf, die zur Wahrung des Steuergeheimnisses zusammengefaßt worden sind:

DM/kg				
80,00	89,00	102,00	110,00	136,36
81,25	89,50	102,50	112,00	137,60
81,50	90,75	103,00	112,50	137,67
82,00	91,00	103,50	115,00	140,00
82,25	91,25	104,00	118,25	145,00
83,75	93,00	104,50	118,50	148,00
84,00	94,00	104,75	123,00	152,00
84,25	96,00	106,00	124,00	155,00
85,50	96,25	107,50	125,75	160,00
87,00	97,25	107,80	126,00	162,00
87,25	98,00	108,00	129,00	210,00
88,00	100,75	108,75	135,20	

2 Tabakwaren im 4. Vierteljahr 1995 und 1994

2.4 Pfeifentabak

Kleinver- kaufspreis DM/kg	4. Vj 1995		4. Vj 1994		Veränderung	
	Markt- anteil %		M = Menge K = Kleinverkaufswert S = Steuerwert		kg 1 000 DM 1 000 DM	%
insgesamt	100,0	M	275 626	275 584	+42	+0,0
		K	48 909	47 636	+1 274	+2,7
		S	12 277	12 002	+275	+2,3
150,00	8,1	M	22 375	11 355	+11 020	+97,1
		K	3 356	1 703	+1 653	+97,1
		S	861	437	+424	+97,1
195,00	6,9	M	19 099	8 052	+11 047	+137,2
		K	3 724	1 570	+2 154	+137,2
		S	924	390	+535	+137,2
170,00	6,2	M	17 077	16 057	+1 021	+6,4
		K	2 903	2 730	+174	+6,4
		S	733	689	+44	+6,4
180,00	6,1	M	16 684	15 200	+1 484	+9,8
		K	3 003	2 736	+267	+9,8
		S	752	686	+67	+9,8
160,00	5,8	M	16 068	12 058	+4 010	+33,3
		K	2 571	1 929	+642	+33,3
		S	654	491	+163	+33,3
175,00	5,2	M	14 284	14 943	-659	-4,4
		K	2 500	2 615	-115	-4,4
		S	629	657	-29	-4,4
165,00	4,7	M	12 845	12 698	+148	+1,2
		K	2 119	2 095	+24	+1,2
		S	537	531	+6	+1,2
185,00	4,5	M	12 382	12 962	-580	-4,5
		K	2 291	2 398	-107	-4,5
		S	572	599	-27	-4,5
190,00	3,9	M	10 694	18 078	-7 384	-40,8
		K	2 032	3 435	-1 403	-40,8
		S	506	855	-349	-40,8
155,00	3,3	M	9 228	15 457	-6 230	-40,3
		K	1 430	2 396	-966	-40,3
		S	365	612	-247	-40,3
200,00	2,8	M	7 817	7 961	-144	-1,8
		K	1 563	1 592	-29	-1,8
		S	387	394	-7	-1,8
145,00	2,8	M	7 691	17 577	-9 886	-56,2
		K	1 115	2 549	-1 434	-56,2
		S	288	657	-370	-56,2
140,00	2,5	M	6 905	9 027	-2 122	-23,5
		K	967	1 264	-297	-23,5
		S	251	328	-77	-23,5
210,00	2,3	M	6 346	5 536	+810	+14,6
		K	1 333	1 163	+170	+14,6
		S	328	286	+42	+14,6
230,00	2,0	M	5 612	5 499	+114	+2,1
		K	1 291	1 265	+26	+2,1
		S	315	308	+6	+2,1
205,00	2,0	M	5 451	4 858	+593	+12,2
		K	1 118	996	+122	+12,2
		S	276	246	+30	+12,2
220,00	1,8	M	4 969	5 216	-247	-4,7
		K	1 093	1 147	-54	-4,7
		S	268	281	-13	-4,7
70,00	1,7	M	4 817	9 501	-4 684	-49,3
		K	337	665	-328	-49,3
		S	101	200	-98	-49,3

2 Tabakwaren im 4. Vierteljahr 1995 und 1994

2.4 Pfeifentabak

Kleinver- kaufspreis DM/kg	4. Vj 1995		4. Vj 1994		Veränderung	
	Markt- anteil %		M = Menge K = Kleinverkaufswert S = Steuerwert		kg 1 000 DM 1 000 DM	%
290,00	1,6	M K S	4 372 1 268 303	192 56 13	+4 180 +1 212 +290	X X X
240,00	1,3	M K S	3 644 874 212	3 982 956 232	-338 -81 -20	-8,5 -8,5 -8,5
325,00	1,1	M K S	2 953 960 227	X X X
215,00	0,9	M K S	2 469 531 130	1 632 351 86	+838 +180 +44	+51,3 +51,3 +51,3
280,00	0,9	M K S	2 419 677 162	1 425 399 96	+995 +279 +67	+69,8 +69,8 +69,8
245,00	0,8	M K S	2 309 566 137	875 214 52	+1 433 +351 +85	+163,8 +163,8 +163,8
90,00	0,7	M K S	2 063 186 52	1 203 108 30	+860 +77 +22	+71,5 +71,5 +71,5
235,00	0,7	M K S	1 841 433 105	753 177 43	+1 089 +256 +62	+144,6 +144,6 +144,6
225,00	0,6	M K S	1 534 345 84	967 218 53	+567 +128 +31	+58,6 +58,6 +58,6
340,00	0,5	M K S	1 433 487 115	868 295 70	+565 +192 +45	+65,1 +65,1 +65,1
255,00	0,5	M K S	1 398 356 86	423 108 26	+975 +249 +60	+230,5 +230,5 +230,5
250,00	0,5	M K S	1 384 346 84	3 378 844 204	-1 994 -499 -121	-59,0 -59,0 -59,0
130,00	0,4	M K S	1 201 156 41	1 393 181 48	-192 -25 -7	-13,8 -13,8 -13,8
135,00	0,4	M K S	1 180 159 42	4 917 664 173	-3 736 -504 -132	-76,0 -76,0 -76,0
270,00	0,4	M K S	1 030 278 67	5 157 1 392 335	-4 127 -1 114 -268	-80,0 -80,0 -80,0
260,00	0,4	M K S	1 025 267 64	1 769 460 111	-743 -193 -47	-42,0 -42,0 -42,0
80,00	0,3	M K S	906 72 21	X X X
360,00	0,3	M K S	748 269 63	734 264 62	+14 +5 +1	+1,9 +1,9 +1,9
320,00	0,3	M K S	732 234 56	2 379 761 181	-1 648 -527 -125	-69,3 -69,3 -69,3

2 Tabakwaren im 4. Vierteljahr 1995 und 1994

2.4 Pfeifentabak

Kleinver- kaufspreis DM/kg	4. Vj 1995		4. Vj 1994		Veränderung	
	Markt- anteil %		M = Menge K = Kleinverkaufswert S = Steuerwert		kg 1 000 DM 1 000 DM	%
265,00	0,2	M K S	596 158 38	.	.	X X X
305,00	0,2	M K S	444 135 32	334 102 24	+111 +34 +8	+33,1 +33,1 +33,1
300,00	0,1	M K S	310 93 22	580 174 42	-270 -81 -19	-46,6 -46,6 -46,6
275,00	0,1	M K S	197 54 13	.	.	X X X
100,00	0,1	M K S	182 18 5	468 47 13	-285 -29 -8	-61,0 -61,0 -61,0
285,00	0,0	M K S	104 30 7	341 97 23	-237 -68 -16	-69,5 -69,5 -69,5
310,00	0,0	M K S	98 31 7	165 51 12	-67 -21 -5	-40,4 -40,4 -40,4
120,00	0,0	M K S	80 10 3	218 26 7	-138 -17 -4	-63,3 -63,3 -63,3
112,50	0,0	M K S	43 5 1	948 107 29	-905 -102 -27	-95,4 -95,4 -95,4
Rest	14,1	M K S	38 593 5 165 1 349	38 456 5 337 1 391	+137 -172 -42	+0,4 -3,2 -3,1

Der Rest im 4. Vj 1995 teilt sich auf folgende Preisklassen auf, die zur Wahrung des Steuergeheimnisses zusammengefaßt worden sind:

DM/kg	
60,00	98,00
68,00	99,00
71,00	104,00
71,25	105,00
72,00	108,00
74,00	110,00
76,75	112,00
77,00	113,00
79,00	115,00
79,75	117,50
81,00	118,00
82,00	127,50
84,00	132,00
89,00	136,00
89,75	142,00
92,50	142,50
93,00	144,00
94,00	146,00
95,00	147,50
96,00	151,00
97,50	152,00
152,50	192,00
154,00	192,50
156,00	194,00
157,50	196,00
162,00	197,50
162,50	198,00
166,00	202,50
167,50	206,00
168,00	207,50
172,00	208,00
172,50	212,00
174,00	212,50
176,00	214,00
177,50	217,50
178,00	222,50
182,00	224,00
182,50	227,50
184,00	232,50
186,00	236,00
187,50	242,50
247,50	252,50
262,50	295,00
315,00	315,00
330,00	330,00
335,00	335,00
350,00	350,00
355,00	355,00
365,00	365,00
370,00	370,00
375,00	375,00
390,00	390,00
400,00	400,00
410,00	410,00
415,00	415,00
420,00	420,00
430,00	430,00
500,00	500,00
530,00	530,00

2 Tabakwaren im 4. Vierteljahr 1995 und 1994

2.5 Feinschnittrollen

Kleinver- kaufspreis DM/kg	4. Vj 1995		4. Vj 1994		Veränderung	
	Markt- anteil %	M = Menge K = Kleinverkaufswert S = Steuerwert			1 000 kg DM	1 000 DM %
insgesamt	100,0	M	1 242 758	1 394 151	-151 393	-10,9
		K	267 480	272 805	-5 326	-2,0
		S	165 796	175 244	-9 448	-5,4
Rest	100,0	M	1 242 757	1 394 151	-151 394	-10,9
		K	267 480	272 805	-5 326	-2,0
		S	165 796	175 244	-9 448	-5,4

Der Rest im 4. Vj 1995 teilt sich auf folgende Preisklassen auf, die zur Wahrung des Steuergeheimnisses zusammengefaßt worden sind:

DM/kg				
184,38	200,00	211,90	223,68	255,00
184,62	202,94	212,50	226,92	260,00
185,71	207,14	219,23	241,67	263,16
187,50	211,54	222,50	250,00	283,33

3 Tabakwaren im Jahr 1995 und 1994

3,1 Zigaretten

Kleinver- kaufspreis Pf/St	1995			1994			Veränderung		
	Markt- anteil %	M = Menge K = Kleinverkaufswert S = Steuerwert				1 000 St 1 000 DM 1 000 DM		%	
insgesamt	100,0	M 137 526 238 K 33 314 899 S 19 676 763		136 314 030 32 539 558 19 383 868		+1 212 208 +775 342 +292 894		+0,9 +2,4 +1,5	
25 10/19	28,6	M 39 272 992 K 10 024 948 S 5 745 840		687 549 175 506 100 592		+38 585 443 +9 849 442 +5 645 248		X X X	
25 -	22,2	M 30 586 156 K 7 646 539 S 4 434 993		66 477 487 16 619 372 9 639 236		-35 891 331 -8 972 833 -5 204 243		-54,0 -54,0 -54,0	
24 9/19	11,2	M 15 433 884 K 3 777 240 S 2 217 767		1 221 472 298 939 175 519		+14 212 412 +3 478 301 +2 042 248		X X X	
23 17/21	9,8	M 13 485 982 K 3 210 948 S 1 915 651		13 955 987 3 322 854 1 982 414		-470 005 -111 906 -66 763		-3,4 -3,4 -3,4	
21 11/19	7,2	M 9 953 913 K 2 147 950 S 1 358 865		133 304 28 766 18 198		+9 820 609 +2 119 184 +1 340 667		X X X	
22 8/11	3,3	M 4 469 916 K 1 015 890 S 622 943		4 345 264 987 560 605 572		+124 652 +28 330 +17 372		+2,9 +2,9 +2,9	
23 13/19	3,2	M 4 398 705 K 1 041 799 S 623 458		734 026 173 848 104 039		+3 664 679 +867 950 +519 420		+499,3 +499,3 +499,3	
18 13/19	2,4	M 3 235 711 K 604 567 S 418 496		1 945 135 363 433 251 577		+1 290 576 +241 134 +166 919		+66,3 +66,3 +66,3	
23 4/5	1,3	M 1 855 896 K 441 703 S 263 582		52 104 12 401 7 400		+1 803 792 +429 303 +256 182		X X X	
23 1/5	1,2	M 1 696 980 K 393 699 S 238 487		.		.		X X X	
21 1/4	0,8	M 1 127 436 K 239 580 S 152 993		.		.		X X X	
26 6/19	0,7	M 909 162 K 239 253 S 134 795		799 292 210 340 118 505		+109 870 +28 913 +16 290		+13,7 +13,7 +13,7	
21 17/23	0,5	M 631 105 K 137 197 S 86 407		22 485 4 888 3 078		+608 620 +132 309 +83 328		X X X	
18 18/19	0,3	M 433 341 K 82 107 S 56 330		459 843 87 128 59 775		-26 501 -5 021 -3 445		-5,8 -5,8 -5,8	
19 14/19	0,3	M 407 196 K 80 368 S 53 728		453 376 89 482 59 822		-46 181 -9 115 -6 093		-10,2 -10,2 -10,2	
19 4/19	0,3	M 354 010 K 68 007 S 46 249		384 896 73 941 50 284		-30 886 -5 933 -4 035		-8,0 -8,0 -8,0	
23 18/19	0,2	M 254 722 K 60 999 S 36 270		15 370 264 3 680 774 2 188 562		-15 115 543 -3 619 775 -2 152 292		-98,3 -98,3 -98,3	
25 1/2	0,1	M 166 896 K 42 558 S 24 407		35 267 8 993 5 157		+131 629 +33 565 +19 249		+373,2 +373,2 +373,2	

3 Tabakwaren im Jahr 1995 und 1994

3.1 Zigaretten

Kleinver- kaufspreis Pf/St	1995		1994		Veränderung	
	Markt- anteil %		M = Menge K = Kleinverkaufswert S = Steuerwert		1 000 St 1 000 DM 1 000 DM	%
18 8/19	0,1	M	127 811	621 745	- 493 934	- 79,4
		K	23 544	114 532	- 90 988	- 79,4
		S	16 447	80 009	- 63 561	- 79,4
30 -	0,1	M	78 211	13 859	+ 64 352	+ 464,3
		K	23 463	4 158	+ 19 306	+ 464,3
		S	12 310	2 181	+ 10 129	+ 464,3
20 15/19	0,0	M	45 068	10 136 827	- 10 091 759	- 99,6
		K	9 369	2 107 393	- 2 098 024	- 99,6
		S	6 064	1 363 989	- 1 357 924	- 99,6
21 1/19	0,0	M	37 164	805 904	- 768 740	- 95,4
		K	7 824	169 664	- 161 840	- 95,4
		S	5 025	108 967	- 103 942	- 95,4
27 1/2	0,0	M	31 160	86 396	- 55 236	- 63,9
		K	8 569	23 759	- 15 190	- 63,9
		S	4 711	13 063	- 8 352	- 63,9
19 9/19	0,0	M	20 099	-	+ 20 099	-
		K	3 914	-	+ 3 914	-
		S	2 639	-	+ 2 639	-
23 3/4	0,0	M	1 850	.	.	x
		K	439	.	.	x
		S	262	.	.	x
Rest	6,2	M	8 510 873	17 571 546	- 9 060 673	- 51,6
		K	1 982 424	3 981 828	- 1 999 404	- 50,2
		S	1 198 043	2 445 930	- 1 247 888	- 51,0

Der Rest im Jahr 1995 teilt sich auf folgende Preisklassen auf,
die zur Wahrung des Steuergeheimnisses
zusammengefaßt worden sind:

Pf/St				
17 4/5	20 5/18	23 3/19	26 3/4	31 1/4
17 17/19	20 5/19	23 8/19	26 16/19	31 1/19
18	20 10/19	24	27	32 1/2
18 1/5	21 1/5	24 1/2	27 7/9	34 1/4
18 3/19	21 9/11	24 2/7	27 7/19	35
19	22	24 3/5	27 17/19	36 1/4
19 1/2	22 1/2	24 4/19	28	37 1/2
19 4/5	22 4/5	24 7/12	28 1/2	41 2/3
19 4/9	22 12/19	24 14/19	28 8/19	47 1/2
20	22 17/24	25 15/19	28 18/19	55
20 5/8	23	26	29 1/2	75

3 Tabakwaren im Jahr 1995 und 1994

3.2 Zigarren/Zigarillos

Kleinver- kaufspreis Pf/St	1995		1994		Veränderung	
	Markt- anteil %	M = Menge K = Kleinverkaufswert S = Steuerwert			1 000 St 1 000 DM 1 000 DM	%
insgesamt	100,0	M 1 313 861 K 559 230 S 44 927	1 466 128 559 051 49 501		-152 268 +179 -4 574	-10,4 +0,0 -9,2
31 1/2	17,7	M 233 098 K 73 426 S 7 226	7 914 2 493 245		+225 184 +70 933 +6 981	X X X
28 -	5,5	M 72 433 K 20 281 S 2 245	16 337 4 574 506		+56 096 +15 707 +1 739	+343,4 +343,4 +343,4
60 -	4,8	M 63 155 K 37 893 S 1 958	60 651 36 391 1 880		+2 504 +1 502 +78	+4,1 +4,1 +4,1
50 -	3,9	M 51 504 K 25 752 S 1 597	60 126 30 063 1 864		-8 622 -4 311 -267	-14,3 -14,3 -14,3
34 -	3,9	M 51 502 K 17 511 S 1 597	2 466 838 76		+49 036 +16 672 +1 520	X X X
38 -	2,9	M 37 715 K 14 332 S 1 169	8 298 3 153 257		+29 418 +11 179 +912	+354,5 +354,5 +354,5
34 1/2	2,6	M 34 297 K 11 833 S 1 063	944 326 29		+33 353 +11 507 +1 034	X X X
31 -	2,2	M 28 505 K 8 836 S 884	19 995 6 199 620		+8 509 +2 638 +264	+42,6 +42,6 +42,6
42 -	2,1	M 28 212 K 11 849 S 875	6 108 2 565 189		+22 104 +9 284 +685	+361,9 +361,9 +361,9
36 -	2,1	M 27 874 K 10 035 S 864	17 909 6 447 555		+9 965 +3 587 +309	+55,6 +55,6 +55,6
26 -	2,1	M 27 111 K 7 049 S 840	7 035 1 829 218		+20 076 +5 220 +622	+285,4 +285,4 +285,4
32 -	1,6	M 21 257 K 6 802 S 659	2 827 905 88		+18 430 +5 898 +571	+651,9 +651,9 +651,9
26 1/2	1,5	M 20 202 K 5 353 S 626	3 404 902 106		+16 798 +4 451 +521	+493,5 +493,5 +493,5
24 -	1,4	M 18 179 K 4 363 S 564	10 350 2 484 321		+7 829 +1 879 +243	+75,6 +75,6 +75,6
39 1/2	1,3	M 17 649 K 6 971 S 547	2 913 1 151 90		+14 736 +5 821 +457	+505,9 +505,9 +505,9
46 -	1,3	M 17 616 K 8 103 S 546	12 272 5 645 380		+5 344 +2 458 +166	+43,5 +43,5 +43,5
40 -	1,2	M 15 925 K 6 370 S 494	19 173 7 669 594		-3 248 -1 299 -101	-16,9 -16,9 -16,9
29 -	1,1	M 14 981 K 4 344 S 464	4 523 1 312 140		+10 458 +3 033 +324	+231,2 +231,2 +231,2

3 Tabakwaren im Jahr 1995 und 1994

3.2 Zigarren/Zigarillos

Kleinver- kaufspreis Pf/St	1995			1994		Veränderung	
	Markt- anteil %	M = Menge K = Kleinverkaufswert S = Steuerwert		1 000 St 1 000 DM 1 000 DM	%		
37 -	1,1	M K S	14 927 5 523 463	3 180 1 177 99	+11 747 +4 346 +364	+369,4 +369,4 +369,4	
22 -	1,0	M K S	12 637 2 780 392	13 839 3 045 429	-1 202 -265 -37	-8,7 -8,7 -8,7	
48 -	0,9	M K S	11 521 5 530 357	768 368 24	+10 753 +5 161 +333	X X X	
25 -	0,9	M K S	11 247 2 812 349	28 650 7 163 888	-17 404 -4 351 -540	-60,7 -60,7 -60,7	
58 -	0,8	M K S	11 051 6 409 343	340 197 11	+10 711 +6 212 +332	X X X	
80 -	0,8	M K S	10 488 8 391 420	13 296 10 637 532	-2 808 -2 246 -112	-21,1 -21,1 -21,1	
29 1/2	0,7	M K S	9 783 2 886 303	9 716 2 866 301	+67 +20 +2	+0,7 +0,7 +0,7	
65 -	0,7	M K S	8 820 5 733 287	7 100 4 615 231	+1 721 +1 118 +56	+24,2 +24,2 +24,2	
53 -	0,7	M K S	8 635 4 577 268	676 358 21	+7 959 +4 218 +247	X X X	
74 -	0,6	M K S	8 486 6 280 314	X X X	
27 -	0,6	M K S	8 145 2 199 253	78 552 21 209 2 435	-70 407 -19 010 -2 183	-89,6 -89,6 -89,6	
100 -	0,6	M K S	7 677 7 677 384	9 908 9 908 495	-2 231 -2 231 -112	-22,5 -22,5 -22,5	
32 1/2	0,5	M, K S	6 870 2 233 213	7 764 2 523 241	-894 -290 -28	-11,5 -11,5 -11,5	
75 -	0,5	M K S	6 053 4 540 227	6 193 4 645 232	-141 -105 -5	-2,3 -2,3 -2,3	
52 -	0,4	M K S	5 770 3 000 179	721 375 22	+5 049 +2 625 +157	+700,2 +700,2 +700,2	
70 -	0,4	M K S	5 615 3 931 197	12 195 8 537 427	-6 580 -4 606 -230	-54,0 -54,0 -54,0	
20 -	0,4	M K S	5 546 1 109 172	2 893 579 90	+2 653 +531 +82	+91,7 +91,7 +91,7	
44 -	0,4	M K S	5 331 2 345 165	20 458 9 002 634	-15 127 -6 656 -469	-73,9 -73,9 -73,9	
35 -	0,4	M K S	5 123 1 793 159	47 560 16 646 1 474	-42 437 -14 853 -1 316	-89,2 -89,2 -89,2	

3 Tabakwaren im Jahr 1995 und 1994

3.2 Zigarren/Zigarillos

Kleinver- kaufspreis Pf/St	1995			1994		Veränderung	
	Markt- anteil %		M = Menge K = Kleinverkaufswert S = Steuerwert		1 000 St 1 000 DM 1 000 DM	%	
85 -	0,4	M	5 019	4 190	+828	+19,8	
		K	4 266	3 562	+704	+19,8	
		S	213	178	+35	+19,8	
30 -	0,4	M	5 016	36 111	-31 096	-86,1	
		K	1 505	10 833	-9 329	-86,1	
		S	155	1 119	-964	-86,1	
64 -	0,4	M	4 618	2 110	+2 508	+118,9	
		K	2 956	1 350	+1 605	+118,9	
		S	148	68	+80	+118,9	
57 -	0,3	M	4 563	.	.	X	
		K	2 601	.	.	X	
		S	141	.	.	X	
90 -	0,3	M	4 524	2 893	+1 631	+56,4	
		K	4 071	2 604	+1 468	+56,4	
		S	204	130	+73	+56,4	
82 -	0,3	M	4 416	2 729	+1 687	+61,8	
		K	3 621	2 238	+1 383	+61,8	
		S	181	112	+69	+61,8	
110 -	0,3	M	4 326	2 404	+1 922	+80,0	
		K	4 759	2 644	+2 114	+80,0	
		S	238	132	+106	+80,0	
140 -	0,3	M	3 952	2 827	+1 125	+39,8	
		K	5 533	3 958	+1 575	+39,8	
		S	277	198	+79	+39,8	
135 -	0,3	M	3 886	3 607	+279	+7,7	
		K	5 246	4 870	+376	+7,7	
		S	262	244	+19	+7,7	
72 -	0,3	M	3 747	9 496	-5 749	-60,5	
		K	2 698	6 837	-4 139	-60,5	
		S	135	342	-207	-60,5	
27 1/2	0,3	M	3 612	4 889	-1 278	-26,1	
		K	993	1 345	-351	-26,1	
		S	112	152	-40	-26,1	
130 -	0,3	M	3 556	3 534	+21	+0,6	
		K	4 622	4 594	+28	+0,6	
		S	231	230	+1	+0,6	
120 -	0,3	M	3 471	3 762	-291	-7,7	
		K	4 166	4 515	-349	-7,7	
		S	208	226	-17	-7,7	
150 -	0,2	M	3 126	2 519	+606	+24,1	
		K	4 688	3 779	+909	+24,1	
		S	234	189	+45	+24,1	
55 -	0,2	M	3 120	8 546	-5 425	-63,5	
		K	1 716	4 700	-2 984	-63,5	
		S	97	265	-168	-63,5	
45 -	0,2	M	2 828	5 360	-2 532	-47,2	
		K	1 273	2 412	-1 139	-47,2	
		S	88	166	-78	-47,2	
40 1/2	0,2	M	2 619	.	.	X	
		K	1 061	.	.	X	
		S	81	.	.	X	
62 -	0,2	M	2 318	5 550	-3 233	-58,2	
		K	1 437	3 441	-2 004	-58,2	
		S	72	172	-100	-58,2	
33 -	0,2	M	2 309	47 519	-45 209	-95,1	
		K	762	15 681	-14 919	-95,1	
		S	72	1 473	-1 401	-95,1	

3 Tabakwaren im Jahr 1995 und 1994

3.2 Zigarren/Zigarillos

Kleinver- kaufspreis Pf/St		1995			1994		Veränderung	
		Markt- anteil %		M = Menge K = Kleinverkaufswert S = Steuerwert			1 000 St 1 000 DM 1 000 DM	%
62	1/2	0,2	M	2 288	.	.	.	X
			K	1 430	.	.	.	X
			S	71	.	.	.	X
66	-	0,1	M	1 934	1 666	+268	+16,1	
			K	1 276	1 099	+177	+16,1	
			S	64	55	+9	+16,1	
200	-	0,1	M	1 799	1 380	+419	+30,4	
			K	3 598	2 760	+838	+30,4	
			S	180	138	+42	+30,4	
160	-	0,1	M	1 772	2 087	-315	-15,1	
			K	2 835	3 340	-504	-15,1	
			S	142	167	-25	-15,1	
180	-	0,1	M	1 765	1 902	-137	-7,2	
			K	3 177	3 424	-247	-7,2	
			S	159	171	-12	-7,2	
95	-	0,1	M	1 730	2 948	-1 219	-41,3	
			K	1 643	2 801	-1 158	-41,3	
			S	82	140	-58	-41,3	
39	-	0,1	M	1 309	1 300	+8	+0,6	
			K	510	507	+3	+0,6	
			S	41	40	+0	+0,6	
56	-	0,1	M	999	11 620	-10 621	-91,4	
			K	560	6 507	-5 948	-91,4	
			S	31	360	-329	-91,4	
170	-	0,1	M	998	1 705	-707	-41,4	
			K	1 697	2 898	-1 201	-41,4	
			S	85	145	-60	-41,4	
68	-	0,1	M	897	330	+567	+171,9	
			K	610	224	+386	+171,9	
			S	31	11	+19	+171,9	
190	-	0,1	M	805	972	-167	-17,2	
			K	1 529	1 847	-318	-17,2	
			S	76	92	-16	-17,2	
67	-	0,1	M	723	481	+243	+50,5	
			K	485	322	+163	+50,5	
			S	24	16	+8	+50,5	
220	-	0,1	M	719	721	-3	-0,4	
			K	1 581	1 587	-6	-0,4	
			S	79	79	+0	-0,4	
300	-	0,1	M	706	488	+218	+44,7	
			K	2 119	1 464	+655	+44,7	
			S	106	73	+33	+44,7	
105	-	0,1	M	686	2 333	-1 647	-70,6	
			K	721	2 449	-1 729	-70,6	
			S	36	122	-86	-70,6	
350	-	0,0	M	572	517	+55	+10,6	
			K	2 001	1 810	+191	+10,6	
			S	100	91	+10	+10,6	
250	-	0,0	M	483	472	+10	+2,1	
			K	1 206	1 181	+25	+2,1	
			S	60	59	+1	+2,1	
230	-	0,0	M	480	694	-214	-30,9	
			K	1 104	1 597	-493	-30,9	
			S	55	80	-25	-30,9	
77	-	0,0	M	469	-	+469	-	
			K	361	-	+361	-	
			S	18	-	+18	-	

3 Tabakwaren im Jahr 1995 und 1994

3.2 Zigarren/Zigarillos

Kleinver- kaufspreis Pf/St	1995			1994		Veränderung	
	Markt- anteil %	M = Menge K = Kleinverkaufswert S = Steuerwert		1 000 St 1 000 DM 1 000 DM		%	
240 -	0,0	M 412 K 990 S 50	428 1 026 51	-15 -36 -2	-3,5 -3,5 -3,5		
115 -	0,0	M 403 K 463 S 23	257 296 15	+146 +168 +8	+56,7 +56,7 +56,7		
380 -	0,0	M 391 K 1 485 S 74	265 1 008 50	+126 +477 +24	+47,3 +47,3 +47,3		
47 1/2	0,0	M 387 K 184 S 12	323 153 10	+64 +31 +2	+19,9 +19,9 +19,9		
500 -	0,0	M 375 K 1 875 S 94	347 1 733 87	+28 +142 +7	+8,2 +8,2 +8,2		
280 -	0,0	M 367 K 1 026 S 51	448 1 254 63	-81 -227 -11	-18,1 -18,1 -18,1		
210 -	0,0	M 343 K 721 S 36	311 653 33	+33 +69 +3	+10,5 +10,5 +10,5		
125 -	0,0	M 335 K 419 S 21	2 717 3 396 170	-2 382 -2 977 -149	-87,7 -87,7 -87,7		
330 -	0,0	M 334 K 1 101 S 55	246 813 41	+87 +288 +14	+35,4 +35,4 +35,4		
41 -	0,0	M 322 K 132 S 10	10 988 4 505 341	-10 666 -4 373 -331	-97,1 -97,1 -97,1		
400 -	0,0	M 311 K 1 243 S 62	428 1 710 86	-117 -467 -23	-27,3 -27,3 -27,3		
550 -	0,0	M 309 K 1 697 S 85	325 1 785 89	-16 -88 -4	-5,0 -5,0 -5,0		
340 -	0,0	M 304 K 1 035 S 52	259 880 44	+45 +154 +8	+17,6 +17,6 +17,6		
49 -	0,0	M 297 K 145 S 9	11 610 5 689 360	-11 313 -5 543 -351	-97,4 -97,4 -97,4		
420 -	0,0	M 278 K 1 166 S 58	209 878 44	+68 +288 +14	+32,8 +32,8 +32,8		
260 -	0,0	M 261 K 679 S 34	221 574 29	+40 +105 +5	+18,2 +18,2 +18,2		
92 -	0,0	M 246 K 226 S 11	1 149 1 057 53	-903 -830 -42	-78,6 -78,6 -78,6		
290 -	0,0	M 246 K 713 S 36	110 318 16	+137 +396 +20	+124,7 +124,7 +124,7		
320 -	0,0	M 202 K 645 S 32	303 969 48	-101 -324 -16	-33,5 -33,5 -33,5		

3 Tabakwaren im Jahr 1995 und 1994

3.2 Zigarren/Zigarillos

Kleinver- kaufspreis Pf/St	1995			1994		Veränderung	
	Markt- anteil %	M = Menge K = Kleinverkaufswert S = Steuerwert		1 000 St 1 000 DM 1 000 DM		%	
440 -	0,0	M 190 K 836 S 42	69 305 15	+121 +531 +27		+173,7 +173,7 +173,7	
76 -	0,0	M 187 K 142 S 7	.	.	.	X X X	
87 1/2	0,0	M 184 K 161 S 8	430 376 19	-246 -215 -11		-57,3 -57,3 -57,3	
600 -	0,0	M 162 K 971 S 49	109 656 33	+53 +316 +16		+48,1 +48,1 +48,1	
580 -	0,0	M 147 K 851 S 43	150 870 44	-3 -19 -1		-2,2 -2,2 -2,2	
450 -	0,0	M 146 K 656 S 33	177 796 40	-31 -140 -7		-17,6 -17,6 -17,6	
410 -	0,0	M 141 K 579 S 29	.	.	.	X X X	
480 -	0,0	M 127 K 608 S 30	263 1 265 63	-137 -657 -33		-51,9 -51,9 -51,9	
900 -	0,0	M 122 K 1 096 S 55	109 983 49	+13 +113 +6		+11,5 +11,5 +11,5	
680 -	0,0	M 116 K 792 S 40	54 369 18	+62 +422 +21		+114,3 +114,3 +114,3	
360 -	0,0	M 113 K 405 S 20	114 411 21	-2 -6 +0		-1,4 -1,4 -1,4	
325 -	0,0	M 104 K 337 S 17	112 364 18	-8 -27 -1		-7,3 -7,3 -7,3	
800 -	0,0	M 91 K 726 S 36	87 699 35	+3 +27 +1		+3,9 +3,9 +3,9	
520 -	0,0	M 89 K 463 S 23	95 495 25	-6 -32 -2		-6,4 -6,4 -6,4	
700 -	0,0	M 81 K 569 S 28	79 551 28	+3 +18 +1		+3,3 +3,3 +3,3	
650 -	0,0	M 79 K 511 S 26	67 436 22	+12 +75 +4		+17,3 +17,3 +17,3	
1 900 -	0,0	M 71 K 1 357 S 68	.	.	.	X X X	
460 -	0,0	M 70 K 323 S 16	46 212 11	+24 +110 +6		+52,0 +52,0 +52,0	
215 -	0,0	M 55 K 118 S 6	.	.	.	X X X	

3 Tabakwaren im Jahr 1995 und 1994

3.2 Zigarren/Zigarillos

Kleinver- kaufspreis Pf/St	1995			1994		Veränderung	
	Markt- anteil %		M = Menge K = Kleinverkaufswert S = Steuerwert	1 000 1 000 1 000	St DM DM	%	
270 -	0,0	M K S	53 143 7	.	.	.	X X X
430 -	0,0	M K S	42 182 9	97 417 21	-55 -235 -12	-56,3 -56,3 -56,3	
1 700 -	0,0	M K S	39 665 33	36 615 31	+3 +49 +2	+8,0 +8,0 +8,0	
750 -	0,0	M K S	38 287 14	57 428 21	-19 -141 -7	-33,0 -33,0 -33,0	
1 100 -	0,0	M K S	38 416 21	25 275 14	+13 +141 +7	+51,2 +51,2 +51,2	
2 300 -	0,0	M K S	38 880 44	.	.	.	X X X
390 -	0,0	M K S	36 140 7	.	.	.	X X X
620 -	0,0	M K S	34 210 11	89 552 28	-55 -342 -17	-62,0 -62,0 -62,0	
1 000 -	0,0	M K S	28 283 14	27 269 13	+1 +14 +1	+5,3 +5,3 +5,3	
1 200 -	0,0	M K S	26 317 16	27 324 16	-1 -8 +0	-2,4 -2,4 -2,4	
850 -	0,0	M K S	24 205 10	40 338 17	-16 -133 -7	-39,2 -39,2 -39,2	
950 -	0,0	M K S	23 220 11	22 210 11	+1 +10 +0	+4,6 +4,6 +4,6	
880 -	0,0	M K S	22 189 9	18 161 8	+3 +29 +1	+17,8 +17,8 +17,8	
470 -	0,0	M K S	19 89 4	17 80 4	+2 +9 +0	+11,0 +11,0 +11,0	
1 600 -	0,0	M K S	19 308 15	.	.	.	X X X
2 400 -	0,0	M K S	19 450 23	15 372 19	+3 +79 +4	+21,2 +21,2 +21,2	
560 -	0,0	M K S	18 102 5	13 72 4	+5 +31 +2	+42,7 +42,7 +42,7	
1 400 -	0,0	M K S	17 237 12	21 291 15	-4 -54 -3	-18,6 -18,6 -18,6	
310 -	0,0	M K S	16 51 3	51 157 8	-34 -106 -5	-67,7 -67,7 -67,7	

3 Tabakwaren im Jahr 1995 und 1994

3.2 Zigarren/Zigarillos

Kleinver- kaufspreis Pf/St	1995		1994		Veränderung	
	Markt- anteil %	M = Menge K = Kleinverkaufswert S = Steuerwert	1 000 St 1 000 DM 1 000 DM	%	%	%
2 100 -	0,0	M K S 15 324 16	X X X
1 800 -	0,0	M K S 12 223 11	16 286 14	-4 -64 -3	-22,2 -22,2 -22,2	
720 -	0,0	M K S 9 67 3	12 83 4	-2 -16 -1	-18,9 -18,9 -18,9	
2 000 -	0,0	M K S 7 150 7	9 180 9	-2 -30 -2	-16,8 -16,8 -16,8	
1 500 -	0,0	M K S 3 38 2	7 101 5	-4 -63 -3	-62,7 -62,7 -62,7	
Rest	21,4	M K S 267 770 78 340 8 989	725 910 182 377 23 191	-458 140 -104 037 -14 202	-63,1 -57,0 -61,2	

Der Rest im Jahr 1995 teilt sich auf folgende Preisklassen auf, die zur Wahrung
des Steuergeheimnisses zusammengefaßt worden sind:

		Pf/St			
9	1/2	54	122	575	1 450
13	1/6	57 1/2	123	590	1 550
14	3/4	59	127	610	1 560
18	59 1/2	132	625	1 680	
18	3/19	61	142	630	1 760
19	61 1/2	145	640	1 860	
20	15/19	63	152	660	1 960
22	1/2	67 1/2	153 1/3	666 2/3	2 200
23	69	156 44/51	670	2 500	
24	1/2	72 1/2	165	675	2 600
25	1/2	78	166 2/3	730	2 700
26	1/14	79	167	760	2 800
28	1/2	83	178	780	2 900
30	1/2	83 1/3	205	820	3 000
33	1/2	84	233 1/3	830	3 150
35	1/2	86	237	840	3 200
36	4/11	87	288	860	3 600
37	1/2	89	317	940	3 700
38	1/2	92 3/16	370	960	3 800
42	1/2	94	375	980	4 200
43	96	425	1 050	4 300	
43	1/2	97	475	1 150	4 500
44	1/2	97 1/2	490	1 160	4 600
45	1/2	99	510	1 250	5 200
47	112	525	1 260	5 800	
51	112 1/2	540	1 300	6 500	
51	1/2	114	570	1 350	8 500
53	1/2				

3 Tabakwaren im Jahr 1995 und 1994

3.3 Feinschnitt

Kleinver- kaufspreis DM/kg	1995			1994		Veränderung		
	Markt- anteil %		M = Menge K = Kleinverkaufswert S = Steuerwert			1 000 kg DM	1 000 DM	%
insgesamt	100,0	M	11 639 033	11 535 819		+103 214		+0,9
		K	1 331 098	1 281 992		+49 106		+3,8
		S	592 821	580 868		+11 953		+2,1
135,00	27,4	M	3 190 532	.		.		X
		K	430 722	.		.		X
		S	174 433	.		.		X
90,00	13,7	M	1 600 356	1 115 695		+484 661		+43,4
		K	144 032	100 413		+43 619		+43,4
		S	74 445	51 900		+22 545		+43,4
87,50	7,4	M	866 867	698 734		+168 132		+24,1
		K	75 851	61 139		+14 712		+24,1
		S	39 932	32 187		+7 745		+24,1
137,50	6,2	M	716 083	.		.		X
		K	98 461	.		.		X
		S	39 474	.		.		X
132,50	5,7	M	665 539	624 560		+40 980		+6,6
		K	88 184	82 754		+5 430		+6,6
		S	36 085	33 863		+2 222		+6,6
92,50	3,7	M	436 027	320 270		+115 757		+36,1
		K	40 333	29 625		+10 708		+36,1
		S	20 481	15 043		+5 437		+36,1
117,50	2,7	M	315 382	10 247		+305 135		X
		K	37 057	1 204		+35 853		X
		S	16 242	528		+15 715		X
94,75	2,5	M	290 742	121 654		+169 088		+139,0
		K	27 548	11 527		+16 021		+139,0
		S	13 775	5 764		+8 011		+139,0
121,50	2,3	M	268 466	-		+268 466		-
		K	32 619	-		+32 619		-
		S	14 021	-		+14 021		-
91,25	2,3	M	264 406	217 463		+46 943		+21,6
		K	24 127	19 843		+4 284		+21,6
		S	12 359	10 165		+2 194		+21,6
113,50	2,3	M	262 181	.		.		X
		K	29 758	.		.		X
		S	13 312	.		.		X
93,75	2,0	M	234 805	119 893		+114 912		+95,8
		K	22 013	11 240		+10 773		+95,8
		S	11 082	5 659		+5 423		+95,8
125,00	1,7	M	199 070	195 852		+3 218		+1,6
		K	24 884	24 481		+402		+1,6
		S	10 523	10 353		+170		+1,6
84,75	1,3	M	150 035	127 961		+22 074		+17,3
		K	12 715	10 845		+1 871		+17,3
		S	6 837	5 831		+1 006		+17,3
88,75	1,2	M	135 831	167 362		-31 531		-18,8
		K	12 055	14 853		-2 798		-18,8
		S	6 288	7 747		-1 460		-18,8
120,00	1,0	M	116 123	138 294		-22 171		-16,0
		K	13 935	16 595		-2 661		-16,0
		S	6 033	7 185		-1 152		-16,0
98,75	0,8	M	98 251	76 741		+21 510		+28,0
		K	9 702	7 578		+2 124		+28,0
		S	4 726	3 691		+1 035		+28,0
122,00	0,8	M	95 472	-		+95 472		-
		K	11 648	-		+11 648		-
		S	4 995	-		+4 995		-

3 Tabakwaren im Jahr 1995 und 1994

3.3 Feinschnitt

Kleinver- kaufspreis DM/kg	1995		1994		Veränderung	
	Markt- anteil %	M = Menge K = Kleinverkaufswert S = Steuerwert	M = Menge K = Kleinverkaufswert S = Steuerwert	kg 1 000 DM 1 000 DM	%	
130,00	0,8	M 88 382 K 11 490 S 4 752	3 008 282 391 077 161 743	-2 919 900 -379 587 -156 991	-97,1 -97,1 -97,1	
86,25	0,6	M 68 669 K 5 923 S 3 148	317 278 27 365 14 543	-248 609 -21 443 -11 396	-78,4 -78,4 -78,4	
95,00	0,6	M 66 666 K 6 333 S 3 162	19 057 1 810 904	+47 609 +4 523 +2 258	+249,8 +249,8 +249,8	
127,50	0,5	M 61 188 K 7 802 S 3 262	588 120 74 985 31 354	-526 932 -67 184 -28 092	-89,6 -89,6 -89,6	
89,75	0,4	M 42 794 K 3 841 S 1 989	26 202 2 352 1 218	+16 592 +1 489 +771	+63,3 +63,3 +63,3	
112,50	0,4	M 41 345 K 4 651 S 2 092	313 582 35 278 15 866	-272 238 -30 627 -13 774	-86,8 -86,8 -86,8	
97,50	0,4	M 41 152 K 4 012 S 1 970	.	.	X X X	
96,25	0,3	M 37 830 K 3 641 S 1 803	.	.	X X X	
86,00	0,2	M 27 802 K 2 391 S 1 273	9 081 781 416	+18 720 +1 610 +857	+206,1 +206,1 +206,1	
79,75	0,2	M 27 626 K 2 203 S 1 243	28 576 2 279 1 286	-950 -76 -43	-3,3 -3,3 -3,3	
118,00	0,2	M 25 520 K 3 011 S 1 317	-	+25 520 +3 011 +1 317	- - -	
105,00	0,2	M 24 136 K 2 534 S 1 188	6 221 653 306	+17 915 +1 881 +882	+288,0 +288,0 +288,0	
85,00	0,2	M 18 220 K 1 549 S 831	404 731 34 402 18 461	-386 511 -32 853 -17 629	-95,5 -95,5 -95,5	
99,75	0,2	M 17 686 K 1 764 S 854	4 620 461 223	+13 066 +1 303 +631	+282,8 +282,8 +282,8	
116,50	0,2	M 17 604 K 2 051 S 903	268 855 31 322 13 797	-251 251 -29 271 -12 894	-93,5 -93,5 -93,5	
82,50	0,1	M 15 062 K 1 243 S 680	226 449 18 682 10 226	-211 387 -17 439 -9 546	-93,3 -93,3 -93,3	
119,50	0,1	M 13 252 K 1 584 S 687	.	.	X X X	
100,00	0,1	M 12 960 K 1 296 S 626	22 848 2 285 1 104	-9 888 -989 -478	-43,3 -43,3 -43,3	
88,50	0,1	M 6 077 K 538 S 281	2 351 208 109	+3 726 +330 +172	+158,5 +158,5 +158,5	

3 Tabakwaren im Jahr 1995 und 1994

3.3 Feinschnitt

Kleinver- kaufspreis DM/kg	1995		1994		Veränderung	
	Markt- anteil %	M = Menge K = Kleinverkaufswert S = Steuerwert	1 000 1 000	kg DM DM	%	
92,00	0,0	M	5 362	4 689	+673	+14,4
		K	493	431	+62	+14,4
		S	251	220	+32	+14,4
88,00	0,0	M	5 036	6 281	-1 245	-19,8
		K	443	553	-110	-19,8
		S	232	290	-57	-19,8
110,00	0,0	M	3 792	13 990	-10 198	-72,9
		K	417	1 539	-1 122	-72,9
		S	190	701	-511	-72,9
83,75	0,0	M	2 570	59 414	-56 844	-95,7
		K	215	4 976	-4 761	-95,7
		S	117	2 697	-2 580	-95,7
Rest	9,2	M	1 062 137	2 270 468	-1 208 331	-53,2
		K	126 031	258 455	-132 424	-51,2
		S	54 927	115 488	-60 562	-52,4

Der Rest im Jahr 1995 teilt sich auf folgende Preisklassen auf, die zur Wahrung
des Steuergeheimnisses zusammengefaßt worden sind:

DM/kg
77,25
79,00
80,00
81,00
81,25
81,50
81,75
82,00
82,25
84,00
84,25
85,50
86,50
87,00
87,25
89,00
90,75
91,00
93,00
94,00
96,00
97,25
98,00
99,00
100,75
102,00
102,50
103,00
103,50
103,75
104,00
104,50
104,75
105,75
106,00
106,25
107,50
107,80
108,00
108,50
108,75
111,25
112,00
113,00
114,50
115,00
117,00
118,25
118,50
119,00
120,75
121,00
123,00
124,00
125,75
126,00
128,75
129,00
132,31
135,20
136,36
137,60
137,67
140,00
145,00
148,00
152,00
155,00
160,00
162,00
190,00
210,00

3 Tabakwaren im Jahr 1995 und 1994

3.4 Pfeifentabak

Kleinver- kaufspreis DM/kg	1995			1994		Veränderung	
	Markt- anteil %		M = Menge K = Kleinverkaufswert S = Steuerwert		1 000 kg 1 000 DM	1 000 DM	%
insgesamt	100,0	M	1 175 622	1 294 467	-118 845		-9,2
		K	208 311	225 501	-17 190		-7,6
		S	52 306	56 740	-4 434		-7,8
150,00	7,4	M	87 090	42 288	+44 802		+105,9
		K	13 064	6 343	+6 720		+105,9
		S	3 353	1 628	+1 725		+105,9
180,00	7,0	M	81 870	70 406	+11 463		+16,3
		K	14 737	12 673	+2 063		+16,3
		S	3 692	3 175	+517		+16,3
195,00	6,4	M	74 977	29 584	+45 393		+153,4
		K	14 621	5 769	+8 852		+153,4
		S	3 629	1 432	+2 197		+153,4
170,00	6,2	M	73 184	69 445	+3 739		+5,4
		K	12 441	11 806	+636		+5,4
		S	3 140	2 979	+160		+5,4
160,00	6,1	M	71 796	48 112	+23 684		+49,2
		K	11 487	7 698	+3 789		+49,2
		S	2 922	1 958	+964		+49,2
175,00	6,0	M	70 510	190 551	-120 042		-63,0
		K	12 339	33 347	-21 007		-63,0
		S	3 102	8 384	-5 282		-63,0
185,00	5,0	M	58 289	46 762	+11 528		+24,7
		K	10 784	8 651	+2 133		+24,7
		S	2 693	2 160	+533		+24,7
165,00	4,3	M	51 063	69 033	-17 970		-26,0
		K	8 425	11 390	-2 965		-26,0
		S	2 134	2 886	-751		-26,0
190,00	4,2	M	49 902	80 554	-30 652		-38,1
		K	9 481	15 305	-5 824		-38,1
		S	2 360	3 810	-1 450		-38,1
155,00	2,8	M	33 286	68 100	-34 814		-51,1
		K	5 159	10 555	-5 396		-51,1
		S	1 318	2 697	-1 379		-51,1
140,00	2,8	M	32 694	33 197	-503		-1,5
		K	4 577	4 648	-70		-1,5
		S	1 187	1 205	-18		-1,5
145,00	2,8	M	32 384	73 730	-41 347		-56,1
		K	4 696	10 691	-5 995		-56,1
		S	1 211	2 758	-1 546		-56,1
210,00	2,7	M	31 234	25 231	+6 003		+23,8
		K	6 559	5 299	+1 261		+23,8
		S	1 615	1 304	+310		+23,8
200,00	2,6	M	30 608	39 125	-8 518		-21,8
		K	6 122	7 825	-1 704		-21,8
		S	1 515	1 937	-422		-21,8
70,00	2,6	M	29 979	39 703	-9 724		-24,5
		K	2 099	2 779	-681		-24,5
		S	630	834	-204		-24,5
205,00	2,3	M	26 461	19 639	+6 822		+34,7
		K	5 425	4 026	+1 399		+34,7
		S	1 339	994	+345		+34,7
230,00	2,0	M	22 978	23 191	-214		-0,9
		K	5 285	5 334	-49		-0,9
		S	1 289	1 301	-12		-0,9
220,00	1,7	M	20 447	23 136	-2 689		-11,6
		K	4 498	5 090	-592		-11,6
		S	1 102	1 247	-145		-11,6

3 Tabakwaren im Jahr 1995 und 1994

3.4 Pfeifentabak

Kleinver- kaufspreis DM/kg	1995		1994		Veränderung	
	Markt- anteil %		M = Menge K = Kleinverkaufswert S = Steuerwert		1 000 kg 1 000 DM	%
240,00	1,5	M K S	17 339 4 161 1 011	22 120 5 309 1 290	-4 781 -1 147 -279	-21,6 -21,6 -21,6
325,00	1,0	M K S	11 604 3 771 894	.	.	X X X
245,00	0,8	M K S	9 443 2 313 561	2 824 692 168	+6 618 +1 622 +393	+234,3 +234,3 +234,3
215,00	0,8	M K S	9 422 2 026 497	6 389 1 374 337	+3 033 +652 +160	+47,5 +47,5 +47,5
235,00	0,8	M K S	9 422 2 214 539	2 459 578 141	+6 963 +1 636 +398	+283,2 +283,2 +283,2
255,00	0,7	M K S	8 662 2 209 534	1 122 286 69	+7 540 +1 923 +464	+671,7 +671,7 +671,7
280,00	0,7	M K S	8 178 2 290 549	5 959 1 669 400	+2 219 +621 +149	+37,2 +37,2 +37,2
290,00	0,6	M K S	7 434 2 156 515	670 194 46	+6 764 +1 962 +469	X X X
250,00	0,6	M K S	7 169 1 792 434	15 347 3 837 929	-8 178 -2 045 -495	-53,3 -53,3 -53,3
71,00	0,6	M K S	6 889 489 146	6 002 426 127	+887 +63 +19	+14,8 +14,8 +14,8
225,00	0,5	M K S	6 075 1 367 334	4 297 967 236	+1 779 +400 +98	+41,4 +41,4 +41,4
270,00	0,5	M K S	5 585 1 508 362	13 201 3 564 857	-7 616 -2 056 -494	-57,7 -57,7 -57,7
135,00	0,4	M K S	5 263 710 185	22 507 3 038 792	-17 244 -2 328 -607	-76,6 -76,6 -76,6
152,50	0,4	M K S	5 161 787 202	.	.	X X X
130,00	0,4	M K S	4 752 618 162	5 986 778 204	-1 233 -160 -42	-20,6 -20,6 -20,6
260,00	0,4	M K S	4 432 1 152 278	9 071 2 358 569	-4 639 -1 206 -291	-51,1 -51,1 -51,1
80,00	0,4	M K S	4 422 354 102	.	.	X X X
90,00	0,3	M K S	4 072 366 103	5 253 473 133	-1 181 -106 -30	-22,5 -22,5 -22,5
340,00	0,3	M K S	3 872 1 316 311	4 970 1 690 399	-1 098 -373 -88	-22,1 -22,1 -22,1

3 Tabakwaren im Jahr 1995 und 1994

3.4 Pfeifentabak

Kleinver- kaufspreis DM/kg	1995			1994		Veränderung	
	Markt- anteil %		M = Menge K = Kleinverkaufswert S = Steuerwert		1 000 1 000	kg DM DM	%
265,00	0,3	M K S	2 971 787 190	2 673 708 171		+298 +79 +19	+11,2 +11,2 +11,2
360,00	0,2	M K S	2 564 923 217	6 414 2 309 543		-3 850 -1 386 -326	-60,0 -60,0 -60,0
320,00	0,2	M K S	2 534 811 192	10 945 3 503 831		-8 412 -2 692 -638	-76,9 -76,9 -76,9
79,00	0,2	M K S	2 335 184 53	1 994 158 46		+340 +27 +8	+17,1 +17,1 +17,1
350,00	0,2	M K S	2 020 707 167	2 467 863 204		-447 -156 -37	-18,1 -18,1 -18,1
305,00	0,2	M K S	1 966 600 143	1 001 305 73		+965 +294 +70	+96,3 +96,3 +96,3
95,00	0,2	M K S	1 895 180 50	.		.	X X X
100,00	0,2	M K S	1 859 186 51	2 688 269 74		-828 -83 -23	-30,8 -30,8 -30,8
127,50	0,1	M K S	1 662 212 56	-		+1 662 +212 +56	- - -
295,00	0,1	M K S	1 506 444 106	1 039 307 73		+467 +138 +33	+44,9 +44,9 +44,9
300,00	0,1	M K S	1 503 451 107	3 614 1 084 258		-2 111 -633 -151	-58,4 -58,4 -58,4
115,00	0,1	M K S	1 328 153 41	.		.	X X X
110,00	0,1	M K S	1 043 115 31	2 246 247 67		-1 203 -132 -36	-53,6 -53,6 -53,6
285,00	0,1	M K S	843 240 57	691 197 47		+152 +43 +10	+22,0 +22,0 +22,0
275,00	0,1	M K S	763 210 50	.		.	X X X
120,00	0,1	M K S	628 75 20	1 513 182 48		-885 -106 -28	-58,5 -58,5 -58,5
310,00	0,0	M K S	537 166 40	1 398 433 103		-861 -267 -63	-61,6 -61,6 -61,6
112,50	0,0	M K S	408 46 12	5 675 638 172		-5 267 -593 -159	-92,8 -92,8 -92,8
84,00	0,0	M K S	174 15 4	549 46 13		-376 -32 -9	-68,4 -68,4 -68,4

3 Tabakwaren im Jahr 1995 und 1994

3.4 Pfeifentabak

Kleinver- kaufspreis DM/kg	1995		1994		Veränderung	
	Markt- anteil %	M = Menge K = Kleinverkaufswert S = Steuerwert	M = Menge K = Kleinverkaufswert S = Steuerwert	1 000 1 000	kg DM DM	%
Rest	10,9	M K S	129 142 18 407 4 768	129 599 17 790 4 632	-457 +617 +136	-0,4 +3,5 +2,9

Der Rest im Jahr 1995 teilt sich auf folgende Preisklassen auf, die zur Wahrung
des Steuergeheimnisses zusammengefaßt worden sind:

	DM/kg				
34,00	94,00	146,00	186,00	242,50	
49,80	96,00	147,50	187,50	247,50	
60,00	97,50	151,00	192,00	252,50	
68,00	98,00	152,00	192,50	262,50	
71,25	99,00	154,00	194,00	315,00	
72,00	99,50	156,00	196,00	330,00	
74,00	104,00	157,50	197,50	335,00	
74,75	105,00	162,00	198,00	355,00	
75,00	108,00	162,50	202,50	365,00	
76,75	112,00	166,00	206,00	370,00	
77,00	113,00	167,50	207,50	375,00	
79,75	117,50	168,00	208,00	380,00	
81,00	118,00	172,00	212,00	390,00	
82,00	122,50	172,50	212,50	400,00	
82,50	125,00	174,00	214,00	410,00	
87,50	132,00	176,00	217,50	415,00	
88,00	136,00	177,50	222,50	420,00	
89,00	138,00	178,50	224,00	430,00	
89,75	142,00	182,00	227,50	500,00	
92,50	142,50	182,50	232,50	530,00	
93,00	144,00	184,00	236,00		

3 Tabakwaren im Jahr 1995 und 1994

3.5 Feinschnittrollen

Kleinver- kaufspreis DM/kg	1995		1994		Veränderung	
	Markt- anteil %		M = Menge K = Kleinverkaufswert S = Steuerwert	1 000 1 000	kg DM DM	%
insgesamt	100,0	M	4 675 713	4 895 626	-219 913	-4,5
		K	989 667	1 046 800	-57 134	-5,5
		S	608 513	635 099	-26 586	-4,2
Rest	100,0	M	4 675 712	4 895 627	-219 915	-4,5
		K	989 667	1 046 800	-57 134	-5,5
		S	608 513	635 099	-26 586	-4,2

Der Rest im Jahr 1995 teilt sich auf folgende Preisklassen auf, die zur Wahrung
des Steuergeheimnisses zusammengefaßt worden sind:

DM/kg				
184,38	197,37	211,54	222,50	250,00
184,62	200,00	211,90	223,68	255,00
185,71	202,94	212,50	226,92	260,00
187,50	207,14	216,67	234,21	263,16
188,10	207,89	219,23	241,67	283,33

Fachserie 14: Finanzen und Steuern

Reihe 1: Haushaltsansätze

Reihe eingestellt (es wird jährlich nur noch eine Kommentierung in „Wirtschaft und Statistik“ veröffentlicht).

Reihe 2: Vierteljährliche Kassenergebnisse der öffentlichen Haushalte

Der *vierteljährliche Bericht* gliedert die kassenmäßigen Ausgaben und Einnahmen von Bund, Lastenausgleichsfonds, ERP-Sondervermögen, Ländern, Gemeinden und Gemeindeverbänden nach Art und Körperschaftsgruppen. Darüber hinaus werden die Ausgaben für Baumaßnahmen nach ausgewählten Aufgabenbereichen aufgeschlüsselt; die kassenmäßigen Steuereinnahmen und der Schuldenstand der Gebietskörperschaften sind in gesonderten Übersichten dargestellt.

In dem Bericht für das 2., 3. und 4. Vierteljahr werden auch kumulierte Ergebnisse (Halbjahr, Dreivierteljahr, Jahr) veröffentlicht.

Reihe 3: Rechnungsergebnisse

In dieser Reihe erscheinen *jährlich* nach Aufgabenbereichen, Ausgabe-/Einnahmearten und Ländern gegliederte Berichte über die Rechnungsergebnisse

des öffentlichen Gesamthaushalts (Reihe 3.1), und der kommunalen Haushalte (Reihe 3.3).

Daneben erfolgt für einzelne wichtige Aufgabenbereiche eine tiefere funktionale Aufgliederung der Jahresrechnungsergebnisse der öffentlichen Haushalte, und zwar für

Bildung, Wissenschaft und Kultur (Reihe 3.4), Soziale Sicherung und Gesundheit, Sport und Erholung (Reihe 3.5).

Ergebnisse der Hochschulfinanzstatistik werden in der Fachserie 11 „Bildung und Kultur“, Reihe 4.5 „Finanzen der Hochschulen“ veröffentlicht.

Reihe 4: Steuerhaushalt

Die *vierteljährlichen* Berichte (4. Vierteljahr mit Jahresergebnis) enthalten Angaben über die kassenmäßigen Steuereinnahmen des Bundes, der Länder und der Gemeinden und Gemeindeverbände nach Ländern und Steuerarten sowie über die Verteilung im Rahmen des Steuerverbundes. Zum Jahresergebnis werden ergänzend methodische Erläuterungen mit Hinweisen auf Zahlungsweise, Zahlungstermine und Tarife der ergebnisgebendsten Steuern gebracht.

Reihe 4.S: Sonderbeiträge

Reihe 4.S.1: Kassenmäßige Steuereinnahmen 1977 bis 1987

Dieser Bericht enthält für die Jahre 1977 bis 1987 nach Ländern gegliedert Angaben über das jährliche Aufkommen an Einzelsteuern und deren Verteilung auf die Körperschaften Bund, (Europäische Gemeinschaften) Länder und Gemeinden/Gv. Für den gemeindlichen Bereich sind die Daten darüber hinaus nach kreisfreien Städten, kreisangehörigen Gemeinden und Landkreisen unterteilt. In langen Reihen wird ein Überblick über die Einnahmeentwicklung seit 1950 gegeben.

Reihe 5: Schulden der öffentlichen Haushalte

In der *jährlichen* Veröffentlichung werden Angaben über den Stand der Schulden von Bund, Lastenausgleichsfonds, ERP-Sondervermögen, Ländern, Gemeinden, Gemeindeverbänden, Zweckverbänden und sonstigen juristischen Personen zwischengemeindlicher Zusammenarbeit nach Arten und Fälligkeit sowie über Bürgschaften, Garantien und sonstige Gewährleistungen dieser Körperschaften gebracht. Außerdem werden die Schuldenaufnahmen und Tilgungen nachgewiesen.

Reihe 6: Personal des öffentlichen Dienstes

Die *jährliche* Veröffentlichung enthält Angaben über die Zahl der Beschäftigten am Stichtag 30. Juni bei Bund, Ländern, Gemeinden und Gemeindeverbänden, kommunalen Zweckverbänden, der Deutschen Bundes-/Reichsbahn und der Deutschen Bundespost (unmittelbarer öffentlicher Dienst); bei der Bundesanstalt für Arbeit, der Deutschen Bundesbank, den Sozialversicherungsträgern, den Trägern der Zusatzversorgung von Bund, Ländern, Gemeinden und Gemeindeverbänden und den rechtlich selbständigen Anstalten, Körperschaften und Stiftungen des öffentlichen Rechts mit Dienstherrenfähigkeit (mittelbarer öffentlicher Dienst), sowie bei rechtlich selbständigen Einrichtungen für Wissenschaft, Forschung und Entwicklung des öffentlichen oder privaten Rechts, die auf Dauer überwiegend öffentlich finanziert werden, sofern die Zuwendungen den Betrag von 300 000 DM jährlich übersteigen, und rechtlich selbständigen öffentlichen Versorgungs-, Entsorgungs- und Verkehrsunternehmen.

Die Beschäftigten werden *jährlich* in der Gliederung nach: Geburtsmonat und -jahr, Geschlecht, Art, Umfang und Dauer des Dienst- oder Arbeitsvertragsverhältnisses, der Laufbahngruppe, Einstufung, Dienst- oder Lebensaltersstufe, Ortszuschlagsstufe, Dienst- oder Arbeitsort sowie nach Einzelplan, Kapitel und Aufgabenbereich erfaßt. In den neuen Ländern wird die Erhebung zunächst nur mit einem eingeschränkten Merkmalskatalog durchgeführt.

Außerdem werden Eckdaten des beamten- und soldatenrechtlichen Alterssicherungssystems aufgrund der Ergebnisse der Versorgungsempfängerstatistik dargestellt.

Reihe 7: Einkommen- und Vermögensteuer

In *dreijährlicher* Folge werden – unter Auswertung der steuerlichen Veranlagungsergebnisse – folgende Steuerstatistiken herausgegeben:

7.1 Einkommensteuer

Der Bericht gibt Aufschluß über die Höhe und Struktur der Einkünfte, die Besteuerung des erfaßten Einkommens sowie über Sonderausgaben, außergewöhnliche Belastungen und Sondervergünstigungen der zur Einkommensteuer veranlagten natürlichen Personen. Ferner sind die Einkünfte aller Lohn- und Einkommensteuerpflichtigen in einer steuerlichen Einkommenspyramide dargestellt. Daneben werden aufgrund einheitlicher Gewinnfeststellung die Einkünfte und Sondervergünstigungen Personengesellschaften/Gemeinschaften nachgewiesen.

Fortsetzung nächste Seite

7.2 Körperschaftsteuer

Die Veröffentlichung gibt einen Überblick über Höhe, Verteilung und Besteuerung des steuerlich erfaßten Einkommens der Körperschaften. Das Einkommen und die Steuerschuld der Körperschaftsteuerpflichtigen werden u.a. in der Gliederung nach Rechtsformen, Größenklassen des Gesamtbetrags der Einkünfte und im 6-jährigen Turnus nach Wirtschaftszweigen bis einschl. 1977 (ab 1983 siehe Reihe 7.S.1) veröffentlicht.

7.3 Lohnsteuer

Die Angaben dieser Veröffentlichung beziehen sich auf den Bruttolohn und die Lohnsteuer der veranlagten und nichtveranlagten Lohnsteuerpflichtigen in der Gliederung nach Größenklassen des Bruttolohns und der Einkünfte aus nichtselbständiger Arbeit, Steuerklassen und Geschlecht.

7.4 Vermögensteuer

Die Veröffentlichung (Erscheinungsfolge 3jährlich) enthält Angaben über die Zusammensetzung und Höhe des Vermögens der zur Vermögensteuer veranlagten Steuerpflichtigen. Die Schichtung des Vermögens wird für die natürlichen Personen u.a. in Verbindung mit ihrer Beteiligung am Erwerbsleben und der Haushaltsgröße der Veranlagungsgemeinschaft dargestellt, für die nichtnatürlichen Personen in Verbindung mit Rechtsformen.

7.5 Einheitswerte

7.5.1 Einheitswerte der gewerblichen Betriebe

Der in 3jährlicher Folge erscheinende Bericht vermittelt einen Einblick in Umfang und Struktur des bewerteten Betriebsvermögens. Auf der Grundlage der Vermögensaufstellung zur Ermittlung des Einheitswerts des gewerblichen Betriebs oder des einem freien Beruf dienenden Vermögens wird der nach bewertungsrechtlicher Abgrenzung Vermögens- und Kapitalaufbau in tiefer Gliederung nach Wirtschaftszweigen sowie nach Rechtsformen und Einheitswertgruppen nachgewiesen.

Reihe 7.S: Sonderbeiträge

7.S.1: Wirtschaftliche Gliederung der Einkommen- und Körperschaftsteuerpflichtigen

Diese Veröffentlichung (Erscheinungsfolge: 6jährlich) enthält Angaben über die steuerlichen Einkünfte und die Einkommen- und Körperschaftsteuer von natürlichen Personen und Personengesellschaften/Gemeinschaften aus der Einkommensteuerstatistik sowie von juristischen Personen aus der Körperschaftsteuerstatistik nach Wirtschaftsbereichen.

Reihe 8: Umsatzsteuer

Die zweijährlich erscheinende Veröffentlichung enthält Angaben über Steuerpflichtige, steuerbaren Umsatz und Umsatzsteuer in tiefer Gliederung nach Wirtschaftszweigen, z.T. kombiniert mit Umsatzgrößenklassen und Rechtsformen. Ferner werden u.a. Angaben über steuerfreie und steuerpflichtige

Umsätze (nach Art der Steuersätze), über Umsatzsteuer vor Abzug der Vorsteuer und abziehbare Vorsteuer gemacht. Darüber hinaus erfolgt der Nachweis der Steuerpflichtigen, des Umsatzes und der Umsatzsteuer nach kreisfreien Städten und Landkreisen.

Reihe 9: Verbrauchsteuern

9.1 Tabaksteuer

9.1.1 Absatz von Tabakwaren (vierteljährlich). Im Bericht für das 4. Vierteljahr wird auch das Jahresergebnis veröffentlicht.

9.1.2 Tabakgewerbe (jährlich). Mit einem Überblick über Herstellung, Einfuhr und Absatz von Tabakwaren.

9.2 Biersteuer

9.2.1 Absatz von Bier (monatlich). in dem Bericht für Dezember wird auch das Ergebnis für das Kalenderjahr veröffentlicht.

9.2.2 Brauwirtschaft (jährlich). Mit Angaben über Braustätten und ihre Erzeugung.

9.3 Mineralölsteuer

Der jährlich erscheinende Bericht bringt Nachweisungen über die versteuerten Mengen und die Verwendung von steuerbegünstigtem Mineralöl.

9.4 Branntweinmonopol

In jährlicher Folge werden Brennereien, Alkoholerzeugung und -absatz, Ein- und Ausfuhr von Branntwein und Branntweinerzeugnissen sowie Einnahmen aus dem Branntweinmonopol nachgewiesen.

9.5 Schaumweinsteuer

Der Jahresbericht enthält Angaben über die Schaumweinhersteller, ihren Absatz sowie über das Steuersoll.

Reihe 10: Realsteuern

10.1 Realsteuervergleich

Der jährliche Bericht umfaßt Angaben über Istaufkommen, Grundbeträge, gewogene Durchschnittshebesätze und Hebesatzstreuung bei den einzelnen Realsteuern sowie über den Gemeindeanteil an der Einkommensteuer und die an Bund und Länder abgeführte Gewerbesteuerumlage. Außerdem werden Steuerkraftberechnungen für die einzelnen kreisfreien Städte, die kreisangehörigen Gemeinden mit 50 000 Einwohnern und mehr und die nach Landkreisen zusammengefaßten kreisangehörigen Gemeinden veröffentlicht.



**Statistisches Bundesamt
Gustav-Stresemann-Ring 11
65189 Wiesbaden**

Veröffentlichungen und Prospekte sind durch den Verlag METZLER-POESCHEL; Verlagsauslieferung Hermann Leins Postfach 11 52, 72125 Kusterdingen, erhältlich.

Europa zählt



EUROSTAT JAHRBUCH '95

**Europa im Blick der
Statistik 1983 - 1993**

ISBN 92-826-8937-7

1995, 489 Seiten, A4, kartoniert, DM 61,-

Eine Möglichkeit seine Nachbarn besser zu verstehen, besteht darin, sich mit ihnen zu vergleichen. Hierum geht es in der Statistik. Eurostat, das Statistische Amt der Europäischen Gemeinschaften, hat jetzt ein Jahrbuch verfaßt, das über einen Zeitraum von 10 Jahren die Entwicklungen innerhalb und außerhalb der Europäischen Union nachzeichnet.

Das Eurostat Jahrbuch berichtet für Menschen in Europa über Europa. Es vergleicht signifikante Merkmale der einzelnen Länder der Europäischen Union, aber auch der anderen, der EFTA angehörigen europäischen Länder sowie der Vereinigten Staaten, Kanadas und Japans.

Das Buch umfaßt fünf Kapitel mit statistischen Angaben:

1. Bevölkerung
2. Bodennutzung und Umwelt
3. Volkseinkommen und Ausgaben
4. Handel und Industrie
5. Die Europäische Union

Im Anhang finden die Leserinnen und Leser Angaben über die Entwicklung der Europäischen Union, die Geonomenklatur, die Systematik der Wirtschaftszweige - NACE und das Internationale Warenverzeichnis für den Außenhandel.

Erhältlich beim Statistischen Bundesamt, ZB/PVM, 65180 Wiesbaden,
Telefax 0611/72 89 33.

