

Statistisches Bundesamt

Finanzen und Steuern



Fachserie **14**

Reihe 7.5.1


Einheitswerte der Gewerbebetriebe

1995

– Ergebnisse der Hauptfeststellung 1995 –


**METZLER
POESCHEL**





Statistisches Bundesamt

Finanzen und Steuern



Fachserie **14**

Reihe 7.5.1

Einheitswerte der Gewerbebetriebe

1995

– Ergebnisse der Hauptfeststellung 1995 –

Herausgeber: Statistisches Bundesamt, Wiesbaden



Fachliche Informationen zu dieser Veröffentlichung können Sie direkt beim Statistischen Bundesamt erfragen:
Gruppe VI D, Telefon: 06 11 / 75 41 18, Fax: 06 11 / 75 41 83 oder E-Mail: steuern@statistik-bund.de

Verlag: Metzler-Poeschel, Stuttgart

Verlagsauslieferung: SFG – Servicecenter Fachverlage GmbH
Postfach 43 43
72774 Reutlingen
Telefon: 0 70 71 / 93 53 50
Telefax: 0 70 71 / 93 53 35
Internet: <http://www.s-f-g.com>
E-Mail: staba@s-f-g.com

Erscheinungsfolge: dreijährlich

Erschienen im November 1999

Preis: DM 29,40 / EUR 15,03

Bestellnummer: 2140751 - 95900

Recyclingpapier aus 100 % Altpapier.



Daten aus dieser Veröffentlichung sind auch in unserer Datenbank STATIS-BUND als Zeitreihen gespeichert und können gegen Entgelt via Internet (www.statistik-bund.de/zeitreih/home.htm), auf Diskette, Magnetbandkassette oder CD-ROM bezogen werden.

Die Ergebnisse aus den Einheitswertstatistiken 1953 bis 1995 sind in dem Segment 286 gespeichert.

Nähere Informationen dazu erhalten Sie telefonisch unter:

06 11 / 75 - 27 16 oder - 22 56 oder per Fax unter 06 11 / 72 40 00.



Informationen über das Statistische Bundesamt und sein Datenangebot erhalten Sie:

● im Internet: <http://www.statistik-bund.de>

oder bei unserem Informationsservice

65180 Wiesbaden

● Telefon: 06 11 / 75 24 05

● Telefax: 06 11 / 75 33 30

● E-Mail: info@statistik-bund.de

© Statistisches Bundesamt, Wiesbaden 1999

Für nichtgewerbliche Zwecke sind Vervielfältigung und unentgeltliche Verbreitung, auch auszugsweise, mit Quellenangabe gestattet. Die Verbreitung, auch auszugsweise, über elektronische Systeme/Datenträger bedarf der vorherigen Zustimmung. Alle übrigen Rechte bleiben vorbehalten.

Inhalt

	Seite
Vorbemerkung	9
 Textteil	
1 Grundlagen der Einheitswertstatistik	
1.1 Gesetzliche Grundlagen	10
1.2 Änderungen im Bewertungsrecht seit 1993	10
1.3 Hinweise zum Bewertungsrecht	10
2 Durchführung der Statistik	
2.1 Erhebungsunterlagen und Umfang	12
2.2 Erhebungsprogramm	12
2.3 Aufgaben der Finanzämter	12
2.4 Aufbereitung des Materials	12
3 Methodische Hinweise	
3.1 Gliederung der Vermögensaufstellung	14
3.2 Begriffserklärungen	14
3.3 Wirtschaftssystematische Zuordnung	18
 Tabellenteil	
1 Zusammenfassende Übersichten	
1.1 Zahl der Gewerbebetriebe mit festgestelltem Einheitswert auf den 1.1.1995	20
1.2 Vermögensaufstellung der Gewerbebetriebe mit festgestelltem Einheitswert auf den 1.1.1995	20
1.3 Rohbetriebsvermögen, Schulden und Abrechnungen sowie Einheitswert der Gewerbebetriebe auf den 1.1.1995 nach Einheitswertgruppen	21
1.4 Anteile der Betriebe mit Betriebsgrundstücken und mit Schulden an der Gesamtzahl der Gewerbebetriebe in den Einheitswertgruppen 1995	22
1.5 Betriebsgrundstücke am 1.1.1995 nach Einheitswertgruppen	22
1.6 Anlagevermögen, Umlaufvermögen sowie Schulden und Abrechnungen im Verhältnis zum Rohbetriebsvermögen der Gewerbebetriebe in den Einheitswertgruppen	23
1.7 Gewerbebetriebe und Einheitswert 1995 nach zusammengefaßten Einheitswertgruppen und Wirtschaftshauptbereichen	23
1.8 Rohbetriebsvermögen, Schulden und Abrechnungen sowie Einheitswert der Gewerbebetriebe auf den 1.1.1995 nach Wirtschaftsbereichen	24
1.9 Betriebsgrundstücke am 1.1.1995 nach Wirtschaftsbereichen	24
1.10 Bilanzstruktur der gewerblichen Unternehmen am 1.1.1995 nach ausgewählten Wirtschaftszweigen	25
1.11 Bilanzstruktur der gewerblichen Unternehmen am 1.1.1995 in ausgewählten Wirtschaftszweigen nach Rechtsformen	26
1.12 Bilanzstruktur der gewerblichen Unternehmen am 1.1.1995	28
1.13 Bilanzstruktur der Kapitalgesellschaften am 1.1.1995	28
1.14 Anlagevermögen, Umlaufvermögen sowie Schulden und Abrechnungen im Verhältnis zum Rohbetriebsvermögen der Gewerbebetriebe in den Ländern 1995	29
1.15 Verteilung der Betriebe und Einheitswerte auf ausgewählte Wirtschaftsbereiche in den Ländern 1995	29
1.16 Vermögensaufstellung der Gewerbebetriebe 1953 bis 1995	30

2	Hauptfeststellung 1995	
2.1	Anlagevermögen, Umlaufvermögen, Rohbetriebsvermögen, Schulden und sonstige Abzüge sowie Einheitswert der Gewerbebetriebe auf den 1.1.1995 nach wirtschaftlicher Gliederung	32
2.2	Zahl und Einheitswert der Gewerbebetriebe auf den 1.1.1995 nach Rechtsformen, größeren Wirtschaftsbereichen und zusammengefaßten Einheitswertgruppen	226
2.3	Anlagevermögen, Umlaufvermögen, Rohbetriebsvermögen, Schulden und sonstige Abzüge sowie Einheitswert der Gewerbebetriebe auf den 1.1.1995	228
2.3.1	Betriebe o h n e Kreditinstitute, Versicherungsgewerbe und Beteiligungsgesellschaften nach Einheitswertgruppen und Rechtsformen	228
2.3.2	Kreditinstitute, Versicherungsgewerbe und Beteiligungsgesellschaften nach Einheitswertgruppen	264
2.3.3	Natürliche und nichtnatürliche Personen insgesamt nach Einheitswertgruppen	268
2.4	Zahl und Einheitswert der Gewerbebetriebe auf den 1.1.1995 nach Einheitswertgruppen und Rechtsformen	272

Anhang

Erhebungsunterlagen	276
Literaturverzeichnis	277

Angaben für die **Bundesrepublik Deutschland** nach dem Gebietsstand **bis zum 3. Oktober 1990**; einschl. Berlin-West.

Zeichenerklärung

- = nichts vorhanden
- . = Zahlenwert unbekannt oder geheimzuhalten
- x = Tabellenfach gesperrt, weil Aussage nicht sinnvoll
- 0 = weniger als die Hälfte von 1 in der letzten besetzten Stelle, jedoch mehr als nichts

Erläuterung der Abkürzungen zur Klassifikation der Wirtschaftszweige

a.	an, auf, aus	Erschütterg.	Erschütterung
ä.	ähnlichen	Erzeugn.	Erzeugnisse(n)
allgem.	allgemeine(n,r)	...erzeugn.	...erzeugnissen
Altmat.	Altmaterialien		
ang	anderweitig nicht genannt	f.	für
...anlg.	...anlagen	... fahrz.	...fahrzeuge(n)
Annahmest.	Annahmestellen	Ferroleg.	Ferrolegierung
Antriebselem.	Antriebselementen	Fertigb.t.	Fertigbauteilen
Arbeitskr.	Arbeitskräften	Fertigt.b.	Fertigteilbauten
Archit.	Architektur	Forschg.	Forschung
Art.	Artikel(n)	forstw. / Forstw.	forstwirtschaftliche(n) / Forstwirtschaft
...art	...artikeln		photografisches / Fotografisches
Ausbauelement.	Ausbauelementen	fotograf. / Fotograf.	
ausländ.	ausländischer		
Ausrüstg.	Ausrüstung(en)	gärtn.	gärtnerische(n)
außerhäusl.	außerhäusliche	Geb.güt	Gebrauchsgüter(n)
Auswärt. Angelegenh.	Auswärtige Angelegenheiten	...gegenst.	...gegenstände(n)
		Gerät.	Geräten
B.	Bereich	...gerät	...geräte(n)
Bauelem.	Bauelement	...ges.	...gesellschaften
Bausätz.	Bausätze(n)	Geschl.Immob.fonds	Geschlossenen Immo- bilienfonds
Be-/Bearb.	Bearbeitung		Gesundh.wesens
...bearb.	...bearbeitung(s)	Gesundh.wesens	Gesundheitswesens
Bedien.personal	Bedienungspersonal	Gew.	Gewinnung
...bef.	...beförderung	...gew.	...gewinnung
Bekleidg.	Bekleidung(s)	gewerbl.	gewerbliche(n)
...bekleidg.	...bekleidung	Gewerbsm.	gewerbsmäßige
Bekleidg.zubeh.	Bekleidungszubehör	Gh.	Großhandel
Berufsbild.	Berufsbildende	Grundst.	Grundstücken, Grundstücks
bsp.	bespielten		
best.	bestimmte	H.v.	Herstellung von
bewegl.	beweglicher	...halbw.	...halbwaren
Bildg.	Bildung	Haush.	Haushalt(s)
Binnenschiff.	Binnenschifffahrt	Haush.gegenst.	Haushaltsgegenstände(n)
Bodensan.	Bodensanierung		
chem./Chem.	chemische/Chemische	i.	im, in
Chemik.	Chemikalien	Inst.	Installation(s)
		...inst.	...installation(s)
d.	dem, den, der, des, die, das	Instandh.	Instandhaltung
	durch	Instr.	Instrumenten
Dekor.	Dekorations	...instr.	...instrumenten
Dienstleistg.	Dienstleistungen	Interessenvertr.	Interessenvertretungen
Dolom.	Dolomit	isol.	isolierten
DV-Gerät.	Datenverarbeitungsgeräten		
		Journal.	Journalisten
EBM-Waren	Eisen-Blech- und Metallwaren		
Edelmetallplatt.	Edelmetallplattierungen	keram.	keramischen
Eh.	Einzelhandel	Kfz	Kraftfahrzeug(e,en)
eig.	eigenen	Kinderbetreu.	Kinderbetreuung
Einr./-ein	Einrichtungen (s)	kirchl.	kirchliche
...einr.	...einrichtungen	konfektion.	konfektionierten
elektr.	elektrische(n)	Konstr.-	Konstruktions-
Elektriz.ergz.	Elektrizitätserzeugung	kosmet.	kosmetische(n)
Elektriz.vertlg.	Elektrizitätsverteilung(s)	Künstler.	Künstlerische
Elektrotech.	Elektrotechnik		
Entwicklg.	Entwicklung	landw. / Landw.	landwirtschaftliche(n) / Landwirtschaft
Erbrg.	Erbringung	Leistg. / ...leistg.	Leistungen
Erschließg.	Erschließung		

m.	mit	...t	...teilen
...m.	..mittel(n)	Tätigk.	Tätigkeiten
Masch.	Maschinen	Tankst.	Tankstellen
...masch.	...maschinen	techn. / Techn.	technische(m,n) / Technische
mech. / ...mech.	mechanische(n,r)	...techn.	...technische(m,n)
med.	medizinische(n)	text.	textilen
...metall	metallischen	Textil.	Textilien
mineral.	mineralische(n,r)	Tierausstopf.	Tierausstopferei
Möb.	Möbeln	Tonträg.	Tonträgern
		Turb.	Turbinen
		TV	Fernsehen
Nahr.	Nahrungs	u.	und
Nahrungsm.	Nahrungsmittel(n)	üb.w.	überwiegend
nat.	natürlichen	Unterhaltg.	Unterhaltung
Navig.	Navigations	Untern.	Unternehmen
NE	Nichteisen		
Nebentätigk.	Nebentätigkeiten	v.	vom, von
oaS	ohne ausgeprägten Schwer-	V.v.	Handelsvermittlung von
	punkt	...verarb.	...verarbeitung
Oberfläch.veredlg.	Oberflächenveredlung	Verarb.	Verarbeitung
öff. / Öff.	öffentlich(e,en,er) / Öffentliche	verb.	verbundene(r)
oh.	ohne	Verbrenn.mot.	Verbrennungsmotoren
opt.	optischen	Veredlg.	Veredlung
Org.	Organisationen	...veredlg.	...veredlung
...org.	...organisationen	vereid.	vereidigten
orthopäd.	orthopädischen	Vereinig.	Vereinigungen
		Verk.	Verkauf
persönl.	persönliche(n,r)	Verkaufsr.	Verkaufsräumen
pharmazeut.	pharmazeutischen	Verkaufsständ.	Verkaufsständen
...pl.	...platten	Verkehrsverm.	Verkehrsvermittlung
prod.	produzierenden	Verm.	Vermietung
profession. / Profession	professionelle / Professionelle	Vermittl.	Vermittlung
...prüf...	...prüfer(n)	Verp.	Verpachtung
		versch.	verschiedene(r)
		Verteid.	Verteidigung
rechtl.	rechtliche	Vervielf.	Vervielfältigung
Rehakliniken	Rehabilitationskliniken	Verw.	Verwaltung
rel.	religiöse	Vh.	Versandhandel
Rep.	Reparatur	Vorr.	Vorrichtungen
Rundf.	Rundfunk		
		...w	...waren
Säugl.bekleidg.	Säuglingsbekleidung	Wärmebehandlg.	Wärmebehandlung
schriftstell.	schriftstellerischen	weiterf.	weiterführende
...schutzm.	...schutzmitteln	Werkzeug.	Werkzeugen
selbst. / Selbst.	selbständige / Selbständige	Wissensch.	Wissenschaft(en)
sonst. / Sonst.	sonstige(m,n,r,s) / Sonstige(s,r)		
Soz.wesen	Sozialwesen	z.	zu, zum, zur
...spanpl.	...spanplatten	Zeitschr.	Zeitschriften
Sperrh.	Sperrholz	zoolog.	zoologische
Sportger.	Sportgeräten	Zubeh.	Zubehör
Stf.	Stoff(e,en)	Zweigst.	Zweigstellen
...stf.	...stoff(en)	Zwischenlager.	Zwischenlagerung

Allgemeine Abkürzungen

Abs.	Absatz	GewStG	Gewerbsteuergesetz
AktG	Aktiengesetz	i.d.F.	in der Fassung
allg.	allgemein	i.d.R.	in der Regel
Anlg.	Anlage	inl.	inländische
AO	Abgabenordnung	i.S.	im Sinne
Art.	Artikel	max.	maximal
Bankguth.	Bankguthaben	Mill.	Millionen
ber.	berichtigt	Mrd.	Milliarde
BerlinFG	Berlinförderungsgesetz	n.	nach
BGBI.	Bundesgesetzblatt	Nr.	Nummer
BStBl.	Bundessteuerblatt	Par.	Paragraph
dar.	darunter	RB	Regierungsbezirk
DM	Deutsche Mark	RGBI.	Reichsgesetzblatt
d.h.	das heißt	StMBG	Gesetz zur Bekämpfung des Mißbrauchs und zur Bereini- gung des Steuerrechts (Miß- brauchsbekämpfungs- und Steuerbereinigungsgesetz)
EDV	Elektronische Daten- verarbeitung		sogenannte
EG	Europäische Gemeinschaft	sog.	unter anderem
einschl.	einschließlich	u.a.	und ähnliche
EntwLStG	Entwicklungsländer Steuergesetz	u. ä.	und dergleichen
EstG	Einkommensteuergesetz	u. dgl.	und so weiter
EU	Europäische Union	usw.	Vermögensteuergesetz
EW	Einheitswerte	VStG	Vermögensteuer-Richtlinien
EWG	Europäische Wirtschafts- gemeinschaft	VStR	vom Hundert (%)
ff.	folgende	v.H.	Wirtschaftszweige
gem.	gemäß	WZ	zum Beispiel
ggf.	gegebenenfalls	z.B.	zum Teil
GKZ	Gewerbekennzahl	z.T.	

Abweichungen in den Summen durch Runden der Zahlen

Vorbemerkung

Der vorliegende Bericht enthält die Ergebnisse der Statistik der Einheitswerte der Gewerbebetriebe 1995. Damit wird die Fachseriendokumentation der mit jeder Hauptfeststellung der Einheitswerte der Gewerbebetriebe verbundenen Statistik (seit 1953 i.d.R. alle drei Jahre) fortgesetzt.

Für das Betriebsvermögen wird mangels steuerrechtlichem Interesse (Wegfall der Gewerbesteuer auf das Kapital und der Vermögensteuer) künftig auf die regelmäßige Feststellung von Einheitswerten verzichtet, so daß weitere Hauptfeststellungen nach 1995 entfallen (Streichung durch Änderung des BewG in Art. 6 des Gesetzes zur Fortsetzung der Unternehmenssteuerreform vom 29. Oktober 1997 (BGBl. I S. 2590)). Damit fallen auch keine Angaben für die Erhebung der Einheitswertstatistik der Gewerbebetriebe mehr an.

Im Rahmen des steuerstatistischen Gesamtprogramms wird daher letztmals ein umfassender Überblick über Umfang und Zusammensetzung des steuerrechtlich bewerteten Betriebsvermögens gegeben.

Maßgebend für die Einbeziehung eines Betriebs in die Einheitswertstatistik ist die im Bewertungsgesetz vorgegebene Erklärungspflichtgrenze; 1995 wurden 600 335 erklärungspflichtige Betriebe mit positivem Betriebsvermögen erfaßt. Wegen der Aussetzung der Einheitsbewertung in den neuen Ländern umfassen die Bundesergebnisse nur Hauptfeststellungen in den alten Bundesländern.

1 Grundlagen der Einheitswertstatistik

1.1 Gesetzliche Grundlagen

Nach dem Gesetz über Steuerstatistiken vom 11. Oktober 1995 (BGBl. I S. 1250) - zuletzt geändert durch Artikel 2 des Gesetzes vom 23. Juni 1998 (BGBl. I S. 1496) - ist in Verbindung mit der Hauptfeststellung der Einheitswerte der Gewerbebetriebe 1995 eine weitere Einheitswertstatistik durchgeführt worden.

Neben den allgemeinen gesetzlichen Vorschriften der Abgabenordnung (AO 1977) waren für die Einheitsbewertung zum Hauptfeststellungszeitpunkt 1. Januar 1995 folgende Gesetze, Verordnungen und Richtlinien maßgebend:

Bewertungsgesetz (BewG) i.d.F. der Bekanntmachung vom 1. Februar 1991 (BGBl. I S. 230), vor allem geändert durch

- Artikel 24 des Gesetzes zur Umsetzung des Föderalen Konsolidierungsprogramms - FKPG vom 26. Juni 1993 (BGBl. I S. 944)
- Artikel 8 und 10 des Steueränderungsgesetzes 1991 vom 24. Juni 1991 (BGBl. I S. 1322),
- Artikel 14 des Mißbrauchsbekämpfungs- und Steuerbereinigungsgesetzes vom 21. Dezember 1993 (BGBl. I S. 3210).

Dazu gibt es eine Vielzahl von anderen Gesetzen, die das Bewertungsrecht in Randbereichen geändert haben.

Durchführungsverordnung zum Bewertungsgesetz (BewDV) vom 2. Februar 1935 (RGBl. I S. 81), zuletzt geändert durch Artikel 14 des Steueränderungsgesetzes 1992 vom 25. Februar 1992 (BGBl. I S. 297).

1.2 Änderungen im Bewertungsrecht seit 1993

Das Bewertungsrecht hat sich seit der Hauptfeststellung auf den 1. Januar 1993 nur wenig geändert. Darüber hinaus wurden die Vermögensteuer-Richtlinien 1995 weitgehend an die höchstrichterliche Rechtsprechung und die inzwischen erlassenen Verwaltungsanweisungen der Länder angepaßt.

1.3 Hinweise zum Bewertungsrecht

Nach den Vorschriften des Bewertungsgesetzes werden von der Finanzverwaltung Einheitswerte festgestellt; sie dienen für eine Reihe von Steuern als Bemessungsgrundlage.

Soweit Grundstücke nach den bewertungsrechtlichen Vorschriften Teile eines Betriebsvermögens sind, sind ihre Einheitswerte als wirtschaftliche Untereinheiten - im Einheitswert des Betriebs - in der Regel im Anlagevermögen mitzuenthalten. Die Bewertung von Mineralgewinnungsrechten erfolgt ab 1. Januar 1993 nicht mehr. Die entsprechenden Werte werden zur Feststellung des Einheitswerts eines Gewerbebetriebs in der Vermögensaufstellung berücksichtigt, wenn sie als Bodenschätze in der Steuerbilanz ausgewiesen sind.

Erstreckt sich eine der o.g. Einheiten auch auf das Ausland und gehört auch der ausländische Teil zum Gesamtvermögen, so ist ein zweiter Einheitswert festzustellen,

der auch diesen Teil umfaßt (§ 19 Abs. 2 BewG). Eine steuerliche Erfassung unterbleibt, wenn das ausländische Betriebsvermögen nach einem Doppelbesteuerungsabkommen nicht zur deutschen Vermögensteuer heranzuziehen ist (Abschn. 24 Abs. 1 BewDV). Ausländisches Sachvermögen wird mit dem gemeinen Wert angesetzt (§ 31 BewG u. Abschn. 24 Abs. 1 BewDV).

Die vorliegende Veröffentlichung bezieht sich nur auf die Einheitswerte des Betriebsvermögens (einschl. ggf. auf das Ausland entfallende Teile); die zum Betriebsvermögen gehörenden Betriebsgrundstücke werden, soweit sie zum Betriebsvermögen der erfaßten Betriebe gehören, als Bestandteile des Anlagevermögens ausgewiesen.

Zum Betriebsvermögen eines Gewerbebetriebs zählen grundsätzlich alle Wirtschaftsgüter und sonstigen aktiven Ansätze sowie Schulden und sonstigen Abzüge, soweit das Gesetz nicht ausdrücklich etwas anderes vorschreibt oder zuläßt (Abschn. 27 Abs. 1 VStR).

Unter Gewerbebetrieb ist im Sinne der Gewerbesteuer-Durchführungsverordnung eine selbständige, nachhaltige Betätigung zu verstehen, die mit Gewinnabsicht unternommen wird und sich als Beteiligung am allgemeinen wirtschaftlichen Verkehr darstellt, sofern die Betätigung weder als Ausübung von Land- und Forstwirtschaft anzusehen ist, noch als bloße Verwaltung eigenen Vermögens. Die Gewinnabsicht braucht nicht der Hauptzweck der Betätigung zu sein.

Dem Betrieb eines Gewerbes im Sinne des Bewertungsgesetzes steht die Ausübung eines freien Berufes i.S. des § 18 Abs. 1 Nr. 1 EStG gleich. Das Vermögen, das der selbständigen Ausübung einer rein künstlerischen oder rein wissenschaftlichen Tätigkeit dient, gehört deshalb auch zum Betriebsvermögen (§ 96 BewG).

Eine Sonderstellung nehmen die in § 97 Abs. 1 BewG genannten Körperschaften, Personenvereinigungen und Vermögensmassen ein, sofern sie ihre Geschäftsleitung oder ihren Sitz im Inland haben (z.B. Kapitalgesellschaften, Erwerbs- und Wirtschaftsgenossenschaften, Kreditanstalten des öffentlichen Rechts). Bei diesen nichtnatürlichen Personen rechnen alle Wirtschaftsgüter zum Betriebsvermögen und bilden unabhängig davon, ob die Wirtschaftsgüter dem Gewerbebetrieb auch tatsächlich dienen, einen Gewerbebetrieb kraft Rechtsform. Wirtschaftsgüter, die einer Körperschaft gehören, bleiben bei der Gewinnermittlung außer Ansatz, wenn sie als Sonderbetriebsvermögen bei einer Personengesellschaft zu erfassen sind. Fällt eine offene Handelsgesellschaft oder eine Kommanditgesellschaft nicht unter § 15 Abs. 3 EStG, sind ihre Wirtschaftsgüter sowie Schulden und sonstige Abzüge den einzelnen Vermögensarten zuzuordnen, zu denen sie auch sonst gehören würden. Wenn sich dagegen sonstige juristische Personen des privaten Rechts, nichtrechtsfähige Vereine, Anstalten, Stiftungen und andere Zweckvermögen (§ 97 Abs. 2 BewG) oder eine Gesellschaft bzw. Gemeinschaft des bürgerlichen Rechts (z.B. eine Grundstücksgemeinschaft oder Erbengemeinschaft) gewerblich betätigen, umfaßt der Einheitswert des Betriebsvermögens nur die Wirtschaftsgüter, die tatsächlich der Geschäftsausübung dienen.

Auch ein verpachtetes gewerbliches Unternehmen ist immer dann ein Gewerbebetrieb des Verpächters, wenn die wesentlichen Betriebsgegenstände des Anlagevermögens mitverpachtet sind (Abschn. 26 S. 3 BewDV).

Sind Wirtschaftsgüter dazu bestimmt, sowohl einem Gewerbebetrieb als auch einem Betrieb der Land- und Forstwirtschaft desselben Inhabers dauernd zu dienen, werden sie beiden Betrieben anteilig zugerechnet (Abschn. 26 S. 3 BewDV).

Nicht zum Betriebsvermögen gehören nach § 101 BewG (Abschn. 85 BewDV):

- Wirtschaftsgüter, die nach den Vorschriften des VStG oder anderer Gesetze von der Vermögensteuer befreit sind (u.a. Vermögen im Beitrittsgebiet, Banken mit staatswirtschaftlichen Aufgaben, Wirtschaftsgüter, die einem Doppelbesteuerungsabkommen unterliegen). Bestehen die Befreiungen übereinstimmend auch von der Gewerbesteuer, so entfällt insoweit in der Regel die Feststellung eines Einheitswertes des Betriebsvermögens.
- Wirtschaftsgüter, die nach § 110 Abs. 1 Nr. 5 und § 111 Nr. 5 BewG nicht zum Sonstigen Vermögen gehören.

Eine besondere Wertermittlung für die zu einem Gewerbebetrieb gehörigen Wirtschaftsgüter entfällt durch die Übernahme der ertragsteuerlichen Ansätze (mit Ausnahme der Betriebsgrundstücke). Bei Bilanzierenden können alle Wirtschaftsgüter, sonstigen aktiven Ansätze, Schulden und sonstigen passiven Ansätze mit dem Steuerbilanzwert in die Erklärung zur Feststellung des Einheitswertes des Gewerbebetriebes (Vermögensaufstellung) übernommen werden (siehe auch Abschn. 47 VStR).

Betriebsgrundstücke im Sinne des § 99 Abs. 1 Nr. 1 BewG, die nicht im Beitrittsgebiet gelegen sind, werden mit 140 v.H. der maßgebenden Einheitswerte angesetzt (§ 121a BewG). Betriebsgrundstücke im Sinne des § 99 Abs. 1 Nr. 2 BewG (land- und forstwirtschaftliche) sind mit den maßgebenden Einheitswerten ohne Zuschlag anzusetzen, s.a. Abschn. 49 VStR.

Erbbauzinsansprüche und -verpflichtungen werden mit dem Kapitalwert (§ 109 Abs. 4 Satz 2 BewG) angesetzt.

Für Wertpapiere, Anteile und Genußscheine an Kapitalgesellschaften gelten die am Stichtag maßgebenden Kurse bzw. Rücknahmepreise oder der gemeine Wert (§§ 11, 112, 113 BewG). Letzterer stellt den Einzelveräußerungspreis dar, der für das aus dem Betrieb herausgelöste Wirtschaftsgut im gewöhnlichen Geschäftsverkehr bei der Veräußerung zu erzielen wäre (§ 9 BewG). Kapitalforderungen, soweit es sich nicht um notierte Wertpapiere handelt, der Aufwand für Verbrauchsteuern, Zölle und Umsatzsteuer auf auszuweisende Anzahlungen nach § 5 Abs. 5 Satz 2 EStG sowie Rückstellungen für Preisnachlässe und Wechselhaftung werden mit den Werten, die sich nach den Grundsätzen über die steuerliche Gewinnermittlung ergeben, Kapitalschulden dagegen mit dem Nennwert angesetzt. Bei Rechten bzw. Verpflichtungen auf wiederkehrende Nutzungen und Leistungen ist der Kapitalwert zu berücksichtigen.

Der Einheitswert des Betriebsvermögens als steuerlicher Gesamtwert des Gewerbebetriebs wird ermittelt, indem man die Summe der Wirtschaftsgüter und sonstigen aktiven Ansätze (Rohbetriebsvermögen) um die Summe der Betriebsschulden und der sonstigen gesetzlich zulässigen Abzüge kürzt. Dabei ist ggf. auch die Vergünstigung für Schachtelgesellschaften (§ 102 BewG) zu berücksichtigen. Rücklagen sind nur insoweit abzugsfähig, als ihr Abzug bei der Einheitsbewertung des Betriebsvermögens durch Gesetz ausdrücklich zugelassen ist (vgl. a. § 103 Abs. 3 BewG). Nach § 103 BewG werden Schulden jedoch nur insoweit abgezogen, als sie mit der Gesamtheit oder einzelnen Teilen des gewerblichen Betriebs in wirtschaftlichem Zusammenhang stehen. Das so ermittelte Betriebsvermögen ergibt auf volle 1 000 DM nach unten abgerundet den Einheitswert des gewerblichen Betriebs.

Der so ermittelte Einheitswert einer Personengesellschaft wird auf die Mitunternehmer aufgeteilt und nur dort besteuert. Die Aufteilung erfolgt nach den (Unternehmenswert-)Anteilen, zu denen die Beteiligten an dem Vermögen zur gesamten Hand berechtigt sind (Abschn. 32f VStR). Ihre Forderungen und Verbindlichkeiten gegenüber der Gesellschaft werden dabei als Wirtschaftsgüter behandelt, die einem Mitunternehmer gehören und der Gesellschaft überlassen sind. Sie werden erst bei der Aufteilung dem jeweiligen Mitunternehmer vorweg zugerechnet.

Zum Ausgleich von Vermögensänderungen zwischen voneinander abweichenden Abschluß- und Feststellungszeitpunkten werden nach § 107 BewG Hinzu- bzw. Abrechnungen vorgenommen, insbesondere wenn diese Veränderungen Grundbesitz betreffen. Um bei der statistischen Darstellung diesbezügliche Doppelerfassungen zu vermeiden, wurden in diesen Fällen im Zuge der Tabellierung die Hinzurechnungen als eigene Position der Aktivseite zugewiesen. Die Abrechnungen nach § 107 BewG sind jetzt als eine Unterposition der Abrechnungen auf der Passivseite ausgewiesen.

Die Einheitswerte wurden für die wirtschaftlichen Einheiten des Betriebsvermögens grundsätzlich in Zeitabständen von drei Jahren allgemein festgestellt (Hauptfeststellung) und gelten i.d.R. für den folgenden Hauptfeststellungszeitraum (Zeitspanne bis zur nächsten Hauptfeststellung). In besonderen Fällen sind jedoch innerhalb dieses Zeitraums Wertfortschreibungen, Nachfeststellungen und Aufhebungen des Einheitswertes möglich. Durch Art. 26 des Gesetzes zur Umsetzung des Föderalen Konsolidierungsprogramms wurde die nächste Hauptfeststellung/-veranlagung für die wirtschaftlichen Einheiten des Betriebsvermögens auf den 1. Januar 1995 festgesetzt. Gem. § 18 AO 1977 ist das Finanzamt zuständig, in dessen Bezirk sich die Geschäftsleitung oder bei inländischen Betriebsstätten eines ausländischen Betriebs die inländische Betriebsstätte bzw. die bedeutendste inländische Betriebsstätte befand (Betriebsfinanzamt).

Durch die Übernahme der ertragsteuerlichen Werte werden die Positionen in den Erklärungsvordrucken und Bescheidmustern der Finanzverwaltung nach dem Bilanzrichtliniengesetz unterteilt und entsprechend gegliedert. Hierbei wurden 1995 die Wertberichtigungsposten hinzugenommen.

2 Durchführung der Statistik

2.1 Erhebungsunterlagen und Umfang

Zur Ermittlung der Einheitswerte der Gewerbebetriebe hatten die Steuerpflichtigen im Zusammenhang mit der Hauptveranlagung zur Vermögensteuer 1995 eine Vermögensaufstellung nach amtlichem Muster (Vordruck Vm 9/95) über die am Stichtag vorhandenen Besitz- und Schuldposten abzugeben. Im Zuge der daran anknüpfenden Einheitsbewertung wurden gemäß § 2 Abs. 5 Nr. 1 des Gesetzes über Steuerstatistiken in anonymisierter Form Daten für die Statistik der Einheitswerte der Gewerbebetriebe bereitgestellt.

Als Erhebungsunterlagen haben bei *personeller* Einheitsbewertung Durchschriften der Feststellungsbescheide - "Statistische Blätter"¹⁾ Vordruck Vm 6/95, Einheitswertbescheid für Gewerbebetriebe und Freie Berufe - gedient.

Bei *maschineller* Einheitsbewertung standen Datenträger der Rechenzentren der Landesfinanzbehörden mit entsprechenden anonymen Daten zur Verfügung.

Die Statistik umfaßt alle Gewerbebetriebe, für die aus steuerlichem Interesse im Zuge der Hauptfeststellung auf den 1. Januar 1995 ein Einheitswert von 1 000 DM und mehr ermittelt worden ist. Nicht einbezogen sind Betriebe, bei denen mit einem Gewerbekapital i.S. des Gewerbesteuergesetzes in Höhe von 120 000 DM und weniger zu rechnen war, sowie Betriebe, deren unabgerundetes Betriebsvermögen weniger als 1 000 DM betrug oder überschuldet war.

2.2 Erhebungsprogramm

Aufbau und Inhalt des Erhebungsprogramms 1995 entsprechen - dem Ausweis des Einheitswertbescheids folgend - im wesentlichen dem der vorangegangenen Sta-

1) Muster des Vordrucks ist im Anhang dieser Veröffentlichung abgedruckt.

tistik. Danach führen die sachlichen Gruppierungsmerkmale - meist in Kombination von Einheitswertgruppen, Rechtsformen und Wirtschaftszweigen - bundeseinheitlich zu dem in der Übersicht (S. 13) dargestellten Ergebnisschema.

Die in der Vermögensaufstellung für die Einheitsbewertung vorgegebenen Besitz- und Schuldposten lassen sich zu einem Bilanzschema zusammenfassen. Die Addition der Besitzposten zum Rohbetriebsvermögen entspricht - angelehnt an die Terminologie im Handelsrecht - der Aktivseite der Bilanz. Als Gegenposten auf die Passivseite fallen Schulden und sonstige Abzüge, passive Rechnungsabgrenzungsposten, Wertberichtigungsposten, Abrechnungen und der Einheitswert wie in der auf S. 14 dargestellten Untergliederung an. Die Abzüge aufgrund von Schachtelbeteiligungen können mit dem Posten „Einheitswert“ zum Eigenkapital zusammengefaßt werden, während die übrigen Passivposten als Fremdkapital gelten.

2.3 Aufgaben der Finanzämter

Die Mitwirkung der Finanzämter ist in der vom Bundesministerium der Finanzen herausgegebenen "Anleitung zur Ausfertigung der statistischen Erhebungsunterlagen für die Einheitswert- und Vermögensteuerstatistik 1995" im einzelnen geregelt worden.

2.4 Aufbereitung des Materials

Die aus den Feststellungsverfahren verfügbaren Datenträger der Finanzverwaltung wurden von den Statistischen Landesämtern nach dem bundeseinheitlichen Tabellenprogramm aufbereitet. Aus den Länderergebnissen sind nach Prüfung im Statistischen Bundesamt die nachstehend veröffentlichten Bundesergebnisse zusammengestellt worden. Zur Wahrung des Steuergeheimnisses mußte z.T. auf die Veröffentlichung von Ergebnissen in der vollen Gliederungstiefe des Tabellenprogramms verzichtet werden.

Rahmenkonzept des Tabellenprogramms 1995

Gliederung Gegenstand der Nachweisung	Einheitswertgruppe							Wirtschaftsbereich				Gebietseinheit ³⁾	
	max. 21 Gruppen von unter 3 000 bis 200 Mill. DM und mehr Einheitswert			max. 10 Gruppen von unter 10 000 bis 100 Mill. DM und mehr Einheitswert				max. 5-stellige Nr. der Systematik der Wirtschaftszweige Ausgabe 1993 Fassung für die Steuerstatistiken				Reg.-Bezirk, kreisfreie Stadt/Landkreis	
	in Verbindung mit												
	Rechtsform (9 Gruppen)			Wirtschaftsbereich (14 Abtlg. bzw. Unterabtlg.)				Ins- gesamt	natür- liche Personen	nichtnatürliche Personen		Ins- gesamt	dar. nicht- natürliche Personen
	Ins- gesamt	ohne Kapital- sammel- stellen ¹⁾	Kapital- sammel- stellen ¹⁾	Ins- gesamt	natür- liche Personen	nichtnatürliche Personen				Ins- gesamt	natür- liche Personen		
Gewerbebetriebe insgesamt.....	x	x	x	x	x	x	x	x	x	x	x		
dar :													
maschinell gelieferte Fälle ..	x	x	x					x	x	x	x		
Ausstehende Einlagen	x	x	x					x	x	x	x		
Anlagevermögen	x	x	x					x	x	x	x		
Immaterielle Vermögens- gegenstände	x	x	x					x	x	x	x		
Sachanlagen	x	x	x					x	x	x	x		
ini. Betriebsgrundstücke § 99 Abs. 1 Nr.2 BewG	x	x	x					x	x	x	x		
ini. Betriebsgrundstücke § 99 Abs. 1 Nr. 1 BewG	x	x	x					x	x	x	x		
dar.. nach § 129 Abs. 1 BewG ⁴⁾	x	x	x					x	x	x	x		
ausländ. Betriebsgrund- stücke	x	x	x					x	x	x	x		
Bodenschätze	x	x	x					x	x	x	x		
technische Anlagen u. Maschinen	x	x	x					x	x	x	x		
andere Anlagen, Betriebs- u. Geschäftsausstattung	x	x	x					x	x	x	x		
technische Anlagen u. Maschinen im Bau ⁵⁾	x	x	x					x	x	x	x		
Sachanlagen zusammen .. .	x	x	x					x	x	x	x		
Finanzanlagen	x	x	x					x	x	x	x		
Anlagevermögen zusammen	x	x	x					x	x	x	x		
Umlaufvermögen	x	x	x					x	x	x	x		
Vorratsvermögen	x	x	x					x	x	x	x		
Forderungen u. sonstige Vermögensgegenstände ..	x	x	x					x	x	x	x		
Wertpapiere, Schecks Kasse, Guthaben	x	x	x					x	x	x	x		
dar.: Wertpapiere ⁴⁾	x	x	x					x	x	x	x		
Schecks, Kasse, Guthaben ⁴⁾	x	x	x					x	x	x	x		
Umlaufvermögen zusammen ..	x	x	x					x	x	x	x		
Aktive Rechnungs- abgrenzungsposten	x	x	x					x	x	x	x		
Hinzurechnungen nach § 107 BewG	x	x	x					x	x	x	x		
Rohbetriebsvermögen insgesamt	x	x	x					x	x	x	x		
dar : maschinell gelieferte Fälle	x	x	x					x	x	x	x		
Schulden und sonstige Abzüge	x	x	x					x	x	x	x		
Rückstellungen zusammen ³⁾	x	x	x					x	x	x	x		
dar.: Pensionsver- pflichtungen	x	x	x					x	x	x	x		
Verbindlichkeiten	x	x	x					x	x	x	x		
Schulden u. sonst. Abzüge zusammen	x	x	x					x	x	x	x		
Passive Rechnungsabgren- zungsposten	x	x	x					x	x	x	x		
Wertberichtigungsposten .. .	x	x	x					x	x	x	x		
Abrechnungen	x	x	x					x	x	x	x		
Abzüge aufgrund von Schachtelbeteiligungen ..	x	x	x					x	x	x	x		
Schuldenüberhang aufgr. v Schachtelbeteiligungen ..	x	x	x					x	x	x	x		
Abrechnungen n. § 107 BewG	x	x	x					x	x	x	x		
Abrechnungen zusammen .. .	x	x	x					x	x	x	x		
Einheitswert (unabgerundet) ..	x	x	x	x	x	x	x	x	x	x	x		

1) Kreditinstitute, Versicherungsgewerbe und Beteiligungsgesellschaften.
2) OHG, KG und ähnliche Gesellschaften (§ 97 Abs. 1 Nr. 5 BewG).
3) Liegt nur in den Statistischen Landesämtern vor

4) Nur bei maschineller Datenlieferung.
5) Einschl. Anzahlungen auf Sachanlagen.
6) Einschl. Rücklagen nach dem Entwicklungsländer-Steuergesetz.

3 Methodische Hinweise

3.1 Gliederung der Vermögensaufstellung

Einheitswertstatistik 1995	
Aktivseite	Passivseite
A Ausstehende Einlagen	A Schulden und sonstige Abzüge 1. Rückstellungen (darunter: Pensionsverpflichtungen) 2. Verbindlichkeiten
B Anlagevermögen I Immaterielle Vermögensgegenstände II Sachanlagen 1. Betriebsgrundstücke 2. Bodenschätze 3. Technische Anlagen und Maschinen 4. Andere Anlagen, Betriebs- und Geschäftsausstattung 5. Technische Anlagen und Maschinen im Bau III Finanzanlagen	B Passive Rechnungsabgrenzungsposten C Wertberichtigungsposten D Abrechnungen 1. Abzüge aufgrund von Schachtelbeteiligungen 2. Schuldenüberhang aufgrund von Schachtelbeteiligungen 3. Abrechnungen nach § 107 BewG
C Umlaufvermögen I Vorratsvermögen II Forderungen und sonstige Vermögensgegenstände III Wertpapiere, Schecks, Kasse, Bankguth. u. ä.	E Einheitswert
D Aktive Rechnungsabgrenzungsposten	
E Hinzurechnungen nach § 107 BewG	

3.2 Begriffserklärungen

Umfang des Betriebsvermögens

Das Betriebsvermögen umfaßt alle Teile eines Gewerbebetriebs im Sinne des § 15 Abs. 1 und 2 des Einkommensteuergesetzes (EStG), die bei der steuerlichen Gewinnermittlung zum Betriebsvermögen gehören.

Der Umfang der in der Vermögensaufstellung zu erfassenden Wirtschaftsgüter wird bei bilanzierenden Einzelunternehmern durch den Ausweis in der Steuerbilanz bestimmt.

Ausnahmen gelten insbesondere für Betriebsgrundstücke und damit in Zusammenhang stehende Schulden, Erbbauzinsansprüche bzw. Erbbauzinsverpflichtungen und Rücklagen.

Bei nichtbilanzierenden Einzelunternehmern gehören alle Wirtschaftsgüter, die ausschließlich und unmittelbar für eigenbetriebliche Zwecke genutzt werden, zum Betriebsvermögen (notwendiges Betriebsvermögen). Wirtschaftsgüter, die zu mehr als 50 v.H. eigenbetrieblich genutzt werden, sind in vollem Umfang notwendiges Betriebsvermögen.

Nicht zum Betriebsvermögen gehören

- a) das Betriebsvermögen eines vom Eigentümer betriebenen Krankenhauses, wenn das Krankenhaus in dem Kalenderjahr, das dem Veranlagungszeitpunkt vorangeht, die Voraussetzung des § 67 Abs. 1 oder 2 der Abgabenordnung erfüllt hat. Ist das Betriebsvermögen des Krankenhauses negativ, wird dieser Wert berücksichtigt (§ 116 BewG);

- b) das Betriebsvermögen von Verkehrs-, Hafen- und Flugplatzbetrieben, soweit dieses dazu bestimmt ist, unter der Auflage der Betriebspflicht, der Beförderungspflicht (Kontrahierungspflicht) und des Tarifzwanges dem öffentlichen Verkehr unmittelbar zu dienen (§ 117 Nr. 2 BewG).

Grundstücke des Ehegatten, die als Betriebsgrundstücke dem Gewerbebetrieb des anderen Ehegatten zugerechnet worden sind, gehören zu dessen Betriebsvermögen. Dies gilt auch für den Grundbesitz des Ehegatten des Mitunternehmers einer Personengesellschaft, wenn die Ehegatten zusammen veranlagt werden.

Das einem Mitunternehmer gehörende Grundstück, das zu mehr als der Hälfte seines Werts betrieblichen Zwecken der Personengesellschaft dient, ist nicht Grundvermögen des Mitunternehmers, sondern gehört als Betriebsgrundstück zum Betriebsvermögen der Personengesellschaft.

Wirtschaftsgüter in den neuen Ländern und Berlin-Ost bleiben bei der Feststellung der Einheitswerte des Betriebsvermögens grundsätzlich außer Ansatz.

Freie Berufe

Dem Gewerbebetrieb steht die Ausübung eines freien Berufs im Sinne des § 18 Abs. 1 Nr. 1 und 2 EStG gleich. Das Vermögen, das der selbständigen Ausübung einer rein künstlerischen oder rein wissenschaftlichen Tätigkeit

dient, gehört deshalb auch zum Betriebsvermögen. Dies gilt nicht für Erfindungen, Urheberrechte sowie Originale urheberrechtlich geschützter Werke im Sinne des § 101 Nr. 2 BewG.

Doppelbesteuerungsabkommen

Wirtschaftsgüter, die nach Doppelbesteuerungsabkommen bei der deutschen Vermögensbesteuerung außer Ansatz bleiben, sind nicht anzugeben. Nach den Doppelbesteuerungsabkommen mit z. B. Argentinien, Brasilien, Spanien und der Schweiz unterliegt das in diesen Staaten belegene unbewegliche Vermögen eines in der Bundesrepublik Deutschland unbeschränkt Vermögensteuerpflichtigen, das nicht zu einer dort gelegenen Betriebsstätte gehört, der deutschen Vermögenssteuer.

Der Wert der Wirtschaftsgüter in Staaten, mit denen kein Doppelbesteuerungsabkommen besteht, wird – unbeschadet der im Ausland zu entrichtenden Steuern und Abgaben – bei der Vermögensbesteuerung mit dem gemeinen Wert erfaßt; der Wert muß deshalb in der Vermögensaufstellung enthalten sein.

Gemeiner Wert

Der gemeine Wert eines Wirtschaftsguts wird durch den Preis bestimmt, der im gewöhnlichen Geschäftsverkehr nach der Beschaffenheit des Wirtschaftsguts bei einer Veräußerung zu erzielen wäre. Dabei sind alle Umstände, die den Preis beeinflussen, zu berücksichtigen. Ungewöhnliche oder persönliche Verhältnisse bleiben außer Betracht.

Steuerbilanzwert

Die Vermögensaufstellung folgt weitgehend der Gliederung des § 266 des Handelsgesetzbuches (HGB).

Bei bilanzierenden Steuerpflichtigen entsprechen, soweit im folgenden nichts anderes bestimmt ist, die Steuerbilanzwerte den bewertungsrechtlichen Werten. Bei nichtbilanzierenden Steuerpflichtigen sind, soweit nichts anderes bestimmt ist, die Wirtschaftsgüter mit dem Teilwert eingetragen. Wirtschaftsgüter des abnutzbaren Anlagevermögens werden mit den ertragsteuerlichen Werten des Anlageverzeichnisses angesetzt.

Teilwert

Teilwert ist der Betrag, den ein Erwerber des ganzen Unternehmens im Rahmen des Gesamtkaufpreises für das einzelne Wirtschaftsgut ansetzen würde. Dabei ist davon auszugehen, daß der Erwerber das Unternehmen fortführt. In der Regel findet der Teilwert seine obere Grenze in den Wiederbeschaffungskosten für ein Wirtschaftsgut gleicher Art und Güte am Abschlußzeitpunkt, seine untere Grenze in dem Material- oder Schrottwert.

Ausstehende Einlagen

Bei Kapitalgesellschaften gehören die eingeforderten ausstehenden Einlagen zum Betriebsvermögen (§ 272 Abs. 1 HGB).

Immaterielle Vermögensgegenstände

Es werden auch Lizenzen an Konzessionen, gewerblichen Schutzrechten und ähnlichen Rechten und Werten nachgewiesen.

Geschäfts- oder Firmenwerte sind enthalten, soweit sie entgeltlich erworben worden sind. Bei nichtbilanzierenden Steuerpflichtigen sind dabei die fortgeführten Anschaffungskosten angesetzt.

Betriebe der Land- und Forstwirtschaft

Für inländische Betriebe der Land- und Forstwirtschaft nach § 99 Abs. 1 Nr. 2 BewG – darunter fallen auch Stückländereien – ist der Einheitswert anzugeben, der auf den 1. Januar 1964 oder einen späteren Feststellungszeitpunkt nach den Wertverhältnissen vom 1.1.1964 festgestellt worden ist.

Land- und forstwirtschaftliches Vermögen im Beitrittsgebiet wird hiervon abweichend mit dem Ersatzwirtschaftswert nach § 125 BewG angesetzt, wenn es für die Aufteilung des Betriebsvermögens nach § 136 Nr. 3 BewG benötigt wird.

Inländische Betriebsgrundstücke außerhalb des Beitrittsgebiets

Für inländische Betriebsgrundstücke einschließlich Grundstücke im Zustand der Bebauung nach § 99 Abs. 1 Nr. 1 BewG ist der Einheitswert anzugeben, der auf den 1. Januar 1964 oder auf einen späteren Feststellungszeitpunkt nach den Wertverhältnissen vom 1.1.1964 festgestellt worden ist. Der Zuschlag von 40 v.H. (§ 121 a BewG) ist darin enthalten.

Inländische Betriebsgrundstücke im Beitrittsgebiet

Für Grundstücke im Beitrittsgebiet (§ 129 Abs. 1 BewG) wird, soweit sich die wirtschaftliche Einheit eines Gewerbebetriebs auf das Beitrittsgebiet und auf das übrige Bundesgebiet erstreckt, das Betriebsvermögen nach § 136 Nr. 3 BewG aufgeteilt.

Ausländische Betriebsgrundstücke

Ausländische Betriebsgrundstücke werden mit dem gemeinen Wert in DM vom Stichtag bewertet.

Bodenschätze

Bodenschätze, wie z. B. Kohle, Kali, Mineralien, Erdöl, Steine, Ziegellehm, Kies, Sand, Bims, werden berücksichtigt, wenn sie in der Bilanz oder im Anlageverzeichnis gesondert ausgewiesen sind.

Technische Anlagen und Maschinen im Bau

Angegeben werden die im Bau befindlichen technischen Anlagen und Maschinen sowie andere Anlagen, Betriebs- und Geschäftsausstattungen; ebenso die hierauf geleisteten Anzahlungen.

Grundstücke im Zustand der Bebauung sind bei den zutreffenden Betriebsgrundstücken enthalten.

Finanzanlagen

Hier gelten folgende Besonderheiten:

- Beteiligungen an inländischen Personengesellschaften sind mit dem Anteil am Einheitswert angesetzt. Hier sind auch atypische stille Beteiligungen angegeben. Beteiligungen an ausländischen Personengesellschaften werden mit dem gemeinen Wert in DM erfaßt.
- Anteile an Kapitalgesellschaften außerhalb des Beitrittsgebiets, festverzinsliche Wertpapiere, Schuldbuchforderungen sowie Zero-Bonds, die am Stichtag an einer deutschen Börse zum amtlichen Handel oder zum geregelten Markt zugelassen oder in den geregelten Freiverkehr einbezogen sind, werden mit dem niedrigsten am Stichtag für sie notierten Kurs angesetzt. Liegt am Stichtag keine Notierung vor, ist der letzte innerhalb von 30 Tagen vor dem Stichtag notierte Kurs maßgeblich.
- Anteile an Kapitalgesellschaften ohne Kurswert (z. B. GmbH-Anteile) sind mit dem gemeinen Wert vom 31.12. des Kalenderjahres, das dem Stichtag vorangeht, angesetzt. Dieser Wert wird vom Finanzamt in einem besonderen Verfahren festgestellt.
- Festverzinsliche Wertpapiere, die keinen Kurswert haben, werden mit dem Nennwert berücksichtigt, sofern nicht, z. B. im Vergleich mit gleichartig ausgestatteten notierten Wertpapieren, eine abweichende Bewertung in Betracht kommt.
- Für die Bewertung ausländischer börsengängiger Wertpapiere, die im Inland keinen Kurswert haben, werden Kurse des Emissionslandes herangezogen.
- Steuerfrei sind Anteile an Kapitalgesellschaften im Beitrittsgebiet, sofern deren Geschäftsleitung nicht nach dem 31.12.1990 in das Beitrittsgebiet verlegt worden ist (§ 136 Nr. 4 BewG).

Hierher gehören auch Ausleihungen, das sind Forderungen aus Kapitalhingabe für eine längere Zeit mit Rückzahlungsverpflichtung, typische stille Beteiligungen und dgl.

Ausleihungen an Personengesellschaften, mit denen ein Beteiligungsverhältnis besteht, sind im Einheitswertanteil enthalten.

Bei nicht bilanzierenden Steuerpflichtigen werden Ausleihungen grundsätzlich mit dem Nennwert in DM bewertet, wenn nicht besondere Umstände einen höheren oder geringeren Wert begründen. Liegen die besonderen Umstände in einer hohen (über 10 v. H.), niedrigen (unter 4 v. H.) oder fehlenden Verzinsung, dann wird der Kapitalwert vom Finanzamt berechnet.

Unverzinsliche Ausleihungen werden nicht abgezinst, wenn

- a) der Unverzinslichkeit wirtschaftliche Nachteile gegenüberstehen oder
- b) die Restlaufzeit am Stichtag nicht mehr als 1 Jahr beträgt.

Ausleihungen mit einem Zinssatz unter 4 v. H. werden nicht abgezinst, wenn

- a) der niedrigen Verzinsung wirtschaftliche Nachteile gegenüberstehen,
- b) die Restlaufzeit am Stichtag weniger als 4 Jahre beträgt oder
- c) die Ausleihungen am Stichtag mit einer Kündigungsfrist von unter 4 Jahren kündbar sind.

Ausleihungen mit einem Zinssatz über 10 v. H. werden nicht aufgezinnt, wenn

- a) der hohen Verzinsung wirtschaftliche Vorteile gegenüberstehen oder
- b) die Restlaufzeit am Stichtag weniger als 4 Jahre beträgt.

Sachverhalte, die ausschließlich in der Person des Steuerpflichtigen begründet sind, können nicht als besondere Umstände angesehen werden.

Vorratsvermögen

Bei nichtbilanzierenden Steuerpflichtigen ist das Vorratsvermögen mit dem Teilwert anzugeben. Der Teilwert deckt sich in der Regel mit den Wiederbeschaffungskosten oder Wiederherstellungskosten für Wirtschaftsgüter gleicher Art und Güte am Bewertungsstichtag. Bei Roh-, Hilfs- und Betriebsstoffen sind die Wiederbeschaffungskosten regelmäßig aus den Tagespreisen vom Stichtag abzuleiten. Der Teilwert für Erzeugnisbestände ist entsprechend den ertragsteuerlichen Grundsätzen zu ermitteln.

Forderungen und sonstige Vermögensgegenstände

Hierzu gehören auch Altenteils-, Nießbrauchs- und Rentenansprüche.

Bei nichtbilanzierenden Steuerpflichtigen werden Forderungen grundsätzlich mit dem Nennwert in DM bewertet, wenn nicht besondere Umstände einen höheren oder geringeren Wert begründen, Altenteils-, Nießbrauchs- und Rentenansprüche mit dem Kapitalwert.

Hier werden auch Forderungen gegen verbundene Unternehmen und Forderungen gegen Unternehmen, mit

denen ein Beteiligungsverhältnis besteht, erfaßt. Soweit es sich hierbei um Forderungen gegen Personengesellschaften handelt, sind sie nur anzugeben, wenn sie nicht im Einheitswertanteil enthalten sind.

Ferner zählen hierzu Steuererstattungs-/vergütungsansprüche sowie Rechte auf Erbbauzins.

Das Recht auf Erbbauzins ist ertragsteuerlich nicht als Forderung berücksichtigt. Es wird jedoch bei der Ermittlung des Einheitswerts des Betriebsvermögens vom Finanzamt mit seinem Kapitalwert angesetzt.

Wertpapiere

Hier werden Anteile an verbundenen Unternehmen, eigene Anteile sowie sonstige Wertpapiere des Umlaufvermögens nachgewiesen.

Schecks, Kassenbestand usw.

Bargeld, Guthaben bei Kreditinstituten usw. werden mit dem Nennwert in DM angesetzt. Bei nichtbilanzierenden Steuerpflichtigen sind ausländische Währungen mit dem Umrechnungskurs angegeben, der für den Stichtag im Bundessteuerblatt Teil I abgedruckt ist.

Aktive Rechnungsabgrenzungsposten

Hier sind auch die auf das Vorratsvermögen entfallenden gezahlten Zölle und Steuern enthalten.

Hinzu-/Abrechnungen nach § 107 BewG

Ausgleichsposten für Vermögensänderungen bei Betrieben mit Abschlußzeitpunkten, die vom Feststellungszeitpunkt (1.1.1995) abweichen.

Rohbetriebsvermögen

Summe der nach steuerrechtlichen Vorschriften bewerteten Wirtschaftsgüter des Gewerbebetriebs.

Schulden und sonstige Abzüge

Abziehbar sind nur Schulden und sonstige nach dem BewG zulässigen Abzüge, die mit der Gesamtheit oder mit einzelnen Teilen des Gewerbebetriebs in wirtschaftlichem Zusammenhang stehen. Nicht abziehbar sind Schulden in Zusammenhang mit Grundstücken, die nicht Betriebsgrundstücke im Sinne des § 99 BewG sind. Schulden, die mit einem dem Betrieb dienenden Grundstück oder Grundstücksteil des Ehegatten des Betriebsinhabers oder eines Gesellschafters einer Personengesellschaft in wirtschaftlichem Zusammenhang stehen, sind selbst dann nicht abzugsfähig, wenn das Grundstück ein Betriebsgrundstück im Sinne des § 99 BewG ist. Stehen Schulden in wirtschaftlichem Zusammenhang mit Wirtschaftsgütern, die z. B. nach § 101 BewG nicht zum Betriebsvermögen gehören, sind sie nicht abzugsfähig.

Rücklagen sind nur insoweit abzugsfähig, als ihr Abzug bei der Einheitsbewertung des Betriebsvermögens durch Gesetz ausdrücklich zugelassen ist. Die Rücklage nach dem Entwicklungsländer-Steuergesetz ist daher abziehbar.

Pensionsverpflichtungen

Pensionsverpflichtungen, bei denen der Teilwert der Pensionsverpflichtung als Bemessungsgrundlage für die Beitragszahlung an den Träger der Insolvenzversicherung zu ermitteln ist (§ 10 Abs. 3 Nr. 1 des Gesetzes zur Verbesserung der betrieblichen Altersversorgung v. 19.12.1974, BGBl. I S. 3610, zuletzt geändert durch Artikel 33 des Gesetzes vom 18.12.1989, BGBl. I S. 2261), sind höchstens mit dem Teilwert nach § 6 a Abs. 3 des EStG anzusetzen.

Verbindlichkeiten

Hierher gehören insbesondere alle Schulden, für die ein Grundpfandrecht, z. B. eine Hypothek oder eine Grundschuld im Grundbuch eingetragen ist.

Bei nichtbilanzierenden Steuerpflichtigen werden Schulden grundsätzlich mit dem Nennwert in DM bewertet, wenn nicht besondere Umstände einen höheren oder geringeren Wert begründen. Die Berechnung des Kapitalwerts erfolgt ggf. durch das Finanzamt (vergl. Finanzanlagen). Erbbauzinsverpflichtungen sind ertragsteuerlich nicht als Schuldposten berücksichtigt. Sie sind jedoch bei der Ermittlung des Einheitswerts des Betriebsvermögens mit ihrem Kapitalwert abzugsfähig.

Zu den Verbindlichkeiten gehören auch betriebliche Steuerschulden, Altenteils-, Nießbrauchs- und Rentenlasten. Bei nichtbilanzierenden Steuerpflichtigen sind die Altenteils-, Nießbrauchs- und Rentenlasten mit dem Kapitalwert zu bewerten.

Wertberichtigungen und passive Rechnungsabgrenzungsposten werden gesondert nachgewiesen.

Abzüge aufgrund von Schachtelbeteiligungen

Unter den in § 102 BewG genannten Voraussetzungen gewährte Vergünstigung für Schachtelgesellschaften zur Vermeidung doppelter Besteuerung. Um den Aussagewert über die effektive Belastung des Betriebsvermögens zu verbessern, werden diese Abzüge gesondert ausgewiesen. Für Bilanzstrukturdarstellungen ergibt die Summe aus den Schachtelbeteiligungen und dem Einheitswert das "Eigenkapital".

Schuldenüberhang bei Schachtelbeteiligungen

In wirtschaftlichem Zusammenhang mit einer inländischen Schachtelbeteiligung stehende Schulden können bei der Einheitsbewertung eines Gewerbebetriebs insoweit abgezogen werden, als sie den Wert der Schachtelbeteiligung übersteigen (Schuldenüberhang).

Einheitswert

Im Einheitswertbescheid auf volle 1 000 DM nach unten abgerundeter Wert des Betriebsvermögens, das sich aus der Saldierung des Rohbetriebsvermögens mit den Schulden und sonstigen Abzügen, dem Schuldenüberhang sowie den Abzügen aufgrund von Schachtelbeteiligungen ergibt. Um die Aufbereitung und Auswertung des tabellierten Materials zu erleichtern, wird statistisch allerdings der unabgerundete Einheitswert des Betriebsvermögens erfaßt und ausgewiesen.

3.3 Wirtschaftssystematische Zuordnung

Die Tiefengliederung nach Wirtschaftszweigen anhand von Gewerbekezzahlen, die immanenter Bestandteil der Ordnungsangaben in den Veranlagungsdateien der Finanzverwaltung sind, ist ein wesentliches Merkmal verschiedener Steuerstatistiken. Die GKZ wird dem Steuerpflichtigen in erster Linie für statistische, aber auch finanzadministrative Zwecke (z.B. der Betriebsprüfung) entsprechend der Klassifikation der jeweils geltenden WZ-Systematik, die die Grundlage für die Einordnung der

wirtschaftlichen Institutionen bildet, zugeteilt und fortgeschrieben. Seit 1993 gibt es eine neue EU-weit harmonisierte Klassifikation der Wirtschaftszweige, die NACE-Rev. 1, in der für die Steuerstatistiken gültigen Tiefengliederung. Gegenüber der 1 062 Positionen umfassenden maximalen, auf nationaler Ebene möglichen Tiefengliederung (WZ 93) sind für die Steuerstatistiken nur 834 Fünfsteller zugelassen, von denen in dieser Statistik 3 nicht besetzt sind. Um den genauen Inhalt jeder Gliederungsposition festzustellen, empfiehlt es sich, in Zweifelsfällen auf die entsprechende Position der Klassifikation der Wirtschaftszweige (Grundsystematik mit Erläuterungen), Ausgabe 1993 zurückzugreifen.

Aus der Tatsache, daß der Gewerbebetrieb nach geltendem Recht als ganzes bewertet wird, folgt, daß seine branchenmäßige Zuordnung nur einheitlich, d.h. für die gesamten Aktivitäten des erklärungspflichtigen Betriebsinhabers erfolgen kann. Maßgebend ist dabei der Schwerpunkt der wirtschaftlichen Tätigkeit, der sich bei verschiedenen Tätigkeiten nach dem Anteil der Wertschöpfung bemißt. Bei Mehrbetriebsunternehmen unterschiedlicher Branchenzugehörigkeit ist für jeden Betrieb die jeweils zutreffende GKZ zu vergeben.

Tabellenteil

1 Zusammenfassende Übersichten

1 Zusammenfassende Übersichten

1.1 Zahl der Gewerbebetriebe mit festgestelltem Einheitswert auf den 1.1.1995

Unternehmensform	Gewerbebetriebe		darunter			
			Betriebe mit inländischen Betriebsgrundstücken ¹⁾		Betriebe mit Schulden und sonstigen Abzügen	
	Anzahl	%	Anzahl	%	Anzahl	%
Einschl. Kreditinstitute, Versicherungsgewerbe und Beteiligungsgesellschaften						
Natürliche Personen	163 991	27,3	77 156	50,6	158 048	27,8
Nichnatürliche Personen ²⁾	436 344	72,7	75 251	49,4	411 050	72,2
zusammen	600 335	100,0	152 407	100,0	569 098	100,0
Ohne Kreditinstitute, Versicherungsgewerbe und Beteiligungsgesellschaften						
Natürliche Personen	162 841	29,8	77 025	52,0	156 984	30,2
Nichnatürliche Personen ²⁾	382 851	70,2	71 222	48,0	363 209	69,8
zusammen	545 692	100,0	148 247	100,0	520 193	100,0

¹⁾ Nur Betriebsgrundstücke im Sinne des § 99 Abs. 1 Nr. 1 BewG

²⁾ Einschl. der Personengesellschaften im Sinne des § 97 Abs. 1 Nr. 5 BewG

1.2 Vermögensaufstellung der Gewerbebetriebe mit festgestelltem Einheitswert auf den 1.1.1995

Besitz- und Schuldposten	Insgesamt		Natürliche Personen		Nichnatürliche Personen ¹⁾	
	Beträge					
	Mill. DM	%	Mill. DM	%	Mill. DM	%
Einschl. Kreditinstitute, Versicherungsgewerbe und Beteiligungsgesellschaften						
Anlagevermögen						
Immaterielle Vermögensgegenstände	51 982	2,2	919	1,7	51 063	2,2
Betriebsgrundstücke	205 255	8,7	20 222	37,8	165 033	8,0
Bodenschätze	1 007	0,0	76	0,1	931	0,0
Technische Anlagen und Maschinen	228 350	9,6	4 797	9,0	221 553	9,6
Sonstige Sachanlagen	413 835	17,6	12 442	23,2	401 392	17,5
Finanzanlagen	1 455 253	61,8	15 063	28,1	1 440 190	62,6
zusammen	2 353 681	100,0	53 519	100,0	2 300 161	100,0
Umlaufvermögen						
Vorratsvermögen	517 184	8,8	22 663	34,9	494 522	8,6
Sonstiges Umlaufvermögen	5 328 868	91,2	42 241	65,1	5 286 627	91,4
zusammen	5 846 052	100,0	64 903	100,0	5 781 149	100,0
Andere Aktivposten	30 896		695		30 200	
Rohbetriebsvermögen	8 230 629		119 118		8 111 511	
Schulden und sonstige Abzüge	6 772 778	100,0	54 435	100,0	6 718 343	100,0
darunter:						
Pensionsverpflichtungen	236 771	3,5	282	0,5	236 488	3,5
Verbindlichkeiten	6 138 677	90,6	50 494	92,8	6 088 184	90,6
Andere Passivposten	405 633	100,0	308	100,0	405 325	100,0
darunter:						
Abzüge aufgrund von Schachtelbeteiligungen	328 584	81,0	-	-	328 584	81,1
Einheitswert	1 052 218		64 375		967 843	
Ohne Kreditinstitute, Versicherungsgewerbe und Beteiligungsgesellschaften						
Anlagevermögen						
Immaterielle Vermögensgegenstände	48 642	4,3	904	1,7	47 738	4,5
Betriebsgrundstücke	185 466	16,6	20 198	37,9	165 268	15,5
Bodenschätze	1 000	0,1	76	0,1	924	0,1
Technische Anlagen und Maschinen	220 744	19,7	4 794	9,0	215 950	20,3
Sonstige Sachanlagen	239 114	21,4	12 378	23,2	226 736	21,3
Finanzanlagen	423 544	37,9	15 003	28,1	408 541	38,4
zusammen	1 118 510	100,0	53 354	100,0	1 065 156	100,0
Umlaufvermögen						
Vorratsvermögen	502 775	30,7	22 624	35,1	480 151	30,6
Sonstiges Umlaufvermögen	1 132 791	69,3	41 819	64,9	1 090 972	69,4
zusammen	1 635 566	100,0	64 443	100,0	1 571 123	100,0
Andere Aktivposten	13 867		692		13 175	
Rohbetriebsvermögen	2 767 943		118 489		2 649 454	
Schulden und sonstige Abzüge	1 739 810	100,0	54 112	100,0	1 685 698	100,0
darunter:						
Pensionsverpflichtungen	187 956	10,8	281	0,5	187 675	11,1
Verbindlichkeiten	1 296 134	74,5	50 223	92,8	1 245 911	73,9
Andere Passivposten ²⁾	235 210	100,0	306	100,0	234 904	100,0
darunter:						
Abzüge aufgrund von Schachtelbeteiligungen	193 543	82,3	-	-	193 543	82,4
Einheitswert	792 923		64 072		728 851	

¹⁾ Einschl. der Personengesellschaften im Sinne des § 97 Abs. 1 Nr. 5 BewG

²⁾ Einschl. Wertberichtigungsposten

1 Zusammenfassende Übersichten

1.3 Rohbetriebsvermögen, Schulden und Abrechnungen sowie Einheitswert der Gewerbebetriebe auf den 1.1.1995 nach Einheitswertgruppen *)

Einheitswertgruppe von ... bis unter ... DM	Gewerbe- betriebe	Anlagevermögen			Umlaufvermögen		Andere Aktiv- posten 2)	Roh- betriebs- vermögen	Schulden und Abrech- nungen 3)	Ein- heits- wert
		Insgesamt 1)	darunter		Insgesamt	dar. Vorrats- vermögen				
			Sach- anlagen	Finanz- anlagen						
Anzahl	Mill. DM									
Grundzahlen										
unter 3 000	3 988	434	336	75	1 170	458	26	1 631	1 623	8
3 000 - 6 000	5 262	570	454	86	1 666	532	33	2 269	2 245	24
6 000 - 10 000	6 843	1 071	693	328	2 086	836	68	3 225	3 170	55
10 000 - 20 000	18 718	1 945	1 590	203	5 623	2 132	109	7 677	7 396	281
20 000 - 30 000	22 462	2 263	1 793	318	6 267	2 314	141	8 670	8 107	563
30 000 - 40 000	22 090	2 388	1 869	382	6 259	2 368	139	8 786	8 012	774
40 000 - 50 000	29 851	3 724	2 461	956	9 123	3 029	213	13 061	11 699	1 361
50 000 - 70 000	65 341	8 829	6 437	1 663	24 767	7 672	491	34 087	30 330	3 757
70 000 - 100 000	48 487	10 500	6 781	3 267	24 820	8 068	419	35 740	31 658	4 082
100 000 - 150 000	63 503	14 578	9 488	4 411	36 211	12 489	621	51 409	43 601	7 808
150 000 - 250 000	75 500	17 884	14 244	2 729	51 074	17 813	724	69 682	55 002	14 680
250 000 - 500 000	76 810	34 859	25 075	7 229	78 551	27 880	1 072	114 482	87 502	26 980
500 000 - 1 Mill.	46 203	42 187	29 875	10 728	84 884	28 758	1 078	128 149	96 028	32 121
1 Mill. - 2,5 Mill.	31 946	67 987	49 087	22 018	125 749	41 212	1 374	195 109	145 738	49 371
2,5 Mill. - 5 Mill.	12 518	64 671	41 098	21 035	100 489	31 844	981	166 141	122 408	43 733
5 Mill. - 10 Mill.	7 558	69 683	42 883	23 383	108 151	33 985	915	178 749	125 732	53 017
10 Mill. - 20 Mill.	4 236	84 358	50 613	29 889	118 524	36 651	1 280	204 162	144 937	59 226
20 Mill. - 50 Mill.	2 750	122 143	64 268	51 946	159 926	46 128	1 061	283 130	199 013	84 117
50 Mill. - 100 Mill.	883	100 507	51 122	43 896	108 490	30 014	804	209 800	148 705	61 095
100 Mill. - 200 Mill.	419	121 675	55 969	61 383	106 903	24 905	644	229 222	171 922	57 300
200 Mill. und mehr	324	346 255	196 188	137 631	474 839	143 587	1 674	822 762	530 190	292 572
Insgesamt ...	545 682	1 118 510	646 324	423 544	1 635 566	502 775	13 867	2 767 943	1 975 020	792 923
Prozent										
unter 3 000	0,7	0,0	0,1	0,0	0,1	0,1	0,2	0,1	0,1	0,0
3 000 - 6 000	1,0	0,1	0,1	0,0	0,1	0,1	0,2	0,1	0,1	0,0
6 000 - 10 000	1,3	0,1	0,1	0,1	0,1	0,2	0,5	0,1	0,2	0,0
10 000 - 20 000	3,4	0,2	0,2	0,0	0,3	0,4	0,8	0,3	0,4	0,0
20 000 - 30 000	4,1	0,2	0,3	0,1	0,4	0,5	1,0	0,3	0,4	0,1
30 000 - 40 000	4,0	0,2	0,3	0,1	0,4	0,5	1,0	0,3	0,4	0,1
40 000 - 50 000	5,5	0,3	0,4	0,2	0,6	0,6	1,5	0,5	0,6	0,2
50 000 - 70 000	12,0	0,8	1,0	0,4	1,5	1,5	3,5	1,2	1,5	0,5
70 000 - 100 000	8,9	0,9	1,0	0,8	1,5	1,6	3,0	1,2	1,6	0,5
100 000 - 150 000	11,6	1,3	1,5	1,0	2,2	2,5	4,5	1,9	2,2	1,0
150 000 - 250 000	13,8	1,6	2,2	0,6	3,1	3,5	5,2	2,5	2,8	1,9
250 000 - 500 000	14,1	3,1	3,9	1,7	4,8	5,5	7,7	4,1	4,4	3,4
500 000 - 1 Mill.	8,5	3,8	4,6	2,5	5,2	5,7	7,8	4,6	4,9	4,1
1 Mill. - 2,5 Mill.	5,9	6,1	6,7	5,2	7,7	8,2	9,9	7,0	7,4	6,2
2,5 Mill. - 5 Mill.	2,3	5,8	6,4	5,0	6,1	6,3	7,1	6,0	6,2	5,5
5 Mill. - 10 Mill.	1,4	6,2	6,6	5,5	6,6	6,8	6,6	6,5	6,4	6,7
10 Mill. - 20 Mill.	0,8	7,5	7,8	7,1	7,2	7,3	9,2	7,4	7,3	7,5
20 Mill. - 50 Mill.	0,5	10,9	9,9	12,3	9,8	9,2	7,6	10,2	10,1	10,6
50 Mill. - 100 Mill.	0,2	9,0	7,9	10,4	6,6	6,0	5,8	7,6	7,5	7,7
100 Mill. - 200 Mill.	0,1	10,9	8,7	14,5	6,5	5,0	4,6	8,3	8,7	7,2
200 Mill. und mehr	0,1	31,0	30,4	32,5	29,0	28,6	12,1	29,7	26,8	36,9
Insgesamt ...	100	100	100	100	100	100	100	100	100	100
Rohbetriebsvermögen = 100 %										
unter 3 000	X	26,6	20,6	4,6	71,7	28,1	1,6	100	99,5	0,5
3 000 - 6 000	X	25,1	20,0	3,8	73,5	27,8	1,4	100	99,0	1,0
6 000 - 10 000	X	33,2	21,5	10,2	64,7	25,9	2,1	100	98,3	1,7
10 000 - 20 000	X	25,3	20,7	2,7	73,2	27,8	1,4	100	96,3	3,7
20 000 - 30 000	X	26,1	20,7	3,7	72,3	26,7	1,6	100	93,5	6,5
30 000 - 40 000	X	27,2	21,3	4,3	71,2	27,0	1,6	100	91,2	8,8
40 000 - 50 000	X	28,5	18,8	7,3	69,8	23,2	1,6	100	89,6	10,4
50 000 - 70 000	X	25,9	18,9	4,9	72,7	22,5	1,4	100	89,0	11,0
70 000 - 100 000	X	29,4	19,0	9,1	69,4	22,6	1,2	100	88,6	11,4
100 000 - 150 000	X	28,4	18,5	8,6	70,4	24,3	1,2	100	84,8	15,2
150 000 - 250 000	X	25,7	20,4	3,9	73,3	25,6	1,0	100	78,9	21,1
250 000 - 500 000	X	30,4	21,9	6,3	68,6	24,4	0,9	100	76,4	23,6
500 000 - 1 Mill.	X	32,9	23,3	8,4	66,2	22,4	0,8	100	74,9	25,1
1 Mill. - 2,5 Mill.	X	34,8	22,1	11,3	64,5	21,1	0,7	100	74,7	25,3
2,5 Mill. - 5 Mill.	X	38,9	24,7	12,7	60,5	19,2	0,6	100	73,7	26,3
5 Mill. - 10 Mill.	X	39,0	24,0	13,1	60,5	19,0	0,5	100	70,3	29,7
10 Mill. - 20 Mill.	X	41,3	24,8	14,6	58,1	18,0	0,6	100	71,0	29,0
20 Mill. - 50 Mill.	X	43,1	22,7	18,3	56,5	16,3	0,4	100	70,3	29,7
50 Mill. - 100 Mill.	X	47,9	24,4	20,9	51,7	14,3	0,4	100	70,9	29,1
100 Mill. - 200 Mill.	X	53,1	24,4	26,8	46,6	10,9	0,3	100	75,0	25,0
200 Mill. und mehr	X	42,1	23,8	16,7	57,7	17,5	0,2	100	64,4	35,6
Insgesamt ...	X	40,4	23,4	15,3	59,1	18,2	0,5	100	71,4	28,6

*) Ohne Kreditinstitute, Versicherungsgewerbe und Beteiligungsgesellschaften.
 1) Einschl. immaterieller Vermögensgegenstände.
 2) Aktive Rechnungsabgrenzungsposten und Hinzurechnungen nach § 107 BewG.
 3) Einschl. passive Rechnungsabgrenzungsposten und Wertberichtigungen.

1 Zusammenfassende Übersichten

1.4 Anteile der Betriebe mit Betriebsgrundstücken und mit Schulden an der Gesamtzahl der Gewerbebetriebe in den Einheitswertgruppen 1995 *)

Einheitswertgruppe von ... bis unter ... DM	Gewerbebetriebe	darunter			
		Betriebe mit inländischen Betriebsgrundstücken 1)		Betriebe mit Schulden und sonstigen Abzügen	
		Anzahl	%	Anzahl	%
unter 3 000	3 988	279	7,0	3 603	90,3
3 000 - 6 000	5 262	424	8,1	4 901	93,1
6 000 - 10 000	6 843	567	8,3	6 475	94,6
10 000 - 20 000	18 718	1 620	8,7	17 768	94,9
20 000 - 30 000	22 462	1 619	7,2	21 073	93,8
30 000 - 40 000	22 090	1 689	7,6	21 157	95,8
40 000 - 50 000	29 851	1 846	6,2	28 138	94,3
50 000 - 70 000	65 341	3 975	6,1	58 265	89,2
70 000 - 100 000	48 487	6 202	12,8	46 749	96,4
100 000 - 150 000	63 503	12 688	19,9	60 768	95,7
150 000 - 250 000	75 500	23 063	30,5	73 008	96,7
250 000 - 500 000	76 810	32 827	42,7	74 338	96,8
500 000 - 1 Mill.	46 203	23 452	50,8	44 605	96,5
1 Mill. - 2,5 Mill.	31 946	18 517	58,0	31 246	97,8
2,5 Mill. - 5 Mill.	12 518	7 982	63,8	12 241	97,8
5 Mill. - 10 Mill.	7 558	5 187	68,6	7 389	97,8
10 Mill. - 20 Mill.	4 236	3 058	72,2	4 167	98,4
20 Mill. - 50 Mill.	2 750	2 015	73,3	2 703	98,3
50 Mill. - 100 Mill.	883	661	74,9	868	98,3
100 Mill. - 200 Mill.	419	340	81,1	415	99,0
200 Mill. und mehr	324	256	79,0	316	97,5
Insgesamt ...	545 692	148 247	27,2	520 193	95,3

*) Ohne Kreditinstitute, Versicherungsgewerbe und Beteiligungsgesellschaften.
1) Nur Betriebsgrundstücke im Sinne des Par. 99 Abs. 1 Nr. 1 BewG.

1.5 Betriebsgrundstücke am 1.1.1995 nach Einheitswertgruppen

Einheitswertgruppe von ... bis unter ... DM	Betriebsgrundstücke											
	§ 99 Abs. 1 Nr. 2 BewG				§ 99 Abs. 1 Nr. 1 BewG.							
	inländische 1)				inländische 1)				ausländische			
Zahl der Betriebe	%	Mill. DM	%	Zahl der Betriebe	%	Mill. DM	%	Zahl der Betriebe	%	Mill. DM	%	
unter 3 000	10	0,2	3	0,3	282	0,2	68	0,0	2	0,3	0	0,0
3 000 - 6 000	6	0,1	0	0,0	430	0,3	80	0,0	-	-	-	-
6 000 - 10 000	18	0,3	1	0,0	570	0,4	119	0,1	1	0,2	0	0,0
10 000 - 20 000	45	0,8	2	0,2	1 637	1,1	311	0,2	5	0,9	1	0,1
20 000 - 30 000	48	0,9	2	0,2	1 631	1,1	290	0,1	12	2,0	3	0,2
30 000 - 40 000	42	0,8	3	0,3	1 705	1,1	339	0,2	9	1,5	3	0,2
40 000 - 50 000	53	1,0	3	0,3	1 857	1,2	366	0,2	13	2,2	6	0,5
50 000 - 70 000	108	1,9	7	0,6	4 010	2,6	674	0,3	27	4,6	1	0,1
70 000 - 100 000	154	2,8	5	0,5	6 228	4,1	1 027	0,5	25	4,3	5	0,4
100 000 - 150 000	242	4,4	11	1,1	12 730	8,4	2 076	1,0	36	6,1	25	1,9
150 000 - 250 000	432	7,8	25	2,4	23 148	15,2	4 427	2,2	48	8,2	18	1,3
250 000 - 500 000	531	9,6	45	4,2	32 963	21,6	9 381	4,6	61	10,4	18	1,4
500 000 - 1 Mill.	541	9,8	32	3,0	23 628	15,5	12 000	5,9	51	8,7	16	1,2
1 Mill. - 2,5 Mill.	786	14,2	41	3,8	18 917	12,4	18 136	8,9	53	9,0	21	1,6
2,5 Mill. - 5 Mill.	533	9,6	22	2,0	8 616	5,7	16 093	7,9	56	9,5	387	29,1
5 Mill. - 10 Mill.	603	10,9	44	4,1	5 924	3,9	18 276	9,0	42	7,1	63	4,7
10 Mill. - 20 Mill.	515	9,3	42	3,9	3 706	2,4	19 469	9,6	40	6,8	79	6,0
20 Mill. - 50 Mill.	452	8,2	193	18,1	2 581	1,7	23 917	11,8	44	7,5	160	12,0
50 Mill. - 100 Mill.	177	3,2	60	5,6	902	0,6	16 030	7,9	26	4,4	114	8,6
100 Mill. - 200 Mill.	130	2,3	86	8,0	530	0,3	16 487	8,1	19	3,2	90	6,8
200 Mill. und mehr	119	2,1	440	41,2	412	0,3	43 292	21,3	18	3,1	317	23,9
Insgesamt ...	5 545	100	1 069	100	152 407	100	202 857	100	588	100	1 328	100

1) Einschl. inländische Betriebsgrundstücke nach § 129 Abs. 1 BewG, bei maschineller Datenlieferung.

1 Zusammenfassende Übersichten

1.6 Anlagevermögen, Umlaufvermögen sowie Schulden und Abrechnungen im Verhältnis zum Rohbetriebsvermögen der Gewerbebetriebe in den Einheitswertgruppen *)

Einheitswertgruppe von ... bis unter ... DM	Anlagevermögen					Umlaufvermögen		Andere Aktivposten 2)	Schulden und Abrechnungen		Einheitswert
	Insgesamt 1)	Betriebsgrundstücke	Technische Anlagen und Maschinen	Sonstige Sachanlagen	Finanzanlagen	Insgesamt	Vorratsvermögen		Insgesamt 3)	darunter: Pensionsverpflichtungen	
	% des Rohbetriebsvermögens	% des Anlagevermögens				% des Rohbetriebsvermögens	% des Umlaufvermögens	% des Rohbetriebsvermögens	% der Schulden und Abrechnung	% des Rohbetriebsvermögens	
unter 3 000	26,6	16,3	15,2	45,8	17,2	71,7	39,2	1,6	99,5	2,7	0,5
3 000 - 6 000	25,1	13,8	15,9	49,9	15,1	73,5	37,9	1,4	99,0	2,9	1,0
6 000 - 10 000	33,2	11,2	11,9	41,5	30,7	64,7	40,1	2,1	98,3	2,7	1,7
10 000 - 20 000	25,3	16,0	15,0	50,8	10,5	73,2	37,9	1,4	96,3	2,8	3,7
20 000 - 30 000	26,1	13,0	16,3	50,0	14,1	72,3	36,9	1,6	93,5	2,7	6,5
30 000 - 40 000	27,2	14,3	15,6	48,4	16,0	71,2	37,8	1,6	91,2	3,3	8,8
40 000 - 50 000	28,5	10,1	13,4	42,6	25,7	69,8	33,2	1,6	89,6	2,4	10,4
50 000 - 70 000	25,9	7,7	13,3	52,0	18,8	72,7	31,0	1,4	89,0	3,0	11,0
70 000 - 100 000	29,4	9,8	9,9	44,8	31,1	69,4	32,5	1,2	88,6	3,1	11,4
100 000 - 150 000	28,4	14,4	12,0	38,8	30,3	70,4	34,5	1,2	84,8	3,9	15,2
150 000 - 250 000	25,7	24,9	13,5	41,2	15,2	73,3	34,9	1,0	78,9	3,8	21,1
250 000 - 500 000	30,4	26,9	12,3	32,7	20,7	68,6	35,5	0,9	76,4	3,6	23,6
500 000 - 1 Mill.	32,9	28,3	13,3	29,2	25,4	66,2	33,9	0,8	74,9	3,6	25,1
1 Mill. - 2,5 Mill.	34,8	26,3	13,2	23,9	32,4	64,5	32,8	0,7	74,7	4,1	25,3
2,5 Mill. - 5 Mill.	38,9	24,4	15,1	24,1	32,5	60,5	31,7	0,6	73,7	5,3	26,3
5 Mill. - 10 Mill.	39,0	24,6	18,4	18,6	33,6	60,5	31,4	0,5	70,3	6,7	29,7
10 Mill. - 20 Mill.	41,3	21,3	20,8	17,9	35,4	58,1	30,9	0,6	71,0	8,2	29,0
20 Mill. - 50 Mill.	43,1	17,6	19,8	15,2	42,5	56,5	28,8	0,4	70,3	10,1	29,7
50 Mill. - 100 Mill.	47,9	14,0	19,8	17,1	43,7	51,7	27,7	0,4	70,9	12,3	29,1
100 Mill. - 200 Mill.	53,1	11,2	19,3	15,5	50,4	46,6	23,3	0,3	75,0	12,8	25,0
200 Mill. und mehr ..	42,1	10,5	24,8	21,3	39,7	57,7	30,2	0,2	64,4	15,3	35,6
Insgesamt ...	40,4	16,6	19,7	21,5	37,9	59,1	30,7	0,5	71,4	9,5	28,6

- *) Ohne Kreditinstitute, Versicherungsgewerbe und Beteiligungsgesellschaften.
- 1) Einschl. immaterieller Vermögensgegenstände.
- 2) Aktive Rechnungsabgrenzungsposten und Hinzurechnungen nach § 107 BewG.
- 3) Einschl. passive Rechnungsabgrenzungsposten und Wertberichtigungen.

1.7 Gewerbebetriebe und Einheitswert 1995 nach zusammengefassten Einheitswertgruppen und Wirtschaftshauptbereichen

Prozent

Einheitswertgruppe von ... bis unter ... DM	Alle Wirtschafts-Bereiche		Land-u.Forstwirtschaft, Fischerei u. Fischzucht 1)		Bergbau u. Gew. v. Steinen u. Erden, Energie-u. Wasserversorgung		Verarbeitendes Gewerbe		Baugewerbe		Handel; Instandh. u. Rep.v. KFZ u. Gebrauchsgütern	
	Gewerbebetriebe	Einheitswert	Gewerbebetriebe	Einheitswert	Gewerbebetriebe	Einheitswert	Gewerbebetriebe	Einheitswert	Gewerbebetriebe	Einheitswert	Gewerbebetriebe	Einheitswert
unter 10 000	2,8	0,0	2,6	0,0	1,4	0,0	2,3	0,0	2,4	0,0	2,8	0,0
10 000 - 20 000	3,3	0,0	3,4	0,2	1,8	0,0	2,7	0,0	3,0	0,1	3,2	0,1
20 000 - 50 000	14,0	0,3	12,4	1,4	7,4	0,0	10,4	0,1	12,7	1,1	12,8	0,6
50 000 - 250 000	47,7	3,1	51,6	19,7	25,7	0,2	42,2	1,4	52,9	14,9	48,2	7,4
250 000 - 1 Mill.	21,0	5,8	25,3	35,2	23,0	0,9	23,8	3,3	23,1	24,7	23,7	13,8
1 Mill. - 5 Mill.	7,8	9,5	4,0	20,6	20,0	3,6	12,0	7,4	5,1	22,8	7,3	18,3
5 Mill. - 10 Mill.	1,5	5,8	0,3	6,2	7,4	3,9	2,8	5,5	0,4	7,1	1,0	8,9
10 Mill. - 50 Mill.	1,5	17,7	0,2	13,1	8,9	14,3	3,1	18,2	0,3	12,1	0,8	20,5
50 Mill. - 100 Mill.	0,2	8,3	0,0	3,6	1,6	8,3	0,4	8,2	0,0	3,4	0,1	7,9
100 Mill. und mehr	0,2	49,4	-	-	2,9	68,8	0,3	55,8	0,0	13,8	0,1	22,6
Zusammen	100	100	100	100	100	100	100	100	100	100	100	100

Einheitswertgruppe von ... bis unter ... DM	Gastgewerbe		Verkehr u. Nachrichtenübermittlung		Kredit- u. Versicherungsgewerbe		Grundst.-, Wohnungswesen, Verm.bewegl. Sachen usw		Erziehg., Unterr. Gesundh.-, Veterinär-, Sozialwes.		Erbringung sonst. öff. u. persönl. Dienstleistungen	
	Gewerbebetriebe	Einheitswert	Gewerbebetriebe	Einheitswert	Gewerbebetriebe	Einheitswert	Gewerbebetriebe	Einheitswert	Gewerbebetriebe	Einheitswert	Gewerbebetriebe	Einheitswert
unter 10 000	4,4	0,1	3,4	0,0	3,1	0,0	2,8	0,0	3,3	0,0	5,2	0,0
10 000 - 20 000	5,1	0,3	3,6	0,0	3,3	0,0	3,3	0,0	4,1	0,2	5,6	0,1
20 000 - 50 000	15,7	2,0	14,5	0,3	12,5	0,0	17,8	0,6	13,0	1,3	18,9	1,0
50 000 - 250 000	51,1	22,7	46,5	2,7	30,8	0,1	49,3	4,2	51,9	18,5	46,6	7,3
250 000 - 1 Mill.	20,9	32,5	22,0	5,4	8,2	0,2	16,3	7,3	24,2	28,8	16,8	11,1
1 Mill. - 5 Mill.	2,4	16,2	7,8	8,1	12,1	1,7	7,8	14,5	3,0	16,3	5,3	14,7
5 Mill. - 10 Mill.	0,2	5,7	1,0	3,8	8,5	2,9	1,3	8,2	0,4	7,1	0,7	7,4
10 Mill. - 50 Mill.	0,2	9,2	0,9	9,3	14,2	15,2	1,2	21,5	0,2	10,5	0,8	22,2
50 Mill. - 100 Mill.	0,0	3,1	0,1	4,0	3,2	10,7	0,1	8,4	0,0	4,7	0,1	6,1
100 Mill. und mehr	0,0	8,2	0,1	66,5	4,2	69,1	0,1	35,2	0,0	12,7	0,1	30,0
Zusammen	100	100	100	100	100	100	100	100	100	100	100	100

1) Soweit als gewerbliches Betriebsvermögen festgestellt.

1 Zusammenfassende Übersichten

1.8 Rohbetriebsvermögen, Schulden und Abrechnungen sowie Einheitswert der Gewerbebetriebe auf den 1.1.1995 nach Wirtschaftsbereichen

Wirtschaftsbereich	Gewerbebetriebe	Anlagevermögen			Umlaufvermögen		Andere Aktivposten 2)	Rohbetriebsvermögen	Schulden und Abrechnungen 3)	Einheitswert
		Insgesamt 1)	darunter		Insgesamt	dar. Vorratsvermögen				
			Sachanlagen	Finanzanlagen						
Anzahl	Mill. DM									

Grundzahlen

Land- u. Forstwirtschaft, Fischerei u. Fischzucht...	4 444	1 762	1 406	327	2 852	960	58	4 671	3 192	1 480
Bergbau u. Gew. v. Steinen u. Erden, Energie- u. Wasserversorgung.....	4 269	155 151	111 313	39 825	71 990	8 909	525	227 666	171 019	56 647
Verarbeitendes Gewerbe....	103 491	430 674	223 972	188 885	732 141	268 826	3 916	1 166 731	797 273	369 458
Baugewerbe.....	71 677	30 563	21 716	7 911	124 059	49 402	2 136	156 758	125 761	30 997
Handel; Instandh. u. Rep. v. KFZ u. Gebrauchsgütern....	171 416	138 486	79 517	47 805	375 579	136 419	2 734	516 799	377 769	139 030
Gastgewerbe.....	15 823	7 178	5 741	1 222	4 990	474	129	12 297	7 818	4 479
Verkehr u. Nachrichtenübermittlung.....	21 550	80 495	64 252	12 801	116 075	4 110	1 056	197 626	154 744	42 882
Kredit- u. Versicherungsgewerbe.....	9 765	1 090 837	193 320	895 241	4 156 314	11 179	16 577	5 263 728	5 060 310	203 418
Grundst., Wohnungswesen, Verm. bewegl. Sachen usw....	163 996	384 084	126 054	249 506	230 907	33 682	3 236	618 227	433 560	184 667
Erziehg., Unterr.; Gesundh., Veterinär-, Sozialwesen...	14 465	4 787	3 890	537	5 741	343	66	10 594	5 296	5 299
Erbringung sonst. öff. u. persönl. Dienstleistungen.	19 439	29 664	15 265	11 193	25 403	2 881	464	55 532	41 670	13 862
Insgesamt	600 335	2 353 681	846 446	1 455 253	5 846 052	517 184	30 896	8 230 629	7 178 411	1 052 218

Prozent

Land- u. Forstwirtschaft, Fischerei u. Fischzucht...	0,7	0,1	0,2	0,0	0,0	0,2	0,2	0,1	0,0	0,1
Bergbau u. Gew. v. Steinen u. Erden, Energie- u. Wasserversorgung.....	0,7	6,6	13,2	2,7	1,2	1,7	1,7	2,8	2,4	5,4
Verarbeitendes Gewerbe....	17,2	18,3	26,5	13,0	12,5	52,0	12,7	14,2	11,1	35,1
Baugewerbe.....	11,9	1,3	2,6	0,5	2,1	9,6	6,9	1,9	1,8	2,9
Handel; Instandh. u. Rep. v. KFZ u. Gebrauchsgütern....	28,6	5,9	9,4	3,3	6,4	26,4	8,8	6,3	5,3	13,2
Gastgewerbe.....	2,6	0,3	0,7	0,1	0,1	0,1	0,4	0,1	0,1	0,4
Verkehr u. Nachrichtenübermittlung.....	3,6	3,4	7,6	0,9	2,0	0,8	3,4	2,4	2,2	4,1
Kredit- u. Versicherungsgewerbe.....	1,6	46,3	22,8	61,5	71,1	2,2	53,7	64,0	70,5	19,3
Grundst., Wohnungswesen, Verm. bewegl. Sachen usw....	27,3	16,3	14,9	17,1	3,9	6,5	10,5	7,5	6,0	17,6
Erziehg., Unterr.; Gesundh., Veterinär-, Sozialwesen...	2,4	0,2	0,5	0,0	0,1	0,1	0,2	0,1	0,1	0,5
Erbringung sonst. öff. u. persönl. Dienstleistungen.	3,2	1,3	1,8	0,8	0,4	0,6	1,5	0,7	0,6	1,3
Insgesamt	100	100	100	100	100	100	100	100	100	100

- 1) Einschl. immaterieller Vermögensgegenstände.
 2) Aktive Rechnungsabgrenzungsposten und Hinzurechnungen nach § 107 BewG.
 3) Einschl. passive Rechnungsabgrenzungsposten und Wertberichtigungen.

1.9 Betriebsgrundstücke am 1.1.1995 nach Wirtschaftsbereichen

Wirtschaftsbereich	Betriebsgrundstücke											
	§ 99 Abs. 1 Nr. 2 BewG				§ 99 Abs. 1 Nr. 1 BewG inländische 1)				ausländische			
	Zahl der Betriebe	%	Mill. DM	%	Zahl der Betriebe	%	Mill. DM	%	Zahl der Betriebe	%	Mill. DM	%
Land- u. Forstwirtschaft, Fischerei u. Fischzucht...	361	6,5	32	3,0	1 496	1,0	378	0,2	4	0,7	1	0,1
Bergbau u. Gew. v. Steinen u. Erden, Energie- u. Wasserversorgung.....	628	11,3	118	11,1	2 508	1,6	9 430	4,6	26	4,4	81	6,1
Verarbeitendes Gewerbe....	1 794	32,4	180	16,9	38 004	24,9	74 722	36,8	144	24,5	160	12,0
Baugewerbe.....	387	7,0	16	1,5	18 848	12,4	6 082	3,0	48	8,2	15	1,1
Handel; Instandh. u. Rep. v. KFZ u. Gebrauchsgütern....	818	14,8	302	28,2	40 806	26,8	32 192	15,9	125	21,3	60	4,5
Gastgewerbe.....	97	1,7	8	0,8	7 791	5,1	3 131	1,5	11	1,9	3	0,2
Verkehr u. Nachrichtenübermittlung.....	141	2,5	23	2,1	4 907	3,2	6 490	3,2	34	5,8	104	7,8
Kredit- u. Versicherungsgewerbe.....	435	7,8	119	11,2	3 356	2,2	16 948	8,4	25	4,3	220	16,6
Grundst., Wohnungswesen, Verm. bewegl. Sachen usw....	759	13,7	99	9,3	29 615	19,4	49 905	24,6	135	23,0	674	50,8
Erziehg., Unterr.; Gesundh., Veterinär-, Sozialwesen...	51	0,9	4	0,4	2 102	1,4	1 474	0,7	9	1,5	3	0,2
Erbringung sonst. öff. u. persönl. Dienstleistungen.	74	1,3	167	15,6	2 974	2,0	2 105	1,0	27	4,6	8	0,6
Insgesamt	5 545	100	1 069	100	152 407	100	202 857	100	588	100	1 328	100

1) Einschl. inländische Betriebsgrundstücke nach § 129 Abs. 1 BewG, bei maschineller Datenlieferung.

1 Zusammenfassende Übersichten

1.12 Bilanzstruktur der gewerblichen Unternehmen am 1.1.1995 *)

Bilanzposten	Insgesamt	Einzelunternehmen	Personen- gesellschaften	Körperschaften		
				zusammen	Kapital- gesellschaften	Übrige Körperschaften
Aktiva in % der Bilanzsumme						
Anlagevermögen						
Immaterielle Vermögensgegenstände	1,8	0,8	3,0	1,4	1,5	0,9
Betriebsgrundstücke	6,7	17,0	11,4	4,7	4,4	12,8
Bodenschätze	0,0	0,1	0,1	0,0	0,0	0,0
Technische Anlagen und Maschinen	8,0	4,0	5,8	8,8	8,4	21,2
Sonstige Sachanlagen	8,6	10,4	8,1	8,7	8,6	11,1
Finanzanlagen	15,3	12,7	16,8	15,0	15,2	11,0
Zusammen	40,4	45,0	45,2	38,7	38,0	56,9
Umlaufvermögen						
Vorratsvermögen	18,2	19,1	18,9	17,9	18,3	7,5
Sonstiges Umlaufvermögen	40,9	35,3	35,3	42,9	43,2	35,2
Zusammen	59,1	54,4	54,2	60,8	61,5	42,7
Andere Aktivposten	0,5	0,6	0,6	0,5	0,5	0,3
Passiva in % der Bilanzsumme						
Eigenkapital						
Einheitswert	28,6	54,1	42,2	23,1	22,9	27,7
Abzüge aufgrund von Schachtelbeteiligungen	7,0	0,0	0,0	9,5	9,7	5,0
Zusammen	35,6	54,1	42,2	32,6	32,6	32,7
Fremdkapital						
Pensionsverpflichtungen ¹⁾	6,8	0,2	3,2	8,2	8,4	4,3
Verbindlichkeiten	46,8	42,4	46,1	47,3	47,0	56,2
Übrige Schulden u. Abzüge	9,2	3,0	6,5	10,4	10,6	5,8
Zusammen	62,9	45,7	55,8	66,0	65,9	66,4
Andere Passivposten ²⁾	8,5	0,3	2,0	10,9	11,1	5,9
Bilanzsumme in Mrd. DM	2767,9	118,5	609,3	2040,2	1965,9	74,3
Eigenkapital in % des Anlagevermögens	35,6	54,1	42,2	32,6	32,6	32,7

¹⁾ Ohne Kreditinstitute, Versicherungsgewerbe und Beteiligungsgesellschaften
¹⁾ Rückstellungen für laufende Pensionsverpflichtungen

²⁾ Einschl. Wertberichtigungsposten

1.13 Bilanzstruktur der Kapitalgesellschaften am 1.1.1995 *)

Bilanzposten	Kapitalgesellschaften	
	Aktengesellschaften, Kommanditgesellschaften auf Aktien	Gesellschaften mit beschränkter Haftung
Aktiva in % der Bilanzsumme		
Anlagevermögen		
Immaterielle Vermögensgegenstände	1,2	1,6
Betriebsgrundstücke	5,8	3,8
Bodenschätze	0,0	0,0
Technische Anlagen und Maschinen	12,1	6,7
Sonstige Sachanlagen	9,7	8,1
Finanzanlagen	22,6	11,8
Zusammen	51,4	31,9
Umlaufvermögen		
Vorratsvermögen	9,5	22,3
Sonstiges Umlaufvermögen	38,8	45,2
Zusammen	48,3	67,5
Andere Aktivposten	0,2	0,6
Passiva in % der Bilanzsumme		
Eigenkapital		
Einheitswert	22,7	23,1
Abzüge aufgrund von Schachtelbeteiligungen	15,4	7,0
Zusammen	38,1	30,1
Fremdkapital		
Pensionsverpflichtungen ¹⁾	13,0	6,3
Verbindlichkeiten	35,2	52,4
Übrige Schulden u. Abzüge	12,5	9,7
Zusammen	60,6	68,4
Andere Passivposten ²⁾	16,7	8,6
Bilanzsumme in Mrd. DM	617,0	1348,8
Eigenkapital in % des Anlagevermögens	38,1	30,1

¹⁾ Ohne Kreditinstitute, Versicherungsgewerbe und Beteiligungsgesellschaften
¹⁾ Rückstellungen für laufende Pensionsverpflichtungen

²⁾ Einschl. Wertberichtigungsposten

1 Zusammenfassende Übersichten

1.14 Anlagevermögen, Umlaufvermögen sowie Schulden und Abrechnungen im Verhältnis zum Rohbetriebsvermögen der Gewerbebetriebe in den Ländern 1995 *)

Einheitswertgruppe von ... bis unter ... DM	Anlagevermögen					Umlaufvermögen		Andere Aktivposten 2)	Schulden und Abrechnungen		Einheitswert
	Insgesamt 1)	Betriebsgrundstücke	Technische Anlagen und Maschinen	Sonstige Sachanlagen	Finanzanlagen	Insgesamt	Vorratsvermögen		Insgesamt 3)	darunter: Pensionsverpflichtungen	
	% des Rohbetriebsvermögens	% des Anlagevermögens				% des Rohbetriebsvermögens	% des Umlaufvermögens	% des Rohbetriebsvermögens	% der Schulden und Abrechnung.	% des Rohbetriebsvermögens	
Schleswig-Holstein ...	38,2	19,7	21,0	26,4	26,5	61,1	31,5	0,6	68,3	5,5	31,7
Hamburg	27,3	9,4	12,3	17,7	56,6	72,3	11,8	0,4	84,6	6,4	15,4
Niedersachsen	42,5	20,6	24,9	23,2	28,0	56,9	29,6	0,5	72,3	12,6	27,7
Bremen	37,4	23,8	20,9	20,4	31,6	61,9	34,7	0,7	72,1	9,1	27,9
Nordrhein-Westfalen ..	43,7	17,2	18,8	20,0	38,3	55,8	31,1	0,5	71,9	10,0	28,1
Hessen	50,1	11,3	21,4	26,1	37,9	49,4	25,8	0,5	73,9	9,3	26,1
Rheinland-Pfalz	43,5	16,4	17,3	22,9	39,9	55,9	29,1	0,5	68,7	5,5	31,3
Baden-Württemberg	39,9	18,2	19,2	18,3	40,1	59,6	29,7	0,5	74,5	11,9	25,5
Bayern	33,3	18,9	19,3	22,5	35,5	66,1	45,4	0,5	60,1	8,4	39,9
Saarland	45,2	16,9	28,3	21,8	30,0	54,4	25,9	0,4	78,0	9,0	22,0
Berlin-West	44,1	14,8	23,1	21,8	35,4	55,3	23,8	0,6	66,9	7,4	33,1
Früheres Bundesgebiet	40,4	16,6	19,7	21,5	37,9	59,1	30,7	0,5	71,4	9,5	28,6

*) Ohne Kreditinstitute, Versicherungsgewerbe und Beteiligungsgesellschaften.

1) Immaterielle Vermögensgegenstände.

2) Aktive Rechnungsabgrenzungsposten und Hinzurechnungen nach § 107 BewG.

3) Einschl. passive Rechnungsabgrenzungsposten und Wertberichtigungen.

1.15 Verteilung der Betriebe und Einheitswerte auf ausgewählte Wirtschaftsbereiche in den Ländern 1995

Land	% des Gesamtergebnisses											
	Alle Wirtschaftsbereiche		Land- u. Forstwirtschaft, Fischerei u. Fischzucht 1)		Bergbau u. Gew. v. Steinen u. Erden, Energie- u. Wasserversorgung		Verarbeitendes Gewerbe		Baugewerbe		Handel; Instandh. u. Rep. v. KFZ u. Gebrauchsgütern	
	Gewerbebetriebe	Einheitswert	Gewerbebetriebe	Einheitswert	Gewerbebetriebe	Einheitswert	Gewerbebetriebe	Einheitswert	Gewerbebetriebe	Einheitswert	Gewerbebetriebe	Einheitswert
Schleswig-Holstein ..	100	100	1,2	0,3	1,4	7,3	13,7	21,2	13,2	4,4	32,1	23,0
Hamburg	100	100	0,4	0,1	0,3	3,1	10,5	25,6	6,1	1,3	32,5	20,9
Niedersachsen	100	100	1,3	0,5	1,0	8,7	14,4	32,4	14,0	5,0	31,6	14,4
Bremen	100	100	0,4	0,1	0,4	3,8	11,7	27,7	7,7	3,7	29,1	21,5
Nordrhein-Westfalen ..	100	100	0,9	0,2	0,6	6,0	16,9	31,4	11,1	2,7	28,8	16,2
Hessen	100	100	0,5	0,0	0,6	4,5	16,8	19,4	11,6	2,8	28,7	12,1
Rheinland-Pfalz	100	100	0,7	0,1	1,0	5,2	20,1	43,3	13,4	3,0	30,6	12,6
Baden-Württemberg	100	100	0,6	0,1	0,6	5,3	21,6	39,5	12,4	3,3	25,8	10,2
Bayern	100	100	0,5	0,1	0,9	3,3	18,2	49,5	12,4	2,5	27,2	10,4
Saarland	100	100	0,5	0,1	1,1	11,4	15,4	28,8	13,0	3,4	34,6	14,6
Berlin-West	100	100	0,5	0,2	0,1	12,0	12,6	21,1	12,2	3,0	23,8	7,4
Früheres Bundesgebiet	100	100	0,7	0,1	0,7	5,4	17,2	35,1	11,9	2,9	28,6	13,2

Land	Gastgewerbe		Verkehr u. Nachrichtenübermittlung		Kredit- u. Versicherungsgewerbe		Grundst.-, Wohnungswesen, Verm.bewegl. Sachen usw		Erziehg., Unterr. Gesundh.-, Veterinär-, Sozialwes.		Erbringung sonst. öff. u. persönl. Dienstleistungen	
	Gewerbebetriebe	Einheitswert	Gewerbebetriebe	Einheitswert	Gewerbebetriebe	Einheitswert	Gewerbebetriebe	Einheitswert	Gewerbebetriebe	Einheitswert	Gewerbebetriebe	Einheitswert
Schleswig-Holstein ..	3,4	0,7	4,3	2,7	1,4	16,4	23,5	20,6	2,0	0,6	4,1	2,6
Hamburg	1,7	0,3	7,2	7,2	2,2	20,4	33,1	18,9	2,0	0,4	4,0	2,0
Niedersachsen	3,7	0,6	4,1	3,4	1,4	19,3	23,2	13,9	2,8	0,8	2,5	1,1
Bremen	1,6	0,3	8,2	5,5	1,9	18,9	32,6	16,6	3,1	0,6	3,3	1,2
Nordrhein-Westfalen ..	1,9	0,3	3,2	3,8	1,2	16,8	29,6	20,3	2,7	0,4	3,1	1,9
Hessen	2,3	0,5	3,4	15,8	2,1	27,7	27,1	15,0	2,3	0,4	4,7	1,8
Rheinland-Pfalz	2,5	0,5	3,7	1,0	1,9	18,4	22,1	14,4	1,9	0,7	2,1	0,9
Baden-Württemberg	2,5	0,4	2,9	1,2	1,6	19,8	27,9	19,3	2,0	0,4	2,1	0,6
Bayern	3,6	0,5	3,4	0,8	1,9	16,3	25,5	15,1	2,5	0,4	4,0	1,0
Saarland	3,1	0,3	3,8	1,0	1,9	24,0	19,8	14,9	3,2	0,5	3,6	1,0
Berlin-West	2,1	0,7	2,6	0,9	1,9	26,7	38,4	24,8	1,8	2,4	3,8	0,8
Früheres Bundesgebiet	2,6	0,4	3,6	4,1	1,6	19,3	27,3	17,6	2,4	0,5	3,2	1,3

1) Soweit als gewerbliches Betriebsvermögen festgestellt.

1 Zusammenfassende Übersichten
1.16 Vermögensaufstellung der Gewerbebetriebe 1953 bis 1995

Jahr	Gewerbebetriebe		Anlagevermögen		Umlaufvermögen		Rohbetriebsvermögen		Schulden und sonstige Abzüge		Einheitswert	
	1 000	1953 = 100	Mill DM	1953 = 100	Mill DM	1953 = 100	Mill DM	1953 = 100	Mill DM	1953 = 100	Mill DM	1953 = 100
Insgesamt												
1953	689	100,0	58 872	100,0	124 372	100,0	183 244	100,0	114 519	100,0	64 595	100,0
1957	825	119,7	101 157	171,8	227 406	182,8	328 563	179,3	225 413	196,8	95 376	147,7
1960	986	143,0	152 150	258,4	326 138	262,2	478 288	261,0	327 065	285,6	135 029	209,0
1963	1 093	158,5	191 884	325,9	451 969	363,4	643 853	351,4	459 666	401,4	167 182	258,8
1966	1 150	166,9	242 012	411,1	610 662	491,0	852 673	465,3	625 906	546,6	204 557	316,7
1969	1 105	160,3	283 834	482,1	775 336	623,4	1 059 148	578,0	792 015	691,6	239 376	370,6
1972	1 102	160,0	432 874	735,3	1 094 498	880,0	1 527 371	833,5	1 210 865	1 057,4	276 252	427,7
1974	1 111	161,2	482 707	819,9	1 142 038	918,2	1 624 745	886,7	1 241 112	1 083,8	351 409	544,0
1977	1 204	174,8	708 003	1 202,6	1 746 219	1 404,0	2 454 222	1 339,3	1 912 540	1 670,1	488 533	756,3
1980	813	118,0	851 557	1 446,5	1 612 442	2 100,5	3 463 999	1 890,4	2 805 356	2 449,7	575 899	891,6
1983	691	100,3	1 112 886	1 890,3	2 882 999	2 318,0	3 995 886	2 180,6	3 245 405	2 834,0	652 488	1 010,1
1986	634	91,9	1 477 512	2 509,7	3 844 105	3 090,8	5 321 617	2 904,1	4 331 058	3 782,0	822 807	1 273,8
1989	623	90,4	1 724 684	2 929,5	4 372 914	3 516,0	6 097 598	3 327,6	4 945 442	4 318,5	952 014	1 473,8
1993	598	86,8	2 104 676	3 575,0	4 526 640	3 639,6	6 656 350	3 632,5	5 441 817	4 751,9	887 847	1 374,5
1995	600	87,1	2 353 681	3 998,0	5 846 052	4 700,5	8 230 629	4 491,6	6 772 778	5 914,1	1 052 218	1 629,0
Natürliche Personen												
1953	538	100,0	9 269	100,0	15 782	100,0	25 052	100,0	12 417	100,0	12 634	100,0
1957	663	123,1	12 743	137,5	23 352	148,0	38 096	144,1	19 705	158,7	16 390	129,7
1960	798	148,3	17 329	186,9	30 849	195,5	48 178	192,3	24 960	201,0	23 216	183,8
1963	891	165,6	22 492	242,6	40 956	259,5	63 447	253,3	32 453	261,3	30 992	245,3
1966	940	174,7	26 991	291,2	51 808	328,3	78 799	314,5	40 442	325,7	38 354	303,6
1969	889	165,2	26 899	288,0	51 343	325,3	78 022	311,4	38 542	310,4	39 477	312,5
1972	868	161,3	31 491	339,7	66 677	422,5	98 168	391,9	53 934	434,3	44 232	350,1
1974	862	160,2	51 854	559,4	70 384	446,0	122 238	487,9	64 575	520,0	57 662	456,4
1977	908	168,7	60 476	652,4	79 845	505,9	140 321	560,1	73 631	593,0	66 688	527,8
1980	478	88,8	60 505	652,7	79 441	503,4	138 945	558,6	76 645	617,2	63 299	501,0
1983	339	62,9	56 061	604,8	86 803	423,3	122 864	490,4	63 616	512,3	59 247	468,9
1986	272	50,6	58 622	632,4	69 100	437,8	127 722	509,8	67 981	547,5	59 740	472,8
1989	234	43,5	60 903	657,0	63 600	403,0	124 503	497,0	62 564	503,8	61 939	490,2
1993	178	33,0	54 496	587,9	62 683	397,2	117 909	470,7	57 253	461,1	60 363	477,8
1995	164	30,5	53 519	577,4	64 903	411,2	119 118	475,5	54 435	438,4	64 375	509,5
Nichtnatürliche Personen												
1953	151	100,0	49 603	100,0	108 590	100,0	158 192	100,0	102 101	100,0	51 960	100,0
1957	162	107,2	88 413	178,2	204 054	187,9	292 468	184,9	205 708	201,5	78 986	152,0
1960	187	124,2	134 821	271,8	295 289	271,9	430 110	271,9	302 105	295,9	111 813	215,2
1963	202	133,9	169 393	341,5	411 014	378,5	580 406	366,9	427 214	418,4	136 190	262,1
1966	210	139,0	215 021	433,5	558 854	514,6	773 875	489,2	585 464	573,4	166 203	319,9
1969	216	143,0	257 135	518,4	723 993	666,7	981 126	620,2	753 474	738,0	199 899	384,7
1972	234	155,3	401 382	809,2	1 027 821	946,5	1 429 203	903,5	1 156 931	1 133,1	232 020	446,5
1974	249	164,8	430 852	868,6	1 071 654	986,9	1 502 507	949,8	1 176 538	1 152,3	293 748	565,3
1977	296	196,3	647 527	1 305,4	1 666 374	1 534,6	2 313 901	1 462,7	1 838 909	1 801,1	421 845	811,9
1980	335	222,1	791 052	1 594,8	2 533 002	2 332,6	3 324 054	2 101,3	2 728 711	2 672,6	512 600	986,5
1983	353	233,7	1 056 825	2 130,6	2 816 197	2 593,4	3 873 022	2 448,3	3 181 789	3 116,3	593 242	1 141,7
1986	361	239,4	1 418 890	2 860,5	3 775 005	3 476,4	5 193 895	3 283,3	4 263 077	4 175,3	763 066	1 468,6
1989	389	257,7	1 663 781	3 354,2	4 309 314	3 968,4	5 973 095	3 775,8	4 882 879	4 782,4	890 075	1 713,0
1993	421	278,6	2 050 180	4 133,2	4 463 957	4 110,8	6 538 440	4 133,2	5 384 564	5 273,8	827 485	1 592,5
1995	436	289,0	2 300 161	4 637,2	5 781 149	5 323,8	8 111 511	5 127,6	6 718 343	6 580,1	987 843	1 901,2

2 Hauptfeststellung 1995

2.1 Anlagevermögen, Umlaufvermögen, Rohbetriebsvermögen, Schulden und sonstige Abzüge sowie

Lfd. Nr.	Gliederung	Einheit	Wirt			
			A - 0 Wirtschafts- zweige insgesamt	A Land-u.Forst- wirtschaft	01 Landwirtschaft, gewerbliche Jagd	01.1 Pflanzenbau
01	Gewerbebetriebe insgesamt	Anzahl	600 335	4 379	4 090	670
	dar.:					
02	Maschinell gelieferte Fälle	Anzahl	597 631	4 358	4 071	668
03	Ausstehende Einlagen	Anzahl 1)	32 277	151	139	15
04		1 000 DM	2 040 747	5 326	4 587	387
	Anlagevermögen					
05	Immaterielle Vermögensgegenstände	Anzahl 1)	127 101	587	566	78
06		1 000 DM	51 981 622	28 036	27 274	4 243
	Sachanlagen					
07	inländische Betriebsgrundstücke	Anzahl 1)	5 545	359	338	72
	§ 99 Abs. 1 Nr. 2 BewG	1 000 DM	1 069 019	32 259	19 282	5 646
08	inländische Betriebsgrundstücke	Anzahl 1)	152 407	1 490	1 400	247
09	§ 99 Abs. 1 Nr. 1 BewG	1 000 DM	202 857 150	377 602	336 371	51 476
	dar.:					
11	Inländische Grundstücke im	Anzahl 1)	693	-	-	-
	Beitrittsgebiet (§ 129 Abs. 1 BewG 2))	1 000 DM	2 262 854	-	-	-
12	ausländische Betriebsgrundstücke	Anzahl 1)	588	4	3	-
13		1 000 DM	1 328 333	752	679	-
14	Bodenschätze	Anzahl 1)	1 169	5	5	3
15		1 000 DM	1 007 423	44	44	34
16	Technische Anlagen u. Maschinen	1 000 DM	226 349 547	445 078	382 835	68 657
17	Andere Anlagen, Betriebs- und					
18	Geschäftsausstattung	1 000 DM	294 150 433	490 913	457 660	75 673
19	Technische Anlagen u. Maschinen im Bau 3)	1 000 DM	119 684 136	14 059	13 752	941
20	Sachanlagen zusammen	1 000 DM	846 446 040	1 360 707	1 210 617	202 428
21	Finanzanlagen	1 000 DM	1 455 253 059	322 540	288 848	18 766
22	Anlagevermögen zusammen	1 000 DM	2 353 680 721	1 711 283	1 526 739	225 437
	Umlaufvermögen					
23	Vorratsvermögen	1 000 DM	517 184 482	953 779	944 497	167 651
24	Forderungen u. sonst. Vermögensgegenstände	1 000 DM	4 246 618 639	1 367 533	1 259 110	138 696
25	Wertpapiere, Schecks, Kasse,					
	Guthaben bei Kreditinstituten	1 000 DM	1 082 249 070	488 836	377 987	52 207
	dar.:					
26	Wertpapiere 2)	1 000 DM	505 350 055	63 879	29 596	398
27	Schecks, Kasse,					
	Guthaben bei Kreditinstituten 2)	1 000 DM	496 665 665	417 447	341 142	51 809
28	Umlaufvermögen zusammen	1 000 DM	5 846 052 191	2 810 149	2 581 594	358 554
29	Aktive Rechnungsabgrenzungsposten	1 000 DM	27 379 813	49 821	47 211	7 400
30	Hinzurechnungen nach §107 BewG	1 000 DM	1 475 342	1 949	464	-
31	Rohbetriebsvermögen insgesamt	1 000 DM	8 230 628 846	4 578 528	4 160 595	591 777
	dar.:					
32	Maschinell gelieferte Fälle	1 000 DM	7 786 220 747	4 508 255	4 091 440	590 577
	Schulden und sonstige Abzüge					
33	Rückstellungen zusammen 4)	1 000 DM	634 100 721	350 164	322 388	42 959
	dar.:					
34	Pensionsverpflichtungen 5)	Anzahl 1)	76 707	315	296	38
35		1 000 DM	236 770 528	90 565	75 510	5 202
36	Verbindlichkeiten	1 000 DM	6 138 677 027	2 736 241	2 584 971	346 948
37	Schulden u. sonstige Abzüge zusammen	Anzahl 1)	569 098	4 191	3 904	621
38		1 000 DM	6 772 777 748	3 086 405	2 907 359	389 908
39	Passive Rechnungsabgrenzungsposten	1 000 DM	69 534 040	15 592	13 064	697
40	Wertberichtigungsstellen	1 000 DM	4 672 743	4 067	3 989	74
	Abrechnungen					
41	Abzüge aufgrund v. Schachtelbeteiligungen	Anzahl 1)	11 239	10	10	1
42		1 000 DM	328 584 002	5 414	5 414	65
43	Schuldenüberhang aufgrund von					
	Schachtelbeteiligungen	1 000 DM	720 440	-	-	-
44	Abrechnungen nach § 107 BewG	1 000 DM	2 121 922	5 843	777	-
45	Abrechnungen zusammen	1 000 DM	331 426 364	11 257	6 191	65
46	Einheitswert (unabgerundet)	1 000 DM	1 052 217 950	1 461 207	1 229 993	201 034

*) Klassifikation der Wirtschaftszweige, Ausgabe 1993, Tiefengliederung für die Steuerstatistiken.

1) Fälle/Anzahl. - 2) Nur bei maschineller Datenlieferung. - 3) Einschl. Anzahlungen auf Sachanlagen. -

4) Einschl. Rücklagen nach dem Entwicklungsländer - Steuergesetz. - 5) Rückstellungen für laufende Pensionsverpflichtungen.

schaftszweig *)							Lfd. Nr.
01.11 Ackerbau	01.12 Gartenbau	01.12.1 Gemüsebau	01.12.2 Zierpflanzenbau	01.12.3 Baumschulen	01.12.4 Allgemeiner Gartenbau	01.13 Dauerkulturbau	
476	156	10	27	38	81	38	01
476	154	10	26	37	81	38	02
7	8	1	-	-	6	-	03
221	166	25	-	-	128	-	04
61	13	1	2	5	5	4	05
3 918	255	1	1	31	221	70	06
27	42	1	8	12	21	3	07
3 569	2 053	27	434	437	1 155	24	08
192	45	3	8	16	18	10	09
39 834	9 571	322	1 055	2 958	5 236	2 072	10
-	-	-	-	-	-	-	11
-	-	-	-	-	-	-	12
-	-	-	-	-	-	-	13
-	-	-	-	-	-	-	14
3	-	-	-	-	-	-	15
34	-	-	-	-	-	-	16
62 419	5 601	540	521	1 079	3 462	637	17
44 051	27 521	652	1 831	2 894	22 143	4 101	18
858	33	-	-	-	33	50	19
150 766	44 778	1 541	3 840	7 367	32 029	6 885	20
12 479	5 638	119	2 607	417	2 455	649	21
167 163	50 671	1 661	6 449	7 816	34 745	7 604	22
71 584	89 989	337	3 397	7 490	78 764	6 078	23
90 064	39 326	899	2 084	11 942	24 401	9 306	24
27 808	23 060	175	1 418	2 552	18 915	1 339	25
342	56	-	36	-	20	-	26
27 466	23 004	175	1 382	2 552	18 895	1 339	27
189 456	152 375	1 411	6 899	21 985	122 080	16 723	28
3 802	3 342	17	57	282	2 986	256	29
-	-	-	-	-	-	-	30
360 642	206 553	3 114	13 405	30 096	159 938	24 583	31
360 642	205 352	3 114	13 399	28 901	159 938	24 583	32
18 579	23 041	211	808	3 342	18 679	1 340	33
29	7	-	-	4	3	2	34
4 655	373	-	-	145	229	174	35
200 951	131 512	1 204	7 256	16 253	106 799	14 485	36
445	147	9	27	35	76	29	37
219 530	154 553	1 416	8 064	19 596	125 477	15 825	38
478	218	-	172	7	39	0	39
66	8	-	-	7	1	-	40
1	-	-	-	-	-	-	41
65	-	-	-	-	-	-	42
-	-	-	-	-	-	-	43
-	-	-	-	-	-	-	44
65	-	-	-	-	-	-	45
140 502	51 774	1 699	5 169	10 486	34 421	8 757	46

2.1 Anlagevermögen, Umlaufvermögen, Rohbetriebsvermögen, Schulden und sonstige Abzüge sowie

Lfd. Nr.	Gliederung	Einheit	Wirt			
			01.13.2 Weinbau	01.13.3 Allgemeiner Dauerkulturbau	01.2 Tierhaltung	01.21 Haltung v. Rindern
01	Gewerbebetriebe insgesamt	Anzahl	34	4	696	56
	dar.:					
02	Maschinell gelieferte Fälle	Anzahl	34	4	693	56
03	Ausstehende Einlagen	Anzahl 1)	-	-	24	-
04		1 000 DM	-	-	1 412	-
	Anlagevermögen					
05	Immaterielle Vermögensgegenstände	Anzahl 1)	4	-	36	4
06		1 000 DM	70	-	2 537	711
	Sachanlagen					
07	inländische Betriebsgrundstücke § 99 Abs. 1 Nr. 2 BewG	Anzahl 1)	2	1	30	1
08		1 000 DM	12	13	1 494	20
09	inländische Betriebsgrundstücke § 99 Abs. 1 Nr. 1 BewG	Anzahl 1)	8	2	330	27
10		1 000 DM	1 902	170	152 838	9 792
	dar.:					
11	Inländische Grundstücke im Beitrittsgebiet (§ 129 Abs. 1 BewG 2))	Anzahl 1)	-	-	-	-
12		1 000 DM	-	-	-	-
13	ausländische Betriebsgrundstücke	Anzahl 1)	-	-	1	-
14		1 000 DM	-	-	633	-
15	Bodenschätze	Anzahl 1)	-	-	1	-
16		1 000 DM	-	-	10	-
17	Technische Anlagen u. Maschinen	1 000 DM	598	39	59 269	9 402
18	Andere Anlagen, Betriebs- und Geschäftsausstattung	1 000 DM	3 723	378	74 707	2 702
19	Technische Anlagen u. Maschinen im Bau 3)	1 000 DM	50	-	7 319	931
20	Sachanlagen zusammen	1 000 DM	6 285	599	296 270	22 848
21	Finanzanlagen	1 000 DM	649	-	54 826	2 150
22	Anlagevermögen zusammen	1 000 DM	7 004	599	353 633	25 710
	Umlaufvermögen					
23	Vorratsvermögen	1 000 DM	5 931	147	89 847	3 844
24	Forderungen u. sonst. Vermögensgegenstände	1 000 DM	8 484	822	243 764	5 312
25	Wertpapiere, Schecks, Kasse, Guthaben bei Kreditinstituten	1 000 DM	964	374	46 855	1 685
	dar.:					
26	Wertpapiere 2)	1 000 DM	-	-	905	89
27	Schecks, Kasse, Guthaben bei Kreditinstituten 2)	1 000 DM	964	374	45 940	1 596
28	Umlaufvermögen zusammen	1 000 DM	15 380	1 343	380 467	10 841
29	Aktive Rechnungsabgrenzungsposten	1 000 DM	232	24	2 290	165
30	Hinzurechnungen nach §107 BewG	1 000 DM	-	-	453	-
31	Rohbetriebsvermögen insgesamt	1 000 DM	22 616	1 967	738 255	36 716
	dar.:					
32	Maschinell gelieferte Fälle	1 000 DM	22 616	1 967	727 257	36 716
	Schulden und sonstige Abzüge					
33	Rückstellungen zusammen 4)	1 000 DM	1 300	39	51 285	846
	dar.:					
34	Pensionsverpflichtungen 5)	Anzahl 1)	2	-	25	1
35		1 000 DM	174	-	17 915	127
36	Verbindlichkeiten	1 000 DM	13 223	1 262	381 115	18 381
37	Schulden u. sonstige Abzüge zusammen	Anzahl 1)	25	4	663	49
38		1 000 DM	14 523	1 302	432 400	19 227
39	Passive Rechnungsabgrenzungsposten	1 000 DM	0	-	207	84
40	Wertberichtigungsposten	1 000 DM	-	-	206	-
	Abrechnungen					
41	Abzüge aufgrund v. Schachtelbeteiligungen	Anzahl 1)	-	-	2	-
42		1 000 DM	-	-	3 322	-
43	Schuldenüberhang aufgrund von Schachtelbeteiligungen	1 000 DM	-	-	-	-
44	Abrechnungen nach § 107 BewG	1 000 DM	-	-	628	328
45	Abrechnungen zusammen	1 000 DM	-	-	3 950	328
46	Einheitswert (unabgerundet)	1 000 DM	8 093	665	301 493	17 079

=) Klassifikation der Wirtschaftszweige, Ausgabe 1993, Tiefengliederung für die Steuerstatistiken.

1) Fälle/Anzahl. - 2) Nur bei maschineller Datenlieferung. - 3) Einschl. Anzahlungen auf Sachanlagen. -

4) Einschl. Rücklagen nach dem Entwicklungsländer - Steuergesetz. - 5) Rückstellungen für laufende Pensionsverpflichtungen.

Einheitswert der Gewerbebetriebe auf den 1.1.1995 nach wirtschaftlicher Gliederung *)

schaftszweig *)								Lfd. Nr.
01.22 Haltung v. Schafen,Ziegen, Pferden u.Eseln	01.23 Haltung v. Schweinen	01.24 Haltung v. Geflugel	01.25 Sonst.Tier- haltung	01.3 Gemischte Land- wirtschaft	01.4 Erbrg.v.Dienst- leistungen i.d. Landwirtschaft u.ä.	01.41 Erbrg.v.Dienst- leistungen im Pflanzenbau u.ä.		
33	51	104	452	88	2 636	2 602	01	
33	51	104	449	88	2 622	2 588	02	
-	2	2	20	-	100	99	03	
-	137	50	1 225	-	2 788	2 762	04	
1	2	6	23	15	437	431	05	
64	12	898	852	590	19 904	18 891	06	
3	2	2	22	5	231	228	07	
18	26	73	1 357	543	11 599	11 583	08	
14	20	67	202	46	777	760	09	
6 909	4 689	30 717	100 732	10 131	121 925	112 216	10	
-	-	-	-	-	-	-	11	
-	-	-	-	-	-	-	12	
-	-	-	1	-	2	2	13	
-	-	-	633	-	41	41	14	
-	-	1	-	1	-	-	15	
-	-	10	-	0	-	-	16	
703	4 027	16 185	28 952	7 978	246 931	240 714	17	
2 837	2 280	10 319	56 568	4 601	302 678	298 237	18	
-	31	137	6 220	290	5 202	5 202	19	
10 467	11 052	57 441	194 461	23 544	688 375	667 993	20	
3 383	904	4 341	44 048	2 044	213 212	211 834	21	
13 914	11 969	62 680	239 361	26 177	921 491	898 717	22	
1 026	10 195	7 391	67 391	4 886	682 112	679 783	23	
1 567	5 757	38 248	192 879	7 228	869 422	859 303	24	
886	1 931	7 650	34 703	5 928	272 996	269 802	25	
-	-	37	779	492	27 801	27 801	26	
886	1 931	7 613	33 914	5 437	237 957	234 762	27	
3 480	17 883	53 289	294 974	18 043	1 824 530	1 808 888	28	
41	100	354	1 629	309	37 213	37 090	29	
-	-	-	453	-	10	10	30	
17 435	30 089	116 373	537 642	44 529	2 786 033	2 747 467	31	
17 435	30 089	116 373	526 644	44 529	2 729 077	2 690 512	32	
502	740	4 189	45 007	1 339	226 805	225 562	33	
2	2	3	17	1	232	231	34	
18	17	487	17 267	7	52 385	51 958	35	
7 793	18 450	61 499	274 993	18 975	1 837 932	1 816 189	36	
32	49	103	430	79	2 541	2 509	37	
8 295	19 190	65 688	320 000	20 314	2 064 738	2 041 751	38	
20	3	37	64	79	12 081	11 881	39	
-	-	35	172	-	3 708	3 708	40	
-	-	-	2	-	7	7	41	
-	-	-	3 322	-	2 027	2 027	42	
-	-	-	-	-	-	-	43	
-	-	300	-	-	149	149	44	
-	-	300	3 322	-	2 176	2 176	45	
9 121	10 896	50 313	214 084	24 136	703 331	687 952	46	

2.1 Anlagevermögen, Umlaufvermögen, Rohbetriebsvermögen, Schulden und sonstige Abzüge sowie

Lfd. Nr.	Gliederung	Einheit	Wirt			
			01.41.1 Erbrg.v.Dienst- leistungen im Pflanzenbau	01.41.2 Garten- u.Land- schaftsbaubau	01.41.3 Erbrg.v.gärtn. Dienstleistungen (oh.Gartenbau u.ä.)	01.42 Erbrg.v.Dienst- leistungen i.d. Tierhaltung
01	Gewerbebetriebe insgesamt	Anzahl	290	2 168	144	34
	dar.:					
02	Maschinell gelieferte Fälle	Anzahl	288	2 156	144	34
03	Ausstehende Einlagen	Anzahl 1)	1	92	6	1
04		1 000 DM	2	2 631	129	27
05	Anlagevermögen					
06	Immaterielle Vermögensgegenstände	Anzahl 1)	15	386	30	6
		1 000 DM	1 368	15 772	1 752	1 013
07	Sachenanlagen					
	inländische Betriebsgrundstücke					
	§ 99 Abs. 1 Nr. 2 BewG	Anzahl 1)	10	201	17	3
08		1 000 DM	937	9 612	1 033	16
09	inländische Betriebsgrundstücke					
	§ 99 Abs. 1 Nr. 1 BewG	Anzahl 1)	123	591	46	17
10		1 000 DM	16 884	87 119	8 213	9 709
	dar.:					
	Inländische Grundstücke im					
	Beitrittsgebiet (§ 129 Abs. 1 BewG 2))	Anzahl 1)	-	-	-	-
12		1 000 DM	-	-	-	-
13	ausländische Betriebsgrundstücke	Anzahl 1)	-	2	-	-
14		1 000 DM	-	41	-	-
15	Bodenschätze	Anzahl 1)	-	-	-	-
16		1 000 DM	-	-	-	-
17	Technische Anlagen u. Maschinen	1 000 DM	94 516	141 384	4 815	6 217
18	Andere Anlagen, Betriebs- und					
	Geschäftsausstattung	1 000 DM	29 919	256 075	12 243	4 441
19	Technische Anlagen u. Maschinen im Bau 3)	1 000 DM	91	5 064	47	-
20	Sachenanlagen zusammen	1 000 DM	142 346	499 294	26 352	20 383
21	Finanzanlagen	1 000 DM	1 442	206 205	4 187	1 379
22	Anlagevermögen zusammen	1 000 DM	145 156	721 271	32 291	22 774
	Umlaufvermögen					
23	Vorratsvermögen	1 000 DM	8 381	654 360	17 042	2 329
24	Forderungen u. sonst. Vermögensgegenstände	1 000 DM	62 483	757 377	39 442	10 119
25	Wertpapiere, Schecks, Kasse,					
	Guthaben bei Kreditinstituten	1 000 DM	34 102	226 376	9 325	3 194
	dar.:					
26	Wertpapiere 2)	1 000 DM	5 650	21 468	683	-
27	Schecks, Kasse,					
	Guthaben bei Kreditinstituten 2)	1 000 DM	28 385	197 736	8 642	3 194
28	Umlaufvermögen zusammen	1 000 DM	104 966	1 638 114	65 809	15 641
29	Aktive Rechnungsabgrenzungsposten	1 000 DM	2 226	33 479	1 385	124
30	Hinzurechnungen nach §107 BewG	1 000 DM	-	10	-	-
31	Rohbetriebsvermögen insgesamt	1 000 DM	252 349	2 395 504	99 614	38 566
	dar.:					
32	Maschinell gelieferte Fälle	1 000 DM	251 984	2 338 914	99 614	38 566
	Schulden und sonstige Abzüge					
33	Rückstellungen zusammen 4)	1 000 DM	16 579	195 429	13 555	1 243
	dar.:					
34	Pensionsverpflichtungen 5)	Anzahl 1)	8	212	11	1
35		1 000 DM	10 826	35 264	5 868	427
36	Verbindlichkeiten	1 000 DM	120 880	1 638 282	57 028	21 743
37	Schulden u. sonstige Abzüge zusammen	Anzahl 1)	279	2 087	143	32
38		1 000 DM	137 458	1 833 710	70 582	22 987
39	Passive Rechnungsabgrenzungsposten	1 000 DM	325	10 969	588	200
40	Wertberichtigungsposten	1 000 DM	89	3 476	142	-
	Abrechnungen					
41	Abzüge aufgrund v. Schachtelbeteiligungen	Anzahl 1)	-	7	-	-
42		1 000 DM	-	2 027	-	-
43	Schuldenüberhang aufgrund von					
	Schachtelbeteiligungen	1 000 DM	-	-	-	-
44	Abrechnungen nach § 107 BewG	1 000 DM	-	147	2	-
45	Abrechnungen zusammen	1 000 DM	-	2 174	2	-
46	Einheitswert (unabgerundet)	1 000 DM	114 477	545 175	28 299	15 379

*) Klassifikation der Wirtschaftszweige, Ausgabe 1993, Tiefengliederung für die Steuerstatistiken.

1) Fälle/Anzahl. - 2) Nur bei maschineller Datenlieferung. - 3) Einschl. Anzahlungen auf Sachenlagen. -

4) Einschl. Rücklagen nach dem Entwicklungsländer - Steuergesetz. - 5) Rückstellungen für laufende Pensionsverpflichtungen.

Einheitswert der Gewerbebetriebe auf den 1.1.1995 nach wirtschaftlicher Gliederung *)

schaftszweig *)							Lfd. Nr.
02 Forstwirtschaft	02.01 Forstwirtschaft (oh.Erbrg.v. Dienstleistg.)	02.02 Erbringung v. forstwirtschaft- lichen Dienst- leistungen	B / 05 Fischerei u. Fischzucht	05.01 Fischerei	05.01.1 Hochsee- u. Küstenfischerei	05.01.2 Fluß- u.Seen- fischerei	
289	76	213		65	55	52	3 01
287	76	211		65	55	52	3 02
12	2	10		1	-	-	- 09
740	225	515		8	-	-	- 04
21	7	14		4	4	4	- 05
762	164	598		663	663	663	- 06
21	14	7		2	-	-	- 07
12 977	6 879	6 098		3	-	-	- 08
90	25	65		6	4	4	- 09
41 232	30 586	10 646		730	551	551	- 10
-	-	-		-	-	-	- 11
1	1	-		-	-	-	- 12
78	78	-		-	-	-	- 13
-	-	-		-	-	-	- 14
-	-	-		-	-	-	- 15
-	-	-		-	-	-	- 16
62 244	5 950	56 293		10 306	9 944	9 931	14 17
33 253	6 882	26 371		30 675	29 685	28 610	1 076 18
307	7	300		3 354	3 354	3 354	- 19
150 090	50 382	99 708		45 069	43 535	42 445	1 089 20
33 692	11 301	22 391		4 592	4 522	4 511	12 21
184 544	61 848	122 696		50 324	48 720	47 619	1 101 22
9 283	5 695	3 587		6 003	5 329	5 302	26 23
108 423	48 478	59 945		31 763	30 258	30 183	75 24
110 850	69 072	41 777		4 206	4 042	3 942	100 25
34 284	32 873	1 411		-	-	-	- 26
76 304	36 199	40 105		4 206	4 042	3 942	100 27
228 555	123 246	105 309		41 971	39 628	39 427	201 28
2 609	344	2 266		630	619	606	14 29
1 486	1 486	-		-	-	-	- 30
417 934	187 148	230 786		92 934	88 968	87 652	1 316 31
416 815	187 148	228 667		92 934	88 968	87 652	1 316 32
27 776	14 089	13 687		4 912	4 697	4 680	17 33
19	10	9		-	-	-	- 34
15 055	9 196	5 859		-	-	-	- 35
151 270	55 795	95 475		65 852	63 569	62 465	1 104 36
287	75	212		60	52	49	3 37
179 046	69 884	109 163		70 764	68 267	67 145	1 121 38
2 529	1 807	722		19	19	19	- 39
78	2	77		2 405	2 405	2 405	- 40
-	-	-		2	2	2	- 41
-	-	-		1 016	1 016	1 016	- 42
-	-	-		-	-	-	- 43
5 066	5 066	-		-	-	-	- 44
5 066	5 066	-		1 016	1 016	1 016	- 45
231 214	110 389	120 825		18 730	17 261	17 066	195 46

2.1 Anlagevermögen, Umlaufvermögen, Rohbetriebsvermögen, Schulden und sonstige Abzüge sowie

Lfd. Nr.	Gliederung	Einheit	Wirt			
			05.02 Teichwirtschaft u. Fischzucht	C Bergbau u. Gew. v. Steinen u. Erden	CA Kohlenbergbau, Torfgew., Gew. v. Erdöl u. Erdgas usw	10 Kohlenbergbau, Torfgewinnung
01	Gewerbebetriebe insgesamt	Anzahl	10	1 866	211	154
02	dar.: Maschinell gelieferte Fälle	Anzahl	10	1 862	211	154
03	Ausstehende Einlagen	Anzahl 1)	1	60	4	2
04		1 000 DM	8	3 880	803	29
05	Anlagevermögen					
06	Immaterielle Vermögensgegenstände	Anzahl 1)	-	495	58	42
07		1 000 DM	-	589 307	349 608	18 283
08	Sachanlagen					
09	inländische Betriebsgrundstücke § 99 Abs. 1 Nr. 2 BewG	Anzahl 1)	2	349	33	31
10		1 000 DM	3	15 934	4 030	4 007
11	inländische Betriebsgrundstücke § 99 Abs. 1 Nr. 1 BewG	Anzahl 1)	2	1 006	88	79
12	dar.:	1 000 DM	179	1 415 690	646 825	575 629
13	Inländische Grundstücke im Beitrittsgebiet (§ 129 Abs. 1 BewG 2))	Anzahl 1)	-	6	-	-
14		1 000 DM	-	7 334	-	-
15	ausländische Betriebsgrundstücke	Anzahl 1)	-	11	3	1
16		1 000 DM	-	30 270	26 770	99
17	Bodenschätze	Anzahl 1)	-	378	22	21
18		1 000 DM	-	487 630	18 374	18 370
19	Technische Anlagen u. Maschinen Andere Anlagen, Betriebs- und Geschäftsausstattung	1 000 DM	362	3 219 847	1 886 673	1 484 396
20	Technische Anlagen u. Maschinen im Bau 3)	1 000 DM	990	1 227 201	724 841	572 869
21	Sachanlagen zusammen	1 000 DM	1 534	7 180 207	3 740 256	2 842 221
22	Finanzanlagen	1 000 DM	70	6 090 363	4 633 747	1 404 262
23	Anlagevermögen zusammen	1 000 DM	1 604	13 859 877	8 723 611	4 264 766
24	Umlaufvermögen					
25	Vorratsvermögen	1 000 DM	674	1 844 275	1 043 044	800 545
26	Forderungen u. sonst. Vermögensgegenstände	1 000 DM	1 505	9 391 645	5 866 079	3 231 169
27	Wertpapiere, Schecks, Kasse, Guthaben bei Kreditinstituten	1 000 DM	164	1 902 561	415 052	368 074
28	dar.:					
29	Wertpapiere 2)	1 000 DM	-	621 346	76 228	73 675
30	Schecks, Kasse, Guthaben bei Kreditinstituten 2)	1 000 DM	164	1 281 088	338 823	294 399
31	Umlaufvermögen zusammen	1 000 DM	2 343	13 138 481	7 324 175	4 399 788
32	Aktive Rechnungsabgrenzungsposten	1 000 DM	11	74 518	20 607	18 124
33	Hinzurechnungen nach §107 BewG	1 000 DM	-	1 635	436	436
34	Rohbetriebsvermögen insgesamt	1 000 DM	3 966	27 078 391	16 069 631	8 683 143
35	dar.:					
36	Maschinell gelieferte Fälle	1 000 DM	3 966	27 072 327	16 069 631	8 683 143
37	Schulden und sonstige Abzüge					
38	Rückstellungen zusammen 4)	1 000 DM	215	8 203 253	5 191 129	3 743 469
39	dar.:					
40	Pensionsverpflichtungen 5)	Anzahl 1)	-	316	43	34
41		1 000 DM	-	1 858 099	1 351 314	1 069 611
42	Verbindlichkeiten	1 000 DM	2 283	8 731 288	5 071 286	2 415 512
43	Schulden u. sonstige Abzüge zusammen	Anzahl 1)	8	1 792	191	140
44		1 000 DM	2 498	16 934 541	10 262 415	6 158 981
45	Passive Rechnungsabgrenzungsposten	1 000 DM	-	28 872	2 875	2 799
46	Wertberichtigungsstellen	1 000 DM	-	7 191	1 176	55
47	Abrechnungen					
48	Abzüge aufgrund v. Schachtelbeteiligungen	Anzahl 1)	-	64	15	11
49		1 000 DM	-	2 007 147	1 384 831	742 051
50	Schuldenüberhang aufgrund von Schachtelbeteiligungen	1 000 DM	-	-	-	-
51	Abrechnungen nach § 107 BewG	1 000 DM	-	3 512	-	-
52	Abrechnungen zusammen	1 000 DM	-	2 010 659	1 384 831	742 051
53	Einheitswert (unabgerundet)	1 000 DM	1 469	8 097 129	4 418 335	1 779 257

*) Klassifikation der Wirtschaftszweige, Ausgabe 1993, Tiefengliederung für die Steuerstatistiken.

1) Fälle/Anzahl. - 2) Nur bei maschineller Datenlieferung. - 3) Einschl. Anzahlungen auf Sachanlagen. -

4) Einschl. Rücklagen nach dem Entwicklungsländer - Steuergesetz. - 5) Rückstellungen für laufende Pensionsverpflichtungen.

Einheitswert der Gewerbebetriebe auf den 1.1.1995 nach wirtschaftlicher Gliederung *)

schaftszweig *)							Lfd. Nr.
10.1 Steinkohlenbergbau u.-brikett-herstellung	10.2 Braunkohlenbergbau u.-brikett-herstellung	10.3 Torfgewinnung u.-veredlung	11 Gew.v.Erdöl u. Erdgas, Erbrg. verb. Dienstleistg.	11.1 Gew.v.Erdöl u. Erdgas	11.2 Erbrg.v.Dienstleistg.bei d. Gew.v Erdöl u. Erdgas	CB Erzbergbau,Gew.v.Steinen u. Erden, sonst. Bergbau	
25	16	113	57	43	14	1 655	01
25	16	113	57	43	14	1 651	02
-	-	2	2	1	1	56	03
-	-	29	774	24	750	3 077	04
10	4	28	16	14	2	437	05
8 685	5 537	4 060	331 326	289 811	41 515	239 699	06
8	4	19	2	2	-	316	07
1 731	1 819	457	23	23	-	11 904	08
12	5	62	9	7	2	918	09
419 200	99 526	56 903	71 196	69 646	1 550	768 865	10
-	-	-	-	-	-	6	11
-	-	-	-	-	-	7 334	12
1	-	-	2	2	-	8	13
99	-	-	26 671	26 671	-	3 500	14
1	2	18	1	1	-	356	15
4 638	790	12 942	3	3	-	469 257	16
933 774	524 260	26 363	402 276	401 240	1 036	1 333 174	17
555 273	4 693	12 902	151 972	149 417	2 555	502 360	18
118 442	63 148	5 260	245 894	245 894	-	350 890	19
2 033 158	694 235	114 828	898 036	892 895	5 141	3 439 951	20
1 053 374	280 415	70 474	3 229 484	2 737 379	492 105	1 456 616	21
3 095 217	980 188	189 361	4 458 845	3 920 084	538 761	5 136 266	22
622 524	84 790	93 230	242 500	234 724	7 776	801 231	23
1 764 431	1 377 570	89 189	2 634 909	2 602 874	32 035	3 525 566	24
267 122	83 084	17 868	46 978	43 309	3 669	1 487 509	25
1 510	72 065	100	2 554	2 554	-	545 117	26
265 612	11 019	17 768	44 424	40 755	3 669	942 265	27
2 654 077	1 545 443	200 268	2 924 387	2 880 906	43 480	5 814 306	28
15 205	126	2 792	2 482	2 462	20	53 911	29
436	-	-	-	-	-	1 200	30
5 764 935	2 525 757	392 450	7 386 489	6 803 477	583 011	11 008 760	31
5 764 935	2 525 757	392 450	7 386 489	6 803 477	583 011	11 002 695	32
3 001 249	690 468	51 752	1 447 660	1 433 183	14 477	3 012 124	33
16	5	13	9	9	-	273	34
972 375	85 165	12 072	281 703	281 703	-	506 785	35
1 420 798	803 977	190 797	2 655 775	2 634 941	20 833	3 660 002	36
21	13	106	51	39	12	1 601	37
4 421 987	1 494 444	242 549	4 103 435	4 068 125	35 310	6 672 125	38
856	5	1 937	76	76	-	25 997	39
-	-	55	1 121	1 121	-	6 015	40
6	3	2	4	4	-	49	41
683 888	49 281	8 882	642 780	642 780	-	622 316	42
-	-	-	-	-	-	-	43
683 888	49 281	8 882	642 780	642 780	-	3 512	44
658 204	982 027	139 027	2 639 077	2 091 376	547 701	625 828	45
						3 678 794	46

2.1 Anlagevermögen, Umlaufvermögen, Rohbetriebsvermögen, Schulden und sonstige Abzüge sowie

Lfd. Nr.	Gliederung	Einheit	Wirt			
			13 Erzbergbau	14 Gew.v.Steinen u. Erden,sonst. Bergbau	14.1 Gew.v.Natur- steinen	14.11 Gew.v.Naturwerk- steinen u.Natur- steinen ang
01	Gewerbebetriebe insgesamt	Anzahl	7	1 648	508	392
	dar.:					
02	Maschinell gelieferte Fälle	Anzahl	7	1 644	508	392
03	Ausstehende Einlagen	Anzahl 1)	1	55	25	22
04		1 000 DM	75	3 002	1 017	867
	Anlagevermögen					
05	Immaterielle Vermögensgegenstände	Anzahl 1)	3	434	149	108
06		1 000 DM	738	238 962	102 998	37 140
	Sachenlagen					
07	inländische Betriebsgrundstücke § 99 Abs. 1 Nr. 2 BewG	Anzahl 1)	2	314	77	65
08		1 000 DM	31	11 873	2 758	2 646
09	inländische Betriebsgrundstücke § 99 Abs. 1 Nr. 1 BewG	Anzahl 1)	2	916	262	214
10		1 000 DM	18 151	750 714	169 352	116 398
	dar.:					
11	Inländische Grundstücke im Beitrittsgebiet (§ 129 Abs. 1 BewG 2))	Anzahl 1)	-	6	3	3
12		1 000 DM	-	7 334	6 370	6 370
13	ausländische Betriebsgrundstücke	Anzahl 1)	-	8	4	4
14		1 000 DM	-	3 500	3 298	3 298
15	Bodenschätze	Anzahl 1)	-	356	80	65
16		1 000 DM	-	469 257	91 656	80 026
17	Technische Anlagen u. Maschinen	1 000 DM	6 658	1 326 516	298 375	208 714
18	Andere Anlagen, Betriebs- und Geschäftsausstattung	1 000 DM	887	501 473	129 346	97 565
19	Technische Anlagen u. Maschinen im Bau 3)	1 000 DM	8 560	342 330	70 992	9 769
20	Sachenlagen zusammen	1 000 DM	34 288	3 405 663	765 778	518 418
21	Finanzanlagen	1 000 DM	10 693	1 445 923	345 383	290 284
22	Anlagevermögen zusammen	1 000 DM	45 719	5 090 547	1 214 160	845 842
	Umlaufvermögen					
23	Vorratsvermögen	1 000 DM	1 966	799 266	240 818	191 660
24	Forderungen u. sonst. Vermögensgegenstände	1 000 DM	41 216	3 484 350	668 631	476 639
25	Wertpapiere, Schecks, Kasse, Guthaben bei Kreditinstituten	1 000 DM	23 903	1 463 606	270 756	192 678
	dar.:					
26	Wertpapiere 2)	1 000 DM	-	545 117	14 202	6 476
27	Schecks, Kasse, Guthaben bei Kreditinstituten 2)	1 000 DM	23 903	918 362	256 554	186 202
28	Umlaufvermögen zusammen	1 000 DM	67 084	5 747 222	1 180 205	860 977
29	Aktive Rechnungsabgrenzungsposten	1 000 DM	554	53 357	16 891	15 359
30	Hinzurechnungen nach §107 BewG	1 000 DM	-	1 200	-	-
31	Rohbetriebsvermögen insgesamt	1 000 DM	113 432	10 895 328	2 412 273	1 723 045
	dar.:					
32	Maschinell gelieferte Fälle	1 000 DM	113 432	10 889 263	2 412 273	1 723 045
	Schulden und sonstige Abzüge					
33	Rückstellungen zusammen 4)	1 000 DM	52 789	2 959 335	501 737	360 727
	dar.:					
34	Pensionsverpflichtungen 5)	Anzahl 1)	3	270	87	60
35		1 000 DM	25 254	481 531	69 880	35 779
36	Verbindlichkeiten	1 000 DM	49 346	3 610 656	983 524	698 889
37	Schulden u. sonstige Abzüge zusammen	Anzahl 1)	7	1 594	494	382
38		1 000 DM	102 135	6 569 990	1 485 262	1 059 616
39	Passive Rechnungsabgrenzungsposten	1 000 DM	359	25 638	5 619	1 031
40	Wertberichtigungsposten	1 000 DM	-	6 015	577	242
	Abrechnungen					
41	Abzüge aufgrund v. Schachtelbeteiligungen	Anzahl 1)	1	48	18	11
42		1 000 DM	12	622 304	83 829	80 391
43	Schuldenüberhang aufgrund von Schachtelbeteiligungen	1 000 DM	-	-	-	-
44	Abrechnungen nach § 107 BewG	1 000 DM	-	3 512	1 357	822
45	Abrechnungen zusammen	1 000 DM	12	625 816	85 186	81 213
46	Einheitswert (unabgerundet)	1 000 DM	10 927	3 667 868	835 629	580 942

*) Klassifikation der Wirtschaftszweige, Ausgabe 1993, Tiefengliederung für die Steuerstatistiken.

1) Fälle/Anzahl. - 2) Nur bei maschineller Datenlieferung. - 3) Einschl. Anzahlungen auf Sachenlagen. -

4) Einschl. Rücklagen nach dem Entwicklungsländer - Steuergesetz. - 5) Rückstellungen für laufende Pensionsverpflichtungen.

Einheitswert der Gewerbebetriebe auf den 1.1.1995 nach wirtschaftlicher Gliederung *)

schaftszweig *)							Lfd. Nr.
14.12 Gew.v.Kalk, Dolom., Gips-u. Anhydritstein, Kreide	14.13 Gew.v.Schiefer	14.2 Gew.v.Kies, Sand, Ton u.Kaolin	14.21 Gew.v.Kies u. Sand	14.22 Gew.v.Ton u. Kaolin	14.3 Bergbau u. chemische u. Düngemittel- minerale	14.4 Gew.v.Salz	
109	7	998	945	53	7	8	01
109	7	995	942	53	7	8	02
3	-	24	24	-	-	-	03
150	-	841	841	-	-	-	04
38	3	251	235	16	2	6	05
65 801	58	122 416	88 682	33 734	79	3 496	06
10	2	220	196	24	1	2	07
106	6	8 383	7 951	432	331	216	08
44	4	594	561	33	3	6	09
50 341	2 613	335 698	276 945	58 754	42 807	166 926	10
-	-	2	2	-	-	1	11
-	-	56	56	-	-	908	12
-	-	4	4	-	-	-	13
-	-	202	202	-	-	-	14
15	-	258	238	20	1	2	15
11 630	-	347 537	321 980	25 557	8	4 046	16
89 011	650	548 575	454 410	94 165	2 750	442 188	17
31 407	374	299 727	289 668	10 059	1 375	54 323	18
61 076	147	85 741	66 462	19 279	582	178 344	19
243 571	3 789	1 625 864	1 417 618	208 246	47 854	846 042	20
53 372	1 727	652 296	610 025	42 271	400 109	19 991	21
362 744	5 574	2 400 576	2 116 326	284 250	448 041	869 529	22
45 863	3 295	344 175	271 717	72 458	2 628	145 042	23
190 043	1 949	1 157 585	1 016 865	140 720	249 433	1 315 851	24
73 844	4 234	486 903	469 764	17 138	267 304	261 314	25
7 711	15	15 537	13 759	1 778	266 936	232 653	26
66 133	4 219	471 239	455 879	15 360	368	28 661	27
309 750	9 478	1 988 663	1 758 347	230 316	519 365	1 722 207	28
1 374	158	30 392	28 755	1 637	68	2 196	29
-	-	1 200	1 200	-	-	-	30
674 018	15 210	4 421 672	3 905 468	516 204	967 473	2 593 933	31
674 018	15 210	4 417 094	3 900 890	516 204	967 473	2 593 933	32
134 046	6 964	1 102 616	993 350	109 266	276 811	1 013 753	33
26	1	157	138	19	2	5	34
33 646	455	185 148	123 668	41 480	169 577	63 521	35
281 304	3 331	1 763 053	1 538 933	224 120	181 834	374 671	36
105	7	966	913	53	7	8	37
415 350	10 295	2 865 669	2 532 283	333 386	458 644	1 388 424	38
4 575	13	10 044	6 913	3 131	48	9 588	39
335	-	5 340	5 144	196	7	-	40
7	-	23	20	3	1	2	41
3 438	-	143 172	139 638	3 534	381 952	9 321	42
-	-	-	-	-	-	-	43
535	-	2 154	2 154	-	-	-	44
3 973	-	145 326	141 792	3 534	381 952	9 321	45
249 785	4 902	1 395 292	1 219 336	175 956	126 823	1 186 599	46

2.1 Anlagevermögen, Umlaufvermögen, Rohbetriebsvermögen, Schulden und sonstige Abzüge sowie

Lfd. Nr.	Gliederung	Einheit	Wirt			
			14.5 Gew.v.Steinen u. Erden ang.sonst. Bergbau	D Verarbeitendes Gewerbe	DA Ernährungs- gewerbe u. Tabakver- arbeitung	15 Ernährungs- gewerbe
01	Gewerbebetriebe insgesamt	Anzahl	127	103 491	13 568	13 495
	dar.:					
02	Maschinell gelieferte Fälle	Anzahl	126	103 064	13 512	13 440
03	Ausstehende Einlagen	Anzahl 1)	6	4 160	400	400
04		1 000 DM	1 144	287 974	39 155	39 155
05	Anlagevermögen					
	Immaterielle Vermögensgegenstände	Anzahl 1)	26	29 924	2 559	2 538
06		1 000 DM	9 973	17 817 056	2 432 431	2 406 182
	Sachanlagen					
07	inländische Betriebsgrundstücke	Anzahl 1)	14	1 794	380	377
08	§ 99 Abs. 1 Nr. 2 BewG	1 000 DM	184	180 353	25 821	25 804
09	inländische Betriebsgrundstücke	Anzahl 1)	51	38 004	6 998	6 966
10	§ 99 Abs. 1 Nr. 1 BewG	1 000 DM	35 931	74 722 293	7 694 142	7 464 643
	dar.:					
11	Inländische Grundstücke im	Anzahl 1)	-	205	18	17
12	Beitrittsgebiet (§ 129 Abs. 1 BewG 2))	1 000 DM	-	410 067	29 501	27 491
13	ausländische Betriebsgrundstücke	Anzahl 1)	-	144	12	11
14		1 000 DM	-	159 759	4 195	1 407
15	Bodenschätze	Anzahl 1)	15	289	41	40
16		1 000 DM	26 010	264 584	27 062	27 042
17	Technische Anlagen u. Maschinen	1 000 DM	34 628	81 129 160	9 537 019	9 137 230
18	Andere Anlagen, Betriebs- und					
	Geschäftsausstattung	1 000 DM	16 702	55 227 484	4 850 678	4 716 827
19	Technische Anlagen u. Maschinen im Bau 3)	1 000 DM	6 669	12 288 337	1 039 947	929 986
20	Sachanlagen zusammen	1 000 DM	120 124	223 971 970	23 178 865	22 302 940
21	Finanzanlagen	1 000 DM	28 144	188 884 622	24 189 612	21 890 446
22	Anlagevermögen zusammen	1 000 DM	158 240	430 673 648	49 800 907	46 599 569
	Umlaufvermögen					
23	Vorratsvermögen	1 000 DM	66 602	268 825 665	15 029 280	12 781 704
24	Forderungen u. sonst. Vermögensgegenstände	1 000 DM	92 851	342 254 312	26 232 571	23 725 414
25	Wertpapiere, Schecks, Kasse,					
	Guthaben bei Kreditinstituten	1 000 DM	177 330	121 061 069	7 885 687	6 465 218
	dar.:					
26	Wertpapiere 2)	1 000 DM	15 789	37 861 319	2 200 987	1 288 433
27	Schecks, Kasse,					
	Guthaben bei Kreditinstituten 2)	1 000 DM	161 539	73 397 863	5 615 044	5 108 054
28	Umlaufvermögen zusammen	1 000 DM	336 783	732 141 046	49 147 537	42 972 335
29	Aktive Rechnungsabgrenzungsposten	1 000 DM	3 810	3 171 850	341 256	320 479
30	Hinzurechnungen nach §107 BewG	1 000 DM	-	456 033	75 100	73 175
31	Rohbetriebsvermögen insgesamt	1 000 DM	499 977	1 166 730 557	99 403 957	90 004 714
	dar.:					
32	Maschinell gelieferte Fälle	1 000 DM	498 490	1 118 296 172	98 380 505	88 990 111
	Schulden und sonstige Abzüge					
33	Rückstellungen zusammen 4)	1 000 DM	64 417	245 861 852	15 058 281	13 244 164
	dar.:					
34	Pensionsverpflichtungen 5)	Anzahl 1)	19	22 960	1 785	1 765
35		1 000 DM	13 406	123 224 927	7 218 533	6 081 117
36	Verbindlichkeiten	1 000 DM	307 574	447 640 778	43 138 164	39 069 654
37	Schulden u. sonstige Abzüge zusammen	Anzahl 1)	119	99 587	13 027	12 975
38		1 000 DM	371 990	693 502 630	58 196 444	52 313 818
39	Passive Rechnungsabgrenzungsposten	1 000 DM	340	2 595 169	87 476	87 041
40	Wertberichtigungsposten	1 000 DM	91	2 580 992	254 775	254 732
	Abrechnungen					
41	Abzüge aufgrund v. Schachtelbeteiligungen	Anzahl 1)	4	2 921	309	303
42		1 000 DM	4 031	97 830 000	9 476 659	8 774 520
43	Schuldenüberhang aufgrund von					
	Schachtelbeteiligungen	1 000 DM	-	255 548	7 449	7 449
44	Abrechnungen nach § 107 BewG	1 000 DM	-	508 241	86 276	86 276
45	Abrechnungen zusammen	1 000 DM	4 031	98 593 789	9 570 384	8 868 245
46	Einheitswert (unabgerundet)	1 000 DM	123 525	369 457 977	31 294 878	28 480 878

*) Klassifikation der Wirtschaftszweige, Ausgabe 1993, Tiefengliederung für die Steuerstatistiken.

1) Fälle/Anzahl. - 2) Nur bei maschineller Datenlieferung. - 3) Einschl. Anzahlungen auf Sachanlagen. -

4) Einschl. Rücklagen nach dem Entwicklungsländer - Steuergesetz. - 5) Rückstellungen für laufende Pensionsverpflichtungen.

Einheitswert der Gewerbebetriebe auf den 1.1.1995 nach wirtschaftlicher Gliederung *)

schaftszweig *)							Lfd. Nr.
15.1 Schlachten u. Fleischverarbeit- ung	15.11 Schlachten(oh. Schlachten v. Geflügel)	15.12 Schlachten v. Geflügel	15.13 Fleischverarbeit- ung	15.2 Fischverarbeit- ung	15.3 Obst- u. Gemü- se- verarbeitung	15.31 Verarb.v. Kartoffeln	
4 530	289	13	4 228	96	380	50	01
4 519	288	13	4 218	96	374	49	02
123	24	-	99	6	14	2	03
16 266	1 083	-	15 183	955	850	51	04
416	49	2	365	26	101	21	05
40 440	2 572	632	37 236	4 571	191 109	34 168	06
39	5	2	32	1	13	1	07
2 193	16	7	2 170	17	191	3	08
2 353	93	7	2 253	40	222	25	09
854 636	74 614	12 385	767 637	75 463	340 931	38 843	10
1	-	1	-	-	-	-	11
143	-	143	-	-	-	-	12
2	-	-	2	-	-	-	13
729	-	-	729	-	-	-	14
1	-	-	1	-	-	-	15
38	-	-	38	-	-	-	16
577 623	54 657	17 424	505 541	74 777	355 276	54 147	17
687 462	67 710	9 089	610 862	120 117	174 586	16 410	18
56 969	12 898	1 555	42 516	4 200	23 786	2 216	19
2 179 651	209 896	40 461	1 929 295	274 574	894 769	111 618	20
471 159	28 421	50 375	392 363	66 558	520 579	121 357	21
2 691 250	240 888	91 467	2 358 894	345 704	1 606 457	267 143	22
759 094	55 744	10 217	693 133	238 414	893 738	38 711	23
2 317 296	332 758	41 468	1 943 070	279 373	909 775	134 041	24
577 947	46 969	4 935	526 043	49 410	181 486	22 715	25
6 550	708	-	5 842	10 797	6 051	22	26
564 287	46 261	4 935	513 092	38 613	173 309	22 693	27
3 654 337	435 471	56 620	3 162 246	567 197	1 984 999	195 467	28
26 670	3 470	445	22 754	3 419	9 287	1 758	29
11	4	-	7	365	491	491	30
6 388 534	680 917	148 532	5 559 085	917 639	3 602 084	464 910	31
6 321 044	680 758	148 532	5 491 754	917 639	3 562 315	464 847	32
633 281	55 456	4 777	573 049	228 922	422 640	29 273	33
391	41	1	349	23	68	13	34
205 950	12 584	795	192 631	152 566	113 457	4 951	35
3 452 026	435 917	68 010	2 948 099	366 326	1 927 773	165 740	36
4 422	280	13	4 129	91	369	50	37
4 085 307	491 372	72 787	3 521 148	595 248	2 350 413	195 012	38
14 452	842	3	13 607	307	10 584	9 724	39
2 737	135	71	2 531	1 914	5 429	5 193	40
16	2	1	13	6	8	1	41
44 934	854	3 695	40 445	9 451	9 948	1 023	42
-	-	-	-	-	-	-	43
30 638	-	-	30 638	-	3 109	1 944	44
75 632	854	3 695	71 083	9 451	13 056	2 966	45
2 210 406	187 713	71 976	1 950 717	310 718	1 222 602	252 014	46

2.1 Anlagevermögen, Umlaufvermögen, Rohbetriebsvermögen, Schulden und sonstige Abzüge sowie

Lfd. Nr.	Gliederung	Einheit	Wirt			
			15.32 H.v.Frucht- u. Gemüsesäften	15.33 Verarb.v.Obst u. Gemüse ang	15.4 H.v.pflanzlichen u.tierischen Ölen u.Fetten	15.41 H.v.rohen Ölen u.Fetten
01	Gewerbebetriebe insgesamt	Anzahl	148	182	64	39
02	dar.: Maschinell gelieferte Fälle	Anzahl	145	180	60	33
03	Ausstehende Einlagen	Anzahl 1)	5	7	1	1
04		1 000 DM	582	217	25	25
05	Anlagevermögen					
06	Immaterielle Vermögensgegenstände	Anzahl 1)	40	40	24	13
		1 000 DM	82 027	74 914	57 717	4 761
	Sachanlagen					
07	inländische Betriebsgrundstücke § 99 Abs. 1 Nr. 2 BewG	Anzahl 1)	4	8	1	-
08		1 000 DM	45	144	3	-
09	inländische Betriebsgrundstücke § 99 Abs. 1 Nr. 1 BewG	Anzahl 1)	87	110	29	15
10		1 000 DM	122 815	179 273	125 634	41 581
11	dar.: Inländische Grundstücke im Beitrittsgebiet (§ 129 Abs. 1 BewG 2))	Anzahl 1)	-	-	-	-
12		1 000 DM	-	-	-	-
13	ausländische Betriebsgrundstücke	Anzahl 1)	-	-	-	-
14		1 000 DM	-	-	-	-
15	Bodenschätze	Anzahl 1)	-	-	-	-
16		1 000 DM	-	-	-	-
17	Technische Anlagen u. Maschinen	1 000 DM	126 339	174 789	184 382	119 210
18	Andere Anlagen, Betriebs- und Geschäftsausstattung	1 000 DM	74 968	83 207	75 601	18 541
19	Technische Anlagen u. Maschinen im Bau 3)	1 000 DM	7 088	14 483	165 207	2 139
20	Sachanlagen zusammen	1 000 DM	331 256	451 895	550 827	181 470
21	Finanzanlagen	1 000 DM	67 637	331 585	1 812 341	185 716
22	Anlagevermögen zusammen	1 000 DM	480 920	858 394	2 420 884	371 947
	Umlaufvermögen					
23	Vorratsvermögen	1 000 DM	224 496	630 531	487 234	274 835
24	Forderungen u. sonst. Vermögensgegenstände	1 000 DM	251 056	524 679	898 444	209 851
25	Wertpapiere, Schecks, Kasse, Guthaben bei Kreditinstituten	1 000 DM	68 184	90 607	135 436	21 070
26	dar.: Wertpapiere 2)	1 000 DM	3 953	2 076	5 200	23
27	Schecks, Kasse, Guthaben bei Kreditinstituten 2)	1 000 DM	64 118	86 498	100 118	21 047
28	Umlaufvermögen zusammen	1 000 DM	543 716	1 245 816	1 521 115	505 755
29	Aktive Rechnungsabgrenzungsposten	1 000 DM	2 843	4 687	5 202	1 291
30	Hinzurechnungen nach §107 BewG	1 000 DM	-	-	-	-
31	Rohbetriebsvermögen insgesamt	1 000 DM	1 028 060	2 109 114	3 947 226	879 018
32	dar.: Maschinell gelieferte Fälle	1 000 DM	996 583	2 100 885	3 767 531	879 018
33	Schulden und sonstige Abzüge Rückstellungen zusammen 4)	1 000 DM	199 121	194 247	422 403	79 248
34	dar.: Pensionsverpflichtungen 5)	Anzahl 1)	26	29	22	10
35		1 000 DM	44 811	63 695	276 537	22 668
36	Verbindlichkeiten	1 000 DM	572 562	1 189 471	1 230 224	450 934
37	Schulden u. sonstige Abzüge zusammen	Anzahl 1)	143	176	58	30
38		1 000 DM	771 683	1 383 718	1 652 626	530 243
39	Passive Rechnungsabgrenzungsposten	1 000 DM	449	411	13 049	292
40	Wertberichtigungsposten	1 000 DM	203	33	2 325	2 325
41	Abrechnungen					
42	Abzüge aufgrund v. Schachtelbeteiligungen	Anzahl 1)	2	5	7	3
43		1 000 DM	216	8 709	1 469 896	29 520
44	Schuldenüberhang aufgrund von Schachtelbeteiligungen	1 000 DM	-	-	-	-
45	Abrechnungen nach § 107 BewG	1 000 DM	-	1 185	-	-
46	Abrechnungen zusammen	1 000 DM	216	9 874	1 469 896	29 520
46	Einheitswert (unabgerundet)	1 000 DM	255 510	715 078	809 330	316 638

*) Klassifikation der Wirtschaftszweige, Ausgabe 1993, Tiefengliederung für die Steuerstatistiken.

1) Fälle/Anzahl. - 2) Nur bei maschineller Datenlieferung. - 3) Einschl. Anzahlungen auf Sachanlagen. -

4) Einschl. Rücklagen nach dem Entwicklungsländer - Steuergesetz. - 5) Rückstellungen für laufende Pensionsverpflichtungen.

Einheitswert der Gewerbebetriebe auf den 1.1.1995 nach wirtschaftlicher Gliederung *)

schaftszweig *)							Lfd. Nr.
15.42 H.v.raffinierten Ölen u.Fetten	15.43 H.v.Margarine u.ä.Nahrungs- fetten	15.5 Milchverarbei- tung	15.51 Milchverarbei- tung (oh.H.v. Speiseeis)	15.52 H.v.Speiseeis	15.6 Mahl- u.Schäl- mühlen,H.v. Stärke u.Stärke- erzeugn.	15.61 Mahl- u.Schäl- mühlen	
5	26	343	337	6	608	581	01
5	22	341	336	5	608	581	02
-	-	28	28	-	11	9	03
-	-	11 259	11 259	-	856	331	04
2	9	123	121	2	186	172	05
2 249	50 707	57 859	41 111	16 747	74 866	25 167	06
-	1	28	28	-	27	25	07
-	3	241	241	-	754	646	08
2	12	198	197	1	431	421	09
13 743	70 310	664 078	638 276	25 802	371 317	284 541	10
-	-	4	3	1	2	2	11
-	-	8 970	6 217	2 753	618	818	12
-	-	-	-	-	2	2	13
-	-	-	-	-	47	47	14
-	-	2	2	-	12	12	15
-	-	286	286	-	19 148	19 148	16
22 826	42 347	1 229 800	1 201 849	27 951	815 178	375 309	17
4 737	52 323	393 379	377 847	15 532	203 111	153 345	18
8 239	154 830	124 088	109 409	14 680	44 644	12 071	19
49 544	319 813	2 411 873	2 327 908	83 965	1 454 200	845 109	20
43 560	1 583 064	638 906	575 549	63 356	2 131 930	1 794 639	21
95 354	1 953 584	3 108 637	2 944 568	164 069	3 660 996	2 664 915	22
58 672	153 728	1 189 172	1 101 252	87 920	755 578	422 510	23
39 304	649 290	3 199 879	3 091 750	108 129	1 373 007	716 297	24
5 572	108 795	598 599	597 727	872	266 390	193 143	25
1 475	3 702	60 611	60 611	-	57 782	38 392	26
4 097	74 974	536 270	535 414	856	208 608	154 751	27
103 547	911 812	4 987 650	4 790 729	196 921	2 394 975	1 331 950	28
526	3 385	30 750	28 155	2 595	16 905	11 534	29
-	-	391	391	-	2 163	2 163	30
199 427	2 868 781	8 138 686	7 775 101	363 584	6 075 894	4 010 894	31
199 427	2 689 086	8 131 701	7 771 551	360 150	6 075 894	4 010 894	32
22 529	320 625	1 263 986	1 225 079	38 913	821 927	301 700	33
3	9	119	117	2	71	62	34
9 561	244 307	641 831	635 988	5 843	430 082	198 324	35
110 096	669 134	4 260 993	4 047 145	213 848	2 172 437	1 144 219	36
4	24	320	315	5	581	556	37
132 625	989 759	5 524 979	5 272 218	252 761	2 984 364	1 445 920	38
27	12 730	1 808	1 764	45	2 047	1 847	39
-	-	-	-	-	78 670	11 628	40
1	3	53	53	-	12	5	41
40 076	1 400 300	170 284	170 284	-	235 772	52 694	42
-	-	-	-	-	-	-	43
-	-	99	99	-	731	489	44
40 076	1 400 300	170 383	170 383	-	236 503	53 093	45
26 699	465 992	2 441 516	2 330 737	110 779	2 764 910	2 498 406	46

2.1 Anlagevermögen, Umlaufvermögen, Rohbetriebsvermögen, Schulden und sonstige Abzüge sowie

Lfd. Nr.	Gliederung	Einheit	Wirt			
			15.62 H.v.Stärke u. Stärkeerzeug- nissen	15.7 H.v.Futter- mitteln	15.71 H.v.Futter- mitteln f.Nutz- tiere	15.72 H.v.Futter- mitteln f.sonst. Tiere
01	Gewerbebetriebe insgesamt	Anzahl	27	253	243	10
02	dar.: Maschinell gelieferte Fälle	Anzahl	27	253	243	10
03	Ausstehende Einlagen	Anzahl 1)	2	7	5	2
04		1 000 DM	525	885	835	50
05	Anlagevermögen					
06	Immaterielle Vermögensgegenstände	Anzahl 1)	14	81	79	2
07		1 000 DM	49 699	51 135	48 699	2 436
08	Sachanlagen					
09	inländische Betriebsgrundstücke § 99 Abs. 1 Nr. 2 BewG	Anzahl 1)	2	8	8	-
10		1 000 DM	108	213	213	-
11	inländische Betriebsgrundstücke § 99 Abs. 1 Nr. 1 BewG	Anzahl 1)	10	112	109	3
12	dar.:	1 000 DM	86 776	293 914	284 118	9 797
13	Inländische Grundstücke im Beitrittsgebiet (§ 129 Abs. 1 BewG 2))	Anzahl 1)	-	4	4	-
14		1 000 DM	-	11 344	11 344	-
15	ausländische Betriebsgrundstücke	Anzahl 1)	-	-	-	-
16		1 000 DM	-	-	-	-
17	Bodenschätze	Anzahl 1)	-	1	1	-
18		1 000 DM	-	6	6	-
19	Technische Anlagen u. Maschinen	1 000 DM	439 869	386 825	379 770	7 054
20	Andere Anlagen, Betriebs- und Geschäftsausstattung	1 000 DM	49 766	154 707	149 820	4 886
21	Technische Anlagen u. Maschinen im Bau 3)	1 000 DM	32 573	35 012	26 129	8 883
22	Sachanlagen zusammen	1 000 DM	609 091	870 677	840 056	30 621
23	Finanzanlagen	1 000 DM	337 290	332 510	280 187	52 323
24	Anlagevermögen zusammen	1 000 DM	996 081	1 254 322	1 168 943	85 379
25	Umlaufvermögen					
26	Vorratsvermögen	1 000 DM	333 068	656 223	643 798	12 425
27	Forderungen u. sonst. Vermögensgegenstände	1 000 DM	656 710	1 196 985	1 178 361	18 624
28	Wertpapiere, Schecks, Kasse, Guthaben bei Kreditinstituten	1 000 DM	73 247	488 540	485 285	3 255
29	dar.:					
30	Wertpapiere 2)	1 000 DM	19 391	342 518	342 518	-
31	Schecks, Kasse, Guthaben bei Kreditinstituten 2)	1 000 DM	53 857	146 022	142 767	3 255
32	Umlaufvermögen zusammen	1 000 DM	1 063 025	2 341 748	2 307 444	34 304
33	Aktive Rechnungsabgrenzungsposten	1 000 DM	5 370	11 838	11 407	431
34	Hinzurechnungen nach §107 BewG	1 000 DM	-	-	-	-
35	Rohbetriebsvermögen insgesamt	1 000 DM	2 065 001	3 608 794	3 488 630	120 163
36	dar.:					
37	Maschinell gelieferte Fälle	1 000 DM	2 065 001	3 608 794	3 488 630	120 163
38	Schulden und sonstige Abzüge					
39	Rückstellungen zusammen 4)	1 000 DM	520 226	896 716	889 652	7 063
40	dar.:					
41	Pensionsverpflichtungen 5)	Anzahl 1)	9	55	55	-
42		1 000 DM	291 757	617 988	617 988	-
43	Verbindlichkeiten	1 000 DM	1 028 218	1 696 879	1 644 355	52 524
44	Schulden u. sonstige Abzüge zusammen	Anzahl 1)	25	245	236	9
45		1 000 DM	1 548 444	2 593 595	2 534 007	59 587
46	Passive Rechnungsabgrenzungsposten	1 000 DM	200	6 046	6 046	-
47	Wertberichtigungsposten	1 000 DM	67 042	581	581	-
48	Abrechnungen					
49	Abzüge aufgrund v. Schachtelbeteiligungen	Anzahl 1)	7	11	10	1
50		1 000 DM	183 168	66 498	63 228	3 270
51	Schuldenüberhang aufgrund von Schachtelbeteiligungen	1 000 DM	-	-	-	-
52	Abrechnungen nach § 107 BewG	1 000 DM	242	-	-	-
53	Abrechnungen zusammen	1 000 DM	183 410	66 498	63 228	3 270
54	Einheitswert (unabgerundet)	1 000 DM	265 905	942 074	884 768	57 307

=) Klassifikation der Wirtschaftszweige, Ausgabe 1993, Tiefengliederung für die Steuerstatistiken.

1) Fälle/Anzahl. - 2) Nur bei maschineller Datenlieferung. - 3) Einschl. Anzahlungen auf Sachanlagen. -

4) Einschl. Rücklagen nach dem Entwicklungsländer - Steuergesetz. - 5) Rückstellungen für laufende Pensionsverpflichtungen.

Einheitswert der Gewerbebetriebe auf den 1.1.1995 nach wirtschaftlicher Gliederung *)

schaftszweig *)							Lfd. Nr.
15.8 Sonst. Ernäh- rungsgewerbe (oh. Getränke- herstellung)	15.81 H.v. Backwaren (oh. Dauerback- waren)	15.82 H.v. Dauerback- waren	15.83 Zuckerindustrie	15.84 H.v. Süßwaren(oh. Dauerbackwaren)	15.85 H.v. Teigwaren	15.86 Verarb.v. Kaffee u. Tee, H.v. Kaffee-Ersatz	
5 264	4 376	109	31	215	70	76	01
5 234	4 361	109	31	210	70	72	02
178	148	3	-	8	2	-	03
6 768	4 830	627	-	269	90	-	04
824	516	31	12	76	25	30	05
1 031 836	105 273	36 004	73 386	375 772	40 223	39 828	06
46	20	3	8	6	2	1	07
14 797	1 718	41	9 464	446	13	2	08
2 467	2 140	44	12	95	22	32	09
2 007 874	468 237	211 860	334 651	421 782	49 330	141 043	10
2	-	-	1	-	-	-	11
574	-	-	119	-	-	-	12
3	1	-	-	1	-	-	13
213	2	-	-	106	-	-	14
1	-	-	-	1	-	-	15
2	-	-	-	2	-	-	16
3 337 065	397 924	246 620	675 359	965 991	118 121	221 468	17
1 354 891	724 950	76 479	53 568	199 903	39 891	56 888	18
294 824	8 010	33 807	27 456	132 091	5 208	34 551	19
7 009 666	1 600 841	568 808	1 100 498	1 720 321	212 563	453 951	20
9 778 028	335 969	732 869	2 651 739	1 038 175	14 777	2 808 937	21
17 819 529	2 042 083	1 337 681	3 825 624	3 134 268	267 563	3 302 716	22
5 493 336	248 149	182 303	1 711 227	1 243 246	109 374	668 749	23
7 664 625	1 006 153	569 382	642 682	1 932 063	147 772	1 090 836	24
2 117 401	267 202	102 962	75 972	633 741	64 355	398 125	25
509 333	2 557	3 579	17 282	161 846	978	54 577	26
1 582 932	260 773	99 383	58 690	466 280	63 377	335 677	27
15 275 361	1 521 504	854 647	2 429 881	3 809 050	321 501	2 157 710	28
85 570	24 017	6 496	3 776	20 734	1 722	13 129	29
5 642	-	-	1 322	-	-	666	30
33 192 870	3 532 435	2 199 450	6 260 603	6 964 321	590 875	5 474 222	31
32 490 237	3 529 531	2 199 450	6 260 603	6 861 140	590 875	5 281 028	32
4 691 363	342 531	305 881	1 251 699	1 357 115	103 496	299 777	33
568	327	27	17	67	18	19	34
2 035 763	117 985	153 223	619 273	537 838	42 490	181 526	35
14 170 249	1 945 246	826 613	1 969 053	2 814 854	337 722	2 008 679	36
5 093	4 271	96	28	201	61	72	37
18 861 612	2 287 777	1 132 494	3 220 752	4 171 969	441 218	2 308 457	38
16 433	3 359	163	680	7 868	217	683	39
139 798	6 318	3	114 695	403	-	16 927	40
86	16	4	16	15	4	8	41
5 251 366	56 200	195 655	2 247 043	197 815	6 960	2 444 244	42
2 849	-	2 849	-	-	-	-	43
27 482	9	-	17 034	4 085	2 918	-	44
5 281 698	56 208	198 504	2 264 078	201 900	9 878	2 444 244	45
8 893 329	1 238 772	868 287	660 398	2 582 182	139 562	703 911	46

2.1 Anlagevermögen, Umlaufvermögen, Rohbetriebsvermögen, Schulden und sonstige Abzüge sowie

Lfd. Nr.	Gliederung	Einheit	Wirt			
			15.87 H.v.Würzen u. Soßen	15.88 H.v.homogeni- sierten u. diätetischen Nahrungsm.	15.89 H.v.sonst. Nahrungsmitteln (oh.Getränke)	15.9 Getränke- herstellung
01	Gewerbebetriebe insgesamt	Anzahl	95	7	285	1 957
02	dar.: Maschinell gelieferte Fälle	Anzahl	92	7	282	1 955
03	Ausstehende Einlagen	Anzahl 1)	2	-	15	32
04		1 000 DM	34	-	918	1 291
05	Anlagevermögen					
06	Immaterielle Vermögensgegenstände	Anzahl 1)	30	3	101	757
		1 000 DM	27 244	2 078	332 028	896 650
	Sachenlagen					
07	inländische Betriebsgrundstücke					
08	§ 99 Abs. 1 Nr. 2 BewG	Anzahl 1)	1	-	5	214
		1 000 DM	20	-	3 093	7 396
09	inländische Betriebsgrundstücke					
10	§ 99 Abs. 1 Nr. 1 BewG	Anzahl 1)	44	3	75	1 114
		1 000 DM	115 707	677	264 588	2 730 795
11	dar.:					
12	Inländische Grundstücke im					
	Beitrittsgebiet (§ 129 Abs. 1 BewG 2))	Anzahl 1)	-	-	1	4
		1 000 DM	-	-	455	5 842
13	ausländische Betriebsgrundstücke	Anzahl 1)	1	-	-	4
		1 000 DM	105	-	-	418
14	Bodenschätze	Anzahl 1)	-	-	-	23
		1 000 DM	-	-	-	7 562
16	Technische Anlagen u. Maschinen	1 000 DM	40 614	2 349	668 619	2 176 304
17	Andere Anlagen, Betriebs- und					
18	Geschäftsausstattung	1 000 DM	42 395	1 900	158 915	1 552 974
19	Technische Anlagen u. Maschinen im Bau 3)	1 000 DM	2 420	1 722	49 559	181 255
20	Sachenlagen zusammen	1 000 DM	201 261	6 648	1 144 775	6 656 703
21	Finanzanlagen	1 000 DM	80 118	5 482	2 109 961	6 138 437
22	Anlagevermögen zusammen	1 000 DM	308 622	14 208	3 586 764	13 691 790
	Umlaufvermögen					
23	Vorratsvermögen	1 000 DM	207 376	14 558	1 108 354	2 308 915
24	Forderungen u. sonst. Vermögensgegenstände	1 000 DM	252 958	6 157	2 016 622	5 886 030
25	Wertpapiere, Schecks, Kasse, Guthaben bei Kreditinstituten	1 000 DM	98 523	1 065	475 456	2 050 009
	dar.:					
26	Wertpapiere 2)	1 000 DM	3 268	-	265 246	289 591
27	Schecks, Kasse, Guthaben bei Kreditinstituten 2)	1 000 DM	95 253	1 065	202 434	1 757 894
28	Umlaufvermögen zusammen	1 000 DM	558 857	21 780	3 600 432	10 244 954
29	Aktive Rechnungsabgrenzungsposten	1 000 DM	3 387	77	12 231	130 839
30	Hinzurechnungen nach §107 BewG	1 000 DM	-	-	3 653	64 113
31	Rohbetriebsvermögen insgesamt	1 000 DM	870 900	36 065	7 203 999	24 132 987
32	dar.: Maschinell gelieferte Fälle	1 000 DM	851 487	36 065	6 880 058	24 114 955
	Schulden und sonstige Abzüge					
33	Rückstellungen zusammen 4)	1 000 DM	150 981	6 034	873 849	3 862 926
	dar.:					
34	Pensionsverpflichtungen 5)	Anzahl 1)	24	1	68	448
		1 000 DM	87 859	4 099	291 471	1 606 944
35	Verbindlichkeiten	1 000 DM	372 437	17 872	3 877 773	9 792 747
36	Schulden u. sonstige Abzüge zusammen	Anzahl 1)	90	6	268	1 796
		1 000 DM	523 418	23 906	4 751 622	13 655 673
37	Passive Rechnungsabgrenzungsposten	1 000 DM	530	77	2 856	22 315
38	Wertberichtigungsposten	1 000 DM	24	2	1 427	23 277
	Abrechnungen					
41	Abzüge aufgrund v. Schachtelbeteiligungen	Anzahl 1)	7	1	17	104
		1 000 DM	15 471	4 726	83 252	1 516 312
42	Schuldenüberhang aufgrund von					
43	Schachtelbeteiligungen	1 000 DM	-	-	-	4 600
44	Abrechnungen nach § 107 BewG	1 000 DM	3 436	-	-	24 216
45	Abrechnungen zusammen	1 000 DM	18 907	4 726	83 252	1 545 128
46	Einheitswert (unabgerundet)	1 000 DM	328 021	7 354	2 364 841	8 886 593

*) Klassifikation der Wirtschaftszweige, Ausgabe 1993, Tiefengliederung für die Steuerstatistiken.

1) Fälle/Anzahl. - 2) Nur bei maschineller Datenlieferung. - 3) Einschl. Anzahlungen auf Sachenlagen. -

4) Einschl. Rücklagen nach dem Entwicklungsländer - Steuergesetz. - 5) Rückstellungen für laufende Pensionsverpflichtungen.

Einheitswert der Gewerbebetriebe auf den 1.1.1995 nach wirtschaftlicher Gliederung *)

schaftszweig *)							Lfd. Nr.
15.91 H.v.Spirituosen	15.92 Alkoholbrennerei	15.93 H.v.Wein a. frischen Trauben	15.94 H.v.Apfelwein u. sonst.Frucht- weinen	15.95 H.v.Wermutwein u. sonst.aroma- tisierten Weinen	15.96 H.v.Bier	15.97 H.v.Malz	
243	245	284	64	3	760	66	01
243	244	284	64	3	759	66	02
4	6	8	3	-	10	-	03
111	143	640	67	-	309	-	04
97	127	53	13	-	331	18	05
59 709	90 481	19 775	204	-	502 765	1 021	06
7	13	26	3	-	141	2	07
73	272	2 176	1 072	-	3 493	17	08
100	137	90	31	-	551	44	09
122 338	42 226	118 400	18 217	-	1 927 551	71 346	10
1	-	-	-	-	2	-	11
1 473	-	-	-	-	3 097	-	12
-	-	-	-	-	3	-	13
-	-	-	-	-	417	-	14
1	-	-	-	-	10	-	15
809	-	-	-	-	554	-	16
77 442	11 858	73 005	13 721	226	1 388 212	134 285	17
133 276	14 483	32 806	8 804	-	1 040 385	17 999	18
2 663	24	3 976	91	-	121 643	5 794	19
336 601	68 863	230 363	41 905	226	4 482 255	229 440	20
539 816	33 868	214 584	609	51	4 153 271	134 666	21
936 126	193 212	464 721	42 718	277	9 138 292	365 126	22
532 410	35 179	477 379	22 639	336	742 997	144 847	23
1 448 947	61 578	571 213	11 227	185	2 379 229	139 039	24
443 382	26 397	73 632	3 332	54	845 576	43 012	25
66 437	1 691	6 133	-	-	178 131	1 051	26
376 945	24 671	67 499	3 332	54	664 956	41 961	27
2 424 738	123 154	1 122 225	37 198	576	3 967 802	326 899	28
6 839	779	2 941	269	9	67 438	2 740	29
-	-	4 160	-	-	57 703	2 250	30
3 367 814	317 288	1 594 687	80 252	862	13 231 543	697 015	31
3 367 814	310 427	1 594 687	80 252	862	13 220 372	697 015	32
236 663	15 031	267 484	13 284	14	2 399 039	91 928	33
46	19	29	1	-	245	29	34
84 473	4 281	132 619	138	-	1 215 113	38 553	35
1 743 715	128 775	744 270	30 782	685	4 744 177	306 524	36
220	234	210	62	3	729	64	37
1 980 377	143 806	1 011 754	44 066	699	7 143 216	398 453	38
846	532	751	58	-	16 419	1 451	39
1 884	171	45	12	-	10 760	1 433	40
12	2	12	1	-	54	3	41
85 013	2 239	27 393	38	-	776 884	98 733	42
-	-	-	-	-	4 600	-	43
-	-	-	-	-	16 563	-	44
85 013	2 239	27 393	38	-	798 047	98 733	45
1 298 694	170 540	554 743	36 079	162	5 263 100	196 946	46

2.1 Anlagevermögen, Umlaufvermögen, Rohbetriebsvermögen, Schulden und sonstige Abzüge sowie

Lfd. Nr.	Gliederung	Einheit	Wirt			
			15.98 Mineralbrunnen, H.v.Erfrü- schungsgetränken	16 Tabakverarbei- tung	16.00.1 Tabakverarbei- tung(oh.H.v. Zigaretten)	16.00.2 H.v.Zigaretten
01	Gewerbebetriebe insgesamt	Anzahl	292	73	38	35
02	dar.: Maschinell gelieferte Fälle	Anzahl	292	72	37	35
03	Ausstehende Einlagen	Anzahl 1)	1	-	-	-
04		1 000 DM	23	-	-	-
05	Anlagevermögen					
06	Immaterielle Vermögensgegenstände	Anzahl 1)	118	21	11	10
		1 000 DM	222 695	26 248	2 031	24 217
07	Sachanlagen					
08	inländische Betriebsgrundstücke	Anzahl 1)	22	3	3	-
09	§ 99 Abs. 1 Nr. 2 BewG	1 000 DM	294	16	16	-
10	inländische Betriebsgrundstücke	Anzahl 1)	161	32	26	6
	§ 99 Abs. 1 Nr. 1 BewG	1 000 DM	430 717	229 499	85 211	144 289
11	dar.:					
12	Inländische Grundstücke im	Anzahl 1)	1	1	1	-
13	Beitrittsgebiet (§ 129 Abs. 1 BewG 2))	1 000 DM	1 279	2 010	2 010	-
14	ausländische Betriebsgrundstücke	Anzahl 1)	1	1	-	1
15		1 000 DM	1	2 788	-	2 788
16	Bodenschätze	Anzahl 1)	12	1	1	-
17		1 000 DM	6 199	20	20	-
18	Technische Anlagen u. Maschinen	1 000 DM	477 555	399 789	25 539	374 250
19	Andere Anlagen, Betriebs- und	1 000 DM	305 222	133 851	7 920	125 931
20	Geschäftsausstattung	1 000 DM	47 064	109 961	143	109 818
21	Technische Anlagen u. Maschinen im Bau 3)	1 000 DM	1 267 051	875 924	118 848	757 076
22	Sachanlagen zusammen	1 000 DM	1 061 571	2 299 166	1 139 345	1 159 821
	Finanzanlagen	1 000 DM	2 551 317	3 201 338	1 260 225	1 941 113
	Anlagevermögen zusammen	1 000 DM	2 551 317	3 201 338	1 260 225	1 941 113
23	Umlaufvermögen					
24	Vorratsvermögen	1 000 DM	353 129	2 247 576	190 349	2 057 227
25	Forderungen u. sonst. Vermögensgegenstände	1 000 DM	1 274 611	2 507 157	536 259	1 970 898
26	Wertpapiere, Schecks, Kasse,	1 000 DM	614 623	1 420 469	361 311	1 059 158
27	Guthaben bei Kreditinstituten	1 000 DM	36 148	912 554	316 514	596 040
28	dar.:					
29	Wertpapiere 2)	1 000 DM	578 475	506 990	43 872	463 119
30	Schecks, Kasse,	1 000 DM	2 242 363	6 175 203	1 087 919	5 087 283
31	Guthaben bei Kreditinstituten 2)	1 000 DM	49 824	20 777	3 632	17 146
32	Umlaufvermögen zusammen	1 000 DM	-	1 925	1 925	-
33	Aktive Rechnungsabgrenzungsposten	1 000 DM	4 843 526	9 399 243	2 353 700	7 045 542
34	Hinzurechnungen nach §107 BewG	1 000 DM	4 843 526	9 399 243	2 344 852	7 045 542
35	Rohbetriebsvermögen insgesamt	1 000 DM	839 483	1 814 117	202 849	1 611 268
36	dar.:					
37	Maschinell gelieferte Fälle	1 000 DM	79	20	12	8
38		1 000 DM	131 767	1 137 416	133 384	1 004 032
39	Schulden und sonstige Abzüge	1 000 DM	2 093 819	4 068 510	720 455	3 348 055
40	dar.:					
41	Pensionsverpflichtungen 5)	Anzahl 1)	274	52	37	15
42		1 000 DM	2 933 302	5 882 626	923 304	4 959 323
43	Verbindlichkeiten	1 000 DM	2 259	434	434	-
44	Schulden u. sonstige Abzüge zusammen	1 000 DM	8 972	43	43	-
45	Passive Rechnungsabgrenzungsposten	1 000 DM	-	-	-	-
46	Wertberichtigungsposten	1 000 DM	8 972	43	43	-
47	Abrechnungen					
48	Abzüge aufgrund v. Schachtelbeteiligungen	Anzahl 1)	20	6	2	4
49		1 000 DM	526 012	702 139	672 628	29 511
50	Schuldenüberhang aufgrund von	1 000 DM	-	-	-	-
51	Schachtelbeteiligungen	1 000 DM	7 654	-	-	-
52	Abrechnungen nach § 107 BewG	1 000 DM	533 665	702 139	672 628	29 511
53	Abrechnungen zusammen	1 000 DM	533 665	702 139	672 628	29 511
54	Einheitswert (unabgerundet)	1 000 DM	1 365 328	2 814 000	757 292	2 056 709

*) Klassifikation der Wirtschaftszweige, Ausgabe 1993, Tiefengliederung für die Steuerstatistiken.

1) Fälle/Anzahl. - 2) Nur bei maschineller Datenlieferung. - 3) Einschl. Anzahlungen auf Sachanlagen. -

4) Einschl. Rücklagen nach dem Entwicklungsländer - Steuergesetz. - 5) Rückstellungen für laufende Pensionsverpflichtungen.

schaftszweig *)							Lfd. Nr.
DB Textil-u.Beklei- dungsgewerbe	17 Textilgewerbe	17.1 Spinnstoffauf- bereitung u. Spinnerei	17.11 Baumwollauf- bereitung u. -spinnerei	17.12 Wollaufbereitung u. Streichgarn- spinnerei	17.13 Wollaufbereitung u. Kammgarn- spinnerei	17.14 Flachsauf- bereitung u. -spinnerei	
4 729	2 778	176	33	53	31	7 01	
4 709	2 771	174	32	53	31	7 02	
147	79	1	-	-	-	- 03	
9 391	2 985	25	-	-	-	- 04	
1 337	826	65	12	20	14	3 05	
528 865	184 844	52 607	185	1 718	44 467	22 06	
95	89	16	8	3	3	- 07	
4 055	3 902	221	116	32	18	- 08	
1 862	1 218	94	19	26	14	4 09	
3 100 466	2 377 848	468 009	97 644	61 643	113 062	11 888 10	
11	8	1	-	-	1	- 11	
17 288	14 917	1 568	-	-	1 568	- 12	
4	3	-	-	-	-	- 13	
602	340	-	-	-	-	- 14	
2	2	-	-	-	-	- 15	
17	17	-	-	-	-	- 16	
1 882 791	1 680 120	332 018	62 091	37 315	124 799	2 842 17	
1 199 722	756 091	89 763	16 812	17 056	13 179	1 612 18	
157 423	137 234	29 427	6 155	1 478	6 835	- 19	
6 345 076	4 955 551	919 438	182 819	117 524	257 893	16 341 20	
3 781 577	2 324 203	505 462	102 631	62 156	134 427	282 21	
10 655 517	7 464 597	1 477 507	285 634	181 397	436 787	16 645 22	
9 191 994	5 748 135	913 360	136 132	109 494	316 143	18 514 23	
10 115 667	6 473 160	1 088 396	169 022	163 976	283 942	9 305 24	
2 898 147	1 963 509	129 675	35 157	23 129	29 183	376 25	
272 099	237 277	13 750	6 692	610	605	- 26	
2 604 823	1 720 037	114 926	27 486	22 520	28 578	376 27	
22 205 808	14 184 803	2 131 432	340 311	296 800	629 268	28 195 28	
113 235	71 719	11 365	1 515	4 647	2 300	406 29	
8 808	5 278	150	-	150	-	- 30	
32 992 760	21 729 382	3 620 478	627 461	482 795	1 068 355	45 246 31	
32 729 118	21 578 684	3 535 982	603 588	482 795	1 068 355	45 246 32	
3 932 264	2 720 840	543 856	77 808	53 419	124 820	3 667 33	
1 136	735	62	18	13	8	1 34	
1 723 639	1 275 788	299 451	37 459	37 187	32 445	1 113 35	
15 986 091	10 632 215	1 595 332	254 773	204 827	495 685	30 085 36	
4 532	2 656	165	33	47	28	6 37	
19 918 354	13 353 055	2 139 188	332 581	258 245	620 506	33 752 38	
19 571	14 247	7 599	3 820	1 252	305	- 39	
27 586	19 442	9 350	-	1	9 246	- 40	
140	87	15	4	3	4	- 41	
993 782	698 466	126 968	19 342	39 710	12 304	- 42	
8 085	46	46	-	-	-	- 43	
14 580	10 530	-	-	-	-	- 44	
1 016 427	709 042	127 014	19 342	39 710	12 304	- 45	
12 010 822	7 633 596	1 337 328	271 718	183 587	425 994	11 493 46	

2.1 Anlagevermögen, Umlaufvermögen, Rohbetriebsvermögen, Schulden und sonstige Abzüge sowie

Lfd. Nr.	Gliederung	Einheit	Wirt			
			17.15 Zwirnen u. Texturieren v. Filamentgarnen usw	17.16 Nähgarnfertigung	17.17 Sonst. Spinn- stoffaufberei- tung u. Spinnerei	17.2 Weberei
01	Gewerbebetriebe insgesamt	Anzahl	16	18	18	455
	dar.:					
02	Maschinell gelieferte Fälle	Anzahl	16	17	18	454
03	Ausstehende Einlagen	Anzahl 1)	-	1	-	5
04		1 000 DM	-	25	-	270
	Anlagevermögen					
05	Immaterielle Vermögensgegenstände	Anzahl 1)	5	6	5	158
06		1 000 DM	3 368	2 408	439	26 754
	Sachanlagen					
07	inländische Betriebsgrundstücke	Anzahl 1)	1	1	-	28
08	§ 99 Abs. 1 Nr. 2 BewG	1 000 DM	53	2	-	1 817
09	inländische Betriebsgrundstücke	Anzahl 1)	11	10	10	261
10	§ 99 Abs. 1 Nr. 1 BewG	1 000 DM	122 052	24 595	37 125	599 741
	dar.:					
11	Inländische Grundstücke im	Anzahl 1)	-	-	-	2
12	Beitrittsgebiet (§ 129 Abs. 1 BewG 2))	1 000 DM	-	-	-	4 008
13	ausländische Betriebsgrundstücke	Anzahl 1)	-	-	-	1
14		1 000 DM	-	-	-	106
15	Bodenschätze	Anzahl 1)	-	-	-	1
16		1 000 DM	-	-	-	1
17	Technische Anlagen u. Maschinen	1 000 DM	72 721	19 684	12 565	349 766
18	Andere Anlagen, Betriebs- und					
	Geschäftsausstattung	1 000 DM	24 487	14 286	2 332	182 047
19	Technische Anlagen u. Maschinen im Bau 3)	1 000 DM	14 337	176	447	30 391
20	Sachanlagen zusammen	1 000 DM	233 650	58 743	52 469	1 163 869
21	Finanzanlagen	1 000 DM	79 392	80 518	46 057	436 539
22	Anlagevermögen zusammen	1 000 DM	316 410	141 668	98 965	1 627 162
	Umlaufvermögen					
23	Vorratsvermögen	1 000 DM	225 019	82 714	25 345	1 494 660
24	Forderungen u. sonst. Vermögensgegenstände	1 000 DM	213 295	160 759	88 098	1 535 018
25	Wertpapiere, Schecks, Kasse,					
	Guthaben bei Kreditinstituten	1 000 DM	13 124	21 326	7 379	697 828
	dar.:					
26	Wertpapiere 2)	1 000 DM	260	5 584	-	72 571
27	Schecks, Kasse,					
	Guthaben bei Kreditinstituten 2)	1 000 DM	12 864	15 721	7 379	625 234
28	Umlaufvermögen zusammen	1 000 DM	451 438	264 798	120 822	3 727 506
29	Aktive Rechnungsabgrenzungsposten	1 000 DM	1 631	344	523	15 528
30	Hinzurechnungen nach §107 BewG	1 000 DM	-	-	-	550
31	Rohbetriebsvermögen insgesamt	1 000 DM	769 478	406 835	220 310	5 371 016
	dar.:					
32	Maschinell gelieferte Fälle	1 000 DM	769 478	346 211	220 310	5 365 957
	Schulden und sonstige Abzüge					
33	Rückstellungen zusammen 4)	1 000 DM	166 556	109 437	8 149	598 823
	dar.:					
34	Pensionsverpflichtungen 5)	Anzahl 1)	9	9	4	165
35		1 000 DM	108 801	79 282	3 164	304 305
36	Verbindlichkeiten	1 000 DM	300 041	191 311	118 610	2 886 410
37	Schulden u. sonstige Abzüge zusammen	Anzahl 1)	16	18	17	440
38		1 000 DM	466 597	300 748	126 759	3 485 234
39	Passive Rechnungsabgrenzungsposten	1 000 DM	2 158	54	10	1 224
40	Wertberichtigungsposten	1 000 DM	71	33	-	3 668
	Abrechnungen					
41	Abzüge aufgrund v. Schachtelbeteiligungen	Anzahl 1)	1	1	2	19
42		1 000 DM	26 379	54	29 180	98 035
43	Schuldenüberhang aufgrund von					
	Schachtelbeteiligungen	1 000 DM	-	-	46	-
44	Abrechnungen nach § 107 BewG	1 000 DM	-	-	-	541
45	Abrechnungen zusammen	1 000 DM	26 379	54	29 226	98 576
46	Einheitswert (unabgerundet)	1 000 DM	274 273	105 946	64 316	1 782 314

*) Klassifikation der Wirtschaftszweige, Ausgabe 1993, Tiefengliederung für die Steuerstatistiken.

1) Fälle/Anzahl. - 2) Nur bei maschineller Datenlieferung. - 3) Einschl. Anzahlungen auf Sachanlagen. -

4) Einschl. Rücklagen nach dem Entwicklungsländer - Steuergesetz. - 5) Rückstellungen für laufende Pensionsverpflichtungen.

Einheitswert der Gewerbebetriebe auf den 1.1.1995 nach wirtschaftlicher Gliederung *)

schaftszweig *)							Lfd. Nr.
17.21 Baumwollweberei	17.22 Streichgarn- weberei	17.23 Kammgarnweberei	17.24 Seiden- u. Fila- mentgarnweberei	17.25 Sonst. Weberei	17.3 Textilveredlung	17.4 H.v. Konfektion, Textilwaren (oh. Bekleidung)	
290	17	51	49	48	257	481	01
289	17	51	49	48	256	481	02
4	-	-	-	1	8	17	03
248	-	-	-	23	366	721	04
100	5	13	22	18	84	135	05
18 457	249	760	4 418	2 870	23 900	19 249	06
16	1	5	3	3	11	7	07
91	92	1 476	146	13	53	136	08
165	11	29	26	30	97	182	09
413 882	26 838	49 505	73 197	36 319	251 734	202 840	10
2	-	-	-	-	-	2	11
4 008	-	-	-	-	-	709	12
1	-	-	-	-	1	-	13
106	-	-	-	-	16	-	14
1	-	-	-	-	-	-	15
1	-	-	-	-	-	-	16
223 079	18 705	30 139	64 029	13 814	233 313	99 970	17
92 480	1 022	14 492	66 648	7 406	69 373	73 720	18
24 132	654	451	4 916	238	24 011	2 060	19
753 771	47 311	96 064	208 935	57 789	578 499	378 726	20
271 476	31 689	15 319	108 560	9 495	116 750	305 646	21
1 043 703	79 249	112 142	321 912	70 155	719 149	703 622	22
965 926	34 319	147 537	269 012	77 864	460 238	642 470	23
925 974	29 440	113 599	387 349	78 656	617 314	562 753	24
592 975	10 935	11 586	16 550	65 783	81 730	147 144	25
21 249	5 464	92	23	45 742	4 506	41 521	26
571 701	5 472	11 494	16 526	20 040	72 278	105 624	27
2 484 875	74 695	272 722	672 910	222 304	1 159 282	1 352 368	28
11 456	155	1 357	1 738	822	6 219	8 873	29
550	-	-	-	-	-	11	30
3 540 832	154 099	386 221	996 561	293 303	1 885 016	2 065 593	31
3 535 773	154 099	386 221	996 561	293 303	1 870 258	2 065 593	32
405 734	16 650	45 206	89 709	41 524	255 919	225 955	33
101	5	18	26	15	76	109	34
182 720	6 965	31 046	64 771	18 804	138 039	100 571	35
1 969 197	26 043	223 646	540 721	126 804	971 722	1 017 416	36
278	17	50	48	47	242	460	37
2 374 931	42 693	268 852	630 429	168 329	1 227 641	1 243 371	38
661	11	70	416	66	123	396	39
3 315	3	61	288	-	1 046	2 057	40
10	1	3	2	3	7	10	41
38 280	1 205	1 352	53 496	3 703	5 963	143 380	42
-	-	-	-	-	-	-	43
541	-	-	-	-	664	2 358	44
38 821	1 205	1 352	53 496	3 703	6 627	145 738	45
1 123 104	110 186	115 887	311 931	121 205	649 579	674 031	46

2.1 Anlagevermögen, Umlaufvermögen, Rohbetriebsvermögen, Schulden und sonstige Abzüge sowie

Lfd. Nr.	Gliederung	Einheit	Wirt			
			17.5 Sonst. Textil- gewerbe (oh. H.v. Maschenware)	17.51 H.v. Teppichen	17.52 H.v. Seilerwaren	17.53 H.v. Vliesstoff, Erzeugn. daraus (oh. Bekleidung)
01	Gewerbebetriebe insgesamt	Anzahl	906	93	74	5
02	dar.: Maschinell gelieferte Fälle	Anzahl	904	93	74	5
03	Ausstehende Einlagen	Anzahl 1)	38	6	-	-
04		1 000 DM	1 318	185	-	-
	Anlagevermögen					
05	Immaterielle Vermögensgegenstände	Anzahl 1)	246	26	19	2
06		1 000 DM	47 225	9 950	1 588	6
	Sachanlagen					
07	inländische Betriebsgrundstücke § 99 Abs. 1 Nr. 2 BewG	Anzahl 1)	17	3	1	-
08		1 000 DM	1 606	61	0	-
09	inländische Betriebsgrundstücke § 99 Abs. 1 Nr. 1 BewG	Anzahl 1)	322	42	33	2
10		1 000 DM	588 389	143 222	22 356	1 866
	dar.:					
11	Inländische Grundstücke im Beitrittsgebiet (§ 129 Abs. 1 BewG 2))	Anzahl 1)	3	-	1	-
12		1 000 DM	8 632	-	264	-
13	ausländische Betriebsgrundstücke	Anzahl 1)	1	-	-	-
14		1 000 DM	218	-	-	-
15	Bodenschätze	Anzahl 1)	-	-	-	-
16		1 000 DM	-	-	-	-
17	Technische Anlagen u. Maschinen	1 000 DM	514 813	144 454	5 093	2 168
18	Andere Anlagen, Betriebs- und Geschäftsausstattung	1 000 DM	271 928	38 789	4 513	725
19	Technische Anlagen u. Maschinen im Bau 3)	1 000 DM	50 117	23 232	8	-
20	Sachanlagen zusammen	1 000 DM	1 427 073	349 758	31 971	4 759
21	Finanzanlagen	1 000 DM	784 989	73 703	10 516	2 825
22	Anlagevermögen zusammen	1 000 DM	2 259 287	433 411	44 075	7 590
	Umlaufvermögen					
23	Vorratsvermögen	1 000 DM	1 502 274	339 482	46 159	3 521
24	Forderungen u. sonst. Vermögensgegenstände	1 000 DM	1 966 035	536 503	75 607	4 600
25	Wertpapiere, Schecks, Kasse, Guthaben bei Kreditinstituten	1 000 DM	579 630	63 236	10 508	2 600
	dar.:					
26	Wertpapiere 2)	1 000 DM	96 275	4 622	85	-
27	Schecks, Kasse, Guthaben bei Kreditinstituten 2)	1 000 DM	483 137	58 614	10 423	2 600
28	Umlaufvermögen zusammen	1 000 DM	4 047 939	939 220	132 274	10 721
29	Aktive Rechnungsabgrenzungsposten	1 000 DM	20 905	7 062	390	104
30	Hinzurechnungen nach § 107 BewG	1 000 DM	-	-	-	-
31	Rohbetriebsvermögen insgesamt	1 000 DM	6 329 448	1 379 878	176 739	18 415
32	dar.: Maschinell gelieferte Fälle	1 000 DM	6 283 144	1 379 878	176 739	18 415
33	Schulden und sonstige Abzüge Rückstellungen zusammen 4)	1 000 DM	848 238	185 014	18 958	2 426
	dar.:					
34	Pensionsverpflichtungen 5)	Anzahl 1)	220	28	12	2
35		1 000 DM	320 216	55 300	9 953	1 259
36	Verbindlichkeiten	1 000 DM	2 923 191	790 044	69 825	6 816
37	Schulden u. sonstige Abzüge zusammen	Anzahl 1)	865	88	71	5
38		1 000 DM	3 771 429	975 059	88 783	9 242
39	Passive Rechnungsabgrenzungsposten	1 000 DM	4 440	3 881	-	-
40	Wertberichtigungsstellen	1 000 DM	3 161	2 909	26	-
	Abrechnungen					
41	Abzüge aufgrund v. Schachtelbeteiligungen	Anzahl 1)	27	7	1	-
42		1 000 DM	298 218	25 427	100	-
43	Schuldenüberhang aufgrund von Schachtelbeteiligungen	1 000 DM	-	-	-	-
44	Abrechnungen nach § 107 BewG	1 000 DM	4 151	-	3 890	-
45	Abrechnungen zusammen	1 000 DM	302 369	25 427	3 990	-
46	Einheitswert (unabgerundet)	1 000 DM	2 248 050	372 602	83 940	9 173

*) Klassifikation der Wirtschaftszweige, Ausgabe 1993, Tiefengliederung für die Steuerstatistiken.

1) Fälle/Anzahl. - 2) Nur bei maschineller Datenlieferung. - 3) Einschl. Anzahlungen auf Sachanlagen. -

4) Einschl. Rücklagen nach dem Entwicklungsländer - Steuergesetz. - 5) Rückstellungen für laufende Pensionsverpflichtungen.

Einheitswert der Gewerbebetriebe auf den 1.1.1995 nach wirtschaftlicher Gliederung *)

schaftszweig *)							Lfd. Nr.
17.54 Textilgewerbe ang	17.6 H.v.gewirktem u. gestricktem Stoff	17.7 H.v.gewirkten u. gestrickten Fertigerzeugn.	17.71 H.v.Strumpfwaren	17.72 H.v.Pullovern, Strickjacken u.ä.	18 Bekleidungs- gewerbe	18.1 H.v.Lederbeklei- dung	
734	422	81	51	30	1 951	15	01
732	422	80	51	29	1 938	15	02
32	7	3	1	2	68	1	03
1 133	198	88	40	48	6 406	25	04
199	115	23	16	7	511	4	05
35 681	11 385	3 724	3 499	225	344 021	19	06
13	10	-	-	-	6	-	07
1 545	69	-	-	-	153	-	08
245	226	36	25	11	644	5	09
420 944	234 606	32 528	25 656	6 873	722 618	1 564	10
2	-	-	-	-	3	-	11
8 368	-	-	-	-	2 371	-	12
1	-	-	-	-	1	-	13
218	-	-	-	-	262	-	14
-	1	-	-	-	-	-	15
-	16	-	-	-	-	-	16
363 099	124 146	26 094	21 221	4 873	202 671	327	17
227 901	58 291	10 969	8 018	2 951	443 632	958	18
26 877	1 188	40	40	-	20 189	-	19
1 040 585	418 316	69 631	54 935	14 696	1 389 525	2 850	20
697 945	141 700	33 116	28 524	4 593	1 457 374	325	21
1 774 211	571 401	106 471	86 958	19 514	3 190 920	3 195	22
1 113 112	579 580	155 552	136 843	18 710	3 443 859	12 113	23
1 349 325	591 856	111 788	90 286	21 502	3 642 508	7 483	24
503 287	147 026	180 475	169 691	10 784	934 638	726	25
91 568	6 524	2 131	-	2 131	34 822	-	26
411 501	140 502	178 337	169 691	8 646	884 787	726	27
2 965 724	1 318 462	447 815	396 820	50 995	8 021 005	20 322	28
13 349	7 391	1 438	1 287	151	41 516	88	29
-	2 958	1 609	-	1 609	3 531	-	30
4 754 417	1 900 410	557 420	485 104	72 317	11 263 379	23 629	31
4 708 113	1 900 410	557 339	485 104	72 236	11 150 434	23 629	32
641 839	193 654	54 394	41 569	12 835	1 211 424	2 353	33
178	87	16	7	9	401	4	34
253 704	84 742	28 444	20 518	7 926	447 871	1 036	35
2 056 507	970 910	267 233	237 273	29 960	5 353 876	17 359	36
701	408	76	47	29	1 876	15	37
2 698 346	1 164 585	321 627	278 832	42 795	6 565 300	19 712	38
559	291	175	8	167	5 324	5	39
225	160	0	0	-	8 144	-	40
19	5	4	3	1	53	-	41
272 691	11 151	14 751	14 540	211	295 316	-	42
-	-	-	-	-	8 019	-	43
261	2 816	-	-	-	4 050	-	44
272 952	13 967	14 751	14 540	211	307 385	-	45
1 782 335	721 427	220 868	191 723	29 144	4 377 227	3 912	46

2.1 Anlagevermögen, Umlaufvermögen, Rohbetriebsvermögen, Schulden und sonstige Abzüge sowie

Lfd. Nr.	Gliederung	Einheit	Wirt			
			18.2 H.v. Bekleidung (oh. Lederbekleidung)	18.21 H.v. Arbeits- u. Berufsbekleidung	18.22 H.v. Oberbe- kleidg. (oh. Arbeits- u. Berufsbekleidg.)	18.23 H.v. Wäsche
01	Gewerbebetriebe insgesamt	Anzahl	1 746	47	952	175
	dar.:					
02	Maschinell gelieferte Fälle	Anzahl	1 733	46	946	174
03	Ausstehende Einlagen	Anzahl 1)	63	1	34	6
04		1 000 DM	6 258	25	5 136	451
	Anlagevermögen					
05	Immaterielle Vermögensgegenstände	Anzahl 1)	485	17	279	62
06		1 000 DM	343 796	47 195	238 051	26 552
	Sachanlagen					
07	inländische Betriebsgrundstücke					
	§ 99 Abs. 1 Nr. 2 BewG	Anzahl 1)	5	-	-	1
08		1 000 DM	153	-	-	0
09	inländische Betriebsgrundstücke					
	§ 99 Abs. 1 Nr. 1 BewG	Anzahl 1)	584	23	303	70
10		1 000 DM	704 760	28 361	402 753	122 298
	dar.:					
11	Inländische Grundstücke im					
	Beitrittsgebiet (§ 129 Abs. 1 BewG 2))	Anzahl 1)	3	-	1	-
12		1 000 DM	2 371	-	228	-
13	ausländische Betriebsgrundstücke	Anzahl 1)	1	-	1	-
14		1 000 DM	262	-	262	-
15	Bodenschätze	Anzahl 1)	-	-	-	-
16		1 000 DM	-	-	-	-
17	Technische Anlagen u. Maschinen	1 000 DM	200 987	7 025	109 244	24 317
18	Andere Anlagen, Betriebs- und					
	Geschäftsausstattung	1 000 DM	436 907	11 634	298 724	51 031
19	Technische Anlagen u. Maschinen im Bau 3)	1 000 DM	20 189	574	11 009	2 574
20	Sachanlagen zusammen	1 000 DM	1 363 258	47 594	821 993	200 219
21	Finanzanlagen	1 000 DM	1 454 943	25 385	1 032 495	201 584
22	Anlagevermögen zusammen	1 000 DM	3 161 997	120 173	2 092 539	428 355
	Umlaufvermögen					
23	Vorratsvermögen	1 000 DM	3 365 810	118 297	2 156 870	576 893
24	Forderungen u. sonst. Vermögensgegenstände	1 000 DM	3 587 712	97 184	2 426 335	447 891
25	Wertpapiere, Schecks, Kasse,					
	Guthaben bei Kreditinstituten	1 000 DM	925 303	24 233	614 815	128 671
	dar.:					
26	Wertpapiere 2)	1 000 DM	34 715	6 295	21 752	2 042
27	Schecks, Kasse,					
	Guthaben bei Kreditinstituten 2)	1 000 DM	875 558	17 784	579 222	125 960
28	Umlaufvermögen zusammen	1 000 DM	7 878 825	239 715	5 198 019	1 153 454
29	Aktive Rechnungsabgrenzungsposten	1 000 DM	40 883	584	30 265	4 004
30	Hinzurechnungen nach §107 BewG	1 000 DM	3 531	-	1 090	2 441
31	Rohbetriebsvermögen insgesamt	1 000 DM	11 091 495	360 437	7 327 049	1 588 705
	dar.:					
32	Maschinell gelieferte Fälle	1 000 DM	10 978 550	348 115	7 258 453	1 562 171
	Schulden und sonstige Abzüge					
33	Rückstellungen zusammen 4)	1 000 DM	1 202 976	36 474	748 396	227 744
	dar.:					
34	Pensionsverpflichtungen 5)	Anzahl 1)	387	10	220	49
35		1 000 DM	444 864	14 526	213 599	118 096
36	Verbindlichkeiten	1 000 DM	5 250 903	165 862	3 539 906	628 304
37	Schulden u. sonstige Abzüge zusammen	Anzahl 1)	1 675	46	914	164
38		1 000 DM	6 453 879	202 336	4 288 302	856 047
39	Passive Rechnungsabgrenzungsposten	1 000 DM	5 037	2	1 811	2 722
40	Wertberichtigungsposten	1 000 DM	8 137	2	7 210	4
	Abrechnungen					
41	Abzüge aufgrund v. Schachtelbeteiligungen	Anzahl 1)	53	2	27	11
42		1 000 DM	295 316	234	229 727	44 374
43	Schuldenüberhang aufgrund von					
	Schachtelbeteiligungen	1 000 DM	8 019	-	-	8 019
44	Abrechnungen nach § 107 BewG	1 000 DM	4 050	-	4 050	-
45	Abrechnungen zusammen	1 000 DM	307 385	234	233 777	52 393
46	Einheitswert (unabgerundet)	1 000 DM	4 317 057	157 922	2 795 949	677 539

*) Klassifikation der Wirtschaftszweige, Ausgabe 1993, Tiefengliederung für die Steuerstatistiken.

1) Fälle/Anzahl. - 2) Nur bei maschineller Datenlieferung. - 3) Einschl. Anzahlungen auf Sachanlagen. -

4) Einschl. Rücklagen nach dem Entwicklungsländer - Steuergesetz. - 5) Rückstellungen für laufende Pensionsverpflichtungen.

Einheitswert der Gewerbebetriebe auf den 1.1.1995 nach wirtschaftlicher Gliederung *)

schaftszweig *)							Lfd. Nr.
18.24 H.v.sonst. Bekleidg.u. Bekleidungs- zubehör	18.24.1 H.v.Sportbeklei- dung	18.24.2 H.v.Hüten u. sonst.Kopfbe- deckungen	18.24.3 H.v.Bekleidg., Bekleidg.zubeh. f.Kleinkinder	18.24.4 H.v.sonst.ge- wirkten u.gestr. Fertigerzeug- nissen	18.24.5 H.v.Bekleidungs- zubehör ang	18.24.6 Mit dem Beklei- dungsgewerbe verb. Tätig- keiten	
572	187	43	3	17	173	149	01
567	186	43	3	14	173	148	02
22	6	1	-	-	8	7	03
647	168	25	-	-	275	179	04
127	48	11	1	4	36	27	05
31 999	20 726	528	108	20	4 518	6 098	06
4	3	-	-	-	1	-	07
152	152	-	-	-	0	-	08
188	64	23	1	6	63	31	09
151 349	60 459	21 314	981	6 929	50 709	10 956	10
2	-	1	-	-	1	-	11
2 143	-	69	-	-	2 074	-	12
-	-	-	-	-	-	-	13
-	-	-	-	-	-	-	14
-	-	-	-	-	-	-	15
-	-	-	-	-	-	-	16
60 401	18 985	3 058	97	2 707	21 635	13 920	17
75 518	29 683	9 959	86	1 078	19 407	15 305	18
6 032	786	232	-	-	1 125	3 890	19
293 453	110 065	34 564	1 164	10 714	92 875	44 070	20
195 479	104 349	15 365	545	578	61 892	12 751	21
520 931	235 140	50 457	1 817	11 312	159 285	62 920	22
513 750	296 500	40 440	1 028	14 983	134 646	26 154	23
616 302	324 111	37 574	2 253	14 366	161 005	76 993	24
157 584	74 389	18 535	474	8 632	39 397	16 157	25
4 626	1 284	35	-	1 142	1 815	349	26
152 592	73 063	18 499	474	7 165	37 583	15 807	27
1 287 636	694 999	96 550	3 754	37 981	335 048	119 303	28
6 030	2 375	670	20	114	2 002	849	29
-	-	-	-	-	-	-	30
1 815 243	932 682	147 701	5 591	49 407	496 610	183 251	31
1 809 811	932 247	147 701	5 591	44 744	496 610	182 917	32
190 363	98 051	10 314	947	1 783	60 980	18 288	33
108	36	10	1	-	40	21	34
98 643	52 048	4 882	544	-	35 501	5 668	35
916 832	440 228	68 181	3 187	32 285	265 020	107 930	36
551	179	42	3	17	167	143	37
1 107 195	538 279	78 495	4 134	34 068	326 000	126 218	38
501	305	33	-	-	106	57	39
921	24	-	-	676	211	9	40
13	8	-	-	1	3	1	41
20 980	11 933	-	-	48	8 359	580	42
-	-	-	-	-	-	-	43
-	-	-	-	-	-	-	44
20 980	11 933	-	-	48	8 359	580	45
685 647	382 081	69 173	1 457	14 615	161 935	56 387	46

2.1 Anlagevermögen, Umlaufvermögen, Rohbetriebsvermögen, Schulden und sonstige Abzüge sowie

Lfd. Nr.	Gliederung	Einheit	Wirt			
			18.3 Zurichtung u. Färben v.Fellen, H.v. Pelzwaren	DC / 19 Ledergewerbe	19.1 Ledererzeugung	19.2 Lederverarb. (oh. H.v.Lederbeklei- dung u.Schuhen)
01	Gewerbebetriebe insgesamt	Anzahl	190	1 103	123	397
02	dar.: Maschinell gelieferte Fälle	Anzahl	190	1 101	123	395
03	Ausstehende Einlagen	Anzahl 1)	4	32	2	10
04		1 000 DM	123	2 825	35	423
05	Anlagevermögen	Anzahl 1)	22	270	24	86
06	Immaterielle Vermögensgegenstände	1 000 DM	206	47 343	7 254	8 952
07	Sachenanlagen					
08	inländische Betriebsgrundstücke § 99 Abs. 1 Nr. 2 BewG	Anzahl 1)	1	13	2	2
09		1 000 DM	1	14	2	2
10	inländische Betriebsgrundstücke § 99 Abs. 1 Nr. 1 BewG	Anzahl 1)	55	451	58	176
		1 000 DM	16 294	397 817	37 001	77 098
11	dar.: Inländische Grundstücke im Beitrittsgebiet (§ 129 Abs. 1 BewG 2))	Anzahl 1)	-	-	-	-
12		1 000 DM	-	-	-	-
13	ausländische Betriebsgrundstücke	Anzahl 1)	-	4	-	1
14		1 000 DM	-	324	-	257
15	Bodenschätze	Anzahl 1)	-	-	-	-
16		1 000 DM	-	-	-	-
17	Technische Anlagen u. Maschinen	1 000 DM	1 356	110 418	18 479	14 689
18	Andere Anlagen, Betriebs- und Geschäftsausstattung	1 000 DM	5 766	164 556	10 859	56 267
19	Technische Anlagen u. Maschinen im Bau 3)	1 000 DM	-	15 686	632	2 169
20	Sachenanlagen zusammen	1 000 DM	23 416	688 815	66 974	150 482
21	Finanzanlagen	1 000 DM	2 106	879 449	56 647	43 216
22	Anlagevermögen zusammen	1 000 DM	25 728	1 615 608	130 875	202 650
23	Umlaufvermögen	1 000 DM	65 937	1 396 096	152 626	257 056
24	Vorratsvermögen	1 000 DM	47 312	1 556 942	127 884	232 566
25	Forderungen u. sonst. Vermögensgegenstände					
26	Wertpapiere, Schecks, Kasse, Guthaben bei Kreditinstituten	1 000 DM	8 610	397 450	16 318	79 419
27	dar.: Wertpapiere 2)	1 000 DM	107	33 421	373	1 185
28	Schecks, Kasse, Guthaben bei Kreditinstituten 2)	1 000 DM	8 503	364 029	15 945	78 235
29	Umlaufvermögen zusammen	1 000 DM	121 859	3 350 488	296 828	569 041
30	Aktive Rechnungsabgrenzungsposten	1 000 DM	545	22 528	1 576	4 347
31	Hinzurechnungen nach §107 BewG	1 000 DM	-	239	14	-
32	Rohbetriebsvermögen insgesamt	1 000 DM	148 255	4 991 688	429 326	776 461
33	dar.: Maschinell gelieferte Fälle	1 000 DM	148 255	4 953 117	429 326	737 890
34	Schulden und sonstige Abzüge					
35	Rückstellungen zusammen 4)	1 000 DM	6 095	684 829	29 697	84 419
36	dar.: Pensionsverpflichtungen 5)	Anzahl 1)	10	209	22	70
37		1 000 DM	1 971	349 782	6 978	40 808
38	Verbindlichkeiten	1 000 DM	85 614	2 011 059	274 617	404 682
39	Schulden u. sonstige Abzüge zusammen	Anzahl 1)	186	1 066	117	384
40		1 000 DM	91 708	2 695 889	304 314	489 101
41	Passive Rechnungsabgrenzungsposten	1 000 DM	282	1 383	77	431
42	Wertberichtigungsposten	1 000 DM	7	25 198	8	147
43	Abrechnungen					
44	Abzüge aufgrund v. Schachtelbeteiligungen	Anzahl 1)	-	24	5	3
45		1 000 DM	-	586 590	2 712	3 562
46	Schuldenüberhang aufgrund von Schachtelbeteiligungen	1 000 DM	-	-	-	-
47	Abrechnungen nach § 107 BewG	1 000 DM	-	222	-	165
48	Abrechnungen zusammen	1 000 DM	-	586 812	2 712	3 727
49	Einheitswert (unabgerundet)	1 000 DM	56 258	1 682 407	122 215	283 055

*) Klassifikation der Wirtschaftszweige, Ausgabe 1993, Tiefengliederung für die Steuerstatistiken.

1) Fälle/Anzahl. - 2) Nur bei maschineller Datenlieferung. - 3) Einschl. Anzahlungen auf Sachenanlagen. -

4) Einschl. Rücklagen nach dem Entwicklungsländer - Steuergesetz. - 5) Rückstellungen für laufende Pensionsverpflichtungen.

Einheitswert der Gewerbebetriebe auf den 1.1.1995 nach wirtschaftlicher Gliederung *)

schaftszweig *)								Lfd. Nr.
19.3 H.v. Schuhen	DD / 20 Holzgewerbe (oh. H.v. Möbeln)	20.1 Säge-,Hobel- u. Holzimprägnier- werke	20.2 Furnier-, Sperrh.-,Holz- faserplatten- u. -spanpl.werke	20.20.1 Furnier-, Sperr- holz-u.Holz- faserplatten- werke	20.20.2 Holzspanplatten- werke	20.3 H.v.Konstr.-, Fertigb.t.,Aus- bauelement.u.ä. a.Holz		
583	7 266	1 872	177	129	48	3 853	01	
583	7 241	1 865	177	129	48	3 841	02	
20	196	35	4	3	1	114	03	
2 367	9 530	2 502	70	70	0	5 805	04	
160	1 481	394	63	34	29	735	05	
31 136	146 602	12 053	18 045	3 926	14 119	63 783	06	
9	120	58	12	8	4	34	07	
10	8 743	770	4 884	4 879	5	1 903	08	
217	4 130	1 314	90	67	23	2 082	09	
283 718	2 175 379	519 255	418 880	177 700	241 180	877 798	10	
-	12	1	1	-	1	7	11	
-	10 489	141	2 920	-	2 920	4 454	12	
3	5	2	1	-	1	2	13	
67	3 078	102	449	-	449	2 527	14	
-	22	17	1	-	1	1	15	
-	203	152	28	-	28	1	16	
77 250	2 294 665	364 299	1 130 961	173 170	957 790	578 761	17	
97 430	1 107 424	215 857	293 707	149 054	144 653	449 056	18	
12 885	199 187	24 087	104 699	79 004	25 695	52 380	19	
471 360	5 788 680	1 124 521	1 953 608	583 807	1 369 801	1 962 426	20	
779 587	1 699 199	158 024	614 243	133 761	480 482	816 310	21	
1 282 083	7 634 481	1 294 598	2 585 896	721 493	1 864 403	2 842 519	22	
986 414	79 537 358	76 037 232	714 614	364 443	350 171	1 920 414	23	
1 196 492	5 152 581	897 878	1 169 200	458 768	710 432	2 257 947	24	
301 713	1 414 139	223 011	180 279	123 048	57 230	714 347	25	
31 864	47 142	10 828	16 084	9 291	6 792	14 274	26	
269 849	1 365 230	211 943	164 195	113 757	50 438	698 777	27	
2 484 620	86 104 078	77 158 121	2 064 092	946 259	1 117 833	4 892 708	28	
16 605	130 611	21 041	15 917	3 990	11 928	78 922	29	
226	918	-	650	-	650	268	30	
3 785 901	93 879 617	78 476 262	4 666 626	1 671 812	2 994 814	7 820 222	31	
3 785 901	93 843 435	78 463 526	4 666 626	1 671 812	2 994 814	7 800 464	32	
570 713	1 825 352	245 253	462 013	207 001	255 012	734 578	33	
117	912	203	60	39	21	441	34	
301 996	580 873	86 138	177 263	69 213	108 051	190 039	35	
1 331 760	10 715 542	1 941 022	2 892 395	807 801	2 084 594	4 161 722	36	
565	7 087	1 826	172	124	48	3 760	37	
1 902 473	12 540 894	2 186 276	3 354 408	1 014 801	2 339 607	4 896 300	38	
875	13 389	5 135	824	281	543	5 513	39	
25 043	15 868	1 621	8 880	1 216	7 685	5 070	40	
16	42	5	12	7	5	17	41	
580 316	380 090	31 209	287 063	12 479	274 584	58 449	42	
-	-	-	-	-	-	-	43	
57	16 643	1 567	9 881	-	9 881	2 555	44	
580 373	396 732	32 776	296 944	12 479	284 465	61 004	45	
1 277 137	80 912 733	76 250 455	1 005 569	643 034	362 535	2 852 334	46	

2.1 Anlagevermögen, Umlaufvermögen, Rohbetriebsvermögen, Schulden und sonstige Abzüge sowie

Lfd. Nr.	Gliederung	Einheit	Wirt			
			20.4 H.v. Verpackungs- mitteln u. Lager- behältern a. Holz	20.5 H.v. Holzwaren ang, Kork-, Flecht- u. Korb- waren	20.51 H.v. Holzwaren ang, Veredlg. v. Holzwaren	20.52 H.v. Kork-, Flecht- u. Korb- waren
01	Gewerbebetriebe insgesamt	Anzahl	263	1 101	1 041	60
	dar.:					
02	Maschinell gelieferte Fälle	Anzahl	262	1 096	1 036	60
03	Ausstehende Einlagen	Anzahl 1)	5	38	38	-
04		1 000 DM	81	1 071	1 071	-
	Anlagevermögen					
05	Immaterielle Vermögensgegenstände	Anzahl 1)	57	232	222	10
06		1 000 DM	15 922	36 798	36 004	794
	Sachanlagen					
07	inländische Betriebsgrundstücke					
	§ 99 Abs. 1 Nr. 2 BewG	Anzahl 1)	2	14	12	2
08		1 000 DM	244	942	941	1
09	inländische Betriebsgrundstücke					
	§ 99 Abs. 1 Nr. 1 BewG	Anzahl 1)	130	514	478	36
10		1 000 DM	61 909	297 537	264 275	33 261
	dar.:					
11	Inländische Grundstücke im					
	Beitrittsgebiet (§ 129 Abs. 1 BewG 2))	Anzahl 1)	1	2	2	-
12		1 000 DM	33	2 941	2 941	-
13	ausländische Betriebsgrundstücke	Anzahl 1)	-	-	-	-
14		1 000 DM	-	-	-	-
15	Bodenschätze	Anzahl 1)	-	3	3	-
16		1 000 DM	-	23	23	-
17	Technische Anlagen u. Maschinen	1 000 DM	25 720	194 925	191 687	3 238
18	Andera Anlagen, Betriebs- und					
	Geschäftsausstattung	1 000 DM	27 198	121 607	113 644	7 963
19	Technische Anlagen u. Maschinen im Bau 3)	1 000 DM	2 684	15 337	15 298	38
20	Sachanlagen zusammen	1 000 DM	117 755	630 371	585 870	44 501
21	Finanzanlagen	1 000 DM	27 082	83 541	76 797	6 743
22	Anlagevermögen zusammen	1 000 DM	160 758	750 710	698 671	52 039
	Umlaufvermögen					
23	Vorratsvermögen	1 000 DM	67 474	797 625	760 762	36 863
24	Forderungen u. sonst. Vermögensgegenstände	1 000 DM	120 414	707 142	672 848	34 295
25	Wertpapiere, Schecks, Kasse,					
	Guthaben bei Kreditinstituten	1 000 DM	22 402	274 100	268 439	5 661
	dar.:					
26	Wertpapiere 2)	1 000 DM	892	5 064	5 064	-
27	Schecks, Kasse,					
	Guthaben bei Kreditinstituten 2)	1 000 DM	21 415	268 901	263 240	5 661
28	Umlaufvermögen zusammen	1 000 DM	210 290	1 778 867	1 702 049	76 818
29	Aktive Rechnungsabgrenzungsposten	1 000 DM	2 427	12 303	11 288	1 016
30	Hinzurechnungen nach § 107 BewG	1 000 DM	-	-	-	-
31	Rohbetriebsvermögen insgesamt	1 000 DM	373 557	2 542 951	2 413 078	129 873
	dar.:					
32	Maschinell gelieferte Fälle	1 000 DM	373 177	2 539 642	2 409 769	129 873
33	Schulden und sonstige Abzüge					
	Rückstellungen zusammen 4)	1 000 DM	27 733	355 774	347 189	8 586
	dar.:					
34	Pensionsverpflichtungen 5)	Anzahl 1)	44	164	159	5
35		1 000 DM	9 904	117 528	113 642	3 886
36	Verbindlichkeiten	1 000 DM	202 724	1 517 679	1 430 161	87 518
37	Schulden u. sonstige Abzüge zusammen	Anzahl 1)	257	1 072	1 014	58
38		1 000 DM	230 457	1 879 454	1 777 350	96 103
39	Passive Rechnungsabgrenzungsposten	1 000 DM	384	1 532	1 521	11
40	Wertberichtigungsposten	1 000 DM	65	232	169	63
	Abrechnungen					
41	Abzüge aufgrund v. Schechtelbeteiligungen	Anzahl 1)	1	7	7	-
42		1 000 DM	53	3 315	3 315	-
43	Schuldenüberhang aufgrund von					
	Schachtelbeteiligungen	1 000 DM	-	-	-	-
44	Abrechnungen nach § 107 BewG	1 000 DM	450	2 191	1 173	1 018
45	Abrechnungen zusammen	1 000 DM	503	5 506	4 488	1 018
46	Einheitswert (unabgerundet)	1 000 DM	142 148	662 227	629 550	32 677

*) Klassifikation der Wirtschaftszweige, Ausgabe 1993, Tiefengliederung für die Steuerstatistiken.

1) Fälle/Anzahl. - 2) Nur bei maschineller Datenlieferung. - 3) Einschl. Anzahlungen auf Sachanlagen. -

4) Einschl. Rücklagen nach dem Entwicklungsländer - Steuergesetz. - 5) Rückstellungen für laufende Pensionsverpflichtungen.

Einheitswert der Gewerbebetriebe auf den 1.1.1995 nach wirtschaftlicher Gliederung *)

schaftszweig *)								Lfd. Nr.
DE Papier-, Verlags- u. Druckgewerbe	21 Papiergewerbe	21.1 H.v. Holzstoff, Zellstoff, Papier Karton u. Pappe	21.11 H.v. Holzstoff u. Zellstoff	21.12 H.v. Papier, Karton u. Pappe	21.2 Papier-, Karton- u. Pappe-Verar- beitung	21.21 H.v. Wellpapier u. - pappe, Ver- packungsmitteln		
12 189	1 531	419	26	393	1 112	588	01	
12 122	1 522	418	26	392	1 104	582	02	
628	56	15	1	14	41	23	03	
25 824	2 892	498	12	486	2 394	1 024	04	
4 385	577	183	6	177	394	212	05	
1 546 342	250 520	128 172	3 632	124 540	122 347	87 151	06	
93	72	42	2	40	30	15	07	
3 219	975	720	17	703	255	206	08	
2 430	615	202	10	192	413	226	09	
4 820 784	2 372 155	1 150 554	38 713	1 111 841	1 221 601	607 524	10	
8	5	2	-	2	3	1	11	
60 585	60 195	2 334	-	2 334	57 861	5 337	12	
6	-	-	-	-	-	-	13	
532	-	-	-	-	-	-	14	
8	3	2	-	2	1	-	15	
1 772	1 283	122	-	122	1 161	-	16	
8 113 110	4 078 128	2 564 724	274 315	2 290 409	1 513 404	776 283	17	
4 164 844	1 928 920	1 336 268	8 414	1 327 854	592 652	331 475	18	
967 078	324 450	239 143	10 391	228 751	85 308	30 548	19	
18 071 140	8 705 911	5 291 531	331 851	4 959 680	3 414 381	1 746 035	20	
14 341 461	5 351 083	4 142 006	5 227	4 136 778	1 209 078	534 550	21	
33 958 942	14 307 514	9 561 709	340 710	9 220 999	4 745 806	2 367 737	22	
8 146 415	4 248 587	2 080 935	50 504	2 030 431	2 167 652	1 004 371	23	
22 524 152	8 423 145	5 154 678	46 686	5 107 992	3 268 467	1 353 654	24	
7 690 100	1 380 993	473 907	17 346	456 561	907 086	396 201	25	
1 170 306	250 135	23 423	37	23 387	226 711	25 153	26	
6 053 541	1 128 138	450 212	17 309	432 903	677 926	368 764	27	
38 360 667	14 052 725	7 709 520	114 536	7 594 984	6 343 205	2 754 227	28	
310 651	80 930	35 299	911	34 388	45 632	21 795	29	
65 583	1 927	536	-	536	1 391	576	30	
72 721 668	28 445 989	17 307 562	456 169	16 851 393	11 138 427	5 145 358	31	
70 177 244	28 349 172	17 307 141	456 169	16 850 971	11 042 032	5 066 359	32	
11 355 454	3 721 840	2 278 795	63 342	2 215 453	1 443 044	799 197	33	
2 876	519	171	11	160	348	190	34	
5 480 092	2 018 428	1 269 632	32 871	1 236 761	748 796	444 276	35	
32 569 771	13 803 854	8 099 391	297 353	7 802 038	5 704 463	2 427 544	36	
11 688	1 474	403	24	379	1 071	570	37	
43 925 225	17 525 693	10 378 186	360 695	10 017 492	7 147 507	3 226 741	38	
624 215	167 788	98 615	-	98 615	69 173	67 152	39	
155 546	132 307	119 004	-	119 004	13 303	9 654	40	
418	94	44	1	43	50	28	41	
4 712 425	2 835 340	2 319 574	782	2 318 792	515 766	212 389	42	
112 429	101 519	101 359	-	101 359	160	160	43	
25 037	4 686	812	-	812	3 873	1 838	44	
4 849 891	2 941 545	2 421 745	782	2 420 963	519 799	214 386	45	
23 166 791	7 678 656	4 290 011	94 692	4 195 319	3 388 645	1 627 425	46	

2.1 Anlagevermögen, Umlaufvermögen, Rohbetriebsvermögen, Schulden und sonstige Abzüge sowie

Lfd. Nr.	Gliederung	Einheit	Wirt			
			21.22 H.v. Haushalts-u. Hygieneart.a. Zellstoff u. Papier	21.23 H.v. Schreib- waren, Büro- bedarf a. Papier u. Pappe	21.24 H.v. Tapeten	21.25 H.v. sonst. Waren aus Papier, Karton u. Pappe
01	Gewerbebetriebe insgesamt	Anzahl	272	150	49	53
	dar.:					
02	Maschinell gelieferte Fälle	Anzahl	272	149	49	52
03	Ausstehende Einlagen	Anzahl 1)	10	4	2	2
04		1 000 DM	1 211	86	47	27
	Anlagevermögen					
05	Immaterielle Vermögensgegenstände	Anzahl 1)	92	56	17	17
06		1 000 DM	18 250	10 938	1 714	4 293
	Sachanlagen					
07	inländische Betriebsgrundstücke	Anzahl 1)	7	5	3	-
	§ 99 Abs. 1 Nr. 2 BewG	1 000 DM	14	10	26	-
08	inländische Betriebsgrundstücke	Anzahl 1)	87	57	21	22
09	§ 99 Abs. 1 Nr. 1 BewG	1 000 DM	217 770	278 587	52 465	65 255
	dar.:					
11	Inländische Grundstücke im	Anzahl 1)	-	2	-	-
	Beitrittsgebiet (§ 129 Abs. 1 BewG 2)	1 000 DM	-	52 524	-	-
12	ausländische Betriebsgrundstücke	Anzahl 1)	-	-	-	-
13		1 000 DM	-	-	-	-
14	Bodenschätze	Anzahl 1)	-	-	1	-
15		1 000 DM	-	-	1 161	-
16	Technische Anlagen u. Maschinen	1 000 DM	367 804	280 703	52 319	36 295
17	Andere Anlagen, Betriebs- und					
18	Geschäftsausstattung	1 000 DM	65 284	150 975	22 618	22 300
19	Technische Anlagen u. Maschinen im Bau 3)	1 000 DM	19 070	29 276	6 093	321
20	Sachanlagen zusammen	1 000 DM	669 942	739 551	134 682	124 171
21	Finanzanlagen	1 000 DM	88 225	376 832	158 861	50 609
22	Anlagevermögen zusammen	1 000 DM	776 417	1 127 321	295 258	179 073
	Umlaufvermögen					
23	Vorratsvermögen	1 000 DM	384 173	570 173	96 069	112 865
24	Forderungen u. sonst. Vermögensgegenstände	1 000 DM	533 257	949 596	279 749	152 211
25	Wertpapiere, Schecks, Kasse,					
	Guthaben bei Kreditinstituten	1 000 DM	137 126	324 376	20 603	28 779
	dar.:					
26	Wertpapiere 2)	1 000 DM	37 600	157 198	1 314	5 446
27	Schecks, Kasse,					
	Guthaben bei Kreditinstituten 2)	1 000 DM	99 526	167 179	19 289	23 169
28	Umlaufvermögen zusammen	1 000 DM	1 054 556	1 844 145	396 422	293 855
29	Aktive Rechnungsabgrenzungsposten	1 000 DM	7 345	11 587	2 368	2 537
30	Hinzurechnungen nach §107 BewG	1 000 DM	-	815	-	-
31	Rohbetriebsvermögen insgesamt	1 000 DM	1 839 529	2 983 954	694 094	475 492
	dar.:					
32	Maschinell gelieferte Fälle	1 000 DM	1 839 529	2 972 554	694 094	469 496
33	Schulden und sonstige Abzüge	1 000 DM	206 177	308 761	62 523	66 386
	dar.:					
34	Pensionsverpflichtungen 5)	Anzahl 1)	67	53	23	15
35		1 000 DM	83 278	173 310	20 488	27 445
36	Verbindlichkeiten	1 000 DM	1 002 916	1 774 142	306 493	193 368
37	Schulden u. sonstige Abzüge zusammen	Anzahl 1)	257	146	47	51
38		1 000 DM	1 209 093	2 082 903	369 016	259 754
39	Passive Rechnungsabgrenzungsposten	1 000 DM	773	922	66	260
40	Wertberichtigungsposten	1 000 DM	446	532	-	2 671
	Abrechnungen					
41	Abzüge aufgrund v. Scheitelbeteiligungen	Anzahl 1)	10	6	5	1
42		1 000 DM	6 406	149 593	145 644	1 736
43	Schuldenüberhang aufgrund von					
	Scheitelbeteiligungen	1 000 DM	-	-	-	-
44	Abrechnungen nach § 107 BewG	1 000 DM	-	2 035	-	-
45	Abrechnungen zusammen	1 000 DM	6 406	151 628	145 644	1 736
46	Einheitswert (unabgerundet)	1 000 DM	622 811	747 970	179 369	211 070

*) Klassifikation der Wirtschaftszweige, Ausgabe 1993, Tiefengliederung für die Steuerstatistiken.

1) Fälle/Anzahl. - 2) Nur bei maschineller Datenlieferung. - 3) Einschl. Anzahlungen auf Sachanlagen. -

4) Einschl. Rücklagen nach dem Entwicklungsländer - Steuergesetz. - 5) Rückstellungen für laufende Pensionsverpflichtungen.

Einheitswert der Gewerbebetriebe auf den 1.1.1995 nach wirtschaftlicher Gliederung *)

schaftszweig *)								Lfd. Nr.
22 Verlags-, Druck- gewerbe, Vervielfältigung	22.1 Verlagsgewerbe	22.11 Buchverlag u. Musikverlag	22.11.1 Buchverlag (oh. Adreßbuchverlag)	22.11.2 Adreßbuchverlag	22.11.3 Musikverlag	22.12 Zeitungsverlag		
10 658	4 348	1 799	1 272	51	476	351	01	
10 600	4 319	1 788	1 266	51	471	349	02	
572	260	102	54	1	47	11	03	
22 932	12 018	7 384	6 135	19	1 231	456	04	
3 808	1 641	646	491	27	128	193	05	
1 295 822	984 578	352 610	246 120	45 836	60 654	216 844	06	
21	6	4	3	1	-	-	07	
2 243	325	208	208	0	-	-	08	
1 815	451	188	149	14	25	103	09	
2 448 629	1 114 240	310 646	274 235	30 283	6 128	388 456	10	
3	2	1	-	-	1	-	11	
390	306	97	-	-	97	-	12	
6	5	2	1	-	1	1	13	
532	447	36	0	-	36	290	14	
5	3	2	2	-	-	-	15	
499	131	115	115	-	-	-	16	
4 034 982	1 145 667	58 633	53 241	4 335	1 057	555 357	17	
2 235 724	1 081 060	364 959	298 552	28 184	38 224	303 663	18	
642 628	335 822	91 916	89 824	1 705	388	149 123	19	
9 365 228	3 677 692	826 514	716 174	64 506	45 834	1 396 889	20	
8 990 378	6 624 087	1 201 544	733 488	142 714	325 342	2 549 981	21	
19 651 428	11 286 357	2 380 669	1 695 782	253 056	431 831	4 163 714	22	
3 897 828	2 187 941	1 422 671	1 299 348	76 333	46 990	93 928	23	
14 101 007	8 511 084	3 336 165	2 395 870	283 817	656 478	1 918 301	24	
6 309 107	3 708 621	1 029 009	705 138	206 585	117 285	1 105 570	25	
920 172	541 591	106 723	95 197	4 326	7 200	163 499	26	
4 925 403	2 712 431	875 022	562 955	202 259	109 809	939 289	27	
24 307 942	14 407 645	5 787 845	4 400 356	566 735	820 754	3 117 800	28	
229 720	119 439	65 900	51 669	12 554	1 677	14 450	29	
63 657	57 093	305	305	-	-	765	30	
44 275 679	25 882 552	8 242 104	6 154 247	832 364	1 255 492	7 297 185	31	
41 828 071	23 502 338	8 070 405	6 005 852	832 364	1 232 189	7 294 042	32	
7 633 614	4 470 197	1 304 017	945 195	81 782	277 040	1 054 650	33	
2 357	861	336	275	19	42	140	34	
3 461 663	1 806 941	408 176	359 760	25 376	23 041	704 633	35	
18 765 918	10 274 057	3 821 735	2 892 252	503 537	425 946	2 262 474	36	
10 214	4 117	1 704	1 193	49	462	340	37	
26 399 532	14 744 253	5 125 752	3 837 448	585 319	702 985	3 317 124	38	
456 427	388 621	144 517	122 063	58	22 395	60 524	39	
23 239	10 610	7 203	7 024	-	179	2 226	40	
324	212	87	73	5	9	39	41	
1 877 085	1 325 756	412 939	184 257	19 433	209 248	315 730	42	
10 909	10 909	1 268	1 268	-	-	-	43	
20 352	15 233	464	464	-	-	-	44	
1 908 347	1 351 898	414 671	185 989	19 433	209 248	315 749	45	
15 488 134	9 387 168	2 549 961	2 001 723	227 554	320 684	3 601 562	46	

2.1 Anlagevermögen, Umlaufvermögen, Rohbetriebsvermögen, Schulden und sonstige Abzüge sowie

Lfd. Nr.	Gliederung	Einheit	Wirt			
			22.12.1 Verlag v. Tages- zeitungen	22.12.2 Verlag v. Wochen- u. Sonntagszei- tungen	22.13 Zeitschriften- verlag	22.13.1 Verlag v. Fach- zeitschriften
01	Gewerbebetriebe insgesamt	Anzahl	246	105	1 088	408
	dar.:					
02	Maschinell gelieferte Fälle	Anzahl	244	105	1 080	405
03	Ausstehende Einlagen	Anzahl 1)	3	8	59	25
04		1 000 DM	210	246	1 616	561
	Anlagevermögen					
05	Immaterielle Vermögensgegenstände	Anzahl 1)	140	53	434	171
06		1 000 DM	199 405	17 440	276 846	115 408
	Sachanlagen					
07	inländische Betriebsgrundstücke § 99 Abs. 1 Nr. 2 BewG	Anzahl 1)	-	-	-	-
08		1 000 DM	-	-	-	-
09	inländische Betriebsgrundstücke § 99 Abs. 1 Nr. 1 BewG	Anzahl 1)	93	10	86	30
10		1 000 DM	382 778	5 678	275 521	61 586
	dar.:					
11	Inländische Grundstücke im Beitrittsgebiet (§ 129 Abs. 1 BewG 2))	Anzahl 1)	-	-	1	-
12		1 000 DM	-	-	209	-
13	ausländische Betriebsgrundstücke	Anzahl 1)	1	-	2	1
14		1 000 DM	290	-	121	46
15	Bodenschätze	Anzahl 1)	-	-	1	-
16		1 000 DM	-	-	16	-
17	Technische Anlagen u. Maschinen	1 000 DM	547 798	7 558	290 407	56 752
18	Andere Anlagen, Betriebs- und Geschäftsausstattung	1 000 DM	289 110	14 553	302 020	73 369
19	Technische Anlagen u. Maschinen im Bau 3)	1 000 DM	149 030	93	87 384	21 853
20	Sachanlagen zusammen	1 000 DM	1 369 006	27 883	955 468	213 605
21	Finanzanlagen	1 000 DM	2 530 187	19 794	2 155 134	175 370
22	Anlagevermögen zusammen	1 000 DM	4 098 598	65 117	3 387 449	504 383
	Umlaufvermögen					
23	Vorratsvermögen	1 000 DM	90 178	3 750	336 414	123 784
24	Forderungen u. sonst. Vermögensgegenstände	1 000 DM	1 843 609	74 692	1 938 014	788 976
25	Wertpapiere, Schecks, Kasse, Guthaben bei Kreditinstituten	1 000 DM	998 097	107 473	1 163 584	328 920
	dar.:					
26	Wertpapiere 2)	1 000 DM	116 413	47 086	171 532	89 829
27	Schecks, Kasse, Guthaben bei Kreditinstituten 2)	1 000 DM	878 902	60 387	588 646	230 234
28	Umlaufvermögen zusammen	1 000 DM	2 931 885	185 915	3 438 012	1 241 680
29	Aktive Rechnungsabgrenzungsposten	1 000 DM	13 621	829	24 656	6 568
30	Hinzurechnungen nach §107 BewG	1 000 DM	765	-	55 699	55 699
31	Rohbetriebsvermögen insgesamt	1 000 DM	7 045 078	252 107	6 907 432	1 808 892
	dar.:					
32	Maschinell gelieferte Fälle	1 000 DM	7 041 935	252 107	5 086 377	1 657 249
	Schulden und sonstige Abzüge					
33	Rückstellungen zusammen 4)	1 000 DM	1 020 335	34 315	1 524 454	552 969
	dar.:					
34	Pensionsverpflichtungen 5)	Anzahl 1)	116	24	198	85
35		1 000 DM	693 259	11 375	478 311	353 448
36	Verbindlichkeiten	1 000 DM	2 176 561	85 914	2 468 293	542 343
37	Schulden u. sonstige Abzüge zusammen	Anzahl 1)	239	101	1 030	386
38		1 000 DM	3 196 896	120 226	3 992 746	1 095 312
39	Passive Rechnungsabgrenzungsposten	1 000 DM	38 539	21 984	155 056	74 596
40	Wertberichtigungsposten	1 000 DM	2 226	-	181	77
	Abrechnungen					
41	Abzüge aufgrund v. Schachtelbeteiligungen	Anzahl 1)	32	7	51	25
42		1 000 DM	312 905	2 825	249 143	83 438
43	Schuldenüberhang aufgrund von Schachtelbeteiligungen	1 000 DM	-	-	13	13
44	Abrechnungen nach § 107 BewG	1 000 DM	19	-	2 467	2 467
45	Abrechnungen zusammen	1 000 DM	312 924	2 825	251 622	85 917
46	Einheitswert (unabgerundet)	1 000 DM	3 494 493	107 069	2 507 826	552 991

*) Klassifikation der Wirtschaftszweige, Ausgabe 1993, Tiefengliederung für die Steuerstatistiken.

1) Fälle/Anzahl. - 2) Nur bei maschineller Datenlieferung. - 3) Einschl. Anzahlungen auf Sachanlagen. -

4) Einschl. Rücklagen nach dem Entwicklungsländer - Steuergesetz. - 5) Rückstellungen für laufende Pensionsverpflichtungen.

Einheitswert der Gewerbebetriebe auf den 1.1.1995 nach wirtschaftlicher Gliederung *)

schaftszweig *)							Lfd. Nr.
22.13.2 Verlag v. allge- meinen Zeit- schriften	22.13.3 Verlag v. sonst. Zeitschriften	22.14 Verlag v. be- spisalten Tonträ- gern	22.15 Sonst. Verlags- gewerbe	22.2 Druckgewerbe	22.21 Zeitungs- druckerei	22.22 Druckerei (oh. Zeitungs- druckerei)	
370	310	19	1 091	6 069	224	4 898	01
366	309	19	1 083	6 041	223	4 878	02
16	18	-	88	293	8	237	03
529	526	-	2 561	10 477	176	8 756	04
139	124	7	361	2 093	88	1 703	05
125 649	35 789	468	137 810	302 820	82 988	195 767	06
-	-	-	2	15	-	13	07
-	-	-	117	1 919	-	1 695	08
30	26	2	72	1 349	70	1 148	09
189 040	24 895	8 993	130 624	1 299 803	217 479	991 715	10
-	1	-	-	1	-	1	11
-	209	-	-	84	-	84	12
1	-	-	-	-	-	-	13
75	-	-	-	-	-	-	14
1	-	-	-	-	-	-	15
16	-	-	-	2	-	2	16
219 901	13 753	24 325	216 945	2 838 805	408 916	2 175 547	17
170 595	58 056	10 109	100 308	1 099 967	173 384	756 971	18
62 715	2 816	-	7 399	304 402	144 410	151 670	19
642 342	99 521	43 427	455 393	5 545 254	944 189	4 077 956	20
1 828 298	151 467	115 545	601 882	2 127 675	485 316	1 545 212	21
2 596 289	286 777	159 441	1 195 084	7 975 749	1 512 493	5 818 935	22
173 203	39 428	14 904	320 023	1 661 249	92 772	1 417 169	23
885 616	263 422	157 702	1 160 901	4 991 862	575 226	3 926 827	24
693 939	140 724	61 110	349 348	2 546 461	623 275	1 672 709	25
81 117	586	45 812	54 024	377 534	144 617	227 458	26
218 368	140 044	15 298	294 176	2 160 000	478 568	1 436 866	27
1 752 758	443 574	233 716	1 830 272	9 199 572	1 291 273	7 016 705	28
12 739	5 349	534	13 900	106 404	8 719	86 704	29
-	-	-	323	6 564	98	6 466	30
4 362 315	736 225	393 690	3 042 141	17 298 765	2 812 759	12 937 567	31
2 693 182	735 946	393 690	2 657 824	17 231 464	2 812 619	12 876 050	32
852 201	119 284	110 512	476 564	2 874 123	567 203	1 982 083	33
77	36	5	182	1 463	78	1 204	34
86 414	38 449	20 327	195 493	1 574 352	293 508	1 115 369	35
1 640 639	285 310	151 615	1 569 940	7 956 481	984 035	6 329 501	36
349	295	17	1 026	5 873	218	4 749	37
2 492 841	404 594	262 127	2 046 504	10 830 604	1 551 238	8 311 584	38
61 441	19 020	2	28 522	66 172	5 297	58 367	39
12	92	-	1 002	11 157	207	10 798	40
14	12	1	34	104	9	85	41
149 071	16 635	94 708	253 235	515 917	157 933	339 491	42
-	-	-	9 629	-	-	-	43
-	-	-	12 284	5 119	3 037	2 082	44
149 071	16 635	94 708	275 148	521 035	160 970	341 573	45
1 658 951	295 885	36 853	690 966	5 869 797	1 095 049	4 215 245	46

2.1 Anlagevermögen, Umlaufvermögen, Rohbetriebsvermögen, Schulden und sonstige Abzüge sowie

Lfd. Nr.	Gliederung	Einheit	Wirt			
			22.23 Druckweiter- verarbeitung	22.24 Satzherstellung u. Reproduktion	22.25 Sonst. Druck- gewerbe	22.3 Vervielf. v. besp. Ton-, Bild- u. Datenträgern
01	Gewerbebetriebe insgesamt	Anzahl	260	623	64	241
	dar.:					
02	Maschinell gelieferte Fälle	Anzahl	258	619	63	240
03	Ausstehende Einlagen	Anzahl 1)	8	33	7	19
04		1 000 DM	444	899	202	437
05	Anlagevermögen					
	Immaterielle Vermögensgegenstände	Anzahl 1)	65	221	16	74
06		1 000 DM	2 778	12 815	8 472	8 424
	Sachanlagen					
	inländische Betriebsgrundstücke	Anzahl 1)	-	2	-	-
07	§ 99 Abs. 1 Nr. 2 BewG	1 000 DM	-	224	-	-
08	inländische Betriebsgrundstücke	Anzahl 1)	68	59	4	15
09	§ 99 Abs. 1 Nr. 1 BewG	1 000 DM	41 622	45 445	3 543	34 585
	dar.:					
	inländische Grundstücke im	Anzahl 1)	-	-	-	-
11	Beitrittsgebiet (§ 129 Abs. 1 BewG 2))	1 000 DM	-	-	-	-
12	ausländische Betriebsgrundstücke	Anzahl 1)	-	-	-	1
13		1 000 DM	-	-	-	85
14	Bodenschätze	Anzahl 1)	-	-	-	-
15		1 000 DM	-	-	-	-
16	Technische Anlagen u. Maschinen	1 000 DM	71 355	100 745	82 241	50 511
17	Andere Anlagen, Betriebs- und					
18	Geschäftsausstattung	1 000 DM	30 524	86 661	52 428	54 697
19	Technische Anlagen u. Maschinen im Bau 3)	1 000 DM	7 670	462	189	2 405
20	Sachanlagen zusammen	1 000 DM	151 171	233 537	138 401	142 283
21	Finanzanlagen	1 000 DM	27 004	51 180	18 964	238 615
22	Anlagevermögen zusammen	1 000 DM	180 952	237 532	165 837	389 323
	Umlaufvermögen					
23	Vorratsvermögen	1 000 DM	37 782	45 565	67 961	48 639
24	Forderungen u. sonst. Vermögensgegenstände	1 000 DM	110 141	251 760	127 908	598 061
25	Wertpapiere, Schecks, Kasse,					
	Guthaben bei Kreditinstituten	1 000 DM	37 317	77 622	135 538	54 026
	dar.:					
26	Wertpapiere 2)	1 000 DM	2 589	2 864	6	1 047
27	Schecks, Kasse,					
	Guthaben bei Kreditinstituten 2)	1 000 DM	34 722	74 736	135 107	52 972
28	Umlaufvermögen zusammen	1 000 DM	185 240	374 947	331 407	700 725
29	Aktive Rechnungsabgrenzungsposten	1 000 DM	3 606	6 801	575	3 878
30	Hinzurechnungen nach §107 BewG	1 000 DM	-	-	-	-
31	Rohbetriebsvermögen insgesamt	1 000 DM	370 242	680 178	498 020	1 094 362
	dar.:					
32	Maschinell gelieferte Fälle	1 000 DM	368 896	677 026	496 874	1 094 270
	Schulden und sonstige Abzüge					
33	Rückstellungen zusammen 4)	1 000 DM	46 707	96 843	181 289	289 294
	dar.:					
34	Pensionsverpflichtungen 5)	Anzahl 1)	38	132	11	33
35		1 000 DM	18 752	42 441	104 282	80 370
36	Verbindlichkeiten	1 000 DM	196 219	370 516	76 210	535 380
37	Schulden u. sonstige Abzüge zusammen	Anzahl 1)	250	602	54	224
38		1 000 DM	242 926	467 359	257 498	824 674
39	Passive Rechnungsabgrenzungsposten	1 000 DM	287	2 023	199	1 634
40	Wertberichtigungsposten	1 000 DM	32	120	-	1 472
	Abrechnungen					
41	Abzüge aufgrund v. Schachtelbeteiligungen	Anzahl 1)	3	6	1	8
42		1 000 DM	597	10 870	7 025	35 413
43	Schuldenüberhang aufgrund von					
	Schachtelbeteiligungen	1 000 DM	-	-	-	-
44	Abrechnungen nach § 107 BewG	1 000 DM	-	-	-	-
45	Abrechnungen zusammen	1 000 DM	597	10 870	7 025	35 413
46	Einheitswert (unabgerundet)	1 000 DM	126 401	199 806	233 297	231 169

*) Klassifikation der Wirtschaftszweige, Ausgabe 1993, Tiefengliederung für die Steuerstatistiken.

1) Fälle/Anzahl. - 2) Nur bei maschineller Datenlieferung. - 3) Einschl. Anzahlungen auf Sachanlagen. -

4) Einschl. Rücklagen nach dem Entwicklungsländer - Steuergesetz. - 5) Rückstellungen für laufende Pensionsverpflichtungen.

Einheitswert der Gewerbebetriebe auf den 1.1.1995 nach wirtschaftlicher Gliederung *)

schaftszweig *)							Lfd. Nr.
22.31 Vervielfältigung v.bespielten Tonträgern	22.32 Vervielfältigung v.bespielten Bildträgern	22.33 Vervielfältigung v.bespielten Datenträgern	DF / 23 Kokerei, Mineral- ölverarbeitung, H.v.Brutstoffen	23.1 Kokerei	23.2 Mineralölverar- beitung	23.3 H.u.Verarb.v. Spalt- u.Brut- stoffen	
186	47	8	124	7	97	20	01
185	47	8	123	7	96	20	02
16	2	1	5	-	4	1	03
374	38	25	161	-	156	5	04
54	19	1	50	4	39	7	05
7 062	1 356	6	295 858	3 942	284 784	7 132	06
-	-	-	6	-	5	1	07
-	-	-	181	-	155	25	08
7	8	-	47	2	38	7	09
25 821	8 764	-	831 304	11 182	756 857	63 265	10
-	-	-	-	-	-	-	11
-	-	-	-	-	-	-	12
1	-	-	-	-	-	-	13
85	-	-	-	-	-	-	14
-	-	-	-	-	-	-	15
-	-	-	-	-	-	-	16
33 900	16 439	171	2 187 831	262 548	1 834 351	90 932	17
44 688	9 456	553	314 675	1 281	300 242	13 152	18
942	1 462	-	542 812	426	495 875	46 511	19
105 438	36 122	724	3 876 802	275 437	3 387 480	213 885	20
216 198	21 724	693	3 209 897	9 575	2 876 501	323 822	21
328 698	59 202	1 422	7 382 557	288 953	6 548 765	544 839	22
38 664	9 702	273	2 367 333	16 900	2 275 545	74 888	23
524 110	71 465	2 485	10 264 751	43 929	9 733 082	487 740	24
45 500	7 768	758	3 893 921	3 018	3 726 229	164 674	25
425	622	-	1 744 878	-	1 744 878	-	26
45 069	7 146	758	414 402	3 018	246 710	164 674	27
608 275	88 935	3 515	16 526 005	63 847	15 734 856	727 302	28
2 510	1 240	128	81 535	1 022	79 854	659	29
-	-	-	-	-	-	-	30
939 858	149 414	5 091	23 990 258	353 823	22 363 630	1 272 805	31
939 765	149 414	5 091	16 143 061	353 823	14 516 434	1 272 805	32
253 587	34 935	772	10 174 219	8 202	9 785 921	380 097	33
23	9	1	43	1	36	6	34
56 144	24 007	219	3 968 997	2 300	3 176 132	190 564	35
457 302	76 235	1 843	7 536 383	82 095	6 940 296	513 993	36
173	44	7	117	6	92	19	37
710 889	111 170	2 615	17 710 602	90 296	16 726 216	894 089	38
93	143	1 397	257 906	234 511	19 380	4 015	39
85	1 387	-	3 496	-	3 496	-	40
5	3	-	15	-	13	2	41
24 224	11 190	-	1 549 511	-	1 548 661	850	42
-	-	-	3 930	-	3 930	-	43
-	-	-	34 062	-	34 062	-	44
24 224	11 190	-	1 587 503	-	1 586 653	850	45
204 566	25 525	1 078	4 430 750	29 015	4 027 884	373 851	46

2.1 Anlagevermögen, Umlaufvermögen, Rohbetriebsvermögen, Schulden und sonstige Abzüge sowie

Lfd. Nr.	Gliederung	Einheit	Wirt			
			DG / 24 Chemische Industrie	24.1 H.v.chemischen Grundstoffen	24.11 H.v.Industrie- gasen	24.12 H.v.Farbstoffen u.Pigmenten
01	Gewerbebetriebe insgesamt	Anzahl	2 941	824	12	16
	dar.:					
02	Maschinell gelieferte Fälle	Anzahl	2 926	822	12	16
03	Ausstehende Einlagen	Anzahl 1)	109	19	-	-
04		1 000 DM	18 176	773	-	-
05	Anlagevermögen					
06	Immaterielle Vermögensgegenstände	Anzahl 1)	1 266	336	3	10
		1 000 DM	3 452 873	867 933	13 624	6 311
	Sachanlagen					
07	inländische Betriebsgrundstücke § 99 Abs. 1 Nr. 2 BewG	Anzahl 1)	101	42	-	2
08		1 000 DM	18 820	6 079	-	16
09	inländische Betriebsgrundstücke § 99 Abs. 1 Nr. 1 BewG	Anzahl 1)	1 058	310	6	8
10		1 000 DM	9 046 466	5 655 773	7 311	89 474
	dar.:					
11	inländische Grundstücke im Beitrittsgebiet (§ 129 Abs. 1 BewG 2))	Anzahl 1)	14	6	-	-
12		1 000 DM	25 099	21 311	-	-
13	ausländische Betriebsgrundstücke	Anzahl 1)	10	3	-	-
14		1 000 DM	5 878	609	-	-
15	Bodenschätze	Anzahl 1)	6	4	-	-
16		1 000 DM	7 567	7 492	-	-
17	Technische Anlagen u. Maschinen	1 000 DM	11 837 662	8 456 001	35 916	143 571
18	Andere Anlagen, Betriebs- und Geschäftsausstattung	1 000 DM	8 029 879	5 369 867	21 355	12 288
19	Technische Anlagen u. Maschinen im Bau 3)	1 000 DM	1 750 382	1 201 790	35	44 237
20	Sachanlagen zusammen	1 000 DM	30 696 653	20 697 611	64 618	289 588
21	Finanzanlagen	1 000 DM	31 141 199	22 887 749	21	231 532
22	Anlagevermögen zusammen	1 000 DM	65 290 725	44 453 293	78 263	527 431
	Umlaufvermögen					
23	Vorratsvermögen	1 000 DM	19 613 528	10 325 318	4 255	223 077
24	Forderungen u. sonst. Vermögensgegenstände	1 000 DM	39 916 232	24 679 526	65 632	312 404
25	Wertpapiere, Schecks, Kasse, Guthaben bei Kreditinstituten	1 000 DM	14 942 035	11 494 954	1 008	9 886
	dar.:					
26	Wertpapiere 2)	1 000 DM	6 532 949	5 986 472	-	200
27	Schecks, Kasse, Guthaben bei Kreditinstituten 2)	1 000 DM	8 370 403	5 508 445	1 008	9 685
28	Umlaufvermögen zusammen	1 000 DM	74 471 796	46 499 798	70 895	545 367
29	Aktive Rechnungsabgrenzungsposten	1 000 DM	235 894	119 546	586	1 235
30	Hinzurechnungen nach §107 BewG	1 000 DM	1 768	126	-	-
31	Rohbetriebsvermögen insgesamt	1 000 DM	140 018 359	91 073 536	149 744	1 074 033
	dar.:					
32	Maschinell gelieferte Fälle	1 000 DM	139 395 578	91 072 780	149 744	1 074 033
	Schulden und sonstige Abzüge					
33	Rückstellungen zusammen 4)	1 000 DM	35 361 408	21 839 514	310	400 933
	dar.:					
34	Pensionsverpflichtungen 5)	Anzahl 1)	1 041	293	-	5
35		1 000 DM	22 519 254	14 248 410	-	141 605
36	Verbindlichkeiten	1 000 DM	43 068 789	26 697 626	104 314	350 120
37	Schulden u. sonstige Abzüge zusammen	Anzahl 1)	2 807	779	12	16
38		1 000 DM	78 430 197	48 531 140	104 624	751 053
39	Passive Rechnungsabgrenzungsposten	1 000 DM	179 453	131 090	11 720	2 923
40	Wertberichtigungsposten	1 000 DM	35 469	8 829	-	6
	Abrechnungen					
41	Abzüge aufgrund v. Schachtelbeteiligungen	Anzahl 1)	228	75	-	4
42		1 000 DM	20 166 884	18 261 622	-	113 770
43	Schuldenüberhang aufgrund von Schachtelbeteiligungen	1 000 DM	1 876	1 848	-	-
44	Abrechnungen nach § 107 BewG	1 000 DM	23 895	7 649	-	-
45	Abrechnungen zusammen	1 000 DM	20 192 655	18 261 119	-	113 770
46	Einheitswert (unabgerundet)	1 000 DM	41 180 585	24 141 358	33 400	206 282

*) Klassifikation der Wirtschaftszweige, Ausgabe 1993, Tiefengliederung für die Steuerstatistiken.

1) Fälle/Anzahl. - 2) Nur bei maschineller Datenlieferung. - 3) Einschl. Anzahlungen auf Sachanlagen. -

4) Einschl. Rücklagen nach dem Entwicklungsländer - Steuergesetz. - 5) Rückstellungen für laufende Pensionsverpflichtungen.

Einheitswert der Gewerbebetriebe auf den 1.1.1995 nach wirtschaftlicher Gliederung *)

schaftszweig *)								Lfd. Nr.
24.13 H.v.sonst.anor- ganischen Grund- stoffen u. Chemikalien	24.14 H.v.sonst.orga- nischen Grund- stoffen u. Chemikalien	24.15 H.v.Düngemitteln u.Stickstoff- verbindungen	24.16 H.v.Kunststoff in Primärformen	24.17 H.v.syntheti- schem Kautschuk in Primärformen	24.2 H.v.Schädlings- bekämpfungs-u. Pflanzenschutz.	24.3 H.v.Anstrichmit- teln,Druckfarben u.Kitten		
36	698	14	41	7	25	403	01	
36	697	13	41	7	25	398	02	
1	17	-	1	-	-	13	03	
250	473	-	50	-	-	1 532	04	
14	282	4	20	3	9	191	05	
22 030	797 673	2 997	23 412	1 886	799	205 828	06	
2	36	-	1	1	-	14	07	
80	5 971	-	11	1	-	298	08	
21	245	7	19	4	11	211	09	
98 997	5 355 718	8 976	81 822	13 475	11 132	679 260	10	
-	4	-	2	-	-	5	11	
-	18 675	-	2 636	-	-	1 827	12	
-	3	-	-	-	-	2	13	
-	609	-	-	-	-	299	14	
-	4	-	-	-	-	-	15	
-	7 492	-	-	-	-	-	16	
218 278	7 670 660	8 919	345 891	32 766	7 054	671 150	17	
38 662	5 258 150	3 044	34 201	2 166	4 946	435 499	18	
27 824	1 095 903	3	33 119	668	505	144 510	19	
383 841	19 394 504	20 942	495 043	49 076	23 638	1 931 016	20	
41 068	22 551 595	3 027	54 600	5 906	2 368	1 475 154	21	
446 939	42 743 772	26 965	573 055	56 869	26 805	3 612 998	22	
156 768	9 672 174	41 434	196 959	30 651	43 027	1 588 832	23	
240 542	23 614 989	75 142	262 322	108 495	34 723	2 515 686	24	
34 975	11 422 971	7 281	15 453	3 380	4 445	638 447	25	
197	5 986 045	30	-	-	-	114 718	26	
34 779	5 436 893	7 246	15 453	3 380	4 445	519 445	27	
432 286	44 710 134	123 857	474 734	142 526	82 195	4 742 965	28	
1 245	113 895	236	2 150	199	216	20 440	29	
-	126	-	-	-	-	-	30	
880 719	87 568 399	151 058	1 049 990	199 593	109 216	8 377 936	31	
880 719	87 567 897	150 804	1 049 990	199 593	109 216	8 000 044	32	
155 297	21 009 434	25 310	222 176	20 054	26 417	1 735 647	33	
13	251	4	17	3	10	182	34	
85 624	13 873 691	12 174	125 168	10 149	13 550	925 531	35	
305 484	25 207 554	100 046	490 071	140 038	53 921	3 086 442	36	
35	659	14	36	7	25	394	37	
460 781	46 216 988	125 356	712 246	160 092	80 338	4 822 089	38	
227	115 962	1	258	-	321	2 891	39	
-	7 214	35	1 575	-	6	11 327	40	
2	61	2	5	1	-	22	41	
1 237	18 122 873	2 436	11 180	125	-	511 659	42	
-	-	-	-	1 848	-	-	43	
-	7 649	-	-	-	-	661	44	
1 237	18 130 521	2 436	11 180	1 973	-	512 319	45	
418 475	23 097 714	23 230	324 731	37 528	28 551	3 029 308	46	

2.1 Anlagevermögen, Umlaufvermögen, Rohbetriebsvermögen, Schulden und sonstige Abzüge sowie

Lfd. Nr.	Gliederung	Einheit	Wirt			
			24.4 H.v.pharmazeut. Erzeugn.	24.41 H.v.pharmazeut. Grundstoffen	24.42 H.v.pharmazeut. Spezialitäten u. sonst.Erzeugn.	24.5 H.v.Seifen, Wasch-, Reini- gungs-u. Körper- pflegem.
01	Gewerbebetriebe insgesamt	Anzahl	630	21	609	330
02	dar.: Maschinell gelieferte Fälle	Anzahl	624	20	604	330
03	Ausstehende Einlagen	Anzahl 1)	24	2	22	18
04		1 000 DM	904	98	806	6 634
05	Anlagevermögen					
06	Immaterielle Vermögensgegenstände	Anzahl 1)	301	12	289	142
07	Sachanlagen	1 000 DM	1 726 130	18 461	1 707 689	312 368
08	inländische Betriebsgrundstücke	Anzahl 1)	14	-	14	8
09	§ 99 Abs. 1 Nr. 2 BewG	1 000 DM	129	-	129	233
10	inländische Betriebsgrundstücke	Anzahl 1)	191	8	183	102
11	§ 99 Abs. 1 Nr. 1 BewG	1 000 DM	1 330 812	4 037	1 326 775	414 964
12	dar.: Inländische Grundstücke im	Anzahl 1)	-	-	-	1
13	Beitrittsgebiet (§ 129 Abs. 1 BewG 2))	1 000 DM	-	-	-	1 046
14	ausländische Betriebsgrundstücke	Anzahl 1)	1	-	1	1
15		1 000 DM	310	-	310	41
16	Bodenschätze	Anzahl 1)	1	-	1	-
17		1 000 DM	69	-	69	-
18	Technische Anlagen u. Maschinen	1 000 DM	775 253	6 126	769 126	351 519
19	Andere Anlagen, Betriebs- und	1 000 DM	904 408	7 538	896 870	725 488
20	Geschäftsausstattung	1 000 DM	176 992	277	176 715	35 855
21	Technische Anlagen u. Maschinen im Bau 3)	1 000 DM	3 187 973	17 979	3 169 994	1 528 100
22	Sachanlagen zusammen	1 000 DM	5 011 943	3 411	5 008 532	664 259
23	Finanzanlagen	1 000 DM	9 926 045	39 851	9 886 194	2 504 727
24	Anlagevermögen zusammen					
25	Umlaufvermögen					
26	Vorratsvermögen	1 000 DM	3 828 224	53 865	3 774 360	1 257 454
27	Forderungen u. sonst. Vermögensgegenstände	1 000 DM	5 884 623	37 728	5 846 895	2 439 535
28	Wertpapiere, Schecks, Kasse,	1 000 DM	1 692 210	101 810	1 590 400	595 812
29	Guthaben bei Kreditinstituten	1 000 DM				
30	dar.: Wertpapiere 2)	1 000 DM	356 104	76 426	279 678	39 607
31	Schecks, Kasse,	1 000 DM	1 301 805	24 311	1 277 494	556 205
32	Guthaben bei Kreditinstituten 2)	1 000 DM	11 405 057	193 402	11 211 655	4 292 801
33	Umlaufvermögen zusammen	1 000 DM	58 842	2 002	56 839	12 812
34	Aktive Rechnungsabgrenzungsposten	1 000 DM	582	-	582	1 060
35	Hinzurechnungen nach §107 BewG	1 000 DM				
36	Rohbetriebsvermögen insgesamt	1 000 DM	21 391 430	235 354	21 156 076	6 818 035
37	dar.: Maschinell gelieferte Fälle	1 000 DM	21 150 909	231 824	20 919 085	6 818 035
38	Schulden und sonstige Abzüge	1 000 DM	6 361 774	29 489	6 332 286	2 045 070
39	Rückstellungen zusammen 4)	1 000 DM				
40	dar.: Pensionsverpflichtungen 5)	Anzahl 1)	209	3	206	115
41		1 000 DM	3 860 387	15 059	3 845 328	1 240 423
42	Verbindlichkeiten	1 000 DM	6 053 078	75 981	5 977 097	2 534 080
43	Schulden u. sonstige Abzüge zusammen	Anzahl 1)	602	20	582	310
44		1 000 DM	12 414 852	105 470	12 309 382	4 579 150
45	Passive Rechnungsabgrenzungsposten	1 000 DM	22 664	7	22 657	11 589
46	Wertberichtigungsposten	1 000 DM	4 577	-	4 577	108
47	Abrechnungen					
48	Abzüge aufgrund v. Schachtelbeteiligungen	Anzahl 1)	59	2	57	30
49		1 000 DM	763 138	3 037	760 101	320 446
50	Schuldenüberhang aufgrund von	1 000 DM	28	-	28	-
51	Schachtelbeteiligungen	1 000 DM	7 636	-	7 636	7 019
52	Abrechnungen nach § 107 BewG	1 000 DM	770 802	3 037	767 765	327 465
53	Abrechnungen zusammen	1 000 DM				
54	Einheitswert (unabgerundet)	1 000 DM	8 178 535	126 840	8 051 695	1 899 723

*) Klassifikation der Wirtschaftszweige, Ausgabe 1993, Tiefengliederung für die Steuerstatistiken.

1) Fälle/Anzahl. - 2) Nur bei maschineller Datenlieferung. - 3) Einschl. Anzahlungen auf Sachanlagen. -

4) Einschl. Rücklagen nach dem Entwicklungsländer - Steuergesetz. - 5) Rückstellungen für laufende Pensionsverpflichtungen.

Einheitswert der Gewerbebetriebe auf den 1.1.1995 nach wirtschaftlicher Gliederung *)

schaftszweig *)								Lfd. Nr.
24.51 H.v.Seifen, Wasch-, Reini- gungs-u. Polier- mitteln	24.52 H.v.Duft- u.Kör- perpflegemitteln	24.6 H.v.sonst. chemischen Erzeugnissen	24.61 H.v.pyro- technischen Erzeugnissen	24.62 H.v.Klebstoffen u.Gelatine	24.63 H.v.etherischen Ölen	24.64 H.v.foto- chemischen Erzeugnissen		
252	78	668	7	22	30	53	01	
252	78	666	7	22	30	53	02	
11	7	33	-	-	-	-	03	
6 450	185	8 288	-	-	-	-	04	
108	34	258	4	10	17	27	05	
301 782	10 585	319 040	1 028	32 517	19 517	62 146	06	
8	-	21	-	1	3	-	07	
233	-	12 067	-	16	240	-	08	
82	20	208	5	8	8	13	09	
348 674	66 290	769 592	7 186	14 127	68 897	262 732	10	
1	-	2	-	-	-	-	11	
1 046	-	915	-	-	-	-	12	
1	-	3	-	1	-	-	13	
41	-	4 619	-	1 200	-	-	14	
-	-	1	-	-	-	-	15	
-	-	6	-	-	-	-	16	
248 549	102 970	1 306 200	4 919	28 301	72 354	701 434	17	
553 296	172 193	552 288	6 048	13 967	66 129	201 541	18	
32 298	3 557	156 822	2 095	10 711	2 534	97 324	19	
1 183 090	345 010	2 801 593	20 248	68 321	210 154	1 263 031	20	
389 312	274 947	996 732	11 211	58 341	151 489	111 952	21	
1 874 185	630 542	4 117 366	32 486	159 178	381 159	1 437 129	22	
995 477	261 977	2 284 412	50 936	41 160	240 977	1 067 250	23	
1 812 890	626 645	3 412 850	87 778	67 373	309 053	1 264 971	24	
439 323	156 489	455 797	9 021	22 180	38 427	79 220	25	
33 264	6 343	30 009	-	-	-	9 228	26	
406 059	150 147	425 727	9 021	22 180	38 427	69 991	27	
3 247 690	1 045 112	6 153 059	147 795	130 713	588 457	2 411 441	28	
8 512	4 300	21 208	540	1 493	885	5 595	29	
-	1 060	-	-	-	-	-	30	
5 136 836	1 681 199	10 299 921	180 762	291 384	970 502	3 854 165	31	
5 136 836	1 681 199	10 296 310	180 762	291 384	970 502	3 854 165	32	
1 519 398	525 672	3 013 811	48 505	70 319	214 907	1 773 363	33	
87	28	203	4	11	14	15	34	
955 390	285 033	2 015 235	31 714	45 990	142 258	1 360 541	35	
1 959 476	574 604	3 912 939	106 189	144 907	340 989	1 305 553	36	
236	74	640	7	21	29	52	37	
3 478 874	1 100 276	6 926 750	154 694	215 225	555 896	3 078 916	38	
11 412	178	10 553	15	-	17	4	39	
106	1	2 127	-	210	-	1 167	40	
21	9	36	4	2	4	3	41	
115 777	204 669	316 398	5 725	688	136 012	12 079	42	
-	-	-	-	-	-	-	43	
4	7 015	931	-	-	-	-	44	
115 781	211 684	317 329	5 725	688	136 012	12 079	45	
1 530 862	369 061	3 043 164	20 328	75 261	278 578	761 999	46	

2.1 Anlagevermögen, Umlaufvermögen, Rohbetriebsvermögen, Schulden und sonstige Abzüge sowie

Lfd. Nr.	Gliederung	Einheit	Wirt			
			24.65 H.v.unbespielten Ton-,Bild- u. Datenträgern	24.66 H.v.chemischen Erzeugnissen ang	24.7 H.v.Chemiefasern	DM / 25 H.v.Gummi- u. Kunststoffwaren
01	Gewerbebetriebe insgesamt	Anzahl	15	541	61	4 167
	der.:					
02	Maschinell gelieferte Fälle	Anzahl	15	539	61	4 148
03	Ausstehende Einlagen	Anzahl 1)	1	32	2	146
04		1 000 DM	25	8 263	44	15 735
	Anlagevermögen					
05	Immaterielle Vermögensgegenstände	Anzahl 1)	5	195	29	1 392
06		1 000 DM	847	202 987	20 775	565 388
	Sachenanlagen					
07	inländische Betriebsgrundstücke	Anzahl 1)	-	17	2	44
	§ 99 Abs. 1 Nr. 2 BewG	1 000 DM	-	11 811	15	1 440
08	inländische Betriebsgrundstücke	Anzahl 1)	6	168	25	1 408
09	§ 99 Abs. 1 Nr. 1 BewG	1 000 DM	8 387	408 262	184 933	2 711 249
10	dar.:					
11	inländische Grundstücke im	Anzahl 1)	-	2	-	20
	Beitrittsgebiet (§ 129 Abs. 1 BewG 2))	1 000 DM	-	915	-	23 131
12	ausländische Betriebsgrundstücke	Anzahl 1)	-	2	-	5
13		1 000 DM	-	3 419	-	6 019
14	Bodenschätze	Anzahl 1)	-	1	-	2
15		1 000 DM	-	6	-	49
16	Technische Anlagen u. Maschinen	1 000 DM	14 006	485 186	270 485	3 541 634
17	Andere Anlagen, Betriebs- und					
18	Geschäftsausstattung	1 000 DM	5 894	258 711	37 383	1 634 145
19	Technische Anlagen u. Maschinen im Bau 3)	1 000 DM	158	44 000	33 907	330 642
20	Sachenanlagen zusammen	1 000 DM	28 445	1 211 395	526 723	8 225 178
21	Finanzanlagen	1 000 DM	2 131	661 608	101 994	5 105 967
22	Anlagevermögen zusammen	1 000 DM	31 423	2 075 990	649 492	13 896 533
	Umlaufvermögen					
23	Vorratsvermögen	1 000 DM	11 396	872 693	286 260	5 626 198
24	Forderungen u. sonst. Vermögensgegenstände	1 000 DM	30 045	1 653 629	949 289	10 041 646
25	Wertpapiere, Schecks, Kasse,					
	Guthaben bei Kreditinstituten	1 000 DM	21 794	285 156	60 370	2 160 703
26	dar.:					
27	Wertpapiere 2)	1 000 DM	-	20 781	6 039	248 572
	Schecks, Kasse,					
	Guthaben bei Kreditinstituten 2)	1 000 DM	21 794	264 314	54 331	1 904 593
28	Umlaufvermögen zusammen	1 000 DM	63 235	2 811 478	1 295 919	17 826 547
29	Aktive Rechnungsabgrenzungsposten	1 000 DM	1 181	11 514	2 829	127 654
30	Hinzurechnungen nach §107 BewG	1 000 DM	-	-	-	8 980
31	Rohbetriebsvermögen insgesamt	1 000 DM	95 864	4 907 244	1 948 284	31 877 449
	der.:					
32	Maschinell gelieferte Fälle	1 000 DM	95 864	4 903 633	1 948 284	31 644 633
	Schulden und sonstige Abzüge					
33	Rückstellungen zusammen 4)	1 000 DM	23 040	883 677	345 174	4 627 557
	dar.:					
34	Pensionsverpflichtungen 5)	Anzahl 1)	3	156	29	1 168
35		1 000 DM	624	434 107	215 719	2 067 527
36	Verbindlichkeiten	1 000 DM	35 609	1 979 692	730 703	14 977 463
37	Schulden u. sonstige Abzüge zusammen	Anzahl 1)	14	517	57	4 013
38		1 000 DM	58 650	2 863 369	1 075 877	19 605 019
39	Passive Rechnungsabgrenzungsposten	1 000 DM	599	9 918	344	75 926
40	Wertberichtigungsposten	1 000 DM	-	750	8 496	55 222
	Abrechnungen					
41	Abzüge aufgrund v. Scheitelbeteiligungen	Anzahl 1)	-	23	6	139
42		1 000 DM	-	161 894	3 621	2 482 314
43	Schuldenüberhang aufgrund von					
	Schachtelbeteiligungen	1 000 DM	-	-	-	376
44	Abrechnungen nach § 107 BewG	1 000 DM	-	931	-	702
45	Abrechnungen zusammen	1 000 DM	-	162 825	3 621	2 483 392
46	Einheitswert (unabgerundet)	1 000 DM	36 616	1 870 382	859 945	9 657 890

*) Klassifikation der Wirtschaftszweige, Ausgabe 1993, Tiefengliederung für die Steuerstatistiken.

1) Fälle/Anzahl. - 2) Nur bei maschineller Datenlieferung. - 3) Einschl. Anzahlungen auf Sachenanlagen. -

4) Einschl. Rücklagen nach dem Entwicklungsländer - Steuergesetz. - 5) Rückstellungen für laufende Pensionsverpflichtungen.

Einheitswert der Gewerbebetriebe auf den 1.1.1995 nach wirtschaftlicher Gliederung *)

schaftszweig *)							Lfd. Nr.
25.1 H.v.Gummiwaren	25.11 H.v.Bereifungen	25.12 Runderneuerung v. Bereifungen	25.13 H.v.sonst.Gummi- waren	25.2 H.v.Kunststoff- waren	25.21 H.v.Platten, Folien usw a. Kunststoff	25.22 H.v.Verpackungs- mitteln a.Kunst- stoff	
450	47	107	296	3 717	247	183	01
447	47	106	294	3 701	247	183	02
15	2	2	11	131	9	2	03
404	73	27	304	15 331	281	4 525	04
155	23	20	112	1 237	83	69	05
93 780	40 899	4 567	48 314	471 609	51 103	33 883	06
7	1	1	5	37	8	2	07
189	6	173	11	1 252	966	9	08
179	16	57	106	1 229	105	74	09
761 628	312 879	26 166	422 583	1 949 621	247 382	145 173	10
1	-	-	1	19	3	-	11
1 022	-	-	1 022	22 109	3 905	-	12
1	-	-	1	4	1	-	13
3 283	-	-	3 283	2 736	1	-	14
1	-	-	1	1	-	-	15
870 910	412 028	7 149	451 734	2 670 724	349 226	308 524	16
346 613	188 964	11 791	145 858	1 287 532	129 258	110 602	18
83 330	19 713	806	62 810	247 312	34 682	33 577	19
2 065 954	939 589	46 084	1 086 280	6 159 225	761 514	597 885	20
2 438 642	2 020 555	18 249	399 839	2 667 325	339 737	197 323	21
4 598 376	2 995 043	68 900	1 534 432	9 298 158	1 152 354	829 092	22
1 247 473	619 312	65 581	562 579	4 378 726	559 315	346 803	23
2 419 313	1 505 849	93 454	820 010	7 622 333	880 565	508 273	24
238 615	36 860	20 025	181 730	1 922 088	275 239	122 850	25
6 139	-	250	5 889	242 433	45 223	7 608	26
231 257	36 860	19 101	175 296	1 673 335	230 016	115 242	27
3 905 400	2 162 021	179 060	1 564 319	13 923 147	1 715 118	977 926	28
37 182	27 378	912	8 892	90 471	8 128	5 580	29
780	-	-	780	8 200	-	-	30
8 542 142	5 184 515	248 900	3 108 727	23 335 307	2 875 881	1 817 124	31
8 518 508	5 184 515	245 776	3 088 217	23 126 125	2 875 881	1 817 124	32
1 429 029	861 324	19 179	548 526	3 198 528	436 032	217 704	33
128	23	14	91	1 040	83	61	34
774 906	474 587	7 961	292 358	1 292 620	188 725	86 368	35
3 211 684	1 797 520	154 940	1 259 225	11 765 779	1 258 286	1 022 259	36
435	45	104	286	3 578	237	177	37
4 640 713	2 658 844	174 119	1 807 751	14 964 306	1 694 318	1 239 964	38
44 526	8 724	1 648	34 155	31 400	2 701	107	39
6 489	1	1 171	5 317	48 733	858	1 394	40
26	10	2	14	113	15	12	41
1 889 590	1 854 141	151	35 298	592 723	145 248	32 847	42
-	-	-	-	376	-	-	43
1 889 590	1 854 141	151	35 298	702	-	-	44
1 960 823	662 806	71 811	1 226 207	593 802	145 248	32 847	45
				7 697 066	1 032 756	542 812	46

2.1 Anlagevermögen, Umlaufvermögen, Rohbetriebsvermögen, Schulden und sonstige Abzüge sowie

Lfd. Nr.	Gliederung	Einheit	Wirt			
			25.23 H.v.Baubedarfs- artikeln a. Kunststoff	25.24 H.v.sonst. Kunststoffwaren	DI / 26 Glasgewerbe, Keramik, Verarb. v. Steinen u. Erden	26.1 H.u. Verarb.v. Glas
01	Gewerbebetriebe insgesamt	Anzahl	194	3 093	6 135	714
	dar.:					
02	Maschinell gelieferte Fälle	Anzahl	193	3 078	6 108	710
03	Ausstehende Einlagen	Anzahl 1)	10	110	200	22
04		1 000 DM	529	9 996	10 803	2 016
	Anlagevermögen					
05	Immaterielle Vermögensgegenstände	Anzahl 1)	54	1 031	1 635	243
06		1 000 DM	33 702	352 920	531 808	84 134
	Sachanlagen					
07	inländische Betriebsgrundstücke § 99 Abs. 1 Nr. 2 BewG	Anzahl 1)	1	26	356	17
08		1 000 DM	0	277	15 627	278
09	inländische Betriebsgrundstücke § 99 Abs. 1 Nr. 1 BewG	Anzahl 1)	74	976	2 973	290
10		1 000 DM	100 097	1 456 968	4 453 605	1 025 228
	dar.:					
11	Inländische Grundstücke im Beitrittsgebiet (§ 129 Abs. 1 BewG 2))	Anzahl 1)	4	12	20	2
12		1 000 DM	866	17 338	47 169	6 597
13	ausländische Betriebsgrundstücke	Anzahl 1)	-	3	20	-
14		1 000 DM	-	2 735	13 019	-
15	Bodenschätze	Anzahl 1)	-	1	179	3
16		1 000 DM	-	48	222 442	119
17	Technische Anlagen u. Maschinen	1 000 DM	61 772	1 951 203	4 642 153	1 255 003
18	Andere Anlagen, Betriebs- und Geschäftsausstattung	1 000 DM	68 542	979 130	2 107 927	304 503
19	Technische Anlagen u. Maschinen im Bau 3)	1 000 DM	5 848	173 205	597 215	96 904
20	Sachanlagen zusammen	1 000 DM	236 260	4 563 585	12 051 988	2 682 034
21	Finanzanlagen	1 000 DM	600 623	1 529 641	9 274 490	1 317 037
22	Anlagevermögen zusammen	1 000 DM	870 585	6 446 127	21 858 285	4 083 205
	Umlaufvermögen					
23	Vorratsvermögen	1 000 DM	179 976	3 292 632	7 129 730	1 440 056
24	Forderungen u. sonst. Vermögensgegenstände	1 000 DM	725 386	5 508 109	12 377 656	2 386 098
25	Wertpapiere, Schecks, Kasse, Guthaben bei Kreditinstituten	1 000 DM	152 472	1 371 527	4 249 452	379 930
	dar.:					
26	Wertpapiere 2)	1 000 DM	1 757	187 846	399 820	17 957
27	Schecks, Kasse, Guthaben bei Kreditinstituten 2)	1 000 DM	150 715	1 177 362	3 656 882	359 328
28	Umlaufvermögen zusammen	1 000 DM	1 057 834	10 172 268	23 756 838	4 206 143
29	Aktive Rechnungsabgrenzungsposten	1 000 DM	4 284	72 480	149 594	25 078
30	Hinzurechnungen nach §107 BewG	1 000 DM	-	8 200	33 879	955
31	Rohbetriebsvermögen insgesamt	1 000 DM	1 933 231	16 709 071	45 809 399	8 317 337
	dar.:					
32	Maschinell gelieferte Fälle	1 000 DM	1 931 309	16 501 812	41 285 975	8 275 613
	Schulden und sonstige Abzüge					
33	Rückstellungen zusammen 4)	1 000 DM	213 955	2 330 837	8 703 373	1 614 191
	dar.:					
34	Pensionsverpflichtungen 5)	Anzahl 1)	58	838	1 204	178
35		1 000 DM	92 252	925 275	3 524 232	958 734
36	Verbindlichkeiten	1 000 DM	1 045 615	8 439 618	17 883 685	3 242 626
37	Schulden u. sonstige Abzüge zusammen	Anzahl 1)	188	2 976	5 932	686
38		1 000 DM	1 259 570	10 770 455	26 587 058	4 856 817
39	Passive Rechnungsabgrenzungsposten	1 000 DM	775	27 816	93 869	5 616
40	Wertberichtigungsposten	1 000 DM	577	45 903	33 422	2 013
	Abrechnungen					
41	Abzüge aufgrund v. Scheitelbeteiligungen	Anzahl 1)	5	81	165	34
42		1 000 DM	28 609	386 020	3 882 468	752 378
43	Schuldenüberhang aufgrund von Scheitelbeteiligungen	1 000 DM	-	376	30	-
44	Abrechnungen nach § 107 BewG	1 000 DM	220	482	28 004	636
45	Abrechnungen zusammen	1 000 DM	28 829	386 878	3 910 503	753 014
46	Einheitswert (unabgerundet)	1 000 DM	643 480	5 478 019	15 184 547	2 699 937

*) Klassifikation der Wirtschaftszweige, Ausgabe 1993, Tiefengliederung für die Steuerstatistiken.

1) Fälle/Anzahl. - 2) Nur bei maschineller Datenlieferung. - 3) Einschl. Anzahlungen auf Sachanlagen. -

4) Einschl. Rücklagen nach dem Entwicklungsländer - Steuergesetz. - 5) Rückstellungen für laufende Pensionsverpflichtungen.

Einheitswert der Gewerbebetriebe auf den 1.1.1995 nach wirtschaftlicher Gliederung *)

schaftszweig *)								Lfd. Nr.
26.11 H.v.Flachglas	26.12 Veredlung u. Verarbeitung v. Flachglas	26.13 H.v.Hohiglas	26.14 H.v.Glasfaser	26.15 H.,Veredlg.u. Verarb.v.sonst. Glas,techn. Glaswaren	26.2 Keramik (oh.Ziegelei u. Baukeramik)	26.21 H.v.keramischen Haushaltsw.u. Ziergegenst.		
91	174	69	48	332	522	222	01	
91	173	69	48	329	520	221	02	
5	3	4	3	7	27	10	03	
209	80	100	1 001	625	1 499	220	04	
33	49	32	19	110	173	64	05	
8 381	5 975	13 594	19 641	36 543	78 552	31 351	06	
2	3	8	-	4	43	20	07	
51	146	57	-	24	869	201	08	
28	77	37	19	129	188	103	09	
356 845	60 685	242 171	40 151	325 375	764 221	336 046	10	
-	-	-	-	2	-	-	11	
-	-	-	-	6 597	-	-	12	
-	-	-	-	-	2	1	13	
-	-	-	-	-	53	26	14	
-	-	2	-	1	10	1	15	
-	-	118	-	1	5 725	12	16	
373 655	54 562	500 904	69 262	256 619	380 988	113 807	17	
47 525	30 268	111 076	10 326	105 307	227 828	96 643	18	
28 304	2 721	28 893	6 194	30 792	57 350	27 916	19	
806 382	148 383	883 220	125 933	718 118	1 437 034	574 652	20	
788 195	51 771	168 835	15 925	292 310	741 807	156 902	21	
1 602 957	206 129	1 065 649	161 500	1 046 971	2 257 394	762 905	22	
273 963	58 595	512 533	79 329	515 635	1 180 304	479 664	23	
757 902	179 361	486 201	160 778	801 856	2 158 830	672 320	24	
151 863	36 831	41 950	17 701	131 644	348 812	104 649	25	
14 087	1 237	595	729	1 309	82 263	9 637	26	
137 775	33 843	41 356	16 973	129 382	264 186	95 004	27	
1 183 728	274 787	1 040 685	257 808	1 449 135	3 687 946	1 256 633	28	
5 181	2 509	9 570	918	6 900	17 251	6 004	29	
955	-	-	-	-	27 764	44	30	
2 793 030	483 505	2 116 005	421 226	2 503 631	5 991 854	2 025 806	31	
2 793 030	448 761	2 116 005	421 226	2 496 592	5 946 262	2 023 817	32	
590 400	70 726	347 693	80 535	524 837	1 315 156	425 123	33	
28	33	29	14	74	142	63	34	
410 321	13 487	169 549	31 572	333 804	740 772	264 394	35	
839 802	222 148	1 080 445	218 174	882 057	2 288 462	732 934	36	
88	165	68	44	321	500	216	37	
1 430 201	292 874	1 428 138	298 709	1 406 894	3 603 618	1 158 057	38	
82	276	3 793	4	1 461	29 043	279	39	
1 108	564	-	7	334	1 403	1 283	40	
7	4	6	4	13	26	9	41	
572 501	1 117	55 149	14 298	109 313	438 297	52 666	42	
-	-	-	-	-	-	-	43	
-	-	235	-	401	5 734	-	44	
572 501	1 117	55 384	14 298	109 714	444 031	52 666	45	
789 138	188 673	628 690	108 207	985 228	1 913 759	813 521	46	

2.1 Anlagevermögen, Umlaufvermögen, Rohbetriebsvermögen, Schulden und sonstige Abzüge sowie

Lfd. Nr.	Gliederung	Einheit	Wirt			
			26.21.1 H.v.Haushaltsw. u.Ziergegenst.a. Porzellan	26.21.2 H.v.Haushaltsw. u.Ziergegenst.a. Steingut u.ä.	26.21.3 H.v.Haushaltsw. u.Ziergegenst.a. Ton, Töpferwaren	26.22 H.v.Sanitär- keramik
01	Gewerbebetriebe insgesamt	Anzahl	83	70	69	96
	dar.:					
02	Maschinell gelieferte Fälle	Anzahl	83	70	68	96
03	Ausstehende Einlagen	Anzahl 1)	1	4	5	7
04		1 000 DM	25	91	104	927
	Anlagevermögen					
05	Immaterielle Vermögensgegenstände	Anzahl 1)	24	23	17	35
06		1 000 DM	26 281	4 295	776	17 533
	Sachanlagen					
07	inländische Betriebsgrundstücke					
	§ 99 Abs. 1 Nr. 2 BewG	Anzahl 1)	11	5	4	2
08		1 000 DM	139	30	33	68
09	inländische Betriebsgrundstücke					
	§ 99 Abs. 1 Nr. 1 BewG	Anzahl 1)	39	28	36	16
10		1 000 DM	219 417	74 565	42 064	94 924
	dar.:					
11	inländische Grundstücke im					
	Beitrittsgebiet (§ 129 Abs. 1 BewG 2))	Anzahl 1)	-	-	-	-
12		1 000 DM	-	-	-	-
13	ausländische Betriebsgrundstücke	Anzahl 1)	1	-	-	-
14		1 000 DM	26	-	-	-
15	Bodenschätze	Anzahl 1)	-	-	1	1
16		1 000 DM	-	-	12	4 097
17	Technische Anlagen u. Maschinen	1 000 DM	54 816	39 359	19 632	63 154
18	Andere Anlagen, Betriebs- und					
	Geschäftsausstattung	1 000 DM	44 781	30 825	21 037	37 863
19	Technische Anlagen u. Maschinen im Bau 3)	1 000 DM	14 327	12 214	1 376	2 234
20	Sachanlagen zusammen	1 000 DM	333 507	156 993	84 152	202 340
21	Finanzanlagen	1 000 DM	92 099	37 371	27 432	58 532
22	Anlagevermögen zusammen	1 000 DM	451 886	198 660	112 360	278 405
	Umlaufvermögen					
23	Vorratsvermögen	1 000 DM	295 461	147 628	36 575	159 766
24	Forderungen u. sonst. Vermögensgegenstände	1 000 DM	416 785	206 893	48 642	249 464
25	Wertpapiere, Schecks, Kasse,					
	Guthaben bei Kreditinstituten	1 000 DM	65 921	21 572	17 156	80 929
	dar.:					
26	Wertpapiere 2)	1 000 DM	9 399	238	-	15 020
27	Schecks, Kasse,					
	Guthaben bei Kreditinstituten 2)	1 000 DM	56 522	21 334	17 148	65 910
28	Umlaufvermögen zusammen	1 000 DM	778 167	376 093	102 373	490 159
29	Aktive Rechnungsabgrenzungsposten	1 000 DM	3 600	1 430	973	1 974
30	Hinzurechnungen nach § 107 BewG	1 000 DM	44	-	-	-
31	Rohbetriebsvermögen insgesamt	1 000 DM	1 233 722	576 274	215 810	771 465
	dar.:					
32	Maschinell gelieferte Fälle	1 000 DM	1 233 722	576 274	213 821	771 465
	Schulden und sonstige Abzüge					
33	Rückstellungen zusammen 4)	1 000 DM	257 524	146 398	21 201	227 222
	dar.:					
34	Pensionsverpflichtungen 5)	Anzahl 1)	30	17	16	19
35		1 000 DM	166 479	88 993	8 922	104 954
36	Verbindlichkeiten	1 000 DM	373 528	260 673	98 732	222 886
37	Schulden u. sonstige Abzüge zusammen	Anzahl 1)	80	69	67	90
38		1 000 DM	631 052	407 071	119 934	450 108
39	Passive Rechnungsabgrenzungsposten	1 000 DM	110	165	4	354
40	Wertberichtigungsposten	1 000 DM	1 010	195	78	18
	Abrechnungen					
41	Abzüge aufgrund v. Schachtelbeteiligungen	Anzahl 1)	6	2	1	4
42		1 000 DM	19 348	24 207	9 110	52 841
43	Schuldenüberhang aufgrund von					
	Schachtelbeteiligungen	1 000 DM	-	-	-	-
44	Abrechnungen nach § 107 BewG	1 000 DM	-	-	-	-
45	Abrechnungen zusammen	1 000 DM	19 348	24 207	9 110	52 841
46	Einheitswert (unabgerundet)	1 000 DM	582 201	144 635	86 684	268 144

*) Klassifikation der Wirtschaftszweige, Ausgabe 1993, Tiefengliederung für die Steuerstatistiken.

1) Fälle/Anzahl. - 2) Nur bei maschineller Datenlieferung. - 3) Einschl. Anzahlungen auf Sachanlagen. -

4) Einschl. Rücklagen nach dem Entwicklungsländer - Steuergesetz. - 5) Rückstellungen für laufende Pensionsverpflichtungen.

Einheitswert der Gewerbebetriebe auf den 1.1.1995 nach wirtschaftlicher Gliederung *)

schaftszweig *)							Lfd. Nr.
26.24 H.v.keramischen Erzeugn.f.sonst. techn.Zwecke	26.26 H.v.feuerfesten keramischen Werkstoffen	26.3 H.v.keramischen Wand- u.Boden- fliesen u. -platten	26.4 Ziegelei,H.v. sonst.Baukeramik	26.40.1 Ziegelei	26.40.2 H.v.sonst.Bau- keramik	26.5 H.v.Zement,Kalk u.gebranntem Gips	
95	83	61	316	241	75	155	01
9E	83	60	316	241	75	152	02
5	2	4	11	5	6	2	03
121	125	136	459	240	219	123	04
34	33	17	111	91	20	56	05
6 125	13 342	1 358	20 412	19 457	955	52 977	06
3	15	6	77	76	1	47	07
93	486	59	1 744	1 739	5	6 022	08
16	41	19	195	174	21	93	09
79 235	181 806	84 185	414 434	385 949	28 486	440 492	10
-	-	-	2	2	-	-	11
-	-	-	6 959	6 959	-	-	12
-	1	1	2	1	1	1	13
-	27	2 598	2 136	369	1 768	50	14
-	8	2	47	47	-	26	15
-	1 616	1 493	29 913	29 913	-	53 143	16
54 407	87 194	67 078	553 234	507 294	45 939	431 584	17
16 383	46 226	13 528	123 464	108 471	14 993	258 859	18
2 469	20 527	3 213	54 119	52 436	1 683	115 971	19
152 587	337 881	172 156	1 179 044	1 086 171	92 879	1 306 120	20
92 733	428 888	98 483	406 157	391 955	14 201	2 719 348	21
251 444	780 111	271 997	1 605 612	1 497 589	108 029	4 076 445	22
127 575	245 671	127 017	343 088	314 537	28 551	353 113	23
441 879	603 865	229 095	552 119	458 954	93 164	1 586 415	24
42 448	51 838	35 081	477 991	463 269	14 722	571 910	25
2 628	12 646	2 953	6 398	3 325	3 074	142 399	26
39 820	39 192	32 128	471 592	459 944	11 648	343 114	27
611 902	901 374	391 194	1 373 197	1 236 760	136 438	2 511 438	28
1 392	2 198	1 723	12 066	10 652	1 404	4 677	29
-	27 720	-	872	372	500	-	30
864 859	1 711 529	665 050	2 992 207	2 745 617	246 590	6 594 683	31
864 859	1 711 529	663 864	2 992 207	2 745 617	246 590	2 719 034	32
152 722	393 568	68 606	465 210	423 502	41 708	1 268 996	33
20	36	19	99	80	19	52	34
43 295	263 383	30 243	68 955	62 405	6 550	552 553	35
490 238	567 745	365 921	1 266 641	1 167 340	99 302	1 735 263	36
90	79	59	308	235	73	150	37
642 960	961 314	434 527	1 731 852	1 590 842	141 010	3 004 259	38
1 584	529	3	3 028	3 027	1	406	39
9	92	13	16 166	16 107	58	31	40
1	10	5	11	9	2	19	41
1 075	331 556	50 572	23 258	22 286	972	1 842 865	42
-	-	-	-	-	-	-	43
-	5 734	-	8 183	8 183	-	309	44
1 075	337 291	50 572	31 441	30 469	972	1 843 174	45
219 232	412 303	179 935	1 209 721	1 105 171	104 550	1 746 813	46

2.1 Anlagevermögen, Umlaufvermögen, Rohbetriebsvermögen, Schulden und sonstige Abzüge sowie

Lfd. Nr.	Gliederung	Einheit	Wirt			
			26.51 H.v.Zement	26.52 H.v.Kalk	26.53 H.v.gebranntem Gips	26.6 H.v.Erzeugnissen a. Beton, Zement u. Gips
01	Gewerbebetriebe insgesamt	Anzahl	89	54	12	2 175
	dar.:					
02	Maschinell gelieferte Fälle	Anzahl	86	54	12	2 165
03	Ausstehende Einlagen	Anzahl 1)	2	-	-	55
04		1 000 DM	123	-	-	4 087
	Anlagevermögen					
05	Immaterielle Vermögensgegenstände	Anzahl 1)	27	26	3	668
06		1 000 DM	23 128	29 816	33	254 568
	Sachenanlagen					
07	inländische Betriebsgrundstücke	Anzahl 1)	24	19	4	123
08	§ 99 Abs. 1 Nr. 2 BewG	1 000 DM	4 743	1 219	60	4 312
09	inländische Betriebsgrundstücke	Anzahl 1)	51	38	4	1 154
10	§ 99 Abs. 1 Nr. 1 BewG	1 000 DM	361 516	76 392	2 583	1 292 827
	dar.:					
11	Inländische Grundstücke im	Anzahl 1)	-	-	-	15
12	Beitrittsgebiet (§ 129 Abs. 1 BewG 2))	1 000 DM	-	-	-	33 557
13	ausländische Betriebsgrundstücke	Anzahl 1)	1	-	-	8
14		1 000 DM	50	-	-	7 706
15	Bodenschätze	Anzahl 1)	16	9	1	75
16		1 000 DM	39 255	13 813	75	123 444
17	Technische Anlagen u. Maschinen	1 000 DM	320 178	109 470	1 936	1 518 834
18	Andere Anlagen, Betriebs- und					
	Geschäftsausstattung	1 000 DM	214 577	42 062	2 220	883 101
19	Technische Anlagen u. Maschinen im Bau 3)	1 000 DM	93 224	22 006	741	147 304
20	Sachenanlagen zusammen	1 000 DM	1 033 543	264 962	7 616	3 977 529
21	Finanzanlagen	1 000 DM	2 661 785	53 858	3 705	3 620 776
22	Anlagevermögen zusammen	1 000 DM	3 718 455	348 636	11 354	7 852 872
	Umlaufvermögen					
23	Vorratsvermögen	1 000 DM	299 918	51 031	2 163	2 666 079
24	Forderungen u. sonst. Vermögensgegenstände	1 000 DM	1 442 274	129 117	15 024	4 061 617
25	Wertpapiere, Schecks, Kasse,					
	Guthaben bei Kreditinstituten	1 000 DM	488 812	76 310	6 788	2 056 009
	dar.:					
26	Wertpapiere 2)	1 000 DM	141 552	844	3	119 967
27	Schecks, Kasse,					
	Guthaben bei Kreditinstituten 2)	1 000 DM	260 863	75 466	6 784	1 835 280
28	Umlaufvermögen zusammen	1 000 DM	2 231 005	256 459	23 975	8 783 705
29	Aktive Rechnungsabgrenzungsposten	1 000 DM	2 864	1 648	165	60 114
30	Hinzurechnungen nach §107 BewG	1 000 DM	-	-	-	3 956
31	Rohbetriebsvermögen insgesamt	1 000 DM	5 952 446	606 743	35 494	16 704 734
	dar.:					
32	Maschinell gelieferte Fälle	1 000 DM	2 076 797	606 743	35 494	16 152 395
	Schulden und sonstige Abzüge					
33	Rückstellungen zusammen 4)	1 000 DM	1 084 950	178 058	5 988	3 192 855
	dar.:					
34	Pensionsverpflichtungen 5)	Anzahl 1)	28	22	2	419
35		1 000 DM	487 876	64 477	200	842 769
36	Verbindlichkeiten	1 000 DM	1 548 824	174 806	11 633	6 804 272
37	Schulden u. sonstige Abzüge zusammen	Anzahl 1)	86	53	11	2 100
38		1 000 DM	2 633 774	352 864	17 621	9 997 127
39	Passive Rechnungsabgrenzungsposten	1 000 DM	3	403	-	51 261
40	Wertberichtigungsposten	1 000 DM	31	-	-	12 690
	Abrechnungen					
41	Abzüge aufgrund v. Schachtelbeteiligungen	Anzahl 1)	13	5	1	46
42		1 000 DM	1 842 193	657	15	651 557
43	Schuldenüberhang aufgrund von					
	Schachtelbeteiligungen	1 000 DM	-	-	-	30
44	Abrechnungen nach § 107 BewG	1 000 DM	-	309	-	13 084
45	Abrechnungen zusammen	1 000 DM	1 842 193	966	15	664 671
46	Einheitswert (unabgerundet)	1 000 DM	1 476 445	252 511	17 858	5 978 985

*) Klassifikation der Wirtschaftszweige, Ausgabe 1993, Tiefengliederung für die Steuerstatistiken.

1) Fälle/Anzahl. - 2) Nur bei maschineller Datenlieferung. - 3) Einschl. Anzahlungen auf Sachenanlagen. -

4) Einschl. Rücklagen nach dem Entwicklungsländer - Steuergesetz. - 5) Rückstellungen für laufende Pensionsverpflichtungen.

Einheitswert der Gewerbebetriebe auf den 1.1.1995 nach wirtschaftlicher Gliederung *)

schaftszweig *)							Lfd. Nr.
26.61 H.v. Betonerzeug- nissen f.d.Bau u. Kalksand- steinen	26.61.1 H.v. Bausätz.f. Fertigteilb.a. Beton i.Hochbau	26.61.2 H.v. Konstruk- tionsteilen, Fertigbaut.a. Beton usw	26.61.3 H.v. Erzeugnissen a.Porenbeton	26.61.4 H.v. Kalksand- steinen	26.62 H.v. Gipserzeug- nissen f.d.Bau	26.63 H.v. Transport- beton	
584	48	483	12	141	46	616	01
682	48	482	12	140	46	612	02
23	6	16	-	1	1	16	03
1 186	250	911	-	25	25	2 241	04
213	6	159	3	45	18	210	05
93 669	383	86 610	352	6 324	11 333	75 327	06
65	-	39	1	25	4	19	07
3 055	-	2 667	1	388	36	248	08
368	15	263	2	88	23	357	09
582 728	6 242	460 773	5 146	110 567	54 907	157 573	10
4	-	3	-	1	-	4	11
21 209	-	19 666	-	1 543	-	4 324	12
3	-	2	-	1	-	1	13
1 598	-	718	-	880	-	562	14
44	-	26	1	17	1	16	15
95 407	-	85 284	485	9 638	4 000	16 536	16
738 843	22 450	537 105	2 041	177 246	57 800	264 472	17
321 732	17 603	263 317	1 638	39 173	30 214	269 901	18
53 313	2 664	24 440	19	26 190	9 505	20 185	19
1 796 675	48 960	1 374 304	9 330	364 082	156 462	729 476	20
1 490 634	2 025	1 316 450	857	171 302	19 880	441 924	21
3 380 978	51 368	2 777 363	10 539	541 707	187 675	1 246 727	22
1 690 386	6 951	1 548 848	23 204	111 384	65 353	128 599	23
1 835 343	15 789	1 588 191	67 391	163 971	163 312	879 284	24
1 142 836	11 019	938 560	50 409	142 849	57 789	372 385	25
70 015	-	51 796	-	18 219	2 675	23 396	26
1 071 911	11 019	886 114	50 409	124 370	55 114	345 685	27
4 668 566	33 759	4 075 599	141 004	418 204	286 455	1 380 268	28
23 869	567	20 658	263	2 382	1 696	13 903	29
3 451	-	3 451	-	-	-	504	30
8 078 051	85 945	6 877 982	151 806	962 318	475 851	2 643 642	31
8 064 025	85 945	6 865 116	151 806	961 158	475 851	2 621 353	32
2 069 501	2 147	1 888 864	45 342	133 148	126 377	359 999	33
142	1	99	6	36	9	96	34
583 232	548	546 233	13 150	23 301	28 987	38 208	35
3 554 734	58 991	3 050 554	87 664	357 524	216 817	925 184	36
661	43	473	10	135	43	594	37
5 624 235	61 138	4 939 418	133 006	490 673	343 194	1 285 183	38
5 099	94	4 418	190	396	183	33 567	39
1 771	-	1 755	-	16	1 104	2 683	40
17	-	9	1	7	4	13	41
614 447	-	606 334	788	7 325	674	15 145	42
-	-	-	-	-	-	-	43
11 677	-	9 637	-	2 040	-	291	44
626 123	-	615 971	788	9 364	674	15 436	45
1 820 822	24 712	1 316 420	17 822	461 868	130 696	1 306 773	46

2.1 Anlagevermögen, Umlaufvermögen, Rohbetriebsvermögen, Schulden und sonstige Abzüge sowie

Lfd. Nr.	Gliederung	Einheit	Wirt			
			26.64 H.v.Mörtel	26.65 H.v.Faserzement- waren	26.66 H.v.Erzeugnissen a.Beton,Zement u.Gips ang	26.7 Be-u.Verarb.v. Natursteinen ang
01	Gewerbebetriebe insgesamt	Anzahl	71	16	742	2 002
	dar.:					
02	Maschinell gelieferte Fälle	Anzahl	71	15	739	1 998
03	Ausstehende Einlagen	Anzahl 1)	-	-	15	75
04		1 000 DM	-	-	635	2 338
	Anlagevermögen					
05	Immaterielle Vermögensgegenstände	Anzahl 1)	31	5	191	295
06		1 000 DM	10 497	1 454	62 289	16 938
	Sachanlagen					
07	inländische Betriebsgrundstücke § 99 Abs. 1 Nr. 2 BewG	Anzahl 1)	5	1	29	34
08		1 000 DM	27	1	944	1 333
09	inländische Betriebsgrundstücke § 99 Abs. 1 Nr. 1 BewG	Anzahl 1)	32	8	366	951
10		1 000 DM	26 709	105 695	365 215	246 191
	dar.:					
11	Inländische Grundstücke im Beitrittsgebiet (§ 129 Abs. 1 BewG 2))	Anzahl 1)	2	-	5	-
12		1 000 DM	3 433	-	4 591	-
13	ausländische Betriebsgrundstücke	Anzahl 1)	-	1	3	6
14		1 000 DM	-	106	5 441	475
15	Bodenschätze	Anzahl 1)	4	-	10	16
16		1 000 DM	2 404	-	5 098	8 605
17	Technische Anlagen u. Maschinen	1 000 DM	53 773	101 835	302 111	247 578
18	Andere Anlagen, Betriebs- und Geschäftsausstattung	1 000 DM	41 327	14 509	205 418	167 778
19	Technische Anlagen u. Maschinen im Bau 3)	1 000 DM	1 979	8 538	53 784	75 457
20	Sachanlagen zusammen	1 000 DM	126 220	230 684	938 011	747 418
21	Finanzanlagen	1 000 DM	23 135	42 302	1 602 900	149 055
22	Anlagevermögen zusammen	1 000 DM	159 851	274 439	2 603 201	913 411
	Umlaufvermögen					
23	Vorratsvermögen	1 000 DM	40 036	151 308	590 397	601 308
24	Forderungen u. sonst. Vermögensgegenstände	1 000 DM	100 842	81 167	1 001 669	691 312
25	Wertpapiere, Schecks, Kasse, Guthaben bei Kreditinstituten	1 000 DM	61 519	99 119	322 360	241 483
	dar.:					
26	Wertpapiere 2)	1 000 DM	2 513	-	21 368	5 257
27	Schecks, Kasse, Guthaben bei Kreditinstituten 2)	1 000 DM	59 005	3 649	299 916	236 091
28	Umlaufvermögen zusammen	1 000 DM	202 397	331 594	1 914 426	1 534 103
29	Aktive Rechnungsabgrenzungsposten	1 000 DM	2 156	2 216	16 274	15 311
30	Hinzurechnungen nach §107 BewG	1 000 DM	-	-	-	332
31	Rohbetriebsvermögen insgesamt	1 000 DM	364 403	608 250	4 534 537	2 465 495
	dar.:					
32	Maschinell gelieferte Fälle	1 000 DM	364 403	103 697	4 523 065	2 462 077
33	Schulden und sonstige Abzüge Rückstellungen zusammen 4)	1 000 DM	55 799	202 370	378 808	348 930
	dar.:					
34	Pensionsverpflichtungen 5)	Anzahl 1)	18	4	150	222
35		1 000 DM	6 917	105 589	79 837	99 547
36	Verbindlichkeiten	1 000 DM	170 167	203 857	1 793 513	1 255 033
37	Schulden u. sonstige Abzüge zusammen	Anzahl 1)	70	15	717	1 943
38		1 000 DM	225 966	406 227	2 112 321	1 603 963
39	Passive Rechnungsabgrenzungsposten	1 000 DM	820	3	11 589	1 643
40	Wertberichtigungsposten	1 000 DM	3 041	-	4 092	1 048
41	Abrechnungen					
42	Abzüge aufgrund v. Schachtelbeteiligungen	Anzahl 1)	2	1	9	12
43		1 000 DM	675	6 433	14 184	31 126
44	Schuldenüberhang aufgrund von Schachtelbeteiligungen	1 000 DM	30	-	-	-
45	Abrechnungen nach § 107 BewG	1 000 DM	-	-	1 116	57
46	Abrechnungen zusammen	1 000 DM	705	6 433	15 300	31 183
46	Einheitswert (unabgerundet)	1 000 DM	133 872	195 586	2 391 235	827 658

*) Klassifikation der Wirtschaftszweige, Ausgabe 1993, Tiefengliederung für die Steuerstatistiken.

1) Fälle/Anzahl. - 2) Nur bei maschineller Datenlieferung. - 3) Einschl. Anzahlungen auf Sachanlagen. -

4) Einschl. Rücklagen nach dem Entwicklungsländer - Steuergesetz. - 5) Rückstellungen für laufende Pensionsverpflichtungen.

Einheitswert der Gewerbebetriebe auf den 1.1.1995 nach wirtschaftlicher Gliederung *)

schaftszweig *)							Lfd. Nr.
26.70.1 Steinbildhauerei u. Steinmetzerei	26.70.2 Sonst. Be- u. Ver- arb. v. Natur- steinen ang	26.8 H. v. sonst. Mine- ralerzeugnissen	26.81 H. v. Mühl-, Polier- u. ä. Steinen, Schleifwerkzeug.	26.82 H. v. Mineraler- zeugnissen ang	DJ Metallerzg. u. -bearb., H. v. Metallerzeug- nissen	27 Metallerzeugung u. -bearbeitung	
1 546	456	190	107	83	17 219	1 710	01
1 543	455	187	106	81	17 169	1 705	02
56	19	4	2	2	633	58	03
1 407	932	146	75	71	49 412	2 233	04
201	94	72	33	39	4 515	578	05
5 111	11 827	22 868	4 344	18 524	1 240 911	228 029	06
14	20	9	4	5	250	78	07
1 118	215	1 009	8	1 001	50 196	14 098	08
785	166	83	42	41	6 808	730	09
132 308	113 883	186 027	83 669	102 358	9 981 606	3 826 507	10
-	-	1	-	1	27	5	11
-	-	56	-	56	53 279	26 591	12
5	1	-	-	-	26	2	13
405	70	-	-	-	79 751	1 413	14
5	11	-	-	-	12	1	15
74	8 531	-	-	-	2 159	14	16
57 989	189 589	187 853	47 928	139 925	10 679 693	4 650 674	17
92 187	75 591	128 866	80 954	47 912	5 199 305	1 581 754	18
3 747	71 710	46 897	39 372	7 525	1 088 077	535 264	19
287 829	459 589	550 652	251 932	298 720	27 080 786	10 609 724	20
55 554	93 501	221 828	53 863	167 965	23 218 247	6 081 201	21
348 493	564 918	795 348	310 139	485 209	51 539 945	16 918 954	22
343 459	257 848	418 765	226 428	192 337	26 926 146	8 961 908	23
261 056	430 256	712 170	266 514	445 655	40 410 100	14 006 369	24
101 712	139 771	138 177	61 260	76 916	9 923 308	2 300 393	25
2 473	2 784	22 624	14 214	8 411	1 415 128	457 883	26
99 225	136 866	115 162	47 006	68 156	8 493 854	1 839 624	27
706 227	827 876	1 269 111	554 203	714 908	77 259 554	25 268 670	28
9 999	5 312	13 374	10 758	2 616	442 962	63 373	29
-	332	-	-	-	106 975	81 902	30
1 066 125	1 399 370	2 077 979	875 175	1 202 804	129 398 849	42 335 132	31
1 063 743	1 398 335	2 074 523	875 075	1 199 448	129 207 343	42 304 678	32
85 458	263 472	429 429	143 053	286 376	21 195 900	8 686 453	33
150	72	73	39	34	4 084	609	34
21 040	78 507	230 659	98 853	131 806	9 995 779	4 336 548	35
555 885	699 148	925 467	418 864	506 602	58 053 014	18 473 429	36
1 510	433	186	106	80	16 643	1 636	37
641 342	962 621	1 354 896	561 917	792 979	79 248 915	27 159 882	38
1 091	552	2 869	371	2 498	113 829	36 405	39
786	263	59	49	10	85 185	10 708	40
3	9	12	6	6	333	96	41
3 385	27 741	92 416	27 098	65 319	13 920 283	3 431 338	42
-	-	-	-	-	33 161	26 975	43
-	57	-	-	-	63 840	45 766	44
3 385	27 798	92 416	27 098	65 319	14 017 285	3 504 079	45
419 522	408 137	627 739	285 741	341 998	35 933 635	11 624 058	46

2.1 Anlagevermögen, Umlaufvermögen, Rohbetriebsvermögen, Schulden und sonstige Abzüge sowie

Lfd. Nr.	Gliederung	Einheit	Wirt			
			27.1 Erzeugung v. Roh-eisen, Stahl, Ferroleg. (EGKS)	27.2 H.v.Rohren	27.21 H.v.Rohren u. Rohrstücken a. Gußeisen	27.22 H.v.Stahlrohren u. Rohrstücken a. Eisen u. Stahl
01	Gewerbebetriebe insgesamt	Anzahl	153	208	37	171
02	dar.: Maschinell gelieferte Fälle	Anzahl	153	207	37	170
03	Ausstehende Einlagen	Anzahl 1)	6	9	2	7
04		1 000 DM	171	719	46	673
05	Anlagevermögen					
06	Immaterielle Vermögensgegenstände	Anzahl 1)	49	73	15	58
07	Sachenanlagen	1 000 DM	17 988	8 239	3 195	5 044
08	inländische Betriebsgrundstücke § 99 Abs. 1 Nr. 2 BewG	Anzahl 1)	7	9	6	3
09		1 000 DM	666	144	121	23
10	inländische Betriebsgrundstücke § 99 Abs. 1 Nr. 1 BewG	Anzahl 1)	46	82	24	58
11	dar.: Inländische Grundstücke im Beitrittsgebiet (§ 129 Abs. 1 BewG 2))	1 000 DM	1	1	-	1
12	ausländische Betriebsgrundstücke	Anzahl 1)	1	-	-	-
13		1 000 DM	57	-	-	-
14	Bodenschätze	Anzahl 1)	-	-	-	-
15		1 000 DM	-	-	-	-
16	Technische Anlagen u. Maschinen	1 000 DM	1 189 607	465 560	109 021	356 539
17	Anderer Anlagen, Betriebs- und Geschäftsausstattung	1 000 DM	263 896	116 353	38 091	78 262
18	Technische Anlagen u. Maschinen im Bau 3)	1 000 DM	137 057	34 729	12 834	21 895
19	Sachenanlagen zusammen	1 000 DM	2 510 339	995 776	266 037	729 739
20	Finanzanlagen	1 000 DM	1 629 702	147 579	40 386	107 193
21	Anlagevermögen zusammen	1 000 DM	4 158 028	1 151 593	309 617	841 976
22	Umlaufvermögen					
23	Vorratsvermögen	1 000 DM	2 106 882	781 180	198 795	582 385
24	Forderungen u. sonst. Vermögensgegenstände	1 000 DM	4 270 684	819 651	191 279	628 372
25	Wertpapiere, Schecks, Kasse, Guthaben bei Kreditinstituten	1 000 DM	771 286	197 254	70 859	126 395
26	dar.: Wertpapiere 2)	1 000 DM	107 151	51 993	2 558	49 435
27	Schecks, Kasse, Guthaben bei Kreditinstituten 2)	1 000 DM	664 136	145 237	68 301	76 936
28	Umlaufvermögen zusammen	1 000 DM	7 148 852	1 798 085	460 933	1 337 152
29	Aktive Rechnungsabgrenzungsposten	1 000 DM	12 677	5 687	1 916	3 771
30	Hinzurechnungen nach §107 BewG	1 000 DM	23 053	-	-	-
31	Rohbetriebsvermögen insgesamt	1 000 DM	11 342 782	2 956 084	772 512	2 183 572
32	dar.: Maschinell gelieferte Fälle	1 000 DM	11 342 782	2 955 834	772 512	2 183 322
33	Schulden und sonstige Abzüge Rückstellungen zusammen 4)	1 000 DM	2 770 375	515 862	146 912	368 950
34	dar.: Pensionsverpflichtungen 5)	Anzahl 1)	55	82	20	62
35		1 000 DM	1 336 742	255 505	87 324	168 181
36	Verbindlichkeiten	1 000 DM	4 781 265	1 686 374	424 085	1 262 289
37	Schulden u. sonstige Abzüge zusammen	Anzahl 1)	143	199	36	163
38		1 000 DM	7 551 640	2 202 236	570 997	1 631 239
39	Passive Rechnungsabgrenzungsposten	1 000 DM	26 566	272	14	258
40	Wertberichtigungsposten	1 000 DM	2 803	105	-	105
41	Abrechnungen					
42	Abzüge aufgrund v. Schachtelbeteiligungen	Anzahl 1)	18	9	3	6
43		1 000 DM	1 284 737	34 987	14 865	20 122
44	Schuldenüberhang aufgrund von Schachtelbeteiligungen	1 000 DM	57	-	-	-
45	Abrechnungen nach § 107 BewG	1 000 DM	28 741	27	-	27
46	Abrechnungen zusammen	1 000 DM	1 313 534	35 014	14 865	20 149
47	Einheitswert (unabgerundet)	1 000 DM	2 448 179	718 458	186 636	531 822

*) Klassifikation der Wirtschaftszweige, Ausgabe 1993, Tiefengliederung für die Steuerstatistiken.

1) Fälle/Anzahl, - 2) Nur bei maschineller Datenlieferung, - 3) Einschl. Anzahlungen auf Sachanlagen, -

4) Einschl. Rücklagen nach dem Entwicklungsländer - Steuergesetz, - 5) Rückstellungen für laufende Pensionsverpflichtungen.

Einheitswert der Gewerbebetriebe auf den 1.1.1995 nach wirtschaftlicher Gliederung *)

schaftszweig *)								Lfd. Nr.
27.3 Sonst.erste Bearb.v.Eisen, Stahl, H.v. Ferroleg.	27.31 H.v.Blankstahl	27.32 H.v.Kaltband unter 500 mm Breite	27.33 H.v.Kaltprofilen	27.34 H.v.gezogenem Draht	27.35 Erste Bearb.v. Eisen u.Stahl ang,H.v.Ferro- leg.	27.4 Erzeugung u. erste Bearb.v. NE-Metallen		
334	50	19	52	180	33	375	01	
333	50	19	52	180	32	374	02	
8	-	-	-	4	4	14	03	
209	-	-	-	108	101	466	04	
115	19	11	18	61	6	143	05	
33 371	5 483	6 111	11 311	7 880	2 585	111 388	06	
18	1	-	3	14	-	22	07	
312	1	-	46	265	-	12 763	08	
158	27	13	24	90	4	155	09	
491 176	93 893	51 322	113 315	213 610	19 036	1 286 825	10	
1	1	-	-	-	-	1	11	
5 334	5 334	-	-	-	-	6 013	12	
-	-	-	-	-	-	-	13	
-	-	-	-	-	-	-	14	
-	-	-	-	-	-	-	15	
-	-	-	-	-	-	-	16	
393 581	72 249	74 996	66 356	150 071	29 909	1 781 945	17	
384 275	37 969	151 783	110 434	54 527	29 562	448 141	18	
34 875	1 677	4 107	17 253	10 484	1 353	223 351	19	
1 304 219	205 789	282 208	307 404	428 958	79 860	3 753 024	20	
1 196 126	483 533	43 002	352 155	314 359	3 077	2 743 237	21	
2 533 716	694 804	331 322	670 871	751 197	85 522	6 607 649	22	
1 176 903	281 402	260 386	163 435	391 599	80 080	3 663 589	23	
1 469 868	320 177	167 820	244 357	510 922	226 591	5 089 563	24	
175 132	23 820	14 606	15 588	89 695	31 424	640 160	25	
12 884	6 355	33	2 385	4 111	-	194 413	26	
161 778	17 465	14 572	13 203	85 584	30 954	445 724	27	
2 821 903	625 399	442 813	423 381	992 216	338 094	9 393 312	28	
13 553	5 202	1 686	3 246	3 318	101	15 626	29	
-	-	-	-	-	-	57 600	30	
5 369 381	1 325 405	775 821	1 097 498	1 746 839	423 819	16 074 652	31	
5 368 346	1 325 405	775 821	1 097 498	1 746 839	422 785	16 074 490	32	
714 067	132 886	97 901	111 695	324 191	47 394	2 883 440	33	
117	24	14	22	50	7	133	34	
397 351	36 944	68 506	77 310	196 856	17 736	1 297 746	35	
2 545 076	655 315	448 257	480 719	637 846	322 939	6 787 853	36	
321	47	19	51	175	29	358	37	
3 259 143	788 201	546 158	592 414	962 037	370 333	9 671 293	38	
2 823	1 662	4	3	1 135	18	4 383	39	
4 015	252	-	1 320	1 626	816	292	40	
21	2	2	5	10	2	25	41	
438 479	2 531	3 982	205 464	224 917	1 585	1 523 243	42	
26 918	-	26 918	-	-	-	-	43	
476	-	-	37	438	-	14 538	44	
465 872	2 531	30 900	205 501	225 355	1 585	1 537 781	45	
1 637 528	532 758	198 759	298 258	556 686	51 067	4 860 903	46	

2.1 Anlagevermögen, Umlaufvermögen, Rohbetriebsvermögen, Schulden und sonstige Abzüge sowie

Lfd. Nr.	Gliederung	Einheit	Wirt			
			27.41 Erzeugung u. erste Bearb.v. Edelmetallen	27.42 Erzeugung u. erste Bearb.v. Aluminium	27.43 Erzeugung u. erste Bearb.v. Blei,Zink u.Zinn	27.44 Erzeugung u. erste Bearb.v. Kupfer
01	Gewerbebetriebe insgesamt	Anzahl	17	97	30	54
	dar.:					
02	Maschinell gelieferte Fälle	Anzahl	17	97	30	54
03	Ausstehende Einlagen	Anzahl 1)	2	3	-	3
04		1 000 DM	76	78	-	167
	Anlagevermögen					
05	Immaterielle Vermögensgegenstände	Anzahl 1)	5	43	12	22
06		1 000 DM	4 771	33 443	4 290	10 695
	Sachanlagen					
07	inländische Betriebsgrundstücke § 99 Abs. 1 Nr. 2 BewG	Anzahl 1)	-	6	1	7
08		1 000 DM	-	240	39	12 411
09	inländische Betriebsgrundstücke § 99 Abs. 1 Nr. 1 BewG	Anzahl 1)	3	50	18	30
10		1 000 DM	49 011	612 232	69 572	184 767
	dar.:					
11	Inländische Grundstücke im Beitrittsgebiet (§ 129 Abs. 1 BewG 2))	Anzahl 1)	-	1	-	-
12		1 000 DM	-	6 013	-	-
13	ausländische Betriebsgrundstücke	Anzahl 1)	-	-	-	-
14		1 000 DM	-	-	-	-
15	Bodenschätze	Anzahl 1)	-	-	-	-
16		1 000 DM	-	-	-	-
17	Technische Anlagen u. Maschinen	1 000 DM	29 164	1 015 542	66 951	298 279
18	Andere Anlagen, Betriebs- und Geschäftsausstattung	1 000 DM	24 905	203 812	16 038	37 629
19	Technische Anlagen u. Maschinen im Bau 3)	1 000 DM	1 172	92 879	16 686	75 561
20	Sachanlagen zusammen	1 000 DM	104 252	1 924 704	169 286	608 648
21	Finanzanlagen	1 000 DM	47 442	1 738 860	9 837	144 682
22	Anlagevermögen zusammen	1 000 DM	156 465	3 697 008	183 413	764 025
	Umlaufvermögen					
23	Vorratsvermögen	1 000 DM	120 864	1 504 498	177 191	676 985
24	Forderungen u. sonst. Vermögensgegenstände	1 000 DM	68 372	1 897 354	183 028	1 377 524
25	Wertpapiere, Schecks, Kasse, Guthaben bei Kreditinstituten	1 000 DM	38 449	107 074	8 781	103 975
	dar.:					
26	Wertpapiere 2)	1 000 DM	35 337	868	-	9 606
27	Schecks, Kasse, Guthaben bei Kreditinstituten 2)	1 000 DM	3 112	106 206	8 781	94 370
28	Umlaufvermögen zusammen	1 000 DM	227 685	3 508 926	368 999	2 158 484
29	Aktive Rechnungsabgrenzungsposten	1 000 DM	96	7 351	648	2 332
30	Hinzurechnungen nach §107 BewG	1 000 DM	-	-	-	-
31	Rohbetriebsvermögen insgesamt	1 000 DM	384 322	7 213 363	553 060	2 925 007
	dar.:					
32	Maschinell gelieferte Fälle	1 000 DM	384 322	7 213 363	553 060	2 925 007
	Schulden und sonstige Abzüge					
33	Rückstellungen zusammen 4)	1 000 DM	135 289	1 304 103	114 674	258 850
	dar.:					
34	Pensionsverpflichtungen 5)	Anzahl 1)	3	39	15	27
35		1 000 DM	59 830	601 331	41 398	109 424
36	Verbindlichkeiten	1 000 DM	131 861	3 060 800	243 657	1 154 890
37	Schulden u. sonstige Abzüge zusammen	Anzahl 1)	15	95	29	53
38		1 000 DM	267 150	4 364 303	358 331	1 413 740
39	Passive Rechnungsabgrenzungsposten	1 000 DM	63	508	280	207
40	Wertberichtigungsstellen	1 000 DM	-	272	-	-
	Abrechnungen					
41	Abzüge aufgrund v. Schachtelbeteiligungen	Anzahl 1)	1	10	3	1
42		1 000 DM	45 578	1 221 170	5 714	75 445
43	Schuldenüberhang aufgrund von Schachtelbeteiligungen	1 000 DM	-	-	-	-
44	Abrechnungen nach § 107 BewG	1 000 DM	-	44	-	-
45	Abrechnungen zusammen	1 000 DM	45 578	1 221 213	5 714	75 445
46	Einheitswert (unabgerundet)	1 000 DM	71 531	1 626 467	188 735	1 435 615

*) Klassifikation der Wirtschaftszweige, Ausgabe 1993, Tiefengliederung für die Steuerstatistiken.

1) Fälle/Anzahl, - 2) Nur bei maschineller Datenlieferung, - 3) Einschl. Anzahlungen auf Sachanlagen, -

4) Einschl. Rücklagen nach dem Entwicklungsländer - Steuergesetz, - 5) Rückstellungen für laufende Pensionsverpflichtungen.

Einheitswert der Gewerbebetriebe auf den 1.1.1995 nach wirtschaftlicher Gliederung *)

schaftszweig *)								Lfd. Nr.
27.45 Erzeugung u. erste Bearb.v. sonst.NE-Metal- len	27.5 Gießerei- industrie	27.51 Eisengießerei	27.52 Stahlgießerei	27.53 Leichtmetall- gießerei	27.54 Buntmetall- gießerei	28 H.v.Metall- erzeugnissen		
177	640	258	14	342	26	15 509	01	
176	638	257	14	341	26	15 464	02	
6	21	8	-	13	-	575	03	
147	668	199	-	469	-	47 178	04	
61	198	84	7	92	15	3 937	05	
58 188	57 044	25 790	1 529	27 384	2 342	1 012 882	06	
8	22	15	1	5	1	172	07	
73	212	85	4	116	8	36 098	08	
54	289	121	11	138	19	6 078	09	
371 242	750 462	379 921	49 845	287 795	32 900	6 155 098	10	
-	1	1	-	-	-	22	11	
-	302	302	-	-	-	26 688	12	
-	1	-	-	1	-	24	13	
-	1 356	-	-	1 356	-	78 339	14	
-	1	-	-	1	-	11	15	
-	14	-	-	14	-	2 144	16	
372 009	819 981	443 431	39 802	299 181	37 567	6 029 020	17	
165 757	369 089	132 221	110 924	90 716	35 228	3 617 551	18	
37 053	105 253	71 599	1 515	23 807	8 332	552 813	19	
946 134	2 046 366	1 027 256	202 090	702 986	114 034	16 471 062	20	
802 416	364 557	223 306	27 734	106 774	6 743	17 137 045	21	
1 806 737	2 467 968	1 276 352	231 353	837 144	123 118	34 620 991	22	
1 184 051	1 233 355	566 698	88 981	520 531	57 144	17 964 238	23	
1 563 285	2 356 603	1 220 151	85 613	996 121	54 718	26 403 732	24	
381 881	516 561	340 975	15 209	129 024	31 353	7 622 915	25	
148 603	91 442	75 847	-	14 796	798	957 245	26	
233 255	422 749	264 771	15 209	112 214	30 555	6 654 230	27	
3 129 217	4 106 518	2 127 824	189 803	1 645 675	143 216	51 990 884	28	
5 199	15 830	6 581	1 139	6 872	1 238	379 589	29	
57 600	1 249	1 249	-	-	-	25 074	30	
4 998 900	6 592 233	3 412 205	422 295	2 490 160	267 572	87 063 717	31	
4 998 738	6 563 226	3 393 403	422 295	2 479 955	267 572	86 902 665	32	
1 070 524	1 802 709	916 976	113 589	740 196	31 949	12 509 447	33	
49	222	107	9	100	6	3 475	34	
485 762	1 049 204	452 752	69 416	513 353	13 683	5 659 231	35	
2 196 645	2 672 861	1 331 784	256 597	975 256	109 224	39 579 585	36	
166	615	251	14	326	24	15 007	37	
3 267 169	4 475 570	2 248 760	370 186	1 715 451	141 173	52 089 032	38	
3 325	2 362	1 255	-	1 034	73	77 424	39	
20	3 494	3 208	-	286	-	74 477	40	
10	23	11	1	10	1	237	41	
175 337	149 832	88 289	22 437	35 009	4 098	10 488 945	42	
-	-	-	-	-	-	6 186	43	
14 494	1 985	1 985	-	-	-	18 075	44	
189 831	151 817	90 274	22 437	35 009	4 098	10 513 206	45	
1 538 555	1 958 990	1 068 710	29 672	738 380	122 228	24 309 577	46	

2.1 Anlagevermögen, Umlaufvermögen, Rohbetriebsvermögen, Schulden und sonstige Abzüge sowie

Lfd. Nr.	Gliederung	Einheit	Wirt			
			28.1 Stahl- u. Leicht- metallbau	28.11 H.v. Stahl- u. Leichtmetall- konstruktionen	28.12 H.v. Ausbauele- menten a. Stahl u. Leichtmetall	28.2 Kessel- u. Behäl- terbau (oh. H.v. Dampfkesseln)
01	Gewerbebetriebe insgesamt	Anzahl	2 328	1 120	1 208	443
	dar.:					
02	Maschinell gelieferte Fälle	Anzahl	2 323	1 118	1 205	441
03	Ausstehende Einlagen	Anzahl 1)	124	72	52	21
04		1 000 DM	6 624	4 616	2 008	598
	Anlagevermögen					
05	Inmaterielle Vermögensgegenstände	Anzahl 1)	674	322	352	137
06		1 000 DM	131 280	40 754	90 526	71 092
	Sachenlagen					
07	inländische Betriebsgrundstücke	Anzahl 1)	18	12	6	9
	§ 99 Abs. 1 Nr. 2 BewG	1 000 DM	240	236	4	34
08	inländische Betriebsgrundstücke	Anzahl 1)	636	327	309	135
09	§ 99 Abs. 1 Nr. 1 BewG	1 000 DM	891 291	498 429	392 862	258 716
	dar.:					
11	Inländische Grundstücke im	Anzahl 1)	4	1	3	1
	Beitrittsgebiet (§ 129 Abs. 1 BewG 2))	1 000 DM	2 891	1 000	1 891	800
12	ausländische Betriebsgrundstücke	Anzahl 1)	8	4	4	-
13		1 000 DM	48 623	13 807	34 816	-
14	Bodenschätze	Anzahl 1)	2	2	-	-
15		1 000 DM	1 819	1 819	-	-
16	Technische Anlagen u. Maschinen	1 000 DM	608 906	257 295	351 611	147 273
17	Andere Anlagen, Betriebs- und					
18	Geschäftsausstattung	1 000 DM	743 849	472 501	271 347	237 919
19	Technische Anlagen u. Maschinen im Bau 3)	1 000 DM	41 280	12 115	29 165	11 497
20	Sachenlagen zusammen	1 000 DM	2 336 006	1 256 202	1 079 804	655 440
21	Finanzanlagen	1 000 DM	1 111 979	661 407	450 572	508 355
22	Anlagevermögen zusammen	1 000 DM	3 579 265	1 958 363	1 620 902	1 234 887
	Umlaufvermögen					
23	Vorratsvermögen	1 000 DM	3 968 124	2 109 231	1 858 892	1 007 211
24	Forderungen u. sonst. Vermögensgegenstände	1 000 DM	5 202 973	2 970 548	2 232 425	1 826 825
25	Wertpapiere, Schecks, Kasse,					
	Guthaben bei Kreditinstituten	1 000 DM	1 205 232	646 231	559 000	197 412
	dar.:					
26	Wertpapiere 2)	1 000 DM	55 466	27 780	27 686	6 302
27	Schecks, Kasse,					
	Guthaben bei Kreditinstituten 2)	1 000 DM	1 149 463	618 373	531 090	191 109
28	Umlaufvermögen zusammen	1 000 DM	10 376 329	5 726 011	4 650 318	3 031 448
29	Aktive Rechnungsabgrenzungsposten	1 000 DM	97 924	54 207	43 717	13 104
30	Hinzurechnungen nach §107 BewG	1 000 DM	6 623	694	5 930	14 786
31	Rohbetriebsvermögen insgesamt	1 000 DM	14 066 765	7 743 891	6 322 875	4 294 823
	dar.:					
32	Maschinell gelieferte Fälle	1 000 DM	14 039 907	7 741 817	6 298 090	4 293 816
	Schulden und sonstige Abzüge					
33	Rückstellungen zusammen 4)	1 000 DM	2 200 604	1 474 771	725 833	830 788
	dar.:					
34	Pensionsverpflichtungen 5)	Anzahl 1)	609	307	302	139
35		1 000 DM	905 430	650 189	255 247	179 208
36	Verbindlichkeiten	1 000 DM	7 989 337	4 388 924	3 600 413	2 218 971
37	Schulden u. sonstige Abzüge zusammen	Anzahl 1)	2 247	1 071	1 176	429
38		1 000 DM	10 189 941	5 863 695	4 326 246	3 049 760
39	Passive Rechnungsabgrenzungsposten	1 000 DM	10 984	5 620	5 364	1 796
40	Wertberichtigungsposten	1 000 DM	11 604	4 837	6 766	197
	Abrechnungen					
41	Abzüge aufgrund v. Schachtelbeteiligungen	Anzahl 1)	57	30	27	16
42		1 000 DM	276 508	137 212	139 297	228 458
43	Schuldenüberhang aufgrund von					
	Schachtelbeteiligungen	1 000 DM	-	-	-	-
44	Abrechnungen nach § 107 BewG	1 000 DM	10 376	84	10 292	-
45	Abrechnungen zusammen	1 000 DM	286 885	137 296	149 589	228 458
46	Einheitswert (unabgerundet)	1 000 DM	3 567 352	1 732 443	1 834 909	1 014 613

*) Klassifikation der Wirtschaftszweige, Ausgabe 1993, Tiefengliederung für die Steuerstatistiken.

1) Fälle/Anzahl. - 2) Nur bei maschineller Datenlieferung. - 3) Einschl. Anzahlungen auf Sachenlagen. -

4) Einschl. Rücklagen nach dem Entwicklungsländer - Steuergesetz. - 5) Rückstellungen für laufende Pensionsverpflichtungen.

Einheitswert der Gewerbebetriebe auf den 1.1.1995 nach wirtschaftlicher Gliederung *)

schaftszweig *)							Lfd. Nr.
28.21 H.v.Tanks u. Sammelbehältern	28.22 H.v.Zentralhei- zungsheizkörpern u.- kesseln	28.3 H.v.Dampfkesseln (oh.Zentralhei- zungskessel)	28.4 H.v.Schmiede-, Preß-,Zieh-, Stanzteilen u.ä.	28.5 Oberfläch.ver- edlg.,Wärmebe- handlg.,Mechanik ang	28.51 Oberfläch.ver- edlg.u.Wärmebe- handlung	28.52 Mechanik ang	
425	18	97	694	6 756	989	5 767	01
424	17	97	694	6 736	936	5 749	02
19	2	2	22	238	50	188	03
523	75	47	896	15 278	10 035	5 243	04
129	8	38	226	1 206	272	934	05
55 833	15 259	212 643	72 556	79 829	49 916	29 913	06
9	-	4	30	33	6	27	07
34	-	16 322	16 089	2 394	346	2 048	08
129	6	35	294	2 880	290	2 590	09
192 888	65 828	260 097	983 947	901 056	282 261	618 796	10
1	-	-	3	2	-	2	11
800	-	-	6 194	2 023	-	2 023	12
-	-	1	2	4	-	4	13
-	-	1 932	2 301	242	-	242	14
-	-	-	-	4	-	4	15
-	-	-	-	17	-	17	16
111 864	35 409	130 518	1 460 221	760 475	352 647	407 828	17
150 303	87 617	131 796	378 629	546 369	147 568	398 800	18
10 699	798	6 263	163 394	70 094	25 498	44 596	19
465 787	189 652	546 928	3 004 582	2 280 646	808 320	1 472 327	20
368 151	140 204	10 093 712	1 321 581	674 100	351 298	322 802	21
889 771	345 116	10 853 283	4 398 719	3 034 576	1 209 534	1 825 042	22
784 490	222 721	2 310 241	2 127 146	1 612 435	316 538	1 295 897	23
1 493 068	333 756	4 226 040	3 538 340	2 673 422	946 140	1 727 281	24
175 910	21 502	2 431 528	701 329	820 154	291 672	528 481	25
6 302	-	694 376	13 457	25 246	12 479	12 767	26
169 608	21 500	1 737 152	687 873	789 115	278 236	510 879	27
2 453 469	577 979	8 967 809	6 366 815	5 106 010	1 554 351	3 551 659	28
10 883	2 221	9 528	22 599	117 647	72 235	45 412	29
14 786	-	901	6	29	29	-	30
3 369 432	925 391	19 831 568	10 789 035	8 273 541	2 846 184	5 427 357	31
3 369 382	924 434	19 831 568	10 789 035	8 230 918	2 821 787	5 409 131	32
513 296	317 492	1 757 677	2 499 302	937 184	381 577	555 607	33
134	5	46	256	990	269	721	34
145 567	33 640	586 308	1 664 613	375 926	155 884	220 043	35
1 809 905	409 066	7 152 556	4 077 304	4 323 230	1 403 873	2 919 357	36
412	17	95	684	6 550	947	5 603	37
2 323 201	726 558	8 910 233	6 576 607	5 260 414	1 785 449	3 474 965	38
1 796	1	1 542	8 356	8 722	2 113	6 610	39
171	26	865	683	8 509	3 219	5 290	40
16	-	11	23	21	11	10	41
228 458	-	9 093 564	411 556	19 623	17 637	1 986	42
-	-	6 186	-	-	-	-	43
-	-	111	1 650	39	-	39	44
228 458	-	9 099 862	413 206	19 661	17 637	2 024	45
815 807	198 806	1 819 066	3 790 183	2 976 234	1 037 766	1 938 468	46

2.1 Anlagevermögen, Umlaufvermögen, Rohbetriebsvermögen, Schulden und sonstige Abzüge sowie

Lfd. Nr.	Gliederung	Einheit	Wirt			
			28.52.1 Schlosserei u. Schweißerei	28.52.2 Schleiferei u. Dreherei	28.52.3 Beschlag- u. Kunstschmieden	28.6 H.v. Schneidwa- ren, Werkzeugen, Schlüsseln u. Beschlügen
01	Gewerbebetriebe insgesamt	Anzahl	4 195	439	1 133	1 982
02	dar.: Maschinell gelieferte Fälle	Anzahl	4 183	437	1 129	1 978
03	Ausstehende Einlagen	Anzahl 1)	152	16	20	59
04		1 000 DM	4 416	376	451	3 120
05	Anlagevermögen					
06	Immaterielle Vermögensgegenstände	Anzahl 1)	728	90	116	619
07	Sachanlagen	1 000 DM	25 141	2 725	2 048	201 980
08	inländische Betriebsgrundstücke					
09	§ 99 Abs. 1 Nr. 2 BewG	Anzahl 1)	13	3	11	30
10	inländische Betriebsgrundstücke	1 000 DM	955	240	854	287
11	§ 99 Abs. 1 Nr. 1 BewG	Anzahl 1)	1 681	124	785	793
12	dar.: Inländische Grundstücke im	1 000 DM	421 474	49 952	147 371	977 782
13	Beitrittsgebiet (§ 129 Abs. 1 BewG 2))	Anzahl 1)	1	-	1	-
14		1 000 DM	243	-	1 780	-
15	ausländische Betriebsgrundstücke	Anzahl 1)	3	-	1	3
16		1 000 DM	50	-	192	8 513
17	Bodenschätze	Anzahl 1)	2	1	1	2
18		1 000 DM	13	0	3	32
19	Technische Anlagen u. Maschinen	1 000 DM	275 484	77 073	55 271	870 510
20	Andere Anlagen, Betriebs- und					
21	Geschäftsausstattung	1 000 DM	300 971	29 240	68 590	572 058
22	Technische Anlagen u. Maschinen im Bau 3)	1 000 DM	16 541	24 857	3 198	96 559
23	Sachanlagen zusammen	1 000 DM	1 015 487	181 361	275 479	2 525 740
24	Finanzanlagen	1 000 DM	231 510	44 824	46 468	1 129 697
25	Anlagevermögen zusammen	1 000 DM	1 272 138	228 910	323 994	3 857 417
26	Umlaufvermögen					
27	Vorratsvermögen	1 000 DM	1 049 654	79 262	166 981	2 552 221
28	Forderungen u. sonst. Vermögensgegenstände	1 000 DM	1 335 668	131 312	260 301	3 060 395
29	Wertpapiere, Schecks, Kasse,					
30	Guthaben bei Kreditinstituten	1 000 DM	424 704	40 768	63 010	847 672
31	dar.: Wertpapiere 2)	1 000 DM	11 203	1 361	203	118 722
32	Schecks, Kasse,					
33	Guthaben bei Kreditinstituten 2)	1 000 DM	408 879	39 306	62 695	728 817
34	Umlaufvermögen zusammen	1 000 DM	2 810 026	251 341	490 292	6 460 288
35	Aktive Rechnungsabgrenzungsposten	1 000 DM	35 269	3 307	6 836	39 204
36	Hinzurechnungen nach §107 BewG	1 000 DM	-	-	-	-
37	Rohbetriebsvermögen insgesamt	1 000 DM	4 121 850	483 934	821 573	10 360 029
38	dar.: Maschinell gelieferte Fälle	1 000 DM	4 106 408	483 176	819 548	10 350 588
39	Schulden und sonstige Abzüge					
40	Rückstellungen zusammen 4)	1 000 DM	432 923	69 414	53 271	1 368 118
41	dar.: Pensionsverpflichtungen 5)	Anzahl 1)	585	79	57	513
42		1 000 DM	162 563	40 106	17 374	668 369
43	Verbindlichkeiten	1 000 DM	2 335 696	214 244	369 418	4 615 376
44	Schulden u. sonstige Abzüge zusammen	Anzahl 1)	4 060	428	1 115	1 907
45		1 000 DM	2 768 618	283 658	422 688	5 983 494
46	Passive Rechnungsabgrenzungsposten	1 000 DM	5 401	674	534	5 727
47	Wertberichtigungsposten	1 000 DM	4 478	88	725	5 591
48	Abrechnungen					
49	Abzüge aufgrund v. Schachtelbeteiligungen	Anzahl 1)	7	3	-	33
50		1 000 DM	1 581	405	-	294 372
51	Schuldenüberhang aufgrund von					
52	Schachtelbeteiligungen	1 000 DM	-	-	-	-
53	Abrechnungen nach § 107 BewG	1 000 DM	39	-	-	1 150
54	Abrechnungen zusammen	1 000 DM	1 620	405	-	295 522
55	Einheitswert (unabgerundet)	1 000 DM	1 341 739	199 109	397 626	4 069 695

*) Klassifikation der Wirtschaftszweige, Ausgabe 1993, Tiefengliederung für die Steuerstatistiken.

1) Fälle/Anzahl. - 2) Nur bei maschineller Datenlieferung. - 3) Einschl. Anzahlungen auf Sachanlagen. -

4) Einschl. Rücklagen nach dem Entwicklungsländer - Steuergesetz. - 5) Rückstellungen für laufende Pensionsverpflichtungen.

schaftszweig *)							Lfd. Nr.
28.61 H.v.Schneidwaren u.Bestecken	28.62 H.v.Werkzeugen	28.63 H.v.Schlössern u.Beschlägen	28.7 H.v.sonst. EBM- Waren	28.71 H.v.Behältern a. Eisen u.Stahl	28.72 H.v.Verpackungen u.Verschlässen a.Metall	28.73 H.v.Drahtwaren	
184	1 423	375	3 209	16	227	74	01
184	1 420	374	3 196	16	227	73	02
2	47	10	109	1	5	-	03
62	2 587	472	20 616	148	113	-	04
71	414	134	1 037	5	77	33	05
97 089	47 398	57 492	243 503	366	31 907	23 579	06
2	17	11	48	-	3	8	07
8	244	35	732	-	2	19	08
109	520	164	1 305	5	114	47	09
68 900	516 240	392 643	1 882 209	18 445	274 524	122 008	10
-	-	-	12	-	-	1	11
-	-	-	14 779	-	-	193	12
-	1	2	6	-	1	-	13
-	1 619	6 893	16 728	-	7 161	-	14
-	2	-	3	-	-	-	15
-	32	-	277	-	-	-	16
69 461	498 464	302 584	2 051 117	12 641	376 292	121 511	17
24 800	341 249	206 008	1 006 932	7 479	98 849	63 876	18
1 084	66 060	29 414	163 726	192	51 286	8 911	19
164 254	1 423 908	937 577	5 121 720	38 758	808 113	316 325	20
110 115	552 138	467 445	2 297 621	1 264	1 077 142	33 359	21
371 458	2 023 444	1 462 515	7 662 844	40 387	1 917 162	373 263	22
208 213	1 445 032	898 976	4 386 860	27 111	596 256	213 139	23
235 052	1 591 981	1 233 362	5 875 738	32 904	1 108 841	324 908	24
44 420	437 593	365 659	1 419 587	6 124	156 513	36 550	25
2 111	24 516	92 095	43 677	309	909	86	26
42 309	413 031	273 476	1 370 702	5 815	155 604	35 856	27
487 686	3 474 605	2 497 997	11 682 185	66 138	1 861 610	574 597	28
3 014	25 108	11 083	79 583	586	8 161	2 370	29
-	-	-	2 727	-	24	-	30
862 219	5 525 744	3 972 066	19 447 955	107 259	3 787 070	950 230	31
862 219	5 516 748	3 971 621	19 366 832	107 259	3 787 070	948 167	32
121 726	691 093	555 299	2 915 774	22 361	398 387	210 275	33
45	354	114	922	4	81	31	34
56 128	317 712	294 528	1 279 377	13 261	166 703	78 945	35
361 982	2 714 263	1 539 131	9 202 810	44 303	1 788 430	414 785	36
182	1 365	360	3 095	16	219	72	37
483 708	3 405 356	2 094 430	12 118 584	66 664	2 186 817	625 060	38
159	3 665	1 902	40 297	-	19 058	1 431	39
100	3 349	2 142	47 028	-	24 130	1 119	40
3	23	7	76	-	10	9	41
84 646	131 366	78 360	164 862	-	14 301	8 688	42
-	-	-	-	-	-	-	43
-	850	300	4 749	-	2 717	-	44
84 646	132 216	78 660	169 612	-	17 019	8 688	45
293 605	1 981 158	1 794 931	7 072 434	40 595	1 540 047	313 932	46

2.1 Anlagevermögen, Umlaufvermögen, Rohbetriebsvermögen, Schulden und sonstige Abzüge sowie

Lfd. Nr.	Gliederung	Einheit	Wirt			
			28.74 H.v.Schrauben, Nieten,Ketten u. Federn	28.75 H.v.EBM-Waren ang	28.75.1 H.v.nichtelektr. Haushaltsarti- keln a.Metall	28.75.2 H.v.Penzer- schränken u. Tresoranlagen
01	Gewerbebetriebe insgesamt	Anzahl	1 450	1 442	171	38
	dar.:					
02	Maschinell gelieferte Fälle	Anzahl	1 447	1 433	171	38
03	Ausstehende Einlagen	Anzahl 1)	34	69	3	1
04		1 000 DM	2 145	18 210	205	25
	Anlagevermögen					
05	Immaterielle Vermögensgegenstände	Anzahl 1)	415	507	52	15
06		1 000 DM	78 614	109 036	15 719	4 098
	Sachanlagen					
07	inländische Betriebsgrundstücke	Anzahl 1)	20	17	2	-
	§ 99 Abs. 1 Nr. 2 BewG	1 000 DM	668	43	1	-
08	inländische Betriebsgrundstücke	Anzahl 1)	630	509	69	14
09	§ 99 Abs. 1 Nr. 1 BewG	1 000 DM	730 840	736 391	79 970	27 362
10	dar.:					
11	inländische Grundstücke im	Anzahl 1)	2	9	-	-
	Beitrittsgebiet (§ 129 Abs. 1 BewG 2))	1 000 DM	4 644	9 942	-	-
12	ausländische Betriebsgrundstücke	Anzahl 1)	3	2	-	-
13		1 000 DM	7 089	2 477	-	-
14	Bodenschätze	Anzahl 1)	2	1	-	-
15		1 000 DM	272	5	-	-
16	Technische Anlagen u. Maschinen	1 000 DM	844 739	695 934	72 798	10 020
17	Andere Anlagen, Betriebs- und					
18	Geschäftsausstattung	1 000 DM	333 403	503 325	55 239	19 413
19	Technische Anlagen u. Maschinen im Bau 3)	1 000 DM	53 486	49 851	6 853	769
20	Sachanlagen zusammen	1 000 DM	1 970 437	1 988 027	214 921	57 564
21	Finanzanlagen	1 000 DM	403 732	782 065	67 493	24 315
22	Anlagevermögen zusammen	1 000 DM	2 452 902	2 879 129	298 133	85 977
	Umlaufvermögen					
23	Vorratsvermögen	1 000 DM	1 497 361	2 052 993	241 151	93 120
24	Forderungen u. sonst. Vermögensgegenstände	1 000 DM	1 729 062	2 680 024	271 145	77 578
25	Wertpapiere, Schecks, Kasse, Guthaben bei Kreditinstituten	1 000 DM	428 309	792 092	107 993	77 263
	dar.:					
26	Wertpapiere 2)	1 000 DM	15 988	26 384	990	3 459
27	Schecks, Kasse, Guthaben bei Kreditinstituten 2)	1 000 DM	411 922	761 506	107 003	73 803
28	Umlaufvermögen zusammen	1 000 DM	3 654 731	5 525 108	620 290	247 960
29	Aktive Rechnungsabgrenzungsposten	1 000 DM	32 269	36 197	2 541	699
30	Hinzurechnungen nach §107 BewG	1 000 DM	2 666	38	-	19
31	Rohbetriebsvermögen insgesamt	1 000 DM	6 144 714	8 458 682	921 169	334 679
	dar.:					
32	Maschinell gelieferte Fälle	1 000 DM	6 116 960	8 407 376	921 169	334 679
33	Schulden und sonstige Abzüge	1 000 DM	1 001 204	1 283 548	160 910	40 742
	dar.:					
34	Pensionsverpflichtungen 5)	Anzahl 1)	376	430	55	12
35		1 000 DM	539 056	481 412	72 958	5 415
36	Verbindlichkeiten	1 000 DM	2 960 320	3 994 972	370 125	162 757
37	Schulden u. sonstige Abzüge zusammen	Anzahl 1)	1 402	1 386	164	36
38		1 000 DM	3 961 524	5 278 519	531 036	203 498
39	Passive Rechnungsabgrenzungsposten	1 000 DM	2 835	16 973	232	3 567
40	Wertberichtigungsposten	1 000 DM	5 422	16 357	1 011	-
	Abrechnungen					
41	Abzüge aufgrund v. Schachtelbeteiligungen	Anzahl 1)	14	43	4	3
42		1 000 DM	40 120	101 752	23 305	7 180
43	Schuldenüberhang aufgrund von					
	Schachtelbeteiligungen	1 000 DM	-	-	-	-
44	Abrechnungen nach § 107 BewG	1 000 DM	102	1 931	1 931	-
45	Abrechnungen zusammen	1 000 DM	40 222	103 683	25 236	7 180
46	Einheitswert (unabgerundet)	1 000 DM	2 134 711	3 043 149	363 655	120 434

*) Klassifikation der Wirtschaftszweige, Ausgabe 1993, Tiefengliederung für die Steuerstatistiken.

1) Fälle/Anzahl. - 2) Nur bei maschineller Datenlieferung. - 3) Einschl. Anzahlungen auf Sachanlagen. -

4) Einschl. Rücklagen nach dem Entwicklungsländer - Steuergesetz. - 5) Rückstellungen für laufende Pensionsverpflichtungen.

Einheitswert der Gewerbebetriebe auf den 1.1.1995 nach wirtschaftlicher Gliederung *)

schaftszweig *)								Lfd. Nr.
28.75.3 H.v.sonst. EBM- Waren ang	DK / 29 Maschinenbau	29.1 H.v.Mesch.f.d. Erzeugung u. Nutzung v.mech. Energie	29.11 H.v.Verbrönn. mot. u.Turb.(oh. Straßenfahrz. u.ä.)	29.12 H.v.Pumper u. Kompressoren	29.13 H.v.Armaturen	29.14 H.v.Lagern,Ge- trieben,Zahnrä- dern, Antriebs- elem.		
1 233	11 998	892	16	178	394	304	01	
1 224	11 956	891	16	178	393	304	02	
65	570	26	-	6	9	11	03	
17 980	40 326	1 280	-	303	386	592	04	
440	4 111	375	11	60	176	128	05	
89 220	2 851 869	479 313	283 976	34 387	113 956	46 994	06	
15	161	21	-	8	7	6	07	
42	9 265	1 204	-	82	1 050	72	08	
426	3 792	361	7	66	161	127	09	
629 060	9 306 206	1 247 790	41 621	206 891	486 021	513 257	10	
9	31	4	-	2	1	1	11	
9 942	52 625	11 177	-	3 144	6 812	1 221	12	
2	25	3	-	1	2	-	13	
2 477	24 669	166	-	3	163	-	14	
1	5	-	-	-	-	-	15	
5	2 005	-	-	-	-	-	16	
613 116	6 953 535	1 452 921	249 328	104 483	500 429	598 680	17	
428 613	6 153 841	791 781	129 216	125 481	316 792	220 291	18	
42 229	682 796	165 110	53 647	7 093	47 161	57 209	19	
1 715 543	23 132 319	3 658 972	473 812	444 039	1 351 616	1 389 510	20	
680 257	23 130 459	1 980 778	77 888	355 832	781 226	765 832	21	
2 495 020	49 114 647	6 119 062	835 677	834 253	2 246 797	2 202 335	22	
1 718 722	38 225 826	4 658 627	549 485	625 701	1 717 872	1 765 568	23	
2 331 301	57 518 023	6 417 401	1 075 734	876 023	1 799 533	2 686 111	24	
606 836	14 751 961	1 075 862	55 479	216 111	563 738	240 534	25	
21 935	2 679 797	105 570	-	45 267	23 466	36 836	26	
580 699	12 034 233	967 922	55 479	170 843	537 902	203 698	27	
4 856 858	110 495 810	12 151 890	1 680 698	1 717 835	4 081 144	4 672 214	28	
32 957	444 235	48 224	7 138	6 279	19 967	14 840	29	
19	10 991	840	-	840	-	-	30	
7 202 834	160 106 010	18 321 297	2 523 513	2 559 510	6 348 294	6 889 980	31	
7 151 528	159 209 782	18 303 623	2 523 513	2 559 510	6 330 620	6 889 980	32	
1 081 896	33 008 005	4 490 490	539 852	604 356	1 112 605	2 233 677	33	
363	3 450	345	9	61	161	114	34	
403 039	15 470 437	2 583 894	179 740	295 390	537 764	1 570 998	35	
3 462 089	74 351 368	7 270 505	1 318 920	962 500	2 373 500	2 615 586	36	
1 186	11 515	859	16	166	383	294	37	
4 543 985	107 359 372	11 760 996	1 858 771	1 566 856	3 486 105	4 849 263	38	
13 174	431 749	10 215	9	491	8 757	958	39	
15 346	200 632	22 800	-	221	786	21 793	40	
36	551	54	4	9	28	13	41	
71 268	12 172 304	1 093 542	111 760	194 909	381 516	405 358	42	
-	14 230	-	-	-	-	-	43	
-	104 526	34 071	-	1 671	31 999	400	44	
71 268	12 291 060	1 127 612	111 760	196 580	413 515	405 758	45	
2 559 060	39 823 197	5 399 674	552 973	795 361	2 439 131	1 612 209	46	

2.1 Anlagevermögen, Umlaufvermögen, Rohbetriebsvermögen, Schulden und sonstige Abzüge sowie

Lfd. Nr.	Gliederung	Einheit	Wirt			
			29.2 H.v.sonst. Maschinen f. unspezifische Verwendung	29.21 H.v.Öfen u. Brennern	29.22 H.v.Hebezeugen u.Fördermitteln	29.23 H.v.kälte- u. lufttechn.Er- zeugn.f.gewerbl. Zwecke
01	Gewerbebetriebe insgesamt	Anzahl	904	21	245	359
02	dar.: Maschinell gelieferte Fälle	Anzahl	900	21	244	356
03	Ausstehende Einlagen	Anzahl 1)	53	2	11	22
04		1 000 DM	2 962	201	527	1 549
05	Anlagevermögen					
06	Inmaterielle Vermögensgegenstände	Anzahl 1)	342	7	104	133
06		1 000 DM	798 214	2 373	548 492	182 817
07	Sachanlagen					
07	inländische Betriebsgrundstücke					
08	§ 99 Abs. 1 Nr. 2 BewG	Anzahl 1)	13	1	-	7
08		1 000 DM	326	5	-	258
09	inländische Betriebsgrundstücke					
09	§ 99 Abs. 1 Nr. 1 BewG	Anzahl 1)	283	9	80	107
10		1 000 DM	966 465	24 863	266 979	454 778
11	dar.:					
11	Inländische Grundstücke im					
12	Beitrittsgebiet (§ 129 Abs. 1 BewG 2))	Anzahl 1)	4	-	3	-
12		1 000 DM	8 218	-	8 177	-
13	ausländische Betriebsgrundstücke	Anzahl 1)	4	-	2	-
13		1 000 DM	3 919	-	148	-
14						
15	Bodenschätze	Anzahl 1)	1	-	1	-
15		1 000 DM	10	-	10	-
16		1 000 DM	818 593	11 331	84 228	609 426
17	Technische Anlagen u. Maschinen					
18	Anderer Anlagen, Betriebs- und					
18	Geschäftsausstattung	1 000 DM	614 357	14 163	287 462	176 259
19	Technische Anlagen u. Maschinen im Bau 3)	1 000 DM	31 762	3 276	4 695	10 782
20	Sachanlagen zusammen	1 000 DM	2 435 432	53 638	643 523	1 251 502
21	Finanzanlagen	1 000 DM	3 858 092	30 951	330 585	3 146 896
22	Anlagevermögen zusammen	1 000 DM	7 091 738	86 961	1 522 600	4 581 216
23	Umlaufvermögen					
23	Vorratsvermögen	1 000 DM	3 887 881	357 732	1 199 562	1 627 115
24	Forderungen u. sonst. Vermögensgegenstände	1 000 DM	6 759 709	544 911	1 963 562	3 286 048
25	Wertpapiere, Schecks, Kasse, Guthaben bei Kreditinstituten	1 000 DM	1 521 012	42 965	482 490	646 939
26	dar.:					
26	Wertpapiere 2)	1 000 DM	148 949	15 623	65 235	48 752
27	Schecks, Kasse, Guthaben bei Kreditinstituten 2)	1 000 DM	1 371 937	27 342	417 223	598 093
28	Umlaufvermögen zusammen	1 000 DM	12 168 602	945 608	3 645 614	5 560 102
29	Aktive Rechnungsabgrenzungsposten	1 000 DM	35 597	295	12 232	14 353
30	Hinzurechnungen nach §107 BewG	1 000 DM	612	102	-	-
31	Rohbetriebsvermögen insgesamt	1 000 DM	19 299 513	1 033 168	5 180 973	10 157 219
32	dar.:					
32	Maschinell gelieferte Fälle	1 000 DM	19 294 548	1 033 168	5 180 843	10 152 384
33	Schulden und sonstige Abzüge					
33	Rückstellungen zusammen 4)	1 000 DM	4 127 108	318 335	1 183 536	1 918 881
34	dar.:					
34	Pensionsverpflichtungen 5)	Anzahl 1)	281	7	89	106
35		1 000 DM	2 012 730	152 891	527 039	923 857
36	Verbindlichkeiten	1 000 DM	8 032 613	621 189	2 182 551	4 078 171
37	Schulden u. sonstige Abzüge zusammen	Anzahl 1)	859	19	234	342
38		1 000 DM	12 159 721	939 524	3 366 087	5 997 052
39	Passive Rechnungsabgrenzungsposten	1 000 DM	80 822	23	71 689	5 850
40	Wertberichtigungsposten	1 000 DM	7 272	1 516	1 858	3 233
41	Abrechnungen					
42	Abzüge aufgrund v. Schachtelbeteiligungen	Anzahl 1)	64	2	19	29
42		1 000 DM	2 718 341	9 856	223 082	2 299 633
43	Schuldenüberhang aufgrund von					
43	Schachtelbeteiligungen	1 000 DM	13 536	-	44	13 492
44	Abrechnungen nach § 107 BewG	1 000 DM	1 611	25	-	1 586
45	Abrechnungen zusammen	1 000 DM	2 733 488	9 881	223 126	2 314 711
46	Einheitswert (unabgerundet)	1 000 DM	4 318 211	82 225	1 518 212	1 836 373

*) Klassifikation der Wirtschaftszweige, Ausgabe 1993, Tiefengliederung für die Steuerstatistiken.

1) Fälle/Anzahl. - 2) Nur bei maschineller Datenlieferung. - 3) Einschl. Anzahlungen auf Sachanlagen. -

4) Einschl. Rücklagen nach dem Entwicklungsländer - Steuergesetz. - 5) Rückstellungen für laufende Pensionsverpflichtungen.

Einheitswert der Gewerbebetriebe auf den 1.1.1995 nach wirtschaftlicher Gliederung *)

schaftszweig *)								Lfd. Nr.
29.24 H.v.Maschinen f. unspecifische Verwendung	29.3 H.v.land- u. forstw.Maschinen	29.31 H.v.Ackerschlep- pern	29.31.1 H.v.Ackerschlep- pern (oh.Rep.)	29.31.2 Instandhaltung u.Rep.v.Acker- schleppern	29.32 H.v.sonst. land- u.forstw. Maschinen	29.32.1 H.v.sonst. land- u.forstw. Maschinen (oh.Rep.)		
279	1 074	50	3	47	1 024	294	01	
279	1 070	50	3	47	1 020	291	02	
18	43	-	-	-	43	11	03	
685	1 966	-	-	-	1 966	465	04	
98	214	5	1	4	209	104	05	
64 533	73 678	39	35	4	73 639	46 218	06	
5	18	1	1	-	17	15	07	
63	1 634	1	1	-	1 633	1 299	08	
87	557	36	3	33	521	137	09	
219 845	464 497	8 591	2 032	6 559	455 906	386 671	10	
1	1	-	-	-	1	1	11	
41	1 350	-	-	-	1 350	1 350	12	
2	-	-	-	-	-	-	13	
3 771	-	-	-	-	-	-	14	
-	-	-	-	-	-	-	15	
-	-	-	-	-	-	-	16	
113 608	167 928	669	292	376	167 259	146 216	17	
136 474	244 974	12 380	3 192	9 187	232 595	187 486	18	
13 009	13 846	-	-	-	13 846	12 948	19	
486 770	892 879	21 640	5 517	16 122	871 239	734 619	20	
349 659	678 759	928	92	837	677 831	636 327	21	
900 962	1 645 316	22 607	5 644	16 963	1 622 709	1 417 164	22	
703 472	1 779 289	22 121	8 165	13 957	1 757 168	1 555 671	23	
965 188	1 964 797	30 206	7 662	22 544	1 934 591	1 734 875	24	
348 618	514 514	5 708	2 356	3 352	508 806	450 882	25	
19 339	3 165	-	-	-	3 165	1 251	26	
329 279	511 037	5 708	2 356	3 352	505 329	449 329	27	
2 017 279	4 258 600	58 036	18 183	39 853	4 200 565	3 741 428	28	
8 718	26 097	290	97	193	25 808	22 750	29	
510	-	-	-	-	-	-	30	
2 928 153	5 931 980	80 932	23 923	57 009	5 851 048	5 181 847	31	
2 928 153	5 926 751	80 932	23 923	57 009	5 845 819	5 176 728	32	
706 355	1 111 153	4 100	2 746	1 354	1 107 052	1 064 654	33	
79	123	4	2	2	119	84	34	
408 943	414 909	1 419	910	510	413 489	408 398	35	
1 150 703	2 624 499	47 004	14 512	32 492	2 577 494	2 197 905	36	
264	1 042	49	3	46	993	284	37	
1 857 058	3 735 652	51 105	17 259	33 846	3 684 547	3 262 559	38	
3 260	158 358	60	-	60	158 298	157 234	39	
664	1 464	213	-	213	1 251	980	40	
14	15	-	-	-	15	13	41	
185 770	255 304	-	-	-	255 304	231 474	42	
-	-	-	-	-	-	-	43	
-	360	-	-	-	360	-	44	
185 770	255 664	-	-	-	255 664	231 474	45	
881 401	1 780 843	29 554	6 665	22 890	1 751 288	1 529 600	46	

2.1 Anlagevermögen, Umlaufvermögen, Rohbetriebsvermögen, Schulden und sonstige Abzüge sowie

Lfd. Nr.	Gliederung	Einheit	Wirt			
			29.32.2 Instandh.u.Rep. v.sonst.land- u. forstw.Maschinen	29.4 H.v.Werkzeug- maschinen	29.5 H.v.Masch.f. sonst.best.Wirt- schaftszweige	29.51 H.v.Masch.f. Metallerzeugung, Walzwerkseinr. usw
01	Gewerbebetriebe insgesamt	Anzahl	730	1 976	6 613	382
	dar.:					
02	Maschinell gelieferte Fälle	Anzahl	729	1 965	6 593	382
03	Ausstehende Einlagen	Anzahl 1)	32	94	332	27
04		1 000 DM	1 501	7 583	25 747	1 195
	Anlagevermögen					
05	Immaterielle Vermögensgegenstände	Anzahl 1)	105	710	2 258	129
06		1 000 DM	27 421	253 670	1 173 916	96 230
	Sachanlagen					
07	inländische Betriebsgrundstücke § 99 Abs. 1 Nr. 2 BewG	Anzahl 1)	2	36	67	4
08		1 000 DM	335	443	5 465	4
09	inländische Betriebsgrundstücke § 99 Abs. 1 Nr. 1 BewG	Anzahl 1)	384	600	1 843	100
10		1 000 DM	69 235	1 327 297	4 397 822	310 352
	dar.:					
11	Inländische Grundstücke im Beitrittsgebiet (§ 129 Abs. 1 BewG 2))	Anzahl 1)	-	4	16	-
12		1 000 DM	-	6 247	24 539	-
13	ausländische Betriebsgrundstücke	Anzahl 1)	-	6	12	2
14		1 000 DM	-	5 756	14 828	633
15	Bodenschätze	Anzahl 1)	-	-	4	-
16		1 000 DM	-	-	1 995	-
17	Technische Anlagen u. Maschinen	1 000 DM	21 043	847 196	2 859 081	174 438
18	Anderer Anlagen, Betriebs- und Geschäftsausstattung	1 000 DM	45 109	644 963	3 242 575	166 922
19	Technische Anlagen u. Maschinen im Bau 3)	1 000 DM	898	61 902	264 231	25 772
20	Sachanlagen zusammen	1 000 DM	136 619	2 887 557	10 785 997	678 121
21	Finanzanlagen	1 000 DM	41 504	1 661 184	9 960 000	601 374
22	Anlagevermögen zusammen	1 000 DM	205 545	4 802 411	21 919 912	1 375 725
	Umlaufvermögen					
23	Vorratsvermögen	1 000 DM	201 497	5 193 924	20 095 042	1 000 732
24	Forderungen u. sonst. Vermögensgegenstände	1 000 DM	199 716	6 760 759	31 759 250	3 401 222
25	Wertpapiere, Schecks, Kasse, Guthaben bei Kreditinstituten	1 000 DM	57 924	1 691 141	8 486 863	414 583
	dar.:					
26	Wertpapiere 2)	1 000 DM	1 914	149 329	2 140 526	90 552
27	Schecks, Kasse, Guthaben bei Kreditinstituten 2)	1 000 DM	56 000	1 528 580	6 324 665	324 031
28	Umlaufvermögen zusammen	1 000 DM	459 137	13 645 824	60 341 156	4 816 537
29	Aktive Rechnungsabgrenzungsposten	1 000 DM	3 018	52 809	245 089	18 091
30	Hinzurechnungen nach §107 BewG	1 000 DM	-	1 675	7 864	1 828
31	Rohbetriebsvermögen insgesamt	1 000 DM	669 201	18 510 302	82 539 769	6 213 376
	dar.:					
32	Maschinell gelieferte Fälle	1 000 DM	669 091	18 306 877	81 876 960	6 213 376
	Schulden und sonstige Abzüge					
33	Rückstellungen zusammen 4)	1 000 DM	42 398	3 684 069	15 953 696	1 743 636
	dar.:					
34	Pensionsverpflichtungen 5)	Anzahl 1)	35	587	1 948	120
35		1 000 DM	5 091	1 672 018	7 016 091	719 488
36	Verbindlichkeiten	1 000 DM	379 589	9 655 715	41 508 926	3 111 267
37	Schulden u. sonstige Abzüge zusammen	Anzahl 1)	709	1 880	6 361	364
38		1 000 DM	421 987	19 339 784	57 462 622	4 854 903
39	Passive Rechnungsabgrenzungsposten	1 000 DM	1 064	28 706	111 670	2 730
40	Wertberichtigungsposten	1 000 DM	272	42 585	114 641	4 188
	Abrechnungen					
41	Abzüge aufgrund v. Schachtelbeteiligungen	Anzahl 1)	2	81	309	21
42		1 000 DM	23 830	657 722	5 006 376	484 892
43	Schuldenüberhang aufgrund von Schachtelbeteiligungen	1 000 DM	-	186	509	320
44	Abrechnungen nach § 107 BewG	1 000 DM	360	29 520	21 699	799
45	Abrechnungen zusammen	1 000 DM	24 190	687 429	5 028 583	486 011
46	Einheitswert (unabgerundet)	1 000 DM	221 688	4 411 798	19 822 253	865 544

*) Klassifikation der Wirtschaftszweige, Ausgabe 1993, Tiefengliederung für die Steuerstatistiken.

1) Fälle/Anzahl. - 2) Nur bei maschineller Datenlieferung. - 3) Einschl. Anzahlungen auf Sachanlagen. -

4) Einschl. Rücklagen nach dem Entwicklungsländer - Steuergesetz. - 5) Rückstellungen für laufende Pensionsverpflichtungen.

Einheitswert der Gewerbebetriebe auf den 1.1.1995 nach wirtschaftlicher Gliederung *)

schaftszweig *)								Lfd. Nr.
29.52 H.v. Bergwerks-, Bau- u. Baustoff- maschinen	29.53 H.v. Masch. f. Er- nährungsgewerbe u. Tabakverarb.	29.54 H.v. Masch. f. d. Textil-, Bekleidg.- u. Ledergewerbe	29.55 H.v. Masch. f. d. Papiergewerbe	29.56 H.v. Masch. f. best. Wirt- schaftszweige ang	29.56.1 H.v. Masch. f. d. Druckgewerbe	29.56.2 H.v. Masch. f. sonst. best. Wirt- schaftszweige ang		
455	875	239	28	4 634	182	4 462	01	
453	871	239	28	4 620	181	4 439	02	
22	35	5	1	242	7	235	03	
768	946	135	13	22 691	158	22 533	04	
162	350	95	15	1 507	77	1 430	05	
125 902	167 448	62 999	37 400	683 937	208 074	475 864	06	
9	9	5	1	39	2	37	07	
70	718	10	3 070	1 592	1	1 590	08	
139	297	88	12	1 207	47	1 160	09	
440 041	636 969	448 310	24 866	2 537 284	467 104	2 070 180	10	
5	3	1	-	7	1	6	11	
5 115	1 993	1 776	-	15 655	2 403	13 252	12	
1	1	1	-	7	1	6	13	
2 701	241	43	-	11 211	3 411	7 800	14	
1	-	1	-	2	-	2	15	
558	-	19	-	1 418	-	1 418	16	
272 188	342 042	165 861	15 073	1 889 480	285 099	1 604 380	17	
308 140	369 797	193 612	16 071	2 188 032	263 044	1 924 988	18	
53 434	26 830	22 560	4 172	131 462	14 076	117 385	19	
1 077 133	1 376 597	830 416	63 253	6 760 477	1 032 735	5 727 742	20	
651 916	1 039 536	1 019 062	24 410	6 623 701	1 461 904	5 161 797	21	
1 854 951	2 583 580	1 912 477	125 063	14 068 116	2 702 713	11 365 403	22	
2 591 181	2 663 294	1 643 834	104 277	12 091 724	1 353 180	10 738 564	23	
2 475 256	3 913 830	2 501 522	146 385	19 321 036	2 200 691	17 120 345	24	
740 313	978 791	558 088	107 760	5 687 328	1 377 000	4 310 329	25	
99 214	79 410	50 149	64 448	1 756 753	736 887	1 019 866	26	
641 099	898 803	507 939	43 312	3 909 481	640 107	3 269 374	27	
5 806 750	7 555 915	4 703 443	358 423	37 100 089	4 930 851	32 169 238	28	
19 790	38 496	11 399	1 192	156 120	11 973	144 147	29	
922	612	-	-	4 501	947	3 555	30	
7 683 182	10 179 549	6 627 454	484 890	51 351 518	7 646 642	43 704 876	31	
7 679 181	10 158 906	6 627 454	484 890	50 713 354	7 645 681	43 067 672	32	
1 221 249	2 067 864	1 129 315	124 489	9 667 142	1 896 717	7 770 425	33	
139	277	100	12	1 300	59	1 247	34	
356 231	702 760	546 686	34 696	4 656 229	916 115	3 740 114	35	
3 851 325	4 878 130	3 109 040	157 619	26 401 546	2 403 009	23 998 537	36	
438	849	230	25	4 455	178	4 277	37	
5 072 574	6 945 994	4 238 355	282 108	36 068 688	4 299 726	31 768 962	38	
5 444	43 421	16 897	341	42 836	7 252	35 584	39	
6 802	3 496	4 416	33	95 707	63	95 645	40	
33	43	16	2	194	15	179	41	
394 874	289 413	466 623	1 913	3 368 659	704 311	2 664 349	42	
-	188	-	-	1	-	1	43	
26	-	596	-	20 278	17 604	2 674	44	
394 900	289 601	467 219	1 913	3 388 938	721 915	2 667 024	45	
2 203 462	2 897 038	1 900 567	200 294	11 755 348	2 617 687	9 137 661	46	

2.1 Anlagevermögen, Umlaufvermögen, Rohbetriebsvermögen, Schulden und sonstige Abzüge sowie

Lfd. Nr.	Gliederung	Einheit	Wirt			
			29.6 H.v.Waffen u. Munition	29.7 H.v.Haushalts- geräten ang	29.71 H.v.elektrischen Haushalts- geräten	29.72 H.v.nichtelek- trischen Heiz-, Koch-u.ä.Geräten ang
01	Gewerbebetriebe insgesamt	Anzahl	68	471	355	116
	dar.:					
02	Maschinell gelieferte Fälle	Anzahl	67	470	354	116
03	Ausstehende Einlegen	Anzahl 1)	1	21	14	7
04		1 000 DM	25	762	620	142
	Anlagevermögen					
05	Immaterielle Vermögensgegenstände	Anzahl 1)	26	186	145	41
06		1 000 DM	9 060	64 017	53 945	10 073
	Sachanlagen					
07	inländische Betriebsgrundstücke	Anzahl 1)	1	5	4	1
	§ 99 Abs. 1 Nr. 2 BewG	1 000 DM	167	27	18	9
08	inländische Betriebsgrundstücke	Anzahl 1)	33	115	84	31
09		1 000 DM	145 122	757 213	627 349	129 865
10	dar.:					
11	Inländische Grundstücke im	Anzahl 1)	-	2	2	-
	Beitrittsgebiet (§ 129 Abs. 1 BewG 2))	1 000 DM	-	1 094	1 094	-
12	ausländische Betriebsgrundstücke	Anzahl 1)	-	-	-	-
13		1 000 DM	-	-	-	-
14	Bodenschätze	Anzahl 1)	-	-	-	-
15		1 000 DM	-	-	-	-
16	Technische Anlagen u. Maschinen	1 000 DM	143 254	664 563	513 955	150 608
17	Andere Anlagen, Betriebs- und					
18	Geschäftsausstattung	1 000 DM	57 793	557 398	476 824	80 574
19	Technische Anlagen u. Maschinen im Bau 3)	1 000 DM	7 569	138 376	116 788	21 588
20	Sachanlagen zusammen	1 000 DM	353 905	2 117 578	1 734 934	382 644
21	Finanzanlagen	1 000 DM	950 282	4 041 365	3 649 216	392 149
22	Anlagevermögen zusammen	1 000 DM	1 313 247	6 222 960	5 438 094	784 865
	Umlaufvermögen					
23	Vorratsvermögen	1 000 DM	647 063	1 963 999	1 595 602	368 397
24	Forderungen u. sonst. Vermögensgegenstände	1 000 DM	714 470	3 141 636	2 655 800	485 835
25	Wertpapiere, Schecks, Kasse,					
	Guthaben bei Kreditinstituten	1 000 DM	348 252	1 114 318	963 941	150 377
26	dar.:					
27	Wertpapiere 2)	1 000 DM	75 564	56 694	44 609	12 085
	Schecks, Kasse,					
	Guthaben bei Kreditinstituten 2)	1 000 DM	272 487	1 057 604	919 312	138 291
28	Umlaufvermögen zusammen	1 000 DM	1 709 785	6 219 953	5 215 344	1 004 609
29	Aktive Rechnungsabgrenzungsposten	1 000 DM	8 275	28 144	25 740	2 403
30	Hinzurechnungen nach §107 BewG	1 000 DM	-	-	-	-
31	Rohbetriebsvermögen insgesamt	1 000 DM	3 031 331	12 471 819	10 679 799	1 792 020
	dar.:					
32	Maschinell gelieferte Fälle	1 000 DM	3 029 934	12 471 088	10 679 068	1 792 020
	Schulden und sonstige Abzüge					
33	Rückstellungen zusammen 4)	1 000 DM	678 051	2 963 438	2 644 793	318 645
	dar.:					
34	Pensionsverpflichtungen 5)	Anzahl 1)	20	146	101	45
35		1 000 DM	316 914	1 453 883	1 334 407	119 476
36	Verbindlichkeiten	1 000 DM	913 648	4 345 461	3 830 868	514 593
37	Schulden u. sonstige Abzüge zusammen	Anzahl 1)	65	449	337	112
38		1 000 DM	1 591 700	7 308 899	6 475 661	833 238
39	Passive Rechnungsabgrenzungsposten	1 000 DM	32 920	9 058	5 951	3 106
40	Wertberichtigungsposten	1 000 DM	11 230	640	500	140
	Abrechnungen					
41	Abzüge aufgrund v. Scheitelbeteiligungen	Anzahl 1)	7	21	14	7
42		1 000 DM	859 216	1 581 804	1 570 432	11 312
43	Schuldenüberhang aufgrund von					
	Schachtelbeteiligungen	1 000 DM	-	-	-	-
44	Abrechnungen nach § 107 BewG	1 000 DM	-	17 265	17 265	-
45	Abrechnungen zusammen	1 000 DM	859 216	1 599 069	1 587 757	11 312
46	Einheitswert (unabgerundet)	1 000 DM	536 265	3 554 152	2 609 929	944 224

*) Klassifikation der Wirtschaftszweige, Ausgabe 1993, Tiefengliederung für die Steuerstatistiken.

1) Fälle/Anzahl. - 2) Nur bei maschineller Datenlieferung. - 3) Einschl. Anzahlungen auf Sachanlagen. -

4) Einschl. Rücklagen nach dem Entwicklungsländer - Steuergesetz. - 5) Rückstellungen für laufende Pensionsverpflichtungen.

Einheitswert der Gewerbebetriebe auf den 1.1.1995 nach wirtschaftlicher Gliederung *)

schaftszweig *)							Lfd. Nr.	
DL H.v.Büromasch., DV-Geräten u. -Einr.; Elektro- tech.usw	30 H.v.Büromasch., DV-Geräten u. -Einrichtungen	30.01 H.v.Büro- maschinen	30.02 H.v.DV-Geräten u.-Einrichtungen	31 H.v.Geräten d. Elektriz.erzg., -verteilung u.ä.	31.1 H.v.Elektromoto- ren,Generatoren, Transformatoren	31.2 H.v.Elektriz.- vertlg.- u. -schalteinrich- tungen		
12 466	1 115		102	1 013	3 121	928	211	01
12 401	1 111		101	1 010	3 100	920	209	02
735	104		1	103	172	44	13	03
41 923	3 688		20	3 668	12 850	3 719	539	04
4 519	433		42	391	1 215	365	95	05
2 478 858	202 563		5 415	197 148	1 008 192	289 974	137 158	06
68	3		1	2	34	8	2	07
10 454	26		0	26	2 658	18	0	08
2 178	55		19	36	745	243	59	09
6 592 321	885 744		43 205	842 538	2 710 436	518 058	109 698	10
23	1		1	-	12	5	1	11
45 831	8 995		8 995	-	21 294	14 719	720	12
15	-		-	-	7	1	-	13
16 235	-		-	-	8 070	4	-	14
7	1		-	1	2	1	-	15
747	131		-	131	6	6	-	16
6 078 471	275 061		9 234	265 827	3 008 368	472 534	112 010	17
7 222 667	765 128		70 409	694 719	2 642 441	329 124	105 843	18
855 746	16 344		1 640	14 704	532 182	44 414	21 443	19
20 776 640	1 942 434		124 488	1 817 945	8 904 161	1 364 158	348 994	20
16 427 113	3 014 910		264 454	2 750 456	6 761 376	674 476	104 774	21
39 682 612	5 159 908		394 358	4 765 550	16 673 728	2 328 609	590 926	22
24 720 856	1 266 242		258 390	1 007 852	9 701 226	2 266 060	500 143	23
49 446 516	9 226 310		889 927	8 335 383	16 334 754	3 888 963	526 445	24
19 639 716	5 628 258		175 735	5 452 523	10 358 708	788 530	164 224	25
13 148 235	4 879 657		3 542	4 876 115	7 446 118	113 250	1 541	26
6 444 114	748 292		172 158	576 134	2 899 367	671 870	162 623	27
93 807 088	16 119 810		1 324 051	14 795 759	36 394 688	6 943 553	1 190 812	28
329 994	42 431		7 801	34 630	123 893	26 932	5 628	29
97 559	86 000		-	86 000	3 277	68	-	30
133 959 178	21 411 836		1 726 230	19 685 606	53 208 436	9 302 881	1 787 905	31
133 059 311	21 404 671		1 725 925	19 678 746	53 096 481	9 284 115	1 775 400	32
35 463 906	6 507 497		561 805	5 945 692	14 773 013	1 946 322	272 816	33
3 304	181		31	150	930	282	70	34
17 854 742	3 962 723		443 033	3 519 690	6 757 033	668 035	112 226	35
53 546 951	8 984 514		456 994	8 527 520	16 820 459	4 348 098	971 621	36
11 962	1 049		100	949	2 981	887	199	37
89 010 857	15 492 011		1 018 799	14 473 211	31 593 472	6 294 421	1 244 437	38
273 458	129 332		10 861	118 471	16 899	3 102	558	39
195 392	124 256		12	124 244	10 737	1 893	1 629	40
374	31		6	25	138	34	3	41
6 939 392	1 590 633		18 089	1 572 544	3 021 608	125 663	323	42
25 200	5 761		-	5 761	457	457	-	43
29 088	-		-	-	12 841	3 625	-	44
6 993 679	1 596 393		18 089	1 578 305	3 034 906	129 745	323	45
37 485 792	4 069 844		678 469	3 391 375	18 552 423	2 873 721	540 958	46

2.1 Anlagevermögen, Umlaufvermögen, Rohbetriebsvermögen, Schulden und sonstige Abzüge sowie

Lfd. Nr.	Gliederung	Einheit	Wirt			
			31.3 H.v. isol. Elektrokabeln, -leitungen u. -drähten	31.4 H.v. Akkumulato- ren u. Batterien	31.5 H.v. elektrischen Lampen u. Leuchten	31.6 H.v. elektr. Aus- rüstg. ang
01	Gewerbebetriebe insgesamt	Anzahl	281	123	425	1 159
02	dar.: Maschinell gelieferte Fälle	Anzahl	278	122	424	1 147
03	Ausstehende Einlagen	Anzahl 1)	15	3	20	77
04		1 000 DM	1 459	2 309	727	4 097
05	Anlagevermögen					
06	Immaterielle Vermögensgegenstände	Anzahl 1)	108	45	163	439
07	Sachanlagen	1 000 DM	182 092	7 232	27 302	364 433
08	inländische Betriebsgrundstücke § 99 Abs. 1 Nr. 2 BewG	Anzahl 1)	8	3	5	8
09		1 000 DM	30	6	1 545	1 059
10	inländische Betriebsgrundstücke § 99 Abs. 1 Nr. 1 BewG	Anzahl 1)	96	37	110	200
11	dar.: Inländische Grundstücke im Beitrittsgebiet (§ 129 Abs. 1 BewG 2))	1 000 DM	453 539	155 917	277 815	1 195 408
12		Anzahl 1)	-	-	1	5
13		1 000 DM	-	-	890	4 964
14	ausländische Betriebsgrundstücke	Anzahl 1)	-	1	-	5
15		1 000 DM	-	100	-	7 965
16	Bodenschätze	Anzahl 1)	-	-	1	-
17		1 000 DM	-	-	0	-
18	Technische Anlagen u. Maschinen Andere Anlagen, Betriebs- und Geschäftsausstattung	1 000 DM	615 472	214 770	367 528	1 226 054
19	Technische Anlagen u. Maschinen im Bau 3)	1 000 DM	210 946	149 410	170 981	1 676 137
20	Sachanlagen zusammen	1 000 DM	115 402	24 378	37 407	289 138
21	Finanzanlagen	1 000 DM	1 395 389	544 581	855 276	4 395 762
22	Anlagevermögen zusammen	1 000 DM	909 560	568 139	1 484 526	3 019 901
23	Umlaufvermögen					
24	Vorratsvermögen	1 000 DM	2 487 041	1 119 951	2 367 104	7 780 096
25	Forderungen u. sonst. Vermögensgegenstände	1 000 DM	1 598 053	543 603	969 013	3 824 354
26	Wertpapiere, Schecks, Kasse, Guthaben bei Kreditinstituten	1 000 DM	2 384 202	1 197 350	1 569 633	6 768 162
27	dar.: Wertpapiere 2)	1 000 DM	264 262	101 396	240 003	8 800 293
28	Schecks, Kasse, Guthaben bei Kreditinstituten 2)	1 000 DM	27 468	19 976	18 202	7 265 681
29	Umlaufvermögen zusammen	1 000 DM	230 993	78 196	221 800	1 533 884
30	Aktive Rechnungsabgrenzungsposten	1 000 DM	4 246 517	1 842 349	2 778 648	19 392 809
31	Hinzurechnungen nach §107 BewG	1 000 DM	9 927	3 859	9 746	67 801
32		1 000 DM	-	-	3 200	9
33	Rohbetriebsvermögen insgesamt	1 000 DM	6 744 943	2 968 469	5 159 425	27 244 813
34	dar.: Maschinell gelieferte Fälle	1 000 DM	6 697 766	2 961 093	5 159 375	27 218 731
35	Schulden und sonstige Abzüge					
36	Rückstellungen zusammen 4)	1 000 DM	1 574 342	573 334	1 095 066	9 311 133
37	dar.: Pensionsverpflichtungen 5)	Anzahl 1)	98	45	127	308
38		1 000 DM	716 628	244 809	664 014	4 351 321
39	Verbindlichkeiten	1 000 DM	2 831 443	1 152 879	1 472 047	6 044 370
40	Schulden u. sonstige Abzüge zusammen	Anzahl 1)	265	118	410	1 102
41		1 000 DM	4 405 785	1 726 213	2 567 119	15 355 503
42	Passive Rechnungsabgrenzungsposten	1 000 DM	2 977	156	1 984	8 122
43	Wertberichtigungsposten	1 000 DM	4	20	6 448	742
44	Abrechnungen					
45	Abzüge aufgrund v. Schachtelbeteiligungen	Anzahl 1)	23	11	21	46
46		1 000 DM	303 456	433 238	1 322 884	836 044
47	Schuldenüberhang aufgrund von Schachtelbeteiligungen	1 000 DM	-	-	-	-
48	Abrechnungen nach § 107 BewG	1 000 DM	1 518	-	7 538	160
49	Abrechnungen zusammen	1 000 DM	304 973	433 238	1 330 422	836 204
50	Einheitswert (unabgerundet)	1 000 DM	2 031 203	808 842	1 253 458	11 044 242

*) Klassifikation der Wirtschaftszweige, Ausgabe 1993, Tiefengliederung für die Steuerstatistiken.

1) Fälle/Anzahl. - 2) Nur bei maschineller Datenlieferung. - 3) Einschl. Anzahlungen auf Sachanlagen. -

4) Einschl. Rücklagen nach dem Entwicklungsländer - Steuergesetz. - 5) Rückstellungen für laufende Pensionsverpflichtungen.

Einheitswert der Gewerbebetriebe auf den 1.1.1995 nach wirtschaftlicher Gliederung *)

schaftszweig *)								Lfd. Nr.
31.61 H.v.elekt.r.Ausrüstg.f.Motoren u.Fahrzeuge ang	31.62 H.v.sonst.elekt.r.Ausrüstg.ang	32 Rundfunk-,Fernseh- u.Nachrichtentech-nik	32.1 H.v.elektronischen Bau-elementen	32.2 H.v.nachrichten-technischen Geräten u.Einr.	32.3 H.v.Rundfunk-, Fernseh-,Phono-, videotech-n. Geräten	33 Medizin-,Meß-, Steuer- u.Rege-lungstechnik, Optik		
25	1 128	2 219	727	1 194	298	6 011	01	
25	1 122	2 206	722	1 188	296	5 984	02	
3	74	125	39	68	18	334	03	
82	4 015	5 742	1 848	2 674	1 220	19 644	04	
10	429	927	303	499	125	1 944	05	
20 023	344 410	557 994	168 690	325 744	63 560	710 109	06	
-	8	8	-	5	3	23	07	
-	1 059	39	-	13	26	7 732	08	
8	192	400	142	201	57	978	09	
31 526	1 163 882	1 518 322	513 023	610 812	394 487	1 477 819	10	
-	5	4	4	-	-	6	11	
-	4 964	14 945	14 945	-	-	597	12	
-	5	2	1	1	-	6	13	
-	7 965	1 722	1 688	33	-	6 443	14	
-	-	1	-	1	-	3	15	
-	-	140	-	140	-	470	16	
72 956	1 153 098	1 658 698	773 195	448 987	436 516	1 136 343	17	
54 787	1 621 350	2 187 906	585 162	1 351 686	251 057	1 627 191	18	
26 610	262 529	167 218	54 111	63 190	49 918	140 001	19	
185 880	4 209 883	5 534 045	1 927 180	2 474 862	1 132 004	4 396 000	20	
255 830	2 764 071	2 777 076	1 052 320	1 104 147	620 608	3 873 752	21	
461 733	7 318 363	8 869 115	3 148 190	3 904 753	1 816 173	8 979 861	22	
161 238	3 663 116	7 794 524	2 488 147	3 847 546	1 458 830	5 958 865	23	
176 965	6 591 197	14 700 418	3 438 521	7 362 690	3 899 208	9 186 034	24	
19 731	8 780 562	1 752 110	658 904	976 227	116 979	1 900 639	25	
38	7 265 643	331 386	136 816	193 988	582	491 074	26	
19 693	1 514 192	1 998 931	521 037	771 345	106 548	1 397 524	27	
357 934	19 034 875	24 247 052	6 585 572	12 186 463	5 475 018	17 045 538	28	
1 737	66 064	76 318	25 473	34 604	16 241	87 352	29	
-	9	43	-	-	43	8 239	30	
821 486	26 423 327	33 198 271	9 761 083	16 128 493	7 308 695	26 140 635	31	
821 486	26 397 245	32 908 986	9 689 948	15 939 550	7 279 488	25 648 173	32	
128 615	9 182 518	9 182 186	2 067 675	5 129 939	1 984 572	5 001 209	33	
9	299	642	207	351	84	1 551	34	
36 431	4 314 890	4 806 930	875 850	2 719 860	1 211 219	2 328 056	35	
340 026	5 704 344	15 744 861	5 031 301	7 516 612	3 196 949	11 997 117	36	
23	1 079	2 104	682	1 132	290	5 828	37	
468 640	14 886 862	24 927 047	7 098 976	12 646 551	5 181 521	16 998 326	38	
3	8 119	95 349	67 806	16 107	11 435	31 878	39	
1	741	11 074	1 827	6 300	2 946	49 326	40	
-	46	86	29	42	15	119	41	
-	836 044	790 842	160 100	306 667	324 075	1 536 309	42	
-	-	-	-	-	-	18 982	43	
-	160	273	60	213	-	15 974	44	
-	836 204	791 115	160 159	306 880	324 075	1 571 265	45	
352 842	10 691 399	7 373 686	2 432 315	3 152 654	1 788 717	7 489 839	46	

2.1 Anlagevermögen, Umlaufvermögen, Rohbetriebsvermögen, Schulden und sonstige Abzüge sowie

Lfd. Nr.	Gliederung	Einheit	Wirt			
			33.1 H.v.med.Geräten u.orthopädischen Vorrichtungen	33.10.1 H.v.elektro- medizinischen Geräten u. Instrumenten	33.10.2 H.v.medizin- technischen Geräten	33.10.3 H.v.orthopä- dischen Vor- richtungen
01	Gewerbebetriebe insgesamt	Anzahl	4 090	64	2 760	145
	dar.:					
02	Maschinell gelieferte Fälle	Anzahl	4 080	62	2 756	145
03	Ausstehende Einlagen	Anzahl 1)	246	4	147	5
04		1 000 DM	7 119	108	4 700	175
	Anlagevermögen					
05	Immaterielle Vermögensgegenstände	Anzahl 1)	1 237	35	822	56
06		1 000 DM	321 408	2 745	289 623	6 415
	Sachenlagen					
07	inländische Betriebsgrundstücke § 99 Abs. 1 Nr. 2 BewG	Anzahl 1)	7	-	7	-
08		1 000 DM	608	-	608	-
09	inländische Betriebsgrundstücke § 99 Abs. 1 Nr. 1 BewG	Anzahl 1)	513	13	358	35
10		1 000 DM	366 827	14 881	294 393	12 910
	dar.:					
11	Inländische Grundstücke im Beitrittsgebiet (§ 129 Abs. 1 BewG 2))	Anzahl 1)	5	-	1	-
12		1 000 DM	501	-	338	-
13	ausländische Betriebsgrundstücke	Anzahl 1)	3	-	2	-
14		1 000 DM	145	-	100	-
15	Bodenschätze	Anzahl 1)	3	-	3	-
16		1 000 DM	470	-	470	-
17	Technische Anlagen u. Maschinen	1 000 DM	277 468	4 283	238 177	6 404
18	Andere Anlagen, Betriebs- und Geschäftsausstattung	1 000 DM	664 811	80 415	462 386	16 220
19	Technische Anlagen u. Maschinen im Bau 3)	1 000 DM	45 046	478	38 119	1 728
20	Sachenlagen zusammen	1 000 DM	1 355 374	100 057	1 034 254	37 262
21	Finanzanlagen	1 000 DM	1 346 616	6 395	1 215 531	6 997
22	Anlagevermögen zusammen	1 000 DM	3 023 399	109 198	2 539 408	50 674
	Umlaufvermögen					
23	Vorratsvermögen	1 000 DM	1 895 930	90 619	1 582 265	69 332
24	Forderungen u. sonst. Vermögensgegenstände	1 000 DM	3 103 096	141 519	2 490 605	90 651
25	Wertpapiere, Schecks, Kasse, Guthaben bei Kreditinstituten	1 000 DM	713 198	21 702	583 999	27 231
	dar.:					
26	Wertpapiere 2)	1 000 DM	27 040	900	18 670	2 725
27	Schecks, Kasse, Guthaben bei Kreditinstituten 2)	1 000 DM	679 138	16 504	563 501	24 506
28	Umlaufvermögen zusammen	1 000 DM	5 712 224	253 839	4 656 869	187 213
29	Aktive Rechnungsabgrenzungsposten	1 000 DM	37 804	1 771	27 592	1 378
30	Hinzurechnungen nach §107 BewG	1 000 DM	33	-	-	-
31	Rohbetriebsvermögen insgesamt	1 000 DM	8 780 580	364 916	7 228 570	239 441
	dar.:					
32	Maschinell gelieferte Fälle	1 000 DM	8 643 438	246 502	7 216 764	239 441
	Schulden und sonstige Abzüge					
33	Rückstellungen zusammen 4)	1 000 DM	1 604 417	72 344	1 325 742	29 316
	dar.:					
34	Pensionsverpflichtungen 5)	Anzahl 1)	1 068	10	741	21
35		1 000 DM	650 943	6 751	540 431	9 463
36	Verbindlichkeiten	1 000 DM	3 559 141	132 940	2 860 046	135 577
37	Schulden u. sonstige Abzüge zusammen	Anzahl 1)	3 984	59	2 685	142
38		1 000 DM	5 163 558	205 284	4 185 788	164 893
39	Passive Rechnungsabgrenzungsposten	1 000 DM	9 110	43	8 368	305
40	Wertberichtigungsposten	1 000 DM	2 594	18	1 764	542
	Abrechnungen					
41	Abzüge aufgrund v. Schachtelbeteiligungen	Anzahl 1)	36	-	28	3
42		1 000 DM	414 494	-	360 909	1 112
43	Schuldenüberhang aufgrund von Schachtelbeteiligungen	1 000 DM	-	-	-	-
44	Abrechnungen nach § 107 BewG	1 000 DM	564	564	-	-
45	Abrechnungen zusammen	1 000 DM	415 057	564	360 909	1 112
46	Einheitswert (unabgerundet)	1 000 DM	3 190 260	159 007	2 671 740	72 590

*) Klassifikation der Wirtschaftszweige, Ausgabe 1993, Tiefengliederung für die Steuerstatistiken.

1) Fälle/Anzahl. - 2) Nur bei maschineller Datenlieferung. - 3) Einschl. Anzahlungen auf Sachenlagen. -

4) Einschl. Rücklagen nach dem Entwicklungsländer - Steuergesetz. - 5) Rückstellungen für laufende Pensionsverpflichtungen.

schaftszweig #)								Lfd. Nr.
33.10.4 Zahntechnische Laboratorien	33.2 H.v.Meß-,Kon- troll-,Navig.- u.ä.Instr.u. Vorr.	33.3 H.v.industriell- en Prozeßsteu- erungsanlagen	33.4 H.v.optischen u. fotografischen Geräten	33.40.1 H.v.augen- optischen Erzeugnissen	33.40.2 H.v.optischen Instrumenten	33.40.3 H.v.Foto-, Projektions- u. Kinogeräten		
1 121	1 142	102	514	85	306	123	01	
1 117	1 128	101	512	84	305	123	02	
90	51	9	27	4	15	8	03	
2 136	7 389	546	4 569	126	4 253	190	04	
324	424	36	201	35	103	63	05	
22 624	298 493	8 935	69 967	9 339	21 245	39 383	06	
-	10	-	5	2	1	2	07	
-	6 525	-	585	70	494	21	08	
107	286	20	99	14	57	28	09	
44 642	646 362	17 922	379 687	41 139	188 491	150 057	10	
4	1	-	-	-	-	-	11	
162	97	-	-	-	-	-	12	
1	1	-	2	-	1	1	13	
45	6 197	-	102	-	75	27	14	
-	-	-	-	-	-	-	15	
28 603	439 340	25 692	366 539	85 961	240 926	39 653	16	
105 790	557 403	63 389	305 855	55 797	138 743	111 315	17	
4 720	53 538	1 965	36 758	2 836	28 195	5 727	18	
183 802	1 709 364	108 968	1 089 527	185 802	596 923	306 801	19	
117 693	2 029 369	16 690	437 606	108 348	106 440	222 819	20	
324 119	4 037 226	134 594	1 597 100	303 489	724 608	569 003	21	
153 715	2 254 342	94 253	1 426 515	172 176	753 408	500 932	22	
380 322	3 858 171	164 308	1 695 678	210 790	745 092	739 796	23	
80 266	646 062	29 294	483 828	8 863	406 252	68 713	24	
4 745	106 735	146	354 079	-	353 781	298	25	
74 627	534 774	28 715	129 713	8 849	52 449	68 415	26	
614 302	6 758 575	287 855	3 606 021	391 829	1 904 752	1 309 441	27	
7 063	32 353	1 300	13 942	4 411	2 224	7 307	28	
33	8 206	-	-	-	-	-	29	
947 654	10 843 749	424 295	5 221 633	699 855	2 635 837	1 885 941	30	
940 731	10 490 748	423 157	5 221 453	699 722	2 635 790	1 885 941	31	
177 015	2 428 092	59 942	783 901	157 058	135 755	491 089	32	
296	327	25	95	8	51	36	33	
94 299	1 172 126	27 461	420 493	63 637	75 812	281 045	34	
430 578	4 346 089	227 491	3 414 272	346 408	2 201 032	866 832	35	
1 098	1 097	94	493	79	294	120	36	
607 593	6 774 181	287 432	4 198 173	503 466	2 336 787	1 357 921	37	
394	19 254	623	2 284	41	721	1 522	38	
270	1 122	425	44 968	-	111	44 857	39	
5	52	2	20	2	10	8	40	
52 473	972 501	983	111 590	2 875	32 051	76 663	41	
-	8 400	-	10 463	-	10 463	-	42	
-	14 233	1 177	-	-	-	-	43	
52 473	995 134	2 160	122 053	2 875	42 515	76 663	44	
286 924	3 054 059	133 654	854 155	193 473	255 704	404 977	45	

2.1 Anlagevermögen, Umlaufvermögen, Rohbetriebsvermögen, Schulden und sonstige Abzüge sowie

Lfd. Nr.	Gliederung	Einheit	Wirt			
			33.5 H.v.Uhren	DM Fahrzeugbau	34 H.v.Kraftwagen u.Kraftwagen- teilen	34.1 H.v.Kraftwagen u.Kraftwagen- motoren
01	Gewerbebetriebe insgesamt	Anzahl	163	2 318	1 562	160
02	dar.: Maschinell gelieferte Fälle	Anzahl	163	2 305	1 552	158
03	Ausstehende Einlagen	Anzahl 1)	1	96	56	6
04		1 000 DM	20	13 150	1 695	591
05	Anlagevermögen					
06	Immaterielle Vermögensgegenstände	Anzahl 1)	46	704	502	57
07		1 000 DM	11 306	1 234 260	1 150 431	820 896
08	Sachanlagen					
09	inländische Betriebsgrundstücke § 99 Abs. 1 Nr. 2 BewG	Anzahl 1)	1	45	32	5
10		1 000 DM	14	14 935	14 427	1 103
11	inländische Betriebsgrundstücke § 99 Abs. 1 Nr. 1 BewG	Anzahl 1)	60	905	643	53
12	dar.:	1 000 DM	67 021	10 852 387	10 067 938	7 696 756
13	Inländische Grundstücke im Beitrittsgebiet (§ 129 Abs. 1 BewG 2))	Anzahl 1)	-	10	7	2
14		1 000 DM	-	36 093	28 883	15 579
15	ausländische Betriebsgrundstücke	Anzahl 1)	-	7	4	-
16		1 000 DM	-	4 798	3 238	-
17	Bodenschätze	Anzahl 1)	-	1	1	-
18		1 000 DM	-	1	1	-
19	Technische Anlagen u. Maschinen Andere Anlagen, Betriebs- und Geschäftsausstattung	1 000 DM	27 304	11 420 733	10 894 305	8 430 361
20	Technische Anlagen u. Maschinen im Bau 3)	1 000 DM	35 733	11 560 631	11 139 058	9 415 299
21	Sachanlagen zusammen	1 000 DM	2 695	3 799 250	3 726 323	3 151 890
22	Finanzanlagen	1 000 DM	132 767	37 652 734	35 845 289	28 695 410
23	Anlagevermögen zusammen	1 000 DM	43 470	29 783 290	29 248 347	24 112 836
24	Umlaufvermögen					
25	Vorratsvermögen	1 000 DM	287 824	24 792 785	19 647 687	14 285 777
26	Forderungen u. sonst. Vermögensgegenstände	1 000 DM	364 781	46 942 466	38 842 071	29 982 626
27	Wertpapiere, Schecks, Kasse, Guthaben bei Kreditinstituten	1 000 DM	28 258	28 995 718	27 574 094	24 023 886
28	dar.:					
29	Wertpapiere 2)	1 000 DM	3 074	7 870 157	7 538 938	7 150 394
30	Schecks, Kasse, Guthaben bei Kreditinstituten 2)	1 000 DM	25 184	13 971 394	12 881 494	9 728 453
31	Umlaufvermögen zusammen	1 000 DM	680 863	100 730 968	86 063 852	68 292 288
32	Aktive Rechnungsabgrenzungsposten	1 000 DM	1 953	316 555	286 934	182 393
33	Hinzurechnungen nach §107 BewG	1 000 DM	-	3 012	3 008	-
34	Rohbetriebsvermögen insgesamt	1 000 DM	870 378	169 733 969	152 599 557	122 104 414
35	dar.:					
36	Maschinell gelieferte Fälle	1 000 DM	870 378	140 530 940	123 399 000	94 111 533
37	Schulden und sonstige Abzüge					
38	Rückstellungen zusammen 4)	1 000 DM	124 858	60 674 744	57 453 433	49 604 380
39	dar.:					
40	Pensionsverpflichtungen 5)	Anzahl 1)	36	550	411	51
41		1 000 DM	57 032	31 452 424	29 829 723	25 700 428
42	Verbindlichkeiten	1 000 DM	450 124	60 430 791	49 005 361	37 347 854
43	Schulden u. sonstige Abzüge zusammen	Anzahl 1)	160	2 214	1 499	152
44		1 000 DM	574 982	121 105 535	106 458 794	86 952 234
45	Passive Rechnungsabgrenzungsposten	1 000 DM	607	388 813	375 000	321 922
46	Wertberichtigungsposten	1 000 DM	217	1 476 515	1 463 497	1 454 861
47	Abrechnungen					
48	Abzüge aufgrund v. Schachtelbeteiligungen	Anzahl 1)	9	90	61	11
49		1 000 DM	36 742	19 730 318	19 560 622	16 461 606
50	Schuldenüberhang aufgrund von Schachtelbeteiligungen	1 000 DM	119	48 801	48 801	-
51	Abrechnungen nach § 107 BewG	1 000 DM	-	27 389	24 775	1 347
52	Abrechnungen zusammen	1 000 DM	36 861	19 806 507	19 634 198	16 462 953
53	Einheitswert (unabgerundet)	1 000 DM	257 711	26 956 598	24 668 066	16 912 445

*) Klassifikation der Wirtschaftszweige, Ausgabe 1993, Tiefengliederung für die Steuerstatistiken.

1) Fälle/Anzahl. - 2) Nur bei maschineller Datenlieferung. - 3) Einschl. Anzahlungen auf Sachanlagen. -

4) Einschl. Rücklagen nach dem Entwicklungsländer - Steuergesetz. - 5) Rückstellungen für laufende Pensionsverpflichtungen.

Einheitswert der Gewerbebetriebe auf den 1.1.1995 nach wirtschaftlicher Gliederung *)

schaftszweig *)							Lfd. Nr.
34.10.1 H.v. Personen- kraftwagen u. deren Motoren	34.10.2 H.v. Lastkraft- wagen u. deren Motoren	34.2 H.v. Karosserien, Aufbauten u. Anhängern	34.3 H.v. Teilen u. ä. f. Kraftwagen u. deren Motoren	35 Sonst. Fahrzeug- bau	35.1 Schiffbau	35.11 Schiffbau (oh. Boots- u. Yachtbau)	
143	17	802	600	756	293	162	01
142	16	798	596	753	291	160	02
5	1	30	20	40	11	6	03
531	60	636	468	11 455	574	457	04
52	5	196	249	202	66	42	05
818 960	1 937	19 313	310 222	83 829	16 515	8 905	06
5	-	7	20	13	6	5	07
1 103	-	218	13 107	508	39	22	08
49	4	359	231	262	112	64	09
7 621 394	75 362	411 955	1 959 226	784 449	330 842	309 847	10
2	-	1	4	3	-	-	11
15 579	-	40	13 264	7 210	-	-	12
-	-	2	2	3	2	2	13
-	-	58	3 179	1 560	1 513	1 513	14
-	-	1	-	-	-	-	15
-	-	1	-	-	-	-	16
8 317 882	112 479	131 559	2 332 385	526 427	225 542	217 647	17
9 412 303	2 996	313 993	1 409 766	421 573	135 652	117 446	18
3 151 869	21	12 447	561 985	72 927	19 578	16 420	19
28 504 551	190 859	870 231	6 279 649	1 807 445	713 165	662 895	20
23 978 534	134 302	259 115	4 876 396	534 943	308 975	297 413	21
53 302 044	327 098	1 148 658	11 466 267	2 426 216	1 038 655	969 213	22
13 913 581	372 196	1 179 736	4 182 174	5 145 098	2 787 340	2 735 360	23
28 975 643	1 006 983	1 178 886	7 680 759	8 100 395	4 341 155	4 289 284	24
24 003 329	20 557	624 119	2 926 089	1 421 624	727 674	696 532	25
7 150 394	-	251 984	136 560	331 218	261 009	256 704	26
9 707 896	20 557	371 847	2 781 194	1 089 900	466 553	439 715	27
66 892 552	1 399 736	2 982 541	14 789 023	14 667 117	7 856 169	7 721 176	28
178 110	4 284	13 873	90 668	29 621	19 630	18 404	29
-	-	1 408	1 600	4	4	4	30
120 373 237	1 731 177	4 147 116	26 348 026	17 134 412	8 915 031	8 709 254	31
92 380 553	1 730 980	4 127 844	25 159 623	17 131 940	8 914 602	8 708 826	32
49 206 135	398 245	654 053	7 195 000	3 221 311	1 226 325	1 207 152	33
46	5	146	214	139	56	50	34
25 692 342	8 086	172 712	3 956 583	1 622 702	337 287	334 741	35
36 483 876	863 978	2 196 984	9 460 523	11 425 430	6 569 710	6 454 276	36
138	14	771	576	715	281	154	37
85 690 011	1 262 223	2 851 038	16 655 522	14 646 741	7 796 035	7 661 428	38
321 902	20	6 410	46 668	13 812	2 536	1 819	39
1 454 424	436	617	8 020	13 018	5 119	4 466	40
10	1	8	42	29	13	10	41
16 455 784	5 823	26 502	3 072 513	169 695	34 602	33 654	42
-	-	48 801	-	0	0	-	43
-	1 347	1 255	22 174	2 614	-	-	44
16 455 784	7 169	76 558	3 094 687	172 309	34 602	33 654	45
16 451 116	461 329	1 212 494	6 543 128	2 288 531	1 076 738	1 007 887	46

2.1 Anlagevermögen, Umlaufvermögen, Rohbetriebsvermögen, Schulden und sonstige Abzüge sowie

Lfd. Nr.	Gliederung	Einheit	Wirt			
			35.11.1 (Schiffbau (oh. Abwrackung, Boots- u. Yacht- bau))	35.12 Boots-u. Yachtbau	35.2 Schienen- fahrzeugbau	35.20.1 Lokomotivbau
01	Gewerbebetriebe insgesamt	Anzahl	162	131	113	6
02	dar.: Maschinell gelieferte Fälle	Anzahl	160	131	113	6
03	Ausstehende Einlagen	Anzahl 1)	6	5	2	-
04		1 000 DM	457	116	363	-
05	Anlagevermögen					
06	Immaterielle Vermögensgegenstände	Anzahl 1)	42	24	48	3
06		1 000 DM	8 905	7 611	14 523	194
07	Sachanlagen					
07	inländische Betriebsgrundstücke	Anzahl 1)	5	1	3	-
08	§ 99 Abs. 1 Nr. 2 BewG	1 000 DM	22	17	425	-
09	inländische Betriebsgrundstücke	Anzahl 1)	64	48	28	3
10	§ 99 Abs. 1 Nr. 1 BewG	1 000 DM	309 847	20 995	158 356	2 788
11	dar.: Inländische Grundstücke im Beitrittsgebiet (§ 129 Abs. 1 BewG 2))	Anzahl 1)	-	-	1	-
12		1 000 DM	-	-	76	-
13	ausländische Betriebsgrundstücke	Anzahl 1)	2	-	-	-
14		1 000 DM	1 513	-	-	-
15	Bodenschätze	Anzahl 1)	-	-	-	-
16		1 000 DM	-	-	-	-
17	Technische Anlagen u. Maschinen	1 000 DM	217 847	7 895	98 966	3 476
18	Andere Anlagen, Betriebs- und Geschäftsausstattung	1 000 DM	117 446	18 206	63 535	1 816
19	Technische Anlagen u. Maschinen im Bau 3)	1 000 DM	16 420	3 158	12 640	-
20	Sachanlagen zusammen	1 000 DM	662 895	50 270	333 923	8 080
21	Finanzanlagen	1 000 DM	297 413	11 562	41 338	1 095
22	Anlagevermögen zusammen	1 000 DM	969 213	69 442	389 783	9 368
23	Umlaufvermögen					
23	Vorratsvermögen	1 000 DM	2 735 360	51 980	756 524	50 417
24	Forderungen u. sonst. Vermögensgegenstände	1 000 DM	4 289 284	51 871	891 773	38 534
25	Wertpapiere, Schecks, Kasse, Guthaben bei Kreditinstituten	1 000 DM	696 532	31 142	383 175	2 960
26	dar.: Wertpapiere 2)	1 000 DM	256 704	4 304	47 522	-
27	Schecks, Kasse, Guthaben bei Kreditinstituten 2)	1 000 DM	439 715	26 838	335 653	2 960
28	Umlaufvermögen zusammen	1 000 DM	7 721 176	134 993	2 031 473	91 912
29	Aktive Rechnungsabgrenzungsposten	1 000 DM	18 404	1 226	2 051	248
30	Hinzurechnungen nach §107 BewG	1 000 DM	4	-	-	-
31	Rohbetriebsvermögen insgesamt	1 000 DM	8 709 254	205 777	2 423 671	101 527
32	dar.: Maschinell gelieferte Fälle	1 000 DM	8 708 826	205 777	2 423 671	101 527
33	Schulden und sonstige Abzüge					
33	Rückstellungen zusammen 4)	1 000 DM	1 207 152	19 173	421 724	21 172
34	dar.: Pensionsverpflichtungen 5)	Anzahl 1)	50	6	28	2
35		1 000 DM	334 741	2 546	185 480	6 862
36	Verbindlichkeiten	1 000 DM	6 454 276	115 435	1 628 930	59 527
37	Schulden u. sonstige Abzüge zusammen	Anzahl 1)	154	127	107	6
38		1 000 DM	7 661 428	134 608	2 050 654	80 699
39	Passive Rechnungsabgrenzungsposten	1 000 DM	1 819	717	675	660
40	Wertberichtigungsposten	1 000 DM	4 466	652	7 696	-
41	Abrechnungen					
42	Abzüge aufgrund v. Schachtelbeteiligungen	Anzahl 1)	10	3	8	1
43		1 000 DM	33 654	948	34 089	362
44	Schuldenüberhang aufgrund von Schachtelbeteiligungen	1 000 DM	-	0	-	-
45	Abrechnungen nach § 107 BewG	1 000 DM	-	-	2 614	-
45	Abrechnungen zusammen	1 000 DM	33 654	948	36 702	362
46	Einheitswert (unabgerundet)	1 000 DM	1 007 887	68 851	327 944	19 806

*) Klassifikation der Wirtschaftszweige, Ausgabe 1993, Tiefengliederung für die Steuerstatistiken.

1) Fälle/Anzahl. - 2) Nur bei maschineller Datenlieferung. - 3) Einschl. Anzahlungen auf Sachanlagen. -

4) Einschl. Rücklagen nach dem Entwicklungsländer - Steuergesetz. - 5) Rückstellungen für laufende Pensionsverpflichtungen.

Einheitswert der Gewerbebetriebe auf den 1.1.1995 nach wirtschaftlicher Gliederung *)

schaftszweig *)							Lfd. Nr.
35.20.2 Bau v. Waggons, Triebwagen u. Schienenbussen	35.20.3 Reparatur v. Schienenfahr- zeugen	35.20.4 H.v. ortsfestem Gleismaterial	35.20.5 H.v. mech. u. elektromech. Signal- u. ä. Einrichtungen	35.3 Luft- u. Raumfahr- zeugbau	35.4 H.v. Krafträdern, Fahrrädern u. Be- hindertenfahrz.	35.41 H.v. Krafträdern	
23	10	21	53	127	115	34	01
23	10	21	53	126	115	34	02
-	-	2	-	14	9	2	03
-	-	363	-	10 255	189	75	04
10	3	8	24	38	37	9	05
4 173	1 423	2 995	5 738	13 055	36 327	742	06
2	1	-	-	3	1	-	07
11	415	-	-	41	3	-	08
10	3	3	9	26	29	9	09
132 026	4 346	8 169	11 028	188 765	70 615	6 806	10
-	-	-	1	-	1	-	11
-	-	-	76	-	7 112	-	12
-	-	-	-	1	-	-	13
-	-	-	-	47	-	-	14
-	-	-	-	-	-	-	15
-	-	-	-	-	-	-	16
68 055	965	19 190	7 279	132 552	44 824	10 958	17
37 049	1 623	8 385	14 663	167 212	33 086	4 397	18
7 586	376	3 961	718	16 062	21 891	128	19
244 727	7 724	39 704	33 687	504 679	170 419	22 289	20
8 276	90	925	30 951	112 239	45 344	2 461	21
257 177	9 237	49 625	70 377	629 973	252 090	25 492	22
588 287	11 125	23 352	83 343	1 287 057	267 971	28 640	23
677 118	9 192	64 333	102 597	2 577 406	195 377	17 859	24
331 107	1 092	21 025	26 991	201 359	85 111	2 412	25
36 762	-	247	10 513	20 479	41	-	26
294 345	1 092	20 779	16 478	180 487	85 071	2 412	27
1 596 512	21 409	108 710	212 930	4 065 822	548 459	48 911	28
791	142	186	684	4 817	2 420	600	29
-	-	-	-	-	-	-	30
1 854 480	30 788	152 884	283 991	4 710 867	803 158	75 079	31
1 854 480	30 788	152 884	283 991	4 708 824	803 158	75 079	32
326 957	1 906	38 506	33 183	1 442 239	88 066	7 708	33
9	1	7	9	24	25	8	34
168 393	176	7 912	2 137	1 051 236	30 692	2 403	35
1 330 524	22 823	69 361	146 694	2 641 185	438 383	51 037	36
22	9	19	51	119	106	33	37
1 657 481	24 729	107 867	179 878	4 083 424	526 449	58 746	38
-	1	0	14	10 548	2	2	39
-	-	14	7 682	135	-	-	40
3	-	-	4	5	1	-	41
4 821	-	-	28 906	84 623	50	-	42
-	-	-	-	-	-	-	43
2 614	-	-	-	-	-	-	44
7 434	-	-	28 906	84 623	50	-	45
189 565	6 058	45 003	67 511	532 137	276 657	16 332	46

2.1 Anlagevermögen, Umlaufvermögen, Rohbetriebsvermögen, Schulden und sonstige Abzüge sowie

Lfd. Nr.	Gliederung	Einheit	Wirt			
			35.41.1 H.v.Krafträdern u.Kraftrad- motoren	35.41.2 H.v.Kraftrad- teilen u.Zubehör	35.42 H.v.Fahrrädern	35.42.1 H.v.Fahrrädern (oh.Fahrrad- teile)
01	Gewerbebetriebe insgesamt	Anzahl	15	19	71	42
02	dar.: Maschirell gelieferte Fälle	Anzahl	15	19	71	42
03	Ausstehende Einlagen	Anzahl 1)	2	-	6	4
04		1 000 DM	75	-	89	38
05	Anlagevermögen					
06	Immaterielle Vermögensgegenstände	Anzahl 1)	3	6	25	14
		1 000 DM	82	660	34 606	34 529
07	Sachenlagen					
08	inländische Betriebsgrundstücke § 99 Abs. 1 Nr. 2 BewG	Anzahl 1)	-	-	-	-
09		1 000 DM	-	-	-	-
10	inländische Betriebsgrundstücke § 99 Abs. 1 Nr. 1 BewG	Anzahl 1)	1	8	18	10
		1 000 DM	263	6 543	53 733	45 593
11	dar.:					
12	Inländische Grundstücke im Beitrittsgebiet (§ 129 Abs. 1 BewG 2)	Anzahl 1)	-	-	1	1
13		1 000 DM	-	-	7 112	7 112
14	ausländische Betriebsgrundstücke	Anzahl 1)	-	-	-	-
15		1 000 DM	-	-	-	-
16	Bodenschätze	Anzahl 1)	-	-	-	-
17		1 000 DM	-	-	-	-
18	Technische Anlagen u. Maschinen Andere Anlagen, Betriebs- und Geschäftsausstattung	1 000 DM	3 223	7 736	31 494	22 164
19	Technische Anlagen u. Maschinen im Bau 3)	1 000 DM	1 219	3 178	20 383	17 914
20	Sachenlagen zusammen	1 000 DM	4 832	17 457	127 374	107 377
21	Finanzanlagen	1 000 DM	951	1 509	18 530	18 103
22	Anlagevermögen zusammen	1 000 DM	5 866	19 626	180 509	160 009
23	Umlaufvermögen					
24	Vorratsvermögen	1 000 DM	9 932	18 708	209 999	191 107
25	Forderungen u. sonst. Vermögensgegenstände	1 000 DM	5 269	12 590	140 664	130 097
26	Wertpapiere, Schecks, Kasse, Guthaben bei Kreditinstituten	1 000 DM	1 081	1 331	64 745	61 587
27	dar.:					
28	Wertpapiere 2)	1 000 DM	-	-	40	40
29	Schecks, Kasse, Guthaben bei Kreditinstituten 2)	1 000 DM	1 081	1 331	64 705	61 547
30	Umlaufvermögen zusammen	1 000 DM	16 282	32 629	415 408	382 791
31	Aktive Rechnungsabgrenzungsposten	1 000 DM	375	226	1 303	1 145
32	Hinzurechnungen nach §107 BewG	1 000 DM	-	-	-	-
33	Rohbetriebsvermögen insgesamt	1 000 DM	22 598	52 481	597 309	543 983
34	dar.:					
35	Maschinell gelieferte Fälle	1 000 DM	22 598	52 481	597 309	543 983
36	Schulden und sonstige Abzüge					
37	Rückstellungen zusammen 4)	1 000 DM	986	6 722	63 396	57 084
38	dar.:					
39	Pensionsverpflichtungen 5)	Anzahl 1)	2	6	13	8
40		1 000 DM	144	2 259	20 382	18 626
41	Verbindlichkeiten	1 000 DM	17 979	33 058	298 923	267 712
42	Schulden u. sonstige Abzüge zusammen	Anzahl 1)	15	18	65	37
43		1 000 DM	18 965	39 780	362 319	324 797
44	Passive Rechnungsabgrenzungsposten	1 000 DM	-	2	-	-
45	Wertberichtigungsposten	1 000 DM	-	-	-	-
46	Abrechnungen					
47	Abzüge aufgrund v. Schachtelbeteiligungen	Anzahl 1)	-	-	1	1
48		1 000 DM	-	-	50	50
49	Schuldenüberhang aufgrund von Schachtelbeteiligungen	1 000 DM	-	-	-	-
50	Abrechnungen nach § 107 BewG	1 000 DM	-	-	-	-
51	Abrechnungen zusammen	1 000 DM	-	-	50	50
52	Einheitswert (unabgerundet)	1 000 DM	3 632	12 699	234 939	219 136

*) Klassifikation der Wirtschaftszweige, Ausgabe 1993, Tiefengliederung für die Steuerstatistiken.

1) Fälle/Anzahl. - 2) Nur bei maschineller Datenlieferung. - 3) Einschl. Anzahlungen auf Sachenlagen. -

4) Einschl. Rücklagen nach dem Entwicklungsländer - Steuergesetz. - 5) Rückstellungen für laufende Pensionsverpflichtungen.

Einheitswert der Gewerbebetriebe auf den 1.1.1995 nach wirtschaftlicher Gliederung *)

schaftszweig *)							Lfd. Nr.
35.42.2 H.v.Fahrrad- teilen u.Zubehör	35.43 H.v.Behinderten- fahrzeugen	35.5 Fahrzeugbau ang	DN H.v.Möbeln, Schmuck,Musik- instr.usw, Recycling	36 H.v.Möbeln, Schmuck,Musik- instr.,Sportger. usw	36.1 H.v.Möbeln	36.11 H.v.Sitzmöbeln	
29	10	108	7 268	7 044	4 018	457	01
29	10	108	7 243	7 026	4 008	457	02
2	1	4	263	225	121	13	03
51	25	74	11 565	7 891	4 710	338	04
11	3	13	1 700	1 646	809	110	05
77	979	3 409	463 649	449 864	241 341	42 324	06
-	1	-	62	62	41	6	07
-	3	-	17 583	17 583	4 426	65	08
8	2	67	2 964	2 932	2 006	207	09
8 140	10 076	35 871	2 758 562	2 741 555	1 833 383	361 550	10
-	-	1	11	10	4	-	11
-	-	22	8 976	8 198	3 421	-	12
-	-	-	5	4	4	-	13
-	-	-	658	656	656	-	14
-	-	-	4	3	1	-	15
-	-	-	561	207	163	-	16
9 330	2 371	24 544	1 849 445	1 753 296	883 163	100 083	17
2 469	8 306	22 088	1 517 390	1 480 126	924 072	93 176	18
58	-	2 756	262 095	254 982	87 822	8 201	19
19 997	20 756	85 259	6 406 294	6 248 404	3 733 686	563 074	20
427	24 353	27 047	2 702 661	2 648 983	1 352 832	217 197	21
20 500	46 089	115 715	9 572 605	9 347 251	5 327 859	822 595	22
18 892	29 332	46 206	6 122 120	6 096 464	2 762 781	481 343	23
10 568	36 853	94 684	9 755 008	9 584 219	5 285 407	936 899	24
3 158	17 954	24 304	2 218 733	2 163 592	1 250 232	181 878	25
0	0	2 168	97 827	97 827	63 242	8 670	26
3 157	17 954	22 136	2 105 320	2 059 936	1 181 528	173 208	27
32 617	84 139	165 194	18 095 861	17 844 276	9 298 420	1 600 120	28
158	517	703	125 147	121 410	71 554	15 289	29
-	-	-	42 219	42 219	40 814	17 773	30
53 326	130 770	281 686	27 847 396	27 363 047	14 743 357	2 456 115	31
53 326	130 770	281 686	27 736 130	27 307 557	14 701 384	2 456 115	32
6 312	16 961	42 957	3 796 559	3 723 566	1 936 654	355 998	33
5	4	6	1 198	1 179	631	89	34
1 757	7 908	18 006	1 618 614	1 606 357	766 321	156 641	35
31 211	88 422	147 222	13 371 708	13 059 929	6 991 229	1 245 031	36
28	8	102	6 984	6 783	3 881	438	37
37 523	105 384	190 179	17 168 267	16 783 495	8 927 884	1 601 029	38
-	-	51	34 133	34 062	23 721	9 830	39
-	-	69	16 684	16 220	14 164	264	40
-	-	2	93	87	44	4	41
-	-	16 331	836 980	834 405	550 700	9 624	42
-	-	-	-	-	-	-	43
-	-	16 331	53 978	53 978	30 812	23 315	44
-	-	-	890 958	888 382	581 512	32 939	45
15 803	25 386	75 056	9 737 354	9 640 888	5 196 076	812 053	46

2.1 Anlagevermögen, Umlaufvermögen, Rohbetriebsvermögen, Schulden und sonstige Abzüge sowie

Lfd. Nr.	Gliederung	Einheit	Wirt			
			36.12 H.v.Büro- u. Ladenmöbeln	36.13 H.v.Küchenmöbeln	36.14 H.v.sonst.Möbeln	36.15 H.v.Matratzen
01	Gewerbebetriebe insgesamt	Anzahl	111	98	3 298	54
	dar.:					
02	Maschinell gelieferte Fälle	Anzahl	108	98	3 291	54
03	Ausstehende Einlagen	Anzahl 1)	3	-	104	1
04		1 000 DM	123	-	4 223	25
	Anlagevermögen					
05	Immaterielle Vermögensgegenstände	Anzahl 1)	46	28	612	13
06		1 000 DM	11 739	88 022	98 998	257
	Sachanlagen					
07	inländische Betriebsgrundstücke					
	§ 99 Abs. 1 Nr. 2 BewG	Anzahl 1)	5	-	29	1
08		1 000 DM	2 843	-	1 512	6
09	inländische Betriebsgrundstücke					
	§ 99 Abs. 1 Nr. 1 BewG	Anzahl 1)	60	56	1 860	23
10		1 000 DM	147 571	122 477	1 179 346	22 439
	dar.:					
11	Inländische Grundstücke im					
	Beitrittsgebiet (§ 129 Abs. 1 BewG 2))	Anzahl 1)	1	-	3	-
12		1 000 DM	2 009	-	1 412	-
13	ausländische Betriebsgrundstücke	Anzahl 1)	-	-	4	-
14		1 000 DM	-	-	656	-
15	Bodenschätze	Anzahl 1)	-	-	1	-
16		1 000 DM	-	-	163	-
17	Technische Anlagen u. Maschinen	1 000 DM	67 518	67 491	639 797	8 275
18	Andere Anlagen, Betriebs- und					
	Geschäftsausstattung	1 000 DM	65 647	62 915	674 132	28 202
19	Technische Anlagen u. Maschinen im Bau 3)	1 000 DM	10 671	7 657	61 143	150
20	Sachanlagen zusammen	1 000 DM	294 250	260 540	2 556 749	59 072
21	Finanzanlagen	1 000 DM	128 847	191 294	740 191	75 303
22	Anlagevermögen zusammen	1 000 DM	434 836	539 856	3 395 939	134 633
	Umlaufvermögen					
23	Vorratsvermögen	1 000 DM	167 713	171 575	1 906 383	35 767
24	Forderungen u. sonst. Vermögensgegenstände	1 000 DM	348 614	424 338	3 173 645	401 911
25	Wertpapiere, Schecks, Kasse,					
	Guthaben bei Kreditinstituten	1 000 DM	109 191	86 192	833 232	39 739
	dar.:					
26	Wertpapiere 2)	1 000 DM	1 884	23 988	28 693	7
27	Schecks, Kasse,					
	Guthaben bei Kreditinstituten 2)	1 000 DM	103 739	62 204	802 645	39 732
28	Umlaufvermögen zusammen	1 000 DM	625 518	682 105	5 913 260	477 416
29	Aktive Rechnungsabgrenzungsposten	1 000 DM	4 408	4 152	46 582	1 122
30	Hinzurechnungen nach §107 BewG	1 000 DM	-	22 105	936	-
31	Rohbetriebsvermögen insgesamt	1 000 DM	1 064 885	1 248 220	9 360 942	613 197
	dar.:					
32	Maschinell gelieferte Fälle	1 000 DM	1 038 698	1 248 220	9 345 154	613 197
	Schulden und sonstige Abzüge					
33	Rückstellungen zusammen 4)	1 000 DM	116 949	165 245	1 273 392	25 070
	dar.:					
34	Pensionsverpflichtungen 5)	Anzahl 1)	34	22	472	14
35		1 000 DM	53 508	30 018	522 064	4 089
36	Verbindlichkeiten	1 000 DM	490 476	477 746	4 505 353	272 623
37	Schulden u. sonstige Abzüge zusammen	Anzahl 1)	106	97	3 187	53
38		1 000 DM	607 426	642 991	5 778 745	297 692
39	Passive Rechnungsabgrenzungsposten	1 000 DM	414	512	12 931	35
40	Wertberichtigungsposten	1 000 DM	589	1 515	11 595	201
	Abrechnungen					
41	Abzüge aufgrund v. Schachtelbeteiligungen	Anzahl 1)	5	3	31	1
42		1 000 DM	43 457	112 504	383 791	1 323
43	Schuldenüberhang aufgrund von					
	Schachtelbeteiligungen	1 000 DM	-	-	-	-
44	Abrechnungen nach § 107 BewG	1 000 DM	514	-	6 983	-
45	Abrechnungen zusammen	1 000 DM	43 972	112 504	390 775	1 323
46	Einheitswert (unabgerundet)	1 000 DM	412 484	490 638	3 166 895	313 946

*) Klassifikation der Wirtschaftszweige, Ausgabe 1993, Tiefengliederung für die Steuerstatistiken.

1) Fälle/Anzahl. - 2) Nur bei maschineller Datenlieferung. - 3) Einschl. Anzahlungen auf Sachanlagen. -

4) Einschl. Rücklagen nach dem Entwicklungsländer - Steuergesetz. - 5) Rückstellungen für laufende Pensionsverpflichtungen.

Einheitswert der Gewerbebetriebe auf den 1.1.1995 nach wirtschaftlicher Gliederung *)

schaftszweig *)							Lfd. Nr.
36.2 H.v.Schmuck u.ä. Erzeugnissen	36.21 Prägen v.Münzen u.Medaillen	36.22 H.v.Schmuck, Gold- u.Silber- schmiedewaren	36.22.1 Bearb.v.Edel- steinen,Schmuck- steinen u.Perlen	36.22.2 H.v.Schmuck a. Edelmetallen u. Edelmetallplat- tierungen	36.22.3 H.v.Gold- u. Silberschmiedew. (oh.Bestecke usw)	36.22.4 H.v.Tafelgeräten u.Bestecken a. Edelmetallen	
1 776	38	1 738	178	438	322	31	01
1 773	38	1 735	178	437	322	31	02
50	1	49	3	5	5	1	03
1 432	25	1 407	44	103	120	3	04
454	14	440	31	129	48	4	05
82 445	3 696	78 750	2 086	9 382	6 253	181	06
9	-	9	2	2	1	-	07
347	-	347	310	12	17	-	08
484	11	473	66	123	59	13	09
328 405	7 902	320 502	12 168	72 173	23 499	8 812	10
2	-	2	-	-	-	-	11
587	-	587	-	-	-	-	12
-	-	-	-	-	-	-	13
-	-	-	-	-	-	-	14
-	-	-	-	-	-	-	15
-	-	-	-	-	-	-	16
528 136	7 495	520 642	6 388	62 847	8 554	11 391	17
246 863	3 876	242 987	11 907	52 647	24 261	4 989	18
34 722	-	34 722	111	4 370	942	84	19
1 138 472	19 273	1 119 199	30 884	192 049	57 273	25 276	20
354 855	484	354 371	3 053	41 372	35 341	2 877	21
1 575 773	23 453	1 552 321	36 023	242 803	98 867	28 334	22
1 745 299	17 339	1 727 959	112 851	587 069	361 199	29 513	23
2 045 931	18 532	2 027 398	68 444	395 540	323 182	22 164	24
365 234	7 597	357 637	17 455	59 209	23 669	4 642	25
18 796	-	18 796	352	200	114	27	26
346 363	7 597	338 766	17 103	58 991	23 555	4 615	27
4 156 463	43 469	4 112 995	198 750	1 041 818	708 051	56 319	28
24 102	785	23 318	1 938	5 095	1 351	455	29
80	-	80	-	-	-	-	30
5 757 851	67 731	5 690 120	236 755	1 289 818	808 389	85 111	31
5 755 247	67 731	5 687 515	236 755	1 288 211	808 389	85 111	32
625 575	8 087	617 488	9 012	78 276	58 864	12 142	33
322	7	315	21	71	20	9	34
270 413	2 979	267 434	4 671	25 380	27 347	7 002	35
2 941 442	36 075	2 905 367	146 226	739 404	522 038	45 399	36
1 712	37	1 675	176	420	311	31	37
3 567 018	44 162	3 522 855	155 238	817 680	580 902	57 541	38
4 216	778	3 437	99	560	951	17	39
869	85	783	69	175	13	-	40
20	-	20	-	-	2	1	41
52 479	-	52 479	-	-	14 190	50	42
-	-	-	-	-	-	-	43
2 698	-	2 698	-	93	1 805	-	44
55 177	-	55 177	-	93	15 995	50	45
2 130 572	22 705	2 107 867	81 350	471 308	210 528	27 503	46

2.1 Anlagevermögen, Umlaufvermögen, Rohbetriebsvermögen, Schulden und sonstige Abzüge sowie

Lfd. Nr.	Gliederung	Einheit	Wirt			
			36.22.5 H.v.Edelmetall- erzeugnissen f. technische Zwecke	36.3 H.v.Musik- instrumenten	36.4 H.v.Sportgeräten	36.5 H.v.Spielwaren
01	Gewerbebetriebe insgesamt	Anzahl	769	255	177	244
02	dar.: Maschinell gelieferte Fälle	Anzahl	767	254	176	243
03	Ausstehende Einlagen	Anzahl 1)	35	9	12	5
04		1 000 DM	1 138	273	301	157
05	Anlagevermögen					
06	Immaterielle Vermögensgegenstände	Anzahl 1)	228	57	46	80
		1 000 DM	60 848	1 971	7 590	25 152
	Sachanlagen					
07	inländische Betriebsgrundstücke	Anzahl 1)	4	2	1	2
08	§ 99 Abs. 1 Nr. 2 BewG	1 000 DM	9	47	0	2
09	inländische Betriebsgrundstücke	Anzahl 1)	212	91	42	97
10	§ 99 Abs. 1 Nr. 1 BewG	1 000 DM	203 850	59 874	60 236	158 073
	dar.:					
11	inländische Grundstücke im	Anzahl 1)	2	2	-	1
12	Beitrittsgebiet (§ 129 Abs. 1 BewG 2))	1 000 DM	587	1 443	-	72
13	ausländische Betriebsgrundstücke	Anzahl 1)	-	-	-	-
14		1 000 DM	-	-	-	-
15	Bodenschätze	Anzahl 1)	-	-	1	-
16		1 000 DM	-	-	44	-
17	Technische Anlagen u. Maschinen	1 000 DM	431 461	14 906	25 508	64 999
18	Andere Anlagen, Betriebs- und					
	Geschäftsausstattung	1 000 DM	149 182	19 677	32 088	136 356
19	Technische Anlagen u. Maschinen im Bau 3)	1 000 DM	29 214	526	4 164	74 905
20	Sachanlagen zusammen	1 000 DM	813 717	95 030	122 040	434 336
21	Finanzanlagen	1 000 DM	271 728	24 150	30 150	207 865
22	Anlagevermögen zusammen	1 000 DM	1 146 293	121 151	159 780	667 353
	Umlaufvermögen					
23	Vorratsvermögen	1 000 DM	637 328	217 944	200 457	483 180
24	Forderungen u. sonst. Vermögensgegenstände	1 000 DM	1 218 068	138 034	221 087	687 178
25	Wertpapiere, Schecks, Kasse,					
	Guthaben bei Kreditinstituten	1 000 DM	252 662	46 941	77 962	148 910
	dar.:					
26	Wertpapiere 2)	1 000 DM	18 103	6 887	4 633	2 134
27	Schecks, Kasse,					
	Guthaben bei Kreditinstituten 2)	1 000 DM	234 502	40 028	73 230	146 776
28	Umlaufvermögen zusammen	1 000 DM	2 108 058	402 919	499 505	1 319 268
29	Aktive Rechnungsabgrenzungsposten	1 000 DM	14 479	4 082	3 331	7 498
30	Hinzurechnungen nach §107 BewG	1 000 DM	80	-	-	-
31	Rohbetriebsvermögen insgesamt	1 000 DM	3 270 048	528 425	662 918	1 994 275
32	dar.: Maschinell gelieferte Fälle	1 000 DM	3 269 050	522 024	662 382	1 994 215
33	Schulden und sonstige Abzüge					
	Rückstellungen zusammen 4)	1 000 DM	459 194	72 502	103 388	290 618
	dar.:					
34	Pensionsverpflichtungen 5)	Anzahl 1)	194	38	21	49
35		1 000 DM	203 034	35 281	51 862	58 972
36	Verbindlichkeiten	1 000 DM	1 452 300	238 352	335 496	996 962
37	Schulden u. sonstige Abzüge zusammen	Anzahl 1)	737	245	167	236
38		1 000 DM	1 911 494	370 854	438 884	1 287 580
39	Passive Rechnungsabgrenzungsposten	1 000 DM	1 810	1 409	2 306	1 275
40	Wertberichtigungsposten	1 000 DM	526	294	1	554
	Abrechnungen					
41	Abzüge aufgrund v. Schachtelbeteiligungen	Anzahl 1)	17	2	2	5
42		1 000 DM	38 240	11 612	150	10 600
43	Schuldenüberhang aufgrund von					
	Schachtelbeteiligungen	1 000 DM	-	-	-	-
44	Abrechnungen nach § 107 BewG	1 000 DM	800	-	220	403
45	Abrechnungen zusammen	1 000 DM	39 039	11 612	370	11 003
46	Einheitswert (unabgerundet)	1 000 DM	1 317 178	144 256	221 357	693 863

*) Klassifikation der Wirtschaftszweige, Ausgabe 1993, Tiefengliederung für die Steuerstatistiken.

1) Fälle/Anzahl. - 2) Nur bei maschineller Datenlieferung. - 3) Einschl. Anzahlungen auf Sachanlagen. -

4) Einschl. Rücklagen nach dem Entwicklungsländer - Steuergesetz. - 5) Rückstellungen für laufende Pensionsverpflichtungen.

Einheitswert der Gewerbebetriebe auf den 1.1.1995 nach wirtschaftlicher Gliederung *)

schaftszweig *)							Lfd. Nr.
36.6 H.v.sonst. Erzeugnissen	36.61 H.v.Phantasie- schmuck	36.62 H.v.Besen u. Bürsten	36.63 H.v.Erzeugnissen ang	36.63.1 H.v.Bodenbelägen auf textiler Unterlage	36.63.2 H.v.sonst.Be- kleidungszubehör ang	36.63.3 H.v.sonst.chemi- schen Erzeug- nissen ang	
574	66	146	362	20	12	44	01
572	66	144	362	20	12	44	02
28	2	3	23	2	2	1	03
1 019	39	100	880	51	45	100	04
200	14	55	131	5	5	20	05
91 364	167	12 385	78 812	2 796	250	1 802	06
7	-	-	7	1	-	1	07
12 760	-	-	12 760	8	-	7	08
212	27	72	113	5	2	13	09
301 584	11 231	57 337	233 017	75 303	8 852	24 829	10
1	-	1	-	-	-	-	11
2 615	-	2 615	-	-	-	-	12
-	-	-	-	-	-	-	13
-	-	-	-	-	-	-	14
1	-	1	-	-	-	-	15
0	-	0	-	-	-	-	16
236 582	4 453	46 933	185 197	43 168	8 280	24 260	17
121 071	4 387	21 940	94 743	13 892	2 215	20 033	18
52 842	656	4 033	49 153	39 205	-	1 812	19
724 840	20 726	130 244	573 870	171 576	19 346	70 940	20
679 130	2 225	64 548	612 356	52 981	1 398	14 760	21
1 495 334	23 119	207 178	1 265 038	227 353	20 994	87 503	22
686 804	35 532	110 286	540 926	86 673	17 966	131 443	23
1 206 582	34 563	155 547	1 016 472	209 908	11 048	148 426	24
274 314	9 134	36 543	228 637	12 444	1 738	40 372	25
2 075	308	56	1 711	927	-	597	26
272 010	8 826	36 258	226 926	11 517	1 738	39 775	27
2 167 700	79 289	302 376	1 786 034	309 025	30 752	320 241	28
10 844	736	2 666	7 441	186	97	1 051	29
1 325	-	-	1 325	-	-	1 200	30
3 676 222	103 183	512 320	3 060 718	536 614	51 888	410 095	31
3 672 307	103 183	508 406	3 060 718	536 614	51 888	410 095	32
694 829	8 210	50 545	636 074	226 851	3 649	84 854	33
118	12	31	75	3	1	11	34
423 509	3 095	20 580	399 835	178 606	127	23 155	35
1 496 447	57 862	256 354	1 182 231	253 466	16 470	138 909	36
542	63	139	340	19	12	40	37
2 191 275	66 072	306 898	1 818 305	480 317	20 119	223 763	38
1 136	-	60	1 076	-	5	72	39
339	25	6	308	4	-	218	40
14	-	2	12	-	1	4	41
208 864	-	857	208 006	-	726	10 047	42
-	-	-	-	-	-	-	43
19 844	-	799	19 045	-	-	-	44
228 708	-	1 657	227 051	-	726	10 047	45
1 254 764	37 086	203 700	1 013 977	56 293	31 038	175 995	46

2.1 Anlagevermögen, Umlaufvermögen, Rohbetriebsvermögen, Schulden und sonstige Abzüge sowie

Lfd. Nr.	Gliederung	Einheit	Wirt			
			36.63.4 H.v. Kinderwagen	36.63.5 H.v. Füllhaltern, Kugelschreibern u.ä., Stempeln	36.63.6 Verarb. v. nat. Schnitz- u. Formstoffen; Tierausstopf.	36.63.7 H.v. Weihnachts- schmuck
01	Gewerbebetriebe insgesamt	Anzahl	17	138	31	17
	dar.:					
02	Maschinell gelieferte Fälle	Anzahl	17	138	31	17
03	Ausstehende Einlagen	Anzahl 1)	-	7	3	-
04		1 000 DM	-	143	324	-
05	Anlagevermögen					
06	Immaterielle Vermögensgegenstände	Anzahl 1) 1 000 DM	2 2	55 5 169	7 207	4 574
07	Sachenlagen					
	inländische Betriebsgrundstücke § 99 Abs. 1 Nr. 2 BewG	Anzahl 1) 1 000 DM	- -	2 12 740	- -	- -
08						
09	inländische Betriebsgrundstücke § 99 Abs. 1 Nr. 1 BewG	Anzahl 1) 1 000 DM	11 11 593	36 73 848	13 1 986	10 6 157
10	dar.:					
11	Inländische Grundstücke im Beitrittsgebiet (§ 129 Abs. 1 BewG 2))	Anzahl 1) 1 000 DM	- -	- -	- -	- -
12						
13	ausländische Betriebsgrundstücke	Anzahl 1) 1 000 DM	- -	- -	- -	- -
14						
15	Bodenschätze	Anzahl 1) 1 000 DM	- -	- -	- -	- -
16						
17	Technische Anlagen u. Maschinen	1 000 DM	549	83 363	717	1 767
18	Andere Anlagen, Betriebs- und Geschäftsausstattung	1 000 DM	941	34 790	833	1 115
19	Technische Anlagen u. Maschinen im Bau 3)	1 000 DM	-	5 816	27	311
20	Sachenlagen zusammen	1 000 DM	13 084	210 556	3 563	9 350
21	Finanzanlagen	1 000 DM	3 206	474 235	1 176	5 567
22	Anlagevermögen zusammen	1 000 DM	16 292	689 959	4 946	15 491
23	Umlaufvermögen	1 000 DM	8 502	134 115	4 216	7 850
24	Vorratsvermögen	1 000 DM	12 578	509 311	3 955	14 022
25	Forderungen u. sonst. Vermögensgegenstände	1 000 DM				
	Wertpapiere, Schecks, Kasse, Guthaben bei Kreditinstituten	1 000 DM	1 417	148 471	1 525	1 003
26	dar.:					
	Wertpapiere 2)	1 000 DM	-	161	25	-
27	Schecks, Kasse, Guthaben bei Kreditinstituten 2)	1 000 DM	1 417	148 310	1 500	1 003
28	Umlaufvermögen zusammen	1 000 DM	22 498	791 896	9 696	22 875
29	Aktive Rechnungsabgrenzungsposten	1 000 DM	79	4 242	99	170
30	Hinzurechnungen nach §107 BewG	1 000 DM	-	-	-	-
31	Rohbetriebsvermögen insgesamt	1 000 DM	38 868	1 486 240	15 065	38 536
	dar.:					
32	Maschinell gelieferte Fälle	1 000 DM	38 868	1 486 240	15 065	38 536
33	Schulden und sonstige Abzüge	1 000 DM	3 772	253 112	1 816	1 646
	dar.:					
34	Rückstellungen zusammen 4)					
	Pensionsverpflichtungen 5)	Anzahl 1) 1 000 DM	2 2 787	34 168 641	4 766	3 919
35						
36	Verbindlichkeiten	1 000 DM	13 834	450 811	5 868	21 400
37	Schulden u. sonstige Abzüge zusammen	Anzahl 1) 1 000 DM	17 17 606	132 703 923	30 7 684	16 23 046
38						
39	Passive Rechnungsabgrenzungsposten	1 000 DM	15	542	1	8
40	Wertberichtigungsposten	1 000 DM	0	63	-	0
41	Abrechnungen					
42	Abzüge aufgrund v. Scheitelbeteiligungen	Anzahl 1) 1 000 DM	- -	6 197 174	- -	- -
43						
44	Schuldenüberhang aufgrund von Scheitelbeteiligungen	1 000 DM	-	-	-	-
45	Abrechnungen nach § 107 BewG	1 000 DM	-	18 735	-	-
46	Abrechnungen zusammen	1 000 DM	-	215 908	-	-
46	Einheitswert (unabgerundet)	1 000 DM	21 247	565 804	7 381	15 481

*) Klassifikation der Wirtschaftszweige, Ausgabe 1993, Tiefengliederung für die Steuerstatistiken.

1) Fälle/Anzahl. - 2) Nur bei maschineller Datenlieferung. - 3) Einschl. Anzahlungen auf Sachenlagen. -

4) Einschl. Rücklagen nach dem Entwicklungsländer - Steuergesetz. - 5) Rückstellungen für laufende Pensionsverpflichtungen.

Einheitswert der Gewerbebetriebe auf den 1.1.1995 nach wirtschaftlicher Gliederung *)

schaftszweig *)							Lfd. Nr.
36.63.8 H.v.sonst. Erzeugnissen ang	37 Recycling	37.1 Recycling v. Schrott	37.10.1 Recycling v. Eisen- u. Stahl- schrott	37.10.2 Recycling v. NE-Metallschrott	37.2 Recycling v. nichtmetall. Alt- mat. u. Rest- stoffen	37.20.1 Recycling v. textilen Alt- mat. u. Rest- stoffen	
83	224	41	26	15	183	12	01
83	217	41	26	15	176	12	02
8	38	11	8	3	27	2	03
217	3 673	365	245	120	3 309	126	04
33	54	10	5	5	44	2	05
68 012	13 786	293	149	144	13 492	25	06
3	-	-	-	-	-	-	07
5	-	-	-	-	-	-	08
23	32	6	2	4	26	2	09
30 449	17 008	1 778	644	1 134	15 230	1 127	10
-	1	-	-	-	1	-	11
-	839	-	-	-	839	-	12
-	1	-	-	-	1	-	13
-	2	-	-	-	2	-	14
-	1	-	-	-	1	-	15
-	354	-	-	-	354	-	16
23 093	96 149	12 414	10 794	1 620	83 735	21	17
20 925	37 263	9 872	8 571	1 302	27 391	848	18
982	7 114	11	-	11	7 103	-	19
75 454	157 890	24 075	20 008	4 067	133 815	1 996	20
59 034	53 679	3 771	3 379	392	49 908	128	21
202 500	225 354	28 139	23 537	4 602	197 215	2 149	22
150 162	25 655	8 524	5 374	3 149	17 132	305	23
107 225	170 789	18 343	13 659	4 684	152 446	2 121	24
21 666	55 141	10 890	7 786	3 104	44 250	742	25
1	-	-	-	-	-	-	26
21 666	45 385	10 890	7 786	3 104	34 494	742	27
279 053	251 585	37 757	26 820	10 937	213 829	3 168	28
1 516	3 736	403	368	35	3 334	46	29
125	-	-	-	-	-	-	30
483 410	484 349	66 663	50 969	15 694	417 686	5 489	31
483 410	428 573	66 663	50 969	15 694	361 910	5 489	32
80 375	72 993	11 836	8 469	3 367	61 157	426	33
17	19	6	5	1	13	1	34
24 834	12 257	1 552	1 038	515	10 705	281	35
281 473	311 779	39 722	30 636	9 065	272 057	2 899	36
74	201	40	26	14	161	11	37
341 847	384 772	51 558	39 105	12 452	333 215	3 325	38
433	71	1	1	-	70	0	39
22	464	18	-	18	446	-	40
1	6	2	1	1	4	-	41
60	2 576	569	549	20	2 006	-	42
-	-	-	-	-	-	-	43
310	-	-	-	-	-	-	44
370	2 576	569	549	20	2 006	-	45
140 737	96 466	14 517	11 313	3 203	81 949	2 164	46

2.1 Anlagevermögen, Umlaufvermögen, Rohbetriebsvermögen, Schulden und sonstige Abzüge sowie

Lfd. Nr.	Gliederung	Einheit	Wirt			
			37.20.2 Recycling v. Altmat.u.Rest- stoffen a.Papier u.ä.	37.20.3 Recycling v. Altmat.u.Rest- stoffen a.Glas	37.20.4 Recycling v. Altmat.u.Rest- stoffen a.Kunst- stoff	37.20.5 Recycling v. sonst.Altmat.u. Reststoffen
01	Gewerbebetriebe insgesamt	Anzahl	15	7	24	125
02	dar.: Maschinell gelieferte Fälle	Anzahl	14	6	24	120
03	Ausstehende Einlagen	Anzahl 1)	1	1	2	21
04		1 000 DM	25	120	1 976	1 063
05	Anlagevermögen					
06	Immaterielle Vermögensgegenstände	Anzahl 1)	5	-	-	37
07		1 000 DM	10 354	-	-	3 113
08	Sachanlagen					
09	inländische Betriebsgrundstücke § 99 Abs. 1 Nr. 2 BewG	Anzahl 1)	-	-	-	-
10		1 000 DM	-	-	-	-
11	inländische Betriebsgrundstücke § 99 Abs. 1 Nr. 1 BewG	Anzahl 1)	3	-	4	17
12		1 000 DM	2 298	-	1 344	10 461
13	dar.:					
14	Inländische Grundstücke im Beitrittsgebiet (§ 129 Abs. 1 BewG 2))	Anzahl 1)	-	-	-	1
15		1 000 DM	-	-	-	839
16	ausländische Betriebsgrundstücke	Anzahl 1)	1	-	-	-
17		1 000 DM	2	-	-	-
18	Bodenschätze	Anzahl 1)	-	-	-	1
19		1 000 DM	-	-	-	354
20	Technische Anlagen u. Maschinen Andere Anlagen, Betriebs- und Geschäftsausstattung	1 000 DM	3 980	2 588	1 632	75 514
21	Technische Anlagen u. Maschinen im Bau 3)	1 000 DM	11	-	-	-
22	Sachanlagen zusammen	1 000 DM	3 174	1 780	1 980	19 609
23	Finanzanlagen	1 000 DM	23 049	19	1 695	25 016
24	Anlagevermögen zusammen	1 000 DM	42 869	4 387	6 776	141 034
25	Umlaufvermögen					
26	Vorratsvermögen	1 000 DM	1 368	936	1 328	13 195
27	Forderungen u. sonst. Vermögensgegenstände	1 000 DM	15 911	7 863	5 279	121 273
28	Wertpapiere, Schecks, Kasse, Guthaben bei Kreditinstituten	1 000 DM	8 093	508	2 079	32 829
29	dar.:					
30	Wertpapiere 2)	1 000 DM	-	-	-	-
31	Schecks, Kasse, Guthaben bei Kreditinstituten 2)	1 000 DM	8 077	371	2 079	23 225
32	Umlaufvermögen zusammen	1 000 DM	25 371	9 307	8 686	167 297
33	Aktive Rechnungsabgrenzungsposten	1 000 DM	150	76	119	2 943
34	Hinzurechnungen nach §107 BewG	1 000 DM	-	-	-	-
35	Rohbetriebsvermögen insgesamt	1 000 DM	68 415	13 890	17 556	312 336
36	dar.:					
37	Maschinell gelieferte Fälle	1 000 DM	67 699	10 896	17 556	260 271
38	Schulden und sonstige Abzüge					
39	Rückstellungen zusammen 4)	1 000 DM	2 525	1 776	671	55 759
40	dar.:					
41	Pensionsverpflichtungen 5)	Anzahl 1)	2	1	-	9
42		1 000 DM	198	218	-	10 007
43	Verbindlichkeiten	1 000 DM	48 141	10 395	9 767	200 856
44	Schulden u. sonstige Abzüge zusammen	Anzahl 1)	12	6	22	110
45		1 000 DM	50 666	12 171	10 437	256 618
46	Passive Rechnungsabgrenzungsposten	1 000 DM	-	3	26	41
47	Wertberichtigungsposten	1 000 DM	-	-	-	446
48	Abrechnungen					
49	Abzüge aufgrund v. Schachtelbeteiligungen	Anzahl 1)	1	-	-	3
50		1 000 DM	417	-	-	1 590
51	Schuldenüberhang aufgrund von Schachtelbeteiligungen	1 000 DM	-	-	-	-
52	Abrechnungen nach § 107 BewG	1 000 DM	-	-	-	-
53	Abrechnungen zusammen	1 000 DM	417	-	-	1 590
54	Einheitswert (unabgerundet)	1 000 DM	17 333	1 715	7 093	53 644

*) Klassifikation der Wirtschaftszweige, Ausgabe 1993, Tiefengliederung für die Steuerstatistiken.

1) Fälle/Anzahl. - 2) Nur bei maschineller Datenlieferung. - 3) Einschl. Anzahlungen auf Sachanlagen. -

4) Einschl. Rücklagen nach dem Entwicklungsländer - Steuergesetz. - 5) Rückstellungen für laufende Pensionsverpflichtungen.

Einheitswert der Gewerbebetriebe auf den 1.1.1995 nach wirtschaftlicher Gliederung *)

schaftszweig *)								Lfd. Nr.
E Energie- u. Wasserversorgung	40 Energieversorgung	40.1 Elektrizitätsversorgung	40.2 Gasversorgung	40.3 Fernwärmeversorgung	41 Wasserversorgung	F / 45 Baugewerbe		
2 403	1 816	1 506	185	125	587	71 677	01	
2 398	1 811	1 502	184	125	587	71 449	02	
90	79	67	5	7	11	4 398	03	
32 615	26 998	12 016	14 006	976	5 617	162 133	04	
1 236	924	773	115	36	312	14 207	05	
3 424 016	3 310 808	2 944 278	350 017	16 514	113 208	936 238	06	
279	223	202	19	2	56	387	07	
102 294	97 887	96 884	960	44	4 407	15 877	08	
1 502	1 100	928	122	50	402	18 848	09	
8 014 415	7 376 986	6 795 698	542 379	38 909	637 430	6 081 554	10	
3	3	2	1	-	-	65	11	
185 602	185 602	169 484	16 118	-	-	62 233	12	
15	13	13	-	-	2	48	13	
50 498	50 009	50 009	-	-	489	15 256	14	
46	42	40	2	-	4	130	15	
28 712	26 939	26 471	469	-	1 772	62 550	16	
78 027 403	71 444 764	58 085 878	12 267 874	1 091 012	6 582 639	5 481 102	17	
12 312 459	10 978 781	10 325 625	603 566	49 590	1 333 678	9 302 958	18	
5 597 362	5 115 015	4 595 795	481 804	37 416	482 347	756 413	19	
104 133 144	95 090 382	79 976 359	13 897 051	1 216 971	9 042 762	21 715 710	20	
33 734 146	32 603 024	24 277 523	8 235 803	89 698	1 131 122	7 910 699	21	
141 291 306	131 004 215	107 198 160	22 482 871	1 323 183	10 287 092	30 562 647	22	
7 065 100	6 809 196	5 564 929	1 206 667	37 601	255 904	49 402 292	23	
40 461 378	38 754 608	31 335 757	7 123 991	294 860	1 706 770	52 840 804	24	
11 324 783	10 747 033	9 395 358	1 289 592	62 083	577 750	21 816 366	25	
3 821 746	3 708 255	3 653 943	50 144	4 168	113 491	4 052 610	26	
7 219 935	6 755 676	5 458 378	1 239 383	57 915	464 259	17 623 563	27	
58 851 261	56 310 837	46 296 044	9 620 250	394 543	2 540 424	124 059 462	28	
392 108	357 662	309 082	40 938	7 642	34 446	1 874 301	29	
20 255	20 255	19 645	610	-	-	99 894	30	
200 587 545	187 719 966	153 834 947	32 158 674	1 726 344	12 867 579	156 758 441	31	
197 921 759	185 054 180	151 176 395	32 151 441	1 726 344	12 867 579	155 619 788	32	
48 735 874	47 212 631	43 733 277	3 330 626	148 728	1 523 243	21 417 661	33	
555	443	365	66	12	112	10 312	34	
16 865 350	15 895 093	15 196 355	661 001	37 738	970 257	4 982 037	35	
82 109 879	75 244 234	57 080 841	17 092 672	1 070 721	6 865 644	101 513 600	36	
2 321	1 746	1 444	180	122	575	69 263	37	
130 845 753	122 456 865	100 814 118	20 423 298	1 219 450	8 388 888	122 931 261	38	
7 246 617	7 022 344	6 706 641	207 486	108 217	224 273	309 068	39	
103 239	103 209	103 207	-	2	30	118 679	40	
260	228	188	33	7	32	417	41	
13 809 203	13 460 284	11 168 696	2 273 237	18 351	348 920	2 303 621	42	
570	570	570	-	-	-	341	43	
32 272	32 272	32 100	172	-	-	98 100	44	
13 842 046	13 493 126	11 201 366	2 273 409	18 351	348 920	2 402 062	45	
48 549 891	44 644 421	35 009 615	9 254 481	380 326	3 905 469	30 997 370	46	

2.1 Anlagevermögen, Umlaufvermögen, Rohbetriebsvermögen, Schulden und sonstige Abzüge sowie

Lfd. Nr.	Gliederung	Einheit	Wirt			
			45.1 Vorbereitende Baustellen- arbeiten	45.11 Abbruch-, Spreng-,Ent- trümmerungs- gewerbe u.ä.	45.11.1 Abbruch-, Spreng- u.Ent- trümmerungs- gewerbe	45.11.2 Erdbewegungs- arbeiten
01	Gewerbebetriebe insgesamt	Anzahl	1 384	1 376	356	975
	der.:					
02	Maschinell gelieferte Fälle	Anzahl	1 378	1 370	355	970
03	Ausstehende Einlagen	Anzahl 1)	76	75	35	39
04		1 000 DM	2 279	2 244	1 059	1 170
	Anlagevermögen					
05	Immaterielle Vermögensgegenstände	Anzahl 1)	198	196	54	126
06		1 000 DM	25 181	25 085	5 057	11 743
	Sachanlagen					
07	inländische Betriebsgrundstücke	Anzahl 1)	17	17	-	14
08	§ 99 Abs. 1 Nr. 2 BewG	1 000 DM	1 893	1 893	-	728
09	inländische Betriebsgrundstücke	Anzahl 1)	334	333	49	273
10	§ 99 Abs. 1 Nr. 1 BewG	1 000 DM	105 031	104 803	14 384	46 560
	der.:					
11	Inländische Grundstücke im	Anzahl 1)	1	1	-	1
12	Beitrittsgebiet (§ 129 Abs. 1 BewG 2))	1 000 DM	300	300	-	300
13	ausländische Betriebsgrundstücke	Anzahl 1)	2	2	-	1
14		1 000 DM	122	122	-	76
15	Bodenschätze	Anzahl 1)	11	11	1	10
16		1 000 DM	2 357	2 357	398	1 960
17	Technische Anlagen u. Maschinen	1 000 DM	405 448	398 755	92 600	162 904
18	Andere Anlagen, Betriebs- und					
	Geschäftsausstattung	1 000 DM	284 778	282 826	90 609	177 499
19	Technische Anlagen u. Maschinen im Bau 3)	1 000 DM	23 614	22 547	131	10 971
20	Sachanlagen zusammen	1 000 DM	823 243	813 303	198 122	400 697
21	Finanzanlagen	1 000 DM	749 942	749 524	24 418	59 687
22	Anlagevermögen zusammen	1 000 DM	1 598 366	1 587 913	227 597	472 127
	Umlaufvermögen					
23	Vorratsvermögen	1 000 DM	1 051 314	1 045 833	176 486	363 991
24	Forderungen u. sonst. Vermögensgegenstände	1 000 DM	1 731 573	1 709 987	257 931	490 693
25	Wertpapiere, Schecks, Kasse,					
	Guthaben bei Kreditinstituten	1 000 DM	414 414	407 477	67 571	156 770
	der.:					
26	Wertpapiere 2)	1 000 DM	67 272	67 272	1 848	4 030
27	Schecks, Kasse,					
	Guthaben bei Kreditinstituten 2)	1 000 DM	346 538	339 601	65 723	152 136
28	Umlaufvermögen zusammen	1 000 DM	3 197 300	3 163 297	501 988	1 011 454
29	Aktive Rechnungsabgrenzungsposten	1 000 DM	55 500	55 297	21 511	25 832
30	Hinzurechnungen nach §107 BewG	1 000 DM	0	0	0	-
31	Rohbetriebsvermögen insgesamt	1 000 DM	4 853 445	4 808 751	752 156	1 510 583
	der.:					
32	Maschinell gelieferte Fälle	1 000 DM	4 845 270	4 800 576	750 869	1 503 694
	Schulden und sonstige Abzüge					
33	Rückstellungen zusammen 4)	1 000 DM	1 040 501	1 029 345	79 145	166 358
	der.:					
34	Pensionsverpflichtungen 5)	Anzahl 1)	183	180	48	121
35		1 000 DM	295 801	288 265	14 391	26 936
36	Verbindlichkeiten	1 000 DM	2 339 529	2 325 899	534 477	973 845
37	Schulden u. sonstige Abzüge zusammen	Anzahl 1)	1 342	1 334	341	949
38		1 000 DM	3 380 030	3 355 243	613 623	1 140 202
39	Passive Rechnungsabgrenzungsposten	1 000 DM	27 834	27 834	1 599	3 282
40	Wertberichtigungsposten	1 000 DM	3 162	3 162	1 583	1 499
	Abrechnungen					
41	Abzüge aufgrund v. Schachtelbeteiligungen	Anzahl 1)	15	13	5	4
42		1 000 DM	439 368	439 034	4 996	6 641
43	Schuldenüberhang aufgrund von					
	Schachtelbeteiligungen	1 000 DM	179	179	179	-
44	Abrechnungen nach § 107 BewG	1 000 DM	1 078	1 078	-	1 078
45	Abrechnungen zusammen	1 000 DM	440 625	440 290	5 175	7 719
46	Einheitswert (unabgerundet)	1 000 DM	1 001 793	982 221	130 177	357 881

*) Klassifikation der Wirtschaftszweige, Ausgabe 1993, Tiefengliederung für die Steuerstatistiken.

1) Fälle/Anzahl. - 2) Nur bei maschineller Datenlieferung. - 3) Einschl. Anzahlungen auf Sachanlagen. -

4) Einschl. Rücklagen nach dem Entwicklungsländer - Steuergesetz. - 5) Rückstellungen für laufende Pensionsverpflichtungen.

Einheitswert der Gewerbebetriebe auf den 1.1.1995 nach wirtschaftlicher Gliederung *)

schaftszweig *)								Lfd. Nr.
45.11.3 Landeskulturbau u. Renaturierung v. Gewässern	45.11.4 Aufschließung v. Lagerstätten	45.12 Test- u. Such- bohrung	45.2 Hoch- u. Tiefbau	45.21 Hochbau, Brücken- u. Tunnelbau u. ä.	45.22 Dachdeckerei, Abdichtung u. Zimmerei	45.22.1 Dachdeckerei		
9	36	8	28 796	16 218	8 380	3 880	01	
9	36	8	28 694	16 156	8 353	3 869	02	
-	1	1	1 707	1 086	413	213	03	
-	15	35	83 451	59 945	10 514	5 429	04	
3	13	2	5 336	2 736	1 699	775	05	
94	8 192	96	455 145	161 263	57 102	19 042	06	
-	3	-	284	174	16	4	07	
-	1 165	-	7 756	3 699	393	99	08	
3	8	1	8 831	4 712	2 961	919	09	
401	43 458	228	3 781 040	2 582 991	596 269	155 956	10	
-	-	-	44	28	4	1	11	
-	-	-	48 062	44 794	574	121	12	
-	1	-	29	17	4	2	13	
-	46	-	12 056	6 931	227	87	14	
-	-	-	113	88	3	1	15	
-	-	-	59 952	26 674	484	10	16	
1 565	141 687	6 693	3 834 260	2 378 580	252 556	55 150	17	
439	14 279	1 952	5 258 545	3 291 745	748 008	379 059	18	
-	11 444	1 067	657 164	529 680	12 344	3 156	19	
2 405	212 079	9 939	13 610 774	8 820 299	1 610 222	593 517	20	
502	664 918	417	4 964 362	3 332 609	390 299	176 177	21	
3 000	885 189	10 453	19 030 280	12 314 170	2 057 563	788 735	22	
2 018	503 338	5 481	33 424 472	24 858 677	2 483 527	1 100 409	23	
1 369	959 995	21 586	32 859 324	23 326 925	2 991 776	1 407 317	24	
839	182 297	6 937	15 799 920	13 147 089	782 541	386 841	25	
62	61 333	-	3 333 081	3 173 302	18 291	4 100	26	
777	120 965	6 937	12 365 703	9 932 650	762 094	381 371	27	
4 225	1 645 630	34 003	82 083 716	61 332 691	6 257 844	2 894 567	28	
263	7 690	203	1 218 432	827 535	117 535	54 572	29	
-	-	-	64 153	63 929	20	20	30	
7 489	2 538 524	44 694	102 480 034	74 598 272	8 443 478	3 743 325	31	
7 489	2 538 524	44 694	101 652 245	73 946 110	8 413 548	3 727 524	32	
940	782 901	11 157	14 327 217	10 765 053	849 090	404 163	33	
-	11	3	4 439	2 444	1 161	660	34	
-	246 938	7 536	2 830 523	1 968 045	229 847	111 941	35	
4 993	812 584	13 630	68 474 226	50 290 091	5 240 676	2 381 711	36	
9	35	8	27 705	15 523	8 140	3 769	37	
5 933	1 595 485	24 787	82 801 443	61 055 143	6 089 766	2 785 874	38	
-	22 954	-	199 305	160 025	19 874	6 468	39	
-	81	-	76 820	51 761	5 549	2 734	40	
-	4	2	238	142	20	3	41	
-	427 397	335	1 590 364	1 428 783	5 793	79	42	
-	-	-	163	163	-	-	43	
-	-	-	61 104	60 592	90	72	44	
-	427 397	335	1 651 631	1 489 538	5 883	151	45	
1 555	492 608	19 573	17 750 835	11 841 804	2 322 405	948 097	46	

2.1 Anlagevermögen, Umlaufvermögen, Rohbetriebsvermögen, Schulden und sonstige Abzüge sowie

Lfd. Nr.	Gliederung	Einheit	Wirt			
			45.22.2 Abdichtung gegen Wasser u. Feuch- tigkeit	45.22.3 Zimmerei u. Ingenieurholzbau	45.23 Straßenbau u. Eisenbahnoberbau	45.23.1 Straßenbau
01	Gewerbebetriebe insgesamt	Anzahl	596	3 904	1 597	1 576
02	dar.: Maschinell gelieferte Fälle	Anzahl	534	3 896	1 592	1 571
03	Ausstehende Einlagen	Anzahl 1)	51	149	54	54
04		1 000 DM	1 045	4 040	8 191	8 191
05	Anlagevermögen					
06	Immaterielle Vermögensgegenstände	Anzahl 1)	128	796	347	339
		1 000 DM	3 786	34 275	37 095	35 873
	Sachanlagen					
07	inländische Betriebsgrundstücke § 99 Abs. 1 Nr. 2 BewG	Anzahl 1)	-	12	65	65
08		1 000 DM	-	234	935	935
09	inländische Betriebsgrundstücke § 99 Abs. 1 Nr. 1 BewG	Anzahl 1)	61	1 981	588	581
10		1 000 DM	32 430	407 883	310 662	307 790
11	dar.: Inländische Grundstücke im Beitrittsgebiet (§ 129 Abs. 1 BewG 2))	Anzahl 1)	2	1	4	4
12		1 000 DM	92	361	1 170	1 170
13	ausländische Betriebsgrundstücke	Anzahl 1)	1	1	5	5
14		1 000 DM	50	90	4 472	4 472
15	Bodenschätze	Anzahl 1)	-	2	31	31
16		1 000 DM	-	474	21 250	21 250
17	Technische Anlagen u. Maschinen	1 000 DM	20 948	176 458	577 196	571 639
18	Andere Anlagen, Betriebs- und Geschäftsausstattung	1 000 DM	63 006	305 943	431 944	421 001
19	Technische Anlagen u. Maschinen im Bau 3)	1 000 DM	816	8 373	14 225	14 029
20	Sachanlagen zusammen	1 000 DM	117 249	899 457	1 360 684	1 341 116
21	Finanzanlagen	1 000 DM	71 286	142 775	505 198	489 266
22	Anlagevermögen zusammen	1 000 DM	192 321	1 076 507	1 902 977	1 866 255
	Umlaufvermögen					
23	Vorratsvermögen	1 000 DM	266 609	1 116 509	2 815 416	2 780 539
24	Forderungen u. sonst. Vermögensgegenstände	1 000 DM	399 301	1 185 158	2 846 918	2 782 144
25	Wertpapiere, Schecks, Kasse, Guthaben bei Kreditinstituten	1 000 DM	88 681	307 019	740 886	732 186
26	dar.: Wertpapiere 2)	1 000 DM	1 339	12 852	42 860	42 860
27	Schecks, Kasse, Guthaben bei Kreditinstituten 2)	1 000 DM	87 300	293 423	647 541	638 841
28	Umlaufvermögen zusammen	1 000 DM	754 591	2 608 686	6 403 219	6 294 863
29	Aktive Rechnungsabgrenzungsposten	1 000 DM	11 828	51 134	138 903	137 091
30	Hinzurechnungen nach §107 BewG	1 000 DM	-	-	-	-
31	Rohbetriebsvermögen insgesamt	1 000 DM	959 785	3 740 368	8 453 290	8 306 399
32	dar.: Maschinell gelieferte Fälle	1 000 DM	956 769	3 729 255	8 326 923	8 180 033
33	Schulden und sonstige Abzüge Rückstellungen zusammen 4)	1 000 DM	181 275	263 652	1 309 385	1 296 132
34	dar.: Pensionsverpflichtungen 5)	Anzahl 1)	127	374	346	341
35		1 000 DM	62 046	55 860	324 681	322 728
36	Verbindlichkeiten	1 000 DM	567 952	2 291 013	5 558 266	5 457 816
37	Schulden u. sonstige Abzüge zusammen	Anzahl 1)	564	3 807	1 551	1 531
38		1 000 DM	749 227	2 554 665	6 867 651	6 753 948
39	Passive Rechnungsabgrenzungsposten	1 000 DM	998	12 407	8 051	8 051
40	Wertberichtigungsposten	1 000 DM	478	2 337	4 945	4 935
	Abrechnungen					
41	Abzüge aufgrund v. Schachtelbeteiligungen	Anzahl 1)	14	3	30	29
42		1 000 DM	5 695	19	49 829	49 779
43	Schuldenüberhang aufgrund von Schachtelbeteiligungen	1 000 DM	-	-	-	-
44	Abrechnungen nach § 107 BewG	1 000 DM	-	19	385	385
45	Abrechnungen zusammen	1 000 DM	5 695	38	50 214	50 164
46	Einheitswert (unabgerundet)	1 000 DM	203 387	1 170 921	1 522 429	1 489 301

*) Klassifikation der Wirtschaftszweige, Ausgabe 1993, Tiefengliederung für die Steuerstatistiken.

1) Fälle/Anzahl. - 2) Nur bei maschineller Datenlieferung. - 3) Einschl. Anzahlungen auf Sachanlagen. -

4) Einschl. Rücklagen nach dem Entwicklungsländer - Steuergesetz. - 5) Rückstellungen für laufende Pensionsverpflichtungen.

Einheitswert der Gewerbebetriebe auf den 1.1.1995 nach wirtschaftlicher Gliederung *)

schaftszweig *)								Lfd. Nr.
45.23.2 Eisenbahnoberbau	45.24 Wasserbau	45.25 Spezialbau u. sonst.Tiefbau	45.25.1 Brunnenbau	45.25.2 Schachtbau	45.25.3 Schornstein-, Feuerungs- u. Industrieofenbau	45.25.4 Gerüstbau		
21	183	2 418	161	10	349	637	01	
21	183	2 404	161	10	349	630	02	
-	9	145	7	-	24	33	03	
-	215	4 586	377	-	755	821	04	
8	41	513	48	2	85	110	05	
1 222	2 903	196 781	1 445	63	15 435	61 480	06	
-	3	26	2	-	-	3	07	
-	129	2 661	63	-	-	1	08	
7	33	537	41	4	58	134	09	
2 872	28 336	262 783	33 259	713	36 757	44 074	10	
-	1	7	1	-	2	3	11	
-	573	951	54	-	280	417	12	
-	-	3	1	-	-	-	13	
-	-	426	126	-	-	-	14	
-	-	11	-	-	-	-	15	
-	-	11 544	-	-	-	-	16	
5 557	93 277	532 650	63 821	1 485	15 409	52 549	17	
10 943	43 363	743 484	38 023	2 795	48 621	331 374	18	
196	57 981	42 935	8 997	-	11 611	661	19	
19 567	223 086	1 596 483	144 230	4 992	112 398	428 659	20	
15 932	33 046	703 271	59 292	3 259	197 618	115 985	21	
36 722	259 034	2 496 536	205 027	1 797	325 451	606 123	22	
34 883	355 275	2 911 577	111 522	6 913	421 394	162 834	23	
64 773	330 794	3 362 911	155 041	8 730	655 051	544 041	24	
8 700	240 665	888 739	40 076	1 506	147 929	138 029	25	
-	26 159	72 470	5 411	-	49 648	2 148	26	
8 700	214 506	808 912	34 666	1 506	98 281	135 674	27	
108 357	926 734	7 163 227	306 640	17 149	1 224 374	844 904	28	
1 812	31 792	102 668	5 458	1 208	7 042	16 030	29	
-	-	203	-	-	-	-	30	
146 891	1 217 775	9 767 220	517 502	20 153	1 557 622	1 467 878	31	
146 891	1 217 775	9 747 889	517 502	20 153	1 557 622	1 462 226	32	
13 252	123 106	1 280 584	61 800	1 914	266 073	158 626	33	
5	29	459	34	1	70	98	34	
1 954	22 594	285 356	26 074	321	61 481	29 643	35	
100 450	860 929	6 524 264	290 464	15 698	1 022 246	860 054	36	
20	177	2 314	149	10	340	612	37	
113 703	984 035	7 804 848	352 264	17 612	1 288 319	1 018 680	38	
-	1 443	9 913	333	13	242	4 820	39	
10	5 937	8 628	146	-	217	741	40	
1	7	39	4	-	10	5	41	
50	1 772	104 187	1 888	-	29 183	20 995	42	
-	-	-	-	-	-	-	43	
-	36	-	-	-	-	-	44	
50	1 808	104 187	1 888	-	29 183	20 995	45	
33 128	224 553	1 839 644	162 872	2 529	239 661	422 642	46	

2.1 Anlagevermögen, Umlaufvermögen, Rohbetriebsvermögen, Schulden und sonstige Abzüge sowie

Lfd. Nr.	Gliederung	Einheit	Wirt			
			45.25.5 Gebäudetrocknung	45.25.6 Sonst.Tiefbau	45.3 Bauinstallation	45.31 Elektroinstallation
01	Gewerbebetriebe insgesamt	Anzahl	70	1 191	22 374	7 136
	dar.:					
02	Maschinell gelieferte Fälle	Anzahl	70	1 184	22 300	7 112
03	Ausstehende Einlagen	Anzahl 1)	5	76	1 304	377
04	Anlagevermögen	1 000 DM	129	2 503	39 325	11 741
05	Immaterielle Vermögensgegenstände	Anzahl 1)	16	252	5 355	1 695
06	Sachanlagen	1 000 DM	2 815	115 542	356 529	59 783
	inländische Betriebsgrundstücke § 99 Abs. 1 Nr. 2 BewG	Anzahl 1)	-	21	52	19
07		1 000 DM	-	2 597	3 619	2 034
08	inländische Betriebsgrundstücke § 99 Abs. 1 Nr. 1 BewG	Anzahl 1)	2	298	4 700	1 580
09		1 000 DM	476	147 504	1 147 460	307 600
10	dar.:					
11	Inländische Grundstücke im Beitrittsgebiet (§ 129 Abs. 1 BewG 2))	Anzahl 1)	-	1	15	4
12		1 000 DM	-	200	10 940	1 041
13	ausländische Betriebsgrundstücke	Anzahl 1)	-	2	8	2
14		1 000 DM	-	300	1 068	386
15	Bodenschätze	Anzahl 1)	-	11	4	1
16		1 000 DM	-	11 544	206	4
17	Technische Anlagen u. Maschinen	1 000 DM	2 881	396 505	744 573	108 040
18	Andere Anlagen, Betriebs- und Geschäftsausstattung	1 000 DM	8 478	314 193	2 245 103	561 460
19	Technische Anlagen u. Maschinen im Bau 3)	1 000 DM	116	21 550	53 476	4 825
20	Sachanlagen zusammen	1 000 DM	11 952	894 193	4 195 506	984 449
21	Finanzanlagen	1 000 DM	656	332 979	1 487 279	300 641
22	Anlagevermögen zusammen	1 000 DM	15 423	1 342 714	6 039 314	1 344 873
	Umlaufvermögen					
23	Vorratsvermögen	1 000 DM	11 201	2 197 714	10 454 439	2 625 691
24	Forderungen u. sonst. Vermögensgegenstände	1 000 DM	28 508	1 971 539	11 820 168	2 802 556
25	Wertpapiere, Schecks, Kasse, Guthaben bei Kreditinstituten	1 000 DM	3 946	557 253	3 813 109	895 751
	dar.:					
26	Wertpapiere 2)	1 000 DM	211	15 051	605 783	44 757
27	Schecks, Kasse, Guthaben bei Kreditinstituten 2)	1 000 DM	3 734	535 051	3 173 808	825 228
28	Umlaufvermögen zusammen	1 000 DM	43 654	4 726 506	26 087 716	6 323 998
29	Aktive Rechnungsabgrenzungsposten	1 000 DM	743	72 188	407 610	115 683
30	Hinzurechnungen nach §107 BewG	1 000 DM	-	203	31 595	527
31	Rohbetriebsvermögen insgesamt	1 000 DM	59 950	6 144 114	32 605 560	7 796 823
	dar.:					
32	Maschinell gelieferte Fälle	1 000 DM	59 950	6 130 436	32 352 725	7 632 225
	Schulden und sonstige Abzüge					
33	Rückstellungen zusammen 4)	1 000 DM	7 632	784 540	4 238 943	747 345
	dar.:					
34	Pensionsverpflichtungen 5)	Anzahl 1)	13	243	3 429	930
35		1 000 DM	1 892	166 144	1 453 139	190 834
36	Verbindlichkeiten	1 000 DM	36 538	4 299 264	20 460 176	5 032 788
37	Schulden u. sonstige Abzüge zusammen	Anzahl 1)	68	1 135	21 700	6 946
38		1 000 DM	44 170	5 083 804	24 699 119	5 780 132
39	Passive Rechnungsabgrenzungsposten	1 000 DM	134	4 371	49 613	9 590
40	Wertberichtigungsposten	1 000 DM	-	7 524	22 645	6 700
	Abrechnungen					
41	Abzüge aufgrund v. Schachtelbeteiligungen	Anzahl 1)	1	19	109	19
42		1 000 DM	338	51 783	227 626	24 203
43	Schuldenüberhang aufgrund von Schachtelbeteiligungen	1 000 DM	-	-	-	-
44	Abrechnungen nach § 107 BewG	1 000 DM	-	-	35 754	595
45	Abrechnungen zusammen	1 000 DM	338	51 783	263 379	24 798
46	Einheitswert (unabgerundet)	1 000 DM	15 309	996 631	7 570 805	1 975 603

*) Klassifikation der Wirtschaftszweige, Ausgabe 1993, Tiefengliederung für die Steuerstatistiken.

1) Fälle/Anzahl. - 2) Nur bei maschineller Datenlieferung. - 3) Einschl. Anzahlungen auf Sachanlagen. -

4) Einschl. Rücklagen nach dem Entwicklungsländer - Steuergesetz. - 5) Rückstellungen für laufende Pensionsverpflichtungen.

Einheitswert der Gewerbebetriebe auf den 1.1.1995 nach wirtschaftlicher Gliederung *)

schaftszweig *)							Lfd. Nr.
45.32 Dämmung gegen Kälte, Wärme, Schall, Erschüt- terung	45.33 Klempnerei, Gas-, Wasser-, Heizungs- u. Lüftungsinst.	45.33.1 Klempnerei, Gas- u. Wasserinstal- lation	45.33.2 Inst.v.Heizungs, Lüftungs-, Klima- u.ä. Anlagen	45.34 Sonst.Bauinstal- lation	45.4 Sonst.Baugewerbe	45.41 Stukkateurge- werbe, Gipserei u. Verputzerei	
846	13 445	6 293	7 152	947	19 080	2 279	01
843	13 400	6 262	7 138	945	19 034	2 275	02
91	754	272	482	82	1 305	197	03
6 357	18 807	6 631	12 176	2 420	36 664	4 680	04
192	3 209	1 359	1 850	259	3 311	372	05
46 749	130 281	30 406	99 874	119 716	99 157	6 184	06
-	33	17	16	-	34	5	07
-	1 585	745	840	-	2 609	564	08
103	2 893	1 659	1 234	124	4 973	492	09
66 335	686 743	273 459	413 285	86 782	1 046 392	72 372	10
2	6	1	5	3	5	-	11
2 811	2 407	1 002	1 405	4 680	2 931	-	12
-	4	3	1	2	9	1	13
-	460	361	100	222	2 010	253	14
-	3	1	2	-	2	1	15
-	203	5	198	-	34	29	16
29 244	387 602	93 359	294 244	219 688	488 788	39 647	17
105 910	1 288 035	441 480	846 555	289 698	1 480 520	197 486	18
1 622	37 835	25 178	12 657	9 094	22 103	1 743	19
203 110	2 402 463	834 585	1 567 879	605 483	3 042 466	312 099	20
122 063	690 277	259 679	430 598	374 298	703 199	81 277	21
371 922	3 223 021	1 124 670	2 098 351	1 099 497	3 844 812	398 555	22
599 884	6 563 073	2 192 334	4 370 738	665 792	4 470 815	637 952	23
868 179	7 239 552	2 407 322	4 832 229	909 882	6 404 678	770 105	24
182 391	1 782 700	670 007	1 112 693	952 267	1 784 059	221 247	25
2 817	67 327	29 478	37 849	490 881	46 473	2 019	26
179 487	1 708 012	635 144	1 072 868	461 082	1 732 649	218 195	27
1 650 454	15 585 324	5 269 663	10 315 661	2 527 940	12 659 552	1 629 304	28
32 159	237 392	74 377	163 015	22 376	189 804	31 013	29
945	123	120	3	30 000	4 145	-	30
2 061 837	19 064 668	6 475 461	12 589 206	3 682 233	16 734 978	2 064 552	31
2 059 198	18 981 705	6 418 062	12 563 644	3 679 597	16 685 126	2 060 396	32
339 237	2 324 703	679 782	1 644 920	827 658	1 807 622	215 318	33
171	2 159	790	1 369	169	2 254	301	34
132 988	610 873	165 852	445 021	518 385	401 722	46 117	35
1 300 816	12 605 294	4 138 633	8 466 860	1 521 279	10 180 798	1 321 936	36
825	13 037	6 115	6 922	892	18 476	2 177	37
1 640 052	14 929 996	4 818 416	10 111 581	2 348 938	11 988 420	1 537 254	38
1 694	25 336	10 559	14 777	12 992	32 310	2 688	39
419	15 043	6 576	8 467	482	16 052	2 290	40
11	67	15	52	12	55	6	41
5 307	115 799	35 473	80 326	82 317	46 263	852	42
-	-	-	-	-	-	-	43
231	2 484	440	2 044	32 444	164	-	44
5 538	118 283	35 913	82 370	114 761	46 427	852	45
414 132	3 976 009	1 603 997	2 372 011	1 205 061	4 651 770	521 468	46

2.1 Anlagevermögen, Umlaufvermögen, Rohbetriebsvermögen, Schulden und sonstige Abzüge sowie

Lfd. Nr.	Gliederung	Einheit	Wirt			
			45.42 Bautischlerei	45.43 Fußboden-, Fliesen-, Plattenlegerei usw	45.43.1 Parkettlegerei	45.43.2 Fliesen-, Platten- u. Mosaiklegerei
01	Gewerbebetriebe insgesamt	Anzahl	3 436	4 352	196	2 097
	dar.:					
02	Maschinell gelieferte Fälle	Anzahl	3 430	4 341	196	2 093
03	Ausstehende Einlagen	Anzahl 1)	153	324	9	189
04		1 000 DM	4 015	8 953	277	4 948
	Anlagevermögen					
05	Immaterielle Vermögensgegenstände	Anzahl 1)	556	651	37	323
06		1 000 DM	10 564	12 723	1 063	5 280
	Sachenlagen					
07	inländische Betriebsgrundstücke § 99 Abs. 1 Nr. 2 BewG	Anzahl 1)	5	7	-	3
08		1 000 DM	771	414	-	135
09	inländische Betriebsgrundstücke § 99 Abs. 1 Nr. 1 BewG	Anzahl 1)	1 473	1 024	43	436
10		1 000 DM	305 044	261 680	8 851	94 160
	dar.:					
11	inländische Grundstücke im Beitrittsgebiet (§ 129 Abs. 1 BewG 2))	Anzahl 1)	1	4	-	1
12		1 000 DM	200	2 731	-	50
13	ausländische Betriebsgrundstücke	Anzahl 1)	1	3	1	-
14		1 000 DM	34	139	30	-
15	Bodenschätze	Anzahl 1)	-	1	-	1
16		1 000 DM	-	5	-	5
17	Technische Anlagen u. Maschinen	1 000 DM	177 130	91 304	2 430	17 969
18	Andere Anlagen, Betriebs- und Geschäftsausstattung	1 000 DM	232 489	342 253	14 424	159 503
19	Technische Anlagen u. Maschinen im Bau 3)	1 000 DM	5 878	4 340	289	2 225
20	Sachenlagen zusammen	1 000 DM	721 346	700 115	26 025	273 998
21	Finanzanlagen	1 000 DM	78 280	234 115	5 769	65 509
22	Anlagevermögen zusammen	1 000 DM	810 190	946 954	32 857	344 787
	Umlaufvermögen					
23	Vorratsvermögen	1 000 DM	757 073	1 164 319	32 196	545 536
24	Forderungen u. sonst. Vermögensgegenstände	1 000 DM	956 183	1 679 832	44 344	774 832
25	Wertpapiere, Schecks, Kasse, Guthaben bei Kreditinstituten	1 000 DM	269 942	400 167	13 547	196 490
	dar.:					
26	Wertpapiere 2)	1 000 DM	5 472	10 250	644	2 420
27	Schecks, Kasse, Guthaben bei Kreditinstituten 2)	1 000 DM	263 796	387 760	12 903	192 351
28	Umlaufvermögen zusammen	1 000 DM	1 983 199	3 244 317	90 087	1 516 857
29	Aktive Rechnungsabgrenzungsposten	1 000 DM	29 419	43 642	829	20 048
30	Hinzurechnungen nach §107 BewG	1 000 DM	-	70	-	0
31	Rohbetriebsvermögen insgesamt	1 000 DM	2 826 824	4 243 937	124 050	1 886 641
	dar.:					
32	Maschinell gelieferte Fälle	1 000 DM	2 823 673	4 227 625	124 050	1 878 276
33	Schulden und sonstige Abzüge Rückstellungen zusammen 4)	1 000 DM	238 620	461 201	12 189	219 164
	dar.:					
34	Pensionsverpflichtungen 5)	Anzahl 1)	326	538	25	259
35		1 000 DM	48 195	96 189	2 924	40 257
36	Verbindlichkeiten	1 000 DM	1 729 908	2 588 580	65 847	1 177 704
37	Schulden u. sonstige Abzüge zusammen	Anzahl 1)	3 355	4 221	189	2 032
38		1 000 DM	1 968 527	3 049 780	78 036	1 396 868
39	Passive Rechnungsabgrenzungsposten	1 000 DM	2 993	7 537	450	2 311
40	Wertberichtigungsposten	1 000 DM	3 251	4 292	65	2 476
	Abrechnungen					
41	Abzüge aufgrund v. Schachtelbeteiligungen	Anzahl 1)	9	7	-	1
42		1 000 DM	612	795	-	100
43	Schuldenüberhang aufgrund von Schachtelbeteiligungen	1 000 DM	-	-	-	-
44	Abrechnungen nach § 107 BewG	1 000 DM	-	-	-	-
45	Abrechnungen zusammen	1 000 DM	612	795	-	100
46	Einheitswert (unabgerundet)	1 000 DM	851 440	1 181 532	45 499	484 887

*) Klassifikation der Wirtschaftszweige, Ausgabe 1993, Tiefengliederung für die Steuerstatistiken.

1) Fälle/Anzahl. - 2) Nur bei maschineller Datenlieferung. - 3) Einschl. Anzahlungen auf Sachenlagen. -

4) Einschl. Rücklagen nach dem Entwicklungsländer - Steuergesetz. - 5) Rückstellungen für laufende Pensionsverpflichtungen.

Einheitswert der Gewerbebetriebe auf den 1.1.1995 nach wirtschaftlicher Gliederung *)

schaftszweig *)								Lfd. Nr.
45.43.3 Estrichlegerei	45.43.4 Sonst.Fußboden- legerei u. -kleberei	45.43.5 Tapetenkleberei	45.43.6 Raumausstattung o.a.S	45.44 Maler- u.Glaser- gewerbe	45.44.1 Maler- u. Lackierergewerbe	45.44.2 Glaserergewerbe		
494	732	46	787	7 090	5 984	1 106	01	
493	730	46	783	7 073	5 970	1 103	02	
49	53	5	19	439	390	49	03	
1 475	1 452	110	691	13 808	12 576	1 233	04	
76	104	8	103	1 344	1 088	256	05	
1 871	2 477	80	1 952	54 312	48 013	6 299	06	
-	1	-	3	16	14	2	07	
-	136	-	143	858	654	204	08	
55	147	8	335	1 792	1 384	408	09	
15 356	32 664	1 064	109 565	319 584	224 217	95 367	10	
-	1	-	2	-	-	-	11	
-	364	-	2 317	-	-	-	12	
-	1	-	1	4	3	1	13	
-	0	-	109	1 584	1 584	0	14	
-	-	-	-	-	-	-	15	
-	-	-	-	-	-	-	16	
24 153	11 713	120	34 920	118 356	74 811	43 545	17	
58 127	51 095	2 043	57 062	538 321	459 309	79 012	18	
583	424	4	814	7 393	5 548	1 845	19	
98 219	96 032	3 230	202 612	986 096	766 123	219 973	20	
36 505	27 458	1 020	97 854	216 754	179 625	37 129	21	
136 595	125 967	4 330	302 418	1 257 163	993 761	263 401	22	
177 601	178 408	4 071	226 506	1 276 920	1 066 274	210 646	23	
330 643	300 221	6 924	222 867	2 068 503	1 751 637	316 867	24	
62 068	76 203	2 732	49 126	639 268	554 413	84 854	25	
4 085	1 739	233	1 129	23 004	21 785	1 220	26	
57 967	74 130	2 500	47 910	615 642	532 025	89 617	27	
570 313	554 832	13 728	498 499	3 984 691	3 372 324	612 367	28	
9 537	8 298	245	4 685	59 642	49 630	10 012	29	
45	25	-	-	75	75	-	30	
717 965	690 575	18 413	806 293	5 315 379	4 428 366	887 013	31	
717 608	686 674	18 413	802 605	5 297 527	4 417 035	880 492	32	
87 270	84 658	1 933	55 986	591 311	507 542	89 769	33	
97	95	1	61	803	669	134	34	
15 823	19 437	260	17 489	140 293	120 914	19 378	35	
478 779	410 339	10 692	445 220	3 047 216	2 554 693	492 523	36	
468	712	46	774	6 877	5 816	1 061	37	
566 049	494 997	12 626	501 206	3 638 526	3 062 235	576 291	38	
1 684	601	51	2 441	16 151	13 117	3 034	39	
926	721	-	104	4 801	4 186	615	40	
3	2	-	1	17	15	2	41	
578	93	-	25	19 753	19 163	590	42	
-	-	-	-	-	-	-	43	
-	-	-	-	29	29	-	44	
578	93	-	25	19 783	19 193	590	45	
148 728	194 163	5 736	302 518	1 636 118	1 329 635	306 483	46	

2.1 Anlagevermögen, Umlaufvermögen, Rohbetriebsvermögen, Schulden und sonstige Abzüge sowie

Lfd. Nr.	Gliederung	Einheit	Wirt			
			45.45 Baugewerbe ang	45.45.1 Fassadenreini- gung	45.45.2 Ofen- u. Herd- setzerei	45.45.3 Ausbaugewerbe ang
01	Gewerbebetriebe insgesamt	Anzahl	1 923	136	253	1 534
	dar.:					
02	Maschinell gelieferte Fälle	Anzahl	1 915	135	252	1 528
03	Ausstehende Einlagen	Anzahl 1)	192	13	22	157
04		1 000 DM	5 207	319	578	4 310
	Anlagevermögen					
05	Immaterielle Vermögensgegenstände	Anzahl 1)	388	35	56	297
06		1 000 DM	15 374	793	609	13 971
	Sachanlagen					
07	inländische Betriebsgrundstücke	Anzahl 1)	1	-	-	1
	§ 99 Abs. 1 Nr. 2 BewG	1 000 DM	3	-	-	3
08	inländische Betriebsgrundstücke	Anzahl 1)	192	14	49	129
09	§ 99 Abs. 1 Nr. 1 BewG	1 000 DM	87 733	5 270	12 590	69 873
10	dar.:					
11	Inländische Grundstücke im	Anzahl 1)	-	-	-	-
	Beitrittsgebiet (§ 129 Abs. 1 BewG 2))	1 000 DM	-	-	-	-
12	ausländische Betriebsgrundstücke	Anzahl 1)	-	-	-	-
13		1 000 DM	-	-	-	-
14	Bodenschätze	Anzahl 1)	-	-	-	-
15		1 000 DM	-	-	-	-
16	Technische Anlagen u. Maschinen	1 000 DM	62 351	10 640	5 169	46 542
17	Andere Anlagen, Betriebs- und					
18	Geschäftsausstattung	1 000 DM	169 970	10 324	21 409	138 238
19	Technische Anlagen u. Maschinen im Bau 3)	1 000 DM	2 747	10	53	2 684
20	Sachanlagen zusammen	1 000 DM	322 804	26 244	39 220	257 340
21	Finanzanlagen	1 000 DM	92 772	7 311	3 469	81 932
22	Anlagevermögen zusammen	1 000 DM	430 950	34 348	43 299	353 303
	Umlaufvermögen					
23	Vorratsvermögen	1 000 DM	634 551	8 767	94 780	531 005
24	Forderungen u. sonst. Vermögensgegenstände	1 000 DM	930 054	56 554	92 337	781 162
25	Wertpapiere, Schecks, Kasse,					
	Guthaben bei Kreditinstituten	1 000 DM	253 435	11 449	24 304	217 683
	dar.:					
26	Wertpapiere 2)	1 000 DM	5 728	275	1 381	4 072
27	Schecks, Kasse,					
	Guthaben bei Kreditinstituten 2)	1 000 DM	247 255	11 174	22 920	213 160
28	Umlaufvermögen zusammen	1 000 DM	1 818 040	76 770	211 420	1 529 850
29	Aktive Rechnungsabgrenzungsposten	1 000 DM	26 088	1 810	1 412	22 866
30	Hinzurechnungen nach §107 BewG	1 000 DM	4 000	-	-	4 000
	Rohbetriebsvermögen insgesamt	1 000 DM	2 284 286	113 248	256 709	1 914 329
	dar.:					
32	Maschinell gelieferte Fälle	1 000 DM	2 275 905	112 466	251 647	1 911 791
	Schulden und sonstige Abzüge					
33	Rückstellungen zusammen 4)	1 000 DM	301 173	13 319	35 520	252 334
	dar.:					
34	Pensionsverpflichtungen 5)	Anzahl 1)	286	26	37	223
35		1 000 DM	70 928	5 951	7 559	57 418
36	Verbindlichkeiten	1 000 DM	1 493 158	74 216	167 343	1 251 600
37	Schulden u. sonstige Abzüge zusammen	Anzahl 1)	1 846	133	250	1 463
38		1 000 DM	1 794 332	87 535	202 863	1 503 933
39	Passive Rechnungsabgrenzungsposten	1 000 DM	2 941	12	172	2 757
40	Wertberichtigungsposten	1 000 DM	1 417	541	64	813
	Abrechnungen					
41	Abzüge aufgrund v. Scheitelbeteiligungen	Anzahl 1)	16	-	-	16
42		1 000 DM	24 249	-	-	24 249
43	Schuldenüberhang aufgrund von					
	Scheitelbeteiligungen	1 000 DM	-	-	-	-
44	Abrechnungen nach § 107 BewG	1 000 DM	135	-	-	135
45	Abrechnungen zusammen	1 000 DM	24 384	-	-	24 384
46	Einheitswert (unabgerundet)	1 000 DM	461 211	25 159	53 610	382 442

*) Klassifikation der Wirtschaftszweige, Ausgabe 1993, Tiefengliederung für die Steuerstatistiken.

1) Fälle/Anzahl. - 2) Nur bei maschineller Datenlieferung. - 3) Einschl. Anzahlungen auf Sachanlagen. -

4) Einschl. Rücklagen nach dem Entwicklungsländer - Steuergesetz. - 5) Rückstellungen für laufende Pensionsverpflichtungen.

Einheitswert der Gewerbebetriebe auf den 1.1.1995 nach wirtschaftlicher Gliederung *)

schaftszweig *)								Lfd. Nr.
45.5 Vermietung v. Baumaschinen u. -gerät.m.Bedien. personal	G Handel;Instandh. u.Rep.v.Kfz u. Gebrauchsgütern	50 Kfz-Handel; Instandh.u.Rep. v.Kfz; Tank- stellen	50.1 Handel m.Kraft- wagen	50.10.1 V.v.Kraftwagen	50.10.2 Gh.m.Kraftwagen	50.10.3 Eh.m.Kraftwagen		
43	171 416	22 555	10 574	400	957	9 217	01	
43	170 802	22 478	10 544	399	955	9 190	02	
6	7 072	883	417	26	46	345	03	
414	355 665	40 533	19 901	732	3 330	15 839	04	
7	38 441	3 752	1 803	57	209	1 537	05	
226	11 163 142	301 957	160 801	3 931	88 294	68 575	06	
-	818	68	33	1	5	27	07	
-	301 741	7 660	5 053	119	257	4 676	08	
10	40 806	7 978	3 494	86	237	3 171	09	
1 631	32 191 793	4 454 553	2 659 273	62 170	482 990	2 114 113	10	
-	198	19	9	-	4	5	11	
-	415 110	14 766	8 450	-	5 852	2 598	12	
-	125	9	4	-	-	4	13	
-	59 506	402	203	-	-	203	14	
-	103	8	3	-	-	3	15	
-	83 244	837	130	-	-	130	16	
8 033	9 592 857	975 205	435 714	55 380	71 657	308 677	17	
34 012	34 959 803	5 027 835	3 533 503	160 846	938 823	2 433 834	18	
56	2 328 243	104 453	52 919	7 638	20 820	24 462	19	
43 732	79 517 186	10 570 945	6 686 794	286 152	1 514 547	4 886 094	20	
5 917	47 805 377	2 784 996	1 403 668	46 089	527 130	830 470	21	
49 875	138 485 704	13 657 899	8 251 262	336 152	2 129 971	5 785 139	22	
1 252	196 418 712	19 684 370	14 140 490	172 404	3 914 632	10 053 454	23	
25 061	197 752 709	16 758 135	10 579 237	315 726	4 882 844	5 380 667	24	
4 865	41 407 974	3 232 678	1 755 446	72 916	556 631	1 125 899	25	
0	3 265 130	62 703	39 961	825	3 618	35 518	26	
4 865	37 884 157	3 195 208	1 702 734	71 971	552 597	1 078 166	27	
31 178	375 579 395	39 675 183	26 475 174	561 046	9 354 107	16 560 021	28	
2 956	2 179 651	206 565	132 794	11 792	51 708	69 294	29	
-	198 864	139	139	-	-	139	30	
84 422	516 799 290	53 580 321	34 879 270	909 722	11 539 116	22 430 432	31	
84 422	509 740 583	53 158 323	34 652 436	909 602	11 537 098	22 205 735	32	
3 378	54 735 470	4 632 061	2 866 391	138 034	1 335 203	1 393 153	33	
7	21 762	2 998	1 693	29	181	1 483	34	
851	20 373 698	1 564 793	849 475	72 618	276 151	500 707	35	
58 872	305 667 641	35 674 348	23 990 714	494 750	7 815 756	15 680 208	36	
40	165 244	21 811	10 192	373	917	8 902	37	
62 250	360 403 111	40 306 409	26 857 105	632 784	9 150 960	17 073 361	38	
5	2 009 230	443 750	419 600	4 487	289 310	125 804	39	
-	453 223	38 202	22 422	53	2 742	19 627	40	
-	2 213	148	98	2	33	63	41	
-	14 159 796	299 164	263 708	2 028	206 020	55 660	42	
-	78 787	2 992	2 932	-	1 823	1 169	43	
-	665 333	22 913	19 396	4 934	-	14 462	44	
-	14 903 917	325 069	286 096	6 962	207 843	71 290	45	
22 167	139 029 809	12 466 891	7 294 047	265 436	1 888 261	5 140 350	46	

2.1 Anlagevermögen, Umlaufvermögen, Rohbetriebsvermögen, Schulden und sonstige Abzüge sowie

Lfd. Nr.	Gliederung	Einheit	Wirt			
			50.2 Instandhaltung u. Rep.v. Kraft- wagen	50.20.1 Instandhaltung u. Rep.v. Kraft- wagen (oh. Elek- trik)	50.20.2 Rep.v. Kraft- wagenelektrik	50.20.3 Lackierung v. Kraftwagen
01	Gewerbebetriebe insgesamt	Anzahl	5 869	5 071	54	698
	dar.:					
02	Maschinell gelieferte Fälle	Anzahl	5 839	5 042	54	697
03	Ausstehende Einlegen	Anzahl 1)	257	199	1	53
04		1 000 DM	10 511	8 413	22	1 761
	Anlagevermögen					
05	Immaterielle Vermögensgegenstände	Anzahl 1)	920	771	5	139
06		1 000 DM	29 823	24 640	41	4 842
	Sachanlagen					
07	inländische Betriebsgrundstücke § 99 Abs. 1 Nr. 2 BewG	Anzahl 1)	19	16	2	1
08		1 000 DM	1 865	1 479	251	135
09	inländische Betriebsgrundstücke § 99 Abs. 1 Nr. 1 BewG	Anzahl 1)	2 704	2 417	29	240
10		1 000 DM	909 391	836 907	7 794	61 527
	dar.:					
11	Inländische Grundstücke im Beitrittsgebiet (§ 129 Abs. 1 BewG 2))	Anzahl 1)	3	3	-	-
12		1 000 DM	1 505	1 505	-	-
13	ausländische Betriebsgrundstücke	Anzahl 1)	3	3	-	-
14		1 000 DM	183	183	-	-
15	Bodenschätze	Anzahl 1)	3	2	-	1
16		1 000 DM	643	623	-	20
17	Technische Anlagen u. Maschinen	1 000 DM	166 893	144 108	1 117	16 485
18	Andere Anlagen, Betriebs- und Geschäftsausstattung	1 000 DM	703 319	657 633	2 566	40 530
19	Technische Anlagen u. Maschinen im Bau 3)	1 000 DM	6 743	5 656	185	879
20	Sachanlagen zusammen	1 000 DM	1 789 037	1 646 588	11 913	119 576
21	Finanzanlagen	1 000 DM	257 637	232 716	978	9 935
22	Anlagevermögen zusammen	1 000 DM	2 076 496	1 903 944	12 932	134 352
	Umlaufvermögen					
23	Vorratsvermögen	1 000 DM	1 829 589	1 788 195	7 135	32 479
24	Forderungen u. sonst. Vermögensgegenstände	1 000 DM	1 699 326	1 563 426	14 012	116 121
25	Wertpapiere, Schecks, Kasse, Guthaben bei Kreditinstituten	1 000 DM	465 210	422 809	2 667	35 748
	dar.:					
26	Wertpapiere 2)	1 000 DM	7 661	7 069	132	460
27	Schecks, Kasse, Guthaben bei Kreditinstituten 2)	1 000 DM	439 803	398 038	2 535	35 244
28	Umlaufvermögen zusammen	1 000 DM	3 994 125	3 774 430	23 814	184 348
29	Aktive Rechnungsabgrenzungsposten	1 000 DM	28 780	24 445	148	3 779
30	Hinzurechnungen nach §107 BewG	1 000 DM	-	-	-	-
31	Rohbetriebsvermögen insgesamt	1 000 DM	6 109 912	5 711 232	36 917	324 240
	dar.:					
32	Maschinell gelieferte Fälle	1 000 DM	5 981 266	5 583 002	36 917	323 823
	Schulden und sonstige Abzüge					
33	Rückstellungen zusammen 4)	1 000 DM	391 905	356 362	3 016	29 462
	dar.:					
34	Pensionsverpflichtungen 5)	Anzahl 1)	689	584	3	99
35		1 000 DM	153 959	138 558	1 570	13 223
36	Verbindlichkeiten	1 000 DM	3 682 575	3 471 757	19 737	172 273
37	Schulden u. sonstige Abzüge zusammen	Anzahl 1)	5 697	4 920	53	678
38		1 000 DM	4 074 480	3 828 119	22 753	201 735
39	Passive Rechnungsabgrenzungsposten	1 000 DM	10 477	10 263	90	102
40	Wertberichtigungsstellen	1 000 DM	10 384	10 155	11	219
	Abrechnungen					
41	Abzüge aufgrund v. Schachtelbeteiligungen	Anzahl 1)	7	7	-	-
42		1 000 DM	2 527	2 527	-	-
43	Schuldenüberhang aufgrund von Schachtelbeteiligungen	1 000 DM	-	-	-	-
44	Abrechnungen nach § 107 BewG	1 000 DM	2 752	2 126	-	-
45	Abrechnungen zusammen	1 000 DM	5 279	4 653	-	-
46	Einheitswert (unabgerundet)	1 000 DM	2 009 292	1 858 043	14 062	122 184

*) Klassifikation der Wirtschaftszweige, Ausgabe 1993, Tiefengliederung für die Steuerstatistiken.

1) Fälle/Anzahl. - 2) Nur bei maschineller Datenlieferung. - 3) Einschl. Anzahlungen auf Sachanlagen. -

4) Einschl. Rücklagen nach dem Entwicklungsländer - Steuergesetz. - 5) Rückstellungen für laufende Pensionsverpflichtungen.

Einheitswert der Gewerbebetriebe auf den 1.1.1995 nach wirtschaftlicher Gliederung *)

schaftszweig *)							Lfd. Nr.
50.20.4 Automaschanlagen	50.3 Handel m. Kraft- wagenteilen u. Zubehör	50.30.1 V.v.Kraftwagen- teilen u.Zubehör	50.30.2 Gh.m.Kraftwagen- teilen u.Zubehör	50.30.3 Eh.m.Kraftwagen- teilen u.Zubehör	50.4 Handel m. Krädern, Teilen u.Zubeh; Instandh.u.Rep.	50.40.1 V.v.Krafträdern, Teilen u.Zubehör	
46	3 170	58	1 371	1 741	449	6	01
46	3 163	58	1 368	1 737	448	6	02
4	149	4	47	98	21	1	03
315	8 683	150	5 591	2 941	462	25	04
5	776	9	421	346	80	1	05
301	101 832	451	83 592	17 790	4 639	11	06
-	7	-	2	5	1	-	07
-	419	-	33	387	73	-	08
18	761	8	320	433	126	-	09
3 162	670 826	1 786	509 489	159 551	30 622	-	10
-	7	-	7	-	-	-	11
-	4 810	-	4 810	-	-	-	12
-	1	-	-	1	-	-	13
-	16	-	-	16	-	-	14
-	1	-	1	-	-	-	15
-	60	-	60	-	-	-	16
5 185	280 562	171	229 898	50 493	4 377	471	17
2 590	567 777	3 417	393 911	170 449	37 314	1 403	18
23	43 219	33	40 376	2 810	664	-	19
10 960	1 562 879	5 406	1 173 767	383 706	73 050	1 874	20
14 008	1 057 013	4 057	963 310	89 646	7 265	2	21
25 268	2 721 724	9 914	2 220 668	491 141	84 953	1 887	22
1 780	3 040 854	7 344	2 301 231	732 279	402 149	7 485	23
5 766	3 736 783	12 524	3 024 986	699 274	278 262	6 328	24
3 986	722 495	4 630	495 529	222 336	36 772	1 393	25
-	10 291	-	6 061	4 231	156	-	26
3 986	708 883	4 630	486 696	217 557	36 611	1 393	27
11 532	7 500 133	24 498	5 821 746	1 653 889	717 203	15 206	28
409	35 112	152	24 976	9 984	2 582	32	29
-	-	-	-	-	-	-	30
37 524	10 265 651	34 715	8 072 981	2 157 955	805 201	17 151	31
37 524	10 208 796	34 715	8 029 705	2 150 376	803 882	17 151	32
3 064	1 232 308	5 149	1 064 996	162 163	47 673	953	33
3	475	6	266	203	32	1	34
607	537 552	2 562	484 139	50 851	6 394	166	35
18 808	6 519 855	15 512	5 087 783	1 416 560	586 431	14 786	36
46	3 051	51	1 326	1 674	434	6	37
21 872	7 752 163	20 661	6 152 779	1 578 723	634 104	15 738	38
22	6 966	11	3 833	3 063	182	-	39
-	4 265	7	3 266	992	133	12	40
-	39	-	29	10	1	-	41
-	32 242	-	29 212	3 031	14	-	42
-	-	-	-	-	-	-	43
626	418	-	168	250	-	-	44
626	32 660	-	29 380	3 281	14	-	45
15 004	2 469 596	14 036	1 883 663	571 897	170 768	1 401	46

2.1 Anlagevermögen, Umlaufvermögen, Rohbetriebsvermögen, Schulden und sonstige Abzüge sowie

Lfd. Nr.	Gliederung	Einheit	Wirt			
			50.40.2 Gh.m.Kraft- rädern, Teilen u. Zubehör	50.40.3 Eh.m.Kraft- rädern, Teilen u. Zubehör	50.40.4 Instandh. u. Rep. v. Krafträdern	50.5 Tankstellen
01	Gewerbebetriebe insgesamt	Anzahl	39	305	99	2 493
	dar.:					
02	Maschinell gelieferte Fälle	Anzahl	38	305	99	2 494
03	Ausstehende Einlagen	Anzahl 1)	1	14	5	39
04		1 000 DM	25	284	129	977
	Anlagevermögen					
05	Immaterielle Vermögensgegenstände	Anzahl 1)	18	49	12	173
06		1 000 DM	3 493	1 073	61	4 863
	Sachanlagen					
07	inländische Betriebsgrundstücke § 99 Abs. 1 Nr. 2 BewG	Anzahl 1)	-	-	1	8
08		1 000 DM	-	-	73	249
09	inländische Betriebsgrundstücke § 99 Abs. 1 Nr. 1 BewG	Anzahl 1)	5	78	43	893
10		1 000 DM	5 814	15 690	9 118	184 443
	dar.:					
11	Inländische Grundstücke im Beitrittsgebiet (§ 129 Abs. 1 BewG 2))	Anzahl 1)	-	-	-	-
12		1 000 DM	-	-	-	-
13	ausländische Betriebsgrundstücke	Anzahl 1)	-	-	-	1
14		1 000 DM	-	-	-	0
15	Bodenschätze	Anzahl 1)	-	-	-	1
16		1 000 DM	-	-	-	5
17	Technische Anlagen u. Maschinen	1 000 DM	1 173	1 298	1 436	87 659
18	Andere Anlagen, Betriebs- und Geschäftsausstattung	1 000 DM	13 240	17 209	5 462	185 922
19	Technische Anlagen u. Maschinen im Bau 3)	1 000 DM	-	854	9	909
20	Sachanlagen zusammen	1 000 DM	20 227	34 851	16 098	459 186
21	Finanzanlagen	1 000 DM	943	3 629	2 691	59 413
22	Anlagevermögen zusammen	1 000 DM	24 663	39 553	18 851	523 463
	Umlaufvermögen					
23	Vorratsvermögen	1 000 DM	204 072	164 068	26 524	271 288
24	Forderungen u. sonst. Vermögensgegenstände	1 000 DM	225 844	32 979	13 131	464 507
25	Wertpapiere, Schecks, Kasse, Guthaben bei Kreditinstituten	1 000 DM	18 791	13 269	3 318	252 754
	dar.:					
26	Wertpapiere 2)	1 000 DM	21	136	-	4 633
27	Schecks, Kasse, Guthaben bei Kreditinstituten 2)	1 000 DM	18 766	13 133	3 318	247 177
28	Umlaufvermögen zusammen	1 000 DM	448 706	210 316	42 974	988 550
29	Aktive Rechnungsabgrenzungsposten	1 000 DM	1 015	1 271	263	7 298
30	Hinzurechnungen nach §107 BewG	1 000 DM	-	-	-	-
31	Rohbetriebsvermögen insgesamt	1 000 DM	474 409	251 424	62 217	1 520 288
	dar.:					
32	Maschinell gelieferte Fälle	1 000 DM	473 091	251 424	62 217	1 511 944
	Schulden und sonstige Abzüge					
33	Rückstellungen zusammen 4)	1 000 DM	34 573	9 497	2 650	93 784
	dar.:					
34	Pensionsverpflichtungen 5)	Anzahl 1)	5	20	6	109
35		1 000 DM	3 910	1 746	572	17 412
36	Verbindlichkeiten	1 000 DM	360 289	177 106	34 250	894 773
37	Schulden u. sonstige Abzüge zusammen	Anzahl 1)	36	298	94	2 437
38		1 000 DM	394 862	186 603	36 900	988 557
39	Passive Rechnungsabgrenzungsposten	1 000 DM	7	173	2	6 525
40	Wertberichtigungsposten	1 000 DM	-	101	20	998
	Abrechnungen					
41	Abzüge aufgrund v. Schachtelbeteiligungen	Anzahl 1)	1	-	-	3
42		1 000 DM	14	-	-	673
43	Schuldenüberhang aufgrund von Schachtelbeteiligungen	1 000 DM	-	-	-	-
44	Abrechnungen nach § 107 BewG	1 000 DM	-	-	-	347
45	Abrechnungen zusammen	1 000 DM	14	-	-	1 020
46	Einheitswert (unabgerundet)	1 000 DM	79 526	64 547	25 294	523 188

*) Klassifikation der Wirtschaftszweige, Ausgabe 1993, Tiefengliederung für die Steuerstatistiken.

1) Fälle/Anzahl. - 2) Nur bei maschineller Datenlieferung. - 3) Einschl. Anzahlungen auf Sachanlagen. -

4) Einschl. Rücklagen nach dem Entwicklungsländer - Steuergesetz. - 5) Rückstellungen für laufende Pensionsverpflichtungen.

Einheitswert der Gewerbebetriebe auf den 1.1.1995 nach wirtschaftlicher Gliederung *)

schaftszweig *)								Lfd. Nr.
51 Handelsvermittlung u. Großhandel (oh. Kfz)	51.1 Handelsvermittlung	51.11 V.v. landw. Grundstoff., leb. Tieren, text. Rohstoff. usw	51.12 V.v. Brennstoff., Erzen, Metallen u. techn. Chemik.	51.13 V.v. Holz, Baustoffen u. Anstrichmitteln	51.14 V.v. Maschinen, techn. Bedarf, Wasser- u. Luftfahrz.	51.15 V.v. Möb., Einr.- u. Haush. gegenst., Metallwaren		
72 003	10 403	311	400	866	2 115	1 474	01	
71 698	10 375	310	400	862	2 110	1 474	02	
3 618	571	14	17	57	113	88	03	
193 702	21 567	483	795	1 816	3 295	3 993	04	
19 188	2 120	34	83	167	459	336	05	
7 062 592	574 300	5 210	4 777	9 696	77 278	32 138	06	
519	23	7	1	2	2	3	07	
158 753	952	287	25	1	224	125	08	
14 758	1 126	44	68	121	312	145	09	
14 666 098	463 140	15 223	36 388	48 366	97 552	79 585	10	
140	7	-	-	2	3	-	11	
190 673	7 132	-	-	1 092	600	-	12	
85	9	1	-	1	1	1	13	
32 910	780	21	-	21	18	311	14	
70	5	1	-	-	1	-	15	
71 599	45	34	-	-	2	-	16	
7 054 759	329 190	5 424	49 633	35 076	122 266	27 252	17	
16 874 581	905 784	28 983	40 464	89 912	178 547	130 751	18	
1 270 131	51 883	465	31 339	2 369	3 802	735	19	
40 128 831	1 751 774	50 438	157 849	175 745	402 410	238 759	20	
32 622 063	1 286 969	37 140	78 878	78 761	266 341	193 230	21	
79 813 486	3 613 043	92 788	241 504	264 202	746 029	464 127	22	
70 671 347	2 330 773	55 786	92 020	304 307	578 645	297 506	23	
138 272 541	6 610 807	542 106	443 935	450 550	1 586 630	783 967	24	
25 770 098	1 610 559	42 932	83 671	126 762	325 535	283 036	25	
2 018 736	149 874	361	8 177	5 343	8 786	10 086	26	
23 590 389	1 450 788	42 571	75 494	112 321	316 663	272 950	27	
234 713 986	10 552 139	640 824	619 626	881 618	2 490 811	1 364 509	28	
1 256 724	70 622	1 696	6 223	6 761	17 689	8 060	29	
145 640	15 779	-	-	-	-	15 674	30	
316 123 541	14 273 151	735 790	868 147	1 154 396	3 257 824	1 856 363	31	
314 099 084	14 233 337	735 484	868 147	1 141 491	3 256 237	1 856 363	32	
34 169 100	2 042 161	64 018	145 757	184 501	514 832	329 041	33	
12 514	1 238	18	68	99	280	193	34	
11 991 164	892 039	42 730	92 286	55 119	249 140	132 494	35	
190 788 495	7 816 521	484 140	482 943	675 160	1 736 437	870 794	36	
68 912	9 967	303	386	839	2 037	1 421	37	
224 937 595	9 858 683	548 158	628 700	859 661	2 251 270	1 199 836	38	
1 097 297	40 193	569	253	236	24 078	3 654	39	
256 772	6 026	1 076	337	178	1 824	917	40	
1 722	106	5	7	13	23	17	41	
10 111 130	537 702	7 795	48 782	4 321	88 143	48 536	42	
28 840	-	-	-	-	-	-	43	
166 362	5 860	-	-	5 538	-	-	44	
10 306 332	543 562	7 795	48 782	9 859	88 143	48 536	45	
79 525 545	3 824 687	178 192	190 076	284 462	892 510	603 420	46	

2.1 Anlagevermögen, Umlaufvermögen, Rohbetriebsvermögen, Schulden und sonstige Abzüge sowie

Lfd. Nr.	Gliederung	Einheit	Wirt			
			51.16 V.v. Textilien, Bekleidung, Schuhen u. Leder- waren	51.17 V.v. Nahrungsmitteln, Getränken u. Tabakwaren	51.18 V.v. Waren ang	51.19 V.v. Waren oas
01	Gewerbebetriebe insgesamt	Anzahl	1 262	717	1 436	1 822
	dar.:					
02	Maschinell gelieferte Fälle	Anzahl	1 258	716	1 434	1 811
03	Ausstehende Einlagen	Anzahl 1)	65	37	83	97
04		1 000 DM	2 293	2 447	3 287	3 160
	Anlagevermögen					
05	Immaterielle Vermögensgegenstände	Anzahl 1)	188	177	306	370
06		1 000 DM	11 332	36 658	335 196	62 015
	Sachanlagen					
07	inländische Betriebsgrundstücke					
	§ 99 Abs. 1 Nr. 2 BewG	Anzahl 1)	3	2	1	2
08		1 000 DM	81	19	1	189
09	inländische Betriebsgrundstücke					
	§ 99 Abs. 1 Nr. 1 BewG	Anzahl 1)	81	82	112	161
10		1 000 DM	35 835	32 515	71 627	46 050
	dar.:					
11	inländische Grundstücke im					
	Beitrittsgebiet (§ 129 Abs. 1 BewG 2))	Anzahl 1)	-	1	-	1
12		1 000 DM	-	4 614	-	825
13	ausländische Betriebsgrundstücke	Anzahl 1)	2	-	1	2
14		1 000 DM	141	-	86	182
15	Bodenschätze	Anzahl 1)	-	2	1	-
16		1 000 DM	-	7	2	-
17	Technische Anlagen u. Maschinen	1 000 DM	2 913	22 767	44 618	19 241
18	Andere Anlagen, Betriebs- und					
	Geschäftsausstattung	1 000 DM	119 600	55 562	129 524	132 442
19	Technische Anlagen u. Maschinen im Bau 3)	1 000 DM	2 463	829	2 793	7 087
20	Sachanlagen zusammen	1 000 DM	161 034	111 698	248 650	205 191
21	Finanzanlagen	1 000 DM	335 135	35 765	135 562	126 158
22	Anlagevermögen zusammen	1 000 DM	507 501	184 122	719 407	393 364
	Umlaufvermögen					
23	Vorratsvermögen	1 000 DM	186 496	98 610	433 634	283 768
24	Forderungen u. sonst. Vermögensgegenstände	1 000 DM	416 422	491 954	983 239	912 006
25	Wertpapiere, Schecks, Kasse,					
	Guthaben bei Kreditinstituten	1 000 DM	142 767	107 591	299 449	198 816
	dar.:					
26	Wertpapiere 2)	1 000 DM	2 364	5 262	102 487	7 009
27	Schecks, Kasse,					
	Guthaben bei Kreditinstituten 2)	1 000 DM	140 331	102 329	196 962	191 167
28	Umlaufvermögen zusammen	1 000 DM	745 685	698 155	1 716 321	1 394 590
29	Aktive Rechnungsabgrenzungsposten	1 000 DM	5 528	2 646	11 027	10 994
30	Hinzurechnungen nach §107 BewG	1 000 DM	105	-	-	-
31	Rohbetriebsvermögen insgesamt	1 000 DM	1 261 112	887 369	2 450 042	1 802 108
	dar.:					
32	Maschinell gelieferte Fälle	1 000 DM	1 257 910	884 537	2 449 828	1 783 340
33	Schulden und sonstige Abzüge					
	Rückstellungen zusammen 4)	1 000 DM	111 436	74 349	400 066	218 161
	dar.:					
34	Pensionsverpflichtungen 5)	Anzahl 1)	162	67	157	194
35		1 000 DM	36 642	22 052	205 136	56 450
36	Verbindlichkeiten	1 000 DM	540 046	562 013	1 321 056	1 143 931
37	Schulden u. sonstige Abzüge zusammen	Anzahl 1)	1 219	682	1 350	1 730
38		1 000 DM	651 482	636 362	1 721 122	1 362 092
39	Passive Rechnungsabgrenzungsposten	1 000 DM	1 382	891	1 923	7 207
40	Wertberichtigungsposten	1 000 DM	122	199	698	676
	Abrechnungen					
41	Abzüge aufgrund v. Schachtelbeteiligungen	Anzahl 1)	2	7	15	17
42		1 000 DM	293 010	2 884	20 215	24 016
43	Schuldenüberhang aufgrund von					
	Schachtelbeteiligungen	1 000 DM	-	-	-	-
44	Abrechnungen nach § 107 BewG	1 000 DM	-	-	315	7
45	Abrechnungen zusammen	1 000 DM	293 010	2 884	20 531	24 024
46	Einheitswert (unabgerundet)	1 000 DM	315 116	247 034	705 768	408 109

*) Klassifikation der Wirtschaftszweige, Ausgabe 1993, Tiefengliederung für die Steuerstatistiken.

1) Fälle/Anzahl. - 2) Nur bei maschineller Datenlieferung. - 3) Einschl. Anzahlungen auf Sachanlagen. -

4) Einschl. Rücklagen nach dem Entwicklungsländer - Steuergesetz. - 5) Rückstellungen für laufende Pensionsverpflichtungen.

Einheitswert der Gewerbebetriebe auf den 1.1.1995 nach wirtschaftlicher Gliederung *)

schaftszweig *)								Lfd. Nr.
51.2 Gh.m.landw. Grundstoffen u. lebenden Tieren	51.21 Gh.m.Getreide, Saaten u.Futter- mitteln	51.22 Gh.m.Blumen u. Pflanzen	51.23 Gh.m.lebenden Tieren	51.24 Gh.m.Häuten, Fellen u.Leder	51.25 Gh.m.Rohtabak	51.3 Gh.m.Nahrungs- mitteln,Geträn- ken u.Tabakwaren		
3 665	1 571	675	1 175	215	29	8 656	01	
3 650	1 568	671	1 169	214	28	8 634	02	
236	131	43	53	8	1	344	03	
9 566	5 180	1 834	2 381	159	13	22 643	04	
758	379	177	159	40	3	2 504	05	
64 717	52 120	7 212	4 001	1 350	35	2 898 586	06	
153	79	25	48	1	-	111	07	
27 848	21 378	2 972	3 498	0	-	73 478	08	
1 576	964	161	384	62	5	2 241	09	
1 170 018	894 105	148 149	86 393	38 464	2 908	2 217 907	10	
13	10	2	-	1	-	12	11	
20 573	17 610	2 516	-	446	-	39 705	12	
2	2	-	-	-	-	8	13	
75	75	-	-	-	-	1 760	14	
-	-	-	-	-	-	2	15	
-	-	-	-	-	-	595	16	
445 313	402 701	21 305	16 205	4 919	183	969 598	17	
557 255	320 388	95 257	106 574	33 037	1 999	3 401 177	18	
65 501	56 539	2 181	3 429	277	3 075	363 570	19	
2 266 010	1 695 186	269 863	216 100	76 697	8 164	7 028 085	20	
903 664	678 404	82 490	59 132	26 693	54 944	4 957 811	21	
3 234 390	2 425 710	359 565	279 232	106 739	63 144	14 874 482	22	
2 883 827	2 324 338	206 303	136 629	176 734	39 824	10 491 004	23	
5 373 544	3 921 734	478 627	657 144	227 305	88 734	20 862 596	24	
1 613 765	1 295 895	119 575	145 213	36 747	16 336	3 608 522	25	
502 870	481 780	5 564	10 580	4 907	38	271 468	26	
1 042 095	747 447	113 720	132 909	31 740	16 280	3 330 332	27	
9 871 135	7 541 966	804 504	938 986	440 785	144 893	34 962 122	28	
44 354	26 198	8 610	6 601	2 773	171	190 950	29	
10 001	9 990	6	0	-	4	68 119	30	
13 169 447	10 009 044	1 174 520	1 227 201	550 456	208 225	50 118 317	31	
12 791 035	9 648 767	1 172 171	1 212 331	549 891	207 875	49 965 330	32	
1 173 239	927 123	89 716	63 077	67 639	25 684	5 200 279	33	
496	278	84	96	34	4	1 346	34	
367 047	297 574	25 799	21 673	14 070	7 931	1 600 207	35	
8 893 540	6 910 049	734 306	795 816	333 795	119 574	31 880 872	36	
3 551	1 534	655	1 131	204	27	8 202	37	
10 066 779	7 837 172	824 022	858 893	401 434	145 258	37 081 151	38	
16 396	11 664	1 401	1 785	1 505	42	80 735	39	
12 378	10 037	1 040	1 192	97	11	16 428	40	
97	65	11	15	4	2	258	41	
226 106	196 811	2 154	2 585	3 782	20 773	1 243 332	42	
11	11	-	-	-	-	10 859	43	
10 710	2 320	7 806	584	-	-	35 862	44	
236 827	199 143	9 960	3 169	3 782	20 773	1 290 053	45	
2 837 066	1 951 029	338 097	362 161	143 638	42 141	11 649 950	46	

2.1 Anlagevermögen, Umlaufvermögen, Rohbetriebsvermögen, Schulden und sonstige Abzüge sowie

Lfd. Nr.	Gliederung	Einheit	Wirt			
			51.31 Gh.m.Obst,Gemüse u.Kartoffeln	51.32 Gh.m.Fleisch, Fleischwaren, Geflügel u.Wild	51.33 Gh.m.Milch- erzeugn.,Eiern, Speiseöl u.ä. Fetten	51.34 Gh.m.Getränken
01	Gewerbetriebe insgesamt	Anzahl	1 264	1 249	474	2 624
	dar.:					
02	Maschinell gelieferte Fälle	Anzahl	1 260	1 248	474	2 616
03	Ausstehende Einlagen	Anzahl 1)	45	58	17	88
04		1 000 DM	2 287	4 872	2 054	4 270
	Anlagevermögen					
05	Immaterielle Vermögensgegenstände	Anzahl 1)	352	275	118	811
06		1 000 DM	49 621	58 304	73 760	541 607
	Sachanlagen					
07	inländische Betriebsgrundstücke § 99 Abs. 1 Nr. 2 BewG	Anzahl 1)	17	7	3	69
08		1 000 DM	834	59	103	3 032
09	inländische Betriebsgrundstücke § 99 Abs. 1 Nr. 1 BewG	Anzahl 1)	350	194	144	875
10		1 000 DM	233 870	130 053	176 687	455 355
	dar.:					
11	inländische Grundstücke im Beitrittsgebiet (§ 129 Abs. 1 BewG 2))	Anzahl 1)	-	-	-	5
12		1 000 DM	-	-	-	2 026
13	ausländische Betriebsgrundstücke	Anzahl 1)	1	2	-	2
14		1 000 DM	23	1 132	-	206
15	Bodenschätze	Anzahl 1)	-	-	-	1
16		1 000 DM	-	-	-	45
17	Technische Anlagen u. Maschinen	1 000 DM	81 668	97 939	97 668	157 691
18	Andere Anlagen, Betriebs- und Geschäftsausstattung	1 000 DM	265 760	245 005	171 176	551 504
19	Technische Anlagen u. Maschinen im Bau 3)	1 000 DM	6 061	6 137	14 285	9 510
20	Sachanlagen zusammen	1 000 DM	588 215	480 326	459 919	1 177 243
21	Finanzanlagen	1 000 DM	501 843	169 907	164 438	828 745
22	Anlagevermögen zusammen	1 000 DM	1 139 680	708 537	698 118	2 547 595
	Umlaufvermögen					
23	Vorratsvermögen	1 000 DM	399 808	527 807	310 120	1 274 810
24	Forderungen u. sonst. Vermögensgegenstände	1 000 DM	2 326 191	2 122 335	1 400 480	2 771 224
25	Wertpapiere, Schecks, Kasse, Guthaben bei Kreditinstituten	1 000 DM	464 338	281 548	231 679	521 573
	dar.:					
26	Wertpapiere 2)	1 000 DM	10 574	9 931	12 183	58 427
27	Schecks, Kasse, Guthaben bei Kreditinstituten 2)	1 000 DM	453 304	271 611	219 495	462 619
28	Umlaufvermögen zusammen	1 000 DM	3 190 338	2 931 690	1 942 280	4 567 607
29	Aktive Rechnungsabgrenzungsposten	1 000 DM	11 492	13 166	8 167	40 388
30	Hinzurechnungen nach §107 BewG	1 000 DM	-	-	-	9 970
31	Rohbetriebsvermögen insgesamt	1 000 DM	4 343 797	3 658 264	2 650 618	7 169 830
	dar.:					
32	Maschinell gelieferte Fälle	1 000 DM	4 326 045	3 648 000	2 650 618	7 162 579
	Schulden und sonstige Abzüge					
33	Rückstellungen zusammen 4)	1 000 DM	327 616	362 372	270 160	691 326
	dar.:					
34	Pensionsverpflichtungen 5)	Anzahl 1)	178	193	77	335
35		1 000 DM	57 459	158 407	125 418	201 179
36	Verbindlichkeiten	1 000 DM	2 961 490	2 534 550	1 764 776	4 164 832
37	Schulden u. sonstige Abzüge zusammen	Anzahl 1)	1 226	1 201	454	2 442
38		1 000 DM	3 289 106	2 956 922	2 034 936	4 856 157
39	Passive Rechnungsabgrenzungsposten	1 000 DM	9 643	1 858	902	27 016
40	Wertberichtigungsposten	1 000 DM	4 139	1 866	278	3 341
	Abrechnungen					
41	Abzüge aufgrund v. Schachtelbeteiligungen	Anzahl 1)	32	31	18	57
42		1 000 DM	128 011	31 294	20 871	142 880
43	Schuldenüberhang aufgrund von Schachtelbeteiligungen	1 000 DM	597	-	-	-
44	Abrechnungen nach § 107 BewG	1 000 DM	832	-	-	2 143
45	Abrechnungen zusammen	1 000 DM	129 441	31 294	20 871	145 023
46	Einheitswert (unabgerundet)	1 000 DM	911 469	666 325	593 631	2 138 293

*) Klassifikation der Wirtschaftszweige, Ausgabe 1993, Tiefengliederung für die Steuerstatistiken.

1) Fälle/Anzahl. - 2) Nur bei maschineller Datenlieferung. - 3) Einschl. Anzahlungen auf Sachanlagen. -

4) Einschl. Rücklagen nach dem Entwicklungsländer - Steuergesetz. - 5) Rückstellungen für laufende Pensionsverpflichtungen.

Einheitswert der Gewerbebetriebe auf den 1.1.1995 nach wirtschaftlicher Gliederung *)

schaftszweig *)								Lfd. Nr.
51.35 Gh.m.Tabakwaren	51.36 Gh.m.Zucker, Süßwaren u. Backwaren	51.36.1 Gh.m.Zucker	51.36.2 Gh.m.Süßwaren	51.36.3 Gh.m.Backwaren	51.37 Gh.m.Kaffee,Tee, Kakao u.Gewürzen	51.38 Gh.m.sonst. Nahrungsmitteln		
600	289	28	238	23	219	872	01	
599	289	28	238	23	218	867	02	
12	7	1	5	1	8	58	03	
373	191	50	115	26	457	3 520	04	
206	77	5	64	8	57	280	05	
458 106	22 400	301	20 576	1 523	15 250	151 483	06	
1	2	-	2	-	2	5	07	
59	6	-	6	-	216	18	08	
159	71	7	60	4	30	178	09	
47 997	74 534	13 300	54 630	6 604	50 408	205 462	10	
-	2	-	2	-	-	-	11	
-	2 713	-	2 713	-	-	-	12	
-	-	-	-	-	-	3	13	
-	-	-	-	-	-	399	14	
-	-	-	-	-	-	1	15	
-	-	-	-	-	-	550	16	
72 524	33 576	12 370	20 418	788	55 491	99 368	17	
281 222	59 043	3 904	50 294	4 845	38 803	314 397	18	
1 083	4 624	646	3 894	84	1 303	249 238	19	
402 885	171 783	30 220	129 242	12 321	146 221	869 432	20	
125 678	233 443	18 006	213 128	2 308	294 092	645 315	21	
986 668	427 626	48 528	362 946	16 152	455 563	1 666 229	22	
992 951	365 935	70 403	281 044	14 488	327 602	1 235 820	23	
1 080 033	706 230	177 169	485 422	43 639	500 495	2 271 929	24	
143 429	126 772	13 111	102 776	10 885	136 728	439 219	25	
3 372	1 610	204	1 406	-	11 690	10 776	26	
140 056	125 161	12 907	101 370	10 885	125 038	427 713	27	
2 216 412	1 198 936	260 683	869 242	69 011	964 825	3 946 968	28	
7 211	5 894	133	5 411	350	3 866	9 688	29	
-	-	-	-	-	35 670	11	30	
3 210 665	1 632 647	309 394	1 237 713	85 540	1 460 382	5 626 416	31	
3 210 465	1 632 647	309 394	1 237 713	85 540	1 460 133	5 620 445	32	
354 765	184 232	34 850	137 822	11 760	183 573	612 779	33	
76	59	5	49	5	45	152	34	
211 872	57 576	3 224	48 297	6 055	64 146	208 535	35	
2 013 695	909 608	173 429	688 807	47 372	735 411	3 320 926	36	
578	275	26	226	23	201	816	37	
2 368 361	1 093 840	208 079	826 629	59 132	918 984	3 933 705	38	
1 563	472	333	139	-	125	11 839	39	
98	103	71	32	-	126	4 959	40	
10	17	-	13	4	6	38	41	
15 638	34 666	-	33 286	1 380	82 712	247 807	42	
-	10 262	-	10 262	-	-	-	43	
238	-	-	-	-	5	-	44	
15 876	44 928	-	43 548	1 380	82 717	247 807	45	
824 766	493 305	100 911	367 366	25 028	458 430	1 428 107	46	

2.1 Anlagevermögen, Umlaufvermögen, Rohbetriebsvermögen, Schulden und sonstige Abzüge sowie

lfd. Nr.	Gliederung	Einheit	Wirt			
			51.38.1 Gh.m.Fisch u. Fischerzeug- nissen	51.38.2 Gh.m.Mehl u. Getreidepro- dukten	51.38.3 Gh.m.Nahrungs- mitteln eng	51.39 Gh.m.Nahrungs- mitteln,Geträn- ken u.Tabakw.oaS
01	Gewerbebetriebe insgesamt	Anzahl	228	72	572	1 065
	dar.:					
02	Maschinell gelieferte Fälle	Anzahl	226	72	569	1 063
03	Ausstehende Einlagen	Anzahl 1)	14	3	41	51
04		1 000 DM	188	195	3 137	4 620
	Anlagevermögen					
05	Immaterielle Vermögensgegenstände	Anzahl 1)	67	33	180	328
06		1 000 DM	5 303	9 835	136 344	1 518 054
	Sachanlagen					
07	inländische Betriebsgrundstücke	Anzahl 1)	-	3	2	5
	§ 99 Abs. 1 Nr. 2 BewG	1 000 DM	-	16	2	69 151
08	inländische Betriebsgrundstücke	Anzahl 1)	42	30	106	240
09	§ 99 Abs. 1 Nr. 1 BewG	1 000 DM	21 308	26 107	158 047	843 541
	dar.:					
11	Inländische Grundstücke im	Anzahl 1)	-	-	-	5
	Beitrittsgebiet (§ 129 Abs. 1 BewG 2)	1 000 DM	-	-	-	34 966
12	ausländische Betriebsgrundstücke	Anzahl 1)	1	1	1	-
13		1 000 DM	36	226	137	-
14	Bodenschätze	Anzahl 1)	-	1	-	-
15		1 000 DM	-	550	-	-
16	Technische Anlagen u. Maschinen	1 000 DM	7 209	29 296	62 863	273 772
17	Andere Anlagen, Betriebs- und					
18	Geschäftsausstattung	1 000 DM	33 689	13 217	267 491	1 474 267
19	Technische Anlagen u. Maschinen im Bau 3)	1 000 DM	56	17 933	231 248	71 330
20	Sachanlagen zusammen	1 000 DM	62 298	87 345	719 789	2 732 062
21	Finanzanlagen	1 000 DM	128 271	59 267	457 777	1 994 351
22	Anlagevermögen zusammen	1 000 DM	195 872	156 447	1 313 910	6 244 467
	Umlaufvermögen					
23	Vorratsvermögen	1 000 DM	128 085	90 135	1 017 601	5 056 150
24	Forderungen u. sonst. Vermögensgegenstände	1 000 DM	298 308	234 215	1 739 408	7 683 679
25	Wertpapiere, Schecks, Kasse,					
	Guthaben bei Kreditinstituten	1 000 DM	46 671	31 854	360 694	1 263 237
	dar.:					
26	Wertpapiere 2)	1 000 DM	1 218	458	9 100	152 903
27	Schecks, Kasse,					
	Guthaben bei Kreditinstituten 2)	1 000 DM	44 856	31 396	351 461	1 105 334
28	Umlaufvermögen zusammen	1 000 DM	473 062	356 203	3 117 703	14 003 066
29	Aktive Rechnungsabgrenzungsposten	1 000 DM	1 253	847	7 589	91 077
30	Hinzurechnungen nach §107 BewG	1 000 DM	11	-	-	22 468
31	Rohbetriebsvermögen insgesamt	1 000 DM	670 386	513 692	4 442 339	20 365 698
	dar.:					
32	Maschinell gelieferte Fälle	1 000 DM	666 664	513 692	4 440 089	20 254 398
33	Schulden und sonstige Abzüge	1 000 DM	44 553	64 707	503 519	2 213 455
	Rückstellungen zusammen 4)					
	dar.:					
34	Pensionsverpflichtungen 5)	Anzahl 1)	30	16	106	231
35		1 000 DM	9 211	42 100	157 224	515 617
36	Verbindlichkeiten	1 000 DM	358 348	292 851	2 669 727	13 415 685
37	Schulden u. sonstige Abzüge zusammen	Anzahl 1)	215	69	532	1 009
38		1 000 DM	402 901	357 557	3 173 246	15 629 141
39	Passive Rechnungsabgrenzungsposten	1 000 DM	145	36	11 658	27 318
40	Wertberichtigungsposten	1 000 DM	741	26	4 192	1 519
	Abrechnungen					
41	Abzüge aufgrund v. Schachtelbeteiligungen	Anzahl 1)	12	3	24	48
42		1 000 DM	63 686	13 143	170 978	539 453
43	Schuldenüberhang aufgrund von					
	Schachtelbeteiligungen	1 000 DM	-	-	-	-
44	Abrechnungen nach § 107 BewG	1 000 DM	-	-	-	32 644
45	Abrechnungen zusammen	1 000 DM	63 686	13 143	170 978	572 097
46	Einheitswert (unabgerundet)	1 000 DM	202 912	142 930	1 082 265	4 135 624

*) Klassifikation der Wirtschaftszweige, Ausgabe 1993, Tiefengliederung für die Steuerstatistiken.

1) Fälle/Anzahl. - 2) Nur bei maschineller Datenlieferung. - 3) Einschl. Anzahlungen auf Sachanlagen. -

4) Einschl. Rücklagen nach dem Entwicklungsländer - Steuergesetz. - 5) Rückstellungen für laufende Pensionsverpflichtungen.

Einheitswert der Gewerbebetriebe auf den 1.1.1995 nach wirtschaftlicher Gliederung *)

schaftszweig *)								Lfd. Nr.
51.39.1 Gh.m.tiefgefro- renen Nahrungs- mitteln	51.39.2 Gh.m.sonst. Nahrungsmitteln, Getränken u. Tabakw.oaS	51.4 Gh.m.Gebrauchs- u.Verbrauchs- gütern	51.41 Gh.m.Textilien	51.42 Gh.m.Bekleidung u.Schuhen	51.43 Gh.m.elekt. Haushalts-, Rundfunk-, Fern- sehgeräten	51.44 Gh.m.Haush.waren a.Metall, keram. Erzeugn.usw		
41	1 024	17 132	951	2 853	3 705	554	01	
41	1 022	17 058	948	2 846	3 689	553	02	
2	49	840	45	147	200	20	03	
1 515	3 105	56 536	1 897	6 605	11 245	1 592	04	
12	316	5 097	236	666	1 270	153	05	
531	1 517 523	1 602 251	93 294	245 116	427 914	31 447	06	
-	5	36	1	4	7	3	07	
-	69 151	7 269	1	434	670	737	08	
9	231	2 389	172	296	484	122	09	
4 958	838 583	2 837 223	135 091	338 452	734 762	110 882	10	
-	5	13	-	-	3	1	11	
-	34 966	19 256	-	-	1 154	18	12	
-	-	12	1	3	5	-	13	
-	-	7 842	2	657	2 249	-	14	
-	-	4	-	2	1	-	15	
-	-	537	-	27	315	-	16	
2 948	270 824	1 159 579	16 850	44 854	394 101	6 402	17	
12 304	1 461 963	3 777 520	130 985	535 134	1 156 710	78 960	18	
3	71 328	192 074	9 259	11 984	108 034	2 160	19	
20 213	2 711 849	7 982 044	292 189	931 541	2 396 842	199 141	20	
872	1 993 479	6 080 522	376 617	781 069	1 670 029	84 001	21	
21 615	6 222 852	15 664 818	762 099	1 957 726	4 494 784	314 589	22	
63 757	4 992 394	21 455 572	1 246 712	2 866 451	7 089 347	503 573	23	
202 731	7 480 948	35 070 782	1 541 567	4 001 987	12 199 807	623 194	24	
6 189	1 257 048	6 888 070	224 135	925 002	2 012 328	223 472	25	
-	152 903	317 629	5 511	41 043	144 473	3 767	26	
6 189	1 099 144	6 538 083	215 352	883 665	1 854 500	219 228	27	
272 677	13 730 389	63 414 424	3 012 414	7 793 440	21 301 482	1 350 239	28	
1 563	89 514	326 457	12 210	55 381	101 097	6 977	29	
4 800	17 668	20 766	29	500	9 415	12	30	
302 170	20 063 528	79 483 002	3 788 650	9 813 653	25 918 023	1 673 408	31	
302 170	19 952 228	79 001 210	3 783 932	9 786 037	25 680 717	1 658 571	32	
23 522	2 189 934	9 396 639	255 667	1 122 759	3 775 046	169 399	33	
8	223	3 124	141	446	820	107	34	
2 173	513 443	3 241 350	74 240	356 739	1 357 887	58 439	35	
231 763	13 183 922	47 294 354	2 450 460	6 046 758	15 415 144	992 617	36	
38	971	16 356	307	2 700	3 558	526	37	
255 285	15 373 855	56 690 933	2 706 127	7 169 517	19 190 190	1 162 016	38	
49	27 270	493 819	23 788	15 981	42 600	1 225	39	
2	1 517	105 062	665	4 422	84 444	2 058	40	
1	47	412	27	54	100	11	41	
8	539 444	2 380 511	134 018	117 649	656 831	13 353	42	
-	-	14 346	-	-	-	-	43	
-	32 644	35 168	4 882	2 187	9 994	-	44	
8	572 088	2 430 025	138 900	119 836	666 825	13 353	45	
46 826	4 088 798	19 763 103	919 170	2 503 898	5 933 963	494 757	46	

2.1 Anlagevermögen, Umlaufvermögen, Rohbetriebsvermögen, Schulden und sonstige Abzüge sowie

Lfd. Nr.	Gliederung	Einheit	Wirt			
			51.44.1 Gh.m.Haushalts- waren a.Metall	51.44.2 Gh.m.keramischen Erzeugnissen u. Glaswaren	51.44.3 Gh.m.Tapeten	51.44.4 Gh.m.Wasch-, Putz- u.Reini- gungsmitteln
01	Gewerbebetriebe insgesamt	Anzahl	61	276	18	199
02	dar.: Maschinell gelieferte Fälle	Anzahl	61	276	18	198
03	Ausstehende Einlagen	Anzahl 1)	2	9	2	7
04		1 000 DM	51	1 234	60	248
05	Anlagevermögen					
06	Immaterielle Vermögensgegenstände	Anzahl 1)	18	72	1	62
		1 000 DM	2 657	17 283	27	11 479
	Sachanlagen					
07	inländische Betriebsgrundstücke § 99 Abs. 1 Nr. 2 BewG	Anzahl 1)	1	1	-	1
08		1 000 DM	1	735	-	1
09	inländische Betriebsgrundstücke § 99 Abs. 1 Nr. 1 BewG	Anzahl 1)	13	73	5	31
10		1 000 DM	14 446	78 340	3 812	14 284
	dar.:					
11	Inländische Grundstücke im Beitrittsgebiet (§ 129 Abs. 1 BewG 2))	Anzahl 1)	-	1	-	-
12		1 000 DM	-	18	-	-
13	ausländische Betriebsgrundstücke	Anzahl 1)	-	-	-	-
14		1 000 DM	-	-	-	-
15	Bodenschätze	Anzahl 1)	-	-	-	-
16		1 000 DM	-	-	-	-
17	Technische Anlagen u. Maschinen	1 000 DM	730	3 435	122	2 116
18	Andere Anlagen, Betriebs- und Geschäftsausstattung	1 000 DM	13 716	35 184	915	29 144
19	Technische Anlagen u. Maschinen im Bau 3)	1 000 DM	1 362	222	-	576
20	Sachanlagen zusammen	1 000 DM	30 255	117 916	4 849	46 121
21	Finanzanlagen	1 000 DM	6 826	51 129	897	25 150
22	Anlagevermögen zusammen	1 000 DM	39 738	186 328	5 774	82 749
	Umlaufvermögen					
23	Vorratsvermögen	1 000 DM	84 293	279 347	6 125	133 808
24	Forderungen u. sonst. Vermögensgegenstände	1 000 DM	120 142	311 539	7 355	184 158
25	Wertpapiere, Schecks, Kasse, Guthaben bei Kreditinstituten	1 000 DM	89 151	68 328	1 594	64 400
	dar.:					
26	Wertpapiere 2)	1 000 DM	279	3 305	26	158
27	Schecks, Kasse, Guthaben bei Kreditinstituten 2)	1 000 DM	88 872	65 023	1 568	63 765
28	Umlaufvermögen zusammen	1 000 DM	293 586	659 213	15 073	382 366
29	Aktive Rechnungsabgrenzungsposten	1 000 DM	730	3 963	67	2 216
30	Hinzurechnungen nach §107 BewG	1 000 DM	-	12	-	-
31	Rohbetriebsvermögen insgesamt	1 000 DM	334 106	850 750	20 974	467 579
32	dar.: Maschinell gelieferte Fälle	1 000 DM	334 106	850 750	20 974	452 742
33	Schulden und sonstige Abzüge Rückstellungen zusammen 4)	1 000 DM	9 833	68 683	1 401	89 482
	dar.:					
34	Pensionsverpflichtungen 5)	Anzahl 1)	9	55	4	39
35		1 000 DM	2 653	22 210	306	33 269
36	Verbindlichkeiten	1 000 DM	262 601	511 073	10 728	208 214
37	Schulden u. sonstige Abzüge zusammen	Anzahl 1)	59	261	17	189
38		1 000 DM	272 435	579 756	12 129	297 696
39	Passive Rechnungsabgrenzungsposten	1 000 DM	220	597	66	342
40	Wertberichtigungsposten	1 000 DM	-	27	-	2 031
	Abrechnungen					
41	Abzüge aufgrund v. Schachtelbeteiligungen	Anzahl 1)	3	5	-	3
42		1 000 DM	4 526	8 517	-	310
43	Schuldenüberhang aufgrund von Schachtelbeteiligungen	1 000 DM	-	-	-	-
44	Abrechnungen nach § 107 BewG	1 000 DM	-	-	-	-
45	Abrechnungen zusammen	1 000 DM	4 526	8 517	-	310
46	Einheitswert (unabgerundet)	1 000 DM	56 926	261 852	8 778	167 200

*) Klassifikation der Wirtschaftszweige, Ausgabe 1993, Tiefengliederung für die Steuerstatistiken.

1) Fälle/Anzahl. - 2) Nur bei maschineller Datenlieferung. - 3) Einschl. Anzahlungen auf Sachanlagen. -

4) Einschl. Rücklagen nach dem Entwicklungsländer - Steuergesetz. - 5) Rückstellungen für laufende Pensionsverpflichtungen.

Einheitswert der Gewerbebetriebe auf den 1.1.1995 nach wirtschaftlicher Gliederung *)

schaftszweig *)							Lfd. Nr.
51.45 Gh.m.kosmet.Er- zeugn.u.Körper- pflegemitteln	51.46 Gh.m.pharmazeut. Erzeugn.u.med. Hilfsmitteln	51.46.1 Gh.m.pharmazeut. Erzeugnissen	51.46.2 Gh.m.med.u.or- thopäd.Artikeln u.Laborbedarf	51.46.3 Gh.m.Dental- bedarf	51.47 Gh.m.sonst. Gebrauchs-u.Ver- brauchsgütern	51.47.1 Gh.m.nichtelek- trischen Haus- haltsgeräten	
368	2 107	705	1 029	373	6 594	306	01
366	2 098	701	1 025	372	6 558	304	02
22	133	38	70	25	273	12	03
2 079	6 577	2 138	3 279	1 160	26 541	2 280	04
112	753	260	361	132	1 907	84	05
94 761	386 551	225 892	149 318	11 341	323 170	27 016	06
1	5	5	-	-	15	-	07
7	559	559	-	-	4 861	-	08
30	233	94	106	33	1 052	65	09
42 468	257 075	150 584	86 194	20 296	1 218 493	70 787	10
1	-	-	-	-	8	1	11
1 504	-	-	-	-	16 580	194	12
-	-	-	-	-	3	-	13
-	-	-	-	-	4 934	-	14
-	-	-	-	-	1	-	15
-	-	-	-	-	196	-	16
24 246	140 738	69 954	63 172	7 612	532 387	11 223	17
101 457	450 352	186 777	214 186	49 390	1 323 922	77 586	18
4 133	18 268	12 718	5 364	187	38 236	887	19
172 311	866 993	420 532	368 916	77 485	3 123 028	160 483	20
89 983	1 546 381	1 125 245	344 460	76 677	1 532 441	42 113	21
357 055	2 799 925	1 771 728	862 694	165 503	4 978 639	229 612	22
409 701	2 717 250	1 659 348	799 825	258 076	6 622 539	484 507	23
814 100	5 757 042	3 736 405	1 478 067	542 570	10 133 085	603 818	24
128 752	972 966	594 337	277 648	100 981	2 401 414	144 780	25
8 070	17 805	5 839	11 106	860	96 960	587	26
120 265	954 389	588 033	266 424	99 931	2 290 684	144 193	27
1 352 553	9 447 258	5 990 090	2 555 540	901 628	19 157 038	1 233 106	28
22 398	41 502	24 423	13 272	3 807	86 893	5 327	29
1 179	5 825	118	5 707	-	3 806	598	30
1 735 264	12 301 086	7 788 498	3 440 491	1 072 098	24 252 917	1 470 923	31
1 732 172	12 269 850	7 778 947	3 426 084	1 064 819	24 089 931	1 468 323	32
334 896	1 458 748	974 994	372 023	111 731	2 280 125	193 268	33
69	421	153	199	69	1 120	59	34
140 784	548 961	436 062	91 841	21 058	704 301	47 326	35
954 409	6 526 754	3 771 803	2 086 125	668 826	14 908 212	950 727	36
337	1 996	657	985	354	6 332	294	37
1 289 305	7 985 501	4 746 796	2 458 148	780 557	17 188 336	1 144 015	38
257	11 861	1 105	10 222	535	398 107	2 237	39
29	5 135	1 831	3 118	187	8 309	79	40
9	71	33	30	8	140	4	41
36 332	1 019 340	782 779	222 943	13 619	402 988	993	42
-	-	-	-	-	14 346	-	43
-	5 299	66	-	5 233	12 806	1 925	44
36 332	1 024 639	782 845	222 943	18 852	430 139	2 918	45
409 341	3 273 949	2 255 921	746 061	271 968	6 228 026	321 674	46

2.1 Anlagevermögen, Umlaufvermögen, Rohbetriebsvermögen, Schulden und sonstige Abzüge sowie

Lfd. Nr.	Gliederung	Einheit	Wirt			
			51.47.2 Gh.m.Spielwaren u. Musikinstru- menten	51.47.3 Gh.m.Fahrrädern, -teilen u. Zubeh., Sport- u.ä.Artikel	51.47.4 Gh.m.Uhren,Edel- metallwaren u. Schmuck	51.47.5 Gh.m.Leder- u. Täschnerwaren, Geschenk- u. Werbeartikel
01	Gewerbebetriebe insgesamt	Anzahl	369	650	976	598
	dar.:					
02	Maschinell gelieferte Fälle	Anzahl	369	648	972	595
03	Ausstehende Einlagen	Anzahl 1)	11	34	25	23
04		1 000 DM	343	1 322	1 932	1 090
05	Anlagevermögen					
06	Immaterielle Vermögensgegenstände	Anzahl 1)	98	204	208	154
		1 000 DM	12 635	22 803	11 869	12 517
	Sachanlagen					
07	inländische Betriebsgrundstücke					
	§ 99 Abs. 1 Nr. 2 BewG	Anzahl 1)	1	-	2	1
08		1 000 DM	4	-	272	5
09	inländische Betriebsgrundstücke					
	§ 99 Abs. 1 Nr. 1 BewG	Anzahl 1)	61	76	105	109
10		1 000 DM	64 691	58 009	37 459	78 904
	dar.:					
11	Inländische Grundstücke im					
	Beitrittsgebiet (§ 129 Abs. 1 BewG 2))	Anzahl 1)	2	-	1	1
12		1 000 DM	2 358	-	134	1 889
13	ausländische Betriebsgrundstücke	Anzahl 1)	-	-	-	1
14		1 000 DM	-	-	-	824
15	Bodenschätze	Anzahl 1)	-	-	-	-
16		1 000 DM	-	-	-	-
17	Technische Anlagen u. Maschinen	1 000 DM	20 013	4 630	4 528	9 839
18	Andere Anlagen, Betriebs- und					
	Geschäftsausstattung	1 000 DM	74 624	76 263	101 171	79 893
19	Technische Anlagen u. Maschinen im Bau 3)	1 000 DM	7 622	1 269	2 218	1 032
20	Sachanlagen zusammen	1 000 DM	166 954	140 171	145 648	170 497
21	Finanzanlagen	1 000 DM	118 101	31 554	90 185	95 805
22	Anlagevermögen zusammen	1 000 DM	297 690	194 528	247 702	278 820
	Umlaufvermögen					
23	Vorratsvermögen	1 000 DM	397 697	675 825	998 673	404 327
24	Forderungen u. sonst. Vermögensgegenstände	1 000 DM	630 829	722 806	1 051 759	543 176
25	Wertpapiere, Schecks, Kasse,					
	Guthaben bei Kreditinstituten	1 000 DM	268 015	109 730	204 147	119 294
	dar.:					
26	Wertpapiere 2)	1 000 DM	15 326	2 873	7 930	2 995
27	Schecks, Kasse,					
	Guthaben bei Kreditinstituten 2)	1 000 DM	252 688	106 857	196 212	114 914
28	Umlaufvermögen zusammen	1 000 DM	1 296 540	1 508 361	2 254 579	1 066 797
29	Aktive Rechnungsabgrenzungsposten	1 000 DM	5 434	6 175	6 997	6 491
30	Hinzurechnungen nach §107 BewG	1 000 DM	-	-	30	-
31	Rohbetriebsvermögen insgesamt	1 000 DM	1 600 008	1 710 386	2 511 240	1 353 197
	dar.:					
32	Maschinell gelieferte Fälle	1 000 DM	1 600 008	1 709 316	2 506 955	1 327 555
	Schulden und sonstige Abzüge					
33	Rückstellungen zusammen 4)	1 000 DM	244 287	137 596	166 866	106 142
	dar.:					
34	Pensionsverpflichtungen 5)	Anzahl 1)	63	106	125	85
35		1 000 DM	41 910	32 863	44 952	28 393
36	Verbindlichkeiten	1 000 DM	845 413	1 158 103	1 601 188	859 765
37	Schulden u. sonstige Abzüge zusammen	Anzahl 1)	357	615	934	582
38		1 000 DM	1 089 701	1 295 639	1 768 054	965 907
39	Passive Rechnungsabgrenzungsposten	1 000 DM	917	716	1 378	531
40	Wertberichtigungsposten	1 000 DM	700	204	1 206	630
	Abrechnungen					
41	Abzüge aufgrund v. Schachtelbeteiligungen	Anzahl 1)	7	18	13	11
42		1 000 DM	95 879	3 218	52 841	19 761
43	Schuldenüberhang aufgrund von					
	Schachtelbeteiligungen	1 000 DM	-	-	14 346	-
44	Abrechnungen nach § 107 BewG	1 000 DM	2 802	-	220	500
45	Abrechnungen zusammen	1 000 DM	98 681	3 218	67 406	20 261
46	Einheitswert (unabgerundet)	1 000 DM	410 009	410 549	673 195	365 870

*) Klassifikation der Wirtschaftszweige, Ausgabe 1993, Tiefengliederung für die Steuerstatistiken.

1) Fälle/Anzahl. - 2) Nur bei maschineller Datenlieferung. - 3) Einschl. Anzahlungen auf Sachanlagen. -

4) Einschl. Rücklagen nach dem Entwicklungsländer - Steuergesetz. - 5) Rückstellungen für laufende Pensionsverpflichtungen.

Einheitswert der Gewerbebetriebe auf den 1.1.1995 nach wirtschaftlicher Gliederung *)

schaftszweig *)								Lfd. Nr.
51.47.6 Gh.m.Möbeln, Einr.gegenstän- den u.Bodenbe- lägen	51.47.7 Gh.m.feinmech., Foto-u.optischen Erzeugnissen	51.47.8 Gh.m.Papier, Pappe,Schul- u. Büroart.,Büchern u.ä.	51.5 Gh.m.Rohstf., Halbwaren, Altmaterial u. Reststoffen	51.51 Gh.m.festen Brennstoffen u. Mineralölherzeug- nissen	51.52 Gh.m.Erzen, Eisen, Stahl, NE-Metallen u. Halbzeug	51.53 Gh.m.Holz, Baustoffen,Sani- tärkeramik u. Anstrichm.		
1 451	556	1 688	16 917	1 362	1 957	7 273	01	
1 442	555	1 673	16 817	1 353	1 949	7 221	02	
80	29	59	668	39	66	304	03	
6 607	1 027	11 940	34 730	2 768	3 428	14 158	04	
390	208	561	4 591	432	577	1 795	05	
38 761	40 949	156 620	1 104 812	166 451	99 302	244 313	06	
7	-	4	144	16	10	82	07	
4 441	-	138	45 002	2 607	17 940	7 510	08	
244	63	329	4 967	473	513	2 405	09	
406 620	57 313	444 710	5 899 679	352 585	1 108 376	2 636 860	10	
2	-	1	74	8	9	42	11	
11 889	-	118	94 460	1 464	11 811	58 968	12	
-	-	2	20	3	3	7	13	
-	-	4 110	14 774	1 134	1 984	8 192	14	
-	-	1	49	1	1	40	15	
-	-	196	52 033	3	103	43 176	16	
280 361	31 840	169 954	2 799 975	701 566	438 347	705 285	17	
268 566	146 424	499 395	4 810 427	920 627	512 646	1 848 205	18	
6 240	7 688	11 279	309 882	47 613	24 498	130 242	19	
966 227	243 266	1 129 782	13 931 773	2 026 135	2 103 893	5 379 469	20	
327 129	274 008	553 546	14 458 080	4 119 965	1 986 058	2 489 785	21	
1 332 117	558 223	1 839 948	29 494 665	6 312 551	4 189 254	8 113 567	22	
1 343 690	820 648	1 497 172	19 583 138	1 007 782	4 264 359	6 877 575	23	
2 167 625	1 178 885	3 234 187	43 746 746	7 093 649	9 459 584	12 333 446	24	
586 606	272 726	696 117	7 055 161	1 106 947	1 832 011	1 796 457	25	
9 289	11 283	46 675	421 029	138 312	34 023	82 540	26	
572 549	261 922	641 948	6 604 781	968 323	1 795 971	1 698 451	27	
4 097 922	2 272 259	5 427 476	70 385 046	9 208 378	15 555 954	21 007 477	28	
18 231	10 553	27 684	385 701	91 373	66 141	114 786	29	
3 077	-	100	11 136	1 350	436	5 047	30	
5 457 954	2 842 061	7 307 148	100 311 279	15 616 420	19 815 213	29 255 035	31	
5 421 441	2 837 497	7 218 835	99 654 884	15 609 550	19 784 926	28 944 017	32	
412 697	346 857	672 392	10 301 007	2 239 761	2 053 096	2 760 503	33	
238	117	327	3 678	300	586	1 359	34	
75 032	130 116	303 708	3 920 774	876 214	1 094 563	870 237	35	
3 393 455	1 685 737	4 413 823	56 831 507	7 810 702	11 974 279	17 945 619	36	
1 388	528	1 634	16 302	1 304	1 880	7 014	37	
3 806 152	2 032 594	5 086 216	67 132 514	10 050 463	14 027 375	20 706 122	38	
297 895	14 851	79 581	148 349	46 215	7 053	38 130	39	
3 503	419	1 568	53 039	1 354	5 297	30 706	40	
35	21	31	461	66	110	127	41	
19 023	141 386	69 887	4 470 520	2 287 596	971 888	387 199	42	
-	-	-	932	-	-	456	43	
7 348	11	-	74 524	35 555	6 165	1 962	44	
26 371	141 397	69 887	4 545 976	2 323 151	978 053	389 617	45	
1 324 033	652 800	2 069 896	28 431 401	3 195 237	4 797 435	8 090 461	46	

2.1 Anlagevermögen, Umlaufvermögen, Rohbetriebsvermögen, Schulden und sonstige Abzüge sowie

Lfd. Nr.	Gliederung	Einheit	Wirt			
			51.53.1 Gh.m.Holz, Baustoffen, Sani- tärkeramik u. Anstrichm. oaS	51.53.2 Gh.m.Roh- u. Schnittholz	51.53.3 Gh.m.sonst.Holz- halbw.sowie Bauelem.a.Holz	51.53.4 Gh.m.Baustf.u. Bauelementen a. mineral.Stoffen
01	Gewerbebetriebe insgesamt	Anzahl	247	963	864	4 432
	dar.:					
02	Maschinell gelieferte Fälle	Anzahl	241	957	860	4 401
03	Ausstehende Einlagen	Anzahl 1)	14	28	37	195
04		1 000 DM	956	1 362	1 426	7 489
	Anlagevermögen					
05	Immaterielle Vermögensgegenstände	Anzahl 1)	76	188	205	1 088
06		1 000 DM	21 239	13 567	14 845	152 387
	Sachanlagen					
07	inländische Betriebsgrundstücke § 99 Abs. 1 Nr. 2 BewG	Anzahl 1)	7	13	4	53
08		1 000 DM	235	840	53	5 561
09	inländische Betriebsgrundstücke § 99 Abs. 1 Nr. 1 BewG	Anzahl 1)	98	386	264	1 403
10		1 000 DM	152 313	298 161	242 161	1 639 180
	dar.:					
11	Inländische Grundstücke im Beitrittsgebiet (§ 129 Abs. 1 BewG 2))	Anzahl 1)	3	5	5	21
12		1 000 DM	2 953	8 535	8 141	33 654
13	ausländische Betriebsgrundstücke	Anzahl 1)	-	-	1	5
14		1 000 DM	-	-	7	7 385
15	Bodenschätze	Anzahl 1)	1	1	-	38
16		1 000 DM	568	3	-	42 606
17	Technische Anlagen u. Maschinen	1 000 DM	32 445	46 850	45 586	508 641
18	Andere Anlagen, Betriebs- und Geschäftsausstattung	1 000 DM	86 009	164 514	166 673	1 261 148
19	Technische Anlagen u. Maschinen im Bau 3)	1 000 DM	2 782	5 289	11 946	104 965
20	Sachanlagen zusammen	1 000 DM	274 353	515 657	466 426	3 569 486
21	Finanzanlagen	1 000 DM	107 137	190 521	134 518	1 803 121
22	Anlagevermögen zusammen	1 000 DM	402 729	719 745	615 789	5 524 994
	Umlaufvermögen					
23	Vorratsvermögen	1 000 DM	324 979	953 016	898 224	4 072 104
24	Forderungen u. sonst. Vermögensgegenstände	1 000 DM	476 721	943 841	1 252 902	8 215 436
25	Wertpapiere, Schecks, Kasse, Guthaben bei Kreditinstituten	1 000 DM	77 112	138 141	155 801	1 250 931
	dar.:					
26	Wertpapiere 2)	1 000 DM	7 107	3 236	4 435	65 584
27	Schecks, Kasse, Guthaben bei Kreditinstituten 2)	1 000 DM	64 222	134 589	149 755	1 178 154
28	Umlaufvermögen zusammen	1 000 DM	878 811	2 034 998	2 306 926	13 538 471
29	Aktive Rechnungsabgrenzungsposten	1 000 DM	5 281	11 793	11 810	77 215
30	Hinzurechnungen nach §107 BewG	1 000 DM	11	-	679	4 357
31	Rohbetriebsvermögen insgesamt	1 000 DM	1 287 788	2 767 898	2 936 631	19 152 526
	dar.:					
32	Maschinell gelieferte Fälle	1 000 DM	1 206 789	2 738 820	2 915 858	19 000 611
	Schulden und sonstige Abzüge					
33	Rückstellungen zusammen 4)	1 000 DM	96 251	171 996	199 304	2 067 529
	dar.:					
34	Pensionsverpflichtungen 5)	Anzahl 1)	47	154	159	834
35		1 000 DM	26 713	51 656	60 840	639 768
36	Verbindlichkeiten	1 000 DM	824 336	1 607 133	1 883 845	11 833 322
37	Schulden u. sonstige Abzüge zusammen	Anzahl 1)	233	936	841	4 273
38		1 000 DM	920 587	1 779 129	2 083 149	13 900 850
39	Passive Rechnungsabgrenzungsposten	1 000 DM	464	3 479	6 303	13 760
40	Wertberichtigungsposten	1 000 DM	884	2 795	3 011	16 204
	Abrechnungen					
41	Abzüge aufgrund v. Schachtelbeteiligungen	Anzahl 1)	2	12	4	86
42		1 000 DM	25 187	7 085	2 183	307 566
43	Schuldenüberhang aufgrund von Schachtelbeteiligungen	1 000 DM	-	-	-	431
44	Abrechnungen nach § 107 BewG	1 000 DM	-	-	-	1 962
45	Abrechnungen zusammen	1 000 DM	25 187	7 085	2 183	309 959
46	Einheitswert (unabgerundet)	1 000 DM	340 667	975 410	841 985	4 911 754

*) Klassifikation der Wirtschaftszweige, Ausgabe 1993, Tiefengliederung für die Steuerstatistiken.

1) Fälle/Anzahl. - 2) Nur bei maschineller Datenlieferung. - 3) Einschl. Anzahlungen auf Sachanlagen. -

4) Einschl. Rücklagen nach dem Entwicklungsländer - Steuergesetz. - 5) Rückstellungen für laufende Pensionsverpflichtungen.

schaftszweig *)								Lfd. Nr.
51.53.5 Gh.m.Flachglas	51.53.6 Gh.m.Anstrich- mitteln	51.53.7 Gh.m.Sanitär- keramik	51.54 Gh.m.Bauelem.a. Metall,Inst.- bedarf f.Gas usw	51.55 Gh.m.chemischen Erzeugnissen	51.56 Gh.m.sonst.Halb- waren	51.57 Gh.m.Altmaterial u.Reststoffen		
246	482	39	3 553	1 410	322	1 040	01	
246	477	39	3 537	1 403	321	1 033	02	
15	12	3	150	62	12	35	03	
750	2 064	111	5 958	5 858	366	2 195	04	
91	133	14	1 050	442	68	227	05	
6 872	26 222	9 182	209 228	341 923	3 695	39 899	06	
-	4	1	17	12	2	5	07	
-	422	398	14 561	1 983	25	376	08	
99	143	12	853	251	68	404	09	
139 510	142 319	23 215	1 081 017	428 688	77 222	214 931	10	
3	4	1	15	-	-	-	11	
4 025	1 209	450	22 217	-	-	-	12	
-	1	-	1	3	2	1	13	
-	800	-	379	2 144	712	230	14	
-	-	-	2	3	-	2	15	
-	-	-	28	8 629	-	94	16	
49 428	21 996	337	232 292	407 477	26 520	288 489	17	
60 750	95 345	13 766	866 779	351 312	31 294	279 566	18	
3 692	1 563	7	24 471	52 892	347	29 818	19	
253 380	262 444	37 723	2 219 526	1 253 126	136 120	813 504	20	
159 983	88 903	5 601	1 315 716	3 521 407	443 808	581 342	21	
420 235	377 568	52 506	3 744 470	5 116 456	583 623	1 434 745	22	
110 400	452 408	66 442	4 808 346	1 905 152	367 846	352 078	23	
380 637	801 409	262 501	7 491 470	5 446 377	463 795	1 458 425	24	
51 210	105 624	17 639	1 199 740	592 938	144 544	382 524	25	
1 540	566	73	89 640	34 344	35 174	6 996	26	
49 670	104 494	17 566	1 108 651	552 371	108 736	372 279	27	
542 247	1 359 442	346 582	13 499 557	7 944 467	976 185	2 193 027	28	
3 068	4 818	800	69 212	22 588	2 574	19 026	29	
1	-	-	1 932	2 154	-	219	30	
966 300	1 743 892	400 000	17 321 129	13 091 523	1 562 748	3 649 211	31	
966 300	1 715 640	400 000	17 256 705	12 901 524	1 560 595	3 597 566	32	
89 335	119 486	16 603	1 550 597	1 145 717	100 513	450 821	33	
70	86	9	833	354	67	179	34	
39 094	43 893	8 283	468 132	498 554	37 717	75 358	35	
471 587	1 035 148	290 268	10 658 191	5 803 763	779 295	1 859 658	36	
232	462	37	3 450	1 344	308	1 002	37	
560 901	1 154 634	306 871	12 208 787	6 949 479	879 808	2 310 479	38	
240	13 873	11	13 713	22 605	95	20 538	39	
421	7 345	47	10 118	1 427	298	3 840	40	
12	11	-	58	70	8	22	41	
36 263	8 915	-	122 292	325 784	1 035	374 726	42	
25	-	-	-	476	-	-	43	
-	-	-	23 978	4 863	-	2 001	44	
36 288	8 915	-	146 270	331 123	1 035	376 727	45	
368 449	559 125	93 071	4 942 240	5 786 890	681 511	937 627	46	

2.1 Anlagevermögen, Umlaufvermögen, Rohbetriebsvermögen, Schulden und sonstige Abzüge sowie

Lfd. Nr.	Gliederung	Einheit	Wirt			
			51.6 Gh.m.Maschinen, Ausrüstungen u. Zubehör	51.61 Gh.m.Werkzeug- maschinen	51.62 Gh.m.Baumaschi- nen	51.63 Gh.m.Textil-, Näh- u.Strick- maschinen
01	Gewerbebetriebe insgesamt	Anzahl	11 204	723	825	140
	dar.:					
02	Maschinell gelieferte Fälle	Anzahl	11 167	722	822	140
03	Ausstehende Einlagen	Anzahl 1)	640	39	39	6
04		1 000 DM	29 918	1 369	1 795	141
	Anlagevermögen					
05	Immaterielle Vermögensgegenstände	Anzahl 1)	3 293	200	197	31
06		1 000 DM	626 604	42 580	18 850	13 614
	Sachanlagen					
07	inländische Betriebsgrundstücke	Anzahl 1)				
	§ 99 Abs. 1 Nr. 2 BewG	1 000 DM	36	3	4	-
08		1 000 DM	2 455	52	36	-
09	inländische Betriebsgrundstücke	Anzahl 1)				
	§ 99 Abs. 1 Nr. 1 BewG	1 000 DM	2 146	117	152	14
10		1 000 DM	1 459 010	90 668	129 038	16 332
	dar.:					
11	Inländische Grundstücke im	Anzahl 1)	17	1	4	-
	Beitrittsgebiet (§ 129 Abs. 1 BewG 2))	1 000 DM	3 550	38	904	-
12		1 000 DM	27	1	6	-
13	ausländische Betriebsgrundstücke	Anzahl 1)	6 179	55	2 521	117
14		1 000 DM	7	1	-	-
15	Bodenschätze	Anzahl 1)	465	2	-	-
16		1 000 DM	1 042 613	25 529	490 103	1 652
17	Technische Anlagen u. Maschinen	1 000 DM	2 659 706	93 368	409 218	13 229
18	Andere Anlagen, Betriebs- und	1 000 DM	151 866	1 196	4 907	188
	Geschäftsausstattung	1 000 DM	5 322 295	210 869	1 035 822	31 518
19	Technische Anlagen u. Maschinen im Bau 3)	1 000 DM	2 227 521	93 962	391 439	42 069
20	Sachanlagen zusammen	1 000 DM	8 176 419	347 411	1 446 111	87 201
21	Finanzanlagen	1 000 DM				
22	Anlagevermögen zusammen	1 000 DM				
	Umlaufvermögen					
23	Vorratsvermögen	1 000 DM	9 990 021	547 867	1 171 715	148 615
24	Forderungen u. sonst. Vermögensgegenstände	1 000 DM	16 851 030	994 842	1 841 566	230 232
25	Wertpapiere, Schecks, Kasse,					
	Guthaben bei Kreditinstituten	1 000 DM	3 339 503	221 777	227 093	72 032
	dar.:					
26	Wertpapiere 2)	1 000 DM	251 061	16 562	5 591	8 262
27	Schecks, Kasse,	1 000 DM	3 078 242	205 211	218 793	63 770
	Guthaben bei Kreditinstituten 2)	1 000 DM	30 180 554	1 764 485	3 240 374	450 879
28	Umlaufvermögen zusammen	1 000 DM	186 244	13 219	35 807	1 294
29	Aktive Rechnungsabgrenzungsposten	1 000 DM	19 757	1 000	-	-
30	Hinzurechnungen nach §107 BewG	1 000 DM				
31	Rohbetriebsvermögen insgesamt	1 000 DM	38 592 892	2 127 485	4 724 086	539 515
	dar.:					
32	Maschinell gelieferte Fälle	1 000 DM	38 420 653	2 127 335	4 711 782	539 515
	Schulden und sonstige Abzüge					
33	Rückstellungen zusammen 4)	1 000 DM	4 625 716	222 514	348 268	24 075
	dar.:					
34	Pensionsverpflichtungen 5)	Anzahl 1)	2 082	155	178	26
35		1 000 DM	1 519 855	72 886	91 887	5 956
36	Verbindlichkeiten	1 000 DM	23 679 119	1 412 307	3 315 187	382 312
37	Schulden u. sonstige Abzüge zusammen	Anzahl 1)	10 751	698	791	130
38		1 000 DM	28 304 836	1 634 821	3 663 454	406 387
39	Passive Rechnungsabgrenzungsposten	1 000 DM	211 359	3 321	16 257	8 092
40	Wertberichtigungsposten	1 000 DM	57 074	885	2 789	2
	Abrechnungen					
41	Abzüge aufgrund v. Schachtelbeteiligungen	Anzahl 1)	282	16	23	5
42		1 000 DM	861 919	21 953	220 339	24 847
43	Schuldenüberhang aufgrund von	1 000 DM	1 194	295	-	-
	Schachtelbeteiligungen	1 000 DM	3 245	-	-	-
44	Abrechnungen nach § 107 BewG	1 000 DM	866 357	22 248	220 339	24 847
45	Abrechnungen zusammen	1 000 DM				
46	Einheitswert (unabgerundet)	1 000 DM	9 153 266	466 210	821 246	100 188

*) Klassifikation der Wirtschaftszweige, Ausgabe 1993, Tiefengliederung für die Steuerstatistiken.

1) Fälle/Anzahl. - 2) Nur bei maschineller Datenlieferung. - 3) Einschl. Anzahlungen auf Sachanlagen. -

4) Einschl. Rücklagen nach dem Entwicklungsländer - Steuergesetz. - 5) Rückstellungen für laufende Pensionsverpflichtungen.

schaftszweig *)								Lfd. Nr.
51.64 Gh.m.Büromaschinen u.-einrichtungen	51.65 Gh.m.sonst. Masch. usw (oh. landw.Maschinen)	51.66 Gh.m.landw. Maschinen u. Geräten	51.7 Sonst.Großhandel	52 Eh.(oh.Handel m. Kfz u.Tankst.); Rep.v.Gebrauchsgütern	52.1 Eh.m.Waren versch.Art (i.Verkaufsräumen)	52.11 Eh.m.Waren versch.Art, Hauptr. Nahrungsm.usw		
2 348	5 688	1 480	4 026	76 858	7 345	4 742	01	
2 339	5 669	1 475	3 997	76 626	7 328	4 734	02	
212	305	39	319	2 571	278	110	03	
11 185	14 147	1 281	18 741	121 430	14 545	5 933	04	
956	1 650	259	825	15 501	1 058	625	05	
289 592	241 300	20 669	201 322	3 798 592	1 735 974	1 346 818	06	
3	10	16	16	231	21	16	07	
1 405	364	598	1 749	135 328	121 330	1 515	08	
112	956	795	313	18 070	2 389	1 916	09	
153 539	766 737	302 686	619 120	13 071 142	6 531 098	1 155 213	10	
-	8	4	4	39	16	8	11	
-	2 035	573	5 997	209 672	195 533	61 301	12	
1	17	1	7	31	3	1	13	
27	3 381	78	1 500	26 194	11 225	95	14	
2	1	3	3	25	4	2	15	
56	91	317	17 824	10 808	1 048	24	16	
133 019	346 480	45 829	308 491	1 562 893	294 004	126 602	17	
931 445	1 055 664	156 782	762 712	13 057 386	4 061 316	2 262 091	18	
91 613	46 293	7 669	135 355	953 658	696 902	610 103	19	
1 311 104	2 219 011	513 970	1 846 851	28 817 410	11 716 923	4 155 642	20	
402 653	1 188 116	109 282	2 707 495	12 398 318	7 062 277	2 698 406	21	
2 003 349	3 648 427	643 921	4 755 668	45 014 320	20 515 174	8 200 866	22	
2 571 477	4 453 867	1 096 480	3 937 012	46 062 996	15 313 891	6 971 588	23	
4 907 358	7 635 552	1 240 879	9 757 037	42 722 033	9 844 537	4 153 989	24	
945 121	1 653 932	219 549	1 654 517	12 405 197	3 484 564	1 791 465	25	
89 243	105 047	26 357	104 804	1 183 692	173 510	63 382	26	
855 585	1 541 826	193 057	1 546 067	11 158 560	3 308 190	1 725 798	27	
8 424 556	13 749 351	2 556 908	15 348 566	101 190 226	28 642 992	12 917 043	28	
54 563	71 264	10 098	52 395	716 362	221 066	126 839	29	
8	18 698	50	83	53 086	44 937	42 737	30	
10 493 662	17 495 887	3 212 257	20 175 453	147 095 427	49 438 715	21 293 418	31	
10 449 630	17 386 171	3 206 220	20 032 635	142 483 176	48 796 380	21 149 757	32	
1 851 825	1 898 027	281 008	1 430 058	15 934 310	7 825 050	2 056 061	33	
382	1 181	160	550	6 250	558	329	34	
509 121	781 379	58 625	449 891	6 817 741	4 153 571	413 278	35	
5 899 905	10 589 473	2 079 935	14 372 582	79 224 798	25 616 635	13 502 827	36	
2 220	5 462	1 450	3 783	74 521	7 024	4 584	37	
7 751 730	12 487 500	2 360 943	15 802 640	95 159 108	33 441 685	15 558 888	38	
141 899	36 637	5 154	106 446	468 182	254 805	97 192	39	
37 904	14 018	1 476	6 765	158 249	94 691	3 378	40	
76	147	15	106	343	55	32	41	
273 734	313 464	7 582	391 040	3 749 503	2 932 906	438 750	42	
-	899	-	1 499	46 955	27 604	4 612	43	
1 546	1 699	-	992	476 058	197 692	39 440	44	
275 280	316 061	7 582	393 531	4 272 516	3 158 202	482 802	45	
2 286 848	4 641 672	837 102	3 866 072	47 037 373	12 489 331	5 151 159	46	

2.1 Anlagevermögen, Umlaufvermögen, Rohbetriebsvermögen, Schulden und sonstige Abzüge sowie

Lfd. Nr.	Gliederung	Einheit	Wirt			
			52.12 Sonst. Eh.m. Waren versch. Art	52.2 Fach-Eh.m. Nahrungsm. usw (i. Verkaufsräumen)	52.21 Eh.m. Obst, Gemüse u. Kartoffeln	52.22 Eh.m. Fleisch, Fleischwaren, Geflügel u. Wild
01	Gewerbebetriebe insgesamt	Anzahl	2 603	3 829	276	663
	dar.:					
02	Maschinell gelieferte Fälle	Anzahl	2 594	3 809	276	661
03	Ausstehende Einlagen	Anzahl 1)	168	157	14	39
04		1 000 DM	8 612	5 569	314	1 122
	Anlagevermögen					
05	Immaterielle Vermögensgegenstände	Anzahl 1)	433	745	37	60
06		1 000 DM	389 157	119 604	7 280	5 119
	Sachanlagen					
07	inländische Betriebsgrundstücke	Anzahl 1)	5	42	7	7
08	§ 99 Abs. 1 Nr. 2 BewG	1 000 DM	119 815	1 101	277	271
09	inländische Betriebsgrundstücke	Anzahl 1)	473	954	65	206
10	§ 99 Abs. 1 Nr. 1 BewG	1 000 DM	5 375 885	249 308	12 056	42 151
	dar.:					
11	Inländische Grundstücke im	Anzahl 1)	8	2	-	1
12	Beitrittsgebiet (§ 129 Abs. 1 BewG 2))	1 000 DM	134 232	583	-	67
13	ausländische Betriebsgrundstücke	Anzahl 1)	2	1	-	1
14		1 000 DM	11 130	1 892	-	1 892
15	Bodenschätze	Anzahl 1)	2	2	-	-
16		1 000 DM	1 024	131	-	-
17	Technische Anlagen u. Maschinen	1 000 DM	167 403	143 757	4 394	22 316
18	Andere Anlagen, Betriebs- und					
19	Geschäftsausstattung	1 000 DM	1 799 225	445 337	28 712	110 528
20	Technische Anlagen u. Maschinen im Bau 3)	1 000 DM	86 799	16 830	5	3 873
21	Sachanlagen zusammen	1 000 DM	7 561 281	858 357	45 444	181 031
22	Finanzanlagen	1 000 DM	4 363 870	202 478	5 523	19 822
	Anlagevermögen zusammen	1 000 DM	12 314 308	1 180 438	58 247	205 973
	Umlaufvermögen					
23	Vorratsvermögen	1 000 DM	8 342 303	679 871	40 082	50 827
24	Forderungen u. sonst. Vermögensgegenstände	1 000 DM	5 690 548	1 303 598	68 936	187 382
25	Wertpapiere, Schecks, Kasse,					
	Guthaben bei Kreditinstituten	1 000 DM	1 693 099	306 223	19 318	41 359
	dar.:					
26	Wertpapiere 2)	1 000 DM	110 129	5 766	111	477
27	Schecks, Kasse,					
	Guthaben bei Kreditinstituten 2)	1 000 DM	1 582 393	299 690	19 207	40 655
28	Umlaufvermögen zusammen	1 000 DM	15 725 949	2 289 692	128 336	279 568
29	Aktive Rechnungsabgrenzungsposten	1 000 DM	94 227	20 567	1 745	3 249
30	Hinzurechnungen nach § 107 BewG	1 000 DM	2 200	186	-	-
31	Rohbetriebsvermögen insgesamt	1 000 DM	28 145 296	3 496 453	188 642	489 912
	dar.:					
32	Maschinell gelieferte Fälle	1 000 DM	27 646 623	3 490 433	188 642	489 270
	Schulden und sonstige Abzüge					
33	Rückstellungen zusammen 4)	1 000 DM	5 768 989	300 926	11 707	38 924
	dar.:					
34	Pensionsverpflichtungen 5)	Anzahl 1)	229	246	20	45
35		1 000 DM	3 740 292	56 523	3 158	6 884
36	Verbindlichkeiten	1 000 DM	12 113 808	2 232 048	126 973	288 758
37	Schulden u. sonstige Abzüge zusammen	Anzahl 1)	2 440	3 669	263	643
38		1 000 DM	17 882 797	2 532 975	138 681	327 682
39	Passive Rechnungsabgrenzungsposten	1 000 DM	157 613	5 912	828	516
40	Wertberichtigungsposten	1 000 DM	91 313	570	0	82
	Abrechnungen					
41	Abzüge aufgrund v. Schachtelbeteiligungen	Anzahl 1)	23	27	3	6
42		1 000 DM	2 494 156	39 439	265	377
43	Schuldenüberhang aufgrund von					
	Schachtelbeteiligungen	1 000 DM	22 992	1 073	-	-
44	Abrechnungen nach § 107 BewG	1 000 DM	158 253	13	-	-
45	Abrechnungen zusammen	1 000 DM	2 675 401	40 525	265	377
46	Einheitswert (unabgerundet)	1 000 DM	7 338 172	916 470	48 868	161 255

*) Klassifikation der Wirtschaftszweige, Ausgabe 1993, Tiefengliederung für die Steuerstatistiken.

1) Fälle/Anzahl. - 2) Nur bei maschineller Datenlieferung. - 3) Einschl. Anzahlungen auf Sachanlagen. -

4) Einschl. Rücklagen nach dem Entwicklungsländer - Steuergesetz. - 5) Rückstellungen für laufende Pensionsverpflichtungen.

schaftszweig *)							Lfd. Nr.
52.23 Eh.m.Fisch u. Fischerzeug- nissen	52.24 Eh.m.Backwaren u. Süßwaren	52.24.1 Eh.m.Brot u. Konditorwaren	52.24.2 Eh.m. Süßwaren	52.25 Eh.m. Getränten	52.26 Eh.m. Tabakwaren	52.27 Sonst. Fach-eh.m. Nahrungsmitteln	
117	448	343	105	1 107	501	717	01
116	448	343	105	1 100	495	713	02
5	20	17	3	43	6	30	03
115	1 075	875	200	1 740	190	1 013	04
13	66	50	16	242	136	191	05
245	43 982	42 627	1 355	38 896	13 027	11 054	06
1	1	1	-	19	3	4	07
50	3	3	-	333	91	77	08
24	146	126	20	320	80	113	09
5 315	69 964	64 544	5 419	80 553	11 158	28 112	10
-	-	-	-	-	-	1	11
-	-	-	-	-	-	516	12
-	-	-	-	-	-	-	13
-	-	-	-	-	-	-	14
-	1	1	-	1	-	-	15
-	0	0	-	131	-	-	16
1 431	26 751	26 252	500	70 759	9 228	8 878	17
10 190	96 510	69 641	26 869	113 308	25 583	60 506	18
-	793	784	9	10 786	13	1 359	19
16 985	194 022	161 224	32 797	275 870	46 072	98 932	20
2 391	27 635	13 081	14 554	113 419	8 429	25 258	21
19 621	265 639	216 933	48 706	428 185	67 528	135 244	22
4 390	52 334	17 463	34 871	273 331	91 020	167 888	23
19 740	105 325	76 647	28 678	717 682	28 011	176 523	24
8 283	45 205	28 115	17 090	113 467	29 438	49 153	25
35	872	179	693	2 380	12	1 878	26
8 233	44 333	27 936	16 397	110 645	29 381	47 237	27
32 413	202 863	122 225	80 638	1 104 479	148 469	393 564	28
709	2 555	1 544	1 012	8 001	1 103	3 204	29
-	-	-	-	-	186	-	30
52 858	472 133	341 577	130 556	1 542 406	217 476	533 026	31
52 835	472 133	341 577	130 556	1 539 657	216 591	531 305	32
3 751	37 936	24 348	13 588	151 244	10 910	46 454	33
5	35	27	8	74	15	52	34
729	10 873	6 411	4 462	18 888	3 318	12 672	35
31 215	302 365	229 309	73 056	1 038 295	109 311	335 132	36
110	429	329	100	1 040	494	690	37
34 965	340 301	253 657	86 644	1 189 539	120 220	381 587	38
45	775	321	454	2 657	306	785	39
-	61	61	-	128	119	181	40
-	3	1	2	8	-	7	41
-	9 010	1 520	7 490	27 940	-	1 848	42
-	-	-	-	-	-	1 073	43
-	-	-	-	-	-	4	44
-	9 010	1 520	7 490	27 940	9	2 925	45
17 848	121 987	86 018	35 969	322 141	96 822	147 549	46

2.1 Anlagevermögen, Umlaufvermögen, Rohbetriebsvermögen, Schulden und sonstige Abzüge sowie

Lfd. Nr.	Gliederung	Einheit	Wirt			
			52.27.1 Eh.m.Reformwaren	52.27.2 Eh.m.Milcherzeugn.,Eiern, Speiseöl u.ä. Fetten	52.27.3 Eh.m.Kaffee,Tee u.Kakao	52.27.4 Facheinzelhandel m.Nahrungsmitteln ang
01	Gewerbebetriebe insgesamt	Anzahl	306	113	93	205
02	dar.: Maschinell gelieferte Fälle	Anzahl	303	113	93	204
03	Ausstehende Einlagen	Anzahl 1)	10	10	3	7
04		1 000 DM	494	245	75	199
05	Anlagevermögen					
06	Immaterielle Vermögensgegenstände	Anzahl 1)	111	20	21	39
07	Sachanlagen	1 000 DM	4 733	462	2 469	3 391
08	inländische Betriebsgrundstücke § 99 Abs. 1 Nr. 2 BewG	Anzahl 1)	1	2	-	1
09	inländische Betriebsgrundstücke § 99 Abs. 1 Nr. 1 BewG	1 000 DM	45	31	-	1
10	dar.:	Anzahl 1)	32	31	12	38
11	Inländische Grundstücke im Beitrittsgebiet (§ 129 Abs. 1 BewG 2))	1 000 DM	9 629	5 676	1 884	10 923
12		Anzahl 1)	-	-	-	1
13	ausländische Betriebsgrundstücke	1 000 DM	-	-	-	516
14		Anzahl 1)	-	-	-	-
15	Bodenschätze	1 000 DM	-	-	-	-
16		Anzahl 1)	-	-	-	-
17	Technische Anlagen u. Maschinen	1 000 DM	1 330	4 040	1 875	1 634
18	Andere Anlagen, Betriebs- und Geschäftsausstattung	1 000 DM	26 721	8 783	7 961	17 041
19	Technische Anlagen u. Maschinen im Bau 3)	1 000 DM	1 001	310	24	24
20	Sachanlagen zusammen	1 000 DM	38 725	18 839	11 744	29 623
21	Finanzanlagen	1 000 DM	9 203	1 474	4 191	10 390
22	Anlagevermögen zusammen	1 000 DM	52 661	20 775	18 404	43 404
23	Umlaufvermögen					
24	Vorratsvermögen	1 000 DM	71 298	19 615	53 104	23 871
25	Forderungen u. sonst. Vermögensgegenstände	1 000 DM	56 565	40 741	34 651	44 566
26	Wertpapiere, Schecks, Kasse, Guthaben bei Kreditinstituten	1 000 DM	15 052	10 803	9 346	13 952
27	dar.:					
28	Wertpapiere 2)	1 000 DM	914	413	-	551
29	Schecks, Kasse, Guthaben bei Kreditinstituten 2)	1 000 DM	14 121	10 390	9 346	13 381
30	Umlaufvermögen zusammen	1 000 DM	142 915	71 159	97 102	82 389
31	Aktive Rechnungsabgrenzungsposten	1 000 DM	1 111	406	655	1 032
32	Hinzurechnungen nach §107 BewG	1 000 DM	-	-	-	-
33	Rohbetriebsvermögen insgesamt	1 000 DM	197 181	92 586	116 235	127 024
34	dar.:					
35	Maschinell gelieferte Fälle	1 000 DM	195 529	92 586	116 235	126 954
36	Schulden und sonstige Abzüge					
37	Rückstellungen zusammen 4)	1 000 DM	14 586	6 370	18 195	7 305
38	dar.:					
39	Pensionsverpflichtungen 5)	Anzahl 1)	22	8	14	8
40		1 000 DM	6 298	1 440	3 939	1 005
41	Verbindlichkeiten	1 000 DM	128 509	68 491	65 267	72 864
42	Schulden u. sonstige Abzüge zusammen	Anzahl 1)	296	110	89	195
43		1 000 DM	143 095	74 861	83 462	80 169
44	Passive Rechnungsabgrenzungsposten	1 000 DM	578	26	46	136
45	Wertberichtigungsposten	1 000 DM	35	75	1	69
46	Abrechnungen					
47	Abzüge aufgrund v. Schachtelbeteiligungen	Anzahl 1)	2	3	1	1
48		1 000 DM	273	496	252	827
49	Schuldenüberhang aufgrund von Schachtelbeteiligungen	1 000 DM	-	1 073	-	-
50	Abrechnungen nach § 107 BewG	1 000 DM	4	-	-	-
51	Abrechnungen zusammen	1 000 DM	278	1 568	252	827
52	Einheitswert (unabgerundet)	1 000 DM	53 196	16 056	32 474	45 824

*) Klassifikation der Wirtschaftszweige, Ausgabe 1993, Tiefengliederung für die Steuerstatistiken.

1) Fälle/Anzahl. - 2) Nur bei maschineller Datenlieferung. - 3) Einschl. Anzahlungen auf Sachanlagen. -

4) Einschl. Rücklagen nach dem Entwicklungsländer - Steuergesetz. - 5) Rückstellungen für laufende Pensionsverpflichtungen.

Einheitswert der Gewerbebetriebe auf den 1.1.1995 nach wirtschaftlicher Gliederung *)

schaftszweig *)								Lfd. Nr.
52.3 Apotheken;Fach- eh.m.med.Art.usw (i.Verkaufsr.)	52.31 Apotheken	52.32 Eh.m.med.u. orthopädischen Artikeln	52.33 Eh.m.kosmet. Artikeln u.Kör- perpflegemitteln	52.33.1 Eh.m.kosmet. Erzeugn.usw (oh. Drogerieartikel)	52.33.2 Eh.m.Drogerie- artikeln	52.4 Sonst.Fachein- zelhandel (i. Verkaufsräumen)		
11 272	8 743	1 201	1 328	451	877	49 824	01	
11 253	8 736	1 196	1 322	449	873	49 658	02	
111	1	85	25	19	6	1 812	03	
2 964	25	2 309	629	502	128	85 095	04	
3 435	2 788	398	249	94	155	9 437	05	
354 954	227 617	104 613	22 724	8 625	14 099	1 436 520	06	
9	8	-	1	-	1	143	07	
879	517	-	362	-	362	11 311	08	
2 280	1 825	140	315	52	263	11 505	09	
456 712	287 921	46 554	122 238	12 702	109 536	5 368 690	10	
1	-	1	-	-	-	18	11	
379	-	379	-	-	-	12 514	12	
3	3	-	-	-	-	22	13	
38	38	-	-	-	-	7 871	14	
2	2	-	-	-	-	13	15	
20	20	-	-	-	-	9 123	16	
81 016	12 238	30 452	38 325	2 453	35 872	841 080	17	
963 114	530 448	146 831	285 835	162 915	122 920	6 968 018	18	
7 716	2 841	858	4 017	348	3 669	170 128	19	
1 509 495	834 023	224 695	450 777	178 418	272 359	13 374 219	20	
397 692	126 828	68 608	202 256	77 343	124 914	3 475 321	21	
2 262 142	1 188 468	397 916	675 758	264 387	411 372	18 286 061	22	
2 589 910	1 320 483	363 804	905 024	376 742	528 282	25 055 366	23	
3 280 001	2 265 342	513 628	501 032	144 794	356 238	23 375 239	24	
1 605 841	1 231 680	261 719	112 443	37 932	74 510	6 479 402	25	
702 370	693 710	6 383	2 278	202	2 076	295 516	26	
896 776	537 315	251 743	107 718	36 590	71 128	6 149 608	27	
7 475 153	4 817 504	1 139 151	1 518 498	559 468	959 030	54 910 007	28	
41 264	21 347	8 728	11 189	6 472	4 717	388 275	29	
333	330	-	3	3	-	5 714	30	
9 781 857	6 027 674	1 548 105	2 206 078	830 831	1 375 247	73 675 156	31	
9 740 727	6 022 466	1 533 502	2 184 759	823 877	1 360 881	73 301 186	32	
627 889	159 491	201 749	266 649	66 792	199 857	5 766 844	33	
421	141	185	95	41	54	4 685	34	
207 695	10 741	67 623	129 331	20 918	108 414	1 981 678	35	
5 935 127	3 876 315	912 973	1 145 839	470 607	675 232	40 200 178	36	
11 093	8 642	1 158	1 293	433	860	48 349	37	
6 563 016	4 035 806	1 114 722	1 412 488	537 400	875 089	45 967 022	38	
15 842	9 419	2 759	3 663	843	2 820	144 872	39	
1 521	1 132	353	36	-	36	58 937	40	
26	1	18	7	4	3	213	41	
34 643	25 200	4 304	5 139	2 881	2 259	514 160	42	
-	-	-	-	-	-	18 278	43	
814	795	19	-	-	-	123 567	44	
35 457	25 995	4 323	5 139	2 881	2 259	656 005	45	
3 166 021	1 955 322	425 948	784 751	289 708	495 044	26 848 319	46	

2.1 Anlagevermögen, Umlaufvermögen, Rohbetriebsvermögen, Schulden und sonstige Abzüge sowie

Lfd. Nr.	Gliederung	Einheit	Wirt			
			52.41 Eh.m.Textilien	52.41.1 Eh.m.Haus- textilien	52.41.2 Eh.m.Kurzwaren, Schneiderei- bedarf,Hand- arbeiten usw	52.42 Eh.m.Bekleidung
01	Gewerbebetriebe insgesamt	Anzahl	849	527	322	8 831
02	dar.: Maschinell gelieferte Fälle	Anzahl	845	524	321	8 798
03	Ausstehende Einlagen	Anzahl 1)	6	5	1	229
04		1 000 DM	150	125	25	11 318
05	Anlagevermögen					
06	Immaterielle Vermögensgegenstände	Anzahl 1)	120	87	33	1 362
06		1 000 DM	8 718	3 641	5 077	472 037
07	Sachanlagen					
08	inländische Betriebsgrundstücke	Anzahl 1)	4	3	1	12
08	§ 99 Abs. 1 Nr. 2 BewG	1 000 DM	336	272	64	2 670
09	inländische Betriebsgrundstücke	Anzahl 1)	224	159	65	2 171
10	§ 99 Abs. 1 Nr. 1 BewG	1 000 DM	76 485	60 193	16 293	1 386 899
11	dar.:					
11	Inländische Grundstücke im	Anzahl 1)	-	-	-	4
12	Beitrittsgebiet (§ 129 Abs. 1 BewG 2))	1 000 DM	-	-	-	4 478
13	ausländische Betriebsgrundstücke	Anzahl 1)	-	-	-	2
14		1 000 DM	-	-	-	6 177
15	Bodenschätze	Anzahl 1)	-	-	-	6
16		1 000 DM	-	-	-	6 031
17	Technische Anlagen u. Maschinen	1 000 DM	15 547	12 397	3 150	79 341
18	Andere Anlagen, Betriebs- und					
18	Geschäftsausstattung	1 000 DM	66 662	53 213	13 449	2 182 311
19	Technische Anlagen u. Maschinen im Bau 3)	1 000 DM	486	486	-	49 206
20	Sachanlagen zusammen	1 000 DM	159 516	126 559	32 957	3 712 635
21	Finanzanlagen	1 000 DM	32 358	17 376	14 982	816 283
22	Anlagevermögen zusammen	1 000 DM	200 592	147 576	53 015	5 000 955
23	Umlaufvermögen					
23	Vorratsvermögen	1 000 DM	263 836	177 746	86 090	5 102 233
24	Forderungen u. sonst. Vermögensgegenstände	1 000 DM	172 427	92 403	80 024	2 239 151
25	Wertpapiere, Schecks, Kasse,					
25	Guthaben bei Kreditinstituten	1 000 DM	64 192	45 044	19 148	1 584 035
26	dar.:					
26	Wertpapiere 2)	1 000 DM	4 465	2 122	2 343	53 499
27	Schecks, Kasse,					
27	Guthaben bei Kreditinstituten 2)	1 000 DM	59 441	42 673	16 768	1 533 989
28	Umlaufvermögen zusammen	1 000 DM	500 455	315 193	185 262	8 935 419
29	Aktive Rechnungsabgrenzungsposten	1 000 DM	4 740	2 930	1 810	81 811
30	Hinzurechnungen nach §107 BewG	1 000 DM	-	-	-	1 571
31	Rohbetriebsvermögen insgesamt	1 000 DM	705 937	465 824	240 113	14 031 074
32	dar.:					
32	Maschinell gelieferte Fälle	1 000 DM	694 362	457 681	236 682	13 977 651
33	Schulden und sonstige Abzüge					
33	Rückstellungen zusammen 4)	1 000 DM	66 124	35 701	30 423	1 630 585
34	dar.:					
34	Pensionsverpflichtungen 5)	Anzahl 1)	77	51	26	879
35		1 000 DM	33 095	12 993	20 102	834 391
36	Verbindlichkeiten	1 000 DM	379 325	259 588	119 737	7 200 319
37	Schulden u. sonstige Abzüge zusammen	Anzahl 1)	828	509	319	8 612
38		1 000 DM	445 449	295 289	150 160	8 830 904
39	Passive Rechnungsabgrenzungsposten	1 000 DM	933	275	718	10 332
40	Wertberichtigungsposten	1 000 DM	184	177	7	16 832
41	Abrechnungen					
42	Abzüge aufgrund v. Schachtelbeteiligungen	Anzahl 1)	3	2	1	30
42		1 000 DM	249	212	36	33 923
43	Schuldenüberhang aufgrund von					
43	Schachtelbeteiligungen	1 000 DM	-	-	-	-
44	Abrechnungen nach § 107 BewG	1 000 DM	-	-	-	4 336
45	Abrechnungen zusammen	1 000 DM	249	212	36	38 259
46	Einheitswert (unabgerundet)	1 000 DM	259 061	169 871	89 190	5 134 747

*) Klassifikation der Wirtschaftszweige, Ausgabe 1993, Tiefengliederung für die Steuerstatistiken.

1) Fälle/Anzahl. - 2) Nur bei maschineller Datenlieferung. - 3) Einschl. Anzahlungen auf Sachanlagen. -

4) Einschl. Rücklagen nach dem Entwicklungsländer - Steuergesetz. - 5) Rückstellungen für laufende Pensionsverpflichtungen.

Einheitswert der Gewerbebetriebe auf den 1.1.1995 nach wirtschaftlicher Gliederung *)

schaftszweig *)							Lfd.
52.42.1 Eh.m.Bekleidung oaS	52.42.2 Eh.m.Herrenbe- kleidung u.Be- kleidungszubehör	52.42.3 Eh.m.Damenbe- kleidung u.Be- kleidungszubehör	52.42.4 Eh.m.Kinder- u. Säugl.bekleidg., Bekleidungs- zubehör	52.42.5 Eh.m.Kürschner- waren	52.43 Eh.m.Schuhen u. Lederwaren	52.43.1 Eh.m.Schuhen	Nr.
4 788	975	2 612	273	183	3 268	2 570	01
4 772	973	2 600	271	182	3 255	2 561	02
140	24	56	6	3	58	48	03
6 973	2 215	1 776	308	46	2 183	1 882	04
761	162	402	26	11	408	306	05
360 139	67 880	43 267	646	105	49 735	45 740	06
7	1	4	-	-	6	6	07
601	513	1 557	-	-	260	260	08
1 290	258	540	33	50	1 175	971	09
955 614	145 218	262 693	9 125	14 248	386 411	315 017	10
3	1	-	-	-	1	-	11
3 625	854	-	-	-	670	-	12
1	-	1	-	-	3	3	13
298	-	5 879	-	-	318	318	14
4	-	1	1	-	-	-	15
5 891	-	67	73	-	-	-	16
48 990	5 348	22 077	541	2 384	30 108	18 623	17
1 355 309	283 465	518 857	15 906	8 774	478 640	421 299	18
42 830	4 721	1 605	-	49	2 419	1 795	19
2 409 534	439 266	812 734	25 646	25 456	898 156	757 312	20
598 750	46 234	164 902	3 838	2 558	116 230	95 587	21
3 368 422	553 380	1 020 903	30 130	28 119	1 064 121	898 639	22
3 398 806	563 386	1 009 003	75 909	55 129	1 847 009	1 593 788	23
1 603 931	175 877	412 226	18 901	28 216	558 579	450 860	24
1 179 526	140 589	253 088	12 122	8 709	261 244	199 281	25
47 804	529	4 858	165	143	12 202	11 640	26
1 129 142	139 764	244 843	11 942	8 298	233 694	172 869	27
6 182 262	879 853	1 674 318	106 932	92 054	2 666 831	2 243 929	28
56 788	6 396	16 666	835	1 126	16 116	12 189	29
434	1 128	10	-	-	0	0	30
9 614 879	1 442 972	2 713 673	138 206	121 345	3 749 252	3 156 639	31
9 592 144	1 441 816	2 688 502	137 655	117 533	3 715 096	3 126 162	32
1 272 542	98 573	242 650	9 202	7 619	253 877	217 826	33
484	113	250	18	14	249	201	34
702 981	42 936	82 967	3 398	2 108	102 831	93 073	35
4 987 251	641 979	1 420 402	78 508	72 179	2 072 825	1 770 540	36
4 643	957	2 574	261	177	3 204	2 526	37
6 259 793	740 551	1 663 052	87 710	79 798	2 326 702	1 988 366	38
4 714	597	4 869	97	54	4 281	3 497	39
15 628	454	507	236	7	13 724	13 666	40
20	3	6	-	1	7	5	41
20 116	1 589	12 184	-	35	8 399	3 416	42
-	-	-	-	-	-	-	43
3 467	855	14	-	-	-	-	44
23 583	2 444	12 198	-	35	8 399	3 416	45
3 311 162	698 926	1 033 046	50 163	41 451	1 396 146	1 147 694	46

2.1 Anlagevermögen, Umlaufvermögen, Rohbetriebsvermögen, Schulden und sonstige Abzüge sowie

Lfd. Nr.	Gliederung	Einheit	Wirt			
			52.43.2 Eh.m.Leder- u. Täschnerwaren	52.44 Eh.m.Möbeln, Einr.gegenständen u.Hausrat ang	52.44.1 Eh.m.Wohnmöbeln	52.44.2 Eh.m.Beleuch- tungsartikeln
01	Gewerbebetriebe insgesamt	Anzahl	698	7 203	4 226	254
	dar.:					
02	Maschinell gelieferte Fälle	Anzahl	694	7 182	4 212	253
03	Ausstehende Einlagen	Anzahl 1)	10	252	158	15
04		1 000 DM	301	25 552	5 310	641
	Anlagevermögen					
05	Immaterielle Vermögensgegenstände	Anzahl 1)	102	1 184	799	53
06		1 000 DM	3 995	194 329	164 437	1 605
	Sachanlagen					
07	inländische Betriebsgrundstücke	Anzahl 1)	-	16	9	-
08	§ 99 Abs. 1 Nr. 2 BewG	1 000 DM	-	2 456	1 865	-
09	inländische Betriebsgrundstücke	Anzahl 1)	204	2 363	1 400	31
10	§ 99 Abs. 1 Nr. 1 BewG	1 000 DM	71 394	1 957 750	1 582 341	14 894
	dar.:					
11	Inländische Grundstücke im	Anzahl 1)	1	6	4	-
12	Beitrittsgebiet (§ 129 Abs. 1 BewG 2))	1 000 DM	670	5 927	1 090	-
13	ausländische Betriebsgrundstücke	Anzahl 1)	-	7	2	-
14		1 000 DM	-	1 041	66	-
15	Bodenschätze	Anzahl 1)	-	-	-	-
16		1 000 DM	-	-	-	-
17	Technische Anlagen u. Maschinen	1 000 DM	11 486	68 647	48 374	1 237
18	Andere Anlagen, Betriebs- und					
	Geschäftsausstattung	1 000 DM	57 341	1 047 132	794 235	21 484
19	Technische Anlagen u. Maschinen im Bau 3)	1 000 DM	624	32 374	26 130	14
20	Sachanlagen zusammen	1 000 DM	140 844	3 109 399	2 453 010	37 629
21	Finanzanlagen	1 000 DM	20 644	683 922	570 902	4 577
22	Anlagevermögen zusammen	1 000 DM	165 482	3 987 650	3 188 350	43 811
	Umlaufvermögen					
23	Vorratsvermögen	1 000 DM	253 221	4 860 184	3 514 727	121 744
24	Forderungen u. sonst. Vermögensgegenstände	1 000 DM	107 719	2 942 589	2 128 024	113 114
25	Wertpapiere, Schecks, Kasse,					
	Guthaben bei Kreditinstituten	1 000 DM	61 962	1 332 036	1 085 662	28 430
26	dar.:					
27	Wertpapiere 2)	1 000 DM	562	38 594	33 350	1 394
	Schecks, Kasse,					
	Guthaben bei Kreditinstituten 2)	1 000 DM	60 824	1 285 594	1 045 270	27 037
28	Umlaufvermögen zusammen	1 000 DM	422 902	9 134 810	6 728 412	263 289
29	Aktive Rechnungsabgrenzungsposten	1 000 DM	3 927	84 036	69 572	1 350
30	Hinzurechnungen nach §107 BewG	1 000 DM	-	2 493	230	-
31	Rohbetriebsvermögen insgesamt	1 000 DM	592 613	13 234 541	9 991 875	309 091
	dar.:					
32	Maschinell gelieferte Fälle	1 000 DM	588 933	13 051 978	9 813 321	309 016
	Schulden und sonstige Abzüge					
33	Rückstellungen zusammen 4)	1 000 DM	36 050	918 226	728 524	19 955
	dar.:					
34	Pensionsverpflichtungen 5)	Anzahl 1)	48	834	597	30
35		1 000 DM	9 757	238 822	176 557	4 812
36	Verbindlichkeiten	1 000 DM	302 285	8 176 160	6 138 192	217 614
37	Schulden u. sonstige Abzüge zusammen	Anzahl 1)	678	7 006	4 100	247
38		1 000 DM	338 335	9 094 387	6 866 716	237 569
39	Passive Rechnungsabgrenzungsposten	1 000 DM	784	14 477	12 676	66
40	Wertberichtigungsposten	1 000 DM	58	6 021	5 046	8
	Abrechnungen					
41	Abzüge aufgrund v. Schachtelbeteiligungen	Anzahl 1)	2	28	20	2
42		1 000 DM	4 983	45 613	44 673	608
43	Schuldenüberhang aufgrund von					
	Schachtelbeteiligungen	1 000 DM	-	-	-	-
44	Abrechnungen nach § 107 BewG	1 000 DM	-	6 277	4 270	-
45	Abrechnungen zusammen	1 000 DM	4 983	51 891	48 943	608
46	Einheitswert (unabgerundet)	1 000 DM	248 452	4 067 766	3 058 494	70 841

*) Klassifikation der Wirtschaftszweige, Ausgabe 1993, Tiefengliederung für die Steuerstatistiken.

1) Fälle/Anzahl. - 2) Nur bei maschineller Datenlieferung. - 3) Einschl. Anzahlungen auf Sachanlagen. -

4) Einschl. Rücklagen nach dem Entwicklungsländer - Steuergesetz. - 5) Rückstellungen für laufende Pensionsverpflichtungen.

Einheitswert der Gewerbebetriebe auf den 1.1.1995 nach wirtschaftlicher Gliederung *)

schaftszweig *)								Lfd. Nr.
52.44.3 Eh.m.Haush. gegenständen a.Metall u. Kunststoff	52.44.4 Eh.m.keramischen Erzeugnissen u. Glaswaren	52.44.5 Eh.m.Heim- textilien u. Teppichen	52.44.6 Eh.m.Holz-, Kork-, Flecht- u.Korbwaren	52.45 Eh.m.elekt. Haush.-, Rundf.-, TV-Geräten usw	52.45.1 Eh.m.elekt. Haush.gerät.u. elektrotechn. Erzeugnissen	52.45.2 Eh.m.Rundfunk-, Fernseh-, Phono- gerät.u.Zubehör		
768	731	1 113	111	6 158	3 079	2 552	01	
766	730	1 110	111	6 146	3 074	2 546	02	
27	14	35	3	313	207	80	03	
7 786	832	10 929	54	14 253	6 247	6 271	04	
90	84	143	15	1 329	746	480	05	
2 127	2 695	23 246	219	156 674	84 736	69 990	06	
2	2	3	-	6	5	-	07	
120	252	220	-	575	212	-	08	
316	280	297	39	1 139	523	522	09	
98 072	112 398	109 610	40 434	284 647	136 768	127 943	10	
1	-	1	-	-	-	-	11	
518	-	4 319	-	-	-	-	12	
1	3	1	-	1	-	1	13	
141	711	122	-	0	-	0	14	
-	-	-	-	-	-	-	15	
-	-	-	-	-	-	-	16	
3 167	10 553	3 462	1 855	255 918	211 525	42 749	17	
64 064	56 090	101 962	9 297	736 460	387 506	311 596	18	
1 244	4 770	215	-	51 859	42 334	9 349	19	
166 808	184 775	215 590	51 586	1 329 459	778 344	491 638	20	
20 819	27 415	57 390	2 818	342 619	156 217	177 617	21	
189 754	214 886	296 226	54 623	1 828 752	1 019 298	739 245	22	
270 826	302 073	615 593	35 221	3 267 946	1 354 081	1 642 848	23	
133 592	113 054	428 049	26 757	4 509 144	1 654 388	2 741 711	24	
57 686	55 060	92 519	12 679	692 045	343 457	309 055	25	
170	1 340	2 341	-	19 123	3 019	15 988	26	
56 954	53 715	89 939	12 679	671 825	339 671	292 746	27	
462 104	470 186	1 136 161	74 657	8 469 135	3 351 925	4 633 614	28	
2 862	2 559	6 802	890	38 800	21 910	14 629	29	
-	31	2 232	-	-	-	-	30	
662 506	688 494	1 452 349	130 225	10 350 940	4 399 381	5 459 758	31	
660 049	688 442	1 450 924	130 225	10 336 019	4 391 222	5 447 504	32	
43 548	39 057	83 275	3 867	1 014 523	644 573	336 590	33	
59	48	96	4	589	303	244	34	
12 484	14 947	29 039	984	256 621	195 461	50 271	35	
379 725	359 511	981 620	99 498	7 044 232	2 549 888	4 183 750	36	
748	719	1 086	106	5 963	2 957	2 495	37	
423 273	398 569	1 064 895	103 365	8 058 755	3 194 462	4 520 340	38	
289	512	753	182	59 015	15 019	43 371	39	
161	167	551	87	5 810	1 538	4 032	40	
2	3	1	-	44	26	18	41	
34	234	65	-	55 346	10 646	44 700	42	
-	-	-	-	-	-	-	43	
1 710	294	4	-	4 407	4 407	-	44	
1 743	528	69	-	59 753	15 053	44 700	45	
237 040	288 719	386 081	26 592	2 167 606	1 173 309	841 315	46	

2.1 Anlagevermögen, Umlaufvermögen, Rohbetriebsvermögen, Schulden und sonstige Abzüge sowie

Lfd. Nr.	Gliederung	Einheit	Wirt			
			52.45.3 Eh.m.Musik- instrumenten u. Musikalien	52.46 Eh.m.Metallw., Anstrichm.u.Bau- u.Heimwerker- bedarf	52.46.1 Eh.m.Eisen-, Metall- u.Kunst- stoffwaren ang	52.46.2 Eh.m.Anstrich- mitteln
01	Gewerbebetriebe insgesamt	Anzahl	527	4 338	1 487	321
	dar.:					
02	Maschinell gelieferte Fälle	Anzahl	526	4 317	1 479	321
03	Ausstehende Einlagen	Anzahl 1)	26	248	63	9
04		1 000 DM	1 735	8 686	2 209	251
	Anlagevermögen					
05	Immaterielle Vermögensgegenstände	Anzahl 1)	103	897	283	55
06		1 000 DM	1 948	209 935	12 592	1 329
	Sachanlagen					
07	inländische Betriebsgrundstücke					
	§ 99 Abs. 1 Nr. 2 BewG	Anzahl 1)	1	7	2	1
08		1 000 DM	363	400	300	0
09	inländische Betriebsgrundstücke					
	§ 99 Abs. 1 Nr. 1 BewG	Anzahl 1)	94	966	440	102
10		1 000 DM	19 936	421 592	171 577	25 963
	dar.:					
11	Inländische Grundstücke im					
	Beitrittsgebiet (§ 129 Abs. 1 BewG 2))	Anzahl 1)	-	3	2	-
12		1 000 DM	-	841	666	-
13	ausländische Betriebsgrundstücke	Anzahl 1)	-	3	2	-
14		1 000 DM	-	145	101	-
15	Bodenschätze	Anzahl 1)	-	2	-	-
16		1 000 DM	-	2 757	-	-
17	Technische Anlagen u. Maschinen	1 000 DM	1 644	107 955	45 887	4 172
18	Andere Anlagen, Betriebs- und					
	Geschäftsausstattung	1 000 DM	37 358	530 236	119 664	20 210
19	Technische Anlagen u. Maschinen im Bau 3)	1 000 DM	176	13 612	3 042	39
20	Sachanlagen zusammen	1 000 DM	59 477	1 076 698	340 571	50 384
21	Finanzanlagen	1 000 DM	8 785	424 611	137 911	5 554
22	Anlagevermögen zusammen	1 000 DM	70 209	1 711 244	491 075	57 267
	Umlaufvermögen					
23	Vorratsvermögen	1 000 DM	271 017	2 234 017	543 229	79 366
24	Forderungen u. sonst. Vermögensgegenstände	1 000 DM	113 045	2 511 390	561 245	87 152
25	Wertpapiere, Schecks, Kasse,					
	Guthaben bei Kreditinstituten	1 000 DM	39 533	608 914	115 802	29 824
	dar.:					
26	Wertpapiere 2)	1 000 DM	116	63 314	5 353	478
27	Schecks, Kasse,					
	Guthaben bei Kreditinstituten 2)	1 000 DM	39 409	545 016	110 255	29 346
28	Umlaufvermögen zusammen	1 000 DM	423 596	5 354 321	1 220 276	196 342
29	Aktive Rechnungsabgrenzungsposten	1 000 DM	2 261	44 803	9 428	1 487
30	Hinzurechnungen nach § 107 BewG	1 000 DM	-	572	7	-
31	Rohbetriebsvermögen insgesamt	1 000 DM	497 802	7 119 625	1 722 994	255 347
	dar.:					
32	Maschinell gelieferte Fälle	1 000 DM	497 293	7 084 808	1 718 494	255 347
	Schulden und sonstige Abzüge					
33	Rückstellungen zusammen 4)	1 000 DM	33 361	528 789	134 643	15 862
	dar.:					
34	Pensionsverpflichtungen 5)	Anzahl 1)	42	474	177	28
35		1 000 DM	10 889	91 839	42 772	3 748
36	Verbindlichkeiten	1 000 DM	310 593	4 307 676	971 558	140 143
37	Schulden u. sonstige Abzüge zusammen	Anzahl 1)	511	4 179	1 435	314
38		1 000 DM	343 954	4 836 465	1 106 201	156 005
39	Passive Rechnungsabgrenzungsposten	1 000 DM	626	11 250	1 294	259
40	Wertberichtigungsposten	1 000 DM	240	3 773	573	477
	Abrechnungen					
41	Abzüge aufgrund v. Schachtelbeteiligungen	Anzahl 1)	-	22	6	1
42		1 000 DM	-	23 208	17 036	113
43	Schuldenüberhang aufgrund von					
	Schachtelbeteiligungen	1 000 DM	-	18 000	-	-
44	Abrechnungen nach § 107 BewG	1 000 DM	-	102 624	-	-
45	Abrechnungen zusammen	1 000 DM	-	143 832	17 036	113
46	Einheitswert (unabgerundet)	1 000 DM	152 982	2 124 306	597 890	98 493

*) Klassifikation der Wirtschaftszweige, Ausgabe 1993, Tiefengliederung für die Steuerstatistiken.

1) Fälle/Anzahl. - 2) Nur bei maschineller Datenlieferung. - 3) Einschl. Anzahlungen auf Sachanlagen. -

4) Einschl. Rücklagen nach dem Entwicklungsländer - Steuergesetz. - 5) Rückstellungen für laufende Pensionsverpflichtungen.

Einheitswert der Gewerbebetriebe auf den 1.1.1995 nach wirtschaftlicher Gliederung *)

schaftszweig *)							Lfd. Nr.
52.46.3 Eh.m.Bau-u.Heim- werkerbedarf	52.47 Eh.m.Büchern, Zeitungen, Zeitschriften, Schreibw.u.ä.	52.47.1 Eh.m.Schreib- u. Papierwaren, Schul- u.Büro- artikeln	52.47.2 Eh.m.Büchern u. Fachzeit- schriften	52.47.3 Eh.m.Unterhal- tungszeit- schriften u. Zeitungen	52.48 Facheinzelhandel ang (i.Verkaufs- räumen)	52.48.1 Eh.m.Tapeten u. Bodenbelägen	
2 530	2 278	1 145	991	142	16 899	796	01
2 517	2 270	1 141	988	141	16 845	794	02
176	66	33	30	3	640	24	03
6 226	1 962	1 056	830	75	20 992	1 140	04
559	579	234	306	39	3 558	113	05
196 014	41 065	12 897	20 163	8 004	304 028	13 502	06
4	2	2	-	-	90	3	07
100	240	240	-	-	4 374	493	08
424	435	272	155	8	3 032	209	09
224 052	104 289	52 615	50 680	994	748 617	75 498	10
1	1	1	-	-	3	-	11
176	246	246	-	-	351	-	12
1	-	-	-	-	6	1	13
44	-	-	-	-	191	52	14
2	1	-	1	-	4	-	15
2 757	14	-	14	-	320	-	16
57 897	13 708	8 267	4 355	1 087	269 854	3 826	17
390 362	296 110	92 820	159 449	43 841	1 630 466	73 666	18
10 531	3 526	1 987	1 539	-	16 646	1 569	19
685 742	417 887	155 929	216 036	45 922	2 670 469	155 104	20
281 146	87 804	33 540	49 531	4 733	971 495	18 401	21
1 162 902	546 756	202 367	285 730	58 660	3 945 991	187 008	22
1 611 422	638 337	281 970	303 806	52 561	6 841 805	358 333	23
1 862 993	635 650	182 309	407 560	45 781	9 806 309	225 760	24
463 289	280 747	77 813	170 536	32 398	1 646 189	54 386	25
57 484	13 320	1 127	12 192	0	90 999	661	26
405 415	267 173	76 604	158 174	32 395	1 552 875	53 650	27
3 937 704	1 554 734	542 092	881 801	130 740	18 294 302	638 479	28
33 888	9 964	4 222	4 306	1 437	108 005	4 914	29
565	-	-	-	-	1 078	-	30
5 141 285	2 113 416	749 737	1 172 767	190 912	22 370 371	831 543	31
5 110 966	2 111 802	748 825	1 172 125	190 853	22 329 471	831 147	32
378 285	152 199	52 285	85 518	14 396	1 202 521	50 537	33
269	202	94	92	16	1 381	81	34
45 318	53 041	17 445	29 731	5 865	371 038	15 025	35
3 195 974	1 262 695	433 279	745 478	83 937	9 756 947	557 457	36
2 430	2 228	1 118	972	138	16 329	783	37
3 574 259	1 414 894	485 563	830 937	98 334	10 959 467	607 994	38
9 697	2 311	828	1 462	21	42 212	947	39
2 723	906	191	714	1	11 687	634	40
15	14	4	7	3	65	2	41
6 059	20 374	468	18 160	1 745	327 048	406	42
18 000	-	-	-	-	278	-	43
102 624	335	335	-	-	5 588	-	44
126 683	20 709	803	18 160	1 745	332 913	406	45
1 427 923	674 597	262 351	321 435	90 811	11 024 091	221 563	46

2.1 Anlagevermögen, Umlaufvermögen, Rohbetriebsvermögen, Schulden und sonstige Abzüge sowie

Lfd. Nr.	Gliederung	Einheit	Wirt			
			52.48.2 Eh.m. Kunstgegen- ständen, Bildern, Briefmarken usw	52.48.3 Eh.m. Blumen, Pflanzen, zoolo- gischem Bedarf u.ä.	52.48.4 Eh.m. feinmech. u. opt. Erzeugn., Computern u.ä.	52.48.5 Eh.m. Uhren, Edel- metallwaren u. Schmuck
01	Gewerbebetriebe insgesamt	Anzahl	1 828	1 268	3 624	3 297
02	dar.: Maschinell gelieferte Fälle	Anzahl	1 819	1 260	3 615	3 289
03	Ausstehende Einlagen	Anzahl 1)	45	46	183	48
04		1 000 DM	1 366	1 426	6 346	1 263
05	Anlagevermögen					
06	Immaterielle Vermögensgegenstände	Anzahl 1)	246	198	1 174	453
07	Sachanlagen	1 000 DM	15 311	5 788	178 640	18 286
08	inländische Betriebsgrundstücke § 99 Abs. 1 Nr. 2 BewG	Anzahl 1)	1	66	3	1
09		1 000 DM	243	2 706	251	9
10	inländische Betriebsgrundstücke § 99 Abs. 1 Nr. 1 BewG	Anzahl 1)	271	376	386	618
11	dar.: Inländische Grundstücke im Beitrittsgebiet (§ 129 Abs. 1 BewG 2))	1 000 DM	69 862	81 560	97 160	88 067
12		Anzahl 1)	-	-	2	-
13		1 000 DM	-	-	326	-
14	ausländische Betriebsgrundstücke	Anzahl 1)	1	-	-	3
15		1 000 DM	0	-	-	136
16	Bodenschätze	Anzahl 1)	1	1	1	-
17		1 000 DM	40	238	42	-
18	Technische Anlagen u. Maschinen Andere Anlagen, Betriebs- und Geschäftsausstattung	1 000 DM	13 851	15 495	52 748	9 790
19	Technische Anlagen u. Maschinen im Bau 3)	1 000 DM	174 414	81 903	406 025	328 760
20	Sachanlagen zusammen	1 000 DM	834	1 468	1 792	1 731
21	Finanzanlagen	1 000 DM	259 244	183 370	558 018	428 493
22	Anlagevermögen zusammen	1 000 DM	31 901	30 373	379 827	55 125
23	Umlaufvermögen	1 000 DM	306 456	219 531	1 116 485	501 904
24	Vorratsvermögen	1 000 DM	959 596	184 334	1 009 915	2 155 227
25	Forderungen u. sonst. Vermögensgegenstände	1 000 DM	344 158	170 322	1 166 832	6 040 200
26	Wertpapiere, Schecks, Kasse, Guthaben bei Kreditinstituten	1 000 DM	161 072	76 080	376 467	209 710
27	dar.: Wertpapiere 2)	1 000 DM	1 219	3 178	77 264	2 252
28	Schecks, Kasse, Guthaben bei Kreditinstituten 2)	1 000 DM	159 783	72 478	299 128	207 357
29	Umlaufvermögen zusammen	1 000 DM	1 464 826	430 736	2 553 215	8 405 137
30	Aktive Rechnungsabgrenzungsposten Hinzurechnungen nach §107 BewG	1 000 DM	18 951	4 426	17 527	21 124
31		1 000 DM	25	2	305	381
32	Rohbetriebsvermögen insgesamt	1 000 DM	1 791 624	656 122	3 693 878	8 929 809
33	dar.: Maschinell gelieferte Fälle	1 000 DM	1 789 049	652 430	3 693 212	8 909 278
34	Schulden und sonstige Abzüge					
35	Rückstellungen zusammen 4)	1 000 DM	147 440	46 626	338 804	126 252
36	dar.: Pensionsverpflichtungen 5)	Anzahl 1)	111	72	390	196
37		1 000 DM	63 538	11 887	101 534	40 285
38	Verbindlichkeiten	1 000 DM	918 157	352 163	2 001 469	1 964 145
39	Schulden u. sonstige Abzüge zusammen	Anzahl 1)	1 771	1 236	3 500	3 226
40		1 000 DM	1 065 597	398 789	2 340 273	2 090 397
41	Passive Rechnungsabgrenzungsposten	1 000 DM	4 045	665	6 986	2 432
42	Wertberichtigungsposten	1 000 DM	4 931	260	226	2 194
43	Abrechnungen					
44	Abzüge aufgrund v. Schachtelbeteiligungen	Anzahl 1)	4	1	21	4
45		1 000 DM	3 431	150	123 745	1 566
46	Schuldenüberhang aufgrund von Schachtelbeteiligungen	1 000 DM	-	-	-	-
47	Abrechnungen nach § 107 BewG	1 000 DM	30	634	96	4 413
48	Abrechnungen zusammen	1 000 DM	3 461	784	123 841	5 979
49	Einheitswert (unabgerundet)	1 000 DM	713 590	255 623	1 222 552	6 828 808

*) Klassifikation der Wirtschaftszweige, Ausgabe 1993, Tiefengliederung für die Steuerstatistiken.

1) Fälle/Anzahl. - 2) Nur bei maschineller Datenlieferung. - 3) Einschl. Anzahlungen auf Sachanlagen. -

4) Einschl. Rücklagen nach dem Entwicklungsländer - Steuergesetz. - 5) Rückstellungen für laufende Pensionsverpflichtungen.

Einheitswert der Gewerbebetriebe auf den 1.1.1995 nach wirtschaftlicher Gliederung *)

schaftszweig *)							Lfd. Nr.
52.48.6 Eh.m.Spielwaren	52.48.7 Eh.m.Fahrrädern, -teilen u.Zu- behör,Sport- u.ä. Artikeln	52.48.8 Eh.m.Brenn- stoffen	52.48.9 Sonst.Fachein- zelhandel ang (in Verkaufsräumen)	52.5 Eh.m.Antiquität- ten u.Gebraucht- waren (in Ver- kaufsräumen)	52.50.1 Eh.m.Antiquität- ten u.antiken Teppichen	52.50.2 Antiquariate	
789	2 262	522	2 513	884	536	22	01
787	2 255	520	2 502	382	534	22	02
25	90	14	165	44	16	2	03
1 241	2 782	453	4 975	1 328	348	29	04
119	433	100	722	101	51	4	05
5 280	24 980	7 505	34 735	6 486	1 567	38	06
2	4	6	4	2	2	-	07
354	97	97	125	40	40	-	08
208	498	230	236	121	76	5	09
76 837	129 373	43 936	86 324	26 456	15 407	2 873	10
-	-	-	1	-	-	-	11
-	-	-	25	-	-	-	12
-	1	-	-	-	-	-	13
-	3	-	-	-	-	-	14
-	-	1	-	-	-	-	15
-	-	0	-	-	-	-	16
3 670	14 854	104 215	51 605	6 249	1 222	11	17
62 392	160 268	68 991	274 046	57 800	20 237	3 242	18
1 310	2 567	3 904	1 471	1 632	1 201	-	19
144 563	306 962	221 143	413 571	92 176	38 107	6 126	20
18 070	129 947	17 942	289 908	33 801	23 035	942	21
167 914	461 889	246 590	738 214	132 463	62 708	7 105	22
373 514	964 855	29 829	806 201	285 235	191 895	11 765	23
182 104	440 100	189 026	1 047 809	159 324	38 716	4 825	24
335 006	132 056	53 348	248 062	62 947	20 275	2 383	25
452	1 767	850	3 356	601	60	-	26
334 329	129 407	52 321	244 423	62 305	20 174	2 383	27
890 624	1 537 011	272 203	2 102 072	507 505	250 886	18 974	28
4 305	10 119	3 251	23 389	2 956	1 179	59	29
-	11	-	353	-	-	-	30
1 064 083	2 011 812	522 497	2 869 003	644 251	315 121	26 166	31
1 062 128	2 004 251	521 854	2 866 121	642 930	313 800	26 166	32
44 813	114 383	50 826	282 839	39 465	15 667	985	33
42	171	41	277	30	9	1	34
9 787	27 322	11 716	89 945	9 447	5 122	498	35
741 944	1 195 986	282 589	1 743 036	355 451	155 567	12 932	36
759	2 171	503	2 380	825	498	22	37
786 757	1 310 369	333 415	2 025 876	394 916	171 234	13 917	38
1 345	2 149	2 242	21 401	1 441	379	2	39
90	350	834	2 168	166	65	-	40
1	4	4	24	1	-	-	41
1 722	63 418	2 124	130 487	2 154	-	-	42
-	-	-	278	-	-	-	43
407	8	-	-	-	-	-	44
2 129	63 425	2 124	130 765	2 154	-	-	45
273 762	635 519	183 882	688 793	245 575	143 443	12 247	46

2.1 Anlagevermögen, Umlaufvermögen, Rohbetriebsvermögen, Schulden und sonstige Abzüge sowie

Lfd. Nr.	Gliederung	Einheit	Wirt			
			52.50.3 Eh.m.sonst. Gebrauchsgüter	52.6 Einzelhandel (nicht i.Ver- kaufsräumen)	52.61 Versandhandel	52.61.1 Vh.m.Waren o.a.S
01	Gewerbebetriebe insgesamt	Anzahl	326	2 548	349	32
02	dar.: Maschinell gelieferte Fälle	Anzahl	326	2 541	344	31
03	Ausstehende Einlagen	Anzahl 1)	26	126	23	-
04		1 000 DM	951	10 833	7 736	-
05	Anlagevermögen	Anzahl 1)	46	526	98	9
06	Immaterielle Vermögensgegenstände	1 000 DM	4 881	139 177	92 699	66 919
07	Sachanlagen					
08	inländische Betriebsgrundstücke § 99 Abs. 1 Nr. 2 BewG	Anzahl 1)	-	13	6	1
09		1 000 DM	-	538	243	5
10	inländische Betriebsgrundstücke § 99 Abs. 1 Nr. 1 BewG	Anzahl 1)	40	564	47	3
11	dar.: Inländische Grundstücke im Beitrittsgebiet (§ 129 Abs. 1 BewG 2))	1 000 DM	8 176	393 946	192 107	106 925
12		Anzahl 1)	-	2	-	-
13		1 000 DM	-	663	-	-
14	ausländische Betriebsgrundstücke	Anzahl 1)	-	2	1	1
15		1 000 DM	-	5 167	5 095	5 095
16	Bodenschätze	Anzahl 1)	-	4	1	-
17		1 000 DM	-	487	36	-
18	Technische Anlagen u. Maschinen Andere Anlagen, Betriebs- und Geschäftsausstattung	1 000 DM	5 016	184 262	138 174	130 723
19	Technische Anlagen u. Maschinen im Bau 3)	1 000 DM	34 321	488 855	269 082	221 476
20	Sachanlagen zusammen	1 000 DM	431	60 181	50 092	-
21	Finanzanlagen	1 000 DM	47 944	1 133 436	654 828	464 224
22	Anlagevermögen zusammen	1 000 DM	9 825	1 203 003	940 437	896 178
23	Umlaufvermögen	1 000 DM	62 650	2 475 616	1 687 965	1 427 320
24	Vorratsvermögen	1 000 DM	81 574	1 892 950	1 341 148	1 075 948
25	Forderungen u. sonst. Vermögensgegenstände	1 000 DM	115 783	4 533 975	3 527 790	3 115 839
26	Wertpapiere, Schecks, Kasse, Guthaben bei Kreditinstituten	1 000 DM	40 289	379 738	75 267	30 490
27	dar.: Wertpapiere 2)	1 000 DM	541	4 214	470	-
28	Schecks, Kasse, Guthaben bei Kreditinstituten 2)	1 000 DM	39 748	357 228	61 767	22 541
29	Umlaufvermögen zusammen	1 000 DM	237 646	6 806 663	4 944 205	4 222 278
30	Aktive Rechnungsabgrenzungsposten Hinzurechnungen nach § 107 BewG	1 000 DM	1 718	37 362	24 444	5 637
31	Rohbetriebsvermögen insgesamt	1 000 DM	-	1 914	1 576	100
32	dar.: Maschinell gelieferte Fälle	1 000 DM	302 964	9 332 388	6 665 926	5 655 334
33	Schulden und sonstige Abzüge Rückstellungen zusammen 4)	1 000 DM	302 964	5 785 726	3 491 340	2 573 579
34	dar.: Pensionsverpflichtungen 5)	Anzahl 1)	22 813	1 301 672	976 299	891 087
35		1 000 DM	20	213	31	6
36	Verbindlichkeiten	1 000 DM	3 827	387 057	286 984	273 326
37	Schulden u. sonstige Abzüge zusammen	Anzahl 1)	186 952	4 503 090	3 112 106	2 715 115
38		1 000 DM	305	2 439	329	31
39	Passive Rechnungsabgrenzungsposten	1 000 DM	209 766	5 804 762	4 088 405	3 606 202
40	Wertberichtigungsposten	1 000 DM	1 059	43 189	33 290	32 715
41	Abrechnungen	1 000 DM	101	1 224	12	-
42	Abzüge aufgrund v. Schachtelbeteiligungen	Anzahl 1)	1	18	4	1
43		1 000 DM	2 154	224 945	66 918	61 295
44	Schuldenüberhang aufgrund von Schachtelbeteiligungen	1 000 DM	-	-	-	-
45	Abrechnungen nach § 107 BewG	1 000 DM	-	153 972	152 141	134 673
46	Abrechnungen zusammen	1 000 DM	2 154	378 917	219 060	195 968
46	Einheitswert (unabgerundet)	1 000 DM	89 885	3 104 297	2 325 159	1 820 450

=) Klassifikation der Wirtschaftszweige, Ausgabe 1993, Tiefengliederung für die Steuerstatistiken.

1) Fälle/Anzahl. - 2) Nur bei maschineller Datenlieferung. - 3) Einschl. Anzahlungen auf Sachanlagen. -

4) Einschl. Rücklagen nach dem Entwicklungsländer - Steuergesetz. - 5) Rückstellungen für laufende Pensionsverpflichtungen.

schaftszweig *)								Lfd. Nr.
52.61.2 Vh.m.Textilien, Schuhen,Beklei- dung u.Leder- waren	52.61.3 Sonst.Fachver- sandhandel	52.62 Eh.an Verkaufsständen u.auf Märkten	52.62.1 Eh.m.Nahrungsm. u.Getränken an Verkaufsständen u.ä.	52.62.2 Sonst.Einzelhan- del an Verkaufsständen u.ä.	52.63 Sonst.Einzelhan- del (nicht in Verkaufsräumen)	52.63.1 Einzelhandel vom Lager m.Brenn- stoffen		
52	265	280	176	104	1 919	446	01	
51	262	279	175	104	1 918	446	02	
7	16	8	6	2	95	8	03	
7 202	534	154	116	38	2 942	251	04	
10	79	39	23	16	389	81	05	
457	25 323	1 776	729	1 048	44 702	2 517	06	
-	5	-	-	-	7	5	07	
-	238	-	-	-	296	282	08	
9	35	69	52	17	448	223	09	
73 138	12 044	56 585	50 019	6 565	145 254	30 809	10	
-	-	2	-	2	-	-	11	
-	-	663	-	663	-	-	12	
-	-	-	-	-	1	-	13	
-	-	-	-	-	72	-	14	
-	1	-	-	-	3	-	15	
-	36	-	-	-	451	-	16	
5 400	2 050	5 661	3 705	1 956	40 428	9 790	17	
20 538	27 068	20 504	15 276	5 227	199 270	64 288	18	
50 022	70	278	268	10	9 811	233	19	
149 099	41 506	83 027	69 269	13 759	395 580	105 402	20	
29 941	14 318	5 099	2 279	2 820	257 467	12 066	21	
179 497	81 147	89 902	72 276	17 626	697 749	119 985	22	
164 171	101 029	20 759	9 594	11 165	531 044	32 669	23	
238 723	173 228	22 896	13 461	9 435	983 288	156 718	24	
13 345	31 432	10 997	7 598	3 399	293 474	52 483	25	
181	289	9	9	-	3 736	170	26	
8 164	31 062	10 988	7 589	3 399	284 473	52 312	27	
416 238	305 689	54 652	30 653	23 999	1 807 806	241 870	28	
16 066	2 741	902	497	405	12 016	2 911	29	
50	1 426	-	-	-	339	-	30	
619 054	391 538	145 610	103 542	42 068	2 520 853	365 016	31	
528 179	389 581	145 270	103 202	42 068	2 149 117	365 016	32	
33 082	52 130	3 670	2 077	1 593	321 703	15 261	33	
6	19	9	4	5	173	31	34	
3 952	9 107	946	256	690	99 727	3 305	35	
173 831	223 160	81 491	60 889	20 601	1 309 493	220 869	36	
45	253	272	172	100	1 838	442	37	
206 913	275 290	85 161	62 967	22 194	1 631 196	236 130	38	
1	574	592	176	416	9 307	1 774	39	
-	12	42	2	40	1 170	195	40	
-	3	-	-	-	14	1	41	
-	5 624	-	-	-	158 027	100	42	
-	-	-	-	-	-	-	43	
17 468	-	-	-	-	1 831	-	44	
17 468	5 624	-	-	-	159 857	100	45	
394 672	110 037	59 815	40 397	19 418	719 322	126 817	46	

2.1 Anlagevermögen, Umlaufvermögen, Rohbetriebsvermögen, Schulden und sonstige Abzüge sowie

Lfd. Nr.	Gliederung	Einheit	Wirt			
			52.63.2 Sonst. Einzelhandel vom Lager	52.63.3 Einzelhandel ang (nicht in Verkaufsräumen)	52.7 Rep. v. Gebrauchsgütern	52.71 Rep. v. Schuhen u. Lederwaren
01	Gewerbebetriebe insgesamt	Anzahl	344	1 129	1 156	217
	dar.:					
02	Maschinell gelieferte Fälle	Anzahl	344	1 128	1 155	217
03	Ausstehende Einlagen	Anzahl 1)	10	77	43	-
04		1 000 DM	199	2 492	1 096	-
05	Anlagevermögen					
06	Immaterielle Vermögensgegenstände	Anzahl 1)	55	253	199	23
		1 000 DM	2 605	39 580	5 877	419
	Sachanlagen					
07	inländische Betriebsgrundstücke § 99 Abs. 1 Nr. 2 BewG	Anzahl 1)	1	1	1	-
08		1 000 DM	7	7	129	-
09	inländische Betriebsgrundstücke § 99 Abs. 1 Nr. 1 BewG	Anzahl 1)	114	111	257	71
10		1 000 DM	25 062	89 383	46 932	9 378
	dar.:					
11	Inländische Grundstücke im Beitrittsgebiet (§ 129 Abs. 1 BewG 2))	Anzahl 1)	-	-	-	-
12		1 000 DM	-	-	-	-
13	ausländische Betriebsgrundstücke	Anzahl 1)	-	1	-	-
14		1 000 DM	-	72	-	-
15	Bodenschätze	Anzahl 1)	3	-	-	-
16		1 000 DM	451	-	-	-
17	Technische Anlagen u. Maschinen	1 000 DM	7 495	23 142	12 526	1 030
18	Andere Anlagen, Betriebs- und Geschäftsausstattung	1 000 DM	24 492	110 490	72 947	13 130
19	Technische Anlagen u. Maschinen im Bau 3)	1 000 DM	593	8 985	269	0
20	Sachanlagen zusammen	1 000 DM	58 100	232 079	132 803	23 538
21	Finanzanlagen	1 000 DM	11 586	233 815	23 747	1 266
22	Anlagevermögen zusammen	1 000 DM	72 291	505 473	162 427	25 222
	Umlaufvermögen					
23	Vorratsvermögen	1 000 DM	84 615	413 760	246 373	33 335
24	Forderungen u. sonst. Vermögensgegenstände	1 000 DM	100 437	726 132	225 358	10 499
25	Wertpapiere, Schecks, Kasse, Guthaben bei Kreditinstituten	1 000 DM	41 081	199 910	86 482	6 310
	dar.:					
26	Wertpapiere 2)	1 000 DM	1 789	1 776	1 715	-
27	Schecks, Kasse, Guthaben bei Kreditinstituten 2)	1 000 DM	39 292	192 868	84 763	6 310
28	Umlaufvermögen zusammen	1 000 DM	226 133	1 339 803	558 213	50 144
29	Aktive Rechnungsabgrenzungsposten	1 000 DM	1 334	7 772	4 872	284
30	Hinzurechnungen nach §107 BewG	1 000 DM	-	339	-	-
31	Rohbetriebsvermögen insgesamt	1 000 DM	299 957	1 855 879	726 608	75 650
	dar.:					
32	Maschinell gelieferte Fälle	1 000 DM	299 957	1 484 144	725 793	75 650
	Schulden und sonstige Abzüge					
33	Rückstellungen zusammen 4)	1 000 DM	18 579	287 864	72 463	3 643
	dar.:					
34	Pensionsverpflichtungen 5)	Anzahl 1)	33	109	97	8
35		1 000 DM	4 370	92 052	21 771	1 265
36	Verbindlichkeiten	1 000 DM	180 288	908 336	382 268	33 294
37	Schulden u. sonstige Abzüge zusammen	Anzahl 1)	327	1 069	1 122	217
38		1 000 DM	198 866	1 196 200	454 731	36 937
39	Passive Rechnungsabgrenzungsposten	1 000 DM	118	7 416	2 121	19
40	Wertberichtigungsposten	1 000 DM	250	725	1 140	1
	Abrechnungen					
41	Abzüge aufgrund v. Schachtelbeteiligungen	Anzahl 1)	-	13	3	-
42		1 000 DM	-	157 927	1 255	-
43	Schuldenüberhang aufgrund von Schachtelbeteiligungen	1 000 DM	-	-	-	-
44	Abrechnungen nach § 107 BewG	1 000 DM	-	1 831	-	-
45	Abrechnungen zusammen	1 000 DM	-	159 757	1 255	-
46	Einheitswert (unabgerundet)	1 000 DM	100 724	491 781	267 360	38 694

*) Klassifikation der Wirtschaftszweige, Ausgabe 1993, Tiefengliederung für die Steuerstatistiken.

1) Fälle/Anzahl. - 2) Nur bei maschineller Datenlieferung. - 3) Einschl. Anzahlungen auf Sachanlagen. -

4) Einschl. Rücklagen nach dem Entwicklungsländer - Steuergesetz. - 5) Rückstellungen für laufende Pensionsverpflichtungen.

Einheitswert der Gewerbebetriebe auf den 1.1.1995 nach wirtschaftlicher Gliederung *)

schaftszweig *)								Lfd. Nr.
52.72 Rep.v.elektri- schen Haushalts- geräten	52.73 Rep.v.Uhren u. Schmuck	52.74 Rep.v.sonst. Gebrauchsgütern	H / 55 Gastgewerbe	55.1 Hotels,Gasthöfe, Pensionen u. Hotels garnis	55.11 Hotels,Gasthöfe u.Pensionen	55.11.1 Hotels (oh. Hotels garnis)		
449	173	317	15 823	6 034	5 239	2 811	01	
448	173	317	15 736	6 013	5 219	2 794	02	
30	1	12	597	188	178	128	03	
595	23	479	30 436	13 910	13 482	12 127	04	
102	20	54	1 803	588	539	379	05	
3 114	268	2 076	214 143	60 640	59 115	45 808	06	
-	-	1	97	39	36	16	07	
-	-	129	8 462	2 631	2 343	657	08	
82	37	67	7 791	3 727	3 121	1 408	09	
18 236	4 598	14 721	3 130 790	1 892 416	1 645 347	1 132 626	10	
-	-	-	5	2	2	2	11	
-	-	-	25 156	14 020	14 020	14 020	12	
-	-	-	11	7	7	3	13	
-	-	-	2 552	1 470	1 470	99	14	
-	-	-	8	3	3	2	15	
-	-	-	921	338	338	281	16	
4 060	928	6 508	358 407	134 731	131 491	114 890	17	
30 097	8 742	20 979	2 192 654	880 788	826 018	630 813	18	
68	46	155	47 135	36 067	35 903	28 579	19	
52 460	14 314	42 491	5 740 919	2 948 441	2 642 910	1 907 945	20	
13 623	3 620	5 238	1 222 451	348 629	327 327	309 753	21	
69 198	18 202	49 805	7 177 513	3 357 710	3 029 353	2 263 505	22	
94 676	68 015	50 347	474 152	165 490	161 425	128 079	23	
119 993	19 667	75 199	3 460 690	1 484 586	1 445 955	1 258 982	24	
47 452	8 977	23 743	1 055 554	478 508	453 228	351 493	25	
534	6	1 175	38 627	18 150	17 698	10 904	26	
46 913	8 972	22 569	1 004 255	455 654	432 346	337 471	27	
262 121	96 659	149 290	4 990 395	2 128 583	2 060 608	1 738 555	28	
3 109	277	1 202	97 368	46 188	44 191	37 439	29	
-	-	-	1 007	127	2	2	30	
335 022	115 160	200 775	12 296 720	5 546 517	5 147 635	4 051 629	31	
334 208	115 160	200 775	12 202 429	5 505 432	5 111 684	4 017 227	32	
41 851	3 877	23 093	1 184 775	369 552	358 919	300 299	33	
54	2	33	721	307	289	228	34	
11 674	188	8 644	223 143	94 219	93 033	82 227	35	
182 387	59 820	106 767	6 259 086	2 855 540	2 697 242	2 191 036	36	
433	171	301	14 984	5 749	5 015	2 722	37	
224 238	63 697	129 859	7 443 861	3 225 092	3 056 161	2 491 335	38	
1 971	64	68	49 057	13 433	12 722	10 942	39	
58	418	664	10 787	6 618	6 223	6 217	40	
-	-	3	44	19	19	19	41	
-	-	1 255	313 340	87 329	87 329	87 329	42	
-	-	-	-	-	-	-	43	
-	-	-	1 131	-	-	-	44	
-	-	1 255	314 471	87 329	87 329	87 329	45	
108 755	50 982	68 929	4 478 544	2 214 046	1 985 200	1 455 806	46	

2.1 Anlagevermögen, Umlaufvermögen, Rohbetriebsvermögen, Schulden und sonstige Abzüge sowie

Lfd. Nr.	Gliederung	Einheit	Wirt			
			55.11.2 Gasthöfe	55.11.3 Pensionen	55.12 Hotels garnis	55.2 Sonst. Beherbergungsgewerbe
01	Gewerbebetriebe insgesamt	Anzahl	1 494	934	795	1 088
02	dar.: Maschinell gelieferte Fälle	Anzahl	1 494	931	794	1 081
03	Ausstehende Einlagen	Anzahl 1)	42	8	10	27
04		1 000 DM	1 125	229	428	5 533
05	Anlagevermögen	Anzahl 1)	119	41	49	73
06	Immaterielle Vermögensgegenstände	1 000 DM	12 425	883	1 525	11 292
07	Sachanlagen					
08	inländische Betriebsgrundstücke	Anzahl 1)	12	8	3	13
09	§ 99 Abs. 1 Nr. 2 BewG	1 000 DM	701	985	288	756
10	inländische Betriebsgrundstücke	Anzahl 1)	940	773	606	790
	§ 99 Abs. 1 Nr. 1 BewG	1 000 DM	266 075	246 646	247 069	337 050
11	dar.: Inländische Grundstücke im					
12	Beitrittsgebiet (§ 129 Abs. 1 BewG 2))	Anzahl 1)	-	-	-	1
		1 000 DM	-	-	-	10 867
13	ausländische Betriebsgrundstücke	Anzahl 1)	3	1	-	3
14		1 000 DM	1 069	302	-	1 035
15	Bodenschätze	Anzahl 1)	1	-	-	2
16		1 000 DM	57	-	-	257
17	Technische Anlagen u. Maschinen	1 000 DM	12 647	3 954	3 240	33 237
18	Andere Anlagen, Betriebs- und					
	Geschäftsausstattung	1 000 DM	151 557	43 648	54 770	73 263
19	Technische Anlagen u. Maschinen im Bau 3)	1 000 DM	7 090	234	164	1 226
20	Sachanlagen zusammen	1 000 DM	439 196	295 770	305 531	446 824
21	Finanzanlagen	1 000 DM	11 463	6 112	21 302	23 731
22	Anlagevermögen zusammen	1 000 DM	463 083	302 765	328 357	481 847
23	Umlaufvermögen					
24	Vorratsvermögen	1 000 DM	26 896	6 449	4 065	23 938
25	Forderungen u. sonst. Vermögensgegenstände	1 000 DM	156 891	30 081	38 631	127 575
26	Wertpapiere, Schecks, Kasse,					
	Guthaben bei Kreditinstituten	1 000 DM	71 018	30 717	25 279	63 708
27	dar.: Wertpapiere 2)	1 000 DM	499	6 295	453	3 381
28	Schecks, Kasse,					
	Guthaben bei Kreditinstituten 2)	1 000 DM	70 519	24 356	23 308	58 699
29	Umlaufvermögen zusammen	1 000 DM	254 805	67 247	67 976	215 221
30	Aktive Rechnungsabgrenzungsposten	1 000 DM	4 697	2 055	1 997	3 720
	Hinzurechnungen nach §107 BewG	1 000 DM	-	-	125	379
31	Rohbetriebsvermögen insgesamt	1 000 DM	723 711	372 296	398 882	706 700
32	dar.: Maschinell gelieferte Fälle	1 000 DM	723 711	370 747	393 748	702 062
33	Schulden und sonstige Abzüge					
	Rückstellungen zusammen 4)	1 000 DM	50 560	8 060	10 633	32 030
34	dar.: Pensionsverpflichtungen 5)	Anzahl 1)	48	13	18	23
35		1 000 DM	9 644	1 163	1 186	6 161
36	Verbindlichkeiten	1 000 DM	372 866	133 340	158 298	339 252
37	Schulden u. sonstige Abzüge zusammen	Anzahl 1)	1 435	858	734	953
38		1 000 DM	423 426	141 400	168 931	371 281
39	Passive Rechnungsabgrenzungsposten	1 000 DM	1 330	450	711	13 872
40	Wertberichtigungsposten	1 000 DM	7	0	394	50
41	Abrechnungen					
42	Abzüge aufgrund v. Schachtelbeteiligungen	Anzahl 1)	-	-	-	3
43		1 000 DM	-	-	-	400
44	Schuldenüberhang aufgrund von					
	Schachtelbeteiligungen	1 000 DM	-	-	-	-
45	Abrechnungen nach § 107 BewG	1 000 DM	-	-	-	-
46	Abrechnungen zusammen	1 000 DM	-	-	-	400
46	Einheitswert (unabgerundet)	1 000 DM	298 948	230 446	228 846	321 097

*) Klassifikation der Wirtschaftszweige, Ausgabe 1993, Tiefengliederung für die Steuerstatistiken.

1) Fälle/Anzahl. - 2) Nur bei maschineller Datenlieferung. - 3) Einschl. Anzahlungen auf Sachanlagen. -

4) Einschl. Rücklagen nach dem Entwicklungsländer - Steuergesetz. - 5) Rückstellungen für laufende Pensionsverpflichtungen.

Einheitswert der Gewerbebetriebe auf den 1.1.1995 nach wirtschaftlicher Gliederung *)

schaftszweig *)								Lfd. Nr.
55.21 Jugendherbergen u. Hütten	55.22 Campingplätze	55.23 Beherbergungs- gewerbe ang	55.23.1 Erholungs-, Ferien- u. Schulungsheime	55.23.2 Ferienzentren	55.23.3 Ferienhäuser u. Ferienwohnungen	55.23.4 Privatquartiere		
16	285	787	130	45	422	173	01	
14	284	783	130	45	419	173	02	
1	7	19	7	3	6	-	03	
25	170	5 338	248	55	4 958	-	04	
1	32	40	15	8	13	4	05	
1	2 073	9 219	556	8 194	82	386	06	
1	5	7	1	1	3	2	07	
17	222	517	15	71	391	40	08	
6	192	592	86	19	342	139	09	
5 504	77 756	253 791	83 619	84 009	69 279	16 643	10	
-	-	1	-	1	-	-	11	
-	-	10 867	-	10 867	-	-	12	
-	-	3	2	-	1	-	13	
-	-	1 035	402	-	633	-	14	
1	-	1	-	-	1	-	15	
7	-	250	-	-	250	-	16	
29	6 640	26 568	18 187	7 314	635	419	17	
3 422	24 791	45 050	10 255	15 811	15 650	2 449	18	
-	404	821	127	634	60	0	19	
8 979	109 814	328 032	112 606	107 840	86 899	19 550	20	
0	6 207	17 524	1 058	9 626	6 228	610	21	
8 980	118 094	354 774	114 220	125 661	93 209	20 546	22	
700	14 060	9 178	2 593	1 534	3 918	891	23	
15 831	28 446	83 298	16 961	41 999	19 943	3 240	24	
2 442	18 748	42 518	11 460	13 557	12 530	4 497	25	
-	942	2 439	1 026	1 131	278	-	26	
2 437	16 355	39 907	10 435	12 426	12 130	4 497	27	
18 974	61 253	134 994	31 014	57 090	36 390	8 628	28	
115	1 179	2 427	604	970	726	114	29	
-	-	379	-	-	379	-	30	
28 093	180 696	497 912	146 086	183 775	135 663	29 288	31	
27 595	177 921	496 546	146 086	183 775	134 561	29 288	32	
2 895	7 026	22 108	5 315	10 620	5 481	560	33	
1	7	15	5	5	4	1	34	
2 012	652	3 497	1 202	2 158	136	2	35	
11 922	77 879	249 451	71 202	127 633	42 893	6 786	36	
15	268	670	122	43	363	129	37	
14 817	84 905	271 560	76 516	138 253	48 374	7 346	38	
-	10 910	2 962	471	1 740	735	17	39	
-	50	-	-	-	-	-	40	
-	2	1	-	-	1	-	41	
-	130	270	-	-	270	-	42	
-	-	-	-	-	-	-	43	
-	-	-	-	-	-	-	44	
-	130	270	-	-	270	-	45	
13 276	84 701	223 120	69 099	43 783	86 284	21 925	46	

2.1 Anlagevermögen, Umlaufvermögen, Rohbetriebsvermögen, Schulden und sonstige Abzüge sowie

Lfd. Nr.	Gliederung	Einheit	Wirt			
			55.23.5 Sonst.Berber- gungsgewerbe ang	55.9 Restaurants, Cafes,Eisdialen u.Imbißhallen	55.30.1 Restaurants m. herkömmlicher Bedienung	55.30.2 Restaurants m. Selbstbedienung
01	Gewerbebetriebe insgesamt	Anzahl	17	5 101	3 553	96
	dar.:					
02	Maschinell gelieferte Fälle	Anzahl	16	5 055	3 515	96
03	Ausstehende Einlagen	Anzahl 1)	3	219	157	4
04		1 000 DM	77	6 215	4 656	120
05	Anlagevermögen					
06	Immaterielle Vermögensgegenstände	Anzahl 1)	-	701	443	40
		1 000 DM	-	100 816	33 892	9 518
	Sachanlagen					
07	inländische Betriebsgrundstücke § 99 Abs. 1 Nr. 2 BewG	Anzahl 1)	-	19	18	-
		1 000 DM	-	3 073	2 996	-
08	inländische Betriebsgrundstücke § 99 Abs. 1 Nr. 1 BewG	Anzahl 1)	6	1 758	1 380	7
10		1 000 DM	240	491 671	389 000	1 921
	dar.:					
11	Inländische Grundstücke im Beitrittsgebiet (§ 129 Abs. 1 BewG 2))	Anzahl 1)	-	1	1	-
		1 000 DM	-	1	1	-
12	ausländische Betriebsgrundstücke	Anzahl 1)	-	-	-	-
13		1 000 DM	-	-	-	-
14	Bodenschätze	Anzahl 1)	-	1	1	-
15		1 000 DM	-	298	298	-
16	Technische Anlagen u. Maschinen	1 000 DM	13	132 524	40 622	3 094
17	Andere Anlagen, Betriebs- und Geschäftsausstattung	1 000 DM	884	806 090	394 288	58 219
18		1 000 DM	-	3 761	3 140	-
19	Technische Anlagen u. Maschinen im Bau 3)	1 000 DM	-	-	-	-
20	Sachanlagen zusammen	1 000 DM	1 137	1 437 416	830 344	63 234
21	Finanzanlagen	1 000 DM	2	179 204	104 202	8 581
22	Anlagevermögen zusammen	1 000 DM	1 139	1 717 436	968 438	81 333
	Umlaufvermögen					
23	Vorratsvermögen	1 000 DM	243	154 363	101 281	11 424
24	Forderungen u. sonst. Vermögensgegenstände	1 000 DM	1 156	845 248	493 920	66 284
25	Wertpapiere, Schecks, Kasse, Guthaben bei Kreditinstituten	1 000 DM	473	306 882	196 710	29 567
	dar.:					
26	Wertpapiere 2)	1 000 DM	4	13 437	9 437	3 053
27	Schecks, Kasse, Guthaben bei Kreditinstituten 2)	1 000 DM	419	287 527	181 406	26 514
28	Umlaufvermögen zusammen	1 000 DM	1 871	1 306 493	791 911	107 274
29	Aktive Rechnungsabgrenzungsposten	1 000 DM	13	34 502	13 044	7 231
30	Hinzurechnungen nach §107 BewG	1 000 DM	-	500	-	-
31	Rohbetriebsvermögen insgesamt	1 000 DM	3 100	3 065 146	1 778 048	195 958
	dar.:					
32	Maschinell gelieferte Fälle	1 000 DM	2 836	3 040 045	1 754 109	195 958
	Schulden und sonstige Abzüge					
33	Rückstellungen zusammen 4)	1 000 DM	133	293 586	144 950	38 097
	dar.:					
34	Pensionsverpflichtungen 5)	Anzahl 1)	-	256	158	20
35		1 000 DM	-	76 579	39 537	20 736
36	Verbindlichkeiten	1 000 DM	937	1 708 082	940 143	122 527
37	Schulden u. sonstige Abzüge zusammen	Anzahl 1)	13	4 867	3 368	90
38		1 000 DM	1 071	2 001 668	1 084 494	160 624
39	Passive Rechnungsabgrenzungsposten	1 000 DM	-	15 956	14 278	619
40	Wertberichtigungsposten	1 000 DM	-	2 956	2 945	8
	Abrechnungen					
41	Abzüge aufgrund v. Schachtelbeteiligungen	Anzahl 1)	-	9	5	1
42		1 000 DM	-	6 195	5 990	50
43	Schuldenüberhang aufgrund von Schachtelbeteiligungen	1 000 DM	-	-	-	-
44	Abrechnungen nach § 107 BewG	1 000 DM	-	1 131	1 083	-
45	Abrechnungen zusammen	1 000 DM	-	7 326	7 073	50
46	Einheitswert (unabgerundet)	1 000 DM	2 029	1 037 240	669 259	34 658

*) Klassifikation der Wirtschaftszweige, Ausgabe 1993, Tiefengliederung für die Steuerstatistiken.

1) Fälle/Anzahl. - 2) Nur bei maschineller Datenlieferung. - 3) Einschl. Anzahlungen auf Sachanlagen. -

4) Einschl. Rücklagen nach dem Entwicklungsländer - Steuergesetz. - 5) Rückstellungen für laufende Pensionsverpflichtungen.

Einheitswert der Gewerbebetriebe auf den 1.1.1995 nach wirtschaftlicher Gliederung *)

schaftszweig *)							Lfd. Nr.
55.30.3 Cafes	55.30.4 Eisdielen	55.30.5 Imbißhallen	55.4 Sonst.Gast- stättengewerbe	55.40.1 Schankwirt- schaften	55.40.2 Bars u.Vergnü- gungslokale	55.40.3 Diskotheken u. Tanzlokale	
623	314	515	3 249	2 448	228	255	01
621	312	511	3 237	2 440	228	252	02
25	10	23	144	76	27	25	03
609	220	610	4 336	2 123	811	723	04
74	46	98	362	236	34	37	05
3 885	2 779	50 742	19 842	11 693	2 212	2 735	06
1	-	-	26	23	-	-	07
77	-	-	2 002	1 954	-	-	08
254	40	77	1 475	1 278	40	66	09
76 858	8 883	15 009	359 600	293 677	16 394	19 684	10
-	-	-	1	1	-	-	11
-	-	-	269	269	-	-	12
-	-	-	1	1	-	-	13
-	-	-	47	47	-	-	14
-	-	-	2	1	1	-	15
-	-	-	28	4	24	-	16
6 989	3 738	78 082	37 791	23 938	3 132	2 941	17
61 632	38 610	253 341	364 947	255 799	23 370	43 775	18
176	279	165	5 112	3 630	173	674	19
145 730	51 511	346 597	769 526	579 047	43 093	67 075	20
6 205	37 700	97 916	32 926	35 920	11 812	6 572	21
155 820	16 590	495 255	822 294	626 660	57 117	76 382	22
17 246	3 804	20 608	61 598	43 650	3 079	4 096	23
47 708	51 765	185 572	432 363	273 516	24 095	31 948	24
25 405	8 560	46 640	137 344	86 172	9 569	16 244	25
236	273	438	3 112	2 134	25	398	26
25 159	8 282	46 166	133 808	83 700	9 544	15 782	27
90 359	64 128	252 821	631 304	403 338	36 684	52 288	28
1 447	844	11 936	10 057	6 490	715	1 152	29
-	-	500	-	-	-	-	30
248 235	81 782	761 122	1 467 990	1 038 611	95 327	130 545	31
247 938	81 326	760 713	1 453 472	1 024 875	95 327	129 812	32
15 174	2 746	93 219	93 954	60 561	5 509	8 436	33
36	4	38	90	58	3	12	34
5 954	169	10 182	16 523	10 231	961	1 034	35
130 217	37 241	477 954	776 297	534 678	57 260	78 484	36
601	308	500	3 093	2 346	219	245	37
145 391	39 987	571 173	870 250	595 239	62 769	86 920	38
474	300	285	5 139	3 329	420	318	39
-	3	-	1 153	992	28	134	40
2	-	1	10	8	-	-	41
105	-	50	18 188	14 912	-	-	42
-	-	-	-	-	-	-	43
-	-	48	-	-	-	-	44
105	-	98	18 188	14 912	-	-	45
102 265	41 491	189 566	573 260	424 139	32 110	43 173	46

2.1 Anlagevermögen, Umlaufvermögen, Rohbetriebsvermögen, Schulden und sonstige Abzüge sowie

Lfd. Nr.	Gliederung	Einheit	Wirt			
			55.40.4 Trinkhallen	55.5 Kantinen u. Caterer	55.51 Kantinen	55.52 Caterer
01	Gewerbebetriebe insgesamt	Anzahl	318	351	247	104
	dar.:					
02	Maschinell gelieferte Fälle	Anzahl	317	350	247	103
03	Ausstehende Einlagen	Anzahl 1)	16	19	10	9
04		1 000 DM	679	443	264	179
	Anlagevermögen					
05	Immaterielle Vermögensgegenstände	Anzahl 1)	55	79	54	25
06		1 000 DM	3 202	21 554	17 076	4 478
	Sachenlagen					
07	inländische Betriebsgrundstücke	Anzahl 1)	3	-	-	-
08	§ 99 Abs. 1 Nr. 2 BewG	1 000 DM	48	-	-	-
09	inländische Betriebsgrundstücke	Anzahl 1)	91	41	27	14
10	§ 99 Abs. 1 Nr. 1 BewG	1 000 DM	29 845	50 054	30 516	19 537
	dar.:					
11	Inländische Grundstücke im Beitrittsgebiet (§ 129 Abs. 1 BewG 2))	Anzahl 1)	-	-	-	-
12		1 000 DM	-	-	-	-
13	ausländische Betriebsgrundstücke	Anzahl 1)	-	-	-	-
14		1 000 DM	-	-	-	-
15	Bodenschätze	Anzahl 1)	-	-	-	-
16		1 000 DM	-	-	-	-
17	Technische Anlagen u. Maschinen	1 000 DM	7 779	20 124	16 623	3 501
18	Andere Anlagen, Betriebs- und Geschäftsausstattung	1 000 DM	42 004	67 566	38 589	28 976
19	Technische Anlagen u. Maschinen im Bau 3)	1 000 DM	635	969	633	276
20	Sachenlagen zusammen	1 000 DM	80 310	138 713	86 422	52 291
21	Finanzanlagen	1 000 DM	21 378	637 961	239 359	398 602
22	Anlagevermögen zusammen	1 000 DM	62 134	798 227	342 656	455 371
	Umlaufvermögen					
23	Vorratsvermögen	1 000 DM	10 772	68 764	42 030	26 674
24	Forderungen u. sonst. Vermögensgegenstände	1 000 DM	102 864	570 918	461 430	109 428
25	Wertpapiere, Schecks, Kasse, Guthaben bei Kreditinstituten	1 000 DM	25 358	69 113	46 023	23 090
	dar.:					
26	Wertpapiere 2)	1 000 DM	554	547	497	50
27	Schecks, Kasse, Guthaben bei Kreditinstituten 2)	1 000 DM	24 782	68 567	45 527	23 040
28	Umlaufvermögen zusammen	1 000 DM	138 994	708 795	549 603	159 191
29	Aktive Rechnungsabgrenzungsposten	1 000 DM	1 701	2 902	1 237	1 665
30	Hinzurechnungen nach §107 BewG	1 000 DM	-	-	-	-
31	Rohbetriebsvermögen insgesamt	1 000 DM	203 509	1 510 367	893 960	616 406
	dar.:					
32	Maschinell gelieferte Fälle	1 000 DM	203 458	1 501 417	893 960	607 456
	Schulden und sonstige Abzüge					
33	Rückstellungen zusammen 4)	1 000 DM	19 448	395 654	39 940	355 713
	dar.:					
34	Pensionsverpflichtungen 5)	Anzahl 1)	17	45	25	20
35		1 000 DM	4 297	29 661	7 554	22 107
36	Verbindlichkeiten	1 000 DM	105 875	579 916	440 132	139 784
37	Schulden u. sonstige Abzüge zusammen	Anzahl 1)	283	322	222	100
38		1 000 DM	125 323	975 569	480 072	495 497
39	Passive Rechnungsabgrenzungsposten	1 000 DM	1 071	657	608	49
40	Wertberichtigungsposten	1 000 DM	-	11	2	9
	Abrechnungen					
41	Abzüge aufgrund v. Schachtelbeteiligungen	Anzahl 1)	2	3	3	-
42		1 000 DM	3 277	201 228	201 228	-
43	Schuldenüberhang aufgrund von Schachtelbeteiligungen	1 000 DM	-	-	-	-
44	Abrechnungen nach § 107 BewG	1 000 DM	-	-	-	-
45	Abrechnungen zusammen	1 000 DM	3 277	201 228	201 228	-
46	Einheitswert (unabgerundet)	1 000 DM	73 838	332 902	212 050	120 852

*) Klassifikation der Wirtschaftszweige, Ausgabe 1993, Tiefengliederung für die Steuerstatistiken.

1) Fälle/Anzahl. - 2) Nur bei maschineller Datenlieferung. - 3) Einschl. Anzahlungen auf Sachenlagen. -

4) Einschl. Rücklagen nach dem Entwicklungsländer - Steuergesetz. - 5) Rückstellungen für laufende Pensionsverpflichtungen.

schaftszweig *)							Lfd. Nr.
I Verkehr u. Nachrichten- Übermittlung	60 Landverkehr; Transport i. Rohrfern- leitungen	60.1 Eisenbahnen	60.10.2 Privatbahnen	60.2 Sonst.Land- verkehr	60.21 Personenbef. im Linienverkehr z. Land	60.21.1 Personenbef. im Omnibus-Orts- linienverkehr u.ä.	
21 550	10 056	128	128	9 883	1 193	679	01
21 432	10 024	128	128	9 851	1 189	678	02
1 067	395	7	7	387	55	34	03
68 146	12 866	1 597	1 597	11 244	2 642	1 872	04
6 363	2 869	51	51	2 806	340	198	05
3 441 544	1 155 215	547 994	547 994	600 768	180 985	80 671	06
141	99	13	13	82	21	8	07
22 769	19 075	15 701	15 701	3 313	2 192	1 772	08
4 907	3 348	56	56	3 276	584	316	09
6 489 507	3 782 616	2 210 854	2 210 854	1 547 512	663 836	334 529	10
17	8	1	1	7	-	-	11
910 837	896 962	895 897	895 897	1 066	-	-	12
34	7	1	1	6	-	-	13
103 909	679	444	444	235	-	-	14
70	60	-	-	60	1	1	15
30 666	22 347	-	-	22 347	0	0	16
19 320 179	14 662 091	12 929 545	12 929 545	1 646 601	1 240 889	535 253	17
28 938 008	12 858 740	6 076 695	6 076 695	6 746 232	3 532 906	1 880 975	18
9 347 263	8 907 575	8 306 365	8 306 365	512 480	473 129	182 112	19
64 252 320	40 253 124	29 539 604	29 539 604	10 478 720	5 912 953	2 934 640	20
12 801 375	6 314 128	2 392 825	2 392 825	3 908 439	2 861 864	2 000 952	21
80 495 239	47 722 467	32 480 423	32 480 423	14 987 926	8 955 801	5 016 263	22
4 110 226	1 793 075	1 254 125	1 254 125	520 436	238 796	127 308	23
80 796 606	64 541 304	3 376 957	3 376 957	60 928 817	2 097 252	1 136 382	24
31 168 150	24 707 068	524 872	524 872	24 081 927	1 368 372	970 108	25
21 996 393	21 585 331	34 892	34 892	21 547 234	576 478	449 675	26
8 550 582	3 087 767	489 980	489 980	2 500 723	791 720	520 433	27
116 074 981	91 041 447	5 155 953	5 155 953	85 531 180	3 704 420	2 232 797	28
961 438	542 148	102 313	102 313	439 177	35 286	24 042	29
26 015	947	-	-	947	50	50	30
197 625 821	139 319 875	37 740 285	37 740 285	100 970 475	12 698 199	7 275 025	31
195 516 765	139 190 156	37 740 285	37 740 285	100 840 756	12 684 396	7 274 338	32
21 256 149	9 974 182	6 054 436	6 054 436	3 651 091	2 313 782	1 529 428	33
2 729	1 032	35	35	989	182	98	34
7 417 795	2 496 279	807 324	807 324	1 609 487	1 207 532	842 043	35
127 724 940	98 439 721	11 502 203	11 502 203	86 748 492	4 913 508	2 499 478	36
20 736	9 791	125	125	9 625	1 156	661	37
148 981 089	108 413 904	17 556 639	17 556 639	90 399 582	7 227 290	4 028 906	38
807 096	461 536	144 845	144 845	307 469	75 721	36 907	39
37 506	13 825	1 721	1 721	12 104	3 007	2 119	40
504	128	18	18	109	41	25	41
4 909 967	2 724 560	368 996	368 996	2 351 024	2 080 288	1 361 618	42
383	-	-	-	-	-	-	43
8 041	25	-	-	25	-	-	44
4 918 392	2 724 585	368 996	368 996	2 351 049	2 080 288	1 361 618	45
42 881 738	27 706 026	19 668 085	19 668 085	7 900 271	3 311 893	1 845 476	46

2.1 Anlagevermögen, Umlaufvermögen, Rohbetriebsvermögen, Schulden und sonstige Abzüge sowie

Lfd. Nr.	Gliederung	Einheit	Wirt			
			60.21.2 Personenbef. im Omnibus-Über- landlinien- verkehr	60.21.3 Personenbef. mit Stadtschnell- u. Straßenbahnen	60.21.4 Berg- u. Seil- bahnen	60.22 Betrieb v. Taxis u. Mietwagen mit Fahrer
01	Gewerbebetriebe insgesamt	Anzahl	362	22	130	825
	dar.:					
02	Maschinell gelieferte Fälle	Anzahl	361	22	128	824
03	Ausstehende Einlagen	Anzahl 1)	14	1	6	45
04		1 000 DM	488	73	210	905
	Anlagevermögen					
05	Immaterielle Vermögensgegenstände	Anzahl 1)	112	11	19	280
06		1 000 DM	62 401	25 133	12 779	33 162
	Sachanlagen					
07	inländische Betriebsgrundstücke	Anzahl 1)	3	2	8	2
	§ 99 Abs. 1 Nr. 2 BewG	1 000 DM	308	57	56	42
08	inländische Betriebsgrundstücke	Anzahl 1)	175	11	82	109
	§ 99 Abs. 1 Nr. 1 BewG	1 000 DM	92 000	206 115	31 192	22 849
10	dar.:					
11	Inländische Grundstücke im	Anzahl 1)	-	-	-	-
	Beitrittsgebiet (§ 129 Abs. 1 BewG 2))	1 000 DM	-	-	-	-
12	ausländische Betriebsgrundstücke	Anzahl 1)	-	-	-	-
13		1 000 DM	-	-	-	-
14	Bodenschätze	Anzahl 1)	-	-	-	-
15		1 000 DM	-	-	-	-
16	Technische Anlagen u. Maschinen	1 000 DM	23 252	640 619	41 771	3 923
17	Andere Anlagen, Betriebs- und					
18	Geschäftsausstattung	1 000 DM	453 710	1 183 755	14 466	198 509
19	Technische Anlagen u. Maschinen im Bau 3)	1 000 DM	10 726	277 779	2 512	2 540
20	Sachanlagen zusammen	1 000 DM	579 997	2 308 320	89 997	227 863
21	Finanzanlagen	1 000 DM	470 200	382 335	8 377	20 465
22	Anlagevermögen zusammen	1 000 DM	1 112 598	2 715 788	111 152	281 490
	Umlaufvermögen					
23	Vorratsvermögen	1 000 DM	14 601	93 988	2 899	10 470
24	Forderungen u. sonst. Vermögensgegenstände	1 000 DM	342 570	591 603	27 696	100 853
25	Wertpapiere, Schecks, Kasse,					
	Guthaben bei Kreditinstituten	1 000 DM	197 067	183 653	17 544	75 691
26	dar.:					
	Wertpapiere 2)	1 000 DM	21 097	104 795	911	435
27	Schecks, Kasse,					
	Guthaben bei Kreditinstituten 2)	1 000 DM	175 899	78 858	16 530	60 139
28	Umlaufvermögen zusammen	1 000 DM	554 238	869 244	48 140	187 014
29	Aktive Rechnungsabgrenzungsposten	1 000 DM	7 146	3 314	784	5 432
30	Hinzurechnungen nach §107 BewG	1 000 DM	-	-	-	768
31	Rohbetriebsvermögen insgesamt	1 000 DM	1 674 469	3 588 418	160 286	475 610
	dar.:					
32	Maschinell gelieferte Fälle	1 000 DM	1 671 475	3 588 418	150 165	430 353
33	Schulden und sonstige Abzüge	1 000 DM	243 526	527 995	12 833	81 514
	dar.:					
34	Pensionsverpflichtungen 5)	Anzahl 1)	61	10	13	27
35		1 000 DM	42 029	318 313	5 147	12 970
36	Verbindlichkeiten	1 000 DM	608 897	1 731 803	73 330	220 586
37	Schulden u. sonstige Abzüge zusammen	Anzahl 1)	350	22	123	791
38		1 000 DM	852 423	2 259 798	86 163	302 099
39	Passive Rechnungsabgrenzungsposten	1 000 DM	9 150	26 568	3 096	1 476
40	Wertberichtigungsposten	1 000 DM	888	-	-	474
	Abrechnungen					
41	Abzüge aufgrund v. Schachtelbeteiligungen	Anzahl 1)	10	5	1	8
42		1 000 DM	402 650	315 830	190	2 676
43	Schuldenüberhang aufgrund von					
	Schachtelbeteiligungen	1 000 DM	-	-	-	-
44	Abrechnungen nach § 107 BewG	1 000 DM	-	-	-	-
45	Abrechnungen zusammen	1 000 DM	402 650	315 830	190	2 676
46	Einheitswert (unabgerundet)	1 000 DM	409 358	986 221	70 837	168 884

*) Klassifikation der Wirtschaftszweige, Ausgabe 1993, Tiefengliederung für die Steuerstatistiken.

1) Fälle/Anzahl, - 2) Nur bei maschineller Datenlieferung, - 3) Einschl. Anzahlungen auf Sachanlagen, -

4) Einschl. Rücklagen nach dem Entwicklungsländer - Steuergesetz, - 5) Rückstellungen für laufende Pensionsverpflichtungen.

schaftszweig *)								Lfd. Nr.
60.23 Sonst. Personen- bef. im Land- verkehr	60.24 Güterbef. im Straßenverkehr	60.3 Transport in Rohrfern- leitungen	61 Schifffahrt	61.1 See- u. Küsten- schifffahrt	61.2 Binnenschifffahrt	61.20.1 Personenbef. i. d. Binnenschifffahrt		
459	7 406	45	1 356	915	441	124	01	
456	7 382	45	1 332	897	435	123	02	
16	271	1	44	32	12	4	03	
382	7 316	25	5 010	4 620	389	90	04	
113	2 073	12	135	84	51	16	05	
5 072	381 549	6 453	146 931	140 909	6 022	827	06	
1	58	4	8	3	5	1	07	
7	1 071	61	2 217	2 102	115	36	08	
207	2 376	16	88	38	50	15	09	
67 308	793 519	24 250	382 073	213 920	168 154	9 638	10	
-	7	-	1	-	1	1	11	
-	1 086	-	1 114	-	1 114	1 114	12	
-	6	-	2	2	-	-	13	
-	235	-	1 885	1 885	-	-	14	
-	59	-	1	-	1	-	15	
-	22 347	-	245	-	245	-	16	
91 358	310 430	85 945	644 943	441 292	203 651	19 588	17	
371 161	2 643 655	35 813	2 018 005	1 806 968	211 037	106 330	18	
8 242	28 569	88 730	113 859	83 014	30 845	6 730	19	
538 077	3 799 827	234 801	3 163 228	2 549 181	614 046	142 322	20	
25 769	1 000 340	12 864	1 280 196	1 049 155	231 042	27 969	21	
568 919	5 181 716	254 118	4 590 355	3 739 245	651 110	171 118	22	
11 956	259 215	18 513	147 941	125 519	22 422	4 413	23	
141 451	58 589 262	235 530	1 951 700	1 527 025	424 675	43 519	24	
65 680	22 572 184	100 270	700 941	536 973	163 968	39 108	25	
147	20 970 174	3 206	55 955	31 478	24 476	5 030	26	
54 775	1 594 089	97 064	574 958	435 881	139 078	39 929	27	
219 086	81 420 660	354 313	2 800 582	2 189 518	611 065	87 040	28	
12 126	386 332	658	105 704	99 863	5 841	677	29	
-	129	-	533	26	507	-	30	
800 513	86 996 154	609 115	7 502 184	6 033 272	1 468 912	258 926	31	
772 097	86 953 909	609 115	7 104 653	5 640 272	1 464 381	258 695	32	
95 760	1 160 035	268 656	986 571	780 383	206 188	35 476	33	
57	723	8	118	55	63	13	34	
18 356	370 630	79 467	347 193	231 698	115 495	22 814	35	
487 452	81 126 946	189 026	3 434 773	2 941 240	493 533	133 965	36	
445	7 233	41	1 301	875	426	121	37	
583 212	82 286 981	457 682	4 421 345	3 721 623	699 722	169 441	38	
4 879	225 394	9 222	154 771	152 908	1 863	496	39	
4 174	4 449	-	5 520	4 172	1 347	1 304	40	
3	57	1	50	36	14	1	41	
755	267 305	4 540	367 080	255 448	111 632	14 225	42	
-	-	-	-	-	-	-	43	
-	25	-	1 472	1 344	128	-	44	
755	267 330	4 540	368 551	256 792	111 760	14 225	45	
207 493	4 212 000	137 671	2 551 997	1 897 777	654 220	73 459	46	

2.1 Anlagevermögen, Umlaufvermögen, Rohbetriebsvermögen, Schulden und sonstige Abzüge sowie

Lfd. Nr.	Gliederung	Einheit	Wirt			
			61.20.2 Güterbef.i.d. Binnenschiff.d. Reedereien	61.20.3 Güterbef.i.d. Binnenschiff.d. Partikuliere	61.20.4 Fluß- u.Kanal- fährten,Hafen- schifffahrt	62 Luftfahrt
01	Gewerbebetriebe insgesamt	Anzahl	164	101	52	184
02	dar.: Maschinell gelieferte Fälle	Anzahl	160	101	51	181
03	Ausstehende Einlagen	Anzahl 1)	4	2	2	8
04		1 000 DM	77	125	98	184
05	Anlagevermögen					
06	Immaterielle Vermögensgegenstände	Anzahl 1)	20	6	9	48
		1 000 DM	4 596	325	274	253 845
07	Sachenlagen					
08	inländische Betriebsgrundstücke § 99 Abs. 1 Nr. 2 BewG	Anzahl 1)	3	-	1	2
09		1 000 DM	75	-	4	96
10	inländische Betriebsgrundstücke § 99 Abs. 1 Nr. 1 BewG	Anzahl 1)	17	5	13	20
		1 000 DM	20 887	87 598	50 031	49 796
11	dar.: Inländische Grundstücke im Beitrittsgebiet (§ 129 Abs. 1 BewG 2))	Anzahl 1)	-	-	-	-
12		1 000 DM	-	-	-	-
13	ausländische Betriebsgrundstücke	Anzahl 1)	-	-	-	1
14		1 000 DM	-	-	-	87 559
15	Bodenschätze	Anzahl 1)	1	-	-	-
16		1 000 DM	245	-	-	-
17	Technische Anlagen u. Maschinen	1 000 DM	49 036	75 472	59 556	968 840
18	Andere Anlagen, Betriebs- und Geschäftsausstattung	1 000 DM	29 442	42 194	33 071	9 905 415
19	Technische Anlagen u. Maschinen im Bau 3)	1 000 DM	4 223	16 880	3 012	106 368
20	Sachanlagen zusammen	1 000 DM	103 907	222 144	145 673	11 118 074
21	Finanzanlagen	1 000 DM	137 420	20 501	45 152	2 089 346
22	Anlagevermögen zusammen	1 000 DM	245 924	242 970	191 099	13 461 264
23	Umlaufvermögen					
24	Vorratsvermögen	1 000 DM	5 459	5 299	7 251	1 452 581
25	Forderungen u. sonst. Vermögensgegenstände	1 000 DM	248 860	57 425	74 871	2 772 622
26	Wertpapiere, Schecks, Kasse, Guthaben bei Kreditinstituten	1 000 DM	92 592	12 427	19 841	1 293 473
27	dar.: Wertpapiere 2)	1 000 DM	18 455	1	990	9 036
28	Schecks, Kasse, Guthaben bei Kreditinstituten 2)	1 000 DM	74 088	12 425	18 635	1 284 323
29	Umlaufvermögen zusammen	1 000 DM	346 911	75 151	101 962	5 518 676
30	Aktive Rechnungsabgrenzungsposten	1 000 DM	1 804	2 600	760	73 909
31	Hinzurechnungen nach §107 BewG	1 000 DM	507	-	-	-
32	Rohbetriebsvermögen insgesamt	1 000 DM	595 222	320 845	293 919	19 054 033
33	dar.: Maschinell gelieferte Fälle	1 000 DM	594 028	320 845	290 812	19 047 011
34	Schulden und sonstige Abzüge					
35	Rückstellungen zusammen 4)	1 000 DM	70 342	54 020	46 350	6 178 003
36	dar.: Pensionsverpflichtungen 5)	Anzahl 1)	25	10	15	19
37		1 000 DM	20 798	40 705	31 178	2 932 231
38	Verbindlichkeiten	1 000 DM	207 906	85 209	66 459	8 457 335
39	Schulden u. sonstige Abzüge zusammen	Anzahl 1)	154	99	52	174
40		1 000 DM	278 248	139 223	112 809	14 635 338
41	Passive Rechnungsabgrenzungsposten	1 000 DM	412	800	155	22 282
42	Wertberichtigungsposten	1 000 DM	43	-	-	2 179
43	Abrechnungen					
44	Abzüge aufgrund v. Schachtelbeteiligungen	Anzahl 1)	8	2	3	10
45		1 000 DM	83 393	1 623	12 390	809 626
46	Schuldenüberhang aufgrund von Schachtelbeteiligungen	1 000 DM	-	-	-	-
47	Abrechnungen nach § 107 BewG	1 000 DM	128	-	-	-
48	Abrechnungen zusammen	1 000 DM	83 521	1 623	12 390	809 626
49	Einheitswert (unabgerundet)	1 000 DM	232 998	179 199	168 564	3 584 609

*) Klassifikation der Wirtschaftszweige, Ausgabe 1993, Tiefengliederung für die Steuerstatistiken.

1) Fälle/Anzahl. - 2) Nur bei maschineller Datenlieferung. - 3) Einschl. Anzahlungen auf Sachanlagen. -

4) Einschl. Rücklagen nach dem Entwicklungsländer - Steuergesetz. - 5) Rückstellungen für laufende Pensionsverpflichtungen.

Einheitswert der Gewerbebetriebe auf den 1.1.1995 nach wirtschaftlicher Gliederung *)

schaftszweig *)								Lfd. Nr.
62.1 Linienflug- verkehr	62.2 Gelegenheits- flugverkehr	63 Hilfs- u. Neben- tätig.f.d. Verkehr; Verkehrsverm.	63.1 Frachtumschlag u. Lagerei	63.11 Frachtumschlag	63.12 Lagerei	63.12.1 Lagerei (oh. Kühlhäuser)		
139	45	9 844	465	41	424	360	01	
138	43	9 785	462	41	421	357	02	
5	3	611	22	5	17	15	03	
90	94	26 411	1 610	1 195	414	409	04	
37	11	3 290	119	10	109	86	05	
160 131	93 714	1 878 750	937 983	4 761	933 222	899 010	06	
1	1	32	7	1	6	5	07	
74	22	1 380	122	3	119	113	08	
15	5	1 448	188	11	177	146	09	
30 925	18 871	2 273 898	430 087	23 854	406 234	225 425	10	
-	-	8	-	-	-	-	11	
-	-	12 760	-	-	-	-	12	
1	-	24	-	-	-	-	13	
87 559	-	13 786	-	-	-	-	14	
-	-	9	-	-	-	-	15	
-	-	8 074	6 183	-	6 183	6 183	16	
398 704	570 135	3 038 247	384 019	23 344	360 676	257 858	17	
9 543 358	362 057	4 145 887	229 238	21 570	207 669	168 252	18	
106 316	51	213 027	20 645	1 205	19 440	13 365	19	
10 166 937	951 137	9 694 300	1 070 295	69 975	1 000 320	671 196	20	
1 947 804	141 542	3 050 811	229 883	40 220	189 664	84 381	21	
12 274 872	1 186 393	14 623 861	2 238 161	114 955	2 123 206	1 654 587	22	
1 409 044	43 537	704 374	81 907	2 521	79 386	67 944	23	
2 571 658	200 965	11 458 685	682 058	60 715	621 343	392 747	24	
1 255 071	38 402	4 435 639	215 839	25 407	190 431	99 199	25	
9 036	-	345 882	8 476	2 051	6 425	5 471	26	
1 246 025	38 298	3 572 693	201 829	23 356	178 474	88 196	27	
5 235 773	282 903	16 598 698	979 804	88 642	891 161	559 891	28	
70 030	3 879	235 956	9 088	322	8 765	8 214	29	
-	-	24 535	-	-	-	-	30	
17 580 764	1 473 269	31 509 462	3 228 662	205 115	3 023 547	2 223 101	31	
17 573 865	1 473 146	29 934 678	3 200 203	205 115	2 995 087	2 194 642	32	
6 044 859	133 143	4 101 539	561 251	27 713	533 538	211 864	33	
17	2	1 549	101	11	90	75	34	
2 931 468	763	1 640 618	290 868	12 309	278 559	61 228	35	
7 435 295	1 022 040	17 304 985	993 610	86 570	907 040	651 257	36	
134	40	9 366	453	39	414	351	37	
13 480 155	1 155 183	21 406 524	1 554 860	114 282	1 440 578	863 121	38	
20 683	1 649	167 123	5 789	16	5 773	4 291	39	
2 179	-	15 669	1 237	38	1 199	384	40	
9	1	315	17	3	14	10	41	
809 217	409	996 666	92 866	2 061	90 805	3 245	42	
-	-	383	-	-	-	-	43	
-	-	6 545	-	-	-	-	44	
809 217	409	1 003 594	92 866	2 061	90 805	3 245	45	
3 268 581	316 028	8 916 552	1 573 910	88 718	1 485 192	1 352 059	46	

2.1 Anlagevermögen, Umlaufvermögen, Rohbetriebsvermögen, Schulden und sonstige Abzüge sowie

Lfd. Nr.	Gliederung	Einheit	Wirt			
			63.12.2 Kühlhäuser	63.2 Sonst.Hilfs- u. Nebentätigk.f.d. Verkehr	63.21 Sonst.Hilfs- u. Nebentätigk.f.d. Landverkehr	63.21.1 Parkhäuser u. Parkplätze
01	Gewerbebetriebe insgesamt	Anzahl	64	615	273	244
	dar.:					
02	Maschinell gelieferte Fälle	Anzahl	64	610	270	242
03	Ausstehende Einlagen	Anzahl 1)	2	35	14	14
04		1 000 DM	6	3 757	1 693	1 693
05	Anlagevermögen					
06	Immaterielle Vermögensgegenstände	Anzahl 1)	23	139	57	53
		1 000 DM	34 212	25 864	6 912	6 769
	Sachenlagen					
07	inländische Betriebsgrundstücke					
	§ 99 Abs. 1 Nr. 2 BewG	Anzahl 1)	1	11	-	-
08		1 000 DM	7	230	-	-
09	inländische Betriebsgrundstücke					
	§ 99 Abs. 1 Nr. 1 BewG	Anzahl 1)	31	162	81	71
10	dar.:	1 000 DM	180 808	843 135	296 683	291 301
11	Inländische Grundstücke im					
	Beitrittsgebiet (§ 129 Abs. 1 BewG 2))	Anzahl 1)	-	1	-	-
12		1 000 DM	-	9 486	-	-
13	ausländische Betriebsgrundstücke	Anzahl 1)	-	2	1	1
14		1 000 DM	-	6 262	3 144	3 144
15	Bodenschätze	Anzahl 1)	-	-	-	-
16		1 000 DM	-	-	-	-
17	Technische Anlagen u. Maschinen	1 000 DM	102 817	790 903	11 601	10 550
18	Andere Anlagen, Betriebs- und					
	Geschäftsausstattung	1 000 DM	39 417	1 224 011	41 817	38 820
19	Technische Anlagen u. Maschinen im Bau 3)	1 000 DM	6 075	38 353	14 849	13 161
20	Sachenlagen zusammen	1 000 DM	329 124	2 902 895	368 094	356 977
21	Finanzanlagen	1 000 DM	105 283	160 480	60 343	59 576
22	Anlagevermögen zusammen	1 000 DM	468 619	3 089 240	435 348	423 322
	Umlaufvermögen					
23	Vorratsvermögen	1 000 DM	11 442	95 017	10 751	10 259
24	Forderungen u. sonst. Vermögensgegenstände	1 000 DM	228 596	959 757	119 933	105 265
25	Wertpapiere, Schecks, Kasse,					
	Guthaben bei Kreditinstituten	1 000 DM	91 232	543 497	137 277	119 211
	dar.:					
26	Wertpapiere 2)	1 000 DM	954	70 624	11 501	11 001
27	Schecks, Kasse,					
	Guthaben bei Kreditinstituten 2)	1 000 DM	90 278	471 536	125 286	107 720
28	Umlaufvermögen zusammen	1 000 DM	331 270	1 598 271	267 962	234 734
29	Aktive Rechnungsabgrenzungsposten	1 000 DM	551	11 992	2 648	2 527
30	Hinzurechnungen nach § 107 BewG	1 000 DM	-	-	-	-
31	Rohbetriebsvermögen insgesamt	1 000 DM	800 446	4 703 260	707 651	662 276
	dar.:					
32	Maschinell gelieferte Fälle	1 000 DM	800 446	4 691 439	703 514	658 182
	Schulden und sonstige Abzüge					
33	Rückstellungen zusammen 4)	1 000 DM	321 674	1 130 728	54 711	50 737
	dar.:					
34	Pensionsverpflichtungen 5)	Anzahl 1)	15	94	32	30
35		1 000 DM	217 331	743 714	16 276	15 782
36	Verbindlichkeiten	1 000 DM	255 783	2 382 506	340 966	323 308
37	Schulden u. sonstige Abzüge zusammen	Anzahl 1)	63	584	265	238
38		1 000 DM	577 457	3 513 234	395 677	374 045
39	Passive Rechnungsabgrenzungsposten	1 000 DM	1 482	33 392	6 626	6 594
40	Wertberichtigungsposten	1 000 DM	816	67	31	31
	Abrechnungen					
41	Abzüge aufgrund v. Schachtelbeteiligungen	Anzahl 1)	4	33	7	6
42		1 000 DM	87 560	59 397	22 427	22 223
43	Schuldenüberhang aufgrund von					
	Schachtelbeteiligungen	1 000 DM	-	-	-	-
44	Abrechnungen nach § 107 BewG	1 000 DM	-	-	-	-
45	Abrechnungen zusammen	1 000 DM	87 560	59 397	22 427	22 223
46	Einheitswert (unabgerundet)	1 000 DM	133 132	1 097 169	282 889	259 382

*) Klassifikation der Wirtschaftszweige, Ausgabe 1993, Tiefengliederung für die Steuerstatistiken.

1) Fälle/Anzahl. - 2) Nur bei maschineller Datenlieferung. - 3) Einschl. Anzahlungen auf Sachanlagen. -

4) Einschl. Rücklagen nach dem Entwicklungsländer - Steuergesetz. - 5) Rückstellungen für laufende Pensionsverpflichtungen.

Einheitswert der Gewerbebetriebe auf den 1.1.1995 nach wirtschaftlicher Gliederung *)

schaftszweig *)								Lfd. Nr.
63.21.2 Hilfs-u.Nebentätigk.f.d.Land- verkehr ang	63.22 Sonst.Hilfs- u. Nebentätigk.f.d. Schifffahrt	63.22.1 Sonst.Hilfs- u. Nebentätigk.f.d. Binnenschiff.	63.22.2 Seehafenbetriebe	63.23 Sonst.Hilfs- u. Nebentätigk.f.d. Luftfahrt	63.23.1 Flughafen- betriebe	63.3 Reisebüros u. Reiseveranstalter		
29	193	89	85	149	120	2 826	01	
28	191	89	83	149	120	2 807	02	
-	11	1	4	10	7	242	03	
-	852	25	562	1 212	1 160	7 963	04	
4	46	17	26	36	28	852	05	
143	14 156	2 262	4 289	4 797	2 510	484 418	06	
-	8	7	1	3	3	2	07	
-	195	167	26	35	35	536	08	
10	40	27	12	41	36	115	09	
5 382	242 964	227 451	15 367	303 488	168 427	74 190	10	
-	-	-	-	1	-	-	11	
-	-	-	-	9 486	-	-	12	
-	1	1	-	-	-	12	13	
-	3 119	3 119	-	-	-	2 216	14	
-	-	-	-	-	-	-	15	
-	-	-	-	-	-	-	16	
1 051	160 740	78 312	82 198	618 562	62 563	11 138	17	
2 996	86 096	58 166	12 320	1 096 098	616 872	524 251	18	
1 687	21 009	18 405	2 604	2 496	2 412	43 145	19	
11 117	514 122	385 619	112 517	2 020 679	850 309	655 476	20	
767	88 774	50 691	35 988	11 363	10 125	1 337 405	21	
12 027	617 052	438 572	152 794	2 036 839	862 945	2 477 300	22	
492	7 354	1 382	5 803	76 911	29 829	275 580	23	
14 669	282 092	167 530	107 092	557 732	137 295	2 575 726	24	
18 066	213 210	145 775	47 133	193 010	62 350	1 885 123	25	
500	58 290	57 967	322	834	583	194 517	26	
17 566	154 074	87 808	45 964	192 176	61 767	1 190 678	27	
33 227	502 656	314 686	160 028	827 654	229 474	4 736 428	28	
121	2 943	2 139	768	6 401	847	64 732	29	
-	-	-	-	-	-	2 639	30	
45 375	1 123 504	755 423	314 152	2 872 106	1 094 425	7 289 062	31	
45 333	1 115 819	755 423	306 467	2 872 106	1 094 425	5 876 345	32	
3 974	140 812	82 444	53 746	935 205	116 384	859 354	33	
2	50	19	29	12	8	325	34	
494	49 266	21 808	24 265	678 172	6 987	113 626	35	
17 658	416 346	222 803	155 133	1 625 193	783 575	3 894 736	36	
27	181	85	81	138	110	2 633	37	
21 632	557 158	305 247	208 879	2 560 389	899 959	4 754 090	38	
32	9 525	7 302	2 174	17 241	1 321	46 175	39	
-	23	14	9	13	-	5 143	40	
1	22	8	14	4	3	83	41	
204	35 111	23 273	11 838	1 859	823	502 105	42	
-	-	-	-	-	-	56	43	
-	-	-	-	-	-	2 588	44	
204	35 111	23 273	11 838	1 859	823	504 749	45	
23 507	521 686	419 587	91 252	292 594	192 322	1 978 905	46	

2.1 Anlagevermögen, Umlaufvermögen, Rohbetriebsvermögen, Schulden und sonstige Abzüge sowie

Lfd. Nr.	Gliederung	Einheit	Wirt			
			63.30.1 Reisebüros	63.30.2 Reiseveranstalter u. Fremdenführung	63.4 Spedition,sonst. Verkehrsvermittlung	63.40.1 Spedition
01	Gewerbebetriebe insgesamt	Anzahl	2 116	710	5 938	5 124
	dar.:					
02	Maschinell gelieferte Fälle	Anzahl	2 103	704	5 906	5 098
03	Ausstehende Einlagen	Anzahl 1)	174	68	312	279
04		1 000 DM	6 077	1 886	13 081	12 143
05	Anlagevermögen					
06	Immaterielle Vermögensgegenstände	Anzahl 1)	652	200	2 180	1 947
		1 000 DM	77 619	406 800	430 485	360 509
	Sachanlagen					
07	inländische Betriebsgrundstücke	Anzahl 1)				
	§ 99 Abs. 1 Nr. 2 BewG	1 000 DM	1	1	12	11
08			503	34	491	489
09	inländische Betriebsgrundstücke	Anzahl 1)	74	41	983	921
	§ 99 Abs. 1 Nr. 1 BewG	1 000 DM	41 074	33 116	926 486	865 830
	dar.:					
11	Inländische Grundstücke im	Anzahl 1)	-	-	7	6
	Beitrittsgebiet (§ 129 Abs. 1 BewG 2))	1 000 DM	-	-	3 274	3 226
12						
13	ausländische Betriebsgrundstücke	Anzahl 1)	7	5	10	7
		1 000 DM	1 121	1 095	5 308	5 005
14						
15	Bodenschätze	Anzahl 1)	-	-	6	4
		1 000 DM	-	-	1 891	1 186
16			6 352	4 786	1 852 186	222 546
17	Technische Anlagen u. Maschinen	1 000 DM				
18	Anderer Anlagen, Betriebs- und	1 000 DM	286 970	237 281	2 168 387	1 936 533
	Geschäftsausstattung	1 000 DM	26 242	16 903	110 884	53 059
19	Technische Anlagen u. Maschinen im Bau 3)	1 000 DM	362 261	293 215	5 065 633	3 084 648
20	Sachanlagen zusammen	1 000 DM	562 517	774 889	1 323 043	1 075 772
21	Finanzanlagen	1 000 DM	1 002 396	1 474 903	6 819 161	4 520 929
22	Anlagevermögen zusammen					
	Umlaufvermögen					
23	Vorratsvermögen	1 000 DM	63 295	212 285	251 871	170 307
24	Forderungen u. sonst. Vermögensgegenstände	1 000 DM	1 302 925	1 272 800	7 241 144	6 092 799
25	Wertpapiere, Schecks, Kasse,	1 000 DM	874 839	1 010 284	1 791 180	1 377 767
	Guthaben bei Kreditinstituten					
26	dar.:					
27	Wertpapiere 2)	1 000 DM	156 308	38 209	72 265	48 712
	Schecks, Kasse,					
28	Guthaben bei Kreditinstituten 2)	1 000 DM	714 634	476 044	1 708 649	1 320 888
29	Umlaufvermögen zusammen	1 000 DM	2 241 059	2 495 369	9 284 195	7 640 874
30	Aktive Rechnungsabgrenzungsposten	1 000 DM	40 549	24 184	150 143	124 270
	Hinzurechnungen nach §107 BewG	1 000 DM	50	2 588	21 896	21 896
31	Rohbetriebsvermögen insgesamt	1 000 DM	3 290 132	3 998 930	16 288 477	12 320 113
	dar.:					
32	Maschinell gelieferte Fälle	1 000 DM	3 237 945	2 638 400	16 166 692	12 204 875
	Schulden und sonstige Abzüge					
33	Rückstellungen zusammen 4)	1 000 DM	366 302	493 052	1 550 206	1 297 850
	dar.:					
34	Pensionsverpflichtungen 5)	Anzahl 1)	224	101	1 029	900
		1 000 DM	69 434	44 193	492 409	413 245
35						
36	Verbindlichkeiten	1 000 DM	1 786 468	2 108 268	10 034 133	7 737 563
37	Schulden u. sonstige Abzüge zusammen	Anzahl 1)	1 965	668	5 696	4 923
		1 000 DM	2 152 770	2 601 320	11 584 340	9 035 412
38						
39	Passive Rechnungsabgrenzungsposten	1 000 DM	27 289	18 885	81 767	50 720
40	Wertberichtigungsposten	1 000 DM	430	4 713	9 221	7 813
	Abrechnungen					
41	Abzüge aufgrund v. Schachtelbeteiligungen	Anzahl 1)	58	25	182	155
		1 000 DM	280 599	221 506	342 298	318 100
42						
43	Schuldenüberhang aufgrund von	1 000 DM	56	-	327	327
	Schachtelbeteiligungen	1 000 DM	-	2 588	3 957	3 957
44	Abrechnungen nach § 107 BewG	1 000 DM	280 655	224 094	346 582	322 384
45	Abrechnungen zusammen					
46	Einheitswert (unabgerundet)	1 000 DM	828 987	1 149 918	4 266 568	2 903 784

*) Klassifikation der Wirtschaftszweige, Ausgabe 1993, Tiefengliederung für die Steuerstatistiken.

1) Fälle/Anzahl. - 2) Nur bei maschineller Datenlieferung. - 3) Einschl. Anzahlungen auf Sachanlagen. -

4) Einschl. Rücklagen nach dem Entwicklungsländer - Steuergesetz. - 5) Rückstellungen für laufende Pensionsverpflichtungen.

Einheitswert der Gewerbebetriebe auf den 1.1.1995 nach wirtschaftlicher Gliederung *)

schaftszweig *)								Lfd. Nr.
63.40.2 Schiffsmaklerbü- ros u.-agenturen	63.40.3 Verkehrsvermitt- lung ang	64 Nachrichten- Übermittlung	64.1 Postdienste u. private Kurier- dienste	64.12 Private Kurier- dienste	64.2 Fernmeldedienste	J Kredit- u. Versicherungs- gewerbe		
471	343	110	85	85	25	9 765	01	
467	341	110	85	85	25	9 706	02	
6	27	9	7	7	2	751	03	
296	642	23 676	201	201	23 475	230 325	04	
123	110	21	14	14	7	3 040	05	
11 849	58 127	6 802	1 181	1 181	5 621	2 276 366	06	
1	-	-	-	-	-	435	07	
2	-	-	-	-	-	119 418	08	
24	38	3	3	3	-	3 356	09	
18 398	42 257	1 124	1 124	1 124	-	16 948 301	10	
-	1	-	-	-	-	50	11	
-	48	-	-	-	-	25 206	12	
3	-	-	-	-	-	25	13	
303	-	-	-	-	-	220 222	14	
1	1	-	-	-	-	5	15	
604	101	-	-	-	-	6 104	16	
46 756	1 582 884	6 058	2 448	2 448	3 609	4 269 792	17	
142 057	89 797	9 960	5 269	5 269	4 691	87 486 181	18	
6 926	50 899	6 454	201	201	6 254	84 270 208	19	
215 047	1 765 938	23 596	9 041	9 041	14 554	193 320 225	20	
194 572	52 699	66 894	6 259	6 259	60 635	895 240 769	21	
421 468	1 876 764	97 292	16 481	16 481	80 811	1 090 837 354	22	
51 327	30 236	12 255	334	334	11 921	11 178 888	23	
628 109	520 236	72 295	48 071	48 071	24 223	3 347 695 668	24	
276 479	136 934	31 029	14 004	14 004	17 025	797 439 239	25	
17 540	6 013	188	188	188	-	424 301 110	26	
256 870	130 891	30 841	13 816	13 816	17 025	304 936 023	27	
955 916	687 405	115 579	62 409	62 409	53 169	4 156 313 795	28	
8 095	17 779	3 721	640	640	3 080	16 087 672	29	
-	-	-	-	-	-	198 863	30	
1 385 774	2 582 591	240 267	79 732	79 732	160 535	5 263 728 009	31	
1 379 326	2 582 491	240 267	79 732	79 732	160 535	4 887 234 978	32	
165 996	86 361	15 854	7 811	7 811	8 043	181 784 524	33	
86	43	11	9	9	2	3 332	34	
58 982	20 182	1 473	1 354	1 354	120	45 014 520	35	
904 336	1 392 235	88 125	47 921	47 921	40 204	4 794 993 189	36	
446	327	104	84	84	20	9 207 37	37	
1 070 331	1 478 596	103 979	55 732	55 732	48 247	4 976 777 713	38	
4 413	26 634	1 385	1	1	1 384	33 484 997	39	
60	1 349	314	314	314	-	890 775	40	
18	9	1	-	-	1	1 203	41	
21 992	2 206	12 035	-	-	12 035	48 754 300	42	
-	-	-	-	-	-	171 401	43	
-	-	-	-	-	-	231 013	44	
21 992	2 206	12 035	-	-	12 035	49 156 714	45	
288 978	1 073 806	122 554	23 685	23 685	98 869	203 417 810	46	

2.1 Anlagevermögen, Umlaufvermögen, Rohbetriebsvermögen, Schulden und sonstige Abzüge sowie

Lfd. Nr.	Gliederung	Einheit	Wirt			
			65 Kreditgewerbe	65.1 Zentralbanken u. Kreditinstitute	65.12 Kreditinstitute (oh. Spezialkre- ditinstitute)	65.12.1 Kreditbanken einschl. Zweigst. ausländ. Banken
01	Gewerbebetriebe insgesamt	Anzahl	3 975	3 320	3 320	293
	dar.:					
02	Maschinell gelieferte Fälle	Anzahl	3 953	3 306	3 306	287
03	Ausstehende Einlagen	Anzahl 1)	355	322	322	3
04		1 000 DM	261 369	253 207	253 207	308
	Anlagevermögen					
05	Immaterielle Vermögensgegenstände	Anzahl 1)	1 647	1 529	1 529	98
06		1 000 DM	1 350 366	846 886	846 886	585 250
	Sachanlagen					
07	inländische Betriebsgrundstücke	Anzahl 1)	428	426	426	10
	§ 99 Abs. 1 Nr. 2 BewG	1 000 DM	119 351	119 348	119 348	4 434
08	inländische Betriebsgrundstücke	Anzahl 1)	2 920	2 865	2 865	104
	§ 99 Abs. 1 Nr. 1 BewG	1 000 DM	13 010 646	12 875 785	12 875 785	1 502 003
	dar.:					
11	Inländische Grundstücke im	Anzahl 1)	36	34	34	3
	Beitrittsgebiet (§ 129 Abs. 1 BewG 2))	1 000 DM	19 505	17 919	17 919	1 276
12	ausländische Betriebsgrundstücke	Anzahl 1)	14	13	13	3
13		1 000 DM	119 977	118 366	118 366	83 400
14	Bodenschätze	Anzahl 1)	5	5	5	-
15		1 000 DM	6 104	6 104	6 104	-
16	Technische Anlagen u. Maschinen	1 000 DM	3 654 521	1 529 604	1 529 604	68 763
17	Andere Anlagen, Betriebs- und					
18	Geschäftsausstattung	1 000 DM	66 610 763	47 838 863	47 838 863	4 217 971
19	Technische Anlagen u. Maschinen im Bau 3)	1 000 DM	80 211 469	79 874 494	79 874 494	14 830 773
20	Sachanlagen zusammen	1 000 DM	163 732 831	142 362 564	142 362 564	20 787 343
21	Finanzanlagen	1 000 DM	723 656 096	714 914 086	714 914 086	95 626 510
22	Anlagevermögen zusammen	1 000 DM	888 739 293	858 123 536	858 123 536	116 979 104
	Umlaufvermögen					
23	Vorratsvermögen	1 000 DM	10 491 861	10 417 717	10 417 717	1 320 897
24	Forderungen u. sonst. Vermögensgegenstände	1 000 DM	3 273 058 825	3 156 623 415	3 156 623 415	660 618 115
25	Wertpapiere, Schecks, Kasse,					
	Guthaben bei Kreditinstituten	1 000 DM	780 165 352	769 804 662	769 804 662	76 103 179
	dar.:					
26	Wertpapiere 2)	1 000 DM	414 693 301	408 271 114	408 271 114	38 997 003
27	Schecks, Kasse,					
	Guthaben bei Kreditinstituten 2)	1 000 DM	299 739 661	295 811 066	295 811 066	35 697 045
28	Umlaufvermögen zusammen	1 000 DM	4 063 716 037	3 936 845 794	3 936 845 794	738 042 192
29	Aktive Rechnungsabgrenzungsposten	1 000 DM	14 862 343	14 695 370	14 695 370	1 213 745
30	Hinzurechnungen nach §107 BewG	1 000 DM	174 352	174 352	174 352	45 991
31	Rohbetriebsvermögen insgesamt	1 000 DM	4 967 753 393	4 810 092 259	4 810 092 259	856 281 339
	dar.:					
32	Maschinell gelieferte Fälle	1 000 DM	4 600 382 407	4 443 464 728	4 443 464 728	846 456 462
	Schulden und sonstige Abzüge					
33	Rückstellungen zusammen 4)	1 000 DM	43 257 483	41 072 225	41 072 225	8 315 190
	dar.:					
34	Pensionsverpflichtungen 5)	Anzahl 1)	2 321	2 209	2 209	145
35		1 000 DM	14 831 267	14 263 003	14 263 003	3 227 684
36	Verbindlichkeiten	1 000 DM	4 676 446 771	4 538 610 231	4 538 610 231	789 309 047
37	Schulden u. sonstige Abzüge zusammen	Anzahl 1)	3 779	3 247	3 247	284
38		1 000 DM	4 719 704 254	4 579 682 456	4 579 682 456	797 624 237
39	Passive Rechnungsabgrenzungsposten	1 000 DM	32 007 515	26 394 591	26 394 591	5 186 011
40	Wertberichtigungsposten	1 000 DM	873 350	873 070	873 070	6 716
	Abrechnungen					
41	Abzüge aufgrund v. Schachtelbeteiligungen	Anzahl 1)	984	919	919	76
42		1 000 DM	38 258 408	35 994 613	35 994 613	20 331 243
43	Schuldenüberhang aufgrund von					
	Schachtelbeteiligungen	1 000 DM	165 849	165 849	165 849	93 509
44	Abrechnungen nach § 107 BewG	1 000 DM	149 932	110 932	110 932	-
45	Abrechnungen zusammen	1 000 DM	38 574 189	36 271 394	36 271 394	20 424 752
46	Einheitswert (unabgerundet)	1 000 DM	176 594 084	166 870 747	166 870 747	33 039 623

*) Klassifikation der Wirtschaftszweige, Ausgabe 1993, Tiefengliederung für die Steuerstatistiken.

1) Fälle/Anzahl. - 2) Nur bei maschineller Datenlieferung. - 3) Einschl. Anzahlungen auf Sachanlagen. -

4) Einschl. Rücklagen nach dem Entwicklungsländer - Steuergesetz. - 5) Rückstellungen für laufende Pensionsverpflichtungen.

Einheitswert der Gewerbebetriebe auf den 1.1.1995 nach wirtschaftlicher Gliederung *)

schaftszweig *)								Lfd. Nr.
65.12.2 Girozentralen	65.12.3 Sperkassen	65.12.4 Genossenschaftliche Zentralbanken	65.12.5 Kreditgenossenschaften	65.12.6 Realkreditinstitute	65.12.7 Kreditinstitute m. Sonderaufgaben	65.12.9 Bausparkassen		
45	516	8	2 384	28	15	31	01	
43	512	8	2 383	28	15	30	02	
1	1	1	315	-	1	-	03	
154 649	90 018	3	8 203	-	25	-	04	
10	165	4	1 231	3	5	13	05	
19 612	83 021	2 556	54 637	4 153	8 323	89 334	06	
-	43	1	367	3	1	1	07	
-	111 557	1	3 299	56	1	1	08	
13	465	6	2 238	21	4	14	09	
491 108	5 966 923	78 512	4 003 014	432 031	56 595	345 599	10	
1	-	1	23	5	1	-	11	
298	-	119	11 642	3 553	1 029	-	12	
1	1	-	8	-	-	-	13	
10 220	17 434	-	7 311	-	-	-	14	
-	2	-	3	-	-	-	15	
-	5 663	-	441	-	-	-	16	
30 333	1 192 131	7 833	201 321	14 691	48	14 485	17	
1 527 902	29 847 183	186 014	11 408 657	316 484	78 844	255 807	18	
7	4 096 889	340	799 313	22 551 079	13 208 021	24 328 079	19	
2 059 571	41 237 780	272 701	16 423 357	23 314 340	13 343 508	24 943 964	20	
192 783 543	263 579 685	4 187 149	79 172 477	57 733 821	11 720 509	10 110 393	21	
194 862 726	304 900 486	4 462 405	95 650 470	81 052 314	25 072 340	35 143 691	22	
187	2 217 876	2 241	6 714 775	156 699	342	4 699	23	
435 354 672	768 272 105	17 390 974	470 799 197	578 322 026	118 917 631	106 948 695	24	
99 795 317	214 607 344	86 697 586	233 149 739	34 402 103	1 593 995	23 455 398	25	
34 954 733	141 562 727	20 705 072	139 096 688	15 987 541	172 666	16 794 685	26	
3 625 278	70 226 775	65 992 513	94 049 251	18 414 563	1 421 329	6 384 311	27	
535 150 176	985 097 326	104 090 800	710 663 711	612 880 828	120 511 968	130 408 793	28	
2 531 818	4 935 847	205 739	1 586 614	3 575 471	585 389	60 747	29	
-	653	-	121 409	-	6 300	-	30	
732 699 369	1 295 024 329	108 758 948	808 030 408	697 508 613	146 176 022	165 613 231	31	
484 297 337	1 189 523 066	108 758 948	807 873 733	697 508 613	146 176 022	162 870 548	32	
4 068 006	15 242 226	469 004	6 752 416	1 742 522	556 767	3 926 094	33	
6	412	5	1 592	20	5	24	34	
1 392 783	4 923 974	116 979	2 790 756	580 496	279 817	956 515	35	
714 045 176	1 208 702 416	102 542 836	760 684 720	677 649 061	139 290 672	146 386 303	36	
45	502	8	2 337	27	14	30	37	
718 113 181	1 223 944 641	103 011 840	767 437 136	679 391 583	139 847 440	150 312 397	38	
2 930 052	7 854 060	219 739	3 589 735	4 214 594	1 071 295	1 329 105	39	
1 059	184 769	-	107 024	-	533 503	40 000	40	
5	83	5	715	15	3	17	41	
5 553 965	1 386 821	3 511 927	1 333 016	346 547	342 544	3 188 549	42	
65 645	-	-	1 495	-	-	5 200	43	
-	-	-	107 122	-	3 810	-	44	
5 619 611	1 386 821	3 511 927	1 441 633	346 547	346 354	3 193 749	45	
6 035 466	61 654 038	2 015 442	35 454 879	13 555 888	4 377 430	10 737 980	46	

2.1 Anlagevermögen, Umlaufvermögen, Rohbetriebsvermögen, Schulden und sonstige Abzüge sowie

Lfd. Nr.	Gliederung	Einheit	Wirt			
			65.2 Sonst.Finanzierungs- institutionen	65.21 Institutionen f. Finanzierungs- leasing	65.22 Spezialkredit- institute	65.23 Finanzierungs- institutionen ang
01	Gewerbebetriebe insgesamt	Anzahl	655	360	52	243
	dar.:					
02	Maschinell gelieferte Fälle	Anzahl	647	357	51	239
03	Ausstehende Einlagen	Anzahl 1)	33	18	1	14
04		1 000 DM	8 162	2 958	919	4 290
	Anlagevermögen					
05	Immaterielle Vermögensgegenstände	Anzahl 1)	118	37	23	58
06		1 000 DM	503 479	11 027	41 976	480 476
	Sachanlagen					
07	inländische Betriebsgrundstücke § 99 Abs. 1 Nr. 2 BewG	Anzahl 1)	2	-	2	-
08		1 000 DM	3	-	3	-
09	inländische Betriebsgrundstücke § 99 Abs. 1 Nr. 1 BewG	Anzahl 1)	55	29	8	18
10		1 000 DM	134 861	51 471	53 680	29 710
	dar.:					
11	Inländische Grundstücke im Beitrittsgebiet (§ 129 Abs. 1 BewG 2))	Anzahl 1)	2	-	2	-
12		1 000 DM	1 586	-	1 586	-
13	ausländische Betriebsgrundstücke	Anzahl 1)	1	-	-	1
14		1 000 DM	1 611	-	-	1 611
15	Bodenschätze	Anzahl 1)	-	-	-	-
16		1 000 DM	-	-	-	-
17	Technische Anlagen u. Maschinen Andere Anlagen, Betriebs- und Geschäftsausstattung	1 000 DM	18 771 900	2 316 861	16 236 305	218 735
18	Technische Anlagen u. Maschinen im Bau 3)	1 000 DM	336 975	117 086	215 927	3 962
19	Sachanlagen zusammen	1 000 DM	21 370 267	4 593 118	16 522 255	254 894
20	Finanzanlagen	1 000 DM	8 742 010	933 178	5 995 979	1 812 853
21	Anlagevermögen zusammen	1 000 DM	30 615 756	5 537 324	22 560 211	2 518 222
	Umlaufvermögen					
23	Vorratsvermögen	1 000 DM	74 144	35 744	976	37 425
24	Forderungen u. sonst. Vermögensgegenstände	1 000 DM	116 435 410	6 970 184	103 722 220	5 743 005
25	Wertpapiere, Schecks, Kasse, Guthaben bei Kreditinstituten dar.:	1 000 DM	10 360 690	452 116	8 615 361	1 293 213
26	Wertpapiere 2)	1 000 DM	6 422 187	3 359	5 436 367	982 461
27	Schecks, Kasse, Guthaben bei Kreditinstituten 2)	1 000 DM	3 928 596	439 794	3 178 476	310 326
28	Umlaufvermögen zusammen	1 000 DM	126 870 243	7 458 044	112 338 557	7 073 642
29	Aktive Rechnungsabgrenzungsposten	1 000 DM	166 973	59 650	104 336	8 987
30	Hinzurechnungen nach § 107 BewG	1 000 DM	-	-	-	-
31	Rohbetriebsvermögen insgesamt	1 000 DM	157 661 134	13 051 977	135 004 016	9 605 142
	dar.:					
32	Maschinell gelieferte Fälle	1 000 DM	156 917 679	12 481 116	134 839 881	9 596 689
	Schulden und sonstige Abzüge					
33	Rückstellungen zusammen 4)	1 000 DM	2 185 258	293 646	1 357 868	533 744
	dar.:					
34	Pensionsverpflichtungen 5)	Anzahl 1)	112	15	28	69
35		1 000 DM	568 264	36 211	350 406	181 648
36	Verbindlichkeiten	1 000 DM	137 836 541	7 388 308	125 084 083	5 364 150
37	Schulden u. sonstige Abzüge zusammen	Anzahl 1)	532	251	49	232
38		1 000 DM	140 021 799	7 681 954	126 441 951	5 897 894
39	Passive Rechnungsabgrenzungsposten	1 000 DM	5 612 924	3 773 982	1 743 090	95 851
40	Wertberichtigungsposten	1 000 DM	279	40	-	239
	Abrechnungen					
41	Abzüge aufgrund v. Schachtelbeteiligungen	Anzahl 1)	65	25	18	22
42		1 000 DM	2 263 795	482 421	857 252	924 122
43	Schuldenüberhang aufgrund von Schachtelbeteiligungen	1 000 DM	-	-	-	-
44	Abrechnungen nach § 107 BewG	1 000 DM	39 000	-	39 000	-
45	Abrechnungen zusammen	1 000 DM	2 302 795	482 421	896 252	924 122
46	Einheitswert (unabgerundet)	1 000 DM	9 723 338	1 113 580	5 922 723	2 687 035

*) Klassifikation der Wirtschaftszweige, Ausgabe 1993, Tiefengliederung für die Steuerstatistiken.

1) Fälle/Anzahl. - 2) Nur bei maschineller Datenlieferung. - 3) Einschl. Anzahlungen auf Sachanlagen. -

4) Einschl. Rücklagen nach dem Entwicklungsländer - Steuergesetz. - 5) Rückstellungen für laufende Pensionsverpflichtungen.

Einheitswert der Gewerbebetriebe auf den 1.1.1995 nach wirtschaftlicher Gliederung *)

schaftszweig *)							Lfd. Nr.
65.23.1 Kapitalanlage- gesellschaften	65.23.2 Leihhäuser	65.23.3 Sonst.Finanzie- rungsinstitu- tionen ang	66 Versicherungs- gewerbe	66.01 Lebensver- sicherung	66.01.1 Lebensversiche- rung (oh. Rück- versicherung)	66.01.2 Rückversicherung f.d.Lebensver- sicherung	
141	70	32	533	109	88	21	01
137	70	32	528	108	87	21	02
9	1	4	7	2	1	1	03
4 184	25	81	17 486	11 475	25	11 450	04
31	22	5	252	46	35	11	05
448 360	1 532	584	406 165	82 145	66 832	15 212	06
-	-	-	1	-	-	-	07
-	-	-	1	-	-	-	08
10	7	1	182	33	26	7	09
26 528	2 653	529	3 680 728	632 957	521 060	111 897	10
-	-	-	12	2	2	-	11
-	-	-	3 943	407	407	-	12
-	-	1	9	1	1	-	13
-	-	1 611	100 054	7 646	7 646	-	14
-	-	-	-	-	-	-	15
-	-	-	-	-	-	-	16
717	116	43	539 983	510 505	360 350	150 155	17
208 522	8 334	1 878	20 281 018	11 802 642	11 746 802	55 839	18
3 962	-	-	4 040 323	116 271	113 746	2 526	19
239 729	11 103	4 061	28 642 107	13 070 021	12 749 603	320 418	20
1 790 158	2 255	20 440	164 018 925	55 024 806	48 687 379	6 337 427	21
2 478 248	14 890	25 085	193 067 196	68 176 971	61 503 914	6 673 057	22
5 692	31 733	-	477 543	75 261	29 682	45 579	23
5 478 038	158 673	106 295	54 020 865	17 177 060	15 097 477	2 079 583	24
1 229 571	15 354	48 288	8 376 536	1 323 471	1 017 477	305 993	25
958 038	420	24 003	3 418 365	181 208	181 208	-	26
271 107	14 934	24 286	2 525 950	640 955	334 961	305 993	27
6 713 300	205 759	154 583	62 874 944	18 575 792	16 144 636	2 431 156	28
7 275	1 481	231	1 188 902	760 102	568 087	192 015	29
-	-	-	22 048	67	67	-	30
9 203 008	222 155	179 979	257 170 576	87 524 408	78 216 730	9 307 678	31
9 194 549	222 155	179 979	248 245 793	86 891 784	77 584 106	9 307 678	32
521 394	7 013	5 337	135 228 304	38 329 177	33 495 747	4 833 431	33
58	8	3	288	51	40	11	34
175 996	2 109	3 542	29 738 196	4 210 375	3 807 625	402 750	35
5 101 974	142 053	120 123	92 836 024	45 014 944	42 026 833	2 988 111	36
134	68	30	512	104	84	20	37
5 623 369	149 066	125 459	228 064 328	83 344 122	75 522 580	7 821 541	38
95 376	303	172	1 304 213	835 003	648 193	186 810	39
3	236	-	11 759	4 000	4 000	-	40
22	-	-	111	20	14	6	41
924 122	-	-	6 758 005	875 068	349 585	525 483	42
-	-	-	5 500	5 500	-	5 500	43
-	-	-	76 005	73 681	73 681	-	44
924 122	-	-	6 839 509	954 248	423 265	530 983	45
2 560 137	72 550	54 348	20 950 766	2 387 035	1 618 692	768 343	46

2.1 Anlagevermögen, Umlaufvermögen, Rohbetriebsvermögen, Schulden und sonstige Abzüge sowie

Lfd. Nr.	Gliederung	Einheit	Wirt			
			66.02 Pensions- u. Sterbekassen	66.03 Sonst. Versicherungsgewerbe	66.03.1 Krankenversicherung	66.03.2 Schaden- u. Unfallversicherung
01	Gewerbebetriebe insgesamt	Anzahl	34	390	46	320
02	dar.: Maschinell gelieferte Fälle	Anzahl	34	386	46	316
03	Ausstehende Einlagen	Anzahl 1)	-	5	1	3
04		1 000 DM	-	6 011	350	5 636
05	Anlagevermögen					
06	Immaterielle Vermögensgegenstände	Anzahl 1)	6	200	34	158
		1 000 DM	3 610	320 410	47 271	266 807
	Sachanlagen					
07	inländische Betriebsgrundstücke § 99 Abs. 1 Nr. 2 BewG	Anzahl 1)	-	1	1	-
08		1 000 DM	-	1	1	-
09	inländische Betriebsgrundstücke § 99 Abs. 1 Nr. 1 BewG	Anzahl 1)	7	142	22	114
10		1 000 DM	106 053	2 941 717	988 211	1 925 862
	dar.:					
11	Inländische Grundstücke im Beitrittsgebiet (§ 129 Abs. 1 BewG 2))	Anzahl 1)	-	10	2	8
12		1 000 DM	-	3 536	2 081	1 455
13	ausländische Betriebsgrundstücke	Anzahl 1)	-	8	1	6
14		1 000 DM	-	92 409	1 000	79 442
15	Bodenschätze	Anzahl 1)	-	-	-	-
16		1 000 DM	-	-	-	-
17	Technische Anlagen u. Maschinen	1 000 DM	471	29 007	7 715	17 055
18	Andere Anlagen, Betriebs- und Geschäftsausstattung	1 000 DM	2 610	8 475 766	1 030 013	5 658 740
19	Technische Anlagen u. Maschinen im Bau 3)	1 000 DM	397	3 923 654	54 556	394 155
20	Sachanlagen zusammen	1 000 DM	109 532	15 462 554	2 081 495	8 075 254
21	Finanzanlagen	1 000 DM	8 376 894	100 617 224	34 930 143	61 182 921
22	Anlagevermögen zusammen	1 000 DM	8 490 036	116 400 189	37 058 909	69 524 982
	Umlaufvermögen					
23	Vorratsvermögen	1 000 DM	1 595	400 686	1 885	398 797
24	Forderungen u. sonst. Vermögensgegenstände	1 000 DM	1 357 417	35 486 388	9 381 403	22 891 298
25	Wertpapiere, Schecks, Kasse, Guthaben bei Kreditinstituten	1 000 DM	482 417	6 570 649	391 127	6 147 259
	dar.:					
26	Wertpapiere 2)	1 000 DM	405 204	2 831 954	100 778	2 729 879
27	Schecks, Kasse, Guthaben bei Kreditinstituten 2)	1 000 DM	77 212	1 807 783	290 350	1 486 468
28	Umlaufvermögen zusammen	1 000 DM	1 841 429	42 457 723	9 774 415	29 437 355
29	Aktive Rechnungsabgrenzungsposten	1 000 DM	1 505	427 294	19 277	407 365
30	Hinzurechnungen nach § 107 BewG	1 000 DM	-	21 980	-	19 220
31	Rohbetriebsvermögen insgesamt	1 000 DM	10 332 970	159 313 197	46 852 950	99 394 557
32	dar.: Maschinell gelieferte Fälle	1 000 DM	10 332 970	151 021 039	46 852 950	91 102 398
33	Schulden und sonstige Abzüge Rückstellungen zusammen 4)	1 000 DM	8 941 731	87 957 396	34 348 349	44 021 030
	dar.:					
34	Pensionsverpflichtungen 5)	Anzahl 1)	10	227	32	182
35		1 000 DM	7 230 827	18 296 995	780 264	9 155 344
36	Verbindlichkeiten	1 000 DM	604 264	47 216 815	9 661 284	34 873 045
37	Schulden u. sonstige Abzüge zusammen	Anzahl 1)	24	384	46	316
38		1 000 DM	9 545 996	135 174 211	44 009 633	78 894 076
39	Passive Rechnungsabgrenzungsposten	1 000 DM	11 673	457 538	34 922	411 077
40	Wertberichtigungsposten	1 000 DM	-	7 759	5 551	2 208
	Abrechnungen					
41	Abzüge aufgrund v. Schachtelbeteiligungen	Anzahl 1)	1	90	12	71
42		1 000 DM	4 000	5 878 937	1 000 600	4 614 720
43	Schuldenüberhang aufgrund von Schachtelbeteiligungen	1 000 DM	-	-	-	-
44	Abrechnungen nach § 107 BewG	1 000 DM	-	2 324	-	980
45	Abrechnungen zusammen	1 000 DM	4 000	5 881 261	1 000 600	4 615 700
46	Einheitswert (unabgerundet)	1 000 DM	771 302	17 792 429	1 802 244	15 471 497

*) Klassifikation der Wirtschaftszweige, Ausgabe 1993, Tiefengliederung für die Steuerstatistiken.

1) Fälle/Anzahl. - 2) Nur bei maschineller Datenlieferung. - 3) Einschl. Anzahlungen auf Sachanlagen. -

4) Einschl. Rücklagen nach dem Entwicklungsländer - Steuergesetz. - 5) Rückstellungen für laufende Pensionsverpflichtungen.

Einheitswert der Gewerbebetriebe auf den 1.1.1995 nach wirtschaftlicher Gliederung *)

schaftszweig *)							Lfd. Nr.
66.03.3 Rückversicherung für das sonst. Versicherungsgewerbe	67 Kredit- u. Versicherungshilfsgewerbe	67.1 M.d.Kreditgewerbe verbundene Tätigkeiten	67.11 Effekten- u. Warenterminbörsen	67.12 Effektenvermittlung u.-verw. (oh. Verwahrung)	67.13 Sonst.m.d. Kreditgewerbe verb.Tätigkeiten	67.2 M.d.Versicherungsgewerbe verb.Tätigkeiten	
24	5 257	1 599	43	199	1 357	3 658	01
24	5 225	1 586	42	199	1 345	3 639	02
1	389	121	-	4	117	268	03
25	11 470	3 813	-	100	3 713	7 657	04
8	1 141	330	10	36	284	811	05
6 333	519 836	72 390	2 883	30 600	38 907	447 446	06
-	6	1	-	-	1	5	07
-	67	9	-	-	9	59	08
6	254	55	2	10	43	199	09
27 644	256 927	108 768	1 105	2 435	105 229	148 159	10
-	2	-	-	-	-	2	11
-	1 758	-	-	-	-	1 758	12
1	2	-	-	-	-	2	13
11 967	190	-	-	-	-	190	14
-	-	-	-	-	-	-	15
-	-	-	-	-	-	-	16
4 237	75 288	67 298	16 865	436	49 996	7 990	17
1 787 014	594 400	318 508	31 761	23 554	263 183	275 892	18
3 474 943	18 416	14 007	348	1 988	11 671	4 408	19
5 305 805	945 288	508 589	50 079	28 424	430 087	436 698	20
4 504 160	7 565 742	4 338 990	60 222	43 552	4 235 216	3 226 752	21
9 816 298	9 030 865	4 919 969	113 184	102 576	4 704 209	4 110 896	22
5	209 485	174 081	27 011	16 009	131 061	35 404	23
3 213 687	20 615 978	16 700 614	31 788	435 808	16 233 018	3 915 364	24
32 262	8 897 351	7 100 404	120 071	755 170	6 225 163	1 796 947	25
1 297	6 189 443	5 855 994	68 408	568 647	5 218 939	333 449	26
30 966	2 670 411	1 212 853	28 129	186 523	998 201	1 457 558	27
3 245 954	29 722 814	23 975 099	178 871	1 206 986	22 589 242	5 747 715	28
653	36 427	19 076	846	1 404	16 826	17 351	29
2 760	2 463	1 761	-	1 261	500	702	30
13 065 690	38 804 040	28 919 718	292 901	1 312 326	27 314 490	9 884 322	31
13 065 690	38 606 777	28 791 572	174 908	1 312 326	27 304 338	9 815 206	32
9 588 017	3 298 737	721 305	61 266	83 697	576 342	2 577 432	33
13	723	198	7	21	170	525	34
8 361 387	445 057	134 116	10 736	9 758	113 622	310 941	35
2 682 486	25 710 394	20 948 382	43 589	1 019 502	19 885 292	4 762 012	36
22	4 916	1 477	42	185	1 250	3 439	37
12 270 502	29 009 131	21 669 687	104 854	1 103 199	20 461 634	7 339 444	38
11 538	173 268	145 285	49	470	144 766	27 983	39
-	5 667	3 363	-	-	3 363	2 304	40
7	108	43	1	5	37	65	41
263 616	3 737 887	3 212 103	5 358	8 525	3 198 220	525 785	42
-	52	-	-	-	-	52	43
1 344	5 076	4 772	-	-	4 772	304	44
264 961	3 743 015	3 216 875	5 358	8 525	3 202 991	526 141	45
518 689	5 872 959	3 884 508	182 640	200 132	3 501 736	1 988 451	46

2.1 Anlagevermögen, Umlaufvermögen, Rohbetriebsvermögen, Schulden und sonstige Abzüge sowie

Lfd. Nr.	Gliederung	Einheit	Wirt			
			67.20.1 Versicherungs- vertreter	67.20.2 Versicherungs- makler	67.20.3 Sonst.m.d.Versi- cherungsgewerbe verb.Tätigkeiten	K Grundstücks-, Wohnungswesen, Verm. bewegl. Sachen usw
01	Gewerbebetriebe insgesamt	Anzahl	2 411	1 140	107	163 996
02	dar.: Maschinell gelieferte Fälle	Anzahl	2 397	1 136	106	163 007
03	Ausstehende Einlagen	Anzahl 1)	142	109	17	12 185
04		1 000 DM	3 694	2 847	1 116	698 518
05	Anlagevermögen	Anzahl 1)	466	329	16	24 405
06	Immaterielle Vermögensgegenstände	1 000 DM	213 433	233 640	373	8 524 052
07	Sachanlagen					
08	inländische Betriebsgrundstücke § 99 Abs. 1 Nr. 2 BewG	Anzahl 1)	5	-	-	759
09		1 000 DM	59	-	-	99 115
10	inländische Betriebsgrundstücke § 99 Abs. 1 Nr. 1 BewG	Anzahl 1)	160	38	1	29 615
11	dar.: Inländische Grundstücke im Beitrittsgebiet (§ 129 Abs. 1 BewG 2))	1 000 DM	122 311	25 041	807	49 904 776
12		Anzahl 1)	1	1	-	130
13		1 000 DM	1 724	34	-	212 174
14	ausländische Betriebsgrundstücke	Anzahl 1)	-	2	-	135
15		1 000 DM	-	190	-	674 327
16	Bodenschätze	Anzahl 1)	-	-	-	112
17		1 000 DM	-	-	-	41 502
18	Technische Anlagen u. Maschinen	1 000 DM	6 707	1 099	184	18 700 971
19	Andere Anlagen, Betriebs- und Geschäftsausstattung	1 000 DM	182 799	89 564	3 530	53 453 730
20	Technische Anlagen u. Maschinen im Bau 3)	1 000 DM	3 532	866	10	3 179 145
21	Sachanlagen zusammen	1 000 DM	315 408	116 760	4 530	126 053 566
22	Finanzanlagen	1 000 DM	2 634 542	576 816	15 394	249 506 429
23	Anlagevermögen zusammen	1 000 DM	3 163 383	927 216	20 297	384 084 047
24	Umlaufvermögen	1 000 DM	26 723	8 131	549	33 681 534
25	Vorratsvermögen	1 000 DM	1 827 970	1 942 977	144 417	149 999 730
26	Forderungen u. sonst. Vermögensgegenstände	1 000 DM	1 106 805	587 876	102 266	47 225 722
27	Wertpapiere, Schecks, Kasse, Guthaben bei Kreditinstituten	1 000 DM	247 183	63 082	23 185	8 430 400
28	dar.: Wertpapiere 2) Schecks, Kasse, Guthaben bei Kreditinstituten 2)	1 000 DM	855 654	522 848	79 057	38 102 254
29	Umlaufvermögen zusammen	1 000 DM	2 961 498	2 538 985	247 232	230 906 986
30	Aktive Rechnungsabgrenzungsposten	1 000 DM	12 373	4 843	135	2 076 799
31	Hinzurechnungen nach §107 BewG	1 000 DM	702	-	-	460 403
32	Rohbetriebsvermögen insgesamt	1 000 DM	6 141 650	3 473 891	268 781	618 226 761
33	dar.: Maschinell gelieferte Fälle	1 000 DM	6 093 646	3 452 829	268 731	612 554 009
34	Schulden und sonstige Abzüge	1 000 DM	2 011 777	503 797	61 858	45 272 284
35	Rückstellungen zusammen 4)					
36	dar.: Pensionsverpflichtungen 5)	Anzahl 1)	292	190	43	11 885
37		1 000 DM	153 485	150 692	6 763	15 812 509
38	Verbindlichkeiten	1 000 DM	2 524 277	2 055 178	182 556	227 207 949
39	Schulden u. sonstige Abzüge zusammen	Anzahl 1)	2 258	1 083	98	150 460
40		1 000 DM	4 536 054	2 558 975	244 414	272 480 233
41	Passive Rechnungsabgrenzungsposten	1 000 DM	13 850	13 418	715	20 700 401
42	Wertberichtigungsposten	1 000 DM	2 154	150	-	394 207
43	Abrechnungen					
44	Abzüge aufgrund v. Schachtelbeteiligungen	Anzahl 1)	43	21	1	3 289
45		1 000 DM	376 844	148 609	332	139 209 762
46	Schuldenüberhang aufgrund von Schachtelbeteiligungen	1 000 DM	-	52	-	211 552
47	Abrechnungen nach § 107 BewG	1 000 DM	304	-	-	563 434
48	Abrechnungen zusammen	1 000 DM	377 148	148 661	332	139 984 748
49	Einheitswert (unabgerundet)	1 000 DM	1 212 445	752 687	23 319	184 667 173

*) Klassifikation der Wirtschaftszweige, Ausgabe 1993, Tiefengliederung für die Steuerstatistiken.

1) Fälle/Anzahl. - 2) Nur bei maschineller Datenlieferung. - 3) Einschl. Anzahlungen auf Sachanlagen. -

4) Einschl. Rücklagen nach dem Entwicklungsländer - Steuergesetz. - 5) Rückstellungen für laufende Pensionsverpflichtungen.

Einheitswert der Gewerbebetriebe auf den 1.1.1995 nach wirtschaftlicher Gliederung *)

schaftszweig *)								Lfd. Nr.
70 Grundstücks- u. Wohnungswesen	70.1 Erschließung, Kauf, Verk. v.Grundstücken, Gebäuden usw	70.11 Erschließung v. Grundstücken	70.11.1 Erschließung v. unbebauten Grundstücken	70.11.2 Bauträger für Nichtwohngebäude	70.11.3 Bauträger für Wohngebäude	70.12 Kauf u.Verk.v. eig.Grundst., Gebäuden u. Wohnungen		
42 083	4 403	979	76	101	802	3 424	01	
41 747	4 356	974	75	101	798	3 382	02	
2 160	537	144	10	15	119	393	03	
160 697	28 391	5 316	473	835	4 008	23 075	04	
4 460	368	102	3	12	87	266	05	
674 861	14 414	2 148	27	500	1 622	12 266	06	
510	20	4	-	2	2	16	07	
47 484	7 018	38	-	17	21	6 980	08	
21 511	747	122	10	16	96	625	09	
39 038 271	2 258 645	258 516	1 771	42 297	214 447	2 000 129	10	
70	10	1	1	-	-	9	11	
119 583	1 942	136	136	-	-	1 806	12	
62	7	2	1	-	1	5	13	
503 829	78 318	1 017	979	-	38	77 300	14	
75	2	1	-	-	1	1	15	
25 826	421	200	-	-	200	221	16	
2 823 305	326 441	12 558	6 022	317	6 219	313 883	17	
5 365 362	235 213	49 019	1 026	3 385	44 608	186 194	18	
755 965	65 897	14 606	2 058	15	12 533	51 290	19	
48 560 042	2 971 952	335 954	11 856	46 032	278 066	2 635 998	20	
27 906 760	691 375	93 643	2 068	41 262	50 314	587 732	21	
77 141 663	3 677 741	431 745	13 951	87 793	330 002	3 245 995	22	
10 084 687	4 258 829	923 948	19 999	70 065	833 885	3 334 880	23	
25 576 412	3 286 391	625 025	47 896	84 965	492 165	2 861 365	24	
11 962 020	1 816 162	391 135	25 881	78 917	286 338	1 425 027	25	
1 557 491	100 444	15 109	-	-	15 109	85 335	26	
10 168 518	1 690 341	362 935	13 682	78 917	270 336	1 327 406	27	
47 623 119	9 361 382	1 940 109	93 775	233 947	1 612 387	7 421 272	28	
406 475	84 708	12 796	106	1 393	11 297	71 912	29	
321 608	147 805	8 181	-	-	8 181	139 624	30	
125 653 565	13 300 027	2 398 148	108 305	323 969	1 965 874	10 901 879	31	
124 464 987	13 156 530	2 359 696	86 585	323 969	1 949 142	10 796 834	32	
6 176 983	932 342	222 175	10 239	35 134	176 802	710 168	33	
1 878	225	52	1	7	44	173	34	
1 398 522	82 945	20 274	495	1 649	18 129	62 671	35	
54 613 058	9 717 501	1 846 266	81 576	239 188	1 525 491	7 871 235	36	
38 918	3 930	851	66	92	693	3 079	37	
60 790 041	10 649 843	2 068 440	91 815	274 332	1 702 293	8 581 403	38	
2 381 747	263 670	5 946	174	66	5 705	257 724	39	
110 195	4 590	187	-	175	11	4 404	40	
414	34	6	-	-	6	28	41	
4 474 132	124 946	1 838	-	-	1 838	123 108	42	
11 231	73	47	-	-	47	25	43	
190 185	44 211	105	-	-	105	44 106	44	
4 675 548	169 229	1 990	-	-	1 990	187 239	45	
57 696 034	2 212 694	321 585	16 316	49 395	255 874	1 891 109	46	

2.1 Anlagevermögen, Umlaufvermögen, Rohbetriebsvermögen, Schulden und sonstige Abzüge sowie

Lfd. Nr.	Gliederung	Einheit	Wirt			
			70.2 Verm.u.Verp.v. eig.Grundst., Gebäuden u. Wohnungen	70.20.1 Verm.u.Verp.v. eig.Grundst.u. Nichtwohngebäu- den	70.20.2 Verm.u.Verp.v. eig.Wohngebäu- den u.Wohnungen	70.3 Vermittl.u.Verm. v.Grundstücken, Gebäuden u. Wohnungen
01	Gewerbebetriebe insgesamt	Anzahl	23 718	20 516	3 202	13 962
02	dar.: Maschinell gelieferte Fälle	Anzahl	23 584	20 402	3 182	13 807
03	Ausstehende Einlagen	Anzahl 1)	430	325	105	1 193
04		1 000 DM	80 187	70 764	9 423	52 119
05	Anlagevermögen	Anzahl 1)	2 305	1 992	313	1 787
06	Immaterielle Vermögensgegenstände	1 000 DM	418 119	373 423	44 696	242 328
07	Sachenlagen	Anzahl 1)	395	342	53	95
08	inländische Betriebsgrundstücke § 99 Abs. 1 Nr. 2 BewG	1 000 DM	29 687	16 359	13 328	10 779
09	inländische Betriebsgrundstücke § 99 Abs. 1 Nr. 1 BewG	Anzahl 1)	17 409	15 293	2 116	3 355
10		1 000 DM	27 420 818	17 752 023	9 668 796	9 358 808
11	dar.: Inländische Grundstücke im Beitrittsgebiet (§ 129 Abs. 1 BewG 2))	Anzahl 1)	28	23	5	32
12		1 000 DM	19 417	14 211	5 206	98 223
13	ausländische Betriebsgrundstücke	Anzahl 1)	30	26	4	25
14		1 000 DM	23 488	21 909	1 579	402 023
15	Bodenschätze	Anzahl 1)	63	60	3	10
16		1 000 DM	23 287	20 678	2 609	2 117
17	Technische Anlagen u. Maschinen	1 000 DM	1 889 923	1 793 442	96 481	606 941
18	Andere Anlagen, Betriebs- und Geschäftsausstattung	1 000 DM	3 804 195	3 075 113	729 082	1 325 954
19	Technische Anlagen u. Maschinen im Bau 3)	1 000 DM	279 144	230 725	48 419	410 924
20	Sachenlagen zusammen	1 000 DM	33 470 543	22 910 250	10 560 294	12 117 547
21	Finanzanlagen	1 000 DM	20 895 811	18 451 800	2 444 012	6 319 574
22	Anlagevermögen zusammen	1 000 DM	54 784 473	41 735 472	13 049 001	18 679 449
23	Umlaufvermögen	1 000 DM	2 334 824	1 995 257	939 567	3 491 034
24	Vorratsvermögen	1 000 DM	13 349 022	10 335 523	3 013 500	8 940 999
25	Forderungen u. sonst. Vermögensgegenstände Wertpapiere, Schecks, Kasse, Guthaben bei Kreditinstituten	1 000 DM	5 800 007	4 250 659	1 549 348	4 345 851
26	dar.: Wertpapiere 2)	1 000 DM	1 131 204	1 019 489	111 715	325 843
27	Schecks, Kasse, Guthaben bei Kreditinstituten 2)	1 000 DM	4 587 998	3 177 098	1 410 900	3 890 178
28	Umlaufvermögen zusammen	1 000 DM	21 483 853	15 981 439	5 502 414	16 777 883
29	Aktive Rechnungsabgrenzungsposten	1 000 DM	168 544	118 318	50 226	153 224
30	Hinzurechnungen nach § 107 BewG	1 000 DM	87 718	64 737	22 981	86 085
31	Rohbetriebsvermögen insgesamt	1 000 DM	76 604 777	57 970 732	18 634 045	35 748 760
32	dar.: Maschinell gelieferte Fälle	1 000 DM	76 223 367	57 672 999	18 550 368	35 085 090
33	Schulden und sonstige Abzüge Rückstellungen zusammen 4)	1 000 DM	2 890 281	1 681 513	1 208 768	2 354 360
34	dar.: Pensionsverpflichtungen 5)	Anzahl 1)	861	637	224	792
35		1 000 DM	971 299	417 051	554 248	344 278
36	Verbindlichkeiten	1 000 DM	28 578 785	18 621 655	9 957 129	16 316 772
37	Schulden u. sonstige Abzüge zusammen	Anzahl 1)	22 101	19 142	2 959	12 887
38		1 000 DM	31 469 066	20 303 168	11 185 898	18 671 132
39	Passive Rechnungsabgrenzungsposten	1 000 DM	1 800 117	1 644 494	155 623	317 960
40	Wertberichtigungsposten	1 000 DM	80 625	77 364	3 262	24 979
41	Abrechnungen	Anzahl 1)	181	108	73	199
42	Abzüge aufgrund v. Schachtelbeteiligungen	1 000 DM	2 348 448	1 695 046	653 402	2 000 738
43	Schuldenüberhang aufgrund von Schachtelbeteiligungen	1 000 DM	8 352	8 352	-	2 807
44	Abrechnungen nach § 107 BewG	1 000 DM	79 676	23 362	56 314	66 298
45	Abrechnungen zusammen	1 000 DM	2 436 476	1 726 760	709 716	2 069 842
46	Einheitswert (unabgerundet)	1 000 DM	40 818 493	34 218 946	6 599 546	14 664 847

*) Klassifikation der Wirtschaftszweige, Ausgabe 1993, Tiefengliederung für die Steuerstatistiken.

1) Fälle/Anzahl. - 2) Nur bei maschineller Datenlieferung. - 3) Einschl. Anzahlungen auf Sachenlagen. -

4) Einschl. Rücklagen nach dem Entwicklungsländer - Steuergesetz. - 5) Rückstellungen für laufende Pensionsverpflichtungen.

Einheitswert der Gewerbebetriebe auf den 1.1.1995 nach wirtschaftlicher Gliederung *)

schaftszweig *)							Lfd. Nr.
70.31 Vermittl.v. Grundstücken, Gebäuden u. Wohnungen	70.32 Verwaltung.v. Grundstücken, Gebäuden u. Wohnungen	71 Verm.bewegl. Sachen oh.Bedie- nungspersonal	71.1 Verm.v.Kraft- wagen bis 3,5t Gesamtgewicht	71.2 Verm.v.sonst. Verkehrsmitteln	71.21 Verm.v.Land- fahrzeugen (oh.Kraftwagen bis 3,5t)	71.22 Verm.v. Wasserfahrzeugen	
11 500	2 462	6 227	1 060	755	134	533	01
11 416	2 391	6 173	1 056	744	133	526	02
995	198	227	61	28	7	18	03
37 238	14 880	13 890	4 799	914	123	646	04
1 488	299	977	142	101	21	77	05
132 655	109 673	244 266	23 534	9 456	940	5 060	06
66	29	32	2	2	-	2	07
5 061	5 718	523	82	2	-	2	08
2 565	790	1 537	107	89	18	68	09
6 575 324	2 783 484	1 057 274	52 775	49 221	8 509	40 315	10
22	10	5	-	-	-	-	11
89 112	9 111	816	-	-	-	-	12
21	4	5	-	1	1	-	13
399 751	2 273	4 851	-	76	76	-	14
7	3	8	-	1	-	1	15
1 245	873	10 039	-	746	-	746	16
529 057	77 884	7 427 884	55 089	193 048	10 429	168 078	17
963 052	362 902	33 269 855	19 455 923	1 872 188	185 965	1 184 651	18
319 138	91 786	873 861	17 336	16 563	6 350	10 014	19
8 792 627	3 324 920	42 644 287	19 581 204	2 131 843	211 329	1 403 805	20
4 913 479	1 406 095	4 424 747	220 347	321 393	8 381	311 574	21
13 838 762	4 840 687	47 313 300	19 825 086	2 462 691	220 649	1 720 439	22
3 106 659	984 374	474 069	150 358	73 128	16 232	53 531	23
6 608 046	2 332 953	9 046 355	2 364 644	1 139 232	212 441	506 977	24
3 153 212	1 192 638	1 929 233	365 236	100 005	21 967	69 879	25
194 213	131 630	383 390	242 266	4 422	3 809	573	26
2 861 012	1 029 166	1 540 895	122 875	95 154	18 143	68 982	27
12 867 917	3 909 966	11 449 657	2 880 238	1 312 365	250 639	630 387	28
139 393	13 831	330 932	127 956	21 576	3 327	17 644	29
19 418	66 666	11 249	-	-	-	-	30
26 902 729	8 846 031	59 119 028	22 838 079	3 797 546	474 738	2 369 116	31
26 382 135	8 702 955	58 997 007	22 824 388	3 768 551	474 240	2 355 987	32
1 818 270	536 089	1 371 912	368 183	111 453	28 603	72 875	33
651	141	408	80	45	6	38	34
250 148	94 131	298 446	76 489	18 419	4 114	14 274	35
12 651 523	3 865 249	28 249 899	12 280 589	1 439 399	223 637	953 916	36
10 646	2 241	5 884	1 002	702	128	503	37
14 469 794	4 201 339	29 621 811	12 628 772	1 550 852	252 240	1 026 791	38
241 267	76 693	16 269 029	6 441 440	940 387	58 253	687 847	39
17 423	7 557	69 448	19 110	4 062	34	4 026	40
141	58	75	15	8	2	5	41
1 441 933	558 805	550 390	36 734	15 122	5 246	9 439	42
2 101	705	26 191	26 191	-	-	-	43
40 502	25 796	5 790	-	-	-	-	44
1 484 536	585 306	582 371	62 925	15 122	5 246	9 439	45
10 689 710	3 975 136	12 576 369	3 685 831	1 287 123	158 965	641 012	46

2.1 Anlagevermögen, Umlaufvermögen, Rohbetriebsvermögen, Schulden und sonstige Abzüge sowie

Lfd. Nr.	Gliederung	Einheit	Wirt			
			71.23 Verm.v. Luftfahrzeugen	71.3 Verm.v. Maschinen u. Geräten	71.31 Verm.v.landw. Maschinen u. Geräten	71.32 Verm.v.Bau- maschinen u. -geräten
01	Gewerbebetriebe insgesamt	Anzahl	88	4 101	381	815
02	dar.: Maschinell gelieferte Fälle	Anzahl	85	4 067	381	812
03	Ausstehende Einlagen	Anzahl 1)	3	117	8	25
04		1 000 DM	145	6 979	198	758
05	Anlagevermögen	Anzahl 1)	3	669	17	102
06	Immaterielle Vermögensgegenstände	1 000 DM	3 456	199 770	2 043	5 650
07	Sachanlagen					
08	inländische Betriebsgrundstücke § 99 Abs. 1 Nr. 2 BewG	Anzahl 1) 1 000 DM	-	28 439	4 89	6 19
09	inländische Betriebsgrundstücke § 99 Abs. 1 Nr. 1 BewG	Anzahl 1) 1 000 DM	3 397	1 284 879 279	148 33 477	219 89 911
10	dar.:					
11	Inländische Grundstücke im Beitrittsgebiet (§ 129 Abs. 1 BewG 2))	Anzahl 1) 1 000 DM	-	5 816	-	3 443
12	ausländische Betriebsgrundstücke	Anzahl 1) 1 000 DM	-	3 4 775	-	1 2 140
13						
14	Bodenschätze	Anzahl 1) 1 000 DM	-	7 9 293	-	1 132
15						
16	Technische Anlagen u. Maschinen	1 000 DM	14 541	7 098 620	134 879	780 947
17	Andere Anlagen, Betriebs- und Geschäftsausstattung	1 000 DM	501 571	11 796 178	108 451	299 200
18	Technische Anlagen u. Maschinen im Bau 3)	1 000 DM	200	797 275	1 240	10 844
19	Sachanlagen zusammen	1 000 DM	516 708	20 585 860	278 136	1 183 193
20	Finanzanlagen	1 000 DM	1 437	3 792 321	17 702	191 008
21	Anlagevermögen zusammen	1 000 DM	521 602	24 577 951	297 881	1 379 851
22						
23	Umlaufvermögen	1 000 DM	3 366	210 006	13 017	63 482
24	Vorratsvermögen	1 000 DM	419 814	5 275 861	205 147	599 658
25	Forderungen u. sonst. Vermögensgegenstände	1 000 DM	8 159	1 361 974	32 450	139 538
26	Wertpapiere, Schecks, Kasse, Guthaben bei Kreditinstituten	1 000 DM	39	136 408	1 119	840
27	dar.:					
28	Wertpapiere 2)	1 000 DM	39	136 408	1 119	840
29	Schecks, Kasse, Guthaben bei Kreditinstituten 2)	1 000 DM	8 030	1 221 474	31 331	137 012
30	Umlaufvermögen zusammen	1 000 DM	431 339	6 847 842	250 615	802 678
31	Aktive Rechnungsabgrenzungsposten	1 000 DM	606	167 279	22 022	21 051
32	Hinzurechnungen nach §107 BewG	1 000 DM	-	11 249	-	-
33	Rohbetriebsvermögen insgesamt	1 000 DM	953 692	31 611 299	570 716	2 204 337
34	dar.:					
35	Maschinell gelieferte Fälle	1 000 DM	938 324	31 534 740	570 716	2 200 256
36	Schulden und sonstige Abzüge	1 000 DM	9 976	794 048	13 289	85 235
37	Rückstellungen zusammen 4)					
38	dar.:					
39	Pensionsverpflichtungen 5)	Anzahl 1) 1 000 DM	1 31	261 189 100	19 4 120	59 12 802
40	Verbindlichkeiten	1 000 DM	261 846	14 134 841	346 552	922 774
41	Schulden u. sonstige Abzüge zusammen	Anzahl 1) 1 000 DM	71 271 821	3 896 14 928 890	365 359 840	782 1 008 010
42	Passive Rechnungsabgrenzungsposten	1 000 DM	194 287	8 819 673	57 701	470 928
43	Wertberichtigungsposten	1 000 DM	2	46 125	24	2 488
44	Abrechnungen					
45	Abzüge aufgrund v. Schachtelbeteiligungen	Anzahl 1) 1 000 DM	1 437	50 481 146	1 4 162	6 9 844
46	Schuldenüberhang aufgrund von Schachtelbeteiligungen	1 000 DM	-	-	-	-
47	Abrechnungen nach § 107 BewG	1 000 DM	-	5 790	-	-
48	Abrechnungen zusammen	1 000 DM	437	486 935	4 162	9 844
49	Einheitswert (unabgerundet)	1 000 DM	487 145	7 329 676	148 988	713 069

*) Klassifikation der Wirtschaftszweige, Ausgabe 1993, Tiefengliederung für die Steuerstatistiken.

1) Fälle/Anzahl. - 2) Nur bei maschineller Datenlieferung. - 3) Einschl. Anzahlungen auf Sachanlagen. -

4) Einschl. Rücklagen nach dem Entwicklungsländer - Steuergesetz. - 5) Rückstellungen für laufende Pensionsverpflichtungen.

Einheitswert der Gewerbebetriebe auf den 1.1.1995 nach wirtschaftlicher Gliederung *)

schaftszweig *)							Lfd. Nr.
71.33 Verm.v.Büro- masch.,DV-Gerät. u.-Einrichtungen	71.34 Verm.v.sonst. Maschinen u. Geräten	71.4 Verm.v. Gebrauchsgütern ang	71.40.1 Verleih v.Wäsche u.Arbeits- kleidung	71.40.2 Verleih v.Sport- geräten u.Fahr- rädern	71.40.3 Leihbüchereien u.Lesezirkel	71.40.4 Videotheken	
314	2 591	311	15	76	12	101	01
312	2 562	306	15	76	12	101	02
13	71	21	-	4	1	5	03
1 260	4 764	1 197	-	83	25	146	04
64	486	65	8	11	3	30	05
74 891	117 186	11 505	1 117	268	500	8 710	06
-	18	-	-	-	-	-	07
-	331	-	-	-	-	-	08
29	888	57	4	14	2	9	09
10 358	745 533	75 999	39 133	20 109	253	2 240	10
-	2	-	-	-	-	-	11
-	373	-	-	-	-	-	12
-	2	1	-	-	-	1	13
-	2 635	1	-	-	-	1	14
-	6	-	-	-	-	-	15
-	9 161	-	-	-	-	-	16
2 399 919	3 782 875	81 127	2 913	7 988	2	2 241	17
2 088 509	9 300 018	145 567	7 429	73 159	973	20 598	18
195	784 996	42 687	42 344	78	-	-	19
4 498 981	14 625 549	345 381	91 818	101 333	1 228	25 080	20
55 873	3 527 738	90 686	64 255	9 737	125	1 183	21
4 629 746	18 270 473	447 572	157 190	111 338	1 852	34 974	22
38 635	94 872	40 577	722	1 861	107	8 827	23
949 394	3 521 662	266 617	148 726	53 393	1 969	30 787	24
167 070	1 022 916	102 018	68 322	9 347	1 656	11 253	25
2 070	132 379	294	-	26	-	-	26
164 975	888 155	101 392	68 322	9 321	1 656	11 253	27
1 155 099	4 639 450	409 213	217 769	64 601	3 732	50 868	28
57 545	66 661	14 122	1 915	670	60	997	29
-	11 249	1	-	-	-	-	30
5 843 651	22 992 596	872 104	376 874	176 692	5 669	86 984	31
5 843 226	22 920 543	869 328	376 874	176 692	5 669	86 984	32
135 628	559 896	98 226	72 546	10 471	517	9 600	33
36	147	22	7	6	2	7	34
23 431	148 748	14 438	10 861	2 378	55	1 144	35
2 008 175	10 857 340	415 070	176 122	86 778	2 911	50 331	36
292	2 457	284	14	74	11	96	37
2 143 803	11 417 237	513 296	248 668	97 250	3 428	59 931	38
1 450 445	6 840 599	67 529	114	8 061	16	20 39	39
423	43 191	151	-	29	70	3	40
8	35	2	2	-	-	-	41
14 043	453 037	17 389	17 389	-	-	-	42
-	-	-	-	-	-	-	43
2 577	3 212	-	-	-	-	-	44
16 621	456 309	17 389	17 389	-	-	-	45
2 232 359	4 235 260	273 739	110 704	71 351	2 156	27 031	46

2.1 Anlagevermögen, Umlaufvermögen, Rohbetriebsvermögen, Schulden und sonstige Abzüge sowie

Lfd. Nr.	Gliederung	Einheit	Wirt			
			71.40.5 Verm.v.sonst. Gebrauchsgütern ang	72 Datenver- arbeitung u. Datenbanken	72.1 Hardwareberatung	72.2 Softwarehäuser
01	Gewerbebetriebe insgesamt	Anzahl	107	7 120	150	1 289
02	dar.: Maschinell gelieferte Fälle	Anzahl	102	7 080	147	1 271
03	Ausstehende Einlagen	Anzahl 1)	11	922	30	186
04		1 000 DM	944	31 267	1 018	6 349
05	Anlagevermögen	Anzahl 1)	13	2 807	55	512
06	Immaterielle Vermögensgegenstände	1 000 DM	910	850 429	64 767	139 269
07	Sachenlagen					
08	inländische Betriebsgrundstücke § 99 Abs. 1 Nr. 2 BewG	Anzahl 1) 1 000 DM	-	-	-	-
09	inländische Betriebsgrundstücke § 99 Abs. 1 Nr. 1 BewG	Anzahl 1) 1 000 DM	28	151	5	26
10			14 265	388 785	2 780	84 477
11	dar.: Inländische Grundstücke im Beitrittsgebiet (§ 129 Abs. 1 BewG 2))	Anzahl 1) 1 000 DM	-	3	-	-
12			-	10 260	-	-
13	ausländische Betriebsgrundstücke	Anzahl 1) 1 000 DM	-	-	-	-
14			-	-	-	-
15	Bodenschätze	Anzahl 1) 1 000 DM	-	-	-	-
16			-	-	-	-
17	Technische Anlagen u. Maschinen	1 000 DM	67 984	680 709	1 144	79 620
18	Anderer Anlagen, Betriebs- und Geschäftsausstattung	1 000 DM	43 408	1 874 358	120 384	361 596
19	Technische Anlagen u. Maschinen im Bau 3)	1 000 DM	266	43 567	224	5 975
20	Sachanlagen zusammen	1 000 DM	125 922	2 987 419	124 532	531 667
21	Finanzanlagen	1 000 DM	15 386	958 196	9 505	284 896
22	Anlagevermögen zusammen	1 000 DM	142 219	4 796 044	198 804	955 832
23	Umlaufvermögen					
24	Vorratsvermögen	1 000 DM	29 060	2 055 598	49 993	422 033
25	Forderungen u. sonst. Vermögensgegenstände	1 000 DM	31 742	7 930 977	481 873	1 757 380
26	Wertpapiere, Schecks, Kasse, Guthaben bei Kreditinstituten	1 000 DM	11 440	1 804 517	18 553	426 249
27	dar.: Wertpapiere 2) Schecks, Kasse, Guthaben bei Kreditinstituten 2)	1 000 DM	267	142 363	211	71 554
28	Umlaufvermögen zusammen	1 000 DM	10 840	1 653 705	18 296	352 443
29	Aktive Rechnungsabgrenzungsposten	1 000 DM	72 242	11 791 091	550 419	2 605 662
30	Hinzurechnungen nach §107 BewG	1 000 DM	10 481	218 246	8 746	65 185
31		1 000 DM	1	63 821	-	123
32	Rohbetriebsvermögen insgesamt	1 000 DM	225 886	16 900 469	758 987	3 633 151
33	dar.: Maschinell gelieferte Fälle	1 000 DM	223 109	16 801 253	752 969	3 593 871
34	Schulden und sonstige Abzüge	1 000 DM	5 093	3 110 114	217 251	810 292
35	dar.: Pensionsverpflichtungen 5)	Anzahl 1) 1 000 DM	-	1 112	16	179
36	Verbindlichkeiten	1 000 DM	-	1 079 143	110 870	250 538
37	Schulden u. sonstige Abzüge zusammen	1 000 DM	98 928	8 904 177	368 928	1 531 621
38		Anzahl 1) 1 000 DM	89	6 684	133	1 180
39	Passive Rechnungsabgrenzungsposten	1 000 DM	104 021	12 014 291	586 179	2 341 913
40	Wertberichtigungsposten	1 000 DM	59 318	296 576	98 821	58 666
41	Abrechnungen	1 000 DM	49	7 117	-	2 463
42	Abzüge aufgrund v. Schachtelbeteiligungen	Anzahl 1) 1 000 DM	-	192	5	29
43	Schuldenüberhang aufgrund von Schachtelbeteiligungen	1 000 DM	-	223 879	2 313	16 495
44	Abrechnungen nach § 107 BewG	1 000 DM	-	2 377	-	20
45	Abrechnungen zusammen	1 000 DM	-	494	-	-
46	Einheitswert (unabgerundet)	1 000 DM	-	226 750	2 313	16 515
46		1 000 DM	62 498	4 355 734	71 674	1 213 594

*) Klassifikation der Wirtschaftszweige, Ausgabe 1993, Tiefengliederung für die Steuerstatistiken.

1) Fälle/Anzahl. - 2) Nur bei maschineller Datenlieferung. - 3) Einschl. Anzahlungen auf Sachanlagen. -

4) Einschl. Rücklagen nach dem Entwicklungsländer - Steuergesetz. - 5) Rückstellungen für laufende Pensionsverpflichtungen.

Einheitswert der Gewerbebetriebe auf den 1.1.1995 nach wirtschaftlicher Gliederung *)

schaftszweig *)							Lfd. Nr.
72.20.1 Softwareberatung	72.20.2 Softwareentwicklung	72.3 Datenverarbeitungsdienste	72.4 Datenbanken	72.5 Instandh.u.Rep.v. Büromasch., DV-Gerät.u.-Einrichtungen	72.6 Sonst.m.d.Datenverarbeitung verb. Tätigkeiten	73 Forschung u. Entwicklung	
346	943	5 428	14	52	187	710	01
344	927	5 413	14	51	184	701	02
59	127	668	2	9	27	61	03
2 017	4 332	22 700	50	260	889	1 744	04
114	398	2 168	7	21	44	210	05
14 693	124 576	628 904	1 214	9 933	6 341	82 203	06
-	-	-	-	-	-	1	07
-	-	-	-	-	-	66	08
9	17	114	-	4	2	47	09
16 557	67 920	295 816	-	4 885	828	81 319	10
-	-	3	-	-	-	-	11
-	-	10 260	-	-	-	-	12
-	-	-	-	-	-	3	13
-	-	-	-	-	-	20 692	14
-	-	-	-	-	-	-	15
-	-	-	-	-	-	-	16
1 053	78 567	592 971	-	2 926	4 048	76 527	17
47 592	314 003	1 316 444	2 228	54 056	19 649	125 812	18
264	5 711	36 635	-	582	150	8 286	19
65 466	466 201	2 241 866	2 228	62 449	24 675	312 702	20
83 129	221 767	613 475	627	45 421	4 274	265 604	21
143 289	812 544	3 484 245	4 069	117 802	35 231	660 509	22
32 018	390 015	1 504 560	80	63 433	15 497	129 703	23
341 423	1 415 956	5 465 279	9 635	74 817	141 993	497 026	24
45 949	380 300	1 321 716	3 032	15 420	19 548	160 822	25
1 004	70 549	70 383	-	-	216	7 284	26
44 789	307 653	1 245 193	3 032	15 416	19 324	151 900	27
419 390	2 186 272	8 291 555	12 747	153 670	177 038	787 551	28
2 388	62 797	141 149	66	2 082	1 020	7 274	29
-	123	63 697	-	-	-	-	30
567 084	3 066 068	12 003 347	16 933	273 813	214 238	1 457 078	31
562 852	3 031 020	11 966 061	16 933	273 760	197 659	1 447 863	32
95 636	714 656	2 024 624	1 158	40 505	16 284	152 619	33
43	136	902	1	6	8	74	34
17 798	232 740	710 061	127	2 290	5 257	44 705	35
306 870	1 224 751	6 740 435	11 382	159 887	91 924	647 277	36
313	867	5 154	13	46	158	636	37
402 506	1 939 407	8 765 059	12 540	200 392	108 208	799 896	38
5 969	52 697	136 733	449	1 545	362	14 188	39
44	2 419	4 647	-	-	7	1 582	40
5	24	153	1	1	3	12	41
9 753	6 741	202 448	33	646	1 945	4 684	42
-	20	7	-	-	2 350	-	43
-	-	494	-	-	-	-	44
9 753	6 762	202 948	33	646	4 295	4 684	45
148 810	1 064 784	2 893 959	3 911	71 230	101 366	636 728	46

2.1 Anlagevermögen, Umlaufvermögen, Rohbetriebsvermögen, Schulden und sonstige Abzüge sowie

Lfd. Nr.	Gliederung	Einheit	Wirt			
			73.1 Forschg.u. Entwicklg.i.Be- reich Natur-u.ä. Wissenschaften	73.2 Forschg.u. Entwicklg.i.Be- reich Geistes- wissenschaften	74 Erbrg.v.Dienst- leistungen Überwiegend f. Unternehmen	74.1 Rechts-, Steuer- u.Unternehmens- beratung usw
01	Gewerbebetriebe insgesamt	Anzahl	687	23	107 856	63 088
	dar.:					
02	Maschinell gelieferte Fälle	Anzahl	678	23	107 306	62 780
03	Ausstehende Einlagen	Anzahl 1)	58	3	8 815	5 465
04		1 000 DM	1 698	46	490 921	331 422
	Anlagevermögen					
05	Immaterielle Vermögensgegenstände	Anzahl 1)	201	9	15 951	5 904
06		1 000 DM	79 375	2 828	6 672 294	2 069 556
	Sachanlagen					
07	inländische Betriebsgrundstücke	Anzahl 1)	1	-	216	73
08	§ 99 Abs. 1 Nr. 2 BewG	1 000 DM	66	-	51 042	5 194
09	inländische Betriebsgrundstücke	Anzahl 1)	46	1	6 369	1 851
10	§ 99 Abs. 1 Nr. 1 BewG	1 000 DM	79 602	1 717	9 339 126	2 895 588
	dar.:					
11	Inländische Grundstücke im	Anzahl 1)	-	-	52	11
12	Beitrittsgebiet (§ 129 Abs. 1 BewG 2))	1 000 DM	-	-	81 515	1 994
13	ausländische Betriebsgrundstücke	Anzahl 1)	3	-	65	22
14		1 000 DM	20 692	-	144 954	28 185
15	Bodenschätze	Anzahl 1)	-	-	29	7
16		1 000 DM	-	-	5 637	1 245
17	Technische Anlagen u. Maschinen	1 000 DM	76 359	167	7 692 547	1 664 089
18	Andere Anlagen, Betriebs- und	1 000 DM	112 946	12 866	12 818 343	4 457 730
19	Geschäftsausstattung	1 000 DM	8 286	-	1 497 466	544 349
20	Technische Anlagen u. Maschinen im Bau 3)	1 000 DM	297 951	14 751	31 549 116	9 596 380
21	Sachanlagen zusammen	1 000 DM	260 474	5 130	215 951 123	141 356 856
22	Finanzanlagen	1 000 DM	637 800	22 709	254 172 532	153 022 792
	Anlagevermögen zusammen					
	Umlaufvermögen					
23	Vorratsvermögen	1 000 DM	121 895	7 808	20 937 478	4 799 891
24	Forderungen u. sonst. Vermögensgegenstände	1 000 DM	480 206	16 820	106 948 960	49 420 890
25	Wertpapiere, Schecks, Kasse,	1 000 DM	153 262	7 560	31 369 130	15 911 961
	Guthaben bei Kreditinstituten					
	dar.:					
26	Wertpapiere 2)	1 000 DM	6 188	1 096	6 339 872	2 952 957
27	Schecks, Kasse,	1 000 DM	145 435	6 464	24 587 237	12 694 520
28	Guthaben bei Kreditinstituten 2)	1 000 DM	755 363	32 188	159 255 568	70 132 742
29	Umlaufvermögen zusammen	1 000 DM	6 371	903	1 113 872	238 442
30	Aktive Rechnungsabgrenzungsposten	1 000 DM	-	-	63 726	39 573
31	Hinzurechnungen nach §107 BewG	1 000 DM	-	-	-	-
31	Rohbetriebsvermögen insgesamt	1 000 DM	1 401 232	55 846	415 096 622	223 764 973
	dar.:					
32	Maschinell gelieferte Fälle	1 000 DM	1 392 017	55 846	410 842 899	222 047 257
	Schulden und sonstige Abzüge					
33	Rückstellungen zusammen 4)	1 000 DM	141 542	11 077	34 460 656	13 199 845
	dar.:					
34	Pensionsverpflichtungen 5)	Anzahl 1)	72	2	8 413	3 483
35		1 000 DM	44 649	56	12 991 692	6 132 521
36	Verbindlichkeiten	1 000 DM	618 182	29 094	134 793 538	57 889 246
37	Schulden u. sonstige Abzüge zusammen	Anzahl 1)	614	22	98 338	56 865
38		1 000 DM	759 724	40 171	169 254 194	71 089 091
39	Passive Rechnungsabgrenzungsposten	1 000 DM	14 188	-	1 738 860	424 614
40	Wertberichtigungsposten	1 000 DM	1 514	68	205 865	78 905
	Abrechnungen					
41	Abzüge aufgrund v. Schachtelbeteiligungen	Anzahl 1)	11	1	2 596	1 525
42		1 000 DM	4 654	30	133 956 676	88 191 149
43	Schuldenüberhang aufgrund von	1 000 DM	-	-	171 753	135 700
44	Schachtelbeteiligungen	1 000 DM	-	-	366 966	230 231
45	Abrechnungen nach § 107 BewG	1 000 DM	4 654	30	134 495 395	88 557 073
46	Abrechnungen zusammen					
46	Einheitswert (unabgerundet)	1 000 DM	621 152	15 576	109 402 307	63 615 290

*) Klassifikation der Wirtschaftszweige, Ausgabe 1993, Tiefengliederung für die Steuerstatistiken.

1) Fälle/Anzahl. - 2) Nur bei maschineller Datenlieferung. - 3) Einschl. Anzahlungen auf Sachanlagen. -

4) Einschl. Rücklagen nach dem Entwicklungsländer - Steuergesetz. - 5) Rückstellungen für laufende Pensionsverpflichtungen.

Einheitswert der Gewerbebetriebe auf den 1.1.1995 nach wirtschaftlicher Gliederung *)

schaftszweig *)							Lfd. Nr.
74.11 Rechtsberatung	74.11.1 Rechtsanwalts- kanzleien mit Notariat	74.11.2 Rechtsanwalts- kanzleien oh. Notariat	74.11.3 Notariat	74.11.4 Patentanwälts- kanzleien	74.11.5 Sonst. Rechts- beratung	74.12 Wirtschaftsprü- fung u. Steuer- beratung	
3 184	788	1 669	360	152	215	6 693	01
3 138	783	1 633	359	149	214	6 660	02
12	3	2	1	-	6	297	03
299	96	96	25	-	83	9 837	04
535	98	270	67	51	49	2 198	05
56 388	7 877	33 120	1 424	7 205	6 761	651 507	06
3	2	-	-	1	-	7	07
516	307	-	-	209	-	1 915	08
314	101	152	31	13	17	510	09
47 744	17 147	21 201	3 869	1 633	3 894	154 028	10
-	-	-	-	-	-	2	11
-	-	-	-	-	-	199	12
-	-	-	-	-	-	3	13
-	-	-	-	-	-	490	14
-	-	-	-	-	-	1	15
-	-	-	-	-	-	29	16
9 470	2 011	5 462	1 099	475	424	42 923	17
375 476	81 127	211 342	40 995	24 627	17 385	679 050	18
2 867	2	1 674	1 148	-	44	67 551	19
436 074	100 594	239 679	47 111	26 944	21 746	945 986	20
65 637	3 875	32 555	575	1 607	27 024	1 381 477	21
558 099	112 346	305 354	49 111	35 757	55 531	2 978 970	22
60 686	13 979	31 283	2 517	2 669	10 239	543 451	23
1 326 119	204 765	668 670	196 376	153 328	102 981	3 307 630	24
928 256	205 784	498 249	125 512	46 847	51 864	1 304 823	25
40 737	24 442	11 691	2 178	737	1 689	165 089	26
854 734	177 844	458 023	123 184	45 519	50 165	1 136 804	27
2 315 062	424 528	1 198 202	324 404	202 843	165 085	5 156 104	28
6 083	1 378	2 003	311	698	1 693	44 837	29
-	-	-	-	-	-	451	30
2 879 542	538 349	1 505 655	373 851	239 298	222 391	8 190 199	31
2 766 089	533 893	1 400 742	373 295	235 992	222 166	8 176 879	32
123 670	9 860	31 186	11 983	8 255	62 385	2 130 591	33
57	13	13	7	6	18	817	34
59 087	3 563	7 637	6 745	5 221	35 902	1 162 337	35
872 159	188 092	440 050	78 439	72 941	92 636	3 093 512	36
2 943	746	1 517	339	148	193	6 310	37
995 828	197 952	471 236	90 422	81 196	155 022	5 224 102	38
7 617	750	3 030	1 292	488	2 056	42 003	39
315	92	152	20	50	-	6 173	40
7	-	-	-	-	7	121	41
1 874	-	-	-	-	1 874	418 612	42
-	-	-	-	-	-	-	43
208	-	-	208	-	-	319	44
2 082	-	-	208	-	1 874	418 931	45
1 873 702	339 555	1 031 236	281 910	157 563	63 439	2 498 990	46

2.1 Anlagevermögen, Umlaufvermögen, Rohbetriebsvermögen, Schulden und sonstige Abzüge sowie

Lfd. Nr.	Gliederung	Einheit	Wirt			
			74.12.1 Praxen v. Wirtsch.prüfern, Wirtschafts- prüfungsges.	74.12.2 Praxen v. vereid. Buchprüfern, Buchprüfungsges.	74.12.3 Praxen v. Steuer- beratern, Steuer- beratungsges.	74.12.4 Praxen v. Steuer- bevollmächtigten
01	Gewerbebetriebe insgesamt	Anzahl	1 055	73	4 399	1 105
02	dar.: Maschinell gelieferte Fälle	Anzahl	1 052	73	4 374	1 101
03	Ausstehende Einlagen	Anzahl 1)	32	6	243	8
04		1 000 DM	1 248	210	8 049	170
05	Anlagevermögen	Anzahl 1)	302	16	1 680	189
06	Immaterielle Vermögensgegenstände	1 000 DM	212 209	2 674	415 918	20 167
07	Sachanlagen					
08	inländische Betriebsgrundstücke	Anzahl 1)	1	-	5	1
09	§ 99 Abs. 1 Nr. 2 BewG	1 000 DM	6	-	1 885	24
10	inländische Betriebsgrundstücke	Anzahl 1)	40	2	288	175
11	§ 99 Abs. 1 Nr. 1 BewG	1 000 DM	54 527	1 178	73 062	23 735
12	dar.:					
13	Inländische Grundstücke im	Anzahl 1)	-	-	1	1
14	Beitrittsgebiet (§ 129 Abs. 1 BewG 2))	1 000 DM	-	-	39	160
15	ausländische Betriebsgrundstücke	Anzahl 1)	1	-	2	-
16		1 000 DM	453	-	37	-
17	Bodenschätze	Anzahl 1)	1	-	-	-
18		1 000 DM	29	-	-	-
19	Technische Anlagen u. Maschinen	1 000 DM	5 007	261	34 069	3 578
20	Andere Anlagen, Betriebs- und	1 000 DM	171 118	3 236	417 400	68 903
21	Geschäftsausstattung	1 000 DM	62 484	-	4 848	220
22	Technische Anlagen u. Maschinen im Bau 3)	1 000 DM	293 624	4 675	531 301	96 460
23	Sachanlagen zusammen	1 000 DM	1 057 313	1 222	293 328	23 310
24	Finanzanlagen	1 000 DM	1 563 146	8 571	1 240 547	139 937
25	Anlagevermögen zusammen					
26	Umlaufvermögen	1 000 DM	215 483	2 047	290 470	29 565
27	Vorratsvermögen	1 000 DM	1 285 423	15 832	1 774 338	220 925
28	Forderungen u. sonst. Vermögensgegenstände	1 000 DM	398 362	6 211	778 759	118 666
29	Wertpapiere, Schecks, Kasse,	1 000 DM	75 701	34	86 062	2 692
30	Guthaben bei Kreditinstituten	1 000 DM	322 660	6 178	690 058	115 884
31	dar.:					
32	Wertpapiere 2)	1 000 DM	1 899 268	24 091	2 843 567	369 156
33	Schecks, Kasse,	1 000 DM	15 141	111	25 971	2 996
34	Guthaben bei Kreditinstituten 2)	1 000 DM	450	1	-	-
35	Umlaufvermögen zusammen	1 000 DM	3 479 253	32 984	4 118 135	512 260
36	Aktive Rechnungsabgrenzungsposten	1 000 DM	3 478 539	32 984	4 106 085	511 718
37	Hinzurechnungen nach §107 BewG	1 000 DM	1 227 044	5 231	850 139	43 159
38	Rohbetriebsvermögen insgesamt	1 000 DM	196	9	580	29
39	dar.:					
40	Maschinell gelieferte Fälle	Anzahl 1)	750 475	1 201	388 889	20 892
41		1 000 DM	1 074 180	15 868	1 825 055	160 084
42	Schulden und sonstige Abzüge	Anzahl 1)	997	71	4 160	1 025
43	Rückstellungen zusammen 4)	1 000 DM	2 301 224	21 099	2 675 194	203 243
44	Pensionsverpflichtungen 5)	1 000 DM	2 335	149	36 197	3 243
45	Verbindlichkeiten	1 000 DM	747	-	4 821	522
46	Schulden u. sonstige Abzüge zusammen	1 000 DM	3 479 253	32 984	4 118 135	512 260
47	Passive Rechnungsabgrenzungsposten	1 000 DM	3 478 539	32 984	4 106 085	511 718
48	Wertberichtigungsposten	1 000 DM	1 227 044	5 231	850 139	43 159
49	Abrechnungen	Anzahl 1)	56	1	60	3
50	Abzüge aufgrund v. Schachtelbeteiligungen	1 000 DM	374 320	172	39 591	1 988
51	Schuldenüberhang aufgrund von	1 000 DM	-	-	-	-
52	Schachtelbeteiligungen	1 000 DM	50	-	270	-
53	Abrechnungen nach § 107 BewG	1 000 DM	374 369	172	39 861	1 988
54	Abrechnungen zusammen	1 000 DM	800 577	11 564	1 362 062	303 264
55	Einheitswert (unabgerundet)	1 000 DM				

*) Klassifikation der Wirtschaftszweige, Ausgabe 1993, Tiefengliederung für die Steuerstatistiken.

1) Fälle/Anzahl. - 2) Nur bei maschineller Datenlieferung. - 3) Einschl. Anzahlungen auf Sachanlagen. -

4) Einschl. Rücklagen nach dem Entwicklungsländer - Steuergesetz. - 5) Rückstellungen für laufende Pensionsverpflichtungen.

Einheitswert der Gewerbebetriebe auf den 1.1.1995 nach wirtschaftlicher Gliederung *)

schaftszweig *)							Lfd. Nr.
74.12.5 Buchführung (oh. Datenverarbeitungs- dienste)	74.13 Markt- u. Meinungs- forschung	74.13.1 Marktforschung	74.13.2 Meinungs- forschung	74.14 Unternehmens- u. Public-Relations- Beratung	74.15 Beteiligungsge- sellschaften(oh. Kapitalanlage- gesellschaften)	74.15.1 Beteiligungs- ges., Schwerpunkt i. Prod.Gewerbe	
61	1 160	1 149	11	7 173	44 878	18 987	01
60	1 156	1 145	11	7 136	44 650	18 899	02
8	117	115	2	773	4 266	1 753	03
160	4 194	4 115	79	28 311	288 781	59 708	04
11	339	334	5	1 637	1 195	593	05
540	46 667	46 347	320	251 847	1 063 147	582 002	06
-	1	1	-	6	56	37	07
-	5	5	-	320	2 438	1 864	08
5	19	18	1	204	804	456	09
1 526	37 451	36 402	1 049	181 734	2 474 631	1 590 468	10
-	-	-	-	2	7	3	11
-	-	-	-	415	1 380	233	12
-	1	1	-	4	14	7	13
-	116	116	-	4 129	23 450	18 579	14
-	-	-	-	-	6	2	15
-	-	-	-	-	1 216	464	16
7	60 591	59 638	953	215 281	1 335 824	822 578	17
18 393	114 651	111 478	3 173	775 637	2 512 916	1 749 334	18
-	6 331	6 331	-	15 988	451 611	113 789	19
19 926	219 145	213 970	5 175	1 193 089	6 802 086	4 297 076	20
6 304	716 509	650 165	66 345	2 724 983	136 468 250	77 571 609	21
26 769	982 321	910 482	71 839	4 169 918	144 333 484	82 450 687	22
5 885	174 544	172 069	2 475	790 561	3 230 649	1 684 081	23
11 311	1 119 677	1 108 103	11 574	4 376 856	39 230 408	23 457 058	24
2 825	333 178	330 769	2 408	1 693 984	11 651 720	8 148 145	25
600	91 843	91 843	-	175 841	2 479 447	1 710 708	26
2 224	241 295	238 887	2 408	1 487 786	8 973 900	6 249 454	27
20 021	1 627 399	1 610 942	16 457	6 861 400	54 172 777	33 289 284	28
617	12 997	12 915	82	48 190	126 335	75 957	29
-	-	-	-	2 682	36 441	27 367	30
47 568	2 626 911	2 538 453	88 457	11 110 501	198 957 820	115 903 004	31
47 552	2 609 442	2 520 985	88 457	11 051 279	197 443 568	114 699 216	32
5 017	342 819	338 033	4 785	1 962 712	8 640 054	5 722 376	33
3	189	188	1	966	1 454	776	34
880	127 768	127 728	40	983 692	3 799 657	2 919 889	35
18 325	1 162 507	1 155 368	7 140	5 210 849	47 550 220	27 438 201	36
57	1 089	1 080	9	6 825	39 698	16 756	37
23 342	1 505 326	1 493 401	11 925	7 173 561	56 190 274	33 160 577	38
79	12 501	8 914	3 587	186 659	175 834	109 416	39
83	975	975	-	3 999	67 444	9 067	40
1	38	38	-	232	1 127	563	41
2 541	483 602	483 602	-	1 000 052	86 287 003	46 396 666	42
-	-	-	-	3 693	132 007	3 565	43
-	-	-	-	1 105	228 599	20 906	44
2 541	483 602	483 602	-	1 004 849	86 647 609	46 421 138	45
21 523	624 506	551 560	72 945	2 741 433	55 876 660	36 202 806	46

2.1 Anlagevermögen, Umlaufvermögen, Rohbetriebsvermögen, Schulden und sonstige Abzüge sowie

Lfd. Nr.	Gliederung	Einheit	Wirt			
			74.15.2 Sonst. Beteiligungs- ges. (oh. geschl. Immob. fonds)	74.15.3 Geschlossene Immobilienfonds m. Nicht-Wohn- gebäuden	74.15.4 Geschlossene Immobilienfonds m. Wohngebäuden	74.15.5 Komplementär- gesellschaften
01	Gewerbebetriebe insgesamt	Anzahl	4 154	15	8 393	11 658
	dar.:					
02	Maschinell gelieferte Fälle	Anzahl	4 141	15	8 382	11 626
03	Ausstehende Einlagen	Anzahl 1)	398	-	832	1 100
04		1 000 DM	160 730	-	32 456	28 719
	Anlagevermögen					
05	Immaterielle Vermögensgegenstände	Anzahl 1)	114	1	303	100
06		1 000 DM	63 352	101	219 512	155 039
	Sachanlagen					
07	inländische Betriebsgrundstücke § 99 Abs. 1 Nr. 2 BewG	Anzahl 1)	3	-	9	-
08		1 000 DM	128	-	335	-
09	inländische Betriebsgrundstücke § 99 Abs. 1 Nr. 1 BewG	Anzahl 1)	88	3	162	46
10		1 000 DM	268 376	10 116	430 005	45 094
	dar.:					
11	Inländische Grundstücke im Beitrittsgebiet (§ 129 Abs. 1 BewG 2)	Anzahl 1)	2	-	1	-
12		1 000 DM	1 104	-	11	-
13	ausländische Betriebsgrundstücke	Anzahl 1)	1	-	4	1
14		1 000 DM	234	-	535	800
15	Bodenschätze	Anzahl 1)	1	-	1	2
16		1 000 DM	119	-	53	581
17	Technische Anlagen u. Maschinen	1 000 DM	111 050	870	299 096	51 080
18	Andere Anlagen, Betriebs- und Geschäftsausstattung	1 000 DM	140 988	2 820	444 472	79 107
19	Technische Anlagen u. Maschinen im Bau 3)	1 000 DM	41 023	7 558	166 282	761
20	Sachanlagen zusammen	1 000 DM	561 918	21 365	1 340 778	177 422
21	Finanzanlagen	1 000 DM	31 386 203	39 578	20 076 033	3 291 618
22	Anlagevermögen zusammen	1 000 DM	32 011 473	61 044	21 636 324	3 624 079
	Umlaufvermögen					
23	Vorratsvermögen	1 000 DM	319 455	42	948 411	148 278
24	Forderungen u. sonst. Vermögensgegenstände	1 000 DM	5 142 491	50 901	6 063 645	1 773 988
25	Wertpapiere, Schecks, Kasse, Guthaben bei Kreditinstituten	1 000 DM	1 353 705	10 170	1 544 083	240 367
	dar.:					
26	Wertpapiere 2)	1 000 DM	248 474	-	360 466	17 357
27	Schecks, Kasse, Guthaben bei Kreditinstituten 2)	1 000 DM	1 104 433	10 170	1 180 294	222 378
28	Umlaufvermögen zusammen	1 000 DM	6 815 652	61 112	8 556 140	2 162 639
29	Aktive Rechnungsabgrenzungsposten	1 000 DM	10 986	82	23 891	7 111
30	Hinzurechnungen nach § 107 BewG	1 000 DM	309	-	4 771	170
31	Rohbetriebsvermögen insgesamt	1 000 DM	38 999 150	122 238	30 253 582	5 822 712
	dar.:					
32	Maschinell gelieferte Fälle	1 000 DM	38 946 853	122 238	30 206 719	5 813 349
33	Schulden und sonstige Abzüge Rückstellungen zusammen 4)	1 000 DM	1 086 730	12 584	1 039 135	291 336
	dar.:					
34	Pensionsverpflichtungen 5)	Anzahl 1)	120	2	296	188
35		1 000 DM	262 172	1 278	349 550	85 402
36	Verbindlichkeiten	1 000 DM	6 082 128	61 982	7 515 828	3 644 753
37	Schulden u. sonstige Abzüge zusammen	Anzahl 1)	3 624	14	7 575	10 284
38		1 000 DM	7 168 858	74 566	8 554 963	3 936 089
39	Passive Rechnungsabgrenzungsposten	1 000 DM	9 431	204	19 727	9 244
40	Wertberichtigungsstellen	1 000 DM	43 867	-	12 789	1 658
	Abrechnungen					
41	Abzüge aufgrund v. Schachtelbeteiligungen	Anzahl 1)	177	3	267	70
42		1 000 DM	25 023 811	248	13 285 802	79 790
43	Schuldenüberhang aufgrund von Schachtelbeteiligungen	1 000 DM	120 723	-	6 357	401
44	Abrechnungen nach § 107 BewG	1 000 DM	62 708	-	143 937	16
45	Abrechnungen zusammen	1 000 DM	25 207 241	248	13 436 097	80 208
46	Einheitswert (unabgerundet)	1 000 DM	6 569 753	47 219	8 230 006	1 795 513

*) Klassifikation der Wirtschaftszweige, Ausgabe 1993, Tiefengliederung für die Steuerstatistiken.

1) Fälle/Anzahl. - 2) Nur bei maschineller Datenlieferung. - 3) Einschl. Anzahlungen auf Sachanlagen. -

4) Einschl. Rücklagen nach dem Entwicklungsländer - Steuergesetz. - 5) Rückstellungen für laufende Pensionsverpflichtungen.

Einheitswert der Gewerbebetriebe auf den 1.1.1995 nach wirtschaftlicher Gliederung *)

schaftszweig *)								Lfd. Nr.
74.15.6 Verwaltung u. Führung v. Unternehmen u. Betrieben	74.2 Archit.- u. Ingenieurbüros	74.20.1 Archit.büros f. Hochbau u.f. Innenerchitektur	74.20.2 Archit.büros f. Orts-,Regional- u. Landesplanung	74.20.3 Archit.büros f. Garten- u. Landschafts- gestaltung	74.20.4 Ingenieurbüros f.bautechnische Gesamtplanung	74.20.5 Ingenieurbüros f.technische Fachplanung		
1 671	13 768	3 521	67	51	3 079	4 814	01	
1 627	13 685	3 502	65	49	3 068	4 788	02	
183	905	107	10	2	279	314	03	
7 168	51 026	3 949	316	125	20 557	19 398	04	
84	3 930	753	14	12	941	1 580	05	
43 141	2 982 324	50 306	679	263	124 871	2 763 352	06	
7	22	7	-	-	4	9	07	
111	1 494	312	-	-	77	1 058	08	
49	1 249	433	6	10	249	414	09	
130 572	990 869	382 252	508	1 359	57 011	470 191	10	
1	18	1	-	-	4	8	11	
32	16 098	12	-	-	285	13 622	12	
1	8	-	1	-	-	6	13	
3 303	7 206	-	4 412	-	-	2 709	14	
-	3	-	-	-	2	1	15	
-	623	-	-	-	63	560	16	
51 149	3 969 768	13 247	156	1 229	36 324	3 827 857	17	
96 194	3 774 291	347 316	12 233	5 074	338 198	2 739 363	18	
122 198	187 867	2 777	4 334	500	11 152	162 503	19	
403 527	8 932 117	745 904	21 643	8 162	442 825	7 204 242	20	
4 103 208	2 774 984	97 318	27 362	751	223 067	1 942 068	21	
4 549 877	14 689 425	893 528	49 683	9 177	790 764	11 909 662	22	
130 382	7 900 371	1 189 470	180 010	12 558	2 390 333	3 585 862	23	
2 802 325	15 682 708	1 313 509	197 191	17 882	1 756 735	10 944 164	24	
355 250	4 416 955	853 694	183 589	8 566	856 968	2 038 479	25	
142 442	525 334	115 323	118 802	7	35 550	216 122	26	
207 171	3 866 032	733 124	64 698	7 234	817 568	1 811 731	27	
3 287 956	28 000 035	3 356 873	560 790	39 006	5 004 036	16 568 506	28	
8 307	445 794	52 848	774	213	213 512	154 429	29	
3 825	513	339	-	-	102	-	30	
7 857 133	43 186 792	4 307 336	611 563	48 521	6 028 971	28 851 994	31	
7 655 193	42 983 499	4 281 757	611 253	41 394	6 002 748	28 540 189	32	
487 893	7 197 489	262 890	139 829	3 208	684 038	5 273 760	33	
72	1 513	120	3	5	376	724	34	
181 366	3 259 894	37 819	3 705	482	129 045	2 700 291	35	
2 807 328	24 506 683	2 430 823	389 712	27 473	4 089 152	15 908 681	36	
1 445	12 839	3 195	62	49	2 903	4 536	37	
3 295 221	31 704 172	2 693 713	529 541	30 681	4 773 189	21 182 441	38	
27 810	749 770	5 414	-	113	158 570	447 312	39	
63	18 947	1 795	31	14	4 718	2 838	40	
47	210	9	3	-	48	106	41	
1 500 685	1 224 200	3 442	21 085	-	23 560	1 152 258	42	
961	509	-	-	-	199	311	43	
1 031	748	0	-	-	736	11	44	
1 502 677	1 225 457	3 442	21 085	-	24 496	1 152 580	45	
3 031 362	9 488 446	1 602 972	60 907	17 713	1 067 999	5 866 823	46	

2.1 Anlagevermögen, Umlaufvermögen, Rohbetriebsvermögen, Schulden und sonstige Abzüge sowie

Lfd. Nr.	Gliederung	Einheit	Wirt			
			74.20.6 Büros f. Indu- strie-Design	74.20.7 Büros baufach- licher Gutachter	74.20.8 Büros f. technisch- wirtschaftliche Beratung	74.20.9 Vermessungsbüros
01	Gewerbebetriebe insgesamt	Anzahl	47	264	1 678	247
02	dar.: Maschinell gelieferte Fälle	Anzahl	47	258	1 663	245
03	Ausstehende Einlagen	Anzahl 1)	5	19	157	12
04		1 000 DM	450	990	4 929	311
05	Anlagevermögen	Anzahl 1)	9	69	468	84
06	Immaterielle Vermögensgegenstände	1 000 DM	255	6 774	30 557	5 267
	Sachenlagen					
07	inländische Betriebsgrundstücke § 99 Abs. 1 Nr. 2 BewG	Anzahl 1)	-	-	2	-
08		1 000 DM	-	-	47	-
09	inländische Betriebsgrundstücke § 99 Abs. 1 Nr. 1 BewG	Anzahl 1)	6	17	73	41
10		1 000 DM	2 307	7 189	54 549	15 503
11	dar.: Inländische Grundstücke im Beitrittsgebiet (§ 129 Abs. 1 BewG 2))	Anzahl 1)	-	-	5	-
12		1 000 DM	-	-	2 179	-
13	ausländische Betriebsgrundstücke	Anzahl 1)	-	1	-	-
14		1 000 DM	-	85	-	-
15	Bodenschätze	Anzahl 1)	-	-	-	-
16		1 000 DM	-	-	-	-
17	Technische Anlagen u. Maschinen	1 000 DM	710	4 383	76 032	9 829
18	Andere Anlagen, Betriebs- und Geschäftsausstattung	1 000 DM	3 578	25 981	261 173	41 374
19	Technische Anlagen u. Maschinen im Bau 3)	1 000 DM	6	237	4 299	2 059
20	Sachenlagen zusammen	1 000 DM	6 602	37 875	396 100	68 765
21	Finanzanlagen	1 000 DM	19 744	11 622	443 448	9 604
22	Anlagevermögen zusammen	1 000 DM	26 600	56 271	870 105	83 636
	Umlaufvermögen					
23	Vorratsvermögen	1 000 DM	4 184	76 022	376 176	85 756
24	Forderungen u. sonst. Vermögensgegenstände	1 000 DM	12 687	157 583	1 019 488	263 469
25	Wertpapiere, Schecks, Kasse, Guthaben bei Kreditinstituten	1 000 DM	4 762	46 666	346 610	77 621
26	dar.: Wertpapiere 2)	1 000 DM	132	4 427	32 695	2 277
27	Schecks, Kasse, Guthaben bei Kreditinstituten 2)	1 000 DM	4 630	42 029	309 672	75 345
28	Umlaufvermögen zusammen	1 000 DM	21 633	280 272	1 742 273	426 847
29	Aktive Rechnungsabgrenzungsposten	1 000 DM	267	3 030	19 249	1 472
30	Hinzurechnungen nach §107 BewG	1 000 DM	-	-	72	-
31	Rohbetriebsvermögen insgesamt	1 000 DM	48 950	340 563	2 636 629	512 265
32	dar.: Maschinell gelieferte Fälle	1 000 DM	48 950	333 231	2 612 185	511 791
33	Schulden und sonstige Abzüge Rückstellungen zusammen 4)	1 000 DM	3 376	32 866	671 931	125 592
34	dar.: Pensionsverpflichtungen 5)	Anzahl 1)	3	32	231	19
35		1 000 DM	224	5 358	333 076	49 893
36	Verbindlichkeiten	1 000 DM	23 784	207 842	1 239 651	189 566
37	Schulden u. sonstige Abzüge zusammen	Anzahl 1)	43	245	1 571	235
38		1 000 DM	27 159	240 709	1 911 581	315 158
39	Passive Rechnungsabgrenzungsposten	1 000 DM	375	1 763	135 963	259
40	Wertberichtigungsposten	1 000 DM	4	174	854	8 520
41	Abrechnungen					
42	Abzüge aufgrund v. Schachtelbeteiligungen	Anzahl 1)	-	4	39	1
43		1 000 DM	-	766	16 658	6 431
44	Schuldenüberhang aufgrund von Schachtelbeteiligungen	1 000 DM	-	-	-	-
45	Abrechnungen nach § 107 BewG	1 000 DM	-	766	16 658	6 431
46	Abrechnungen zusammen	1 000 DM	-	-	-	-
46	Einheitswert (unabgerundet)	1 000 DM	21 411	97 150	571 573	181 898

*) Klassifikation der Wirtschaftszweige, Ausgabe 1993, Tiefengliederung für die Steuerstatistiken.

1) Fälle/Anzahl. - 2) Nur bei maschineller Datenlieferung. - 3) Einschl. Anzahlungen auf Sachenlagen. -

4) Einschl. Rücklagen nach dem Entwicklungsländer - Steuergesetz. - 5) Rückstellungen für laufende Pensionsverpflichtungen.

Einheitswert der Gewerbebetriebe auf den 1.1.1995 nach wirtschaftlicher Gliederung *)

schaftszweig *)							Lfd. Nr.
74.3 Technische, physikalische u. chemische Untersuchung	74.30.1 Technische Untersuchung u. Beratung	74.30.2 Physikalische Untersuchung u. Beratung	74.30.3 Chemische Untersuchung u. Beratung	74.30.4 Betrieb v. Meß- netzen u. Meß- Stationen	74.4 Werbung	74.40.1 Werbegestaltung	
590	479	21	87	3	6 352	1 074	01
589	479	21	86	3	6 324	1 060	02
43	37	-	6	-	516	104	03
2 204	2 126	-	77	-	17 032	2 861	04
172	134	6	31	1	1 826	308	05
18 008	13 185	1 494	3 308	20	329 249	65 559	06
1	1	-	-	-	7	2	07
1	1	-	-	-	342	161	08
51	42	2	7	-	226	29	09
69 741	61 779	623	7 338	-	200 908	19 335	10
-	-	-	-	-	1	-	11
-	-	-	-	-	244	-	12
2	2	-	-	-	4	-	13
8 973	8 973	-	-	-	758	-	14
-	-	-	-	-	-	-	15
-	-	-	-	-	-	-	16
63 202	48 539	7 346	7 264	54	195 521	9 037	17
125 146	101 815	4 135	19 192	4	710 636	94 566	18
6 935	6 639	-	295	-	27 141	318	19
273 997	227 746	12 104	34 089	57	1 135 307	123 417	20
766 317	760 912	598	4 808	-	926 766	328 497	21
1 058 322	1 001 843	14 196	42 206	77	2 391 322	517 474	22
115 125	98 074	3 558	13 493	-	567 234	93 527	23
587 570	508 029	22 057	38 669	18 815	4 046 790	727 610	24
104 555	93 056	2 523	8 895	82	1 420 979	183 641	25
5 116	4 514	602	-	-	67 335	7 629	26
99 439	88 542	1 921	8 895	82	1 335 270	164 009	27
807 250	699 159	28 138	61 057	18 896	6 035 004	1 004 779	28
6 701	5 257	360	1 084	-	76 023	6 871	29
-	-	-	-	-	43	-	30
1 874 478	1 708 386	42 694	104 424	18 974	8 519 425	1 531 985	31
1 873 952	1 708 386	42 694	103 898	18 974	8 449 517	1 494 562	32
467 378	446 889	9 418	11 050	21	1 347 491	226 599	33
102	85	3	14	-	1 074	168	34
317 849	308 986	3 994	4 869	-	472 716	96 403	35
549 322	446 846	28 662	55 923	17 891	4 831 764	775 269	36
557	453	20	81	3	6 036	999	37
1 016 700	893 735	38 080	66 973	17 912	6 179 255	1 001 869	38
8 822	8 548	-	274	-	80 402	12 474	39
173	20	-	152	-	2 604	887	40
21	19	-	2	-	134	26	41
48 609	46 468	-	2 142	-	340 673	237 237	42
-	-	-	-	-	826	11	43
-	-	-	-	-	100	-	44
48 609	46 468	-	2 142	-	341 600	237 248	45
800 174	759 615	4 614	34 883	1 062	1 915 563	279 507	46

2.1 Anlagevermögen, Umlaufvermögen, Rohbetriebsvermögen, Schulden und sonstige Abzüge sowie

Lfd. Nr.	Gliederung	Einheit	Wirt			
			74.40.2 Werbemittel- verbreitung u. Werbemittlung	74.5 Gewerbsm.Ver- mittlung u.Über- lassung v. Arbeitskräften	74.50.1 Gewerbsm.Ver- mittlung v. Arbeitskräften	74.50.2 Gewerbsm.Über- lassung v. Arbeitskräften
01	Gewerbebetriebe insgesamt	Anzahl	5 278	827	32	795
	dar.:					
02	Maschinell gelieferte Fälle	Anzahl	5 264	821	31	790
03	Ausstehende Einlagen	Anzahl 1)	412	60	4	56
04		1 000 DM	14 171	1 748	125	1 623
05	Anlagevermögen					
06	Immaterielle Vermögensgegenstände	Anzahl 1)	1 518	189	6	183
		1 000 DM	263 689	31 877	12	31 865
	Sachanlagen					
07	inländische Betriebsgrundstücke § 99 Abs. 1 Nr. 2 BewG	Anzahl 1)	5	3	-	3
08		1 000 DM	181	72	-	72
09	inländische Betriebsgrundstücke § 99 Abs. 1 Nr. 1 BewG	Anzahl 1)	197	20	-	20
10		1 000 DM	181 573	237 197	-	237 197
	dar.:					
11	Inländische Grundstücke im Beitrittsgebiet (§ 129 Abs. 1 BewG 2))	Anzahl 1)	1	1	-	1
12		1 000 DM	244	59	-	59
13	ausländische Betriebsgrundstücke	Anzahl 1)	4	-	-	-
14		1 000 DM	758	-	-	-
15	Bodenschätze	Anzahl 1)	-	1	-	1
16		1 000 DM	-	336	-	336
17	Technische Anlagen u. Maschinen	1 000 DM	186 484	255 340	4	255 335
18	Andere Anlagen, Betriebs- und Geschäftsausstattung	1 000 DM	616 071	295 214	1 066	294 147
19	Technische Anlagen u. Maschinen im Bau 3)	1 000 DM	26 823	30 538	-	30 538
20	Sachanlagen zusammen	1 000 DM	1 011 890	818 697	1 071	817 626
21	Finanzanlagen	1 000 DM	598 269	168 910	2 782	166 128
22	Anlagevermögen zusammen	1 000 DM	1 873 848	1 019 484	3 865	1 015 619
	Umlaufvermögen					
23	Vorratsvermögen	1 000 DM	473 707	1 768 149	7	1 768 142
24	Forderungen u. sonst. Vermögensgegenstände	1 000 DM	3 319 179	4 112 754	7 451	4 105 304
25	Wertpapiere, Schecks, Kasse, Guthaben bei Kreditinstituten	1 000 DM	1 237 398	236 552	2 156	234 396
	dar.:					
26	Wertpapiere 2)	1 000 DM	59 706	14 096	70	14 026
27	Schecks, Kasse, Guthaben bei Kreditinstituten 2)	1 000 DM	1 171 261	222 367	2 082	220 285
28	Umlaufvermögen zusammen	1 000 DM	5 030 225	6 117 455	9 614	6 107 841
29	Aktive Rechnungsabgrenzungsposten	1 000 DM	69 152	10 193	69	10 125
30	Hinzurechnungen nach §107 BewG	1 000 DM	43	-	-	-
31	Rohbetriebsvermögen insgesamt	1 000 DM	6 987 440	7 148 881	13 673	7 135 208
	dar.:					
32	Maschinell gelieferte Fälle	1 000 DM	6 954 955	7 145 604	13 483	7 132 121
33	Schulden und sonstige Abzüge Rückstellungen zusammen 4)	1 000 DM	1 120 892	4 053 575	2 437	4 051 138
	dar.:					
34	Pensionsverpflichtungen 5)	Anzahl 1)	906	121	5	116
35		1 000 DM	376 313	311 557	1 670	309 887
36	Verbindlichkeiten	1 000 DM	4 056 495	1 752 505	9 084	1 743 421
37	Schulden u. sonstige Abzüge zusammen	Anzahl 1)	5 037	786	27	759
38		1 000 DM	5 177 387	5 806 080	11 521	5 794 559
39	Passive Rechnungsabgrenzungsposten	1 000 DM	67 929	1 631	21	1 611
40	Wertberichtigungsposten	1 000 DM	1 717	1 166	-	1 166
41	Abrechnungen					
42	Abzüge aufgrund v. Schachtelbeteiligungen	Anzahl 1)	108	16	1	15
		1 000 DM	103 437	38 738	156	38 582
43	Schuldenüberhang aufgrund von Schachtelbeteiligungen	1 000 DM	815	-	-	-
44	Abrechnungen nach § 107 BewG	1 000 DM	100	-	-	-
45	Abrechnungen zusammen	1 000 DM	104 352	38 738	156	38 582
46	Einheitswert (unabgerundet)	1 000 DM	1 636 056	1 301 265	1 975	1 299 290

*) Klassifikation der Wirtschaftszweige, Ausgabe 1993, Tiefengliederung für die Steuerstatistiken.

1) Fälle/Anzahl. - 2) Nur bei maschineller Datenlieferung. - 3) Einschl. Anzahlungen auf Sachanlagen. -

4) Einschl. Rücklagen nach dem Entwicklungsländer - Steuergesetz. - 5) Rückstellungen für laufende Pensionsverpflichtungen.

schaftszweig *)							Lfd. Nr.
74.6 Detekteien u. Schutzdienste	74.60.1 Detekteien	74.60.2 Personen- u. Objektschutz- dienste	74.7 Reinigung v. Gebäuden, Inventar u. Verkehrsmitteln	74.70.1 Reinigung v. Gebäuden, Räumen u. Inventar	74.70.2 Schornstein- reinigung	74.70.3 Reinigung v. Verkehrsmitteln	
481	23	458	2 463	2 256	156	22	01
479	23	456	2 452	2 246	156	22	02
40	4	36	202	195	1	2	03
1 336	100	1 236	5 211	5 031	24	79	04
148	3	145	713	677	18	7	05
141 718	18	141 699	85 480	84 935	31	176	06
-	-	-	-	-	-	-	07
-	-	-	-	-	-	-	08
51	2	49	207	191	9	5	09
41 749	101	41 648	59 970	57 584	1 194	505	10
1	-	1	1	1	-	-	11
618	-	618	60	60	-	-	12
-	-	-	3	3	-	-	13
-	-	-	361	361	-	-	14
-	-	-	1	1	-	-	15
-	-	-	7	7	-	-	16
13 609	0	13 608	92 577	85 004	137	1 370	17
127 085	627	126 458	275 998	268 081	4 280	1 565	18
10 334	-	10 334	3 647	3 579	-	31	19
192 778	729	192 049	432 560	414 617	5 611	3 472	20
151 342	96	151 246	215 553	215 005	114	277	21
485 838	843	484 935	733 600	714 556	5 756	3 925	22
20 480	426	20 054	85 570	83 607	136	1 494	23
751 476	2 121	749 354	1 445 630	1 424 116	6 960	11 002	24
150 342	966	149 376	471 541	455 625	7 061	7 505	25
8 235	332	7 902	7 666	7 555	70	-	26
141 976	634	141 343	462 334	446 605	6 991	7 505	27
922 297	3 513	918 784	2 002 741	1 963 348	14 157	20 001	28
6 122	340	5 782	14 666	14 173	184	145	29
-	-	-	-	-	-	-	30
1 415 593	4 797	1 410 797	2 756 217	2 697 107	20 121	24 150	31
1 412 702	4 797	1 407 905	2 749 332	2 690 459	20 121	24 150	32
154 369	855	153 513	357 164	347 821	1 632	5 790	33
61	3	58	376	370	4	-	34
23 990	430	23 560	88 433	87 882	183	-	35
856 184	2 123	854 061	1 565 154	1 535 717	6 522	13 583	36
450	21	429	2 371	2 171	154	19	37
1 010 553	2 978	1 007 574	1 922 318	1 883 538	8 154	19 372	38
2 729	-	2 729	3 693	3 342	20	-	39
864	-	864	962	961	1	-	40
11	1	10	33	33	-	-	41
9 522	47	9 475	15 504	15 504	-	-	42
-	-	-	-	-	-	-	43
-	-	-	-	-	-	-	44
9 522	47	9 475	15 504	15 504	-	-	45
391 925	1 771	390 154	813 741	793 762	11 947	4 778	46

2.1 Anlagevermögen, Umlaufvermögen, Rohbetriebsvermögen, Schulden und sonstige Abzüge sowie

Lfd. Nr.	Gliederung	Einheit	Wirt			
			74.70.4 Desinfektion u. Schädlings- bekämpfung	74.8 Erbrg.v.sonst. Dienstleistg. Übw.f. Unter- nehmen	74.81 Fotograf.Gewerbe u.fotografische Laboratorien	74.81.1 Fotografisches Gewerbe
01	Gewerbebetriebe insgesamt	Anzahl	29	20 287	793	606
02	dar.: Maschinell gelieferte Fälle	Anzahl	28	20 176	790	504
03	Ausstehende Einlagen	Anzahl 1)	4	1 584	53	38
04		1 000 DM	78	80 941	4 115	3 329
05	Anlagevermögen	Anzahl 1)	11	3 069	197	139
06	Immaterielle Vermögensgegenstände	1 000 DM	339	1 014 082	39 796	8 992
07	Sachanlagen					
08	inländische Betriebsgrundstücke § 99 Abs. 1 Nr. 2 BewG	Anzahl 1) 1 000 DM	-	110	1	1
09	inländische Betriebsgrundstücke § 99 Abs. 1 Nr. 1 BewG	Anzahl 1) 1 000 DM	2	2 714	112	92
10	dar.:		687	4 843 104	63 845	32 075
11	inländische Grundstücke im Beitrittsgebiet (§ 129 Abs. 1 BewG 2)	Anzahl 1) 1 000 DM	-	19	-	-
12			-	62 443	-	-
13	ausländische Betriebsgrundstücke	Anzahl 1) 1 000 DM	-	26	-	-
14			-	99 472	-	-
15	Bodenschätze	Anzahl 1) 1 000 DM	-	17	-	-
16			-	3 427	-	-
17	Technische Anlagen u. Maschinen	1 000 DM	6 066	1 438 442	131 732	44 790
18	Anderer Anlagen, Betriebs- und Geschäftsausstattung	1 000 DM	2 072	3 052 242	112 363	62 790
19	Technische Anlagen u. Maschinen im Bau 3)	1 000 DM	37	686 654	4 820	556
20	Sachanlagen zusammen	1 000 DM	8 861	10 167 280	312 867	140 319
21	Finanzanlagen	1 000 DM	163	63 530 387	83 564	40 167
22	Anlagevermögen zusammen	1 000 DM	9 363	80 771 749	436 227	189 478
23	Umlaufvermögen					
24	Vorratsvermögen	1 000 DM	332	5 680 658	205 095	150 724
25	Forderungen u. sonst. Vermögensgegenstände	1 000 DM	3 553	30 901 143	412 271	172 308
26	Wertpapiere, Schecks, Kasse, Guthaben bei Kreditinstituten	1 000 DM	1 350	8 656 244	264 705	105 535
27	dar.:					
28	Wertpapiere 2)	1 000 DM	40	2 759 133	35 473	4 132
29	Schecks, Kasse, Guthaben bei Kreditinstituten 2)	1 000 DM	1 232	5 765 300	228 605	100 783
30	Umlaufvermögen zusammen	1 000 DM	5 235	45 238 044	882 071	428 568
31	Aktive Rechnungsabgrenzungsposten	1 000 DM	164	315 930	10 343	4 349
32	Hinzurechnungen nach §107 BewG	1 000 DM	-	23 596	-	-
33	Rohbetriebsvermögen insgesamt	1 000 DM	14 839	126 430 262	1 332 756	625 724
34	dar.:					
35	Maschinell gelieferte Fälle	1 000 DM	14 602	124 181 036	1 329 952	623 235
36	Schulden und sonstige Abzüge					
37	Rückstellungen zusammen 4)	1 000 DM	1 921	7 683 345	116 591	64 825
38	dar.:					
39	Pensionsverpflichtungen 5)	Anzahl 1) 1 000 DM	2	1 683	111	73
40			368	2 384 732	47 623	31 021
41	Verbindlichkeiten	1 000 DM	9 333	42 842 680	817 775	377 815
42	Schulden u. sonstige Abzüge zusammen	Anzahl 1) 1 000 DM	27	18 634	759	577
43			11 254	50 526 025	934 366	442 639
44	Passive Rechnungsabgrenzungsposten	1 000 DM	331	467 199	344	137
45	Wertberichtigungsposten	1 000 DM	-	102 244	48	35
46	Abrechnungen					
47	Abzüge aufgrund v. Schachtelbeteiligungen	Anzahl 1) 1 000 DM	-	646	10	8
48			-	44 088 287	7 582	6 535
49	Schuldenüberhang aufgrund von Schachtelbeteiligungen	1 000 DM	-	34 717	-	-
50	Abrechnungen nach § 107 BewG	1 000 DM	-	135 887	-	-
51	Abrechnungen zusammen	1 000 DM	-	44 258 891	7 582	6 535
52	Einheitswert (unabgerundet)	1 000 DM	3 254	31 075 902	390 416	176 378

*) Klassifikation der Wirtschaftszweige, Ausgabe 1993, Tiefengliederung für die Steuerstatistiken.

1) Fälle/Anzahl. - 2) Nur bei maschineller Datenlieferung. - 3) Einschl. Anzahlungen auf Sachanlagen. -

4) Einschl. Rücklagen nach dem Entwicklungsländer - Steuergesetz. - 5) Rückstellungen für laufende Pensionsverpflichtungen.

Einheitswert der Gewerbebetriebe auf den 1.1.1995 nach wirtschaftlicher Gliederung *)

schaftszweig *)							Lfd. Nr.
74.81.2 Fotografische Laboratorien	74.82 Abfüll- u. Ver- packungsgewerbe	74.83 Schreib- u. Über- setzungsbüros	74.83.1 Schreibbüros	74.83.2 Übersetzungs- büros u. Dolmetscher	74.84 Erbrg.v. Dienst- leistg. übw.f. Unternehmen ang	74.84.1 Ausstellungs-, Messe- u. Warenmarkt- einrichtungen	
187	228	298	189	109	18 968	561	01
186	228	294	187	107	18 864	552	02
15	15	28	18	10	1 488	51	03
786	420	681	469	211	75 726	1 474	04
64	56	74	46	28	2 742	159	05
30 803	11 628	9 338	8 793	545	953 321	49 989	06
-	2	-	-	-	107	2	07
-	180	-	-	-	43 652	39 472	08
20	24	14	10	4	2 564	64	09
31 770	16 293	9 912	9 615	297	4 753 054	1 324 380	10
-	-	-	-	-	19	-	11
-	-	-	-	-	62 443	-	12
-	2	-	-	-	24	2	13
-	334	-	-	-	99 138	134	14
-	-	-	-	-	17	-	15
-	-	-	-	-	3 427	-	16
86 942	38 573	2 939	2 587	353	1 265 198	40 337	17
49 573	36 394	28 139	20 669	7 469	2 875 346	249 085	18
4 263	665	79	79	-	681 090	103 449	19
172 548	92 439	41 069	32 950	8 119	9 720 906	1 756 857	20
43 398	78 469	5 838	5 061	777	69 422 516	181 784	21
246 749	182 535	56 245	46 804	9 441	80 096 742	1 988 630	22
54 371	60 701	11 421	10 253	1 167	5 403 440	134 250	23
239 962	177 206	111 740	83 133	28 607	30 199 926	548 458	24
159 171	85 929	16 702	11 250	5 452	8 288 908	603 866	25
31 342	8 502	688	632	56	2 714 470	182 140	26
127 822	77 428	15 984	10 617	5 367	5 443 284	374 934	27
453 503	323 837	139 862	104 636	35 226	49 832 274	1 286 574	28
5 994	1 459	2 002	1 760	241	302 127	17 965	29
-	7 300	-	-	-	16 296	180	30
707 032	515 551	198 789	153 670	45 119	124 383 166	3 294 824	31
706 657	515 551	198 549	153 596	44 954	122 136 984	3 149 098	32
51 766	83 854	37 118	27 525	9 594	7 445 782	372 907	33
38	37	33	27	6	1 502	104	34
16 602	16 956	14 477	13 595	882	2 305 676	110 538	35
439 960	270 543	94 524	72 859	21 686	41 659 837	1 612 328	36
182	219	279	177	102	17 377	528	37
491 727	354 397	131 643	100 383	31 260	49 105 619	1 985 236	38
208	115	14 534	14 395	139	452 205	94 890	39
13	61	5	5	-	102 131	254	40
2	6	3	3	-	627	15	41
1 047	8 057	336	336	-	44 072 312	62 167	42
-	-	-	-	-	34 717	-	43
-	-	-	-	-	135 887	239	44
1 047	8 057	336	336	-	44 242 916	62 406	45
214 038	152 921	52 271	38 550	13 720	30 480 295	1 152 037	46

2.1 Anlagevermögen, Umlaufvermögen, Rohbetriebsvermögen, Schulden und sonstige Abzüge sowie

Lfd. Nr.	Gliederung	Einheit	Wirt			
			74.84.2 Sachverständige ang	74.84.3 Versteigerungsgewerbe	74.84.4 Ateliers f. Textil-, Möbel-, Schmuck- u.ä. Design	74.84.5 Auskunfteien
01	Gewerbebetriebe insgesamt	Anzahl	30	122	493	138
	dar.:					
02	Maschinell gelieferte Fälle	Anzahl	30	120	491	138
03	Ausstehende Einlagen	Anzahl 1)	3	4	23	14
04		1 000 DM	150	53	526	174
05	Anlagevermögen					
06	Immaterielle Vermögensgegenstände	Anzahl 1)	7	28	127	48
		1 000 DM	3 006	1 403	5 048	7 454
07	Sachanlagen					
08	inländische Betriebsgrundstücke § 99 Abs. 1 Nr. 2 BewG	Anzahl 1)	-	-	-	-
09		1 000 DM	-	-	-	-
10	inländische Betriebsgrundstücke § 99 Abs. 1 Nr. 1 BewG	Anzahl 1)	4	13	36	5
		1 000 DM	442	5 568	11 718	1 306
11	dar.:					
	Inländische Grundstücke im Beitrittsgebiet (§ 129 Abs. 1 BewG 2))	Anzahl 1)	-	-	-	-
12		1 000 DM	-	-	-	-
13	ausländische Betriebsgrundstücke	Anzahl 1)	-	-	-	1
14		1 000 DM	-	-	-	170
15	Bodenschätze	Anzahl 1)	-	-	-	-
16		1 000 DM	-	-	-	-
17	Technische Anlagen u. Maschinen	1 000 DM	48	342	9 547	9 062
18	Andere Anlagen, Betriebs- und Geschäftsausstattung	1 000 DM	1 897	6 718	44 663	16 054
19	Technische Anlagen u. Maschinen im Bau 3)	1 000 DM	-	-	773	-
20	Sachanlagen zusammen	1 000 DM	2 388	12 629	66 701	26 592
21	Finanzanlagen	1 000 DM	636	3 964	11 744	20 738
22	Anlagevermögen zusammen	1 000 DM	6 090	17 996	83 493	54 784
23	Umlaufvermögen					
24	Vorratsvermögen	1 000 DM	2 252	10 130	48 916	2 546
25	Forderungen u. sonst. Vermögensgegenstände	1 000 DM	10 310	34 803	178 794	71 958
26	Wertpapiere, Schecks, Kasse, Guthaben bei Kreditinstituten	1 000 DM	2 158	21 663	40 832	55 255
27	dar.:					
	Wertpapiere 2)	1 000 DM	-	587	1 547	12 125
28	Schecks, Kasse, Guthaben bei Kreditinstituten 2)	1 000 DM	2 158	20 896	39 145	43 131
29	Umlaufvermögen zusammen	1 000 DM	14 719	66 596	268 543	129 759
30	Aktive Rechnungsabgrenzungsposten	1 000 DM	31	236	8 134	1 900
31	Hinzurechnungen nach §107 BewG	1 000 DM	-	-	-	-
32	Rohbetriebsvermögen insgesamt	1 000 DM	20 991	84 880	360 697	186 618
33	dar.:					
	Maschinell gelieferte Fälle	1 000 DM	20 991	83 934	360 432	186 618
34	Schulden und sonstige Abzüge					
35	Rückstellungen zusammen 4)	1 000 DM	2 036	6 976	51 884	38 719
36	dar.:					
	Pensionsverpflichtungen 5)	Anzahl 1)	2	6	65	17
37		1 000 DM	1 391	1 576	12 683	9 850
38	Verbindlichkeiten	1 000 DM	10 539	47 197	192 935	69 080
39	Schulden u. sonstige Abzüge zusammen	Anzahl 1)	27	118	452	128
40		1 000 DM	12 575	54 173	244 819	107 799
41	Passive Rechnungsabgrenzungsposten	1 000 DM	-	29	1 164	16 049
42	Wertberichtigungsposten	1 000 DM	-	10	33	2
43	Abrechnungen					
44	Abzüge aufgrund v. Schachtelbeteiligungen	Anzahl 1)	1	-	3	1
45		1 000 DM	285	-	2 289	193
46	Schuldenüberhang aufgrund von Schachtelbeteiligungen	1 000 DM	-	-	-	-
47	Abrechnungen nach § 107 BewG	1 000 DM	-	-	-	-
48	Abrechnungen zusammen	1 000 DM	285	-	2 289	193
49	Einheitswert (unabgerundet)	1 000 DM	8 130	30 668	112 392	62 576

*) Klassifikation der Wirtschaftszweige, Ausgabe 1993, Tiefengliederung für die Steuerstatistiken.

1) Fälle/Anzahl. - 2) Nur bei maschineller Datenlieferung. - 3) Einschl. Anzahlungen auf Sachanlagen. -

4) Einschl. Rücklagen nach dem Entwicklungsländer - Steuergesetz. - 5) Rückstellungen für laufende Pensionsverpflichtungen.

Einheitswert der Gewerbebetriebe auf den 1.1.1995 nach wirtschaftlicher Gliederung *)

schaftszweig *)								Lfd. Nr.
74.84.6 Inkassobüros	74.84.7 Sonst. Vermögens- beratung u. Ver- mögensverwaltung	74.84.8 Erbrg.v.sonst. Dienstleistungen Übw.f.Untern.ang	M / 80 Erziehung u. Unterricht	80.2 Weiterführende Schulen	80.21 Allgemeinbil- dende weiter- führende Schulen	80.22 Berufsbildende weiterführende Schulen		
240	11 404	5 980	1 439	262	49	213	01	
238	11 334	5 961	1 431	261	49	212	02	
17	805	571	161	33	9	24	03	
4 654	45 956	22 739	4 314	955	174	782	04	
86	1 091	1 196	363	86	16	70	05	
27 299	429 427	429 694	21 843	4 688	2 371	2 317	06	
1	94	10	6	1	-	1	07	
20	3 486	674	434	10	-	10	08	
32	1 977	433	120	21	7	14	09	
54 173	3 001 006	354 461	334 927	19 353	5 703	13 650	10	
1	13	5	3	-	-	-	11	
64	56 567	5 812	2 426	-	-	-	12	
1	17	3	1	-	-	-	13	
418	94 654	3 762	82	-	-	-	14	
-	17	-	1	-	-	-	15	
-	3 427	-	5	-	-	-	16	
10 958	677 396	517 508	10 976	5 581	496	5 085	17	
53 214	1 520 419	983 295	137 663	44 698	6 873	37 825	18	
12 253	517 185	47 430	408 822	1 206	-	1 206	19	
131 036	5 817 573	1 907 130	892 909	70 849	13 072	57 777	20	
482 129	61 326 299	7 395 162	70 375	29 297	2 920	26 377	21	
640 464	67 573 299	9 731 987	985 127	104 833	18 363	86 470	22	
60 801	2 842 709	2 301 836	38 947	11 229	3 866	7 363	23	
736 352	20 787 683	7 831 569	784 974	178 117	33 254	144 863	24	
242 239	5 850 853	1 472 042	171 246	49 448	6 931	42 517	25	
45 171	2 341 027	131 874	4 700	986	186	799	26	
197 058	3 432 040	1 333 922	166 241	48 460	6 745	41 715	27	
1 039 391	29 481 245	11 605 447	995 168	238 793	44 051	194 742	28	
3 682	178 050	92 127	6 681	2 223	311	1 912	29	
-	15 123	993	2 200	-	-	-	30	
1 688 191	97 293 673	21 453 293	1 993 490	346 805	62 899	283 906	31	
1 686 258	95 222 535	21 427 119	1 981 601	346 736	62 899	283 837	32	
124 237	4 094 020	2 754 942	403 419	49 679	13 845	35 834	33	
48	692	568	122	35	6	29	34	
41 048	1 390 874	737 717	56 858	17 348	6 489	10 859	35	
863 905	28 155 445	10 708 408	538 613	158 071	33 970	124 101	36	
226	10 361	5 537	1 338	245	46	199	37	
988 202	32 249 465	13 463 350	942 032	207 750	47 815	159 936	38	
7 981	114 984	217 107	31 272	20 095	1 204	18 891	39	
532	91 436	9 864	372	242	-	242	40	
10	478	119	12	6	1	5	41	
388 709	39 988 038	3 630 631	20 659	15 631	770	14 861	42	
-	34 615	102	-	-	-	-	43	
-	13 955	121 693	-	-	-	-	44	
388 709	40 036 607	3 752 427	20 659	15 631	770	14 861	45	
302 767	24 801 181	4 010 545	999 156	103 085	13 110	89 876	46	

2.1 Anlagevermögen, Umlaufvermögen, Rohbetriebsvermögen, Schulden und sonstige Abzüge sowie

Lfd. Nr.	Gliederung	Einheit	Wirt			
			80.22.1 Berufsbild. weiterf. Schulen i. Sekundarbereich	80.22.2 Berufs- u. Fachakademien (oh. Hochschulen)	80.4 Erwachsenenbildung u. sonst. Unterricht	80.41 Fahrschulen
01	Gewerbebetriebe insgesamt	Anzahl	200	13	1 169	496
02	dar.: Maschinell gelieferte Fälle	Anzahl	199	13	1 163	496
03	Ausstehende Einlagen	Anzahl 1)	23	1	128	56
04		1 000 DM	757	25	3 359	1 243
05	Anlagevermögen	Anzahl 1)	66	4	275	88
06	Immaterielle Vermögensgegenstände	1 000 DM	2 282	35	17 150	2 185
07	Sachanlagen					
07	inländische Betriebsgrundstücke					
08	§ 99 Abs. 1 Nr. 2 BewG	Anzahl 1)	-	1	5	3
08		1 000 DM	-	10	424	41
09	inländische Betriebsgrundstücke					
10	§ 99 Abs. 1 Nr. 1 BewG	Anzahl 1)	13	1	97	59
10		1 000 DM	7 277	6 374	47 117	22 250
11	dar.: Inländische Grundstücke im Beitrittsgebiet (§ 129 Abs. 1 BewG 2))	Anzahl 1)	-	-	3	1
12		1 000 DM	-	-	2 426	1 982
13	ausländische Betriebsgrundstücke	Anzahl 1)	-	-	1	-
14		1 000 DM	-	-	82	-
15	Bodenschätze	Anzahl 1)	-	-	1	-
16		1 000 DM	-	-	5	-
17	Technische Anlagen u. Maschinen	1 000 DM	4 915	170	5 389	1 939
18	Andere Anlagen, Betriebs- und Geschäftsausstattung	1 000 DM	33 764	4 061	86 957	33 384
19	Technische Anlagen u. Maschinen im Bau 3)	1 000 DM	1 206	-	6 518	6 116
20	Sachanlagen zusammen	1 000 DM	47 161	10 615	146 492	63 729
21	Finanzanlagen	1 000 DM	26 361	16	39 526	3 364
22	Anlagevermögen zusammen	1 000 DM	75 804	10 666	203 169	69 278
23	Umlaufvermögen	1 000 DM	7 192	170	27 691	5 186
24	Vorratsvermögen	1 000 DM	133 250	11 613	584 716	29 207
25	Forderungen u. sonst. Vermögensgegenstände	1 000 DM	32 801	9 716	120 850	16 793
26	Wertpapiere, Schecks, Kasse, Guthaben bei Kreditinstituten	1 000 DM	799	-	3 714	245
26	dar.: Wertpapiere 2)	1 000 DM	31 999	9 716	116 960	16 548
27	Schecks, Kasse, Guthaben bei Kreditinstituten 2)	1 000 DM	173 242	21 500	733 256	51 187
28	Umlaufvermögen zusammen	1 000 DM	1 882	30	4 413	1 614
29	Aktive Rechnungsabgrenzungsposten	1 000 DM	-	-	2 200	-
30	Hinzurechnungen nach § 107 BewG	1 000 DM	-	-	-	-
31	Rohbetriebsvermögen insgesamt	1 000 DM	251 686	32 220	946 397	123 322
32	dar.: Maschinell gelieferte Fälle	1 000 DM	251 617	32 220	934 909	123 322
33	Schulden und sonstige Abzüge	1 000 DM	28 429	7 405	353 527	5 117
33	dar.: Rückstellungen zusammen 4)	1 000 DM	26	3	87	20
34	Pensionsverpflichtungen 5)	Anzahl 1)	5 083	5 776	39 510	1 032
35		1 000 DM	115 016	9 085	356 779	63 995
36	Verbindlichkeiten	1 000 DM	187	12	1 086	470
37	Schulden u. sonstige Abzüge zusammen	Anzahl 1)	143 445	16 490	710 306	69 112
38		1 000 DM	16 743	2 149	11 128	639
39	Passive Rechnungsabgrenzungsposten	1 000 DM	242	-	129	39
40	Wertberichtigungsposten	1 000 DM	-	-	-	-
41	Abrechnungen					
42	Abzüge aufgrund v. Schachtelbeteiligungen	Anzahl 1)	5	-	6	-
42		1 000 DM	14 861	-	5 027	-
43	Schuldenüberhang aufgrund von Schachtelbeteiligungen	1 000 DM	-	-	-	-
44	Abrechnungen nach § 107 BewG	1 000 DM	-	-	-	-
45	Abrechnungen zusammen	1 000 DM	14 861	-	5 027	-
46	Einheitswert (unabgerundet)	1 000 DM	76 394	13 581	219 807	53 532

*) Klassifikation der Wirtschaftszweige, Ausgabe 1999, Tiefengliederung für die Steuerstatistiken.

1) Fälle/Anzahl. - 2) Nur bei maschineller Datenlieferung. - 3) Einschl. Anzahlungen auf Sachanlagen. -

4) Einschl. Rücklagen nach dem Entwicklungsländer - Steuergesetz. - 5) Rückstellungen für laufende Pensionsverpflichtungen.

Einheitswert der Gewerbebetriebe auf den 1.1.1995 nach wirtschaftlicher Gliederung *)

schaftszweig *)								Lfd. Nr.
80.41.1 Kraftfahrerschulen	80.41.2 Flug-,Boots- führer-, Segel- u.ä. Schulen	80.42 Erwachsenen- bildung u. Unterricht ang	N / 85 Gesundheits-, Veterinär- u. Sozialwesen	85.1 Gesundheitswesen	85.11 Krankenhäuser	85.11.1 Krankenhäuser (oh.Uni-, Vor- sorge-, Reha- kliniken)		
456	40	673	13 026	11 750	350	296	01	
456	40	667	12 958	11 694	342	288	02	
54	2	72	258	147	24	17	03	
1 193	50	2 116	13 715	8 991	1 184	763	04	
81	7	187	2 013	1 792	100	91	05	
2 133	52	14 966	338 546	324 091	28 805	27 620	06	
3	-	2	45	35	17	13	07	
41	-	383	3 545	2 891	1 186	477	08	
54	5	38	1 982	1 781	113	95	09	
21 149	1 101	24 868	1 139 396	993 228	510 398	405 349	10	
1	-	2	1	1	-	-	11	
1 982	-	444	16	16	-	-	12	
-	-	1	8	5	2	1	13	
-	-	82	3 054	2 793	2 681	362	14	
-	-	1	10	10	4	2	15	
-	-	5	711	711	573	271	16	
897	1 042	3 450	341 984	276 789	63 607	50 597	17	
25 548	7 836	53 573	1 464 731	1 349 840	143 505	117 784	18	
6 116	-	402	44 130	43 453	7 885	5 260	19	
53 750	9 980	82 763	2 997 550	2 669 705	729 834	580 101	20	
3 106	258	36 162	466 197	341 464	197 620	194 676	21	
58 989	10 289	133 891	3 802 293	3 335 261	956 259	802 396	22	
3 811	1 376	22 504	304 394	198 137	34 802	30 136	23	
24 470	4 737	555 508	2 847 459	2 394 046	493 923	462 840	24	
14 135	2 658	104 057	1 594 176	1 394 802	404 441	344 246	25	
181	64	3 469	75 616	68 183	18 251	14 517	26	
13 954	2 594	100 412	1 409 175	1 221 111	291 402	234 940	27	
42 416	8 771	682 069	4 746 029	3 986 984	933 166	837 221	28	
1 084	531	2 799	31 770	24 675	4 650	4 288	29	
-	-	2 200	7 008	100	-	-	30	
103 681	19 641	823 075	8 800 816	7 356 012	1 895 259	1 644 668	31	
103 681	19 641	811 588	8 315 577	7 114 896	1 702 856	1 452 265	32	
4 080	1 038	348 410	459 442	354 357	157 264	139 491	33	
18	2	67	285	198	42	37	34	
976	57	38 477	122 401	95 170	37 243	34 115	35	
50 666	13 328	292 785	3 656 980	3 043 079	945 048	831 768	36	
433	37	616	11 640	10 487	320	278	37	
54 746	14 366	641 194	4 116 422	3 397 435	1 102 312	971 259	38	
310	329	10 489	28 026	9 939	1 400	973	39	
39	-	90	46 045	37 276	31 473	31 473	40	
-	-	6	33	22	11	8	41	
-	-	5 027	109 701	74 894	33 986	32 976	42	
-	-	-	-	-	-	-	43	
-	-	-	1 109	106	105	105	44	
-	-	5 027	110 810	74 999	34 092	33 081	45	
48 586	4 946	166 275	4 299 514	3 836 362	725 982	607 883	46	

2.1 Anlagevermögen, Umlaufvermögen, Rohbetriebsvermögen, Schulden und sonstige Abzüge sowie

Lfd. Nr.	Gliederung	Einheit	Wirt			
			85.11.3 Vorsorge- u. Rehabilitations- kliniken	85.12 Arztpraxen (oh. Zahnarztpraxen)	85.13 Zahnarztpraxen	85.14 Gesundheitswesen ang
01	Gewerbebetriebe insgesamt	Anzahl	54	6 451	3 451	1 498
02	dar.: Maschinell gelieferte Fälle	Anzahl	54	6 429	3 437	1 486
03	Ausstehende Einlagen	Anzahl 1)	7	10	6	107
04		1 000 DM	421	2 687	286	4 835
05	Anlagevermögen	Anzahl 1)	9	957	438	297
06	Inmaterielle Vermögensgegenstände	1 000 DM	1 186	207 422	33 399	54 465
07	Sachanlagen	Anzahl 1)	4	5	9	4
08	inländische Betriebsgrundstücke § 99 Abs. 1 Nr. 2 BewG	1 000 DM	709	559	1 084	62
09	inländische Betriebsgrundstücke § 99 Abs. 1 Nr. 1 BewG	Anzahl 1)	18	838	643	187
10		1 000 DM	105 049	121 014	93 128	268 689
11	dar.: Inländische Grundstücke im Beitrittsgebiet (§ 129 Abs. 1 BewG 2))	Anzahl 1)	-	1	-	-
12		1 000 DM	-	16	-	-
13	ausländische Betriebsgrundstücke	Anzahl 1)	1	2	-	1
14		1 000 DM	2 319	107	-	5
15	Bodenschätze	Anzahl 1)	2	-	1	5
16		1 000 DM	302	-	35	103
17	Technische Anlagen u. Maschinen	1 000 DM	13 010	100 994	15 462	96 726
18	Andere Anlagen, Betriebs- und Geschäftsausstattung	1 000 DM	25 720	705 469	309 480	191 386
19	Technische Anlagen u. Maschinen im Bau 3)	1 000 DM	2 625	850	400	34 318
20	Sachanlagen zusammen	1 000 DM	149 734	928 995	419 588	591 288
21	Finanzanlagen	1 000 DM	2 944	21 614	8 797	113 434
22	Anlagevermögen zusammen	1 000 DM	153 863	1 158 031	461 783	759 187
23	Umlaufvermögen	1 000 DM	4 666	28 458	29 984	104 893
24	Vorratsvermögen	1 000 DM	31 084	1 000 728	436 887	462 507
25	Forderungen u. sonst. Vermögensgegenstände Wertpapiere, Schecks, Kasse, Guthaben bei Kreditinstituten	1 000 DM	60 195	462 707	277 126	250 527
26	dar.: Wertpapiere 2)	1 000 DM	3 734	12 961	9 162	27 809
27	Schecks, Kasse, Guthaben bei Kreditinstituten 2)	1 000 DM	56 462	443 552	267 045	219 112
28	Umlaufvermögen zusammen	1 000 DM	95 945	1 491 894	743 998	817 926
29	Aktive Rechnungsabgrenzungsposten	1 000 DM	362	10 906	1 560	7 559
30	Hinzurechnungen nach § 107 BewG	1 000 DM	-	100	-	-
31	Rohbetriebsvermögen insgesamt	1 000 DM	250 591	2 663 618	1 207 628	1 589 507
32	dar.: Maschinell gelieferte Fälle	1 000 DM	250 591	2 643 159	1 200 586	1 568 295
33	Schulden und sonstige Abzüge Rückstellungen zusammen 4)	1 000 DM	17 773	25 002	7 109	164 982
34	dar.: Pensionsverpflichtungen 5)	Anzahl 1)	5	10	20	126
35		1 000 DM	3 127	847	1 341	55 740
36	Verbindlichkeiten	1 000 DM	113 280	1 045 389	355 648	696 994
37	Schulden u. sonstige Abzüge zusammen	Anzahl 1)	42	5 641	3 187	1 339
38		1 000 DM	131 053	1 070 391	362 756	861 976
39	Passive Rechnungsabgrenzungsposten	1 000 DM	427	1 535	613	6 390
40	Wertberichtigungsposten	1 000 DM	-	209	577	5 017
41	Abrechnungen	Anzahl 1)	3	-	-	11
42	Abzüge aufgrund v. Schachtelbeteiligungen	1 000 DM	1 011	-	-	40 907
43	Schuldenüberhang aufgrund von Schachtelbeteiligungen	1 000 DM	-	-	-	-
44	Abrechnungen nach § 107 BewG	1 000 DM	-	0	-	-
45	Abrechnungen zusammen	1 000 DM	1 011	0	-	40 907
46	Einheitswert (unabgerundet)	1 000 DM	118 100	1 591 483	843 681	675 216

*) Klassifikation der Wirtschaftszweige, Ausgabe 1993, Tiefengliederung für die Steuerstatistiken.

1) Fälle/Anzahl. - 2) Nur bei maschineller Datenlieferung. - 3) Einschl. Anzahlungen auf Sachanlagen. -

4) Einschl. Rücklagen nach dem Entwicklungsländer - Steuergesetz. - 5) Rückstellungen für laufende Pensionsverpflichtungen.

Einheitswert der Gewerbebetriebe auf den 1.1.1995 nach wirtschaftlicher Gliederung *)

schaftszweig *)							Lfd. Nr.
85.14.1 Praxen v. psychologischen Psychotherapeu- ten	85.14.2 Praxen v. Masseuren,med. Bademeistern u.ä.	85.14.3 Praxen v.Heil- praktikern	85.14.4 Sonst.selbst. Tätigkeiten i. Gesundheitswesen	85.14.5 Krankentrans- port- u. Rettungsdienste	85.14.6 Sonst.Anstalten u.Einrichtungen d.Gesundheits- wesens	85.2 Veterinärwesen	
18	106	116	720	374	164	338	01
17	106	116	719	369	159	336	02
-	6	6	55	23	17	5	03
-	139	110	1 505	1 072	2 008	125	04
2	15	12	129	91	48	59	05
35	603	644	14 285	5 490	33 409	5 103	06
-	-	-	-	2	2	3	07
-	-	-	-	10	51	514	08
2	25	19	59	51	31	52	09
377	8 440	4 900	16 004	145 680	93 287	15 691	10
-	-	-	-	-	-	-	11
-	-	-	-	1	-	-	12
-	-	-	-	5	-	-	13
-	-	-	-	1	2	-	14
-	1	-	1	1	2	-	15
-	9	-	72	0	22	-	16
55	1 570	34	7 602	55 735	31 729	2 113	17
1 169	6 972	4 709	57 612	64 843	56 081	22 511	18
-	0	-	579	13 545	20 194	-	19
1 601	16 991	9 644	81 869	279 818	201 365	40 828	20
50	1 473	688	6 961	47 100	57 181	1 947	21
1 686	19 067	10 956	103 116	332 408	291 954	47 879	22
-	1 979	263	46 770	33 288	22 593	9 342	23
1 601	20 839	4 573	125 159	184 571	125 764	39 510	24
282	8 038	4 584	79 400	104 695	53 527	15 904	25
-	-	286	2 958	20 470	4 094	399	26
282	8 038	4 298	76 292	84 019	46 183	14 850	27
1 883	30 856	9 420	251 329	322 554	201 885	64 755	28
0	1 331	32	2 225	2 943	1 027	358	29
-	-	-	-	-	-	-	30
3 570	51 393	20 518	358 174	658 978	496 874	113 117	31
3 475	51 393	20 518	357 749	657 438	477 722	112 280	32
15	1 181	876	35 518	70 907	56 486	3 383	33
-	2	1	59	52	12	7	34
-	118	58	12 688	24 181	18 695	1 024	35
984	21 412	6 866	194 805	304 900	168 028	29 825	36
12	95	84	646	350	152	306	37
999	22 593	7 742	230 323	375 806	224 513	33 208	38
-	335	119	866	4 527	544	161	39
-	-	-	920	-	4 098	47	40
-	-	-	-	2	3	6	41
-	-	-	246	8 006	32 656	141	42
-	-	-	-	-	-	-	43
-	-	-	-	-	-	-	44
-	-	-	246	8 006	32 656	141	45
2 571	28 466	12 658	125 819	270 639	235 064	79 559	46

2.1 Anlagevermögen, Umlaufvermögen, Rohbetriebsvermögen, Schulden und sonstige Abzüge sowie

Lfd. Nr.	Gliederung	Einheit	Wirt			
			85.20.1 Tierarztpraxen	85.20.2 Sonst. selbst. Tätigkeiten i. Veterinärwesen	85.20.3 Anstalten u. Ein- richtungen d. Veterinärwesens	85.3 Sozialwesen
01	Gewerbebetriebe insgesamt	Anzahl	302	14	22	938
02	dar.: Maschinell gelieferte Fälle	Anzahl	301	14	21	928
03	Ausstehende Einlagen	Anzahl 1)	-	2	3	106
04		1 000 DM	-	50	75	4 599
05	Anlagevermögen	Anzahl 1)	51	3	5	162
06	Immaterielle Vermögensgegenstände	1 000 DM	4 046	600	457	9 352
07	Sachanlagen					
08	inländische Betriebsgrundstücke	Anzahl 1)	3	-	-	7
09	§ 99 Abs. 1 Nr. 2 BewG	1 000 DM	514	-	-	140
10	inländische Betriebsgrundstücke	Anzahl 1)	46	1	5	149
11	§ 99 Abs. 1 Nr. 1 BewG	1 000 DM	8 245	43	7 404	130 476
12	dar.:					
13	Inländische Grundstücke im	Anzahl 1)	-	-	-	-
14	Beitrittsgebiet (§ 129 Abs. 1 BewG 2))	1 000 DM	-	-	-	-
15	ausländische Betriebsgrundstücke	Anzahl 1)	-	-	-	3
16		1 000 DM	-	-	-	261
17	Bodenschätze	Anzahl 1)	-	-	-	-
18		1 000 DM	-	-	-	-
19	Technische Anlagen u. Maschinen	1 000 DM	1 341	362	410	63 082
20	Andere Anlagen, Betriebs- und					
21	Geschäftsausstattung	1 000 DM	18 305	2 105	2 101	92 380
22	Technische Anlagen u. Maschinen im Bau 3)	1 000 DM	-	-	-	677
23	Sachanlagen zusammen	1 000 DM	28 404	2 509	9 915	287 016
24	Finanzanlagen	1 000 DM	828	24	1 095	122 785
25	Anlagevermögen zusammen	1 000 DM	33 278	3 133	11 467	419 153
26	Umlaufvermögen	1 000 DM	6 983	988	1 371	96 915
27	Vorratsvermögen	1 000 DM	27 449	5 365	6 696	413 904
28	Forderungen u. sonst. Vermögensgegenstände					
29	Wertpapiere, Schecks, Kasse,	1 000 DM	12 690	1 346	1 868	183 471
30	Guthaben bei Kreditinstituten	1 000 DM	374	25	-	7 033
31	dar.:					
32	Wertpapiere 2)	1 000 DM	12 309	1 321	1 220	173 214
33	Schecks, Kasse,	1 000 DM	47 122	7 700	9 934	694 290
34	Guthaben bei Kreditinstituten 2)	1 000 DM	227	63	68	6 737
35	Umlaufvermögen zusammen	1 000 DM	-	-	-	6 909
36	Aktive Rechnungsabgrenzungsposten	1 000 DM	80 627	10 946	21 544	1 131 688
37	Hinzurechnungen nach § 107 BewG	1 000 DM	80 438	10 946	20 896	1 088 401
38	Rohbetriebsvermögen insgesamt	1 000 DM	891	1 284	1 209	101 702
39	dar.:					
40	Maschinell gelieferte Fälle	1 000 DM	-	3	4	80
41	Schulden und sonstige Abzüge	Anzahl 1)	-	495	529	26 206
42	Rückstellungen zusammen 4)	1 000 DM	21 706	4 703	3 415	584 077
43	dar.:					
44	Pensionsverpflichtungen 5)	1 000 DM	273	14	19	847
45	Verbindlichkeiten	1 000 DM	22 597	5 987	4 624	685 778
46	Schulden u. sonstige Abzüge zusammen	Anzahl 1)	20	1	141	17 925
47		1 000 DM	40	-	7	8 722
48	Passive Rechnungsabgrenzungsposten	1 000 DM	-	-	-	-
49	Wertberichtigungsposten	1 000 DM	-	-	-	-
50	Abrechnungen					
51	Abzüge aufgrund v. Schachtelbeteiligungen	Anzahl 1)	-	-	1	10
52		1 000 DM	-	-	141	34 666
53	Schuldenüberhang aufgrund von					
54	Schachtelbeteiligungen	1 000 DM	-	-	-	-
55	Abrechnungen nach § 107 BewG	1 000 DM	-	-	-	1 003
56	Abrechnungen zusammen	1 000 DM	-	-	141	35 669
57	Einheitswert (unabgerundet)	1 000 DM	57 970	4 958	16 632	383 592

* Klassifikation der Wirtschaftszweige, Ausgabe 1993, Tiefengliederung für die Steuerstatistiken.

1) Fälle/Anzahl. - 2) Nur bei maschineller Datenlieferung. - 3) Einschl. Anzahlungen auf Sachanlagen. -

4) Einschl. Rücklagen nach dem Entwicklungsländer - Steuergesetz. - 5) Rückstellungen für laufende Pensionsverpflichtungen.

Einheitswert der Gewerbebetriebe auf den 1.1.1995 nach wirtschaftlicher Gliederung *)

schaftszweig *)								Lfd. Nr.
85.31 Heime (oh. Fremden-, Erholungs- u. Ferienheime)	85.31.1 Wohnheime f. Jugendliche, Schüler, Azubis, Studenten usw	85.31.2 Erziehungsheime	85.31.3 Altenwohnheime	85.31.4 Altenheime	85.31.5 Altenpflegeheime	85.31.6 Heime f.werdende Mütter,sowie Mütter oder Väter mit Kind		
709	27	8	83	150	195	20	01	
703	27	8	81	149	194	20	02	
86	4	-	14	22	24	2	03	
4 108	76	-	1 147	760	1 455	50	04	
135	2	1	13	18	30	-	05	
8 556	19	27	933	840	957	-	06	
6	1	-	-	2	1	-	07	
138	2	-	-	41	90	-	08	
120	10	3	15	36	20	5	09	
110 756	9 763	7 727	13 052	29 839	11 234	1 743	10	
-	-	-	-	-	-	-	11	
-	-	-	-	-	-	-	12	
2	-	-	-	-	-	1	13	
126	-	-	-	-	-	92	14	
-	-	-	-	-	-	-	15	
-	-	-	-	-	-	-	16	
7 831	4	39	657	1 725	1 156	20	17	
76 739	1 202	535	12 114	16 174	23 700	2 066	18	
677	-	40	418	22	8	10	19	
196 268	10 971	8 340	26 241	47 800	36 188	3 930	20	
66 704	847	69	6 021	5 384	7 777	821	21	
271 528	11 837	8 436	33 195	54 024	44 922	4 751	22	
88 327	1 391	84	1 846	4 286	2 408	293	23	
270 402	4 047	1 551	33 285	35 017	67 334	4 119	24	
136 473	1 887	1 238	25 467	31 813	17 263	2 233	25	
4 733	101	30	1 688	323	656	476	26	
128 641	1 786	1 209	23 778	31 490	16 607	1 757	27	
495 202	7 325	2 873	60 598	71 116	87 005	6 645	28	
6 116	23	67	1 095	1 275	910	32	29	
6 909	-	-	-	-	1 117	-	30	
783 863	19 261	11 376	96 035	127 176	135 408	11 478	31	
742 109	19 261	11 376	94 138	126 576	135 163	11 478	32	
87 759	1 161	845	6 649	8 872	11 743	1 393	33	
70	1	2	6	12	17	2	34	
23 735	50	498	590	2 825	2 311	479	35	
443 763	11 140	3 562	52 353	68 154	80 711	6 578	36	
655	22	7	78	140	184	19	37	
531 522	12 301	4 407	59 003	77 026	92 454	7 972	38	
17 291	26	100	6 368	3 175	4 405	71	39	
8 638	-	1	-	16	-	-	40	
7	-	-	-	-	1	1	41	
33 948	-	-	-	-	4 905	674	42	
-	-	-	-	-	-	-	43	
1 003	-	-	-	5	999	-	44	
34 951	-	-	-	5	5 904	674	45	
191 460	6 934	6 868	30 663	46 954	32 646	2 761	46	

2.1 Anlagevermögen, Umlaufvermögen, Rohbetriebsvermögen, Schulden und sonstige Abzüge sowie

Lfd. Nr.	Gliederung	Einheit	Wirt			
			85.31.7 Einr.z.Eingliederung u. Pflege Behinderter	85.31.8 Wohnheime f. Behinderte	85.31.9 Sonst.Heime(oh. Fremden-, Erholungs- u. Ferienheime)	85.32 Sozialwesen ang
01	Gewerbebetriebe insgesamt	Anzahl	20	6	200	229
02	dar.: Maschinell gelieferte Fälle	Anzahl	20	6	198	225
03	Ausstehende Einlagen	Anzahl 1)	3	-	17	20
04		1 000 DM	75	-	546	491
05	Anlagevermögen	Anzahl 1)	3	-	68	27
06	Immaterielle Vermögensgegenstände	1 000 DM	23	-	5 757	795
07	Sachanlagen	Anzahl 1)	1	-	1	1
08	inländische Betriebsgrundstücke	1 000 DM	3	-	3	1
09	§ 99 Abs. 1 Nr. 2 BewG	Anzahl 1)	6	1	24	29
10	inländische Betriebsgrundstücke	1 000 DM	5 186	103	32 111	19 720
11	dar.: Inländische Grundstücke im	Anzahl 1)	-	-	-	-
12	Beitrittsgebiet (§ 129 Abs. 1 BewG 2))	1 000 DM	-	-	-	-
13	ausländische Betriebsgrundstücke	Anzahl 1)	-	-	1	1
14		1 000 DM	-	-	35	135
15	Bodenschätze	Anzahl 1)	-	-	-	-
16		1 000 DM	-	-	-	-
17	Technische Anlagen u. Maschinen	1 000 DM	276	-	3 955	55 251
18	Andere Anlagen, Betriebs- und	1 000 DM	2 048	176	18 724	15 641
19	Geschäftsausstattung	1 000 DM	15	-	165	-
20	Technische Anlagen u. Maschinen im Bau 3)	1 000 DM	7 527	279	54 992	90 748
21	Sachanlagen zusammen	1 000 DM	276	568	44 940	56 082
22	Finanzanlagen	1 000 DM	7 826	847	105 689	147 625
23	Anlagevermögen zusammen	1 000 DM	7 826	847	105 689	147 625
24	Umlaufvermögen	1 000 DM	1 666	35	76 318	8 588
25	Vorratsvermögen	1 000 DM	7 918	1 278	115 854	143 502
26	Forderungen u. sonst. Vermögensgegenstände	1 000 DM	1 570	736	54 266	46 998
27	Wertpapiere, Schecks, Kasse, Guthaben bei Kreditinstituten	1 000 DM	-	-	1 460	2 300
28	dar.: Wertpapiere 2)	1 000 DM	-	-	-	-
29	Schecks, Kasse, Guthaben bei Kreditinstituten 2)	1 000 DM	1 570	736	49 709	44 573
30	Umlaufvermögen zusammen	1 000 DM	11 154	2 049	246 437	199 088
31	Aktive Rechnungsabgrenzungsposten	1 000 DM	268	3	2 443	621
32	Hinzurechnungen nach §107 BewG	1 000 DM	-	-	5 791	-
33	Rohbetriebsvermögen insgesamt	1 000 DM	19 323	2 900	360 906	347 825
34	dar.: Maschinell gelieferte Fälle	1 000 DM	19 323	2 900	321 894	346 292
35	Schulden und sonstige Abzüge	1 000 DM	1 599	335	55 161	13 943
36	Rückstellungen zusammen 4)	Anzahl 1)	1	1	28	10
37	dar.: Pensionsverpflichtungen 5)	1 000 DM	110	3	16 870	2 471
38	Verbindlichkeiten	1 000 DM	12 781	1 670	206 814	140 314
39	Schulden u. sonstige Abzüge zusammen	Anzahl 1)	16	6	183	192
40		1 000 DM	14 380	2 005	261 974	154 257
41	Passive Rechnungsabgrenzungsposten	1 000 DM	305	-	2 841	635
42	Wertberichtigungsposten	1 000 DM	-	-	8 620	84
43	Abrechnungen	Anzahl 1)	-	-	5	3
44	Abzüge aufgrund v. Schachtelbeteiligungen	1 000 DM	-	-	28 369	718
45	Schuldenüberhang aufgrund von	1 000 DM	-	-	-	-
46	Schachtelbeteiligungen	1 000 DM	-	-	-	-
47	Abrechnungen nach § 107 BewG	1 000 DM	-	-	28 369	718
48	Abrechnungen zusammen	1 000 DM	-	-	-	-
49	Einheitswert (unabgerundet)	1 000 DM	4 638	895	59 102	192 131

*) Klassifikation der Wirtschaftszweige, Ausgabe 1993, Tiefengliederung für die Steuerstatistiken.

1) Fälle/Anzahl. - 2) Nur bei maschineller Datenlieferung. - 3) Einschl. Anzahlungen auf Sachanlagen. -

4) Einschl. Rücklagen nach dem Entwicklungsländer - Steuergesetz. - 5) Rückstellungen für laufende Pensionsverpflichtungen.

Einheitswert der Gewerbebetriebe auf den 1.1.1995 nach wirtschaftlicher Gliederung *)

schaftszweig *)								Lfd. Nr.
85.32.5 Sonst. soziale Beratungsstellen	85.32.6 Ambulante soziale Dienste	85.32.7 Org.d.freien Wohlfahrtspflege u. Jugendhilfe	85.32.8 Unterstützungs- kassen	85.32.9 Sonst. Sozial- wesen ang	0 Erbringung sonst. öff.u. persönl. Dienst- leistungen	90 Abwasser-, Ab- fallbeseitigung u. sonst. Ent- sorgung		
26	60	47	46	35	19 439	1 784	01	
26	58	45	46	35	19 363	1 780	02	
3	6	2	2	5	1 326	105	03	
77	133	45	70	141	87 691	10 457	04	
5	14	5	-	2	4 220	508	05	
293	213	182	-	5	3 206 669	1 002 874	06	
-	-	1	-	-	74	16	07	
-	-	1	-	-	166 816	417	08	
-	2	16	1	8	2 974	311	09	
-	1 251	13 465	234	3 047	2 105 377	292 970	10	
-	-	-	-	-	10	4	11	
-	-	-	-	-	6 694	3 465	12	
-	-	-	-	1	27	3	13	
-	-	-	-	135	8 146	1 989	14	
-	-	-	-	-	12	2	15	
-	-	-	-	-	750	244	16	
1	2	1 431	53 628	87	5 441 485	1 180 341	17	
739	2 805	6 662	1 452	3 699	6 925 973	989 829	18	
-	-	-	-	-	616 011	410 023	19	
740	4 059	21 559	55 314	6 968	15 264 558	2 875 813	20	
2 783	248	23 912	27 464	1 452	11 193 130	989 634	21	
3 816	4 520	45 653	82 778	8 425	29 664 358	4 868 321	22	
269	2 440	4 734	-	1 127	2 880 514	244 070	23	
6 964	10 036	23 860	37 867	62 473	16 933 369	3 064 217	24	
2 144	3 249	21 615	14 817	4 434	5 589 188	940 225	25	
203	-	-	250	1 847	817 179	85 023	26	
1 941	3 124	21 615	14 567	2 587	4 668 877	852 964	27	
9 377	15 786	50 210	52 684	68 034	25 403 072	4 248 511	28	
113	141	171	4	152	375 207	51 159	29	
-	-	-	-	-	1 215	749	30	
13 383	20 579	96 079	135 535	76 752	55 531 543	9 179 197	31	
13 383	20 277	94 848	135 535	76 752	55 163 570	9 160 200	32	
945	1 858	5 213	2 757	2 693	4 430 943	1 088 445	33	
2	2	2	2	2	1 413	233	34	
428	44	215	745	1 038	728 626	89 694	35	
8 531	8 246	56 184	4 002	61 485	29 830 990	4 884 680	36	
22	53	42	33	30	18 275	1 699	37	
9 476	10 104	61 397	6 760	64 178	34 261 933	5 973 125	38	
67	53	365	4	147	2 228 626	45 114	39	
-	-	84	-	-	23 256	11 365	40	
1	1	-	-	1	267	48	41	
100	50	-	-	568	5 150 076	303 267	42	
-	-	-	-	-	1 859	872	43	
-	-	-	-	-	3 892	2 738	44	
100	50	-	-	568	5 155 826	306 877	45	
3 740	10 373	34 233	128 771	11 859	13 861 902	2 842 715	46	

2.1 Anlagevermögen, Umlaufvermögen, Rohbetriebsvermögen, Schulden und sonstige Abzüge sowie

Lfd. Nr.	Gliederung	Einheit	Wirt			
			90.00.1 Kläranlagen	90.00.2 Sammelkanalisation	90.00.3 Sammlung, Beförderung u. Zwischenlagerung v. Abfällen	90.00.4 Kompostierungsanlagen
01	Gewerbetriebe insgesamt	Anzahl	158	53	1 134	21
02	dar.: Maschinell gelieferte Fälle	Anzahl	156	53	1 133	20
03	Ausstehende Einlagen	Anzahl 1)	12	3	54	1
04		1 000 DM	420	100	5 781	1 500
05	Anlagevermögen	Anzahl 1)	51	16	330	3
06	Immaterielle Vermögensgegenstände	1 000 DM	19 239	5 124	615 559	2 171
07	Sachanlagen	Anzahl 1)	-	-	13	-
08	inländische Betriebsgrundstücke § 99 Abs. 1 Nr. 2 BewG	1 000 DM	-	-	405	-
09	inländische Betriebsgrundstücke § 99 Abs. 1 Nr. 1 BewG	Anzahl 1)	33	13	205	1
10		1 000 DM	15 477	2 122	177 400	87
11	dar.: Inländische Grundstücke im Beitrittsgebiet (§ 129 Abs. 1 BewG 2))	Anzahl 1)	-	1	1	-
12		1 000 DM	-	109	2 788	-
13	ausländische Betriebsgrundstücke	Anzahl 1)	-	-	2	-
14		1 000 DM	-	-	1 881	-
15	Bodenschätze	Anzahl 1)	-	-	2	-
16		1 000 DM	-	-	244	-
17	Technische Anlagen u. Maschinen	1 000 DM	33 838	3 483	703 955	15 710
18	Andere Anlagen, Betriebs- und Geschäftsausstattung	1 000 DM	40 816	15 383	642 080	2 199
19	Technische Anlagen u. Maschinen im Bau 3)	1 000 DM	8 992	12 691	352 565	0
20	Sachanlagen zusammen	1 000 DM	99 123	33 680	1 878 529	17 997
21	Finanzanlagen	1 000 DM	65 181	12 811	802 098	1 541
22	Anlagevermögen zusammen	1 000 DM	183 543	51 614	3 296 186	21 709
23	Umlaufvermögen	1 000 DM	85 025	3 396	102 748	4 469
24	Vorratsvermögen	1 000 DM	163 290	20 463	2 080 884	9 811
25	Forderungen u. sonst. Vermögensgegenstände	1 000 DM	61 339	16 367	665 180	5 723
26	dar.: Wertpapiere 2)	1 000 DM	872	128	81 119	-
27	Schecks, Kasse, Guthaben bei Kreditinstituten 2)	1 000 DM	59 856	16 239	583 237	4 919
28	Guthaben bei Kreditinstituten 2)	1 000 DM	309 654	40 226	2 848 812	20 003
29	Umlaufvermögen zusammen	1 000 DM	4 866	591	36 253	208
30	Aktive Rechnungsabgrenzungsposten	1 000 DM	-	-	649	-
31	Hinzurechnungen nach § 107 BewG	1 000 DM	-	-	-	-
32	Rohbetriebsvermögen insgesamt	1 000 DM	498 483	92 531	6 187 680	43 420
33	dar.: Maschinell gelieferte Fälle	1 000 DM	487 405	92 531	6 183 767	39 415
34	Schulden und sonstige Abzüge	1 000 DM	44 323	6 256	825 611	2 021
35	dar.: Rückstellungen zusammen 4)	Anzahl 1)	19	13	137	1
36	Pensionsverpflichtungen 5)	1 000 DM	4 946	2 087	64 403	109
37	Verbindlichkeiten	1 000 DM	274 944	46 450	3 336 740	26 805
38	Schulden u. sonstige Abzüge zusammen	Anzahl 1)	147	53	1 084	20
39		1 000 DM	319 267	52 706	4 162 351	28 826
40	Passive Rechnungsabgrenzungsposten	1 000 DM	733	13 852	25 202	2
41	Wertberichtigungsstellen	1 000 DM	27	1 097	8 495	1
42	Abrechnungen	Anzahl 1)	4	1	34	1
43	Abzüge aufgrund v. Schachtelbeteiligungen	1 000 DM	324	48	276 434	283
44	Schuldenüberhang aufgrund von Schachtelbeteiligungen	1 000 DM	-	-	872	-
45	Abrechnungen nach § 107 BewG	1 000 DM	-	-	1 250	360
46	Abrechnungen zusammen	1 000 DM	324	48	278 556	643
47	Einheitswert (unabgerundet)	1 000 DM	178 132	24 829	1 713 076	13 948

*) Klassifikation der Wirtschaftszweige, Ausgabe 1993, Tiefengliederung für die Steuerstatistiken.

1) Fälle/Anzahl. - 2) Nur bei maschineller Datenlieferung. - 3) Einschl. Anzahlungen auf Sachanlagen. -

4) Einschl. Rücklagen nach dem Entwicklungsländer - Steuergesetz. - 5) Rückstellungen für laufende Pensionsverpflichtungen.

schaftszweig *)							Lfd. Nr.
90.00.5 Abfallverbren- nungsanlagen	90.00.6 Sonst.Abfallbe- handlungsanlagen	90.00.7 Abfalldeponien	90.00.8 Städtereinigung u.sonst.Entsor- gungseinrich- tungen	90.00.9 Bodensanierung, Rekultivierung v.geschädigten Flächen	91 Interessenver- tretg., kirchl. u.sonst. rel. Vereinig.	91.3 Sonst. Interes- senvertr.usw (oh. Soz.wesen, Sport)	
16	54	13	316	19	219	219	01
16	54	13	316	19	212	212	02
1	6	1	23	4	12	12	03
69	300	10	1 185	1 092	279	279	04
3	8	4	91	2	42	42	05
67 747	192 057	1 865	70 822	28 291	1 582	1 582	06
-	1	1	1	-	3	3	07
-	1	7	4	-	293	293	08
4	6	4	44	1	30	30	09
8 595	7 861	1 792	70 484	9 152	19 550	19 550	10
-	-	-	2	-	-	-	11
-	-	-	568	-	-	-	12
-	-	-	1	-	1	1	13
-	-	-	108	-	248	248	14
-	-	-	-	-	-	-	15
-	-	-	-	-	-	-	16
71 730	33 029	15 547	291 011	12 036	12 691	12 691	17
101 008	47 476	23 569	107 120	10 179	15 602	15 602	18
3 447	18 472	1 778	7 649	4 429	258	258	19
184 781	106 839	42 693	476 376	35 796	48 642	48 642	20
32 384	9 472	1 150	55 424	9 573	35 310	35 310	21
284 911	308 368	45 708	602 621	73 660	85 535	85 535	22
3 155	4 865	35	29 770	10 608	13 048	13 048	23
313 679	114 550	15 433	306 263	39 843	87 575	87 575	24
54 907	10 493	34 482	90 804	929	157 521	157 521	25
-	114	-	2 789	-	2 286	2 286	26
54 907	10 379	34 482	88 015	929	143 961	143 961	27
371 740	129 908	49 951	426 837	51 380	258 144	258 144	28
523	1 570	52	6 760	336	1 149	1 149	29
-	-	-	100	-	-	-	30
657 243	440 147	95 721	1 037 504	126 468	345 107	345 107	31
657 243	440 147	95 721	1 037 504	126 468	325 465	325 465	32
42 627	38 039	51 351	72 112	6 104	161 802	161 802	33
2	4	-	56	1	23	23	34
302	2 658	-	15 077	111	20 277	20 277	35
225 968	209 279	35 412	643 136	85 947	77 079	77 079	36
14	50	13	303	15	187	187	37
268 595	247 319	86 763	715 248	92 052	238 882	238 882	38
127	1 948	-	3 250	-	20 845	20 845	39
-	460	-	106	1 178	71	71	40
-	-	-	8	-	-	-	41
-	-	-	26 179	-	-	-	42
-	-	-	-	-	-	-	43
-	-	-	1 128	-	-	-	44
-	-	-	27 307	-	-	-	45
388 521	190 419	8 958	291 594	33 238	85 309	85 309	46

2.1 Anlagevermögen, Umlaufvermögen, Rohbetriebsvermögen, Schulden und sonstige Abzüge sowie

Lfd. Nr.	Gliederung	Einheit	Wirt			
			91.33 Interessenver- tretungen ang	91.33.1 Org.d.Bildg., Wissensch., Forschung u. Kultur	91.33.4 Verbraucher- organisationen	91.33.5 Kommunale Spitzen-u.Regio- nalverbände
01	Gewerbebetriebe insgesamt	Anzahl	219	140	20	7
02	dar.: Maschinell gelieferte Fälle	Anzahl	212	137	20	7
03	Ausstehende Einlagen	Anzahl 1)	12	10	1	-
04		1 000 DM	279	232	25	-
05	Anlagevermögen	Anzahl 1)	42	27	2	1
06	Immaterielle Vermögensgegenstände	1 000 DM	1 582	862	46	7
07	Sachanlagen	Anzahl 1)	3	2	-	1
08	inländische Betriebsgrundstücke § 99 Abs. 1 Nr. 2 BewG	1 000 DM	293	9	-	284
09	inländische Betriebsgrundstücke § 99 Abs. 1 Nr. 1 BewG	Anzahl 1)	30	20	4	2
10		1 000 DM	19 550	11 913	587	6 723
11	dar.: Inländische Grundstücke im Beitrittsgebiet (§ 129 Abs. 1 BewG 2))	Anzahl 1)	-	-	-	-
12		1 000 DM	-	-	-	-
13	ausländische Betriebsgrundstücke	Anzahl 1)	1	-	1	-
14		1 000 DM	248	-	248	-
15	Bodenschätze	Anzahl 1)	-	-	-	-
16		1 000 DM	-	-	-	-
17	Technische Anlagen u. Maschinen	1 000 DM	12 691	6 339	14	5 459
18	Andere Anlagen, Betriebs- und Geschäftsausstattung	1 000 DM	15 602	11 327	2 020	219
19	Technische Anlagen u. Maschinen im Bau 3)	1 000 DM	258	114	-	84
20	Sachanlagen zusammen	1 000 DM	48 642	29 702	2 870	12 770
21	Finanzanlagen	1 000 DM	35 310	11 555	1 339	60
22	Anlagevermögen zusammen	1 000 DM	85 535	42 120	4 256	12 837
23	Umlaufvermögen	1 000 DM	13 048	4 964	2 260	45
24	Vorratsvermögen	1 000 DM	87 575	71 601	3 444	816
25	Forderungen u. sonst. Vermögensgegenstände Wertpapiere, Schecks, Kasse, Guthaben bei Kreditinstituten	1 000 DM	157 521	129 767	2 124	2 061
26	dar.: Wertpapiere 2)	1 000 DM	2 286	1 917	-	-
27	Schecks, Kasse, Guthaben bei Kreditinstituten 2)	1 000 DM	143 961	127 307	2 124	2 061
28		1 000 DM	258 144	206 331	7 828	2 922
29	Umlaufvermögen zusammen	1 000 DM	1 149	921	20	-
30	Aktive Rechnungsabgrenzungsposten Hinzurechnungen nach §107 BewG	1 000 DM	-	-	-	-
31	Rohbetriebsvermögen insgesamt	1 000 DM	345 107	249 604	12 128	15 759
32	dar.: Maschinell gelieferte Fälle	1 000 DM	325 465	248 515	12 128	15 759
33	Schulden und sonstige Abzüge Rückstellungen zusammen 4)	1 000 DM	161 802	148 762	3 151	84
34	dar.: Pensionsverpflichtungen 5)	Anzahl 1)	23	-11	4	-
35		1 000 DM	20 277	14 396	2 033	-
36	Verbindlichkeiten	1 000 DM	77 079	45 215	4 464	4 340
37	Schulden u. sonstige Abzüge zusammen	Anzahl 1)	187	121	16	5
38		1 000 DM	238 882	193 977	7 615	4 424
39	Passive Rechnungsabgrenzungsposten	1 000 DM	20 845	2 586	711	-
40	Wertberichtigungsposten	1 000 DM	71	70	-	-
41	Abrechnungen	Anzahl 1)	-	-	-	-
42	Abzüge aufgrund v. Schachtelbeteiligungen	1 000 DM	-	-	-	-
43	Schuldenüberhang aufgrund von Schachtelbeteiligungen	1 000 DM	-	-	-	-
44	Abrechnungen nach § 107 BewG	1 000 DM	-	-	-	-
45	Abrechnungen zusammen	1 000 DM	-	-	-	-
46	Einheitswert (unabgerundet)	1 000 DM	85 309	52 971	3 803	11 335

*) Klassifikation der Wirtschaftszweige, Ausgabe 1993, Tiefengliederung für die Steuerstatistiken.

1) Fälle/Anzahl. - 2) Nur bei maschineller Datenlieferung. - 3) Einschl. Anzahlungen auf Sachanlagen. -

4) Einschl. Rücklagen nach dem Entwicklungsländer - Steuergesetz. - 5) Rückstellungen für laufende Pensionsverpflichtungen.

Einheitswert der Gewerbebetriebe auf den 1.1.1995 nach wirtschaftlicher Gliederung *)

schaftszweig *)								Lfd. Nr.
91.33.7 Sonst. Interes- senvertretungen ang	92 Kultur, Sport u. Unterhaltung	92.1 Film- u. Video- filmherstellung, -verleih, -vertrieb usw	92.11 Film- u. Video- filmherstellung	92.12 Filmverleih u. Videoprogramm- anbieter	92.13 Filmtheater	92.2 Hörfunk- u. Fern- sehenanstalten, H.V.-programmen		
44	7 783	1 813	1 023	386	404	357	01	
40	7 743	1 802	1 015	383	403	356	02	
1	446	134	103	15	16	33	03	
23	43 628	4 942	3 997	405	541	23 550	04	
12	1 684	453	284	102	67	123	05	
666	1 817 077	364 676	226 680	113 845	24 151	1 126 224	06	
-	37	4	3	-	1	-	07	
-	13 977	594	451	-	143	-	08	
3	1 147	218	28	17	173	8	09	
298	837 414	163 771	64 154	3 563	96 055	9 482	10	
-	1	-	-	-	-	-	11	
-	122	-	-	-	-	-	12	
-	11	1	1	-	-	-	13	
-	3 557	285	285	-	-	-	14	
-	3	-	-	-	-	-	15	
-	69	-	-	-	-	-	16	
876	591 384	120 676	84 384	27 932	8 360	132 848	17	
1 772	2 100 189	452 916	178 032	81 646	193 239	625 611	18	
59	133 382	16 407	11 828	384	4 194	26 663	19	
3 005	3 679 973	754 650	339 135	113 524	301 990	794 604	20	
22 355	2 705 248	1 081 902	844 145	179 683	58 074	829 313	21	
26 027	8 202 298	2 201 228	1 409 961	407 052	384 215	2 750 141	22	
5 691	1 391 889	810 797	582 685	147 600	80 512	339 459	23	
9 229	5 499 621	2 885 792	1 497 254	1 251 041	137 497	554 513	24	
21 031	2 534 136	631 044	312 554	251 080	67 411	282 812	25	
354	166 456	11 378	9 481	68	1 829	20 489	26	
9 946	2 280 672	599 606	300 348	233 679	65 580	262 324	27	
35 951	9 425 645	4 327 633	2 392 493	1 649 721	285 420	1 176 785	28	
190	170 957	26 808	21 074	3 067	2 666	57 613	29	
-	429	62	62	-	-	-	30	
62 191	17 842 957	6 560 673	3 827 586	2 060 245	672 841	4 008 089	31	
43 638	17 529 954	6 345 375	3 654 724	2 018 026	672 625	4 007 951	32	
9 595	1 703 752	627 312	381 346	204 561	41 404	307 395	33	
8	434	150	96	32	22	6	34	
3 848	268 489	130 545	96 324	28 377	5 844	2 241	35	
18 413	10 539 883	4 765 800	2 667 421	1 692 113	406 266	2 123 106	36	
38	7 297	1 713	962	361	390	321	37	
28 008	12 243 635	5 393 111	3 048 768	1 896 674	447 670	2 430 502	38	
17 549	195 022	11 443	6 266	3 951	1 226	1 958	39	
1	2 971	546	327	17	202	118	40	
-	109	47	31	14	2	21	41	
-	328 993	127 757	86 075	35 375	6 307	15 767	42	
-	-	-	-	-	-	-	43	
-	51	50	50	-	-	-	44	
-	329 044	127 807	86 125	35 375	6 307	15 767	45	
16 633	5 132 286	1 027 767	686 101	124 228	217 437	1 559 744	46	

2.1 Anlagevermögen, Umlaufvermögen, Rohbetriebsvermögen, Schulden und sonstige Abzüge sowie

Lfd. Nr.	Gliederung	Einheit	Wirt			
			92.20.1 Hörfunk- u. Fern- sehanstalten	92.20.2 H.v.Hörfunk- u. Fernsehpro- grammen	92.3 Erbrg.v.sonst. kulturellen u.ä. Leistungen	92.31 Künstlerische u. schriftstell. Tätigkeiten, Darbietungen
01	Gewerbebetriebe insgesamt	Anzahl	311	46	1 388	690
02	dar.: Maschinell gelieferte Fälle	Anzahl	310	46	1 380	687
03	Ausstehende Einlagen	Anzahl 1)	25	8	63	17
04		1 000 DM	17 917	5 633	5 413	374
05	Anlagevermögen					
06	Immaterielle Vermögensgegenstände	Anzahl 1)	114	9	190	79
		1 000 DM	1 123 026	3 198	136 875	8 842
07	Sachenlagen					
08	inländische Betriebsgrundstücke	Anzahl 1)	-	-	6	3
09	§ 99 Abs. 1 Nr. 2 BewG	1 000 DM	-	-	232	115
10	inländische Betriebsgrundstücke	Anzahl 1)	6	2	210	97
	§ 99 Abs. 1 Nr. 1 BewG	1 000 DM	7 834	1 649	126 688	18 740
11	dar.: Inländische Grundstücke im					
12	Beitrittsgebiet (§ 129 Abs. 1 BewG 2))	Anzahl 1)	-	-	-	-
		1 000 DM	-	-	-	-
13	ausländische Betriebsgrundstücke	Anzahl 1)	-	-	6	5
14		1 000 DM	-	-	2 918	2 316
15	Bodenschätze	Anzahl 1)	-	-	1	-
16		1 000 DM	-	-	21	-
17	Technische Anlagen u. Maschinen	1 000 DM	104 939	27 915	55 146	7 294
18	Andere Anlagen, Betriebs- und					
	Geschäftsausstattung	1 000 DM	615 983	9 628	167 404	43 780
19	Technische Anlagen u. Maschinen im Bau 3)	1 000 DM	19 821	6 842	44 781	2 681
20	Sachenlagen zusammen	1 000 DM	748 570	46 034	337 190	74 926
21	Finanzanlagen	1 000 DM	795 257	34 056	97 557	13 439
22	Anlagevermögen zusammen	1 000 DM	2 666 853	83 288	631 622	97 207
23	Umlaufvermögen					
24	Vorratsvermögen	1 000 DM	13 969	325 490	52 090	36 175
25	Forderungen u. sonst. Vermögensgegenstände	1 000 DM	508 100	46 413	434 452	135 132
26	Wertpapiere, Schecks, Kasse,					
	Guthaben bei Kreditinstituten	1 000 DM	267 345	15 468	206 773	72 703
27	dar.: Wertpapiere 2)	1 000 DM	19 767	721	3 628	1 492
28	Schecks, Kasse,					
	Guthaben bei Kreditinstituten 2)	1 000 DM	247 578	14 746	202 905	71 165
29	Umlaufvermögen zusammen	1 000 DM	789 414	387 370	693 315	244 011
30	Aktive Rechnungsabgrenzungsposten	1 000 DM	15 432	42 181	14 751	1 734
	Hinzurechnungen nach § 107 BewG	1 000 DM	-	-	64	64
31	Rohbetriebsvermögen insgesamt	1 000 DM	3 489 616	518 473	1 345 166	343 390
32	dar.: Maschinell gelieferte Fälle	1 000 DM	3 489 478	518 473	1 338 042	343 089
33	Schulden und sonstige Abzüge					
	Rückstellungen zusammen 4)	1 000 DM	283 069	24 327	113 194	23 494
34	dar.: Pensionsverpflichtungen 5)	Anzahl 1)	5	1	41	20
35		1 000 DM	1 996	245	6 435	2 663
36	Verbindlichkeiten	1 000 DM	1 723 808	399 298	759 030	134 013
37	Schulden u. sonstige Abzüge zusammen	Anzahl 1)	278	43	1 264	608
38		1 000 DM	2 006 877	423 625	872 224	157 507
39	Passive Rechnungsabgrenzungsposten	1 000 DM	1 951	7	17 982	1 040
40	Wertberichtigungsposten	1 000 DM	118	-	1 155	249
41	Abrechnungen					
42	Abzüge aufgrund v. Scheitelbeteiligungen	Anzahl 1)	20	1	8	3
		1 000 DM	15 697	70	4 206	133
43	Schuldenüberhang aufgrund von					
	Scheitelbeteiligungen	1 000 DM	-	-	-	-
44	Abrechnungen nach § 107 BewG	1 000 DM	-	-	1	1
45	Abrechnungen zusammen	1 000 DM	15 697	70	4 206	134
46	Einheitswert (unabgerundet)	1 000 DM	1 464 972	94 772	449 598	184 461

*) Klassifikation der Wirtschaftszweige, Ausgabe 1993, Tiefengliederung für die Steuerstatistiken.

1) Fälle/Anzahl. - 2) Nur bei maschineller Datenlieferung. - 3) Einschl. Anzahlungen auf Sachenlagen. -

4) Einschl. Rücklagen nach dem Entwicklungsländer - Steuergesetz. - 5) Rückstellungen für laufende Pensionsverpflichtungen.

Einheitswert der Gewerbebetriebe auf den 1.1.1995 nach wirtschaftlicher Gliederung *)

schaftszweig *)							Lfd. Nr.
92.31.2 Ballettgruppen, Orchester, Kapellen,Chöre	92.31.3 Selbst.bildende Künstler	92.31.5 Selbst.Kompo- nisten u.Musik- bearbeiter	92.31.6 Selbst.Schrift- steller	92.31.7 Selbst.Bühnen-, Film-,Hörfunk- u.TV-Künstler	92.31.8 Selbst.Artisten	92.32 Betrieb,Hilfs- dienste f.kultu- relle u.ä. Lei- stungen	
91	288	75	119	97	10	215	01
91	288	75	118	96	10	214	02
7	5	3	-	2	-	22	03
154	125	55	-	41	-	4 526	04
19	32	8	5	12	1	56	05
2 626	3 476	590	9	2 018	12	120 382	06
-	3	-	-	-	-	-	07
-	115	-	-	-	-	-	08
4	71	3	11	6	1	19	09
3 988	11 093	899	1 076	737	722	34 070	10
-	-	-	-	-	-	-	11
-	-	-	-	-	-	-	12
-	3	1	-	1	-	1	13
-	1 660	264	-	393	-	602	14
-	-	-	-	-	-	-	15
-	-	-	-	-	-	-	16
377	5 451	44	248	758	341	9 546	17
7 467	13 624	5 958	3 136	11 912	1 422	30 186	18
2 063	603	-	11	1	3	6 951	19
13 895	32 544	7 165	4 471	13 801	2 489	81 355	20
1 416	7 613	418	1 597	777	1 473	74 066	21
17 937	43 633	8 172	6 077	16 595	3 974	275 803	22
9 071	16 343	1 353	1 418	2 302	4 690	10 754	23
21 646	35 850	22 487	9 555	36 043	9 005	231 278	24
24 791	16 708	10 399	9 560	9 827	1 060	76 418	25
1 196	112	-	154	30	-	1 291	26
23 595	16 596	10 399	9 390	9 797	1 060	75 126	27
55 507	68 902	34 239	20 533	48 172	14 756	318 450	28
688	679	102	14	151	25	10 218	29
-	64	-	-	-	-	-	30
74 286	113 403	42 568	26 624	64 959	18 755	608 996	31
74 286	113 403	42 568	26 489	64 825	18 755	608 590	32
8 348	4 924	409	329	3 428	5 922	61 291	33
6	9	1	1	3	-	13	34
1 115	1 240	207	1	100	-	2 620	35
43 012	43 149	16 972	3 247	16 446	9 577	402 841	36
88	253	64	94	93	8	191	37
51 360	48 074	17 381	3 576	19 874	15 499	464 132	38
398	156	429	5	50	1	14 473	39
3	6	221	-	20	-	767	40
2	-	1	-	-	-	3	41
93	-	41	-	-	-	2 774	42
-	-	-	-	-	-	-	43
-	-	-	1	-	-	-	44
93	-	41	1	-	-	2 774	45
22 433	65 168	24 496	23 042	45 015	3 255	126 851	46

2.1 Anlagevermögen, Umlaufvermögen, Rohbetriebsvermögen, Schulden und sonstige Abzüge sowie

Lfd. Nr.	Gliederung	Einheit	Wirt			
			92.32.1 Theater- u. Kon- zertveranstalter	92.32.2 Opern-, Schau- spielhäuser, Konzerthallen u.ä. Eindr.	92.32.3 Varietes u. Kleinkunsthöfen	92.32.4 Tonstudios
01	Gewerbebetriebe insgesamt	Anzahl	61	64	35	44
02	dar.: Maschinell gelieferte Fälle	Anzahl	61	64	35	43
03	Ausstehende Einlagen	Anzahl 1)	8	6	2	3
04		1 000 DM	268	1 574	2 526	58
05	Anlagevermögen					
06	Immaterielle Vermögensgegenstände	Anzahl 1)	15	24	8	8
		1 000 DM	575	1 089	754	117 886
07	Sachanlagen					
08	inländische Betriebsgrundstücke	Anzahl 1)	-	-	-	-
09	§ 99 Abs. 1 Nr. 2 BewG	1 000 DM	-	-	-	-
10	inländische Betriebsgrundstücke	Anzahl 1)	-	7	2	3
	§ 99 Abs. 1 Nr. 1 BewG	1 000 DM	-	33 140	583	283
11	dar.:					
12	Inländische Grundstücke im	Anzahl 1)	-	-	-	-
13	Beitrittsgebiet (§ 129 Abs. 1 BewG 2))	1 000 DM	-	-	-	-
14	ausländische Betriebsgrundstücke	Anzahl 1)	-	-	-	1
15		1 000 DM	-	-	-	602
16	Bodenschätze	Anzahl 1)	-	-	-	-
17		1 000 DM	-	-	-	-
18	Technische Anlagen u. Maschinen	1 000 DM	515	8 285	257	455
19	Andere Anlagen, Betriebs- und	1 000 DM	2 898	17 392	4 146	5 485
20	Geschäftsausstattung	1 000 DM	67	4 943	302	1 640
21	Technische Anlagen u. Maschinen im Bau 3)	1 000 DM	3 480	63 760	5 288	8 465
22	Sachanlagen zusammen	1 000 DM	1 333	71 875	714	140
23	Finanzanlagen	1 000 DM	5 388	136 725	6 756	126 491
24	Anlagevermögen zusammen	1 000 DM				
25	Umlaufvermögen					
26	Vorratsvermögen	1 000 DM	218	2 556	750	7 124
27	Forderungen u. sonst. Vermögensgegenstände	1 000 DM	20 682	143 341	9 486	56 783
28	Wertpapiere, Schecks, Kasse,					
29	Guthaben bei Kreditinstituten	1 000 DM	19 235	43 176	5 554	6 467
30	dar.:					
31	Wertpapiere 2)	1 000 DM	224	537	370	59
32	Schecks, Kasse,					
33	Guthaben bei Kreditinstituten 2)	1 000 DM	19 011	42 638	5 184	6 407
34	Umlaufvermögen zusammen	1 000 DM	40 136	189 073	15 770	70 373
35	Aktive Rechnungsabgrenzungsposten	1 000 DM	2 951	6 777	117	363
36	Hinzurechnungen nach §107 BewG	1 000 DM	-	-	-	-
37	Rohbetriebsvermögen insgesamt	1 000 DM	48 744	334 149	25 170	197 285
38	dar.:					
39	Maschinell gelieferte Fälle	1 000 DM	48 744	334 149	25 170	196 879
40	Schulden und sonstige Abzüge					
41	Rückstellungen zusammen 4)	1 000 DM	4 377	33 098	2 178	21 269
42	dar.:					
43	Pensionsverpflichtungen 5)	Anzahl 1)	4	7	1	-
44		1 000 DM	118	2 059	143	-
45	Verbindlichkeiten	1 000 DM	28 086	192 174	15 195	165 168
46	Schulden u. sonstige Abzüge zusammen	Anzahl 1)	49	59	33	40
47		1 000 DM	32 473	225 272	17 373	186 437
48	Passive Rechnungsabgrenzungsposten	1 000 DM	8 118	6 248	89	18
49	Wertberichtigungsposten	1 000 DM	10	39	527	148
50	Abrechnungen					
51	Abzüge aufgrund v. Schachtelbeteiligungen	Anzahl 1)	-	2	1	-
52		1 000 DM	-	2 428	346	-
53	Schuldenüberhang aufgrund von					
54	Schachtelbeteiligungen	1 000 DM	-	-	-	-
55	Abrechnungen nach § 107 BewG	1 000 DM	-	-	-	-
56	Abrechnungen zusammen	1 000 DM	-	2 428	346	-
57	Einheitswert (unabgerundet)	1 000 DM	8 143	100 162	6 834	10 682

*) Klassifikation der Wirtschaftszweige, Ausgabe 1993, Tiefengliederung für die Steuerstatistiken.

1) Fälle/Anzahl. - 2) Nur bei maschineller Datenlieferung. - 3) Einschl. Anzahlungen auf Sachanlagen. -

4) Einschl. Rücklagen nach dem Entwicklungsländer - Steuergesetz. - 5) Rückstellungen für laufende Pensionsverpflichtungen.

Einheitswert der Gewerbebetriebe auf den 1.1.1995 nach wirtschaftlicher Gliederung *)

schaftszweig *)							Lfd. Nr.
92.32.5 Techn.Hilfs- dienste f.kultu- relle u.ä. Lei- stungen	92.33 Schausteller- gewerbe u. Vergnügungsparks	92.34 Erbrg.v.kultu- rellen u.ä. Leistungen ang	92.34.1 Tanzschulen	92.34.2 Erbrg.v.sonst. kulturellen u.ä. Leistungen ang	92.4 Korrespondenz-, Nachrichten- büros, selbst. Journalisten	92.40.1 Korrespondenz-u. Nachrichtenbüros	
11	404	79	52	27	291	134	01
11	400	79	52	27	290	134	02
3	17	7	3	4	14	9	03
100	353	161	75	86	306	186	04
1	44	11	7	4	51	40	05
78	6 583	1 068	997	72	10 780	10 347	06
-	3	-	-	-	1	1	07
-	117	-	-	-	13	13	08
1	92	8	7	1	22	7	09
63	59 717	14 161	4 105	10 056	6 536	5 658	10
-	-	-	-	-	-	-	11
-	-	-	-	-	-	-	12
-	-	-	-	-	1	1	13
-	-	-	-	-	161	161	14
-	-	-	-	-	1	-	15
-	21	-	-	-	48	-	16
33	38 110	196	3	193	25 851	25 373	17
265	82 217	11 221	3 789	7 433	86 905	79 327	18
-	34 864	285	285	-	2	-	19
361	215 045	25 864	8 182	17 682	119 516	110 531	20
4	9 664	388	225	163	46 829	44 004	21
443	231 293	27 320	9 403	17 916	177 126	164 882	22
106	4 758	403	223	180	15 498	14 873	23
1 006	57 719	10 323	6 439	3 884	117 386	105 223	24
1 986	50 472	7 181	2 070	5 110	78 519	68 824	25
101	537	308	8	300	267	229	26
1 885	49 741	6 873	2 062	4 810	78 234	68 595	27
3 098	112 948	17 906	8 732	9 174	211 403	188 920	28
8	2 533	266	157	109	3 270	3 191	29
-	-	-	-	-	-	-	30
3 649	347 126	45 653	18 367	27 286	392 105	357 178	31
3 649	340 709	45 653	18 367	27 286	392 084	357 178	32
368	25 286	3 123	1 325	1 798	70 563	66 143	33
1	7	1	1	-	28	26	34
299	1 087	66	66	-	23 834	20 977	35
2 208	193 181	28 935	9 137	19 858	186 464	180 713	36
10	391	74	51	23	263	124	37
2 576	218 467	32 118	10 462	21 656	257 027	246 856	38
-	1 324	1 145	123	1 023	4 166	4 097	39
44	139	-	-	-	66	62	40
-	2	-	-	-	5	4	41
-	1 299	-	-	-	10 564	10 529	42
-	-	-	-	-	-	-	43
-	-	-	-	-	-	-	44
-	1 299	-	-	-	10 564	10 529	45
1 029	125 897	12 389	7 782	4 607	120 282	95 634	46

2.1 Anlagevermögen, Umlaufvermögen, Rohbetriebsvermögen, Schulden und sonstige Abzüge sowie

Lfd. Nr.	Gliederung	Einheit	Wirt			
			92.40.2 Selbst. Journa- listen u. Presse- fotografen	92.5 Bibliotheken, Archive, Museen, zoolog. u. ä. Gärten	92.51 Bibliotheken u. Archive	92.52 Museen u. Denk- malschutz
01	Gewerbebetriebe insgesamt	Anzahl	157	160	16	136
02	dar.: Maschinell gelieferte Fälle	Anzahl	156	159	16	135
03	Ausstehende Einlagen	Anzahl 1)	5	7	2	5
04		1 000 DM	120	164	50	114
05	Anlagevermögen	Anzahl 1)	11	26	4	22
06	Immaterielle Vermögensgegenstände	1 000 DM	434	397	101	296
07	Sachanlagen					
08	inländische Betriebsgrundstücke § 99 Abs. 1 Nr. 2 BewG	Anzahl 1) 1 000 DM	-	3	-	3
09	inländische Betriebsgrundstücke § 99 Abs. 1 Nr. 1 BewG	Anzahl 1) 1 000 DM	-	12 460	-	12 460
10	dar.:					
11	Inländische Grundstücke im Beitrittsgebiet (§ 129 Abs. 1 BewG 2))	Anzahl 1) 1 000 DM	-	-	-	-
12	ausländische Betriebsgrundstücke	Anzahl 1) 1 000 DM	-	1	-	1
13			-	50	-	50
14	Bodenschätze	Anzahl 1) 1 000 DM	1	-	-	-
15			48	-	-	-
16	Technische Anlagen u. Maschinen	1 000 DM	478	3 037	107	2 138
17	Andere Anlagen, Betriebs- und Geschäftsausstattung	1 000 DM	7 578	35 492	661	34 426
18	Technische Anlagen u. Maschinen im Bau 3)	1 000 DM	2	5 981	-	5 981
19	Sachanlagen zusammen	1 000 DM	8 984	70 063	768	66 996
20	Finanzanlagen	1 000 DM	2 825	1 096	630	318
21	Anlagevermögen zusammen	1 000 DM	12 244	71 556	1 499	67 609
22	Umlaufvermögen					
23	Vorratsvermögen	1 000 DM	625	54 547	2 269	52 217
24	Forderungen u. sonst. Vermögensgegenstände	1 000 DM	12 163	19 717	3 865	15 088
25	Wertpapiere, Schecks, Kasse, Guthaben bei Kreditinstituten	1 000 DM	9 695	17 911	2 045	15 078
26	dar.:					
27	Wertpapiere 2)	1 000 DM	38	180	179	1
28	Schecks, Kasse, Guthaben bei Kreditinstituten 2)	1 000 DM	9 639	17 731	1 866	15 077
29	Umlaufvermögen zusammen	1 000 DM	22 483	92 175	8 180	82 383
30	Aktive Rechnungsabgrenzungsposten Hinzurechnungen nach § 107 BewG	1 000 DM	80	1 086	467	595
31	Rohbetriebsvermögen insgesamt	1 000 DM	34 926	164 981	10 196	150 701
32	dar.:					
33	Maschinell gelieferte Fälle	1 000 DM	34 906	164 877	10 196	150 598
34	Schulden und sonstige Abzüge	1 000 DM	4 419	5 186	1 012	4 088
35	Rückstellungen zusammen 4)					
36	dar.:					
37	Pensionsverpflichtungen 5)	Anzahl 1) 1 000 DM	2	11	3	7
38			2 857	989	332	654
39	Verbindlichkeiten	1 000 DM	5 751	66 567	6 604	58 884
40	Schulden u. sonstige Abzüge zusammen	Anzahl 1) 1 000 DM	139	152	16	129
41			10 170	71 753	7 617	62 972
42	Passive Rechnungsabgrenzungsposten	1 000 DM	69	1 788	474	1 294
43	Wertberichtigungsstellen	1 000 DM	3	-	-	-
44	Abrechnungen					
45	Abzüge aufgrund v. Schachtelbeteiligungen	Anzahl 1) 1 000 DM	1	1	1	-
46			35	533	533	-
47	Schuldenüberhang aufgrund von Schachtelbeteiligungen	1 000 DM	-	-	-	-
48	Abrechnungen nach § 107 BewG	1 000 DM	-	-	-	-
49	Abrechnungen zusammen	1 000 DM	35	533	533	-
50	Einheitswert (unabgerundet)	1 000 DM	24 648	90 927	1 572	86 435

*) Klassifikation der Wirtschaftszweige, Ausgabe 1993, Tiefengliederung für die Steuerstatistiken.

1) Fälle/Anzahl. - 2) Nur bei maschineller Datenlieferung. - 3) Einschl. Anzahlungen auf Sachanlagen. -

4) Einschl. Rücklagen nach dem Entwicklungsländer - Steuergesetz. - 5) Rückstellungen für laufende Pensionsverpflichtungen.

Einheitswert der Gewerbebetriebe auf den 1.1.1995 nach wirtschaftlicher Gliederung *)

schaftszweig *)							Lfd. Nr.
92.53 Botanische u. zoologische Gärten sowie Naturparks	92.53.2 Naturparks u. Tiergehege	92.6 Sport	92.61 Betrieb v. Sport- anlagen	92.62 Erbrg.v.sonst. Dienstleistungen des Sports	92.62.1 Sportverbände u. Sportvereine	92.62.2 Professionelle Sportmannschaf- ten u. Rennställe	
8	4	1 505	1 161	344	135	7	01
8	4	1 494	1 153	341	133	7	02
-	-	115	94	21	5	1	03
-	-	6 148	4 761	1 387	994	18	04
-	-	209	161	48	17	2	05
-	-	67 669	21 675	45 994	38 757	4 000	06
-	-	16	8	8	4	-	07
-	-	263	91	172	131	-	08
4	2	457	354	103	59	3	09
1 102	995	423 111	342 168	80 943	44 565	15 556	10
-	-	-	-	-	-	-	11
-	-	-	-	-	-	-	12
-	-	2	2	-	-	-	13
-	-	143	143	-	-	-	14
-	-	-	-	-	-	-	15
-	-	-	-	-	-	-	16
792	792	141 514	131 871	9 643	7 995	167	17
405	352	177 566	149 268	28 298	14 790	828	18
-	-	12 967	12 427	540	378	-	19
2 300	2 140	755 565	635 969	119 596	67 859	16 551	20
148	148	284 622	272 328	12 293	9 522	180	21
2 448	2 288	1 107 855	929 972	177 883	116 139	20 730	22
60	60	47 715	36 387	11 328	6 342	361	23
764	640	328 140	257 461	70 679	47 092	4 658	24
788	577	157 427	97 319	60 107	39 032	7 424	25
-	-	10 225	9 362	863	296	-	26
788	577	144 808	86 020	58 788	38 281	7 424	27
1 612	1 278	533 282	391 168	142 114	92 465	12 443	28
24	24	21 951	10 825	11 126	3 105	379	29
-	-	303	-	303	303	-	30
4 084	3 589	1 669 540	1 336 726	332 814	213 006	33 570	31
4 084	3 589	1 651 010	1 325 768	325 242	205 482	33 570	32
85	84	78 927	41 222	37 705	24 001	6 952	33
1	1	62	48	14	6	-	34
3	3	7 754	4 378	3 376	2 883	-	35
1 079	1 057	730 461	595 004	135 457	95 253	8 698	36
7	4	1 400	1 088	312	117	6	37
1 164	1 141	809 388	636 226	173 162	119 253	15 650	38
-	-	66 033	31 007	35 026	25 446	6 291	39
-	-	724	660	64	57	-	40
-	-	10	7	3	2	-	41
-	-	158 706	158 482	224	124	-	42
-	-	-	-	-	-	-	43
-	-	-	-	-	-	-	44
-	-	158 706	158 482	224	124	-	45
2 919	2 448	634 689	510 352	124 337	68 126	11 629	46

2.1 Anlagevermögen, Umlaufvermögen, Rohbetriebsvermögen, Schulden und sonstige Abzüge sowie

Lfd. Nr.	Gliederung	Einheit	Wirt			
			92.62.3 Selbst.Berufs- sportler u. -trainer	92.62.4 Sportpromotor u. sonst.profession- nelle. Sportver- anstalter	92.62.5 Sportschulen u. selbst.Sport- lehrer	92.7 Erbrg.v.sonst. Dienstleistg.f. Unterhaltung u.ä.
01	Gewerbebetriebe insgesamt	Anzahl	23	22	157	2 269
02	dar.: Maschinell gelieferte Fälle	Anzahl	23	22	156	2 262
03	Ausstehende Einlagen	Anzahl 1)	-	4	11	80
04		1 000 DM	-	121	255	3 105
05	Anlagevermögen	Anzahl 1)	1	3	25	632
06	Immaterielle Vermögensgegenstände	1 000 DM	15	1 901	1 322	110 456
07	Sachanlagen	Anzahl 1)	-	-	4	7
08	inländische Betriebsgrundstücke § 99 Abs. 1 Nr. 2 BewG	1 000 DM	-	-	42	414
09	inländische Betriebsgrundstücke § 99 Abs. 1 Nr. 1 BewG	Anzahl 1)	5	-	36	203
10		1 000 DM	2 985	-	17 837	94 782
11	dar.: Inländische Grundstücke im Beitrittsgebiet (§ 129 Abs. 1 BewG 2))	Anzahl 1)	-	-	-	1
12		1 000 DM	-	-	-	122
13	ausländische Betriebsgrundstücke	Anzahl 1)	-	-	-	-
14		1 000 DM	-	-	-	-
15	Bodenschätze	Anzahl 1)	-	-	-	1
16		1 000 DM	-	-	-	0
17	Technische Anlagen u. Maschinen	1 000 DM	137	13	1 331	112 313
18	Andere Anlagen, Betriebs- und Geschäftsausstattung	1 000 DM	1 983	379	10 317	554 294
19	Technische Anlagen u. Maschinen im Bau 3)	1 000 DM	-	-	162	26 583
20	Sachanlagen zusammen	1 000 DM	5 105	392	29 689	788 386
21	Finanzanlagen	1 000 DM	52	790	1 749	363 329
22	Anlagevermögen zusammen	1 000 DM	5 171	3 083	32 760	1 262 770
23	Umlaufvermögen	1 000 DM	1 419	257	2 949	71 782
24	Vorratsvermögen	1 000 DM	5 730	6 198	7 002	1 159 621
25	Forderungen u. sonst. Vermögensgegenstände	1 000 DM	7 294	1 974	4 384	1 159 649
26	dar.: Wertpapiere, Schecks, Kasse, Guthaben bei Kreditinstituten	1 000 DM	-	341	226	120 290
27	Wertpapiere 2)	1 000 DM	-	-	-	-
28	Schecks, Kasse, Guthaben bei Kreditinstituten 2)	1 000 DM	7 294	1 633	4 156	975 064
29	Umlaufvermögen zusammen	1 000 DM	14 442	8 429	14 335	2 391 052
30	Aktive Rechnungsabgrenzungsposten	1 000 DM	6 831	71	739	45 477
31	Hinzurechnungen nach §107 BewG	1 000 DM	-	-	-	-
32	Rohbetriebsvermögen insgesamt	1 000 DM	26 445	11 704	48 089	3 702 404
33	dar.: Maschinell gelieferte Fälle	1 000 DM	26 445	11 704	48 042	3 630 616
34	Schulden und sonstige Abzüge	1 000 DM	2 203	1 603	2 946	501 175
35	dar.: Rückstellungen zusammen 4)	Anzahl 1)	-	2	6	136
36	Pensionsverpflichtungen 5)	1 000 DM	-	121	371	96 690
37	Verbindlichkeiten	1 000 DM	7 083	6 541	17 882	1 908 454
38	Schulden u. sonstige Abzüge zusammen	Anzahl 1)	22	18	149	2 184
39		1 000 DM	9 286	8 144	20 828	2 409 629
40	Passive Rechnungsabgrenzungsposten	1 000 DM	2 075	6	1 209	31 672
41	Wertberichtigungsposten	1 000 DM	-	-	7	362
42	Abrechnungen	Anzahl 1)	-	-	1	17
43	Abzüge aufgrund v. Schachtelbeteiligungen	1 000 DM	-	-	100	11 461
44	Schuldenüberhang aufgrund von Schachtelbeteiligungen	1 000 DM	-	-	-	-
45	Abrechnungen nach § 107 BewG	1 000 DM	-	-	-	-
46	Abrechnungen zusammen	1 000 DM	-	-	100	11 461
47	Einheitswert (unabgerundet)	1 000 DM	15 084	3 554	25 946	1 249 279

* Klassifikation der Wirtschaftszweige, Ausgabe 1993, Tiefengliederung für die Steuerstatistiken.

1) Fälle/Anzahl. - 2) Nur bei maschineller Datenlieferung. - 3) Einschl. Anzahlungen auf Sachanlagen. -

4) Einschl. Rücklagen nach dem Entwicklungsländer - Steuergesetz. - 5) Rückstellungen für laufende Pensionsverpflichtungen.

Einheitswert der Gewerbebetriebe auf den 1.1.1995 nach wirtschaftlicher Gliederung *)

schaftszweig *)							Lfd. Nr.
92.71 Spiel-,Wett- u. Lotteriewesen	92.71.1 Spielhallen u. Betrieb v.Spiel- automaten	92.71.2 Spielbanken u. Spielklubs	92.71.3 Wett-,Toto- u. Lotteriewesen	92.72 Erbrg.v.Dienst- leistg.f.Unter- haltung u.ä.ang	92.72.1 Garten- u.Grün- anlagen	92.72.2 Erbrg.v.sonst. Dienstleistg.f. Unterhaltung u.ä. ang	
2 202	1 904	76	222	67	5	62	01
2 195	1 898	76	221	67	5	62	02
68	58	5	5	12	-	12	03
2 130	1 487	525	119	974	-	974	04
619	529	18	72	13	1	12	05
109 636	85 554	3 156	20 926	819	0	819	06
5	4	-	1	2	1	1	07
376	372	-	4	38	38	0	08
192	160	9	23	11	3	8	09
89 877	37 519	9 692	42 666	4 905	154	4 751	10
1	1	-	-	-	-	-	11
122	122	-	-	-	-	-	12
-	-	-	-	-	-	-	13
1	1	-	-	-	-	-	14
0	0	-	-	-	-	-	15
111 216	86 114	1 183	23 920	1 097	97	1 000	16
549 525	488 250	19 489	41 786	4 769	196	4 573	17
24 475	3 921	1	20 554	2 107	-	2 107	18
775 469	616 175	30 365	128 929	12 917	485	12 432	19
363 690	175 752	22 849	165 089	238	70	169	20
1 248 796	877 482	56 370	314 944	13 975	555	13 420	21
65 086	33 759	1 312	30 015	6 696	882	5 815	22
1 145 386	738 468	20 641	386 277	14 235	323	13 912	23
1 154 549	394 223	25 054	735 272	5 100	284	4 817	24
120 086	20 845	629	98 613	203	-	203	25
970 167	371 159	24 425	574 583	4 897	284	4 613	26
2 365 020	1 166 449	47 007	1 151 564	26 032	1 488	24 544	27
44 991	18 438	160	26 394	485	9	476	28
-	-	-	-	-	-	-	29
3 660 938	2 063 856	104 062	1 493 019	41 466	2 052	39 414	30
3 589 149	2 057 877	104 062	1 427 210	41 466	2 052	39 414	31
498 280	312 566	8 057	177 657	2 895	97	2 799	32
135	117	-	18	1	-	1	33
96 687	20 679	-	76 009	3	-	3	34
1 885 595	978 185	29 362	878 048	22 859	1 377	21 482	35
2 127	1 843	69	215	57	4	53	36
2 383 875	1 290 751	37 419	1 055 705	25 754	1 474	24 281	37
30 514	5 859	246	24 409	1 158	-	1 158	38
362	362	-	-	-	-	-	39
17	13	-	4	-	-	-	40
11 461	8 588	-	2 873	-	-	-	41
-	-	-	-	-	-	-	42
-	-	-	-	-	-	-	43
11 461	8 588	-	2 873	-	-	-	44
1 234 725	758 296	66 397	410 033	14 554	578	13 975	45

2.1 Anlagevermögen, Umlaufvermögen, Rohbetriebsvermögen, Schulden und sonstige Abzüge sowie

Lfd. Nr.	Gliederung	Einheit	Wirt			
			93 Erbringung v. sonst. Dienstleistungen	93.01 Wäscherei u. chemische Reinigung	93.01.1 Wäscherei	93.01.2 Annahmestelle f. Wäscherei
01	Gewerbebetriebe insgesamt	Anzahl	9 653	868	397	15
02	dar.: Maschinell gelieferte Fälle	Anzahl	9 628	862	392	15
03	Ausstehende Einlagen	Anzahl 1)	763	30	14	-
04		1 000 DM	33 327	897	455	-
05	Anlagevermögen					
06	Immaterielle Vermögensgegenstände	Anzahl 1)	1 986	214	95	2
		1 000 DM	385 135	17 053	5 839	2
07	Sachanlagen					
08	inländische Betriebsgrundstücke § 99 Abs. 1 Nr. 2 BewG	Anzahl 1)	18	-	-	-
09		1 000 DM	152 130	-	-	-
10	inländische Betriebsgrundstücke § 99 Abs. 1 Nr. 1 BewG	Anzahl 1)	1 486	288	135	5
		1 000 DM	955 442	99 127	51 837	934
11	dar.: Inländische Grundstücke im Beitrittsgebiet (§ 129 Abs. 1 BewG 2)	Anzahl 1)	5	-	-	-
12		1 000 DM	3 106	-	-	-
13	ausländische Betriebsgrundstücke	Anzahl 1)	12	1	-	-
14		1 000 DM	2 352	121	-	-
15	Bodenschätze	Anzahl 1)	7	-	-	-
16		1 000 DM	437	-	-	-
17	Technische Anlagen u. Maschinen	1 000 DM	3 657 070	137 062	67 479	2 722
18	Andere Anlagen, Betriebs- und Geschäftsausstattung	1 000 DM	3 820 353	119 946	55 298	486
19	Technische Anlagen u. Maschinen im Bau 3)	1 000 DM	72 348	11 184	1 753	-
20	Sachanlagen zusammen	1 000 DM	8 660 131	367 441	176 368	4 142
21	Finanzanlagen	1 000 DM	7 462 938	61 345	23 829	275
22	Anlagevermögen zusammen	1 000 DM	16 508 204	445 839	206 036	4 419
	Umlaufvermögen					
23	Vorratsvermögen	1 000 DM	1 231 508	40 994	26 815	98
24	Forderungen u. sonst. Vermögensgegenstände	1 000 DM	8 281 957	308 672	173 360	3 986
25	Wertpapiere, Schecks, Kasse, Guthaben bei Kreditinstituten	1 000 DM	1 957 306	90 464	44 414	1 473
26	dar.: Wertpapiere 2)	1 000 DM	563 415	2 395	879	-
27	Schecks, Kasse, Guthaben bei Kreditinstituten 2)	1 000 DM	1 391 280	87 095	42 566	1 473
28	Umlaufvermögen zusammen	1 000 DM	11 470 771	440 130	244 589	5 557
29	Aktive Rechnungsabgrenzungsposten	1 000 DM	151 943	6 047	3 101	54
30	Hinzurechnungen nach § 107 BewG	1 000 DM	37	-	-	-
31	Rohbetriebsvermögen insgesamt	1 000 DM	28 164 282	892 913	454 180	10 031
32	dar.: Maschinell gelieferte Fälle	1 000 DM	28 147 951	883 118	445 141	10 031
33	Schulden und sonstige Abzüge Rückstellungen zusammen 4)	1 000 DM	1 476 943	90 221	31 198	1 183
34	dar.: Pensionsverpflichtungen 5)	Anzahl 1)	723	100	38	3
35		1 000 DM	350 166	35 888	8 218	348
36	Verbindlichkeiten	1 000 DM	14 329 348	532 952	273 316	4 705
37	Schulden u. sonstige Abzüge zusammen	Anzahl 1)	9 092	826	376	13
38		1 000 DM	15 806 291	623 173	304 513	5 887
39	Passive Rechnungsabgrenzungsposten	1 000 DM	2 027 644	1 207	159	0
40	Wertberichtigungsposten	1 000 DM	8 849	508	331	-
41	Abrechnungen					
42	Abzüge aufgrund v. Schachtelbeteiligungen	Anzahl 1)	110	5	2	-
43		1 000 DM	4 517 816	17 115	60	-
44	Schuldenüberhang aufgrund von Schachtelbeteiligungen	1 000 DM	986	-	-	-
45	Abrechnungen nach § 107 BewG	1 000 DM	1 103	-	-	-
46	Abrechnungen zusammen	1 000 DM	4 519 905	17 115	60	-
	Einheitswert (unabgerundet)	1 000 DM	5 801 593	250 910	149 117	4 143

*) Klassifikation der Wirtschaftszweige, Ausgabe 1993, Tiefengliederung für die Steuerstatistiken.

1) Fälle/Anzahl. - 2) Nur bei maschineller Datenlieferung. - 3) Einschl. Anzahlungen auf Sachanlagen. -

4) Einschl. Rücklagen nach dem Entwicklungsländer - Steuergesetz. - 5) Rückstellungen für laufende Pensionsverpflichtungen.

Einheitswert der Gewerbebetriebe auf den 1.1.1995 nach wirtschaftlicher Gliederung *)

schaftszweig *)							Lfd. Nr.
93.01.3 Chem.Reinigung u.Bekleidungs- färberei	93.01.4 Annahmestelle f. chem. Reinigung u.Bekleidungs- färberei	93.01.5 Heißmanglelei u. Bügelei	93.02 Friseurgewerbe u.Kosmetiksalons	93.02.1 Damen- u.Herren- Friseurgewerbe	93.02.2 Damenfriseur- gewerbe	93.02.3 Herrenfriseur- gewerbe	
391	47	18	1 628	1 218	114	38	01
390	47	18	1 624	1 216	114	38	02
13	3	-	189	165	6	2	03
307	135	-	4 759	4 126	110	46	04
103	13	1	260	217	13	2	05
10 962	243	7	8 778	7 933	308	2	06
-	-	-	-	-	-	-	07
-	-	-	-	-	-	-	08
114	10	4	195	145	24	10	09
38 457	6 602	1 297	24 886	16 993	2 276	1 606	10
-	-	-	-	-	-	-	11
-	-	-	-	-	-	-	12
1	-	-	-	-	-	-	13
121	-	-	-	-	-	-	14
-	-	-	-	-	-	-	15
-	-	-	-	-	-	-	16
61 305	4 728	828	1 924	866	77	67	17
53 145	7 953	3 064	101 459	73 024	4 203	1 360	18
9 408	22	2	873	448	-	-	19
162 436	19 304	5 191	129 142	91 332	6 556	3 034	20
35 445	1 354	442	9 411	7 594	451	420	21
208 842	20 902	5 640	147 331	106 859	7 315	3 456	22
12 364	1 613	105	59 605	39 340	3 701	948	23
123 371	6 841	1 114	80 007	60 930	2 830	984	24
41 651	2 650	276	39 592	28 909	1 873	883	25
1 218	298	-	2 076	1 940	44	50	26
40 427	2 352	276	37 515	26 970	1 828	833	27
177 385	11 104	1 494	179 204	129 180	8 403	2 815	28
2 607	258	27	3 224	2 245	147	83	29
-	-	-	-	-	-	-	30
389 142	32 399	7 161	334 518	242 410	15 975	6 399	31
388 387	32 399	7 161	333 688	241 993	15 975	6 399	32
54 052	3 617	172	26 406	22 208	642	351	33
52	6	1	61	53	1	3	34
26 253	1 049	19	5 200	4 850	94	50	35
228 330	22 413	4 189	182 804	135 989	7 736	2 298	36
378	46	13	1 548	1 168	112	37	37
282 382	26 029	4 361	209 211	158 197	8 377	2 649	38
1 015	33	-	815	345	14	-	39
176	-	1	120	120	-	-	40
3	-	-	2	2	-	-	41
17 055	-	-	2 918	2 918	-	-	42
-	-	-	-	-	-	-	43
-	-	-	-	-	-	-	44
17 055	-	-	2 918	2 918	-	-	45
88 513	6 336	2 800	121 455	80 829	7 583	3 750	46

2.1 Anlagevermögen, Umlaufvermögen, Rohbetriebsvermögen, Schulden und sonstige Abzüge sowie

Lfd. Nr.	Gliederung	Einheit	Wirt			
			93.02.4 Kosmetiksalons	93.03 Bestattungswesen	93.03.1 Bestattungs- institute	93.04 Bäder, Saunas, Solarien u.ä.
01	Gewerbebetriebe insgesamt	Anzahl	258	1 015	1 015	239
	dar.:					
02	Maschinell gelieferte Fälle	Anzahl	256	1 009	1 009	238
03	Ausstehende Einlagen	Anzahl 1)	16	36	36	16
04		1 000 DM	478	898	898	507
	Anlagevermögen					
05	Immaterielle Vermögensgegenstände	Anzahl 1)	28	259	259	44
06		1 000 DM	535	22 669	22 669	4 026
	Sachanlagen					
07	inländische Betriebsgrundstücke § 99 Abs. 1 Nr. 2 BewG	Anzahl 1)	-	4	4	-
08		1 000 DM	-	99	99	-
09	inländische Betriebsgrundstücke § 99 Abs. 1 Nr. 1 BewG	Anzahl 1)	16	264	264	39
10		1 000 DM	4 011	45 612	45 612	23 776
	dar.:					
11	Inländische Grundstücke im Beitrittsgebiet (§ 129 Abs. 1 BewG 2))	Anzahl 1)	-	1	1	-
12		1 000 DM	-	12	12	-
13	ausländische Betriebsgrundstücke	Anzahl 1)	-	-	-	1
14		1 000 DM	-	-	-	20
15	Bodenschätze	Anzahl 1)	-	2	2	-
16		1 000 DM	-	28	28	-
17	Technische Anlagen u. Maschinen	1 000 DM	914	5 676	5 676	6 849
18	Andera Anlagen, Betriebs- und Geschäftsausstattung	1 000 DM	22 871	65 869	65 869	35 707
19	Technische Anlagen u. Maschinen im Bau 3)	1 000 DM	425	2 553	2 553	81
20	Sachanlagen zusammen	1 000 DM	28 220	119 837	119 837	66 432
21	Finanzanlagen	1 000 DM	946	95 464	95 464	7 141
22	Anlagevermögen zusammen	1 000 DM	29 701	237 970	237 970	77 599
	Umlaufvermögen					
23	Vorratsvermögen	1 000 DM	15 616	43 234	43 234	9 786
24	Forderungen u. sonst. Vermögensgegenstände	1 000 DM	15 263	159 869	159 869	45 401
25	Wertpapiere, Schecks, Kasse, Guthaben bei Kreditinstituten	1 000 DM	7 927	96 977	96 977	70 011
	dar.:					
26	Wertpapiere 2)	1 000 DM	42	3 417	3 417	54 022
27	Schecks, Kasse, Guthaben bei Kreditinstituten 2)	1 000 DM	7 884	92 154	92 154	15 989
28	Umlaufvermögen zusammen	1 000 DM	38 807	300 079	300 079	125 198
29	Aktive Rechnungsabgrenzungsposten	1 000 DM	749	3 290	3 290	2 009
30	Hinzurechnungen nach §107 BewG	1 000 DM	-	-	-	-
31	Rohbetriebsvermögen insgesamt	1 000 DM	69 734	542 238	542 238	205 313
	dar.:					
32	Maschinell gelieferte Fälle	1 000 DM	69 321	539 547	539 547	205 220
33	Schulden und sonstige Abzüge Rückstellungen zusammen 4)	1 000 DM	3 205	37 374	37 374	13 122
	dar.:					
34	Pensionsverpflichtungen 5)	Anzahl 1)	4	80	80	15
35		1 000 DM	206	13 490	13 490	4 115
36	Verbindlichkeiten	1 000 DM	36 781	308 468	308 468	132 930
37	Schulden u. sonstige Abzüge zusammen	Anzahl 1)	231	988	988	223
38		1 000 DM	39 987	345 842	345 842	146 052
39	Passive Rechnungsabgrenzungsposten	1 000 DM	455	1 474	1 474	2 724
40	Wertberichtigungsposten	1 000 DM	-	187	187	752
	Abrechnungen					
41	Abzüge aufgrund v. Schachtelbeteiligungen	Anzahl 1)	-	4	4	3
42		1 000 DM	-	7 531	7 531	3 174
43	Schuldenüberhang aufgrund von Schachtelbeteiligungen	1 000 DM	-	-	-	-
44	Abrechnungen nach § 107 BewG	1 000 DM	-	-	-	-
45	Abrechnungen zusammen	1 000 DM	-	7 531	7 531	3 174
46	Einheitswert (unabgerundet)	1 000 DM	29 292	187 205	187 205	52 611

*) Klassifikation der Wirtschaftszweige, Ausgabe 1993, Tiefengliederung für die Steuerstatistiken.

1) Fälle/Anzahl. - 2) Nur bei maschineller Datenlieferung. - 3) Einschl. Anzahlungen auf Sachanlagen. -

4) Einschl. Rücklagen nach dem Entwicklungsländer - Steuergesetz. - 5) Rückstellungen für laufende Pensionsverpflichtungen.

Einheitswert der Gewerbebetriebe auf den 1.1.1995 nach wirtschaftlicher Gliederung *)

schaftszweig *)							Lfd. Nr.
93.04.1 Bäder u. Saunas (oh.med.Bäder)	93.04.2 Solarien u. Massagesalons (oh.med. Massagen)	93.05 Erbringung v. Dienstleistungen	93.05.1 Ehevermittlungs- institute	93.05.2 Erbrg.v.sonst. persönl.Dienst- leistungen	93.05.3 Erbrg.v.sonst. Dienstleistungen		
104	135	5 903	47	839	5 017	01	
104	134	5 895	46	839	5 010	02	
6	10	492	6	60	426	03	
231	276	26 266	185	1 922	24 159	04	
12	32	1 209	7	192	1 010	05	
1 060	2 966	332 609	700	21 019	310 890	06	
-	-	14	-	-	14	07	
-	-	152 031	-	-	152 031	08	
34	5	720	-	108	612	09	
22 206	1 570	762 041	-	77 821	684 219	10	
-	-	4	-	1	3	11	
-	-	3 095	-	236	2 858	12	
-	1	10	-	1	9	13	
-	20	2 211	-	62	2 149	14	
-	-	5	-	2	3	15	
-	-	409	-	14	394	16	
4 053	2 796	3 505 559	3	32 102	3 473 454	17	
9 571	26 136	3 497 371	3 204	110 058	3 384 109	18	
81	-	57 657	54	5 882	51 722	19	
35 911	30 521	7 977 279	3 261	225 939	7 748 078	20	
4 831	2 310	7 289 577	1 040	119 117	7 169 420	21	
41 802	35 797	15 599 465	5 001	366 075	15 228 389	22	
7 753	2 033	1 077 889	663	52 097	1 025 129	23	
23 540	21 861	7 688 009	22 183	1 579 741	6 086 085	24	
65 022	4 989	1 660 261	4 235	98 385	1 557 642	25	
53 879	142	501 505	19	9 188	492 298	26	
11 143	4 846	1 158 527	4 186	89 197	1 065 144	27	
96 315	28 883	10 426 159	27 080	1 730 224	8 668 855	28	
896	1 313	137 373	106	3 655	133 611	29	
-	-	37	-	-	37	30	
139 045	66 268	26 189 300	32 373	2 101 877	24 055 051	31	
139 045	66 175	26 186 378	31 475	2 101 877	24 053 026	32	
7 724	5 399	1 309 820	3 822	91 838	1 214 160	33	
6	9	467	3	52	412	34	
2 038	2 078	291 473	322	30 964	260 186	35	
89 710	43 220	13 172 194	16 784	1 780 251	11 375 159	36	
93	130	5 507	45	794	4 668	37	
97 434	48 618	14 482 013	20 606	1 872 089	12 589 318	38	
481	2 243	2 021 424	2 454	1 391	2 017 579	39	
748	4	7 283	-	338	6 946	40	
2	1	96	-	9	87	41	
2 844	330	4 487 077	-	1 416	4 485 662	42	
-	-	986	-	-	986	43	
-	-	1 103	-	-	1 103	44	
2 844	330	4 489 167	-	1 416	4 487 751	45	
37 538	15 073	5 189 413	9 313	226 643	4 953 456	46	

2.2 Zahl und Einheitswert der Gewerbebetriebe auf den 1.1.1995 nach Rechtsformen,

Abschnitt der Klassifikation der Wirtschaftszweige 1)	Wirtschaftsgliederung	Insgesamt		davon in der Einheitswert					
		Anzahl der Betriebe	1 000 DM	unter 10 000		10 000 - 20 000		20 000 - 50 000	
				Anzahl der Betriebe	1 000 DM	Anzahl der Betriebe	1 000 DM	Anzahl der Betriebe	1 000 DM
Natürliche und nicht									
A/B	Land- u. Forstwirtschaft, Fischerei u. Fischzucht....	4 444	1 479 937	117	619	152	2 235	551	20 039
C/E	Bergbau u. Gew. v. Steinen u. Erden, Energie- u. Wasserversorgung.....	4 269	56 647 020	59	274	77	1 193	315	11 478
D	Verarbeitendes Gewerbe.....	103 491	369 457 977	2 376	12 814	2 803	42 205	10 805	331 584
F	Baugewerbe.....	71 677	30 597 370	1 715	9 333	2 152	32 619	9 134	330 936
G	Handel; Instandh. u. Rep. v. KFZ u. Gebrauchsgütern....	171 416	139 029 809	4 825	25 985	5 535	83 181	21 904	791 865
H	Gastgewerbe.....	15 823	4 478 544	690	3 713	807	12 135	2 477	88 230
I	Verkehr u. Nachrichtenübermittlung.....	21 550	42 881 738	733	4 008	777	11 663	3 120	113 153
J	Kredit- u. Versicherungsgewerbe.....	9 785	203 417 810	306	1 593	320	4 862	1 218	45 061
K	Grundst., Wohnungswesen, Verm. bewegl. Sachen usw....	163 996	184 667 173	4 628	24 148	5 377	80 583	29 154	1 072 070
M/N	Erziehg., Unterr.; Gesundh., Veterinär-, Sozialwesen....	14 465	5 298 670	471	2 613	591	8 785	1 874	66 552
O	Erbringung sonst. öff. u. persönl. Dienstleistungen..	19 439	13 861 902	1 008	5 397	1 089	16 023	3 682	132 656
A - 0	Alle Wirtschaftszweige zusammen.....	600 335	1 052 217 950	16 928	90 497	19 680	295 486	84 234	3 063 617
davon natürliche									
A/B	Land- u. Forstwirtschaft, Fischerei u. Fischzucht....	2 212	580 295	54	284	74	1 084	170	5 798
C/E	Bergbau u. Gew. v. Steinen u. Erden, Energie- u. Wasserversorgung.....	552	245 184	15	66	17	268	45	1 857
D	Verarbeitendes Gewerbe.....	25 665	9 751 761	471	2 590	595	8 953	1 807	63 536
F	Baugewerbe.....	22 229	6 715 343	361	1 903	411	6 152	1 456	51 352
G	Handel; Instandh. u. Rep. v. KFZ u. Gebrauchsgütern....	59 640	23 683 091	1 305	7 097	1 478	22 232	4 470	156 999
H	Gastgewerbe.....	8 171	1 879 828	286	1 568	320	4 765	834	29 228
I	Verkehr u. Nachrichtenübermittlung.....	5 209	1 632 072	154	824	153	2 280	499	17 278
J	Kredit- u. Versicherungsgewerbe.....	1 150	302 504	113	585	89	1 338	223	7 493
K	Grundst., Wohnungswesen, Verm. bewegl. Sachen usw....	25 474	16 336 620	822	4 406	825	12 309	2 256	77 503
M/N	Erziehg., Unterr.; Gesundh., Veterinär-, Sozialwesen....	8 682	1 768 488	263	1 459	308	4 504	956	33 294
O	Erbringung sonst. öff. u. persönl. Dienstleistungen..	5 007	1 479 326	305	1 557	247	3 573	571	19 698
A - 0	Alle Wirtschaftszweige zusammen.....	163 991	64 374 512	4 149	22 341	4 517	67 458	13 287	463 834
davon nichtnatürliche									
A/B	Land- u. Forstwirtschaft, Fischerei u. Fischzucht....	2 232	899 641	63	334	78	1 151	381	14 235
C/E	Bergbau u. Gew. v. Steinen u. Erden, Energie- u. Wasserversorgung.....	3 717	56 401 836	44	208	60	925	270	9 821
D	Verarbeitendes Gewerbe.....	77 826	359 706 216	1 905	10 224	2 208	33 252	8 998	328 048
F	Baugewerbe.....	49 448	24 282 027	1 354	7 429	1 741	26 468	7 678	279 585
G	Handel; Instandh. u. Rep. v. KFZ u. Gebrauchsgütern....	111 776	115 346 718	3 520	18 889	4 057	60 949	17 434	634 866
H	Gastgewerbe.....	7 652	2 598 716	404	2 144	487	7 371	1 643	59 002
I	Verkehr u. Nachrichtenübermittlung.....	16 341	41 249 666	579	3 185	624	9 383	2 621	95 875
J	Kredit- u. Versicherungsgewerbe.....	8 615	203 115 306	193	1 008	231	3 524	995	37 568
K	Grundst., Wohnungswesen, Verm. bewegl. Sachen usw....	138 522	168 330 553	3 806	19 742	4 552	68 274	26 898	994 567
M/N	Erziehg., Unterr.; Gesundh., Veterinär-, Sozialwesen....	5 783	3 530 182	208	1 154	283	4 282	918	33 258
O	Erbringung sonst. öff. u. persönl. Dienstleistungen..	14 432	12 382 576	703	3 840	842	12 451	3 111	112 958
A - 0	Alle Wirtschaftszweige zusammen.....	436 344	987 843 438	12 779	68 157	15 163	228 028	70 947	2 599 783
darunter Personengesellschaften									
A/B	Land- u. Forstwirtschaft, Fischerei u. Fischzucht....	649	353 704	11	53	11	161	46	1 628
C/E	Bergbau u. Gew. v. Steinen u. Erden, Energie- u. Wasserversorgung.....	1 037	3 723 605	18	95	11	156	52	1 755
D	Verarbeitendes Gewerbe.....	20 666	108 541 383	220	1 175	264	3 977	678	24 135
F	Baugewerbe.....	8 637	9 765 537	143	810	127	1 900	397	14 026
G	Handel; Instandh. u. Rep. v. KFZ u. Gebrauchsgütern....	25 325	56 937 693	395	2 178	427	6 396	1 304	45 984
H	Gastgewerbe.....	2 226	862 924	71	430	93	1 423	235	8 211
I	Verkehr u. Nachrichtenübermittlung.....	3 791	7 142 924	83	440	82	1 244	229	8 481
J	Kredit- u. Versicherungsgewerbe.....	635	4 390 583	37	190	32	488	76	2 552
K	Grundst., Wohnungswesen, Verm. bewegl. Sachen usw....	24 513	79 571 126	526	2 512	447	6 695	1 252	44 074
M/N	Erziehg., Unterr.; Gesundh., Veterinär-, Sozialwesen....	2 919	1 379 501	66	352	82	1 224	190	6 623
O	Erbringung sonst. öff. u. persönl. Dienstleistungen..	2 629	6 855 173	94	572	91	1 331	218	7 475
A - 0	Alle Wirtschaftszweige zusammen.....	93 027	279 524 153	1 664	8 806	1 667	24 995	4 677	164 943

1) Klassifikation der Wirtschaftszweige, Ausgabe 1993, Tiefengliederung für die Steuerstatistiken.

Statistisches Bundesamt, Fachserie 14, R 7.5.1, 1995

größeren Wirtschaftsbereichen und zusammengefassten Einheitswertgruppen

gruppe von ... bis unter ... DM											Abschnitt der Klassifikation der Wirtschaftszweige 1)			
50 000 - 250 000		250 000 - 1 Mill.		1 Mill. - 5 Mill.		5 Mill. - 10 Mill.		10 Mill. - 50 Mill.		50 Mill. und mehr				
Anzahl der Betriebe	1 000 DM	Anzahl der Betriebe	1 000 DM	Anzahl der Betriebe	1 000 DM	Anzahl der Betriebe	1 000 DM	Anzahl der Betriebe	1 000 DM	Anzahl der Betriebe		1 000 DM		
natürliche Personen														
2 295	292 025	1 126	520 770	178	305 255	13	92 169	12	←	→	246 830	A/B		
1 095	133 596	982	534 262	852	2 030 242	315	2 211 421	382	8 102 206	192	43 622 346	C/E		
43 724	5 356 776	24 590	12 149 399	12 377	27 473 273	2 849	20 233 088	3 171	67 242 257	796	236 556 580	D		
37 945	4 632 276	16 527	7 646 884	3 655	7 058 386	321	2 200 741	199	3 746 256	29	5 339 939	F		
82 573	10 259 062	40 636	19 139 881	12 458	25 438 695	1 783	12 360 622	1 454	←	→	28 507 525	248	42 422 993	G
8 083	1 016 839	3 314	1 456 614	385	725 038	38	256 792	29	←	→	42	919 184	H	
10 025	1 163 820	4 733	2 309 643	1 691	3 476 071	225	1 613 384	200	3 970 568	46	30 219 427	I		
3 005	298 544	797	395 239	1 186	3 407 175	826	5 920 582	1 389	30 918 380	718	162 426 374	J		
80 844	7 791 460	26 680	13 420 927	12 780	26 779 819	2 173	15 212 684	1 916	39 647 942	444	80 637 539	K		
7 507	981 274	3 500	1 525 060	435	862 639	53	377 493	29	554 565	5	919 689	M/N		
9 060	1 013 160	3 257	1 541 136	1 023	2 031 083	145	1 032 433	147	3 079 327	28	5 010 688	O		
286 156	32 938 833	126 142	60 639 816	47 020	99 587 676	8 741	61 511 410	8 922	186 372 918	2 512	607 717 696	A - O		
Personen														
1 167	162 970	683	309 134	64	←	→	101 024	-	-	-	-	-	A/B	
254	36 002	174	88 660	42	82 072	5	36 459	-	-	-	-	-	C/E	
13 149	1 888 688	8 278	3 739 578	1 227	2 293 581	94	664 142	40	766 509	4	324 183	D		
11 698	1 708 030	7 522	3 323 400	745	1 278 333	26	180 980	10	165 193	-	-	-	F	
32 067	4 613 529	18 175	7 985 044	1 990	3 477 902	111	←	→	771 811	44	←	→	6 648 477	G
4 354	615 497	2 242	964 810	131	217 496	4	←	→	4	46 465	-	-	H	
2 567	353 082	1 563	728 514	265	458 846	4	27 113	4	44 135	-	-	-	I	
475	61 014	199	92 563	45	87 726	6	←	→	51 784	-	-	-	J	
9 654	1 347 476	8 667	4 314 950	2 877	5 517 379	242	1 650 956	120	2 267 814	11	1 143 825	K		
5 030	674 854	2 016	836 398	109	←	→	217 979	-	-	-	-	-	M/N	
2 461	336 528	1 224	544 896	180	323 184	13	90 816	6	←	→	159 075	O		
82 876	11 797 671	50 743	22 927 948	7 672	14 004 005	502	3 469 250	227	4 166 413	18	7 455 593	A - O		
Personen														
1 128	129 055	443	211 636	127	←	→	296 400	12	←	→	246 830	A/B		
841	97 595	808	445 602	810	1 948 170	310	2 174 962	382	8 102 206	192	43 622 346	C/E		
30 575	3 458 088	16 312	8 409 821	11 150	25 179 693	2 755	19 568 946	3 131	66 475 748	792	236 232 397	D		
26 247	2 924 246	9 005	4 323 485	2 910	5 780 053	295	2 019 760	189	3 581 063	29	5 339 939	F		
50 506	5 645 532	22 461	11 154 836	10 468	21 960 793	1 672	←	→	11 588 811	1 658	←	→	64 282 041	G
3 729	401 342	1 072	491 804	254	507 542	58	←	→	620 926	5	←	→	508 586	H
7 458	810 737	3 170	1 581 129	1 426	3 017 225	221	1 586 272	196	3 926 432	46	30 219 427	I		
2 530	237 531	598	302 676	1 141	3 319 448	2 209	←	→	36 787 178	718	162 426 374	J		
71 190	6 443 984	18 013	9 105 977	9 903	21 262 439	1 931	13 561 727	1 796	37 380 127	433	79 493 714	K		
2 477	306 420	1 484	688 662	408	←	→	1 576 718	5	919 689	M/N				
6 599	676 632	2 033	996 240	843	1 707 899	132	941 617	169	←	→	7 930 940	O		
203 280	21 141 162	75 399	37 711 868	39 348	85 583 671	8 239	58 042 160	8 695	182 206 506	2 494	600 262 103	A - O		
(OHG, KG und ähnl. Ges.)														
259	36 648	249	124 164	65	113 169	5	31 803	3	46 077	-	-	-	A/B	
223	29 946	325	176 169	297	660 163	60	434 421	42	756 131	9	1 664 770	C/E		
4 010	572 423	6 134	3 383 511	5 864	13 503 549	1 550	11 047 743	1 634	33 678 271	312	46 326 599	D		
2 628	380 594	3 319	1 716 751	1 699	3 457 226	205	1 419 590	109	1 909 065	10	865 576	F		
7 224	1 029 071	8 611	4 506 953	5 542	11 989 952	935	6 475 371	781	14 927 969	106	17 953 818	G		
1 034	143 698	644	302 758	133	252 919	11	77 618	5	75 868	-	-	-	H	
1 080	148 606	1 336	706 170	790	1 665 779	112	812 188	66	1 207 833	13	2 592 182	I		
245	31 108	116	56 630	66	140 317	17	123 409	27	616 196	19	3 419 693	J		
5 875	822 487	8 261	4 467 294	5 937	12 875 716	1 116	7 857 021	906	18 097 232	193	35 398 096	K		
1 220	180 623	1 139	513 040	195	402 156	19	133 904	8	141 581	-	-	-	M/N	
907	120 736	785	398 248	382	760 674	66	460 055	66	1 435 226	20	3 670 855	O		
24 705	3 495 940	30 919	16 351 689	20 970	45 821 619	4 096	28 873 122	3 647	72 891 449	682	111 891 590	A - O		

2.3 Anlagevermögen, Umlaufvermögen, Rohbetriebsvermögen, Schulden und sonstige

2.3.1 Betriebe ohne Kreditinstitute, Versicherungsgewerbe und

2.3.1.1 Aktiengesellschaften, Kommandit

Lfd. Nr.	Gliederung	Einheit	Unabgerundeter Einheitswert			
			unter 3 000	3 000 - 6 000	6 000 - 10 000	10 000 - 20 000
01	Gewerbebetriebe insgesamt	Anzahl	5	6	4	19
	dar.:					
02	Maschinell gelieferte Fälle	Anzahl	5	6	3	18
03	Ausstehende Einlagen	Anzahl 1)	-	1	1	3
04		1 000 DM	-	11	20	60
	Anlagevermögen					
05	Immaterielle Vermögensgegenstände	Anzahl 1)	-	-	1	1
06		1 000 DM	-	-	69	2
	Sachanlagen					
07	inländische Betriebsgrundstücke	Anzahl 1)	-	-	-	-
	§ 99 Abs. 1 Nr. 2 BewG	1 000 DM	-	-	-	-
08	inländische Betriebsgrundstücke	Anzahl 1)	-	-	-	-
	§ 99 Abs. 1 Nr. 1 BewG	1 000 DM	-	-	1	-
10		1 000 DM	-	-	47	-
	dar.:					
11	Inländische Grundstücke im	Anzahl 1)	-	-	-	-
	Beitrittsgebiet (§ 129 Abs. 1 BewG 2))	1 000 DM	-	-	-	-
12	ausländische Betriebsgrundstücke	Anzahl 1)	-	-	-	-
13		1 000 DM	-	-	-	-
14	Bodenschätze	Anzahl 1)	-	-	-	-
15		1 000 DM	-	-	-	-
16	Technische Anlagen u. Maschinen	1 000 DM	-	6	-	8
17	Andere Anlagen, Betriebs- und					
18	Geschäftsausstattung	1 000 DM	155	35	56	160
19	Technische Anlagen u. Maschinen im Bau 3)	1 000 DM	-	-	-	-
20	Sachanlagen zusammen	1 000 DM	155	41	103	169
21	Finanzanlagen	1 000 DM	92	8	245	-
22	Anlagevermögen zusammen	1 000 DM	247	49	417	170
	Umlaufvermögen					
23	Vorratsvermögen	1 000 DM	1 325	9 161	252	368
24	Forderungen u. sonst. Vermögensgegenstände	1 000 DM	1 530	661	660	3 020
25	Wertpapiere, Schecks, Kasse,					
	Guthaben bei Kreditinstituten	1 000 DM	534	106	53	512
	dar.:					
26	Wertpapiere 2)	1 000 DM	-	-	-	-
27	Schecks, Kasse,					
	Guthaben bei Kreditinstituten 2)	1 000 DM	534	106	52	512
28	Umlaufvermögen zusammen	1 000 DM	3 390	9 928	965	3 900
29	Aktive Rechnungsabgrenzungsposten	1 000 DM	0	2	10	0
30	Hinzurechnungen nach §107 BewG	1 000 DM	-	-	-	-
31	Rohbetriebsvermögen insgesamt	1 000 DM	3 637	9 990	1 412	4 131
	dar.:					
32	Maschinell gelieferte Fälle	1 000 DM	3 637	9 990	1 201	4 100
	Schulden und sonstige Abzüge					
33	Rückstellungen zusammen 4)	1 000 DM	32	360	41	840
	dar.:					
34	Pensionsverpflichtungen 5)	Anzahl 1)	-	-	-	3
35		1 000 DM	-	-	-	642
36	Verbindlichkeiten	1 000 DM	3 596	9 601	1 325	2 974
37	Schulden u. sonstige Abzüge zusammen	Anzahl 1)	5	5	4	19
38		1 000 DM	3 628	9 961	1 366	3 814
39	Passive Rechnungsabgrenzungsposten	1 000 DM	-	0	-	-
40	Wertberichtigungsposten	1 000 DM	-	-	-	-
	Abrechnungen					
41	Abzüge aufgrund v. Schachtelbeteiligungen	Anzahl 1)	-	-	1	-
42		1 000 DM	-	-	13	-
43	Schuldenüberhang aufgrund von					
	Schachtelbeteiligungen	1 000 DM	-	-	-	-
44	Abrechnungen nach § 107 BewG	1 000 DM	-	-	-	-
45	Abrechnungen zusammen	1 000 DM	-	-	13	-
46	Einheitswert (unabgerundet)	1 000 DM	9	29	33	317

1) Fälle/Anzahl. - 2) Nur bei maschineller Datenlieferung. - 3) Einschl. Anzahlungen auf Sachanlagen. -

4) Einschl. Rücklagen nach dem Entwicklungsländer - Steuergesetz. - 5) Rückstellungen für laufende Pensionsverpflichtungen.

Abzüge sowie Einheitswert der Gewerbebetriebe auf den 1.1.1995

Beteiligungsgesellschaften nach Einheitswertgruppen und Rechtsformen

gesellschaften auf Aktien

von ... bis unter ... DM								Lfd. Nr.
20 000 30 000	30 000 40 000	40 000 50 000	50 000 70 000	70 000 100 000	100 000 150 000	150 000 250 000		
19	12	17	29	61	84	51	01	
19	12	17	28	61	81	51	02	
-	-	1	2	6	4	3	03	
-	-	15	39	415	306	101	04	
3	2	3	6	12	15	14	05	
87	16	101	3 271	360	3 342	1 430	06	
-	-	-	2	-	-	2	07	
-	-	-	38	-	-	34	08	
-	2	2	3	4	3	9	09	
-	184	5 878	1 782	178	3 413	41 527	10	
-	-	-	-	-	-	1	11	
-	-	-	-	-	-	470	12	
-	1	-	-	-	-	-	13	
-	292	-	-	-	-	-	14	
-	-	-	-	-	-	-	15	
-	-	-	-	-	-	-	16	
43	102	1 057	4 403	1 528	21 252	4 323	17	
377	543	627	840	1 623	20 925	13 727	18	
-	-	-	-	71	6	12	19	
420	1 121	7 562	7 063	3 401	45 596	59 623	20	
139	2 547	464	2 968	37 052	83 485	18 332	21	
646	3 684	8 127	13 303	40 813	132 423	79 385	22	
2 611	907	7 987	2 168	2 077	20 081	22 027	23	
1 955	3 004	7 649	5 973	22 833	131 960	64 660	24	
227	156	1 813	1 951	3 660	17 929	29 898	25	
11	-	48	11	16	11 618	10 550	26	
216	156	1 766	1 892	3 644	6 198	19 348	27	
4 792	4 067	17 449	10 092	28 569	169 970	116 585	28	
5	35	144	130	81	1 436	723	29	
-	-	-	-	-	-	-	30	
5 444	7 786	25 735	23 565	69 878	304 136	196 795	31	
5 444	7 786	25 735	23 218	69 878	303 485	196 795	32	
333	450	1 721	1 628	6 126	138 661	30 076	33	
2	-	2	3	2	8	9	34	
240	-	183	309	211	86 825	17 898	35	
4 396	6 864	23 167	16 771	23 781	148 215	138 904	36	
15	12	17	26	55	70	48	37	
4 729	7 314	24 888	18 398	29 906	286 877	168 980	38	
239	7	1	804	149	76	140	39	
-	-	-	-	-	-	10 437	40	
-	1	2	1	6	7	5	41	
-	46	79	2 700	34 448	7 387	7 307	42	
-	-	-	-	-	-	-	43	
-	-	-	-	-	-	105	44	
-	46	79	2 700	34 448	7 387	7 412	45	
476	419	767	1 663	5 375	9 796	9 826	46	

2.3 Anlagevermögen, Umlaufvermögen, Rohbetriebsvermögen, Schulden und sonstige

2.3.1 Betriebe ohne Kreditinstitute, Versicherungsgewerbe und

2.3.1.1 Aktiengesellschaften, Kommandit

Lfd. Nr.	Gliederung	Einheit	Unabgerundeter Einheitswert			
			250 000 500 000	500 000 1 Mill.	1 Mill. 2,5 Mill.	2,5 Mill. 5 Mill.
01	Gewerbebetriebe insgesamt	Anzahl	90	102	145	134
	dar.:					
02	Maschinell gelieferte Fälle	Anzahl	87	99	145	133
03	Ausstehende Einlagen	Anzahl 1)	2	5	1	2
04		1 000 DM	629	1 464	675	1 521
	Anlagevermögen					
05	Immaterielle Vermögensgegenstände	Anzahl 1)	18	50	74	79
06		1 000 DM	1 882	6 530	23 586	59 835
	Sachanlagen					
07	inländische Betriebsgrundstücke § 99 Abs. 1 Nr. 2 BewG	Anzahl 1)	3	6	11	19
08		1 000 DM	8	46	1 325	755
09	inländische Betriebsgrundstücke § 99 Abs. 1 Nr. 1 BewG	Anzahl 1)	10	35	62	85
10		1 000 DM	11 285	61 317	161 558	527 519
	dar.:					
11	Inländische Grundstücke im Beitrittsgebiet (§ 129 Abs. 1 BewG 2))	Anzahl 1)	-	-	1	-
12		1 000 DM	-	-	12 356	-
13	ausländische Betriebsgrundstücke	Anzahl 1)	-	1	-	1
14		1 000 DM	-	102	-	670
15	Bodenschätze	Anzahl 1)	-	2	-	4
16		1 000 DM	-	8 708	-	11 493
17	Technische Anlagen u. Maschinen	1 000 DM	15 219	23 747	51 985	522 012
18	Anders Anlagen, Betriebs- und Geschäftsausstattung	1 000 DM	6 905	23 782	133 507	395 381
19	Technische Anlagen u. Maschinen im Bau 3)	1 000 DM	50	7 380	6 781	44 750
20	Sachanlagen zusammen	1 000 DM	33 467	125 082	355 156	1 502 581
21	Finanzanlagen	1 000 DM	2 574 112	67 020	636 107	767 902
22	Anlagevermögen zusammen	1 000 DM	2 609 461	198 632	1 014 848	2 330 317
	Umlaufvermögen					
23	Vorratsvermögen	1 000 DM	41 007	74 296	292 646	1 080 062
24	Forderungen u. sonst. Vermögensgegenstände	1 000 DM	146 260	199 463	833 320	1 965 096
25	Wertpapiere, Schecks, Kasse, Guthaben bei Kreditinstituten	1 000 DM	101 369	39 492	242 819	497 393
	dar.:					
26	Wertpapiere 2)	1 000 DM	12 297	4 763	54 959	40 350
27	Schecks, Kasse, Guthaben bei Kreditinstituten 2)	1 000 DM	88 707	34 425	187 859	456 544
28	Umlaufvermögen zusammen	1 000 DM	288 635	313 250	1 368 786	3 542 552
29	Aktive Rechnungsabgrenzungsposten	1 000 DM	1 446	3 014	9 707	31 342
30	Hinzurechnungen nach §107 BewG	1 000 DM	-	1 748	770	876
31	Rohbetriebsvermögen insgesamt	1 000 DM	2 900 171	518 108	2 394 786	5 906 609
	dar.:					
32	Maschinell gelieferte Fälle	1 000 DM	2 837 165	511 707	2 394 786	5 901 470
	Schulden und sonstige Abzüge					
33	Rückstellungen zusammen 4)	1 000 DM	142 900	90 863	443 078	1 263 850
	dar.:					
34	Pensionsverpflichtungen 5)	Anzahl 1)	20	19	62	75
35		1 000 DM	64 538	50 493	263 368	459 164
36	Verbindlichkeiten	1 000 DM	222 890	305 436	1 229 221	3 483 384
37	Schulden u. sonstige Abzüge zusammen	Anzahl 1)	84	97	141	132
38		1 000 DM	365 790	396 298	1 672 299	4 747 234
39	Passive Rechnungsabgrenzungsposten	1 000 DM	1 336	4 554	65 978	28 212
40	Wertberichtigungsposten	1 000 DM	-	-	-	8 544
	Abrechnungen					
41	Abzüge aufgrund v. Schachtelbeteiligungen	Anzahl 1)	16	22	39	56
42		1 000 DM	2 499 739	42 546	422 832	643 428
43	Schuldenüberhang aufgrund von Schachtelbeteiligungen	1 000 DM	-	-	-	-
44	Abrechnungen nach § 107 BewG	1 000 DM	-	-	-	6 256
45	Abrechnungen zusammen	1 000 DM	2 499 739	42 546	422 832	649 684
46	Einheitswert (unabgerundet)	1 000 DM	33 306	74 710	233 676	472 935

1) Fälle/Anzahl. - 2) Nur bei maschineller Datenlieferung. - 3) Einschl. Anzahlungen auf Sachanlagen. -

4) Einschl. Rücklagen nach dem Entwicklungsländer - Steuergesetz. - 5) Rückstellungen für laufende Pensionsverpflichtungen.

Abzüge sowie Einheitswert der Gewerbebetriebe auf den 1.1.1995

Beteiligungsgesellschaften nach Einheitswertgruppen
gesellschaften auf Aktien

von ... bis unter ... DM							insgesamt	Lfd. Nr.
5 Mill. 10 Mill.	10 Mill. 20 Mill.	20 Mill. 50 Mill.	50 Mill. 100 Mill.	100 Mill. 200 Mill.	200 Mill. und mehr			
155	146	197	133	116	122	1 647	01	
153	146	197	132	114	118	1 625	02	
2	2	2	-	2	-	39	03	
32	8 781	3 750	-	1 468	-	19 287	04	
96	105	153	112	102	108	954	05	
127 453	175 155	331 485	1 119 491	1 631 224	3 946 064	7 431 382	06	
21	25	42	36	48	46	261	07	
5 443	459	3 399	24 247	68 110	164 010	267 873	08	
104	108	163	110	109	105	915	09	
603 308	914 717	2 452 949	3 158 949	5 051 190	22 405 075	35 400 875	10	
3	3	7	3	6	11	35	11	
8 471	6 897	52 486	6 426	57 877	1 116 324	1 261 305	12	
2	2	4	5	5	4	25	13	
2 469	2 378	7 379	14 385	9 394	101 315	138 385	14	
1	2	5	5	6	2	27	15	
19	186	16 459	15 288	14 690	3 851	70 694	16	
557 398	1 095 426	3 595 888	6 889 560	10 651 638	51 344 462	74 780 058	17	
696 880	694 041	2 163 050	2 296 808	5 601 121	32 053 301	44 103 845	18	
52 492	111 288	430 010	731 822	1 518 032	12 823 254	15 725 948	19	
1 918 009	2 818 494	8 669 133	13 131 059	22 914 175	118 895 267	170 487 678	20	
1 245 266	1 356 213	11 082 507	14 087 268	34 497 703	73 054 463	139 513 895	21	
3 290 727	4 349 863	20 083 124	28 337 818	59 043 103	195 895 795	317 432 955	22	
1 746 266	1 582 439	4 681 966	6 016 403	8 016 748	35 116 342	58 717 137	23	
1 897 023	3 926 518	12 822 090	13 576 046	26 250 805	100 053 127	161 913 655	24	
752 673	953 656	2 137 483	3 883 129	14 834 089	54 199 755	77 698 697	25	
51 340	40 373	324 813	828 637	6 564 425	21 708 362	29 652 574	26	
698 658	913 283	1 812 669	2 660 753	8 050 402	23 380 205	38 317 929	27	
4 395 961	6 462 613	19 641 538	23 475 578	49 101 642	189 369 224	298 329 488	28	
22 430	43 285	70 163	88 853	192 423	657 512	1 122 742	29	
-	13 785	2 061	39 286	13 126	49 451	121 103	30	
7 709 151	10 878 328	39 800 636	51 941 534	108 351 762	385 971 981	617 025 576	31	
7 688 423	10 878 328	39 800 636	50 319 467	107 609 728	343 998 231	572 591 210	32	
1 177 710	1 994 225	8 312 562	12 830 227	21 143 722	109 402 376	156 981 781	33	
107	115	157	115	101	107	907	34	
630 812	1 189 572	4 036 002	6 156 752	13 440 142	53 748 067	80 145 219	35	
4 578 448	5 862 350	15 952 352	19 146 874	43 387 250	122 493 854	217 041 654	36	
149	143	190	133	116	122	1 583	37	
5 756 158	7 856 576	24 264 914	31 977 100	64 530 972	231 896 231	374 023 435	38	
24 000	31 532	104 577	353 771	1 891 109	3 223 337	5 729 821	39	
2 243	3 907	70 792	5 171	98 183	1 381 187	1 580 463	40	
74	83	140	108	93	94	748	41	
790 382	822 398	8 980 534	10 210 394	25 642 996	45 222 443	95 329 672	42	
-	4 763	8 332	-	18 006	26 922	58 023	43	
7 162	2 651	59 549	56 607	123 311	179 121	434 761	44	
797 544	829 812	9 048 414	10 267 001	25 784 313	45 428 486	95 822 456	45	
1 129 207	2 156 501	6 311 939	9 338 492	16 047 184	104 042 741	139 869 400	46	

2.3 Anlagevermögen, Umlaufvermögen, Rohbetriebsvermögen, Schulden und sonstige

2.3.1 Betriebe ohne Kreditinstitute, Versicherungsgewerbe und

2.3.1.2 Gesellschaften mit

Lfd. Nr.	Gliederung	Einheit	Unabgerundeter Einheitswert			
			unter 3 000	3 000 - 6 000	6 000 - 10 000	10 000 - 20 000
01	Gewerbebetriebe insgesamt	Anzahl	2 565	3 367	4 365	12 508
	dar.:					
02	Maschinell gelieferte Fälle	Anzahl	2 558	3 357	4 353	12 476
03	Ausstehende Einlagen	Anzahl 1)	228	314	471	1 363
04		1 000 DM	5 067	7 159	10 798	30 874
	Anlagevermögen					
05	Immaterielle Vermögensgegenstände	Anzahl 1)	475	650	867	2 375
06		1 000 DM	16 651	18 965	36 102	103 160
	Sachanlagen					
07	inländische Betriebsgrundstücke	Anzahl 1)	4	2	7	10
	§ 99 Abs. 1 Nr. 2 BewG	1 000 DM	45	7	131	87
08	inländische Betriebsgrundstücke	Anzahl 1)	59	86	107	278
09	§ 99 Abs. 1 Nr. 1 BewG	1 000 DM	11 699	13 211	19 820	49 134
	dar.:					
11	Inländische Grundstücke im	Anzahl 1)	1	1	1	2
	Beitrittsgebiet (§ 129 Abs. 1 BewG 2))	1 000 DM	39	24	15	412
12	ausländische Betriebsgrundstücke	Anzahl 1)	2	-	1	3
13		1 000 DM	13	-	481	740
14	Bodenschätze	Anzahl 1)	1	2	3	4
15		1 000 DM	1	537	121	570
16	Technische Anlagen u. Maschinen	1 000 DM	35 140	60 750	84 799	196 370
17	Andere Anlagen, Betriebs- und					
18	Geschäftsausstattung	1 000 DM	133 943	208 568	262 650	667 873
19	Technische Anlagen u. Maschinen im Bau 3)	1 000 DM	1 794	2 229	28 991	13 251
20	Sachanlagen zusammen	1 000 DM	182 634	285 362	396 992	928 025
21	Finanzanlagen	1 000 DM	56 385	68 374	311 539	137 513
22	Anlagevermögen zusammen	1 000 DM	255 671	372 701	744 633	1 168 699
	Umlaufvermögen					
23	Vorratsvermögen	1 000 DM	336 355	482 249	624 108	1 624 798
24	Forderungen u. sonst. Vermögensgegenstände	1 000 DM	424 419	576 822	744 741	2 349 676
25	Wertpapiere, Schecks, Kasse,					
	Guthaben bei Kreditinstituten	1 000 DM	81 312	108 475	215 022	482 741
	dar.:					
26	Wertpapiere 2)	1 000 DM	1 474	2 020	10 295	13 818
27	Schecks, Kasse,					
	Guthaben bei Kreditinstituten 2)	1 000 DM	79 486	106 160	204 651	468 687
28	Umlaufvermögen zusammen	1 000 DM	842 086	1 167 546	1 583 871	4 457 215
29	Aktive Rechnungsabgrenzungsposten	1 000 DM	15 232	18 690	22 619	57 706
30	Hinzurechnungen nach §107 BewG	1 000 DM	-	1	-	1
31	Rohbetriebsvermögen insgesamt	1 000 DM	1 118 055	1 566 098	2 361 921	5 714 495
	dar.:					
32	Maschinell gelieferte Fälle	1 000 DM	1 116 336	1 563 042	2 358 936	5 701 030
	Schulden und sonstige Abzüge					
33	Rückstellungen zusammen 4)	1 000 DM	99 034	138 077	180 940	445 837
	dar.:					
34	Pensionsverpflichtungen 5)	Anzahl 1)	232	313	437	1 116
35		1 000 DM	39 426	63 467	83 369	188 426
36	Verbindlichkeiten	1 000 DM	994 019	1 392 110	1 862 682	4 980 015
37	Schulden u. sonstige Abzüge zusammen	Anzahl 1)	2 368	3 210	4 218	11 979
38		1 000 DM	1 093 053	1 530 187	2 043 622	5 425 852
39	Passive Rechnungsabgrenzungsposten	1 000 DM	5 872	4 034	8 797	50 639
40	Wertberichtigungsposten	1 000 DM	953	674	1 141	3 279
	Abrechnungen					
41	Abzüge aufgrund v. Schachtelbeteiligungen	Anzahl 1)	25	21	31	99
42		1 000 DM	13 227	15 989	273 286	46 597
43	Schuldenüberhang aufgrund von					
	Schachtelbeteiligungen	1 000 DM	-	-	-	15
44	Abrechnungen nach § 107 BewG	1 000 DM	-	-	213	105
45	Abrechnungen zusammen	1 000 DM	13 227	15 989	273 499	46 717
46	Einheitswert (unabgerundet)	1 000 DM	4 949	15 214	34 862	188 008

1) Fälle/Anzahl. - 2) Nur bei maschineller Datenlieferung. - 3) Einschl. Anzahlungen auf Sachanlagen. -

4) Einschl. Rücklagen nach dem Entwicklungsländer - Steuergesetz. - 5) Rückstellungen für laufende Pensionsverpflichtungen.

Abzüge sowie Einheitswert der Gewerbebetriebe auf den 1.1.1995
 Beteiligungsgesellschaften nach Einheitswertgruppen und Rechtsformen
 beschränkter Haftung

von ... bis unter ... DM							Lfd. Nr.
20 000 30 000	30 000 40 000	40 000 50 000	50 000 70 000	70 000 100 000	100 000 150 000	150 000 250 000	
16 444	16 150	23 776	53 248	31 163	31 922	28 245	01
16 401	16 106	23 712	53 063	31 092	31 856	28 170	02
1 796	2 109	3 926	6 408	3 033	2 467	1 720	03
41 707	50 076	99 715	165 256	85 438	87 670	82 592	04
2 829	2 832	3 661	8 598	7 127	8 326	8 584	05
107 821	103 743	275 169	648 392	296 739	433 085	617 742	06
10	15	15	26	24	35	59	07
480	1 937	864	3 751	237	976	3 055	08
292	293	294	566	714	1 132	1 555	09
47 491	80 812	85 708	115 388	119 788	252 767	460 965	10
5	2	2	5	7	10	22	11
220	248	2 028	644	406	438	4 362	12
8	4	11	19	16	16	18	13
1 940	622	5 926	805	3 432	22 841	15 329	14
2	3	8	13	13	13	20	15
39	602	494	3 502	1 328	2 736	5 258	16
225 883	276 818	353 132	905 590	658 220	1 107 928	1 226 195	17
797 369	820 548	1 229 639	3 861 190	3 592 780	3 561 919	3 991 102	18
25 691	40 054	34 522	76 443	51 799	81 427	98 057	19
1 098 893	1 221 393	1 710 286	4 966 669	4 427 584	5 030 595	5 799 962	20
252 932	315 638	875 364	1 517 846	2 948 997	3 912 739	1 795 171	21
1 459 645	1 640 774	2 860 818	7 132 907	7 672 720	9 376 419	8 212 875	22
1 795 268	1 849 298	2 451 946	6 585 512	6 378 352	9 197 873	11 811 951	23
2 521 099	2 534 259	4 248 089	12 457 110	11 452 858	14 840 965	18 553 464	24
717 252	658 939	1 078 114	3 017 015	2 610 601	3 839 215	5 189 739	25
18 156	20 055	26 397	84 463	67 862	136 172	137 089	26
636 081	637 593	1 048 958	2 922 977	2 538 333	3 697 206	5 041 517	27
5 033 620	5 042 497	7 778 149	22 059 638	20 441 812	27 878 053	35 555 155	28
72 307	65 725	88 659	268 181	239 494	402 345	417 686	29
96	884	44	147	12 380	6 731	2 913	30
6 607 375	6 799 957	10 827 386	29 626 131	28 451 845	37 751 219	44 271 222	31
6 593 466	6 767 557	10 796 100	29 573 698	28 376 549	37 676 067	44 176 032	32
504 884	595 616	790 912	2 969 795	2 711 773	4 349 344	5 774 214	33
1 350	1 522	1 850	5 389	5 621	7 118	7 896	34
198 383	246 913	264 702	864 859	946 611	1 544 211	1 918 235	35
5 512 890	5 423 551	8 535 807	22 027 642	19 713 107	25 917 628	32 101 054	36
15 486	15 546	22 377	46 810	30 047	30 255	27 146	37
6 017 774	6 019 167	9 326 719	24 937 437	22 424 880	30 266 973	37 875 269	38
63 520	80 335	120 378	963 233	1 241 554	478 465	213 271	39
2 949	2 188	7 506	14 281	21 939	24 886	31 795	40
109	97	105	210	211	326	445	41
109 813	130 498	251 126	614 278	2 151 506	3 125 486	677 393	42
-	1 073	33 677	880	293	601	1 015	43
109 813	661	84	1 520	3 501	3 970	27 729	44
-	132 231	284 887	616 677	2 155 301	3 130 056	706 136	45
413 320	566 034	1 087 895	3 034 503	2 608 170	3 850 840	5 444 751	46

2.3 Anlagevermögen, Umlaufvermögen, Rohbetriebsvermögen, Schulden und sonstige

2.3.1 Betriebe ohne Kreditinstitute, Versicherungsgewerbe und

2.3.1.2 Gesellschaften mit

Lfd. Nr.	Gliederung	Einheit	Unabgerundeter Einheitswert			
			250 000	500 000	1 Mill.	2,5 Mill.
			500 000	1 Mill.	2,5 Mill.	5 Mill.
01	Gewerbebetriebe insgesamt	Anzahl	25 196	15 135	10 667	4 174
	dar.:					
02	Maschinell gelieferte Fälle	Anzahl	25 115	15 083	10 630	4 147
03	Ausstehende Einlagen	Anzahl 1)	1 240	551	273	72
04		1 000 DM	97 167	76 873	77 084	63 884
	Anlagevermögen					
05	Immaterielle Vermögensgegenstände	Anzahl 1)	8 641	5 955	5 218	2 394
06		1 000 DM	729 985	916 923	1 472 790	1 329 174
	Sachenlagen					
07	inländische Betriebsgrundstücke § 99 Abs. 1 Nr. 2 BewG	Anzahl 1)	68	85	168	110
08		1 000 DM	12 135	4 466	11 199	8 657
09	inländische Betriebsgrundstücke § 99 Abs. 1 Nr. 1 BewG	Anzahl 1)	2 432	2 319	2 665	1 562
10		1 000 DM	1 066 160	1 746 768	3 478 648	3 823 663
	dar.:					
11	Inländische Grundstücke im Beitrittsgebiet (§ 129 Abs. 1 BewG 2))	Anzahl 1)	28	31	26	24
12		1 000 DM	13 188	19 873	15 412	25 759
13	ausländische Betriebsgrundstücke	Anzahl 1)	29	27	25	21
14		1 000 DM	12 893	12 806	9 266	357 871
15	Bodenschätze	Anzahl 1)	29	28	34	14
16		1 000 DM	21 540	27 965	28 349	23 404
17	Technische Anlagen u. Maschinen	1 000 DM	2 104 897	2 757 998	3 891 498	4 431 816
18	Andere Anlagen, Betriebs- und Geschäftsausstattung	1 000 DM	6 106 852	7 011 604	8 616 901	9 050 194
19	Technische Anlagen u. Maschinen im Bau 3)	1 000 DM	161 291	235 972	491 463	969 645
20	Sachenlagen zusammen	1 000 DM	9 485 568	11 797 579	16 527 325	18 665 250
21	Finanzanlagen	1 000 DM	2 572 141	6 798 893	12 594 931	11 829 976
22	Anlagevermögen zusammen	1 000 DM	12 787 694	19 513 395	30 595 046	31 824 399
	Umlaufvermögen					
23	Vorratsvermögen	1 000 DM	16 792 473	17 455 427	23 157 897	16 482 331
24	Forderungen u. sonst. Vermögensgegenstände	1 000 DM	26 397 713	28 755 274	41 914 939	30 975 536
25	Wertpapiere, Schecks, Kasse, Guthaben bei Kreditinstituten	1 000 DM	7 547 562	7 636 168	10 146 408	7 213 854
	dar.:					
26	Wertpapiere 2)	1 000 DM	289 386	467 378	562 416	477 697
27	Schecks, Kasse, Guthaben bei Kreditinstituten 2)	1 000 DM	7 213 432	7 137 697	9 527 055	6 690 123
28	Umlaufvermögen zusammen	1 000 DM	50 737 748	53 846 869	75 219 244	54 671 721
29	Aktive Rechnungsabgrenzungsposten	1 000 DM	580 508	568 779	668 574	426 584
30	Hinzurechnungen nach §107 BewG	1 000 DM	14 488	18 741	24 175	38 602
31	Rohbetriebsvermögen insgesamt	1 000 DM	64 217 607	74 024 658	106 584 124	87 025 191
	dar.:					
32	Maschinell gelieferte Fälle	1 000 DM	63 914 248	73 753 551	106 146 428	86 681 333
	Schulden und sonstige Abzüge					
33	Rückstellungen zusammen 4)	1 000 DM	8 501 998	9 336 025	13 571 987	11 976 877
	dar.:					
34	Pensionsverpflichtungen 5)	Anzahl 1)	8 302	5 787	4 823	2 223
35		1 000 DM	2 748 993	2 929 467	4 339 959	4 321 388
36	Verbindlichkeiten	1 000 DM	45 223 354	47 191 145	64 417 759	48 423 266
37	Schulden u. sonstige Abzüge zusammen	Anzahl 1)	24 182	14 489	10 403	4 068
38		1 000 DM	53 725 352	56 527 170	77 989 746	60 400 144
39	Passive Rechnungsabgrenzungsposten	1 000 DM	572 391	1 958 517	2 591 197	3 819 047
40	Wertberichtigungsposten	1 000 DM	64 452	52 676	84 312	63 946
	Abrechnungen					
41	Abzüge aufgrund v. Scheitelbeteiligungen	Anzahl 1)	775	875	1 271	899
42		1 000 DM	1 029 445	5 016 925	9 501 269	8 101 923
43	Schuldenüberhang aufgrund von Scheitelbeteiligungen	1 000 DM	2 741	4 868	13 327	27 231
44	Abrechnungen nach § 107 BewG	1 000 DM	8 923	10 937	19 176	42 315
45	Abrechnungen zusammen	1 000 DM	1 041 108	5 032 729	9 533 773	8 171 470
46	Einheitswert (unabgerundet)	1 000 DM	8 814 304	10 453 565	16 385 097	14 570 584

1) Fälle/Anzahl. - 2) Nur bei maschineller Datenlieferung. - 3) Einschl. Anzahlungen auf Sachenlagen. -

4) Einschl. Rücklagen nach dem Entwicklungsländer - Steuergesetz. - 5) Rückstellungen für laufende Pensionsverpflichtungen.

Abzüge sowie Einheitswert der Gewerbebetriebe auf den 1.1.1995

Beteiligungsgesellschaften nach Einheitswertgruppen und Rechtsformen

beschränkter Haftung

von ... bis unter ... DM

5 Mill. - 10 Mill.	10 Mill. - 20 Mill.	20 Mill. - 50 Mill.	50 Mill. - 100 Mill.	100 Mill. - 200 Mill.	200 Mill. und mehr	insgesamt	Lfd. Nr.
2 607	1 576	1 100	349	145	95	284 797	01
2 591	1 564	1 094	345	144	93	283 950	02
39	18	9	6	1	-	26 044	03
62 901	61 172	76 995	8 686	10 000	-	1 201 114	04
1 676	1 134	804	256	114	78	72 594	05
1 432 246	1 853 466	3 089 359	1 557 089	1 030 812	5 336 343	21 405 746	06
135	116	136	55	27	30	1 137	07
10 160	22 491	86 475	5 276	1 745	169 636	343 808	08
1 297	930	714	239	112	79	17 725	09
4 935 457	6 424 272	8 359 521	5 318 142	4 917 919	8 467 635	49 794 968	10
20	29	23	10	1	7	257	11
70 244	63 760	73 836	35 404	5 898	27 969	360 179	12
13	13	14	8	4	4	256	13
12 438	7 767	25 968	6 528	495	33 344	531 506	14
17	13	14	2	3	1	237	15
6 729	9 716	34 352	3 334	12 426	1 960	185 024	16
5 468 661	9 422 727	12 089 463	10 000 664	8 999 566	25 699 308	89 997 224	17
5 766 417	7 012 086	7 846 165	7 923 345	5 515 899	13 405 051	97 382 095	18
560 437	1 417 764	1 355 120	1 128 054	823 871	4 536 276	12 134 150	19
16 760 300	24 316 823	29 797 064	24 385 343	20 271 921	52 313 209	250 368 775	20
11 089 324	16 983 919	23 481 498	18 229 728	15 410 291	27 344 296	158 526 894	21
29 281 871	43 154 199	56 367 921	44 172 159	36 713 024	84 993 847	430 301 416	22
17 023 557	19 134 437	22 618 884	14 891 285	11 259 499	98 841 189	300 794 690	23
32 542 408	37 840 077	49 605 692	31 859 563	21 896 016	111 327 545	483 818 267	24
8 092 456	8 039 150	12 268 561	7 286 269	4 726 637	35 257 088	126 212 581	25
1 352 302	769 512	3 143 535	1 618 816	1 475 823	30 133 583	40 808 248	26
6 616 788	7 213 522	9 061 076	5 610 373	3 250 814	5 071 783	84 834 314	27
57 658 421	65 013 664	84 493 138	54 037 117	37 882 152	245 425 822	910 825 538	28
323 661	410 262	306 584	228 300	239 984	575 562	5 997 442	29
30 620	29 173	79 993	126 945	2 016	116 762	504 712	30
87 357 474	108 668 468	141 324 631	98 573 208	74 847 175	331 111 993	1 348 830 233	31
86 927 077	107 693 052	140 693 690	97 894 892	73 767 385	329 277 336	1 341 447 804	32
13 438 744	18 054 862	30 139 611	21 505 669	15 450 075	55 667 559	216 203 834	33
1 552	1 064	797	265	114	79	57 850	34
5 422 029	7 820 592	12 337 963	9 728 391	6 691 538	22 091 181	84 790 102	35
47 480 347	55 817 166	62 544 635	42 483 728	30 075 871	134 006 568	706 124 345	36
2 549	1 551	1 082	340	144	94	268 344	37
60 919 091	73 872 028	92 684 246	63 989 396	45 525 945	189 674 127	922 328 179	38
753 937	1 371 450	605 344	1 153 675	192 068	2 668 408	18 916 132	39
244 291	114 544	83 396	169 009	292 891	47 979	1 329 087	40
738	625	548	210	100	59	7 779	41
7 185 914	11 102 498	13 957 965	8 983 315	8 940 393	13 248 698	94 477 543	42
3 484	44 122	46 758	115 488	57 239	6 186	358 998	43
20 108	33 211	74 805	31 545	19 586	46 861	345 249	44
7 209 507	11 179 830	14 079 529	9 130 348	9 017 218	13 301 745	95 181 790	45
18 230 648	22 130 617	33 872 117	24 130 780	19 819 053	125 419 734	311 075 045	46

2.3 Anlagevermögen, Umlaufvermögen, Rohbetriebsvermögen, Schulden und sonstige

2.3.1 Betriebe ohne Kreditinstitute, Versicherungsgewerbe und

2.3.1.3 Erwerbs- und Wirtschafts

Lfd. Nr.	Gliederung	Einheit	Unabgerundeter Einheitswert			
			unter 3 000	3 000 - 6 000	6 000 - 10 000	10 000 - 20 000
01	Gewerbebetriebe insgesamt	Anzahl		13	9	27
02	dar.: Maschinell gelieferte Fälle	Anzahl		13	9	27
03	Ausstehende Einlagen	Anzahl 1)		1	1	-
04		1 000 DM		1	3	-
05	Anlagevermögen					
06	Immaterielle Vermögensgegenstände	Anzahl 1)		1	-	5
		1 000 DM		0	-	139
07	Sachanlagen					
08	inländische Betriebsgrundstücke § 99 Abs. 1 Nr. 2 BewG	Anzahl 1)		-	-	-
		1 000 DM		-	-	-
09	inländische Betriebsgrundstücke § 99 Abs. 1 Nr. 1 BewG	Anzahl 1)		3	3	8
10		1 000 DM		236	522	1 341
11	dar.: Inländische Grundstücke im Beitrittsgebiet (§ 129 Abs. 1 BewG 2))	Anzahl 1)		-	-	-
12		1 000 DM		-	-	-
13	ausländische Betriebsgrundstücke	Anzahl 1)		-	-	-
14		1 000 DM		-	-	-
15	Bodenschätze	Anzahl 1)		-	-	-
16		1 000 DM		-	-	-
17	Technische Anlagen u. Maschinen	1 000 DM		1	0	744
18	Andere Anlagen, Betriebs- und Geschäftsausstattung	1 000 DM		247	276	369
19	Technische Anlagen u. Maschinen im Bau 3)	1 000 DM		-	-	-
20	Sachanlagen zusammen	1 000 DM		485	798	2 455
21	Finanzanlagen	1 000 DM		35	323	1 222
22	Anlagevermögen zusammen	1 000 DM		520	1 121	3 816
23	Umlaufvermögen					
24	Vorratsvermögen	1 000 DM		261	19	148
25	Forderungen u. sonst. Vermögensgegenstände	1 000 DM		648	166	1 297
26	Wertpapiere, Schecks, Kasse, Guthaben bei Kreditinstituten	1 000 DM		179	257	1 035
27	dar.: Wertpapiere 2)	1 000 DM		12	-	151
	Schecks, Kasse, Guthaben bei Kreditinstituten 3)	1 000 DM		166	257	884
28	Umlaufvermögen zusammen	1 000 DM		1 087	442	2 480
29	Aktive Rechnungsabgrenzungsposten	1 000 DM		23	195	13
30	Hinzurechnungen nach §107 BewG	1 000 DM		-	-	22
31	Rohbetriebsvermögen insgesamt	1 000 DM		1 631	1 762	6 330
32	dar.: Maschinell gelieferte Fälle	1 000 DM		1 631	1 762	6 330
33	Schulden und sonstige Abzüge					
	Rückstellungen zusammen 4)	1 000 DM		249	92	212
34	dar.: Pensionsverpflichtungen 5)	Anzahl 1)		1	-	-
35		1 000 DM		50	-	-
36	Verbindlichkeiten	1 000 DM		1 327	848	4 367
37	Schulden u. sonstige Abzüge zusammen	Anzahl 1)		13	8	25
38		1 000 DM		1 576	940	4 579
39	Passive Rechnungsabgrenzungsposten	1 000 DM		-	456	255
40	Wertberichtigungsposten	1 000 DM		-	-	-
41	Abrechnungen					
42	Abzüge aufgrund v. Schachtelbeteiligungen	Anzahl 1)		-	2	1
		1 000 DM		-	300	1 100
43	Schuldenüberhang aufgrund von Schachtelbeteiligungen	1 000 DM		-	-	-
44	Abrechnungen nach § 107 BewG	1 000 DM		2	-	-
45	Abrechnungen zusammen	1 000 DM		2	300	1 100
46	Einheitswert (unabgerundet)	1 000 DM		53	65	397

1) Fälle/Anzahl. - 2) Nur bei maschineller Datenlieferung. - 3) Einschl. Anzahlungen auf Sachanlagen. -

4) Einschl. Rücklagen nach dem Entwicklungsländer - Steuergesetz. - 5) Rückstellungen für laufende Pensionsverpflichtungen.

Abzüge sowie Einheitswert der Gewerbebetriebe auf den 1.1.1995
 Beteiligungsgesellschaften nach Einheitswertgruppen und Rechtsformen
 genossenschaften

von ... bis unter ... DM							Lfd. Nr.
20 000 - 30 000	30 000 - 40 000	40 000 - 50 000	50 000 - 70 000	70 000 - 100 000	100 000 - 150 000	150 000 - 250 000	
25	28	34	54	76	128	178	01
25	28	34	54	76	128	177	02
2	2	2	1	8	8	27	03
51	13	0	3	196	6	505	04
2	3	4	6	10	23	26	05
34	85	81	79	98	163	203	06
2	-	-	3	5	8	6	07
29	-	-	65	109	305	914	08
10	13	17	23	38	75	123	09
6 631	909	4 575	4 754	27 637	17 132	28 702	10
-	-	-	-	-	-	-	11
1	-	-	-	-	-	-	12
21	-	-	-	-	-	-	13
-	-	-	-	-	-	-	14
-	-	-	-	1	-	-	15
-	-	-	-	14	-	-	16
10	281	1 638	797	1 837	2 024	5 590	17
140	193	1 268	505	2 341	4 870	7 907	18
-	23	-	45	0	230	8	19
6 830	1 406	7 481	6 165	31 939	24 561	43 122	20
1 578	368	1 073	568	3 347	4 821	20 580	21
8 443	1 859	8 635	6 812	35 383	29 544	63 904	22
254	684	4 853	475	5 637	8 883	20 291	23
2 458	660	5 322	4 788	16 071	22 245	37 064	24
1 792	603	2 326	5 869	7 566	28 016	19 953	25
3	41	111	133	222	16 062	644	26
1 789	562	2 215	5 736	7 344	11 953	19 308	27
4 504	1 947	12 501	11 132	29 273	59 143	77 307	28
26	44	130	34	113	377	321	29
-	0	-	-	-	-	1	30
13 023	3 863	21 267	17 980	64 965	89 071	142 038	31
13 023	3 863	21 267	17 980	64 965	89 071	141 819	32
2 399	210	1 197	1 020	5 056	20 614	10 059	33
2	-	-	1	2	9	18	34
1 255	-	-	3	95	696	1 426	35
8 797	2 458	18 015	13 593	49 724	50 009	79 566	36
23	28	33	54	73	124	176	37
11 196	2 668	19 212	14 612	54 780	70 623	89 625	38
193	231	10	13	3 006	291	1 495	39
-	-	-	-	7	-	167	40
2	-	2	1	3	4	6	41
1 009	-	512	100	711	1 975	15 122	42
-	-	-	-	-	-	-	43
-	-	-	-	-	-	2	44
1 009	-	512	100	711	1 975	15 124	45
625	964	1 533	3 255	6 461	16 181	35 628	46

2.3 Anlagevermögen, Umlaufvermögen, Rohbetriebsvermögen, Schulden und sonstige

2.3.1 Betriebe ohne Kreditinstitute, Versicherungsgewerbe und

2.3.1.3 Erwerbs- und Wirtschafts

Lfd. Nr.	Gliederung	Einheit	Unabgerundeter Einheitswert			
			250 000	500 000	1 Mill.	2,5 Mill.
			500 000	1 Mill.	2,5 Mill.	5 Mill.
01	Gewerbebetriebe insgesamt	Anzahl	302	297	366	192
	dar.:					
02	Maschinell gelieferte Fälle	Anzahl	302	296	364	192
03	Ausstehende Einlagen	Anzahl 1)	32	37	74	38
04		1 000 DM	542	688	2 706	1 173
	Anlagevermögen					
05	Immaterielle Vermögensgegenstände	Anzahl 1)	66	92	200	124
06		1 000 DM	1 203	1 983	7 673	5 862
	Sachanlagen					
07	inländische Betriebsgrundstücke	Anzahl 1)	12	21	39	26
08	§ 99 Abs. 1 Nr. 2 BewG	1 000 DM	106	154	203	843
09	inländische Betriebsgrundstücke	Anzahl 1)	206	244	324	168
10	§ 99 Abs. 1 Nr. 1 BewG	1 000 DM	89 903	409 301	420 014	677 011
	dar.:					
11	Inländische Grundstücke im Beitrittsgebiet (§ 129 Abs. 1 BewG 2))	Anzahl 1)	1	-	2	1
12		1 000 DM	674	-	764	53
13	ausländische Betriebsgrundstücke	Anzahl 1)	-	-	-	-
14		1 000 DM	-	-	-	-
15	Bodenschätze	Anzahl 1)	1	1	2	-
16		1 000 DM	24	95	893	-
17	Technische Anlagen u. Maschinen	1 000 DM	28 884	23 501	96 049	119 137
18	Andere Anlagen, Betriebs- und Geschäftsausstattung	1 000 DM	17 527	23 507	81 938	89 423
19	Technische Anlagen u. Maschinen im Bau 3)	1 000 DM	1 903	1 684	9 711	5 610
20	Sachanlagen zusammen	1 000 DM	138 347	458 242	608 808	892 023
21	Finanzanlagen	1 000 DM	53 111	43 072	116 358	170 063
22	Anlagevermögen zusammen	1 000 DM	192 661	503 296	732 839	1 067 947
	Umlaufvermögen					
23	Vorratsvermögen	1 000 DM	80 377	119 021	349 011	353 971
24	Forderungen u. sonst. Vermögensgegenstände	1 000 DM	149 335	240 622	760 625	898 392
25	Wertpapiere, Schecks, Kasse, Guthaben bei Kreditinstituten	1 000 DM	65 284	146 869	292 860	468 578
	dar.:					
26	Wertpapiere 2)	1 000 DM	2 324	31 383	73 736	135 638
27	Schecks, Kasse, Guthaben bei Kreditinstituten 2)	1 000 DM	62 960	108 906	217 583	332 940
28	Umlaufvermögen zusammen	1 000 DM	294 996	506 512	1 402 496	1 720 941
29	Aktive Rechnungsabgrenzungsposten	1 000 DM	865	3 177	5 732	6 250
30	Hinzurechnungen nach §107 BewG	1 000 DM	2	114	769	5 500
31	Rohbetriebsvermögen insgesamt	1 000 DM	489 066	1 013 787	2 144 542	2 801 813
	dar.:					
32	Maschinell gelieferte Fälle	1 000 DM	489 066	990 803	2 140 225	2 801 813
	Schulden und sonstige Abzüge					
33	Rückstellungen zusammen 4)	1 000 DM	36 248	57 693	123 778	171 935
	dar.:					
34	Pensionsverpflichtungen 5)	Anzahl 1)	41	59	127	95
35		1 000 DM	12 963	19 902	35 839	63 693
36	Verbindlichkeiten	1 000 DM	312 213	722 603	1 391 186	1 898 561
37	Schulden u. sonstige Abzüge zusammen	Anzahl 1)	295	291	362	190
38		1 000 DM	348 461	780 296	1 514 964	2 070 495
39	Passive Rechnungsabgrenzungsposten	1 000 DM	1 134	4 937	11 297	7 053
40	Wertberichtigungsposten	1 000 DM	60	-	19	74
	Abrechnungen					
41	Abzüge aufgrund v. Schachtelbeteiligungen	Anzahl 1)	24	32	45	49
42		1 000 DM	30 842	11 683	31 486	53 092
43	Schuldenüberhang aufgrund von Schachtelbeteiligungen	1 000 DM	-	-	-	-
44	Abrechnungen nach § 107 BewG	1 000 DM	456	1 074	-	-
45	Abrechnungen zusammen	1 000 DM	31 297	12 757	31 486	53 092
46	Einheitswert (unabgerundet)	1 000 DM	108 113	215 797	586 776	671 098

1) Fälle/Anzahl. - 2) Nur bei maschineller Datenlieferung. - 3) Einschl. Anzahlungen auf Sachanlagen. -

4) Einschl. Rücklagen nach dem Entwicklungsländer - Steuergesetz. - 5) Rückstellungen für laufende Pensionsverpflichtungen.

stellung 1995

Abzüge sowie Einheitswert der Gewerbebetriebe auf den 1.1.1995

Beteiligungsgesellschaften nach Einheitswertgruppen und Rechtsformen

genossenschaften

von ... bis unter ... DM							insgesamt	Lfd. Nr.
5 Mill. 10 Mill.	10 Mill. 20 Mill.	20 Mill. 50 Mill.	50 Mill. 100 Mill.	100 Mill. 200 Mill.	200 Mill. und mehr			
127	70	48	9	3	-	1 986	01	
126	70	47	9	3	-	1 980	02	
16	11	6	-	-	-	266	03	
6 380	1 899	2 043	-	-	-	16 208	04	
93	58	39	8	2	-	762	05	
15 467	19 463	93 188	11 053	11 299	-	168 072	06	
20	16	8	1	-	-	167	07	
2 013	3 289	6 008	2	-	-	14 041	08	
115	66	45	8	2	-	1 491	09	
838 194	920 392	1 069 892	221 784	119 511	-	4 858 440	10	
5	1	3	2	-	-	15	11	
3 986	5 998	5 170	6 618	-	-	23 263	12	
-	1	2	-	-	-	4	13	
-	288	582	-	-	-	891	14	
-	-	-	-	-	-	5	15	
80 740	180 007	282 202	116 124	126 492	-	1 027	16	
198 278	105 747	115 396	98 443	64 909	-	813 284	18	
9 052	31 438	16 374	71 215	8 679	-	155 971	19	
1 128 278	1 241 162	1 490 455	507 567	319 591	-	6 909 713	20	
650 278	296 044	470 105	191 135	56 023	-	2 080 102	21	
1 794 022	1 556 689	2 053 747	709 755	366 912	-	9 157 886	22	
485 297	481 155	676 536	439 392	124 837	-	3 151 100	23	
1 361 151	1 325 951	1 629 911	2 357 486	328 991	-	9 143 182	24	
684 369	523 387	494 914	898 785	80 252	-	3 722 894	25	
270 177	100 635	48 779	690 801	7 008	-	1 377 861	26	
414 192	422 752	443 397	207 984	73 244	-	2 334 173	27	
2 530 817	2 330 493	2 801 361	3 695 663	534 080	-	16 017 176	28	
10 384	6 243	20 429	8 463	497	-	63 316	29	
22	525	-	-	-	-	6 955	30	
4 341 625	3 895 829	4 877 580	4 413 882	921 489	-	25 261 543	31	
4 322 992	3 895 829	4 610 309	4 413 882	921 489	-	24 948 118	32	
260 367	274 776	435 358	240 252	88 945	-	1 730 460	33	
84	62	42	9	2	-	554	34	
120 947	169 335	240 924	135 305	44 735	-	847 168	35	
2 728 401	2 498 935	2 597 328	3 481 128	396 643	-	16 255 701	36	
125	69	47	9	2	-	1 947	37	
2 988 769	2 773 712	3 032 686	3 721 380	485 588	-	17 986 161	38	
5 652	1 969	3 240	9 293	701	-	51 226	39	
1 234	3 450	1 240	-	-	-	6 252	40	
39	32	27	6	1	-	276	41	
467 146	150 048	297 915	103 281	44 818	-	1 211 139	42	
11	-	-	-	-	-	11	43	
1 260	-	-	-	-	-	2 794	44	
468 418	150 048	297 915	103 281	44 818	-	1 213 944	45	
877 552	966 650	1 542 499	579 928	390 383	-	6 003 958	46	

2.3 Anlagevermögen, Umlaufvermögen, Rohbetriebsvermögen, Schulden und sonstige

2.3.1 Betriebe ohne Kreditinstitute, Versicherungsgewerbe und

2.3.1.4 Personengesellschaften

Lfd. Nr.	Gliederung	Einheit	Unabgerundeter Einheitswert			
			unter 3 000	3 000 - 6 000	6 000 - 10 000	10 000 - 20 000
01	Gewerbebetriebe insgesamt	Anzahl	437	492	680	1 622
	dar.:					
02	Maschinell gelieferte Fälle	Anzahl	430	482	675	1 603
03	Ausstehende Einlagen	Anzahl 1)	9	6	9	24
04		1 000 DM	280	64	142	911
	Anlagevermögen					
05	Immaterielle Vermögensgegenstände	Anzahl 1)	38	84	93	250
06		1 000 DM	2 359	5 509	3 432	32 288
	Sachanlagen					
07	inländische Betriebsgrundstücke § 99 Abs. 1 Nr. 2 BewG	Anzahl 1)	2	2	5	10
08		1 000 DM	3 000	12	238	525
09	inländische Betriebsgrundstücke § 99 Abs. 1 Nr. 1 BewG	Anzahl 1)	66	95	132	351
10		1 000 DM	34 217	29 985	48 134	111 889
	dar.:					
11	Inländische Grundstücke im Beitrittsgebiet (§ 129 Abs. 1 BewG 2))	Anzahl 1)	-	-	1	1
12		1 000 DM	-	-	43	16
13	ausländische Betriebsgrundstücke	Anzahl 1)	-	-	-	-
14		1 000 DM	-	-	-	-
15	Bodenschätze	Anzahl 1)	-	-	1	3
16		1 000 DM	-	-	995	15 570
17	Technische Anlagen u. Maschinen	1 000 DM	21 160	15 138	19 319	37 717
18	Andere Anlagen, Betriebs- und Geschäftsausstattung	1 000 DM	20 983	21 659	70 831	116 616
19	Technische Anlagen u. Maschinen im Bau 3)	1 000 DM	7 251	957	1 700	3 467
20	Sachanlagen zusammen	1 000 DM	86 612	67 751	141 216	285 785
21	Finanzanlagen	1 000 DM	14 804	8 548	7 168	31 596
22	Anlagevermögen zusammen	1 000 DM	103 775	81 807	151 616	349 669
	Umlaufvermögen					
23	Vorratsvermögen	1 000 DM	64 541	52 496	99 806	231 809
24	Forderungen u. sonst. Vermögensgegenstände	1 000 DM	132 005	229 274	125 278	263 044
25	Wertpapiere, Schecks, Kasse, Guthaben bei Kreditinstituten	1 000 DM	11 164	11 630	24 333	57 068
	dar.:					
26	Wertpapiere 2)	1 000 DM	426	741	361	3 946
27	Schecks, Kasse, Guthaben bei Kreditinstituten 2)	1 000 DM	10 141	10 377	23 839	52 663
28	Umlaufvermögen zusammen	1 000 DM	207 710	293 400	249 417	551 920
29	Aktive Rechnungsabgrenzungsposten	1 000 DM	4 109	1 906	28 224	7 254
30	Hinzurechnungen nach §107 BewG	1 000 DM	-	-	-	191
31	Rohbetriebsvermögen insgesamt	1 000 DM	315 874	377 177	429 598	909 945
	dar.:					
32	Maschinell gelieferte Fälle	1 000 DM	310 214	372 399	427 940	903 749
	Schulden und sonstige Abzüge					
33	Rückstellungen zusammen 4)	1 000 DM	12 275	8 158	24 839	62 798
	dar.:					
34	Pensionsverpflichtungen 5)	Anzahl 1)	15	5	17	47
35		1 000 DM	3 639	787	3 053	13 414
36	Verbindlichkeiten	1 000 DM	302 455	366 459	363 908	805 069
37	Schulden u. sonstige Abzüge zusammen	Anzahl 1)	363	435	619	1 516
38		1 000 DM	314 730	374 617	388 747	867 866
39	Passive Rechnungsabgrenzungsposten	1 000 DM	292	324	35 353	10 043
40	Wertberichtigungsposten	1 000 DM	8	40	10	7 695
	Abrechnungen					
41	Abzüge aufgrund v. Schachtelbeteiligungen	Anzahl 1)	-	-	-	-
42		1 000 DM	-	-	-	-
43	Schuldenüberhang aufgrund von Schachtelbeteiligungen	1 000 DM	-	-	-	-
44	Abrechnungen nach § 107 BewG	1 000 DM	-	-	-	37
45	Abrechnungen zusammen	1 000 DM	-	-	-	37
46	Einheitswert (unabgerundet)	1 000 DM	845	2 196	5 488	24 304

1) Fälle/Anzahl. - 2) Nur bei maschineller Datenlieferung. - 3) Einschl. Anzahlungen auf Sachanlagen. -

4) Einschl. Rücklagen nach dem Entwicklungsländer - Steuergesetz. - 5) Rückstellungen für laufende Pensionsverpflichtungen.

Abzüge sowie Einheitswert der Gewerbebetriebe auf den 1.1.1995

Beteiligungsgesellschaften nach Einheitswertgruppen und Rechtsformen

(OHG, KG und ähnl. Ges.)

von ... bis unter ... DM								Lfd. Nr.
20 000 - 30 000	30 000 - 40 000	40 000 - 50 000	50 000 - 70 000	70 000 - 100 000	100 000 - 150 000	150 000 - 250 000		
1 468	1 498	1 588	2 996	4 004	6 630	10 647	01	
1 454	1 476	1 567	2 960	3 963	6 570	10 563	02	
23	29	33	48	63	91	108	03	
1 219	2 980	1 740	2 585	3 831	8 152	12 051	04	
219	257	233	519	788	1 231	2 187	05	
23 428	13 835	13 006	39 631	87 315	150 422	155 764	06	
9	7	8	23	29	44	106	07	
428	49	430	493	1 357	2 018	4 425	08	
334	330	365	750	1 130	2 195	4 433	09	
98 918	102 293	108 514	202 517	333 562	594 066	1 305 511	10	
-	5	-	3	1	5	6	11	
-	2 175	-	100	400	678	875	12	
1	1	1	2	2	6	9	13	
607	14	180	26	824	866	649	14	
2	2	6	5	3	15	22	15	
10	50	3 109	2 291	147	5 559	6 228	16	
79 285	39 536	89 635	133 551	160 241	281 812	548 779	17	
115 308	96 052	107 524	223 926	355 629	678 799	1 018 372	18	
3 757	5 197	5 460	4 045	5 900	24 696	27 162	19	
298 313	243 190	314 852	566 849	857 659	1 587 816	2 911 126	20	
36 937	30 875	54 461	77 561	157 736	223 577	412 100	21	
358 678	287 901	382 319	684 101	1 102 710	1 961 815	3 478 991	22	
180 192	208 441	245 049	482 119	707 079	1 141 869	2 170 160	23	
287 288	218 185	279 794	520 070	904 048	1 502 210	2 878 145	24	
56 533	80 208	74 553	232 948	304 802	436 555	926 028	25	
760	227	916	3 423	5 932	12 480	25 504	26	
54 470	79 572	72 278	226 394	294 644	418 646	891 894	27	
524 013	506 834	599 397	1 234 536	1 915 929	3 080 634	5 974 333	28	
11 295	8 550	10 545	26 170	37 963	43 998	89 884	29	
242	-	-	850	1 334	175	2 248	30	
895 448	806 265	994 001	1 948 242	3 061 768	5 094 774	9 557 507	31	
891 472	796 465	986 415	1 935 982	3 040 247	5 042 469	9 441 957	32	
55 641	50 044	67 341	148 801	230 205	352 812	625 154	33	
40	50	58	88	113	240	378	34	
12 246	10 436	11 890	41 317	23 723	69 165	124 166	35	
759 277	701 590	851 339	1 585 544	2 469 293	3 806 991	6 700 396	36	
1 369	1 418	1 479	2 817	3 865	6 390	10 339	37	
814 918	751 634	918 680	1 734 345	2 699 498	4 159 803	7 325 550	38	
33 841	1 680	3 429	32 901	20 552	97 383	116 935	39	
128	530	212	2 498	1 822	9 816	13 192	40	
-	-	-	-	-	-	-	41	
-	-	-	-	-	-	-	42	
-	-	-	-	-	-	-	43	
9 893	-	-	250	360	501	4 525	44	
9 893	-	-	250	360	501	4 525	45	
36 669	52 421	71 681	178 248	339 536	827 271	2 097 305	46	

2.3 Anlagevermögen, Umlaufvermögen, Rohbetriebsvermögen, Schulden und sonstige

2.3.1 Betriebe ohne Kreditinstitute, Versicherungsgewerbe und

2.3.1.4 Personengesellschaften

Lfd. Nr.	Gliederung	Einheit	Unabgerundeter Einheitswert			
			250 000	500 000	1 Mill.	2,5 Mill.
			500 000	1 Mill.	2,5 Mill.	5 Mill.
01	Gewerbebetriebe insgesamt	Anzahl	16 013	14 503	14 085	6 409
	der.:					
02	Maschinell gelieferte Fälle	Anzahl	15 892	14 399	13 973	6 353
03	Ausstehende Einlagen	Anzahl 1)	127	112	75	32
04	Anlagevermögen	1 000 DM	16 860	28 000	27 935	17 566
05	Immaterielle Vermögensgegenstände	Anzahl 1)	3 651	3 921	4 816	2 647
06	Sachanlagen	1 000 DM	1 616 189	517 578	1 258 467	1 090 841
07	inländische Betriebsgrundstücke § 99 Abs. 1 Nr. 2 BewG	Anzahl 1)	180	277	445	284
08	inländische Betriebsgrundstücke § 99 Abs. 1 Nr. 1 BewG	1 000 DM	9 419	12 689	16 771	9 268
09	der.:	Anzahl 1)	8 750	9 323	10 228	4 845
10	Inländische Grundstücke im Beitrittsgebiet (§ 129 Abs. 1 BewG 2))	1 000 DM	3 390 795	5 276 822	10 293 678	8 697 785
11	ausländische Betriebsgrundstücke	Anzahl 1)	16	18	48	32
12	Bodenschätze	1 000 DM	6 330	9 642	31 111	27 087
13	Technische Anlagen u. Maschinen	Anzahl 1)	12	14	17	28
14	Andere Anlagen, Betriebs- und Geschäftsausstattung	1 000 DM	2 382	2 154	7 919	23 124
15	Technische Anlagen u. Maschinen im Bau 3)	Anzahl 1)	62	91	128	97
16	Sachanlagen zusammen	1 000 DM	32 640	50 557	84 510	92 666
17	Finanzanlagen	1 000 DM	1 074 665	1 672 925	3 530 293	3 533 171
18	Anlagevermögen zusammen	1 000 DM	2 102 859	2 732 196	4 858 959	3 721 760
19	Umlaufvermögen	1 000 DM	69 780	162 868	348 560	395 937
20	Vorratsvermögen	1 000 DM	6 682 540	9 910 210	19 140 689	16 473 711
21	Forderungen u. sonst. Vermögensgegenstände	1 000 DM	1 009 257	1 999 784	5 278 673	5 921 752
22	Wertpapiere, Schecks, Kasse, Guthaben bei Kreditinstituten	1 000 DM	9 307 985	12 427 571	25 677 829	23 486 303
23	dar.:					
24	Wertpapiere 2)	1 000 DM	5 624 862	7 254 353	14 841 949	12 869 190
25	Schecks, Kasse, Guthaben bei Kreditinstituten 2)	1 000 DM	6 198 037	9 474 376	19 044 378	18 309 010
26	Umlaufvermögen zusammen	1 000 DM	1 885 077	2 881 346	5 659 818	5 491 523
27	Aktive Rechnungsabgrenzungsposten	1 000 DM	56 742	86 036	251 065	355 911
28	Hinzurechnungen nach §107 BewG	1 000 DM	1 800 439	2 776 181	5 361 439	5 041 918
29	Rohbetriebsvermögen insgesamt	1 000 DM	13 707 976	19 610 075	39 546 145	36 669 723
30	dar.:					
31	Maschinell gelieferte Fälle	1 000 DM	187 064	256 154	438 094	326 442
32	Schulden und sonstige Abzüge Rückstellungen zusammen 4)	1 000 DM	13 462	2 797	32 638	19 965
33	dar.:					
34	Pensionsverpflichtungen 5)	Anzahl 1)	23 233 349	32 324 598	65 722 642	60 520 000
35	Verbindlichkeiten	1 000 DM	23 039 433	32 085 371	65 203 420	59 723 100
36	Schulden u. sonstige Abzüge zusammen	Anzahl 1)	1 357 258	2 084 300	5 076 509	5 462 441
37	Passive Rechnungsabgrenzungsposten	1 000 DM	828	1 071	1 882	1 479
38	Wertberichtigungsposten	1 000 DM	293 395	350 149	1 202 695	1 558 135
39	Abrechnungen	1 000 DM	14 687 360	19 715 786	38 019 326	32 173 593
40	Abzüge aufgrund v. Schachtelbeteiligungen	Anzahl 1)	15 597	14 129	13 831	6 291
41	Schuldenüberhang aufgrund von Schachtelbeteiligungen	1 000 DM	16 044 618	21 800 087	43 095 835	37 636 034
42	Abrechnungen nach § 107 BewG	1 000 DM	1 364 015	109 435	269 859	287 254
43	Abrechnungen zusammen	1 000 DM	49 465	47 110	69 066	54 031
44	Einheitswert (unabgerundet)	1 000 DM	-	-	-	-
45			5 771 829	10 360 493	22 234 091	22 486 516
46						

1) Fälle/Anzahl. - 2) Nur bei maschineller Datenlieferung. - 3) Einschl. Anzahlungen auf Sachanlagen. -

4) Einschl. Rücklagen nach dem Entwicklungsländer - Steuergesetz. - 5) Rückstellungen für laufende Pensionsverpflichtungen.

Abzüge sowie Einheitswert der Gewerbebetriebe auf den 1.1.1995

Beteiligungsgesellschaften nach Einheitswertgruppen und Rechtsformen

(OHG, KG und ähnl. Ges.)

von ... bis unter ... DM							insgesamt	Lfd. Nr.
5 Mill. 10 Mill.	10 Mill. 20 Mill.	20 Mill. 50 Mill.	50 Mill. 100 Mill.	100 Mill. 200 Mill.	200 Mill. und mehr			
3 956	2 177	1 262	357	144	96	91 064	01	
3 906	2 157	1 246	354	142	94	90 259	02	
28	13	7	1	-	-	838	03	
32 788	23 424	35 122	100	-	-	215 749	04	
1 946	1 268	823	240	99	61	25 371	05	
1 740 205	1 753 343	2 343 221	2 782 617	1 536 853	3 101 298	18 267 660	06	
284	210	151	53	31	17	2 177	07	
21 146	9 180	38 228	29 748	1 090	1 441	161 954	08	
3 075	1 718	974	274	109	63	49 540	09	
9 440 655	8 602 151	8 350 097	4 809 888	2 981 526	3 922 374	68 735 376	10	
34	31	27	23	10	6	267	11	
74 306	59 671	129 150	35 379	30 186	146 679	553 827	12	
23	20	16	8	5	2	167	13	
47 563	52 684	120 666	85 913	21 243	26 594	393 408	14	
78	39	24	3	4	2	587	15	
97 811	119 111	83 762	312	37 566	19 110	652 002	16	
4 669 788	4 892 930	5 345 372	2 388 238	2 144 745	4 755 661	35 433 962	17	
4 412 194	4 515 428	4 449 918	4 107 030	2 397 358	8 590 267	44 713 668	18	
374 986	548 972	1 076 818	585 764	165 029	609 686	4 427 992	19	
19 064 142	18 740 457	19 464 860	12 006 893	7 748 558	17 925 134	154 518 362	20	
8 149 861	9 304 077	14 550 621	9 135 655	10 148 280	35 772 394	102 325 716	21	
28 954 208	29 797 876	36 358 702	23 925 165	19 433 691	56 798 826	275 111 739	22	
13 895 900	15 099 915	17 275 645	8 557 979	5 132 780	8 900 825	115 036 959	23	
20 141 198	21 137 046	23 328 877	12 222 790	8 975 267	16 479 335	162 649 656	24	
6 161 781	6 381 803	7 981 880	5 120 626	3 497 012	5 231 847	52 507 934	25	
360 080	463 991	1 040 255	850 897	1 105 842	1 286 544	5 912 139	26	
5 693 746	5 867 204	6 792 273	4 158 605	2 387 190	3 442 046	45 455 958	27	
40 198 879	42 618 764	48 586 403	25 901 395	17 605 059	30 612 007	330 194 550	28	
327 745	418 416	324 594	243 768	98 637	246 597	3 137 408	29	
67 179	248 348	113 198	24 461	62 849	10 057	599 994	30	
69 580 800	73 106 827	85 418 019	50 094 889	37 200 236	87 667 488	609 259 447	31	
68 715 380	72 368 795	83 648 518	49 824 602	36 398 091	83 272 094	598 428 112	32	
6 444 230	8 375 913	9 559 007	5 464 272	4 010 665	9 586 171	59 058 832	33	
1 245	908	623	212	84	58	9 441	34	
2 037 932	2 655 995	3 321 940	1 995 127	1 628 899	4 175 843	19 533 944	35	
34 751 837	33 036 505	36 794 207	18 477 515	11 934 187	22 655 740	280 958 376	36	
3 872	2 141	1 242	352	142	90	88 297	37	
41 196 066	41 412 418	46 353 214	23 941 786	15 944 852	32 241 910	340 017 208	38	
420 985	1 120 594	673 427	1 434 815	1 502 754	2 874 809	10 410 680	39	
82 778	58 697	236 969	20 522	792	40 083	695 464	40	
-	-	-	-	-	-	-	41	
-	-	-	-	-	-	-	42	
-	-	-	-	-	-	-	43	
48 750	152 631	65 722	57 427	18 271	355 807	835 023	44	
48 750	152 631	65 722	57 427	18 271	355 807	835 023	45	
27 832 221	30 362 488	38 088 686	24 640 339	19 733 567	52 154 878	257 301 071	46	

2.3 Anlagevermögen, Umlaufvermögen, Rohbetriebsvermögen, Schulden und sonstige

2.3.1 Betriebe ohne Kreditinstitute, Versicherungsgewerbe und

2.3.1.5 Betriebe im Eigentum von juristischen

Lfd. Nr.	Gliederung	Einheit	Unabgerundeter Einheitswert			
			unter 3 000	3 000 - 6 000	6 000 - 10 000	10 000 - 20 000
01	Gewerbebetriebe insgesamt	Anzahl		6	4	6
	dar.:					
02	Maschinell gelieferte Fälle	Anzahl		6	4	6
03	Ausstehende Einlagen	Anzahl 1)		-	-	-
04		1 000 DM		-	-	-
	Anlagevermögen					
05	Immaterielle Vermögensgegenstände	Anzahl 1)		2	-	-
06		1 000 DM		29	-	-
	Sachenlagen					
07	inländische Betriebsgrundstücke	Anzahl 1)		-	-	-
	§ 99 Abs. 1 Nr. 2 BewG	1 000 DM		-	-	-
08	inländische Betriebsgrundstücke	Anzahl 1)		-	-	-
	§ 99 Abs. 1 Nr. 1 BewG	1 000 DM		2	1	2
10	dar.:	1 000 DM		671	667	424
11	Inländische Grundstücke im	Anzahl 1)		-	-	-
	Beitrittsgebiet (§ 129 Abs. 1 BewG 2))	1 000 DM		-	-	-
12	ausländische Betriebsgrundstücke	Anzahl 1)		-	-	-
13		1 000 DM		-	-	-
14	Bodenschätze	Anzahl 1)		-	-	-
15		1 000 DM		-	-	-
16	Technische Anlagen u. Maschinen	1 000 DM		1 156	1 038	14
17	Andere Anlagen, Betriebs- und					
18	Geschäftsausstattung	1 000 DM		126	73	117
19	Technische Anlagen u. Maschinen im Bau 3)	1 000 DM		-	-	-
20	Sachenlagen zusammen	1 000 DM		1 953	1 778	555
21	Finanzanlagen	1 000 DM		-	-	-
22	Anlagevermögen zusammen	1 000 DM		1 982	1 778	555
	Umlaufvermögen					
23	Vorratsvermögen	1 000 DM		74	150	31
24	Forderungen u. sonst. Vermögensgegenstände	1 000 DM		703	26	90
25	Wertpapiere, Schecks, Kasse,					
	Guthaben bei Kreditinstituten	1 000 DM		26	17	18
	dar.:					
26	Wertpapiere 2)	1 000 DM		-	-	-
27	Schecks, Kasse,					
	Guthaben bei Kreditinstituten 2)	1 000 DM		26	17	18
28	Umlaufvermögen zusammen	1 000 DM		803	194	139
29	Aktive Rechnungsabgrenzungsposten	1 000 DM		-	-	-
30	Hinzurechnungen nach §107 BewG	1 000 DM		-	-	-
31	Rohbetriebsvermögen insgesamt	1 000 DM		2 786	1 972	694
	dar.:					
32	Maschinell gelieferte Fälle	1 000 DM		2 786	1 972	694
	Schulden und sonstige Abzüge					
33	Rückstellungen zusammen 4)	1 000 DM		6	6	16
	dar.:					
34	Pensionsverpflichtungen 5)	Anzahl 1)		-	-	-
35		1 000 DM		-	-	-
36	Verbindlichkeiten	1 000 DM		2 757	1 302	591
37	Schulden u. sonstige Abzüge zusammen	Anzahl 1)		6	3	5
38		1 000 DM		2 764	1 308	607
39	Passive Rechnungsabgrenzungsposten	1 000 DM		-	635	-
40	Wertberichtigungsposten	1 000 DM		-	-	-
	Abrechnungen					
41	Abzüge aufgrund v. Schachtelbeteiligungen	Anzahl 1)		-	-	-
42		1 000 DM		-	-	-
43	Schuldenüberhang aufgrund von					
	Schachtelbeteiligungen	1 000 DM		-	-	-
44	Abrechnungen nach § 107 BewG	1 000 DM		-	-	-
45	Abrechnungen zusammen	1 000 DM		-	-	-
46	Einheitswert (unabgerundet)	1 000 DM		22	28	87

1) Fälle/Anzahl. - 2) Nur bei maschineller Datenlieferung. - 3) Einschl. Anzahlungen auf Sachenlagen. -

4) Einschl. Rücklagen nach dem Entwicklungsländer - Steuergesetz. - 5) Rückstellungen für laufende Pensionsverpflichtungen.

stellung 1995

Abzüge sowie Einheitswert der Gewerbebetriebe auf den 1.1.1995

Beteiligungsgesellschaften nach Einheitswertgruppen und Rechtsformen

Personen des öffentlichen Rechts

von ... bis unter ... DM

20 000 30 000	30 000 40 000	40 000 50 000	50 000 70 000	70 000 100 000	100 000 150 000	150 000 250 000	Lfd. Nr.
14	8	9	23	20	37	76	01
14	7	9	22	20	37	76	02
-	-	-	-	-	-	-	03
-	-	-	-	-	-	-	04
3	-	1	5	6	9	13	05
2 078	-	85	1 489	139	347	1 410	06
-	-	-	-	-	1	-	07
-	-	-	-	-	0	-	08
5	3	2	10	11	18	46	09
2 300	102	1 439	2 081	2 829	3 001	9 426	10
-	-	-	-	-	-	-	11
-	-	-	-	-	-	-	12
-	-	-	-	-	-	-	13
-	-	-	-	-	-	-	14
-	-	-	-	-	-	-	15
-	-	-	-	-	-	-	16
6 353	57	574	7 357	50 779	15 651	18 814	17
652	114	292	1 425	4 502	8 257	30 685	18
182	45	-	-	1 570	237	844	19
9 486	318	2 305	10 863	59 673	27 147	59 769	20
484	-	87	1	6 816	323	687	21
12 049	318	2 477	12 353	66 629	27 816	61 867	22
308	386	4 660	2 677	1 267	492	2 561	23
2 855	655	4 785	2 646	5 025	12 871	11 332	24
531	108	3 535	474	1 161	935	4 532	25
-	-	-	-	-	107	160	26
531	107	3 535	409	1 161	828	4 372	27
3 694	1 149	12 980	5 797	7 453	14 299	18 425	28
4	2	2	21	59	206	46	29
-	-	-	-	-	-	-	30
15 746	1 469	15 460	18 172	74 141	42 322	80 337	31
15 746	1 056	15 460	10 939	74 141	42 322	80 337	32
1 253	67	486	170	596	10 299	4 491	33
1	-	1	-	-	2	4	34
195	-	329	-	-	2 099	2 231	35
14 085	1 117	14 572	16 509	62 998	27 508	59 534	36
11	8	7	20	18	32	66	37
15 338	1 183	15 058	16 679	63 594	37 807	64 025	38
-	-	-	124	2 078	0	1 240	39
-	-	-	28	-	-	7	40
1	-	-	-	1	-	-	41
50	-	-	-	6 749	-	-	42
-	-	-	-	-	-	-	43
50	-	-	-	6 749	-	-	44
-	-	-	-	-	-	-	45
359	286	402	1 340	1 720	4 514	15 065	46

2.3 Anlagevermögen, Umlaufvermögen, Rohbetriebsvermögen, Schulden und sonstige

2.3.1 Betriebe ohne Kreditinstitute, Versicherungsgewerbe und

2.3.1.5 Betriebe im Eigentum von juristischen

Lfd. Nr.	Gliederung	Einheit	Unabgerundeter Einheitswert			
			250 000	500 000	1 Mill.	2,5 Mill.
			500 000	1 Mill.	2,5 Mill.	5 Mill.
01	Gewerbebetriebe insgesamt	Anzahl	123	142	214	141
	dar.:					
02	Maschinell gelieferte Fälle	Anzahl	123	142	213	140
03	Ausstehende Einlagen	Anzahl 1)	2	-	-	-
04		1 000 DM	300	-	-	-
	Anlagevermögen					
05	Immaterielle Vermögensgegenstände	Anzahl 1)	29	57	113	91
06		1 000 DM	805	4 583	16 703	19 534
	Sachanlagen					
07	inländische Betriebsgrundstücke § 99 Abs. 1 Nr. 2 BewG	Anzahl 1)	6	6	6	6
08		1 000 DM	463	48	630	18
09	inländische Betriebsgrundstücke § 99 Abs. 1 Nr. 1 BewG	Anzahl 1)	76	97	162	118
10		1 000 DM	21 692	26 193	88 897	105 481
	dar.:					
11	Inländische Grundstücke im Beitrittsgebiet (§ 129 Abs. 1 BewG 2))	Anzahl 1)	-	-	-	-
12		1 000 DM	-	-	-	-
13	ausländische Betriebsgrundstücke	Anzahl 1)	-	-	1	2
14		1 000 DM	-	-	3 144	3 159
15	Bodenschätze	Anzahl 1)	-	1	4	2
16		1 000 DM	-	1 171	868	105
17	Technische Anlagen u. Maschinen	1 000 DM	90 408	230 251	694 920	786 773
18	Andere Anlagen, Betriebs- und Geschäftsausstattung	1 000 DM	43 898	35 143	181 910	217 714
19	Technische Anlagen u. Maschinen im Bau 3)	1 000 DM	6 768	5 185	29 856	32 373
20	Sachanlagen zusammen	1 000 DM	163 228	297 991	1 000 223	1 145 622
21	Finanzanlagen	1 000 DM	3 990	17 983	300 404	46 362
22	Anlagevermögen zusammen	1 000 DM	168 023	320 557	1 317 331	1 211 518
	Umlaufvermögen					
23	Vorratsvermögen	1 000 DM	4 646	5 489	22 698	21 620
24	Forderungen u. sonst. Vermögensgegenstände	1 000 DM	63 166	64 055	182 930	229 027
25	Wertpapiere, Schecks, Kasse, Guthaben bei Kreditinstituten	1 000 DM	11 976	15 845	52 101	154 183
	dar.:					
26	Wertpapiere 2)	1 000 DM	-	104	2 219	63 535
27	Schecks, Kasse, Guthaben bei Kreditinstituten 2)	1 000 DM	11 976	15 741	48 908	89 054
28	Umlaufvermögen zusammen	1 000 DM	79 788	85 388	257 729	404 831
29	Aktive Rechnungsabgrenzungsposten	1 000 DM	1 408	540	2 324	6 019
30	Hinzurechnungen nach §107 BewG	1 000 DM	-	-	-	-
31	Rohbetriebsvermögen insgesamt	1 000 DM	249 519	406 485	1 577 383	1 622 367
	dar.:					
32	Maschinell gelieferte Fälle	1 000 DM	249 519	406 485	1 567 034	1 602 979
	Schulden und sonstige Abzüge					
33	Rückstellungen zusammen 4)	1 000 DM	15 757	26 477	64 874	136 437
	dar.:					
34	Pensionsverpflichtungen 5)	Anzahl 1)	11	12	24	27
35		1 000 DM	9 413	8 849	31 790	53 668
36	Verbindlichkeiten	1 000 DM	177 717	259 845	870 160	943 073
37	Schulden u. sonstige Abzüge zusammen	Anzahl 1)	111	136	207	137
38		1 000 DM	193 474	286 321	935 034	1 079 509
39	Passive Rechnungsabgrenzungsposten	1 000 DM	9 472	2 222	18 042	20 567
40	Wertberichtigungsposten	1 000 DM	-	84	59	2 493
	Abrechnungen					
41	Abzüge aufgrund v. Schachtelbeteiligungen	Anzahl 1)	3	2	9	4
42		1 000 DM	273	13 307	267 002	16 532
43	Schuldenüberhang aufgrund von Schachtelbeteiligungen	1 000 DM	-	-	-	-
44	Abrechnungen nach § 107 BewG	1 000 DM	-	-	-	12
45	Abrechnungen zusammen	1 000 DM	273	13 307	267 002	16 544
46	Einheitswert (unabgerundet)	1 000 DM	46 300	104 552	357 245	503 254

1) Fälle/Anzahl. - 2) Nur bei maschineller Datenlieferung. - 3) Einschl. Anzahlungen auf Sachanlagen. -

4) Einschl. Rücklagen nach dem Entwicklungsländer - Steuergesetz. - 5) Rückstellungen für laufende Pensionsverpflichtungen.

Abzüge sowie Einheitswert der Gewerbebetriebe auf den 1.1.1995

Beteiligungsgesellschaften nach Einheitswertgruppen und Rechtsformen

Personen des öffentlichen Rechts

von ... bis unter ... DM							insgesamt	Lfd. Nr.
5 Mill. 10 Mill.	10 Mill. 20 Mill.	20 Mill. 50 Mill.	50 Mill. 100 Mill.	100 Mill. 200 Mill.	200 Mill. und mehr			
139	85	62	13		12	1 134	01	
139	85	62	13		12	1 130	02	
-	-	-	1		-	3	03	
-	-	-	0		-	300	04	
115	65	47	11		9	576	05	
45 620	33 594	61 257	16 454		80 748	284 876	06	
17	21	20	5		5	93	07	
381	3 438	57 824	792		2 793	66 387	08	
128	81	54	12		12	840	09	
219 704	503 683	489 896	217 807		1 370 065	3 066 358	10	
-	-	-	-		-	-	11	
-	-	-	-		-	-	12	
-	-	-	2		-	5	13	
-	-	-	2 349		-	8 652	14	
4	6	6	1		-	24	15	
260	640	11 218	227		-	14 489	16	
1 747 575	1 773 036	2 438 707	434 874		5 555 309	13 853 638	17	
351 282	315 052	446 110	101 121		2 469 439	4 207 912	18	
74 851	75 475	183 538	34 648		1 756 237	2 201 808	19	
2 394 053	2 671 325	3 627 292	791 819		11 153 843	23 419 243	20	
105 050	393 059	502 248	1 378 864		1 284 994	4 041 352	21	
2 544 723	3 097 978	4 190 797	2 187 137		12 519 585	27 745 472	22	
50 866	43 008	75 260	16 798		470 877	723 870	23	
425 749	523 484	1 436 574	279 423		3 504 926	6 750 323	24	
171 660	156 835	207 059	136 231		251 263	1 168 488	25	
9 370	6 928	8 215	-		-	90 639	26	
162 289	149 907	198 844	136 231		251 263	1 075 215	27	
648 275	723 327	1 718 893	432 452		4 227 066	8 642 681	28	
4 353	2 301	18 051	2 638		36 664	74 639	29	
-	224	-	-		-	224	30	
3 197 351	3 823 830	5 927 740	2 622 227		16 783 315	36 463 316	31	
3 197 351	3 823 830	5 927 740	2 622 227		16 783 315	36 425 932	32	
159 663	218 511	315 621	427 918		2 987 917	4 370 563	33	
49	40	35	11		10	227	34	
80 564	82 880	66 957	59 165		1 359 152	1 757 291	35	
2 032 233	2 226 333	3 441 089	552 610		7 852 233	18 556 266	36	
135	84	62	13		12	1 073	37	
2 191 896	2 444 844	3 756 709	980 528		10 840 150	22 926 829	38	
24 522	56 542	67 676	6 643		234 572	444 335	39	
-	-	-	-		-	2 671	40	
8	13	14	6		6	67	41	
13 467	187 944	246 843	750 886		958 675	2 461 729	42	
-	-	-	-		-	-	43	
-	-	-	-		13 434	13 446	44	
13 467	187 944	246 843	750 886		972 110	2 475 175	45	
967 467	1 134 500	1 856 512	884 170		4 736 483	10 614 305	46	

2.3 Anlagevermögen, Umlaufvermögen, Rohbetriebsvermögen, Schulden und sonstige

2.3.1 Betriebe ohne Kreditinstitute, Versicherungsgewerbe und

2.3.1.6 Sonstige nicht

Lfd. Nr.	Gliederung	Einheit	Unabgerundeter Einheitswert			
			unter 3 000	3 000 - 6 000	6 000 - 10 000	10 000 - 20 000
01	Gewerbebetriebe insgesamt	Anzahl	24	38	42	108
	dar.:					
02	Maschinell gelieferte Fälle	Anzahl	23	32	40	103
03	Ausstehende Einlagen	Anzahl 1)	-	1	1	1
04		1 000 DM	-	25	3	0
	Anlagevermögen					
05	Immaterielle Vermögensgegenstände	Anzahl 1)	3	2	-	6
06		1 000 DM	84	147	-	13
	Sachanlagen					
07	inländische Betriebsgrundstücke § 99 Abs. 1 Nr. 2 BewG	Anzahl 1)	-	-	-	1
08		1 000 DM	-	-	-	0
09	inländische Betriebsgrundstücke § 99 Abs. 1 Nr. 1 BewG	Anzahl 1)	4	2	2	14
10		1 000 DM	270	62	15	785
	dar.:					
11	Inländische Grundstücke im Beitrittsgebiet (§ 129 Abs. 1 BewG 2))	Anzahl 1)	-	-	-	-
12		1 000 DM	-	-	-	-
13	ausländische Betriebsgrundstücke	Anzahl 1)	-	-	-	-
14		1 000 DM	-	-	-	-
15	Bodenschätze	Anzahl 1)	-	-	-	-
16		1 000 DM	-	-	-	-
17	Technische Anlagen u. Maschinen	1 000 DM	32	471	258	550
18	Andere Anlagen, Betriebs- und Geschäftsausstattung	1 000 DM	2 985	3 292	485	1 721
19	Technische Anlagen u. Maschinen im Bau 3)	1 000 DM	-	-	-	-
20	Sachanlagen zusammen	1 000 DM	3 287	3 825	757	3 057
21	Finanzanlagen	1 000 DM	87	50	9	75
22	Anlagevermögen zusammen	1 000 DM	3 459	4 022	766	3 145
	Umlaufvermögen					
23	Vorratsvermögen	1 000 DM	4 196	16 909	1 557	12 447
24	Forderungen u. sonst. Vermögensgegenstände	1 000 DM	1 621	8 942	2 606	9 636
25	Wertpapiere, Schecks, Kasse, Guthaben bei Kreditinstituten	1 000 DM	1 373	8 724	1 241	4 878
	dar.:					
26	Wertpapiere 2)	1 000 DM	-	1	3	67
27	Schecks, Kasse, Guthaben bei Kreditinstituten 2)	1 000 DM	1 373	1 683	1 236	4 722
28	Umlaufvermögen zusammen	1 000 DM	7 190	34 574	5 404	26 960
29	Aktive Rechnungsabgrenzungsposten	1 000 DM	114	31	234	266
30	Hinzurechnungen nach § 107 BewG	1 000 DM	2	556	-	-
31	Rohbetriebsvermögen insgesamt	1 000 DM	10 766	39 207	6 407	30 371
	dar.:					
32	Maschinell gelieferte Fälle	1 000 DM	9 496	6 950	6 104	29 600
33	Schulden und sonstige Abzüge Rückstellungen zusammen 4)	1 000 DM	269	1 219	802	2 832
	dar.:					
34	Pensionsverpflichtungen 5)	Anzahl 1)	-	-	1	1
35		1 000 DM	-	-	2	253
36	Verbindlichkeiten	1 000 DM	10 439	37 738	5 269	25 793
37	Schulden u. sonstige Abzüge zusammen	Anzahl 1)	19	28	34	88
38		1 000 DM	10 708	38 957	6 071	28 625
39	Passive Rechnungsabgrenzungsposten	1 000 DM	11	70	-	152
40	Wertberichtigungsposten	1 000 DM	-	14	1	1
	Abrechnungen					
41	Abzüge aufgrund v. Schachtelbeteiligungen	Anzahl 1)	-	-	-	-
42		1 000 DM	-	-	-	-
43	Schuldenüberhang aufgrund von Schachtelbeteiligungen	1 000 DM	-	-	-	-
44	Abrechnungen nach § 107 BewG	1 000 DM	-	-	-	-
45	Abrechnungen zusammen	1 000 DM	-	-	-	-
46	Einheitswert (unabgerundet)	1 000 DM	47	167	335	1 592

1) Fälle/Anzahl. - 2) Nur bei maschineller Datenlieferung. - 3) Einschl. Anzahlungen auf Sachanlagen. -

4) Einschl. Rücklagen nach dem Entwicklungsländer - Steuergesetz. - 5) Rückstellungen für laufende Pensionsverpflichtungen.

Stellung 1995

Abzüge sowie Einheitswert der Gewerbebetriebe auf den 1.1.1995

Beteiligungsgesellschaften nach Einheitswertgruppen und Rechtsformen

natürliche Personen

von ... bis unter ... DM

20 000 - 30 000	30 000 - 40 000	40 000 - 50 000	50 000 - 70 000	70 000 - 100 000	100 000 - 150 000	150 000 - 250 000	Lfd. Nr.
96	79	74	145	145	186	282	01
30	75	70	136	132	177	260	02
2	2	-	3	2	-	1	03
43	27	-	100	38	-	813	04
8	8	13	10	20	17	42	05
1 062	111	291	81	13 727	1 024	1 517	06
1	-	1	2	3	-	4	07
3	-	15	2	38	-	129	08
15	16	17	18	32	54	84	09
1 712	2 517	2 719	965	4 945	11 808	18 297	10
-	-	-	-	-	-	-	11
-	-	-	-	-	-	-	12
-	-	-	-	-	1	2	13
-	1	-	-	-	611	283	14
-	5	-	-	-	-	-	15
1 867	268	702	282	1 181	2 814	24 712	16
7 726	1 684	3 567	6 621	15 298	9 863	19 440	18
10	-	17	-	7	100	1 483	19
11 318	4 475	7 021	7 869	21 468	25 196	64 344	20
545	341	401	886	9 344	1 419	68 368	21
12 924	4 927	7 713	8 837	44 540	27 639	134 230	22
47 335	6 200	16 850	3 673	5 623	32 150	21 846	23
22 957	12 393	17 616	28 077	29 806	65 797	113 861	24
14 660	3 459	5 424	7 516	90 922	22 545	156 134	25
12	-	98	456	72 496	661	4 549	26
14 448	3 246	3 575	6 522	10 167	21 703	142 594	27
84 952	22 052	39 889	39 266	126 351	120 493	291 841	28
1 753	177	250	3 701	2 019	747	2 203	29
303	-	-	-	-	-	-	30
99 976	27 184	47 852	51 903	172 948	148 879	429 086	31
98 237	26 663	38 218	47 374	146 393	146 403	376 689	32
7 277	1 600	10 302	3 364	7 160	23 084	147 082	33
3	3	1	4	4	10	18	34
115	145	3 055	507	966	4 960	6 688	35
88 779	22 671	33 448	35 698	139 853	102 172	220 294	36
82	70	67	117	127	161	257	37
96 056	24 271	43 750	39 062	147 023	125 255	367 376	38
1 559	133	813	4 271	13 515	383	1 402	39
-	16	-	70	10	125	314	40
-	-	-	-	3	1	5	41
-	-	-	-	75	50	5 378	42
-	-	-	-	-	-	-	43
-	-	-	-	-	-	-	44
-	-	-	-	75	50	5 378	45
2 360	2 764	3 290	8 500	12 324	23 065	54 615	46

2.3 Anlagevermögen, Umlaufvermögen, Rohbetriebsvermögen, Schulden und sonstige

2.3.1 Betriebe ohne Kreditinstitute, Versicherungsgewerbe und

2.3.1.6 Sonstige nicht

Lfd. Nr.	Gliederung	Einheit	Unabgerundeter Einheitswert			
			250 000 500 000	500 000 1 Mill.	1 Mill. 2,5 Mill.	2,5 Mill. 5 Mill.
01	Gewerbebetriebe insgesamt	Anzahl	329	237	211	99
	dar.:					
02	Maschinell gelieferte Fälle	Anzahl	293	197	158	66
03	Ausstehende Einlagen	Anzahl 1)	2	1	1	-
04		1 000 DM	90	700	10	-
	Anlagevermögen					
05	Immaterielle Vermögensgegenstände	Anzahl 1)	48	50	61	37
06		1 000 DM	20 339	12 372	8 053	5 331
	Sachanlagen					
07	inländische Betriebsgrundstücke					
	§ 99 Abs. 1 Nr. 2 BewG	Anzahl 1)	3	2	1	2
08		1 000 DM	47	18	30	3
09	inländische Betriebsgrundstücke					
	§ 99 Abs. 1 Nr. 1 BewG	Anzahl 1)	128	92	102	55
10		1 000 DM	34 139	102 403	191 676	288 112
	dar.:					
11	Inländische Grundstücke im					
	Beitrittsgebiet (§ 129 Abs. 1 BewG 2))	Anzahl 1)	-	-	-	-
12		1 000 DM	-	-	-	-
13	ausländische Betriebsgrundstücke	Anzahl 1)	1	2	1	1
14		1 000 DM	135	306	12	165
15	Bodenschätze	Anzahl 1)	-	-	1	1
16		1 000 DM	-	-	176	20
17	Technische Anlagen u. Maschinen	1 000 DM	9 920	40 386	20 347	42 548
18	Andere Anlagen, Betriebs- und					
	Geschäftsausstattung	1 000 DM	25 031	45 401	99 823	54 814
19	Technische Anlagen u. Maschinen im Bau 3)	1 000 DM	1 494	2 247	18 597	8 481
20	Sachanlagen zusammen	1 000 DM	70 765	190 760	330 660	394 142
21	Finanzanlagen	1 000 DM	40 281	44 863	74 225	119 495
22	Anlagevermögen zusammen	1 000 DM	131 385	247 936	412 938	518 968
	Umlaufvermögen					
23	Vorratsvermögen	1 000 DM	56 840	73 883	141 980	123 234
24	Forderungen u. sonst. Vermögensgegenstände	1 000 DM	125 288	239 321	365 896	251 851
25	Wertpapiere, Schecks, Kasse,					
	Guthaben bei Kreditinstituten	1 000 DM	76 739	104 780	249 858	153 054
	dar.:					
26	Wertpapiere 2)	1 000 DM	2 085	18 996	51 325	10 581
27	Schecks, Kasse,					
	Guthaben bei Kreditinstituten 2)	1 000 DM	69 886	76 075	151 799	98 575
28	Umlaufvermögen zusammen	1 000 DM	258 866	417 984	757 735	528 139
29	Aktive Rechnungsabgrenzungsposten	1 000 DM	3 557	4 183	9 824	13 358
30	Hinzurechnungen nach § 107 BewG	1 000 DM	1	-	-	-
31	Rohbetriebsvermögen insgesamt	1 000 DM	393 899	670 863	1 180 506	1 060 465
	dar.:					
32	Maschinell gelieferte Fälle	1 000 DM	362 008	564 870	958 706	717 358
	Schulden und sonstige Abzüge					
33	Rückstellungen zusammen 4)	1 000 DM	32 656	88 090	138 521	92 783
	dar.:					
34	Pensionsverpflichtungen 5)	Anzahl 1)	14	31	37	14
35		1 000 DM	3 580	21 961	39 558	23 102
36	Verbindlichkeiten	1 000 DM	222 376	400 788	680 144	607 037
37	Schulden u. sonstige Abzüge zusammen	Anzahl 1)	292	217	193	90
38		1 000 DM	255 032	488 879	818 665	699 819
39	Passive Rechnungsabgrenzungsposten	1 000 DM	14 972	10 022	17 626	4 232
40	Wertberichtigungsposten	1 000 DM	237	540	2 538	1 425
	Abrechnungen					
41	Abzüge aufgrund v. Schachtelbeteiligungen	Anzahl 1)	7	4	3	4
42		1 000 DM	9 425	737	4 398	5 921
43	Schuldenüberhang aufgrund von					
	Schachtelbeteiligungen	1 000 DM	-	-	-	-
44	Abrechnungen nach § 107 BewG	1 000 DM	-	2 126	-	-
45	Abrechnungen zusammen	1 000 DM	9 425	2 863	4 398	5 921
46	Einheitswert (unabgerundet)	1 000 DM	114 233	168 559	337 279	349 067

1) Fälle/Anzahl. - 2) Nur bei maschineller Datenlieferung. - 3) Einschl. Anzahlungen auf Sachanlagen. -

4) Einschl. Rücklagen nach dem Entwicklungsländer - Steuergesetz. - 5) Rückstellungen für laufende Pensionsverpflichtungen.

Abzüge sowie Einheitswert der Gewerbebetriebe auf den 1.1.1995

Beteiligungsgesellschaften nach Einheitswertgruppen und Rechtsformen

natürliche Personen

von ... bis unter ... DM							insgesamt	Lfd. Nr.
5 Mill. 10 Mill.	10 Mill. 20 Mill.	20 Mill. 50 Mill.	50 Mill. 100 Mill.	100 Mill. 200 Mill.	200 Mill. und mehr			
76	23	15	8		6	2 223	01	
46	16	10	5		5	1 934	02	
1	-	-	-		-	18	03	
5	-	-	-		-	1 853	04	
42	13	9	3		4	396	05	
21 855	11 770	6 054	787		75 350	179 969	06	
5	1	2	-		1	29	07	
87	0	26	-		4	402	08	
45	14	9	6		2	711	09	
303 592	158 727	235 073	61 210		61 220	1 480 246	10	
-	-	-	-		-	-	11	
-	-	-	-		-	-	12	
-	1	-	-		-	9	13	
-	2 807	-	-		-	4 318	14	
-	1	-	-		-	4	15	
-	257	-	-		-	459	16	
82 585	17 646	329 246	6 522		236 428	818 765	17	
52 445	31 214	122 691	45 154		215 959	765 214	18	
9 801	765	46 795	422		13 460	103 678	19	
448 510	211 416	733 831	113 309		527 071	3 173 082	20	
212 964	75 637	422 080	196 679		785 654	2 053 405	21	
683 329	298 823	1 161 966	310 775		1 388 075	5 406 456	22	
262 031	56 358	594 395	73 829		175 612	1 726 949	23	
468 612	211 396	783 358	497 870		343 599	3 600 502	24	
162 982	126 124	488 677	84 244		22 502	1 785 835	25	
970	5 499	370 621	-		-	538 420	26	
97 132	101 247	56 695	39 500		15 063	917 240	27	
893 625	393 878	1 866 430	655 944		541 713	7 113 286	28	
5 838	4 646	2 892	31 354		3 959	91 105	29	
-	-	-	-		-	862	30	
1 582 796	697 346	3 031 288	998 073		1 933 747	12 613 562	31	
940 297	535 048	2 617 643	683 915		1 683 036	9 995 007	32	
153 788	72 171	84 197	241 399		333 467	1 442 063	33	
21	7	6	2		3	180	34	
64 593	26 366	39 931	162 358		203 459	601 598	35	
839 128	290 049	2 456 032	200 841		555 796	6 974 355	36	
73	22	15	7		6	1 965	37	
992 916	362 220	2 540 229	442 240		889 263	8 416 419	38	
21 811	13 823	9 362	0		6 368	120 526	39	
5 825	81	-	-		-	11 199	40	
8	1	3	-		-	39	41	
26 146	101	10 386	-		-	62 616	42	
-	-	-	-		-	-	43	
26 146	101	12 421	564		-	15 111	44	
-	-	22 807	564		-	77 727	45	
536 099	321 121	458 890	555 269		1 038 116	3 987 693	46	

2.3 Anlagevermögen, Umlaufvermögen, Rohbetriebsvermögen, Schulden und sonstige

2.3.1 Betriebe ohne Kreditinstitute, Versicherungsgewerbe und

2.3.1.7 Nichtnatürliche

Lfd. Nr.	Gliederung	Einheit	Unabgerundeter Einheitswert			
			unter 3 000	3 000 - 6 000	6 000 - 10 000	10 000 - 20 000
01	Gewerbebetriebe insgesamt.	Anzahl	3 034	3 919	5 104	14 290
	dar.:					
02	Maschinell gelieferte Fälle	Anzahl	3 019	3 893	5 084	14 233
03	Ausstehende Einlagen	Anzahl 1)	297	323	483	1 391
04		1 000 DM	5 347	7 259	10 965	31 844
	Anlagevermögen					
05	Immaterielle Vermögensgegenstände	Anzahl 1)	517	738	961	2 637
06		1 000 DM	19 120	24 625	39 603	135 601
	Sachanlagen					
07	inländische Betriebsgrundstücke					
	§ 99 Abs. 1 Nr. 2 BewG	Anzahl 1)	6	4	12	21
08		1 000 DM	3 045	19	369	612
09	inländische Betriebsgrundstücke					
	§ 99 Abs. 1 Nr. 1 BewG	Anzahl 1)	130	187	246	653
10		1 000 DM	46 194	44 158	69 205	163 574
	dar.:					
11	Inländische Grundstücke im					
	Beitrittsgebiet (§ 129 Abs. 1 BewG 2))	Anzahl 1)	1	1	2	3
12		1 000 DM	39	24	58	428
13	ausländische Betriebsgrundstücke	Anzahl 1)	2	-	1	3
14		1 000 DM	13	-	481	740
15	Bodenschätze	Anzahl 1)	1	2	4	7
16		1 000 DM	1	597	1 116	16 140
17	Technische Anlagen u. Maschinen	1 000 DM	57 265	76 590	105 413	235 403
18	Andere Anlagen, Betriebs- und					
	Geschäftsausstattung	1 000 DM	158 161	233 834	334 370	786 858
19	Technische Anlagen u. Maschinen im Bau 3)	1 000 DM	9 044	3 186	30 891	16 719
20	Sachanlagen zusammen	1 000 DM	273 722	358 383	541 644	1 220 046
21	Finanzanlagen	1 000 DM	71 369	77 014	319 284	170 407
22	Anlagevermögen zusammen	1 000 DM	364 212	460 022	900 531	1 526 053
	Umlaufvermögen					
23	Vorratsvermögen	1 000 DM	406 436	561 132	725 891	1 869 600
24	Forderungen u. sonst. Vermögensgegenstände	1 000 DM	559 999	816 625	873 478	2 626 763
25	Wertpapiere, Schecks, Kasse,					
	Guthaben bei Kreditinstituten	1 000 DM	94 416	129 106	240 925	546 251
	dar.:					
26	Wertpapiere 2)	1 000 DM	1 900	2 774	10 659	17 981
27	Schecks, Kasse,					
	Guthaben bei Kreditinstituten 2)	1 000 DM	91 569	118 483	230 052	527 486
28	Umlaufvermögen zusammen	1 000 DM	1 060 851	1 506 863	1 840 294	5 042 615
29	Aktive Rechnungsabgrenzungsposten	1 000 DM	19 455	20 652	51 282	65 239
30	Hinzurechnungen nach §107 BewG	1 000 DM	2	557	-	214
31	Rohbetriebsvermögen insgesamt	1 000 DM	1 449 868	1 995 353	2 803 072	6 665 966
	dar.:					
32	Maschinell gelieferte Fälle	1 000 DM	1 441 219	1 955 262	2 797 913	6 645 504
33	Schulden und sonstige Abzüge					
	Rückstellungen zusammen 4)	1 000 DM	111 728	147 951	206 721	512 534
	dar.:					
34	Pensionsverpflichtungen 5)	Anzahl 1)	248	318	455	1 167
35		1 000 DM	43 115	64 254	86 424	202 735
36	Verbindlichkeiten	1 000 DM	1 311 922	1 808 580	2 235 334	5 818 810
37	Schulden u. sonstige Abzüge zusammen	Anzahl 1)	2 758	3 694	4 886	13 632
38		1 000 DM	1 423 650	1 956 531	2 442 055	6 331 344
39	Passive Rechnungsabgrenzungsposten	1 000 DM	6 175	4 428	45 241	61 090
40	Wertberichtigungsposten	1 000 DM	961	729	1 153	10 975
	Abrechnungen					
41	Abzüge aufgrund v. Schachtelbeteiligungen	Anzahl 1)	25	21	34	100
42		1 000 DM	13 227	15 989	273 599	47 697
43	Schuldenüberhang aufgrund von					
	Schachtelbeteiligungen	1 000 DM	-	-	-	15
44	Abrechnungen nach § 107 BewG	1 000 DM	-	2	213	142
45	Abrechnungen zusammen	1 000 DM	13 227	15 991	273 812	47 854
46	Einheitswert (unabgerundet)	1 000 DM	5 855	17 675	40 811	214 704

1) Fälle/Anzahl. - 2) Nur bei maschineller Datenlieferung. - 3) Einschl. Anzahlungen auf Sachanlagen. -

4) Einschl. Rücklagen nach dem Entwicklungsländer - Steuergesetz. - 5) Rückstellungen für laufende Pensionsverpflichtungen.

Stellung 1995

Abzüge sowie Einheitswert der Gewerbebetriebe auf den 1.1.1995
 Beteiligungsgesellschaften nach Einheitswertgruppen und Rechtsformen
 Personen zusammen

von ... bis unter ... DM							Lfd. Nr.
20 000 - 30 000	30 000 - 40 000	40 000 - 50 000	50 000 - 70 000	70 000 - 100 000	100 000 - 150 000	150 000 - 250 000	
18 066	17 775	25 498	56 495	35 469	38 987	39 479	01
18 003	17 704	25 409	56 263	35 344	38 849	39 297	02
1 823	2 142	3 962	6 462	3 112	2 570	1 659	03
43 020	53 096	101 470	167 982	89 918	96 134	96 062	04
3 064	3 102	3 915	9 144	7 963	9 621	10 866	05
134 510	117 790	288 733	693 004	398 378	588 383	778 067	06
22	22	24	56	61	88	177	07
940	1 985	1 309	4 349	1 741	3 300	8 557	08
656	657	697	1 370	1 929	3 477	6 250	09
157 051	186 817	208 833	327 485	488 939	882 186	1 864 429	10
5	7	2	8	8	15	29	11
220	2 423	2 028	743	806	1 116	5 707	12
10	6	12	21	18	23	29	13
2 568	929	6 107	830	4 256	24 318	16 261	14
4	6	14	18	17	28	42	15
49	657	3 603	5 793	1 489	8 295	11 486	16
313 441	317 063	446 740	1 051 981	873 781	1 431 481	1 828 413	17
921 571	919 134	1 342 917	4 094 507	3 972 172	4 284 634	5 081 233	18
29 639	45 318	39 998	80 533	59 346	106 697	127 566	19
1 425 260	1 471 903	2 049 506	5 565 478	5 401 725	6 740 911	8 937 946	20
292 615	349 770	931 850	1 599 890	3 162 692	4 226 364	2 315 238	21
1 852 386	1 939 463	3 270 090	7 858 313	8 962 795	11 555 657	12 031 251	22
2 025 967	2 085 916	2 731 346	7 076 623	7 100 035	10 401 348	14 048 836	23
2 838 612	2 769 157	4 563 255	13 018 664	12 430 640	16 576 048	21 658 525	24
790 995	743 473	1 165 766	3 265 174	3 018 712	4 345 194	6 326 284	25
18 942	20 323	27 569	88 486	146 588	177 101	178 497	26
767 536	721 236	1 132 327	3 163 930	2 855 292	4 156 533	6 119 033	27
5 655 574	5 578 546	8 460 366	23 360 461	22 549 387	31 322 591	42 033 646	28
85 390	74 534	99 730	298 237	279 729	449 110	510 862	29
641	884	44	997	13 715	6 906	5 162	30
7 637 012	7 646 524	11 931 701	31 685 992	31 895 546	43 430 400	54 676 985	31
7 617 388	7 603 389	11 883 195	31 609 190	31 772 174	43 299 817	54 413 629	32
571 787	647 987	871 958	3 124 777	2 960 915	4 894 814	6 591 077	33
1 398	1 575	1 912	5 485	5 742	7 387	8 323	34
212 434	257 494	280 159	906 994	971 606	1 707 955	2 070 643	35
6 388 224	6 158 250	9 476 348	23 695 756	22 458 766	30 052 524	39 299 748	36
18 986	17 082	23 980	49 844	34 185	37 032	38 032	37
6 960 011	6 806 237	10 348 307	26 820 534	25 419 681	34 947 338	45 890 825	38
99 352	82 386	124 631	1 001 345	1 280 854	576 599	334 483	39
3 077	2 735	7 718	16 877	23 779	34 827	55 912	40
112	98	109	212	224	338	461	41
110 872	130 543	251 717	617 078	2 193 490	3 134 897	705 200	42
-	1 073	33 677	880	293	601	1 015	43
9 893	661	84	1 770	3 861	4 471	32 360	44
120 764	132 277	285 478	619 727	2 197 645	3 139 969	738 575	45
453 809	622 890	1 165 568	3 227 509	2 973 586	4 731 667	7 657 190	46

2.3 Anlagevermögen, Umlaufvermögen, Rohbetriebsvermögen, Schulden und sonstige

2.3.1 Betriebe ohne Kreditinstitute, Versicherungsgewerbe und

2.3.1.7 Nichtnatürliche

Lfd. Nr.	Gliederung	Einheit	Unabgerundeter Einheitswert			
			250 000 500 000	500 000 1 Mill.	1 Mill. 2,5 Mill.	2,5 Mill. 5 Mill.
01	Gewerbebetriebe insgesamt	Anzahl	42 053	30 416	25 688	11 149
02	dar.: Maschinell gelieferte Fälle	Anzahl	41 812	30 216	25 483	11 031
03	Ausstehende Einlagen	Anzahl 1)	1 405	706	424	144
04		1 000 DM	115 589	107 726	108 410	84 145
05	Anlagevermögen					
06	Immaterielle Vermögensgegenstände	Anzahl 1)	12 453	10 125	10 482	5 372
		1 000 DM	2 370 403	1 459 969	2 787 272	2 510 575
07	Sachenlagen					
	inländische Betriebsgrundstücke					
08	§ 99 Abs. 1 Nr. 2 BewG	Anzahl 1)	272	397	670	447
09		1 000 DM	22 178	17 420	30 157	19 544
09	inländische Betriebsgrundstücke					
10	§ 99 Abs. 1 Nr. 1 BewG	Anzahl 1)	11 602	12 110	13 543	6 833
		1 000 DM	4 613 973	7 622 804	14 634 469	14 119 572
11	dar.: Inländische Grundstücke im					
	Beitrittsgebiet (§ 129 Abs. 1 BewG 2))	Anzahl 1)	45	49	77	57
12		1 000 DM	20 192	29 515	59 643	52 899
13	ausländische Betriebsgrundstücke	Anzahl 1)	42	44	44	53
14		1 000 DM	15 410	15 368	20 340	384 988
15	Bodenschätze	Anzahl 1)	92	123	169	118
16		1 000 DM	54 204	88 496	114 796	127 687
17	Technische Anlagen u. Maschinen	1 000 DM	3 323 793	4 748 808	8 285 092	9 435 456
18	Anderer Anlagen, Betriebs- und					
	Geschäftsausstattung	1 000 DM	8 303 072	9 871 631	13 973 039	13 529 286
19	Technische Anlagen u. Maschinen im Bau 3)	1 000 DM	241 285	415 335	904 968	1 456 795
20	Sachenlagen zusammen	1 000 DM	16 573 915	22 779 863	37 962 860	39 073 328
21	Finanzanlagen	1 000 DM	6 252 890	8 971 615	19 000 699	18 855 550
22	Anlagevermögen zusammen	1 000 DM	25 197 209	33 211 447	59 750 831	60 439 462
23	Umlaufvermögen					
24	Vorratsvermögen	1 000 DM	22 600 204	24 982 469	38 806 182	30 930 408
25	Forderungen u. sonst. Vermögensgegenstände	1 000 DM	33 079 799	38 973 110	63 102 089	52 628 913
26	Wertpapiere, Schecks, Kasse,					
	Guthaben bei Kreditinstituten	1 000 DM	9 688 007	10 824 499	16 643 863	13 978 586
27	dar.: Wertpapiere 2)	1 000 DM	362 834	608 680	995 720	1 083 713
28	Schecks, Kasse,					
	Guthaben bei Kreditinstituten 2)	1 000 DM	9 247 400	10 149 024	15 494 644	12 709 154
29	Umlaufvermögen zusammen	1 000 DM	65 368 010	74 780 079	118 552 134	97 537 907
30	Aktive Rechnungsabgrenzungsposten	1 000 DM	774 847	835 846	1 134 254	809 995
31	Hinzurechnungen nach § 107 BewG	1 000 DM	27 953	23 400	58 353	64 944
31	Rohbetriebsvermögen insgesamt	1 000 DM	91 483 610	108 958 500	179 603 984	158 936 443
32	dar.: Maschinell gelieferte Fälle	1 000 DM	90 891 438	108 312 786	178 410 599	157 428 052
33	Schulden und sonstige Abzüge					
	Rückstellungen zusammen 4)	1 000 DM	10 086 817	11 683 448	19 418 746	19 104 323
34	dar.: Pensionsverpflichtungen 5)	Anzahl 1)	9 216	6 979	6 955	3 913
35		1 000 DM	3 132 883	3 380 821	5 913 208	6 479 150
36	Verbindlichkeiten	1 000 DM	60 845 910	68 595 603	106 607 797	87 528 913
37	Schulden u. sonstige Abzüge zusammen	Anzahl 1)	40 561	29 359	25 137	10 908
38		1 000 DM	70 932 727	80 279 051	126 026 543	106 633 236
39	Passive Rechnungsabgrenzungsposten	1 000 DM	1 963 320	2 089 687	2 974 000	4 166 364
40	Wertberichtigungsposten	1 000 DM	114 213	100 410	155 995	130 514
41	Abrechnungen					
42	Abzüge aufgrund v. Schachtelbeteiligungen	Anzahl 1)	825	935	1 367	1 012
43		1 000 DM	3 569 724	5 085 198	10 226 987	8 820 896
44	Schuldenüberhang aufgrund von					
	Schachtelbeteiligungen	1 000 DM	2 741	4 868	13 327	27 231
45	Abrechnungen nach § 107 BewG	1 000 DM	12 801	21 610	72 966	104 748
46	Abrechnungen zusammen	1 000 DM	3 585 265	5 111 676	10 313 280	8 952 876
46	Einheitswert (unabgerundet)	1 000 DM	14 888 085	21 377 676	40 134 165	39 053 463

1) Fälle/Anzahl. - 2) Nur bei maschineller Datenlieferung. - 3) Einschl. Anzahlungen auf Sachenlagen. -
4) Einschl. Rücklagen nach dem Entwicklungsländer - Steuergesetz. - 5) Rückstellungen für laufende Pensionsverpflichtungen.

Abzüge sowie Einheitswert der Gewerbebetriebe auf den 1.1.1995

Beteiligungsgesellschaften nach Einheitswertgruppen und Rechtsformen

Personen zusammen

von ... bis unter ... DM

5 Mill. 10 Mill.	10 Mill. 20 Mill.	20 Mill. 50 Mill.	50 Mill. 100 Mill.	100 Mill. 200 Mill.	200 Mill. und mehr	insgesamt	Lfd. Nr.
7 060	4 077	2 684	869	419	320	382 851	01
6 961	4 038	2 656	858	413	312	360 878	02
86	44	24	8	3	-	27 208	03
102 107	95 276	117 910	8 786	11 468	-	1 454 513	04
3 968	2 643	1 875	630	325	252	100 653	05
3 382 846	3 846 780	5 924 564	5 487 491	4 323 296	12 426 695	47 737 706	06
482	389	359	150	109	96	3 864	07
39 231	38 857	191 959	60 064	71 691	337 138	854 465	08
4 764	2 917	1 959	649	340	253	71 222	09
16 340 909	17 523 943	20 957 427	13 787 780	13 505 924	35 790 591	163 336 262	10
62	64	60	38	17	24	574	11
157 007	136 327	260 642	83 826	93 961	1 290 972	2 198 574	12
38	37	36	23	14	10	466	13
62 470	65 925	154 595	109 175	31 133	161 254	1 077 160	14
100	61	49	11	13	5	884	15
104 820	129 911	145 791	19 161	64 683	24 921	923 694	16
12 606 747	17 381 771	24 080 878	19 835 982	23 518 251	85 995 358	215 949 706	17
11 477 495	12 673 569	15 143 331	14 571 901	16 180 007	54 133 297	191 986 018	18
1 081 620	2 185 702	3 108 654	2 551 925	2 597 034	19 657 490	34 749 547	19
41 713 292	49 999 677	63 782 635	50 935 989	55 968 722	196 100 047	608 876 853	20
21 452 743	28 408 949	50 509 058	43 219 330	61 382 924	136 971 174	408 541 365	21
66 548 880	82 255 407	120 216 257	99 642 809	121 674 941	345 497 917	1 065 155 924	22
33 463 917	36 397 312	45 922 686	29 995 686	24 904 668	143 134 042	480 150 705	23
56 836 141	64 964 473	89 606 502	60 793 178	58 707 375	230 452 237	827 875 585	24
16 025 921	16 180 954	23 578 573	17 409 284	23 290 909	94 809 535	263 096 429	25
2 044 240	1 386 937	4 936 219	3 989 151	9 153 098	53 128 489	78 379 881	26
13 682 805	14 667 915	18 364 954	12 813 446	13 907 131	32 014 880	172 934 829	27
106 325 979	117 542 740	159 107 762	108 198 149	106 902 952	468 395 814	1 571 122 719	28
694 411	885 152	742 714	603 377	554 673	1 497 161	10 486 652	29
97 821	292 054	195 252	190 692	77 990	176 269	1 233 851	30
173 769 198	201 070 628	280 379 895	208 643 813	229 222 024	815 567 161	2 649 453 676	31
171 791 520	199 194 881	277 298 537	205 758 986	226 347 345	767 363 360	2 583 836 183	32
21 634 502	28 990 459	48 846 356	40 709 736	41 322 353	177 348 543	439 787 533	33
3 058	2 196	1 660	614	309	249	69 159	34
8 356 877	11 944 739	20 043 716	18 237 098	22 086 819	81 296 196	187 675 321	35
92 410 393	99 731 339	123 785 643	84 342 695	90 723 051	282 635 091	1 245 910 698	36
6 903	4 010	2 638	854	415	313	363 209	37
114 044 896	128 721 798	172 631 999	125 052 431	132 045 405	459 983 634	1 685 698 231	38
1 250 907	2 595 911	1 463 625	2 958 197	3 727 646	8 866 480	35 672 720	39
336 370	180 678	392 397	194 701	391 866	1 469 249	3 625 136	40
867	754	732	330	197	156	8 909	41
8 483 055	12 262 989	23 493 643	20 047 876	35 520 723	58 537 301	193 542 699	42
3 496	48 884	55 090	115 488	75 244	33 109	417 032	43
77 281	188 492	212 497	146 143	161 168	595 222	1 646 385	44
8 563 831	12 500 365	23 761 230	20 309 507	35 757 135	59 165 632	195 606 116	45
49 573 194	57 071 877	82 130 643	60 128 977	57 299 972	286 082 166	728 851 472	46

2.3 Anlagevermögen, Umlaufvermögen, Rohbetriebsvermögen, Schulden und sonstige

2.3.1 Betriebe ohne Kreditinstitute, Versicherungsgewerbe und

2.3.1.8 Natürliche

Lfd. Nr.	Gliederung	Einheit	Unabgerundeter Einheitswert			
			unter 3 000	3 000 - 6 000	6 000 - 10 000	10 000 - 20 000
01	Gewerbebetriebe insgesamt	Anzahl	954	1 343	1 739	4 428
02	dar.: Maschinell gelieferte Fälle	Anzahl	949	1 339	1 732	4 406
03	Ausstehende Einlagen	Anzahl 1)	-	1	1	3
04		1 000 DM	-	13	25	72
05	Anlagevermögen					
06	Immaterielle Vermögensgegenstände	Anzahl 1)	100	126	199	440
		1 000 DM	4 999	5 155	9 822	16 451
07	Sachanlagen					
08	inländische Betriebsgrundstücke	Anzahl 1)	4	2	4	24
	§ 99 Abs. 1 Nr. 2 BewG	1 000 DM	26	56	162	1 844
09	inländische Betriebsgrundstücke	Anzahl 1)	149	237	321	967
	§ 99 Abs. 1 Nr. 1 BewG	1 000 DM	21 646	34 475	49 966	143 585
10	dar.:					
11	Inländische Grundstücke im	Anzahl 1)	-	-	-	-
	Beitrittsgebiet (§ 129 Abs. 1 BewG 2))	1 000 DM	-	-	-	-
12	ausländische Betriebsgrundstücke	Anzahl 1)	-	-	-	2
13		1 000 DM	-	-	-	71
14	Bodenschätze	Anzahl 1)	-	1	1	2
15		1 000 DM	-	11	110	182
16	Technische Anlagen u. Maschinen	1 000 DM	8 726	14 223	22 453	55 442
17	Andere Anlagen, Betriebs- und					
18	Geschäftsausstattung	1 000 DM	30 637	46 652	78 262	167 016
19	Technische Anlagen u. Maschinen im Bau 3)	1 000 DM	926	122	226	1 394
20	Sachanlagen zusammen	1 000 DM	61 961	95 541	151 180	369 536
21	Finanzanlagen	1 000 DM	3 284	8 839	8 990	33 075
22	Anlagevermögen zusammen	1 000 DM	70 244	109 535	169 992	419 061
	Umlaufvermögen					
23	Vorratsvermögen	1 000 DM	51 677	70 663	109 939	262 780
24	Forderungen u. sonst. Vermögensgegenstände	1 000 DM	44 908	68 666	107 550	238 106
25	Wertpapiere, Schecks, Kasse, Guthaben bei Kreditinstituten	1 000 DM	12 307	20 277	28 666	79 214
26	dar.:					
27	Wertpapiere 2)	1 000 DM	101	124	89	2 045
28	Schecks, Kasse, Guthaben bei Kreditinstituten 2)	1 000 DM	12 193	20 130	28 556	76 746
29	Umlaufvermögen zusammen	1 000 DM	108 891	159 605	246 155	580 100
30	Aktive Rechnungsabgrenzungsposten	1 000 DM	1 607	4 239	5 521	11 665
31	Hinzurechnungen nach § 107 BewG	1 000 DM	-	70	-	51
32	Rohbetriebsvermögen insgesamt	1 000 DM	180 743	273 462	421 692	1 010 949
33	dar.:					
34	Maschinell gelieferte Fälle	1 000 DM	180 598	273 196	421 342	1 005 990
35	Schulden und sonstige Abzüge					
36	Rückstellungen zusammen 4)	1 000 DM	8 191	12 315	19 660	46 462
37	dar.:					
38	Pensionsverpflichtungen 5)	Anzahl 1)	7	13	19	66
39		1 000 DM	441	582	688	3 355
40	Verbindlichkeiten	1 000 DM	170 281	254 621	385 924	895 372
41	Schulden u. sonstige Abzüge zusammen	Anzahl 1)	845	1 207	1 589	4 136
42		1 000 DM	178 472	266 936	405 584	941 834
43	Passive Rechnungsabgrenzungsposten	1 000 DM	230	459	2 005	1 843
44	Wertberichtigungsposten	1 000 DM	160	28	258	1 048
45	Abrechnungen					
46	Abzüge aufgrund v. Schachtelbeteiligungen	Anzahl 1)	-	-	-	-
47		1 000 DM	-	-	-	-
48	Schuldenüberhang aufgrund von					
49	Schachtelbeteiligungen	1 000 DM	-	-	-	-
50	Abrechnungen nach § 107 BewG	1 000 DM	-	-	9	105
51	Abrechnungen zusammen	1 000 DM	-	-	9	105
52	Einheitswert (unabgerundet)	1 000 DM	1 881	6 038	13 837	66 119

1) Fälle/Anzahl. - 2) Nur bei maschineller Datenlieferung. - 3) Einschl. Anzahlungen auf Sachanlagen. -

4) Einschl. Rücklagen nach dem Entwicklungsländer - Steuergesetz. - 5) Rückstellungen für laufende Pensionsverpflichtungen.

stellung 1995

Abzüge sowie Einheitswert der Gewerbebetriebe auf den 1.1.1995

Beteiligungsgesellschaften nach Einheitswertgruppen und Rechtsformen

Personen

von ... bis unter ... DM							Lfd. Nr.
20 000 30 000	30 000 40 000	40 000 50 000	50 000 70 000	70 000 100 000	100 000 150 000	150 000 250 000	
4 396	4 315	4 353	8 846	13 018	24 516	36 021	01
4 380	4 300	4 337	8 822	12 988	24 445	35 944	02
1	1	2	5	8	9	8	03
5	25	53	181	95	511	357	04
490	522	504	1 049	1 558	3 039	4 649	05
17 410	19 461	18 763	35 614	53 331	90 515	138 910	06
26	20	29	49	91	153	254	07
1 073	1 382	2 102	2 375	3 535	8 103	16 609	08
963	1 032	1 149	2 605	4 273	9 191	16 813	09
132 517	150 954	156 451	341 085	535 326	1 177 735	2 542 174	10
-	-	-	3	4	5	2	11
-	-	-	109	694	629	208	12
2	2	1	5	6	12	19	13
178	73	279	208	447	475	1 528	14
3	2	2	14	13	25	53	15
453	50	429	1 365	1 666	3 255	5 126	16
54 542	55 006	50 799	119 662	170 966	311 132	593 736	17
178 122	187 478	199 074	402 541	660 613	1 233 940	2 125 095	18
832	2 255	2 259	4 150	6 936	12 162	21 986	19
367 716	397 198	411 393	871 385	1 379 489	2 746 801	5 306 254	20
25 488	31 919	24 248	63 455	104 592	184 868	407 916	21
410 613	448 578	454 404	970 454	1 537 413	3 022 183	5 853 080	22
287 600	302 037	297 190	595 545	967 589	2 087 193	3 764 258	23
238 183	271 557	268 525	582 040	911 932	1 943 935	3 649 318	24
85 177	106 787	96 756	229 216	391 307	856 811	1 626 360	25
781	514	553	2 872	4 278	7 835	19 447	26
84 011	105 968	95 836	225 641	386 521	846 644	1 603 926	27
610 960	680 381	662 471	1 406 801	2 270 828	4 887 939	9 039 935	28
11 608	10 456	12 010	23 593	35 892	67 560	110 904	29
-	-	41	73	5	713	895	30
1 033 186	1 139 441	1 128 979	2 401 103	3 844 233	7 978 908	15 005 173	31
1 029 290	1 134 968	1 127 073	2 394 512	3 835 621	7 958 295	14 955 154	32
42 188	53 387	46 564	99 493	160 639	306 352	567 352	33
50	57	43	101	174	306	541	34
2 709	4 537	1 446	5 575	8 471	13 838	29 403	35
877 736	932 278	881 124	1 764 926	2 564 667	4 572 837	7 376 802	36
4 087	4 075	4 158	8 421	12 564	23 736	34 976	37
919 924	985 666	927 688	1 864 420	2 725 306	4 879 189	7 944 154	38
2 272	1 705	4 769	4 604	8 288	13 715	25 843	39
1 330	1 253	447	1 964	2 598	9 652	11 621	40
-	-	-	-	-	-	-	41
-	-	-	-	-	-	-	42
-	-	-	-	-	-	-	43
-	26	187	146	109	194	958	44
-	26	187	146	109	194	958	45
109 660	150 792	195 889	529 970	1 107 933	3 076 158	7 022 597	46

2.3 Anlagevermögen, Umlaufvermögen, Rohbetriebsvermögen, Schulden und sonstige

2.3.1 Betriebe ohne Kreditinstitute, Versicherungsgewerbe und

2.3.1.8 Natürliche

Lfd. Nr.	Gliederung	Einheit	Unabgerundeter Einheitswert			
			250 000 500 000	500 000 1 Mill.	1 Mill. 2,5 Mill.	2,5 Mill. 5 Mill.
01	Gewerbebetriebe insgesamt	Anzahl	34 757	15 787	6 258	1 369
02	dar.: Maschinell gelieferte Fälle	Anzahl	34 667	15 730	6 227	1 360
03	Ausstehende Einlagen	Anzahl 1)	3	5	2	2
04		1 000 DM	630	17	790	4 111
05	Anlagevermögen					
06	Immaterielle Vermögensgegenstände	Anzahl 1)	5 141	2 693	1 237	269
		1 000 DM	191 142	123 202	94 669	27 488
07	Sachanlagen					
08	inländische Betriebsgrundstücke § 99 Abs. 1 Nr. 2 BewG	Anzahl 1)	253	137	95	26
09		1 000 DM	22 993	14 018	10 494	2 018
09	inländische Betriebsgrundstücke § 99 Abs. 1 Nr. 1 BewG	Anzahl 1)	21 225	11 342	4 974	1 149
10		1 000 DM	4 711 907	4 249 883	3 187 373	1 267 956
11	dar.:					
11	Inländische Grundstücke im Beitrittsgebiet (§ 129 Abs. 1 BewG 2))	Anzahl 1)	12	13	9	5
12		1 000 DM	3 553	5 613	2 481	2 436
13	ausländische Betriebsgrundstücke	Anzahl 1)	16	7	8	-
14		1 000 DM	2 396	875	472	-
15	Bodenschätze	Anzahl 1)	58	45	35	12
16		1 000 DM	5 798	10 927	18 391	10 749
17	Technische Anlagen u. Maschinen	1 000 DM	961 447	877 965	667 514	304 404
18	Andere Anlagen, Betriebs- und Geschäftsausstattung	1 000 DM	2 761 276	1 902 535	1 206 622	418 637
19	Technische Anlagen u. Maschinen im Bau 3)	1 000 DM	35 319	39 234	33 297	20 715
20	Sachanlagen zusammen	1 000 DM	8 501 135	7 095 437	5 124 163	2 024 478
21	Finanzanlagen	1 000 DM	969 710	1 756 578	3 017 054	2 179 173
22	Anlagevermögen zusammen	1 000 DM	9 661 987	8 975 216	8 235 886	4 231 140
23	Umlaufvermögen					
23	Vorratsvermögen	1 000 DM	5 280 279	3 775 947	2 406 115	914 043
24	Forderungen u. sonst. Vermögensgegenstände	1 000 DM	5 584 168	4 606 865	3 624 518	1 582 875
25	Wertpapiere, Schecks, Kasse, Guthaben bei Kreditinstituten	1 000 DM	2 318 787	1 721 316	1 165 829	454 668
26	dar.:					
26	Wertpapiere 2)	1 000 DM	35 872	45 581	35 560	13 870
27	Schecks, Kasse, Guthaben bei Kreditinstituten 2)	1 000 DM	2 277 924	1 664 325	1 123 769	434 005
28	Umlaufvermögen zusammen	1 000 DM	13 183 234	10 104 129	7 196 461	2 951 585
29	Aktive Rechnungsabgrenzungsposten	1 000 DM	151 317	110 781	69 617	18 108
30	Hinzurechnungen nach § 107 BewG	1 000 DM	1 585	498	2 255	-
31	Rohbetriebsvermögen insgesamt	1 000 DM	22 998 755	19 190 643	15 505 010	7 204 944
32	dar.:					
32	Maschinell gelieferte Fälle	1 000 DM	22 934 965	19 104 238	15 437 306	7 152 217
33	Schulden und sonstige Abzüge					
33	Rückstellungen zusammen 4)	1 000 DM	775 041	617 468	523 679	207 098
34	dar.:					
34	Pensionsverpflichtungen 5)	Anzahl 1)	611	430	228	64
35		1 000 DM	42 787	47 159	41 532	32 013
36	Verbindlichkeiten	1 000 DM	10 070 321	7 776 621	5 709 173	2 294 846
37	Schulden u. sonstige Abzüge zusammen	Anzahl 1)	33 777	15 246	6 109	1 333
38		1 000 DM	10 845 362	8 394 090	6 232 851	2 501 944
39	Passive Rechnungsabgrenzungsposten	1 000 DM	41 201	32 576	23 909	9 576
40	Wertberichtigungsposten	1 000 DM	17 137	17 108	9 072	8 688
41	Abrechnungen					
41	Abzüge aufgrund v. Schachtelbeteiligungen	Anzahl 1)	-	-	-	-
42		1 000 DM	-	-	-	-
43	Schuldenüberhang aufgrund von Schachtelbeteiligungen	1 000 DM	-	-	-	-
44	Abrechnungen nach § 107 BewG	1 000 DM	3 173	3 366	2 541	5 093
45	Abrechnungen zusammen	1 000 DM	3 173	3 366	2 541	5 093
46	Einheitswert (unabgerundet)	1 000 DM	12 091 882	10 743 503	9 236 636	4 679 642

1) Fälle/Anzahl. - 2) Nur bei maschineller Datenlieferung. - 3) Einschl. Anzahlungen auf Sachanlagen. -

4) Einschl. Rücklagen nach dem Entwicklungsländer - Steuergesetz. - 5) Rückstellungen für laufende Pensionsverpflichtungen.

Abzüge sowie Einheitswert der Gewerbebetriebe auf den 1.1.1995

Beteiligungsgesellschaften nach Einheitswertgruppen und Rechtsformen

Personen

von ... bis unter ... DM							insgesamt	Lfd. Nr.
5 Mill. - 10 Mill.	10 Mill. - 20 Mill.	20 Mill. - 50 Mill.	50 Mill. - 100 Mill.	100 Mill. - 200 Mill.	200 Mill. und mehr			
498	159	66	14	-	4	162 841	01	
492	156	64	14	-	3	162 357	02	
1	-	-	-	-	-	52	03	
244	-	-	-	-	-	7 129	04	
132	40	18	6	-	1	22 213	05	
34 709	9 448	4 524	661	-	8 130	904 403	06	
10	5	6	2	-	-	1 190	07	
3 420	2 063	375	48	-	-	92 697	08	
423	141	56	12	-	3	77 025	09	
681 817	338 834	229 231	73 916	-	71 125	20 097 956	10	
6	1	1	-	-	1	62	11	
8 038	36	516	-	-	13 381	37 694	12	
3	-	-	-	-	-	83	13	
498	-	-	-	-	-	7 501	14	
5	2	-	1	-	-	274	15	
11 436	2 629	-	3 831	-	-	76 408	16	
184 531	134 687	133 329	73 659	-	-	4 794 224	17	
274 719	126 661	118 196	29 953	-	17 292	12 165 318	18	
12 893	8 646	4 369	5 050	-	-	212 770	19	
1 169 315	613 520	485 500	186 457	-	88 417	37 446 875	20	
1 929 938	1 479 728	1 436 916	676 707	-	680 205	15 002 681	21	
3 133 961	2 102 636	1 926 940	863 824	-	756 752	53 353 959	22	
521 412	253 534	205 209	18 420	-	452 812	22 624 240	23	
1 001 306	567 914	523 194	183 489	-	5 757 929	31 756 978	24	
301 879	160 085	89 773	89 534	-	226 933	10 061 682	25	
10 920	5 012	4 164	-	-	-	189 618	26	
290 489	155 040	72 722	89 534	-	226 933	9 820 913	27	
1 824 697	981 534	818 176	291 443	-	6 437 674	64 442 900	28	
20 894	7 581	4 652	673	-	478	679 154	29	
-	-	-	-	-	-	6 187	30	
4 979 697	3 091 811	2 749 767	1 155 940	-	7 194 904	118 489 341	31	
4 910 235	3 078 960	2 623 550	1 155 940	-	6 992 569	117 706 019	32	
140 716	74 444	75 694	15 412	-	96 454	3 888 610	33	
31	13	6	1	-	1	2 762	34	
12 294	11 743	16 842	455	-	5 158	281 029	35	
1 365 116	861 060	686 074	174 896	-	608 245	50 222 920	36	
486	157	65	14	-	3	156 984	37	
1 505 832	935 504	761 768	190 307	-	704 700	54 111 530	38	
24 501	2 609	140	-	-	245	200 489	39	
5 466	60	1 497	-	-	-	89 388	40	
-	-	-	-	-	-	-	41	
-	-	-	-	-	-	-	42	
-	-	-	-	-	-	-	43	
20	-	-	-	-	-	15 926	44	
20	-	-	-	-	-	15 926	45	
3 443 879	2 153 638	1 986 362	965 633	-	6 489 960	64 072 008	46	

2.3 Anlagevermögen, Umlaufvermögen, Rohbetriebsvermögen, Schulden und sonstige

2.3.1 Betriebe ohne Kreditinstitute, Versicherungsgewerbe und

2.3.1.9 Natürliche und nichtnatürliche

Lfd. Nr.	Gliederung	Einheit	Unabgerundeter Einheitswert			
			unter 3 000	3 000 - 6 000	6 000 - 10 000	10 000 - 20 000
01	Gewerbebetriebe insgesamt	Anzahl	3 988	5 262	6 843	18 718
	dar.:					
02	Maschinell gelieferte Fälle	Anzahl	3 968	5 232	6 816	18 639
03	Ausstehende Einlagen	Anzahl 1)	237	324	484	1 394
04		1 000 DM	5 347	7 271	10 990	31 916
	Anlagevermögen					
05	Immaterielle Vermögensgegenstände	Anzahl 1)	617	864	1 160	3 077
06		1 000 DM	24 119	29 781	49 425	152 052
	Sachanlagen					
07	inländische Betriebsgrundstücke	Anzahl 1)	10	6	16	45
08	§ 99 Abs. 1 Nr. 2 BewG	1 000 DM	3 071	75	531	2 457
09	inländische Betriebsgrundstücke	Anzahl 1)	279	424	567	1 620
10	§ 99 Abs. 1 Nr. 1 BewG	1 000 DM	67 839	78 633	119 171	307 159
	dar.:					
11	Inländische Grundstücke im	Anzahl 1)	1	1	2	3
12	Beitrittsgebiet (§ 129 Abs. 1 BewG 2))	1 000 DM	39	24	58	428
13	ausländische Betriebsgrundstücke	Anzahl 1)	2	-	1	5
14		1 000 DM	13	-	481	811
15	Bodenschätze	Anzahl 1)	1	3	5	9
16		1 000 DM	1	608	1 226	16 322
17	Technische Anlagen u. Maschinen	1 000 DM	65 991	90 813	127 866	290 846
18	Andere Anlagen, Betriebs- und					
	Geschäftsausstattung	1 000 DM	188 798	280 486	412 633	953 874
19	Technische Anlagen u. Maschinen im Bau 3)	1 000 DM	9 970	3 308	30 917	18 113
20	Sachanlagen zusammen	1 000 DM	335 683	453 923	692 824	1 589 581
21	Finanzanlagen	1 000 DM	74 653	85 853	328 274	203 481
22	Anlagevermögen zusammen	1 000 DM	434 455	569 558	1 070 523	1 945 114
	Umlaufvermögen					
23	Vorratsvermögen	1 000 DM	458 113	631 795	835 831	2 132 380
24	Forderungen u. sonst. Vermögensgegenstände	1 000 DM	604 907	885 291	981 028	2 864 870
25	Wertpapiere, Schecks, Kasse,					
	Guthaben bei Kreditinstituten	1 000 DM	106 723	149 383	269 590	625 465
	dar.:					
26	Wertpapiere 2)	1 000 DM	2 001	2 898	10 748	20 026
27	Schecks, Kasse,					
	Guthaben bei Kreditinstituten 2)	1 000 DM	103 762	138 613	258 608	604 232
28	Umlaufvermögen zusammen	1 000 DM	1 169 743	1 666 469	2 086 449	5 622 715
29	Aktive Rechnungsabgrenzungsposten	1 000 DM	21 063	24 890	56 803	76 904
30	Hinzurechnungen nach §107 BewG	1 000 DM	2	627	-	264
31	Rohbetriebsvermögen insgesamt	1 000 DM	1 630 610	2 268 816	3 224 764	7 676 915
	dar.:					
32	Maschinell gelieferte Fälle	1 000 DM	1 621 817	2 228 458	3 219 255	7 651 493
	Schulden und sonstige Abzüge					
33	Rückstellungen zusammen 4)	1 000 DM	119 919	160 267	226 381	558 995
	dar.:					
34	Pensionsverpflichtungen 5)	Anzahl 1)	255	331	474	1 233
35		1 000 DM	43 556	64 835	87 112	206 090
36	Verbindlichkeiten	1 000 DM	1 482 202	2 063 201	2 621 258	6 714 182
37	Schulden u. sonstige Abzüge zusammen	Anzahl 1)	3 603	4 901	6 475	17 768
38		1 000 DM	1 602 122	2 223 467	2 847 639	7 273 177
39	Passive Rechnungsabgrenzungsposten	1 000 DM	6 405	4 887	47 245	62 933
40	Wertberichtigungsposten	1 000 DM	1 121	757	1 411	12 022
	Abrechnungen					
41	Abzüge aufgrund v. Schachtelbeteiligungen	Anzahl 1)	25	21	34	100
42		1 000 DM	13 227	15 989	273 599	47 697
43	Schuldenüberhang aufgrund von					
	Schachtelbeteiligungen	1 000 DM	-	-	-	15
44	Abrechnungen nach § 107 BewG	1 000 DM	-	2	222	247
45	Abrechnungen zusammen	1 000 DM	13 227	15 991	273 821	47 959
46	Einheitswert (unabgerundet)	1 000 DM	7 735	23 714	54 648	280 823

1) Fälle/Anzahl. - 2) Nur bei maschineller Datenlieferung. - 3) Einschl. Anzahlungen auf Sachanlagen. -

4) Einschl. Rücklagen nach dem Entwicklungsländer - Steuergesetz. - 5) Rückstellungen für laufende Pensionsverpflichtungen.

Abzüge sowie Einheitswert der Gewerbebetriebe auf den 1.1.1995

Beteiligungsgesellschaften nach Einheitswertgruppen und Rechtsformen

Personen insgesamt

von ... bis unter ... DM								Lfd. Nr.
20 000 - 30 000	30 000 - 40 000	40 000 - 50 000	50 000 - 70 000	70 000 - 100 000	100 000 - 150 000	150 000 - 250 000		
22 462	22 090	29 851	65 341	48 487	63 503	75 500	01	
22 383	22 004	29 746	65 085	48 332	63 294	75 241	02	
1 824	2 143	3 964	6 467	3 120	2 579	1 867	03	
43 025	53 121	101 523	168 164	90 013	96 645	96 419	04	
3 554	3 624	4 419	10 193	9 521	12 660	15 515	05	
151 920	137 252	307 496	728 618	451 709	678 898	916 976	06	
48	42	53	105	152	241	431	07	
2 013	3 367	3 412	6 723	5 277	11 403	25 166	08	
1 619	1 689	1 846	3 975	6 202	12 668	23 063	09	
289 567	337 771	365 283	668 570	1 024 265	2 059 920	4 406 603	10	
5	7	2	11	12	20	31	11	
220	2 423	2 028	853	1 500	1 745	5 915	12	
12	8	13	26	24	35	48	13	
2 746	1 002	6 386	1 039	4 704	24 793	17 789	14	
7	8	16	32	30	53	95	15	
502	707	4 032	7 158	3 155	11 550	16 613	16	
367 983	372 069	497 538	1 171 643	1 044 747	1 742 613	2 422 150	17	
1 099 692	1 106 611	1 541 991	4 497 047	4 632 785	5 518 574	7 206 328	18	
30 472	47 573	42 258	84 683	66 282	118 859	149 552	19	
1 792 976	1 869 101	2 460 899	6 436 863	6 781 214	9 487 712	14 244 201	20	
318 103	381 689	956 098	1 663 286	3 267 285	4 411 231	2 723 154	21	
2 262 939	2 388 042	3 724 493	8 828 767	10 500 207	14 577 841	17 884 331	22	
2 313 567	2 367 953	3 028 535	7 672 167	8 067 624	12 488 541	17 813 094	23	
3 076 795	3 040 714	4 891 780	13 600 704	13 342 572	18 519 984	25 307 843	24	
876 172	850 260	1 262 522	3 494 390	3 410 019	5 202 005	7 952 644	25	
19 722	20 836	28 122	91 358	150 866	184 937	197 944	26	
851 547	827 204	1 228 163	3 389 571	3 241 813	5 003 177	7 722 959	27	
6 266 534	6 258 928	9 122 837	24 767 262	24 820 215	36 210 530	51 073 581	28	
96 998	84 990	111 740	321 830	315 621	516 670	621 766	29	
641	884	85	1 071	13 720	7 619	6 057	30	
8 670 198	8 785 965	13 060 679	34 087 096	35 739 779	51 409 308	69 682 158	31	
8 646 678	8 738 357	13 010 268	34 003 701	35 607 796	51 258 112	69 368 783	32	
613 974	701 374	918 522	3 224 271	3 121 554	5 201 167	7 158 429	33	
1 448	1 632	1 955	5 586	5 916	7 693	8 864	34	
215 143	262 031	281 606	912 569	980 077	1 721 794	2 100 046	35	
7 265 961	7 090 528	10 357 472	25 460 683	25 023 433	34 625 361	46 676 551	36	
21 073	21 157	28 138	58 265	46 749	60 768	73 008	37	
7 879 935	7 791 903	11 275 994	28 684 954	28 144 987	39 826 527	53 834 980	38	
101 624	84 091	129 399	1 005 950	1 289 143	590 313	360 326	39	
4 407	3 988	8 165	18 840	26 377	44 479	67 533	40	
112	98	109	212	224	338	461	41	
110 872	130 543	251 717	617 078	2 193 490	3 134 897	705 200	42	
-	1 073	33 677	880	293	601	1 015	43	
9 893	686	272	1 915	3 970	4 665	33 318	44	
120 764	132 303	285 665	619 873	2 197 753	3 140 163	739 532	45	
563 469	773 682	1 361 456	3 757 480	4 081 519	7 807 825	14 679 787	46	

2.3 Anlagevermögen, Umlaufvermögen, Rohbetriebsvermögen, Schulden und sonstige

2.3.1 Betriebe ohne Kreditinstitute, Versicherungsgewerbe und

2.3.1.9 Natürliche und nichtnatürliche

Lfd. Nr.	Gliederung	Einheit	Unabgerundeter Einheitswert			
			250 000 500 000	500 000 1 Mill.	1 Mill. 2,5 Mill.	2,5 Mill. 5 Mill.
01	Gewerbebetriebe insgesamt	Anzahl	76 810	46 203	31 946	12 518
	dar.:					
02	Maschinell gelieferte Fälle	Anzahl	76 479	45 946	31 710	12 391
03	Ausstehende Einlagen	Anzahl 1)	1 408	711	426	146
04		1 000 DM	116 218	107 743	109 201	88 256
05	Anlagevermögen	Anzahl 1)	17 594	12 818	11 719	5 641
06	Immaterielle Vermögensgegenstände	1 000 DM	2 561 545	1 583 171	2 881 941	2 538 063
	Sachanlagen					
07	inländische Betriebsgrundstücke	Anzahl 1)	525	534	765	473
08	§ 99 Abs. 1 Nr. 2 BewG	1 000 DM	45 171	31 438	40 651	21 561
09	inländische Betriebsgrundstücke	Anzahl 1)	32 827	23 452	18 517	7 982
10	§ 99 Abs. 1 Nr. 1 BewG	1 000 DM	9 325 880	11 872 688	17 821 843	15 387 528
	dar.:					
11	Inländische Grundstücke im	Anzahl 1)	57	62	86	62
12	Beitrittsgebiet (§ 129 Abs. 1 BewG 2))	1 000 DM	23 745	35 128	62 124	55 334
13	ausländische Betriebsgrundstücke	Anzahl 1)	58	51	52	53
14		1 000 DM	17 806	16 243	20 812	384 988
15	Bodenschätze	Anzahl 1)	150	168	204	130
16		1 000 DM	60 001	99 423	133 187	138 435
17	Technische Anlagen u. Maschinen	1 000 DM	4 285 240	5 626 773	8 952 605	9 739 860
18	Andere Anlagen, Betriebs- und	1 000 DM	11 064 348	11 774 166	15 179 660	13 947 923
	Geschäftsausstattung	1 000 DM	276 604	454 569	938 265	1 477 510
19	Technische Anlagen u. Maschinen im Bau 3)	1 000 DM	25 075 050	29 875 300	43 087 023	41 097 806
20	Sachanlagen zusammen	1 000 DM	7 222 600	10 728 193	22 017 753	21 034 723
21	Finanzanlagen	1 000 DM	34 859 195	42 186 664	67 986 717	64 670 592
22	Anlagevermögen zusammen	1 000 DM				
	Umlaufvermögen					
23	Vorratsvermögen	1 000 DM	27 880 483	28 758 416	41 212 297	31 844 451
24	Forderungen u. sonst. Vermögensgegenstände	1 000 DM	38 663 967	43 579 975	66 726 606	54 211 788
25	Wertpapiere, Schecks, Kasse,	1 000 DM	12 006 794	12 545 816	17 809 692	14 433 253
	Guthaben bei Kreditinstituten					
	dar.:					
26	Wertpapiere 2)	1 000 DM	398 706	654 241	1 031 280	1 097 582
27	Schecks, Kasse,	1 000 DM	11 525 324	11 813 349	16 618 413	13 143 159
	Guthaben bei Kreditinstituten 2)	1 000 DM	78 551 244	84 884 207	125 748 596	100 489 492
28	Umlaufvermögen zusammen	1 000 DM	926 164	946 627	1 203 871	828 103
29	Aktive Rechnungsabgrenzungsposten	1 000 DM	29 538	23 899	60 608	64 944
30	Hinzurechnungen nach §107 BewG	1 000 DM				
31	Rohbetriebsvermögen insgesamt	1 000 DM	114 482 365	128 149 143	195 108 994	166 141 387
	dar.:					
32	Maschinell gelieferte Fälle	1 000 DM	113 826 403	127 417 024	193 847 905	164 580 269
33	Schulden und sonstige Abzüge	1 000 DM	10 861 858	12 300 916	19 942 425	19 311 421
	Rückstellungen zusammen 4)					
	dar.:					
34	Pensionsverpflichtungen 5)	Anzahl 1)	9 827	7 409	7 183	3 977
35		1 000 DM	3 175 670	3 427 980	5 954 741	6 511 162
36	Verbindlichkeiten	1 000 DM	70 916 231	76 372 224	112 316 970	89 823 759
37	Schulden u. sonstige Abzüge zusammen	Anzahl 1)	74 338	44 605	31 246	12 241
38		1 000 DM	81 778 089	88 673 140	132 259 395	109 135 180
39	Passive Rechnungsabgrenzungsposten	1 000 DM	2 004 522	2 122 263	2 997 909	4 175 940
40	Wertberichtigungsposten	1 000 DM	131 350	117 518	165 067	139 203
	Abrechnungen					
41	Abzüge aufgrund v. Schachtelbeteiligungen	Anzahl 1)	825	935	1 367	1 012
42		1 000 DM	3 569 724	5 085 198	10 226 987	8 820 896
43	Schuldenüberhang aufgrund von	1 000 DM	2 741	4 868	13 327	27 231
	Schachtelbeteiligungen	1 000 DM	15 973	24 977	75 508	109 841
44	Abrechnungen nach § 107 BewG	1 000 DM	3 588 438	5 115 042	10 315 822	8 957 969
45	Abrechnungen zusammen	1 000 DM				
46	Einheitswert (unabgerundet)	1 000 DM	26 979 966	32 121 179	49 370 801	43 733 095

- 1) Fälle/Anzahl. - 2) Nur bei maschineller Datenlieferung. - 3) Einschl. Anzahlungen auf Sachanlagen. -
4) Einschl. Rücklagen nach dem Entwicklungsländer - Steuergesetz. - 5) Rückstellungen für laufende Pensionsverpflichtungen.

Abzüge sowie Einheitswert der Gewerbebetriebe auf den 1.1.1995

Beteiligungsgesellschaften nach Einheitswertgruppen und Rechtsformen

Personen insgesamt

von ... bis unter ... DM							insgesamt	Lfd. Nr.
5 Mill. - 10 Mill.	10 Mill. - 20 Mill.	20 Mill. - 50 Mill.	50 Mill. - 100 Mill.	100 Mill. - 200 Mill.	200 Mill. und mehr			
7 558	4 236	2 750	883	419	324	545 682	01	
7 453	4 196	2 720	872	413	315	543 235	02	
87	44	24	8	3	-	27 260	03	
102 351	95 276	117 910	8 786	11 468	-	1 461 641	04	
4 100	2 683	1 893	636	325	253	122 866	05	
3 417 555	3 856 229	5 929 088	5 488 151	4 323 296	12 434 825	48 642 109	06	
492	394	365	152	109	96	5 054	07	
42 651	40 920	192 334	60 112	71 691	337 138	947 162	08	
5 187	3 058	2 015	661	340	256	148 247	09	
17 022 726	17 862 777	21 186 659	13 861 697	13 505 924	35 861 716	183 434 218	10	
68	65	61	38	17	25	636	11	
165 045	136 363	261 158	83 826	93 961	1 304 352	2 236 268	12	
41	37	36	23	14	10	549	13	
62 969	65 925	154 595	109 175	31 133	161 254	1 084 661	14	
105	63	49	12	13	5	1 158	15	
116 256	132 540	145 791	22 992	64 683	24 921	1 000 103	16	
12 791 278	17 516 459	24 214 207	19 909 641	23 518 251	85 995 358	220 743 931	17	
11 752 214	12 800 229	15 261 527	14 601 854	16 180 007	54 150 589	204 151 336	18	
1 094 513	2 194 348	3 113 023	2 556 976	2 597 034	19 657 490	34 962 316	19	
42 882 606	50 613 197	64 268 135	51 122 446	55 968 722	196 188 464	646 323 728	20	
23 382 680	29 888 677	51 945 974	43 896 036	61 382 924	137 631 379	423 544 046	21	
69 682 842	84 358 103	122 143 197	100 506 634	121 674 941	346 254 669	1 118 509 883	22	
33 985 329	36 650 846	46 127 895	30 014 106	24 904 668	143 586 853	502 774 945	23	
57 837 448	65 532 387	90 129 696	60 976 667	58 707 375	236 210 167	859 632 563	24	
16 327 799	16 341 040	23 668 346	17 498 819	23 290 909	95 036 468	273 158 111	25	
2 055 160	1 991 950	4 940 383	3 989 151	9 153 098	53 128 489	78 569 499	26	
13 973 294	14 822 955	18 437 677	12 902 980	13 907 131	32 241 813	182 755 742	27	
108 150 576	118 524 274	159 925 938	108 489 592	106 902 952	474 833 488	1 635 565 619	28	
715 305	892 733	747 366	604 050	554 673	1 497 639	11 165 806	29	
97 821	292 054	195 252	190 692	77 990	176 269	1 240 038	30	
178 748 895	204 162 439	283 129 662	209 799 753	229 222 024	822 762 065	2 767 943 017	31	
176 701 754	202 273 841	279 922 087	206 914 926	226 347 345	774 355 929	2 701 542 202	32	
21 775 218	29 064 903	48 922 051	40 725 148	41 322 353	177 444 997	443 676 143	33	
3 089	2 209	1 666	615	309	250	71 921	34	
8 369 172	11 956 482	20 060 559	18 237 553	22 086 819	81 301 354	187 956 350	35	
93 775 509	100 592 398	124 471 717	84 517 590	90 723 051	283 243 336	1 296 133 618	36	
7 389	4 167	2 703	868	415	316	520 193	37	
115 550 727	129 657 302	173 393 767	125 242 738	132 045 405	460 688 334	1 739 809 761	38	
1 275 408	2 598 520	1 463 765	2 958 197	3 727 646	8 866 725	35 873 209	39	
341 837	180 738	393 895	194 701	391 866	1 469 249	3 714 524	40	
867	754	732	330	197	156	8 909	41	
8 483 055	12 262 989	23 493 643	20 047 876	35 520 723	58 537 301	193 542 699	42	
3 496	48 884	55 090	115 488	75 244	33 109	417 032	43	
77 300	188 492	212 497	146 143	161 168	595 222	1 662 311	44	
8 563 851	12 500 365	23 761 230	20 309 507	35 757 135	59 165 632	195 622 042	45	
53 017 072	59 225 515	84 117 005	61 094 610	57 299 972	292 572 126	792 923 480	46	

2.3 Anlagevermögen, Umlaufvermögen, Rohbetriebsvermögen, Schulden und sonstige

2.3.2 Kreditinstitute, Versicherungsgewerbe und

Lfd. Nr.	Gliederung	Einheit	Unabgerundeter Einheitswert			
			unter 3 000	3 000 6 000	6 000 10 000	10 000 20 000
01	Gewerbebetriebe insgesamt	Anzahl	223	240	372	962
	dar.:					
02	Maschinell gelieferte Fälle	Anzahl	221	239	371	955
03	Ausstehende Einlagen	Anzahl 1)	6	8	24	83
04		1 000 DM	147	155	563	1 793
05	Anlagevermögen	Anzahl 1)	18	14	31	74
06	Immaterielle Vermögensgegenstände	1 000 DM	741	616	949	3 824
	Sachanlagen					
07	inländische Betriebsgrundstücke	Anzahl 1)	-	-	2	-
08	§ 99 Abs. 1 Nr. 2 BewG	1 000 DM	-	-	1	-
09	inländische Betriebsgrundstücke	Anzahl 1)	3	6	3	17
10	§ 99 Abs. 1 Nr. 1 BewG	1 000 DM	185	1 042	43	3 834
	dar.:					
11	Inländische Grundstücke im	Anzahl 1)	-	-	-	-
12	Beitrittsgebiet (§ 129 Abs. 1 BewG 2))	1 000 DM	-	-	-	-
13	ausländische Betriebsgrundstücke	Anzahl 1)	-	-	-	-
14		1 000 DM	-	-	-	-
15	Bodenschätze	Anzahl 1)	-	-	-	-
16		1 000 DM	-	-	-	-
17	Technische Anlagen u. Maschinen	1 000 DM	936	974	113	2 224
18	Andere Anlagen, Betriebs- und	1 000 DM	1 921	3 168	3 728	20 294
	Geschäftsausstattung	1 000 DM	4 740	3 933	261	17
19	Technische Anlagen u. Maschinen im Bau 3)	1 000 DM	7 762	9 176	4 146	26 369
20	Sachanlagen zusammen	1 000 DM	29 341	12 874	16 817	493 592
21	Finanzanlagen	1 000 DM	37 844	22 666	21 912	523 785
22	Anlagevermögen zusammen	1 000 DM				
	Umlaufvermögen					
23	Vorratsvermögen	1 000 DM	1 823	3 918	12 694	38 148
24	Forderungen u. sonst. Vermögensgegenstände	1 000 DM	11 550	17 185	30 241	103 865
25	Wertpapiere, Schecks, Kasse,	1 000 DM	14 279	2 302	16 548	30 731
	Guthaben bei Kreditinstituten					
	dar.:					
26	Wertpapiere 2)	1 000 DM	142	1	677	913
27	Schecks, Kasse,	1 000 DM	14 117	2 300	15 871	29 797
	Guthaben bei Kreditinstituten 2)	1 000 DM	27 651	23 405	59 483	172 744
28	Umlaufvermögen zusammen	1 000 DM	98	129	506	572
29	Aktive Rechnungsabgrenzungsposten	1 000 DM	-	-	-	-
30	Hinzurechnungen nach § 107 BewG	1 000 DM				
31	Rohbetriebsvermögen insgesamt	1 000 DM	65 741	46 354	82 465	698 894
	dar.:					
32	Maschinell gelieferte Fälle	1 000 DM	65 023	46 351	82 456	698 697
	Schulden und sonstige Abzüge					
33	Rückstellungen zusammen 4)	1 000 DM	2 999	3 227	7 420	19 180
	dar.:					
34	Pensionsverpflichtungen 5)	Anzahl 1)	6	5	12	34
35		1 000 DM	891	1 556	1 677	4 869
36	Verbindlichkeiten	1 000 DM	35 046	30 503	60 371	170 636
37	Schulden u. sonstige Abzüge zusammen	Anzahl 1)	190	209	332	863
38		1 000 DM	38 044	33 731	67 791	189 875
39	Passive Rechnungsabgrenzungsposten	1 000 DM	1	199	55	16 052
40	Wertberichtigungsposten	1 000 DM	-	-	10	802
	Abrechnungen					
41	Abzüge aufgrund v. Schachtelbeteiligungen	Anzahl 1)	10	10	8	26
42		1 000 DM	27 264	11 366	11 698	477 503
43	Schuldenüberhang aufgrund von	1 000 DM	-	-	-	-
	Schachtelbeteiligungen	1 000 DM	-	-	-	-
44	Abrechnungen nach § 107 BewG	1 000 DM	27 264	11 366	11 698	477 503
45	Abrechnungen zusammen	1 000 DM				
46	Einheitswert (unabgerundet)	1 000 DM	432	1 058	2 911	14 662

1) Fälle/Anzahl. - 2) Nur bei maschineller Datenlieferung. - 3) Einschl. Anzahlungen auf Sachanlagen. -

4) Einschl. Rücklagen nach dem Entwicklungsländer - Steuergesetz. - 5) Rückstellungen für laufende Pensionsverpflichtungen.

Abzüge sowie Einheitswert der Gewerbetriebe auf den 1.1.1995

Beteiligungsgesellschaften nach Einheitswertgruppen

von ... bis unter ... DM							Lfd. Nr.
20 000 30 000	30 000 40 000	40 000 50 000	50 000 70 000	70 000 100 000	100 000 150 000	150 000 250 000	
2 802	2 880	4 149	20 750	6 498	3 742	2 335	01
2 785	2 871	4 132	20 690	6 481	3 722	2 325	02
130	148	561	2 612	617	251	127	03
3 327	3 519	14 879	64 000	14 716	8 409	5 234	04
81	107	129	284	207	196	225	05
3 113	6 089	3 922	15 973	12 090	16 714	19 558	06
-	-	-	3	2	1	1	07
-	-	-	53	131	1	3	08
12	16	11	35	26	62	85	09
805	743	734	5 859	3 202	16 073	20 639	10
-	-	-	-	-	1	1	11
-	-	-	-	-	4	38	12
-	1	-	1	1	1	-	13
-	1 611	-	340	37	139	-	14
-	-	-	1	-	-	1	15
-	-	-	70	-	-	30	16
1 928	609	2 059	78 904	12 840	9 784	30 437	17
17 789	14 602	34 487	494 474	105 621	100 106	150 119	18
94	495	3 694	2 349	3 202	553	3 142	19
20 617	18 061	40 974	582 048	125 033	126 656	204 370	20
68 750	264 750	1 603 924	1 776 553	3 430 991	1 432 177	1 157 005	21
92 480	288 900	1 648 820	2 374 574	3 568 114	1 575 547	1 380 934	22
27 393	16 356	30 515	99 389	72 540	74 263	125 315	23
143 212	116 918	342 810	4 600 462	1 145 564	702 757	8 552 900	24
39 771	33 510	258 306	781 150	154 126	247 724	993 167	25
1 478	1 602	157 988	402 160	8 045	12 266	770 468	26
38 116	31 846	100 131	377 994	146 070	234 896	220 892	27
210 375	166 784	631 631	5 481 001	1 372 230	1 024 744	9 671 382	28
817	727	2 086	18 800	4 874	6 211	8 798	29
-	-	-	83	-	158	208	30
306 999	459 931	2 297 416	7 938 458	4 959 935	2 615 068	11 066 556	31
296 809	459 486	2 296 547	7 932 157	4 957 377	2 599 574	11 058 187	32
31 069	28 411	45 972	244 241	261 410	258 457	366 256	33
58	54	81	344	205	203	233	34
12 004	11 314	13 891	72 147	99 873	110 853	171 302	35
177 019	149 951	719 352	5 249 103	1 892 494	1 116 938	9 496 063	36
2 476	2 612	3 665	18 307	5 803	3 356	2 126	37
208 088	178 361	765 324	5 493 344	2 153 904	1 375 395	9 862 318	38
739	213	4 007	278 883	27 474	11 248	32 462	39
0	192	61	443	1 224	257	699	40
24	30	33	59	46	58	74	41
25 031	181 227	1 336 011	975 935	2 246 983	746 350	722 540	42
24	-	-	162	-	-	-	43
31	26	-	452	48	35 885	1 786	44
25 086	181 252	1 336 011	976 550	2 247 032	782 235	724 326	45
73 086	99 911	192 013	1 189 239	530 301	445 933	446 750	46

2.3 Anlagevermögen, Umlaufvermögen, Rohbetriebsvermögen, Schulden und sonstige

2.3.2 Kreditinstitute, Versicherungsgewerbe und

Lfd. Nr.	Gliederung	Einheit	Unabgerundeter Einheitswert			
			250 000 500 000	500 000 1 Mill.	1 Mill. 2,5 Mill.	2,5 Mill. 5 Mill.
01	Gewerbebetriebe insgesamt	Anzahl	1 899	1 230	1 412	1 144
02	dar.: Maschinell gelieferte Fälle	Anzahl	1 887	1 219	1 396	1 142
03	Ausstehende Einlagen	Anzahl 1)	60	30	51	75
04	Anlagevermögen	1 000 DM	4 672	5 146	10 476	8 173
05	Immaterielle Vermögensgegenstände	Anzahl 1)	256	202	318	385
06	Sachanlagen	1 000 DM	31 321	56 577	103 055	134 939
07	inländische Betriebsgrundstücke § 99 Abs. 1 Nr. 2 BewG	Anzahl 1)	6	7	21	60
08	inländische Betriebsgrundstücke § 99 Abs. 1 Nr. 1 BewG	1 000 DM	259	674	75	247
09	dar.: Inländische Grundstücke im Beitrittsgebiet (§ 129 Abs. 1 BewG 2))	Anzahl 1)	-	3	-	1
10	ausländische Betriebsgrundstücke	1 000 DM	-	327	-	180
11	Bodenschätze	Anzahl 1)	3	-	1	3
12	Technische Anlagen u. Maschinen	1 000 DM	510	-	483	2 174
13	Andere Anlagen, Betriebs- und Geschäftsausstattung	1 000 DM	-	-	1	2
14	Technische Anlagen u. Maschinen im Bau 3)	1 000 DM	-	-	511	435
15	Sachanlagen zusammen	1 000 DM	49 210	173 188	835 701	103 423
16	Finanzanlagen	1 000 DM	590 370	350 278	574 639	1 494 686
17	Anlagevermögen zusammen	1 000 DM	3 057	6 791	20 382	938 436
18	Umlaufvermögen	1 000 DM	698 144	657 751	1 746 333	3 244 879
19	Vorratsvermögen	1 000 DM	2 538 774	3 220 002	7 884 590	14 624 687
20	Forderungen u. sonst. Vermögensgegenstände	1 000 DM	3 268 238	3 934 330	9 733 977	18 004 565
21	Wertpapiere, Schecks, Kasse, Guthaben bei Kreditinstituten	1 000 DM	222 732	265 130	484 806	407 525
22	dar.: Wertpapiere 2)	1 000 DM	1 396 349	2 786 595	9 264 175	29 273 412
23	Schecks, Kasse, Guthaben bei Kreditinstituten 2)	1 000 DM	429 187	932 818	4 769 286	15 234 130
24	Umlaufvermögen zusammen	1 000 DM	69 157	358 985	2 354 174	8 409 481
25	Aktive Rechnungsabgrenzungsposten	1 000 DM	346 695	571 669	2 410 536	6 818 928
26	Hinzurechnungen nach § 107 BewG	1 000 DM	2 048 268	3 984 544	14 518 267	44 915 067
27	Rohbetriebsvermögen insgesamt	1 000 DM	12 094	19 434	59 705	141 771
28	dar.: Maschinell gelieferte Fälle	1 000 DM	351	16 774	12 346	16 718
29	Schulden und sonstige Abzüge	1 000 DM	5 333 624	7 960 228	24 334 772	63 086 295
30	Rückstellungen zusammen 4)	1 000 DM	4 734 375	7 928 145	24 228 881	63 073 258
31	dar.: Pensionsverpflichtungen 5)	Anzahl 1)	310 615	390 057	863 422	3 041 166
32	Verbindlichkeiten	1 000 DM	237	183	285	403
33	Schulden u. sonstige Abzüge zusammen	1 000 DM	104 582	109 706	206 893	393 551
34	Passive Rechnungsabgrenzungsposten	1 000 DM	2 003 343	4 042 123	16 390 162	50 783 096
35	Wertberichtigungsposten	Anzahl 1)	1 730	1 073	1 274	1 072
36	Abrechnungen	1 000 DM	2 313 958	4 432 179	17 253 584	53 824 261
37	Abzüge aufgrund v. Schachtelbeteiligungen	1 000 DM	413 446	312 020	812 255	329 074
38	Schuldenüberhang aufgrund von Schachtelbeteiligungen	1 000 DM	2 158	2 053	3 175	46 639
39	Abrechnungen nach § 107 BewG	1 000 DM	111	122	211	238
40	Abrechnungen zusammen	1 000 DM	1 937 448	2 329 335	3 972 629	4 690 934
41	Einheitswert (unabgerundet)	1 000 DM	666 502	872 169	2 292 140	4 191 640
42						
43						
44						
45						
46						

1) Fälle/Anzahl. - 2) Nur bei maschineller Datenlieferung. - 3) Einschl. Anzahlungen auf Sachanlagen. -

4) Einschl. Rücklagen nach dem Entwicklungsländer - Steuergesetz. - 5) Rückstellungen für laufende Pensionsverpflichtungen.

Abzüge sowie Einheitswert der Gewerbebetriebe auf den 1.1.1995

Beteiligungsgesellschaften nach Einheitswertgruppen

von ... bis unter ... DM							Lfd. Nr.
5 Mill. - 10 Mill.	10 Mill. - 20 Mill.	20 Mill. - 50 Mill.	50 Mill. - 100 Mill.	100 Mill. - 200 Mill.	200 Mill. und mehr	insgesamt	
1 183	1 034	902	377	280	229	54 643	01
1 174	1 027	894	368	277	220	54 396	02
105	76	39	9	4	1	5 017	03
15 184	32 823	38 162	1 228	191 849	154 649	579 106	04
500	440	385	159	123	101	4 235	05
498 534	264 902	479 499	306 847	501 949	878 243	3 339 514	06
111	121	87	25	21	23	491	07
966	1 147	690	276	14 264	103 070	121 856	08
737	648	566	241	190	156	4 160	09
1 252 987	1 606 092	2 730 338	2 167 811	2 980 751	7 430 233	19 422 932	10
8	7	12	6	6	12	57	11
4 867	1 551	6 827	4 485	1 968	6 339	26 586	12
1	3	8	3	5	8	39	13
118	13 134	5 373	5 279	58 617	155 858	243 671	14
1	2	1	1	1	-	11	15
25	468	119	86	5 577	-	7 320	16
350 929	995 797	1 159 151	457 422	724 285	615 702	5 605 616	17
3 148 017	3 252 789	5 293 025	22 062 306	16 240 544	36 046 134	89 999 097	18
102 029	382 047	2 489 548	1 912 750	5 767 191	73 097 048	84 721 819	19
4 855 070	6 251 473	11 658 243	26 605 931	25 791 230	117 448 045	200 122 312	20
33 815 494	53 821 732	112 156 509	98 407 244	141 145 301	553 807 908	1 031 709 013	21
39 169 097	60 338 107	124 294 250	125 320 022	167 438 480	672 134 196	1 235 170 898	22
649 121	452 899	1 246 250	1 292 845	4 665 029	4 220 847	14 409 537	23
71 256 777	117 656 430	424 221 778	222 432 737	351 472 608	2 141 457 751	3 386 986 076	24
34 561 121	58 412 433	98 619 836	82 240 136	95 207 952	416 112 447	809 090 959	25
20 245 800	35 470 541	59 513 943	49 445 764	57 734 642	191 822 331	426 780 557	26
14 307 477	22 784 192	39 091 702	32 198 244	36 329 968	157 838 479	313 909 923	27
106 467 019	176 521 762	524 087 864	305 965 718	451 345 590	2 561 791 045	4 210 486 572	28
363 339	659 731	1 937 518	2 093 573	892 427	9 990 796	16 214 007	29
113 204	11 797	11 027	1 563	41 225	9 850	235 304	30
146 127 843	237 564 220	650 368 822	433 382 103	619 909 570	3 244 080 535	5 462 685 829	31
145 878 626	237 139 311	649 279 190	429 908 643	613 112 550	2 878 902 901	5 084 678 545	32
6 873 085	16 380 262	19 512 854	24 819 638	40 620 725	76 344 117	190 424 578	33
834	646	573	253	180	157	4 786	34
1 473 292	1 596 758	3 718 048	6 161 151	12 087 606	22 462 213	48 814 178	35
123 385 843	193 447 494	580 271 264	367 546 181	527 903 853	2 957 672 513	4 842 543 409	36
1 126	973	874	360	264	220	48 905	37
130 258 928	209 827 756	599 784 118	392 365 819	568 524 578	3 034 016 630	5 032 967 987	38
1 129 369	2 069 349	4 411 698	3 369 629	3 386 609	17 056 047	33 660 830	39
39 204	24 013	106 671	24 937	108 528	597 152	958 219	40
304	334	299	111	106	116	2 330	41
6 092 996	11 150 535	17 356 878	11 181 615	8 186 666	61 380 359	135 041 303	42
3 625	5 557	124 455	5 500	-	161 654	303 408	43
109 383	5 621	35 932	6 959	108 870	139 689	459 612	44
6 206 004	11 161 713	17 517 326	11 194 074	8 295 536	61 681 683	135 804 329	45
8 494 338	14 481 389	28 549 009	26 427 644	39 594 319	130 729 024	259 294 470	46

2.3 Anlagevermögen, Umlaufvermögen, Rohbetriebsvermögen, Schulden und sonstige

2.3.3 Natürliche und nichtnatürliche

Lfd. Nr.	Gliederung	Einheit	Unabgerundeter Einheitswert			
			unter 3 000	3 000 - 6 000	6 000 - 10 000	10 000 - 20 000
01	Gewerbebetriebe insgesamt	Anzahl	4 211	5 502	7 215	19 680
02	dar.: Maschinell gelieferte Fälle	Anzahl	4 189	5 471	7 187	19 594
03	Ausstehende Einlagen	Anzahl 1)	243	332	508	1 477
04		1 000 DM	5 494	7 426	11 553	33 709
	Anlagevermögen					
05	Immaterielle Vermögensgegenstände	Anzahl 1)	635	878	1 191	3 151
06		1 000 DM	24 861	30 397	50 374	155 876
07	Sachanlagen					
08	inländische Betriebsgrundstücke	Anzahl 1)	10	6	18	45
09	§ 99 Abs. 1 Nr. 2 BewG	1 000 DM	3 071	75	532	2 457
10	inländische Betriebsgrundstücke	Anzahl 1)	282	430	570	1 637
	§ 99 Abs. 1 Nr. 1 BewG	1 000 DM	68 005	79 675	119 214	310 993
	dar.:					
11	Inländische Grundstücke im					
	Beitrittsgebiet (§ 129 Abs. 1 BewG 2))	Anzahl 1)	1	1	2	3
12		1 000 DM	39	24	58	428
13	ausländische Betriebsgrundstücke	Anzahl 1)	2	-	1	5
14		1 000 DM	19	-	481	811
15	Bodenschätze	Anzahl 1)	1	3	5	9
16		1 000 DM	1	608	1 226	16 322
17	Technische Anlagen u. Maschinen	1 000 DM	66 927	91 786	127 979	293 070
18	Andere Anlagen, Betriebs- und					
	Geschäftsausstattung	1 000 DM	190 719	283 654	416 360	974 167
19	Technische Anlagen u. Maschinen im Bau 3)	1 000 DM	14 710	7 301	31 178	18 130
20	Sachanlagen zusammen	1 000 DM	343 445	463 100	696 970	1 615 950
21	Finanzanlagen	1 000 DM	103 993	98 727	345 091	697 073
22	Anlagevermögen zusammen	1 000 DM	472 300	592 224	1 092 435	2 468 900
	Umlaufvermögen					
23	Vorratsvermögen	1 000 DM	459 936	635 712	848 525	2 170 528
24	Forderungen u. sonst. Vermögensgegenstände	1 000 DM	616 457	902 477	1 011 269	2 968 735
25	Wertpapiere, Schecks, Kasse,					
	Guthaben bei Kreditinstituten	1 000 DM	121 002	151 685	286 139	656 196
	dar.:					
26	Wertpapiere 2)	1 000 DM	2 143	2 899	11 425	20 939
27	Schecks, Kasse,					
	Guthaben bei Kreditinstituten 2)	1 000 DM	117 879	140 913	274 479	634 029
28	Umlaufvermögen zusammen	1 000 DM	1 197 394	1 689 873	2 145 932	5 795 459
29	Aktive Rechnungsabgrenzungsposten	1 000 DM	21 161	25 019	57 309	77 476
30	Hinzurechnungen nach §107 BewG	1 000 DM	2	627	-	264
31	Rohbetriebsvermögen insgesamt	1 000 DM	1 696 351	2 315 170	3 307 229	8 375 809
32	dar.: Maschinell gelieferte Fälle	1 000 DM	1 686 840	2 274 809	3 301 711	8 350 190
33	Schulden und sonstige Abzüge					
	Rückstellungen zusammen 4)	1 000 DM	122 918	163 494	233 801	578 175
	dar.:					
34	Pensionsverpflichtungen 5)	Anzahl 1)	261	336	486	1 267
35		1 000 DM	44 447	66 391	88 790	210 959
36	Verbindlichkeiten	1 000 DM	1 517 248	2 093 704	2 681 629	6 884 878
37	Schulden u. sonstige Abzüge zusammen	Anzahl 1)	3 793	5 110	6 807	18 631
38		1 000 DM	1 640 166	2 257 198	2 915 430	7 463 053
39	Passive Rechnungsabgrenzungsposten	1 000 DM	6 406	5 086	47 301	78 985
40	Wertberichtigungsposten	1 000 DM	1 121	757	1 421	12 824
	Abrechnungen					
41	Abzüge aufgrund v. Schachtelbeteiligungen	Anzahl 1)	35	31	42	126
42		1 000 DM	40 491	27 355	285 297	525 200
43	Schuldenüberhang aufgrund von					
	Schachtelbeteiligungen	1 000 DM	-	-	-	15
44	Abrechnungen nach § 107 BewG	1 000 DM	-	2	222	247
45	Abrechnungen zusammen	1 000 DM	40 491	27 357	285 519	525 462
46	Einheitswert (unabgerundet)	1 000 DM	8 167	24 772	57 558	295 486

1) Fälle/Anzahl. - 2) Nur bei maschineller Datenlieferung. - 3) Einschl. Anzahlungen auf Sachanlagen. -

4) Einschl. Rücklagen nach dem Entwicklungsländer - Steuergesetz. - 5) Rückstellungen für laufende Pensionsverpflichtungen.

Abzüge sowie Einheitswert der Gewerbebetriebe auf den 1.1.1995

Personen insgesamt nach Einheitswertgruppen

von ... bis unter ... DM							Lfd. Nr.
20 000 - 30 000	30 000 - 40 000	40 000 - 50 000	50 000 - 70 000	70 000 - 100 000	100 000 - 150 000	150 000 - 250 000	
25 264	24 970	34 000	86 091	54 985	67 245	77 835	01
25 168	24 875	33 878	85 775	54 813	67 016	77 566	02
1 954	2 291	4 525	9 079	3 737	2 830	1 994	03
46 352	56 640	116 401	232 164	104 729	105 054	101 653	04
3 635	3 731	4 548	10 477	9 728	12 856	15 740	05
155 034	143 340	311 418	744 591	463 798	695 612	936 534	06
48	42	53	108	154	242	432	07
2 013	3 367	3 412	6 776	5 407	11 404	25 169	08
1 631	1 705	1 857	4 010	6 228	12 730	23 148	09
290 373	338 514	366 018	674 429	1 027 467	2 075 994	4 427 242	10
5	7	2	11	12	21	32	11
220	2 423	2 028	853	1 500	1 749	5 953	12
12	9	13	27	25	36	48	13
2 746	2 613	6 386	1 379	4 741	24 932	17 789	14
7	8	16	33	30	53	96	15
502	707	4 032	7 228	3 155	11 550	16 843	16
369 911	372 678	499 598	1 250 547	1 057 587	1 752 397	2 452 587	17
1 117 481	1 121 214	1 576 477	4 991 521	4 738 406	5 618 680	7 356 447	18
30 566	48 068	45 951	87 032	69 484	119 411	152 695	19
1 813 593	1 887 163	2 501 874	7 018 912	6 906 247	9 614 368	14 448 571	20
386 853	646 439	2 560 022	3 439 839	6 698 276	5 843 408	3 880 159	21
2 355 479	2 676 942	5 373 313	11 203 341	14 068 321	16 153 387	19 265 265	22
2 340 959	2 384 309	3 059 051	7 771 557	8 140 164	12 562 804	17 938 409	23
3 220 006	3 157 632	5 174 590	18 201 166	14 488 136	19 222 741	33 860 743	24
915 943	883 770	1 520 828	4 275 540	3 564 145	5 449 729	8 945 811	25
21 200	22 438	186 110	493 518	158 911	197 203	968 412	26
889 662	859 051	1 328 294	3 767 565	3 387 883	5 238 073	7 943 851	27
6 476 909	6 425 712	9 754 468	30 248 263	26 192 445	37 235 274	60 744 963	28
97 815	85 718	113 826	340 629	320 495	522 880	630 564	29
641	884	85	1 154	13 720	7 777	6 265	30
8 977 197	9 245 896	15 358 095	42 025 554	40 699 714	54 024 376	80 748 714	31
8 943 488	9 197 844	15 306 814	41 935 858	40 565 173	53 857 686	80 426 970	32
645 043	729 785	964 494	3 468 512	3 382 963	5 459 624	7 524 684	33
1 506	1 686	2 036	5 930	6 121	7 896	9 097	34
227 147	273 345	295 497	984 716	1 079 949	1 832 647	2 271 348	35
7 442 980	7 240 479	11 076 824	30 709 786	26 915 927	35 742 299	56 172 613	36
23 549	23 769	31 803	76 572	52 552	64 124	75 134	37
8 088 023	7 970 264	12 041 318	34 178 297	30 298 890	41 201 922	63 697 298	38
102 362	84 304	133 407	1 284 832	1 316 617	601 562	392 789	39
4 407	4 180	8 226	19 283	27 602	44 736	68 233	40
136	128	142	271	270	396	535	41
135 903	311 770	1 587 728	1 593 013	4 440 473	3 881 247	1 427 740	42
24	1 073	33 677	1 042	293	601	1 015	43
9 923	712	272	2 368	4 018	40 550	35 104	44
145 850	313 555	1 621 676	1 595 422	4 444 785	3 922 398	1 463 858	45
636 555	873 593	1 553 469	4 946 719	4 611 820	8 253 758	15 126 537	46

2.3 Anlagevermögen, Umlaufvermögen, Rohbetriebsvermögen, Schulden und sonstige

2.3.3 Natürliche und nichtnatürliche

Lfd. Nr.	Gliederung	Einheit	Unabgerundeter Einheitswert			
			250 000 500 000	500 000 1 Mill.	1 Mill. 2,5 Mill.	2,5 Mill. 5 Mill.
01	Gewerbebetriebe insgesamt	Anzahl	78 709	47 433	33 358	13 662
02	dar.: Maschinell gelieferte Fälle	Anzahl	78 366	47 165	33 106	13 533
03	Ausstehende Einlagen	Anzahl 1)	1 468	741	477	221
04		1 000 DM	120 891	112 889	119 676	96 429
05	Anlagevermögen					
06	Immaterielle Vermögensgegenstände	Anzahl 1)	17 850	13 020	12 037	6 026
		1 000 DM	2 592 865	1 639 747	2 984 936	2 673 062
	Sachanlagen					
07	inländische Betriebsgrundstücke					
	§ 99 Abs. 1 Nr. 2 BewG	Anzahl 1)	531	541	786	533
08		1 000 DM	45 430	32 112	40 726	21 808
09	inländische Betriebsgrundstücke					
	§ 99 Abs. 1 Nr. 1 BewG	Anzahl 1)	32 963	23 628	18 917	8 616
10	dar.:	1 000 DM	9 380 618	11 999 508	18 136 385	16 093 007
11	inländische Grundstücke im					
	Beitrittsgebiet (§ 129 Abs. 1 BewG 2))	Anzahl 1)	57	65	86	63
12		1 000 DM	23 745	35 455	62 124	55 514
13	ausländische Betriebsgrundstücke	Anzahl 1)	61	51	53	56
14		1 000 DM	18 316	16 243	21 295	387 162
15	Bodenschätze	Anzahl 1)	150	168	205	132
16		1 000 DM	60 001	99 423	133 698	138 871
17	Technische Anlagen u. Maschinen	1 000 DM	4 334 450	5 799 961	9 788 307	9 843 283
18	Andere Anlagen, Betriebs- und					
	Geschäftsausstattung	1 000 DM	11 654 718	12 124 445	15 754 299	15 442 609
19	Technische Anlagen u. Maschinen im Bau 3)	1 000 DM	279 661	461 360	958 647	2 415 945
20	Sachanlagen zusammen	1 000 DM	25 773 194	30 533 050	44 833 356	44 342 685
21	Finanzanlagen	1 000 DM	9 761 374	13 948 196	29 902 343	35 659 410
22	Anlagevermögen zusammen	1 000 DM	38 127 434	46 120 993	77 720 694	82 675 157
	Umlaufvermögen					
23	Vorratsvermögen	1 000 DM	28 109 215	29 023 546	41 697 103	32 251 976
24	Forderungen u. sonst. Vermögensgegenstände	1 000 DM	40 060 316	46 366 571	75 990 781	83 485 200
25	Wertpapiere, Schecks, Kasse,					
	Guthaben bei Kreditinstituten	1 000 DM	12 435 980	13 478 634	22 578 978	29 667 384
	dar.:					
26	Wertpapiere 2)	1 000 DM	467 863	1 013 226	3 385 454	9 507 063
27	Schecks, Kasse,					
	Guthaben bei Kreditinstituten 2)	1 000 DM	11 872 019	12 385 018	19 028 949	19 962 088
28	Umlaufvermögen zusammen	1 000 DM	80 599 512	88 868 751	140 266 863	145 404 559
29	Aktive Rechnungsabgrenzungsposten	1 000 DM	938 258	966 062	1 263 577	969 874
30	Hinzurechnungen nach §107 BewG	1 000 DM	29 889	40 673	72 954	81 662
31	Rohbetriebsvermögen insgesamt	1 000 DM	119 815 988	136 109 371	219 443 766	229 227 682
32	dar.:					
	Maschinell gelieferte Fälle	1 000 DM	118 560 778	135 345 169	218 076 786	227 653 527
	Schulden und sonstige Abzüge					
33	Rückstellungen zusammen 4)	1 000 DM	11 172 472	12 690 972	20 805 847	22 352 587
	dar.:					
34	Pensionsverpflichtungen 5)	Anzahl 1)	10 064	7 592	7 468	4 380
35		1 000 DM	3 280 252	3 537 686	6 161 633	6 904 714
36	Verbindlichkeiten	1 000 DM	72 919 575	80 414 347	128 707 132	140 606 855
37	Schulden u. sonstige Abzüge zusammen	Anzahl 1)	76 068	45 678	32 520	13 313
38		1 000 DM	84 092 047	93 105 320	149 512 979	162 959 441
39	Passive Rechnungsabgrenzungsposten	1 000 DM	2 417 967	2 434 283	3 810 164	4 505 014
40	Wertberichtigungsposten	1 000 DM	133 508	119 572	168 242	185 842
	Abrechnungen					
41	Abzüge aufgrund v. Schachtelbeteiligungen	Anzahl 1)	936	1 057	1 578	1 250
42		1 000 DM	5 507 172	7 414 532	14 199 615	13 511 830
43	Schuldenüberhang aufgrund von					
	Schachtelbeteiligungen	1 000 DM	2 741	5 419	14 196	28 242
44	Abrechnungen nach § 107 BewG	1 000 DM	16 086	36 897	75 629	112 577
45	Abrechnungen zusammen	1 000 DM	5 525 998	7 456 848	14 289 440	13 652 649
46	Einheitswert (unabgerundet)	1 000 DM	27 646 468	32 993 348	51 662 941	47 924 735

1) Fälle/Anzahl. - 2) Nur bei maschineller Datenlieferung. - 3) Einschl. Anzahlungen auf Sachanlagen. -
4) Einschl. Rücklagen nach dem Entwicklungsländer - Steuergesetz. - 5) Rückstellungen für laufende Pensionsverpflichtungen.

Abzüge sowie Einheitswert der Gewerbebetriebe auf den 1.1.1995

Personen insgesamt nach Einheitswertgruppen

von ... bis unter ... DM							insgesamt	Lfd. Nr.
5 Mill. 10 Mill.	10 Mill. 20 Mill.	20 Mill. 50 Mill.	50 Mill. 100 Mill.	100 Mill. 200 Mill.	200 Mill. und mehr			
8 741	5 270	3 652	1 260	699	553	600 335	01	
8 627	5 223	3 614	1 240	690	535	597 631	02	
192	120	63	17	7	1	32 277	03	
117 535	128 099	156 072	10 014	203 317	154 649	2 040 747	04	
4 600	3 123	2 278	795	448	354	127 101	05	
3 916 089	4 121 130	6 408 587	5 794 999	4 825 244	13 313 068	51 981 622	06	
603	515	452	177	130	119	5 545	07	
43 618	42 068	193 024	60 388	85 955	440 208	1 069 019	08	
5 924	3 706	2 581	902	530	412	152 407	09	
18 275 713	19 468 869	23 916 997	16 029 508	16 496 675	43 291 949	202 857 150	10	
76	72	73	44	23	37	693	11	
169 913	137 914	267 985	88 311	95 929	1 310 691	2 262 854	12	
42	40	44	26	19	18	588	13	
63 086	79 058	159 967	114 454	89 750	317 111	1 328 333	14	
106	65	50	13	14	5	1 169	15	
116 280	133 008	145 910	23 078	70 259	24 921	1 007 423	16	
13 142 207	18 512 256	25 373 358	20 367 063	24 242 536	86 611 059	226 349 547	17	
14 900 230	16 053 018	20 554 552	36 664 160	32 420 551	90 196 723	294 150 433	18	
1 196 541	2 576 395	5 582 570	4 469 726	8 364 225	92 754 538	119 684 136	19	
47 737 676	56 864 671	75 926 378	77 728 377	81 759 952	313 636 509	846 446 040	20	
57 198 174	83 710 409	164 102 482	142 303 280	202 528 225	691 439 287	1 455 253 059	21	
108 851 939	144 696 210	246 437 447	225 826 656	289 113 421	1 018 388 864	2 353 680 721	22	
34 634 449	37 103 745	47 374 145	31 306 951	29 569 697	147 807 700	517 184 482	23	
129 094 224	183 188 817	514 351 475	283 409 404	410 179 983	2 377 667 918	4 246 618 639	24	
50 888 921	74 753 473	122 288 182	99 738 955	118 498 861	511 148 915	1 082 249 070	25	
22 300 960	36 862 490	64 454 326	53 434 915	66 887 739	244 950 820	505 350 055	26	
28 280 771	37 607 147	57 529 378	45 101 224	50 237 099	190 080 291	496 665 665	27	
214 617 594	295 046 035	684 013 802	414 455 309	558 248 541	3 036 624 532	5 846 052 191	28	
1 078 644	1 552 464	2 684 884	2 697 622	1 447 100	11 488 435	27 379 813	29	
211 025	303 851	206 279	192 255	119 215	186 119	1 475 342	30	
324 876 738	441 726 659	933 498 484	643 181 856	849 131 594	4 066 842 601	8 230 628 846	31	
322 580 381	439 413 151	929 201 277	636 823 569	839 459 896	3 653 258 831	7 786 220 747	32	
28 648 303	45 445 165	68 434 905	65 544 785	81 943 078	253 789 114	634 100 721	33	
3 723	2 855	2 239	868	489	407	76 707	34	
9 842 464	13 553 240	23 778 607	24 398 704	34 174 425	103 763 567	236 770 528	35	
217 161 353	294 039 892	704 742 981	452 063 771	618 626 905	3 240 915 849	6 138 677 027	36	
8 515	5 140	3 577	1 228	679	536	569 098	37	
245 809 655	339 485 058	773 177 885	517 608 556	700 569 983	3 494 704 963	6 772 777 748	38	
2 404 777	4 667 868	5 875 463	6 327 826	7 114 255	25 922 772	69 534 040	39	
381 040	204 751	500 566	219 638	500 395	2 066 401	4 672 743	40	
1 171	1 088	1 031	441	303	272	11 239	41	
14 576 051	23 413 524	40 850 521	31 229 491	43 707 389	119 917 660	328 584 002	42	
7 121	54 441	179 546	120 988	75 244	194 763	720 440	43	
186 683	194 113	248 489	153 102	270 038	734 892	2 121 922	44	
14 769 855	23 662 078	41 278 566	31 503 582	44 052 670	120 847 315	331 426 364	45	
61 511 410	73 706 904	112 666 014	87 522 255	96 894 291	423 301 150	1 052 217 950	46	

2.4 Zahl und Einheitswert der Gewerbebetriebe auf den 1.1.1995

Lfd. Nr.	Einheitswertgruppe von ... bis unter ... DM		Aktiengesellschaften Kommanditgesellschaften auf Aktien		Gesellschaften mit beschränkter Haftung	
			Anzahl der Betriebe	Einheitswert in 1 000 DM	Anzahl der Betriebe	Einheitswert in 1 000 DM
1	unter	3 000	5	9	2 739	5 286
2	3 000 -	6 000	8	35	3 555	16 037
3	6 000 -	10 000	5	40	4 662	37 198
4	10 000 -	20 000	21	340	13 327	200 513
5	20 000 -	30 000	26	650	19 110	483 022
6	30 000 -	40 000	13	451	18 892	661 134
7	40 000 -	50 000	19	866	27 830	1 275 661
8	50 000 -	70 000	42	2 417	73 776	4 210 521
9	70 000 -	100 000	72	6 348	37 478	3 123 074
10	100 000 -	150 000	115	13 144	35 355	4 258 623
11	150 000 -	250 000			30 238	5 825 677
12	250 000 -	500 000	162	49 200	26 712	9 343 746
13	500 000 -	1 Mill.	123	90 836	15 997	11 058 769
14	1 Mill. -	2,5 Mill.	191	313 104	11 402	17 521 523
15	2,5 Mill. -	5 Mill.	184	650 739	4 516	15 810 716
16	5 Mill. -	10 Mill.	223	1 614 579	2 877	20 126 805
17	10 Mill. -	20 Mill.	227	3 301 470	1 797	25 208 202
18	20 Mill. -	50 Mill.	312	10 216 060	1 297	40 063 738
19	50 Mill. -	100 Mill.	203	14 283 356	405	28 052 326
20	100 Mill. -	200 Mill.	162	22 172 688	183	25 555 318
21	200 Mill. und mehr	...	197	160 042 550	128	143 200 120
22	Insgesamt	...	2 310	212 758 881	332 276	356 038 009

Lfd. Nr.	Einheitswertgruppe von ... bis unter ... DM		Offene Handelsgesellschaften Kommanditgesellschaften und ähnliche Gesellschaften		Betriebe im Eigentum von juristischen Personen des öffentlichen Rechts	
			Anzahl der Betriebe	Einheitswert in 1 000 DM	Anzahl der Betriebe	Einheitswert in 1 000 DM
1	unter	3 000	455	881		
2	3 000 -	6 000	505	2 252	6	22
3	6 000 -	10 000	704	5 672	5	37
4	10 000 -	20 000	1 667	24 995	6	87
5	20 000 -	30 000	1 508	37 664	14	359
6	30 000 -	40 000	1 553	54 354	8	286
7	40 000 -	50 000	1 616	72 925	9	402
8	50 000 -	70 000	3 096	184 198	25	1 464
9	70 000 -	100 000	4 080	345 813	20	1 720
10	100 000 -	150 000	6 735	840 197	39	4 794
11	150 000 -	250 000	10 794	2 125 732	78	15 513
12	250 000 -	500 000	16 206	5 839 847	128	48 086
13	500 000 -	1 Mill.	14 713	10 511 843	146	107 882
14	1 Mill. -	2,5 Mill.	14 391	22 717 992	218	362 985
15	2,5 Mill. -	5 Mill.	6 579	23 103 626	142	505 939
16	5 Mill. -	10 Mill.	4 096	28 873 122	140	976 511
17	10 Mill. -	20 Mill.	2 291	31 958 412	89	1 188 410
18	20 Mill. -	50 Mill.	1 366	40 933 037	66	2 020 179
19	50 Mill. -	100 Mill.	386	26 526 444	15	1 045 601
20	100 Mill. -	200 Mill.	178	24 213 062	8	1 043 600
21	200 Mill. und mehr	...	118	61 152 083	10	6 345 921
22	Insgesamt	...	93 027	279 524 153	1 172	13 669 797

nach Einheitswertgruppen und Rechtsformen

Erwerbs- und Wirtschafts-genossenschaften		Versicherungsvereine auf Gegenseitigkeit		Kreditanstalten des öffentlichen Rechts		Lfd. Nr.
Anzahl der Betriebe	Einheitswert in 1 000 DM	Anzahl der Betriebe	Einheitswert in 1 000 DM	Anzahl der Betriebe	Einheitswert in 1 000 DM	
13	53	-	-	-	-	1
9	65	-	-	-	-	2
28	413	-	-	-	-	3
26	645	-	-	-	-	4
28	964	-	-	-	-	5
34	1 533	-	-	-	-	6
57	3 422	-	-	-	-	7
78	6 827	-	-	-	-	8
132	16 674	4	477	-	-	9
180	36 058	-	-	-	-	10
312	112 065	4	1 054	-	-	11
322	236 650	6	3 927	-	-	12
592	1 015 754	21	37 662	-	-	13
721	2 641 537	15	54 376	6	23 497	14
787	5 627 839	8	52 671	13	94 422	15
600	8 328 742	8	122 762	51	763 625	16
377	11 480 643	8	283 989	125	4 277 046	17
75	5 061 732	8	580 319	139	9 949 094	18
27	3 469 896	6	837 177	119	17 231 885	19
6	2 925 011	9	3 932 561	73	36 452 971	20
4 404	40 966 324	97	5 906 977	526	68 792 541	21
						22

Sonstige nichtnatürliche Personen		Nichtnatürliche Personen zusammen		Natürliche Personen		Nichtnatürliche und natürliche Personen zusammen		Lfd. Nr.
Anzahl der Betriebe	Einheitswert in 1 000 DM	Anzahl der Betriebe	Einheitswert in 1 000 DM	Anzahl der Betriebe	Einheitswert in 1 000 DM	Anzahl der Betriebe	Einheitswert in 1 000 DM	
25	49	3 227	6 230	984	1 938	4 211	8 167	1
39	172	4 123	18 567	1 379	6 205	5 502	24 772	2
44	348	5 429	43 360	1 786	14 198	7 215	57 558	3
114	1 680	15 163	228 028	4 517	67 458	19 680	295 486	4
99	2 437	20 783	524 776	4 481	111 779	25 264	636 555	5
82	2 863	20 576	720 053	4 394	153 540	24 970	873 593	6
80	3 567	29 588	1 354 953	4 412	198 515	34 000	1 553 469	7
162	9 481	77 158	4 411 504	8 933	535 215	86 091	4 946 719	8
155	13 138	41 883	3 496 721	13 102	1 115 099	54 985	4 611 820	9
204	25 357	42 584	5 159 266	24 661	3 094 491	67 245	8 253 758	10
303	58 715	41 655	8 073 671	36 180	7 052 866	77 835	15 126 537	11
358	125 660	43 820	15 507 681	34 889	12 138 787	78 709	27 646 468	12
272	194 280	31 579	22 204 187	15 854	10 789 161	47 433	32 993 349	13
250	401 963	27 065	42 370 983	6 293	9 291 958	33 358	51 662 941	14
120	422 258	12 283	43 212 688	1 379	4 712 047	13 662	47 924 735	15
95	676 212	8 239	58 042 160	502	3 469 250	8 741	61 511 410	16
46	655 230	5 109	71 526 854	161	2 180 050	5 270	73 706 904	17
45	1 404 960	3 586	110 679 652	66	1 988 362	3 652	112 666 014	18
15	1 057 749	1 246	86 556 622	14	965 633	1 260	87 522 255	19
16	2 370 666	699	96 894 291	-	-	699	96 894 291	20
8	2 759 972	549	416 811 190	4	6 489 960	553	423 301 150	21
2 532	10 186 756	436 344	987 843 438	163 991	64 374 512	600 335	1 052 217 950	22

Anhang

Finanzamt _____

Gemeinde _____

Steuernummer _____

Nicht vom Finanzamt auszufüllen	1 Kennzeichnung		9	2
	2 Reg.-Bezirk/Kreis/Gemeinde			3-8
	3 Bundesnummer			9-11
	4 Finanzamts-Nr.			12-15
	5 Steuer-Nr.			16-27
	6 Gewerkekennzahl			28-32
	7 Zusatzschlüssel			33
	8 Rechtsform			34

Zu erfüllendes Ankreuzen	<input type="checkbox"/> Es handelt sich um den Gewerbebetrieb einer natürlichen Person
	<input type="checkbox"/> Gesellschaft i. S. d. § 97 Abs. 1 Nr. 5 BewG
	<input type="checkbox"/> sonst nichtnat. Pers. d. priv. Rechts; Rechtsform: _____
	<input type="checkbox"/> juristischen Person des öffentlichen Rechts
Gegenstand des Betriebs (Hauptbetriebs) oder Art des freien Berufs. _____	
Gewerkekennzahl _____	
Anzahlungen auf Betriebsgrundstücke: _____ DM ←94	

Einheitswertbescheid 1995

- Statistisches Blatt -

B. Feststellung des Einheitswerts des Gewerbebetriebs auf den 1. Jan. 1995

Der Einheitswert

wird auf _____ 000 DM¹⁾ festgestellt

Berechnung:

1 Besitzposten und Hinzurechnungen

Ausstehende Einlagen	76	DM
Immaterielle Vermögensgegenstände	77	DM
Betriebsgrundstücke	57	DM
a) Betriebe der Land- und Forstwirtschaft	58	DM
b) inländische Grundstücke	59	DM
c) ausländische Grundstücke	62	DM
Bodenschätze	63	DM
Technische Anlagen und Maschinen	64	DM
Andere Anlagen, Betriebs- und Geschäftsausstattung	82	DM
Technische Anlagen und Maschinen im Bau	83	DM
Finanzanlagen	67	DM
Vorräte	85	DM
Forderungen und sonstige Vermögensgegenstände	86	DM
Wertpapiere, Schecks, Kassenbestand und Guthaben bei Kreditinstituten	68	DM
Rechnungsabgrenzungsposten	69	DM
Hinzurechnungen nach § 107 BewG	56	DM

2 Rohbetriebsvermögen

3 Schuldposten und Abrechnungen

Rückstellungen	87	DM
davon Pensionsverpflichtungen	75	DM
Verbindlichkeiten	89	DM
Rechnungsabgrenzungsposten	91	DM
Wertberichtigungsposten	74	DM
Schachtelbeteiligungen	72	DM
Schuldenüberhang bei Schachtelbeteiligungen	79	DM
Abrechnungen nach § 107 BewG	73	DM

4 Betriebsvermögen

5 Einheitswert - abgerundet auf volle tausend DM nach unten (§ 30 BewG)

Auf das Ausland entfallender Teilbetrag des Einheitswerts	93	DM ¹⁾
		000 DM¹⁾

¹⁾ Minusbeträge sind durch das Minuszeichen „-“ gekennzeichnet.

Literaturverzeichnis

Titel der Veröffentlichung/ des Beitrags	Erschienen in (Quelle)	Bemerkungen (Untertitel bzw. Seitenangaben)
---	---------------------------	--

Statistisches Landesamt Schleswig-Holstein
(Postfach 11 41, 24100 Kiel)

Das steuerpflichtige Vermögen und die Zusammensetzung des gewerblichen Betriebsvermögens in Schleswig-Holstein am 1.1.95	Statistischer Bericht L IV 5 / L IV 8 – 4j / 95	Einzelhefte
--	--	-------------

Statistisches Landesamt Hamburg
(20453 Hamburg)

Es ist keine spezielle Veröffentlichung vorgesehen, aber es stehen Ergebnisse auf Anforderung zur Verfügung. Telefon: 040 / 42831 - 1752

Niedersächsisches Landesamt für Statistik
(Postfach 44 60, 30044 Hannover)

Vermögensteuer und Einheitswerte der gewerblichen Betriebe	Statistische Berichte L IV 8 / L IV 5 – j / 95	Einzelhefte
--	---	-------------

Statistisches Landesamt Bremen
(Postfach 10 13 09, 28013 Bremen)

Es ist keine spezielle Veröffentlichung vorgesehen, aber es stehen Ergebnisse auf Anforderung zur Verfügung. Telefon: 0421 / 361 - 2296

Landesamt für Datenverarbeitung und Statistik Nordrhein-Westfalen
(40193 Düsseldorf)

Einheitswerte der gewerblichen Betriebe in Nordrhein-Westfalen 1995	Statistische Berichte L IV 5 – 3j / 95	Einzelhefte Bestell Nr. L 45 3 9500 erscheint Ende 1999
---	---	--

Hessisches Statistisches Landesamt
(65175 Wiesbaden)

Hessische Kreiszahlen: Ausgewählte neue Daten für Landkreise und kreisfreie Städte Ausgabe I / 1999		Einzelhefte
Statistisches Handbuch 1999 / 2000		erscheint Anfang 2000

Statistisches Bundesamt, Fachserie 14, R 7.5.1, 1995

Literaturverzeichnis

Titel der Veröffentlichung/ des Beitrags	Erschienen in (Quelle)	Bemerkungen (Untertitel bzw. Seitenangaben)
---	---------------------------	--

Statistisches Landesamt Rheinland-Pfalz
(Mainzer Straße 14 - 16, 56130 Bad Ems)

Das Betriebsvermögen der Gewerbebetriebe nach der Hauptfeststellung der Einheitswerte am 1.1.1995	Statistische Berichte in Rheinland-Pfalz, L IV 5 – 3j/95 September 1999	Einzelhefte
---	--	-------------

Statistisches Landesamt Baden-Württemberg
(Postfach 10 60 33, 70049 Stuttgart)

Einheitswerte der gewerblichen Betriebe in Baden-Württemberg auf den 1. Januar 1995	Statistische Berichte L IV 5 - 95	Einzelhefte
---	--------------------------------------	-------------

Bayerisches Landesamt für Statistik und Datenverarbeitung
(80288 München)

Das veranlagte Vermögen und seine Besteuerung sowie die Einheitswerte der gewerblichen Betriebe zum 1. Januar 1995.	Heft 524	Einzelhefte
---	----------	-------------

Statistisches Landesamt Saarland
(Postfach 10 30 44, 66030 Saarbrücken)

Einzelschrift Steuern 1995
(Erscheinungstermin lag bei Redaktionsschluß noch nicht vor)

Statistisches Landesamt Berlin
(10306 Berlin)

Vermögen und seine Besteuerung sowie Einheitswerte der gewerblichen Betriebe in Berlin-West 1995	L IV 5/L IV 8 – 3j/95	Einzelhefte
--	-----------------------	-------------

Statistisches Bundesamt, Fachserie 14, R 7.5.1, 1995

Fachserie 14: Finanzen und Steuern

Reihe 2: Vierteljährliche Kassenergebnisse der öffentlichen Haushalte

Der *vierteljährliche Bericht* gliedert die kassenmäßigen Ausgaben und Einnahmen von Bund, Lastenausgleichsfonds, ERP-Sondervermögen, Ländern, Gemeinden und Gemeindeverbänden nach Art und Körperschaftsgruppen. Darüber hinaus werden die Ausgaben für Baumaßnahmen nach ausgewählten Aufgabenbereichen aufgeschlüsselt; die kassenmäßigen Steuereinnahmen und der Schuldenstand der Gebietskörperschaften sind in gesonderten Übersichten dargestellt.

In dem Bericht für das 2., 3. und 4. Vierteljahr werden auch kumulierte Ergebnisse (Halbjahr, Dreivierteljahr, Jahr) veröffentlicht.

Reihe 3: Rechnungsergebnisse

In dieser Reihe erscheinen *jährlich* nach Aufgabenbereichen, Ausgabe-/Einnahmearten und Ländern gegliederte Berichte über die Rechnungsergebnisse

des öffentlichen Gesamthaushalts (Reihe 3.1), und der kommunalen Haushalte (Reihe 3.3).

Daneben erfolgt für einzelne wichtige Aufgabenbereiche eine tiefere funktionale Aufgliederung der Jahresrechnungsergebnisse der öffentlichen Haushalte, und zwar für

Bildung, Wissenschaft und Kultur (Reihe 3.4), Soziale Sicherung und Gesundheit, Sport und Erholung (Reihe 3.5), Öffentliche und öffentlich geförderte Einrichtungen für Wissenschaft, Forschung und Entwicklung (Reihe 3.6)

Ergebnisse der Hochschulfinanzstatistik werden in der Fachserie 11 „Bildung und Kultur“, Reihe 4.5 „Finanzen der Hochschulen“ veröffentlicht.

Reihe 4: Steuerhaushalt

Die *vierteljährlichen* Berichte (4. Vierteljahr mit Jahresergebnis) enthalten Angaben über die kassenmäßigen Steuereinnahmen des Bundes, der Länder und der Gemeinden und Gemeindeverbände nach Ländern und Steuerarten sowie über die Verteilung im Rahmen des Steuerverbundes. Zum Jahresergebnis werden ergänzend methodische Erläuterungen mit Hinweisen auf Zahlungsweise, Zahlungstermine und Tarife der ergebnisbigsten Steuern gebracht.

Reihe 4.S: Sonderbeiträge

Reihe 4.S.1: Kassenmäßige Steuereinnahmen 1977 bis 1987

Dieser Bericht enthält für die Jahre 1977 bis 1987 nach Ländern gegliedert Angaben über das jährliche Aufkommen an Einzelsteuern und deren Verteilung auf die Körperschaften Bund, (Europäische Gemeinschaften) Länder und Gemeinden/Gv. Für den gemeindlichen Bereich sind die Daten darüber hinaus nach kreisfreien Städten, kreisangehörigen Gemeinden und Landkreisen unterteilt. In langen Reihen wird ein Überblick über die Einnahmeentwicklung seit 1950 gegeben.

Reihe 5: Schulden der öffentlichen Haushalte

In der *jährlichen* Veröffentlichung werden Angaben über den Stand der Schulden von Bund, Lastenausgleichsfonds, ERP-Sondervermögen, Ländern, Gemeinden, Gemeindeverbänden,

Zweckverbänden und sonstigen juristischen Personen zwingungsgemeindlicher Zusammenarbeit nach Arten und Fälligkeit sowie über Bürgschaften, Garantien und sonstige Gewährleistungen dieser Körperschaften gebracht. Außerdem werden die Schuldenaufnahmen und Tilgungen nachgewiesen.

Reihe 6: Personal des öffentlichen Dienstes

Die *jährliche* Veröffentlichung enthält Angaben über die Zahl der Beschäftigten am Stichtag 30. Juni bei Bund, Ländern, Gemeinden und Gemeindeverbänden, kommunalen Zweckverbänden, Bundeseisenbahnvermögen (unmittelbarer öffentlicher Dienst); bei der Bundesanstalt für Arbeit, der Deutschen Bundesbank, den Sozialversicherungsträgern, den Trägern der Zusatzversorgung von Bund, Ländern, Gemeinden und Gemeindeverbänden und den rechtlich selbständigen Anstalten, Körperschaften und Stiftungen des öffentlichen Rechts mit Dienstthermfähigkeit (mittelbarer öffentlicher Dienst), sowie bei rechtlich selbständigen Organisationen ohne Erwerbszweck für Wissenschaft, Forschung und Entwicklung mit überwiegend öffentlicher Finanzierung und bei rechtlich selbständigen öffentlichen Einrichtungen.

Die Beschäftigten werden *jährlich* in der Gliederung nach: Geburtsmonat und -jahr, Geschlecht, Art, Umfang und Dauer des Dienst- oder Arbeitsvertragsverhältnisses, der Laufbahngruppe, Einstufung, Dienst- oder Lebensaltersstufe, Ortszuschlagsstufe, Dienst- oder Arbeitsort sowie nach Einzelplan, Kapitel und Aufgabenbereich erfaßt. In den neuen Ländern wird die Erhebung bis einschl. 30. Juni 1997 nur mit einem eingeschränkten Merkmalskatalog durchgeführt.

Reihe 6.1: Versorgungsempfänger des öffentlichen Dienstes

Die jährliche Veröffentlichung enthält Angaben über die Leistungsberechtigten des öffentlich-rechtlichen Alterssicherungssystems zum Stichtag 1. Januar. Aufgrund der verschiedenen gesetzlichen Grundlagen werden drei aus den Haushaltsmitteln der jeweiligen Dienstherrn finanzierte Altersversorgungssysteme unterschieden: die Beamtenversorgung (einschl. Richterversorgung), die Soldatenversorgung und die Versorgung der nach dem Zweiten Weltkrieg nicht wiederverwendeten Bediensteten des Deutschen Reiches, soweit sie einen Anspruch auf beamtenrechtliche Versorgung hatten.

Die Versorgungsempfänger werden jährlich in der Gliederung nach: ehemaligem Beschäftigungsbereich, Art des früheren Dienstverhältnisses, Versorgungsart, Geburtsmonat und -jahr, Geschlecht, Familienstand, Wohnort, Laufbahn-/Besoldungsgruppe, Ruhegehaltssatz, Grund für den Eintritt des Versorgungsfalles, Bruttobezüge des Vorjahres sowie Bezügebestandteile im Berichtsmonat erfaßt. Im Bereich des mittelbaren öffentlichen Dienstes sehen die gesetzlichen Vorschriften ein verkürztes Erhebungsprogramm mit den Merkmalen Art des früheren Dienstverhältnisses, Versorgungsart und Besoldungsgruppe vor.

Reihe 7: Einkommen- und Vermögensteuer

In *dreijährlicher* Folge werden – unter Auswertung der steuerlichen Veranlagungsergebnisse – folgende Steuerstatistiken herausgegeben:

Fortsetzung nächste Seite

7.1 Lohn- und Einkommensteuer

Der Bericht gibt Aufschluß über die Höhe und Struktur der Einkünfte, die Besteuerung des erfaßten Einkommens sowie über Sonderausgaben, außergewöhnliche Belastungen und Sondervergünstigungen der zur Einkommensteuer veranlagten natürlichen Personen. Ferner sind die Einkünfte aller Lohn- und Einkommensteuerpflichtigen in einer steuerlichen Einkommenspyramide dargestellt. Daneben werden aufgrund einheitlicher Gewinnfeststellung die Einkünfte und Sondervergünstigungen Personengesellschaften/Gemeinschaften nachgewiesen.

7.2 Körperschaftsteuer

Die Veröffentlichung gibt einen Überblick über Höhe, Verteilung und Besteuerung des steuerlich erfaßten Einkommens der Körperschaften. Das Einkommen und die Steuerschuld der Körperschaftsteuerpflichtigen werden u.a. in der Gliederung nach Rechtsformen, Größenklassen des Gesamtbetrags der Einkünfte und im 6-jährigen Turnus nach Wirtschaftszweigen bis einschl. 1977 (ab 1983 siehe Reihe 7.S.1) veröffentlicht.

7.3 Lohnsteuer

Die Angaben dieser Veröffentlichung beziehen sich auf den Bruttolohn und die Lohnsteuer der veranlagten und nichtveranlagten Lohnsteuerpflichtigen in der Gliederung nach Größenklassen des Bruttolohns und der Einkünfte aus nichtselbständiger Arbeit, Steuerklassen und Geschlecht.

7.4 Vermögensteuer

Die Veröffentlichung (Erscheinungsfolge 3jährlich) enthält Angaben über die Zusammensetzung und Höhe des Vermögens der zur Vermögensteuer veranlagten Steuerpflichtigen. Die Schichtung des Vermögens wird für die natürlichen Personen u.a. in Verbindung mit ihrer Beteiligung am Erwerbsleben und der Haushaltsgröße der Veranlagungsgemeinschaft dargestellt, für die nichtnatürlichen Personen in Verbindung mit Rechtsformen.

7.5 Einheitswerte

7.5.1 Einheitswerte der gewerblichen Betriebe

Der in 3jährlicher Folge erscheinende Bericht vermittelt einen Einblick in Umfang und Struktur des bewerteten Betriebsvermögens. Auf der Grundlage der Vermögensaufstellung zur Ermittlung des Einheitswerts des gewerblichen Betriebs oder des einem freien Beruf dienenden Vermögens wird der nach bewertungsrechtlicher Abgrenzung Vermögens- und Kapitalaufbau in tiefer Gliederung nach Wirtschaftszweigen sowie nach Rechtsformen und Einheitswertgruppen nachgewiesen.

Reihe 7.S: Sonderbeiträge

7.S.1: Wirtschaftliche Gliederung der Einkommen- und Körperschaftsteuerpflichtigen

Diese Veröffentlichung (Erscheinungsfolge: 6jährlich) enthält Angaben über die steuerlichen Einkünfte und die Einkommen- und Körperschaftsteuer von natürlichen Personen und Personengesellschaften/Gemeinschaften aus der Einkommensteuerstatistik sowie von juristischen Personen aus der Körperschaftsteuerstatistik nach Wirtschaftsbereichen.

Reihe 8: Umsatzsteuer

Die jährlich erscheinende Veröffentlichung enthält Angaben über Steuerpflichtige, steuerbaren Umsatz und Umsatzsteuer in tiefer Gliederung nach Wirtschaftszweigen, z.T. kombiniert

mit Umsatzgrößenklassen und Rechtsformen. Ferner werden u.a. Angaben über steuerfreie und steuerpflichtige Umsätze (nach Art der Steuersätze), über Umsatzsteuer vor Abzug der Vorsteuer und abziehbare Vorsteuer gemacht. Dar-über hinaus erfolgt der Nachweis der Steuerpflichtigen, des Umsatzes und der Umsatzsteuer nach kreisfreien Städten und Landkreisen.

Reihe 9: Verbrauchsteuern

9.1 Tabaksteuer

9.1.1 Absatz von Tabakwaren (vierteljährlich). Im Bericht für das 4. Vierteljahr wird auch das Jahresergebnis veröffentlicht.

9.1.2 Tabakgewerbe (jährlich). Mit einem Überblick über Herstellung, Einfuhr und Absatz von Tabakwaren. (Berichterstattung mit dem Berichtsjahr 1997 eingestellt)

9.2 Biersteuer

9.2.1 Absatz von Bier (monatlich). in dem Bericht für Dezember wird auch das Ergebnis für das Kalenderjahr veröffentlicht.

9.2.2 Brauwirtschaft (jährlich). Mit Angaben über Braustätten und ihre Erzeugung.

9.3 Mineralölsteuer

Der jährlich erscheinende Bericht bringt Nachweisungen über die versteuerten Mengen und die Verwendung von steuerbegünstigtem Mineralöl.

9.4 Branntweinmonopol und Branntweinsteuer

In jährlicher Folge werden Brennereien, Alkoholherzeugung und -absatz, Ein- und Ausfuhr von Branntwein und Branntweinerzeugnissen sowie Einnahmen aus dem Branntweinmonopol nachgewiesen.

9.5 Schaumweinsteuer

Der Jahresbericht enthält Angaben über die Schaumweinhersteller, ihren Absatz sowie über das Steuersoll.

Reihe 10: Realsteuern


10.1 Realsteuervergleich

Der jährliche Bericht umfaßt Angaben über Istaufkommen, Grundbeträge, gewogene Durchschnittshebesätze und Hebestreue bei den einzelnen Realsteuern sowie über den Gemeindeanteil an der Einkommensteuer und die an Bund und Länder abgeführte Gewerbesteuerumlage. Außerdem werden Steuerkraftberechnungen für die einzelnen kreisfreien Städte, die kreisangehörigen Gemeinden mit 50 000 Einwohnern und mehr und die nach Landkreisen zusammengefaßten kreisangehörigen Gemeinden veröffentlicht.



**Statistisches Bundesamt
Gustav-Stresemann-Ring 11
65189 Wiesbaden**

Veröffentlichungen und Prospekte sind durch den Verlag Metzler-Poeschel, Verlagsauslieferung SFG-Servicecenter Fachverlage GmbH, Postfach 43 43, 72774 Reutlingen, erhältlich.



Soeben erschienen



Statistisches Bundesamt

Informationen aus 1. Hand: Statistisches Jahrbuch 1999

Das umfassendste statistische Nachschlagewerk Deutschlands.

○ **Statistisches Jahrbuch 1999
für die Bundesrepublik Deutschland**

763 Seiten mit 37 vierfarbigen Schaubildern.
Format 21,5 x 25,5 cm. DM 128,- / EUR 65,45
ISBN 3-8246-0600-3

○ **Statistisches Jahrbuch 1999
für das Ausland**

396 Seiten mit 21 vierfarbigen Schaubildern.
Format 21,5 x 25,5 cm. DM 57,- / EUR 29,14
ISBN 3-8246-0601-1

Beide Bände zusammen in einem Schuber
zum Vorzugspreis von DM 158,- / EUR 80,78
1159 Seiten mit 58 vierfarbigen Schaubildern.
Format 21,5 x 25,5 cm.
ISBN 3-8246-0602-X

Beide Bände komplett auf

○ **CD-ROM**

DM 98,- / EUR 50,11
ISBN 3-8246-0603-8

Erhältlich im Buchhandel oder direkt beim Verlag Metzler-Poeschel,
Auslieferung SFG-Servicecenter Fachverlage GmbH, Postfach 43 43,
72774 Reutlingen, Telefon (0 70 71) 93 53 50, Telefax (0 70 71) 93 53 35,
Internet: <http://www.s-f-g.com>, E-Mail: staba@s-f-g.com

**METZLER
POESCHEL**