

Statistisches Bundesamt

# Finanzen und Steuern



Fachserie **14**

Reihe 7.5.1

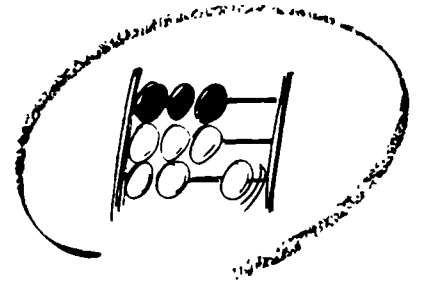
Einheitswerte der gewerblichen Betriebe

**1989**

— Ergebnisse der Hauptfeststellung 1989 —


**METZLER  
POESCHEL**





Statistisches Bundesamt

# Finanzen und Steuern



Fachserie **14**

Reihe 7.5.1

Einheitswerte der gewerblichen Betriebe

**1989**

— Ergebnisse der Hauptfeststellung 1989 —

*Statistisches Bundesamt*  
**METZLER  
POESCHEL**

## Allgemeine Hinweise



Auskünfte und Erläuterungen zu den Ergebnissen der Einheitswertstatistiken sind direkt beim Statistischen Bundesamt - Gruppe VII B - telefonisch 0611/7632-118, -113 oder schriftlich zu erhalten.



Die Tabellen 2.1 bis 2.4 dieser Fachserie sind, einschl. der entsprechenden Dokumentation, auch auf maschinell verarbeitbaren Datenträgern lieferbar.



Für Benutzer der amtlichen Statistik steht als Service-Einrichtung des Statistischen Bundesamtes das EDV-gestützte STATISTISCHE INFORMATIONSSYSTEM DES BUNDES (STATIS-BUND) zur Verfügung. Es enthält ausgewählte statistische Zeitreihen und bietet die Möglichkeit, eigene Auswertungen, Berechnungen und mathematisch-statistische Analysen durchzuführen. Diese Daten können auch auf maschinell verarbeitbaren Datenträgern oder als Ausdruck bezogen werden.

### **Herausgeber:**

Statistisches Bundesamt, Wiesbaden, Gustav-Stresemann-Ring 11

### Postanschrift:

Statistisches Bundesamt  
65180 Wiesbaden

### **Verlag:**

Metzler-Poeschel Stuttgart

### **Verlagsauslieferung:**

Hermann Leins GmbH & Co. KG  
Postfach 11 52  
72125 Kusterdingen  
Telefon: 0 70 71/93 53 50  
Telex: 7 262 891 mepo d  
Telefax: 0 70 71/3 36 53

Erscheinungsfolge: dreijährlich

Erschienen im Juli 1994

Preis: DM 25,20

Bestellnummer: 2140751 - 89900

© Statistisches Bundesamt, Wiesbaden 1994

Vervielfältigungen - außer für gewerbliche Zwecke - mit Quellenangabe gestattet.

# Inhalt

	Seite
Vorbemerkung .....	7
Textteil	
1 Grundlagen der Einheitswertstatistik	
1.1 Gesetzliche Grundlagen .....	8
1.2 Änderungen im Bewertungsrecht seit 1986 .....	8
1.3 Hinweise zum Bewertungsrecht .....	9
2 Durchführung der Statistik	
2.1 Erhebungsunterlagen und Umfang .....	11
2.2 Erhebungsprogramm .....	11
2.3 Aufgaben der Finanzämter .....	11
2.4 Aufbereitung des Materials .....	11
3 Methodische Hinweise	
3.1 Begriffserklärungen .....	13
3.2 Wirtschaftssystematische Zuordnung .....	13
Tabellenteil	
1 Zusammenfassende Übersichten	
1.1 Zahl der gewerblichen Betriebe mit festgestelltem Einheitswert auf den 1.1.1989 .....	16
1.2 Vermögensaufstellung der gewerblichen Betriebe mit festgestelltem Einheitswert auf den 1.1.1989 .....	16
1.3 Rohbetriebsvermögen, Schulden und sonstige Abzüge sowie Einheitswert der gewerblichen Betriebe auf den 1.1. 1989 nach Einheitswertgruppen .....	17
1.4 Anteile der Betriebe mit Betriebsgrundstücken und mit Schulden an der Gesamtzahl der gewerblichen Betriebe in den Einheitswertgruppen 1989 .....	18
1.5 Betriebsgrundstücke am 1.1.1989 nach Einheitswertgruppen .....	18
1.6 Anlagevermögen, Umlaufvermögen sowie Schulden und sonstige Abzüge im Verhältnis zum Rohbetriebsvermögen der gewerblichen Betriebe in den Einheitswertgruppen 1989 .....	19
1.7 Gewerbliche Betriebe und Einheitswert 1989 nach zusammengefaßten Einheitswertgruppen und Wirtschaftshauptbereichen .....	19
1.8 Rohbetriebsvermögen, Schulden und sonstige Abzüge sowie Einheitswert der gewerblichen Betriebe auf den 1.1.1989 nach Rechtsformen .....	20
1.9 Rohbetriebsvermögen, Schulden und sonstige Abzüge sowie Einheitswert der gewerblichen Betriebe auf den 1.1.1989 nach Wirtschaftsbereichen .....	22
1.10 Betriebsgrundstücke am 1.1.1989 nach Wirtschaftsbereichen .....	22
1.11 Bilanzstruktur der gewerblichen Unternehmen am 1.1.1989 nach ausgewählten Wirtschaftszweigen .....	23
1.12 Bilanzstruktur der gewerblichen Unternehmen am 1.1.1989 in ausgewählten Wirtschaftszweigen nach Rechtsformen .....	24
1.13 Einheitswerte der Mineralgewinnungsrechte, Anteile an Kapitalgesellschaften, festverzinsliche Wertpapiere der gewerblichen Unternehmen am 1.1.1989 in ausgewählten Wirtschaftszweigen nach Rechtsformen .....	26
1.14 Bilanzstruktur der gewerblichen Unternehmen am 1.1.1989 und 1986 .....	28
1.15 Bilanzstruktur der Kapitalgesellschaften am 1.1.1989 und 1986 .....	28
1.16 Anlagevermögen, Umlaufvermögen sowie Schulden und sonstige Abzüge im Verhältnis zum Rohbetriebsvermögen der gewerblichen Betriebe in den Ländern 1989 .....	29
1.17 Verteilung der Betriebe und Einheitswerte auf ausgewählte Wirtschaftsbereiche in den Ländern 1989 .....	29
1.18 Vermögensaufstellung der gewerblichen Betriebe 1953 bis 1989 .....	30

2	Hauptfeststellung 1989	
2.1	Anlagevermögen, Umlaufvermögen, Rohbetriebsvermögen, Schulden und sonstige Abzüge sowie Einheitswert der gewerblichen Betriebe auf den 1.1.1989 nach wirtschaftlicher Gliederung .....	32
2.1.1	Natürliche und nichtnatürliche Personen .....	32
2.1.2	Natürliche Personen .....	82
2.1.3	Nichtnatürliche Personen .....	126
2.1.4	Personengesellschaften .....	174
2.2	Zahl und Einheitswert der gewerblichen Betriebe auf den 1.1.1989 nach Rechtsformen, größeren Wirtschaftsbereichen und zusammengefaßten Einheitswertgruppen .....	220
2.3	Anlagevermögen, Umlaufvermögen, Rohbetriebsvermögen, Schulden und sonstige Abzüge sowie Einheitswert der gewerblichen Betriebe auf den 1.1.1989 .....	222
2.3.1	Betriebe ohne Kreditinstitute, Versicherungsgewerbe und Beteiligungsgesellschaften nach Einheitswertgruppen und Rechtsformen .....	222
2.3.2	Kreditinstitute, Versicherungsgewerbe und Beteiligungsgesellschaften zusammen nach Einheitswertgruppen .....	228
2.3.3	Natürliche und nichtnatürliche Personen insgesamt nach Einheitswertgruppen .....	228
2.4	Zahl und Einheitswert der gewerblichen Betriebe auf den 1.1.1989 nach Einheitswertgruppen und Rechtsformen .....	230

## Anhang

Erhebungsunterlagen .....	234
Literaturverzeichnis .....	235

Angaben für die Bundesrepublik Deutschland nach dem Gebietsstand bis zum 3. Oktober 1990; einschl. Berlin-West.

### Zeichenerklärung

- = nichts vorhanden
- . = Zahlenwert unbekannt oder geheimzuhalten
- x = Tabellenfach gesperrt, weil Aussage nicht sinnvoll
- 0 = weniger als die Hälfte von 1 in der letzten besetzten Stelle, jedoch mehr als nichts

## Erläuterung der Abkürzungen in der Systematik der Wirtschaftszweige

A.	= auf, aus	...GES.	= ...gesellschaften
ABT.	= Abteilung	GESUNDH.TECHN.	= gesundheitstechnischen
ADV-EINR.	= Datenverarbeitungsgeräten und -einrichtungen,	GEWERBL.	= gewerbliche(n)
ADV-GERAETEN U. EINR.	Geräten und Einrichtungen	GEWERBSM.	= gewerbsmäßige
ADV-GERAETEN U. - EINRICHTUNGEN	für die automatische Datenverarbeitung	GEW. V.	= Gewinnung von
ALKOHOLFR.	= alkoholfreien	GH. M.	= Großhandel mit
ALLGEM.	= allgemeine(n,r)	GR.	= groß(e)
ALLGEMEINBILD.	= allgemeinbildende	GR.FORM.	= großformatigen
ANG	= anderweitig nicht genannt	GROBKER.	= Grobkeramik
ANL.	= Anlagen	GRUNDSTF.	= Grundstoffen
ANSCHL.	= anschließender	GUETERBEF.	= Güterbeförderung
ART.	= Artikeln	HANDELSF.	= handelsfertige
AUFBER. V.	= Aufbereitung von	HAUPTR.	= Hauptrichtung
AUSLAEND.	= ausländischer	HAUSHALTSGR.GERAET.	= Haushaltsgroßgeräte
-AUSRUESTG.	= (elektrische) Ausrüstungen	HAUSTEXTIL.	= Haustextilien
BAUELEM.	= Bauelementen	HERR.	= Herren
BAUFACHL.	= baufachliche	HOLZW.	= Holzwaren
BAUINSTALL.	= Bauinstallation	H.U.VERARB.V.	= Herstellung und Ver- arbeitung von
BEARB. V.	= Bearbeitung von	H. V.	= Herstellung von
BEKLEIDGS.ZUBEH.	= Bekleidungszubehör	HYGIEN:	= hygienische
BERAT.	= beratender	i. .	= im, in
BERUFL.	= beruflichen	INSTALL.BEDARF.	= Installationsbedarf
BERUFSSVERTR.	= Berufsvertretungen	ISOL.	= isolierten
...BESEITG.	= ...beseitigung	KAROSS.	= Karosserien
BESP.	= bespielte	KFZ.	= Kraftfahrzeug(e, en)
BEST.	= bestimmte(n)	KINOGERAET.	= Kinogeräten
BEWEGL.	= beweglicher	KL.	= kleine
BILDG.	= Bildung	KLEINEISENW.	= Kleiseisenwaren
BINNENFISCH.	= Binnenfischerei	KOMMUN.	= kommunale(n)
BUEROART.	= Büroartikeln	KOSMET.	= kosmetische(n)
BUERSTENW.	= Bürstenwaren	KUENSTL.	= künstlichen
CHEM.	= chemische(m,n)	KUNSTGEWERBL.	= kunstgewerblichen
CHEMOTECHEM.	= chemotechnische	KURZW.	= Kurzwaren
D.	= dem, den, der, des, die	L.	= leichten
DIENSTLEISTG.	= Dienstleistungen	LANDW.	= landwirtschaftliche(n)
DRUCKERZEUGN.	= Druckerzeugnissen	L.METALL	= Leichtmetall
EBM-WAREN	= Eisen-, Blech- und Metall- waren	M.	= mit
EDELMET.	= Edelmetall	MASSANFTG. V.	= Maßanfertigung von
EH.M.	= Einzelhandel mit	M. D.	= mit dem
EIG.	= eigenen	MEDIZIN.	= medizinische(n)
EINR.	= Einrichtungen	MEDIZINMECH.	= medizinmechanischen
ELEKTRIZ.ERZG.	= Elektrizitätserzeugung	MIEDERW.	= Miederwaren
ERWERBSZW:	= Erwerbszweck	MINERAL.	= mineralischen
ERZEUGN.	= Erzeugnisse(n)	MINERAL.GEB.	= mineralisch gebunden
F.	= für	MONT. V.	= Montage von
FEINMECH.	= feinmechanischen	NAHR.-GENUSSMITTEL- IND.	= Nahrungs- und Genußmittel- industrie
FEST.	= festen	NATUERL.	= natürlichen
FISCHW.	= fischwirtschaftliche	NE-	= Nichteisen-
FLECHTW.	= Flechtwaren	OAS	= ohne ausgeprägten Schwer- punkt
FORSCHG.	= Forschung	OBERFLAECH.VEREDLG.	= Oberflächenveredlung
FOTOTECHEM.U. CHEM.MAT.	= fototechnischem u. chemischem Material	OD.	= oder
FR.	= freien, freier	OEFF.	= öffentlich(e)
FREIBERUFL.	= freiberufliches	OEFF.-RECHTL.	= öffentlich-rechtliche
GEB.KOERP.	= Gebietskörperschaften	OH.	= ohne
GEBR.GUET.	= Gebrauchsgütern	OPT.	= optischen
GENOSSENSCHAFTL.	= genossenschaftliche	ORG.	= Organisationen
GENERAT.	= Generatoren	ORG.BERATUNG	= Organisationsberatung
GERAET.	= Geräten	ORG.MITTELN	= Organisationsmitteln
		ORTHOPAED.	= orthopädischen

noch: Erläuterung der Abkürzungen  
in der Systematik der Wirtschaftszweige

PAPIERW.	= Papierwaren	UNTERABT.	= Unterabteilung
PART.	= Parteien	U.AE. 1)	= und ähnliche(n, s)
PARTIKUL.	= Partikuliere	UNTERHALT.	= unterhaltende
PERSOENL.	= persönliche	UNTERN.	= Unternehmen
PERSONENBEF.	= Personenbeförderung	UNTERR.	= Unterricht
PHARMAZEUT.	= pharmazeutischen	USW: 2)	= und so weiter
PHONOGERAET.	= phonotechnischen Geräten	V.	= von
PHONOTECHN.GERAET.		... VERARB.	= ...verarbeitung
PHYSIKAL.	= physikalische	VERARB. V.	= Verarbeitung von
PRIV.	= privat(e, n)	VERB.	= verbundene
...PRUEF.	= ...prüfen	VEREDLG.	= Veredlung
PULLOV.	= Pullovern	VEREID.	= vereidigten
REL.	= religiöse	VERMIETG:	= Vermietung
REP. V.	= Reparatur von	...VERMITTLG.	= ...vermittlung
SAEUGL.	= Säuglinge	VERSCH.	= verschiedene(r)
SCHLEIFM.	= Schleifmitteln	-VERTLG.	= -verteilung
SELBST.	= selbständige	VHV.F.	= Versandhandelsvertretung für
SERIENFERTG. V.	= Serienfertigung von	V. V.	= Vermittlung von
SONST.	= sonstige(n, r, s)	WAERMEKR:	= Wärmekraft
SPED.	= Spedition	WAESCH.	= Wäsche, Wäscherei
SPEZIALBED.	= Spezialbedarf	WELTANSCHAU,	= weltanschauliche
TAETIGK.	= Tätigkeiten	VEREINIG.	= Vereinigungen
TECHN.	= technische(m, n, s)	WIRTSCH.-	= Wirtschafts-
TEXTIL.	= Textilien, textilem(n)	WIRTSCHAFTL:	= wirtschaftliche
TEXTURIER.	= Texturiererei	WISSENSCHAFTL.	= wissenschaftliche
TONTR.	= Tonträger	Z.	= zur
TRANSFORMAT.	= Transformatoren	ZOOLOG.	= zoologische(m)
U.	= und	ZUR.U.VEREDLG.V.	= Zurichtung und Veredelung von
U.A.	= und andere(m, n)		

1) Angewendet an Stelle ausgelassener homogener Bezeichnungen.

2) Angewendet an Stelle ausgelassener heterogener Bezeichnungen.

**Allgemeine Abkürzungen**

Abs.	= Absatz
AktG	= Aktiengesetz
AO 1977	= Abgabenordnung 1977
Art.	= Artikel
BewDV	= Bewertungsdurchführungsverordnung
BewG	= Bewertungsgesetz
BerlinFG	= Berlinförderungsgesetz
BGBI.	= Bundesgesetzblatt
BStBl.	= Bundessteuerblatt
EntwLStG	= Entwicklungsländer-Steuergesetz
ESTG	= Einkommensteuergesetz
EW	= Einheitswert(e)
GewStG	= Gewerbesteuergesetz
GKZ	= Gewerbesteuerzahl
i.d.F.	= in der Fassung
i.d.R.	= in der Regel
i.S.	= im Sinne
Mill.	= Millionen
Par.	= Paragraph
RGBI.	= Reichsgesetzblatt
VStG	= Vermögensteuergesetz
VStR	= Vermögensteuer-Richtlinien
WZ	= Wirtschaftszweig

Abweichungen in der Summen durch Runden der Zahlen



## Vorbemerkung

Der vorliegende Bericht enthält die Ergebnisse der Statistik der Einheitswerte der gewerblichen Betriebe 1989; die Hauptergebnisse sind bereits in einem Beitrag in "Wirtschaft und Statistik", Heft 3/1994 erschienen. Damit wird die Fachseriendokumentation der mit jeder Hauptfeststellung der Einheitswerte der gewerblichen Betriebe verbundenen Statistik (seit 1953 i.d.R. alle drei Jahre) fortgesetzt.

Im Rahmen des steuerstatistischen Gesamtprogramms wird wiederum ein umfassender Überblick über Umfang und Zusammensetzung des steuerrechtlich bewerteten Betriebsvermögens gegeben. Maßgebend für die Einbeziehung eines Betriebs in die Einheitswertstatistik ist die im Bewertungsgesetz vorgegebene Erklärungspflichtgrenze; 1989 wurden 623 128 erklärungspflichtige Betriebe mit positivem Betriebsvermögen erfaßt.

Aus der Gliederung der Ergebnisse nach Wirtschaftszweigen, Rechtsformen und Einheitswertgruppen lassen sich Aufschlüsse über den Vermögens- und Kapitalaufbau der gewerblichen Wirtschaft aufgrund der gesetzlich vorgeschriebenen Vermögensaufstellung zum 1. Januar 1989 in steuer- und bewertungsrechtlicher Abgrenzung gewinnen. Unter diesem einschränkenden Aspekt ergänzen die Daten über die Grundzüge der Bilanzstruktur, die auch kleinere und mittelständische Betriebe sowie Institutionen Freier Berufe umfassen, in dreijährlicher Periodizität die Informationen aus der Bilanzstatistik, welche die Jahresabschlüsse der Aktiengesellschaften und der dem Publizitätsgesetz unterworfenen Unternehmen und Konzerne sowie der öffentlichen Wirtschaftsunternehmen und der Zweckverbände mit wirtschaftlichen Aufgaben erfaßt.

Aktuelle Einheitswerte des Betriebsvermögens werden in den neuen Ländern und Berlin-Ost mangels steuerlichen Interesses erst ab 1996 im Rahmen einer Nachveranlagung ermittelt, eine Hauptfeststellung soll nach derzeitiger Rechtslage 1) auf den 1. Januar 1999 durchgeführt werden.

---

1) Standortsicherungsgesetz vom 13. September 1993 (BGBl. I S. 1569) i.V.m. Gesetz zur Umsetzung des Föderalen Konsolidierungsprogramms (FKPG) vom 23. Juni 1993 (BGBl. I S. 944).

### 1.1 Gesetzliche Grundlagen

Nach dem Gesetz über Steuerstatistiken vom 6. Dezember 1966 (BGBl. I S. 665) - zuletzt geändert durch Artikel 3 des Gesetzes vom 19. Dezember 1986 (BGBl. I S. 2555) -, ist in Verbindung mit der Hauptfeststellung der Einheitswerte der gewerblichen Betriebe 1989 eine weitere Einheitswertstatistik durchgeführt worden.

Neben den allgemeinen gesetzlichen Vorschriften der Abgabenordnung (AO 1977) waren für die Einheitsbewertung zum Hauptfeststellungszeitpunkt 1. Januar 1989 folgende Gesetze, Verordnungen und Richtlinien maßgebend:

Bewertungsgesetz (BewG) i.d.F. der Bekanntmachung vom 30. Mai 1985 (BGBl. I S. 845), geändert durch

- Artikel 17 des Steuerbereinigungsgesetzes 1986 vom 19. Dezember 1985 (BGBl. I S. 2436),
- Artikel 2 Nr. 18 des Gesetzes über das Baugesetzbuch vom 8. Dezember 1986 (BGBl. I S. 2191),
- Artikel 2 Absatz 8 des Börsenzulassungsgesetzes vom 16. Dezember 1986 (BGBl. I S. 2478),
- § 24 des Halbleiterschutzgesetzes vom 22. Oktober 1987 (BGBl. I S. 2294),
- Artikel 10 des Steuerreformgesetzes 1990 vom 25. Juli 1988 (BGBl. I S. 1093).

Durchführungsverordnung zum Bewertungsgesetz (BewDV) vom 2. Februar 1935 (RGBl. I S. 81), zuletzt geändert durch die Verordnung zur gesonderten Feststellung des gemeinen Werts nichtnotierter Anteile an Kapitalgesellschaften vom 19. Januar 1977 (BGBl. I S. 171).

Vermögensteuer-Richtlinien 1989 (VStR 1989) vom 9. März 1989 (BStBl. I Sondernummer 1/1989 S. 25 ff.).

### 1.2 Änderungen im Bewertungsrecht seit 1986

Das Bewertungsrecht hat sich seit der Hauptfeststellung der Einheitswerte der gewerblichen Betriebe 1986 durch neue Regelungen geändert. Darüber hinaus wurden die Vermögensteuerrichtlinien 1989 weitgehend an die höchstrichterliche Rechtsprechung und die inzwischen erlassenen Verwaltungsanweisungen der Länder angepaßt. Diese Änderungen können die statistischen Ergebnisse geringfügig beeinflusst haben.

Das Steuerreformgesetz 1990 stellt Körperschaften, Personenvereinigungen und Vermögensmassen i.S. des § 97 Abs. 1 Nr. 1 - 4 BewG hinsichtlich der Behandlung des Sonderbetriebsvermögens den natürlichen Personen und den Personengesellschaften gleich. Bei Sonderbetriebsvermögen I handelt es sich um Wirtschaftsgüter, die im Eigentum einzelner Gesellschafter stehen und die der Gesellschaft zur Nutzung überlassen sind. Zum Sonderbetriebsvermögen II gehören Wirtschaftsgüter, die der Mitunternehmer zwar nicht unmittel-

telbar der Personengesellschaft zur Nutzung überlassen hat, die aber der Beteiligung an der Personengesellschaft dienen oder zu dienen bestimmt sind. Es wird klargestellt, daß auch Wirtschaftsgüter des Sonderbetriebsvermögens in die Einheitsbewertung der Personengesellschaft einzubeziehen sind, wobei die Zurechnung zum Sonderbetriebsvermögen stets der Zurechnung zum Betriebsvermögen des Mitunternehmers (ggf. Kapitalgesellschaft) vorgeht.

Auch Forderungen und Schulden zwischen Gesellschaft und Gesellschafter sind wie Wirtschaftsgüter des Sonderbetriebsvermögens der Gesellschaft zu behandeln, es sei denn, sie stammen aus dem regelmäßigen Geschäftsverkehr zwischen beiden; somit können Forderungen (Schulden) nur beim Einheitswert der Gesellschaft anerkannt werden, der wiederum ggf. einheitlich festgestellt den Beteiligten vorweg anteilig zugerechnet wird.

Schließlich sind Forderungen von Nichtgesellschafter-Ehegatten gegenüber einer Personengesellschaft bei der Gesellschaft als Schuldposten und als Besitzposten zum Sonderbetriebsvermögen des Gesellschafters zu rechnen. Entsprechend ist auch bei Einzelunternehmen zu verfahren; eine Forderung der Ehefrau wird zum Betriebsvermögen des Ehegatten gerechnet, eine Schuld gegenüber der Ehefrau kann nicht mehr abgezogen werden. Vermögensteuerlich führt die Einbeziehung des Sonderbetriebsvermögens in das Betriebsvermögen der Gesellschaft zu seiner Berücksichtigung bei der Vergünstigung des Betriebsvermögens nach § 117a BewG.

In § 103a Satz 2 BewG wird klarstellend geregelt, ohne dabei eine Übergangsregelung wie im Einkommensteuerrecht zu übernehmen, daß Rückstellungen für Jubiläumsumzuwendungen nur unter der Voraussetzung als Schuldposten abzugsfähig sind, daß die versprochene Zuwendung dem Berechtigten für den Fall der vorzeitigen Beendigung des Dienstverhältnisses zusteht und die Zusage rechtsverbindlich in schriftlicher Form erfolgt.

Darüber hinaus haben sich noch die weiteren Änderungen bei der Bewertung des Betriebsvermögens ausgewirkt.

So ist, da Kapitalforderungen und -schulden grundsätzlich mit ihrem Nennwert anzusetzen sind, aufgrund des Zinsrückgangs in den Jahren 1981 bis 1988 die Zinsschwelle für niedrige bzw. hochverzinsliche Forderungen und Schulden von 4 bis 10 v.H. auf 3 bis 8 v.H. herabgesetzt worden. Daraus ergibt sich eine niedrigere Bewertung, wenn der Zinssatz unter 3 v.H. liegt, und eine Bewertung über dem Nennwert bei einer Verzinsung von mehr als 8 v.H..

Für die seit 1985 am deutschen Kapitalmarkt gehandelten Zero-Bonds sind erstmals bewertungsrechtliche Vorschriften aufgenommen worden. Danach ist bei notierten Papieren der niedrigste am Stichtag notierte Kurs maßgebend, bei nichtnotierten Papieren wird, falls sie zum Betriebsvermögen zählen, der Steuerbilanzwert angesetzt.

Durch BFH-Urteil v. 18. Mai 1988 können Schulden, die in wirtschaftlichem Zusammenhang mit einer inländischen Schachtelbeteiligung stehen, bei der Ermittlung des Betriebsvermögens insoweit abgezogen werden, als sie den Wert der Schachtelbeteiligung übersteigen (Schuldenüberhang).

Aufgrund eines Beschlusses der obersten Finanzbehörden des Bundes und der Länder können Sparkassen für eine in der Handels- und Steuerbilanz unterlassene Pauschalwertberichtigung diese bei der Ermittlung des Einheitswerts des Betriebsvermögens auf den Übergangsstichtag 1. Januar 1989 als Schuldposten berücksichtigen.

Durch BFH-Rechtsprechung wurde entschieden, daß die Einzahlungsansprüche auf das erhöhte Stamm- oder Grundkapital einer Kapitalgesellschaft bei der Bewertung auf den Bewertungsstichtag nicht anzusetzen sind, wenn es sich nicht um Ansprüche auf Leistungen der gesetzlich oder satzungsgemäß vor der Eintragung zu leistenden Einlagen handelt.

Werden dagegen freiwillige vorgeleistete Einzahlungen ohne gesetzliche oder satzungsmäßige Verpflichtung geleistet, wird der Wert als Schuldverpflichtung angesetzt; beim Anteilseigner gilt er als besonderes Wirtschaftsgut.

Nichtnotierte Anteile an Kapitalgesellschaften sind mit dem gemeinen Wert anzusetzen. In der Regel wird dieser aus Verkäufen abgeleitet. Nach neuester Rechtsprechung genügt dazu schon ein einziger Verkauf, wobei es sich nicht um den Verkauf eines Zwerganteils handeln darf. Liegen keine Vergleichswerte vor, dann wird der gemeine Wert nach dem Stuttgarter Verfahren ermittelt. Für die Bewertung ab 1.1.1989 ist dabei der übliche Zinssatz von bisher 10 v.H. auf 8 v.H. abgesenkt worden. Der nach dem o.a. Verfahren ermittelte gemeine Wert ist von dem Zinsniveau und daran anknüpfend von den künftigen Zinserwartungen am Bewertungsstichtag abhängig. Demzufolge ermäßigt sich der Anteilswert bei gleichbleibendem Unternehmensertrag, wenn sich der allgemeine Zinssatz erhöht, umgekehrt erhöht er sich, wenn sich das allgemeine Zinsniveau ermäßigt.

### 1.3 Hinweise zum Bewertungsrecht

Beim Vorliegen eines steuerlichen Interesses werden von der Finanzverwaltung in einem gesonderten Verfahren nach den Vorschriften des Bewertungsgesetzes **E i n - h e i t s w e r t e** festgestellt; sie dienen für eine Reihe von Steuern - wie die Vermögen-, Grund-, Gewerbe- und Erbschaftsteuer, ggf. auch für die Einkommen- und Grunderwerbsteuer - als Bemessungsgrundlage.

Einheitswerte werden festgestellt sowohl für inländische

- wirtschaftliche Einheiten des land- und forstwirtschaftlichen Vermögens, des Grundvermögens, des Betriebsvermögens und der Mineralgewinnungsrechte, die nicht zu einem gewerblichen Betrieb gehören,

als auch für inländische

- wirtschaftliche Untereinheiten wie Betriebsgrundstücke, die zwar entweder wie land- und forstwirtschaftliches Vermögen oder Grundvermögen bewertet werden, aber aufgrund ihrer Zugehörigkeit zu einem gewerblichen Betrieb unter bestimmten Voraussetzungen nach § 99 BewG ein Betriebsgrundstück sind, sowie Mineralgewinnungsrechte, die zu einem gewerblichen Betrieb gehören und daher eine Untereinheit des Betriebsvermögens bilden.

Erstreckt sich eine der o.g. Einheiten auch auf das Ausland und gehört auch der ausländische Teil zum Gesamtvermögen, so ist ein zweiter Einheitswert festzustellen, der auch diesen Teil umfaßt (§ 19 Abs. 2 BewG). Eine steuerliche Erfassung unterbleibt, wenn das ausländische Betriebsvermögen nach einem Doppelbesteuerungsabkommen nicht zur deutschen Vermögenssteuer heranzuziehen ist (Abschn. 54 Abs. 1 Satz 2 VStR).

Die vorliegende Veröffentlichung bezieht sich nur auf die Einheitswerte des Betriebsvermögens (einschl. ggf. auf das Ausland entfallende Teile); die zum Betriebsvermögen gehörenden Untereinheiten (Betriebsgrundstücke, Mineralgewinnungsrechte) werden, soweit sie zum Betriebsvermögen der erfaßten Betriebe gehören, als Bestandteile des Anlagevermögens ausgewiesen. In diesem Zusammenhang sei darauf hingewiesen, daß die Einheitswerte der Mineralgewinnungsrechte gemäß dem sechsjährlichen Hauptfeststellungsturnus auf den Wertverhältnissen vom 1. Januar 1989 beruhen.

Zum Betriebsvermögen (§ 95 BewG) gehören alle Teile einer wirtschaftlichen Einheit, die dem Betrieb eines Gewerbes als Hauptzweck dient, soweit die Wirtschaftsgüter dem Betriebsinhaber oder - im Falle der Zusammenveranlagung von Ehegatten zur Vermögenssteuer - seinem Ehegatten gehören (gewerblicher Betrieb). Was als wirtschaftliche Einheit gilt, ist nach der herrschenden Verkehrsauffassung zu entscheiden. Dabei ist die örtliche Gewohnheit, die tatsächliche Übung, die Zweckbestimmung und die wirtschaftliche Zusammengehörigkeit der einzelnen Vermögensteile zu berücksichtigen.

Unter Gewerbebetrieb ist im Sinne der Gewerbesteuer-Durchführungsverordnung eine selbständige, nachhaltige Betätigung zu verstehen, die mit Gewinnabsicht unternommen wird und sich als Beteiligung am allgemeinen wirtschaftlichen Verkehr darstellt, sofern die Betätigung nicht als Ausübung von Land- und Forstwirtschaft anzusehen ist. Die Gewinnabsicht braucht nicht der Hauptzweck der Betätigung zu sein.

Als Gewerbe im Sinne des Bewertungsgesetzes gilt auch die gewerbliche Bodenbewirtschaftung, z.B. der Bergbau und die Gewinnung von Torf, Steinen und Erden.

Dem Betrieb eines Gewerbes im Sinne des Bewertungsgesetzes steht die Ausübung eines Freien Berufes i.S. des § 18 Abs. 1 Nr. 1 EStG gleich. Das gilt jedoch nicht für eine selbständig ausgeübte künstlerische oder wissenschaftliche Tätigkeit, die sich auf schöpferische oder forschende Tätigkeit, Lehr-, Vortrags- und Prüfungstätigkeit oder auf schriftstellerische Tätigkeit beschränkt.

Eine Sonderstellung nehmen die in § 97 Abs. 1 BewG genannten Körperschaften, Personenvereinigungen und Vermögensmassen ein, sofern sie ihre Geschäftsleitung oder ihren Sitz im Inland haben (z.B. Kapitalgesellschaften, Erwerbs- und Wirtschaftsgenossenschaften, Kreditanstalten des öffentlichen Rechts). Bei diesen nichtnatürlichen Personen rechnen alle Wirtschaftsgüter zum Betriebsvermögen und bilden unabhängig davon, ob die Wirtschaftsgüter dem gewerblichen Betrieb auch tatsächlich dienen, einen Gewerbebetrieb kraft Rechtsform. Für eine offene Handelsgesellschaft, Kommanditgesellschaft oder ähnliche Gesellschaft (atypische stille Gesellschaften u.ä.) gilt dies nur, sofern sie einen gewerblichen Betrieb unterhält; andernfalls sind die Vermögensgegenstände den einzelnen Vermögensarten zuzuordnen, zu denen sie auch sonst gehören würden. Wenn sich dagegen sonstige juristische Personen des privaten Rechts, nichtrechtsfähige Vereine, Anstalten, Stiftungen und andere Zweckvermögen (§ 97 Abs. 2 BewG) oder eine Gesellschaft bzw. Gemeinschaft des bürgerlichen Rechts (z.B. eine Grundstücksgemeinschaft oder Erbengemeinschaft) gewerblich betätigen, umfaßt der Einheitswert des Betriebsvermögens nur die Wirtschaftsgüter, die tatsächlich der Geschäftsausübung dienen.

Auch ein verpachtetes gewerbliches Unternehmen ist immer dann ein gewerblicher Betrieb des Verpächters, wenn die wesentlichen Betriebsgegenstände des Anlagevermögens mitverpachtet sind.

Sind Wirtschaftsgüter dazu bestimmt, sowohl einem gewerblichen Betrieb als auch einem Betrieb der Land- und Forstwirtschaft desselben Inhabers dauernd zu dienen, so werden sie beiden Betrieben anteilig zugerechnet.

Nicht zum Betriebsvermögen gehören nach § 101 BewG

- Wirtschaftsgüter, die nach den Vorschriften des VStG oder anderer Gesetze von der Vermögensteuer befreit sind (u.a. Vermögen, das auf das ehemalige Währungsgebiet der Deutschen Demokratischen Republik fällt, Banken mit staatswirtschaftlichen Aufgaben, Wirtschaftsgüter, die einem Doppelbesteuerungsabkommen unterliegen). Bestehen die Befreiungen übereinstimmend auch von der Gewerbesteuer, so entfällt insoweit in der Regel die Feststellung eines Einheitswertes des Betriebsvermögens.
- Wirtschaftsgüter, die nach § 110 Abs. 1 Nr. 5 und § 111 Nr. 5 BewG nicht zum Sonstigen Vermögen gehören.

Die Bewertung der zu einem gewerblichen Betrieb gehörigen Wirtschaftsgüter erfolgt in der Regel mit dem Teilwert. Teilwert ist der Betrag, den ein Erwerber des ganzen Unternehmens im Rahmen des Gesamtkaufpreises für das einzelne Wirtschaftsgut ansetzen würde. Dabei ist davon auszugehen, daß der Erwerber das Unternehmen fortführt (§ 10 BewG). Der Teilwert deckt sich i.d.R. mit den Wiederbeschaffungs- oder Wiederherstellungskosten für ein Wirtschaftsgut gleicher Art und Güte am Bewertungsstichtag (Abschn. 51 Abs. 2 VStR). Inländische Betriebsgrundstücke im Sinne des § 99 Abs. 1 BewG werden dagegen mit 140 v.H. ihres Einheitswertes und die übrigen inländischen Betriebsgrundstücke sowie die Mineralgewinnungsrechte mit

dem für sie festgestellten Einheitswert angesetzt; bei Beteiligungen an Personengesellschaften gilt der Anteil am Einheitswert. Für Wertpapiere, Anteile und Genussscheine an Kapitalgesellschaften gelten die am Stichtag maßgebenden Kurse bzw. Rücknahmepreise oder der gemeine Wert (§§ 11, 112, 113 BewG). Letzterer stellt den Einzelveräußerungspreis dar, der für das aus dem Betrieb herausgelöste Wirtschaftsgut im gewöhnlichen Geschäftsverkehr bei der Veräußerung zu erzielen wäre (§ 9 BewG). Kapitalforderungen, soweit es sich nicht um notierte Wertpapiere handelt, der Aufwand für Verbrauchsteuern, Zölle und Umsatzsteuer auf auszuweisende Anzahlungen nach § 5 Abs. 5 Satz 2 EStG sowie Rückstellungen für Preisnachlässe und Wechselhaftung werden mit den Werten, die sich nach den Grundsätzen über die steuerliche Gewinnermittlung ergeben, Kapitalschulden dagegen mit dem Nennwert angesetzt. Bei Rechten bzw. Verpflichtungen auf wiederkehrende Nutzungen und Leistungen ist der Kapitalwert zu berücksichtigen.

Ausländische Teile des Betriebsvermögens sind mit dem "gemeinen Wert" (§ 9 BewG) zu bewerten, und zwar auch, soweit es sich um Grundbesitz handelt.

Der Einheitswert des Betriebsvermögens als steuerlicher Gesamtwert des gewerblichen Betriebs wird in der Weise ermittelt, daß die Summe der Werte, die für die zu dem gewerblichen Betrieb gehörenden Wirtschaftsgüter (Rohbetriebsvermögen)<sup>1)</sup> ermittelt sind, um die Summe der Schulden des Betriebs und der sonstigen gesetzlich zulässigen Abzüge gekürzt wird. Dabei ist ggf. auch die Vergünstigung für Schachtelgesellschaften (§ 102 BewG) bzw. die einkommensteuerlich zulässige Rücklage nach § 7 Abs. 2 EntwLStG zu berücksichtigen. Bei Versicherungsunternehmen sind auch versicherungstechnische Rücklagen, soweit sie für die Leistungen aus den laufenden Versicherungsverträgen erforderlich sind, abzuziehen. Nach § 103 BewG werden Schulden jedoch nur insoweit abgezogen, als sie mit der Gesamtheit oder einzelnen Teilen des gewerblichen Betriebs in wirtschaftlichem Zusammenhang stehen. Das so ermittelte Betriebsvermögen ergibt auf volle 1 000 DM nach unten abgerundet den Einheitswert des gewerblichen Betriebs.

Der so ermittelte Einheitswert einer Personengesellschaft wird auf die Mitunternehmer aufgeteilt und nur dort besteuert. Die Aufteilung erfolgt nach den (Unternehmenswert-)Anteilen, zu denen die Beteiligten an dem Vermögen zur gesamten Hand berechtigt sind (Abschn. 18f VStR). Ihre Forderungen und Verbindlichkeiten gegenüber der Gesellschaft werden dabei als Wirtschaftsgüter behandelt, die einem Mitunternehmer gehören und der Gesellschaft überlassen sind. Sie werden erst bei der Aufteilung dem jeweiligen Mitunternehmer vorweg zugerechnet.

Zum Ausgleich von Vermögensänderungen zwischen voneinander abweichenden Abschluß- und Feststellungszeitpunkten werden nach § 107 BewG Hinzu- bzw. Abrechnungen vorgenommen, insbesondere wenn diese Veränderungen Grundbesitz betreffen. Um bei der statistischen Darstellung diesbezügliche Doppelerfassungen

1) Vor der Vermögensteuerreform 1974 als Rohvermögen bezeichnet.

zu vermeiden, wurde in diesen Fällen im Zuge der Tabellierung das Betriebskapital um diese Werte entsprechend erhöht bzw. gekürzt.

Die Einheitswerte werden für die wirtschaftlichen Einheiten des Betriebsvermögens grundsätzlich in Zeitabständen von drei Jahren allgemein festgestellt (Hauptfeststellung) und gelten i.d.R. für den folgenden Hauptfeststellungszeitraum (Zeitspanne bis zur nächsten

Hauptfeststellung). In besonderen Fällen sind jedoch innerhalb dieses Zeitraums Wertfortschreibungen, Nachfeststellungen und Aufhebungen des Einheitswertes möglich. Für die Feststellung der Einheitswerte der gewerblichen Betriebe auf den 1. Januar 1989 war gem. § 18 AO 1977 das Finanzamt zuständig, in dessen Bezirk sich die Geschäftsleitung oder bei inländischen Betriebsstätten eines ausländischen Betriebs die inländische Betriebsstätte bzw. die bedeutendste inländische Betriebsstätte befand (Betriebsfinanzamt).

## 2 Durchführung der Statistik

### 2.1 Erhebungsunterlagen und Umfang

Zur Ermittlung des Einheitswerts des gewerblichen Betriebs oder des einem Freien Beruf dienenden Vermögens hatten die Steuerpflichtigen im Zusammenhang mit der Hauptveranlagung zur Vermögensteuer 1989 eine Vermögensaufstellung nach amtlichem Muster (Vordruck Vm 4/89) über die am Stichtag vorhandenen Besitz- und Schuldposten abzugeben. Im Zuge der daran anknüpfenden Einheitsbewertung wurden gemäß § 3 Nr. 4 des Gesetzes über Steuerstatistiken in anonymisierter Form Daten für die Statistik der Einheitswerte der gewerblichen Betriebe bereitgestellt.

Als Erhebungsunterlagen haben bei *personeller* Einheitsbewertung Durchschriften der Feststellungsbescheide - "Statistische Blätter"<sup>1)</sup> Vordruck Vm 9/89, Einheitswertbescheide für gewerbliche Betriebe und Freie Berufe - gedient.

Bei *maschineller* Einheitsbewertung standen Datenträger der Rechenzentren der Landesfinanzbehörden mit entsprechenden anonymen Daten zur Verfügung.

Die Statistik umfaßt alle gewerblichen Betriebe, für die aus steuerlichem Interesse im Zuge der Hauptfeststellung auf den 1. Januar 1989 ein Einheitswert von 1 000 DM und mehr ermittelt worden ist. Nicht einbezogen sind Betriebe, bei denen mit einem Gewerbekapital i.S. des Gewerbesteuergesetzes in Höhe von 120 000 DM und weniger zu rechnen war und gleichzeitig eine Veranlagung zur Vermögensteuer nicht in Betracht kam, sowie Betriebe, deren unabgerundetes Betriebsvermögen weniger als 1 000 DM betrug oder überschuldet war.

Nachdem 1983 nach Neuregelung der Erklärungs-pflichtgrenze entsprechend dem gewerbesteuerrechtlichen Freibetrag 121 939 Betriebe weniger erfaßt worden waren als 1980, hat sich die Zahl der Betriebe, die in die Statistik 1986 einbezogen wurden, gegenüber 1983 um 57 844 auf 633 534 und 1989 gegenüber 1986 nochmals geringfügig um 10 406 auf 623 128 Betriebe verringert, weil u.a. infolge der Entlastung des Betriebsvermögens gem. § 117a BewG weniger Feststellungen des Betriebsvermögens für Zwecke der Veranlagung zur Vermögensteuer benötigt wurden. Dabei handelt es sich wiederum überwiegend um kleinere Betriebe, deren Struktur und Entwicklung damit weitgehend der statisti-

schen Beobachtung in diesem Rahmen entzogen werden.

### 2.2 Erhebungsprogramm

Aufbau und Inhalt des Erhebungsprogramms 1989 entsprechen - dem Ausweis des Einheitswertbescheids folgend - im wesentlichen dem der vorangegangenen Statistiken. Danach führten die sachlichen Gruppierungsmerkmale - meist in Kombination von Einheitswertgruppen, Rechtsformen und Wirtschaftszweigen - bundeseinheitlich zu dem in der Übersicht (S. 12) dargestellten Ergebnisschema.

Die in der Vermögensaufstellung für die Einheitsbewertung vorgegebenen Besitz- und Schuldposten lassen sich zu einem groben Bilanzschema zusammenfassen. Die Addition der Besitzposten zum Rohbetriebsvermögen entspricht - angelehnt an die Terminologie im Handelsrecht - der Aktivseite der Bilanz. Als Gegenposten auf der Passivseite fallen lediglich Schulden und sonstige Abzüge als Sammelposition (mit Ausgliederungen für langfristige Verbindlichkeiten, Rückstellungen für Pensionsverpflichtungen) sowie ggf. vorhandener Schuldenüberhang bei Schachtelbeteiligungen und Abzüge aufgrund von Schachtelbeteiligungen an. Letztere können mit dem Posten "Einheitswert" zum Eigenkapital zusammengefaßt werden, während die Sammelpositionen "Schulden und sonstige Abzüge" und der Schuldenüberhang als Fremdkapital gilt.

### 2.3 Aufgaben der Finanzämter

Die Mitwirkung der Finanzämter ist in der vom Bundesministerium der Finanzen herausgegebenen "Anleitung zur Ausfertigung der statistischen Erhebungsunterlagen für die Einheitswert- und Vermögensteuerstatistik 1989" im einzelnen geregelt worden.

### 2.4 Aufbereitung des Materials

Die aus den Feststellungsverfahren verfügbaren Datenträger der Finanzverwaltung wurden von den Statistischen Landesämtern nach dem bundeseinheitlichen Tabellenprogramm aufbereitet. Aus den Länderergebnissen sind nach Prüfung im Statistischen Bundesamt die nachstehend veröffentlichten Bundesergebnisse zusammengestellt worden. Zur Wahrung des Steuerheimnisses mußte z.T. auf die Veröffentlichung von Ergebnissen in der vollen Gliederungstiefe des Tabellenprogramms verzichtet werden.

1) Muster des Vordrucks ist im Anhang dieser Veröffentlichung abgedruckt.

Rahmenkonzept des Tabellenprogramms 1989

Gliederung      Gegenstand der Nachweisung	Einheitswertgruppe							Wirtschaftsbereich				Gebietseinheit		
	max. 21 Gruppen von unter 3 000 bis 200 Mill. DM und mehr Einheitswert			max. 10 Gruppen von unter 10 000 bis 100 Mill. DM und mehr Einheitswert				max. 5-stellige Nr. der Systematik der Wirtschaftszweige Ausgabe 1979 Fassung für die Steuerstatistiken				Reg.-Bezirk, kreisfreie Stadt/Landkreis		
	in Verbindung mit													
	Rechtsform (9 Gruppen)			Wirtschaftsbereich (12 Abtlg. bzw. Unterabtlg.)				Ins- gesamt	natür- liche Personen	nichtnatürliche Personen		Ins- gesamt	dar nicht- natürliche Personen	
	Ins- gesamt	ohne Kapital- sammel- stellen 1)	Kapital- sammel- stellen 1)	Ins- gesamt	natur- liche Personen	nichtnatürliche Personen	Ins- gesamt			dar Per- sonen- gesell- schaften 2)	Ins- gesamt			dar Per- sonen- gesell- schaften 2)
Gewerbebetriebe	x	x	x	x	x	x	x	x	x	x	x	x	x	x
Anlagevermögen	x	x	x					x	x	x	x	x	x	x
davon														
- Sachanlagen	x	x	x					x	x	x	x	x	x	x
davon														
- - Betriebsgrundstücke	x	x	x					x	x	x	x	x	x	x
- - Maschinen und ähnliche Anlagen	x	x	x					x	x	x	x			
- - Sonstige Sachanlagen	x	x	x					x	x	x	x			
- Finanzanlagen	x	x	x					x	x	x	x	x	x	x
darunter														
- - Mineralgewinnungsrechte	x	x	x					x	x	x	x			
Umlaufvermögen	x	x	x					x	x	x	x	x	x	x
davon														
- Betriebskapital	x	x	x					x	x	x	x			
- Vorratsvermögen	x	x	x					x	x	x	x	x	x	x
Rohbetriebsvermögen	x	x	x					x	x	x	x	x	x	x
darunter														
- Anteile an Kapitalgesell- schaften	x	x	x					x	x	x	x			
- Festverzinsliche Wertpapiere und Zerobonds	x	x	x					x	x	x	x			
Schulden und sonstige Abzüge	x	x	x					x	x	x	x	x	x	x
und zwar														
- Langfristige Verbindlich- keiten	x	x	x					x	x	x	x			
- Rückstellungen für Pensionsverpflichtungen	x	x	x					x	x	x	x			
Schuldenerhang bei Schachtelbeteiligungen	x	x	x					x	x	x	x			
Abzüge aufgrund von Schachtelbeteiligungen	x	x	x					x	x	x	x			
Einheitswert (unabgerund)	x	x	x	x	x	x	x	x	x	x	x	x	x	x

1) Kreditinstitute, Versicherungsgewerbe und Beteiligungsgesellschaften  
2) OHG, KG und ähnliche Gesellschaften (§ 97 Abs. 1 Nr. 5 BewG)

### 3 Methodische Hinweise

#### 3.1 Begriffserklärungen

##### Gewerbebetrieb

Erfassung aufgrund eines für das Betriebsvermögen ermittelten Einheitswerts von mindestens 1 000 DM.

##### Anlagevermögen

Betriebsgrundstücke (ohne Betriebsvorrichtungen, selbst wenn sie wesentliche Bestandteile eines Grundstückes sind), getrennt nach in- und ausländischen Grundstücken, die wie Grundvermögen bewertet werden, und solchen, die losgelöst vom gewerblichen Betrieb einen Betrieb der Land- und Forstwirtschaft bilden würden (§ 99 Abs. 1 Nr. 2 BewG).

Maschinen und ähnliche Anlagen (einschl. der o.g. Betriebsvorrichtungen).

Sonstige Sachanlagen (sonstiges abnutzbares Anlagevermögen wie Werkzeuge, Schreib- und Buchungsmaschinen, Büromöbel, sonstige Gegenstände der Betriebs- und Geschäftsausstattung, Kraftfahrzeuge, Schiffe).

Finanzanlagen (übriges Anlagevermögen wie Firmenwert, (Schachtel-)Beteiligungen, Konzessionen, Patente, Mineralgewinnungsrechte).

##### Umlaufvermögen

Betriebskapital (wie Geldbestände, Guthaben, Forderungen, fällige geldwerte Ansprüche einschl. aktiver Rechnungsabgrenzungsposten, Ausgleich von Vermögensänderungen nach dem Abschlußzeitpunkt gem. § 107 BewG).

Vorratsvermögen (Roh-, Hilfs- und Betriebsstoffe, halbfertige und fertige Erzeugnisse sowie Waren i.S. des § 151 AktG 1965).

##### Rohbetriebsvermögen

Summe der nach steuerrechtlichen Vorschriften bewerteten Wirtschaftsgüter des gewerblichen Betriebs. Darin enthaltene Anteile an Kapitalgesellschaften sowie festverzinsliche Wertpapiere und Zerobonds werden zusätzlich gesondert ausgewiesen.

##### Schulden und sonstige Abzüge

Summe der mit der Gesamtheit oder einzelnen Teilen des gewerblichen Betriebs in wirtschaftlichem Zusammenhang stehenden Schulden des Betriebs (§ 103 BewG) und der sonstigen steuerrechtlich zulässigen Abzüge (ohne Vergünstigungen für Schachtelbeteiligungen

und Schuldenüberhang bei Schachtelbeteiligungen); zusätzlich gesondert ausgewiesen werden

- Langfristige Verbindlichkeiten: langfristige Kapitalschulden, Altenteils-, Erbbauzins-, Nießbrauchs- und sonstige Rentenlasten, Hypotheken und Grundschulden;

- Rückstellungen für Pensionsverpflichtungen: sie sind abzugsfähig, wenn sie auf einer schriftlichen rechtsverbindlichen Pensionsverpflichtung (mittels Vertrag, Betriebsvereinbarung, Tarifvertrag oder Besoldungsordnung) beruhen (§ 104 BewG).

Pensionsverpflichtungen von buchführenden Unternehmen und anderen, deren Pensionszusagen der Insolvenzsicherungspflicht unterliegen, sind mit dem Teilwert nach § 6a Abs. 3 EStG unter Zugrundelegung eines Rechnungszinsfußes von 6 v.H. anzusetzen. Verfallbare Pensionsanswartschaften sowie laufende Renten sind anhand besonderer Tabellenwerte zu ermitteln bzw. als Kapitalwert gem. § 13 u. 14 BewG anzusetzen.

##### Schuldenüberhang bei Schachtelbeteiligungen

In wirtschaftlichem Zusammenhang mit einer inländischen Schachtelbeteiligung stehende Schulden können bei der Einheitsbewertung eines gewerblichen Betriebs insoweit abgezogen werden, als sie den Wert der Schachtelbeteiligung übersteigen (Schuldenüberhang).

##### Abzüge aufgrund von Schachtelbeteiligungen

Unter den in § 102 BewG genannten Voraussetzungen gewährte Vergünstigung für Schachtelgesellschaften zur Vermeidung doppelter Besteuerung. Um den Aussagewert über die effektive Belastung des Betriebsvermögens zu verbessern, werden diese Abzüge gesondert ausgewiesen. Für Bilanzstrukturdarstellungen ergibt die Summe aus den Schachtelbeteiligungen und dem Einheitswert das "Eigenkapital".

##### Einheitswert

Im Einheitswertbescheid auf volle 1 000 DM nach unten abgerundeter Wert des Betriebsvermögens, das sich aus der Saldierung des Rohbetriebsvermögens mit den Schulden und sonstigen Abzügen, dem Schuldenüberhang sowie den Abzügen aufgrund von Schachtelbeteiligungen ergibt. Um die Aufbereitung und Auswertung des tabellierten Materials zu erleichtern, wird statistisch allerdings der unabgerundete Einheitswert des Betriebsvermögens erfaßt und ausgewiesen.

#### 3.2 Wirtschaftssystematische Zuordnung

Die Tiefengliederung nach Wirtschaftszweigen anhand von GKZ, die immanenter Bestandteil der Ordnungsaufgaben in den Veranlagungsdateien der Finanzverwaltung sind, ist ein wesentliches Merkmal verschiedener Steuerstatistiken. Die GKZ wird dem Steuerpflichtigen in erster Linie für statistische, aber auch finanzadministrative

Zwecke (z.B. der Betriebsprüfung) entsprechend der Klassifikation der jeweils geltenden WZ-Systematik, die die Grundlage für die Einordnung der wirtschaftlichen Institutionen bildet, zugeteilt und fortgeschrieben.

Aus der Tatsache, daß der gewerbliche Betrieb nach geltendem Recht als ganzes bewertet wird, folgt, daß seine branchenmäßige Zuordnung nur einheitlich, d.h. für die gesamten Aktivitäten des erklärungspflichtigen Betriebsinhabers erfolgen kann. Maßgebend ist dabei der Schwerpunkt der wirtschaftlichen Tätigkeit, der sich bei verschiedenen Tätigkeiten nach dem Anteil der Wertschöpfung bemißt (siehe Allgemeine Zuordnungsrichtlinien der WZ 1979). Für Betriebe ohne ausgeprägten Schwerpunkt kommen zahlreiche Kombinationspositionen in Betracht. Bei Mehrbetriebsunternehmen unterschiedlicher Branchenzugehörigkeit ist für jeden Betrieb die jeweils zutreffende GKZ zu vergeben.

Der Branchenzuordnung der Einheitswertstatistik der gewerblichen Betriebe lag seit 1980 die Systematik der Wirtschaftszweige, Ausgabe 1979, Fassung für die Steuerstatistiken, zugrunde. Gegenüber früheren Erhebungen - bei diesen wurde die Systematik der Wirtschaftszweige für die Umsatzsteuerstatistik, Ausgabe 1962, angewandt - ist die Vergleichbarkeit besonders tiefgegliederter Branchenergebnisse stark eingeschränkt; das ist insbesondere bei Langzeitanalysen zu bedenken.

Um den genauen Inhalt jeder Gliederungsposition festzustellen, empfiehlt es sich, in Zweifelsfällen auf die entsprechende Position der Systematik der Wirtschaftszweige (Grundsystematik mit Erläuterungen), Ausgabe 1979, zurückzugreifen. Die Gliederung nach Sektoren (Unternehmen, besondere Anstalten und Einrichtungen von Organisationen ohne Erwerbszweck, Gebietskörperschaften bzw. Sozialversicherung) hat zur Folge, daß bestimmte Institutionen, die gleiche oder ähnliche wirtschaftliche Leistungen erbringen, an mehreren Stellen der Grundsystematik vertreten sein können. Es handelt sich vor allem um Anstalten und Einrichtungen wie Krankenhäuser, Erholungsheime, die in Abhängigkeit vom Träger entweder in der Abteilung 7 "Dienstleistungen, soweit von Unternehmen und Freien Berufen erbracht", oder unter den "besonders nachgewiesenen Anstalten

und Einrichtungen" der Abteilung 8 geführt werden. Letztere sind in der Fassung der WZ 1979 für die Steuerstatistiken zwar enthalten, jedoch weder in voller Tiefe noch entsprechend ihrer Zugehörigkeit zu den verschiedenen Institutionen (z.B. Kirchen, politische Parteien, Wirtschaftsverbände).

Die Ergebnisse der Abteilung 9 werden nur nach "Gebietskörperschaften" und "Sozialversicherung" unterschieden. Das hier nachgewiesene Betriebsvermögen ist jedoch nicht diesen Trägern, sondern den nicht näher differenzierten Anstalten und Einrichtungen dieses Sektors zuzuordnen. Generell folgt daraus, daß Anstalten und Einrichtungen, deren Träger eine Gebietskörperschaft, Sozialversicherung oder Organisation ohne Erwerbszweck ist, nicht in einer der Abteilung 7 entsprechenden statistischen Tiefengliederung vorliegen.

Die Gruppen, Untergruppen und Klassen der Systematik der Wirtschaftszweige werden zu folgenden Wirtschaftsbereichen zusammengefaßt dargestellt:

- Land- und Forstwirtschaft, Fischerei
- Produzierendes Gewerbe
  - Energie- und Wasserversorgung, Bergbau
  - Verarbeitendes Gewerbe (ohne Baugewerbe)
  - Baugewerbe
- Handel
  - Großhandel
  - Handelsvermittlung
  - Einzelhandel
- Übrige Wirtschaftsbereiche (Zusammenfassung der Abteilungen 5 bis 9)

Nach der vollständigen Systematik der Wirtschaftszweige und damit der tiefstmöglichen Gliederung werden die statistisch erfaßten gewerblichen Betriebe nur in der Tabelle 2.1.1 des Tabellenteils dargestellt; bei den übrigen Tabellen ist zur Wahrung des Steuergeheimnisses die Stufengliederung eingeschränkt. Aus veröfentlichungstechnischen Gründen mußte den Tabellen die amtliche Kurzbezeichnung der Wirtschaftszweige zugrunde gelegt werden; eine Erläuterung der wichtigsten Abkürzungen ist auf Seite 5 f abgedruckt.



Tabellenteil

1 ZUSAMMENFASSENDER UEBERSICHTEN

1.1 ZAHL DER GEWERBLICHEN BETRIEBE MIT FESTGESTELTEM EINHEITSWERT AUF DEN 1. 1. 1989

UNTERNEHMENSFORM	GEWERBEBETRIEBE			DARUNTER					
				BETRIEBE MIT INLAENDISCHEN BETRIEBSGRUNDSTUECKEN 1)			BETRIEBE MIT SCHULDEN UND SONSTIGEN ABZUEGEN		
	ANZAHL	%	1986 = 100	ANZAHL	%	1986 = 100	ANZAHL	%	1986 = 100
EINSCHL. KREDITINSTITUTE, VERSICHERUNGSGEWERBE UND BETEILIGUNGSGESELLSCHAFTEN									
NATUERLICHE PERSONEN.....	234 066	37,6	86,0	101 199	54,0	90,7	224 348	38,2	86,7
NICHTNATUERLICHE PERSONEN 2).....	389 062	62,4	107,7	86 188	46,0	96,8	363 223	61,8	108,2
ZUSAMMEN ...	623 128	100	98,4	187 387	100	93,4	587 571	100	98,8
OHNE KREDITINSTITUTE, VERSICHERUNGSGEWERBE UND BETEILIGUNGSGESELLSCHAFTEN									
NATUERLICHE PERSONEN.....	234 058	40,3	86,0	101 199	55,4	90,7	224 341	40,7	86,7
NICHTNATUERLICHE PERSONEN 2).....	346 338	59,7	108,1	81 395	44,6	97,0	327 161	59,3	108,5
ZUSAMMEN ...	580 396	100	98,0	182 594	100	93,4	551 502	100	98,5

1) NUR BETRIEBSGRUNDSTUECKE IM SINNE DES PAR. 99 ABS. 1 NR. 1 BEWG.  
 2) EINSCHL. DER PERSONENGESELLSCHAFTEN IM SINNE DES PAR. 97 ABS. 1 NR. 5 BEWG.

1.2 VERMOEGENSAUFSTELLUNG DER GEWERBLICHEN BETRIEBE MIT FESTGESTELTEM EINHEITSWERT AUF DEN 1. 1. 1989

BESITZ- UND SCHULDPOSTEN	INSGESAMT			NATUERLICHE PERSONEN			NICHTNATUERLICHE PERSONEN 1)		
	BETRAEGE								
	MILL. DM	%	1986 = 100	MILL. DM	%	1986 = 100	MILL. DM	%	1986 = 100
EINSCHL. KREDITINSTITUTE, VERSICHERUNGSGEWERBE UND BETEILIGUNGSGESELLSCHAFTEN									
ANLAGEVERMOEGEN									
BETRIEBSGRUNDSTUECKE .....	206 492	12,0	101,5	23 830	39,1	95,8	182 562	11,0	102,3
MASCHINEN UND AEBNHLICHE ANLAGEN ....	343 761	19,9	114,0	9 670	15,9	97,4	334 091	20,1	114,6
SONSTIGE SACHANLAGEN .....	205 545	11,9	125,8	17 548	28,8	111,5	187 396	11,3	127,3
FINANZANLAGEN .....	968 886	56,2	119,7	9 855	16,2	122,0	959 031	57,6	119,7
DARUNTER:									
MINERALGEWINNUNGSRECHTE .....	3 080	0,2	112,6	102	0,2	99,1	2 378	0,2	113,1
ZUSAMMEN .....	1 724 684	100	116,7	60 903	100	103,9	1 663 781	100	117,3
UMLAUFVERMOEGEN									
BETRIEBSKAPITAL .....	3 935 026	90,0	114,0	37 587	59,1	90,1	3 897 439	90,4	114,3
VORRATSVVERMOEGEN .....	437 888	10,0	111,9	26 013	40,9	95,0	411 375	9,6	113,2
ZUSAMMEN .....	4 372 914	100	113,8	63 600	100	92,0	4 309 314	100	114,2
ROHBETRIEBSVERMOEGEN .....	6 097 598	-	114,6	124 503	-	97,5	5 973 095	-	115,0
SCHULDEN UND SONSTIGE ABZUEGE .....	4 945 442	100	114,2	62 564	100	92,0	4 882 379	100	114,5
DARUNTER:									
LANGFRISTIGE VERBINDLICHKEITEN .....	1 210 898	24,5	127,6	22 841	36,5	101,4	1 188 057	24,3	128,2
PENSIONSVERPFLICHTUNGEN 2) .....	168 206	3,4	125,0	430	0,7	68,1	167 776	3,4	125,3
ABZUEGE AUFGRUND VON SCHACHTELBETEILIGUNGEN .....	199 876	-	119,2	-	-	-	199 376	-	119,2
SCHULDENUEBERHANG I.V. MIT SCHACHTELBETEILIGUNGEN .....	264	-	X	-	-	-	264	-	X
EINHEITSWERT .....	952 014	-	115,7	61 939	-	103,7	890 075	-	116,6
OHNE KREDITINSTITUTE, VERSICHERUNGSGEWERBE UND BETEILIGUNGSGESELLSCHAFTEN									
ANLAGEVERMOEGEN									
BETRIEBSGRUNDSTUECKE .....	182 004	17,5	102,3	23 830	39,1	95,9	158 174	16,2	103,4
MASCHINEN UND AEBNHLICHE ANLAGEN ....	330 801	31,9	120,4	9 670	15,9	97,4	321 132	32,9	121,3
SONSTIGE SACHANLAGEN .....	172 689	16,6	129,9	17 548	28,8	111,5	155 141	15,9	132,4
FINANZANLAGEN .....	351 985	33,9	146,0	9 824	16,1	126,8	342 161	35,0	146,6
DARUNTER:									
MINERALGEWINNUNGSRECHTE .....	2 932	0,3	108,6	102	0,2	99,1	2 330	0,3	109,0
ZUSAMMEN .....	1 037 479	100	125,5	60 871	100	104,5	976 308	100	127,1
UMLAUFVERMOEGEN									
BETRIEBSKAPITAL .....	819 204	66,2	113,6	37 475	59,0	100,2	781 729	66,6	114,4
VORRATSVVERMOEGEN .....	418 570	33,8	109,2	26 011	41,0	95,0	392 559	33,4	110,3
ZUSAMMEN .....	1 237 774	100	112,1	63 485	100	98,0	1 174 289	100	113,0
ROHBETRIEBSVERMOEGEN .....	2 275 253	-	117,8	124 357	-	101,1	2 150 896	-	119,0
SCHULDEN UND SONSTIGE ABZUEGE .....	1 381 973	100	115,3	62 436	100	98,3	1 319 537	100	116,3
DARUNTER:									
LANGFRISTIGE VERBINDLICHKEITEN .....	208 404	15,1	112,6	22 841	36,6	103,8	185 563	14,1	113,8
PENSIONSVERPFLICHTUNGEN 2) .....	141 394	10,2	124,0	429	0,7	68,9	140 364	10,7	124,3
ABZUEGE AUFGRUND VON SCHACHTELBETEILIGUNGEN .....	137 425	-	138,9	-	-	-	137 425	-	138,9
SCHULDENUEBERHANG I.V. MIT SCHACHTELBETEILIGUNGEN .....	86	-	X	-	-	-	86	-	X
EINHEITSWERT .....	755 767	-	119,3	61 920	-	104,0	693 847	-	120,9

1) EINSCHL. DER PERSONENGESELLSCHAFTEN IM SINNE DES PAR. 97 ABS. 1 NR. 5 BEWG.- 2) RUECKSTELLUNGEN FUER LAUFENDE PENSIONSVERPFLICHTUNGEN UND PENSIONSANWARTSCHAFTEN.

## 1 ZUSAMMENFASSENDE UEBERSICHTEN

1.3 ROHBETRIEBSVERMOEGEN, SCHULDEN UND SONSTIGE ABZUEGE SOWIE EINHEITSWERT DER  
GEWERBLICHEN BETRIEBE AUF DEN 1. 1. 1989 NACH EINHEITSWERTGRUPPEN \*)

EINHEITSWERTGRUPPE VON ... BIS UNTER ... DM	GEWERBE- BETRIEBE	ANLAGEVERMOEGEN				UMLAUFVERMOEGEN		ROH- BETRIEBS- VERMOEGEN	SCHULDEN UND SONSTIGE ABZUEGE	EIN- HEITS- WERT
		BETRIEBS- GRUND- STUECKE	MASCHINEN UND AEHN- LICHE AN- LAGEN	SONSTIGE SACH- ANLAGEN	FINANZ- ANLAGEN	BETRIEBS- KAPITAL	VORRATS- VER- MOEGEN			
	ANZAHL	MILL. DM								
GRUNDZAHLEN										
UNTER 3 000	3 676	105	60	129	67	319	223	903	878	7
3 000 - 6 000	5 754	91	85	201	58	474	362	1 270	1 235	26
6 000 - 10 000	7 593	126	106	278	102	785	458	1 855	1 781	61
10 000 - 20 000	20 606	347	355	734	226	1 989	1 365	5 016	4 695	309
20 000 - 30 000	24 567	350	332	816	336	2 343	1 467	5 644	4 993	616
30 000 - 40 000	24 286	408	356	934	304	2 645	1 676	6 324	5 466	849
40 000 - 50 000	27 660	442	399	995	392	3 210	1 862	7 300	5 982	1 255
50 000 - 70 000	65 179	846	1 049	2 444	1 851	9 801	4 516	20 507	16 648	3 785
70 000 - 100 000	55 707	1 449	1 449	3 039	1 381	10 356	6 022	23 895	18 899	4 692
100 000 - 150 000	75 352	2 773	2 154	4 827	2 245	16 557	9 517	38 073	28 660	9 312
150 000 - 250 000	88 526	5 822	3 496	7 403	2 671	23 689	14 083	57 162	39 257	17 241
250 000 - 500 000	80 785	10 756	6 162	9 901	4 802	37 096	21 883	90 601	61 457	28 182
500 000 - 1 MILL.	44 007	12 239	8 056	9 423	6 192	39 415	23 421	98 745	67 510	30 528
1 MILL. - 2,5 MILL.	29 826	17 499	13 421	11 912	13 802	56 051	33 479	146 164	96 615	45 978
2,5 MILL. - 5 MILL.	11 626	14 007	12 774	9 626	13 414	47 365	26 731	123 916	79 809	40 494
5 MILL. - 10 MILL.	6 819	14 981	17 807	9 993	25 567	51 108	29 973	149 429	89 768	47 387
10 MILL. - 20 MILL.	3 881	14 692	20 673	10 541	20 393	53 428	31 098	150 825	91 012	54 087
20 MILL. - 50 MILL.	2 531	17 759	35 169	14 774	37 352	82 329	49 120	236 504	147 123	78 286
50 MILL. - 100 MILL.	848	12 534	24 471	9 363	26 503	55 349	30 521	158 741	91 235	59 144
100 MILL. - 200 MILL.	386	10 526	28 451	11 252	25 159	52 677	25 121	153 187	90 013	52 931
200 MILL. UND MEHR	381	44 253	153 977	54 104	169 167	272 218	105 674	799 392	438 938	280 597
INSGESAMT ...	580 396	182 004	330 801	172 689	351 985	819 204	418 570	2 275 253	1 381 973	755 767
PROZENT										
UNTER 3 000	0,6	0,1	0,0	0,1	0,0	0,0	0,1	0,0	0,1	0,0
3 000 - 6 000	1,0	0,0	0,0	0,1	0,0	0,1	0,1	0,1	0,1	0,0
6 000 - 10 000	1,3	0,1	0,0	0,2	0,0	0,1	0,1	0,1	0,1	0,0
10 000 - 20 000	3,6	0,2	0,1	0,4	0,1	0,2	0,3	0,2	0,3	0,0
20 000 - 30 000	4,2	0,2	0,1	0,5	0,1	0,3	0,4	0,2	0,4	0,1
30 000 - 40 000	4,2	0,2	0,1	0,5	0,1	0,3	0,4	0,3	0,4	0,1
40 000 - 50 000	4,8	0,2	0,1	0,6	0,1	0,4	0,4	0,3	0,4	0,2
50 000 - 70 000	11,2	0,5	0,3	1,4	0,5	1,2	1,1	0,9	1,2	0,5
70 000 - 100 000	9,6	0,8	0,4	1,8	0,4	1,3	1,4	1,0	1,4	0,6
100 000 - 150 000	13,0	1,5	0,7	2,8	0,6	2,0	2,3	1,7	2,1	1,2
150 000 - 250 000	15,3	3,2	1,1	4,3	0,8	2,9	3,4	2,5	2,8	2,3
250 000 - 500 000	13,9	5,9	1,9	5,7	1,4	4,5	5,2	4,0	4,4	3,7
500 000 - 1 MILL.	7,6	6,7	2,4	5,5	1,8	4,8	5,6	4,3	4,9	4,0
1 MILL. - 2,5 MILL.	5,1	9,6	4,1	6,9	3,9	6,8	8,0	6,4	7,0	6,1
2,5 MILL. - 5 MILL.	2,0	7,7	3,9	5,6	3,8	5,8	6,4	5,4	5,8	5,4
5 MILL. - 10 MILL.	1,2	8,2	5,4	5,8	7,3	6,2	7,2	6,6	6,5	6,3
10 MILL. - 20 MILL.	0,7	8,1	6,2	6,1	5,8	6,5	7,4	6,6	6,6	7,2
20 MILL. - 50 MILL.	0,4	9,8	10,6	8,6	10,6	10,0	11,7	10,4	10,6	10,4
50 MILL. - 100 MILL.	0,1	6,9	7,4	5,4	7,5	6,8	7,3	7,0	6,6	7,8
100 MILL. - 200 MILL.	0,1	5,8	8,6	6,5	7,1	6,4	6,0	6,7	6,5	7,0
200 MILL. UND MEHR	0,1	24,3	46,5	31,3	48,1	33,2	25,2	35,1	31,8	37,1
INSGESAMT ...	100	100	100	100	100	100	100	100	100	100
ROHBETRIEBSVERMOEGEN = 100 %										
UNTER 3 000	X	11,6	6,7	14,2	7,5	35,3	24,7	100	97,2	0,8
3 000 - 6 000	X	7,1	6,7	15,8	4,6	37,3	28,5	100	97,2	2,0
6 000 - 10 000	X	6,8	5,7	15,0	5,5	42,3	24,7	100	96,0	3,3
10 000 - 20 000	X	6,9	7,1	14,6	4,5	39,6	27,2	100	93,6	6,2
20 000 - 30 000	X	6,2	5,9	14,5	6,0	41,5	26,0	100	88,5	10,9
30 000 - 40 000	X	6,5	5,6	14,8	4,8	41,8	26,5	100	85,4	13,4
40 000 - 50 000	X	6,0	5,5	13,6	5,4	44,0	25,5	100	81,9	17,2
50 000 - 70 000	X	4,1	5,1	11,9	9,0	47,8	22,0	100	81,2	18,5
70 000 - 100 000	X	6,1	6,1	12,8	5,8	43,7	25,4	100	79,8	19,8
100 000 - 150 000	X	7,3	5,7	12,7	5,9	43,5	25,0	100	75,3	24,5
150 000 - 250 000	X	10,2	6,1	13,0	4,7	41,4	24,6	100	68,7	30,2
250 000 - 500 000	X	11,9	6,8	10,9	5,3	40,9	24,2	100	67,8	31,1
500 000 - 1 MILL.	X	12,4	8,2	9,5	6,3	39,9	23,7	100	68,4	30,9
1 MILL. - 2,5 MILL.	X	12,0	9,2	8,1	9,4	38,3	22,9	100	66,1	31,5
2,5 MILL. - 5 MILL.	X	11,3	10,3	7,8	10,8	38,2	21,6	100	64,4	32,7
5 MILL. - 10 MILL.	X	10,0	11,9	6,7	17,1	34,2	20,1	100	60,1	31,7
10 MILL. - 20 MILL.	X	9,7	13,7	7,0	13,5	35,4	20,6	100	60,3	35,9
20 MILL. - 50 MILL.	X	7,5	14,9	6,2	15,8	34,8	20,8	100	62,2	33,1
50 MILL. - 100 MILL.	X	7,9	15,4	5,9	16,7	34,9	19,2	100	57,5	37,3
100 MILL. - 200 MILL.	X	6,9	16,6	7,3	16,4	34,4	16,4	100	58,8	34,6
200 MILL. UND MEHR	X	5,5	15,3	6,8	21,2	34,1	13,2	100	54,9	35,1
INSGESAMT ...	X	8,0	14,5	7,6	15,5	36,0	18,4	100	60,7	33,2

\*) OHNE KREDITINSTITUTE, VERSICHERUNGSGEWERBE UND BETEILIGUNGSGESSELLSCHAFTEN.

1 ZUSAMMENFASSENDE UEBERSICHTEN

1.4 ANTEILE DER BETRIEBE MIT BETRIEBSGRUNDSTUECKEN UND MIT SCHULDEN AN DER GESAMTZAHL DER  
GEWERBLICHEN BETRIEBE IN DEN EINHEITSWERTGRUPPEN 1989 \*)

EINHEITSWERTGRUPPE VON ... BIS UNTER ... DM	GEWERBEBETRIEBE	DARUNTER			
		BETRIEBE MIT INLAENDISCHEN BETRIEBSGRUNDSTUECKEN 1)		BETRIEBE MIT SCHULDEN UND SONSTIGEN ABZUEGEN	
		ANZAHL	%	ANZAHL	%
UNTER 3 000	3 676	360	9,8	3 156	85,9
3 000 - 6 000	5 754	534	9,3	5 117	88,9
6 000 - 10 000	7 593	720	9,5	6 897	90,7
10 000 - 20 000	20 606	2 073	10,1	18 986	92,1
20 000 - 30 000	24 567	2 244	9,1	22 407	91,2
30 000 - 40 000	24 286	2 456	10,1	22 899	94,3
40 000 - 50 000	27 660	2 508	9,1	25 642	92,7
50 000 - 70 000	65 179	5 643	8,7	56 616	86,9
70 000 - 100 000	55 707	9 661	17,3	53 732	96,5
100 000 - 150 000	75 352	19 144	25,4	72 383	96,1
150 000 - 250 000	88 926	33 140	37,3	86 535	97,3
250 000 - 500 000	80 785	39 546	49,0	78 885	97,6
500 000 - 1 MILL.	44 007	25 262	57,4	42 988	97,7
1 MILL. - 2,5 MILL.	29 826	19 423	65,1	29 248	98,1
2,5 MILL. - 5 MILL.	11 626	8 258	71,0	11 403	98,1
5 MILL. - 10 MILL.	6 819	5 142	75,4	6 703	98,3
10 MILL. - 20 MILL.	3 881	3 065	79,0	3 827	98,6
20 MILL. - 50 MILL.	2 531	2 043	80,7	2 499	98,7
50 MILL. - 100 MILL.	848	704	83,0	833	98,2
100 MILL. - 200 MILL.	386	339	87,8	381	98,7
200 MILL. UND MEHR.	381	329	86,4	375	98,4
INSGESAMT ...	580 396	182 594	31,5	551 502	95,0

\*) OHNE KREDITINSTITUTE, VERSICHERUNGSGEWERBE UND BETEILIGUNGSGESELLSCHAFTEN

1) NUR BETRIEBSGRUNDSTUECKE IM SINNE DES PAR.99 ABS. 1 NR. 1 BEWG.

1.5 BETRIEBSGRUNDSTUECKE AM 1. 1. 1989 NACH EINHEITSWERTGRUPPEN

EINHEITSWERTGRUPPE VON ... BIS UNTER ... DM	BETRIEBSGRUNDSTUECKE											
	PAR. 99 ABS. 1 NR. 2 BEWG.				PAR. 99 ABS. 1 NR. 1 BEWG.							
	INLAENDISCHE				INLAENDISCHE				AUSLAENDISCHE			
	ZAHL DER BETRIEBE	%	MILL. DM	%	ZAHL DER BETRIEBE	%	MILL. DM	%	ZAHL DER BETRIEBE	%	MILL. DM	%
UNTER 3 000	17	0,2	1	0,0	362	0,2	104	0,1	2	0,2	0	0,0
3 000 - 6 000	26	0,3	1	0,0	536	0,3	90	0,0	3	0,3	0	0,0
6 000 - 10 000	33	0,4	2	0,1	722	0,4	127	0,1	-	-	-	-
10 000 - 20 000	102	1,2	7	0,2	2 086	1,1	343	0,2	16	1,5	1	0,1
20 000 - 30 000	127	1,5	6	0,2	2 248	1,2	344	0,2	9	0,9	1	0,1
30 000 - 40 000	130	1,5	10	0,4	2 465	1,3	398	0,2	13	1,3	2	0,2
40 000 - 50 000	143	1,7	14	0,5	2 515	1,3	426	0,2	15	1,5	2	0,1
50 000 - 70 000	253	2,9	17	0,6	5 663	3,0	830	0,4	29	2,8	2	0,2
70 000 - 100 000	449	5,2	30	1,1	9 683	5,2	1 420	0,7	40	3,9	3	0,3
100 000 - 150 000	693	8,0	48	1,8	19 173	10,2	2 734	1,3	70	6,8	7	0,6
150 000 - 250 000	962	11,1	75	2,7	33 209	17,7	5 768	2,8	116	11,2	13	1,1
250 000 - 500 000	1 036	12,0	109	4,0	39 667	21,2	10 699	5,3	122	11,8	11	1,0
500 000 - 1 MILL.	758	8,8	83	3,0	25 524	13,6	12 253	6,0	117	11,3	19	1,6
1 MILL. - 2,5 MILL.	1 078	12,5	121	4,4	20 552	11,0	18 059	8,9	130	12,6	49	4,2
2,5 MILL. - 5 MILL.	770	8,9	64	2,3	9 256	4,9	14 981	7,4	72	7,0	37	3,2
5 MILL. - 10 MILL.	623	7,2	84	3,1	5 818	3,1	16 059	7,9	80	7,7	55	4,7
10 MILL. - 20 MILL.	536	6,2	59	2,2	3 548	1,9	17 089	8,4	68	6,6	33	2,8
20 MILL. - 50 MILL.	423	4,9	123	4,5	2 475	1,3	21 244	10,5	50	4,8	132	11,3
50 MILL. - 100 MILL.	205	2,4	220	8,0	952	0,5	15 285	7,5	25	2,4	50	4,3
100 MILL. - 200 MILL.	119	1,4	157	5,7	460	0,2	12 805	6,3	21	2,0	89	7,6
200 MILL. UND MEHR. ...	157	1,8	1 522	55,3	473	0,3	51 507	25,4	35	3,4	664	56,7
INSGESAMT ...	8 640	100	2 753	100	187 387	100	202 567	100	1 033	100	1 171	100

1 ZUSAMMENFASSENDE UEBERSICHTEN

1.6 ANLAGEVERMOEGEN, UMLAUFVERMOEGEN SOWIE SCHULDEN UND SONSTIGE ABZUEGE IM VERHAELTNIS ZUM ROHBETRIEBSVERMOEGEN DER GEWERBLICHEN BETRIEBE IN DEN EINHEITSWERTGRUPPEN 1989 \*)

EINHEITSWERTGRUPPE VON ... BIS UNTER ... DM	ANLAGEVERMOEGEN					UMLAUFVERMOEGEN			SCHULDEN UND SONSTIGE ABZUEGE		ABZUEGE AUFGRUND VON SCHACH- TELBE- TEILI- GUNGEN
	INSGESAMT	BETRIEBS- GRUND- STUECKE	MASCHINEN UND AEHNLICHE ANLAGEN	SONSTIGE SACH- ANLAGEN	FINANZ- ANLAGEN	INSGESAMT	BETRIEBS- KAPITAL	VORRATS- VERMOEGEN	INSGESAMT	DARUNTER PENSIONS- VER- PFLICH- TUNGEN 1)	
UNTER 3 000	40,0	29,1	16,7	35,6	18,6	60,0	58,9	41,1	97,2	1,4	2,0
3 000 - 6 000	34,2	20,9	19,6	46,2	13,4	65,8	56,7	43,3	97,2	1,6	0,8
6 000 - 10 000	33,0	20,6	17,3	45,4	16,7	67,0	63,2	36,8	96,0	1,6	0,7
10 000 - 20 000	33,1	20,9	21,4	44,1	13,6	66,9	59,3	40,7	93,6	1,7	0,2
20 000 - 30 000	32,5	19,1	18,1	44,5	18,3	67,5	61,5	38,5	88,5	1,8	0,6
30 000 - 40 000	31,7	20,4	17,8	46,6	15,2	68,3	61,2	38,8	86,4	1,7	0,2
40 000 - 50 000	30,5	19,8	17,9	44,7	17,6	69,5	63,3	36,7	81,9	1,9	0,9
50 000 - 70 000	30,2	13,7	16,9	39,5	29,9	69,8	68,5	31,5	81,2	1,6	0,4
70 000 - 100 000	30,9	19,8	19,8	41,5	18,9	69,1	63,2	36,8	79,8	2,2	0,4
100 000 - 150 000	31,5	23,1	18,0	40,2	18,7	68,5	63,5	36,5	75,3	2,4	0,3
150 000 - 250 000	33,9	30,0	18,0	38,2	13,8	66,1	62,7	37,3	68,7	2,9	1,2
250 000 - 500 000	34,9	34,0	19,5	31,3	15,2	65,1	62,9	37,1	67,8	3,0	1,1
500 000 - 1 MILL.	36,4	34,1	22,4	26,2	17,2	63,6	62,7	37,3	68,4	3,4	0,7
1 MILL. - 2,5 MILL.	38,7	30,9	23,7	21,0	24,4	61,3	62,6	37,4	66,1	3,9	2,4
2,5 MILL. - 5 MILL.	40,2	28,1	25,6	19,3	26,9	59,8	63,9	36,1	64,4	5,1	2,9
5 MILL. - 10 MILL.	45,7	21,9	26,1	14,6	37,4	54,3	63,0	37,0	60,1	6,9	8,2
10 MILL. - 20 MILL.	44,0	22,2	31,2	15,9	30,8	56,0	63,2	36,8	60,3	7,9	3,8
20 MILL. - 50 MILL.	44,4	16,9	33,5	14,1	35,6	55,6	62,6	37,4	62,2	9,2	4,7
50 MILL. - 100 MILL.	45,9	17,2	33,6	12,8	36,4	54,1	64,5	35,5	57,5	12,7	5,3
100 MILL. - 200 MILL.	49,2	14,0	37,7	14,9	33,4	50,8	67,7	32,3	58,8	13,5	6,7
200 MILL. UND MEHR ..	52,7	10,5	36,5	12,8	40,1	47,3	72,0	28,0	54,9	17,3	10,0
INSGESAMT ...	45,6	17,5	31,9	16,6	33,9	54,4	66,2	33,8	60,7	10,2	6,0

\*) OHNE KREDITINSTITUTE, VERSICHERUNGSGEWERBE UND BETEILIGUNGSGESSELLSCHAFTEN.  
1) RUECKSTELLUNGEN FUER LAUFENDE PENSIONSVERPFLICHTUNGEN UND PENSIONSANWARTSCHAFTEN.

1.7 GEWERBLICHE BETRIEBE UND EINHEITSWERT 1989 NACH ZUSAMMENGEFASSTEN EINHEITSWERTGRUPPEN UND WIRTSCHAFTSHAUPTBEREICHEN

EINHEITSWERTGRUPPE VON ... BIS UNTER ... DM	PROZENT											
	ALLE WIRTSCHAFTS- BEREICHE		LAND- U. FORST- WIRTSCHAFT, FISCHEREI 1)		PRODUZIERENDES GEWERBE						HANDEL	
	GEWERBE- BETRIEBE	EINHEITS- WERT	GEWERBE- BETRIEBE	EINHEITS- WERT	ENERGIE-, WASSERVERSORGUNG, BERGBAU		VERARBEITENDES GEWERBE		BAUGEWERBE		GROSSHANDEL	
UNTER 10 000	2,8	0,0	3,1	0,1	0,9	0,0	1,9	0,0	2,4	0,0	2,3	0,0
10 000 - 20 000	3,4	0,0	3,1	0,2	0,9	0,0	2,3	0,0	3,2	0,1	2,8	0,0
20 000 - 50 000	13,6	0,3	12,6	1,4	4,1	0,0	9,1	0,1	12,8	1,1	11,9	0,4
50 000 - 250 000	49,7	3,9	53,1	22,3	17,5	0,1	44,8	2,0	54,4	16,7	43,7	4,6
250 000 - 1 MILL.	20,4	6,3	24,4	36,6	17,1	0,2	24,8	4,1	22,0	24,7	24,4	10,9
1 MILL. - 5 MILL.	7,2	9,9	3,3	17,3	24,9	1,6	11,3	8,4	4,6	22,0	11,4	21,2
5 MILL. - 10 MILL.	1,3	5,7	0,3	6,6	10,6	2,0	2,5	5,9	0,4	6,9	1,9	11,3
10 MILL. - 50 MILL.	1,2	17,1	0,2	11,1	14,8	9,1	2,7	19,1	0,2	11,0	1,3	23,3
50 MILL. - 100 MILL.	0,2	8,6	0,0	4,4	2,9	5,7	0,4	9,7	0,0	2,0	0,1	7,1
100 MILL. UND MEHR	0,2	48,1	-	-	6,4	81,4	0,3	50,7	0,0	15,4	0,1	21,1
ZUSAMMEN	100	100	100	100	100	100	100	100	100	100	100	100

EINHEITSWERTGRUPPE VON ... BIS UNTER ... DM	HANDEL				UEBRIGE WIRTSCHAFTSBEREICHE							
	HANDELS- VERMITTLUNG		EINZELHANDEL		VERKEHR, NACHRICHTEN- UEBERMITTLUNG		KREDITINSTITUTE, VERSICHERUNGS- GEWERBE		DIENSTLEISTUNGEN V. UNTERNEHMEN U. FREIEN BERUFEN		ANSTALTEN U. EINR. V. ORG. OH. ERWERBSZW. GEB. KOERP. USW 1)	
	GEWERBE- BETRIEBE	EINHEITS- WERT	GEWERBE- BETRIEBE	EINHEITS- WERT	GEWERBE- BETRIEBE	EINHEITS- WERT	GEWERBE- BETRIEBE	EINHEITS- WERT	GEWERBE- BETRIEBE	EINHEITS- WERT	GEWERBE- BETRIEBE	EINHEITS- WERT
UNTER 10 000	4,7	0,1	2,8	0,0	3,0	0,0	3,5	0,0	3,6	0,0	8,1	0,1
10 000 - 20 000	5,4	0,2	3,5	0,1	3,6	0,1	3,8	0,0	4,2	0,1	7,2	0,2
20 000 - 50 000	18,9	2,0	12,2	1,0	12,7	0,5	12,3	0,0	18,0	0,9	17,7	1,0
50 000 - 250 000	54,2	18,9	55,2	15,7	45,9	6,2	26,5	0,2	52,0	8,0	37,3	8,0
250 000 - 1 MILL.	13,9	18,8	21,8	21,2	24,2	13,1	7,7	0,3	15,7	10,4	19,1	13,5
1 MILL. - 5 MILL.	2,5	14,6	3,8	16,2	8,7	18,9	22,8	3,6	5,0	14,8	8,6	33,1
5 MILL. - 10 MILL.	0,2	4,8	0,3	5,2	1,0	7,6	7,6	3,3	0,7	7,2	1,4	15,8
10 MILL. - 50 MILL.	0,2	9,1	0,3	12,1	0,8	17,9	10,3	14,6	0,7	19,9	0,5	28,3
50 MILL. - 100 MILL.	-	-	0,0	4,9	0,1	5,4	2,6	11,3	0,1	8,5	-	-
100 MILL. UND MEHR	0,0	31,6	0,0	23,6	0,0	30,3	2,9	66,8	0,1	30,2	-	-
ZUSAMMEN	100	100	100	100	100	100	100	100	100	100	100	100

1) SOWEIT ALS GEWERBLICHES BETRIEBSVERMOEGEN FESTGESTELLT.

1.8 ROHBETRIEBSVERMOEGEN, SCHULDEN UND  
DER GEWERBLICHEN BETRIEBE AUF

LFD. NR.	RECHTSFORM	GEWERBE- BETRIEBE	ANLAGEVERMOEGEN				ZUSAMMEN	UMLAUF
			SACHANLAGEN			FINANZ- ANLAGEN		BETRIEBS- KAPITAL
			BETRIEBS- GRUND- STUECKE	MASCHINEN UND AEHNLICHE ANLAGEN	SONSTIGE SACH- ANLAGEN			
		ANZAHL	MILL.					
								GRUND
1	NATUERLICHE PERSONEN .....	234 066	23 830	9 670	17 548	9 855	60 903	37 587
2	NICHTNATUERLICHE PERSONEN .....	389 062	182 662	334 091	187 996	959 031	1 663 781	3 897 439
3	AKTIENGESELLSCHAFTEN, KOMMAN- DITGESELLSCHAFTEN AUF AKTIEN	2 335	52 630	128 854	57 200	395 707	634 392	1 284 299
4	GESELLSCHAFTEN MIT BESCHRAENK- TER HAFTUNG .....	266 656	41 801	116 469	67 656	148 204	373 930	445 585
5	ERWERBS- UND WIRTSCHAFTSGENOS- SENSCHAFTEN .....	5 431	6 829	2 492	5 147	32 309	46 577	467 719
6	VERSICHERUNGSVEREINE AUF GEGEN- SEITIGKEIT .....	114	2 310	1 206	2 754	61 713	67 983	26 704
7	KREDITANSTALTEN DES OEFFENT - LICHEN RECHTS .....	614	7 056	1 805	4 722	200 634	214 218	1 344 523
8	OFFENE HANDELSGESELLSCHAFTEN, KOMMANDITGESELLSCHAFTEN UND AEHNLICHE GESELLSCHAFTEN .....	109 723	68 529	62 158	46 602	99 708	276 997	224 296
9	BETRIEBE IM EIGENTUM VON JURISTISCHEN PERSONEN DES OEFFENTLICHEN RECHTS .....	1 388	2 723	19 808	2 825	11 290	36 646	8 611
10	SONSTIGE NICHTNATUERLICHE PERSONEN .....	2 801	1 184	1 298	1 091	9 465	13 038	95 702
11	INSGESAMT...	623 128	206 492	343 761	205 545	968 886	1 724 684	3 935 026
								PRO
12	NATUERLICHE PERSONEN .....	37,6	11,5	2,8	8,5	1,0	3,5	1,0
13	NICHTNATUERLICHE PERSONEN .....	62,4	88,5	97,2	91,5	99,0	96,5	99,0
14	AKTIENGESELLSCHAFTEN, KOMMAN- DITGESELLSCHAFTEN AUF AKTIEN	0,4	25,5	37,5	27,8	40,8	36,8	32,6
15	GESELLSCHAFTEN MIT BESCHRAENK- TER HAFTUNG .....	42,8	20,1	33,9	32,9	15,3	21,7	11,3
16	ERWERBS- UND WIRTSCHAFTSGENOS- SENSCHAFTEN .....	0,9	3,2	0,7	2,5	3,3	2,7	11,9
17	VERSICHERUNGSVEREINE AUF GEGEN- SEITIGKEIT .....	0,0	1,1	0,4	1,3	6,4	3,9	0,7
18	KREDITANSTALTEN DES OEFFENT - LICHEN RECHTS .....	0,1	3,4	0,5	2,3	20,7	12,4	34,2
19	OFFENE HANDELSGESELLSCHAFTEN, KOMMANDITGESELLSCHAFTEN UND AEHNLICHE GESELLSCHAFTEN .....	17,6	33,2	18,1	22,7	10,3	16,1	5,7
20	BETRIEBE IM EIGENTUM VON JURISTISCHEN PERSONEN DES OEFFENTLICHEN RECHTS .....	0,2	1,3	5,8	1,4	1,2	2,1	0,2
21	SONSTIGE NICHTNATUERLICHE PERSONEN .....	0,4	0,6	0,4	0,5	1,0	0,8	2,4
22	INSGESAMT...	100	100	100	100	100	100	100
								1986 =
23	NATUERLICHE PERSONEN .....	86,0	95,8	97,4	111,5	122,0	103,9	90,1
24	NICHTNATUERLICHE PERSONEN .....	107,7	102,3	114,6	127,3	119,7	117,3	114,3
25	AKTIENGESELLSCHAFTEN, KOMMAN- DITGESELLSCHAFTEN AUF AKTIEN	120,4	95,5	100,0	99,2	113,0	107,2	109,4
26	GESELLSCHAFTEN MIT BESCHRAENK- TER HAFTUNG .....	115,5	107,2	129,3	154,1	146,3	136,4	108,7
27	ERWERBS- UND WIRTSCHAFTSGENOS- SENSCHAFTEN .....	89,0	101,5	87,4	103,8	120,8	113,4	125,7
28	VERSICHERUNGSVEREINE AUF GEGEN- SEITIGKEIT .....	95,8	126,0	180,7	208,1	119,5	122,6	134,8
29	KREDITANSTALTEN DES OEFFENT - LICHEN RECHTS .....	101,2	109,7	70,4	166,5	117,0	116,9	112,5
30	OFFENE HANDELSGESELLSCHAFTEN, KOMMANDITGESELLSCHAFTEN UND AEHNLICHE GESELLSCHAFTEN .....	93,7	103,7	124,2	156,5	136,5	126,5	125,6
31	BETRIEBE IM EIGENTUM VON JURISTISCHEN PERSONEN DES OEFFENTLICHEN RECHTS .....	93,5	103,6	128,1	125,3	68,1	99,3	92,3
32	SONSTIGE NICHTNATUERLICHE PERSONEN .....	88,8	106,2	127,6	21,9	92,9	75,3	181,9
33	INSGESAMT...	98,4	101,5	114,0	125,8	119,7	116,7	114,0

1) RUECKSTELLUNGEN FUER LAUFENDE PENSIONSVERPFLICHTUNGEN UND PENSIONSANWARTSCHAFTEN.

UEBERSICHTEN

SONSTIGE ABZUEGE SOWIE EINHEITSWERT

DEN 1. 1. 1989 NACH RECHTSFORMEN

VERMOEGEN		ROH- BETRIEBS- VERMOEGEN	SCHULDEN UND SONSTIGE ABZUEGE				ABZUEGE AUFGRUND VON SCHACHTEL- BETEILIGUNGEN	EINHEITS- WERT	LFD. NR.	
VORRATS- VERMOEGEN	ZUSAMMEN		ZUSAMMEN	DARUNTER						
				LANG- FRISTIGE VERBINDLICH- KEITEN	PENSIONS- VERPFLICH- TUNGEN 1)					
DM		ANZAHL DER BETRIEBE	MILL. DM		ANZAHL DER BETRIEBE	MILL. DM				
ZAHLEN										
26 013	63 600	124 503	224 348	62 564	22 841	430	-	-	61 939	1
411 875	4 309 314	5 973 095	363 223	4 882 879	1 188 057	167 776	7 726	199 876	890 075	2
108 662	1 392 960	2 027 353	2 241	1 633 741	424 727	87 542	824	128 624	264 922	3
173 257	618 843	992 773	244 907	687 349	111 313	46 220	5 992	65 296	239 929	4
6 094	473 813	520 390	5 330	492 073	136 121	5 419	754	741	27 576	5
1	26 705	94 688	113	88 747	4 043	1 480	35	746	5 195	6
6 803	1 351 326	1 565 543	601	1 499 373	405 329	7 166	61	2 760	63 410	7
114 145	338 441	615 438	106 377	349 027	76 292	16 707	-	-	266 410	8
618	9 229	45 874	1 315	30 545	7 859	1 179	40	1 352	13 978	9
2 296	97 998	111 036	2 339	102 024	22 372	2 063	20	357	8 654	10
437 888	4 372 914	6 097 598	587 571	4 945 442	1 210 898	168 206	7 726	199 876	952 014	11
ZENT										
5,9	1,5	2,0	38,2	1,3	1,9	0,3	-	-	6,5	12
94,1	98,5	98,0	61,8	98,7	98,1	99,7	100,0	100,0	93,5	13
24,8	31,9	33,2	0,4	33,0	35,1	52,0	10,7	64,4	27,8	14
39,6	14,2	16,3	41,7	13,9	9,2	27,5	77,6	32,7	25,2	15
1,4	10,8	8,5	0,9	10,0	11,2	3,2	9,8	0,4	2,9	16
0,0	0,6	1,6	0,0	1,8	0,3	0,9	0,5	0,4	0,5	17
1,6	30,9	25,7	0,1	30,3	33,5	4,3	0,8	1,4	6,7	18
26,1	7,7	10,1	18,1	7,1	6,3	9,9	-	-	28,0	19
0,1	0,2	0,8	0,2	0,6	0,6	0,7	0,5	0,7	1,5	20
0,5	2,2	1,8	0,4	2,1	1,8	1,2	0,3	0,2	0,9	21
100	100	100	100	100	100	100	100	100	100	22
100										
95,0	92,0	97,5	86,7	92,0	101,4	68,1	-	-	103,7	23
113,2	114,2	115,0	108,2	114,5	128,2	125,3	119,2	119,2	116,6	24
106,5	109,2	108,5	119,5	108,5	153,2	124,4	111,8	111,5	107,6	25
117,6	111,1	119,4	116,7	115,5	117,1	135,9	120,0	143,2	125,9	26
110,3	125,5	124,3	89,2	125,1	122,9	120,5	121,6	74,8	112,7	27
0,9	134,0	125,6	95,0	128,9	4907,3	150,9	112,9	151,5	85,6	28
303,8	112,9	113,4	99,8	113,8	109,2	127,8	138,6	60,7	109,4	29
109,8	119,8	122,7	93,8	122,7	127,5	113,4	-	-	122,8	30
122,2	93,9	98,1	94,7	91,3	120,6	101,0	111,1	202,2	110,7	31
104,4	178,8	154,0	89,5	159,6	392,2	80,3	90,9	288,4	107,4	32
111,9	113,8	114,6	98,8	114,2	127,6	125,0	119,2	119,2	115,7	33

1 ZUSAMMENFASSENDE UEBERSICHTEN

1.9 ROHBETRIEBSVERMOEGEN, SCHULDEN UND SONSTIGE ABZUEGE SOWIE EINHEITSWERT DER  
GEWERBLICHEN BETRIEBE AUF DEN 1.1. 1989 NACH WIRTSCHAFTSBEREICHEN

WIRTSCHAFTSBEREICH	GEWERBE- BETRIEBE	ANLAGEVERMOEGEN				UMLAUFVERMOEGEN		ROH- BETRIEBS- VERMOEGEN	SCHULDEN UND SONSTIGE ABZUEGE	EIN- HEITS- WERT
		BETRIEBS- GRUND- STUECKE	MASCHINEN UND AEHN- LICHE AN- LAGEN	SONSTIGE SACH- ANLAGEN	FINANZ- ANLAGEN	BETRIEBS- KAPITAL	VORRATS- VER- MOEGEN			
GRUNDZAHLEN										
LAND-U. FORSTWIRTSCHAFT, FISCHEREI 1) .....	4 598	472	557	512	352	1 358	646	3 897	2 406	1 427
ENERGIE-U. WASSER- VERSORGUNG, BERGBAU .....	2 438	9 466	132 366	15 424	34 876	62 407	13 026	267 566	161 306	92 317
VERARBEITENDES GEWERBE ...	129 415	87 711	141 193	73 494	171 298	410 890	239 358	1 123 944	659 125	378 721
BAUGEWERBE .....	67 873	6 794	6 730	7 285	6 334	45 225	33 331	105 700	76 666	27 530
PRODUZIERENDES GEWERBE ...	199 726	103 972	280 290	96 203	212 508	518 522	285 716	1 497 210	897 096	498 569
GROSSHANDEL .....	63 014	19 067	9 798	14 581	27 403	125 172	69 172	265 193	188 393	70 978
HANDELSVERMITTLUNG .....	11 946	661	363	923	712	5 776	2 735	11 170	7 168	3 933
EINZELHANDEL .....	101 666	14 288	3 707	12 128	15 081	38 021	43 108	126 335	78 308	45 969
VERKEHR U. NACHRICHTEN- UEBERMITTLUNG .....	24 626	5 965	13 518	13 743	7 132	22 451	1 482	64 292	40 936	22 228
KREDITINSTITUTE U. VERSICHERUNGSGEWERBE ....	9 963	21 969	12 641	25 976	553 606	3 107 450	17 255	3 738 897	3 541 860	163 213
Dienstleistg. v. Unter- nehmen u. freien Berufen Org. oh. Erwerbsszweck 2) .	207 380	40 031	22 789	41 446	152 071	116 101	17 767	390 205	189 000	145 571
Gebietskoerperschaften u. Sozialversicherung 2) ...	189	34	30	23	20	157	5	269	204	65
INSGESAMT ...	623 128	206 492	343 761	205 545	968 886	3 935 026	437 888	6 097 598	4 945 442	952 014
PROZENT										
LAND-U. FORSTWIRTSCHAFT, FISCHEREI 1) .....	0,7	0,2	0,2	0,2	0,0	0,0	0,1	0,1	0,0	0,1
ENERGIE-U. WASSER- VERSORGUNG, BERGBAU .....	0,4	4,6	38,5	7,5	3,6	1,6	3,0	4,4	3,3	9,7
VERARBEITENDES GEWERBE ...	20,8	42,5	41,1	35,8	17,7	10,4	54,7	18,4	13,3	39,8
BAUGEWERBE .....	10,9	3,3	2,0	3,5	0,7	1,1	7,6	1,7	1,6	2,9
PRODUZIERENDES GEWERBE ...	32,1	50,4	81,5	46,8	21,9	13,2	65,2	24,6	18,1	52,4
GROSSHANDEL .....	10,1	9,2	2,9	7,1	2,8	3,2	15,8	4,3	3,8	7,5
HANDELSVERMITTLUNG .....	1,9	0,3	0,1	0,4	0,1	0,1	0,6	0,2	0,1	0,4
EINZELHANDEL .....	16,3	6,9	1,1	5,9	1,6	1,0	9,8	2,1	1,6	4,8
VERKEHR U. NACHRICHTEN- UEBERMITTLUNG .....	4,0	2,9	3,9	6,7	0,7	0,6	0,3	1,1	0,8	2,3
KREDITINSTITUTE U. VERSICHERUNGSGEWERBE ....	1,6	10,6	3,7	12,6	57,1	79,0	3,9	61,3	71,6	17,1
Dienstleistg. v. Unter- nehmen u. freien Berufen Org. oh. Erwerbsszweck 2) .	33,3	19,4	6,6	20,2	15,7	3,0	4,1	6,4	3,8	15,3
Gebietskoerperschaften u. Sozialversicherung 2) ...	0,0	0,0	0,0	0,0	0,0	0,0	0,0	0,0	0,0	0,0
INSGESAMT ...	100	100	100	100	100	100	100	100	100	100

FUSSNOTEN S. UNTEN

1.10 BETRIEBSGRUNDSTUECKE AM 1. 1. 1989 NACH WIRTSCHAFTSBEREICHEN

WIRTSCHAFTSBEREICHE	BETRIEBSGRUNDSTUECKE											
	PAR. 99 ABS. 1 NR. 2 BEWG				PAR. 99 ABS. 1 NR. 1 BEWG							
					INLAENDISCHE				AUSLAENDISCHE			
	ZAHL DER BETRIEBE	%	MILL. DM	%	ZAHL DER BETRIEBE	%	MILL. DM	%	ZAHL DER BETRIEBE	%	MILL. DM	%
LAND-U. FORSTWIRTSCHAFT, FISCHEREI 1) .....	530	6,1	41	1,5	1 832	1,0	421	0,2	12	1,2	11	0,9
ENERGIE-U. WASSER- VERSORGUNG, BERGBAU .....	314	3,6	191	6,9	1 722	0,9	9 249	4,6	17	1,6	26	2,2
VERARBEITENDES GEWERBE ...	3 299	38,2	630	22,9	57 692	30,8	86 547	42,7	404	39,1	535	45,7
BAUGEWERBE .....	760	8,8	59	2,1	22 204	11,8	6 696	3,3	79	7,6	39	3,3
PRODUZIERENDES GEWERBE ...	4 373	50,6	880	32,0	81 618	43,6	102 492	50,6	500	48,4	600	51,2
GROSSHANDEL .....	753	8,7	876	31,8	17 305	9,2	18 164	9,0	106	10,3	28	2,4
HANDELSVERMITTLUNG .....	39	0,5	5	0,2	1 423	0,8	656	0,3	8	0,8	1	0,0
EINZELHANDEL .....	737	8,5	288	10,5	28 843	15,4	13 874	6,8	102	9,9	127	10,8
VERKEHR U. NACHRICHTEN- UEBERMITTLUNG .....	223	2,6	252	9,2	6 955	3,7	5 660	2,8	67	6,5	53	4,5
KREDITINSTITUTE U. VERSICHERUNGSGEWERBE ....	522	6,0	160	5,8	4 308	2,3	21 654	10,7	21	2,0	155	13,2
Dienstleistg. v. Unter- nehmen u. freien Berufen Org. oh. Erwerbsszweck 2) .	1 459	16,9	252	9,1	45 020	24,0	39 581	19,5	216	20,9	198	16,9
Gebietskoerperschaften u. Sozialversicherung 2) ...	3	0,0	0	0,0	67	0,0	34	0,0	1	0,1	0	0,0
INSGESAMT ...	8 640	100	2 753	100	187 387	100	202 567	100	1 033	100	1 171	100

1) SOWEIT ALS BETRIEBSVERMOEGEN FESTGESTELLT.- 2) BESONDERS NACHGEWIESENE ANSTALTEN UND EINRICHTUNGEN, SOWEIT ALS BETRIEBSVERMOEGEN  
FESTGESTELLT.









## 1.13 EINHEITSWERTE DER MINERALGEWINNUNGSRECHTE, ANTEILE AN DER GEWERBLICHEN UNTERNEHMEN AM 1.1.1989 IN AUS

NUMMER DER SYSTEMATIK DER WIRTSCHAFTS-ZWEIGE	WIRTSCHAFTS-ZWEIG	EINZELUNTERNEHMEN				
		EINHEITSWERTE DER MINERALGEWINNUNGSRECHTE	ANTEILE AN KAPITALGESELLSCHAFTEN		FESTVERZINSLICHE WERTPAPIERE	
			MILL. DM	BETRIEBE	MILL. DM	BETRIEBE
0	LAND-U.FORSTWIRTSCHAFT, FISCHEREI 2)	0,8	778	19,3	24	2,7
1 - 3	PRODUZIERENDES GEWERBE	76,9	33 239	2 049,5	863	103,8
1	ENERGIE-U.WASSERVERSORG., BERGBAU	5,3	50	0,4	4	7,8
10	ELEKTRIZ.-, GAS-, FERNWÄRME-U.WASSERVERSORG.	1,5	36	0,3	3	7,8
11	BERGBAU	3,9	14	0,1	1	0,0
2	VERARBEITENDES GEWERBE	61,7	20 027	1 572,7	546	80,9
200	CHEMISCHE INDUSTRIE	0,0	99	26,7	8	0,3
205	MINERALÖLVERARBEITUNG	-	-	-	-	-
21	H.V.KUNSTSTOFF-U.GUMMIWAREN	0,0	276	86,4	20	6,1
22	GEW.U.VERARB.V.STEINEN U.ERDEN, FEINKERAMIK, GLAS	45,3	929	100,3	29	9,2
230-232	EISENSCHAFFENDE INDUSTRIE	-	27	1,5	-	-
233	NE-METALLERZEUGUNG, NE-METALLHALBZEUGWERKE	-	12	0,7	-	-
238	STAHLVERFORMUNG, OBERFLÄCHL. VEREDLG., HAERTUNG	0,0	346	39,1	14	0,6
239	MECHANIK, ANG	0,3	1 920	72,9	43	2,5
240	H.V.STAHL-U.L.METALLKONSTRUKTIONEN, WEICHENBAU	0,0	121	27,7	3	0,7
241	KESSEL-U.BEHÄLTERBAU	-	16	1,4	-	-
242	MASCHINENBAU	0,2	581	207,6	34	9,0
243	H.V.BUEROMASCHINEN, ADV-GERÄTEN U.-EINR.	-	9	20,9	3	2,2
244	H.V.KRAFTWAGEN U.DEREN TEILEN	0,1	139	13,0	3	0,1
246	SCHIFFBAU	1,3	20	0,2	2	0,0
248	LUFU-U.RAUMFAHRZEUGBAU	-	1	0,1	-	-
250	ELEKTROTECHNIK	0,1	315	71,5	15	1,1
252	FEINMECHANIK, OPTIK	0,3	736	80,3	17	1,6
256	H.V.EBM-WAREN	0,0	385	93,2	23	3,0
260	HOLZBEARBEITUNG	1,0	528	13,4	19	1,3
261	HOLZVERARBEITUNG	0,6	2 559	87,7	61	5,8
264	ZELLSTOFF-, HOLZSCHLIFF-, PAPIER-U.PAPPEERZEUGUNG	-	9	1,6	1	0,0
265	PAPIER-U.PAPPEVERARBEITUNG	-	103	20,0	6	0,5
268	DRUCKEREI, VERVIELFÄLTIGUNG	3,3	528	41,4	20	4,7
275	TEXTILGEWERBE	0,0	175	16,7	12	1,3
276	BEKLEIDUNGSGEWERBE	0,0	580	31,4	17	0,9
287	H.V.SUESSWAREN (OH.DAUERBACKWAREN)	-	23	240,1	-	-
288	MILCHVERWERTUNG	0,0	28	0,8	2	0,1
291	SCHLACHTHAEUSER (OH.KOMMUNALE), FLEISCHVERARB.	0,9	2 772	49,5	41	2,7
293	BRAUEREI, MAELZEREI	0,1	137	13,0	12	20,9
294	ALKOHOLBRENNERE, H.V.SPIRITUOSEN, WEIN	1,8	108	8,0	3	0,1
296	SONST. ERNAHRUNGSGEWERBE (OH.H.V.FUTTERMITTELN)	1,4	21	4,6	1	0,0
299	TABAKVERARBEITUNG	-	2	0,0	1	0,0
3	BAUGEWERBE	9,9	13 162	476,4	313	15,1
300	HOCH-U.TIEFBAU	9,1	2 643	226,6	88	6,1
308	ZIMMEREI, DACHDECKEREI	0,1	2 260	62,9	44	0,8
310	BAUINSTALLATION	0,5	3 800	107,2	98	5,7
316	AUSBAUGEWERBE (OH.BAUINSTALLATION)	0,1	3 908	61,7	75	2,2
40/41	GROSSHANDEL	2,4	4 621	449,7	244	35,1
401 1	GH.M.GETREIDE, FUTTER-U.DUENGEMITTELN	0,1	399	17,8	18	1,7
405	GH.M.FEST.BRENNSTOFFEN, MINERALÖLERZEUGNISSEN	0,0	107	13,5	8	0,5
406	GH.M.ERZEN, STAHL, NE-METALLEN USW	0,0	53	9,4	3	2,7
407	GH.M.HOLZ, BAUSTOFFEN, INSTALLATIONSBEDARF	1,8	596	41,4	22	10,5
411	GH.M.NÄHRUNGSMITTELN, GETRAENKEN, TABAKWAREN	0,2	1 067	38,7	61	3,4
412	GH.M.TEXTILIEN, BEKLEIDUNG, SCHUHEN, LEDERWAREN	0,0	180	60,2	20	6,2
413	GH.M.METALLWAREN, EINRICHTUNGSGEGENSTÄNDEN	0,0	427	111,9	29	3,0
416	GH.M.FAHRZEUGEN, MASCHINEN, TECHN.BEDARF	0,1	837	84,2	40	1,7
419	GH.M.PAP., DRUCKERZEUGN., WAREN VERSCH.ART, GAS	0,1	151	20,8	12	3,7
42	HANDELSVERMITTLUNG	0,3	912	71,6	47	3,5
43	EINZELHANDEL	4,3	23 262	448,9	846	31,1
431	EH.M.NÄHRUNGSMITTELN, GETRAENKEN, TABAKWAREN	0,1	3 717	38,8	32	1,7
432	EH.M.TEXTILIEN, BEKLEIDUNG, SCHUHEN, LEDERWAREN	0,2	4 035	81,9	116	6,6
433	EH.M.EINR.GEGENSTÄNDEN (OH.ELEKTROTECHN.USW)	0,2	1 845	57,9	57	2,9
436	EH.M.PHARMAZEUT., KOSMET.U.MEDIZIN.ERZEUGN.USW	0,2	6 532	66,3	269	5,7
438	EH.M.FAHRZEUGEN, FAHRZEUGTEILEN U.-REIFEN	1,1	1 263	86,1	38	1,1
439	EH.M.SONST.WAREN, WAREN VERSCH.ART	1,5	3 296	57,6	106	3,9
5,65,7-9 (OH.797)	SONST.WIRTSCHAFTSBEREICHE ( OH.KREDITINSTITUTE, VERSICHERUNGSGEWERBE, BETEILIGUNGSGES.SCH.)	17,3	19 472	4 309,2	884	290,2
5	VERKEHR, NACHRICHTENUEBERMITTLUNG	9,4	3 392	166,5	110	7,7
512	STRASSENVERKEHR, PARKPLAETZE U.-HAEUSER	8,0	2 816	96,1	75	3,4
514	SEE-U.KUESTENSCHIFFFAHRT, SEEHAFEN	-	23	5,7	4	0,2
55	SPEDITION, LAGEREI, VERKEHRsverMITTLUNG	0,8	351	59,7	23	3,6
65	M.D.KREDIT-U.VERS.GEWERBE VERB.TAETIGKEITEN	-	134	71,4	55	136,9
7(OH.797)	Dienstleistg.v.Unternehmen u.Freien Berufen (OH.BETEILIGUNGSGESELLSCHAFTEN)	8,0	15 946	4 071,4	719	145,6
71	GASTGEWERBE	0,5	3 418	42,5	95	2,7
760	VERLAGSGEWERBE	0,0	61	6,6	10	0,8
771	GESUNDHEITSWESEN	0,4	2 073	15,6	94	6,1
781	RECHTS-U.STEUERBERATUNG, WIRTSCHAFTSPRUEFUNG USW	0,0	1 581	195,8	99	62,3
789 3	VERMOEGENSWERWALTUNG (OH.BETEILIGUNGSGES.)	0,5	378	419,9	15	7,6
791	VERMIETG.BEWEGL.SACHEN (OH.BUECHER U.AE., FILME)	0,5	752	234,6	38	4,3
794	GRUNDSTUECKS-U.WOHNUNGSWESEN	4,5	4 901	2 827,5	170	32,7
0-9(OH.60 61,797)	ALLE WIRTSCHAFTSBEREICHE (OH.KREDIT-INSTIT., VERSICHERUNGSGEWERBE, BETEILIGUNGSGES.)	102,1	82 284	7 348,2	2 908	466,4

1) NICHTNATUERLICHE PERSONEN OHNE PERSONENGESELLSCHAFTEN.- 2) SOWEIT ALS GEWERBLICHES BETRIEBSVERMOEGEN FESTGESTELLT.

UEBERSICHTEN

KAPITALGESELLSCHAFTEN, FESTVERZINSLICHE WERTPAPIERE  
GEWAEHLTEN WIRTSCHAFTSZWEIGEN NACH RECHTSFORMEN

PERSONENGESELLSCHAFTEN					KÖRPERSCHAFTEN 1)					NUMMER DER SYSTEM- MATIK DER WIRTSCHAFTS- ZWEIGE
EINHEITSWERTE DER MINERAL- GEWINNUNGS- RECHTE	ANTEILE AN KAPITALGESELLSCHAFTEN		FESTVERZINSLICHE WERTPAPIERE		EINHEITSWERTE DER MINERAL- GEWINNUNGS- RECHTE	ANTEILE AN KAPITALGESELLSCHAFTEN		FESTVERZINSLICHE WERTPAPIERE		
	MILL. DM	BETRIEBE	MILL. DM	BETRIEBE		MILL. DM	MILL. DM	BETRIEBE	MILL. DM	
0,0	310	23,8	25	7,1	0,4	341	167,2	39	16,0	0
520,9	24 626	19 635,3	3 077	4 693,6	1 727,4	21 167	130 228,2	4 249	41 545,3	1 - 3
14,3	95	62,5	20	18,5	1 344,2	598	19 852,6	228	6 950,0	1
1,6	50	4,0	11	4,4	132,4	547	18 334,9	202	6 581,1	10
12,7	45	58,5	9	14,2	1 211,7	51	1 517,7	26	368,9	11
468,1	17 978	18 522,8	2 481	4 427,8	302,5	13 198	108 139,1	2 990	30 938,6	2
4,0	570	2 970,3	118	185,6	13,1	518	31 169,7	213	7 063,6	200
-	16	40,6	3	7,0	57,6	24	9 038,9	10	427,1	205
1,9	853	572,5	137	96,0	2,5	690	1 951,3	159	373,2	21
328,5	1 369	637,5	240	695,6	103,0	839	1 961,0	180	554,0	22
0,1	62	174,3	15	78,6	1,0	69	6 425,7	27	826,9	230-232
0,1	64	541,9	8	471,1	57,1	69	2 674,5	21	204,9	233
0,4	674	483,6	95	28,8	0,0	390	155,2	81	22,1	238
0,0	475	60,3	30	7,1	0,0	342	7,2	49	8,0	239
1,7	301	287,6	44	18,9	1,2	333	93,6	70	18,3	240
-	91	36,0	14	4,7	0,2	81	1 067,5	26	1 180,0	241
4,8	1 975	2 870,5	332	579,9	3,6	1 708	8 903,5	445	2 298,7	242
-	27	2,0	2	0,1	2,5	98	1 609,5	24	231,3	243
0,0	269	907,4	50	232,8	18,3	201	11 977,9	53	5 795,1	244
-	36	18,6	8	7,1	0,0	23	221,7	11	23,0	246
-	6	4,2	1	0,1	-	13	285,5	7	409,3	248
6,7	882	1 469,3	157	344,3	3,1	1 127	20 034,9	289	7 107,9	250
21,3	453	781,6	67	88,3	0,3	660	457,0	157	694,9	252
6,8	1 100	1 042,1	181	161,1	0,5	628	808,7	136	297,4	256
1,1	453	165,3	49	17,9	0,3	150	119,5	15	6,4	260
0,2	1 306	487,4	108	49,8	0,2	774	82,4	95	37,3	261
0,3	78	900,0	15	13,1	0,9	76	1 276,5	26	657,2	264
0,2	314	429,5	62	33,9	0,1	228	508,6	53	75,6	265
20,3	876	350,0	97	85,2	4,1	804	435,2	175	236,4	268
0,2	746	814,0	131	97,6	0,2	307	643,3	88	207,5	275
0,4	632	525,2	78	74,1	1,1	352	172,4	82	66,3	276
1,3	72	75,5	13	70,0	-	44	110,7	8	122,3	287
10,8	60	30,1	9	23,7	0,0	254	331,9	36	30,2	288
0,4	495	71,5	30	4,5	-	383	95,2	64	23,6	291
29,6	257	119,8	70	110,4	3,6	119	674,6	52	146,3	293
2,7	152	334,8	25	27,5	7,6	98	100,9	18	165,1	294
0,0	106	167,4	16	39,0	-	72	1 626,4	20	271,1	296
-	15	7,6	3	532,3	-	16	789,9	8	682,1	299
38,5	6 553	1 050,1	576	247,3	80,8	7 371	2 236,5	1 031	3 656,7	3
38,0	3 134	735,0	355	197,3	80,6	2 392	2 016,8	423	3 505,5	300
0,0	627	40,4	26	3,9	0,0	938	8,9	69	7,1	308
0,0	1 519	159,6	110	20,8	0,2	1 996	96,7	276	52,0	310
0,0	973	61,0	62	12,8	0,0	1 464	43,3	167	18,5	316
70,4	7 749	4 728,5	1 029	625,4	300,5	8 000	8 385,8	1 533	2 776,9	40/41
0,1	381	152,6	40	34,2	0,7	755	535,2	88	368,8	401 1
0,1	228	374,3	46	31,2	283,6	213	1 188,3	52	163,8	405
-	283	242,5	41	10,3	0,4	275	1 140,1	67	180,3	406
18,0	1 407	311,1	172	36,4	9,4	916	242,4	120	40,6	407
49,7	1 193	1 610,5	185	181,0	2,1	1 227	730,4	207	103,7	411
-	442	164,0	59	97,3	0,3	463	239,7	106	30,3	412
0,8	1 151	492,5	144	101,4	0,1	1 183	2 088,7	234	1 228,6	413
0,1	1 349	384,7	163	64,1	0,6	1 423	761,3	285	262,0	416
-	415	388,4	72	39,4	2,2	498	461,7	162	146,2	419
0,1	470	92,9	56	11,2	0,2	582	112,5	217	50,9	42
9,6	7 825	3 248,1	598	303,9	108,9	6 164	3 726,3	883	744,4	43
5,1	952	1 891,8	50	34,8	3,9	617	1 625,0	68	319,7	431
0,1	1 775	387,9	108	159,7	0,1	1 061	169,4	151	38,8	432
0,0	1 109	157,8	112	33,7	0,1	858	40,0	118	22,7	433
0,0	400	67,9	34	2,1	0,1	236	86,9	41	9,0	436
1,1	1 308	247,5	108	38,9	0,1	1 118	88,5	117	45,4	438
0,2	1 374	367,6	109	23,2	0,2	1 161	1 615,9	196	264,2	439
54,1	15 004	14 301,4	1 694	7 137,8	37,8	13 335	35 675,9	4 363	18 191,7	5,65,7-9 (OH.797)
17,1	2 900	1 000,6	329	297,7	4,8	2 574	1 703,0	554	354,1	5
15,6	1 572	302,5	121	25,3	2,3	1 085	566,6	149	87,2	512
-	188	169,1	45	27,6	-	84	44,9	32	13,8	514
1,5	1 007	455,5	153	160,9	1,8	1 290	803,4	305	192,4	55
-	191	95,4	60	708,8	-	367	1 527,4	346	521,3	65
36,9	11 912	13 204,6	1 304	6 128,8	33,0	10 368	32 426,9	3 459	17 315,8	7(OH.797)
0,1	861	43,9	64	5,1	0,2	696	207,5	189	289,3	71
0,0	434	1 855,0	99	174,6	0,0	551	1 131,6	187	534,7	760
0,4	312	51,4	50	24,4	3,1	97	18,0	33	41,2	771
-	1 007	283,7	133	45,7	0,1	2 036	2 646,9	613	784,9	781
5,7	664	1 696,9	78	607,0	10,8	1 029	22 264,7	461	13 861,2	789 3
0,9	692	654,0	67	59,9	0,0	351	315,0	80	96,0	791
27,9	5 747	6 886,1	510	1 152,8	15,7	1 527	3 728,8	580	458,3	794
655,1	55 984	42 030,0	6 479	12 779,0	2 175,2	49 589	178 296,0	11 284	63 325,4	0-9(OH.60 61,797)

**1 Zusammenfassende Übersichten**

**1.14 Bilanzstruktur der gewerblichen Unternehmen am 1.1.1989 und 1986 \*)**

Bilanzposten	Insgesamt		Einzelunternehmen		Personen- gesellschaften		Körperschaften 1)						
							zusammen		Kapital- gesellschaften		Übrige Körperschaften		
	1989	1986	1989	1986	1989	1986	1989	1986	1989	1986	1989	1986	
<b>Aktiva in % der Bilanzsumme</b>													
<b>Anlagevermögen</b>													
Betriebsgrundstücke	8,0	9,2	19,2	20,2	12,4	14,5	5,6	6,5	5,5	6,3	8,5	9,1	
Maschinen und ähnliche Anlagen	14,5	14,2	7,8	8,1	10,8	11,1	16,4	15,8	15,6	15,2	33,0	28,8	
Sonstige Sachanlagen	7,6	6,9	14,1	12,8	7,4	6,5	7,2	6,5	7,2	6,2	5,7	12,2	
Mineralgewinnungsrechte	0,1	0,1	0,1	0,1	0,1	0,2	0,1	0,1	0,1	0,1	0,1	0,1	
Übrige Finanzanlagen	15,3	12,4	7,8	6,2	14,7	12,6	16,2	12,8	16,4	13,1	9,7	6,9	
<b>Zusammen</b>	<b>45,6</b>	<b>42,8</b>	<b>48,9</b>	<b>47,4</b>	<b>45,3</b>	<b>44,8</b>	<b>45,4</b>	<b>41,7</b>	<b>44,9</b>	<b>41,0</b>	<b>57,0</b>	<b>57,1</b>	
<b>Umlaufvermögen</b>													
Betriebskapital	36,0	37,3	30,1	30,4	33,8	32,2	37,2	39,7	37,4	40,0	33,0	32,1	
Vorratvermögen	18,4	19,9	20,9	22,2	20,8	23,0	17,4	18,6	17,7	19,0	9,9	10,8	
<b>Zusammen</b>	<b>54,4</b>	<b>57,2</b>	<b>51,1</b>	<b>52,6</b>	<b>54,7</b>	<b>55,2</b>	<b>54,6</b>	<b>58,3</b>	<b>55,1</b>	<b>59,0</b>	<b>43,0</b>	<b>42,9</b>	
<b>Passiva in % der Bilanzsumme</b>													
<b>Eigenkapital</b>													
Einheitswert	33,2	32,8	49,8	48,4	45,1	43,7	27,9	27,8	27,7	27,7	31,5	30,2	
Gegenwert der Schachtelbeteiligungen	6,0	5,1	-	-	-	-	8,6	7,3	8,8	7,6	2,5	1,4	
<b>Zusammen</b>	<b>39,3</b>	<b>37,9</b>	<b>49,8</b>	<b>48,4</b>	<b>45,1</b>	<b>43,7</b>	<b>36,4</b>	<b>35,1</b>	<b>36,5</b>	<b>35,3</b>	<b>34,1</b>	<b>31,6</b>	
<b>Fremdkapital</b>													
Pensionsverpflichtungen 2)	6,2	5,9	0,3	0,5	3,0	3,2	7,8	7,3	7,9	7,4	4,8	4,7	
Langfristige Verbindlichkeiten	9,2	9,6	18,4	17,9	12,6	12,7	7,3	7,8	6,8	7,3	17,0	18,7	
Übrige Schulden und Abzüge	45,4	46,6	31,5	33,2	39,3	40,4	48,5	49,8	48,7	50,0	44,1	45,0	
<b>Zusammen</b>	<b>60,7</b>	<b>62,1</b>	<b>50,2</b>	<b>51,6</b>	<b>54,9</b>	<b>56,3</b>	<b>63,6</b>	<b>64,9</b>	<b>63,4</b>	<b>64,7</b>	<b>65,9</b>	<b>68,4</b>	
<b>Bilanzsumme in Mrd. DM</b>	<b>2 275,3</b>	<b>1 930,7</b>	<b>124,4</b>	<b>123,1</b>	<b>546,8</b>	<b>450,7</b>	<b>1 604,1</b>	<b>1 356,9</b>	<b>1 534,6</b>	<b>1 293,6</b>	<b>69,4</b>	<b>63,3</b>	
<b>Eigenkapital in % des Anlagevermögens</b>	<b>86,1</b>	<b>88,6</b>	<b>101,7</b>	<b>102,1</b>	<b>99,5</b>	<b>97,4</b>	<b>80,2</b>	<b>84,1</b>	<b>81,4</b>	<b>86,1</b>	<b>59,8</b>	<b>55,3</b>	

\*) Ohne Kreditinstitute, Versicherungsgewerbe und Beteiligungsgesellschaften.  
1) Nichtnatürliche Personen ohne Personengesellschaften

2) Rückstellungen für laufende Pensionsverpflichtungen und Pensionsanwartschaften.

**1.15 Bilanzstruktur der Kapitalgesellschaften am 1.1.1989 und 1986 \*)**

Bilanzposten	Kapitalgesellschaften			
	Aktiengesellschaften, Kommanditgesellschaften auf Aktien		Gesellschaften mit beschränkter Haftung	
	1989	1986	1989	1986
<b>Aktiva in % der Bilanzsumme</b>				
<b>Anlagevermögen</b>				
Betriebsgrundstücke	6,2	7,2	4,9	5,5
Maschinen und ähnliche Anlagen	17,7	17,7	13,8	13,0
Sonstige Sachanlagen	6,4	6,1	7,9	6,3
Mineralgewinnungsrechte	0,2	0,2	0,1	0,1
Übrige Finanzanlagen	21,7	16,3	11,8	10,3
<b>Zusammen</b>	<b>52,2</b>	<b>47,5</b>	<b>38,5</b>	<b>35,1</b>
<b>Umlaufvermögen</b>				
Betriebskapital	33,8	36,3	40,5	43,4
Vorratvermögen	14,0	16,2	21,0	21,5
<b>Zusammen</b>	<b>47,8</b>	<b>52,5</b>	<b>61,5</b>	<b>64,9</b>
<b>Passiva in % der Bilanzsumme</b>				
<b>Eigenkapital</b>				
Einheitswert	29,4	30,6	26,2	25,0
Gegenwert der Schachtelbeteiligungen	12,9	10,9	5,3	4,6
<b>Zusammen</b>	<b>42,3</b>	<b>41,5</b>	<b>31,5</b>	<b>29,6</b>
<b>Fremdkapital</b>				
Pensionsverpflichtungen 1)	10,6	10,2	5,5	4,9
Langfristige Verbindlichkeiten	4,4	5,8	9,0	8,7
Übrige Schulden und Abzüge	42,7	42,5	54,0	56,9
<b>Zusammen</b>	<b>57,7</b>	<b>58,5</b>	<b>68,5</b>	<b>70,4</b>
<b>Bilanzsumme in Mrd. DM</b>	<b>715,6</b>	<b>615,2</b>	<b>819,0</b>	<b>678,4</b>
<b>Eigenkapital in % des Anlagevermögens</b>	<b>81,0</b>	<b>87,4</b>	<b>81,8</b>	<b>84,4</b>

\*) Ohne Kreditinstitute, Versicherungsgewerbe und Beteiligungsgesellschaften.

1) Rückstellungen für laufende Pensionsverpflichtungen und Pensionsanwartschaften.

1 ZUSAMMENFASSENDE UEBERSICHTEN

1.16 ANLAGEVERMOEGEN, UMLAUFVERMOEGEN SOWIE SCHULDEN UND SONSTIGE ABZUEGE IM VERHAELTNIS ZUM ROHBETRIEBSVERMOEGEN DER GEWERBLICHEN BETRIEBE IN DEN LAENDERN 1989 \*)

LAND	ANLAGEVERMOEGEN					UMLAUFVERMOEGEN			SCHULDEN UND SONSTIGE ABZUEGE		ABZUEGE AUFGRUND VON SCHACHTELBEITELPFLICHTUNGEN
	INSGESAMT	BETRIEBSGRUNDSTUECKE	MASCHINEN UND AEHNLICHE ANLAGEN	SONSTIGE SACHANLAGEN	FINANZANLAGEN	INSGESAMT	BETRIEBSKAPITAL	VORRATSVERMOEGEN	INSGESAMT	DARUNTER:	
										PENSIONSVERPFLICHTUNGEN 1)	
% DES ROHBETRIEBSVERMOEGENS	% DES ANLAGEVERMOEGENS				% DES ROHBETRIEBSVERMOEGENS	% DES UMLAUFVERMOEGENS		% DES ROHBETRIEBSVERMOEGENS	% DER SCHULDEN UND SONSTIGEN ABZUEGE	% DES ROHBETRIEBSVERMOEGENS	
SCHLESWIG - HOLSTEIN .	41,9	21,7	39,0	20,6	18,7	58,1	61,4	38,6	62,2	5,0	1,2
HAMBURG .....	46,0	11,4	28,4	15,3	44,9	54,0	67,8	32,2	61,9	11,0	7,9
NIEDERSACHSEN .....	50,0	17,5	40,0	16,3	26,2	50,0	67,7	32,3	58,5	11,8	4,5
BREMEN .....	44,2	19,5	28,4	19,6	32,5	55,8	71,0	29,0	69,7	10,7	2,1
NORDRHEIN - WESTFALEN	47,7	18,2	33,0	19,2	33,6	52,3	65,9	34,1	59,6	11,0	6,5
HESSEN .....	46,2	15,3	27,2	16,8	40,7	53,8	68,2	31,8	59,6	11,5	11,1
RHEINLAND - PFALZ .....	45,7	19,0	28,3	15,1	37,6	54,3	69,1	30,9	57,0	13,7	8,5
BADEN - WUERTTEMBERG .	42,3	18,5	33,9	20,3	27,3	57,7	62,4	37,6	62,2	6,8	4,2
BAYERN .....	41,8	19,2	28,1	17,1	35,5	58,2	65,5	34,5	62,9	11,0	5,4
SAARLAND .....	49,1	16,9	39,3	12,2	31,6	50,9	68,1	31,9	63,0	7,9	7,2
BERLIN (WEST) .....	50,5	11,6	24,8	13,8	49,8	49,5	78,3	21,7	61,5	7,9	1,5
BUNDESGBIET ...	45,6	17,5	31,9	16,6	33,9	54,4	66,2	33,8	60,7	10,2	6,0

\*) OHNE KREDITINSTITUTE, VERSICHERUNGSGEWERBE UND BETEILIGUNGSGESELLSCHAFTEN.- 1) RUECKSTELLUNGEN FUER LAUFENDE PENSIONSVERPFLICHTUNGEN UND PENSIONSANWARTSCHAFTEN.

1.17 VERTEILUNG DER BETRIEBE UND EINHEITSWERTE AUF AUSGEWAHLTE WIRTSCHAFTSBEREICHE IN DEN LAENDERN 1989

% DES GESAMTERGEBNISSES

LAND	ALLE WIRTSCHAFTSBEREICHE		LAND-U.FORSTWIRTSCHAFT, FISCHEREI 1)		PRODUZIERENDES GEWERBE						HANDEL	
					ENERGIE- UND WASSERVERSORGUNG, BERGBAU		VERARBEITENDES GEWERBE		BAUGEWERBE		GROSSHANDEL	
	GEWERBE- BETRIEBE	EINHEITS- WERT	GEWERBE- BETRIEBE	EINHEITS- WERT	GEWERBE- BETRIEBE	EINHEITS- WERT	GEWERBE- BETRIEBE	EINHEITS- WERT	GEWERBE- BETRIEBE	EINHEITS- WERT	GEWERBE- BETRIEBE	EINHEITS- WERT
SCHLESWIG - HOLSTEIN .	100	100	1,2	0,3	0,5	12,4	17,3	28,4	12,1	3,9	11,0	13,6
HAMBURG .....	100	100	0,3	0,0	0,1	10,8	11,3	23,6	6,1	1,0	18,5	18,8
NIEDERSACHSEN .....	100	100	1,4	0,5	0,5	18,3	17,0	39,4	12,4	3,3	9,4	5,7
BREMEN .....	100	100	0,4	0,1	0,1	11,7	13,2	28,4	7,3	2,8	12,9	12,6
NORDRHEIN - WESTFALEN	100	100	1,0	0,2	0,3	11,0	20,4	39,4	10,2	3,0	10,7	8,9
HESSEN .....	100	100	0,4	0,0	0,3	6,8	20,8	34,9	10,4	2,4	11,5	6,7
RHEINLAND - PFALZ .....	100	100	0,6	0,1	0,5	6,7	23,6	50,7	11,5	2,8	10,7	5,6
BADEN - WUERTTEMBERG .	100	100	0,6	0,1	0,3	7,6	26,4	49,2	11,4	2,8	8,0	5,3
BAYERN .....	100	100	0,4	0,1	0,5	6,5	21,8	43,0	11,4	3,2	9,4	5,7
SAARLAND .....	100	100	0,4	0,0	0,5	13,6	18,5	37,2	11,6	2,5	9,9	6,2
BERLIN (WEST) .....	100	100	0,5	0,1	0,1	8,7	16,9	20,5	10,6	2,8	7,3	3,1
BUNDESGBIET ...	100	100	0,7	0,1	0,4	9,7	20,8	39,8	10,9	2,9	10,1	7,5

LAND	HANDEL				UEBRIGE WIRTSCHAFTSBEREICHE							
	HANDELS- VERMITTLUNG		EINZELHANDEL		VERKEHR, NACHRICHTEN- UEBERMITTLUNG		KREDITINSTITUTE, VERSICHERUNGS- GEWERBE		DIENSTLEISTUNGEN V. UNTERNEHMEN U. FREIEN BERUFEN		ANSTALTEN U. EINR. V. ORG. OH. ERWERBSZW. GEB. KOERP. USW 1)	
	GEWERBE- BETRIEBE	EINHEITS- WERT	GEWERBE- BETRIEBE	EINHEITS- WERT	GEWERBE- BETRIEBE	EINHEITS- WERT	GEWERBE- BETRIEBE	EINHEITS- WERT	GEWERBE- BETRIEBE	EINHEITS- WERT	GEWERBE- BETRIEBE	EINHEITS- WERT
SCHLESWIG - HOLSTEIN .	1,7	0,5	17,7	8,0	4,8	4,3	1,4	12,4	32,2	16,3	0,0	0,0
HAMBURG .....	2,4	1,6	12,1	4,1	7,5	4,4	2,2	22,9	39,5	12,7	0,0	0,0
NIEDERSACHSEN .....	1,8	0,3	19,7	4,9	4,5	2,6	1,4	14,1	31,8	10,7	0,0	0,0
BREMEN .....	2,9	0,7	15,6	3,5	8,9	8,2	2,0	20,9	36,8	11,1	-	-
NORDRHEIN - WESTFALEN	2,0	0,2	15,9	5,5	3,5	3,5	1,3	13,2	34,7	15,0	0,0	0,0
HESSEN .....	2,5	0,3	14,8	3,7	3,8	1,3	1,9	30,9	33,6	12,9	0,0	0,0
RHEINLAND - PFALZ .....	1,2	0,1	17,5	4,6	4,2	1,2	1,9	15,0	28,2	13,2	0,0	0,0
BADEN - WUERTTEMBERG .	1,8	0,3	14,6	3,7	3,2	1,0	1,6	15,1	32,2	14,9	-	-
BAYERN .....	1,9	0,8	16,9	5,2	3,9	1,5	1,9	17,8	31,8	16,2	0,1	0,0
SAARLAND .....	1,6	0,1	22,5	12,0	4,1	1,1	1,9	13,9	29,1	13,4	0,0	0,0
BERLIN (WEST) .....	1,5	0,2	15,3	3,3	3,5	0,9	1,4	18,7	43,0	41,7	0,0	0,0
BUNDESGBIET ...	1,9	0,4	16,3	4,8	4,0	2,3	1,6	17,1	33,3	15,3	0,0	0,0

1) SOWEIT ALS GEWERBLICHES BETRIEBSVERMOEGEN FESTGESTELLT.

**1 Zusammenfassende Übersichten**  
**1.18 Vermögensaufstellung der gewerblichen Betriebe**

Jahr	Gewerbebetriebe		Anlagevermögen		Umlaufvermögen		Rohbetriebsvermögen		Schulden und sonstige Abzüge		Einheitswert	
	1 000	1953=100	Mill DM	1953=100	Mill DM	1953=100	Mill. DM	1953=100	Mill. DM	1953=100	Mill. DM	1953=100
Insgesamt												
1953	689	100	58 872	100	124 372	100	183 244	100	114 519	100	64 595	100
1957	825	119,7	101 157	171,8	227 406	182,8	328 563	179,3	225 413	196,8	95 376	147,7
1960	986	143,0	152 150	258,4	326 138	262,2	478 288	261,0	327 065	285,6	135 029	209,0
1963	1 093	158,6	191 884	325,9	451 969	363,4	643 853	351,4	459 666	401,4	167 182	258,8
1966	1 150	166,9	242 012	411,1	610 662	491,0	852 673	465,3	625 906	546,6	204 557	316,7
1969	1 105	160,3	283 834	482,1	775 336	623,4	1 059 148	578,0	792 015	691,6	239 376	370,6
1972	1 102	160,0	432 874	735,3	1 094 498	880,0	1 527 371	833,5	1 210 865	1 057,4	276 252	427,7
1974	1 111	161,2	482 707	819,9	1 142 038	918,2	1 624 745	886,7	1 241 112	1 083,8	351 409	544,0
1977	1 204	174,8	708 003	1 202,6	1 746 219	1 404,0	2 454 222	1 339,3	1 912 540	1 670,1	488 533	756,3
1980	813	118,0	851 557	1 446,5	1 612 442	2 100,5	3 463 999	1 890,4	2 805 356	2 449,7	575 899	891,6
1983	691	100,3	1 112 886	1 890,3	2 882 999	2 318,0	3 995 886	2 180,6	3 245 405	2 834,0	652 488	1 010,1
1986	634	91,9	1 477 512	2 509,7	3 844 105	3 090,8	5 321 617	2 904,1	4 331 058	3 782,0	822 807	1 273,8
1989	623	90,4	1 724 684	2 929,5	4 372 914	3 516,0	6 097 598	3 327,6	4 945 442	4 318,5	952 014	1 473,8
Natürliche Personen												
1953	538	100	9 269	100	15 782	100	25 052	100	12 417	100	12 634	100
1957	663	123,1	12 743	137,5	23 352	148,0	36 096	144,1	19 705	158,7	16 390	129,7
1960	798	148,3	17 329	186,9	30 849	195,5	48 178	192,3	24 960	201,0	23 216	183,8
1963	891	165,6	22 492	242,6	40 956	259,5	63 447	253,3	32 453	261,3	30 992	245,3
1966	940	174,7	26 991	291,2	51 808	328,3	78 799	314,5	40 442	325,7	38 354	303,6
1969	889	165,2	26 699	288,0	51 343	325,3	78 022	311,4	38 542	310,4	39 477	312,5
1972	868	161,3	31 491	339,7	66 677	422,5	98 168	391,9	53 934	434,3	44 232	350,1
1974	862	160,2	51 854	559,4	70 384	446,0	122 238	487,9	64 575	520,0	57 662	456,4
1977	908	168,7	60 476	652,4	79 845	505,9	140 321	560,1	73 631	593,0	66 688	527,8
1980	478	88,8	60 505	652,7	79 441	503,4	139 945	558,6	76 645	617,2	63 299	501,0
1983	339	62,9	56 061	604,8	66 803	423,3	122 864	490,4	63 616	512,3	59 247	468,9
1986	272	50,6	58 622	632,4	69 100	437,8	127 722	509,8	67 981	547,5	59 740	472,8
1989	234	43,5	60 903	657,0	63 600	403,0	124 503	497,0	62 564	503,8	61 939	490,2
Nichtnatürliche Personen												
1953	151	100	49 603	100	108 590	100	158 192	100	102 101	100	51 960	100
1957	162	107,2	88 413	178,2	204 054	187,9	292 468	184,9	205 708	201,5	78 986	152,0
1960	187	124,2	134 821	271,8	295 289	271,9	430 110	271,9	302 105	295,9	111 813	215,2
1963	202	133,9	169 393	341,5	411 014	378,5	580 406	366,9	427 214	418,4	136 190	262,1
1966	210	139,0	215 021	433,5	558 854	514,6	773 875	489,2	585 464	573,4	166 203	319,9
1969	216	143,0	257 135	518,4	723 993	666,7	981 126	620,2	753 474	738,0	199 899	384,7
1972	234	155,3	401 382	809,2	1 027 821	946,5	1 429 203	903,5	1 156 931	1 133,1	232 020	446,5
1974	249	164,8	430 852	868,6	1 071 654	986,9	1 502 507	949,8	1 176 538	1 152,3	293 748	565,3
1977	296	196,3	647 527	1 305,4	1 666 374	1 534,6	2 313 901	1 462,7	1 838 909	1 801,1	421 845	811,9
1980	335	222,1	791 052	1 594,8	2 533 002	2 332,6	3 324 054	2 101,3	2 728 711	2 672,6	512 600	986,5
1983	353	233,7	1 056 825	2 130,6	2 816 197	2 593,4	3 873 022	2 448,3	3 181 789	3 16,3	593 242	1 141,7
1986	361	239,4	1 418 890	2 860,5	3 775 005	3 476,4	5 193 895	3 283,3	4 263 077	4 175,3	763 066	1 468,6
1989	389	257,7	1 663 781	3 354,2	4 309 314	3 968,4	5 973 095	3 775,8	4 882 879	4 782,4	890 075	1 713,0



## 2 Hauptfeststellung 1989

## 2.1 ANLAGEVERMOEGEN, UMLAUFVERMOEGEN, ROHBETRIEBSVERMOEGEN, SCHULDEN UND SONSTIGE ABZUEGE SOWIE

## 2.1.1 NATUERLICHE UND NICHT

NUMMER DER SYSTEM- MATIK DER WIRT- SCHAFTS- ZWEIGE	WIRTSCHAFTSGLIEDERUNG	GEWERBE- BETRIEBE	ANLAGEVERMOEGEN					UMLAUF	
			SACHANLAGEN			FINANZ- ANLAGEN	ZUSAMMEN	BETRIEBS- KAPITAL	
			BETRIEBS- GRUND- STUECKE	MASCHINEN U. AE. ANLAGEN	SONSTIGE SACH- ANLAGEN				
		ANZAHL						1 000	
0 - 9	ALLE WIRTSCHAFTS- ABTEILUNGEN ZUSAMMEN	623 128	206 491 926	343 760 759 205 544 801	968 886 395 1 724 683 881	3 935 026 167			
0	LAND-U.FORSTWIRTSCHAFT, FISCHEREI 2)	4 598	472 286	557 281	511 882	351 652	1 893 101	1 358 200	
1	ENERGIE-U.WASSER- VERSORG., BERGBAU	2 438	9 466 446	132 366 314	15 423 835	34 876 032	192 132 627	62 407 053	
2	VERARBEITENDES GEWERBE	129 415	87 711 442	141 192 890	73 493 526	171 297 850	473 695 708	410 889 983	
3	BAUGEWERBE	67 873	6 793 693	6 730 482	7 285 332	6 394 329	27 143 836	45 224 904	
4	HANDEL	176 626	34 016 791	13 867 496	27 632 393	43 196 691	118 713 371	168 968 776	
5 - 9	UEBRIGE WIRTSCHAFTS- BEREICHE	242 178	68 031 268	49 046 296	81 137 833	712 829 841	911 105 238	3 246 177 251	
018 A)	LANDWIRTSCHAFT (OH.WEIN- BAU)	1 211	131 972	256 097	95 808	98 756	582 633	280 575	
019 A)	WEINBAU 3)	25	860	1 663	802	236	3 561	4 204	
01	LANDWIRTSCHAFT	1 236	132 832	257 760	96 610	98 992	586 194	284 779	
031	GEWERBL.GAERTNEREI	2 357	121 958	176 130	229 864	75 573	603 525	645 932	
034 - 037	GEWERBL.TIERHALTUNG U. JAGD	807	183 562	70 701	126 224	153 471	533 958	275 944	
03	GEWERBL.GAERTNEREI U. TIERHALTUNG	3 164	305 520	246 831	356 088	229 044	1 137 483	921 876	
05	FORSTWIRTSCHAFT	112	33 301	9 497	8 512	20 000	71 310	118 848	
071 1	GR.HOCHSEEFISCHEREI	7	-	5 249	34 756	221	40 226	11 517	
071 5	KL.HOCHSEE-U.KUESTEN- FISCHEREI	60	497	34 218	14 892	1 981	51 588	17 845	
071	HOCHSEE-U.KUESTEN- FISCHEREI	67	497	39 467	49 648	2 202	91 814	29 362	
074 - 077	BINNENFISCH., FISCHZUCHT, FISCHW.DIENSTLEISTG.	19	136	3 726	1 024	1 414	6 300	3 335	
07	FISCHEREI, FISCHZUCHT	86	633	43 193	50 672	3 616	98 114	32 697	
0	LAND-U.FORSTWIRTSCHAFT, FISCHEREI 2)	4 598	472 286	557 281	511 882	351 652	1 893 101	1 358 200	
100	ELEKTRIZITAETS-, GAS-U. FERNWAERMEVERSORGUNG, GAS	421	3 947 111	49 006 908	7 985 193	10 213 676	71 152 888	21 712 439	
101 11	ELEKTRIZ. ERZG. (WAERMEKR. OH. KERNENERG. U.) -VERTLG.	198	1 604 525	23 227 068	2 012 324	8 226 201	35 070 118	9 858 400	
101 14	ELEKTRIZITAETSERZEUGUNG (KERNENERGIE) U. -VERTLG.	26	630 130	16 164 461	402 617	5 734 743	22 931 951	9 916 525	
101 17	ELEKTRIZITAETSERZEUGUNG (WASSERKRAFT) U. -VERTLG.	326	453 459	6 772 633	375 729	1 110 207	8 712 028	2 601 817	
101 1	ELEKTRIZITAETSERZEUGUNG U. -VERTEILUNG	550	2 688 114	46 164 162	2 790 670	15 071 151	66 714 097	22 376 742	
101 41	ELEKTRIZITAETSERZEUGUNG (WAERMEKR. OH. KERNENERG.)	22	49 222	3 919 805	460 924	44 958	4 474 909	381 280	
101 44	ELEKTRIZITAETSERZEUGUNG (KERNENERGIE)	4	14 270	977 172	13 384	418 844	1 423 670	9 930	
101 47	ELEKTRIZITAETSERZEUGUNG (WASSERKRAFT)	88	16 033	342 790	7 414	10 911	377 148	31 707	
101 4	ELEKTRIZITAETSERZEUGUNG (OH. -ERZEUGUNG)	114	79 525	5 239 767	481 722	474 713	6 275 727	422 917	
101 7	ELEKTRIZITAETSERZEUGUNG (OH. -ERZEUGUNG)	175	609 857	6 907 480	769 473	626 988	8 913 798	3 433 315	
101	ELEKTRIZITAETSVERSORGUNG	839	3 377 496	58 311 409	4 041 865	16 172 852	81 903 622	26 232 974	
103 1	GASERZEUGUNG U. -VERTEILUNG	76	243 224	4 912 722	305 478	2 567 660	8 029 084	4 955 491	
103 4	GASERZEUGUNG	6	3 777	45 916	29 334	295	79 322	8 234	
103 7	GASVERTEILUNG (OH. -ERZEUGUNG)	74	95 520	3 325 458	198 224	1 225 066	4 844 268	1 134 364	
103	GASVERSORGUNG	156	342 521	8 284 096	533 036	3 793 021	12 952 674	6 098 089	
105	FERNWAERMEVERSORGUNG	94	54 537	1 371 056	180 522	39 024	1 645 139	351 311	
107 1	WASSERGEWINNUNG U. -VERTEILUNG	561	462 142	6 654 763	579 270	1 105 942	8 802 117	1 223 140	
107 4	WASSERGEWINNUNG	33	7 298	204 856	12 776	11 331	236 261	39 932	
107 7	WASSERVERTEILUNG (OH. -GEWINNUNG)	66	18 472	529 960	143 968	11 605	704 005	73 011	
107	WASSERVERSORGUNG	660	487 912	7 389 579	736 014	1 128 878	9 742 383	1 336 083	
10	ELEKTRIZ. -, GAS-, FERN- WAERME-U. WASSERVERSORG.	2 170	8 209 577	124 363 048	13 476 630	31 347 451	177 396 706	55 730 896	
110 11	STEINKOEHLENBERGBAU	23	190 318	846 081	364 373	222 864	1 623 636	1 365 144	
110 15	KOKEREI	5	17 403	54 840	1 813	258	74 314	54 510	
110 1	STEINKOEHLENBERGBAU, KOKEREI	28	207 721	900 921	366 186	223 122	1 697 950	1 419 654	
110 5	H.V. STEINKOEHLENBRIKETTS	3	132	1 780	298	463	2 613	5 201	

FUSSNOTEN SIEHE S. 218

## STELLUNG 1989

EINHEITSWERT DER GEWERBLICHEN BETRIEBE AUF DEN 1.1.1989 NACH WIRTSCHAFTLICHER GLIEDERUNG

NATUERLICHE PERSONEN

VERMOEGEN		SCHULDEN UND SONSTIGE ABZUEGE				ABZUEGE AUFGRUND VON SCHACHTEL- BETEILIGUNGEN	EINHEITS- WERT	NUMMER DER SYSTEMATIK DER WIRT- SCHAFTS- ZWEIGE	
VORRATS- VERMOEGEN	ROHBETRIEBS- VERMOEGEN	ZUSAMMEN	DARUNTER						
			LANGFRISTIGE VERBINDLICH- KEITEN	PENSIONS- VERPFLICH- TUNGEN 1)					
DM		ZAHL DER BETRIEBE	1 000 DM		ZAHL DER BETRIEBE	1 000 DM			
437 888 118	6 097 598 166	587 571	4 945 442 453	1 210 898 056	168 205 833	7 726	199 875 745	952 014 006	0 - 9
645 925	3 897 226	4 375	2 405 533	646 583	103 561	15	64 184	1 427 470	0
13 026 217	267 565 897	2 325	161 305 807	32 333 255	11 700 641	190	13 940 421	92 317 381	1
239 357 817	1 123 943 508	125 295	659 124 856	80 056 764	103 878 496	2 292	86 057 143	378 721 449	2
33 331 467	105 700 207	65 894	76 665 593	8 098 140	3 442 738	241	1 504 095	27 530 232	3
115 015 620	402 697 767	170 264	273 868 794	41 184 384	12 723 253	1 596	7 920 667	120 879 809	4
36 511 072	4 193 793 561	219 418	3 772 071 870	1 048 578 930	36 357 144	3 392	90 389 235	331 137 665	5 - 9
37 355 2 875	900 563 10 640	1 141 20	486 033 7 302	177 977 1 636	67 068 -	5 -	28 331 -	386 189 3 336	018 A) 019 A)
40 230	911 203	1 161	493 335	179 613	67 068	5	28 331	389 525	01
471 433	1 720 890	2 284	1 205 360	224 542	14 247	3	498	515 006	031
127 626	937 528	745	527 264	147 353	13 246	3	17 351	392 909	034 - 037
599 059	2 658 418	3 029	1 732 624	371 895	27 493	6	17 849	907 915	09
3 088	193 246	106	77 467	23 507	8 743	2	17 897	97 883	05
1 740	53 483	7	46 473	35 134	212	2	107	6 904	071 1
926	70 359	55	48 651	33 176	-	-	-	21 710	071 5
2 666	123 842	62	95 124	68 310	212	2	107	28 614	071
882	10 517	17	6 983	3 258	45	-	-	3 533	074 - 077
3 548	134 359	79	102 107	71 568	257	2	107	32 147	07
645 925	3 897 226	4 375	2 405 533	646 583	103 561	15	64 184	1 427 470	0
5 022 930	97 888 257	410	62 922 571	11 919 742	2 474 285	65	3 952 549	31 013 143	100
2 741 913	47 670 431	189	27 858 373	5 606 564	2 508 353	26	2 029 895	17 782 166	101 11
2 545 975	35 394 451	22	21 237 541	3 023 525	1 680 766	4	2 994 873	11 162 037	101 14
119 305	11 433 150	307	6 528 238	1 564 024	796 812	13	277 090	4 627 819	101 17
5 407 193	94 498 032	518	55 624 152	10 194 113	4 985 931	43	5 301 858	33 572 022	101 1
60 211	4 916 400	22	4 199 616	2 166 548	23 554	1	17 864	758 917	101 41
10 464	1 444 064	4	926 908	3 420	7 357	1	357 688	159 465	101 44
2 285 72 960	411 140 6 771 604	74 100	249 534 5 316 058	80 183 2 250 151	6 269 37 180	- 2	- 375 552	161 607 1 079 989	101 47 101 4
183 385 5 663 538	12 530 498 113 800 134	171 789	7 256 400 68 196 610	1 776 138 14 220 402	1 250 975 6 274 086	12 57	367 738 6 045 148	4 906 360 39 568 371	101 7 101
431 950 460	13 416 525 88 016	75 6	6 056 522 62 515	1 031 009 18 000	781 659 1 111	11 -	1 981 327 -	5 378 674 25 497	103 1 103 4
100 927 539 337 37 464	6 079 559 19 584 100 2 033 914	70 151 89	4 074 591 10 193 628 1 507 302	1 268 283 2 317 292 828 779	121 369 904 139 17 397	13 24 2	112 575 2 093 902 3 694	1 892 391 7 296 562 522 906	103 7 103 105
82 220 2 801	10 107 477 278 934	551 32	5 170 671 168 780	2 327 013 68 688	630 310 4 797	14 -	512 174 -	4 422 353 110 217	107 1 107 4
4 577 89 598	781 593 11 168 064	65 648	388 778 5 728 229	150 528 2 546 229	19 322 654 429	2 16	3 001 515 175	389 817 4 922 387	107 7 107
11 346 867	244 474 469	2 087	148 548 340	31 832 444	10 324 336	164	12 610 468	83 313 369	10
515 303 33 503	3 504 083 162 327	20 5	2 337 525 116 487	138 850 13 608	202 126 2 597	5 1	27 754 50	1 138 809 45 789	110 11 110 15
548 806 3 113	3 666 410 10 927	25 3	2 454 012 6 972	152 458 100	204 723 254	6 -	27 804 -	1 184 598 3 955	110 1 110 5

## 2.1 ANLAGEVERMOEGEN, UMLAUFVERMOEGEN, ROHBETRIEBSVERMOEGEN, SCHULDEN UND SONSTIGE ABZUEGE SOWIE

## 2.1.1 NATUERLICHE UND NICHT

NUMMER DER SYSTEM- MATIK DER WIRTSCHAFTS- ZWEIGE	WIRTSCHAFTSGLIEDERUNG	GEWERBE- BETRIEBE	ANLAGEVERMOEGEN					ZUSAMMEN	UMLAUF BETRIEBS- KAPITAL
			SACHANLAGEN			FINANZ- ANLAGEN			
			BETRIEBS- GRUND- STUECKE	MASCHINEN U. AE. ANLAGEN	SONSTIGE SACH- ANLAGEN				
ANZAHL							1 000		
110	STEINKOHLBERGB. U.-BRI- KETTERSTELLUNG, KOKEREI	31	207 853	902 701	366 424	223 585	1 700 563	1 424 855	
111	BRAUNKOHLBERGBAU U. -BRIKETTERSTELLUNG	14	436 926	3 449 637	1 283 178	668 926	5 838 667	1 331 556	
113 1	EISENERZBERGBAU	.	.	.	.	.	.	.	
113 5	NE-METALLERZBERGBAU	.	.	.	.	.	.	.	
113	ERZBERGBAU	14	119 825	45 427	5 819	34 063	205 134	120 919	
114	GEW. V. SPALT-U. BRUTSTOFF- HALTIGEN ERZEN	.	.	.	.	.	.	.	
115 4	KALIBERGBAU	.	.	.	.	.	.	.	
115 71	STEINSALZBERGBAU	.	.	.	.	.	.	.	
115 75	SOLQUELLEN, SALINEN	.	.	.	.	.	.	.	
115 7	GEW. V. SALZ	8	97 648	182 649	21 198	18 410	319 905	257 635	
115	KALI-U. STEINSALZBERGBAU, SALINEN	.	.	.	.	.	.	.	
116	GEW. V. ERDOEL, ERDGAS	47	178 362	2 930 260	150 428	2 272 495	5 531 545	2 758 964	
118 11	SONST. BERGBAU (OH. SCHWEFELGEWINNUNG)	31	14 856	34 006	20 037	31 080	99 979	71 334	
118 15	GEW. V. SCHWEFEL, SCHWEFEL- KIES	4	490	515	112	826	1 943	11 334	
118 1	SONST. BERGBAU	35	15 346	34 521	20 149	31 906	101 922	82 668	
118 5	TORFGEWINNUNG U. -VEREDLUNG	114	40 263	46 699	15 147	53 623	155 732	76 549	
118	SONST. BERGBAU, TORFGEWINNUNG	149	55 609	81 220	35 296	85 529	257 654	159 217	
11	BERGBAU	288	1 256 869	8 003 266	1 947 205	3 528 581	14 735 921	6 676 157	
1	ENERGIE-U. WASSER- VERSORG., BERGBAU	2 438	9 466 446	132 366 314	15 423 835	34 876 032	192 132 627	62 407 053	
200 1	H. V. CHEM. GRUNDSTF. (AUCH M. ANSCHL. WEITERVERARB.)	1 056	6 748 967	12 023 724	8 908 494	26 585 030	54 266 215	37 559 720	
200 21	H. V. ANSTRICHMITTELN, DRUCK-U. ABZIEHFARBEN	392	463 165	1 043 377	347 605	325 423	2 179 570	1 571 329	
200 24	H. V. AETHERISCHEN OELN, NATUERL. U. KUENSTL. AROMEN	31	47 366	80 577	27 716	49 039	204 698	203 340	
200 27	H. V. SONST. CHEM. ERZEUGN. F. GEWERBE, LANDWIRTSCHAFT	528	992 338	1 885 137	860 450	1 920 004	5 657 929	4 195 171	
200 2	H. V. CHEM. ERZEUGNISSEN F. GEWERBE, LANDWIRTSCHAFT	951	1 502 869	3 009 091	1 235 771	2 294 466	8 042 197	5 969 840	
200 31	H. V. PHARMAZEUTISCHEN ERZEUGNISSEN	666	1 104 240	1 045 279	839 777	5 097 825	8 087 121	5 731 435	
200 33	H. V. SEIFEN, WASCHE- KOERPERPFLEGE MITTELN	329	666 253	752 219	647 411	4 597 977	6 663 860	3 453 109	
200 35	H. V. FOTOCHEMISCHEN ERZEUGNISSEN	64	153 020	435 615	182 048	62 086	832 769	490 527	
200 39	H. V. SONST. CHEM. ERZEUGN. F. PRIV. VERBRAUCH, VERW.	210	135 888	219 073	67 635	62 022	484 618	598 357	
200 3	H. V. CHEM. ERZEUGN. F. PRIV. VERBRAUCH, VERWALTUNGEN	1 289	2 059 401	2 452 186	1 736 871	9 819 910	16 068 368	10 273 428	
200 4	H. V. CHEMIEFASERN	74	475 819	1 098 613	221 121	756 371	2 551 924	2 097 852	
200	CHEMISCHE INDUSTRIE	3 350	10 787 056	18 583 614	12 102 257	39 455 777	80 928 704	55 900 840	
201	H. U. VERARB. V. SPALT-U. BRUTSTOFFEN	15	16 862	217 576	92 347	3 544	330 129	195 238	
205 1	MINERALOELRAFFINERIEEN	55	1 050 374	5 622 057	1 530 198	10 496 812	18 639 441	6 454 248	
205 3	WEITERVERARB. V. MINERAL- OELDERIVATEN	51	31 338	238 227	55 699	68 292	393 556	316 253	
205	MINERALOELVERARBEITUNG	106	1 081 712	5 860 284	1 585 897	10 565 104	19 092 997	6 770 501	
20	CHEM. INDUSTRIE USW, MINERALOELVERARB.	3 471	11 885 430	24 661 474	13 780 501	50 024 425	100 351 830	62 866 579	
210	H. V. KUNSTSTOFFWAREN	4 156	2 209 235	4 512 957	1 388 599	1 885 204	9 995 995	7 479 020	
213 1	H. V. BEREIFUNGEN	44	536 588	875 732	260 715	1 343 119	3 016 154	1 947 443	
213 5	H. V. GUMMIWAREN (OH. BEREIFUNGEN)	366	427 908	696 314	207 990	263 512	1 595 724	1 093 191	
213	H. V. GUMMIWAREN	410	564 496	1 572 046	468 705	1 606 631	4 611 878	3 040 634	
216	RUNDERNEUERUNG U. REP. V. BEREIFUNGEN	138	84 578	47 488	24 156	12 977	169 199	248 249	
21	H. V. KUNSTSTOFF-U. GUMMIWAREN	4 704	3 258 309	6 132 491	1 881 460	3 504 812	14 777 072	10 767 903	
221 1	GEW. V. NATURSTEINEN, ANG	512	153 480	498 655	215 913	721 795	1 529 843	547 770	
221 2	GEW. V. SAND, KIES	1 018	260 572	557 974	314 296	583 409	1 716 251	831 808	
221 31	GEW. V. KALKSTEIN	45	29 751	75 109	21 489	23 671	150 020	67 642	
221 35	GEW. V. GIPS, KREIDE	22	43 904	90 474	6 483	15 341	156 202	46 583	
221 3	GEW. V. KALKSTEIN, GIPS, KREIDE	67	73 655	165 583	27 972	39 012	306 222	114 225	
221 41	GEW. V. SCHIEFER	9	1 782	3 774	2 163	616	8 335	4 470	
221 45	GEW. V. TON, KAOLIN	55	89 821	139 732	40 652	91 298	361 503	132 909	
221 4	GEW. V. SCHIEFER, TON, KAOLIN	64	91 603	143 506	42 815	91 914	369 838	137 379	
221 51	GEW. V. DOLOMIT	5	1 389	12 951	3 207	201	17 748	29 982	
221 54	GEW. V. BIMS	20	16 179	13 085	10 491	39 649	79 404	28 168	
221 57	GEW. V. STEINEN U. ERDEN, ANG	109	31 293	70 471	24 000	26 697	152 461	118 644	

FUSSNOTEN SIEHE S. 218

STELLUNG 1989

EINHEITSWERT DER GEWERBLICHEN BETRIEBE AUF DEN 1.1.1989 NACH WIRTSCHAFTLICHER GLIEDERUNG

NATUERLICHE PERSONEN

VERMOEGEN		SCHULDEN UND SONSTIGE ABZUEGE				ABZUEGE AUFGRUND VON SCHACHTEL-BETEILIGUNGEN	EINHEITS-WERT	NUMMER DER SYSTEMATIK DER WIRTSCHAFTS-ZWEIGE	
VORRATS-VERMOEGEN	ROHBETRIEBS-VERMOEGEN	ZUSAMMEN	DARUNTER						
DM			ZAHL DER BETRIEBE	1 000 DM		ZAHL DER BETRIEBE	1 000 DM		
				LANGFRISTIGE VERBINDLICH-KEITEN	PENSIONS-VERPFLICH-TUNGEN 1)				
551 919	3 677 337	28	2 460 984	152 558	204 977	6	27 804	1 188 553	110
224 654	7 394 877	11	4 721 182	242 221	568 367	3	472 196	2 201 519	111
.	.	.	.	.	.	.	.	.	113 1
212 754	538 807	6	271 384	2 869	50 039	1	51	267 377	113 5
.	.	.	.	.	.	.	.	.	114
.	.	.	.	.	.	.	.	.	115 4
.	.	.	.	.	.	.	.	.	115 71
70 012	647 552	8	323 123	-	43 468	2	7 393	317 036	115 75
.	.	.	.	.	.	.	.	.	115 7
371 416	8 661 925	42	3 950 237	40 515	281 841	7	643 665	4 068 022	116
35 584	206 897	29	102 317	10 924	13 240	4	16 116	88 468	118 11
945	14 222	4	10 762	-	156	-	-	3 459	118 15
36 529	221 119	33	113 079	10 924	13 396	4	16 116	91 927	118 1
78 292	310 573	106	179 535	51 724	7 326	2	2 160	128 871	118 5
114 821	531 692	139	292 614	62 648	20 722	6	18 276	220 798	118
1 679 350	23 091 428	238	12 757 467	500 811	1 376 305	26	1 329 953	9 004 012	11
13 026 217	267 565 897	2 325	161 305 807	32 333 255	11 700 641	190	13 940 421	92 317 381	1
12 000 113	103 826 048	1 008	45 766 516	2 305 147	15 614 039	89	21 458 704	36 600 401	200 1
1 198 054	4 948 953	378	2 826 734	455 918	284 934	11	82 417	2 039 790	200 21
189 246	597 284	29	276 237	31 812	93 109	2	43 289	277 756	200 24
2 709 708	12 562 808	508	7 250 806	923 665	1 676 865	38	1 030 337	4 281 662	200 27
4 097 008	18 109 045	915	10 353 777	1 411 395	2 054 908	51	1 156 043	6 599 208	200 2
2 895 813	16 714 369	629	8 406 907	597 879	2 071 909	43	602 331	7 705 103	200 31
1 929 711	12 046 680	305	6 404 363	448 308	1 819 289	24	3 407 319	2 235 004	200 33
791 065	2 114 361	60	1 392 443	149 082	665 838	3	12 777	709 137	200 35
228 504	1 311 479	202	833 373	185 515	127 193	7	1 319	476 790	200 39
5 845 093	32 186 889	1 196	17 037 086	1 380 784	4 684 229	77	4 023 746	11 126 034	200 3
734 267	5 384 043	70	3 058 757	244 534	657 276	6	414 782	1 910 503	200 4
22 676 481	159 506 025	3 189	76 216 136	5 341 860	23 010 452	223	27 053 275	56 236 146	200
31 568	556 935	9	139 817	16 213	8 562	-	-	417 119	201
4 549 172	29 702 861	53	15 100 295	646 936	2 666 435	8	7 751 835	6 850 733	205 1
105 833	815 642	50	433 352	76 446	85 784	5	4 467	377 821	205 3
4 655 005	30 518 503	103	15 533 647	723 382	2 732 219	13	7 756 302	7 228 554	205
27 363 054	190 581 463	3 301	91 889 600	6 081 455	25 751 233	236	34 809 577	63 881 819	20
4 995 558	22 470 573	4 023	14 032 667	3 384 478	1 065 341	88	503 836	7 934 070	210
970 634	5 934 231	42	2 621 414	204 153	516 423	6	959 485	2 353 337	213 1
690 048	3 378 963	354	2 048 774	322 517	281 804	20	37 416	1 292 766	213 5
1 660 682	9 313 194	396	4 670 188	526 670	798 227	26	996 901	3 646 103	213
167 932	585 380	132	474 620	35 882	103 442	-	-	110 757	216
6 824 172	32 369 147	4 551	19 177 475	3 947 030	1 967 010	114	1 500 737	11 690 930	21
218 788	2 296 401	488	1 271 702	451 304	42 186	14	91 457	933 245	221 1
199 263	2 747 322	974	1 581 474	384 231	65 561	18	93 290	1 072 550	221 2
27 278	244 940	43	128 923	25 446	21 700	1	53	115 973	221 31
27 385	230 170	20	173 603	15 809	58 827	1	16	56 556	221 35
54 663	475 110	63	302 526	41 255	80 527	2	69	172 529	221 3
3 272	16 077	9	10 593	852	60	-	-	5 482	221 41
52 250	546 662	51	283 670	79 132	27 135	2	16 982	246 006	221 45
55 522	562 739	60	294 263	79 984	27 195	2	16 982	251 488	221 4
1 932	49 662	4	14 988	8 718	395	-	-	34 673	221 51
8 708	116 280	19	64 061	15 864	8 284	1	16 370	35 847	221 54
35 025	306 130	102	183 269	59 867	21 815	8	695	122 167	221 57

## 2.1 ANLAGEVERMOEGEN, UMLAUFVERMOEGEN, ROHBETRIEBSVERMOEGEN, SCHULDEN UND SONSTIGE ABZUEGE SOWIE

## 2.1.1 NATUERLICHE UND NICHT

NUMMER DER SYSTEMATIK DER WIRTSCHAFTS- ZWEIGE	WIRTSCHAFTSGLIEDERUNG	GEWERBE- BETRIEBE	ANLAGEVERMOEGEN					UMLAUF	
			SACHANLAGEN			FINANZ- ANLAGEN	ZUSAMMEN	BETRIEBS- KAPITAL	
			BETRIEBS- GRUND- STUECKE	MASCHINEN U. AE. ANLAGEN	SONSTIGE SACH- ANLAGEN				
		ANZAHL						1 000	
221 5	GEW.V.DOLOMIT,BIMS SOWIE V. STEINEN U. ERDEN, ANG								
221	GEW.V. STEINEN U. ERDEN	1 795	628 171	1 402 225	638 894	1 502 677	4 171 767	1 807 976	
222 1	H.V. ZEMENT	101	496 824	1 101 875	202 272	1 211 572	3 012 543	1 024 773	
222 21	H.V. KALK	69	121 651	254 479	44 313	79 629	500 072	330 085	
222 23	H.V. MOERTEL	78	20 273	53 516	24 819	14 964	113 572	53 844	
222 25	H.V. GEBRANNTEM GIPS	21	5 566	10 154	3 748	9 654	29 122	24 180	
222 2	H.V. KALK, MOERTEL, GEBRANNTEM GIPS	168	147 490	318 149	72 880	104 247	642 766	408 109	
222 31	H.V. BAUSTOFFEN A. BIMS	122	53 078	32 880	21 296	44 972	152 226	73 084	
222 34	H.V. BAUSTOFFEN A. SCHLACKEN	58	93 763	138 226	92 192	313 899	638 080	259 579	
222 37	H.V. BETONERZEUGNISSEN, ANG	1 145	672 638	538 770	299 288	890 214	2 400 910	1 141 604	
222 38	H.V. GR.FORM.FERTIGBAU- TEILEN A. BETON F. HOCHBAU	95	56 453	45 456	37 733	25 134	164 776	199 410	
222 3	H.V. BETONERZEUGNISSEN (OH.FERTIGTEILBAUTEN)	1 420	875 932	755 332	450 509	1 274 219	3 355 992	1 673 677	
222 41	H.V. GIPSERZEUGNISSEN	21	32 011	24 793	79 809	13 416	150 029	93 578	
222 44	H.V. MINERAL. GEB. DAEMM-U. LEICHTBAUPLATTEN U. AE.	50	47 985	54 254	21 228	29 815	153 282	73 717	
222 47	H.V. ASBESTZEMENTWAREN	14	124 576	131 251	30 732	73 779	360 338	91 358	
222 4	H.V. GIPSERZEUGNISSEN, ASBESTZEMENTWAREN U. AE.	85	204 572	210 298	131 769	117 010	663 649	258 653	
222 5	H.V. KALKSANDSTEINEN	156	127 373	149 115	45 895	114 780	437 163	149 356	
222 6	H.V. TRANSPORTBETON	578	150 724	301 330	278 389	400 785	1 131 228	712 286	
222 7	VERARB. V. ASBEST	42	68 986	94 257	60 990	44 024	268 257	247 506	
222 81	VERARB. V. NATURSTEINEN, ANG(OH. STEINMETZEREI)	301	120 259	160 828	57 223	71 298	409 608	256 203	
222 85	STEINBILDHAUEREI, STEIN- METZEREI	1 635	143 840	65 789	82 050	33 469	325 148	214 432	
222 8	VERARB. V. NATURSTEINEN, ANG	1 936	264 099	226 617	139 273	104 767	734 756	470 635	
222 9	VERARB. V. SCHIEFER SOWIE V. STEINEN U. ERDEN, ANG	163	45 148	170 325	53 694	169 037	438 204	275 136	
222	VERARB. V. STEINEN U. ERDEN (OH. GROBKER., SCHLEIFM.)	4 649	2 381 148	3 327 298	1 435 671	3 540 441	10 684 558	5 220 531	
223 1	H.V. GROBSTEINZEUG	20	71 694	60 366	11 624	58 465	202 149	119 180	
223 4	H.V. FEUERFESTER GROB- KERAMIK	71	228 987	168 118	111 975	99 815	608 895	744 605	
223 7	ZIEGELEI	307	428 358	507 328	100 980	270 471	1 307 137	479 563	
223	GROBKERAMIK	398	729 039	735 812	224 579	428 751	2 118 181	1 343 348	
224 1	H.V. PORZELLAN	143	267 415	219 577	164 339	187 368	858 699	660 577	
224 21	H.V. STEINGUT, FEINSTEIN- ZEUG	50	53 634	59 132	13 268	14 268	140 302	111 270	
224 25	H.V. TON-U. TOEPFERWAREN	102	45 990	29 721	15 063	17 156	107 930	53 506	
224 2	H.V. STEINGUT, FEINSTEIN- ZEUG, TON-U. TOEPFERWAREN	152	99 624	88 853	28 331	31 424	248 232	164 776	
224 41	H.V. SANITAERER INSTAL- LATIONSKERAMIK	76	83 012	94 406	18 354	54 445	250 217	157 051	
224 45	H.V. TECHNISCHER KERAMIK	52	42 780	62 855	16 691	27 041	149 367	124 412	
224 4	H.V. SANITAERER U. TECHNI- SCHER KERAMIK	128	125 792	157 261	35 045	81 486	399 584	281 463	
224 71	H.V. WAND-U. BODENFLIESEN	40	296 443	291 684	20 512	82 189	690 828	378 485	
224 75	H.V. BAUKERAMIK, KACHELN, KACHELOEFEN	88	19 402	13 842	8 417	3 283	44 944	38 168	
224 7	H.V. FLIESEN, BAUKERAMIK, KACHELN, KACHELOEFEN	128	315 845	305 526	28 929	85 472	735 772	416 653	
224	FEINKERAMIK	551	828 676	771 217	256 644	385 750	2 242 267	1 523 469	
226 1	H.V. SCHLEIFMITTELN(OH. DIAMANTSCHLEIFMITTEL)	94	92 499	89 072	21 522	37 163	240 256	205 281	
226 5	H.V. DIAMANTSCHLEIF- MITTELN	19	1 101	4 704	1 943	229	7 977	12 706	
226	H.V. SCHLEIFMITTELN	113	93 600	93 776	23 465	37 392	248 233	217 987	
227 1	H.V. FLACHGLAS(OH. TECHN. GLAS)	80	431 629	730 090	142 528	326 747	1 630 994	785 273	
227 41	H.V. HOHLGLAS(OH. TECHN. GLAS)	71	291 607	560 349	114 979	317 209	1 284 144	780 325	
227 45	H.V. TECHNISCHEM GLAS	83	87 182	198 018	50 352	33 120	368 672	155 018	
227 4	H.V. HOHLGLAS, TECHN.GLAS	154	378 789	758 367	165 331	350 329	1 652 816	935 343	
227 71	VERARB. V. FLACHGLAS(OH. VEREDLG.)	127	101 210	136 500	32 473	46 462	316 645	242 621	
227 72	VEREDLG.V. FLACHGLAS	195	70 758	63 554	38 489	32 979	205 780	162 300	
227 73	VERARB. V. HOHLGLAS(OH. VEREDLG.)	89	37 231	47 761	22 839	58 662	166 493	109 888	
227 74	VEREDLG.V. HOHLGLAS	48	33 190	38 917	33 317	5 118	110 542	65 509	
227 77	H.U. VERARB. V. GLASFASER	54	45 783	154 681	22 564	15 356	238 384	109 919	
227 7	VERARB. U. VEREDLG. V. GLAS, H.U. VERARB. V. GLASFASER	513	288 172	441 413	149 682	158 577	1 037 844	690 237	
227	H.U. VERARB. V. GLAS	747	1 098 590	1 929 870	457 541	835 653	4 321 654	2 410 853	
22	GEW. U. VERARB. V. STEINEN U. ERDEN, FEINKERAMIK, GLAS	8 253	5 759 224	8 260 198	3 036 594	6 730 664	23 786 680	12 524 164	
230	HOCHFEN-, STAHL-U. WARM- WALZWERKE(OH. STAHLROHRE)	107	3 033 813	5 697 421	789 998	6 353 749	15 874 981	12 144 024	
231 1	H.V. STAHLROHREN(OH. PRAEZISIONSSTAHLROHRE)	108	578 342	851 220	168 991	280 703	1 879 256	2 715 043	

FUSSNOTEN SIEHE S. 218

## STELLUNG 1989

## EINHEITSWERT DER GEWERBLICHEN BETRIEBE AUF DEN 1.1.1989 NACH WIRTSCHAFTLICHER GLIEDERUNG

## NATUERLICHE PERSONEN

VERMOEGEN		SCHULDEN UND SONSTIGE ABZUEGE				ABZUEGE AUFGRUND VON SCHACHTEL-BETEILIGUNGEN		EINHEITSWERT	NUMMER DER SYSTEMATIK DER WIRTSCHAFTS-ZWEIGE
VORRATS-VERMOEGEN	ROHBETRIEBS-VERMOEGEN	ZUSAMMEN	DARUNTER		ZAHL DER BETRIEBE	1 000 DM			
			LANGFRISTIGE VERBINDLICHKEITEN	PENSIONS-VERPFLICHTUNGEN 1)					
DM		ZAHL DER BETRIEBE	1 000 DM		ZAHL DER BETRIEBE	1 000 DM			
45 665	472 072	125	262 318	84 449	30 494	9	17 065	192 687	221 5
573 901	6 553 644	1 710	3 712 283	1 041 223	245 963	45	218 863	2 622 499	221
355 703	4 393 019	97	1 906 513	198 506	628 131	11	691 516	1 794 982	222 1
90 246	920 403	67	567 340	39 322	102 750	3	1 716	351 341	222 21
24 826	192 242	76	102 772	29 155	3 645	2	24	89 442	222 23
2 698	56 000	20	33 988	8 020	3 666	1	9	22 003	222 25
117 770	1 168 645	163	704 100	76 497	110 061	6	1 749	462 786	222 2
56 097	281 407	120	141 907	38 929	7 813	3	256	139 256	222 31
139 624	1 037 283	56	436 100	38 530	135 860	3	80 015	521 175	222 34
770 358	4 312 872	1 110	2 348 104	624 589	94 964	11	8 623	1 956 137	222 37
178 873	543 059	93	429 398	57 655	7 653	2	413	113 245	222 38
1 144 952	6 174 621	1 379	3 355 509	759 703	246 290	19	89 307	2 729 813	222 3
22 796	266 403	21	145 483	1 617	2 257	1	1 389	119 529	222 41
53 256	280 255	48	187 826	46 631	6 577	-	-	92 438	222 44
174 311	626 007	13	363 332	126 345	91 891	2	494	262 179	222 47
250 363	1 172 665	82	696 641	174 593	100 725	3	1 883	474 146	222 4
86 517	673 036	151	298 265	76 829	23 441	6	11 296	363 471	222 5
98 313	1 941 827	563	836 200	156 073	21 965	11	22 806	1 082 811	222 6
228 858	745 021	42	419 814	23 918	68 934	2	8 448	316 753	222 7
171 836	837 647	290	506 892	137 584	31 335	5	25 590	305 165	222 81
247 167	786 747	1 608	399 805	135 853	5 144	-	-	386 961	222 85
419 003	1 624 394	1 898	906 697	273 437	36 479	5	25 590	692 126	222 8
87 208	800 548	153	336 394	46 439	39 956	3	15 272	448 878	222 9
2 788 687	18 693 776	4 528	9 460 133	1 785 995	1 275 982	66	867 867	8 365 766	222
51 081	372 410	20	125 508	15 787	44 023	4	34 736	212 170	223 1
323 869	1 677 369	70	1 012 304	72 073	206 382	3	42 707	622 370	223 4
332 181	2 118 881	294	1 098 970	406 141	51 138	10	62 615	957 288	223 7
707 131	4 168 660	384	2 236 782	494 001	301 543	17	140 058	1 791 828	223 3
348 829	1 868 105	135	850 265	159 158	192 891	7	11 274	1 006 568	224 1
73 292	324 864	47	201 024	40 498	57 480	1	256	123 580	224 21
37 646	199 082	99	114 979	34 713	7 382	1	200	83 898	224 25
110 938	523 946	146	316 003	75 211	64 862	2	456	207 478	224 2
110 442	517 710	68	251 261	42 199	55 338	4	39 391	227 064	224 41
57 326	331 105	50	176 464	41 009	21 227	1	301	154 349	224 45
167 768	848 815	118	427 725	83 208	76 565	5	39 692	381 413	224 4
320 041	1 389 354	38	817 462	45 009	55 879	5	18 965	552 925	224 71
33 761	116 873	88	71 094	20 256	3 227	-	-	45 775	224 75
353 802	1 506 227	126	888 556	65 265	59 106	5	18 965	598 700	224 7
981 337	4 747 093	525	2 482 549	382 842	393 424	19	70 387	2 194 159	224
161 294	606 831	93	319 239	71 535	91 218	4	7 076	280 519	226 1
4 851	25 534	19	21 450	7 602	301	-	-	4 089	226 5
166 145	632 365	112	340 689	79 137	91 519	4	7 076	284 608	226
385 224	2 801 491	79	1 181 124	47 570	248 261	4	251 726	1 368 634	227 1
449 787	2 514 256	69	1 334 479	261 772	387 729	5	178 970	1 000 801	227 41
135 752	658 442	79	289 545	50 339	65 931	1	13 748	356 142	227 45
585 539	3 173 698	148	1 624 024	312 111	453 660	6	192 718	1 356 943	227 4
166 061	725 327	123	397 674	38 906	57 456	3	149	327 505	227 71
62 596	430 676	192	258 498	79 167	12 064	3	2 770	169 394	227 72
64 744	341 125	88	176 015	45 144	18 075	1	67	165 048	227 73
90 485	266 536	48	152 915	25 547	19 223	-	-	113 622	227 74
94 751	443 054	52	265 816	55 708	9 196	3	11 139	166 090	227 77
478 637	2 206 718	503	1 250 918	244 472	116 014	10	14 125	941 659	227 7
1 449 400	8 181 907	730	4 056 066	604 153	817 935	20	458 569	3 667 236	227
6 666 601	42 977 445	7 989	22 288 502	4 387 351	3 126 366	171	1 762 820	18 926 096	22
6 334 885	34 353 890	102	22 900 133	1 362 774	3 829 589	18	5 181 380	6 235 512	230
838 501	5 432 800	102	4 074 202	259 012	1 721 981	6	102 730	1 255 856	231 1

## 2.1 ANLAGEVERMOEGEN, UMLAUFVERMOEGEN, ROHBETRIEBSVERMOEGEN, SCHULDEN UND SONSTIGE ABZUEGE SOWIE

## 2.1.1 NATUERLICHE UND NICHT

NUMMER DER SYSTEMATIK DER WIRTSCHAFTS-ZWEIGE	WIRTSCHAFTSGLIEDERUNG	GEWERBE-BETRIEBE	ANLAGEVERMOEGEN					UMLAUF	
			SACHANLAGEN			FINANZ-ANLAGEN	ZUSAMMEN		BETRIEBS-KAPITAL
			BETRIEBS-GRUND-STUECKE	MASCHINEN U. AE. ANLAGEN	SONSTIGE SACH-ANLAGEN				
		ANZAHL						1 000	
231 5	H.V. PRAEZISIONSSTAHL-ROHREN	31	44 292	77 782	21 790	26 499	170 363	71 433	
231	H.V. STAHLROHREN	139	622 634	929 002	190 781	307 202	2 049 619	2 786 476	
232	SCHMIEDE-, PRESS-U. HAMMERWERKE	161	625 790	1 286 414	159 859	253 625	2 325 688	1 380 769	
230-232	EISENSCHAFFENDE INDUSTRIE	407	4 282 237	7 912 837	1 140 638	6 914 576	20 250 288	16 311 269	
233 11	NE-LEICHTMETALLHUETTEN	60	456 921	1 146 072	277 451	589 781	2 470 225	1 112 794	
233 14	NE-SCHWERMETALLHUETTEN	27	108 795	138 719	45 713	71 139	364 366	294 231	
233 17	NE-METALLUMSCHMELZWERKE	73	255 786	411 628	158 519	540 370	1 366 303	1 065 590	
233 1	NE-METALLERZEUGUNG	160	821 502	1 696 419	481 683	1 201 290	4 200 894	2 472 615	
233 5	NE-METALLHALBZEUGWERKE	201	815 453	1 569 752	484 455	2 704 091	5 573 751	4 349 034	
233	NE-METALLERZEUGUNG, NE-METALLHALBZEUGWERKE	361	1 636 955	3 266 171	966 138	3 905 381	9 774 645	6 821 649	
234	EISEN-, STAHL-U. TEMPER-GIESSEREI	398	663 984	1 128 285	352 827	378 121	2 523 217	1 731 828	
236	NE-METALLGIESSEREI	510	453 330	698 675	220 006	233 113	1 605 124	1 269 783	
237 1	STABZIEHEREIEN	31	26 500	31 142	23 848	99 807	181 297	80 599	
237 4	DRAHTZIEHEREIEN (EINSCHL. H.V. DRAHTERZEUGNISSEN)	281	363 046	453 199	139 308	176 422	1 131 975	764 488	
237 7	KALTWALZWERKE	129	311 184	442 393	94 492	271 933	1 120 002	601 084	
237	ZIEHEREIEN, KALTWALZWERKE	441	700 730	926 734	257 648	548 162	2 433 274	1 446 171	
238 41	H.V. GESENK-U. LEICHTEN FREIFORMSCHMIEDESTUECKEN	188	192 346	362 533	91 348	71 205	717 432	471 743	
238 44	H.V. SCHWEREN PRESS-, ZIEH-U. STANZTEILEN	176	104 115	234 450	74 837	53 955	467 357	333 747	
238 47	STAHLVERFORMUNG, ANG	2 176	1 077 117	1 841 693	479 443	658 092	4 056 345	2 382 885	
238 4	STAHLVERFORMUNG	2 540	1 373 578	2 438 676	645 628	783 252	5 241 134	3 188 375	
238 7	OBERFLAECHEVEREDLUNG, HAERTUNG	1 055	304 747	428 024	179 043	327 845	1 239 659	832 526	
238	STAHLVERFORMUNG, OBERFLAECHEVEREDL., HAERTUNG	3 595	1 678 325	2 866 700	824 671	1 111 097	6 480 793	4 020 901	
239 11	SCHLOSSEREI U. SCHWEISSEREI, ANG	4 470	500 846	398 629	278 640	141 170	1 319 285	1 235 932	
239 14	SCHLEIFEREI, ANG	383	32 891	69 679	21 792	25 758	150 120	99 544	
239 17	BESCHLAG-, KUNST-U. REPARATURSCHMIEDEN	1 599	178 083	95 504	64 402	28 018	366 007	317 366	
239 1	SCHLOSSEREI, SCHMIEDEREI U. AE., ANG	6 452	711 820	563 812	364 834	194 946	1 835 412	1 652 842	
239 5	REPARATURWERKSTAEETEN F. LANDMASCHINEN	736	92 463	29 156	41 047	11 742	174 408	187 819	
239	MECHANIK, ANG	7 188	804 283	592 968	405 881	206 688	2 009 820	1 840 661	
23	METALLERZEUGUNG U. -BEARBEITUNG	12 900	10 219 844	17 392 370	4 167 809	13 297 138	45 077 161	33 442 262	
240 1	HOCH-, BRUECKEN-U. WASSERBAU A. STAHL U. L. METALL	895	583 035	378 447	310 451	604 293	1 876 226	2 462 364	
240 3	H.V. BAUELEM. A. STAHL-U. L. METALLPROFILEN, ANG	965	312 544	277 149	208 789	231 511	1 029 993	1 243 753	
240 5	H.V. GRUBENAUSBAUKONSTRUKTIONEN	28	19 077	17 841	34 214	10 980	82 112	130 463	
240 7	WEICHENBAU, H.V. KREUZUNGEN U. AE. GLEISMATERIAL	14	7 875	8 472	3 817	2 602	22 766	22 180	
240	H.V. STAHL-U. L. METALLKONSTRUKTIONEN, WEICHENBAU	1 902	922 531	681 909	557 271	849 386	3 011 097	3 858 760	
241 01	H.V. DAMPFKESSELN	102	233 443	143 322	123 657	887 383	1 387 805	3 961 606	
241 05	KESSEL-U. BEHAELTERBAU (OH. H.V. DAMPFKESSELN)	433	185 555	124 340	108 251	278 228	696 374	1 342 829	
241	KESSEL-U. BEHAELTERBAU	535	418 998	267 662	231 908	1 165 611	2 084 179	5 304 435	
242 1	H.V. METALLBEARBEITUNGSMASCHINEN U. AE.	2 243	1 619 952	2 275 492	1 031 056	1 699 834	6 626 334	7 717 092	
242 21	H.V. HUETTEN-U. WALZWERKS-EINR. USW (OH. BAUMASCH.)	568	710 484	753 252	557 051	835 221	2 856 008	4 569 914	
242 25	H.V. BAU-, BAUSTOFF-U. AE. MASCHINEN	354	328 878	222 517	215 176	244 917	1 011 488	1 326 235	
242 2	H.V. HUETTEN-U. WALZWERKS-EINRICHTUNGEN USW	922	1 039 362	975 769	772 227	1 080 138	3 867 496	5 896 149	
242 3	H.V. LANDW. MASCHINEN, ACKERSCHLEPPERN	317	378 614	748 295	554 307	390 897	2 072 113	2 438 638	
242 4	H.V. MASCHINEN F. D. NAHR.-U. GENUSSMITTELIND. USW	913	736 762	805 491	556 133	889 734	2 988 120	4 062 013	
242 6	H.V. TEXTIL-U. NAEH-MASCHINEN	225	484 080	618 104	400 892	829 912	2 332 988	2 797 868	
242 71	H.V. HOLZBE-U.-VERARBEITUNGSMASCHINEN	163	187 718	165 912	123 046	282 378	759 054	765 163	
242 72	H.V. PAPIER-U. DRUCKEREI-MASCHINEN	180	453 188	613 331	413 981	1 841 251	3 321 751	3 892 446	
242 73	H.V. SCHUH-U. LEDERINDUSTRIE-, WAESCHEREI-MASCH.	47	36 834	48 642	31 092	27 480	144 048	231 074	
242 7	H.V. MASCHINEN F. WEITERE BEST. WIRTSCHAFTSZWEIGE	390	677 740	827 885	568 119	2 151 109	4 224 853	4 888 683	
242 8	H.V. ZAHNRADERN, GETRIEBEN, LAGERN U. AE.	272	596 717	1 107 257	422 116	1 193 856	3 319 946	2 366 635	
242 91	H.V. ARMATUREN	322	251 012	329 862	183 186	323 095	1 087 155	957 887	
242 92	SONST. MASCHINENBAU, ANG	5 922	4 245 561	5 364 099	4 026 296	6 801 516	20 437 472	25 634 212	
242 9	SONST. MASCHINENBAU	6 244	4 496 573	5 693 961	4 209 482	7 124 611	21 524 627	26 592 099	

FUSSNOTEN SIEHE S. 218



## STELLUNG 1989

## EINHEITSWERT DER GEWERBLICHEN BETRIEBE AUF DEN 1.1.1989 NACH WIRTSCHAFTLICHER GLIEDERUNG

## NATUERLICHE PERSONEN

VERMOEGEN	ROHBETRIEBS- VERMOEGEN	SCHULDEN UND SONSTIGE ABZUEGE				ABZUEGE AUFGRUND VON SCHACHTEL- BETEILIGUNGEN	EINHEITS- WERT	NUMMER DER SYSTE- MATIK DER WIRT- SCHAFTS- ZWEIGE	
		ZUSAMMEN	DARUNTER						
			LANGFRISTIGE VERBINDLICH- KEITEN	PENSIONS- VERPFLICH- TUNGEN 1)					
DM		ZAHL DER BETRIEBE	1 000 DM			ZAHL DER BETRIEBE	1 000 DM		
90 595	332 391	30	196 428	34 357	25 507	1	2 012	133 946	231 5
929 096	5 765 191	132	4 270 630	293 369	1 747 488	7	104 742	1 389 802	231
957 591	4 664 048	156	2 346 315	146 973	657 265	3	96 831	2 220 897	232
8 221 572	44 783 129	390	29 517 078	1 803 116	6 234 342	28	5 382 953	9 846 211	230-232
882 861	4 465 880	57	2 299 115	659 560	319 657	2	444 725	1 722 040	233 11
498 029	1 156 626	27	624 585	20 440	75 395	5	47 758	484 291	233 14
1 185 306	3 617 199	68	1 744 257	192 580	105 980	8	311 739	1 561 194	233 17
2 566 196	9 239 705	152	4 667 957	872 580	501 032	15	804 222	3 767 525	233 1
2 808 769	12 731 554	190	6 862 668	1 274 070	793 430	16	1 441 618	4 427 262	233 5
5 374 965	21 971 259	342	11 530 625	2 146 650	1 294 462	31	2 245 840	8 194 787	233
1 109 341	5 364 386	389	2 959 337	537 629	459 088	15	144 357	2 260 683	234
916 384	3 791 291	494	2 363 827	412 647	520 195	13	45 370	1 382 108	236
106 372	368 268	29	233 124	89 572	5 502	-	-	135 147	237 1
683 856	2 580 319	273	1 592 206	298 337	301 550	11	78 229	909 880	237 4
701 065	2 422 151	126	1 396 492	398 770	156 421	7	41 345	984 311	237 7
1 491 293	5 370 738	428	3 221 822	786 679	463 473	18	119 574	2 029 338	237
415 056	1 604 231	183	844 301	155 148	60 961	1	15 932	743 997	238 41
289 260	1 090 364	172	696 747	182 550	30 190	-	-	393 629	238 44
2 097 866	8 537 096	2 123	4 988 188	1 445 445	498 376	17	45 279	3 503 628	238 47
2 802 182	11 231 691	2 478	6 529 236	1 783 143	589 527	18	61 211	4 641 254	238 4
274 147	2 346 332	1 013	1 378 687	454 246	99 452	14	32 270	935 385	238 7
3 076 329	13 578 023	3 491	7 907 923	2 237 389	688 979	32	93 481	5 576 639	238
737 806	3 293 023	4 377	2 033 907	504 174	82 877	2	1 246	1 257 879	239 11
36 395	286 059	371	151 541	54 132	14 580	-	-	134 497	239 14
198 281	881 654	1 577	434 744	124 427	17 251	2	1 199	445 709	239 17
972 482	4 460 736	6 325	2 620 192	682 733	114 708	4	2 445	1 838 085	239 1
152 528	514 755	721	289 767	78 277	7 525	1	77	224 904	239 5
1 125 010	4 975 491	7 046	2 909 959	761 010	122 233	5	2 522	2 062 989	239
21 314 894	99 834 317	12 580	60 410 571	8 685 120	9 782 772	142	8 034 097	31 352 755	23
1 873 758	6 212 348	871	4 744 646	1 697 196	552 511	15	63 924	1 403 777	240 1
1 080 520	3 364 266	934	2 198 642	436 059	139 167	19	11 881	1 143 731	240 3
101 146	313 721	25	213 685	14 325	50 853	2	1 532	98 503	240 5
15 927	60 873	14	36 468	7 650	4 676	-	-	24 407	240 7
3 071 351	9 941 208	1 844	7 193 441	2 155 230	747 207	36	77 337	2 670 418	240
3 234 941	8 584 352	1 100	6 840 885	2 655 350	317 867	8	840 371	3 003 097	241 01
909 682	2 948 885	407	2 267 538	165 420	147 222	9	36 903	644 438	241 05
4 144 623	11 533 237	507	9 108 423	430 770	465 089	17	877 274	1 547 535	241
5 551 245	19 894 671	2 166	12 859 175	2 309 478	1 313 427	59	492 303	6 543 199	242 1
3 349 004	10 774 926	545	8 019 845	412 950	640 263	20	86 401	2 668 680	242 21
1 198 323	3 536 046	341	2 267 550	372 891	217 970	17	34 568	1 233 911	242 25
4 547 327	14 310 972	886	10 287 395	785 841	858 233	37	120 969	3 902 591	242 2
2 323 815	6 834 566	308	5 182 164	424 134	249 556	8	8 684	1 643 712	242 3
2 494 817	9 544 950	883	6 279 056	1 068 222	829 024	40	193 863	3 072 040	242 4
1 882 457	7 013 313	217	4 011 710	582 020	576 090	15	412 641	2 588 960	242 6
500 415	2 024 632	158	1 245 103	207 648	176 303	5	5 883	773 658	242 71
2 153 142	9 367 339	173	5 240 730	173 599	607 682	7	1 359 753	2 766 858	242 72
215 143	590 265	45	450 226	119 231	27 555	2	8 157	131 885	242 73
2 868 700	11 982 236	376	6 936 059	500 478	811 540	14	1 373 793	3 672 401	242 7
1 934 183	7 620 764	262	4 399 625	379 336	1 562 579	12	774 769	2 446 377	242 8
972 942	3 017 984	306	1 728 461	263 384	188 245	10	21 595	1 267 925	242 91
21 677 924	67 749 608	5 665	46 520 236	4 768 768	5 019 605	197	3 289 522	17 939 801	242 92
22 650 866	70 767 592	5 971	48 248 697	5 032 152	5 207 850	207	3 311 117	19 207 726	242 9

## 2.1 ANLAGEVERMOEGEN, UMLAUFVERMOEGEN, ROHBETRIEBSVERMOEGEN, SCHULDEN UND SONSTIGE ABZUEGE SOWIE

## 2.1.1 NATUERLICHE UND NICHT

NUMMER DER SYSTEM- MATIK DER WIRTSCHAFTS- ZWEIGE	WIRTSCHAFTSGLIEDERUNG	GEWERBE- BETRIEBE	ANLAGEVERMOEGEN					UMLAUF	
			SACHANLAGEN			FINANZ- ANLAGEN	ZUSAMMEN	BETRIEBS- KAPITAL	
			BETRIEBS- GRUND- STUECKE	MASCHINEN U. AE. ANLAGEN	SONSTIGE SACH- ANLAGEN				
		ANZAHL						1 000	
242	MASCHINENBAU	11 526	10 029 800	13 052 254	8 514 332	15 360 091	46 956 477	56 759 177	
243 1	H. V. BUEROMASCHINEN	138	102 543	151 662	124 938	363 726	742 869	817 151	
243 5	H. V. ADV-GERAETEN U. -EIN- RICHTUNGEN	737	804 253	1 404 356	2 563 583	2 934 505	7 706 697	5 779 650	
243	H. V. BUEROMASCHINEN, ADV- GERAETEN U. -EINR.	875	906 796	1 556 018	2 688 521	3 298 231	8 449 566	6 596 801	
244 1	H. V. KRAFTWAGEN U. -MOTOREN	182	4 405 063	9 555 855	6 116 927	14 615 484	34 693 329	37 437 980	
244 4	H. V. TEILEN F. KRAFTWAGEN U. -MOTOREN	557	1 696 542	3 358 804	1 567 048	3 436 296	10 058 690	6 516 256	
244 7	H. V. KAROSS., AUFBAUTEN, ANHAENGERN F. KRAFTWAGEN	817	569 057	267 347	481 339	291 054	1 608 797	1 996 563	
244	H. V. KRAFTWAGEN U. DEREN TEILEN	1 556	6 670 662	13 182 006	8 165 314	18 342 834	46 360 816	45 950 799	
245 11	H. V. KRAFTRAEDERN	15	5 542	3 187	2 503	6 658	17 890	61 962	
245 14	H. V. KRAFTRADMOTOREN	3	872	1 842	157	-	2 871	2 360	
245 17	H. V. FAHRRRAEDERN	35	40 582	26 972	16 759	17 953	102 266	128 556	
245 1	H. V. KRAFTRAEDERN, KRAFT- RADMOTOREN, FAHRRRAEDERN	53	46 996	32 001	19 419	24 611	123 027	192 878	
245 21	H. V. KRAFTRADTEILEN	25	11 971	22 742	17 044	9 722	61 479	35 309	
245 25	H. V. FAHRADTEILEN	20	27 862	39 723	8 654	22 041	98 280	32 918	
245 2	H. V. KRAFTRAD-U. FAHRAD- TEILEN	45	39 833	62 465	25 698	31 763	159 759	68 227	
245 51	H. V. GESPANNFAHRZEUGEN	167	34 136	19 848	10 987	10 212	75 183	73 679	
245 54	H. V. KINDERWAGEN	22	10 961	4 098	3 287	6 350	24 696	23 265	
245 57	H. V. KRANKENFAHRSTUEHLEN	7	10 482	4 941	4 246	4 150	23 819	29 810	
245 5	SONST. STRASSENFAHRZEUG- BAU	196	55 579	28 887	18 520	20 712	123 698	126 754	
245	STRASSENFAHRZEUGBAU (OH. H. V. KRAFTWAGEN)	294	142 408	123 353	63 637	77 086	406 484	387 859	
246 11	SCHIFFBAU (OH. ABWRACKUNG, BOOTS-U. JACHTBAU)	.	.	.	.	.	.	.	
246 15	SCHIFFSABWRACKUNG	.	.	.	.	.	.	.	
246 1	SCHIFFBAU (OH. BOOTS-U. JACHTBAU)	150	266 479	296 685	648 188	435 110	1 646 462	2 832 049	
246 5	BOOTS-U. JACHTBAU	130	24 373	11 762	10 701	13 020	59 856	51 957	
246	SCHIFFBAU	280	290 852	308 447	658 889	448 130	1 706 318	2 884 006	
247 1	LOKOMOTIVBAU	12	5 116	2 036	1 528	663	9 343	17 228	
247 41	WAGGONBAU	.	.	.	.	.	.	.	
247 45	FELD-U. INDUSTRIEBAHN- WAGENBAU	.	.	.	.	.	.	.	
247 4	WAGGON-, FELD-U. INDU- STRIEBAHNWAGENBAU	19	119 366	73 217	26 191	71 131	289 905	236 708	
247 7	REP. V. SCHIENENFAHRZEUGEN	10	6 576	871	3 043	154	10 644	9 959	
247	SCHIENENFAHRZEUGBAU	41	131 058	76 124	30 762	71 948	309 892	263 895	
248 1	FLUGZEUGBAU	67	421 025	75 645	974 067	276 817	1 747 554	7 038 966	
248 5	LUFT-U. RAUMFAHRZEUGBAU (OH. FLUGZEUGBAU)	43	133 673	112 721	92 128	147 843	486 365	2 505 942	
248	LUFT-U. RAUMFAHRZEUGBAU	110	554 698	188 366	1 066 195	424 660	2 233 919	9 544 908	
249 11	REP. V. KRAFTWAGEN	6 705	1 234 118	236 112	760 642	221 969	2 512 841	2 210 301	
249 14	REP. V. KRAFT-U. FAHR- RAEDERN	141	14 620	4 923	28 698	2 036	50 277	38 160	
249 17	LACKIERUNG V. STRASSEN- FAHRZEUGEN	747	78 580	25 096	35 410	11 798	150 884	117 069	
249 1	REP. V. KRAFTFAHRZEUGEN, FAHRRRAEDERN, LACKIERUNG	7 593	1 327 318	326 131	824 750	235 803	2 714 002	2 365 530	
249 5	REP. V. HAUSHALTSNAEH-U. -SCHREIBMASCHINEN	41	1 712	224	2 561	1 308	5 805	10 996	
249	REP. V. KFZ, FAHRRRAEDERN, HAUSHALTSNAEHMASCH. USW	7 634	1 329 030	326 355	827 311	237 111	2 719 807	2 376 526	
24	STAHL-, MASCHINEN-U. FAHR- ZEUGBAU, H. V. ADV-EINR.	24 753	21 396 833	29 762 494	22 804 140	40 275 088	114 238 555	133 927 166	
250 1	H. V. BATTERIEN, AKKUMULA- TOREN	175	212 775	281 377	243 192	763 931	1 501 275	1 381 061	
250 31	H. V. ISOL. ELEKTROKABELN, -LEITUNGEN U. -DRAECHTEN	259	494 100	748 768	279 203	636 673	2 158 744	1 703 991	
250 34	H. V. ELEKTROMOTOREN, -GE- NERAT., -TRANSFORMAT. USW	978	545 841	792 713	501 882	1 645 616	3 486 052	2 608 600	
250 37	H. V. GEMERBL. ELEKTROGE- RAETEN, -AUSRUESTG. U. AE.	1 502	1 404 865	3 660 396	3 391 635	2 876 917	11 333 813	13 248 883	
250 3	H. V. GERAETEN D. ELEKTRIZ. ERZEUGUNG, -VERTLG. U. AE.	2 739	2 444 806	5 201 877	4 172 720	5 159 206	16 978 609	17 561 474	
250 41	H. V. GLUEH-U. ENTLADUNGS- LAMPEN	65	123 949	393 359	297 684	129 710	944 702	846 913	
250 45	H. V. ELEKTRISCHEN LEUCHTEN	341	153 710	129 950	104 168	104 298	492 126	513 155	
250 4	H. V. ELEKTRISCHEN LEUCH- TEN U. LAMPEN	406	277 659	523 309	401 852	234 008	1 436 828	1 360 068	
250 5	H. V. ELEKTROHAUSHALTS- GERAETEN	375	588 710	1 056 304	419 535	832 409	2 896 958	3 238 603	
250 61	H. V. ZAEHLERN, FERNMELDE-, MESS-, REGEL-U. AE. GERAET.	1 591	2 830 867	3 674 470	3 847 325	15 097 685	25 450 347	35 491 754	
250 65	H. V. BAUELEM. D. FERNMELDE- U. HOCHFREQUENZTECHNIK	613	521 947	2 341 222	514 798	647 197	4 025 164	3 394 926	
250 6	H. V. ZAEHLERN, FERNMELDE-, MESS-U. REGELGERAETEN USW	2 204	3 352 814	6 015 692	4 362 123	15 744 882	29 475 511	38 886 680	

FUSSNOTEN SIEHE S. 218

## STELLUNG 1989

## EINHEITSWERT DER GEWERBLICHEN BETRIEBE AUF DEN 1.1.1989 NACH WIRTSCHAFTLICHER GLIEDERUNG

## NATUERLICHE PERSONEN

VERMOEGEN	ROHBETRIEBS- VERMOEGEN	SCHULDEN UND SONSTIGE ABZUEGE				ABZUEGE AUFGRUND VON SCHACHTEL- BETEILIGUNGEN	EINHEITS- WERT	NUMMER DER SYSTEM- MATIK DER WIRT- SCHAFTS- ZWEIGE	
		ZUSAMMEN	DARUNTER						
			LANGFRISTIGE VERBINDLICH- KEITEN	PENSIONS- VERPFLICH- TUNGEN 1)					
DM		ZAHL DER BETRIEBE	1 000 DM		ZAHL DER BETRIEBE	1 000 DM			
44 253 410	147 969 064	11 069	98 203 881	11 081 661	11 408 299	392	6 688 139	43 077 006	242
840 002	2 400 022	133	1 741 844	209 325	601 203	8	288 899	369 274	243 1
2 652 122	16 138 469	672	8 151 634	602 640	433 922	13	1 205 393	6 781 434	243 5
3 492 124	18 538 491	805	9 893 478	811 965	1 035 125	21	1 494 292	7 150 708	243
8 336 939	80 468 248	171	41 671 315	376 899	9 832 400	14	10 003 381	28 793 552	244 1
4 057 144	20 632 090	531	11 048 143	1 643 499	2 588 872	28	1 109 465	8 474 489	244 4
1 309 910	4 915 270	793	3 332 836	551 388	149 234	9	24 968	1 557 458	244 7
13 703 993	106 015 608	1 495	56 052 294	2 571 786	12 570 506	51	11 137 814	38 825 499	244
32 718	112 570	14	81 190	1 674	2 024	-	-	31 382	245 11
2 092	7 323	3	6 147	1 978	124	-	-	1 176	245 14
152 122	382 944	34	225 820	25 339	16 717	-	-	157 130	245 17
186 932	502 837	51	313 157	28 991	18 865	-	-	189 688	245 1
38 800	135 588	23	91 030	25 740	3 596	-	-	44 556	245 21
53 140	184 338	17	122 396	29 629	1 883	1	16 220	45 723	245 25
91 940	319 926	40	213 426	55 369	5 479	1	16 220	90 279	245 2
34 757	189 619	161	128 915	32 277	10 874	-	-	54 696	245 51
12 180	60 141	21	32 880	7 859	2 572	-	-	27 261	245 54
21 922	75 551	6	42 444	12 394	5 484	1	931	32 175	245 57
68 859	319 311	188	204 239	52 530	18 930	1	931	114 132	245 5
347 731	1 142 074	279	730 822	136 890	43 274	2	17 151	394 099	245
.	.	.	.	.	.	.	.	.	246 11
.	.	.	.	.	.	.	.	.	246 15
1 443 322	5 921 833	136	5 248 599	279 438	157 740	6	199 823	473 414	246 1
31 566	143 379	124	82 701	18 792	1 088	1	87	50 580	246 5
1 474 888	6 065 212	250	5 331 300	298 230	158 828	7	199 910	533 994	246
11 297	37 868	11	23 942	3 114	4 504	1	8	13 921	247 1
.	.	.	.	.	.	.	.	.	247 41
.	.	.	.	.	.	.	.	.	247 45
327 330	853 943	17	543 997	11 023	132 484	3	1 838	308 106	247 4
2 103	22 706	10	12 057	3 306	141	-	-	10 650	247 7
340 730	914 517	38	579 996	17 443	137 129	4	1 846	332 677	247
2 741 059	11 527 579	62	9 706 509	12 352	745 290	2	164 406	1 656 670	248 1
1 099 540	4 091 847	39	3 619 956	158 768	355 845	2	97 792	374 089	248 5
3 840 599	15 619 426	101	13 326 465	171 120	1 101 135	4	262 198	2 030 759	248
1 833 849	6 556 991	6 547	4 356 508	1 174 603	100 082	8	2 317	2 198 199	249 11
43 587	132 024	137	101 295	17 932	1 241	-	-	30 739	249 14
32 959	300 912	718	175 561	59 487	5 790	2	4 416	120 905	249 17
1 910 395	6 989 927	7 402	4 633 364	1 252 022	107 113	10	6 733	2 349 843	249 1
5 928	22 729	39	14 068	1 737	456	-	-	8 654	249 5
1 916 323	7 012 656	7 441	4 647 432	1 253 759	107 569	10	6 733	2 358 497	249
76 585 772	324 751 493	23 839	205 067 532	18 928 854	27 774 161	544	20 762 694	98 921 192	24
704 499	3 586 835	169	1 867 991	255 115	319 748	18	656 256	1 062 583	250 1
1 496 590	5 359 325	249	2 576 921	374 135	577 837	15	360 254	2 422 166	250 31
1 833 627	7 928 279	944	4 000 089	781 942	417 793	23	1 041 539	2 886 652	250 34
10 044 442	34 627 138	1 429	21 118 757	1 617 861	2 736 462	48	1 061 450	12 446 938	250 37
13 374 659	47 914 742	2 622	27 695 767	2 773 938	3 732 092	86	2 463 243	17 755 756	250 3
597 113	2 388 728	64	1 477 507	35 806	311 657	3	8 493	902 732	250 41
363 254	1 368 535	330	745 080	186 215	91 842	7	18 594	604 854	250 45
960 367	3 757 263	394	2 222 587	222 021	403 499	10	27 087	1 507 586	250 4
1 928 012	8 063 573	363	4 537 228	363 705	1 222 304	14	194 123	3 332 240	250 5
18 639 394	79 581 495	1 536	54 701 239	987 300	10 550 696	51	8 017 571	16 862 688	250 61
2 260 262	9 680 352	588	6 443 742	400 034	503 761	27	53 487	3 183 106	250 65
20 899 656	89 261 847	2 124	61 144 981	1 387 334	11 054 457	78	8 071 058	20 045 794	250 6

## 2.1 ANLAGEVERMOEGEN, UMLAUFVERMOEGEN, ROHBETRIEBSVERMOEGEN, SCHULDEN UND SONSTIGE ABZUEGE SOWIE

## 2.1.1 NATUERLICHE UND NICHT

NUMMER DER SYSTEM- MATIK DER WIRTS- CHAFTS- ZWEIGE	WIRTSCHAFTSGLIEDERUNG	GEWERBE- BETRIEBE	ANLAGEVERMOEGEN					UMLAUF	
			SACHANLAGEN			FINANZ- ANLAGEN	ZUSAMMEN		BETRIEBS- KAPITAL
			BETRIEBS- GRUND- STUECKE	MASCHINEN U. AE. ANLAGEN	SONSTIGE SACH- ANLAGEN				
		ANZAHL						1 000	
250 71	H.V. RUNDF., -FS-U. PHONO- GERAET. (OH. BESP. TONTR.)	335	424 522	947 713	359 859	582 842	2 314 936	3 758 136	
250 75	H.V. SCHALLPLATTEN, BESPIELTEN TONBAENDERN	236	24 666	79 400	42 315	112 300	258 681	494 531	
250 7	H.V. RUNDFUNK-, FERNSEH-U. PHONOTECHN. GERAETEN	571	449 188	1 027 113	402 174	695 142	2 573 617	4 252 667	
250 8	MONT. V. ELEKTROTECHN. ER- ZEUGN. (OH. BAUINSTALL.)	1 034	152 610	221 157	266 634	202 109	842 510	1 653 645	
250	ELEKTROTECHNIK	7 504	7 478 562	14 326 829	10 268 230	23 631 687	55 705 308	68 334 198	
252 11	OPTIK (OH. AUGENOPTIK, FOTO-U. KINOTECHNIK)	368	179 576	318 102	222 522	76 381	796 581	1 335 443	
252 15	AUGENOPTIK	1 514	85 719	216 912	246 796	195 743	745 170	534 820	
252 1	OPTIK (OH. FOTO-U. KINO- TECHNIK)	1 882	265 295	535 014	469 318	272 124	1 541 751	1 870 263	
252 2	H.V. FOTO-, PROJEKTIONS- U. KINOGERAETEN	153	147 028	158 976	383 908	74 313	764 225	669 995	
252 51	H.V. MESS-U. REGELGERAETEN (OH. ELEKTRISCHE)	431	287 459	480 327	314 842	375 782	1 458 410	1 359 660	
252 55	FEINMECHANIK, ANG	645	242 848	312 659	194 723	720 351	1 470 581	1 138 715	
252 5	FEINMECHANIK (OH. H.V. ME- DIZINMECH. U. AE. ERZEUGN.)	1 076	530 307	792 986	509 565	1 096 133	2 928 991	2 498 375	
252 7	H.V. MEDIZIN-U. ORTHOPAE- DIEMECHANISCHEN ERZEUGN.	4 106	339 501	372 301	628 287	785 510	2 125 599	3 164 767	
252	FEINMECHANIK, OPTIK	7 217	1 282 131	1 859 277	1 991 078	2 228 080	7 360 566	8 203 400	
254	H.V. UHREN	257	102 118	84 600	54 127	36 385	277 230	356 045	
256 01	H.V. WERKZEUGEN	1 508	461 307	1 165 538	296 126	328 500	2 251 471	1 729 612	
256 05	H.V. GERAETEN F. D. LAND- WIRTSCHAFT	54	16 438	12 844	6 783	39 950	76 015	53 286	
256 0	H.V. WERKZEUGEN SOWIE GE- RAET. F. D. LANDWIRTSCHAFT	1 562	477 745	1 178 382	302 909	368 450	2 327 486	1 782 898	
256 1	H.V. SCHLDESSEERN, BESCHLAGEN	377	404 929	593 050	270 982	417 366	1 686 327	1 148 453	
256 21	H.V. SCHNEIDWAREN, BESTEK- KEN U. AE. (OH. A. EDELMET.)	255	73 604	61 619	32 479	36 248	203 950	199 873	
256 25	H.V. BESTECKEN U. AE. A. EDELMETALL	17	11 712	10 339	3 604	4 841	30 496	30 278	
256 2	H.V. SCHNEIDWAREN, BESTECKEN	272	85 316	71 958	36 083	41 089	234 446	230 151	
256 3	H.V. HANDELSWAFFEN U. DEREN MUNITION	62	126 768	276 479	149 440	228 908	781 595	981 757	
256 4	H.V. HEIZ-U. KOCHGERAETEN	160	222 000	249 982	145 414	165 095	782 491	702 637	
256 5	H.V. STAHLBLECHWAREN (OH. MOEBEL)	702	426 805	501 062	213 832	301 337	1 443 036	1 133 007	
256 66	H.V. NE-METALLBLECHWAREN (OH. MOEBEL)	462	175 643	173 570	103 847	102 912	555 972	535 493	
256 69	H.V. FEINSTBLECHPACKUNGEN	231	290 012	385 042	102 968	336 857	1 114 879	838 736	
256 6	H.V. NE-METALLBLECHW. (OH. MOEBEL), FEINSTBLECHPACK.	693	465 655	558 612	206 815	439 769	1 670 851	1 374 229	
256 71	H.V. MOEBELN A. METALL- BLECHEN	90	106 739	110 174	63 358	96 551	376 822	279 439	
256 74	H.V. MOEBELN A. METALL- ROHREN U. -PROFILIEN	84	62 280	62 759	35 303	40 199	200 541	192 187	
256 77	H.V. PANZERSCHRAENKEN (TRESOREN)	36	22 422	8 076	5 965	22 863	59 326	57 361	
256 7	H.V. MOEBELN A. METALL, PANZERSCHRAENKEN	210	191 441	181 009	104 626	159 613	636 689	528 987	
256 81	H.V. NICHTELEKTR. HAUS- HALTSMASCHINEN U. AE.	48	26 308	27 507	15 125	21 297	90 237	85 490	
256 82	H.V. BUEROGERAETEN A. METALL	49	15 675	22 293	9 701	15 279	62 948	93 963	
256 84	H.V. TAFELGERAETEN A. EDELMETALL	31	4 896	6 983	2 603	629	15 111	12 808	
256 87	H.V. FOLIEN, DOSEN, TUBEN U. AE. A. NE-METALLEN	70	192 614	603 944	135 720	407 594	1 339 872	560 521	
256 88	H.V. SCHRIFTGIESSEREI- ERZEUGNISSEN	23	1 034	3 092	1 523	974	6 623	8 179	
256 89	H.V. SONST. METALLWAREN, ANG	1 264	425 516	679 477	283 581	287 781	1 676 355	1 821 271	
256 8	H.V. SONST. METALLWAREN (OH. -KURZWAREN)	1 485	666 043	1 343 296	448 253	733 554	3 191 146	2 582 232	
256 91	H.V. METALLKURZWAREN	234	133 444	248 305	67 219	239 191	688 159	477 740	
256 95	H.V. LEICHTEN PRESS-, ZIEH-U. STANZTEILEN	136	64 828	112 819	45 030	61 251	283 928	146 669	
256 9	H.V. METALLKURZWAREN, L. PRESS-, ZIEH-U. STANZT.	370	198 272	361 124	112 249	300 442	972 087	624 409	
256	H.V. EBM-WAREN	5 893	3 264 974	5 314 954	1 990 603	3 155 623	13 726 154	11 088 760	
257 1	H.V. FUELLHALTERN, KUGEL- SCHREIBERN U. AE.	35	56 315	141 960	28 000	253 047	479 322	196 319	
257 3	H.V. STEMPELN, FLEX- KLISCHEES, STUEGELN	96	4 785	9 624	4 872	4 422	23 703	28 903	
257 5	VERARB. V. NATUERLICHEN SCHNITZ-U. FORMSTOFFEN	41	4 194	1 581	1 655	774	8 204	6 114	
257 71	KOPIERANSTALTEN F. KINO- FILME	57	7 281	17 990	10 389	10 649	46 309	48 039	
257 75	FOTOGRAFISCHE LABORA- TORIEN	196	31 867	185 157	67 885	25 908	310 817	190 878	
257 7	FOTO-U. FILMLABORS	253	39 148	203 147	78 274	36 557	357 126	238 917	
257	H.V. FUELLHALTERN USW, FOTO-U. FILMLABORS	424	104 442	356 312	112 801	294 800	868 355	470 253	

FUSSNOTEN SIEHE S. 218

## STELLUNG 1989

## EINHEITSWERT DER GEWERBLICHEN BETRIEBE AUF DEN 1.1.1989 NACH WIRTSCHAFTLICHER GLIEDERUNG

## NATUERLICHE PERSONEN

VERMOEGEN	ROHBEREITS- VERMOEGEN	SCHULDEN UND SONSTIGE ABZUEGE				ABZUEGE AUFGRUND VON SCHACHTEL- BETEILIGUNGEN	EINHEITS- WERT	NUMMER DER SYSTE- MATIK DER WIRT- SCHAFTS- ZWEIGE	
		ZUSAMMEN		DARUNTER					
		ZAHL DER BETRIEBE	1 000 DM	LANGFRISTIGE VERBINDLICH- KEITEN	PENSIONS- VERPFLICH- TUNGEN 1)				ZAHL DER BETRIEBE
1 887 558	7 960 630	324	5 351 757	675 014	1 110 553	11	59 309	2 549 574	250 71
108 192	861 404	210	580 006	40 411	59 992	5	4 558	276 839	250 75
1 995 750	8 822 034	534	5 931 763	715 425	1 170 545	16	63 867	2 826 413	250 7
779 701	3 275 856	991	2 138 505	212 378	344 536	12	15 262	1 122 080	250 8
40 642 644	164 682 150	7 197	105 538 822	5 929 916	18 247 181	234	11 490 896	47 652 452	250
722 388	2 854 412	354	2 304 690	120 184	1 032 742	8	12 325	537 412	252 11
449 536	1 729 526	1 495	980 941	334 252	49 456	3	512	748 074	252 15
1 171 924	4 583 938	1 849	3 285 631	454 436	1 082 198	11	12 837	1 285 486	252 1
723 900	2 158 120	150	1 474 693	247 809	191 119	8	1 915	681 514	252 2
1 041 241	3 859 311	414	2 120 880	245 473	146 868	14	102 336	1 636 103	252 51
746 467	3 355 763	633	1 864 589	317 710	231 492	17	217 535	1 273 613	252 55
1 787 708	7 215 074	1 047	3 985 469	563 183	378 360	31	319 871	2 909 716	252 5
1 621 658	6 912 024	3 994	4 081 966	720 586	426 067	18	20 825	2 809 245	252 7
5 305 190	20 869 156	7 040	12 827 759	1 986 014	2 077 744	68	355 448	7 685 961	252
305 875	939 150	250	496 170	84 216	39 839	5	10 327	432 660	254
1 319 656	5 300 739	1 468	3 213 706	781 333	197 374	14	57 642	2 029 370	256 01
38 435	167 736	54	104 427	8 498	16 880	1	3 522	59 792	256 05
1 358 091	5 468 475	1 522	3 318 133	789 831	214 254	15	61 164	2 089 162	256 0
932 272	3 767 052	367	2 100 686	407 955	246 374	8	42 482	1 623 881	256 1
189 978	593 801	249	305 673	60 312	35 929	1	381	287 754	256 21
38 108	98 882	16	56 263	7 659	13 312	2	3 300	39 311	256 25
228 086	692 683	265	361 936	67 971	49 241	3	3 681	327 065	256 2
832 642	2 595 994	61	1 837 103	69 269	131 994	4	32 774	726 116	256 3
704 444	2 189 572	153	1 198 598	200 633	205 751	6	3 465	987 521	256 4
1 011 430	3 587 473	680	2 244 174	464 585	186 226	20	15 256	1 328 041	256 5
357 408	1 448 873	450	852 897	182 404	51 159	5	9 224	586 755	256 66
507 478	2 461 093	223	1 114 488	221 491	105 599	3	8 083	1 338 533	256 69
864 886	3 909 966	673	1 967 385	403 895	156 758	8	17 307	1 925 288	256 6
200 644	856 905	87	526 798	146 307	47 793	1	50	330 058	256 71
154 681	547 409	80	340 080	105 382	7 430	1	38	207 298	256 74
23 396	140 083	34	73 083	21 296	3 388	2	3 553	63 448	256 77
378 721	1 544 397	201	939 961	272 985	58 611	4	3 641	600 804	256 7
45 898	221 625	47	105 471	19 119	6 890	-	-	116 153	256 81
52 856	209 767	45	136 009	26 488	4 120	1	7 462	66 300	256 82
9 184	37 103	28	25 493	6 260	1 088	-	-	11 611	256 84
548 067	2 448 460	68	1 431 640	155 123	393 940	4	113 692	903 134	256 87
2 365	17 167	22	12 213	4 571	603	-	-	4 953	256 88
1 104 544	4 602 170	1 227	2 641 568	576 796	225 107	15	23 209	1 937 394	256 89
1 762 914	7 536 292	1 437	4 352 394	788 357	631 748	20	144 363	3 039 545	256 8
471 992	1 637 891	227	902 148	227 402	114 560	3	15 707	720 038	256 91
122 217	552 814	132	288 694	101 753	20 649	2	15 203	248 922	256 95
594 209	2 190 705	359	1 190 842	329 155	135 209	5	30 910	968 960	256 9
8 667 695	33 482 609	5 718	19 511 212	3 794 636	2 016 166	93	355 043	13 616 383	256
128 375	804 016	35	325 719	41 094	30 352	4	6 114	472 186	257 1
10 788	63 394	91	44 408	11 654	2 686	2	19	18 961	257 3
8 724	23 042	41	14 643	5 239	774	-	-	8 394	257 5
8 687	103 035	55	71 286	8 246	21 315	3	5 776	25 968	257 71
56 585	558 280	190	343 857	122 281	6 372	1	984	213 425	257 75
65 272	661 315	245	415 143	130 527	27 687	4	6 760	239 393	257 7
213 159	1 551 767	412	799 913	188 514	61 499	10	12 893	738 934	257

## 2.1 ANLAGEVERMOEGEN, UMLAUFVERMOEGEN, ROHBETRIEBSVERMOEGEN, SCHULDEN UND SONSTIGE ABZUEGE SOWIE

## 2.1.1 NATUERLICHE UND NICHT

NUMMER DER SYSTEMATIK DER WIRTSCHAFTS- ZWEIGE	WIRTSCHAFTSGLIEDERUNG	GEWERBE- BETRIEBE	ANLAGEVERMOEGEN					UMLAUF	
			SACHANLAGEN			FINANZ- ANLAGEN	ZUSAMMEN	BETRIEBS- KAPITAL	
			BETRIEBS- GRUND- STUECKE	MASCHINEN U. AE. ANLAGEN	SONSTIGE SACH- ANLAGEN				
		ANZAHL						1 000	
258 11	H. V. GROSSMUSIK- INSTRUMENTEN	96	38 019	23 612	13 487	6 741	81 859	84 511	
258 15	H. V. MUSIKINSTRUMENTEN (OH. GR. MUSIKINSTRUMENTE)	194	24 665	14 727	11 381	4 139	54 912	73 624	
258 1	H. V. MUSIKINSTRUMENTEN	290	62 684	38 339	24 868	10 880	136 771	158 135	
258 31	H. V. SPIELWAREN (OH. PUPPEN)	231	157 046	150 104	89 325	167 776	564 251	448 668	
258 34	H. V. PUPPEN	34	18 536	5 739	6 735	1 283	32 293	24 999	
258 37	H. V. CHRISTBAUMSCHMUCK	21	8 660	4 045	2 900	2 245	17 850	18 520	
258 3	H. V. SPIELWAREN, CHRIST- BAUMSCHMUCK	286	184 242	159 888	98 960	171 304	614 394	492 187	
258 6	H. V. TURN- U. SPORTGERAETEN	188	76 845	55 385	34 858	44 216	211 304	245 512	
258 91	BEARB. V. EDEL- U. SCHMUCK- STEINEN, PERLEN U. AE.	215	13 159	10 978	20 143	4 964	49 244	94 926	
258 93	H. V. GOLD- U. SILBER- SCHMIEDEWAREN, ANG	350	26 636	16 534	37 550	60 945	141 665	246 760	
258 95	H. V. SCHMUCK A. EDELMETALL OD. -PLATTIERUNGEN	537	75 333	54 363	82 841	49 952	262 489	508 019	
258 97	H. V. PHANTASIESCHMUCK	95	17 481	16 155	12 897	13 382	59 915	86 465	
258 99	H. V. MUENZEN, MEDAILLEN	31	5 216	5 278	3 104	959	14 557	17 785	
258 9	BEARB. V. EDEL- U. SCHMUCK- STEIN., H. V. SCHMUCK U. AE.	1 228	137 825	103 308	156 535	130 202	527 870	953 955	
258	H. V. MUSIKINSTRUMENTEN, SPIELWAREN, SCHMUCK USW	1 992	461 596	356 920	315 221	356 602	1 490 399	1 849 789	
259 1	REP. V. ELEKTRISCHEN GERAETEN F. D. HAUSHALT	551	35 560	33 629	48 333	16 854	134 376	254 107	
259 4	REP. V. UHREN, SCHMUCK	254	4 650	2 025	9 422	1 013	17 110	16 485	
259 7	REP. V. SONST. GEBRAUCHS- GUETERN A. D. UNTERABT. 25	173	5 201	7 743	10 321	3 388	26 653	37 088	
259	REP. V. GEBRAUCHSGUETERN A. D. UNTERABT. 25	978	45 411	43 397	68 076	21 255	178 139	307 680	
25	ELEKTROTECHNIK, FEINME- CHANIK, H. V. EBM-WAREN USW	24 265	12 739 234	22 342 289	14 800 136	29 724 432	79 606 091	90 610 125	
260 1	SAEGE- U. HOBELWERKE	2 217	607 143	584 429	210 651	117 880	1 520 103	809 087	
260 51	HOLZIMPRAGNIERWERKE	38	3 748	2 806	1 841	595	8 930	7 404	
260 53	FURNIERWERKE	82	53 301	64 200	11 420	45 271	174 192	211 381	
260 55	SPERRHOLZWERKE	49	107 281	119 014	53 978	74 604	354 877	182 783	
260 57	HOLZFASERPLATTENWERKE	17	42 020	89 198	14 268	53 521	199 007	91 247	
260 59	HOLZSPANPLATTENWERKE	46	169 149	425 013	86 067	190 899	851 128	403 381	
260 5	H. V. HALBWAREN A. HOLZ	232	375 499	700 231	147 574	364 890	1 588 194	896 196	
260	HOLZBEARBEITUNG	2 449	982 642	1 284 660	358 225	482 770	3 108 297	1 705 283	
261 11	H. V. KONSTRUKTIONSTEILEN A. HOLZ	335	102 161	89 474	39 761	71 900	303 296	281 752	
261 14	H. V. AUSBAUELEMENTEN A. HOLZ	3 662	615 586	376 988	286 812	185 520	1 464 906	1 097 039	
261 17	H. V. PARKETT	39	27 818	40 983	14 854	5 225	88 880	64 681	
261 1	H. V. BAUELEMENTEN A. HOLZ (OH. FERTIGTEILBAUTEN)	4 036	745 565	507 445	341 427	262 645	1 857 082	1 443 472	
261 21	H. V. HOLZKISTEN, -KOFFERN U. -TROMMELN	227	53 002	41 320	25 108	25 512	144 942	83 819	
261 25	H. V. HOLZFAESSERN, -BOTTICHEN U. -KUEBELN	71	13 468	5 062	4 016	713	23 259	12 330	
261 2	H. V. HOLZVERPACKUNGSMIT- TELN U. -LAGERBEHAELTERN	298	66 470	46 382	29 124	26 225	168 201	96 149	
261 31	H. V. HOLZMOEBELN (OH. KORB- U. POLSTERMOEBEL)	4 480	1 616 361	898 303	597 969	545 092	3 657 725	3 275 759	
261 33	H. V. KORBMOEBELN	13	5 657	1 106	1 162	482	8 407	6 538	
261 35	H. V. POLSTERMOEBELN (OH. MOEBELPOLSTEREI)	283	267 534	63 865	91 159	94 698	517 256	614 504	
261 37	MOEBELPOLSTEREI	173	63 887	17 343	15 541	11 792	108 563	93 603	
261 3	H. V. HOLZMOEBELN	4 949	1 953 439	980 617	705 831	652 064	4 291 951	3 990 404	
261 41	H. V. HOLZWOLLE, HOLZWOLLE- ERZEUGNISSEN	33	20 225	14 654	6 602	936	42 417	30 698	
261 44	H. V. HOLZSCHUHEN	9	569	415	642	54	1 680	1 379	
261 47	H. V. SONST. HOLZWAREN, ANG	973	249 593	261 542	101 695	86 753	699 583	502 903	
261 4	H. V. SONST. HOLZWAREN	1 015	270 387	276 611	108 939	87 743	743 680	534 980	
261 51	H. V. MATRATZEN (OH. MATRATZENPOLSTEREI)	47	22 753	13 467	10 459	18 848	65 527	64 711	
261 55	MATRATZENPOLSTEREI	12	5 084	3 461	2 020	1 679	12 244	13 611	
261 5	H. V. MATRATZEN	59	27 837	16 928	12 479	20 527	77 771	78 322	
261 61	H. V. KORWAREN	17	2 841	1 460	497	4 591	9 389	8 661	
261 64	H. V. KORWAREN (OH. KORB- MOEBEL)	33	14 526	769	3 864	770	19 929	18 448	
261 67	H. V. FLECHTWAREN A. NATUERL. ROHSTOFFEN	22	7 620	2 037	1 733	3 779	15 169	8 221	
261 6	H. V. KOR-, KORB- U. FLECHT- WAREN (OH. KORBMOEBEL)	72	24 987	4 266	6 094	9 140	44 487	35 330	
261 7	H. V. PINSELN, BESEN, BUERSTEN USW	190	62 504	50 504	24 746	18 626	156 380	142 543	
261 9	VEREDLG. V. HOLZ- U. VERWANDTEN WAREN	96	18 848	15 675	5 604	2 643	42 770	28 122	
261	HOLZVERARBEITUNG	10 715	3 170 037	1 898 428	1 234 244	1 079 613	7 382 322	6 349 322	
264 11	H. V. ZELLSTOFF	.	.	.	.	.	.	.	
264 15	H. V. HOLZSCHLIFF	.	.	.	.	.	.	.	
264 1	H. V. ZELLSTOFF, HOLZ- SCHLIFF	36	54 783	110 324	55 930	20 629	241 666	123 363	

FUSSNOTEN SIEHE S. 218

## STELLUNG 1989

## EINHEITSWERT DER GEWERBLICHEN BETRIEBE AUF DEN 1.1.1989 NACH WIRTSCHAFTLICHER GLIEDERUNG

## NATUERLICHE PERSONEN

VERMOEGEN		SCHULDEN UND SONSTIGE ABZUEGE					ABZUEGE AUFGRUND VON SCHACHTEL-BETEILIGUNGEN		EINHEITSWERT	NUMMER DER SYSTEMATIK DER WIRTSCHAFTS-ZWEIGE
VORRATS-VERMOEGEN	ROHBETRIEBS-VERMOEGEN	ZUSAMMEN	DARUNTER		ABZUEGE AUFGRUND VON SCHACHTEL-BETEILIGUNGEN	ZAHL DER BETRIEBE	1 000 DM			
			LANGFRISTIGE VERBINDLICHKEITEN	PENSIONS-VERPFLICHTUNGEN 1)				ZAHL DER BETRIEBE	1 000 DM	
DM		ZAHL DER BETRIEBE	1 000 DM			ZAHL DER BETRIEBE	1 000 DM			
90 401	256 771	93	161 986	48 641	7 119	3	1 649	93 126	258 11	
77 058	205 594	189	119 173	37 240	5 894	-	-	86 425	258 15	
167 459	462 365	282	281 159	85 881	13 013	3	1 649	179 551	258 1	
399 734	1 412 653	227	749 189	169 543	50 764	7	38 065	625 406	258 31	
27 774	85 056	32	67 130	18 342	1 067	-	-	17 938	258 34	
14 291	50 661	21	35 471	9 347	1 890	-	-	15 191	258 37	
441 799	1 548 380	280	851 790	197 232	53 721	7	38 065	658 535	258 3	
194 927	651 743	179	435 608	64 586	29 374	2	82	216 057	258 6	
131 887	276 057	212	175 871	40 084	3 923	-	-	100 182	258 81	
216 144	604 569	344	368 201	71 374	17 643	2	52 186	184 172	258 93	
724 182	1 494 690	520	806 267	198 462	22 757	-	-	688 425	258 95	
139 976	286 356	93	116 551	40 567	4 913	-	-	169 800	258 97	
12 884	45 226	31	25 809	10 775	1 573	-	-	19 420	258 99	
1 225 073	2 706 898	1 200	1 492 699	361 262	50 809	2	52 186	1 161 999	258 9	
2 029 258	5 369 386	1 941	3 061 256	708 961	146 917	14	91 982	2 216 142	258	
183 506	571 989	534	415 391	38 420	64 734	2	2 311	154 276	259 1	
66 517	100 112	250	48 596	15 140	99	-	-	51 513	259 4	
25 854	89 595	162	55 643	8 487	2 553	-	-	33 948	259 7	
275 877	761 696	946	519 630	62 047	67 386	2	2 311	239 737	259	
57 439 698	227 655 914	23 504	142 754 762	12 754 304	22 656 732	426	12 318 900	72 582 269	25	
998 227	3 327 417	2 169	1 972 266	711 959	77 468	2	23 193	1 331 998	260 1	
6 231	22 625	36	11 909	4 924	105	-	-	10 715	260 51	
205 758	591 331	82	369 704	48 717	37 466	4	4 918	216 699	260 53	
190 975	728 635	47	385 910	103 441	47 645	3	9 192	333 532	260 55	
75 013	365 267	16	267 481	139 387	15 323	3	2 093	95 689	260 57	
291 947	1 546 456	45	1 058 378	347 379	61 806	2	7 135	480 944	260 59	
769 924	3 254 314	226	2 093 382	643 848	162 345	12	23 338	1 137 579	260 5	
1 768 151	6 581 731	2 395	4 065 648	1 355 807	239 813	14	46 471	2 469 577	260	
187 458	772 506	319	472 614	89 894	11 841	1	8 296	291 582	261 11	
910 930	3 472 875	3 604	2 086 099	521 695	72 222	8	2 094	1 384 672	261 14	
89 150	242 711	36	178 674	42 714	8 306	1	682	63 355	261 17	
1 187 538	4 488 092	3 959	2 737 387	654 303	92 369	10	11 072	1 739 609	261 1	
51 128	279 889	223	169 644	69 576	3 122	-	-	110 249	261 21	
12 059	47 648	71	25 217	7 981	664	-	-	22 427	261 25	
63 187	327 537	294	194 861	77 557	3 786	-	-	132 676	261 2	
2 075 916	9 009 400	4 372	5 460 700	1 426 278	326 867	17	19 137	3 529 565	261 31	
6 764	21 709	13	19 240	2 871	28	-	-	2 465	261 33	
323 911	1 455 671	272	933 296	227 830	47 472	4	2 000	520 362	261 35	
56 753	258 919	170	150 808	24 908	48 824	2	1 412	106 696	261 37	
2 463 344	10 745 699	4 827	6 564 044	1 681 887	423 191	23	22 549	4 159 088	261 3	
11 002	84 117	31	34 690	7 144	545	-	-	49 429	261 41	
746	3 805	8	1 490	684	18	-	-	2 314	261 44	
527 637	1 730 123	948	1 160 876	318 984	75 308	1	18	569 218	261 47	
539 385	1 818 045	987	1 197 056	326 812	75 871	1	18	620 961	261 4	
30 841	161 079	47	86 750	21 831	5 776	-	-	74 323	261 51	
5 629	31 484	12	21 194	5 240	905	-	-	10 291	261 55	
36 470	192 563	59	107 944	27 071	6 681	-	-	84 614	261 5	
6 999	25 049	15	16 732	1 625	186	1	3 438	4 874	261 61	
21 510	59 887	33	36 132	15 649	-	-	-	23 758	261 64	
9 957	33 347	21	15 858	8 034	934	-	-	17 491	261 67	
38 466	118 283	69	68 722	25 308	1 120	1	3 438	46 123	261 6	
136 332	435 255	186	267 633	67 024	18 537	2	930	166 686	261 7	
20 000	90 892	93	55 502	25 648	1 542	-	-	35 388	261 9	
4 484 722	18 216 366	10 474	11 193 149	2 885 610	623 097	37	38 007	6 985 145	261	
.	.	.	.	.	.	.	.	.	264 11	
.	.	.	.	.	.	.	.	.	264 15	
83 525	448 554	35	247 568	37 595	47 413	1	28	200 959	264 1	

## 2.1 ANLAGEVERMOEGEN, UMLAUFVERMOEGEN, ROHBETRIEBSVERMOEGEN, SCHULDEN UND SONSTIGE ABZUEGE SOWIE

## 2.1.1 NATUERLICHE UND NICHT

NUMMER DER SYSTEM- MATIK DER WIRT- SCHAFTS- ZWEIGE	WIRTSCHAFTSGLIEDERUNG	GEWERBE- BETRIEBE	ANLAGEVERMOEGEN					UMLAUF	
			SACHANLAGEN			FINANZ- ANLAGEN	ZUSAMMEN	BETRIEBS- KAPITAL	
			BETRIEBS- GRUND- STUECKE	MASCHINEN U. AE. ANLAGEN	SONSTIGE SACH- ANLAGEN				
		ANZAHL						1 000	
264 61	H. V. GESTRICHENEM PAPIER (OH. MASCHINENGESTRICH.)	36	68 619	116 305	22 297	737 389	944 610	812 079	
264 65	H. V. PAPIER U. PAPPE, ANG	260	1 118 981	3 734 581	555 783	2 249 597	7 658 942	4 276 824	
264 6	H. V. PAPIER, PAPPE	296	1 187 600	3 850 886	578 080	2 986 986	8 603 552	5 088 903	
264	ZELLSTOFF-, HOLZSCHLIFF-, PAPIER-U. PAPPEERZEUGUNG	332	1 242 383	3 961 210	634 010	3 007 615	8 845 218	5 212 266	
265 1	H. V. TAPETEN	56	51 527	79 914	27 857	70 139	229 437	119 515	
265 21	H. V. SPEZIALPAPIEREN	155	302 288	1 001 893	139 463	228 486	1 672 130	714 121	
265 25	H. V. VERPACKUNGSMITTELN A. PAPIER U. PAPPE	594	718 072	1 380 027	319 292	572 670	2 990 061	1 314 032	
265 2	H. V. SPEZIALPAPIEREN, VERPACKUNGSMITTELN	749	1 020 360	2 381 920	458 755	801 156	4 662 191	2 028 153	
265 4	H. V. SCHREIBWAREN, BUERO- BEDARF A. PAPIER U. PAPPE	177	163 952	221 172	67 687	184 520	617 311	512 395	
265 6	BUCHBINDEREI	337	49 414	123 402	23 921	19 647	216 384	121 126	
265 9	H. V. SONST. WAREN A. PAPIER U. PAPPE	470	365 564	658 193	176 098	318 986	1 518 841	981 596	
265	PAPIER-U. PAPPE- VERARBEITUNG	1 789	1 650 817	3 464 601	754 298	1 374 448	7 244 164	3 762 785	
268 11	ZEITUNGSDRUCKEREI	213	143 178	405 677	101 301	314 278	964 434	899 953	
268 15	DRUCKEREI (OH. ZEITUNGS- DRUCKEREI)	5 445	1 102 136	3 136 364	812 840	1 250 607	6 301 947	4 222 413	
268 1	DRUCKEREI	5 658	1 245 314	3 542 041	914 141	1 564 885	7 266 381	5 122 366	
268 4	VERVIELFAELTIGUNG (OH. LICHT-U. FOTOPAUSEREI)	727	45 555	156 203	88 139	61 378	351 275	379 050	
268 7	LICHT-U. FOTOPAUSEREI	333	6 299	53 895	27 222	9 544	96 960	91 321	
268	DRUCKEREI, VERVIEL- FAELTIGUNG	6 718	1 297 168	3 752 139	1 029 502	1 635 807	7 714 616	5 592 737	
269	REP. V. GEBRAUCHSGUETERN A. HOLZ U. AE.	109	7 078	2 445	5 640	1 293	16 456	16 061	
26	HOLZ-, PAPIER-U. DRUCK- GEWERBE	22 112	8 350 125	14 363 483	4 015 919	7 581 546	34 311 073	22 638 454	
270	LEDERERZEUGUNG	187	79 677	65 635	22 023	79 170	246 505	193 750	
271 01	H. V. SATTLER-, TAESCHNER- U. GALANTERIEWAREN	530	127 235	100 815	150 512	36 022	414 584	1 810 655	
271 04	H. V. TECHNISCHE LEDER- ARTIKELN	50	30 473	13 765	3 585	14 635	62 458	51 783	
271 07	H. V. LEDERHANDSCHUHEN	36	7 261	1 604	3 002	3 472	15 339	28 447	
271	LEDERVERARBEITUNG (OH. H. V. SCHUHEN)	616	164 989	116 184	157 099	54 129	492 381	1 890 885	
272 1	SERIENFTG. V. SCHUHEN	290	325 408	143 444	117 756	608 581	1 195 189	1 300 751	
272 5	MASSANFTG. V. SCHUHEN	428	18 284	13 171	23 022	16 698	71 175	69 024	
272	H. V. SCHUHEN	718	343 692	156 615	140 778	625 279	1 266 364	1 369 775	
275 01	WOLLAUFBEREITUNG	26	54 042	45 620	5 449	3 093	108 204	68 725	
275 04	LEINEN-, HANF-U. RAMIE- AUFBEREITUNG	13	41 313	39 703	1 304	36 552	118 872	90 983	
275 0	AUFBER. V. SPINNSTOFFEN	39	95 355	85 323	6 753	39 645	227 076	159 708	
275 11	WOLLSPINNEREI	52	115 476	244 580	31 274	103 179	494 509	265 354	
275 12	BAUMWOLLSPINNEREI	43	154 549	257 523	43 505	158 943	614 420	330 017	
275 13	SEIDENSPIINNEREI	.	.	.	.	.	.	.	
275 14	LEINEN-, HANF-U. RAMIE- SPINNEREI	8	17 833	9 523	2 755	29 919	60 030	14 420	
275 15	JUTE SPINNEREI	.	.	.	.	.	.	.	
275 1	SPINNEREI	112	300 996	525 675	78 694	294 251	1 199 616	630 524	
275 21	ZWIRNEREI, HANDELSF. AUF- MACHUNG V. WOLLGARNEN	33	80 066	192 768	79 855	16 064	368 753	320 886	
275 22	ZWIRNEREI, HANDELSF. AUF- MACHUNG V. BAUMWOLLGARNEN	34	50 902	51 732	20 933	17 484	141 051	158 455	
275 23	ZWIRNEREI, HANDELSF. AUFM. V. SEIDENGARN., TEXTURIER.	16	51 691	59 885	34 178	9 400	155 154	127 097	
275 2	ZWIRNEREI, HANDELSF. AUFMACHUNG V. GARNEN	83	182 659	304 385	134 966	42 948	664 958	606 438	
275 31	WOLLWEBEREI, ANG	117	94 618	144 124	26 618	73 020	338 380	227 282	
275 32	BAUMWOLLWEBEREI, ANG	195	283 591	433 495	111 227	135 400	963 713	652 333	
275 33	SEIDENWEBEREI, ANG	66	84 506	191 861	86 039	161 640	524 046	341 349	
275 34	LEINEN-, HANF-U. RAMIE- WEBEREI, ANG	23	9 656	11 961	3 039	5 962	30 618	27 620	
275 35	JUTEWEBEREI	17	7 965	8 809	1 637	4 268	22 679	12 575	
275 3	WEBEREI, ANG	418	480 336	790 250	228 560	380 290	1 879 436	1 261 159	
275 41	WOLL-SPINNWEBEREI, ANG, DAS	45	101 227	152 514	29 379	60 680	343 800	156 750	
275 42	BAUMWOLL-SPINNWEBEREI, ANG, DAS	25	154 777	214 980	27 952	55 164	452 873	302 790	
275 45	JUTE-SPINNWEBEREI, DAS	13	17 693	9 156	5 765	8 214	40 828	47 590	
275 4	SPINNWEBEREI, ANG, DAS	83	273 697	376 650	63 096	124 058	837 501	507 130	
275 51	H. V. GARDINENSTOFF	51	46 989	79 023	13 392	5 284	144 688	186 709	
275 55	H. V. MOEBEL-U. DEKORATIONSSTOFF	109	110 131	145 367	33 609	42 711	331 818	235 894	
275 5	H. V. GARDINEN-, MOEBEL-U. DEKORATIONSSTOFF	160	157 120	224 390	47 001	47 995	476 506	422 603	
275 61	STRUMPFWIRKEREI U. -STRICKEREI	86	89 195	70 699	63 358	192 115	415 367	227 760	
275 65	WIRKEREI, STRICKEREI (OH. STRUMPFWIRK. U. -STRICK.)	743	370 576	360 815	131 889	334 422	1 197 702	860 243	
275 6	WIRKEREI, STRICKEREI	829	459 771	431 514	195 247	526 537	1 613 069	1 088 003	
275 7	VEREDLG. V. TEXTILIEN	305	333 590	503 440	135 881	153 265	1 126 176	707 519	

FUSSNOTEN SIEHE S. 218



STELLUNG 1989

EINHEITSWERT DER GEWERBLICHEN BETRIEBE AUF DEN 1.1.1989 NACH WIRTSCHAFTLICHER GLIEDERUNG

NATUERLICHE PERSONEN

VERMOEGEN	ROHBETRIEBS- VERMOEGEN	SCHULDEN UND SONSTIGE ABZUEGE				ABZUEGE AUFGRUND VON SCHACHTEL- BETEILIGUNGEN	EINHEITS- WERT	NUMMER DER SYSTE- MATIK DER WIRT- SCHAFTS- ZWEIGE	
		ZUSAMMEN	DARUNTER						
			LANGFRISTIGE VERBINDLICH- KEITEN	PENSIONS- VERPFLICH- TUNGEN 1)					
DM		ZAHL DER BETRIEBE	1 000 DM			ZAHL DER BETRIEBE	1 000 DM		
126 396	1 883 085	34	1 117 226	477 102	84 676	4	96 428	669 425	264 61
1 990 571	13 926 337	252	7 488 971	2 647 932	1 007 292	28	889 089	5 548 274	264 65
2 116 967	15 809 422	286	8 606 197	3 125 034	1 091 968	32	985 517	6 217 699	264 6
2 200 492	16 257 976	321	8 853 765	3 162 629	1 139 381	33	985 545	6 418 658	264
104 145	453 097	55	279 097	88 511	16 090	3	23 516	150 483	265 1
600 637	2 986 888	150	1 824 186	582 742	327 332	5	12 856	1 149 848	265 21
1 016 333	5 320 426	571	2 960 547	729 224	427 678	20	142 599	2 217 256	265 25
1 616 970	8 307 314	721	4 784 733	1 311 966	755 010	25	155 455	3 367 104	265 2
394 159	1 523 865	173	824 259	195 109	124 794	3	4 416	695 182	265 4
49 091	386 601	329	236 693	86 855	11 712	1	109	149 793	265 6
621 290	3 121 727	451	1 901 120	425 985	270 524	14	104 182	1 116 424	265 9
2 785 655	13 792 604	1 729	8 025 902	2 108 426	1 178 130	46	287 678	5 478 986	265
83 395	1 947 782	200	780 579	143 888	178 428	12	60 209	1 106 986	268 11
1 451 557	11 975 917	5 307	7 049 322	2 248 045	672 718	60	298 514	4 628 071	268 15
1 534 952	13 923 699	5 507	7 829 901	2 391 933	851 146	72	358 723	5 735 057	268 1
74 052	804 377	705	533 759	122 870	51 151	9	8 859	261 753	268 4
20 742	209 023	325	132 107	42 393	12 794	-	-	76 923	268 7
1 629 746	14 937 099	6 537	8 495 767	2 557 196	915 091	81	367 582	6 073 733	268
10 628	43 145	105	25 282	7 589	395	-	-	17 865	269
12 879 394	69 828 921	21 561	40 659 513	12 077 257	4 095 907	211	1 725 283	27 443 964	26
258 191	698 446	180	406 916	80 737	14 536	4	27 217	264 320	270
376 034	2 601 273	513	1 373 449	188 769	43 880	4	2 646	1 225 184	271 01
24 334	138 575	48	61 903	11 047	9 540	1	4 691	71 983	271 04
37 420	81 206	35	52 129	14 801	3 007	-	-	29 076	271 07
437 788	2 821 054	596	1 487 481	214 617	56 427	5	7 337	1 326 243	271
1 077 587	3 573 527	283	1 886 882	405 354	239 671	6	88 067	1 598 576	272 1
58 044	198 243	425	103 487	30 602	9 699	-	-	94 747	272 5
1 135 631	3 771 770	708	1 990 369	435 956	249 370	6	88 067	1 693 323	272
149 809	326 738	25	156 934	25 682	14 699	1	101	169 707	275 01
3 524	213 379	12	114 064	38 329	690	1	33 226	66 086	275 04
153 333	540 117	37	270 998	64 011	15 389	2	33 327	235 793	275 0
262 668	1 022 531	50	516 721	141 545	54 159	6	24 183	481 628	275 11
283 737	1 228 174	42	577 874	108 994	77 389	5	7 550	642 751	275 12
.	.	.	.	.	.	.	.	.	275 13
22 026	96 476	8	45 237	21 061	1 825	1	29 793	21 444	275 14
584 995	2 415 135	109	1 171 817	282 578	138 000	12	61 526	1 181 792	275 15
456 366	1 146 005	31	976 110	137 115	20 204	3	416	169 481	275 1
105 966	405 472	34	169 416	15 060	18 350	2	595	235 457	275 21
90 732	372 983	16	246 071	15 457	24 799	1	28	126 879	275 22
653 064	1 924 460	81	1 391 597	167 632	63 353	6	1 039	531 817	275 23
311 551	877 213	113	548 961	117 767	34 644	3	255	327 998	275 31
838 771	2 454 817	194	1 451 293	306 217	105 633	7	11 876	991 637	275 32
322 440	1 187 835	62	691 109	132 807	78 280	2	39 270	457 454	275 33
34 176	92 414	22	51 642	13 838	7 855	1	4 809	35 959	275 34
17 198	52 452	17	25 330	10 655	2 447	-	-	27 124	275 35
1 524 136	4 664 731	408	2 768 334	581 284	228 859	13	56 210	1 840 172	275 3
247 238	747 788	43	405 426	47 388	26 224	3	12 436	329 919	275 41
391 392	1 147 055	24	675 747	192 070	64 488	5	6 281	465 028	275 42
35 199	123 617	13	73 338	17 913	5 874	2	901	49 379	275 45
673 829	2 018 460	80	1 154 511	257 371	96 586	10	19 618	844 326	275 4
280 443	611 840	51	457 720	56 650	13 206	2	256	153 860	275 51
213 218	780 930	105	451 128	164 845	31 417	1	35	329 762	275 55
493 661	1 392 770	156	908 848	221 495	44 623	3	291	483 622	275 5
352 964	996 091	82	625 305	80 696	72 859	3	54 573	316 213	275 61
920 436	2 978 381	711	1 719 985	388 797	83 032	8	3 618	1 254 795	275 65
1 273 400	3 974 472	793	2 345 290	469 493	155 891	11	58 191	1 571 008	275 6
399 114	2 232 809	293	1 343 688	282 990	112 517	3	155	888 958	275 7

## 2.1 ANLAGEVERMOEGEN, UMLAUFVERMOEGEN, ROHBETRIEBSVERMOEGEN, SCHULDEN UND SONSTIGE ABZUEGE SOWIE

## 2.1.1 NATUERLICHE UND NICHT

NUMMER DER SYSTEMIK DER WIRTSCHAFTSZWEIGE	WIRTSCHAFTSGLIEDERUNG	GEWERBE-BETRIEBE	ANLAGEVERMOEGEN					ZUSAMMEN	UMLAUF BETRIEBS-KAPITAL
			SACHANLAGEN			FINANZ-ANLAGEN	BETRIEBS-GRUNDSTUECKE		
			MASCHINEN U. AE. ANLAGEN	SONSTIGE SACH-ANLAGEN					
ANZAHL							1 000		
275 81	H.V. TEPPICHEN U.A. BODENBELAG A. TEXTIL. MATERIAL	90	182 052	169 484	57 519	199 899	608 954	522 795	
275 84	H.V. BODENBELAG A. TEXTILEM TRAEGER OD. A. PAPIER	14	95 783	98 307	15 126	15 146	224 362	194 454	
275 87	H.V. BESCHICHTETEM GEWEBE (OH. GUMMIERTES GEWEBE)	15	6 506	12 219	2 894	1 074	22 693	20 006	
275 8	H.V. TEPPICHEN U. AE., BESCHICHTETEM GEWEBE	119	284 341	280 010	75 539	216 119	856 009	737 255	
275 91	H.V. SEILERWAREN U. AE. A. FASERN ALLER ART	82	48 382	63 925	8 117	121 604	242 028	58 224	
275 95	SONST. TEXTILGEWERBE, ANG	743	417 134	527 991	203 792	500 910	1 649 827	1 153 279	
275 9	SONST. TEXTILGEWERBE	825	465 516	591 916	211 909	622 514	1 891 855	1 211 503	
275	TEXTILGEWERBE	2 973	3 033 381	4 113 553	1 177 646	2 447 622	10 772 202	7 331 842	
276 11	SERIENFTG. V. HERRENOBERBEKLEIDUNG	293	160 045	108 545	82 554	228 932	580 076	759 379	
276 12	HERREN-MASS-SCHNEIDEREI	196	30 961	10 340	10 779	15 509	67 589	53 663	
276 14	SERIENFTG. V. DAMEN-U. KINDEROBERBEKLEIDUNG	936	283 708	193 209	184 352	438 520	1 099 789	1 433 586	
276 16	DAMEN-MASS-SCHNEIDEREI	152	11 743	5 663	8 004	1 904	27 314	37 382	
276 18	SERIENFTG. V. ARBEITS-, SPORT-U. AE. BEKLEIDUNG	311	109 331	36 745	45 240	84 239	275 555	332 849	
276 1	H.V. OBERBEKLEIDUNG	1 888	595 788	354 502	330 929	769 104	2 050 323	2 616 859	
276 21	SERIENFTG. V. HERREN-, DAMEN-U. KINDERWAESCHE	193	118 078	63 771	43 249	94 890	320 088	343 021	
276 22	MASSANFTG. V. HERREN-, DAMEN-U. KINDERWAESCHE	22	3 092	1 873	2 927	4 987	12 879	12 780	
276 27	SERIENFTG. V. MIEDERWAREN	37	34 380	3 838	7 195	18 334	63 747	117 347	
276 28	MASSANFTG. V. MIEDERWAREN	11	2 045	1 527	757	432	4 761	7 228	
276 2	H.V. HERREN-, DAMEN-U. KINDERWAESCHE USW	263	157 595	71 009	54 128	118 743	401 475	480 376	
276 43	SERIENFTG. V. KOPF-BEDECKUNGEN	32	16 483	4 569	4 498	4 043	29 593	28 051	
276 44	MASSANFTG. V. KOPF-BEDECKUNGEN	19	4 001	958	844	1 062	6 865	5 020	
276 46	H.V. BEKLEIDUNG SZUBEHOER	219	62 619	43 286	23 531	32 194	161 630	191 444	
276 4	H.V. KOPFBEDECKUNGEN, BEKLEIDUNG SZUBEHOER	270	83 103	48 813	28 873	37 299	198 088	224 515	
276 5	M. D. BEKLEIDUNGSGEWERBE VERBUNDENE TAETIGKEITEN	198	8 977	12 682	10 722	6 082	38 463	53 128	
276 61	ZUR. U. VEREDLG. V. FELLE	.	.	.	.	.	.	.	
276 63	GEW. V. KANINHAAREN	.	.	.	.	.	.	.	
276 65	H.V. PELZWAREN	345	23 732	6 809	16 211	3 059	49 811	60 388	
276 6	VERARB. V. FELLE, PELZEN	404	33 687	14 108	19 363	5 286	72 444	88 051	
276 81	H.V. HAUS-, BETT-U. TISCHWAESCHE	80	48 789	45 759	18 394	29 312	142 254	122 764	
276 85	H.V. BETTWAREN (OH. MATRATZEN)	142	78 935	46 150	29 005	73 504	227 594	198 617	
276 8	H.V. HAUS-, BETT-U. TISCHWAESCHE, BETTWAREN	222	127 724	91 909	47 399	102 816	369 848	321 381	
276 91	H.V. KONFEKTION. TEXTILEN ART. F. D. INNENAUSSTATTUNG	837	108 645	74 680	45 047	33 583	261 955	191 413	
276 95	H.V. SONST. KONFEKTION. TEXTILEN ARTIKELN, ANG	246	49 488	41 567	22 444	25 000	138 499	164 831	
276 9	H.V. SONST. KONFEKTIONIER- TEN TEXTILEN ARTIKELN	1 083	158 133	116 247	67 491	58 583	400 454	356 244	
276	BEKLEIDUNGSGEWERBE	4 328	1 165 007	709 270	558 905	1 097 913	3 531 095	4 140 554	
279 1	REP. V. SCHUHEN, GEBRAUCHS- GUETERN A. LEDER U. AE.	344	10 028	10 492	9 949	2 184	32 653	19 512	
279 5	REP. V. SCHIRMEN	6	-	346	407	60	813	1 109	
279	REP. V. SCHUHEN, GEBR. GUET. A. LEDER U. AE., SCHIRMEN	350	10 028	10 838	10 356	2 244	33 466	20 621	
27	LEDER-, TEXTIL- U. BEKLEIDUNGSGEWERBE	9 172	4 796 754	5 172 095	2 066 807	4 306 357	16 342 013	14 947 427	
281 1	MAHLMUEHLEN	703	259 238	454 050	132 261	144 320	989 869	564 468	
281 5	SCHAELEMUEHLEN	32	26 704	29 051	9 449	1 721	66 925	58 505	
281	MAHL-U. SCHAELEMUEHLEN	735	285 942	483 101	141 710	146 041	1 056 794	622 973	
282	H.V. STAERKE, STAERKE- ERZEUGNISSEN	32	112 989	346 373	62 526	351 472	873 360	378 382	
283	H.V. TEIGWAREN	67	22 679	59 581	21 815	12 317	116 392	65 181	
284 1	BROT-U. BACKWAREN- INDUSTRIE	223	108 386	193 128	95 604	57 332	454 450	305 678	
284 51	BAECKEREI	6 396	523 806	403 423	662 393	105 909	1 695 531	548 285	
284 55	H.V. KONDITORWAREN	584	66 697	49 297	75 033	43 653	234 680	114 425	
284 5	BAECKEREI, H.V. KONDITOR- WAREN	6 980	590 503	452 720	737 426	149 562	1 930 211	662 710	
284 7	H.V. DAUERBACKWAREN	105	207 960	272 121	84 772	339 036	903 889	384 502	
284	H.V. BACKWAREN	7 308	906 849	917 969	917 802	545 930	3 288 550	1 352 890	
285	ZUCKERINDUSTRIE	33	375 194	1 176 258	52 932	699 666	2 304 050	441 015	
286 01	VERARB. V. OBST, GEMUESE (OH. H.V. SAEFTEN U. AE.)	210	164 850	186 401	109 314	44 552	505 117	385 969	
286 05	H.V. FRUCHT-U. GEMUESE- SAEFTEN U. AE.	165	104 157	160 257	113 573	53 120	431 107	244 012	
286	OBST-U. GEMUESE- VERARBEITUNG	375	269 007	346 658	222 887	97 672	936 224	629 981	
287 01	H.V. KAKAO-U. SCHOKOLADEN- ERZEUGNISSEN	125	266 976	543 337	140 728	1 017 802	1 968 843	1 515 046	
287 03	H.V. ZUCKERWAREN	75	60 999	113 647	53 533	45 216	273 395	242 336	

FUSSNOTEN SIEHE S. 218

## STELLUNG 1989

## EINHEITSWERT DER GEWERBLICHEN BETRIEBE AUF DEN 1.1.1989 NACH WIRTSCHAFTLICHER GLIEDERUNG

## NATUERLICHE PERSONEN

VERMOEGEN		SCHULDEN UND SONSTIGE ABZUEGE					ABZUEGE AUFGRUND VON SCHACHTEL-BETEILIGUNGEN		EINHEITSWERT	NUMMER DER SYSTEMATIK DER WIRTSCHAFTS-ZWEIGE
VORRATS-VERMOEGEN	ROHBETRIEBS-VERMOEGEN	ZUSAMMEN		DARUNTER		ZAHLE DER BETRIEBE	1 000 DM	ZAHLE DER BETRIEBE	1 000 DM	
		ZAHLE DER BETRIEBE	1 000 DM	LANGFRISTIGE VERBINDLICHKEITEN	PENSIONS-VERPFLICHTUNGEN 1)					
405 213	1 536 962	87	934 398	148 015	77 692	5	14 507	588 044	275 81	
91 295	510 111	13	215 636	1 812	149 757	-	-	294 474	275 84	
17 673	60 372	14	38 484	10 239	3 444	-	-	21 893	275 87	
514 181	2 107 445	114	1 188 518	160 066	230 893	5	14 507	904 411	275 8	
81 234	381 486	81	151 042	37 156	22 621	2	89 317	141 130	275 91	
968 141	3 771 247	720	1 837 415	370 998	138 186	14	72 170	1 861 658	275 95	
1 049 375	4 152 733	801	1 988 457	408 154	160 807	16	161 487	2 002 788	275 9	
7 319 088	25 423 132	2 872	14 532 058	2 895 074	1 246 918	81	406 351	10 484 687	275	
778 947	2 118 402	281	1 281 131	203 447	69 954	4	4 712	832 563	276 11	
90 942	212 194	183	165 153	38 564	9 221	-	-	47 035	276 12	
1 266 949	3 800 324	897	2 412 192	336 075	109 587	18	58 368	1 329 766	276 14	
42 446	107 142	146	63 469	11 509	2 049	-	-	43 682	276 16	
386 914	995 318	299	678 528	122 637	44 324	6	867	315 932	276 18	
2 566 198	7 233 380	1 806	4 600 473	712 232	235 135	28	63 947	2 568 978	276 1	
379 383	1 042 492	184	623 316	146 920	42 927	3	1 231	417 940	276 21	
15 108	40 767	22	24 469	6 967	123	-	-	16 292	276 22	
177 744	358 838	36	141 150	32 416	22 484	2	735	216 957	276 27	
8 932	20 921	11	10 994	875	2 702	-	-	9 927	276 28	
581 167	1 463 018	253	799 929	187 178	68 236	5	1 966	661 116	276 2	
30 736	88 380	32	49 161	15 286	4 521	-	-	39 222	276 43	
6 507	18 392	18	14 116	3 823	645	-	-	4 276	276 44	
157 128	510 202	211	316 267	77 409	13 559	1	12 592	181 349	276 46	
194 371	616 974	261	379 544	96 518	18 725	1	12 592	224 847	276 4	
28 936	120 527	188	74 555	18 318	2 569	1	1 030	44 942	276 5	
146 237	256 436	337	148 272	38 426	3 107	-	-	108 170	276 61	
164 159	324 654	395	186 762	45 405	4 569	-	-	137 900	276 63	
160 073	425 091	78	281 096	67 591	13 770	-	-	143 997	276 65	
203 565	629 776	140	393 518	78 615	34 784	2	42 030	194 233	276 6	
363 638	1 054 867	218	674 614	146 206	48 554	2	42 030	338 230	276 8	
190 291	643 659	829	374 963	117 767	11 388	-	-	268 697	276 91	
163 111	466 441	234	302 099	59 777	22 831	2	720	163 614	276 95	
353 402	1 110 100	1 063	677 062	177 544	34 219	2	720	432 311	276 9	
4 251 871	11 923 520	4 184	7 392 939	1 383 401	412 007	39	122 285	4 408 324	276	
40 208	92 373	333	44 012	13 875	811	-	-	48 360	279 1	
2 170	4 092	6	3 604	91	-	-	-	489	279 5	
42 378	96 465	339	47 616	13 966	811	-	-	48 849	279	
13 444 947	44 734 387	8 879	25 857 379	5 023 751	1 980 069	135	651 257	18 225 746	27	
554 131	2 108 468	683	1 254 924	212 545	106 071	6	47 409	806 128	281 1	
56 012	181 442	30	115 754	13 101	7 496	1	26	65 668	281 5	
610 143	2 289 910	713	1 370 678	226 646	113 567	7	47 435	871 796	281	
280 333	1 532 075	26	884 350	159 653	231 192	5	87 300	560 430	282	
30 234	211 807	61	135 557	31 045	9 261	2	2 011	74 235	283	
80 509	840 637	209	556 743	138 327	51 057	7	15 401	268 500	284 1	
186 318	2 430 134	6 281	1 338 091	617 647	22 683	4	290	1 091 760	284 51	
39 324	388 429	571	235 781	68 445	3 442	-	-	152 659	284 55	
225 642	2 818 563	6 852	1 573 872	686 092	26 125	4	290	1 244 419	284 5	
172 873	1 461 264	88	639 554	153 563	95 535	3	32 118	789 599	284 7	
479 024	5 120 464	7 149	2 770 189	977 982	172 717	14	47 809	2 302 518	284	
1 829 991	4 575 056	32	2 493 661	178 430	416 662	17	234 802	1 846 414	285	
504 655	1 395 741	203	941 524	209 820	24 603	4	7 105	447 110	286 01	
276 625	951 744	158	674 374	204 571	22 297	5	343	277 015	286 05	
781 280	2 347 485	361	1 615 898	414 391	46 900	9	7 448	724 125	286	
756 865	4 240 754	112	1 912 809	302 083	251 486	10	62 456	2 265 477	287 01	
187 435	703 166	74	380 548	61 488	54 400	2	257	322 361	287 03	

## 2.1 ANLAGEVERMOEGEN, UMLAUFVERMOEGEN, ROHBETRIEBSVERMOEGEN, SCHULDEN UND SONSTIGE ABZUEGE SOWIE

## 2.1.1 NATUERLICHE UND NICHT

NUMMER DER SYSTEMATIK DER WIRTSCHAFTS-ZWEIGE	WIRTSCHAFTSGLIEDERUNG	GEWERBE-BETRIEBE	ANLAGEVERMOEGEN					ZUSAMMEN	UMLAUF BETRIEBS- KAPITAL		
			SACHANLAGEN			FINANZ- ANLAGEN	BETRIEBS- GRUND- STUECKE			MASCHINEN U. AE. ANLAGEN	SONSTIGE SACH- ANLAGEN
			ANZAHL								
								1 000			
287 09	H. V. SONST. SUESSWAEREN (OH. DAUERBACKWAEREN)	91	106 570	134 271	98 249	74 732	413 822	308 621			
287	H. V. SUESSWAEREN (OH. DAUER- BACKWAEREN)	291	434 545	791 255	292 510	1 137 750	2 656 060	2 066 003			
288 1	MOLKEREI, KAESEREI	415	677 404	1 243 579	352 221	385 988	2 659 192	2 961 911			
288 51	H. V. DAUERMILCH, MILCH- PRAEPARATEN	38	75 396	148 788	28 928	66 830	319 942	490 037			
288 55	H. V. SCHMELZKAESE	5	24 664	46 977	29 858	57 328	158 827	340 665			
288 5	H. V. DAUERMILCH, MILCH- PRAEPARATEN, SCHMELZKAESE	43	100 060	195 765	58 786	124 158	478 769	830 702			
288	MILCHVERWERTUNG	458	777 464	1 439 344	411 007	510 146	3 137 961	3 792 613			
289 1	OELMUEHLEN, H. V. SPEISEOEL	36	95 395	241 638	29 389	372 532	738 954	326 878			
289 5	H. V. MARGARINE U. AE. NAHRUNGSFETTEN	28	174 943	254 757	45 504	984 083	1 459 287	1 034 908			
289	H. V. SPEISEOEL, MARGARINE U. AE. NAHRUNGSFETTEN	64	270 338	496 395	74 893	1 356 615	2 198 241	1 361 786			
291 1	SCHLACHTHAEUSER (OH. KOMMUNALE SCHLACHTHOEFE)	390	169 362	170 321	100 617	60 138	500 438	833 500			
291 41	FLEISCHWAERENINDUSTRIE (OH. TALGSCHMELZEN U. AE.)	448	298 815	443 117	284 963	312 057	1 338 952	1 031 100			
291 44	FLEISCHEREI (OH. PFERDE- FLEISCHEREI)	6 127	586 693	378 100	612 125	113 954	1 690 872	778 995			
291 47	PFERDEFLEISCHEREI	24	1 635	755	1 961	26	4 377	1 399			
291 4	FLEISCHVERARBEITUNG (OH. TALGSCHMELZEN U. AE.)	6 599	887 143	821 972	899 049	426 037	3 034 201	1 811 494			
291 6	TALGSCHMELZEN, SCHMALZ- SIEDEREIEN	17	15 551	16 043	11 213	8 130	50 937	24 464			
291	SCHLACHTHAEUSER (OH. KOM- MUNALE), FLEISCHVERARB. FISCHVERARBEITUNG	7 006	1 072 056	1 008 336	1 010 879	494 305	3 585 576	2 669 458			
292	FISCHVERARBEITUNG	125	38 547	68 278	20 739	50 645	178 209	177 437			
293 1	BRAUEREI	963	2 627 947	2 037 362	1 990 728	3 370 397	10 026 434	2 959 553			
293 5	MALZEREI	82	73 797	165 078	17 341	9 793	266 009	196 298			
293	BRAUEREI, MALZEREI	1 045	2 701 744	2 202 440	2 008 069	3 380 190	10 292 443	3 155 851			
294 11	ALKOHOLBRENNEREI	320	84 770	77 269	33 591	240 372	436 002	169 928			
294 15	H. V. SPIRITUOSEN	271	163 022	136 132	87 869	667 513	1 054 536	1 541 791			
294 1	ALKOHOLBRENNEREI, H. V. SPIRITUOSEN	591	247 792	213 401	121 460	907 885	1 490 538	1 711 719			
294 51	H. U. VERARB. V. TRAUBENWEIN	280	137 636	87 672	41 240	114 080	380 628	560 572			
294 55	H. V. WEINAEHNLICHEN GETRAENKEN	65	10 385	15 175	9 720	768	36 048	22 633			
294 5	H. U. VERARB. V. WEIN	345	148 021	102 847	50 960	114 848	416 676	583 205			
294	ALKOHOLBRENNEREI, H. V. SPIRITUOSEN, WEIN	936	395 813	316 248	172 420	1 022 733	1 907 214	2 294 924			
295	MINERALBRUNNEN, H. V. MINE- RALWASSER, LIMONADEN	413	486 450	525 627	679 576	497 074	2 188 727	1 718 469			
296 11	VERARB. V. KAFFEE, TEE	90	133 307	362 756	192 797	1 841 577	2 530 437	1 865 981			
296 15	H. V. KAFFEEMITTELN	6	2 122	1 048	484	70	3 724	30 503			
296 1	VERARB. V. KAFFEE, TEE, H. V. KAFFEEMITTELN	96	135 429	363 804	193 281	1 841 647	2 534 161	1 896 484			
296 2	H. V. KARTOFFEL- ERZEUGNISSEN, ANG	37	23 873	112 401	27 969	109 003	273 246	86 994			
296 3	H. V. NAEHRMITTELN (OH. TEIGWAEREN)	156	202 044	293 544	103 283	1 203 255	1 802 126	817 608			
296 4	H. V. ESSIG, SENF, ESSENZEN, GEWUERZEN	92	127 878	72 439	68 916	87 999	357 232	267 768			
296 5	GEWINNUNG V. EIS	11	2 371	4 040	1 761	4 982	13 154	14 271			
296 9	SONST. ERNAEHRUNGSGEWERBE (OH. H. V. FUTTERM. ), ANG	150	101 365	552 673	85 126	381 755	1 120 919	716 700			
296	SONST. ERNAEHRUNGSGEWERBE (OH. H. V. FUTTERMITTELN)	542	592 960	1 398 901	480 336	3 628 641	6 100 838	3 799 825			
297 01	H. V. TIERISCHEN FUTTER- MITTELN	122	113 259	206 614	68 241	152 626	540 740	425 472			
297 04	H. V. MISCHFUTTERMITTELN	75	142 794	325 379	62 196	41 796	572 165	438 993			
297 07	H. V. SONST. FUTTERMITTELN	67	35 601	38 656	22 689	52 478	149 424	133 797			
297	H. V. FUTTERMITTELN	264	291 654	570 649	153 126	246 900	1 262 329	998 262			
299 11	AUFBER. V. TABAK	10	11 311	3 698	1 871	3 953	20 833	19 527			
299 15	H. V. RAUCH-, KAU-U. SCHNUPFTABAK	11	7 542	40	392	8 536	16 510	21 438			
299 1	AUFBER. V. TABAK, H. V. RAUCH-, KAU-U. AE. TABAK	21	18 853	3 738	2 263	12 489	37 343	40 965			
299 4	H. V. ZIGARREN, ZIGARILLOS, STUMPEN	32	44 289	33 683	6 478	16 699	101 149	90 371			
299 7	H. V. ZIGARETTEN	38	208 316	921 162	208 192	1 646 103	2 983 773	3 509 517			
299	TABAKVERARBEITUNG	91	271 458	958 583	216 933	1 675 291	3 122 265	3 640 853			
28/29	ERNAEHRUNGSGEWERBE, TABAKVERARBEITUNG	19 785	9 305 689	13 105 996	6 940 160	15 853 388	45 205 233	29 165 903			
2	VERARBEITENDES GEWERBE	129 415	87 711 442	141 192 890	73 493 526	171 297 850	473 695 708	410 889 983			
300 1	HOCH-U. TIEFBAU, DAS	9 152	2 317 664	2 734 695	2 096 199	2 723 700	9 872 258	19 321 954			
300 4	HOCHBAU (OH. FERTIGTEIL- BAU)	5 961	684 092	515 804	572 863	613 521	2 386 280	3 231 061			
300 51	H. V. FERTIGTEILBAUTEN A. BETON I. HOCHBAU	320	111 178	56 436	52 007	66 831	286 452	383 727			
300 53	MONT. V. FERTIGTEILBAUTEN A. BETON I. HOCHBAU	214	31 482	25 559	28 543	6 569	92 153	108 550			
300 55	H. V. FERTIGHAEUSFRN A. HOLZ	95	51 087	13 788	23 052	34 529	122 456	158 546			

FUSSNOTEN SIEHE S. 218

## STELLUNG 1989

## EINHEITSWERT DER GEWERBLICHEN BETRIEBE AUF DEN 1.1.1989 NACH WIRTSCHAFTLICHER GLIEDERUNG

## NATUERLICHE PERSONEN

VERMOEGEN		SCHULDEN UND SONSTIGE ABZUEGE				ABZUEGE AUFGRUND VON SCHACHTEL-BETEILIGUNGEN		EINHEITS-WERT	NUMMER DER SYSTEMATIK DER WIRTSCHAFTS-ZWEIGE
VORRATS-VERMOEGEN	ROHBETRIEBS-VERMOEGEN	ZUSAMMEN	DARUNTER		ZAHLE DER BETRIEBE	1 000 DM			
			LANGFRISTIGE VERBINDLICH-KEITEN	PENSIONS-VERPFLICH-TUNGEN 1)					
DM		ZAHLE DER BETRIEBE	1 000 DM		ZAHLE DER BETRIEBE	1 000 DM			
181 792	904 235	83	483 417	124 358	13 980	1	30	420 784	287 09
1 126 092	5 848 155	269	2 776 774	487 929	319 866	13	62 743	3 008 622	287
832 135	6 453 238	403	4 027 910	508 835	428 485	56	93 200	2 332 123	288 1
164 475	974 454	34	696 687	61 051	60 859	5	23 410	254 357	288 51
176 259	675 751	5	409 346	5 172	115 585	1	189	266 215	288 55
340 734	1 650 205	39	1 106 039	66 223	176 444	6	23 599	520 572	288 5
1 172 869	8 103 443	442	5 133 949	575 058	604 929	62	116 799	2 852 695	288
625 084	1 690 916	35	958 399	103 564	29 710	2	66 145	666 369	289 1
341 371	2 835 566	25	1 370 785	31 323	443 719	4	824 850	639 937	289 5
966 455	4 526 482	60	2 329 184	134 887	473 429	6	890 995	1 306 306	289
160 657	1 494 595	368	1 045 294	448 652	33 049	7	11 431	437 857	291 1
487 250	2 857 302	430	1 738 410	272 923	117 093	18	62 884	1 056 000	291 41
242 349	2 712 216	5 981	1 462 153	506 845	25 340	5	4 885	1 245 194	291 44
423	6 199	23	2 849	1 167	-	-	-	3 350	291 47
730 022	5 575 717	6 434	3 203 412	780 935	142 433	23	67 769	2 304 544	291 4
3 703	79 104	17	46 135	20 337	223	1	981	31 982	291 6
894 382	7 149 416	6 819	4 294 841	1 249 924	175 705	31	80 181	2 774 383	291
155 700	511 346	121	311 721	80 739	10 024	6	3 231	194 129	292
846 778	13 832 765	914	6 720 915	1 486 916	1 352 042	44	396 755	6 715 112	293 1
265 572	727 879	78	451 354	67 122	15 810	2	38	276 490	293 5
1 112 350	14 560 644	992	7 172 269	1 554 038	1 367 852	46	396 793	6 991 602	293 5
178 577	784 507	292	294 724	61 546	48 794	1	1 460	488 315	294 11
788 838	3 385 165	238	2 363 029	223 598	107 717	8	61 077	961 062	294 15
967 415	4 169 672	530	2 657 753	285 144	156 511	9	62 537	1 449 377	294 1
525 256	1 466 456	226	977 183	99 527	114 266	13	17 270	471 994	294 51
31 739	90 420	64	63 851	18 611	288	1	231	26 346	294 55
556 995	1 556 876	290	1 041 034	118 138	114 554	14	17 501	498 340	294 5
1 524 410	5 726 548	820	3 698 787	403 282	271 065	23	80 038	1 947 717	294
393 936	4 301 132	396	2 538 657	380 581	83 238	15	29 443	1 733 038	295
820 730	5 217 148	88	2 593 966	229 874	250 139	4	1 165 354	1 457 817	296 11
20 920	55 147	6	44 320	200	1 074	1	37	10 793	296 15
841 650	5 272 295	94	2 638 286	230 074	251 213	5	1 165 391	1 468 610	296 1
60 141	420 381	36	188 634	20 385	1 727	1	818	230 930	296 2
480 055	3 099 789	150	1 566 962	229 504	120 816	16	418 837	1 113 998	296 3
330 908	955 908	89	565 810	101 150	94 942	5	9 316	380 775	296 4
2 987	30 412	10	10 306	1 576	1 311	-	-	20 104	296 5
839 618	2 677 237	134	1 766 129	260 233	27 480	7	14 106	896 993	296 9
2 555 359	12 456 022	513	6 736 127	842 922	497 489	34	1 608 468	4 111 410	296
229 155	1 195 367	116	647 928	123 748	81 427	5	26 946	520 495	297 01
355 628	1 366 786	73	952 626	56 982	222 443	5	4 919	409 251	297 04
59 501	342 722	62	208 096	62 895	4 566	1	1 547	133 083	297 07
644 284	2 904 875	251	1 808 650	243 625	308 436	11	33 412	1 062 829	297
35 401	75 761	8	40 968	4 632	1 135	-	-	34 794	299 11
14 448	52 396	9	25 001	5 827	1 739	1	2 818	24 576	299 15
49 849	128 157	17	65 969	10 519	2 874	1	2 818	59 370	299 1
134 324	325 844	29	162 835	49 846	21 329	3	9 524	159 478	299 4
2 098 270	8 591 560	20	4 719 452	171 145	1 617 711	8	750 528	3 121 581	299 7
2 282 443	9 045 561	66	4 948 256	231 510	1 641 914	12	762 870	3 334 429	299
16 839 285	91 210 421	19 091	51 019 522	8 171 642	6 744 246	313	4 491 778	35 696 678	28/29
239 357 817	1 123 943 508	125 295	659 124 856	80 056 764	103 878 496	2 292	86 057 143	378 721 449	2
12 867 528	42 061 740	8 730	31 472 704	2 290 110	1 957 506	78	847 866	9 741 124	300 1
4 080 970	9 698 311	5 783	7 628 934	702 544	151 818	15	51 203	2 018 172	300 4
283 697	953 876	303	693 877	63 464	13 658	1	1 463	258 538	300 51
74 592	275 295	204	210 691	34 788	5 987	4	671	63 934	300 59
103 612	384 614	91	246 984	19 926	2 564	-	-	137 631	300 55

## 2.1 ANLAGEVERMOEGEN, UMLAUFVERMOEGEN, ROHBETRIEBSVERMOEGEN, SCHULDEN UND SONSTIGE ABZUEGE SOWIE

## 2.1.1 NATUERLICHE UND NICHT

NUMMER DER SYSTEM- MATIK DER WIRT- SCHAFTS- ZWEIGE	WIRTSCHAFTSGLIEDERUNG	GEWERBE- BETRIEBE	ANLAGEVERMOEGEN					UMLAUF	
			SACHANLAGEN			FINANZ- ANLAGEN	ZUSAMMEN		BETRIEBS- KAPITAL
			BETRIEBS- GRUND- STUECKE	MASCHINEN U. AE. ANLAGEN	SONSTIGE SACH- ANLAGEN				
ANZAHL							1 000		
300 56	H. V. SONST. FERTIGTEIL- BAUTEN A. HOLZ I. HOCHBAU	64	11 243	7 957	7 712	54 088	81 000	34 562	
300 57	MONT. V. FERTIGTEILBAUTEN A. HOLZ I. HOCHBAU	86	25 687	4 500	11 530	11 441	53 158	78 373	
300 5	FERTIGTEILBAU I. HOCHBAU	779	230 677	108 240	122 844	173 458	635 219	763 758	
300 71	ERDBEWEGUNGSARBEITEN, LANDESKULTURBAU	1 030	59 432	271 477	186 175	54 979	572 063	521 002	
300 73	WASSER-U. WASSERSPEZIAL- BAU	155	16 218	34 525	24 582	30 633	105 958	195 347	
300 75	STRASSENBAU	1 871	397 714	901 534	557 168	460 165	2 316 581	2 553 336	
300 76	BRUNNENBAU, NICHTBERG- BAULICHE TIEFBOHRUNG	158	30 840	53 218	28 238	30 922	143 218	130 376	
300 77	BERGBAUL. TIEFBOHRUNG U. AE. (OH. ERDOELBOHRUNG)	50	37 235	126 744	61 376	632 748	858 103	723 721	
300 79	TIEFBAU, ANG	1 505	199 587	544 843	348 710	222 579	1 315 719	1 728 542	
300 7	TIEFBAU	4 769	741 026	1 932 341	1 206 249	1 432 026	5 311 642	5 852 324	
300 81	GERUESTBAU	596	38 227	93 570	175 102	29 240	336 139	288 625	
300 85	FASSADENREINIGUNG	103	798	8 205	8 026	1 386	18 415	36 278	
300 8	GERUESTBAU, FASSADEN- REINIGUNG	699	39 025	101 775	183 128	30 626	354 554	324 903	
300	HOCH-U. TIEFBAU	21 360	4 012 484	5 392 855	4 181 283	4 973 331	18 559 953	29 494 000	
302 01	SCHORNSTEIN-, FEUERUNGS- U. INDUSTRIE OFENBAU	359	35 052	26 169	40 690	56 715	158 626	391 790	
302 02	GEBAEUDETROCKNUNG	56	724	3 470	4 300	1 859	10 353	17 150	
302 03	ABDICHTUNG GEGEN WASSER, FEUCHTIGKEIT	511	19 965	25 393	53 819	33 695	132 872	284 110	
302 05	ABDAEMMUNG GEGEN KAELTE, WAERME, SCHALL U. AE.	802	82 647	56 357	115 328	124 029	378 361	1 040 480	
302 09	ABBRUCH-, SPRENG-U. ENT- TRUEMMERUNGSGEWERBE	253	17 008	47 391	58 466	7 899	130 764	131 698	
302	SPEZIALBAU	1 981	155 396	158 780	272 603	224 197	810 976	1 865 228	
305	STUKKATEURGEWERBE								
	GIPSEREI, VERPUTZEREI	2 075	82 038	54 979	145 142	40 041	322 200	547 008	
308 1	ZIMMEREI, INGENIEUR- HOLZBAU	4 002	473 691	203 189	240 440	55 787	973 107	988 321	
308 5	DACHDECKEREI	3 923	168 697	83 103	288 429	114 310	654 539	1 171 635	
308	ZIMMEREI, DACHDECKEREI	7 925	642 388	286 292	528 869	170 097	1 627 646	2 159 956	
30	BAUHAUPTGEWERBE	33 341	4 892 306	5 892 906	5 127 897	5 407 666	21 320 775	34 066 192	
310 1	KLEMPNEREI, GAS-U. WASSER- INSTALLATION	6 432	311 990	103 706	358 380	144 501	918 577	1 757 064	
310 3	INSTALL. V. HEIZUNGS-, KLI- MA-U. GESUNDH. TECHN. ANL.	6 025	371 940	213 237	496 617	299 453	1 381 247	3 312 157	
310 5	ELEKTROINSTALLATION	6 996	329 234	127 359	447 996	188 569	1 093 148	2 274 196	
310	BAUINSTALLATION	19 453	1 013 164	444 302	1 302 993	632 513	3 392 972	7 343 417	
316 1	AUSBAUGEWERBE, DAS (OH. BAUINSTALLATION)	635	31 106	25 251	41 807	15 478	113 642	303 078	
316 21	GLASERGEWERBE	1 374	117 187	48 915	74 892	55 217	296 211	341 539	
316 24	MALER-U. LACKIERERGEWERBE	6 220	257 047	107 750	386 959	123 555	875 311	1 533 927	
316 27	TAPETENKLEBEREI	41	1 725	270	1 435	170	3 600	4 391	
316 2	GLASER-U. MALERGEWERBE, TAPETENKLEBEREI	7 635	375 959	156 935	463 286	178 942	1 175 122	1 879 857	
316 31	BAUTISCHLEREI	3 248	315 955	153 988	159 367	41 082	670 392	654 044	
316 35	PARKETTLEGEREI	150	8 147	2 151	7 610	2 002	19 910	32 629	
316 3	BAUTISCHLEREI, PARKETT- LEGEREI	3 398	324 102	156 139	166 977	43 084	690 302	686 673	
316 51	FLIESEN-, PLATTEN-U. MOSAIKLEGEREI	1 700	88 495	17 675	88 816	23 516	218 502	445 080	
316 54	ESTRICHLEGEREI	348	12 415	12 837	20 822	8 460	54 534	124 109	
316 57	SONST. FUSSBODENLEGEREI U. -KLEBEREI (OH. ESTRICH)	652	32 026	9 660	33 686	12 574	87 946	180 702	
316 5	FUSSBODEN-, FLIESEN-U. PLATTENLEGEREI	2 700	132 936	40 172	143 324	44 550	360 982	749 891	
316 61	OFEN-U. HERDSETZEREI	291	10 594	4 742	14 410	3 275	33 021	46 793	
316 65	SONST. AUSBAUGEWERBE (OH. OFEN-U. HERDSETZEREI)	420	13 526	10 035	24 638	8 821	57 020	149 003	
316 6	SONST. AUSBAUGEWERBE	711	24 120	14 777	39 048	12 096	90 041	195 796	
316	AUSBAUGEWERBE (OH. BAU- INSTALLATION)	15 079	888 223	393 274	854 442	294 150	2 430 089	3 815 295	
31	AUSBAUGEWERBE	34 532	1 901 387	837 576	2 157 435	926 663	5 823 061	11 158 712	
3	BAUGEWERBE	67 873	6 793 693	6 730 482	7 285 332	6 334 329	27 143 836	45 224 904	
1 - 3	PRODUZIERENDES GEWERBE	199 726	1 03 971 581	280 289 686	96 202 693	212 508 211	692 972 171	518 521 940	
401 11	GH. M. GETREIDE, FUTTER-U. DUENGMITTELN, DAS	1 162	1 064 353	622 258	335 886	708 240	2 730 737	4 356 696	
401 14	GH. M. GETREIDE, SAATEN, FUTTERMITTELN	1 214	549 071	271 026	202 153	322 080	1 344 330	1 845 243	
401 17	GH. M. DUENGMITTELN	127	62 329	27 217	77 311	85 543	252 400	500 215	
401 1	GH. M. GETREIDE, FUTTER-U. DUENGMITTELN	2 503	1 675 753	920 501	615 350	1 115 863	4 327 467	6 702 154	
401 3	GH. M. BLUMEN, PFLANZEN, BLUMENBINDERBEDARF	660	125 440	29 165	102 733	36 589	293 927	388 858	
401 51	GH. M. LEBENDEM VIEH	1 431	88 752	20 342	117 277	37 603	263 974	605 010	
401 55	GH. M. SONST. LEBENDEN TIEREN, ZOOLOG. BEDARF	93	11 519	2 049	6 413	2 582	22 563	38 506	

FUSSNOTEN SIEHE S. 218

## STELLUNG 1989

## EINHEITSWERT DER GEWERBLICHEN BETRIEBE AUF DEN 1.1.1989 NACH WIRTSCHAFTLICHER GLIEDERUNG

## NATUERLICHE PERSONEN

VERMOEGEN	ROHBETRIEBS- VERMOEGEN	SCHULDEN UND SONSTIGE ABZUEGE				ABZUEGE AUFGRUND VON SCHACHTEL- BETEILIGUNGEN	EINHEITS- WERT	NUMMER DER SYSTEM- MATIC DER WIRT- SCHAFTS- ZWEIGE	
		ZUSAMMEN	DARUNTER						
			LANGFRISTIGE VERBINDLICH- KEITEN	PENSIONS- VERPFLICH- TUNGEN 1)					
DM		ZAHL DER BETRIEBE	1 000 DM		ZAHL DER BETRIEBE	1 000 DM			
24 915	140 477	59	78 422	27 414	1 647	-	-	62 051	300 56
41 970	173 501	85	148 607	6 033	12 391	1	6 669	18 216	300 57
528 786	1 927 763	742	1 378 581	151 625	36 247	6	8 803	540 370	300 5
496 634	1 589 699	995	1 168 574	176 000	17 905	1	1 090	420 019	300 71
206 729	508 034	151	420 598	32 306	4 089	1	77	87 351	300 73
2 539 467	7 409 384	1 827	5 475 932	552 207	199 780	21	23 467	1 909 987	300 75
59 361	332 955	152	209 113	33 328	11 510	3	1 726	122 120	300 76
182 780	1 764 604	42	831 913	59 084	198 080	4	431 020	501 671	300 77
1 364 503	4 408 764	1 446	3 332 426	413 184	144 739	12	25 439	1 050 888	300 79
4 849 474	16 013 440	4 613	11 438 556	1 266 109	576 097	42	482 819	4 092 036	300 7
93 061	717 825	577	456 028	112 828	7 238	5	2 972	258 800	300 81
2 095	56 788	99	37 342	3 370	1 119	1	87	19 350	300 85
95 156	774 613	676	493 370	116 198	8 357	6	3 059	278 150	300 8
22 421 914	70 475 867	20 544	52 412 145	4 526 586	2 730 025	147	1 393 750	16 669 852	300
177 770	728 186	351	522 754	35 935	38 268	7	8 087	197 352	302 01
2 634	30 137	52	20 977	3 367	186	-	-	9 161	302 02
219 822	636 804	493	470 348	40 756	16 520	6	1 498	164 948	302 03
503 735	1 922 576	774	1 502 957	209 761	54 781	9	38 506	381 094	302 05
57 202	319 664	237	229 047	41 356	6 592	2	40	90 568	302 09
961 163	3 637 367	1 907	2 746 083	331 175	116 347	24	48 131	843 123	302
399 304	1 268 512	2 023	850 767	123 949	16 792	1	169	417 559	305
788 571	2 729 999	3 929	1 655 645	368 925	30 825	2	74	1 074 278	308 1
667 306	2 493 480	3 818	1 595 575	261 007	48 460	-	-	897 891	308 5
1 435 877	5 223 479	7 747	3 251 220	629 932	79 285	2	74	1 972 169	308
25 218 258	80 605 225	32 221	59 260 215	5 611 642	2 942 449	174	1 442 124	19 902 703	30
1 339 255	4 014 896	6 300	2 674 264	421 882	61 788	9	11 252	1 329 374	310 1
2 963 923	7 657 327	5 853	5 918 891	546 630	218 142	33	45 411	1 693 008	310 3
1 685 669	5 053 013	6 832	3 468 194	499 836	72 331	7	637	1 584 189	310 5
5 988 847	16 725 236	18 985	12 061 349	1 468 348	352 261	49	57 300	4 606 571	310
159 277	575 997	587	438 801	40 270	34 736	2	1 043	136 144	316 1
169 171	806 921	1 351	466 963	106 007	10 434	1	111	339 826	316 21
729 118	3 138 356	6 108	1 925 387	312 112	56 438	8	3 053	1 209 914	316 24
2 809	10 800	39	6 003	1 185	178	-	-	4 794	316 27
901 098	3 956 077	7 498	2 398 353	419 304	67 050	9	3 164	1 554 534	316 2
436 900	1 761 336	3 170	1 064 348	283 537	19 585	2	22	696 953	316 31
25 476	78 015	146	51 427	14 258	762	-	-	26 580	316 35
462 376	1 839 351	3 316	1 115 775	297 795	20 347	2	22	723 533	316 3
307 570	971 152	1 648	669 235	133 536	11 215	3	46	301 883	316 51
77 711	256 354	338	192 091	32 990	2 313	-	-	64 265	316 54
115 173	383 821	630	257 580	51 441	4 020	-	-	126 223	316 57
500 454	1 611 327	2 616	1 118 906	217 967	17 548	3	46	492 371	316 5
25 147	104 961	282	63 536	14 412	2 222	1	30	41 385	316 61
76 010	282 033	389	208 658	28 402	6 125	1	366	72 991	316 65
101 157	386 994	671	272 194	42 814	8 347	2	396	114 376	316 6
2 124 362	8 369 746	14 688	5 344 029	1 018 150	148 028	18	4 671	3 020 958	316
8 113 209	25 094 982	33 673	17 405 378	2 486 498	500 289	67	61 971	7 627 529	31
33 331 467	105 700 207	65 894	76 665 593	8 098 140	3 442 738	241	1 504 095	27 530 232	3
285 715 501	1 497 209 612	193 514	897 096 256	120 488 159	119 021 875	2 723	101 501 659	498 569 062	1 - 3
3 046 042	10 133 475	1 138	7 801 099	1 016 635	344 878	38	282 167	2 050 180	401 11
1 367 963	4 557 536	1 180	3 284 196	559 983	98 328	25	25 372	1 247 949	401 14
160 666	913 281	118	644 358	53 167	90 697	6	32 849	236 074	401 17
4 574 671	15 604 292	2 436	11 729 653	1 629 785	533 903	69	340 388	3 534 203	401 1
178 363	861 148	644	576 376	138 742	10 715	5	1 465	283 307	401 3
56 043	925 027	1 388	579 335	85 021	15 816	7	1 512	344 191	401 51
31 933	93 002	88	64 970	15 746	728	-	-	28 027	401 55

## 2.1 ANLAGEVERMOEGEN, UMLAUFVERMOEGEN, ROHBETRIEBSVERMOEGEN, SCHULDEN UND SONSTIGE ABZUEGE SOWIE

## 2.1.1 NATUERLICHE UND NICHT

NUMMER DER SYSTEMATIK DER WIRTSCHAFTS- ZWEIGE	WIRTSCHAFTSGLIEDERUNG	GEWERBE- BETRIEBE	ANLAGEVERMOEGEN				UMLAUF	
			SACHANLAGEN			FINANZ- ANLAGEN	ZUSAMMEN	BETRIEBS- KAPITAL
			BETRIEBS- GRUND- STUECKE	MASCHINEN U. AE. ANLAGEN	SONSTIGE SACH- ANLAGEN			
		ANZAHL					1 000	
401 5	GH.M. LEBENDEN TIEREN, ZOOLOG. BEDARF	1 524	100 271	22 391	123 690	40 185	286 537	643 516
401	GH.M. GETREIDE, FUTTER-U. DUENGEMITTELN, TIEREN	4 687	1 901 464	972 057	841 773	1 192 637	4 907 931	7 734 528
402 11	GH.M. GARNEN(OH. HAND- ARBEITSGARNE U. AE.)	70	9 477	1 201	3 403	121 678	135 759	120 842
402 14	GH.M. WOLLE, TIERHAAREN	59	12 717	521	7 037	13 497	33 772	181 595
402 17	GH.M. BAUMWOLLE	25	6 466	207	1 797	13 390	21 860	94 438
402 19	GH.M. SONST. TEXTIL. ROH- STOFFEN U. HALBWAREN	166	36 372	9 615	14 819	34 858	95 664	285 353
402 1	GH.M. TEXTIL. ROHSTOFFEN U. HALBWAREN	320	65 032	11 544	27 056	183 423	287 055	682 228
402 5	GH.M. HAEUTEN, FELLE	158	28 227	6 277	22 123	37 837	94 464	231 996
402 7	GH.M. LEDER	119	13 815	1 727	7 282	3 008	25 832	76 360
402 8	GH.M. ROHTABAK	50	9 446	472	6 640	67 360	83 918	88 229
402	GH.M. TEXTIL. ROHSTOFFEN U. HALBWAREN, HAEUTEN USW	647	116 520	20 020	63 101	291 628	491 269	1 078 813
404 1	GH.M. TECHN. CHEMIKALIEN, ROHDROGEN	611	342 130	307 365	241 568	649 812	1 540 875	3 167 039
404 6	GH.M. ROHEN TECHN. FETTEN U. OELN, KAUTSCHUK	98	10 491	4 471	10 456	75 069	100 487	159 135
404	GH.M. TECHN. CHEMIKALIEN, ROHDROGEN, KAUTSCHUK	709	352 621	311 836	252 024	724 881	1 641 362	3 326 174
405 1	GH.M. FEST. BRENNSTOFFEN, MINERALOELERZEUGN. , GAS	234	151 098	80 113	71 286	1 387 590	1 690 087	1 052 554
405 4	GH.M. FEST. BRENNSTOFFEN	179	25 518	21 128	26 749	170 594	243 989	1 292 029
405 7	GH.M. MINERALOEL- ERZEUGNISSEN	1 056	1 155 642	1 562 204	723 846	2 905 875	6 347 567	6 978 223
405	GH.M. FEST. BRENNSTOFFEN, MINERALOELERZEUGNISSEN	1 469	1 332 258	1 663 445	821 881	4 464 059	8 281 643	9 322 806
406 11	GH.M. EISENERZEN	30	4 833	16 163	5 764	14 263	41 023	269 989
406 15	GH.M. NE-METALLERZEN	13	3 941	3 149	1 375	1 019	9 484	26 162
406 1	GH.M. ERZEN	43	8 774	19 312	7 139	15 282	50 507	296 151
406 41	GH.M. ROHEISEN	71	56 984	24 272	15 588	20 199	117 043	337 996
406 45	GH.M. EISEN(OH. ROHEISEN) U. STAHL U. -HALBZEUG	1 467	1 247 672	359 963	560 732	2 231 208	4 399 575	9 177 985
406 4	GH.M. EISEN U. STAHL U. -HALBZEUG	1 538	1 304 656	384 235	576 320	2 251 407	4 516 618	9 515 981
406 71	GH.M. NE-METALLEN	271	89 521	58 415	55 774	73 878	275 588	1 741 530
406 75	GH.M. NE-METALLHALBZEUG	106	52 300	43 679	25 861	125 094	246 934	386 741
406 7	GH.M. NE-METALLEN U. -HALBZEUG	377	141 821	100 094	81 635	198 972	522 522	2 128 271
406	GH.M. ERZEN, STAHL, NE- METALLEN USW	1 958	1 455 251	503 641	665 094	2 465 661	5 089 647	11 940 403
407 11	GH.M. ROH HOLZ	378	79 075	25 642	64 284	27 974	196 975	231 321
407 14	GH.M. SCHNITTHOLZ	659	298 646	52 829	115 271	74 027	540 773	562 464
407 17	GH.M. SONST. HOLZHALBWA- REN, BAUELEMENTEN A. HOLZ	747	229 549	28 231	91 349	39 976	389 105	619 745
407 1	GH.M. HOLZ U. -HALBWAREN, BAUELEMENTEN A. HOLZ	1 784	607 270	106 702	270 904	141 977	1 126 853	1 413 530
407 4	GH.M. BAUSTOFFEN, BAUELE- MENTEN A. MINERAL. STOFFEN	4 245	1 197 542	409 958	839 594	840 640	3 287 734	4 395 617
407 6	GH.M. FLACHGLAS	232	150 514	33 676	48 048	107 442	339 680	337 797
407 81	GH.M. INSTALLATIONSBEDARF F. GAS U. WASSER	551	371 145	28 310	154 805	92 804	647 064	1 282 955
407 85	GH.M. INSTALLATIONSBEDARF F. HEIZUNG	426	203 596	89 597	110 602	135 203	538 998	823 411
407 8	GH.M. INSTALL. BEDARF F. GAS, WASSER U. HEIZUNG	977	574 741	117 907	265 407	228 007	1 186 062	2 106 366
407	GH.M. HDLZ, BAUSTOFFEN, INSTALLATIONSBEDARF	7 238	2 530 067	668 243	1 423 953	1 318 066	5 940 329	8 253 310
408 31	GH.M. EISEN-U. STAHL- SCHROTT	671	140 436	135 693	145 029	91 391	512 549	836 380
408 35	GH.M. NE-METALLSCHROTT	244	46 592	59 338	47 072	33 054	186 056	165 809
408 3	GH.M. SCHROTT	915	187 028	195 031	192 101	124 445	698 605	1 002 189
408 71	GH.M. ALTMATERIAL, REST- STOFFEN, GAS	153	20 785	36 044	30 336	27 403	114 568	120 151
408 74	GH.M. LUMPEN, TEXTIL. REST- STOFFEN	44	20 559	6 101	4 054	146	30 860	25 598
408 77	GH.M. ALTPAPIER U. -PAPPE, RESTSTF. A. PAPIER U. PAPPÉ	142	45 611	29 499	42 549	31 974	149 633	115 824
408 79	GH.M. SONST. ALTMATERIA- LIEN U. RESTSTOFFEN, ANG	118	5 954	14 375	22 024	4 586	46 939	76 294
408 7	GH.M. SONST. ALTMATERIA- LIEN U. RESTSTOFFEN	457	92 909	86 019	98 963	64 109	342 000	337 807
408	GH.M. ALTMATERIAL, REST- STOFFEN	1 372	279 937	281 050	291 064	188 554	1 040 605	1 339 996
411 1	GH.M. NAHRUNGSMITTELN, GE- TRAENKEN, TABAKWAREN, GAS	1 357	1 104 587	453 133	1 288 643	3 954 911	6 801 274	7 786 919
411 21	GH.M. SPEISE-U. INDUSTRIE- KARTOFFELN	196	26 611	19 398	24 745	19 700	90 454	180 137
411 25	GH.M. GEMUESE, OBST, FRUECHTEN	1 143	194 173	78 224	200 108	128 385	600 890	1 378 356
411 2	GH.M. SPEISE-U. INDUSTRIE- KARTOFFELN, GEMUESE, OBST	1 339	220 784	97 622	224 853	148 085	691 344	1 558 493
411 31	GH.M. ZUCKER	31	9 498	12 884	5 327	36 476	64 185	252 168
411 36	GH.M. SUESSWAREN	259	55 872	35 281	49 405	125 680	265 238	415 855
411 3	GH.M. ZUCKER, SUESSWAREN	290	65 370	48 165	54 732	162 156	330 423	668 023

FUSSNOTEN SIEHE S. 218



## STELLUNG 1989

## EINHEITSWERT DER GEWERBLICHEN BETRIEBE AUF DEN 1.1.1989 NACH WIRTSCHAFTLICHER GLIEDERUNG

## NATUERLICHE PERSONEN

VERMOEGEN		SCHULDEN UND SONSTIGE ABZUEGE				ABZUEGE AUFGRUND VON SCHACHTEL- BETEILIGUNGEN	EINHEITS- WERT	NUMMER DER SYSTE- MATIK DER WIRT- SCHAFTS- ZWEIGE	
VORRATS- VERMOEGEN	ROHBETRIEBS- VERMOEGEN	ZUSAMMEN	DARUNTER						
DM		ZAHL DER BETRIEBE	1 000 DM		ZAHL DER BETRIEBE	1 000 DM			
				LANGFRISTIGE VERBINDLICH- KEITEN	PENSIONS- VERPFLICH- TUNGEN 1)				
87 976	1 018 029	1 476	644 305	100 767	16 544	7	1 512	372 218	401 5
4 841 010	17 483 469	4 556	12 950 334	1 869 294	561 162	81	343 365	4 189 728	401
94 584	351 185	68	207 886	24 638	1 356	1	3 726	139 575	402 11
213 583	428 950	55	332 298	21 250	15 158	1	76	96 570	402 14
148 899	265 197	24	205 666	3 226	1 515	3	2 508	57 026	402 17
162 336	543 353	154	397 994	63 309	23 727	5	1 058	144 296	402 19
619 402	1 588 685	301	1 143 844	112 423	41 756	10	7 368	437 467	402 1
119 989	446 449	152	333 803	63 458	6 053	3	4 013	108 625	402 5
59 621	161 813	116	110 100	12 583	4 586	-	-	51 712	402 7
39 853	212 000	43	122 883	15 448	6 574	2	39 277	49 843	402 8
838 865	2 408 947	612	1 710 630	203 912	58 969	15	50 658	647 647	402
1 222 393	5 930 307	575	4 245 988	191 209	125 094	25	80 521	1 603 795	404 1
83 007	342 629	91	197 567	23 705	4 511	2	186	144 873	404 6
1 305 400	6 272 936	666	4 443 555	214 914	129 605	27	80 707	1 748 668	404
168 669	2 911 310	221	1 761 723	35 701	140 703	5	303 033	846 561	405 1
122 618	1 658 636	160	1 371 188	26 693	105 252	9	14 429	273 024	405 4
1 060 026	14 385 816	1 009	9 112 149	301 948	986 977	42	540 913	4 732 738	405 7
1 351 313	18 955 762	1 390	12 245 060	364 342	1 232 932	56	858 375	5 852 323	405
53 314	364 326	22	306 219	1 206	31 674	2	57	58 046	406 11
11 229	46 875	13	36 522	12 919	386	-	-	10 353	406 15
64 543	411 201	35	342 741	14 125	32 060	2	57	68 399	406 1
132 637	587 676	67	423 516	47 144	23 539	7	9 286	154 873	406 41
4 026 124	17 603 684	1 416	13 173 808	683 746	889 751	73	892 552	3 537 306	406 45
4 158 761	18 191 360	1 483	13 597 324	730 890	913 290	80	901 838	3 692 179	406 4
820 095	2 837 213	259	2 347 352	89 938	31 132	8	3 112	486 744	406 71
251 562	885 237	103	595 054	67 298	15 889	5	78 263	211 922	406 75
1 071 657	3 722 450	362	2 942 406	157 236	47 021	13	81 375	698 666	406 7
5 294 961	22 325 011	1 880	16 882 471	902 251	992 371	95	983 270	4 459 244	406
202 187	630 483	364	403 223	101 803	8 786	3	1 884	225 355	407 11
635 850	1 739 087	643	1 100 897	318 287	24 915	4	2 945	635 260	407 14
593 533	1 602 383	726	1 021 721	214 332	24 089	3	1 842	578 800	407 17
1 431 570	3 971 953	1 733	2 525 841	634 422	57 790	10	6 671	1 439 415	407 1
2 284 657	9 968 008	4 118	6 549 226	1 420 986	263 539	57	157 624	3 261 126	407 4
99 451	776 928	225	379 646	108 050	21 865	4	19 454	377 828	407 6
946 194	2 876 213	534	1 928 746	383 291	63 398	5	3 527	943 932	407 81
640 077	2 002 486	413	1 388 192	248 370	96 973	9	4 116	610 179	407 85
1 586 271	4 878 699	947	3 316 938	631 661	160 371	14	7 643	1 554 111	407 8
5 401 949	19 595 588	7 023	12 771 651	2 795 119	503 565	85	191 392	6 632 480	407
242 970	1 591 899	655	1 111 934	178 544	35 295	9	15 530	464 427	408 31
122 626	474 491	234	319 681	63 392	14 585	2	4 700	150 113	408 35
365 596	2 066 390	889	1 431 615	241 936	49 880	11	20 230	614 540	408 3
29 571	264 290	148	133 638	37 303	1 380	3	852	129 801	408 71
13 854	70 312	44	41 943	13 240	339	-	-	28 368	408 74
13 723	279 180	137	152 850	52 334	6 788	1	619	125 709	408 77
9 592	132 765	117	89 694	18 286	6 507	1	520	42 551	408 79
66 740	746 547	446	418 125	121 163	15 014	5	1 991	326 429	408 7
432 336	2 812 937	1 335	1 849 740	363 099	64 894	16	22 221	940 969	408
5 500 764	20 088 957	1 253	13 950 542	1 811 131	311 998	67	268 583	5 842 409	411 1
40 039	310 630	191	204 654	20 829	21 790	2	8 735	97 235	411 21
293 582	2 272 828	1 104	1 669 201	154 848	27 615	25	6 633	602 969	411 25
333 621	2 583 458	1 295	1 867 855	175 677	49 405	27	15 368	700 204	411 2
65 589	381 942	28	276 542	1 450	3 147	1	1 613	103 786	411 31
181 537	863 630	247	529 593	83 240	20 552	8	16 161	317 867	411 36
247 126	1 245 572	275	806 135	84 690	23 699	9	17 774	421 653	411 3

## 2.1 ANLAGEVERMOEGEN, UMLAUFVERMOEGEN, ROHBETRIEBSVERMOEGEN, SCHULDEN UND SONSTIGE ABZUEGE SOWIE

## 2.1.1 NATUERLICHE UND NICHT

NUMMER DER SYSTEM- MATIK DER WIRT- SCHAFTS- ZWEIGE	WIRTSCHAFTSGLIEDERUNG	GEWERBE- BETRIEBE	ANLAGEVERMOEGEN					ZUSAMMEN	UMLAUF BETRIEBS- KAPITAL
			SACHANLAGEN			FINANZ- ANLAGEN			
			BETRIEBS- GRUND- STUECKE	MASCHINEN U. AE. ANLAGEN	SONSTIGE SACH- ANLAGEN				
ANZAHL							1 000		
411 41	GH.M.MILCHERZEUGNISSEN, FETTWAREN	331	143 362	61 270	129 048	198 996	532 676	1 301 834	
411 45	GH.M.EIERN	214	33 734	24 023	39 678	24 115	121 550	164 010	
411 4	GH.M.MILCHERZEUGNISSEN, FETTWAREN,EIERN	545	177 096	85 293	168 726	223 111	654 226	1 465 844	
411 51	GH.M.WILD,GEFLUEGEL	120	28 176	11 300	24 071	17 213	80 760	186 905	
411 55	GH.M.FLEISCH,FLEISCH- WAREN	1 047	151 323	156 567	212 847	233 090	753 767	1 811 906	
411 5	GH.M.WILD,GEFLUEGEL, FLEISCH,FLEISCHWAREN	1 167	179 499	167 867	236 918	250 243	834 527	1 998 811	
411 61	GH.M.KAFFEE,TEE,ROHKAKAO	171	64 018	60 734	29 238	913 812	1 067 802	956 665	
411 65	GH.M.GEWUERZEN	72	29 628	18 269	14 511	15 518	77 926	78 559	
411 6	GH.M.KAFFEE,TEE,ROH- KAKAO,GEWUERZEN	243	93 646	79 003	43 749	929 330	1 145 728	1 035 224	
411 71	GH.M.MEHL	75	39 175	18 284	20 499	8 691	86 649	167 838	
411 75	GH.M.FISCHEN,FISCH- ERZEUGNISSEN	207	29 157	14 441	26 066	39 635	109 299	246 019	
411 79	GH.M.SONST.NAHRUNGS- MITTELN,ANG	567	122 647	68 534	113 187	157 108	461 476	1 557 763	
411 7	GH.M.SONST.NAHRUNGS- MITTELN	849	190 979	101 259	159 752	205 434	657 424	1 971 620	
411 81	GH.M.WEIN	874	161 644	67 646	66 707	89 676	385 673	728 034	
411 83	GH.M.SPIRITUOSEN	299	43 432	13 457	25 705	86 125	168 719	377 948	
411 87	GH.M.BIER,ALKOHOLFR. GETRAENKEN	1 464	286 719	113 175	371 737	235 828	1 007 459	978 873	
411 8	GH.M.GETRAENKEN	2 637	491 795	194 278	464 149	411 629	1 561 851	2 084 855	
411 9	GH.M.TABAKWAREN	862	72 883	71 259	207 792	121 748	473 682	523 973	
411	GH.M.NAHRUNGSMITTELN, GETRAENKEN,TABAKWAREN	9 289	2 596 639	1 297 879	2 849 314	6 406 647	13 150 479	19 093 762	
412 1	GH.M.TEXTIL-,BEKLEIDG., SCHUHEN,LEDERWAREN,DAS	1 822	166 833	59 046	202 314	309 473	737 666	2 297 673	
412 2	GH.M.METERWARE F.BEKLEI- DUNG U.WAESCHE	135	23 445	5 908	11 460	13 420	54 233	185 348	
412 3	GH.M.OBERBEKLEIDUNG	605	57 910	16 302	61 847	243 842	379 901	673 033	
412 41	GH.M.HERREN-,DAMEN-U. KINDERWASCHUE,MIEDERW.	96	20 770	723	14 313	56 456	92 262	107 390	
412 45	GH.M.PULLOV.,SAEUGL.BE- KLEIDG.,KURZW.U.AE.	218	28 728	6 062	19 213	26 273	80 276	221 973	
412 4	GH.M.HERREN-,DAMEN-U. KINDERWASCHUE USW	314	49 498	6 785	33 526	82 729	172 538	329 363	
412 5	GH.M.KOPFBEDECKUNGEN, BEKLEIDUNGSZUBEHOER	63	4 456	410	4 784	1 610	11 260	34 120	
412 6	GH.M.KUERSCHNERWAREN	171	5 646	1 031	9 164	4 066	19 907	163 639	
412 71	GH.M.HEIMTEXTILIEN, BODENBELAEGEN	649	134 174	16 251	82 480	86 269	319 174	680 346	
412 74	GH.M.BETTWAREN	52	15 378	1 728	5 397	7 622	30 125	38 783	
412 77	GH.M.HAUS-U.TISCHWASCHUE	36	3 203	251	2 397	623	6 474	19 708	
412 7	GH.M.HEIM-U.HAUSTEXTIL., BODENBELAEGEN,BETTWAREN	737	152 755	18 230	90 274	94 514	355 773	738 837	
412 8	GH.M.SCHUHEN	295	85 021	6 585	53 795	67 781	213 182	618 934	
412 91	GH.M.LEDER-U.TAESCHNER- WAREN(OH.SCHUHE)	232	17 273	5 554	16 262	9 254	48 343	118 293	
412 95	GH.M.GALANTERIEWAREN, GESCHENKARTIKELN	308	25 978	2 398	23 745	12 910	65 031	173 303	
412 9	GH.M.LEDER-,TAESCHNER-U. GALANTERIEW.(OH.SCHUHE)	540	43 251	7 952	40 007	22 164	113 374	291 596	
412	GH.M.TEXTILIEN,BEKLEI- DUNG,SCHUHEN,LEDERWAREN	4 882	588 815	122 249	507 171	839 599	2 057 834	5 332 543	
413 11	GH.M.METALL-U.KUNST- STOFFWAREN,DAS	677	265 768	83 345	115 218	161 019	625 350	1 313 604	
413 12	GH.M.SCHRAUBEN,NORM-U. FASSONDREHTEILEN	188	43 709	13 239	33 501	16 069	106 518	204 940	
413 14	GH.M.KLEINERWAREN USW	669	159 490	38 165	109 055	101 147	407 857	901 350	
413 15	GH.M.HAUSRAT A.METALL U. KUNSTSTOFF,ANG	328	78 206	9 874	43 210	194 064	325 354	444 458	
413 18	GH.M.SONST.METALL-U. KUNSTSTOFFWAREN,ANG	1 155	211 076	78 629	151 727	216 895	658 327	1 933 248	
413 19	GH.M.VERPACKUNGSMITTELN A.METALL U.KUNSTSTOFF	200	26 883	38 947	21 420	122 274	209 524	200 842	
413 1	GH.M.METALL-U.KUNST- STOFFWAREN,ANG	3 217	785 132	262 199	474 131	811 468	2 332 930	4 998 442	
413 2	GH.M.ELEKTROTECHN. ERZEUGNISSEN,ANG	2 985	729 972	1 338 220	737 477	2 524 195	5 329 864	7 672 072	
413 3	GH.M.FEINKERAMIK U.GLAS- WAREN F.D.HAUSHALT	249	83 800	8 313	28 258	20 217	140 588	227 997	
413 6	GH.M.MOEBELN,KUNSTGEGEN- STAENDEN U.AE.	1 244	370 056	139 647	196 705	212 315	918 723	1 356 615	
413 71	GH.M.RUNDFUNK-,FERNSEH- U.PHONOTECHN.GERAETEN	642	115 367	53 471	159 335	168 416	496 589	2 640 276	
413 75	GH.M.MUSIKINSTRUMENTEN	91	12 629	1 813	9 654	17 507	41 603	120 618	
413 7	GH.M.RUNDFUNK-,FERNSEH- U.PHONOTECHN.GERAET.USW	733	127 996	55 284	168 989	185 923	538 192	2 760 894	
413 8	GH.M.LACKEN,FARBEN, TAPETEN	621	289 021	129 786	110 300	122 394	651 501	980 349	
413 9	GH.M.HOLZW.,ANG,FLECHT- U.BUERSTENW.,KINDERWAGEN	151	19 987	5 230	11 232	3 221	39 670	69 093	
413	GH.M.METALLWAREN,EIN- RICHTUNGSGEGENSTAENDEN	9 200	2 405 964	1 938 679	1 727 092	3 879 733	9 951 468	18 065 462	

FUSSNOTEN SIEHE S. 218

## STELLUNG 1989

## EINHEITSWERT DER GEWERBLICHEN BETRIEBE AUF DEN 1.1.1989 NACH WIRTSCHAFTLICHER GLIEDERUNG

## NATUERLICHE PERSONEN

VERMOEGEN		SCHULDEN UND SONSTIGE ABZUEGE				ABZUEGE AUFGRUND VON SCHACHTEL- BETEILIGUNGEN	EINHEITS- WERT	NUMMER DER SYSTEMATIK DER WIRT- SCHAFTS- ZWEIGE	
VORRATS- VERMOEGEN	ROHBETRIEBS- VERMOEGEN	ZUSAMMEN	DARUNTER						
DM		ZAHL DER BETRIEBE	1 000 DM		ZAHL DER BETRIEBE	1 000 DM			
			LANGFRISTIGE VERBINDLICH- KEITEN	PENSIONS- VERPFLICH- TUNGEN 1)					
399 128 48 274	2 233 638 333 834	313 202	1 759 972 231 947	74 543 35 701	46 093 9 352	14 1	23 102 95	450 549 101 785	411 41 411 45
447 402 82 504	2 567 472 350 169	515 118	1 991 919 253 813	110 244 25 931	55 445 3 480	15 1	23 197 26	562 334 96 334	411 4 411 51
479 366	3 045 039	967	2 406 401	274 491	106 234	30	54 879	583 789	411 55
561 870 773 256 60 815	3 395 208 2 797 723 217 300	1 085 149 66	2 660 214 2 301 816 147 104	300 422 24 163 27 089	109 714 66 417 5 027	31 5 3	54 905 14 076 145	680 103 481 833 70 046	411 5 411 61 411 65
834 071 74 134	3 015 023 328 621	215 72	2 448 920 230 024	51 232 31 894	71 444 22 284	8 3	14 221 2 654	551 879 95 933	411 6 411 71
109 534	464 852	203	339 906	41 005	5 356	8	1 044	123 897	411 75
324 656	2 343 895	522	1 672 677	131 804	70 912	20	35 969	635 265	411 79
508 324 624 866 201 015	3 137 368 1 738 573 747 682	797 793 262	2 242 607 1 191 642 468 800	204 703 218 288 42 102	98 552 22 769 15 943	31 18 9	39 667 9 288 23 863	855 095 537 629 255 022	411 7 411 81 411 83
327 379 1 153 260 632 053	2 313 711 4 799 966 1 629 708	1 420 2 475 832	1 563 442 3 223 884 963 426	376 453 636 843 240 322	46 816 85 528 26 092	16 43 4	2 113 35 264 115	748 152 1 540 803 666 153	411 87 411 8 411 9
10 218 491	42 462 732	8 742	30 155 502	3 615 264	831 877	235	469 094	11 810 633	411
1 182 161	4 217 500	1 680	3 184 200	343 996	142 983	27	71 320	961 958	412 1
133 559 367 381	373 140 1 420 315	130 569	274 439 1 040 679	21 594 77 549	3 264 21 532	2 9	865 25 383	97 840 354 244	412 2 412 3
121 466	321 118	91	203 955	35 250	2 577	1	6 416	110 747	412 41
180 057	482 306	209	345 529	55 663	12 516	1	895	135 882	412 45
301 523	803 424	300	549 484	90 913	15 093	2	7 311	246 629	412 4
23 552 191 417	68 932 374 963	59 164	41 199 298 888	4 501 71 714	1 032 1 843	1 -	215 -	27 518 76 070	412 5 412 6
801 214 71 426 34 115	1 800 734 140 334 60 297	620 48 35	1 310 574 108 720 43 851	309 732 17 492 4 503	26 978 737 2 788	15 - 1	14 134 - -	476 013 31 607 16 446	412 71 412 74 412 77
906 755 337 387	2 001 365 1 169 503	703 279	1 463 145 825 953	331 727 74 589	30 503 41 235	16 8	14 134 29 571	524 066 313 987	412 7 412 8
114 195	280 831	219	198 667	36 112	3 852	2	146	82 020	412 91
151 069	389 403	299	261 704	49 458	5 411	-	-	127 705	412 95
265 264	670 234	518	460 371	85 570	9 263	2	146	209 725	412 9
3 708 999	11 099 376	4 402	8 138 358	1 102 153	266 748	67	148 945	2 812 037	412
936 845	2 875 799	647	2 075 571	304 441	59 048	14	30 984	769 244	413 11
258 054 615 460	569 512 1 924 667	186 656	379 089 1 333 159	54 062 222 866	22 708 65 668	2 11	186 8 926	190 237 582 578	413 12 413 14
363 097	1 132 909	313	885 777	99 492	25 924	1	6	247 118	413 15
994 793	3 586 368	1 133	2 727 930	782 750	97 008	13	64 020	794 427	413 18
136 203	546 569	192	364 079	62 852	25 868	4	33 110	149 382	413 19
3 304 452	10 635 824	3 127	7 765 605	1 526 463	296 224	45	137 232	2 732 986	413 1
4 495 260	17 497 196	2 847	11 966 767	1 358 086	753 795	63	1 361 495	4 168 944	413 2
197 091	565 676	245	367 064	79 601	12 894	1	65	198 535	413 3
1 002 026	3 277 364	1 194	2 265 242	407 659	63 308	20	10 305	1 001 825	413 6
1 413 106 104 662	4 549 971 266 883	608 88	3 675 951 131 357	156 214 18 412	57 753 3 325	17 2	33 165 9 520	840 854 126 004	413 71 413 75
1 517 768	4 816 854	696	3 807 308	174 626	61 078	19	42 685	966 858	413 7
681 210	2 313 060	589	1 258 309	211 164	215 511	11	1 970	1 052 782	413 8
76 422	185 185	146	129 629	38 585	2 593	-	-	55 556	413 9
11 274 229	39 291 159	8 844	27 559 924	3 796 184	1 405 403	159	1 553 752	10 177 486	413

## 2.1 ANLAGEVERMOEGEN, UMLAUFVERMOEGEN, ROHBETRIEBSVERMOEGEN, SCHULDEN UND SONSTIGE ABZUEGE SOWIE

## 2.1.1 NATUERLICHE UND NICHT

NUMMER DER SYSTEMATIK DER WIRTSCHAFTS-ZWEIGE	WIRTSCHAFTSGLIEDERUNG	GEWERBE-BETRIEBE	ANLAGEVERMOEGEN					UMLAUF	
			SACHANLAGEN			FINANZ-ANLAGEN	ZUSAMMEN	BETRIEBS-KAPITAL	
			BETRIEBS-GRUND-STUECKE	MASCHINEN U. AE. ANLAGEN	SONSTIGE SACH-ANLAGEN				
		ANZAHL						1 000	
414 31	GH.M. FOTO-U. KINOGERAET., FOTOTECHN. U. -CHEM. MAT.	229	40 200	62 313	67 229	124 474	294 216	1 005 037	
414 35	GH.M. SONST. FEINMECH. U. OPT. ERZEUGNISSEN	302	22 939	24 702	42 139	68 011	157 791	552 224	
414 3	GH.M. FEINMECH., FOTO-U. OPTISCHEN ERZEUGNISSEN	531	63 139	87 015	109 368	192 485	452 007	1 557 261	
414 61	GH.M. UHREN	187	8 224	3 174	14 910	17 872	44 180	347 537	
414 65	GH.M. EDELMETALLWAREN, SCHMUCK U. AE.	890	26 288	9 658	54 015	34 206	124 167	602 299	
414 6	GH.M. UHREN, EDELMETALL- WAREN, SCHMUCK U. AE.	1 077	34 512	12 832	68 925	52 078	168 347	949 836	
414 94	GH.M. SPIELWAREN	238	45 300	5 718	28 301	53 924	133 243	399 028	
414 96	GH.M. SPORT-U. CAMPINGAR- TIKELN (OH. CAMPINGMOEBEL)	375	50 812	19 024	40 126	18 919	128 881	453 402	
414 9	GH.M. SPIELWAREN, SPORT- ARTIKELN	613	96 112	24 742	68 427	72 843	262 124	852 430	
414	GH.M. FEINMECH. U. OPT. ERZEUGN., SCHMUCK USW	2 221	193 763	124 589	246 720	317 406	882 478	3 359 527	
416 11	GH.M. KRAFTWAGEN	770	500 467	82 395	495 439	338 505	1 416 806	3 080 440	
416 14	GH.M. KRAFTFAHRZEUGTEILEN U. -REIFEN	1 469	421 953	86 352	316 648	318 446	1 143 399	2 107 642	
416 17	GH.M. KRAFTRAEDERN, FAHR- RAEDERN, FAHRRADTEILEN	198	56 615	4 414	20 760	21 514	103 303	194 249	
416 19	GH.M. SONST. FAHRZEUGEN U. DEREN TEILEN	389	90 178	43 617	189 304	66 680	389 779	974 700	
416 1	GH.M. FAHRZEUGEN, FAHR- ZEUGTEILEN U. -REIFEN	2 826	1 069 213	216 778	1 022 151	745 145	3 053 287	6 357 031	
416 2	GH.M. LANDMASCHINEN, LANDW. GERAETEN	1 526	331 649	39 875	149 006	59 244	579 774	1 062 102	
416 41	GH.M. WERKZEUGMASCHINEN	649	112 562	49 184	69 173	91 984	322 903	1 374 067	
416 42	GH.M. BAUMASCHINEN, BAU- GERAETEN	659	150 120	193 824	140 998	91 097	576 039	1 192 512	
416 44	GH.M. BUEROMASCHINEN, ADV.-GERAETEN U. -EINR.	1 552	63 247	320 413	531 843	357 377	1 272 880	2 463 366	
416 46	GH.M. TEXTIL-U. NAEH- MASCHINEN	154	13 765	2 385	13 291	28 188	57 629	229 095	
416 49	GH.M. SONST. MASCHINEN (OH. LAND-U. SPEZIALMASCHINEN)	2 459	288 717	202 726	321 136	596 523	1 409 102	4 811 846	
416 4	GH.M. MASCHINEN (OH. LAND- U. SPEZIALMASCHINEN)	5 473	628 411	768 532	1 076 441	1 165 169	3 638 553	10 070 886	
416 51	GH.M. TECHN. BAECKEREI- BEDARF	82	22 649	1 479	14 125	4 568	42 815	97 120	
416 53	GH.M. TECHN. FLEISCHEREI- BEDARF	335	72 372	11 641	40 287	34 168	158 468	235 562	
416 55	GH.M. TECHN. BRAUEREI-U. KELLEREIBEDARF	88	11 712	1 620	6 274	6 143	25 749	115 807	
416 57	GH.M. TECHN. MOLLKEREI- BEDARF	15	2 006	76	630	1 198	3 910	4 955	
416 5	GH.M. TECHN. SPEZIALBED. F. BEST. WIRTSCHAFTS-ZWEIGE	520	108 739	14 810	61 316	46 077	230 942	453 444	
416 61	GH.M. CHEM. -TECHN. ERZEUG- NISSEN	489	86 795	127 472	127 158	109 355	450 780	806 013	
416 63	GH.M. HANF-U. HARTFASER- ERZEUGNISSEN	48	7 079	791	5 700	2 437	16 007	37 915	
416 65	GH.M. TECHN. BEDARF, ANG	1 311	129 834	90 438	138 971	156 771	516 014	1 121 636	
416 67	GH.M. SCHUHMACHERBEDARF	67	9 381	604	3 200	3 634	16 819	34 660	
416 6	GH.M. CHEM. -TECHN. ERZEUG- NISSEN, TECHN. BEDARF, ANG	1 915	233 089	219 305	275 029	272 197	999 620	2 000 224	
416 9	GH.M. VERPACKUNGSGLAS U. -KERAMIK	51	10 251	1 568	6 386	8 247	26 452	42 110	
416	GH.M. FAHRZEUGEN, MASCHI- NEN, TECHN. BEDARF	12 311	2 381 352	1 260 868	2 590 329	2 296 079	8 528 628	19 985 797	
418 1	GH.M. PHARMAZEUTISCHEN ERZEUGNISSEN	687	230 630	53 971	282 963	566 158	1 133 722	3 235 537	
418 31	GH.M. DENTALBEDARF	371	16 758	6 041	42 044	36 823	101 666	356 638	
418 35	GH.M. LABORBED., SONST. MEDIZIN. U. ORTHOPAED. ART.	808	71 200	20 925	101 077	200 192	393 394	807 528	
418 3	GH.M. LABORBEDARF, MEDI- ZIN. U. ORTHOPAED. ARTIKELN	1 179	87 958	26 966	143 121	237 015	495 060	1 164 166	
418 5	GH.M. FRISURBEDARF	96	8 970	434	8 239	13 177	30 820	48 675	
418 6	GH.M. KOSMET. ERZEUGN., KOERPERPFLEGEMITTELN	307	30 831	19 750	56 870	180 950	288 401	547 938	
418 8	GH.M. MASCH.-, PUTZ-U. REINIGUNGSMITTELN	168	11 723	1 941	16 841	20 986	51 491	111 121	
418	GH.M. PHARMAZEUT., KOSMET. U. AE. ERZEUGNISSEN	2 437	370 112	103 062	508 034	1 018 286	1 999 494	5 107 437	
419 11	GH.M. SCHREIB-U. DRUCK- PAPIER	184	137 082	50 934	173 588	189 198	550 802	650 237	
419 13	GH.M. PAPIER (OH. SCHREIB- U. DRUCKPAPIER)	317	42 701	28 114	33 855	42 868	147 538	246 969	
419 15	GH.M. PAPPE	97	16 119	8 683	17 432	61 451	103 685	101 243	
419 17	GH.M. SCHREIB-U. PAPIER- WAREN, SCHUL-U. BUEROART.	795	132 379	36 285	92 825	118 609	380 098	786 639	
419 1	GH.M. PAPIER, PAPPE, SCHREIBWAREN	1 393	328 281	124 016	317 700	412 126	1 182 123	1 785 088	
419 41	GH.M. BUECHERN, FACHZEIT- SCHRIFTEN, MUSIKALIEN	274	23 782	7 749	32 215	43 387	107 133	408 581	
419 45	GH.M. UNTERHALTUNGSZEIT- SCHRIFTEN, ZEITUNGEN	107	86 150	18 122	53 265	63 771	221 308	301 043	

FUSSNOTEN SIEHE S. 218

## STELLUNG 1989

## EINHEITSWERT DER GEWERBLICHEN BETRIEBE AUF DEN 1.1.1989 NACH WIRTSCHAFTLICHER GLIEDERUNG

## NATUERLICHE PERSONEN

VERMOEGEN	ROHBETRIEBS- VERMOEGEN	SCHULDEN UND SONSTIGE ABZUEGE				ABZUEGE AUFGRUND VON SCHACHTEL- BETEILIGUNGEN	EINHEITS- WERT	NUMMER DER SYSTE- MATIK DER WIRT- SCHAFTS- ZWEIGE	
		ZUSAMMEN	DARUNTER						
			LANGFRISTIGE VERBINDLICH- KEITEN	PENSIONS- VERPFLICH- TUNGEN 1)					
DM		ZAHL DER BETRIEBE	1 000 DM		ZAHL DER BETRIEBE	1 000 DM			
922 992	2 222 245	217	1 694 902	114 314	20 942	9	26 406	500 929	414 31
331 340	1 041 355	283	699 907	88 634	26 312	3	1 213	340 244	414 35
1 254 332	3 263 600	500	2 394 809	202 948	47 254	12	27 619	841 173	414 3
198 164	589 881	180	358 872	40 234	11 730	1	331	230 683	414 61
838 736	1 565 202	861	1 095 167	183 409	26 521	6	2 704	467 201	414 65
1 036 900	2 155 083	1 041	1 454 039	223 643	38 251	7	3 035	697 884	414 6
239 087	771 358	230	554 056	84 780	14 989	8	6 448	210 848	414 94
322 155	904 438	356	720 829	95 880	12 140	9	1 396	182 202	414 96
561 242	1 675 796	586	1 274 885	180 660	27 129	17	7 844	393 050	414 9
2 852 474	7 094 479	2 127	5 123 733	607 251	112 634	36	38 498	1 932 107	414
2 944 912	7 442 158	724	5 750 312	492 229	207 694	20	44 957	1 646 882	416 11
1 808 716	5 059 757	1 413	3 690 774	534 934	188 319	20	41 045	1 327 938	416 14
246 059	543 611	191	375 948	66 128	11 661	2	259	167 413	416 17
750 579	2 115 058	369	1 579 291	124 278	78 304	7	32 227	503 529	416 19
5 750 266	15 160 584	2 697	11 396 325	1 217 569	485 978	49	118 488	3 645 762	416 1
976 399	2 618 275	1 486	1 873 442	299 203	30 421	8	2 850	741 969	416 2
671 332	2 368 302	626	1 828 150	146 801	43 556	11	21 909	518 217	416 41
879 973	2 648 524	628	1 895 571	201 073	132 470	7	4 084	748 860	416 42
1 451 967	5 188 213	1 461	3 891 579	305 847	118 708	29	48 944	1 247 683	416 44
61 076	347 800	149	239 283	24 013	5 804	3	9 430	99 079	416 46
1 701 794	7 922 742	2 330	5 659 722	584 790	250 068	65	113 208	2 149 798	416 49
4 766 142	18 475 581	5 194	13 514 305	1 262 524	550 606	115	197 575	4 763 637	416 4
41 639	181 574	81	103 005	16 436	6 909	1	193	78 381	416 51
217 271	611 301	330	382 363	62 038	15 282	7	5 186	223 751	416 53
28 871	170 427	82	131 010	18 807	1 006	1	1 150	38 262	416 55
1 631	10 496	13	4 847	991	22	-	-	5 648	416 57
289 412	973 798	506	621 225	98 272	23 219	9	6 529	346 042	416 5
446 037	1 702 830	463	991 365	73 215	39 332	8	2 332	709 128	416 61
61 175	115 097	46	72 842	9 081	2 795	1	500	41 756	416 63
684 541	2 322 191	1 253	1 530 599	233 286	61 495	23	23 026	768 581	416 65
18 315	69 794	66	43 597	17 031	1 825	1	77	26 116	416 67
1 210 068	4 209 912	1 828	2 638 403	332 613	105 447	33	25 935	1 545 581	416 6
21 360	89 922	49	62 066	8 725	3 440	-	-	27 860	416 9
13 013 647	41 528 072	11 760	30 105 766	3 218 906	1 199 111	214	351 377	11 070 851	416
1 750 554	6 119 813	622	4 340 572	596 830	209 352	28	228 939	1 550 297	418 1
196 885	655 189	345	469 784	91 459	16 665	4	662	184 739	418 31
442 323	1 643 245	765	1 081 023	149 529	47 898	23	104 313	457 909	418 35
639 208	2 298 434	1 110	1 550 807	240 988	64 563	27	104 975	642 648	418 3
29 953	109 448	92	74 427	11 255	6 886	-	-	35 024	418 5
266 618	1 102 957	278	784 852	67 527	108 736	12	83 617	234 478	418 6
75 099	237 711	164	145 704	23 568	2 601	1	92	91 917	418 8
2 761 432	9 868 363	2 266	6 896 362	940 168	392 138	68	417 623	2 554 364	418
418 305	1 619 344	178	1 087 475	198 124	49 194	4	2 797	529 069	419 11
169 448	563 955	304	376 443	70 682	14 834	8	4 041	183 472	419 13
44 983	249 911	95	137 632	48 523	10 980	2	2 629	109 652	419 15
447 898	1 614 635	768	1 086 468	201 119	59 551	10	1 300	526 853	419 17
1 080 634	4 047 845	1 345	2 688 018	518 448	134 559	24	10 767	1 349 046	419 1
98 424	614 138	259	425 149	35 975	23 139	4	639	188 344	419 41
41 822	564 173	103	340 122	37 596	22 018	3	965	223 091	419 45

## 2.1 ANLAGEVERMOEGEN, UMLAUFVERMOEGEN, ROHBETRIEBSVERMOEGEN, SCHULDEN UND SONSTIGE ABZUEGE SOWIE

## 2.1.1 NATUERLICHE UND NICHT

NUMMER DER SYSTE- MATIK DER WIRT- SCHAFTS- ZWEIGE	WIRTSCHAFTSGLIEDERUNG	GEWERBE- BETRIEBE	ANLAGEVERMOEGEN				UMLAUF	
			SACHANLAGEN			FINANZ- ANLAGEN	ZUSAMMEN	BETRIEBS- KAPITAL
			BETRIEBS- GRUND- STUECKE	MASCHINEN U. AE. ANLAGEN	SONSTIGE SACH- ANLAGEN			
		ANZAHL					1 000	
419 4	GH.M.BUECHERN, ZEIT- SCHRIFTEN, MUSIKALIEN	381	109 932	25 871	85 480	107 158	328 441	709 624
419 81	GH.M. ROHSTOFFEN, HALB-U. FERTIGWAREN, GAS	930	144 379	67 810	519 772	184 162	916 123	2 830 032
419 82	GH.M. ROHSTOFFEN U. HALB- WAREN, GAS	165	21 414	27 404	17 680	48 721	115 219	350 378
419 83	GH.M. FERTIGWAREN, GAS	1 925	1 958 332	284 931	852 966	1 247 733	4 343 962	5 556 105
419 8	GH.M. WAREN VERSCH. ART, GAS	3 020	2 124 125	380 145	1 390 418	1 480 616	5 375 304	8 736 515
419	GH.M. PAP., DRUCKERZEUGN., WAREN VERSCH. ART, GAS	4 794	2 562 338	530 032	1 793 598	1 999 900	6 885 868	11 231 227
40/41	GROSSHANDEL	63 014	19 067 101	9 797 650	14 581 148	27 403 136	70 849 035	125 171 785
421 11	V.V. GETREIDE, FUTTER-U. DUENGENMITTELN	159	8 790	4 242	7 364	1 529	21 925	66 549
421 13	V.V. BLUMEN, PFLANZEN, BLUMENBINDERBEDARF	34	716	170	1 805	1 002	3 693	12 557
421 15	V.V. LEBENDEM VIEH	146	10 000	11 601	27 166	35 273	84 040	247 726
421 17	V.V. SONST. LEBENDEN TIEREN, ZOOLOG. BEDARF	11	86	170	519	107	882	2 610
421 1	V.V. GETREIDE, FUTTER-U. DUENGENMITTELN, TIEREN	350	19 592	16 183	36 854	37 911	110 540	329 442
421 51	V.V. GARNEN (OH. HAND- ARBEITSGARNE U. AE.)	37	2 354	2 008	1 533	1 425	7 320	10 484
421 53	V.V. TEXTIL. ROHSTOFFEN U. HALBWAREN (OH. GARNE)	40	2 356	1 576	1 749	196	5 877	7 307
421 55	V.V. HAEUTEN, FELLE, LEDER	13	305	5	388	153	851	1 880
421 57	V.V. ROHTABAK	6	-	36	97	7	140	3 032
421 5	V.V. TEXTIL. ROHSTOFFEN U. HALBWAREN, HAEUTEN USW	96	5 015	3 625	3 767	1 781	14 188	22 703
421	V.V. LANDW. GRUNDSTF. TIEREN, TEXTIL. ROHSTF. USW	446	24 607	19 808	40 621	39 692	124 728	352 145
422 2	V.V. TECHN. CHEMIKALIEN, ROHDROGEN, KAUSCHUK	117	2 550	3 816	5 882	9 433	21 681	53 622
422 51	V.V. FEST. BRENNSTOFFEN, MINERALOELERZEUGN., GAS	38	3 823	2 103	2 984	2 242	11 152	19 488
422 54	V.V. FEST. BRENNSTOFFEN	14	680	799	1 167	545	3 191	1 840
422 57	V.V. MINERALOELERZEUGNIS- SEN (OH. TANKSTELLEN)	88	6 908	4 877	10 663	19 624	42 072	77 388
422 5	V.V. FEST. BRENNSTOFFEN, MINERALOELERZEUGNISSEN	140	11 411	7 779	14 814	22 411	56 415	98 716
422 6	V.V. ERZEN, STAHL, NE- METALLEN USW	182	6 014	1 497	8 957	4 725	21 193	56 942
422 81	V.V. ROH HOLZ	53	2 315	408	3 189	2 969	8 881	40 416
422 84	V.V. HOLZHALBWAREN, BAU- ELEMENTEN A. HOLZ	156	5 297	3 252	9 991	3 292	21 832	40 067
422 86	V.V. BAUSTOFFEN, BAUELEM. A. MINERAL. STOFFEN USW	365	14 935	11 795	17 164	16 269	60 163	94 872
422 89	V.V. INSTALL. BEDARF F. GAS, WASSER U. HEIZUNG	154	3 356	941	8 643	5 868	18 808	99 635
422 8	V.V. HOLZ, BAUSTOFFEN, INSTALLATIONSBEDARF	728	25 903	16 396	38 987	28 398	109 684	274 990
422	V.V. TECHN. CHEMIKAL., ER- ZEN, HOLZ, BAUSTOFFEN USW	1 167	45 878	29 488	68 640	64 967	208 973	484 270
423 1	V.V. NAHRUNGSMITTELN, GE- TRAENKEN, TABAKWAREN, GAS	219	6 775	47 145	11 258	9 733	74 911	111 675
423 32	V.V. SPEISE-U. INDUSTRIE- KARTOFFELN, GEMUESE, OBST	54	936	62	2 476	1 302	4 776	41 826
423 33	V.V. ZUCKER, SUESSWAREN	47	2 710	88	2 268	985	6 051	8 131
423 34	V.V. MILCHERZEUGNISSEN, FETTWAREN, EIERN	36	1 308	152	3 598	1 779	6 837	12 828
423 35	V.V. WILD, GEFLUEGEL, FLEISCH, FLEISCHWAREN	84	5 050	4 675	5 866	2 780	18 371	38 322
423 36	V.V. KAFFEE, TEE, ROHKAKAO, GEWUERZEN	43	307	89	2 578	599	3 573	29 284
423 37	V.V. SONST. NAHRUNGS- MITTELN	92	2 524	1 461	4 573	2 558	11 116	29 534
423 3	V.V. BEST. NAHRUNGSMITTELN	356	12 835	6 527	21 359	10 003	50 724	159 925
423 61	V.V. WEIN, SPIRITUOSEN	191	4 132	863	7 094	3 761	15 850	80 311
423 65	V.V. BIER, ALKOHOLF. GETRAENKEN	48	2 994	201	4 761	614	8 570	12 223
423 6	V.V. GETRAENKEN	239	7 126	1 064	11 855	4 375	24 420	92 534
423 9	V.V. TABAKWAREN	19	1 219	80	4 423	1 007	6 729	4 293
423	V.V. NAHRUNGSMITTELN, GETRAENKEN, TABAKWAREN	833	27 955	54 816	48 895	25 118	156 784	368 427
424 1	V.V. TEXTIL., BEKLEIDG., SCHUHEN, LEDERWAREN, GAS	503	13 817	3 394	21 385	21 267	59 863	129 362
424 2	V.V. METERWARE F. BEKLEIDUNG U. WAESCHE	101	463	295	4 255	702	5 715	14 087
424 31	V.V. OBERBEKLEIDUNG	264	327	859	12 593	3 362	17 141	56 303
424 34	V.V. KOPFBEDECKUNGEN, BEKLEIDUNGSZUBEHOER	21	595	243	547	227	1 612	2 015
424 37	V.V. KJERSCHNEERWAREN	9	-	6	611	169	786	3 801
424 3	V.V. OBERBEKLEIDUNG USW	294	922	1 108	13 751	3 758	19 539	62 119
424 5	V.V. HERREN-, DAMEN-U. KINDERWAESCHE USW	144	3 849	2 139	5 348	1 844	13 180	21 684
424 61	V.V. HEIMTEXTILIEN, BODEN- BELAEGEN, BETTWAREN	139	1 873	177	5 597	2 750	10 397	29 487

FUSSNOTEN SIEHE S. 218

## STELLUNG 1989

## EINHEITSWERT DER GEWERBLICHEN BETRIEBE AUF DEN 1.1.1989 NACH WIRTSCHAFTLICHER GLIEDERUNG

## NATUERLICHE PERSONEN

VERMOEGEN		SCHULDEN UND SONSTIGE ABZUEGE				ABZUEGE AUFGRUND VON SCHACHTEL- BETEILIGUNGEN	EINHEITS- WERT	NUMMER DER SYSTEM- MATIK DER WIRT- SCHAFTS- ZWEIGE	
VORRATS- VERMOEGEN	ROHBETRIEBS- VERMOEGEN	ZUSAMMEN	DARUNTER						
			LANGFRISTIGE VERBINDLICH- KEITEN	PENSIONS- VERPFLICH- TUNGEN 1)					
DM		ZAHL DER BETRIEBE	1 000 DM			ZAHL DER BETRIEBE	1 000 DM		
140 246	1 178 311	362	765 271	73 571	45 157	7	1 604	411 435	419 4
1 121 057	4 867 212	868	4 046 573	156 196	48 049	25	29 264	791 382	419 81
89 220	554 817	153	409 247	40 414	14 395	3	10 341	135 223	419 82
3 445 860	13 345 927	1 774	9 650 690	876 039	1 546 764	37	232 797	3 462 443	419 83
4 656 137	18 767 956	2 795	14 106 510	1 072 649	1 609 208	65	272 402	4 389 048	419 8
5 877 017	23 994 112	4 502	17 559 799	1 664 668	1 788 924	96	284 773	6 149 529	419
69 172 123	265 192 943	60 105	188 392 885	21 657 525	9 540 333	1 250	5 794 050	70 978 066	40/41
53 575	142 049	149	100 916	5 986	2 203	-	-	41 123	421 11
3 524	19 774	33	13 570	1 524	459	-	-	6 202	421 13
18 511	350 277	139	296 617	44 715	28 644	4	10 375	43 275	421 15
2 373	5 865	11	3 955	971	-	1	6	1 902	421 17
77 983	517 965	332	415 058	53 196	31 306	6	10 381	92 502	421 1
10 590	28 394	36	21 404	2 131	602	-	-	6 992	421 51
1 153	14 337	38	6 477	445	415	1	18	7 846	421 53
519	3 250	13	1 381	55	28	-	-	1 873	421 55
68	3 240	6	2 197	83	-	-	-	1 041	421 57
12 330	49 221	93	31 459	2 714	1 045	1	18	17 752	421 5
90 313	567 186	425	446 517	55 910	32 351	6	10 399	110 254	421
24 923	100 226	108	74 861	5 222	1 512	1	1	25 364	422 2
4 828	35 468	36	27 079	6 130	1 268	-	-	8 387	422 51
446	5 477	14	3 437	909	373	-	-	2 039	422 54
4 221	123 681	82	65 481	4 525	998	3	15 298	42 892	422 57
9 495	164 626	132	95 997	11 564	2 639	3	15 298	53 318	422 5
13 297	91 432	174	50 630	3 994	2 641	1	46	40 759	422 6
3 273	52 570	52	41 195	2 478	1 000	-	-	11 366	422 81
23 971	85 870	152	58 961	18 606	919	-	-	26 906	422 84
23 545	178 580	345	110 284	21 158	7 386	1	501	67 785	422 86
7 177	125 620	147	91 266	4 778	5 703	-	-	34 354	422 89
57 966	442 640	696	301 706	47 020	15 008	1	501	140 411	422 8
105 681	798 924	1 110	523 194	67 800	21 800	6	15 846	259 852	422
24 228	210 814	210	145 968	7 367	2 081	-	-	64 841	423 1
3 889	50 491	52	41 004	1 147	939	-	-	9 484	423 32
2 295	16 477	46	8 976	745	412	-	-	7 505	423 33
593	20 258	35	11 293	630	1 272	1	836	8 125	423 34
6 188	62 881	79	38 480	4 563	1 626	-	-	24 399	423 35
127 176	160 033	41	150 735	556	30	-	-	9 295	423 36
5 069	45 719	85	30 380	3 156	999	-	-	15 333	423 37
145 210	355 859	338	280 868	10 797	5 278	1	836	74 141	423 3
10 886	107 047	175	80 403	4 648	2 254	1	55	26 588	423 61
1 669	22 462	38	13 110	1 523	1 138	1	22	9 331	423 65
12 555	129 509	213	93 513	6 171	3 392	2	77	35 919	423 6
6 915	17 937	18	10 778	5 516	-	-	-	7 158	423 9
188 908	714 119	779	531 127	29 851	10 751	3	913	182 059	423
32 872	222 097	482	136 348	16 715	3 327	2	50	85 694	424 1
837	20 639	99	9 513	820	744	-	-	11 128	424 2
15 961	89 405	251	59 203	4 144	3 867	-	-	30 210	424 31
923	4 550	18	2 184	905	409	-	-	2 367	424 34
3 543	8 130	9	6 441	1 412	191	1	50	1 636	424 37
20 427	102 085	278	67 828	6 461	4 467	1	50	34 213	424 3
7 928	42 792	139	22 516	3 366	271	1	74	20 192	424 5
7 723	47 607	133	27 006	2 096	565	-	-	20 595	424 61

## 2.1 ANLAGEVERMOEGEN, UMLAUFVERMOEGEN, ROHBETRIEBSVERMOEGEN, SCHULDEN UND SONSTIGE ABZUEGE SOWIE

## 2.1.1 NATUERLICHE UND NICHT

NUMMER DER SYSTEM- MATIK DER WIRTSCHAFTS- ZWEIGE	WIRTSCHAFTSGLIEDERUNG	GEWERBE- BETRIEBE	ANLAGEVERMOEGEN					UMLAUF	
			ANZAHL	SACHANLAGEN			FINANZ- ANLAGEN	ZUSAMMEN	BETRIEBS- KAPITAL
				BETRIEBS- GRUND- STUECKE	MASCHINEN U. AE. ANLAGEN	SONSTIGE SACH- ANLAGEN			
424 65	V. V. HAUS-U. TISCHWAESCHE	19	84	50	755	443	1 332	3 666	
424 6	V. V. HEIM-U. HAUSTEXTIL., BODENBELAEGEN, BETTWAREN	158	1 957	227	6 352	3 193	11 729	33 153	
424 71	V. V. LEDER-U. TAESCHNER- WAREN (OH. SCHUHE)	61	1 490	113	2 470	1 105	5 178	8 200	
424 75	V. V. GALANTERIEWAREN, GESCHENKARTIKELN	47	173	373	2 569	2 534	5 649	12 166	
424 7	V. V. LEDER-, TAESCHNER-U. GALANTERIEW. (OH. SCHUHE)	108	1 663	486	5 039	3 639	10 827	20 366	
424 9	V. V. SCHUHEN	110	908	774	5 436	332	7 450	25 161	
424	V. V. TEXTILIEN, BEKLEIDUNG SCHUHEN, LEDERWAREN	1 418	23 579	8 423	61 566	34 735	128 303	305 932	
425 11	V. V. METALL-U. KUNSTSTOFF- WAREN, ANG	589	13 873	7 554	26 714	13 979	62 120	131 281	
425 15	V. V. ELEKTROTECHN. ERZEUG- NISSEN, ANG	767	20 069	14 198	58 413	31 213	123 893	353 555	
425 1	V. V. METALL-U. KUNSTSTOFF- WAREN USW, ANG	1 356	33 942	21 752	85 127	45 192	186 013	484 836	
425 3	V. V. FEINKERAMIK U. GLAS- WAREN F. D. HAUSHALT	76	8 117	166	5 115	873	14 271	24 537	
425 6	V. V. MOEBELN, KUNSTGEGEN- STAENDEN U. AE.	373	33 722	6 870	21 108	31 336	93 036	84 812	
425 71	V. V. RUNDFUNK-, FERNSEH-U. PHONOTECHN. GERAETEN	77	3 300	6 076	6 858	8 310	24 544	19 278	
425 75	V. V. MUSIKINSTRUMENTEN	14	450	1	532	14	997	1 489	
425 7	V. V. RUNDFUNK-, FERNSEH-U. PHONOTECHN. GERAET. USW	91	3 750	6 077	7 390	8 324	25 541	20 767	
425 8	V. V. LACKEN, FARBEN, TAPETEN	71	6 130	4 087	3 173	835	14 225	16 783	
425 9	V. V. HOLZU., ANG, FLECHT-U. BUERSTENU., KINDERWAGEN	15	447	3	516	221	1 187	8 002	
425	V. V. METALLWAREN, EINRICH- TUNGSGEGENSTAENDEN	1 982	86 108	38 955	122 429	86 781	334 273	639 737	
426 31	V. V. FOTO-U. KINOGERAET., FOTOTECHN. U. -CHEM. MAT.	49	21	765	2 744	370	3 900	11 875	
426 35	V. V. SONST. FEINMECH. U. OPT. ERZEUGNISSEN	57	1 527	1 161	5 646	11 411	19 745	37 630	
426 3	V. V. FEINMECH., FOTO-U. OPTISCHEN ERZEUGNISSEN	106	1 548	1 926	8 390	11 781	23 645	49 505	
426 6	V. V. UHREN, EDELMETALL- WAREN, SCHMUCK U. AE.	109	423	500	3 767	1 528	6 218	18 773	
426 7	V. V. SPIELWAREN	35	21 103	1 332	3 868	12 287	38 590	77 031	
426 9	V. V. SPORT-U. CAMPINGAR- TIKELN (OH. CAMPINGMOEBEL)	74	1 022	806	4 125	953	6 906	19 021	
426	V. V. FEINMECH. U. OPT. ERZEUGN., SCHMUCK USW	324	24 096	4 564	20 150	26 549	75 359	164 330	
427 1	V. V. FAHRZEUGEN, FAHRZEUG- TEILEN U. -REIFEN	551	66 533	17 764	74 195	51 980	210 472	285 828	
427 45	V. V. LANDMASCHINEN, LANDW. GERAETEN	236	27 768	23 781	19 861	3 104	74 514	107 558	
427 47	V. V. MASCHINEN (OH. LAND-U. SPEZIALMASCHINEN)	1 037	36 196	40 259	66 843	85 722	229 020	396 104	
427 4	V. V. MASCHINEN (OH. SPEZIALMASCHINEN)	1 273	63 964	64 040	86 704	88 826	303 534	503 662	
427 71	V. V. TECHN. SPEZIALBED. F. BEST. WIRTSCHAFTSZWEIGE	287	3 989	4 977	19 010	10 992	38 968	164 005	
427 73	V. V. CHEM.-TECHN. ERZEUG- NISSEN	169	7 075	7 648	14 474	7 283	36 480	70 718	
427 75	V. V. TECHN. BEDARF, ANG, HANF-U. HARTFASERERZEUGN.	150	1 691	1 807	9 893	3 408	16 799	48 431	
427 77	V. V. SCHUHMACHERBEDARF	4	1 758	4	198	53	2 013	1 211	
427 7	V. V. TECHN. U. SPEZIALBED. VERSCH. WIRTSCHAFTSZWEIGE	610	14 513	14 436	43 575	21 736	94 260	284 365	
427	V. V. FAHRZEUGEN, MASCHI- NEN, TECHN. BEDARF	2 434	145 010	96 240	204 474	162 542	608 266	1 073 855	
428 11	V. V. PHARMAZEUTISCHEN ERZEUGNISSEN	140	18 705	25 306	26 043	9 120	79 174	101 617	
428 14	V. V. MEDIZIN. U. ORTHOPAED. ART., LABOR-U. FRISEURBED.	119	1 461	1 421	5 593	4 240	12 715	43 491	
428 17	V. V. KOSMET. ERZEUGN., REINIGUNGSMITTELN U. AE.	54	457	55	1 392	306	2 210	7 415	
428 1	V. V. PHARMAZEUT., KOSMET. U. AE. ERZEUGNISSEN	313	20 623	26 782	33 028	13 666	94 099	152 523	
428 51	V. V. PAPIER, PAPPE (OH. VERPACKUNGSMITTEL)	110	960	590	5 753	6 890	14 193	31 726	
428 54	V. V. SCHREIB-U. PAPIER- WAREN, SCHUL-U. BUERDART.	109	9 196	1 740	3 632	2 713	17 281	34 653	
428 57	V. V. BUECHERN, ZEIT- SCHRIFTEN, MUSIKALIEN	126	2 696	307	5 825	6 275	15 103	722 242	
428 5	V. V. PAPIER, DRUCKERZEUGN. (OH. VERPACKUNGSMITTEL)	345	12 852	2 637	15 210	15 878	46 577	788 621	
428 6	V. V. VERPACKUNGSMITTELN	145	1 069	2 247	5 995	20 998	30 309	62 427	
428 7	V. V. ALTMATERIAL, RESTSTOFFEN	30	1 260	3 485	3 532	720	8 997	13 517	
428 81	V. V. ROHSTOFFEN, HALB-U. FERTIGWAREN, DAS	272	5 319	2 026	14 641	4 737	26 723	94 968	
428 82	V. V. ROHSTOFFEN U. HALBWAREN, DAS	38	491	2 471	1 431	1 975	6 358	9 865	
428 83	V. V. FERTIGWAREN, OAS	1 465	25 605	11 138	74 199	42 977	153 919	346 798	

FUSSNOTEN SIEHE S. 218



## STELLUNG 1989

## EINHEITSWERT DER GEWERBLICHEN BETRIEBE AUF DEN 1.1.1989 NACH WIRTSCHAFTLICHER GLIEDERUNG

## NATUERLICHE PERSONEN

VERMOEGEN		SCHULDEN UND SONSTIGE ABZUEGE				ABZUEGE AUFGRUND VON SCHACHTEL- BETEILIGUNGEN	EINHEITS- WERT	NUMMER DER SYSTE- MATIK DER WIRT- SCHAFTS- ZWEIGE	
VORRATS- VERMOEGEN	ROHBETRIEBS- VERMOEGEN	ZUSAMMEN	DARUNTER						
			LANGFRISTIGE VERBINDLICH- KEITEN	PENSIONS- VERPFLICH- TUNGEN 1)	ZAHL DER BETRIEBE	1 000 DM			
DM		ZAHL DER BETRIEBE	1 000 DM			ZAHL DER BETRIEBE	1 000 DM		
2 501	7 499	19	5 418	1 351	-	-	2 083	424 65	
10 224	55 106	152	32 424	3 447	565	-	22 678	424 6	
4 611	17 989	57	10 773	3 638	234	-	7 217	424 71	
2 573	20 388	44	11 399	561	-	-	8 986	424 75	
7 184	38 377	101	22 172	4 199	234	-	16 203	424 7	
5 311	37 922	108	23 838	818	847	-	14 087	424 9	
84 783	519 018	1 359	314 639	35 826	10 455	4	174	204 195	424
54 899	248 300	574	158 812	18 710	4 298	2	819	88 662	425 11
98 178	575 626	730	347 118	43 765	11 336	2	2 351	226 158	425 15
153 077	823 926	1 304	505 930	62 475	15 634	4	3 170	314 820	425 1
20 863	59 671	74	43 951	6 287	1 567	-	-	15 719	425 3
44 478	222 326	355	144 819	24 010	2 640	1	1 125	76 391	425 6
7 797	51 619	70	29 069	4 745	1 323	-	-	22 543	425 71
1 311	3 797	14	1 902	578	54	-	-	1 897	425 75
9 108	55 416	84	30 971	5 323	1 377	-	-	24 440	425 7
11 511	42 519	70	26 928	6 859	621	-	-	15 593	425 8
1 224	10 413	14	6 816	27	135	-	-	3 602	425 9
240 261	1 214 271	1 901	759 415	104 981	21 974	5	4 295	450 565	425
4 983	20 758	48	13 011	1 071	762	-	-	7 747	426 31
7 023	64 398	55	35 808	4 032	902	1	7 420	21 165	426 35
12 006	85 156	103	48 819	5 103	1 664	1	7 420	28 912	426 3
18 911	43 902	105	26 058	6 904	331	-	-	17 848	426 6
2 043	117 664	32	92 087	28 437	3 097	1	8 930	16 644	426 7
14 466	40 393	68	26 951	3 387	1 009	-	-	13 439	426 9
47 426	287 115	308	193 915	43 831	6 101	2	16 350	76 843	426
162 311	658 611	530	441 339	109 454	12 086	4	10 244	207 033	427 1
78 460	260 532	230	194 594	33 633	791	1	589	65 348	427 45
147 992	773 116	997	452 536	66 479	14 336	6	2 742	317 845	427 47
226 452	1 033 648	1 227	647 130	100 112	15 127	7	3 331	383 193	427 4
136 925	339 898	269	277 431	18 667	8 049	1	4 723	57 742	427 71
24 162	131 360	160	93 859	38 252	2 910	1	7	37 491	427 73
15 503	80 733	141	56 896	8 880	3 115	-	-	23 840	427 75
1 089	4 313	4	1 859	319	578	-	-	2 454	427 77
177 679	556 304	574	430 045	66 118	14 652	2	4 730	121 527	427 7
566 442	2 248 563	2 331	1 518 514	275 684	41 865	13	18 305	711 753	427
48 946	229 737	130	185 340	5 573	22 852	1	285	44 115	428 11
12 859	69 065	115	49 417	5 102	1 231	2	118	19 536	428 14
2 984	12 609	51	6 835	992	144	-	-	5 772	428 17
64 789	311 411	296	241 592	11 667	24 227	3	403	69 423	428 1
6 530	52 449	108	28 635	1 770	6 424	1	50	23 761	428 51
18 336	70 270	105	43 754	9 420	950	-	-	26 517	428 54
5 703	749 048	119	146 991	4 377	1 319	1	70	595 996	428 57
30 569	865 767	332	219 380	15 567	8 693	2	120	646 274	428 5
11 218	103 954	141	62 089	3 520	4 976	1	182	41 690	428 6
3 400	25 914	30	18 335	3 011	474	1	50	7 526	428 7
40 602	162 293	263	121 130	9 876	3 510	1	50	41 117	428 81
6 281	22 504	34	12 908	2 349	219	-	-	9 590	428 82
108 530	609 247	1 395	361 481	47 704	14 101	5	1 487	246 275	428 83

## 2.1 ANLAGEVERMOEGEN, UMLAUFVERMOEGEN, ROHBETRIEBSVERMOEGEN, SCHULDEN UND SONSTIGE ABZUEGE SOWIE

## 2.1.1 NATUERLICHE UND NICHT

NUMMER DER SYSTEMATIK DER WIRTSCHAFTS- ZWEIGE	WIRTSCHAFTSGLIEDERUNG	GEWERBE- BETRIEBE	ANLAGEVERMOEGEN					UMLAUF BETRIEBS- KAPITAL
			SACHANLAGEN			FINANZ- ANLAGEN	ZUSAMMEN	
			BETRIEBS- GRUND- STUECKE	MASCHINEN U. AE. ANLAGEN	SONSTIGE SACH- ANLAGEN			
		ANZAHL						1 000
428 8	V.V.WAREN VERSCH.ART, OAS	1 775	31 405	15 635	90 271	49 689	187 000	451 631
428	V.V. SONST.WAREN, WAREN VERSCH.ART, OAS	2 608	67 209	50 786	148 036	100 951	366 982	1 468 719
429 31	VHV.F.NAHRUNGSMITTEL	29	898	203	1 683	807	3 591	3 919
429 35	VHV.F.GETRAENKE, TABAK- WAREN	9	172	110	406	215	903	1 339
429 3	VHV.F.NAHRUNGSMITTEL, GETRAENKE, TABAKWAREN	38	1 070	313	2 089	1 022	4 494	5 258
429 41	VHV.F.PULLOVER, HERREN-U. DAMENWAESCHE, MIEDERWAREN	3	-	-	-	-	-	679
429 45	VHV.F.HERREN-U.DAMEN- OBERBEKLEIDUNG USW	10	-	-	261	2 949	3 210	1 714
429 49	VHV.F.TEXTIL., SONST. BEKLEIDG., SCHUHE, LEDERW.	45	435	183	1 397	260	2 275	5 894
429 4	VHV.F.TEXTILIEN, BEKLEI- DUNG, SCHUHE, LEDERWAREN	58	435	183	1 658	3 209	5 485	8 287
429 51	VHV.F.METALL-U.KUNST- STOFFWAREN, ANG	26	895	363	1 209	61	2 528	5 545
429 54	VHV.F.ELEKTROTECHN. ERZEUGNISSE, ANG	56	523	968	3 225	1 155	5 871	19 727
429 57	VHV.F.MOEBEL, KUNSTGEGEN- STAENDE U. AE	22	131	30	903	481	1 545	2 872
429 59	VHV.F.EINR. GEGENSTAENDE, ANG, LACKE, FARBEN, TAPETEN	16	-	575	362	218	1 155	3 256
429 5	VHV.F.METALLWAREN, EIN- RICHTUNGSGEGENSTAENDE	120	1 549	1 936	5 699	1 915	11 099	31 400
429 6	VHV.F.FEINMECH. U. OPT. ERZEUGN., SCHMUCK USW	17	363	356	279	14	1 012	2 350
429 71	VHV.F.KFZ, KFZ-TEILE U. -REIFEN	16	960	176	2 617	371	4 124	6 746
429 75	VHV.F.SONST.FAHRZEUGE, MASCHINEN, TECHN.BEDARF	52	4 888	1 065	2 774	8 436	17 163	13 814
429 7	VHV.F.FAHRZEUGE, MASCHI- NEN, TECHN.BEDARF	68	5 848	1 241	5 391	8 807	21 287	20 560
429 81	VHV.F.BUECHER, ZEIT- SCHRIFTEN, MUSIKALIEN	47	16 998	3 626	3 848	2 780	27 252	32 759
429 84	VHV.F.KOSMET.ERZEUGN., KOERPERPFLEGEMITTEL	10	379	248	977	183	1 787	5 934
429 87	VHV.F.SONST.WAREN, ANG	98	287	1 654	4 269	1 748	7 958	15 937
429 89	VHV.F.WAREN VERSCH.ART, OAS	278	189 890	50 200	183 929	151 258	575 277	795 636
429 8	VHV.F.SONST.WAREN, WAREN VERSCH.ART, OAS	433	207 554	55 728	193 023	155 969	612 274	850 266
429	VERSANDHANDELSVERTRETUNG	734	216 819	59 757	208 139	170 936	655 651	918 121
42	HANDELSVERMITTLUNG	11 946	661 261	362 837	922 950	712 271	2 659 319	5 775 536
431 11	EH.M.NAHRUNGSM., GETRAEN- KEN USW(OH. REFORMW.), OAS	7 039	1 178 169	407 219	1 434 606	5 567 258	8 587 252	3 909 505
431 15	EH.M.REFORMWAREN	362	9 914	7 457	31 075	10 156	58 602	49 000
431 1	EH.M.NAHRUNGSMITTELN, GE- TRAENKEN, TABAKWAREN, OAS	7 401	1 188 083	414 676	1 465 681	5 577 414	8 645 854	3 958 505
431 41	EH.M.MILCH, FETTWAREN, EIERN	186	8 879	3 545	14 389	4 037	30 850	62 632
431 42	EH.M.FISCHEN, FISCH- ERZEUGNISSEN	184	5 891	3 731	13 447	1 509	24 578	18 561
431 43	EH.M.WILD, GEFLUEGEL	95	8 274	4 745	9 519	1 498	24 036	26 139
431 44	EH.M.SUESSWAREN	195	13 464	3 681	21 251	12 526	50 922	48 014
431 45	EH.M.KAFFEE, TEE, KAKAO	97	2 471	5 305	10 126	2 336	20 238	45 016
431 46	EH.M.FLEISCH, FLEISCH- WAREN	821	49 909	37 775	86 495	11 990	186 169	134 524
431 47	EH.M.BROT, KONDIITORWAREN	330	20 951	19 868	39 043	4 059	83 921	61 582
431 48	EH.M.KARTOFFELN, GEMUESE, OBST	474	22 268	6 779	30 987	9 469	69 503	76 084
431 49	EH.M.SONST.NAHRUNGSMITTELN	236	18 574	8 612	19 300	6 636	53 122	46 786
431 4	EH.M.NAHRUNGSMITTELN	2 618	150 681	94 041	244 557	54 060	543 939	519 338
431 61	EH.M.WEIN, SPIRITUOSEN	514	58 811	12 077	32 121	33 741	136 750	214 743
431 65	EH.M.BIER, ALKOHOLF.R. GETRAENKEN	791	61 726	22 938	81 239	48 361	214 264	202 717
431 6	EH.M.GETRAENKEN	1 305	120 537	35 015	113 360	82 102	351 014	417 460
431 9	EH.M.TABAKWAREN	998	33 328	23 203	59 646	36 951	153 128	102 884
431	EH.M.NAHRUNGSMITTELN, GETRAENKEN, TABAKWAREN	12 322	1 492 629	566 935	1 883 244	5 750 527	9 693 335	4 998 187
432 1	EH.M.TEXTILIEN, BEKLEIDUNG, OAS	6 197	1 095 737	190 687	801 277	413 226	2 500 927	1 700 024
432 2	EH.M.METERWARE F. BEKLEIDUNG U.WAESCHE	123	24 040	1 471	8 147	79 750	113 408	29 402
432 31	EH.M.OBERBEKLEIDUNG, OAS	1 577	391 110	93 269	326 227	265 317	1 075 923	618 704
432 33	EH.M.HERREN-OBER- BEKLEIDUNG	811	101 661	23 016	88 905	31 600	245 182	134 103
432 35	EH.M.DAMEN-OBERBEKLEIDUNG	1 885	210 533	76 050	706 647	489 823	1 483 053	829 595
432 37	EH.M.BEKLEIDUNG U.-ZUBE- HOER F.KINDER U.SAEUGL.	291	13 615	1 909	20 880	17 576	53 980	40 610
432 3	EH.M.OBERBEKLEIDG., KIND.-U.SAEUGL.BEKLEIDG.	4 564	716 919	194 244	1 142 659	804 316	2 858 138	1 623 012
432 41	EH.M.PULLOV., HERREN- WAESCHE, DAMENBLUSEN USW	454	26 716	1 802	20 543	4 878	53 939	30 952

FUSSNOTEN SIEHE S. 218

## STELLUNG 1989

## EINHEITSWERT DER GEWERBLICHEN BETRIEBE AUF DEN 1.1.1989 NACH WIRTSCHAFTLICHER GLIEDERUNG

## NATUERLICHE PERSONEN

VERMOEGEN	ROHBETRIEBS- VERMOEGEN	SCHULDEN UND SONSTIGE ABZUEGE				ABZUEGE AUFGRUND VON SCHACHTEL- BETEILIGUNGEN	EINHEITS- WERT	NUMMER DER SYSTE- MATIK DER WIRT- SCHAFTS- ZWEIGE	
		ZUSAMMEN	DARUNTER						
			LANGFRISTIGE VERBINDLICH- KEITEN	PENSIONS- VERPFLICH- TUNGEN 1)					
DM		ZAHL DER BETRIEBE	1 000 DM		ZAHL DER BETRIEBE	1 000 DM			
155 413	794 044	1 692	495 519	59 929	17 830	6	1 537	296 982	428 8
265 389	2 101 090	2 491	1 036 915	93 694	56 200	13	2 292	1 061 895	428
1 129	8 639	27	5 313	581	40	-	-	3 329	429 31
715	2 957	7	1 668	608	-	-	-	1 289	429 35
1 844	11 596	34	6 981	1 189	40	-	-	4 618	429 3
-	679	2	349	-	-	-	-	329	429 41
257	5 181	8	1 586	131	-	-	-	3 595	429 45
8 254	16 423	42	11 034	1 949	82	-	-	5 384	429 49
8 511	22 283	52	12 969	2 080	82	-	-	9 308	429 4
1 826	9 899	23	6 814	1 192	64	-	-	3 087	429 51
5 852	31 450	50	23 103	2 071	876	1	378	7 968	429 54
4 043	8 460	18	6 212	113	-	-	-	2 250	429 57
3 146	7 557	15	5 871	372	36	-	-	1 688	429 59
14 867	57 366	106	42 000	3 748	976	1	378	14 993	429 5
1 823	5 185	16	3 573	1 324	-	-	-	1 608	429 6
6 428	17 298	15	12 973	2 542	93	-	-	4 322	429 71
8 370	39 347	51	21 108	3 435	1 304	-	-	18 239	429 75
14 798	56 645	66	34 081	5 977	1 397	-	-	22 561	429 7
3 052	63 063	46	28 740	1 493	2 881	1	36	34 284	429 81
4 532	12 253	8	8 678	1 216	51	-	-	3 572	429 84
7 225	31 120	90	18 585	3 465	322	-	-	12 527	429 87
1 089 587	2 460 500	257	1 687 781	1 425 751	41 170	4	722	771 994	429 89
1 104 396	2 566 936	401	1 743 784	1 431 925	44 424	5	758	822 377	429 8
1 146 239	2 720 011	675	1 843 388	1 446 243	46 919	6	1 136	875 465	429
2 735 442	11 170 297	11 379	7 167 624	2 153 820	248 416	58	69 710	3 932 881	42
3 487 138	15 983 895	6 846	8 043 019	1 569 185	330 041	33	1 074 843	6 866 020	431 11
59 930	167 532	352	104 972	29 820	3 507	-	-	62 557	431 15
3 547 068	16 151 427	7 198	8 147 991	1 599 005	333 548	33	1 074 843	6 928 577	431 1
15 476	108 958	181	79 908	10 235	1 350	1	94	28 966	431 41
6 883	50 022	176	30 494	9 704	456	1	41	19 475	431 42
10 079	60 254	88	41 507	5 676	212	-	-	18 763	431 43
25 367	124 303	183	71 145	17 450	2 954	-	-	53 141	431 44
62 942	128 196	93	77 411	7 577	2 242	1	300	50 486	431 45
42 071	362 764	793	228 280	52 106	4 300	2	50	134 434	431 46
9 561	155 064	315	104 037	32 228	884	-	-	51 019	431 47
28 175	173 762	451	118 936	16 907	1 069	1	87	54 725	431 48
34 143	134 051	224	85 696	23 157	249	1	9	48 338	431 49
234 697	1 297 374	2 504	837 414	175 040	13 716	7	581	459 347	431 4
165 607	517 100	485	354 651	50 084	13 329	5	18 173	144 253	431 61
118 193	535 174	767	379 087	106 424	10 531	2	570	155 508	431 65
283 800	1 052 274	1 252	733 738	156 508	23 860	7	18 743	299 761	431 6
220 589	476 601	981	244 950	73 713	17 534	-	-	231 646	431 9
4 286 154	18 977 676	11 935	9 964 093	2 004 266	388 658	47	1 094 167	7 919 331	431
2 662 455	6 863 406	6 019	3 718 107	967 375	185 491	9	60 585	3 084 692	432 1
40 728	183 538	120	93 731	24 771	2 326	-	-	89 804	432 2
1 063 783	2 758 410	1 542	1 591 284	350 196	109 549	2	7 433	1 159 683	432 31
368 948	748 233	794	397 712	142 271	14 809	-	-	350 504	432 33
1 296 367	3 609 015	1 846	2 114 694	600 405	298 841	4	19 819	1 474 511	432 35
96 053	190 643	280	119 749	29 237	2 928	-	-	70 881	432 37
2 825 151	7 306 301	4 462	4 223 439	1 122 109	426 127	6	27 252	3 055 579	432 3
92 657	177 548	443	87 390	28 847	1 826	-	-	90 148	432 41

## 2.1 ANLAGEVERMOEGEN, UMLAUFVERMOEGEN, ROHBETRIEBSVERMOEGEN, SCHULDEN UND SONSTIGE ABZUEGE SOWIE

## 2.1.1 NATUERLICHE UND NICHT

NUMMER DER SYSTEM- MATIK DER WIRT- SCHAFTS- ZWEIGE	WIRTSCHAFTSGLIEDERUNG	GEWERBE- BETRIEBE	ANLAGEVERMOEGEN					UMLAUF	
			SACHANLAGEN			FINANZ- ANLAGEN	ZUSAMMEN		BETRIEBS- KAPITAL
			BETRIEBS- GRUND- STUECKE	MASCHINEN U. AE. ANLAGEN	SONSTIGE SACH- ANLAGEN				
ANZAHL						1 000			
432 45	EH. M. DAMENWAESCHE, MIEDERWAREN	251	9 569	2 668	13 551	3 945	29 733	19 694	
432 48	EH. M. KOPFBEDeckUNGEN, SCHIRMEN	158	10 938	324	4 360	719	16 341	14 945	
432 4	EH. M. WAESCH. U. BEKLEIDGS. ZUBEH. F. HERR. U. DAMEN USW	863	47 223	4 794	38 454	9 542	100 013	65 591	
432 51	EH. M. KURZWAREN, SCHNEIDERBEDARF	84	4 476	537	3 298	511	8 822	5 789	
432 55	EH. M. HANDARBEITEN, HAND- ARBEITSBEDARF	349	13 235	1 013	20 489	8 795	43 532	67 678	
432 5	EH. M. KURZWAREN, SCHNEIDE- REIBEDARF, HANDARBEITEN	433	17 711	1 550	23 787	9 306	52 354	73 447	
432 6	EH. M. KUERSCHNERWAREN	368	18 830	4 181	15 155	3 364	41 330	51 274	
432 71	EH. M. GARDINEN, DEKORATIONSSTOFF	612	52 231	3 278	28 260	20 178	103 947	85 241	
432 72	EH. M. TEPPICHEN	603	64 898	8 904	34 837	68 287	176 926	176 339	
432 73	EH. M. BODENBELAEGEN (OH. TEPPICHE)	376	37 173	6 671	26 410	16 857	87 111	86 391	
432 74	EH. M. BETTWAREN	341	37 241	8 321	22 757	7 589	75 908	50 482	
432 77	EH. M. HAUS-U. TISCHWAESCHE	117	26 073	1 810	9 368	1 987	39 238	21 868	
432 7	EH. M. HEIM-U. HAUSTEXTIL., BODENBELAEGEN, BETTWAREN	2 049	217 616	28 984	121 632	114 898	483 130	420 321	
432 81	EH. M. SCHUHEN	3 556	365 669	116 478	380 501	234 895	1 097 543	588 102	
432 85	EH. M. LEDER-U. TAESCHNER- WAREN(OH. SCHUHE)	835	82 728	16 053	52 237	18 878	169 896	112 365	
432 8	EH. M. SCHUHEN, LEDERWAREN	4 391	448 397	132 531	432 738	253 773	1 267 439	700 467	
432	EH. M. TEXTIL IEN, BEKLEI- DUNG, SCHUHEN, LEDERWAREN	18 988	2 586 273	558 442	2 583 849	1 688 175	7 416 739	4 663 538	
433 11	EH. M. METALL-U. KUNST- STOFFWAREN, DAS	718	108 736	52 481	70 234	78 667	310 118	447 894	
433 13	EH. M. KLEINEISEN., WERK- ZEUGEN, BAUARTIKELN U. AE.	1 198	141 095	89 128	115 677	176 476	522 376	412 921	
433 15	EH. M. HAUSRAT A. METALL U. KUNSTSTOFF, ANG	1 119	125 441	10 784	52 565	34 369	223 159	142 337	
433 17	EH. M. SCHNEIDWAREN, BESTECKEN U. AE.	101	3 792	1 107	2 772	1 784	9 455	11 144	
433 1	EH. M. METALL-U. KUNST- STOFFWAREN, ANG	3 136	379 064	153 500	241 248	291 296	1 065 108	1 014 296	
433 3	EH. M. FEINKERAMIK U. GLAS- WAREN F. D. HAUSHALT	729	99 570	8 863	50 873	17 479	176 785	108 022	
433 4	EH. M. MOEBELN(OH. BUERO- MOEBEL)	4 350	1 765 488	144 569	468 816	357 457	2 736 330	2 167 885	
433 51	EH. M. ANTIQUITAETEN, ANTI- KEN TEPPICHEN, MUENZEN	825	19 949	5 505	27 336	38 559	91 349	140 871	
433 54	EH. M. KUNSTGEGENSTAEENDEN, BILDERN(OH. ANTIQUITAET.)	616	16 290	15 286	25 395	10 388	67 359	100 813	
433 57	EH. M. KUNSTGEWERBL. ERZEUGNISSEN	536	13 035	3 235	20 174	17 270	53 714	61 286	
433 5	EH. M. ANTIQUITAET., KUNST- GEGENSTAEENDEN U. AE.	1 977	49 274	24 026	72 905	66 217	212 422	302 970	
433 6	EH. M. GALANTERIEWAREN, GESCHENKARTIKELN	545	23 303	20 563	44 342	29 386	117 594	145 401	
433 7	EH. M. TAPETEN	343	26 487	3 374	18 981	5 474	54 316	63 763	
433 8	EH. M. INSTALL. BEDARF F. GAS, WASSER U. HEIZUNG	464	19 710	10 659	28 959	10 685	70 013	181 398	
433 9	EH. M. HOLZW., ANG, KORB-U. FLECHTW., KINDERWAAGEN	163	11 838	1 987	7 869	2 120	23 814	21 838	
433	EH. M. EINR. GEGENSTAEENDEN (OH. ELEKTROTECHN. USW)	11 707	2 374 734	367 541	933 993	780 114	4 456 382	4 005 573	
434 11	EH. M. ELEKTROTECHN. ERZEUGNISSEN, ANG	3 044	127 738	98 283	255 435	215 795	697 251	1 633 996	
434 15	EH. M. OEFEN, KUEHLSCHRAEN- KEN, WASCHMASCHINEN	490	38 194	4 982	25 865	41 500	110 541	131 469	
434 1	EH. M. ELEKTROTECHN. ERZEUGN., ANG, USW	3 534	165 932	103 265	281 300	257 295	807 792	1 765 465	
434 2	EH. M. LEUCHTEN	209	17 757	2 752	10 758	4 553	35 820	44 306	
434 4	EH. M. RUNDFUNK-, FERNSEH- U. PHONOTECHN. GERAETEN	2 967	159 025	46 597	253 659	123 819	583 100	1 001 221	
434 5	EH. M. MUSIKINSTRUMENTEN, MUSIKALIEN	578	19 618	5 980	46 802	11 765	84 165	166 746	
434 7	EH. M. NAEH-U. STRICK- MASCHINEN	128	6 775	2 244	5 469	1 653	16 141	30 562	
434	EH. M. ELEKTROTECHN. ER- ZEUGN., MUSIKINSTRUM. USW	7 416	369 107	160 838	597 988	399 085	1 527 018	3 008 300	
435 11	EH. M. SCHREIB-U. PAPIER- WAREN, SCHUL-U. BUEROART.	1 316	64 653	25 957	67 912	44 540	203 062	240 815	
435 15	EH. M. SAMMLERBRIEFMARKEN	223	6 158	843	13 530	5 425	25 956	94 595	
435 1	EH. M. SCHREIB-U. PAPIERW., SCHUL-U. BUEROART. USW	1 539	70 811	26 800	81 442	49 965	229 018	335 410	
435 41	EH. M. BUECHERN, FACHZEIT- SCHRIFTEN	1 388	75 515	30 734	132 012	183 759	422 020	498 914	
435 45	EH. M. UNTERHALTUNGSZEIT- SCHRIFTEN, ZEITUNGEN	195	6 747	3 214	20 490	65 995	96 446	46 477	
435 4	EH. M. BUECHERN, ZEIT- SCHRIFTEN, ZEITUNGEN	1 583	82 262	33 948	152 502	249 754	518 466	545 391	
435 6	EH. M. BUEROMASCHINEN U.- MOEBELN, ORG. MITTELN	1 509	64 134	376 002	163 869	128 394	732 399	849 464	
435	EH. M. PAPIERW., DRUCK- ERZEUGNISSEN, BUEROMASCH.	4 631	217 207	436 750	397 813	428 113	1 479 883	1 730 265	

FUSSNOTEN SIEHE S. 218

## STELLUNG 1989

## EINHEITSWERT DER GEWERBLICHEN BETRIEBE AUF DEN 1.1.1989 NACH WIRTSCHAFTLICHER GLIEDERUNG

## NATUERLICHE PERSONEN

VERMOEGEN		SCHULDEN UND SONSTIGE ABZUEGE							EINHEITS- WERT	NUMMER DER SYSTEMATIK DER WIRTSCHAFTS- ZWEIGE
VORRATS- VERMOEGEN	ROHBEREITS- VERMOEGEN	ZUSAMMEN	DARUNTER			ABZUEGE AUFGRUND VON SCHACHTEL- BETEILIGUNGEN	ZAHLE DER BETRIEBE			
			LANGFRISTIGE VERBINDLICH- KEITEN	PENSIONS- VERPFLICH- TUNGEN 1)	ZAHLE DER BETRIEBE					
DM		ZAHLE DER BETRIEBE	1 000 DM			ZAHLE DER BETRIEBE	1 000 DM			
53 913	103 340	247	54 303	19 379	578	-	-	49 037	432 45	
22 268	53 554	151	30 754	9 442	2 446	-	-	22 795	432 48	
168 838	334 442	841	172 447	57 668	4 850	-	-	161 980	432 4	
11 468	26 059	83	14 836	5 605	257	-	-	11 222	432 51	
140 178	251 388	343	164 560	16 133	12 676	3	4 051	82 769	432 55	
151 646	277 447	426	179 396	21 798	12 933	3	4 051	93 991	432 5	
147 779	240 383	358	151 348	48 140	1 841	-	-	89 026	432 6	
129 073	318 261	601	194 197	59 124	3 783	-	-	124 051	432 71	
432 905	786 170	586	517 566	133 297	16 688	2	1 136	267 469	432 72	
112 855	286 357	368	174 504	41 428	5 479	1	50	111 825	432 73	
68 686	195 076	332	94 477	27 993	3 298	-	-	100 595	432 74	
31 733	92 839	117	57 688	23 530	3 554	-	-	35 132	432 77	
775 252	1 678 703	2 004	1 038 432	285 372	32 802	3	1 186	639 072	432 7	
1 786 186	3 471 831	3 498	2 091 010	685 551	61 086	6	10 590	1 370 220	432 81	
245 626	527 887	812	284 309	98 342	9 437	-	-	243 583	432 85	
2 031 812	3 999 718	4 310	2 375 319	783 893	70 523	6	10 590	1 613 803	432 8	
8 803 661	20 883 938	18 540	11 952 219	3 311 066	736 893	27	103 664	8 827 947	432	
317 095	1 075 107	700	743 566	145 235	11 720	2	207	331 337	433 11	
514 900	1 450 197	1 161	1 007 609	275 070	41 291	4	10 039	432 555	433 13	
270 642	636 138	1 079	372 047	134 533	10 274	1	10	264 088	433 15	
22 476	43 075	97	25 019	7 732	270	-	-	18 060	433 17	
1 125 113	3 204 517	3 037	2 148 241	562 570	63 555	7	10 256	1 046 040	433 1	
246 623	531 430	713	299 000	116 946	6 109	1	13	232 414	433 3	
2 460 162	7 364 377	4 231	4 731 723	1 351 701	85 749	15	1 831	2 630 810	433 4	
256 499	488 719	782	258 398	58 879	2 751	2	738	229 569	433 51	
348 903	517 075	592	316 810	107 680	3 037	1	100	200 146	433 54	
116 745	231 745	508	126 883	35 054	2 413	1	60	104 812	433 57	
722 147	1 237 539	1 882	702 091	201 613	8 201	4	898	534 527	433 5	
244 646	507 641	519	275 897	46 965	31 752	1	111	231 620	433 6	
71 886	189 965	338	119 280	36 196	3 290	1	141	70 531	433 7	
121 174	372 585	447	271 425	54 367	7 078	-	-	101 157	433 8	
34 749	80 401	155	53 434	18 492	1 308	-	-	26 952	433 9	
5 026 500	13 488 455	11 322	8 601 091	2 388 850	207 042	29	13 250	4 874 051	433	
1 036 285	3 367 532	2 916	2 226 923	274 844	69 713	12	9 037	1 131 579	434 11	
153 985	395 995	480	252 839	43 046	4 190	2	1 005	142 133	434 15	
1 190 270	3 763 527	3 396	2 479 762	317 890	73 903	14	10 042	1 273 712	434 1	
47 199	127 325	202	82 092	24 685	1 317	-	-	45 233	434 2	
1 096 052	2 680 373	2 897	1 921 488	323 850	18 555	9	10 362	748 502	434 4	
232 101	483 012	559	318 702	78 940	6 963	2	59	164 259	434 5	
23 987	70 690	125	43 014	10 066	1 078	-	-	27 668	434 7	
2 589 609	7 124 927	7 179	4 845 058	755 411	101 816	25	20 463	2 259 374	434	
246 616	690 493	1 282	421 333	139 872	6 963	2	48	269 092	435 11	
85 237	205 788	210	121 297	32 663	3 160	1	50	84 441	435 15	
331 853	896 281	1 492	542 630	172 535	10 123	3	98	353 533	435 1	
394 780	1 315 714	1 349	915 113	135 664	43 375	6	6 801	393 785	435 41	
23 550	166 473	192	110 400	19 574	4 212	2	125	55 965	435 45	
418 330	1 482 187	1 541	1 025 513	155 238	47 587	8	6 926	449 750	435 4	
535 289	2 117 152	1 430	1 614 851	169 410	33 001	10	22 636	479 658	435 6	
1 285 472	4 495 620	4 463	3 182 994	497 183	90 711	21	29 660	1 282 941	435	

## 2.1 ANLAGEVERMOEGEN, UMLAUFVERMOEGEN, ROHBETRIEBSVERMOEGEN, SCHULDEN UND SONSTIGE ABZUEGE SOWIE

## 2.1.1 NATUERLICHE UND NICHT

NUMMER DER SYSTEMATIK DER WIRTSCHAFTS- ZWEIGE	WIRTSCHAFTSGLIEDERUNG	GEWERBE- BETRIEBE	ANLAGEVERMOEGEN					ZUSAMMEN	UMLAUF BETRIEBS- KAPITAL
			SACHANLAGEN			FINANZ- ANLAGEN	BETRIEBS- GRUND- STUECKE		
			MASCHINEN U. AE. ANLAGEN	SONSTIGE SACH- ANLAGEN	ANZAHL				
								1 000	
436 1	APOTHEKEN	11 036	313 770	67 818	680 087	302 870	1 364 545	1 941 006	
436 4	EH. M. MEDIZIN. U. ORTHOPAED. ARTIKELN	892	28 436	25 615	69 076	111 198	234 325	345 962	
436 5	EH. M. KOSMET. ERZEUGN., KOERPERPFLEGE MITTELN	537	19 425	57 381	71 908	53 486	202 200	211 893	
436 61	DROGERIEN U. AE.	1 374	82 336	67 651	86 250	85 072	321 309	206 509	
436 65	EH. M. FEINSEIFEN, REINI- GUNGSMITTELN, BUEERSTENW.	100	4 614	1 462	4 919	1 735	12 730	20 397	
436 6	EH. M. DROGERIEARTIKELN, REINIGUNGSMITTELN	1 474	86 950	69 113	91 169	86 807	334 039	226 906	
436 8	EH. M. LACKEN, FARBEN	571	54 206	5 333	30 311	7 095	96 945	147 962	
436	EH. M. PHARMAZEUT., KOSMET. U. MEDIZIN. ERZEUGN. USW	14 510	502 787	225 260	942 551	561 456	2 232 054	2 873 729	
437 1	TANKSTELLEN (ABSATZ IN FREMDEN NAMEN)	2 266	142 015	78 345	110 801	42 338	373 499	423 434	
437 5	TANKSTELLEN (ABSATZ IN EIGENEM NAMEN)	752	73 165	40 348	50 206	18 445	182 164	198 311	
437	EH. M. KRAFT-U. SCHMIER- STOFFEN (TANKSTELLEN)	3 018	215 180	118 693	161 007	60 783	555 663	621 745	
438 11	EH. M. KRAFTWAGEN	8 199	2 321 510	454 161	1 936 655	728 108	5 440 434	5 594 955	
438 15	EH. M. KRAFTWAGENTEILEN U. -REIFEN	1 683	172 952	56 553	161 735	77 454	468 694	656 928	
438 1	EH. M. KRAFTWAGEN, KRAFT- WAGENTEILEN U. -REIFEN	9 882	2 494 462	510 714	2 098 390	805 562	5 909 128	6 251 883	
438 5	EH. M. ZWEIRADERN, ZWEI- RADTEILEN U. -REIFEN	1 098	63 939	8 854	39 793	19 602	132 188	150 625	
438	EH. M. FAHRZEUGEN, FAHR- ZEUGTEILEN U. -REIFEN	10 980	2 558 401	519 568	2 138 183	825 164	6 041 316	6 402 508	
439 1	EH. M. BLUMEN, PFLANZEN	1 148	44 220	19 064	68 488	36 808	168 580	146 901	
439 2	EH. M. ZOOLOG. BEDARF, LE- BENDEN TIEREN, SAEMEREIEN	496	41 109	9 860	24 071	7 773	82 613	66 791	
439 3	EH. M. WAFFEN, MUNITION, JAGDGERAETEN	257	14 413	3 943	16 668	17 377	52 401	45 775	
439 41	EH. M. FOTO-U. KINOGERAET., FOTOTECHN. U. -CHEM. MAT.	853	41 680	21 075	84 428	30 441	177 624	227 823	
439 45	EH. M. SONST. FEINMECH. U. OPT. ERZEUGNISSEN	1 420	23 416	57 390	174 096	89 286	344 188	368 269	
439 4	EH. M. FEINMECH., FOTO-U. OPTISCHEN ERZEUGNISSEN	2 273	65 096	78 465	258 524	119 727	521 812	596 092	
439 5	EH. M. UHREN, EDELMETALL- WAREN, SCHMUCK	4 144	111 948	54 747	242 020	49 911	458 626	504 987	
439 61	EH. M. SPIELWAREN	708	71 608	7 457	48 467	21 267	148 799	167 619	
439 65	EH. M. SPORT-U. CAMPINGAR- TIKELN (OH. CAMPINGMOEBEL)	1 623	91 521	26 982	118 943	68 434	305 880	290 942	
439 6	EH. M. SPIELWAREN, SPORT- ARTIKELN	2 331	163 129	34 439	167 410	89 701	454 679	458 561	
439 7	EH. M. BRENNSTOFFEN	1 591	121 049	124 775	201 285	44 073	491 182	583 234	
439 81	EH. M. WAREN VERSCH. ART (OH. NAHRUNGSMITTEL)	1 909	1 299 577	133 343	444 716	974 311	2 851 947	3 888 388	
439 82	EH. M. WAREN VERSCH. ART, HAUPTR. NICHT-NAHRUNGSM.	725	1 724 448	46 132	446 580	2 166 966	4 384 126	1 492 633	
439 83	EH. M. WAREN VERSCH. ART, HAUPTR. NAHRUNGSMITTEL	739	202 903	150 327	413 866	899 031	1 666 127	927 546	
439 8	EH. M. WAREN VERSCH. ART (OH. GEBRAUCHTWAREN, ANG)	3 373	3 226 928	329 802	1 305 162	4 040 308	8 302 200	6 308 567	
439 91	EH. M. SONST. WAREN, ANG (OH. GEBRAUCHTWAREN, ANG)	2 270	174 655	83 269	187 260	120 419	565 603	958 625	
439 96	EH. M. GEBRAUCHTWAREN, ANG	211	9 564	14 818	18 779	61 770	104 931	48 077	
439 9	EH. M. SONST. WAREN, ANG	2 481	184 219	98 087	206 039	182 189	670 534	1 006 702	
439	EH. M. SONST. WAREN, WAREN VERSCH. ART	18 094	3 972 111	752 982	2 489 667	4 587 867	11 802 627	9 717 610	
43	EINZELHANDEL	101 666	14 288 429	3 707 009	12 128 295	15 081 284	45 205 017	38 021 455	
4	HANDEL	176 626	34 016 791	13 867 496	27 632 393	43 196 691	118 713 371	168 968 776	
511 5	EISENBAHNEN (OH. DEUTSCHE BUNDESBahn)	49	66 822	170 580	105 925	42 515	385 842	232 801	
512 1	PERSONENBEF. I. STRASSEN- VERKEHR, DAS	178	86 394	151 782	372 215	160 627	771 018	267 925	
512 21	STADTSCHNELLBAHNVERKEHR	.	.	.	.	.	.	.	
512 25	STRASSENBAHNVERKEHR	.	.	.	.	.	.	.	
512 2	STADTSCHNELLBAHN-U. STRASSENBAHNVERKEHR	9	26 521	546 029	147 788	9 010	729 348	353 983	
512 31	BERG-U. SEILBAHNVERKEHR (OH. SKI-SCHLEPPLIFTE)	63	40 852	31 791	18 552	8 390	99 585	27 688	
512 35	SKI-SCHLEPPLIFTE	141	15 541	23 955	7 668	3 582	50 746	12 382	
512 3	BERG-U. SEILBAHNVERKEHR	204	56 993	55 746	26 220	11 972	150 331	40 070	
512 41	OMNIBUS-ORTS-VERKEHR	619	171 457	218 123	568 223	216 851	1 174 654	377 062	
512 44	OMNIBUS-UEBERLAND- LINIENVERKEHR	430	80 312	21 416	408 176	131 260	641 164	216 032	
512 47	OMNIBUS-UEBERLAND- GELEGENHEITSVERKEHR	582	80 176	48 166	387 828	35 980	552 149	168 494	
512 4	OMNIBUSVERKEHR	1 631	331 944	287 705	1 364 227	384 091	2 367 967	761 588	
512 5	PERSONENBEF. M. PERSONEN- KRAFTWAGEN	1 150	39 403	7 212	209 924	24 813	281 352	128 292	
512 6	PERSONENBEF. M. GESpann- FAHRZEUGEN	17	315	86	2 567	33	3 001	2 391	
512 7	GUETERBEF. I. STRASSEN- VERKEHR	10 457	1 142 455	485 694	3 829 988	1 171 485	6 629 622	4 548 304	

FUSSNOTEN SIEHE S. 218

## STELLUNG 1989

## EINHEITSWERT DER GEWERBLICHEN BETRIEBE AUF DEN 1.1.1989 NACH WIRTSCHAFTLICHER GLIEDERUNG

## NATUERLICHE PERSONEN

VERMOEGEN		SCHULDEN UND SONSTIGE ABZUEGE				ABZUEGE AUFGRUND VON SCHACHTEL-BETEILIGUNGEN		EINHEITSWERT	NUMMER DER SYSTEMATIK DER WIRTSCHAFTS-ZWEIGE
VORRATS-VERMOEGEN	ROHBEREITS-VERMOEGEN	ZUSAMMEN	DARUNTER		ZAHLE DER BETRIEBE	1 000 DM			
			LANGFRISTIGE VERBINDLICHKEITEN	PENSIONS-VERPFLICHTUNGEN 1)					
DM		ZAHLE DER BETRIEBE	1 000 DM		ZAHLE DER BETRIEBE	1 000 DM			
1 463 697	4 769 248	10 938	2 561 049	705 059	10 405	-	-	2 208 175	436 1
190 002	770 289	857	471 441	96 794	20 997	8	58 366	240 491	436 4
238 351	652 444	505	397 790	61 899	5 960	4	22 689	231 958	436 5
450 734	978 552	1 341	564 661	135 613	17 016	3	1 306	412 567	436 61
15 593	48 720	97	29 474	5 104	498	-	-	19 241	436 65
466 327	1 027 272	1 438	594 135	140 717	17 514	3	1 306	431 808	436 6
121 147	366 054	559	238 782	74 466	4 595	1	60	127 206	436 8
2 479 524	7 585 307	14 297	4 263 197	1 078 935	59 471	16	82 421	3 239 638	436
155 217	952 150	2 224	561 423	140 885	7 638	1	1 723	389 007	437 1
77 262	457 737	733	298 130	75 381	3 091	2	325	159 270	437 5
232 479	1 409 887	2 957	859 553	216 366	10 729	3	2 048	548 277	437
6 276 598	17 311 987	7 920	12 633 895	2 608 269	345 759	40	60 173	4 617 929	438 11
644 128	1 769 750	1 620	1 317 106	262 340	22 198	10	1 974	450 659	438 15
6 920 726	19 081 737	9 540	13 951 001	2 870 609	367 957	50	62 147	5 068 588	438 1
331 576	614 389	1 066	405 388	85 258	4 345	-	-	209 003	438 5
7 252 302	19 696 126	10 606	14 356 389	2 955 867	372 302	50	62 147	5 277 591	438
107 313	422 794	1 104	256 201	64 959	3 328	2	563	166 035	439 1
78 098	227 502	480	139 698	51 547	1 605	-	-	87 798	439 2
126 987	225 163	250	150 865	36 253	5 960	-	-	74 296	439 3
308 547	713 994	833	476 849	78 222	7 298	2	161	236 967	439 41
236 514	948 971	1 391	615 961	186 494	19 082	6	627	332 374	439 45
545 061	1 662 965	2 224	1 092 810	264 716	26 380	8	788	569 341	439 4
1 939 100	2 902 713	4 074	1 680 421	526 238	30 196	4	496	1 221 786	439 5
347 261	663 679	686	469 559	96 994	4 242	-	-	194 112	439 61
653 403	1 250 225	1 556	878 027	231 177	12 128	9	8 657	363 525	439 65
1 000 664	1 913 904	2 242	1 347 586	328 171	16 370	9	8 657	557 637	439 6
160 926	1 235 342	1 553	804 067	124 626	17 287	4	387	430 877	439 7
2 717 311	9 457 646	1 814	6 241 706	1 028 406	585 101	19	19 269	3 196 655	439 81
2 286 931	8 163 690	678	4 065 475	998 465	235 284	8	411 883	3 686 340	439 82
1 539 787	4 133 460	714	2 978 416	420 281	17 514	5	199 143	955 870	439 83
6 544 029	21 754 796	3 206	13 285 597	2 447 152	837 899	32	630 295	7 838 865	439 8
593 490	2 117 718	2 159	1 355 363	264 198	27 392	11	7 901	754 472	439 91
56 686	209 694	189	171 083	57 235	465	-	-	38 605	439 95
650 176	2 327 412	2 348	1 526 446	321 433	27 857	11	7 901	793 077	439 9
11 152 354	32 672 591	17 481	20 283 691	4 165 095	966 882	70	649 087	11 739 712	439
43 108 055	126 334 527	98 780	78 308 285	17 373 039	2 934 504	288	2 056 907	45 968 862	43
115 015 620	402 697 767	170 264	273 868 794	41 184 384	12 723 253	1 596	7 920 667	120 879 809	4
14 042	632 685	46	428 486	41 074	110 781	6	11 527	192 668	511 5
31 215	1 070 158	171	833 693	291 228	46 921	7	65 934	164 693	512 1
.	.	.	.	.	.	.	.	.	512 21
.	.	.	.	.	.	.	.	.	512 25
8 981	1 092 312	8	638 389	99 314	150 186	-	-	453 924	512 2
1 893	129 166	61	56 173	30 525	3 516	2	3 367	69 631	512 31
980	64 108	127	32 966	20 916	935	-	-	31 135	512 35
2 873	193 274	188	89 139	51 441	4 451	2	3 367	100 766	512 3
21 414	1 573 130	610	997 748	342 070	98 379	5	72 856	502 533	512 41
11 260	868 456	422	656 862	285 502	10 196	3	1 795	209 784	512 44
9 828	730 471	566	462 703	243 799	7 695	5	4 773	262 987	512 47
42 502	3 172 057	1 598	2 117 313	871 371	116 270	13	79 424	975 304	512 4
11 158	420 802	1 085	251 217	103 735	7 122	4	2 806	166 766	512 5
23	5 415	14	3 471	1 872	-	-	-	1 940	512 6
268 765	11 446 691	10 237	7 063 182	2 456 949	168 256	43	45 491	4 336 994	512 7

## 2.1 ANLAGEVERMOEGEN, UMLAUFVERMOEGEN, ROHBETRIEBSVERMOEGEN, SCHULDEN UND SONSTIGE ABZUEGE SOWIE

## 2.1.1 NATUERLICHE UND NICHT

NUMMER DER SYSTEMATIK DER WIRTSCHAFTS- ZWEIGE	WIRTSCHAFTSGLIEDERUNG	GEWERBE- BETRIEBE	ANLAGEVERMOEGEN					ZUSAMMEN	UMLAUF BETRIEBS- KAPITAL
			SACHANLAGEN			FINANZ- ANLAGEN	1 000		
			BETRIEBS- GRUND- STUECKE	MASCHINEN U. AE., ANLAGEN	SONSTIGE SACH- ANLAGEN				
ANZAHL									
512 9	M.D. STRASSENVERKEHR VERB. TAETIGKEITEN	263	141 026	10 290	52 078	22 021	225 415	109 387	
512	STRASSENVERKEHR, PARK- PLAETZE U. -HAEUER	13 909	1 824 451	1 544 544	6 005 007	1 784 052	11 158 054	6 211 940	
513 11	PERSONENBEF. I. D. BINNEN- SCHIFFFAHRT	177	11 294	87 424	39 102	31 348	189 168	58 384	
513 14	GUETERBEF. I. D. BINNEN- SCHIFF. DURCH REEDER.	330	27 179	319 830	51 943	182 763	581 715	351 192	
513 17	GUETERBEF. I. D. BINNEN- SCHIFF. DURCH PARTIKUL.	153	71 698	128 668	25 054	14 982	240 402	68 938	
513 19	FLUSS-U. KANALFAEHREN, HAFENSCHIFFFAHRT	52	51 689	109 071	17 329	22 616	200 705	30 350	
513 1	BINNENSCHIFFFAHRT	712	161 860	644 993	133 428	251 709	1 191 990	508 864	
513 9	M.D. BINNENSCHIFFFAHRT VERB. TAETIGKEITEN	96	219 629	78 918	46 373	32 980	377 900	173 880	
513	BINNENSCHIFFFAHRT, -WASSERSTRASSEN, -HAEFEN	808	381 489	723 911	179 801	284 689	1 563 890	682 744	
514 11	SEESCHIFFFAHRT	942	38 668	3 176 109	1 123 902	604 990	4 943 669	1 490 417	
514 15	KUESTENSCHIFFFAHRT	93	6 135	198 063	35 265	7 180	246 643	51 070	
514 1	SEE-U. KUESTENSCHIFFFAHRT	1 035	44 803	3 374 172	1 159 167	612 170	5 190 312	1 541 487	
514 91	SEEHAEFENBETRIEBE	152	70 412	218 231	40 497	156 762	485 902	266 319	
514 95	BUGSIER-U. BERGUNG- SCHIFFFAHRT	14	1 873	65 782	993	1 871	70 519	64 239	
514 9	M.D. SEE-U. KUESTENSCHIFF- FAHRT VERB. TAETIGKEITEN	166	72 285	284 013	41 490	158 633	556 421	330 558	
514	SEE-U. KUESTENSCHIFFFAHRT, SEEHAEFEN	1 201	117 088	3 658 185	1 200 657	770 803	5 746 733	1 872 045	
515 1	LUFTFAHRT	185	329 402	5 459 907	3 218 926	1 195 064	10 203 299	2 231 928	
515 9	M.D. LUFTFAHRT VERB. TAE- TIGKEITEN (FLUGPLAETZE)	112	1 338 314	436 371	170 336	48 242	1 993 263	370 821	
515	LUFTFAHRT, FLUGPLAETZE	297	1 667 716	5 896 278	3 389 262	1 243 306	12 196 562	2 602 749	
516	TRANSPORT, I. ROHR- LEITUNGEN	30	22 852	175 037	12 951	2 523	213 363	168 251	
51	VERKEHR, NACHRICHTEN- UEBERMITTLG. (OH. SPED. USW)	16 294	4 080 418	12 168 535	10 893 603	4 127 888	31 270 444	11 770 530	
551 1	SPEDITION	4 831	1 374 073	932 027	2 266 693	1 878 075	6 450 868	6 746 242	
551 51	LAGEREI (OH. KUEHLHAEUER)	349	178 229	258 510	65 479	79 886	582 104	322 498	
551 55	KUEHLHAEUER	81	211 615	84 257	49 022	64 738	409 632	131 415	
551 5	LAGEREI	430	389 844	342 767	114 501	144 624	991 736	453 913	
551	SPEDITION, LAGEREI	5 261	1 763 917	1 274 794	2 381 194	2 022 699	7 442 604	7 200 155	
555 1	SCHIFFSMAKLERBUERD U. -AGENTUREN	419	13 006	43 646	54 893	174 625	286 170	908 755	
555 51	REISEVERANSTALTUNG	547	33 640	7 651	150 517	331 573	523 381	927 486	
555 55	REISEVERMITTLUNG (REISE- BUEROS)	1 815	50 686	17 190	223 569	364 800	656 245	1 481 069	
555 5	REISEVERANSTALTUNG U. -VERMITTLUNG	2 362	84 326	24 841	374 086	696 373	1 179 626	2 408 555	
555 9	SONST. VERKEHRSVER- MITTLUNG	290	23 425	6 255	39 422	110 526	179 628	163 433	
555	VERKEHRSVERMITTLUNG	3 071	120 757	74 742	468 401	981 524	1 645 424	3 480 743	
55	SPEDITION, LAGEREI, VERKEHRSVERMITTLUNG	8 332	1 884 674	1 349 536	2 849 595	3 004 223	9 088 028	10 680 898	
5	VERKEHR, NACHRICHTEN- UEBERMITTLUNG	24 626	5 965 092	13 518 071	13 743 198	7 132 111	40 358 472	22 451 428	
601 1	GROSSBANKEN	8	921 218	-	1 803 403	12 485 234	15 209 855	300 072 128	
601 3	REGIONALBANKEN, SONST. KREDITBANKEN	105	564 632	287 679	1 192 898	12 833 441	14 878 650	277 318 544	
601 5	ZWEIGSTELLEN AUSLAEND. BANKEN	64	103 235	39 720	132 325	2 799 107	3 074 387	65 840 654	
601 7	PRIVATBANKHAEUER	53	100 455	3 080 276	227 869	3 750 346	7 158 946	31 272 941	
601	KREDITBANKEN	230	1 689 540	3 407 675	3 356 495	31 868 128	40 321 838	674 504 267	
602 1	DEUTSCHE GIROZENTRALE -DEUTSCHE KOMMUNALBANK- GIROZENTRALEN, LANDES- BANKEN	.	.	.	.	.	.	.	
602 4	SPARKASSEN (OH. POST-U. BAUSPARKASSEN)	585	5 859 371	1 657 831	3 709 714	115 273 847	126 500 763	703 894 872	
602	SPARKASSEN (OH. POST- U. BAUSPARKASSEN)	598	6 848 974	1 665 982	4 294 835	140 983 424	153 793 215	1 215 270 144	
603 1	DEUTSCHE GENOSSEN- SCHAFTSBANK	.	.	.	.	.	.	.	
603 2	GENOSSENSCHAFTL. ZENTRAL- BANKEN	.	.	.	.	.	.	.	
603 4	KREDITGENOSSENSCHAFTEN	3 120	3 840 363	540 596	4 077 293	30 240 285	38 698 537	426 636 558	
603	GENOSSENSCHAFTL. KREDIT- INSTITUTE	3 130	3 931 038	542 337	4 132 887	40 540 892	49 147 154	455 040 941	
604 1	PRIV. HYPOTHEKENBANKEN	30	299 070	5 489	273 598	56 461 018	57 039 175	300 169 003	
604 6	UEFF. -RECHTL. GRUND- KREDITANSTALTEN	5	96 334	148 964	3 434	55 124 596	55 373 328	40 313 316	
604	REALKREDITINSTITUTE	35	395 404	154 453	277 032	111 585 614	112 412 503	340 482 319	
605	TEILZAHLUNGSKREDIT- INSTITUTE	50	28 681	1 701 137	862 218	179 803	2 771 839	16 191 758	
606	KREDITINSTITUTE M. SONDERAUFGABEN	18	275 021	643 955	586 324	4 414 296	5 919 596	73 676 746	

FUSSNOTEN SIEHE S. 218



## STELLUNG 1989

## EINHEITSWERT DER GEWERBLICHEN BETRIEBE AUF DEN 1.1.1989 NACH WIRTSCHAFTLICHER GLIEDERUNG

## NATUERLICHE PERSONEN

VERMOEGEN		SCHULDEN UND SONSTIGE ABZUEGE				ABZUEGE AUFGRUND VON SCHACHTEL- BETEILIGUNGEN	EINHEITS- WERT	NUMMER DER SYSTE- MATIK DER WIRT- SCHAFTS- ZWEIGE	
VORRATS- VERMOEGEN	ROHBETRIEBS- VERMOEGEN	ZUSAMMEN	DARUNTER						
DM		ZAHL DER BETRIEBE	1 000 DM		ZAHL DER BETRIEBE	1 000 DM			
				LANGFRISTIGE VERBINDLICH- KEITEN	PENSIONS- VERPFLICH- TUNGEN 1)				
17 957	352 759	244	202 021	70 127	7 874	3	6 099	144 624	512 9
383 474	17 753 468	13 545	11 198 419	3 946 037	501 080	72	203 121	6 345 011	512
6 390	233 942	171	116 240	51 941	21 372	2	20 024	97 669	513 11
17 518	950 425	315	472 010	125 323	77 667	12	34 635	443 773	513 14
2 524	311 864	150	112 136	54 477	11 252	3	1 841	197 888	513 17
3 610	234 665	51	90 261	60 753	5 503	1	1 210	143 189	513 19
30 042	1 730 896	687	790 647	292 494	115 794	18	57 710	862 519	513 1
5 156	556 936	93	196 956	112 182	12 456	2	6 844	353 142	513 9
95 198	2 287 832	780	987 603	404 676	128 250	20	64 554	1 235 661	513
43 415	6 477 501	893	4 235 145	2 880 414	67 741	32	26 311	2 216 047	514 11
2 807	300 520	93	203 365	158 878	3 414	2	81	97 072	514 15
46 222	6 778 021	986	4 438 510	3 039 292	71 155	34	26 392	2 313 119	514 1
11 007	763 228	142	532 599	211 194	37 907	10	11 341	219 289	514 91
2 452	137 210	12	105 434	75 454	4 823	1	1 476	30 302	514 95
13 459	900 438	154	638 033	286 648	42 730	11	12 817	249 591	514 9
59 681	7 678 459	1 140	5 076 543	3 325 940	113 885	45	39 209	2 562 710	514
470 865	12 906 092	168	7 357 350	2 917 158	813 296	6	120 615	5 428 123	515 1
57 223	2 421 307	111	1 968 648	1 256 320	37 537	5	2 409	450 244	515 9
528 088	15 327 399	279	9 325 998	4 173 478	850 833	11	123 024	5 878 367	515
13 319	394 933	27	177 399	1 122	49 301	-	-	217 592	516
1 033 802	44 074 776	15 817	27 194 388	11 892 327	1 754 130	154	441 435	16 432 009	51
177 995	13 375 105	4 628	9 121 007	1 858 088	498 973	118	533 727	3 720 365	551 1
63 425	968 027	330	527 357	135 821	41 629	4	468	440 189	551 51
59 377	600 424	77	388 068	190 811	24 039	4	9 217	203 131	551 55
122 802	1 568 451	407	915 425	326 632	65 668	8	9 685	643 320	551 5
300 797	14 943 556	5 035	10 036 432	2 184 720	564 641	126	543 412	4 363 685	551
52 269	1 247 194	388	998 356	63 190	47 607	14	14 006	234 821	555 1
69 447	1 520 314	492	1 053 273	74 679	44 487	11	11 646	455 390	555 51
21 334	2 158 648	1 675	1 486 146	120 243	33 859	39	108 365	564 131	555 55
90 781	3 678 962	2 167	2 539 419	194 922	78 346	50	120 011	1 019 521	555 5
4 393	347 454	257	167 887	32 478	4 960	4	1 476	178 083	555 9
147 443	5 273 610	2 812	3 705 662	290 590	130 913	68	135 493	1 432 425	555
448 240	20 217 166	7 847	13 742 094	2 475 310	695 554	194	678 905	5 796 110	55
1 482 042	64 291 942	23 664	40 936 482	14 367 637	2 449 684	348	1 120 340	22 228 119	5
7 026 947	322 308 930	8	309 616 494	140 526 079	2 228 749	2	4 948 219	7 744 218	601 1
428 594	292 625 788	102	275 649 110	28 587 952	821 918	40	4 285 500	12 691 180	601 3
901	68 915 942	62	64 666 412	3 916 606	87 024	-	-	4 249 533	601 5
48 575	38 480 462	53	33 911 603	5 196 567	121 621	1	14 132	4 554 727	601 7
7 505 017	722 331 122	225	683 843 619	178 227 204	3 259 312	43	9 247 851	29 239 658	601
.	.	.	.	.	.	.	.	.	602 1
.	.	.	.	.	.	.	.	.	602 4
6 442 086	836 837 721	573	790 788 348	160 888 105	5 669 424	51	597 278	45 452 105	602 7
6 442 435	1 375 505 794	585	1 316 105 486	310 522 638	6 917 387	56	2 872 640	56 527 679	602
.	.	.	.	.	.	.	.	.	603 1
.	.	.	.	.	.	.	.	.	603 2
2 078 949	467 414 044	3 064	446 615 898	131 045 698	4 222 289	491	289 867	20 508 238	603 4
2 093 144	546 281 239	3 074	522 446 837	155 456 363	4 284 324	495	1 225 499	22 608 860	603
483 675	357 691 853	30	347 733 327	194 154 483	861 546	14	46 252	9 912 278	604 1
200 364	95 887 008	5	93 260 141	60 235 891	47 123	3	129 202	2 497 663	604 6
684 039	453 578 861	35	440 993 468	254 390 374	908 669	17	175 454	12 409 941	604
17 251	18 980 848	50	17 609 230	5 704 472	70 597	10	67 360	1 304 262	605
157 964	79 754 306	17	76 266 663	17 749 268	384 928	5	119 795	3 367 847	606

## 2.1 ANLAGEVERMOEGEN, UMLAUFVERMOEGEN, ROHBETRIEBSVERMOEGEN, SCHULDEN UND SONSTIGE ABZUEGE SOWIE

## 2.1.1 NATUERLICHE UND NICHT

NUMMER DER SYSTEM- MATIK DER WIRT- SCHAFTS- ZWEIGE	WIRTSCHAFTSGLIEDERUNG	GEWERBE- BETRIEBE	ANLAGEVERMOEGEN					UMLAUF	
			SACHANLAGEN			FINANZ- ANLAGEN	ZUSAMMEN	BETRIEBS- KAPITAL	
			BETRIEBS- GRUND- STUECKE	MASCHINEN U. AE. ANLAGEN	SONSTIGE SACH- ANLAGEN				
		ANZAHL						1 000	
608 1	PRIV. BAUSPARKASSEN	12	199 023	12 550	446 948	305 123	963 644	73 237 024	
608 5	OEFF. BAUSPARKASSEN	10	172 970	12 558	270 990	3 130 704	5 587 222	58 946 071	
608	BAUSPARKASSEN	22	371 993	25 108	717 938	3 435 827	4 550 866	132 183 095	
609 01	KAPITALANLAGE- GESELLSCHAFTEN	100	28 597	3 908	38 611	374 208	445 324	1 748 175	
609 04	KASSENVEREINE	6	-	-	9 116	14 340	23 456	974 769	
609 07	KREDITGARANTIEGEMEIN- SCHAFTEN	6	1 491	-	812	48 875	51 178	99 124	
609 09	SONST. KREDITINSTITUTE, ANG	50	132 807	61 812	2 259 861	2 051 944	4 506 424	55 371 642	
609	SONST. KREDITINSTITUTE	162	162 895	65 720	2 308 400	2 489 367	5 026 382	58 193 710	
60	KREDITINSTITUTE	4 245	13 703 546	8 206 367	16 536 129	335 497 351	373 943 933	3 005 542 980	
611 1	LEBENSVERSICHERUNG	102	3 766 864	1 109 851	3 518 868	111 713 988	120 109 571	38 601 108	
611 5	PENSIONS-U. STERBEKASSEN	69	28 636	128 617	1 611 370	1 347 908	3 116 531	610 683	
611	LEBENSVERSICHERUNG, PENSIONS-U. STERBEKASSEN	171	3 795 500	1 238 468	5 130 238	113 061 896	123 226 102	39 211 791	
612	KRANKENVERSICHERUNG	37	1 087 825	144 601	189 292	21 482 195	22 903 913	11 301 373	
614 01	SCHADEN-U. UNFALL- VERSICHERUNG, ANG	229	2 278 915	1 600 781	1 873 705	42 998 300	48 751 701	19 327 237	
614 02	TIERVERSICHERUNG	5	9 224	-	34 575	164 232	208 031	18 226	
614 03	HAGELVERSICHERUNG	7	3 978	165	710	148 690	153 543	11 104	
614 04	TRANSPORTVERSICHERUNG	46	1 971	967	1 249	204 143	208 330	120 490	
614 05	SCHIFFSVERSICHERUNG	6	2 608	-	348	13 025	15 981	18 770	
614 06	KREDITVERSICHERUNG	6	56 212	4 991	24 594	634 960	720 757	325 105	
614 08	RECHTSSCHUTZVERSICHERUNG	32	98 379	4 048	687 986	3 665 051	4 455 464	656 990	
614	SCHADEN-U. UNFALL- VERSICHERUNG	331	2 451 287	1 610 952	2 623 167	47 828 401	54 513 807	20 477 922	
616	RUECKVERSICHERUNG	38	764 303	4 252	387 911	32 315 199	33 471 665	18 781 752	
61	VERSICHERUNGSGEWERBE	577	8 098 915	2 998 273	8 330 608	214 687 691	234 115 487	89 772 838	
651	FINANZIERUNGS-LEASING	273	48 619	1 231 361	609 835	1 348 569	3 238 384	6 685 141	
653	LEIHHAEUER	78	4 212	523	8 239	1 797	14 771	94 521	
655 11	EFFEKTENBOERSEN	44	2 417	6 238	13 841	16 812	39 308	131 322	
655 15	EFFEKTENVERMITTLUNG	174	537	215	15 223	322 418	338 393	1 071 518	
655 1	EFFEKTENBOERSEN, EFFEKTENVERMITTLUNG	218	2 954	6 453	29 064	339 230	377 701	1 202 840	
655 51	HYPOTHEKENVERMITTLUNG	100	34	39	3 740	48 754	52 567	74 224	
655 55	V. V. BAUSPARVERTRAEGEN	182	723	342	5 482	3 074	9 621	23 943	
655 59	SONST. FINANZIERUNGS- VERMITTLUNG	863	49 059	161 934	278 697	998 879	1 488 569	1 751 501	
655 5	HYPOTHEKEN-U. FINANZIE- RUNGSVERMITTLUNG	1 145	49 816	162 315	287 919	1 050 707	1 550 757	1 849 668	
655	EFFEKTENBOERSEN, V. V. BANKGESCHAFTEN	1 363	52 770	168 768	316 983	1 389 937	1 928 458	3 052 508	
657 01	VERSICHERUNGSVERTRETER	2 623	45 280	32 736	134 499	461 425	673 940	1 463 314	
657 05	VERSICHERUNGSMAKLER	804	15 499	2 783	39 929	218 982	277 193	839 020	
657	V. V. VERSICHERUNGEN	3 427	60 779	35 519	174 428	680 407	951 133	2 302 334	
65	M. D. KREDIT-U. VERS. GE- WERBE VERB. TAEITIGKEITEN	5 141	166 380	1 436 171	1 109 485	3 420 710	6 132 746	12 134 504	
6	KREDITINSTITUTE, VERSICHERUNGSGEWERBE	9 963	21 968 841	12 640 811	25 976 222	553 605 752	614 191 626	3 107 450 322	
711 11	HOTELS	3 086	1 453 825	163 898	467 609	203 505	2 288 837	796 399	
711 13	GASTHOEFEN	2 101	360 652	47 396	156 940	27 450	592 438	223 493	
711 15	PENSIONEN	1 441	330 604	10 993	59 983	10 864	412 434	61 554	
711 17	HOTELS GARNIS	1 349	366 403	11 779	73 563	9 899	461 634	58 525	
711 1	HOTELS, GASTHOEFEN, PENSIONEN, HOTELS GARNIS	7 977	2 511 484	234 056	758 095	251 718	3 755 353	1 139 971	
711 91	ERHOLUNGS-U. FERIENHEIME	164	57 465	35 115	7 966	9 065	109 611	16 629	
711 93	FERIENZENTREN	33	33 414	2 111	29 715	9 789	75 029	48 275	
711 95	FERIENHAEUER, FERIEN- WOHNUNGEN	539	96 492	1 318	16 536	11 135	125 481	22 993	
711 96	HUETTEN	21	6 446	492	2 102	508	9 548	25 891	
711 97	CAMPINGPLAETZE	336	80 412	16 157	14 336	4 203	115 108	31 095	
711 98	PRIVATQUARTIERE	241	20 162	999	3 465	68	24 694	3 768	
711 9	SONST. BEHERBERG. STAETTEN (OH. WOHNHEIME USW)	1 334	294 391	56 192	74 120	34 768	459 471	148 651	
711	BEHERBERGUNGSGEWERBE	9 311	2 805 875	290 248	832 215	286 486	4 214 824	1 288 622	
713 11	SPEISEWIRTSCHAFTEN	5 423	590 986	185 258	498 179	177 958	1 452 381	673 598	
713 15	IMBISSHALLEN	589	11 928	11 955	50 624	12 876	87 383	53 853	
713 1	SPEISEWIRTSCHAFTEN, IMBISSHALLEN	6 012	602 914	197 213	548 803	190 834	1 539 764	727 451	
713 91	SCHANKWIRTSCHAFTEN	3 763	407 871	55 751	223 848	91 567	779 037	296 476	
713 93	BAR, TANZLOKALE U. AE.	714	39 104	17 998	77 335	17 664	152 101	73 724	
713 95	CAFES	851	110 216	34 147	79 760	10 348	234 471	58 409	
713 96	EISDIELN	394	7 162	9 494	43 892	4 440	64 988	14 969	
713 97	TRINKHALLEN	108	7 899	1 853	4 398	712	14 862	6 073	
713 99	SONST. BEWIRTUNGS- STAETTEN, ANG	466	35 834	9 296	41 495	12 454	99 079	51 965	
713 9	SONST. BEWIRTUNGSSTAETTEN (OH. KANTINEN USW)	6 296	608 086	128 539	470 728	137 185	1 344 538	501 616	
713	GASTSTAETTENGEWERBE	12 308	1 211 000	325 752	1 019 531	328 019	2 884 302	1 229 067	
715	KANTINEN	393	29 546	12 685	36 083	287 320	345 634	113 230	

FUSSNOTEN SIEHE S. 218

## STELLUNG 1989

EINHEITSWERT DER GEWERBLICHEN BETRIEBE AUF DEN 1.1.1989 NACH WIRTSCHAFTLICHER GLIEDERUNG

NATURLICHE PERSONEN

VERMÖGEN		SCHULDEN UND SONSTIGE ABZUEGE					ABZUEGE AUFGRUND VON SCHACHTEL- BETEILIGUNGEN	EINHEITS- WERT	NUMMER DER SYSTEM- MATIK DER WIRT- SCHAFTS- ZWEIGE
VORRATS- VERMÖGEN	ROHBEREITS- VERMÖGEN	ZUSAMMEN	DARUNTER		ZAHLE DER BETRIEBE				
			LANGFRISTIGE VERBINDLICH- KEITEN	PENSIONS- VERPFLICH- TUNGEN 1)		ZAHLE DER BETRIEBE			
DM		ZAHLE DER BETRIEBE	1 000 DM		ZAHLE DER BETRIEBE	1 000 DM			
170	74 200 838	12	68 483 087	28 922 772	154 057	5	5 015	5 712 738	608 1
674	62 533 967	10	58 401 796	25 837 632	77 455	3	449 825	3 682 344	608 5
844	136 734 805	22	126 884 883	54 760 404	231 512	8	454 840	9 395 082	608
4 843	2 198 342	91	1 437 860	148 540	68 933	7	47 546	712 946	609 01
51	998 276	6	956 840	181 132	13 311	2	9 210	32 223	609 04
-	150 302	5	134 954	-	-	-	-	15 348	609 07
11 730	59 889 796	48	55 912 490	5 390 548	259 442	16	186 038	3 791 270	609 09
16 624	63 236 716	150	58 442 144	5 720 220	341 686	25	242 794	4 551 787	609
16 917 318	3 396 403 691	4 158	3 242 592 330	982 530 943	16 398 415	659	14 406 233	139 405 116	60
144 299	158 854 978	101	155 019 255	4 666 675	1 039 873	20	759 565	3 076 157	611 1
9	3 727 223	46	3 533 587	35	65 080	2	4 100	189 532	611 5
144 308	162 582 201	147	158 552 842	4 666 710	1 104 953	22	763 665	3 265 689	611
458	34 205 744	37	31 722 060	1 617 246	612 566	12	457 030	2 026 653	612
9 550	68 088 488	225	53 620 519	3 428 362	5 062 941	49	1 967 117	12 500 856	614 01
-	226 257	5	148 981	-	11 823	-	-	77 276	614 02
-	164 647	7	82 921	-	4 304	-	-	81 725	614 03
76	328 896	45	257 505	-	1 553	2	4 749	66 640	614 04
-	34 751	6	21 591	-	3 314	-	-	13 160	614 05
618	1 046 480	6	838 183	32 310	33 122	4	12 856	195 444	614 06
354	5 112 808	32	4 094 184	24 060	110 061	5	135 242	883 382	614 08
10 598	75 002 327	326	59 063 884	3 484 732	5 227 118	60	2 119 964	13 818 483	614
74	52 253 491	37	35 087 284	798 691	2 240 952	13	14 896 673	2 169 541	616
155 438	324 043 763	547	284 426 070	10 567 379	9 185 589	107	18 337 332	21 280 366	61
8 456	9 931 981	202	9 071 843	986 729	41 857	14	195 159	664 978	651
64 984	174 276	77	108 087	48 330	6 310	-	-	66 198	653
17 311	187 941	42	105 516	2 850	7 626	-	-	82 429	655 11
19 107	1 429 018	162	1 194 677	325 209	3 875	-	-	234 339	655 15
36 418	1 616 959	204	1 300 193	328 059	11 501	-	-	316 768	655 1
5 484	132 275	94	76 323	7 754	4 115	1	319	55 632	655 51
1 481	35 045	163	22 060	3 992	883	-	-	12 975	655 55
45 567	3 285 637	802	2 003 576	500 247	14 242	20	846 769	435 283	655 59
52 532	3 452 957	1 059	2 101 959	511 983	19 240	21	847 088	503 890	655 5
88 950	5 069 916	1 263	3 402 152	840 052	30 741	21	847 088	820 658	655
15 675	2 152 929	2 363	1 369 920	54 344	103 278	31	33 260	749 772	657 01
3 903	1 120 116	738	890 022	53 219	33 259	8	4 469	225 626	657 05
19 578	3 273 045	3 101	2 259 942	107 563	136 537	39	37 729	975 398	657
181 968	18 449 218	4 643	14 842 024	1 982 674	215 445	74	1 079 976	2 527 232	65
17 254 724	3 738 896 672	9 348	3 541 860 424	995 080 996	25 799 449	840	33 823 541	163 212 714	6
146 326	3 231 562	2 966	1 884 373	792 009	36 876	12	27 957	1 319 213	711 11
37 376	853 307	2 010	450 850	218 116	4 725	3	320	402 119	711 13
8 764	482 752	1 288	182 078	125 186	2 267	-	-	300 685	711 15
5 600	525 769	1 233	193 929	124 732	2 820	1	196	331 627	711 17
198 066	5 093 390	7 497	2 711 230	1 260 053	46 688	16	28 473	2 353 644	711 1
2 094	128 334	143	43 908	30 467	449	-	-	84 410	711 91
217	123 521	26	73 410	22 245	124	1	7 190	42 921	711 93
5 847	154 321	465	61 541	32 477	50	-	-	92 785	711 95
1 517	36 956	21	17 950	232	1 378	-	-	19 005	711 96
6 402	152 605	307	74 013	33 048	1 251	1	1 513	77 077	711 97
262	28 724	183	6 596	4 202	-	-	-	22 123	711 98
16 339	624 461	1 145	277 418	122 671	3 252	2	8 703	338 321	711 9
214 405	5 717 851	8 642	2 988 648	1 382 724	49 940	18	37 176	2 691 965	711
126 272	2 252 251	5 197	1 232 252	421 939	33 612	6	784	1 019 192	713 11
6 950	148 186	557	92 475	32 004	2 135	-	-	55 721	713 15
133 222	2 400 437	5 754	1 324 727	453 943	35 747	6	784	1 074 913	713 1
45 287	1 120 800	3 532	494 884	216 616	10 482	6	52 896	572 999	713 91
9 992	235 817	670	142 314	55 225	1 925	-	-	93 528	713 93
27 094	319 974	819	164 303	74 547	4 176	2	2 517	153 145	713 95
3 630	83 587	385	41 580	21 307	314	-	-	42 012	713 96
4 279	25 214	103	14 517	4 847	-	-	-	10 696	713 97
6 544	157 588	394	91 170	33 160	686	1	50	66 358	713 99
96 826	1 942 980	5 903	948 768	405 702	17 583	9	55 463	938 738	713 9
230 048	4 343 417	11 657	2 273 495	859 645	53 330	15	56 247	2 013 651	713
20 825	479 689	358	326 726	14 477	16 313	2	437	152 534	715

## 2.1 ANLAGEVERMOEGEN, UMLAUFVERMOEGEN, ROHBERIEBSVERMOEGEN, SCHULDEN UND SONSTIGE ABZUEGE SOWIE

## 2.1.1 NATUERLICHE UND NICHT

NUMMER DER SYSTEM- MATIK DER WIRT- SCHAFTS- ZWEIGE	WIRTSCHAFTSGLIEDERUNG	GEWERBE- BETRIEBE	ANLAGEVERMOEGEN					UMLAUF	
			ANZAHL	SACHANLAGEN			FINANZ- ANLAGEN	ZUSAMMEN	BETRIEBS- KAPITAL
				BETRIEBS- GRUND- STUECKE	MASCHINEN U. AE. ANLAGEN	SONSTIGE SACH- ANLAGEN			
717	SCHLAF-U. SPEISEWAGEN- BETRIEBE	7	27 521	68 436	24 334	18 120	138 411	77 122	
71	GASTGEWERBE	22 019	4 073 942	697 121	1 912 163	899 945	7 583 171	2 708 041	
721 1	JUGEND-, STUDENTEN-U. BERUFSTAETIGENWOHNHEIME	23	7 703	674	1 262	121	9 760	3 556	
721 31	ALTENWOHNHEIME	65	12 079	1 075	7 684	16 255	37 093	23 249	
721 35	ALTENHEIME	130	25 111	3 816	13 343	23 476	65 746	42 136	
721 3	ALTENWOHNHEIME, ALTEN- HEIME	195	37 190	4 891	21 027	39 731	102 839	65 385	
721 9	SONST. WOHNHEIME (OH. WOHNHEIME F. BEHINDERTE)	31	6 087	345	3 014	1 279	10 725	11 788	
721	WOHNHEIME (OH. WOHNHEIME F. BEHINDERTE)	249	50 980	5 910	25 303	41 131	123 324	80 729	
723	HEIME F. SAEUGLICHE, KINDER U. JUGENDLICHE	30	4 034	228	1 592	78	5 932	2 523	
725 1	EINR. Z. EINGLIEDERUNG U. PFLEGE BEHINDERTER	.	.	.	.	.	.	.	
725 5	WOHNHEIME F. BEHINDERTE EINR. Z. EINGLIEDERUNG U.	.	.	.	.	.	.	.	
725	PFLEGE BEHINDERTER U. AE. ALTENPFLEGE-U.-KRANKEN- HEIME	10	4 443	52	1 777	79	6 351	4 392	
727	HEIME	92	13 787	3 108	14 641	2 609	34 145	27 227	
728	TAGESHEIME	10	1 192	19	772	1 894	3 877	15 747	
72	HEIME (OH. FREMDEN-, ERHOLUNGS-U. FERTENHEIME)	391	74 436	9 317	44 085	45 791	173 629	130 618	
731 11	WAESCHEREI (OH. ANNAHME- STELLEN)	564	92 178	149 783	145 205	29 863	417 029	210 061	
731 15	ANNAHMESTELLEN F. WAESCHEREI	23	2 071	3 153	3 129	370	8 723	2 313	
731 1	WAESCHEREI	587	94 249	152 936	148 334	30 233	425 752	212 374	
731 41	CHEM. REINIGUNG U. FAER- BEREI (OH. ANNAHMESTELLEN)	646	64 659	108 087	85 778	28 075	286 599	146 633	
731 45	ANNAHMESTELLEN F. CHEM. REINIGUNG U. FAERBEREI	77	8 448	5 062	7 025	1 035	21 570	8 097	
731 4	CHEM. REINIGUNG, FAERBEREI	723	73 107	113 149	92 803	29 110	308 169	154 730	
731 7	HEISSMANGELEI, BUEGELEI	39	1 604	2 428	1 377	27	5 436	3 824	
731	WAESCHEREI, REINIGUNG	1 349	168 960	268 513	242 514	59 370	739 357	370 928	
735 11	DAMEN-U. HERRENFRISUR- GEWERBE	1 716	29 469	7 963	110 658	11 322	159 412	83 102	
735 14	DAMENFRISURGEWERBE	282	4 535	1 688	11 482	1 207	18 912	6 297	
735 17	HERRENFRISURGEWERBE	74	1 695	366	2 305	235	4 801	2 926	
735 1	FRISURGEWERBE	2 072	35 699	10 017	124 445	12 764	182 925	92 325	
735 41	KOSMETIK (OH. HAND-U. FUSSPFLEGE)	343	4 627	4 606	16 693	1 912	27 838	14 855	
735 45	HAND-U. FUSSPFLEGE	77	854	484	1 405	89	2 832	1 379	
735 4	KOSMETIK	420	5 481	5 090	18 098	2 001	30 670	16 034	
735 71	SAUNAS U. DAMPFBAEDER (OH. MEDIZIN. BAEDER)	106	7 632	11 102	9 596	1 802	30 132	8 731	
735 75	WANNEN-U. BRAUSEBAEDER (OH. MEDIZIN. BAEDER)	23	3 147	2 021	1 767	529	7 464	3 404	
735 7	SAUNAS U. BAEDER (OH. MEDIZIN. BAEDER)	129	10 779	13 123	11 363	2 331	37 596	12 135	
735	FRISUR-U. SONST. KOERPER- PFLEGEGERWERBE	2 621	51 959	28 230	153 906	17 096	251 191	120 494	
739 1	FOTOGRAFISCHES GEWERBE	785	38 685	74 695	72 547	33 086	219 013	197 543	
739 3	VERSTAEUERUNGSGEWERBE	108	1 841	295	4 492	2 234	8 862	22 142	
739 5	EHEVERMITTLUNG	57	40	1 154	2 196	4 667	8 057	13 441	
739 7	BESTATTUNGSGEWERBE	1 057	52 385	9 004	69 458	74 638	205 485	183 647	
739 9	SONST. PERSOENL. DIENST- LEISTUNGEN, ANG	617	74 948	40 920	51 766	29 411	197 045	191 322	
739	SONST. PERSOENL. DIENST- LEISTUNGEN	2 624	167 899	126 068	200 459	144 036	638 462	608 095	
73	WAESCH., KOERPERPFLG. U. A. PERSOENL. DIENSTLEISTG.	6 594	388 818	422 811	596 879	220 502	1 629 010	1 099 517	
741 1	SCHORNSTEINFUEHRGEWERBE	286	2 165	441	7 371	527	10 504	18 480	
741 9	SONST. GEBAEUDEREINIGUNG U. AE. (OH. FASSADEN)	2 103	91 151	344 985	246 032	291 466	973 634	1 159 025	
741	GEBAEUDEREINIGUNG U. AE. (OH. FASSADEN)	2 389	93 316	345 426	253 403	291 993	984 138	1 177 506	
745 1	ABFALLBESEITIGUNG	731	129 854	586 008	619 707	383 899	1 719 468	1 290 253	
745 2	ABWASSERBESEITIGUNG	211	12 525	15 874	58 101	21 188	107 688	81 339	
745 3	SONST. HYGIEN. EINRICHTUN- GEN	287	32 431	43 548	79 899	34 772	190 650	147 588	
745	ABFALL-U. ABWASSERBE- SEITG., SONST. HYGIEN. EINR	1 229	174 810	645 430	757 707	439 859	2 017 806	1 519 180	
74	GEBAEUDEREINIG., ABFALL- BESEITG. U. A. HYGIEN. EINR.	3 618	268 126	990 856	1 011 110	731 852	3 001 944	2 696 685	
751 1	HOCHSCHULEN	12	-	318	668	556	1 542	4 433	
751 2	WISSENSCHAFTL. BIBLIO- THEKEN U. ARCHIVE	13	-	436	995	136	1 567	3 093	

FUSSNOTEN SIEHE S. 218

## STELLUNG 1989

EINHEITSWERT DER GEWERBLICHEN BETRIEBE AUF DEN 1.1.1989 NACH WIRTSCHAFTLICHER GLIEDERUNG

NATUERLICHE PERSONEN

VERMÖGEN		SCHULDEN UND SONSTIGE ABZUEGE				ABZUEGE AUFGRUND VON SCHACHTEL- BETEILIGUNGEN	EINHEITS- WERT	NUMMER DER SYSTEM- MATIK DER WIRT- SCHAFTS- ZWEIGE	
VORRATS- VERMÖGEN	ROHBETRIEBS- VERMÖGEN	ZUSAMMEN	DARUNTER						
			LANGFRISTIGE VERBINDLICH- KEITEN	PENSIONS- VERPFLICH- TUNGEN 1)					
DM		ZAHL DER BETRIEBE	1 000 DM		ZAHL DER BETRIEBE	1 000 DM			
25 474	241 007	7	206 934	1 476	88 530	1	6 935	27 137	717
490 752	10 781 964	20 664	5 795 803	2 258 322	208 113	36	100 795	4 885 287	71
269	13 585	19	8 007	5 765	-	-	-	5 576	721 1
1 004	61 346	60	43 752	11 581	237	-	-	17 588	721 31
1 177	109 059	124	47 466	16 916	1 619	-	-	61 588	721 35
2 181	170 405	184	91 218	28 497	1 856	-	-	79 176	721 3
191	22 704	29	15 179	5 308	205	-	-	7 525	721 9
2 641	206 694	232	114 404	39 570	2 061	-	-	92 277	721
97	8 552	30	2 999	1 774	-	-	-	5 544	723
.	.	.	.	.	.	.	.	.	725 1
.	.	.	.	.	.	.	.	.	725 5
717	11 460	9	8 292	6 451	-	-	-	3 168	725
1 205	62 577	81	40 700	14 995	2 419	-	-	21 877	727
45	19 669	10	15 920	61	-	-	-	3 747	728
4 705	308 952	362	182 315	62 851	4 480	-	-	126 613	72
25 694	652 784	544	329 589	141 527	29 695	1	477	322 714	731 11
161	11 197	20	4 388	1 626	54	-	-	6 808	731 15
25 855	663 981	564	333 977	143 153	29 749	1	477	329 522	731 1
27 032	460 264	632	284 895	86 192	17 043	1	9 084	166 271	731 41
2 481	32 148	75	16 796	6 069	385	-	-	15 349	731 45
29 513	492 412	707	301 691	92 261	17 428	1	9 084	181 620	731 4
294	9 554	35	5 371	1 242	3	-	-	4 175	731 7
55 662	1 165 947	1 306	641 039	236 656	47 180	2	9 561	515 317	731
42 772	285 286	1 663	174 931	64 516	2 041	2	147	110 181	735 11
6 591	31 800	272	16 880	6 935	65	-	-	14 913	735 14
1 492	9 019	71	4 332	1 387	-	-	-	4 685	735 17
50 855	326 105	2 006	196 143	72 838	2 106	2	147	129 779	735 1
14 583	57 076	315	31 659	10 334	290	-	-	25 413	735 41
2 596	6 807	60	2 505	700	30	-	-	4 300	735 45
17 179	63 883	375	34 164	11 034	320	-	-	29 713	735 4
1 226	40 089	97	21 699	7 527	118	-	-	18 388	735 71
2 605	13 473	21	9 565	723	-	-	-	3 909	735 75
3 831	53 562	118	31 264	8 250	118	-	-	22 297	735 7
71 865	443 550	2 499	261 571	92 122	2 544	2	147	181 789	735
71 461	488 017	742	300 261	79 883	18 916	6	3 245	184 512	739 1
5 560	36 564	104	19 856	2 138	61	1	36	16 669	739 3
112	21 610	53	11 559	1 182	44	-	-	10 054	739 5
40 206	429 338	1 023	234 018	69 991	10 560	6	6 821	188 490	739 7
31 589	419 956	577	248 225	58 233	5 649	5	5 374	166 364	739 9
148 928	1 395 485	2 499	813 919	211 427	35 230	18	15 476	566 089	739
276 455	3 004 982	6 304	1 716 529	540 205	84 954	22	25 184	1 263 195	73
1 748	30 732	279	14 058	1 526	1 127	-	-	16 680	741 1
69 884	2 202 543	2 026	1 526 603	213 429	49 660	14	12 701	663 233	741 9
71 632	2 233 275	2 305	1 540 661	214 955	50 787	14	12 701	679 913	741
157 294	3 167 015	683	2 243 638	781 630	49 661	12	6 127	917 260	745 1
16 113	205 140	205	121 272	38 127	2 219	2	299	83 555	745 2
25 505	363 743	272	206 733	79 125	4 355	5	574	156 431	745 3
198 912	3 735 898	1 160	2 571 643	898 882	56 235	19	7 000	1 157 246	745
270 544	5 969 173	3 465	4 112 304	1 113 837	107 022	33	19 701	1 837 159	74
2 718	8 693	8	6 516	184	-	-	-	2 179	751 1
1 103	5 763	12	3 655	862	135	-	-	2 110	751 2



## STELLUNG 1989

## EINHEITSWERT DER GEWERBLICHEN BETRIEBE AUF DEN 1.1.1989 NACH WIRTSCHAFTLICHER GLIEDERUNG

## NATUERLICHE PERSONEN

VERMOEGEN	ROHBETRIEBS- VERMOEGEN	SCHULDEN UND SONSTIGE ABZUEGE				ABZUEGE AUFGRUND VON SCHACHTEL- BETEILIGUNGEN	EINHEITS- WERT	NUMMER DER SYSTEM- MATIK DER WIRT- SCHAFTS- ZWEIGE	
		ZUSAMMEN	DARUNTER						
VORRATS- VERMOEGEN			LANGFRISTIGE VERBINDLICH- KEITEN	PENSIONS- VERPFLICH- TUNGEN 1)					
DM		ZAHL DER BETRIEBE	1 000 DM		ZAHL DER BETRIEBE	1 000 DM			
60 635	932 130	357	463 895	85 569	34 831	6	5 390	462 831	751 3
11 501	961 285	204	210 296	42 429	2 797	-	-	750 987	751 4
2 975	80 770	88	51 679	3 819	3 816	4	794	28 288	751 51
8 718	229 834	199	172 484	18 033	5 324	3	525	56 825	751 54
276	13 011	11	2 627	736	-	-	-	10 382	751 57
11 969	323 615	298	226 790	22 588	9 140	7	1 319	95 495	751 5
2	457	3	-	-	-	-	-	409	751 6
332	9 186	33	6 506	619	112	-	-	2 684	751 71
5 580	119 309	616	55 140	24 075	1 133	-	-	64 159	751 75
5 892	128 495	649	61 646	24 694	1 245	-	-	66 843	751 7
1 960	16 527	39	10 330	742	455	1	57	6 138	751 91
1 085	36 958	68	19 484	1 712	650	2	235	17 238	751 95
6 297	132 901	244	86 995	10 356	5 551	5	342	45 563	751 99
9 342	186 386	351	116 809	12 810	6 656	8	634	68 939	751 9
103 162	2 546 824	1 882	1 089 656	189 136	54 804	21	7 343	1 449 793	751
5 994	481 019	500	232 903	84 289	3 212	2	4 417	243 703	755 1
830 936	2 985 005	815	2 161 381	138 289	72 723	23	50 525	773 098	755 2
87 757	567 760	548	386 648	42 039	16 335	8	4 948	176 165	755 3
933	78 930	67	33 813	4 969	2 545	-	-	45 111	755 41
518	15 428	37	10 995	2 104	1 023	-	-	4 435	755 42
1 091	64 767	96	49 054	9 221	1 025	-	-	15 727	755 43
15 944	96 724	350	35 598	9 179	119	-	-	61 119	755 44
1 092	27 464	82	6 606	2 191	132	-	-	20 854	755 45
1 570	33 080	98	12 407	3 502	224	-	-	20 676	755 46
1 324	25 899	136	6 706	3 312	-	-	-	19 187	755 47
-	4 172	5	1 052	918	-	-	-	3 119	755 48
22 472	346 464	871	156 231	35 396	5 068	-	-	190 228	755 4
36 503	656 633	216	338 046	10 166	14 069	8	1 757	316 821	755 5
23 057	135 672	126	54 870	8 705	2 499	2	1 084	79 699	755 6
7 333	46 217	131	27 256	7 421	572	1	225	18 732	755 7
38 549	1 102 923	1 291	548 521	221 355	15 385	3	5 102	549 308	755 81
30	4 817	18	2 322	113	-	-	-	2 500	755 84
2 434	74 758	191	36 391	15 609	50	-	-	38 360	755 87
41 013	1 182 498	1 500	587 234	237 077	15 435	3	5 102	590 168	755 8
3 104	218 296	350	117 913	51 364	1 178	1	2 685	97 697	755 91
446	39 836	113	24 726	8 237	346	-	-	15 106	755 92
19 956	833 310	253	605 168	12 787	52 375	4	1 302	226 832	755 94
225	44 881	45	18 427	2 398	1 694	-	-	26 464	755 95
24 714	1 349 322	1 617	915 913	241 471	9 504	4	6 731	426 667	755 96
218	20 737	54	10 028	4 334	352	-	-	10 707	755 98
48 663	2 506 382	2 432	1 692 175	320 591	65 449	9	10 718	803 473	755 9
1 103 728	8 907 650	7 139	5 636 744	883 953	195 362	56	78 776	3 192 087	755
1 206 890	11 454 474	9 021	6 726 400	1 073 089	250 166	77	86 119	4 641 880	75
1 124 283	4 632 402	1 174	2 791 351	426 707	248 408	60	216 917	1 624 103	760 11
37 403	306 505	39	184 836	9 106	8 947	-	-	121 672	760 15
1 161 686	4 938 907	1 213	2 976 187	435 812	257 355	60	216 917	1 745 775	760 1
40 562	688 400	441	427 319	32 301	16 679	8	6 522	254 557	760 3
150 882	1 669 125	416	1 009 956	88 645	289 145	18	59 889	599 269	760 51
220 873	3 889 553	350	1 986 613	69 816	320 637	14	133 448	1 769 492	760 55
41 291	519 630	276	280 766	16 133	25 018	11	21 465	217 399	760 59
413 046	6 078 308	1 042	3 277 335	174 594	634 800	43	214 802	2 586 160	760 5
89 728	4 112 127	242	1 551 766	217 733	363 548	25	212 188	2 348 170	760 71
3 206	157 554	79	86 944	4 191	7 352	6	1 786	68 827	760 75
92 934	4 269 681	321	1 638 710	221 924	370 900	31	213 974	2 416 997	760 7
36 788	125 579	74	74 506	12 548	3 686	1	4 208	46 869	760 91
203 814	1 519 395	861	906 550	94 798	102 660	16	27 147	585 708	760 99
240 602	1 644 974	935	981 056	107 346	106 346	17	31 355	632 577	760 9
1 948 830	17 620 270	3 952	9 300 607	971 977	1 386 080	159	683 570	7 636 066	760









## STELLUNG 1989

## EINHEITSWERT DER GEWERBLICHEN BETRIEBE AUF DEN 1.1.1989 NACH WIRTSCHAFTLICHER GLIEDERUNG

## NATUERLICHE PERSONEN

VERMOEGEN		SCHULDEN UND SONSTIGE ABZUEGE				ABZUEGE AUFGRUND VON SCHACHTEL-BETEILIGUNGEN		EINHEITS-WERT		NUMMER DER SYSTEMATIK DER WIRTSCHAFTS-ZWEIGE
VORRATS-VERMOEGEN	ROHBETRIEBS-VERMOEGEN	ZUSAMMEN	DARUNTER		ZAHL DER BETRIEBE	1 000 DM	ZAHL DER BETRIEBE	1 000 DM		
			LANGFRISTIGE VERBINDLICHKEITEN	PENSIONS-VERPFLICHTUNGEN 1)						
DM		ZAHL DER BETRIEBE	1 000 DM		ZAHL DER BETRIEBE	1 000 DM				
6 630	181 301	100	121 232	4 697	8 711	2	4 135	55 933	789 41	
2 240	32 682	158	10 307	1 724	-	-	-	22 363	789 45	
8 870	213 983	258	131 539	6 421	8 711	2	4 135	78 296	789 4	
54 959	1 698 077	271	1 285 462	349 130	111 264	10	5 930	406 683	789 51	
7 313	117 672	45	46 490	16 839	2 909	1	12	71 170	789 55	
62 272	1 815 749	316	1 331 952	365 969	114 173	11	5 942	477 853	789 5	
4 811	597 066	332	338 770	42 558	13 702	10	10 680	247 627	789 61	
130	28 031	22	16 156	3 050	626	1	795	11 083	789 65	
4 941	625 097	354	354 926	45 608	14 328	11	11 475	258 710	789 6	
14 883	420 322	170	327 261	11 302	5 435	2	28 538	64 504	789 71	
2 620	52 403	96	30 575	4 894	2 527	1	1 489	20 346	789 73	
9 221	110 128	193	74 597	6 314	12 030	1	412	35 122	789 75	
1 676	139 757	110	107 664	10 472	8 559	3	626	31 475	789 77	
5 856	391 677	477	271 346	15 901	8 102	4	12 480	107 865	789 78	
34 256	1 114 287	1 046	811 443	48 883	36 653	11	43 545	259 312	789 7	
27 335	211 130	153	134 097	26 486	6 298	-	-	77 020	789 8	
282 845	4 194 840	3 417	2 718 985	312 479	98 099	54	236 222	1 239 608	789 9	
1 963 682	84 992 312	19 249	39 495 114	4 757 219	1 130 299	469	19 819 113	25 672 212	789	
7 598 529	123 218 803	53 570	64 187 102	7 626 512	3 877 469	933	22 091 375	36 934 158	78	
9 780	426 225	396	262 269	103 886	1 752	1	1 073	162 884	791 1	
59 515	1 081 305	730	631 579	261 351	14 906	3	4 494	445 231	791 2	
43 920	4 214 419	277	3 040 236	194 128	7 049	4	937	1 173 224	791 3	
111 206	8 797 897	994	7 758 225	395 665	43 695	9	13 675	1 025 979	791 5	
27 866	6 253 224	646	3 747 482	608 421	12 874	7	6 142	2 499 618	791 6	
2 777	157 761	120	73 366	38 434	735	2	1 111	83 279	791 7	
386 984	17 100 753	2 451	12 562 794	2 027 097	139 976	30	188 994	4 348 952	791 9	
642 048	38 031 584	5 614	28 075 951	3 628 982	220 987	56	216 426	9 739 167	791	
279 750	4 987 709	2 227	2 398 945	1 199 623	49 767	18	422 091	2 166 647	794 11	
631 627	3 638 836	1 666	2 357 538	546 426	36 395	18	81 096	1 200 182	794 15	
911 377	8 626 545	3 893	4 756 483	1 746 049	86 162	36	503 187	3 366 829	794 1	
845 023	20 891 940	8 976	10 069 933	3 027 706	220 397	117	595 796	10 226 210	794 5	
5 664	576 638	36	101 901	17 325	21 061	2	434 317	40 422	794 91	
813 332	36 021 681	16 772	12 079 732	5 698 586	291 929	77	732 568	23 205 996	794 99	
818 996	36 598 319	16 808	12 181 633	5 715 911	312 990	79	1 166 885	23 246 418	794 9	
2 575 396	66 116 804	29 677	27 008 049	10 489 666	619 549	232	2 265 868	36 839 457	794	
1 216 155	63 572 775	18 362	26 583 012	6 889 716	806 805	384	14 012 307	22 977 464	797 01	
1 029 252	38 325 081	13 002	9 868 467	2 505 945	421 462	237	15 694 588	12 584 205	797 09	
2 245 407	101 897 856	31 364	36 451 479	9 395 661	1 228 267	621	29 706 895	35 561 669	797	
325 336	3 754 616	2 128	2 274 058	303 425	53 263	27	237 072	1 243 481	799	
5 788 187	209 800 860	68 783	93 809 537	23 817 734	2 122 066	936	32 426 261	83 383 774	79	
17 767 196	390 204 831	186 234	189 000 215	39 052 044	8 105 851	2 204	55 445 354	145 571 453	7	
938	6 679	12	2 134	759	191	-	-	4 546	8.. 51-55	
451	5 867	30	1 339	358	-	-	-	4 530	8.. 57	
1 389	12 546	42	3 473	1 117	191	-	-	9 076	8.. 5	
197	9 371	8	7 023	887	358	-	-	2 348	8.. 6	
1 875	97 892	40	71 258	15 480	541	-	-	26 635	8.. 7	
1 343	130 976	49	108 555	16 841	460	-	-	22 427	8.. 8	

## 2.1 ANLAGEVERMOEGEN, UMLAUFVERMOEGEN, ROHBETRIEBSVERMOEGEN, SCHULDEN UND SONSTIGE ABZUEGE SOWIE

## 2.1.1 NATUERLICHE UND NICHT

NUMMER DER SYSTEMIK DER WIRTSCHAFTS-ZWEIGE	WIRTSCHAFTSGLIEDERUNG	GEWERBE-BETRIEBE	ANLAGEVERMOEGEN					UMLAUF	
			SACHANLAGEN			FINANZ-ANLAGEN	ZUSAMMEN	BETRIEBS-KAPITAL	
			BETRIEBS-GRUND-STUECKE	MASCHINEN U. AE. ANLAGEN	SONSTIGE SACH-ANLAGEN				
		ANZAHL						1 000	
8.. 9	EINR.D.GESUNDHEITSWESENS	17	2 754	75	2 564	160	5 553	12 275	
8.. 5-9	BEST.EINR.V.ORG.OH. ERWERBSZWECK	189	34 390	29 853	22 684	20 222	107 149	156 660	
8	ORG.OH.ERWERBSZWECK 4)	189	34 390	29 853	22 684	20 222	107 149	156 660	
90	GEBIETSKOERPERSCHAFTEN 4)	20	32 137	68 649	9 705	906	111 397	17 800	
9	GEBIETSKOERPERSCHAFTEN, SOZIALVERSICHERUNG 4)	20	32 137	68 649	9 705	906	111 397	17 800	
5 - 9	UEBRIGE WIRTSCHAFTS-BEREICHE	242 178	68 031 268	49 046 296	81 197 833	712 829 841	911 105 238	3 246 177 251	

## 2.1.2 NATUERLICHE

NUMMER DER SYSTEMIK DER WIRTSCHAFTS-ZWEIGE	WIRTSCHAFTSGLIEDERUNG	GEWERBE-BETRIEBE	ANLAGEVERMOEGEN					UMLAUF	
			SACHANLAGEN			FINANZ-ANLAGEN	ZUSAMMEN	BETRIEBS-KAPITAL	
			BETRIEBS-GRUND-STUECKE	MASCHINEN U. AE. ANLAGEN	SONSTIGE SACH-ANLAGEN				
		ANZAHL						1 000	
0 - 9	ALLE WIRTSCHAFTS-ABTEILUNGEN ZUSAMMEN	234 066	23 829 666	9 669 703	17 548 395	9 855 016	60 902 780	37 587 313	
0	LAND-U.FORSTWIRTSCHAFT, FISCHEREI 2)	2 551	201 235	260 194	189 947	35 589	686 965	322 836	
1	ENERGIE-U.WASSER-VERSORG.,BERGBAU	221	20 742	133 961	9 099	18 401	182 203	33 850	
2	VERARBEITENDES GEWERBE	46 648	6 763 309	4 627 043	3 620 418	2 024 913	17 035 683	8 229 704	
3	BAUGEWERBE	27 605	2 186 664	1 109 229	1 848 338	631 493	5 775 724	5 607 841	
4	HANDEL	77 263	6 443 846	1 190 906	4 683 134	1 724 669	14 042 555	12 614 949	
5 - 9	UEBRIGE WIRTSCHAFTS-BEREICHE	79 778	8 213 870	2 348 370	7 197 459	5 419 951	23 179 650	10 778 133	
018 A)	LANDWIRTSCHAFT(OH.WEINBAU)	755	63 419	150 569	56 379	10 482	280 849	79 830	
019 A)	WEINBAU 3)	6	429	274	315	19	1 037	462	
01	LANDWIRTSCHAFT	761	63 848	150 843	56 694	10 501	281 886	74 292	
031	GEWERBL.GAERTNEREI	1 297	76 799	76 080	101 112	20 078	274 069	202 902	
034 - 037	GEWERBL.TIERHALTUNG U. JAGD	403	58 977	18 557	24 118	4 721	106 373	30 255	
03	GEWERBL.GAERTNEREI U. TIERHALTUNG	1 700	135 776	94 637	125 230	24 799	380 442	233 157	
05	FORSTWIRTSCHAFT	54	1 608	4 810	4 615	95	11 128	11 049	
071	HOCHSEE-U.KUESTEN-FISCHEREI	33	-	9 812	3 059	194	13 065	4 205	
074 - 077	BINNENFISCH.,FISCHZUCHT, FISCHW.DIENSTLEISTG.	3	3	92	349	-	444	133	
07	FISCHEREI,FISCHZUCHT	36	3	9 904	3 408	194	13 509	4 338	
0	LAND-U.FORSTWIRTSCHAFT, FISCHEREI 2)	2 551	201 235	260 194	189 947	35 589	686 965	322 836	
100	ELEKTRIZITAETS-, GAS-U. FERNAERMEVERSORGUNG, DAS	7	688	403	69	246	1 406	121	
101 17	ELEKTRIZITAETSERZEUGUNG (WASSERKRAFT)U.-VERTLG.	99	11 180	99 642	1 954	7 517	120 293	16 033	
101 1	ELEKTRIZITAETSERZEUGUNG U.-VERTEILUNG	117	11 740	101 574	2 137	8 068	123 519	16 885	

FUSSNOTEN SIEHE S. 218

## STELLUNG 1989

## EINHEITSWERT DER GEWERBLICHEN BETRIEBE AUF DEN 1.1.1989 NACH WIRTSCHAFTLICHER GLIEDERUNG

## NATUERLICHE PERSONEN

VERMOEGEN		SCHULDEN UND SONSTIGE ABZUEGE				ABZUEGE AUFGRUND VON SCHACHTEL- BETEILIGUNGEN	EINHEITS- WERT	NUMMER DER SYSTE- MATIK DER WIRT- SCHAFTS- ZWEIGE	
VORRATS- VERMOEGEN	ROHBETRIEBS- VERMOEGEN	ZUSAMMEN	DARUNTER						
			LANGFRISTIGE VERBINDLICH- KEITEN	PENSIONS- VERPFLICH- TUNGEN 1)					
DM		ZAHL DER BETRIEBE	1 000 DM		ZAHL DER BETRIEBE	1 000 DM			
300	18 128	14	13 270	2 826	-	-	4 860	8.. 9	
5 104	268 913	153	203 579	37 151	1 550	-	65 346	8.. 5-9	
5 104	268 913	153	203 579	37 151	1 550	-	65 346	8	
2 006	131 203	19	71 170	41 102	610	-	60 033	90	
2 006	131 203	19	71 170	41 102	610	-	60 033	9	
36 511 072	4 193 793 561	219 418	3 772 071 870	1 048 578 930	36 357 144	3 392	90 389 235	331 137 665	5 - 9

## PERSONEN

VERMOEGEN		SCHULDEN UND SONSTIGE ABZUEGE				ABZUEGE AUFGRUND VON SCHACHTEL- BETEILIGUNGEN	EINHEITS- WERT	NUMMER DER SYSTE- MATIK DER WIRT- SCHAFTS- ZWEIGE
VORRATS- VERMOEGEN	ROHBETRIEBS- VERMOEGEN	ZUSAMMEN	DARUNTER					
			LANGFRISTIGE VERBINDLICH- KEITEN	PENSIONS- VERPFLICH- TUNGEN 1)				
DM		ZAHL DER BETRIEBE	1 000 DM		ZAHL DER BETRIEBE	1 000 DM		
26 012 896	124 502 989	224 348	62 563 600	22 841 076	430 277	-	61 938 508	0 - 9
171 002	1 180 803	2 442	634 293	245 901	1 578	-	546 490	0
14 011	230 064	191	133 886	95 188	114	-	96 171	1
5 512 227	30 777 614	45 850	15 925 858	6 374 631	166 552	-	14 851 667	2
4 049 296	15 432 861	27 233	8 805 418	1 978 339	57 106	-	6 627 360	3
14 850 982	41 508 486	75 875	22 990 766	7 345 293	120 497	-	18 517 356	4
1 415 378	35 373 161	72 757	14 073 379	6 801 724	84 430	-	21 299 464	5 - 9
13 247 677	367 926 2 176	714 6	176 237 1 428	108 613 452	234 -	- -	191 695 747	018 A) 019 A)
13 924	370 102	720	177 665	109 065	234	-	192 442	01
123 292	600 263	1 266	354 823	95 883	952	-	245 417	031
32 705	169 333	371	78 103	29 915	274	-	91 228	034 - 037
155 997	769 596	1 637	432 926	125 798	1 226	-	336 645	03
801	22 978	51	13 856	2 853	118	-	9 121	05
192	17 462	31	9 500	8 005	-	-	7 964	071
88	665	3	346	180	-	-	318	074 - 077
280	18 127	34	9 846	8 185	-	-	8 282	07
171 002	1 180 803	2 442	634 293	245 901	1 578	-	546 490	0
2	1 529	6	563	311	14	-	967	100
862	137 188	88	88 083	72 180	7	-	49 101	101 17
978	141 382	102	89 651	72 772	7	-	51 725	101 1



STELLUNG 1989

EINHEITSWERT DER GEWERBLICHEN BETRIEBE AUF DEN 1.1.1989 NACH WIRTSCHAFTLICHER GLIEDERUNG

PERSONEN

VERMOEGEN		SCHULDEN UND SONSTIGE ABZUEGE				ABZUEGE AUFGRUND VON SCHACHTEL-BETEILIGUNGEN		EINHEITSWERT	NUMMER DER SYSTEMATIK DER WIRTSCHAFTS-ZWEIGE
VORRATS-VERMOEGEN	ROHBEREITS-VERMOEGEN	ZUSAMMEN	DARUNTER		ZAHLE DER BETRIEBE	1 000 DM			
			LANGFRISTIGE VERBINDLICHKEITEN	PENSIONS-VERPFLICHTUNGEN 1)					
DM		ZAHLE DER BETRIEBE	1 000 DM		ZAHLE DER BETRIEBE	1 000 DM			
2 668	5 846	4	2 191	89	-	-	3 656	101 41	
80	12 234	29	3 895	3 224	-	-	8 399	101 47	
2 748	18 080	33	6 086	3 313	-	-	11 995	101 4	
62	5 153	7	3 315	1 356	-	-	1 839	101 7	
3 788	164 615	142	99 052	77 441	7	-	65 559	101	
3	2 162	5	353	47	-	-	1 808	107 1	
3	19 206	9	9 606	8 950	-	-	9 598	107	
3 793	185 350	157	109 221	86 702	21	-	76 124	10	
9 883	41 205	32	22 372	8 486	93	-	18 831	118	
10 218	44 714	34	24 665	8 486	93	-	20 047	11	
14 011	230 064	191	133 886	95 188	114	-	96 171	1	
21 686	126 068	97	76 316	34 227	5 710	-	49 748	200 1	
10 764	68 962	48	39 310	11 652	1 521	-	29 646	200 27	
18 746	107 667	85	53 041	18 146	2 170	-	54 617	200 2	
13 932	96 777	59	64 841	6 875	1 012	-	31 935	200 31	
3 271	14 702	32	5 807	2 601	-	-	8 892	200 33	
54	1 525	3	920	306	-	-	605	200 35	
6 836	33 614	38	17 927	6 090	202	-	15 684	200 39	
24 093	146 618	132	89 495	15 872	1 214	-	57 116	200 3	
274	6 117	4	477	360	-	-	5 638	200 4	
64 799	386 470	318	219 329	68 605	9 094	-	167 119	200	
1 264	7 591	3	6 363	1 446	-	-	1 227	205	
66 063	394 061	321	225 692	70 051	9 094	-	168 346	20	
120 944	925 133	657	478 887	240 778	1 666	-	446 243	210	
6 497	51 841	40	29 668	14 603	1 922	-	22 174	213	
9 169	40 548	55	22 740	4 844	102	-	17 811	216	
136 610	1 017 522	752	531 295	260 225	3 690	-	486 228	21	
16 566	140 874	102	80 792	33 811	1 128	-	60 079	221 1	
17 878	371 025	266	225 130	74 317	1 902	-	145 896	221 2	
609	15 071	5	8 918	2 644	-	-	6 154	221 31	
259	2 156	5	1 397	460	-	-	761	221 35	
868	17 227	10	10 315	3 104	-	-	6 915	221 3	
1 863	3 635	4	2 820	362	-	-	812	221 41	
908	13 055	9	9 580	2 947	-	-	3 479	221 45	
2 771	16 690	13	12 400	3 309	-	-	4 285	221 4	
1 278	16 630	17	8 562	2 662	59	-	8 064	221 57	
2 378	19 749	21	10 092	3 515	59	-	9 652	221 5	
40 461	565 565	412	338 729	118 056	3 089	-	226 827	221	
2 403	15 974	21	6 322	3 131	-	-	9 649	222 1	
5 632	11 404	9	7 878	4 972	-	-	3 528	222 21	
1 370	8 185	4	4 116	1 164	-	-	4 065	222 23	
7 002	19 589	13	11 994	6 136	-	-	7 593	222 2	
4 860	19 458	23	10 235	6 364	16	-	9 231	222 31	
692	7 404	11	4 066	1 360	30	-	3 340	222 34	
31 229	243 453	252	115 522	56 702	859	-	127 931	222 37	
1 837	10 854	4	7 108	3 397	414	-	3 747	222 38	
38 618	281 169	290	136 931	67 823	1 319	-	144 249	222 3	
76	1 665	4	1 045	219	7	-	618	222 4	
750	19 612	14	3 772	1 767	-	-	15 838	222 5	
1 667	37 896	22	16 139	5 694	181	-	21 753	222 6	
20 016	47 779	4	42 766	2 091	-	-	5 012	222 7	





## STELLUNG 1989

## EINHEITSWERT DER GEWERBLICHEN BETRIEBE AUF DEN 1.1.1989 NACH WIRTSCHAFTLICHER GLIEDERUNG

## PERSONEN

VERMOEGEN		SCHULDEN UND SONSTIGE ABZUEGE				ABZUEGE AUFGRUND VON SCHACHTEL-BETEILIGUNGEN	EINHEITSWERT	NUMMER DER SYSTEMATIK DER WIRTSCHAFTS-ZWEIGE
VORRATS-VERMOEGEN	ROHBEREITS-VERMOEGEN	ZUSAMMEN	DARUNTER					
			LANGFRISTIGE VERBINDLICHKEITEN	PENSIONS-VERPFLICHTUNGEN 1)				
DM		ZAHL DER BETRIEBE	1 000 DM		ZAHL DER BETRIEBE	1 000 DM		
11 412	51 164	71	27 818	11 882	10	-	23 350	222 81
113 403	399 714	1 029	168 486	73 854	436	-	231 227	222 85
124 815	450 878	1 100	196 304	85 736	446	-	254 577	222 8
2 521	21 219	27	9 856	3 495	-	-	11 361	222 9
197 868	895 781	1 495	425 129	176 092	1 953	-	470 650	222
13 669	214 764	42	86 721	47 565	331	-	128 037	223 7
14 985	220 673	49	89 372	48 387	331	-	131 297	223
7 450	36 547	23	14 630	2 994	1 159	-	21 918	224 1
1 036	10 671	12	1 771	206	-	-	8 896	224 21
3 290	38 535	44	18 158	4 769	82	-	20 376	224 25
4 326	49 206	56	19 929	4 975	82	-	29 272	224 2
1 732	4 876	12	3 403	1 417	-	-	1 473	224 4
1 005	7 272	19	3 293	1 067	-	-	3 975	224 7
14 513	97 901	110	41 255	10 453	1 241	-	56 638	224
6 396	22 463	23	13 138	2 962	-	-	9 325	226 1
1 409	4 890	5	3 500	1 268	-	-	1 391	226 5
7 805	27 353	28	16 638	4 230	-	-	10 716	226
452	3 616	11	2 129	1 390	-	-	1 487	227 1
607	4 119	6	2 262	822	-	-	1 858	227 41
1 407	7 983	13	5 113	2 047	-	-	2 869	227 45
2 014	12 102	19	7 375	2 869	-	-	4 727	227 4
644	5 851	16	1 902	868	-	-	3 950	227 71
3 334	28 238	45	11 583	4 608	293	-	16 648	227 72
5 922	23 637	28	19 295	6 994	-	-	4 346	227 73
4 319	15 279	21	7 304	3 867	-	-	7 972	227 74
1 698	13 057	12	7 786	3 371	-	-	5 270	227 77
15 917	86 062	122	47 870	19 708	293	-	38 186	227 7
18 383	101 780	152	57 374	23 967	293	-	44 400	227
294 015	1 909 053	2 246	968 497	381 185	6 907	-	940 528	22
345	2 954	5	1 541	649	-	-	1 409	231 1
5 706	32 223	46	18 900	7 826	509	-	13 321	232
6 410	38 447	56	21 900	9 670	509	-	16 542	230-232
948	1 686	4	1 067	581	-	-	619	233 17
1 139	4 154	9	2 553	1 319	-	-	1 602	233 1
3 093	20 083	22	14 998	7 093	62	-	5 088	233 5
4 232	24 237	31	17 551	8 412	62	-	6 690	233
4 699	52 678	44	35 705	17 279	474	-	16 972	234
11 642	114 051	101	53 300	25 127	470	-	60 747	236
297	3 978	7	1 996	1 420	-	-	1 983	237 1
6 902	40 606	47	22 703	10 138	193	-	17 899	237 4
2 844	21 233	10	10 389	4 251	-	-	10 843	237 7
10 043	65 817	64	35 088	15 809	193	-	30 725	237
3 221	26 229	32	12 657	5 029	54	-	13 569	238 41
3 172	25 270	18	14 548	4 814	201	-	10 728	238 44
80 200	598 906	689	339 173	151 698	3 774	-	259 730	238 47
86 593	650 405	739	366 378	161 541	4 029	-	284 027	238 4
14 718	208 500	186	114 069	55 735	1 874	-	94 440	238 7
101 311	858 905	925	480 447	217 276	5 903	-	378 467	238
226 336	1 332 466	2 524	687 912	240 629	2 742	-	644 561	239 11
5 987	97 418	194	48 931	26 231	91	-	48 475	239 14
102 143	518 798	1 309	231 971	77 089	723	-	286 819	239 17
334 466	1 948 682	4 027	968 814	343 949	3 556	-	979 855	239 1
73 824	289 654	532	133 195	43 154	1 600	-	156 450	239 5
408 290	2 238 336	4 559	1 102 009	387 103	5 156	-	1 136 305	239

## 2.1 ANLAGEVERMOEGEN, UMLAUFVERMOEGEN, ROHBETRIEBSVERMOEGEN, SCHULDEN UND SONSTIGE ABZUEGE SOWIE

## 2.1.2 NATUERLICHE

NUMMER DER SYSTEMIK DER WIRTSCHAFTS- ZWEIGE	WIRTSCHAFTSGLIEDERUNG	GEWERBE- BETRIEBE	ANLAGEVERMOEGEN					UMLAUF	
			SACHANLAGEN			FINANZ- ANLAGEN	ZUSAMMEN	BETRIEBS- KAPITAL	
			BETRIEBS- GRUND- STUECKE	MASCHINEN U. AE. ANLAGEN	SONSTIGE SACH- ANLAGEN				
ANZAHL							1 000		
23	METALLERZEUGUNG U. -BEARBEITUNG	5 858	742 878	595 437	311 191	178 598	1 828 104	1 017 740	
240 1	HOCH-, BRUECKEN-U. WASSER- BAU A. STAHL U. L. METALL	143	41 090	11 590	11 189	14 608	78 477	43 584	
240 3	H. V. BAUELEM. A. STAHL-U. L. METALLPROFILEN, ANG	135	35 753	15 249	11 487	13 147	75 636	42 980	
240	H. V. STAHL-U. L. METALLKON- STRUKTIONEN, WEICHENBAU	280	77 303	26 954	22 785	27 755	154 797	86 891	
241 01	H. V. DAMPFKESSELN	9	4 445	733	905	550	6 633	3 643	
241 05	KESSEL-U. BEHAELTERBAU (OH. H. V. DAMPFKESSELN)	44	10 281	5 077	4 948	1 730	22 036	13 370	
241	KESSEL-U. BEHAELTERBAU	53	14 726	5 810	5 853	2 280	28 669	17 013	
242 1	H. V. METALLBEARBEITUNGS- MASCHINEN U. AE.	410	116 061	120 296	39 186	46 403	321 946	121 437	
242 21	H. V. HUETTEN-U. WALZWERKS- EINR. USW (OH. BAUMASCH.)	48	24 551	37 080	42 749	14 924	119 304	106 842	
242 25	H. V. BAU-, BAUSTOFF-U. AE. MASCHINEN	51	11 702	8 128	4 396	7 060	31 286	18 318	
242 2	H. V. HUETTEN-U. WALZWERKS- EINRICHTUNGEN USW	99	36 253	45 208	47 145	21 984	150 590	125 160	
242 3	H. V. LANDW. MASCHINEN, ACKERSCHLEPPERN	68	31 521	20 187	12 187	17 040	80 935	43 732	
242 4	H. V. MASCHINEN F. D. NAHR.- U. GENUSSMITTELIND. USW	126	30 193	20 323	10 314	14 908	75 738	41 825	
242 6	H. V. TEXTIL-U. NAEH- MASCHINEN	20	2 979	1 814	1 500	12	6 305	6 203	
242 71	H. V. HOLZBE- U. -VERARBEI- TUNGSMASCHINEN	22	4 016	1 892	1 122	710	7 740	3 867	
242 72	H. V. PAPIER-U. DRUCKEREI- MASCHINEN	10	1 015	784	922	5 368	8 089	1 499	
242 73	H. V. SCHUH-U. LEDERINDU- STRIE-, WAESCHEREI MASCH. H. V. MASCHINEN F. WEITERE BEST. WIRTSCHAFTSZWEIGE	4	1 186	39	206	65	1 496	345	
242 8	H. V. ZAHNRADERN, GETRIE- BEN, LAGERN U. AE.	36	6 217	2 715	2 250	6 143	17 325	5 711	
242 91	H. V. ARMATUREN	35	10 625	15 176	2 622	1 075	29 498	8 727	
242 92	H. V. MASCHINENBAU, ANG	29	10 204	12 996	6 594	7 484	37 278	26 684	
242 9	SONST. MASCHINENBAU, ANG	863	200 612	193 529	80 801	132 904	607 846	296 339	
242	SONST. MASCHINENBAU	892	210 816	206 525	87 395	140 388	645 124	323 023	
242	MASCHINENBAU	1 686	444 665	432 244	202 599	247 953	1 327 461	675 818	
243 1	H. V. BUERD MASCHINEN	29	5 248	10 831	4 466	2 531	23 076	18 491	
243 5	H. V. ADV-GERAETEN U. -EIN- RICHTUNGEN	20	3 617	5 150	3 661	12 371	24 799	20 315	
243	H. V. BUERD MASCHINEN, ADV- GERAETEN U. -EINR.	49	8 865	15 981	8 127	14 902	47 875	38 806	
244 1	H. V. KRAFTWAGEN U. -MOTOREN	32	8 292	1 498	2 168	3 232	15 190	12 745	
244 4	H. V. TEILEN F. KRAFTWAGEN U. -MOTOREN	58	15 132	14 662	5 339	3 857	38 990	21 620	
244 7	H. V. KAROSS., AUFBAUTEN, ANHAENGERN F. KRAFTWAGEN	280	78 249	17 894	19 709	11 883	127 735	52 539	
244	H. V. KRAFTWAGEN U. DEREN TEILEN	370	101 673	34 054	27 216	18 972	181 915	86 904	
245 1	H. V. KRAFTRAEDERN, KRAFT- RADMOTOREN, FAHRRADERN	7	2 922	943	584	2 651	7 100	2 952	
245 2	H. V. KRAFTRAD-U. FAHRRAD- TEILEN	4	-	438	332	138	908	410	
245 51	H. V. GE SPANNFAHRZEUGEN	133	16 908	4 462	4 209	276	25 855	16 811	
245 54	H. V. KINDERWAGEN	10	6 986	2 746	1 804	736	12 272	5 465	
245 5	SONST. STRASSENFAHRZEUG- BAU	143	23 894	7 208	6 013	1 012	38 127	22 276	
245	STRASSENFAHRZEUGBAU (OH. H. V. KRAFTWAGEN)	154	26 816	8 589	6 929	3 801	46 135	25 638	
246 11	SCHIFFBAU (OH. ABWRACKUNG, BOOTS-U. JACHTBAU)	22	12 503	8 568	3 833	1 387	26 291	10 759	
246 1	SCHIFFBAU (OH. BOOTS-U. JACHTBAU)	22	12 503	8 568	3 833	1 387	26 291	10 759	
246 5	BOOTS-U. JACHTBAU	44	11 561	2 790	2 606	302	17 259	4 527	
246	SCHIFFBAU	66	24 064	11 358	6 439	1 689	43 550	15 286	
247	SCHIENENFAHRZEUGBAU	5	19	447	235	1	702	621	
248	LUFT-U. RAUMFAHRZEUGBAU	4	625	1 726	642	317	3 310	619	
249 11	REP. V. KRAFTWAGEN	3 513	631 586	113 565	237 444	56 375	1 038 970	661 898	
249 14	REP. V. KRAFT-U. FAHR- RAEDERN	94	12 365	3 386	3 671	1 445	20 867	10 097	
249 17	LACKIERUNG V. STRASSEN- FAHRZEUGEN	310	54 420	8 489	15 017	2 817	80 743	32 230	
249 1	REP. V. KRAFTFAHRZEUGEN, FAHRRADERN, LACKIERUNG	3 917	698 371	125 440	256 132	60 637	1 140 580	704 225	
249 5	REP. V. HAUSHALTSNAEH-U. -SCHREIBMASCHINEN	15	420	70	1 154	985	2 629	2 001	
249	REP. V. KFZ, FAHRRADERN, HAUSHALTSNAEH MASCH. USW	3 932	698 791	125 510	257 286	61 622	1 143 209	706 226	
24	STAHL-, MASCHINEN-U. FAHR- ZEUGBAU, H. V. ADV-EINR.	6 599	1 397 547	662 673	538 111	379 292	2 977 623	1 653 822	

FUSSNOTEN SIEHE S. 218

## STELLUNG 1989

## EINHEITSWERT DER GEWERBLICHEN BETRIEBE AUF DEN 1.1.1989 NACH WIRTSCHAFTLICHER GLIEDERUNG

## PERSONEN

VERMOEGEN		SCHULDEN UND SONSTIGE ABZUEGE				ABZUEGE AUFGRUND VON SCHACHTEL- BETEILIGUNGEN	EINHEITS- WERT	NUMMER DER SYSTE- MATIK DER WIRT- SCHAFTS- ZWEIGE	
VORRATS- VERMOEGEN	ROHBETRIEBS- VERMOEGEN	ZUSAMMEN	DARUNTER						
			LANGFRISTIGE VERBINDLICH- KEITEN	PENSIONS- VERPFLICH- TUNGEN 1)					
DM		ZAHL DER BETRIEBE	1 000 DM		ZAHL DER BETRIEBE	1 000 DM			
546 627	3 392 471	5 780	1 746 000	680 676	12 767	-	-	1 646 448	23
24 725	146 786	141	84 163	32 511	72	-	-	62 617	240 1
22 375	140 991	131	76 983	21 737	327	-	-	64 002	240 3
47 297	288 985	274	161 487	54 253	504	-	-	127 486	240
2 213	12 489	9	5 864	1 118	172	-	-	6 625	241 01
4 916	40 322	42	23 007	10 045	748	-	-	17 322	241 05
7 129	52 811	51	28 871	11 163	920	-	-	23 947	241
89 809	533 192	406	324 589	119 201	2 886	-	-	208 601	242 1
38 384	264 530	47	194 957	12 116	12	-	-	69 567	242 21
6 337	55 941	50	26 175	9 919	14	-	-	29 762	242 25
44 721	320 471	97	221 132	22 035	26	-	-	99 329	242 2
61 667	186 334	68	110 874	46 112	109	-	-	75 455	242 3
18 661	136 224	126	63 781	26 614	119	-	-	72 438	242 4
3 928	16 436	20	9 566	1 469	-	-	-	6 871	242 6
1 961	13 568	21	6 527	3 018	-	-	-	7 046	242 71
662	10 250	10	3 490	1 521	-	-	-	6 759	242 72
776	2 617	4	1 793	1 080	-	-	-	824	242 73
3 399	26 435	35	11 810	5 619	-	-	-	14 629	242 7
4 604	42 829	35	24 467	13 679	270	-	-	18 361	242 8
28 445	92 407	29	39 632	12 832	1 787	-	-	52 771	242 91
164 881	1 069 066	843	557 163	220 342	6 191	-	-	511 906	242 92
193 326	1 161 473	872	596 795	233 174	7 978	-	-	564 677	242 9
420 115	2 423 394	1 659	1 363 014	467 903	11 388	-	-	1 060 361	242
10 321	51 888	29	22 454	4 055	166	-	-	29 436	243 1
2 659	47 773	19	24 566	6 912	-	-	-	23 210	243 5
12 980	99 661	48	47 020	10 967	166	-	-	52 646	243
4 446	32 381	31	15 256	5 715	364	-	-	17 124	244 1
14 529	75 139	57	37 127	12 661	1 258	-	-	38 007	244 4
43 461	223 735	274	116 832	37 123	4 345	-	-	106 892	244 7
62 436	331 255	362	169 215	55 499	5 967	-	-	162 023	244
1 506	11 558	7	8 525	5 454	-	-	-	3 034	245 1
121	1 439	4	800	344	-	-	-	638	245 2
8 174	50 840	128	21 380	8 279	10	-	-	29 459	245 51
3 941	21 678	10	6 692	2 153	-	-	-	14 988	245 54
12 115	72 518	138	28 072	10 432	10	-	-	44 447	245 5
13 742	85 515	149	37 397	16 230	10	-	-	48 119	245
7 575	44 625	22	18 335	6 095	641	-	-	26 288	246 11
7 575	44 625	22	18 335	6 095	641	-	-	26 288	246 1
4 519	26 305	44	11 503	5 394	282	-	-	14 801	246 5
12 094	70 930	66	29 838	11 489	923	-	-	41 089	246
178	1 501	5	402	75	-	-	-	1 101	247
1 567	5 496	4	3 233	1 087	-	-	-	2 261	248
551 932	2 252 800	3 465	1 316 950	472 773	5 922	-	-	935 858	249 11
12 027	42 991	92	24 094	10 207	202	-	-	18 906	249 14
7 082	120 055	302	56 916	29 653	197	-	-	63 132	249 17
571 041	2 415 846	3 859	1 397 960	512 633	6 321	-	-	1 017 896	249 1
944	5 574	15	1 516	505	-	-	-	4 054	249 5
571 985	2 421 420	3 874	1 399 476	513 138	6 321	-	-	1 021 950	249
1 149 523	5 780 968	6 492	3 239 953	1 141 804	26 199	-	-	2 540 983	24

## 2.1 ANLAGEVERMOEGEN, UMLAUFVERMOEGEN, ROHBETRIEBSVERMOEGEN, SCHULDEN UND SONSTIGE ABZUEGE SOWIE

## 2.1.2 NATUERLICHE

NUMMER DER SYSTE- MATIK DER WIRT- SCHAFTS- ZWEIGE	WIRTSCHAFTSGLIEDERUNG	GEWERBE- BETRIEBE	ANLAGEVERMOEGEN					UMLAUF	
			SACHANLAGEN			FINANZ- ANLAGEN	ZUSAMMEN		BETRIEBS- KAPITAL
			BETRIEBS- GRUND- STUECKE	MASCHINEN U. AE. ANLAGEN	SONSTIGE SACH- ANLAGEN				
		ANZAHL						1 000	
250 1	H. V. BATTERIEN, AKKUMULATOREN	22	4 623	1 477	1 543	1 210	8 853	6 027	
250 31	H. V. ISOL. ELEKTROKABELN, -LEITUNGEN U. -DRAECHTEN	32	6 299	2 477	1 906	3 329	14 011	8 934	
250 34	H. V. ELEKTROMOTOREN, -GENERAT., -TRANSFORMAT. USW	133	30 132	18 638	17 486	19 396	85 652	42 338	
250 37	H. V. GEMERBL. ELEKTROGERAETEN, -AUSRUESTG. U. AE.	152	24 655	22 238	11 900	14 052	72 845	45 045	
250 3	H. V. GERAETEN D. ELEKTRIZ. ERZEUGUNG, -VERTLG. U. AE.	317	61 086	43 353	31 292	36 777	172 508	96 317	
250 41	H. V. GLUEH-U. ENTLADUNGSLAMPEN	8	524	1 614	107	216	2 461	342	
250 45	H. V. ELEKTRISCHEN LEUCHTEN	44	11 927	2 253	3 629	3 700	21 509	19 574	
250 4	H. V. ELEKTRISCHEN LEUCHTEN U. LAMPEN	52	12 451	3 867	3 736	3 916	23 970	19 916	
250 5	H. V. ELEKTROHAUSHALTSGERAETEN	67	9 999	5 421	4 543	2 835	22 798	17 486	
250 61	H. V. ZAEHLERN, FERNMEDE-, MESS-, REGEL-U. AE. GERAET.	162	33 335	24 404	24 274	23 503	105 516	60 462	
250 65	H. V. BAUELEM. D. FERNMEDE-U. HOCHFREQENZTECHNIK	63	13 656	11 952	14 169	11 010	50 787	33 064	
250 6	H. V. ZAEHLERN, FERNMEDE-, MESS-U. REGELGERAETEN USW	225	46 991	36 356	38 443	34 513	156 303	93 526	
250 71	H. V. RUNDF., -FS-U. PHONOGERAET. (OH. BESP. TONTR.)	32	6 029	1 278	3 279	968	11 554	14 535	
250 75	H. V. SCHALLPLATTEN, BESPIELTEN TONBAENDERN	28	163	1 247	1 833	302	3 545	2 019	
250 7	H. V. RUNDFUNK-, FERNSEH-U. PHONOTECHN. GERAETEN	60	6 192	2 525	5 112	1 270	15 099	16 554	
250 8	MONT. V. ELEKTROTECHN. ERZEUGN. (OH. BAUINSTALL.)	239	25 714	9 395	19 062	8 102	62 273	54 609	
250	ELEKTROTECHNIK	982	167 056	102 394	103 731	88 623	461 804	304 435	
252 11	OPTIK (OH. AUGENOPTIK, FOTO-U. KINOTECHNIK)	156	8 074	5 583	13 281	5 855	32 793	23 905	
252 15	AUGENOPTIK	845	15 007	24 594	72 435	21 895	133 931	106 926	
252 1	OPTIK (OH. FOTO-U. KINDTECHNIK)	1 001	23 081	30 177	85 716	27 750	166 724	130 831	
252 2	H. V. FOTO-, PROJEKTIONS-U. KINDGERAETEN	25	3 388	9 050	1 912	220	14 570	10 908	
252 51	H. V. MESS-U. REGELGERAETEN (OH. ELEKTRISCHE)	54	12 586	10 014	4 448	12 329	39 377	17 811	
252 55	FEINMECHANIK, ANG	148	22 726	40 653	10 872	7 121	81 372	31 446	
252 5	FEINMECHANIK (OH. H. V. MEDIZINMECH. U. AE. ERZEUGN.)	202	35 312	50 667	15 320	19 450	120 749	49 257	
252 7	H. V. MEDIZIN-U. ORTHOPAE-DIEMECHANISCHEN ERZEUGN.	1 344	72 442	42 948	109 842	67 041	292 273	386 923	
252	FEINMECHANIK, OPTIK	2 572	134 223	132 842	212 790	114 461	594 316	577 919	
254	H. V. UHREN	108	6 386	2 646	6 617	713	16 362	18 239	
256 01	H. V. WERKZEUGEN	398	70 307	156 701	32 601	37 549	297 158	118 355	
256 05	H. V. GERAETEN F. D. LANDWIRTSCHAFT	15	3 750	2 516	1 158	450	7 874	3 518	
256 0	H. V. WERKZEUGEN SOWIE GERAET. F. D. LANDWIRTSCHAFT	413	74 057	159 217	33 759	37 999	305 032	121 873	
256 1	H. V. SCHLOSSESN, BESCHLAEGEN	92	13 245	15 173	5 718	6 072	40 208	19 414	
256 21	H. V. SCHNEIDWAREN, BESTECKEN U. AE. (OH. A. EDELMET.)	73	7 939	3 612	2 737	1 295	15 583	14 842	
256 25	H. V. BESTECKEN U. AE. A. EDELMETALL	5	78	26	321	2	427	500	
256 2	H. V. SCHNEIDWAREN, BESTECKEN	78	8 017	3 638	3 058	1 297	16 010	15 342	
256 3	H. V. HANDELSWAFFEN U. DEREN MUNITION	28	1 786	929	1 107	62	3 884	2 803	
256 4	H. V. HEIZ-U. KOCHGERAETEN	20	2 971	459	1 119	256	4 805	2 475	
256 5	H. V. STAHLBLECHWAREN (OH. MOEBEL)	113	28 613	26 819	10 872	10 332	76 636	30 036	
256 66	H. V. NE-METALLBLECHWAREN (OH. MOEBEL)	110	14 676	10 446	6 333	5 059	36 514	15 909	
256 69	H. V. FEINSTBLECHPACKUNGEN	32	11 576	6 582	3 036	1 461	22 655	6 360	
256 6	H. V. NE-METALLBLECHW. (OH. MOEBEL), FEINSTBLECHPACK.	142	26 252	17 028	9 369	6 520	59 169	22 269	
256 71	H. V. MOEBELN A. METALLBLECHEN	12	7 419	974	1 162	4 392	13 947	3 209	
256 74	H. V. MOEBELN A. METALLROEHREN U. -PROFILIEN	15	11 831	833	4 183	8 021	24 868	8 457	
256 77	H. V. PANZERSCHRAENKEN (TRESOREN)	4	214	78	282	4	578	974	
256 7	H. V. MOEBELN A. METALL, PANZERSCHRAENKEN	31	19 464	1 885	5 627	12 417	39 393	12 640	
256 81	H. V. NICHELEKTR. HAUSHALTSMASCHINEN U. AE.	10	2 934	2 196	758	137	6 025	2 137	
256 82	H. V. BUEROGERAETEN A. METALL	5	1 797	3 381	1 351	333	6 862	5 124	
256 84	H. V. TAFELGERAETEN A. EDELMETALL	11	1 480	2 516	644	176	4 816	2 763	
256 87	H. V. FOLIEN, DOSSEN, TUBEN U. AE. A. NE-METALLEN	11	2 295	930	442	452	4 119	2 283	

FUSSNOTEN SIEHE S. 218

## STELLUNG 1989

## EINHEITSWERT DER GEWERBLICHEN BETRIEBE AUF DEN 1.1.1989 NACH WIRTSCHAFTLICHER GLIEDERUNG

## PERSONEN

VERMOEGEN		SCHULDEN UND SONSTIGE ABZUEGE				ABZUEGE AUFGRUND VON SCHACHTEL- BETEILIGUNGEN	EINHEITS- WERT	NUMMER DER SYSTE- MATIK DER WIRT- SCHAFTS- ZWEIGE
VORRATS- VERMOEGEN	ROHBETRIEBS- VERMOEGEN	ZUSAMMEN	DARUNTER					
			LANGFRISTIGE VERBINDLICH- KEITEN	PENSIONS- VERPFLICH- TUNGEN 1)				
DM		ZAHL DER BETRIEBE	1 000 DM			ZAHL DER BETRIEBE	1 000 DM	
3 694	18 574	22	10 359	5 794	-	-	8 214	250 1
4 099	27 044	32	11 277	4 349	231	-	15 770	250 31
41 249	169 239	132	94 170	34 557	303	-	75 072	250 34
25 829	143 719	146	70 607	29 892	172	-	73 112	250 37
71 177	340 002	310	176 054	68 798	706	-	163 954	250 3
147	2 950	7	2 014	379	-	-	938	250 41
9 691	50 774	44	30 626	14 965	82	-	20 148	250 45
9 838	53 724	51	32 640	15 344	82	-	21 086	250 4
8 795	49 079	67	25 271	8 584	284	-	23 807	250 5
31 317	197 295	157	95 352	40 862	20	-	101 935	250 61
28 325	112 176	69	64 258	21 660	75	-	47 918	250 65
59 642	309 471	220	159 610	62 522	95	-	149 853	250 6
9 878	35 967	32	19 577	8 679	59	-	16 392	250 71
758	6 322	26	2 606	804	-	-	3 710	250 75
10 636	42 289	58	22 183	9 483	59	-	20 102	250 7
27 773	144 655	231	79 461	25 872	86	-	65 196	250 8
191 555	957 794	959	505 578	196 397	1 312	-	452 212	250
15 708	72 406	153	33 441	14 325	121	-	38 963	252 11
88 784	329 641	843	159 913	74 583	1 080	-	169 738	252 15
104 492	402 047	996	193 354	88 908	1 201	-	208 701	252 1
7 077	32 555	25	11 128	1 846	430	-	21 422	252 2
5 149	62 337	54	32 917	18 672	152	-	29 423	252 51
14 495	127 313	146	63 441	28 849	1 786	-	63 870	252 55
19 644	189 650	200	96 358	47 521	1 938	-	93 293	252 5
99 850	779 046	1 322	352 361	121 295	5 020	-	426 687	252 7
231 063	1 403 298	2 543	653 201	259 570	8 589	-	750 103	252
31 863	66 464	107	34 144	10 365	342	-	32 328	254
67 471	482 984	396	252 652	111 116	2 089	-	230 328	256 01
2 129	13 521	15	6 972	3 292	-	-	6 553	256 05
69 600	496 505	411	259 624	114 408	2 089	-	236 881	256 0
14 531	74 153	91	37 153	18 385	1 717	-	37 004	256 1
17 799	48 224	72	19 523	6 698	79	-	28 706	256 21
916	1 843	5	1 152	409	72	-	688	256 25
18 715	50 067	77	20 675	7 107	151	-	29 394	256 2
7 853	14 340	27	7 811	3 498	-	-	6 525	256 3
1 670	8 950	19	2 516	656	-	-	6 434	256 4
22 666	129 338	113	75 467	34 053	1 429	-	53 873	256 5
8 517	60 940	108	29 275	13 711	113	-	31 661	256 66
8 499	37 514	31	17 962	8 498	1 195	-	19 553	256 69
17 016	98 454	139	47 237	22 209	1 308	-	51 214	256 6
923	18 079	12	5 762	1 445	-	-	12 317	256 71
11 977	45 302	15	31 339	16 253	-	-	13 965	256 74
92	1 644	4	556	256	-	-	1 089	256 77
12 992	65 025	31	37 657	17 954	-	-	27 371	256 7
1 157	9 319	10	6 003	3 171	-	-	3 319	256 81
1 961	13 947	5	7 804	4 125	7	-	6 146	256 82
2 211	9 790	11	5 297	1 142	-	-	4 496	256 84
1 591	7 993	11	3 120	1 934	-	-	4 875	256 87

## 2.1 ANLAGEVERMOEGEN, UMLAUFVERMOEGEN, ROHBETRIEBSVERMOEGEN, SCHULDEN UND SONSTIGE ABZUEGE SOWIE

## 2.1.2 NATUERLICHE

NUMMER DER SYSTEMIK DER WIRTSCHAFTSZWEIGE	WIRTSCHAFTSGLIEDERUNG	GEWERBEBETRIEBE	ANLAGEVERMOEGEN					UMLAUF
			SACHANLAGEN			FINANZANLAGEN	ZUSAMMEN	BETRIEBSKAPITAL
			BETRIEBSGRUNDSTUECKE	MASCHINEN U. AE. ANLAGEN	SONSTIGE SACHANLAGEN			
ANZAHL								
256 88	H. V. SCHRIFTGIESSEREI-ERZEUGNISSEN	5	-	562	150	-	712	344
256 89	H. V. SONST. METALLWAREN, ANG	251	52 621	71 205	23 189	23 686	170 701	61 353
256 8	H. V. SONST. METALLWAREN (OH.-KURZWAREN)	293	61 127	80 790	26 534	24 784	193 235	74 004
256 91	H. V. METALLKURZWAREN	47	11 371	9 360	4 238	8 379	33 348	13 558
256 95	H. V. LEICHTEN PRESS-, ZIEH-U. STANZTEILEN	32	6 687	17 762	2 131	913	27 493	7 535
256 9	H. V. METALLKURZWAREN, L. PRESS-, ZIEH-U. STANZT.	79	18 058	27 122	6 369	9 292	60 841	21 093
256	H. V. EBM-WAREN	1 289	253 590	333 060	103 532	109 031	799 213	321 949
257 1	H. V. FUELLHALTERN, KUGEL-SCHREIBERN U. AE.	4	443	531	288	1 139	2 401	2 068
257 3	H. V. STEMPELN, FLEX-KLISCHEES, SIEGELN	23	629	673	1 133	227	2 662	1 755
257 5	VERARB. V. NATUERLICHEN SCHNITZ-U. FORMSTOFFEN	20	2 246	1 064	809	346	4 465	2 489
257 71	KOPIERANSTALTEN F. KIND-FILME	6	-	267	342	212	821	879
257 75	FOTOGRAFISCHE LABORATORIEN	19	1 440	3 984	1 603	98	7 125	3 516
257 7	FOTO-U. FILMLABORS	25	1 440	4 251	1 945	310	7 946	4 395
257	H. V. FUELLHALTERN USW, FOTO-U. FILMLABORS	72	4 758	6 519	4 175	2 022	17 474	10 707
258 11	H. V. GROSSMUSIK-INSTRUMENTEN	42	5 564	780	2 051	2 163	10 558	7 102
258 15	H. V. MUSIKINSTRUMENTEN (OH. GR. MUSIKINSTRUMENTE)	94	6 138	5 601	3 536	1 405	16 680	14 932
258 1	H. V. MUSIKINSTRUMENTEN	136	11 702	6 381	5 587	3 568	27 238	22 034
258 31	H. V. SPIELWAREN (OH. PUPPEN)	64	26 142	7 773	12 385	8 305	54 605	19 639
258 34	H. V. PUPPEN	12	14 401	4 271	5 107	50	23 829	13 216
258 37	H. V. CHRISTBAUMSCHMUCK	11	3 057	258	530	216	4 061	2 190
258 3	H. V. SPIELWAREN, CHRISTBAUMSCHMUCK	87	49 600	12 302	18 022	8 571	82 495	35 045
258 6	H. V. TURN-U. SPORTGERAETEN	35	5 074	2 172	2 350	3 365	12 961	5 968
258 91	BEARB. V. EDEL-U. SCHMUCK-STEINEN, PERLEN U. AE.	119	7 282	4 374	6 922	1 223	19 801	35 063
258 93	H. V. GOLD-U. SILBER-SCHMIEDEWAREN, ANG	238	5 085	2 402	9 552	2 598	19 637	25 303
258 95	H. V. SCHMUCK A. EDELMETALL OD. -PLATTIERUNGEN	247	13 580	9 302	15 068	11 306	49 256	82 855
258 97	H. V. PHANTASIESCHMUCK	33	2 995	1 113	1 508	231	5 847	6 513
258 99	H. V. MUENZEN, MEDAILLEN	10	218	404	477	195	1 294	2 957
258 9	BEARB. V. EDEL-U. SCHMUCK-STEINEN, H. V. SCHMUCK U. AE.	647	29 160	17 595	39 527	15 553	95 835	152 691
258	H. V. MUSIKINSTRUMENTEN, SPIELWAREN, SCHMUCK USW	905	89 536	38 450	59 486	31 057	218 529	215 738
259 1	REP. V. ELEKTRISCHEN GERAETEN F. D. HAUSHALT	277	13 885	4 109	12 684	1 761	32 439	39 669
259 4	REP. V. UHREN, SCHMUCK	229	3 628	1 930	8 408	807	14 773	13 312
259 7	REP. V. SONST. GEBRAUCHSGUETERN A. D. UNTERABT. 25	67	2 348	604	4 028	415	7 395	8 172
259	REP. V. GEBRAUCHSGUETERN A. D. UNTERABT. 25	573	19 861	6 643	25 120	2 983	54 607	61 153
25	ELEKTROTECHNIK, FEINMECHANIK, H. V. EBM-WAREN USW	6 501	675 410	622 554	515 451	348 890	2 162 305	1 510 140
260 1	SAEGE-U. HOBELWERKE	1 180	211 436	208 276	81 638	14 047	515 397	224 204
260 53	FURNIERWERKE	10	3 415	3 080	1 245	1 975	9 715	4 518
260 55	SPERRHOLZWERKE	8	6 540	1 398	554	6 607	15 099	3 252
260 59	HOLZSPANPLATTENWERKE	5	736	370	229	203	1 538	480
260 5	H. V. HALBWAREN A. HOLZ	33	11 773	5 123	2 295	8 892	28 073	9 057
260	HOLZBEARBEITUNG	1 213	229 209	213 399	83 923	22 939	543 470	233 261
261 11	H. V. KONSTRUKTIONSTEILEN A. HOLZ	102	13 719	7 405	4 885	1 447	27 456	13 449
261 14	H. V. AUSBAUELEMENTEN A. HOLZ	2 437	322 928	132 880	102 156	18 046	576 010	316 955
261 17	H. V. PARKETT	6	3 561	3 174	1 798	3 116	11 649	1 081
261 1	H. V. BAUELEMENTEN A. HOLZ (OH. FERTIGTEILBAUTEN)	2 545	340 208	143 459	108 839	22 609	615 115	331 485
261 21	H. V. HOLZKISTEN, -KOFFERN U. -TROMMELN	94	18 206	14 818	6 980	2 685	42 689	16 059
261 25	H. V. HOLZFAESSERN, -BOTTICHEN U. -KUEBELN	54	7 774	2 845	2 486	591	13 696	7 372
261 2	H. V. HOLZVERPACKUNGSMITTELN U. -LAGERBEHAELTERN	148	25 980	17 663	9 466	3 276	56 385	23 431
261 31	H. V. HOLZMOEBELN (OH. KORBBELN)	2 315	387 943	165 737	116 425	55 826	725 931	375 006
261 33	H. V. KORBBELN	4	785	27	231	37	1 080	575
261 35	H. V. POLSTERMOEBELN (OH. MOEBELPOLSTEREI)	59	56 776	11 226	17 519	9 878	95 399	67 661
261 37	MOEBELPOLSTEREI	111	13 508	2 063	3 760	754	20 085	8 623
261 3	H. V. HOLZMOEBELN	2 489	459 012	179 053	137 935	66 495	842 495	451 865
261 41	H. V. HOLZWOLLE, HOLZWOLLE-ERZEUGNISSEN	18	2 041	1 523	1 094	125	4 783	1 755
261 44	H. V. HOLZSCHUHEN	6	569	337	584	11	1 501	1 142

FUSSNOTEN SIEHE S. 218

## STELLUNG 1989

EINHEITSWERT DER GEWERBLICHEN BETRIEBE AUF DEN 1.1.1989 NACH WIRTSCHAFTLICHER GLIEDERUNG

## PERSONEN

VERMOEGEN		SCHULDEN UND SONSTIGE ABZUEGE				ABZUEGE AUFGRUND VON SCHACHTEL- BETEILIGUNGEN	EINHEITS- WERT	NUMMER DER SYSTEM- MATIK DER WIRT- SCHAFTS- ZWEIGE	
VORRATS- VERMOEGEN	ROHBETRIEBS- VERMOEGEN	ZUSAMMEN	DARUNTER						
			LANGFRISTIGE VERBINDLICH- KEITEN	PENSIONS- VERPFLICH- TUNGEN 1)					
DM		ZAHL DER BETRIEBE	1 000 DM			ZAHL DER BETRIEBE	1 000 DM		
152	1 208	5	617	453	-	-	-	589	256 88
41 087	273 141	248	153 401	60 344	1 490	-	-	119 743	256 89
48 159	315 398	290	176 242	71 169	1 497	-	-	139 168	256 8
8 644	55 550	47	22 474	9 519	1 046	-	-	33 074	256 91
5 056	40 084	31	25 470	14 079	195	-	-	14 617	256 95
13 700	95 634	78	47 944	23 598	1 241	-	-	47 691	256 9
226 702	1 347 864	1 276	712 326	312 977	9 432	-	-	635 555	256
522	4 991	4	1 526	308	-	-	-	3 465	257 1
682	5 099	23	2 346	1 266	-	-	-	2 752	257 3
2 408	9 362	20	5 770	2 586	46	-	-	3 588	257 5
264	1 964	6	1 621	390	-	-	-	344	257 71
756	11 397	18	3 900	1 812	-	-	-	7 497	257 75
1 020	13 361	24	5 521	2 202	-	-	-	7 841	257 7
4 632	32 813	71	15 163	6 362	46	-	-	17 646	257
9 283	26 943	40	16 066	4 782	377	-	-	10 875	258 11
17 201	48 813	91	26 947	9 164	3 683	-	-	21 866	258 15
26 484	75 756	131	43 013	13 946	4 060	-	-	32 741	258 1
17 676	91 920	64	52 255	22 717	314	-	-	39 673	258 31
22 346	59 391	11	50 658	13 858	86	-	-	8 733	258 34
2 866	9 117	11	6 574	1 436	11	-	-	2 542	258 37
42 888	160 428	86	109 487	38 011	411	-	-	50 948	258 3
8 706	27 635	35	15 924	8 263	-	-	-	11 708	258 6
50 861	105 725	119	57 364	9 045	221	-	-	48 366	258 91
73 398	118 338	235	60 808	23 699	146	-	-	57 524	258 93
152 701	284 812	244	159 045	42 493	10 745	-	-	125 783	258 95
4 818	17 178	31	9 139	3 132	-	-	-	8 043	258 97
938	5 189	10	3 212	699	237	-	-	1 980	258 99
282 716	531 242	639	289 562	79 068	11 349	-	-	241 696	258 9
360 794	795 061	891	457 986	139 288	15 820	-	-	337 093	258
33 244	105 352	271	60 185	17 028	183	-	-	45 156	259 1
57 532	85 617	226	38 776	13 824	1	-	-	46 841	259 4
6 298	21 865	66	9 525	2 446	42	-	-	12 337	259 7
97 074	212 834	563	108 486	33 298	226	-	-	104 334	259
1 143 683	4 816 128	6 410	2 486 884	958 257	35 767	-	-	2 329 271	25
249 610	989 211	1 158	522 329	242 146	1 818	-	-	466 869	260 1
8 927	23 160	10	12 400	3 462	-	-	-	10 759	260 53
3 783	22 134	7	9 441	4 568	1 042	-	-	12 693	260 55
339	2 357	5	1 099	331	-	-	-	1 258	260 59
13 389	50 519	30	24 041	8 657	1 042	-	-	26 478	260 5
262 999	1 039 730	1 188	546 370	250 803	2 860	-	-	493 347	260
10 193	51 098	98	26 930	11 623	317	-	-	24 163	261 11
217 901	1 110 866	2 408	523 922	187 526	1 853	-	-	586 924	261 14
613	13 343	6	8 971	7 570	-	-	-	4 371	261 17
228 707	1 175 307	2 512	559 823	206 719	2 170	-	-	615 458	261 1
10 141	68 889	93	35 433	18 813	79	-	-	33 458	261 21
5 736	26 804	54	12 195	5 262	-	-	-	14 610	261 25
15 877	95 693	147	47 628	24 075	79	-	-	48 068	261 2
251 075	1 352 012	2 284	672 106	263 097	12 378	-	-	679 904	261 31
582	2 237	4	1 552	1 145	-	-	-	684	261 33
41 202	204 262	59	111 037	37 376	-	-	-	93 214	261 35
8 740	37 448	109	16 976	9 378	-	-	-	20 468	261 37
301 599	1 595 959	2 456	801 671	310 996	12 378	-	-	794 268	261 3
1 345	7 883	16	3 153	1 302	-	-	-	4 732	261 41
651	3 294	6	1 195	570	-	-	-	2 097	261 44

2.1 ANLAGEVERMOEGEN, UMLAUFVERMOEGEN, ROHBETRIEBSVERMOEGEN, SCHULDEN UND SONSTIGE ABZUEGE SOWIE

2.1.2 NATUERLICHE

NUMMER DER SYSTEMIK DER WIRTSCHAFTS-ZWEIGE	WIRTSCHAFTSGLIEDERUNG	GEWERBE-BETRIEBE	ANLAGEVERMOEGEN					UMLAUF	
			SACHANLAGEN			FINANZ-ANLAGEN	ZUSAMMEN		BETRIEBS-KAPITAL
			BETRIEBS-GRUND-STUECKE	MASCHINEN U. AE. ANLAGEN	SONSTIGE SACH-ANLAGEN				
		ANZAHL				1 000			
261 47	H.V. SONST. HOLZWAREN, ANG	385	66 486	32 142	19 192	11 753	129 573	50 859	
261 4	H.V. SONST. HOLZWAREN	409	69 096	34 002	20 870	11 889	135 857	53 756	
261 51	H.V. MATRATZEN(OH. MATRATZENPOLSTEREI)	15	6 573	1 772	829	4 906	14 080	4 821	
261 55	MATRATZENPOLSTEREI	5	397	43	215	184	839	93	
261 5	H.V. MATRATZEN	20	6 970	1 815	1 044	5 090	14 919	4 914	
261 61	H.V. KORBWAREN	6	1 213	240	161	18	1 632	635	
261 64	H.V. KORBWAREN(OH. KORB-MOEBEL)	15	9 927	409	662	192	5 184	2 743	
261 67	H.V. FLECHTWAREN A. NATUERL. ROHSTOFFEN	9	2 148	47	328	3	2 526	361	
261 6	H.V. KORK-, KORB-U. FLECHT-WAREN(OH. KORBMOEBEL)	30	7 288	690	1 151	213	9 342	3 739	
261 7	H.V. PINSELN, BESEN, BUEERSTEN USW	59	11 262	4 316	3 770	1 662	21 010	13 071	
261 9	VEREDLG. V. HOLZ-U. VERWANDTEN WAREN	45	9 928	2 665	1 931	1 065	15 589	6 398	
261	HOLZVERARBEITUNG	5 745	929 744	383 663	285 006	112 299	1 710 712	888 659	
264 1	H.V. ZELLSTOFF, HOLZ-SCHLIFF	3	223	152	220	15	610	594	
264 6	H.V. PAPIER, PAPPE	21	5 898	9 072	3 122	3 263	21 355	8 485	
264	ZELLSTOFF - HOLZSCHLIFF-, PAPIER-U. PAPPEERZEUGUNG	24	6 121	9 224	3 342	3 278	21 965	9 079	
265 1	H.V. TAPETEN	5	2 289	423	194	7	2 913	1 095	
265 21	H.V. SPEZIALPAPIEREN	22	5 136	3 121	1 119	348	9 724	4 096	
265 25	H.V. VERPACKUNGSMITTELN	74	38 611	54 859	8 883	3 625	105 978	43 934	
265 2	A. PAPIER U. PAPPE	96	43 747	57 980	10 002	3 973	115 702	48 030	
265 4	H.V. SCHREIBWAREN, BUERO-BEDARF	21	6 140	8 450	4 081	534	19 205	8 937	
265 6	A. PAPIER U. PAPPE	151	13 470	22 832	7 289	4 703	48 294	17 066	
265 9	H.V. SONST. WAREN A. PAPIER U. PAPPE	85	27 514	32 261	19 861	13 382	93 018	29 079	
265	PAPIER-U. PAPPE-VERARBEITUNG	358	93 160	121 946	41 427	22 599	279 132	104 207	
268 11	ZEITUNGS-DRUCKEREI	29	5 779	9 422	2 082	3 970	21 253	8 540	
268 15	DRUCKEREI(OH. ZEITUNGS-DRUCKEREI)	1 318	139 248	320 773	91 612	51 520	603 153	277 052	
268 1	DRUCKEREI	1 347	145 027	330 195	93 694	55 490	624 406	285 592	
268 4	VERVIELFAELTIGUNG(OH. LICHT-U. FOTOPAUISEREI)	148	11 737	25 308	13 522	8 460	59 027	31 347	
268 7	LICHT-U. FOTOPAUISEREI	84	2 644	8 685	6 882	791	19 002	10 911	
268	DRUCKEREI, VERVIELFAELTIGUNG	1 579	159 408	364 188	114 098	64 741	702 435	327 850	
269	REP. V. GEBRAUCHSGUETERN A. HOLZ U. AE.	64	5 912	1 004	2 319	222	9 457	5 231	
26	HOLZ-, PAPIER-U. DRUCK-GEWERBE	8 983	1 417 554	1 093 424	530 115	226 078	3 267 171	1 568 287	
270	LEDERERZEUGUNG	58	8 906	2 583	1 832	1 899	15 220	7 477	
271 01	H.V. SATTLER-, TAESCHNER-U. GALANTERIEWAREN	218	26 797	4 491	8 579	1 558	41 425	29 213	
271 04	H.V. TECHNISCHE LEDER-ARTIKELN	14	2 590	1 772	472	110	4 944	2 597	
271 07	H.V. LEDERHANDSCHUHEN	14	2 268	24	140	1 221	3 653	1 845	
271	LEDERVERARBEITUNG(OH. H.V. SCHUHEN)	246	31 655	6 287	9 191	2 889	50 022	33 655	
272 1	SERIENFTG. V. SCHUHEN	73	12 015	4 335	2 783	1 548	20 681	13 179	
272 5	MASSANFTG. V. SCHUHEN	323	10 626	4 589	14 468	3 891	33 574	23 631	
272	H.V. SCHUHEN	396	22 641	8 924	17 251	5 439	54 255	36 810	
275 01	WOLLAUFBEREITUNG	6	234	77	142	4	457	996	
275 04	LEINEN-, HANF-U. RAMIE-AUFBEREITUNG	5	751	50	359	412	1 572	1 905	
275 0	AUFBER. V. SPINNSTOFFEN	11	985	127	501	416	2 029	2 901	
275 1	SPINNEREI	7	1 589	837	119	1 650	4 195	978	
275 22	ZWIRNEREI, HANDELSF. AUF-MACHUNG V. BAUMWOLLGARNEN	5	532	581	243	1	1 357	507	
275 2	ZWIRNEREI, HANDELSF. AUFMACHUNG V. GARNEN	13	1 862	1 369	528	33	3 792	2 355	
275 31	WOLLWEBEREI, ANG	28	5 384	6 342	1 549	13	13 288	6 393	
275 32	BAUMWOLLWEBEREI, ANG	33	9 252	11 342	4 689	2 518	27 801	34 331	
275 33	SEIDENWEBEREI, ANG	9	1 090	754	390	1 605	3 839	1 882	
275 34	LEINEN-, HANF-U. RAMIE-WEBEREI, ANG	3	230	3	27	1	261	59	
275 35	JUTEWEBEREI	6	176	27	147	8	358	737	
275 3	WEBEREI, ANG	79	16 132	18 468	6 802	4 145	45 547	43 402	
275 4	SPINNWEBEREI, ANG, GAS	11	2 732	1 954	456	206	5 348	4 841	
275 51	H.V. GARDINENSTOFF	10	2 087	4 657	589	8	7 341	3 193	
275 55	H.V. MOEBEL-U. DEKORATIONSSTOFF	14	8 404	3 931	10 573	547	23 455	11 840	
275 5	H.V. GARDINEN-, MOEBEL-U. DEKORATIONSSTOFF	24	10 491	8 588	11 162	555	30 796	15 033	
275 61	STRUMPFWIRKEREI U. -STRICKEREI	26	3 740	4 808	609	261	9 418	3 910	
275 65	WIRKEREI, STRICKEREI(OH. STRUMPFWIRK. U. -STRICK.)	227	35 032	40 815	10 957	3 864	90 668	36 015	
275 6	WIRKEREI, STRICKEREI	253	38 772	45 623	11 566	4 125	100 086	39 925	

FUSSNOTEN SIEHE S. 218



## STELLUNG 1989

## EINHEITSWERT DER GEWERBLICHEN BETRIEBE AUF DEN 1.1.1989 NACH WIRTSCHAFTLICHER GLIEDERUNG

## PERSONEN

VERMOEGEN		SCHULDEN UND SONSTIGE ABZUEGE				ABZUEGE AUFGRUND VON SCHACHTEL- BETEILIGUNGEN	EINHEITS- WERT	NUMMER DER SYSTE- MATIK DER WIRT- SCHAFTS- ZWEIGE
VORRATS- VERMOEGEN	ROHBEREITS- VERMOEGEN	ZUSAMMEN	DARUNTER					
			LANGFRISTIGE VERBINDLICH- KEITEN	PENSIONS- VERPFLICH- TUNGEN 1)				
DM		ZAHL DER BETRIEBE	1 000 DM		ZAHL DER BETRIEBE	1 000 DM		
47 592	228 024	375	114 212	56 001	402	-	113 810	261 47
49 588	239 201	397	118 560	57 873	402	-	120 639	261 4
1 642	20 543	15	5 802	2 622	-	-	14 737	261 51
76	1 008	5	196	82	-	-	812	261 55
1 718	21 551	20	5 998	2 704	-	-	15 549	261 5
487	2 754	5	1 513	402	-	-	1 237	261 61
1 922	9 849	15	5 563	3 477	-	-	4 288	261 64
585	3 472	9	727	219	-	-	2 748	261 67
2 994	16 075	29	7 803	4 098	-	-	8 273	261 6
12 045	46 126	57	27 949	7 080	22	-	18 171	261 7
3 509	25 496	44	11 061	6 307	-	-	14 436	261 9
616 037	3 215 408	5 662	1 580 493	619 852	15 051	-	1 634 862	261
115	1 319	3	320	89	-	-	999	264 1
6 799	36 639	19	23 830	14 227	3	-	12 813	264 6
6 914	37 958	22	24 150	14 316	3	-	13 812	264
923	4 931	5	2 850	1 358	-	-	2 081	265 1
3 692	17 512	22	8 812	5 672	-	-	8 706	265 21
45 802	195 714	72	97 243	28 312	2 029	-	98 468	265 25
49 494	213 226	94	106 055	33 984	2 029	-	107 174	265 2
6 390	34 532	21	22 491	12 046	355	-	12 036	265 4
6 439	71 799	148	36 959	19 840	158	-	34 844	265 6
26 463	148 560	84	78 140	36 124	107	-	70 414	265 9
89 709	473 048	352	246 495	103 352	2 649	-	226 549	265
2 500	32 293	29	14 082	6 998	397	-	18 213	268 11
66 691	946 896	1 300	549 952	283 359	5 700	-	396 953	268 15
69 191	979 189	1 329	564 034	290 357	6 097	-	415 166	268 1
4 342	94 716	147	54 141	26 236	1 424	-	40 574	268 4
2 011	31 924	83	15 721	6 900	72	-	16 209	268 7
75 544	1 105 829	1 559	633 896	323 493	7 593	-	471 949	268
4 329	19 017	63	8 600	3 899	-	-	10 420	269
1 055 532	5 890 990	8 846	3 040 004	1 315 715	28 156	-	2 850 939	26
8 959	31 656	55	13 946	5 106	131	-	17 711	270
28 205	98 843	214	51 803	19 391	254	-	47 036	271 01
2 782	10 323	13	5 623	1 166	155	-	4 702	271 04
1 001	6 499	14	3 250	2 516	-	-	3 246	271 07
31 988	115 665	241	60 676	23 073	409	-	54 984	271
10 631	44 491	71	18 028	5 777	94	-	26 457	272 1
29 725	86 930	322	34 429	14 965	467	-	52 503	272 5
40 356	131 421	393	52 457	20 742	561	-	78 960	272
226	1 679	5	804	105	-	-	876	275 01
292	3 769	5	1 179	140	-	-	2 588	275 04
518	5 448	10	1 983	245	-	-	3 464	275 0
652	5 825	7	2 563	1 608	-	-	3 263	275 1
6	1 870	5	1 002	264	-	-	867	275 22
1 551	7 698	13	4 217	1 127	-	-	3 480	275 2
7 517	27 198	28	17 577	9 324	360	-	9 619	275 31
6 379	68 511	33	36 891	14 425	1 262	-	31 613	275 32
3 101	8 822	9	3 889	574	-	-	4 930	275 33
251	571	3	159	-	-	-	411	275 34
129	1 224	6	221	68	-	-	1 007	275 35
17 377	106 326	79	58 737	24 391	1 622	-	47 580	275 3
5 856	16 045	11	11 018	3 470	-	-	5 024	275 4
1 128	11 662	10	6 237	4 222	-	-	5 427	275 51
14 633	49 928	14	31 065	12 469	14	-	18 863	275 55
15 761	61 590	24	37 302	16 691	14	-	24 290	275 5
1 226	14 554	24	7 200	1 913	72	-	7 352	275 61
27 370	154 053	220	77 765	29 204	539	-	76 295	275 65
28 596	168 607	244	84 965	31 117	611	-	83 647	275 6

## 2.1 ANLAGEVERMOEGEN, UMLAUFVERMOEGEN, ROHBETRIEBSVERMOEGEN, SCHULDEN UND SONSTIGE ABZUEGE SOWIE

## 2.1.2 NATUERLICHE

NUMMER DER SYSTEMIK DER WIRTSCHAFTS-ZWEIGE	WIRTSCHAFTSGLIEDERUNG	GEWERBE-BETRIEBE	ANLAGEVERMOEGEN					UMLAUF	
			SACHANLAGEN			FINANZ-ANLAGEN	ZUSAMMEN		BETRIEBS-KAPITAL
			BETRIEBS-GRUND-STUECKE	MASCHINEN U. AE. ANLAGEN	SONSTIGE SACH-ANLAGEN				
		ANZAHL					1 000		
275 7	VEREDLG.V. TEXTILIEN	39	8 505	7 905	1 774	5 696	23 880	7 681	
275 8	H.V. TEPPICHEN U. AE., BESCHICHTETEM GEWEBE	15	13 896	981	2 519	563	17 959	8 896	
275 91	H.V. SEILERWAREN U. AE. A. FASERN ALLER ART	36	5 919	2 472	1 303	879	10 573	3 378	
275 95	SONST. TEXTILGEWERBE, ANG	145	24 245	16 262	9 056	5 649	55 212	23 216	
275 9	SONST. TEXTILGEWERBE	181	30 164	18 734	10 359	6 528	65 785	26 594	
275	TEXTILGEWERBE	633	125 128	104 586	45 786	23 917	299 417	152 606	
276 11	SERIENFTG. V. HERREN- OBER- BEKLEIDUNG	33	10 850	5 075	2 222	2 075	20 222	11 704	
276 12	HERREN-MASS- SCHNEIDEREI	146	8 963	2 329	4 806	1 836	17 934	7 858	
276 14	SERIENFTG. V. DAMEN- U. KINDER- OBER- BEKLEIDUNG	162	33 274	17 497	13 731	9 991	74 493	52 046	
276 16	DAMEN-MASS- SCHNEIDEREI	87	4 796	1 052	2 106	254	8 208	4 756	
276 18	SERIENFTG. V. ARBEITS- SPORT- U. AE. BEKLEIDUNG	68	18 863	3 536	4 210	2 896	29 505	20 529	
276 1	H.V. OBERBEKLEIDUNG	496	76 746	29 489	27 075	17 052	150 362	96 893	
276 21	SERIENFTG. V. HERREN- DAMEN- U. KINDER- WAESCHE	32	6 663	1 700	3 527	1 712	13 602	9 834	
276 22	MASSANFTG. V. HERREN- DAMEN- U. KINDER- WAESCHE	7	394	229	251	32	906	1 033	
276 27	SERIENFTG. V. MIEDER- WAREN	5	818	185	918	845	2 766	618	
276 28	MASSANFTG. V. MIEDER- WAREN	4	331	36	135	3	505	334	
276 2	H.V. HERREN-, DAMEN- U. KINDER- WAESCHE USW	48	8 206	2 150	4 831	2 592	17 779	11 819	
276 43	SERIENFTG. V. KOPF- BEDECKUNGEN	10	903	150	530	-	1 583	2 192	
276 44	MASSANFTG. V. KOPF- BEDECKUNGEN	12	400	630	273	1	1 304	319	
276 46	H.V. BEKLEIDUNG- SZUBEHÖR	43	4 840	1 034	2 114	1 740	9 728	6 846	
276 4	H.V. KOPFBEDECKUNGEN, BEKLEIDUNG- SZUBEHÖR	65	6 143	1 814	2 917	1 741	12 615	9 357	
276 5	M.D. BEKLEIDUNG- GEWERBE	73	3 972	3 515	2 957	783	11 227	8 129	
276 65	VERBUNDENE TÄTIGKEITEN	218	9 636	3 442	8 636	1 249	22 963	32 121	
276 6	H.V. PELZ- WAREN	250	10 503	3 929	9 406	1 506	25 344	33 591	
276 81	VERARB. V. FELLE, PELZEN	15	3 797	1 561	1 024	929	7 311	6 597	
276 85	H.V. HAUS-, BETT- U. TISCH- WAESCHE	34	9 924	3 447	4 128	453	17 952	14 976	
276 8	(OH. MATRATZEN)	49	13 721	5 008	5 152	1 382	25 263	21 573	
276 91	H.V. HAUS-, BETT- U. TISCH- WAESCHE, BETT- WAREN	589	64 967	41 998	25 330	15 219	147 514	74 907	
276 95	H.V. KONFEKTION, TEXTILEN ART. F. D. INNENAUSSTATTUNG	66	14 144	3 514	4 011	865	22 534	13 194	
276 9	H.V. SONST. KONFEKTIONIER- TEN TEXTILEN ARTIKELN	655	79 111	45 512	29 341	16 084	170 048	88 101	
276	BEKLEIDUNGSGEWERBE	1 636	198 402	91 417	81 679	41 140	412 638	269 463	
279 1	REP. V. SCHUHEN, GEBRAUCHS- GUETERN A. LEDER U. AE.	286	8 822	2 517	7 507	1 383	20 229	9 632	
279 5	REP. V. SCHIRMEN	3	-	6	91	33	130	26	
279	REP. V. SCHUHEN, GEBR. GUET. A. LEDER U. AE., SCHIRMEN	289	8 822	2 523	7 598	1 416	20 359	9 658	
27	LEDER-, TEXTIL- U. BEKLEIDUNGSGEWERBE	3 258	395 554	216 320	163 337	76 700	851 911	509 669	
281 1	MAHLMUEHLEN	455	63 195	68 025	33 526	3 205	167 951	87 752	
281 5	SCHAELMUEHLEN	15	3 082	2 277	1 449	60	6 868	2 821	
281	MAHL- U. SCHAELMUEHLEN	470	66 277	70 302	34 975	3 265	174 819	90 573	
282	H.V. STAERKE, STAERKE- ERZEUGNISSEN	3	236	220	229	8	693	462	
283	H.V. TEIGWAREN	15	2 023	3 470	1 078	368	6 939	2 142	
284 1	BROT- U. BACKWAREN- INDUSTRIE	45	8 145	6 497	6 656	2 198	23 496	7 216	
284 51	BAECKEREI	5 052	407 398	256 325	428 303	49 672	1 141 698	244 190	
284 55	H.V. KONDIKTORWAREN	426	44 375	17 964	43 388	3 703	109 430	20 475	
284 5	BAECKEREI, H.V. KONDIKTOR- WAREN	5 478	451 773	274 289	471 691	53 375	1 251 128	264 665	
284 7	H.V. DAUERBACKWAREN	17	9 301	19 012	3 104	31 756	63 173	8 799	
284	H.V. BACKWAREN	5 540	469 219	299 798	481 451	87 329	1 337 797	280 680	
286 01	VERARB. V. OBST, GEMUESE (OH. H.V. SAEFTEN U. AE.)	56	16 784	6 704	6 102	150	29 740	14 413	
286 05	H.V. FRUCHT- U. GEMUESE- SAEFTEN U. AE.	68	22 774	15 999	9 615	5 295	53 683	19 873	
286	OBST- U. GEMUESE- VERARBEITUNG	124	39 558	22 703	15 717	5 445	83 423	34 286	
287 01	H.V. KAKAO- U. SCHOKOLADEN- ERZEUGNISSEN	17	11 462	8 436	2 387	239 242	261 527	14 694	
287 03	H.V. ZUCKERWAREN	12	3 052	4 156	1 279	1 426	9 913	1 727	
287 09	H.V. SONST. SUESSWAREN (OH. DAUERBACKWAREN)	21	2 508	791	1 452	60	4 811	1 969	
287	H.V. SUESSWAREN (OH. DAUER- BACKWAREN)	50	17 022	13 383	5 118	240 728	276 251	18 390	
288	MILCHVERWERTUNG	45	12 445	12 927	4 513	1 408	31 293	36 897	
291 41	FLEISCHWARENINDUSTRIE (OH. TALGSCHMELZEN U. AE.)	54	20 546	8 078	11 488	19 181	59 293	23 849	

FUSSNOTEN SIEHE S. 218

## STELLUNG 1989

## EINHEITSWERT DER GEWERBLICHEN BETRIEBE AUF DEN 1.1.1989 NACH WIRTSCHAFTLICHER GLIEDERUNG

## PERSONEN

VERMÖGEN		SCHULDEN UND SONSTIGE ABZUEGE				ABZUEGE AUFGRUND VON SCHACHTEL- BETEILIGUNGEN	EINHEITS- WERT	NUMMER DER SYSTE- MATIK DER WIRT- SCHAFTS- ZWEIGE
VORRATS- VERMÖGEN	ROHBETRIEBS- VERMÖGEN	ZUSAMMEN	DARUNTER					
			LANGFRISTIGE VERBINDLICH- KEITEN	PENSIONS- VERPFLICH- TUNGEN 1)				
DM		ZAHL DER BETRIEBE	1 000 DM		ZAHL DER BETRIEBE	1 000 DM		
4 598	36 159	39	17 047	7 969	-	-	19 115	275 7
10 498	37 353	14	26 589	12 338	-	-	10 766	275 8
3 160	17 111	35	7 389	4 402	84	-	9 721	275 91
17 369	95 797	141	50 273	22 260	1 003	-	45 528	275 95
20 529	112 908	176	57 662	26 662	1 087	-	55 249	275 9
105 936	557 959	617	302 083	125 618	3 334	-	255 878	275
14 969	46 895	33	33 711	8 871	-	-	13 184	276 11
17 769	43 561	136	18 287	8 331	46	-	25 268	276 12
55 677	182 216	157	94 841	26 194	158	-	87 380	276 14
6 017	18 981	83	7 994	2 700	9	-	10 991	276 16
36 403	86 437	66	59 278	14 901	20	-	27 163	276 18
130 835	378 090	475	214 111	60 997	233	-	163 986	276 1
4 578	28 014	30	18 951	4 605	207	-	9 063	276 21
1 091	3 030	7	1 359	516	-	-	1 670	276 22
596	3 980	5	2 992	1 851	-	-	991	276 27
280	1 119	4	270	109	-	-	847	276 28
6 545	36 143	46	23 572	7 081	207	-	12 571	276 2
2 265	6 040	10	3 569	1 820	25	-	2 475	276 43
1 093	2 716	11	1 732	941	-	-	983	276 44
4 873	21 447	43	10 585	4 144	246	-	10 857	276 46
8 231	30 203	64	15 886	6 905	271	-	14 315	276 4
4 891	24 247	70	11 744	4 674	-	-	12 506	276 5
73 518	128 602	215	67 577	19 195	591	-	61 031	276 65
80 016	138 951	247	72 589	21 293	591	-	66 368	276 6
2 457	16 365	13	7 759	1 962	3	-	8 604	276 81
14 679	47 607	34	28 376	8 009	175	-	19 233	276 85
17 136	63 972	47	36 135	9 971	178	-	27 837	276 8
61 499	283 920	586	112 919	42 604	489	-	171 006	276 91
10 817	46 545	65	23 021	10 032	451	-	23 517	276 95
72 316	330 465	651	135 940	52 636	940	-	194 523	276 9
319 970	1 002 071	1 600	509 977	163 557	2 420	-	492 106	276
34 707	64 568	276	26 276	9 969	156	-	38 298	279 1
402	558	3	357	43	-	-	200	279 5
35 109	65 126	279	26 633	10 012	156	-	38 498	279
542 318	1 903 898	3 185	965 772	348 108	7 011	-	938 137	27
107 608	363 311	444	212 590	67 338	276	-	150 722	281 1
4 925	14 614	13	8 248	2 610	213	-	6 367	281 5
112 533	377 925	457	220 838	69 948	489	-	157 089	281
111	1 266	3	249	19	-	-	1 020	282
1 033	10 114	15	5 852	3 145	-	-	4 264	283
2 894	33 606	43	16 241	4 213	194	-	17 366	284 1
125 000	1 510 888	4 983	732 042	396 315	2 355	-	778 859	284 51
8 785	138 690	420	70 590	38 109	111	-	68 107	284 55
133 785	1 649 578	5 403	802 632	434 424	2 466	-	846 966	284 5
1 188	73 160	15	11 844	5 711	-	-	61 315	284 7
137 867	1 756 344	5 461	830 717	444 348	2 660	-	925 647	284
22 878	67 031	54	35 886	11 390	218	-	31 148	286 01
17 705	91 261	63	59 656	24 743	418	-	31 600	286 05
40 583	158 292	117	95 542	36 133	636	-	62 748	286
2 735	278 956	17	27 193	4 872	-	-	251 757	287 01
2 796	14 436	12	7 362	4 541	110	-	7 075	287 03
3 061	9 841	21	4 373	1 927	-	-	5 469	287 09
8 592	303 233	50	38 928	11 340	110	-	264 301	287
6 700	74 890	45	45 180	10 503	296	-	29 710	288
6 731	89 873	54	42 296	14 328	44	-	47 574	291 41

## 2.1 ANLAGEVERMOEGEN, UMLAUFVERMOEGEN, ROHBETRIEBSVERMOEGEN, SCHULDEN UND SONSTIGE ABZUEGE SOWIE

## 2.1.2 NATUERLICHE

NUMMER DER SYSTEM- MATIK DER WIRT- SCHAFTS- ZWEIGE	WIRTSCHAFTSGLIEDERUNG	GEWERBE- BETRIEBE	ANLAGEVERMOEGEN					UMLAUF	
			SACHANLAGEN			FINANZ- ANLAGEN	ZUSAMMEN	BETRIEBS- KAPITAL	
			BETRIEBS- GRUND- STUECKE	MASCHINEN U. AE. ANLAGEN	SONSTIGE SACH- ANLAGEN				
		ANZAHL						1 000	
291 44	FLEISCHEREI (OH. PFERDE- FLEISCHEREI)	4 823	445 857	229 415	435 032	40 255	1 150 559	298 743	
291 47	PFERDEFLEISCHEREI	17	876	401	1 213	24	2 514	1 007	
291 4	FLEISCHVERARBEITUNG (OH. TALGSCHMELZEN U. AE.)	4 894	467 279	237 894	447 733	59 460	1 212 366	323 599	
291	SCHLACHTHAEUSER (OH. KOM- MUNALE), FLEISCHVERARB.	4 985	489 962	246 439	463 525	71 567	1 271 493	380 907	
292	FISCHVERARBEITUNG	25	4 349	1 060	2 194	2 519	10 122	8 425	
293 1	BRAUEREI	284	192 666	128 762	129 539	34 948	485 915	153 875	
293 5	MAELZEREI	18	5 458	4 523	1 248	172	11 401	7 735	
293	BRAUEREI, MAELZEREI	302	198 124	133 285	130 787	35 120	497 316	161 610	
294 11	ALKOHOLBRENNEREI	132	16 626	6 159	4 305	30 103	57 193	9 126	
294 15	H. V. SPIRITUOSEN	65	10 190	8 292	4 152	10 944	33 578	16 658	
294 1	ALKOHOLBRENNEREI, H. V. SPIRITUOSEN	197	26 816	14 451	8 457	41 047	90 771	25 784	
294 51	H. U. VERARB. V. TRAUBENWEIN	40	6 537	2 397	2 541	509	11 984	5 283	
294 55	H. V. WEINAEHNLICHEN GETRAENKEN	41	4 978	5 034	3 687	138	13 837	4 226	
294 5	H. U. VERARB. V. WEIN	81	11 515	7 431	6 228	647	25 821	9 509	
294	ALKOHOLBRENNEREI, H. V. SPIRITUOSEN, WEIN	278	38 331	21 882	14 685	41 694	116 592	35 293	
295	MINERALBRUNNEN, H. V. MINE- RALWASSER, LIMONADEN	93	32 130	22 021	17 024	4 935	76 110	28 575	
296 1	VERARB. V. KAFFEE, TEE, H. V. KAFFEEMITTELN	16	1 383	3 642	1 276	146	6 447	8 549	
296 3	H. V. NAEHRMITTELN (OH. TEIGWAREN)	19	5 159	5 690	2 088	3 509	16 446	9 351	
296 4	H. V. ESSIG, SENF, ESSENZEN, GEWUERZEN	9	1 343	80	274	86	1 783	882	
296 9	SONST. ERNAEHRUNGSGEWERBE (OH. H. V. FUTTERM.) , ANG	19	7 248	5 939	6 390	73	19 650	7 011	
296	SONST. ERNAEHRUNGSGEWERBE (OH. H. V. FUTTERMITTELN)	68	16 569	15 714	10 851	7 062	50 196	27 630	
297 01	H. V. TIERISCHEN FUTTER- MITTELN	14	4 163	6 297	2 695	1 160	14 255	3 796	
297 04	H. V. MISCHFUTTERMITTELN	15	5 294	3 655	2 212	1 495	12 656	5 356	
297 07	H. V. SONST. FUTTERMITTELN	7	2 228	1 855	873	2 179	7 135	4 879	
297	H. V. FUTTERMITTELN	36	11 685	11 747	5 780	4 834	34 046	14 031	
299 1	AUFBER. V. TABAK, H. V. RAUCH-, KAU-U. AE. TABAK	5	1 496	3	36	759	2 294	330	
299 4	H. V. ZIGARREN, ZIGARILLOS, STUMPEN	6	676	335	172	4	1 187	838	
299	TABAKVERARBEITUNG	11	2 172	338	208	763	3 481	1 168	
28/29	ERNAEHRUNGSGEWERBE, TABAKVERARBEITUNG	12 053	1 400 739	875 937	1 188 486	507 097	3 972 259	1 122 408	
2	VERARBEITENDES GEWERBE	46 648	6 763 309	4 627 043	3 620 418	2 024 913	17 035 683	8 229 704	
300 1	HOCH-U. TIEFBAU, DAS	2 108	286 046	260 254	238 386	153 379	938 065	717 943	
300 4	HOCHBAU (OH. FERTIGTEIL- BAU)	2 315	202 234	147 805	194 528	50 406	594 973	593 523	
300 51	H. V. FERTIGTEILBAUTEN A. BETON I. HOCHBAU	18	2 739	852	1 261	718	5 570	2 088	
300 53	MONT. V. FERTIGTEILBAUTEN A. BETON I. HOCHBAU	25	1 978	1 308	2 384	1 536	7 206	4 956	
300 55	H. V. FERTIGHAEUSERN A. HOLZ	7	3 325	543	1 146	1 102	6 116	1 259	
300 56	H. V. SONST. FERTIGTEIL- BAUTEN A. HOLZ I. HOCHBAU	13	1 452	546	828	199	3 025	2 740	
300 57	MONT. V. FERTIGTEILBAUTEN A. HOLZ I. HOCHBAU	18	1 831	649	1 296	180	3 956	3 321	
300 5	FERTIGTEILBAU I. HOCHBAU	81	11 325	3 898	6 915	3 735	25 873	14 364	
300 71	ERDBEWEGUNGSARBEITEN, LANDESKULTURBAU	467	30 102	78 778	73 594	10 993	193 467	109 047	
300 73	WASSER-U. WASSERSPEZIAL- BAU	33	3 656	5 322	4 882	5 835	19 695	10 974	
300 75	STRASSENBAU	369	52 787	90 236	92 685	30 789	266 499	149 447	
300 76	BRUNNENBAU, NICHTBERG- BAULICHE TIEFBOHRUNG	34	3 266	3 552	3 233	894	10 945	6 806	
300 77	BERGBAUL. TIEFBOHRUNG U. AE. (OH. ERDOELBOHRUNG)	3	53	260	108	1	422	127	
300 79	TIEFBAU, ANG	234	32 380	51 519	42 659	34 397	160 955	79 960	
300 7	TIEFBAU	1 140	122 244	229 669	217 161	82 909	651 983	356 361	
300 81	GERUESTBAU	139	11 177	18 388	36 834	7 558	73 957	42 328	
300 85	FASSADENREINIGUNG	10	451	909	1 353	72	2 785	5 905	
300 8	GERUESTBAU, FASSADEN- REINIGUNG	149	11 628	19 297	38 187	7 630	76 742	48 233	
300	HOCH-U. TIEFBAU	5 793	633 477	660 923	695 177	298 059	2 287 636	1 730 424	
302 01	SCHORNSTEIN-, FEUERUNGS- U. INDUSTRIEOFENBAU	50	2 348	2 338	3 087	1 827	9 600	6 498	
302 02	GEBAEUDETROCKNUNG	8	303	242	1 007	996	2 548	1 953	
302 03	ABDICHTUNG GEGEN WASSER, FEUCHTIGKEIT	70	2 742	1 780	5 171	1 607	11 300	14 800	
302 05	ABDAEMMUNG GEGEN KAELTE, WAERME, SCHALL U. AE.	119	9 374	4 048	9 025	4 556	27 003	24 030	
302 09	ABBRUCH-, SPRENG-U. ENT- TRUEMMERUNGSGEWERBE	64	5 004	7 881	9 596	1 715	24 196	11 499	
302	SPEZIALBAU	311	19 771	16 289	27 886	10 701	74 647	58 780	

FUSSNOTEN SIEHE S. 218

## STELLUNG 1989

## EINHEITSWERT DER GEWERBLICHEN BETRIEBE AUF DEN 1.1.1989 NACH WIRTSCHAFTLICHER GLIEDERUNG

## PERSONEN

VERMÖGEN	ROHBETRIEBS- VERMÖGEN	SCHULDEN UND SONSTIGE ABZUEGE				ABZUEGE AUFGRUND VON SCHACHTEL- BETEILIGUNGEN	EINHEITS- WERT	NUMMER DER SYSTE- MATIK DER WIRT- SCHAFTS- ZWEIGE	
		ZUSAMMEN	DARUNTER						
			LANGFRISTIGE VERBINDLICH- KEITEN	PENSIONS- VERPFLICH- TUNGEN 1)					
DM		ZAHL DER BETRIEBE	1 000 DM			ZAHL DER BETRIEBE	1 000 DM		
93 356	1 542 658	4 725	711 151	341 163	3 312	-	-	831 516	291 44
164	3 685	16	1 662	666	-	-	-	2 024	291 47
100 251	1 636 216	4 795	755 109	356 157	3 356	-	-	881 114	291 4
104 501	1 756 901	4 881	825 906	380 896	3 461	-	-	930 994	291
2 374	20 921	24	10 691	4 254	-	-	-	10 232	292
55 550	695 340	278	358 497	166 687	25 951	-	-	336 850	293 1
13 579	32 715	18	25 172	4 334	130	-	-	7 544	293 5
69 129	728 055	296	383 669	171 021	26 081	-	-	344 394	293
7 485	73 804	122	24 064	10 778	68	-	-	49 736	294 11
12 043	62 279	57	32 884	11 051	14	-	-	29 395	294 15
19 528	136 083	179	56 948	21 829	82	-	-	79 131	294 1
8 381	25 648	39	12 348	3 305	-	-	-	13 303	294 51
7 835	25 898	41	12 971	6 045	175	-	-	12 930	294 55
16 216	51 546	80	25 319	9 350	175	-	-	26 233	294 5
35 744	187 629	259	82 267	31 179	257	-	-	105 364	294
9 253	113 938	89	64 065	20 316	2 544	-	-	49 874	295
10 143	25 139	16	14 345	467	-	-	-	10 795	296 1
7 983	33 780	19	16 010	3 595	358	-	-	17 767	296 3
382	3 047	9	1 191	339	-	-	-	1 854	296 4
22 985	49 646	17	41 114	9 252	-	-	-	8 530	296 9
41 874	119 700	66	78 153	15 747	358	-	-	41 541	296
777	18 828	14	14 271	9 335	-	-	-	4 561	297 01
3 658	21 670	15	15 739	6 132	-	-	-	5 930	297 04
696	12 710	7	5 083	2 264	-	-	-	7 625	297 07
5 131	53 208	36	35 093	17 731	-	-	-	18 116	297
37	2 661	5	296	-	69	-	-	2 364	299 1
2 021	4 046	6	2 601	1 141	-	-	-	1 444	299 4
2 058	6 707	11	2 897	1 141	69	-	-	3 808	299
577 856	5 672 523	11 818	2 721 761	1 218 610	36 961	-	-	2 950 787	28/29
5 512 227	30 777 614	45 850	15 925 858	6 374 631	166 552	-	-	14 851 667	2
690 537	2 346 545	2 061	1 512 155	286 703	16 899	-	-	834 380	300 1
639 104	1 827 600	2 279	1 199 944	184 687	8 373	-	-	627 649	300 4
841	8 499	18	3 684	2 046	-	-	-	4 815	300 51
3 608	15 770	24	10 174	1 698	79	-	-	5 598	300 53
2 398	9 773	7	6 424	4 589	-	-	-	3 348	300 55
1 572	7 337	12	3 000	423	-	-	-	4 337	300 56
2 286	9 563	18	6 787	2 089	-	-	-	2 772	300 57
10 705	50 942	79	30 069	10 845	79	-	-	20 870	300 5
48 256	350 770	456	214 111	71 323	232	-	-	136 855	300 71
11 981	42 650	32	26 017	3 262	392	-	-	16 630	300 73
168 856	584 802	362	405 298	79 527	7 033	-	-	179 505	300 75
2 915	20 666	34	12 462	4 621	-	-	-	8 201	300 76
4	553	3	313	121	-	-	-	237	300 77
51 774	292 689	232	173 197	43 798	2 192	-	-	119 496	300 79
283 786	1 292 130	1 119	831 398	202 652	9 849	-	-	460 724	300 7
5 066	121 351	138	62 880	26 117	167	-	-	58 469	300 81
276	8 966	10	2 559	350	-	-	-	6 405	300 85
5 342	130 317	148	65 439	26 467	167	-	-	64 874	300 8
1 629 474	5 647 534	5 686	3 639 005	711 354	35 367	-	-	2 008 497	300
3 339	19 437	49	9 435	3 148	-	-	-	10 003	302 01
80	4 581	8	2 962	934	171	-	-	1 617	302 02
10 383	36 483	69	21 613	3 584	203	-	-	14 869	302 03
10 734	61 767	117	36 612	11 706	58	-	-	25 145	302 05
6 507	42 202	61	26 370	8 936	-	-	-	15 828	302 09
31 043	164 470	304	96 992	28 308	432	-	-	67 462	302

## 2.1 ANLAGEVERMOEGEN, UMLAUFVERMOEGEN, ROHBETRIEBSVERMOEGEN, SCHULDEN UND SONSTIGE ABZUEGE SOWIE

## 2.1.2 NATUERLICHE

NUMMER DER SYSTEM- MATIK DER WIRT- SCHAFTS- ZWEIGE	WIRTSCHAFTSGLIEDERUNG	GEWERBE- BETRIEBE	ANLAGEVERMOEGEN					UMLAUF	
			SACHANLAGEN			FINANZ- ANLAGEN	ZUSAMMEN	BETRIEBS- KAPITAL	
			BETRIEBS- GRUND- STUECKE	MASCHINEN U. AE. ANLAGEN	SONSTIGE SACH- ANLAGEN				
		ANZAHL						1 000	
305	STUKKATEURGEWERBE,								
308 1	GIPSEREI, VERPUTZEREI ZIMMEREI, INGENIEUR- HOLZBAU	883	50 667	19 293	60 650	14 543	145 153	160 923	
308 5	DACHDECKEREI	2 612	324 999	112 758	148 218	29 859	615 834	491 031	
308	ZIMMEREI, DACHDECKEREI	1 569	92 354	30 025	112 235	48 141	282 755	328 753	
30	BAUHAUPTGEWERBE	4 181	417 353	142 783	260 453	78 000	898 589	819 784	
310 1	BAUHAUPTGEWERBE	11 168	1 121 268	839 288	1 044 166	401 303	3 406 025	2 769 911	
310 1	KLEMPNEREI, GAS-U. WASSER- INSTALLATION	3 469	201 986	41 877	166 933	56 736	467 532	622 264	
310 3	INSTALL. V. HEIZUNGS-, KLI- MA-U. GESUNDH. TECHN. ANL.	1 541	103 609	18 454	91 095	33 973	247 131	367 304	
310 5	ELEKTROINSTALLATION	3 697	192 143	36 798	180 625	54 750	464 316	703 844	
310	BAUINSTALLATION	8 707	497 738	97 129	438 653	145 459	1 178 979	1 693 412	
316 1	AUSBAUGEWERBE, OAS (OH. BAUINSTALLATION)	85	4 699	2 512	4 988	270	12 469	18 233	
316 21	GLASERGEWERBE	733	75 779	25 548	36 068	11 204	148 599	125 249	
316 24	MALER-U. LACKIERERGEWERBE	3 569	162 422	36 843	171 659	39 537	410 461	493 800	
316 27	TAPETENKLEBEREI	23	1 725	134	719	49	2 627	1 750	
316 2	GLASER-U. MALERGEWERBE, TAPETENKLEBEREI	4 325	239 926	62 525	208 446	50 790	561 687	620 799	
316 31	BAUTISCHLEREI	1 957	222 236	92 305	84 418	18 013	416 972	265 359	
316 35	PARKETTLLEGEREI	85	5 744	974	4 057	546	11 321	12 880	
316 3	BAUTISCHLEREI, PARKETT- LEGEREI	2 042	227 980	93 279	88 475	18 559	428 293	278 239	
316 51	FLIESEN-, PLATTEN-U. MOSAIKLEGEREI	718	57 120	7 600	37 513	6 733	108 966	139 476	
316 54	ESTRICHLEGEREI	61	4 871	2 096	4 421	1 549	12 937	13 670	
316 57	SONST. FUSSBODENLEGEREI U. -KLEBEREI (OH. ESTRICH)	314	23 178	3 141	14 487	3 797	44 603	52 120	
316 5	FUSSBODEN-, FLIESEN-U. PLATTENLEGEREI	1 093	85 169	12 837	56 421	12 079	166 506	205 266	
316 61	OFEN-U. HERDSETZEREI	142	7 876	750	5 564	1 503	15 693	16 372	
316 65	SONST. AUSBAUGEWERBE (OH. OFEN-U. HERDSETZEREI)	43	2 008	909	1 625	1 530	6 072	5 609	
316 6	SONST. AUSBAUGEWERBE	185	9 884	1 659	7 189	3 033	21 765	21 981	
316	AUSBAUGEWERBE (OH. BAU- INSTALLATION)	7 730	567 658	172 812	365 519	84 731	1 190 720	1 144 518	
31	AUSBAUGEWERBE	16 437	1 065 396	269 941	804 172	230 190	2 369 699	2 837 930	
3	BAUGEWERBE	27 605	2 186 664	1 109 229	1 848 338	631 493	5 775 724	5 607 841	
1 - 3	PRODUZIERENDES GEWERBE	74 474	8 970 715	5 870 233	5 477 855	2 674 807	22 993 610	13 871 395	
401 11	GH. M. GETREIDE, FUTTER-U. DUENGEMITTELN, OAS	328	71 980	35 848	37 659	13 093	158 580	148 211	
401 14	GH. M. GETREIDE, SAATEN, FUTTERMITTELN	462	84 860	42 480	50 638	14 038	192 016	191 243	
401 17	GH. M. DUENGEMITTELN	31	9 570	3 535	6 796	1 070	20 971	10 267	
401 1	GH. M. GETREIDE, FUTTER-U. DUENGEMITTELN	821	166 410	81 863	95 093	28 201	371 567	349 721	
401 3	GH. M. BLUMEN, PFLANZEN, BLUMENBINDERBEDARF	186	13 701	3 005	15 147	4 695	36 548	34 105	
401 51	GH. M. LEBENDEM VIEH	948	34 521	6 784	65 202	7 450	113 957	219 765	
401 55	GH. M. SONST. LEBENDEN TIEREN, ZOOLOG. BEDARF	36	4 948	785	2 435	825	8 993	7 593	
401 5	GH. M. LEBENDEN TIEREN, ZOOLOG. BEDARF	984	39 469	7 569	67 637	8 275	122 950	227 358	
401	GH. M. GETREIDE, FUTTER-U. DUENGEMITTELN, TIEREN	1 991	219 580	92 437	177 877	41 171	531 065	611 184	
402 11	GH. M. GARNEN (OH. HAND- ARBEITSGARNE U. AE.)	9	840	25	278	624	1 767	4 879	
402 19	GH. M. SONST. TEXTIL. ROH- STOFFEN U. HALBWAREN	23	2 202	285	1 448	188	4 123	7 693	
402 1	GH. M. TEXTIL. ROHSTOFFEN U. HALBWAREN	50	3 239	310	2 520	841	6 910	15 413	
402 5	GH. M. HAEUTEN, FELLEN	49	3 634	1 647	6 077	352	11 710	24 559	
402 7	GH. M. LEDER	39	2 602	34	1 459	456	4 551	9 329	
402 8	GH. M. ROHTABAK	15	5 974	52	3 690	3 584	13 300	5 110	
402	GH. M. TEXTIL. ROHSTOFFEN U. HALBWAREN, HAEUTEN USA	153	15 449	2 043	13 746	5 233	36 471	54 411	
404 1	GH. M. TECHN. CHEMIKALIEN, ROHDROGEN	67	11 532	4 478	11 755	12 810	40 575	42 687	
404 6	GH. M. ROHEN TECHN. FETTEN U. OELEN, KAUTSCHUK	16	708	81	929	-	1 718	4 523	
404	GH. M. TECHN. CHEMIKALIEN, ROHDROGEN, KAUTSCHUK	83	12 240	4 559	12 884	12 810	42 293	47 210	
405 1	GH. M. FEST. BRENNSTOFFEN, MINERALDELERZEUGN., GAS	37	5 514	876	13 383	11 218	30 991	18 654	
405 4	GH. M. FEST. BRENNSTOFFEN	43	5 145	2 285	4 640	2 426	14 496	9 559	
405 7	GH. M. MINERALOEL- ERZEUGNISSEN	193	24 645	17 470	33 711	16 563	92 389	128 170	
405	GH. M. FEST. BRENNSTOFFEN, MINERALOELERZEUGNISSEN	273	35 304	20 631	51 734	30 207	137 876	156 383	
406 1	GH. M. ERZEN	3	73	4	126	20	223	758	
406 41	GH. M. ROHEISEN	5	3 618	373	175	1 817	5 983	8 148	

FUSSNOTEN SIEHE S. 218

## STELLUNG 1989

## EINHEITSWERT DER GEWERBLICHEN BETRIEBE AUF DEN 1.1.1989 NACH WIRTSCHAFTLICHER GLIEDERUNG

## PERSONEN

VERMOEGEN		SCHULDEN UND SONSTIGE ABZUEGE				ABZUEGE AUFGRUND VON SCHACHTEL- BETEILIGUNGEN	EINHEITS- WERT	NUMMER DER SYSTEMATIK DER WIRT- SCHAFTS- ZWEIGE	
VORRATS- VERMOEGEN	ROHBEREITS- VERMOEGEN	ZUSAMMEN	DARUNTER						
			LANGFRISTIGE VERBINDLICH- KEITEN	PENSIONS- VERPFLICH- TUNGEN 1)					
DM		ZAHL DER BETRIEBE	1 000 DM			ZAHL DER BETRIEBE	1 000 DM		
111 823	417 899	870	222 312	40 010	1 021	-	-	195 572	305
366 096	1 472 961	2 580	774 789	203 449	2 289	-	-	698 175	308 1
142 083	753 591	1 551	369 837	89 064	1 529	-	-	383 755	308 5
508 179	2 226 552	4 131	1 144 626	292 513	3 818	-	-	1 081 930	308
2 280 519	8 456 455	10 991	5 102 935	1 072 185	40 638	-	-	3 353 461	30
393 568	1 483 364	3 418	775 669	168 797	3 302	-	-	707 685	310 1
250 522	864 957	1 530	514 155	93 016	3 805	-	-	350 791	310 3
488 531	1 656 691	3 647	920 624	194 524	3 623	-	-	736 081	310 5
1 132 621	4 005 012	8 595	2 210 448	456 337	10 730	-	-	1 794 557	310
11 297	41 999	81	25 816	4 427	-	-	-	16 181	316 1
59 802	333 650	724	144 036	51 605	650	-	-	189 593	316 21
230 459	1 134 720	3 530	557 722	144 032	1 414	-	-	577 011	316 24
1 601	5 978	23	2 630	476	53	-	-	3 350	316 27
291 862	1 474 348	4 277	704 388	196 113	2 117	-	-	769 954	316 2
167 136	849 467	1 937	419 414	157 528	1 892	-	-	430 050	316 31
11 038	35 239	83	21 065	6 729	88	-	-	14 170	316 35
178 174	884 706	2 020	440 479	164 257	1 980	-	-	444 220	316 3
102 053	350 495	711	203 476	51 991	1 194	-	-	147 030	316 51
7 053	33 660	61	18 881	4 164	39	-	-	14 778	316 54
36 656	133 379	314	76 805	21 208	364	-	-	56 564	316 57
145 762	517 534	1 086	299 162	77 363	1 597	-	-	218 372	316 5
7 168	39 233	140	16 136	5 512	16	-	-	23 098	316 61
1 893	13 574	43	6 054	2 145	28	-	-	7 517	316 65
9 061	52 807	183	22 190	7 657	44	-	-	30 615	316 6
636 156	2 971 394	7 647	1 492 035	449 817	5 738	-	-	1 479 342	316
1 768 777	6 976 406	16 242	3 702 483	906 154	16 468	-	-	3 273 899	31
4 049 296	15 432 861	27 233	8 805 418	1 978 339	57 106	-	-	6 627 360	3
9 575 534	46 440 539	73 274	24 865 162	8 448 158	223 772	-	-	21 575 198	1 - 3
120 376	427 167	319	275 518	67 032	3 228	-	-	151 644	401 11
160 393	543 652	450	353 047	87 275	3 966	-	-	190 600	401 14
10 817	42 055	30	28 522	7 623	450	-	-	13 532	401 17
291 586	1 012 874	799	657 087	161 930	7 644	-	-	355 776	401 1
23 121	93 774	184	50 151	16 089	32	-	-	43 621	401 3
27 636	361 358	923	196 443	39 239	137	-	-	164 926	401 51
6 556	23 142	35	11 049	5 347	50	-	-	12 093	401 55
34 192	384 500	958	207 492	44 586	187	-	-	177 019	401 5
348 899	1 491 148	1 941	914 730	222 605	7 863	-	-	576 416	401
4 023	10 669	9	8 132	370	385	-	-	2 537	402 11
4 432	16 248	22	11 504	2 924	109	-	-	4 742	402 19
12 050	34 373	49	25 153	3 907	497	-	-	9 218	402 1
14 696	50 965	48	32 213	11 672	-	-	-	18 755	402 5
8 196	22 076	39	10 198	1 813	86	-	-	11 879	402 7
7 518	25 928	15	18 003	9 582	9	-	-	7 925	402 8
42 460	133 342	151	85 567	26 974	592	-	-	47 777	402
36 699	119 961	64	84 474	16 699	31	-	-	35 483	404 1
1 343	7 584	16	4 398	438	-	-	-	3 187	404 6
38 042	127 545	80	88 872	17 137	31	-	-	38 670	404
2 943	52 588	37	20 995	3 883	-	-	-	31 587	405 1
2 906	26 961	40	17 545	4 726	10	-	-	9 416	405 4
15 481	236 040	188	157 831	29 009	163	-	-	78 202	405 7
21 330	315 589	265	196 371	37 618	173	-	-	119 205	405
330	1 311	3	631	14	-	-	-	681	406 1
65	14 196	4	2 105	794	590	-	-	12 091	406 41

## 2.1 ANLAGEVERMOEGEN, UMLAUFVERMOEGEN, ROHBETRIEBSVERMOEGEN, SCHULDEN UND SONSTIGE ABZUEGE SOWIE

## 2.1.2 NATUERLICHE

NUMMER DER SYSTEM- MATIK DER WIRT- SCHAFTS- ZWEIGE	WIRTSCHAFTSGLIEDERUNG	GEWERBE- BETRIEBE	ANLAGEVERMOEGEN					UMLAUF	
			SACHANLAGEN			FINANZ- ANLAGEN	ZUSAMMEN		BETRIEBS- KAPITAL
			BETRIEBS- GRUND- STUECKE	MASCHINEN U. AE. ANLAGEN	SONSTIGE SACH- ANLAGEN				
ANZAHL						1 000			
406 45	GH. M. EISEN (OH. ROHEISEN) U. STAHL U. -HALBZEUG	123	46 753	8 783	12 534	8 446	76 516	80 629	
406 4	GH. M. EISEN U. STAHL U. -HALBZEUG	128	50 371	9 156	12 709	10 263	82 499	88 777	
406 71	GH. M. NE-METALLEN	41	13 822	6 509	4 977	5 456	30 764	78 467	
406 75	GH. M. NE-METALLHALBZEUG	11	2 498	6 233	789	731	4 251	12 029	
406 7	GH. M. NE-METALLEN U. -HALBZEUG	52	16 320	6 742	5 766	6 187	35 015	90 496	
406	GH. M. ERZEN, STAHL, NE- METALLEN USW	183	66 764	15 902	18 601	16 470	117 737	180 031	
407 11	GH. M. ROHHOLZ	129	14 007	2 816	17 193	3 291	37 307	33 701	
407 14	GH. M. SCHNITTHOLZ	211	72 055	9 627	24 353	6 363	112 398	103 205	
407 17	GH. M. SONST. HOLZHALBWA- REN, BAUELEMENTEN A. HOLZ	162	47 749	4 347	14 395	8 624	75 115	72 500	
407 1	GH. M. HOLZ U. -HALBWAREN, BAUELEMENTEN A. HOLZ	502	133 811	16 790	55 941	18 278	224 820	209 406	
407 4	GH. M. BAUSTOFFEN, BAUELE- MENTEN A. MINERAL. STOFFEN	796	175 382	25 169	104 732	49 034	354 317	277 225	
407 6	GH. M. FLACHGLAS	27	8 043	2 405	2 143	3 740	16 331	10 543	
407 81	GH. M. INSTALLATIONSBEDARF F. GAS U. WASSER	71	17 081	714	5 612	4 327	27 734	37 132	
407 85	GH. M. INSTALLATIONSBEDARF F. HEIZUNG	56	12 273	747	4 401	1 922	19 343	21 031	
407 8	GH. M. INSTALL. BEDARF F. GAS, WASSER U. HEIZUNG	127	29 354	1 461	10 013	6 249	47 077	58 163	
407	GH. M. HOLZ, BAUSTOFFEN, INSTALLATIONSBEDARF	1 452	346 590	45 825	172 829	77 301	642 545	555 337	
408 31	GH. M. EISEN-U. STAHL- SCHROTT	265	34 164	21 275	34 551	13 619	103 609	54 956	
408 35	GH. M. NE-METALLSCHROTT	107	17 280	13 820	13 884	1 737	46 721	35 949	
408 3	GH. M. SCHROTT	372	51 444	35 095	48 435	15 356	150 330	90 905	
408 71	GH. M. ALTMATERIAL, REST- STOFFEN, GAS	51	7 666	4 525	7 205	2 943	22 339	8 261	
408 74	GH. M. LUMPEN, TEXTIL. REST- STOFFEN	18	14 417	3 428	2 223	14	20 082	6 367	
408 77	GH. M. ALTPAPIER U. -PAPPE, RESTSTF. A. PAPIER U. PAPPE	44	8 081	5 291	7 511	3 375	24 258	9 778	
408 79	GH. M. SONST. ALTMATERIA- LIEN U. RESTSTOFFEN, ANG	29	2 215	1 090	5 526	1 460	10 291	3 077	
408 7	GH. M. SONST. ALTMATERIA- LIEN U. RESTSTOFFEN	142	32 379	14 334	22 465	7 792	76 970	27 483	
408	GH. M. ALTMATERIAL, REST- STOFFEN	514	83 823	49 429	70 900	23 148	227 300	118 388	
411 1	GH. M. NAHRUNGSMITTELN, GE- TRAENKEN, TABAKWAREN, GAS	175	29 511	2 658	16 970	2 804	51 943	56 623	
411 21	GH. M. SPEISE-U. INDUSTRIE- KARTOFFELN	81	9 956	6 303	10 155	3 174	29 588	27 695	
411 25	GH. M. GEMUESE, OBST, FRUECHTEN	367	39 700	9 961	40 339	13 223	103 223	139 977	
411 2	GH. M. SPEISE-U. INDUSTRIE- KARTOFFELN, GEMUESE, OBST	448	49 656	16 264	50 494	16 397	132 811	167 672	
411 31	GH. M. ZUCKER	3	673	1	41	367	1 082	339	
411 36	GH. M. SUESSWAREN	76	6 192	318	6 479	3 098	16 087	14 778	
411 3	GH. M. ZUCKER, SUESSWAREN	79	6 865	319	6 520	3 465	17 169	15 117	
411 41	GH. M. MILCHERZEUGNISSEN, FETTWAREN	78	13 454	2 085	8 797	897	25 233	50 989	
411 45	GH. M. EIERN	84	10 823	4 049	8 542	2 027	25 441	22 984	
411 4	GH. M. MILCHERZEUGNISSEN, FETTWAREN, EIERN	162	24 277	6 134	17 339	2 924	50 674	73 973	
411 51	GH. M. WILD, GEFLUEGEL	45	7 249	2 582	6 874	3 896	20 601	35 702	
411 55	GH. M. FLEISCH, FLEISCH- WAREN	186	11 548	5 229	13 013	9 276	39 066	96 472	
411 5	GH. M. WILD, GEFLUEGEL, FLEISCH, FLEISCHWAREN	231	18 797	7 811	19 887	13 172	59 667	132 174	
411 61	GH. M. KAFFEE, TEE, ROHKAKAO	27	1 000	379	1 716	177	3 272	7 820	
411 65	GH. M. GEWUERZEN	12	3 472	776	941	7 952	13 141	6 468	
411 6	GH. M. KAFFEE, TEE, ROH- KAKAO, GEWUERZEN	39	4 472	1 155	2 657	8 129	16 413	14 288	
411 71	GH. M. MEHL	24	3 182	1 358	2 682	175	7 397	9 142	
411 75	GH. M. FISCHEN, FISCH- ERZEUGNISSEN	44	3 587	2 378	3 847	3 733	13 545	17 511	
411 79	GH. M. SONST. NAHRUNGS- MITTELN, ANG	81	5 800	3 284	5 949	1 378	16 411	19 630	
411 7	GH. M. SONST. NAHRUNGS- MITTELN	149	12 569	7 020	12 478	5 286	37 353	46 283	
411 81	GH. M. WEIN	250	26 930	8 850	16 253	2 766	54 799	57 604	
411 83	GH. M. SPIRITUOSEN	87	11 782	1 149	5 383	1 644	19 958	20 370	
411 87	GH. M. BIER, ALKOHOLFR. GETRAENKEN	685	92 887	11 725	71 840	18 482	194 934	168 893	
411 8	GH. M. GETRAENKEN	1 022	131 599	21 724	93 476	22 892	269 691	246 867	
411 9	GH. M. TABAKWAREN	448	20 892	9 262	53 132	7 934	91 220	73 070	
411	GH. M. NAHRUNGSMITTELN, GETRAENKEN, TABAKWAREN	2 753	298 638	72 347	272 953	83 003	726 941	826 067	
412 1	GH. M. TEXTIL., BEKLEIDG., SCHUHEN, LEDERWAREN, GAS	228	28 879	2 858	16 622	18 968	67 327	104 659	
412 2	GH. M. METERWARE F. BEKLEI- DUNG U. WAESCHE	42	3 668	1 302	1 908	333	7 211	9 450	
412 3	GH. M. OBERBEKLEIDUNG	75	5 998	895	4 194	9 561	20 648	24 121	

FUSSNOTEN SIEHE S. 218



## STELLUNG 1989

## EINHEITSWERT DER GEWERBLICHEN BETRIEBE AUF DEN 1.1.1989 NACH WIRTSCHAFTLICHER GLIEDERUNG

## PERSONEN

VERMOEGEN		SCHULDEN UND SONSTIGE ABZUEGE				ABZUEGE AUFGRUND VON SCHACHTEL- BETEILIGUNGEN	EINHEITS- WERT	NUMMER DER SYSTEM- MATIK DER WIRT- SCHAFTS- ZWEIGE	
VORRATS- VERMOEGEN	ROHBETRIEBS- VERMOEGEN	ZUSAMMEN	DARUNTER						
			LANGFRISTIGE VERBINDLICH- KEITEN	PENSIONS- VERPFLICH- TUNGEN 1)					
DM		ZAHL DER BETRIEBE	1 000 DM			ZAHL DER BETRIEBE	1 000 DM		
67 241	224 386	117	135 638	34 160	624	-	-	88 742	406 45
67 306	238 582	121	137 743	34 954	1 214	-	-	100 833	406 4
27 804	137 035	40	97 375	9 191	1	-	-	39 660	406 71
3 542	19 822	11	15 983	2 249	33	-	-	3 839	406 75
31 346	156 857	51	113 358	11 440	34	-	-	43 499	406 7
98 982	396 750	175	251 732	46 408	1 248	-	-	145 013	406
29 565	100 573	125	59 254	20 164	75	-	-	41 306	407 11
118 528	334 131	204	195 371	49 742	325	-	-	138 766	407 14
76 872	224 487	160	120 335	40 396	761	-	-	104 141	407 17
224 965	659 191	489	374 960	110 302	1 161	-	-	284 213	407 1
175 020	806 562	783	441 547	177 754	1 878	-	-	365 015	407 4
4 989	31 863	27	18 696	9 080	-	-	-	13 171	407 6
23 486	88 352	69	39 686	12 168	-	-	-	48 661	407 81
16 935	57 309	56	37 243	11 946	69	-	-	20 068	407 85
40 421	145 661	125	76 929	24 114	69	-	-	68 729	407 8
445 395	1 643 277	1 424	912 132	321 250	3 108	-	-	731 128	407
30 451	189 016	255	98 872	38 653	1 354	-	-	90 145	408 31
22 968	105 638	104	67 019	18 044	235	-	-	38 621	408 35
53 419	294 654	359	165 891	56 697	1 589	-	-	128 766	408 3
5 667	36 267	51	16 190	8 006	-	-	-	20 080	408 71
5 292	31 741	18	20 565	10 662	19	-	-	11 174	408 74
1 440	35 476	41	14 652	6 385	207	-	-	20 819	408 77
732	14 100	29	6 690	2 038	46	-	-	7 405	408 79
13 131	117 584	139	58 097	27 091	272	-	-	59 478	408 7
66 550	412 238	498	223 988	83 788	1 861	-	-	188 244	408
58 036	166 602	170	111 246	35 319	100	-	-	55 348	411 1
8 050	65 333	81	35 482	8 574	-	-	-	29 850	411 21
31 429	274 629	361	177 144	29 977	554	-	-	97 479	411 25
39 479	339 962	442	212 626	38 551	554	-	-	127 329	411 2
37	1 458	3	876	803	-	-	-	581	411 31
14 167	45 032	74	27 140	6 561	-	-	-	17 888	411 36
14 204	46 490	77	28 016	7 164	-	-	-	18 469	411 3
32 332	108 554	78	81 630	12 651	33	-	-	26 915	411 41
3 628	52 053	80	30 784	11 909	149	-	-	21 261	411 45
35 960	160 607	158	112 414	24 560	182	-	-	48 176	411 4
21 211	77 514	44	56 079	11 083	324	-	-	21 435	411 51
36 510	172 048	178	107 460	16 024	192	-	-	64 588	411 55
57 721	249 562	222	163 539	27 107	516	-	-	86 023	411 5
8 494	19 586	24	14 145	1 513	10	-	-	5 438	411 61
2 001	21 610	12	7 856	5 345	-	-	-	13 757	411 65
10 495	41 196	36	22 001	6 858	10	-	-	19 195	411 6
5 070	21 609	23	14 370	3 639	105	-	-	7 235	411 71
7 262	38 318	44	21 897	8 223	-	-	-	16 419	411 75
12 449	48 490	79	26 711	7 620	-	-	-	21 776	411 79
24 781	108 417	146	62 978	19 482	105	-	-	45 430	411 7
75 585	187 988	241	116 152	29 364	326	-	-	71 836	411 81
17 843	58 171	85	33 259	12 701	320	-	-	24 915	411 83
74 521	438 348	679	267 822	104 993	1 338	-	-	170 519	411 87
167 949	684 507	1 005	417 233	147 058	1 984	-	-	267 270	411 8
132 829	297 119	438	157 521	64 922	549	-	-	139 590	411 9
541 454	2 094 462	2 694	1 287 574	371 021	4 000	-	-	806 830	411
85 098	257 084	222	166 806	23 269	249	-	-	90 265	412 1
9 359	26 020	41	14 498	4 658	225	-	-	11 586	412 2
24 168	68 937	75	42 626	6 806	108	-	-	26 317	412 3

## 2.1 ANLAGEVERMOEGEN, UMLAUFVERMOEGEN, ROHBETRIEBSVERMOEGEN, SCHULDEN UND SONSTIGE ABZUEGE SOWIE

## 2.1.2 NATUERLICHE

NUMMER DER SYSTEM- MATIK DER WIRT- SCHAFTS- ZWEIGE	WIRTSCHAFTSGLIEDERUNG	GEWERBE- BETRIEBE	ANLAGEVERMOEGEN					UMLAUF
			SACHANLAGEN			FINANZ- ANLAGEN	ZUSAMMEN	BETRIEBS- KAPITAL
			BETRIEBS- GRUND- STUECKE	MASCHINEN U. AE. ANLAGEN	SONSTIGE SACH- ANLAGEN			
ANZAHL						1 000		
412 41	GH. M. HERREN-, DAMEN-U. KINDERWAESCHE, MIEDERW.	16	3 322	17	867	27	4 233	2 937
412 45	GH. M. PULLOV., SAEUGL. BE- KLEIDG., KURZW. U. AE.	66	8 165	524	2 611	7 381	18 681	23 078
412 4	GH. M. HERREN-, DAMEN-U. KINDERWAESCHE USW	82	11 487	541	3 478	7 408	22 914	26 015
412 5	GH. M. KOPFBEDECKUNGEN, BEKLEIDUNGSZUBEHOER	17	2 573	36	863	450	3 922	5 580
412 6	GH. M. KUERSCHNERWAREN	62	2 341	221	2 753	519	5 834	23 677
412 71	GH. M. HEIMTEXTILIEN, BODENBELAEGEN	125	25 164	645	9 191	2 862	37 862	58 143
412 74	GH. M. BETTWAREN	11	2 844	340	1 237	416	4 637	4 586
412 77	GH. M. HAUS-U. TISCHWAESCHE	9	911	39	531	-	1 481	1 495
412 7	GH. M. HEIM-U. HAUSTEXTIL., BODENBELAEGEN, BETTWAREN	145	28 719	1 024	10 959	3 278	43 980	64 224
412 8	GH. M. SCHUHEN	48	4 325	685	3 213	1 027	9 250	13 280
412 91	GH. M. LEDER-U. TAESCHNER- WAREN (OH. SCHUHE)	65	7 264	748	3 406	1 228	12 646	21 944
412 95	GH. M. GALANTERIEWAREN, GESCHENKARTIKELN	99	5 610	360	5 270	1 153	12 393	21 957
412 9	GH. M. LEDER-, TAESCHNER-U. GALANTERIEW. (OH. SCHUHE)	164	12 874	1 108	8 676	2 381	25 039	43 301
412	GH. M. TEXTILIEN, BEKLEI- DUNG, SCHUHEN, LEDERWAREN	863	100 864	8 670	52 666	43 925	206 125	314 307
413 11	GH. M. METALL-U. KUNST- STOFFWAREN, DAS	115	23 396	4 194	11 853	4 394	43 837	56 538
413 12	GH. M. SCHRAUBEN, NORM-U. FASSONDREHTEILEN	44	3 299	270	3 247	831	7 647	15 060
413 14	GH. M. KLEINEISENWAREN USW	146	29 137	2 658	11 744	3 388	46 927	58 575
413 15	GH. M. HAUSRAT A. METALL U. KUNSTSTOFF, ANG	73	13 097	1 846	4 481	3 995	23 419	26 860
413 18	GH. M. SONST. METALL-U. KUNSTSTOFFWAREN, ANG	257	23 036	2 679	15 155	3 913	44 783	78 565
413 19	GH. M. VERPACKUNGSMITTELN A. METALL U. KUNSTSTOFF	27	2 005	624	1 650	934	5 213	5 183
413 1	GH. M. METALL-U. KUNST- STOFFWAREN, ANG	662	93 970	12 271	48 130	17 455	171 826	240 781
413 2	GH. M. ELEKTROTECHN. ERZEUGNISSEN, ANG	376	50 277	4 900	25 784	28 162	109 123	160 056
413 3	GH. M. FEINKERAMIK U. GLAS- WAREN F. D. HAUSHALT	56	13 681	1 932	3 815	4 239	23 667	15 958
413 6	GH. M. MOEBELN, KUNSTGEGEN- STAENDEN U. AE.	184	37 141	3 071	10 644	66 104	116 960	55 578
413 71	GH. M. RUNDFUNK-, FERNSEH- U. PHONOTECHN. GERAETEN	84	7 394	1 337	8 528	850	18 109	63 737
413 75	GH. M. MUSIKINSTRUMENTEN	20	6 299	453	1 992	432	9 176	13 250
413 7	GH. M. RUNDFUNK-, FERNSEH- U. PHONOTECHN. GERAET. USW	104	13 693	1 790	10 520	1 282	27 285	76 987
413 8	GH. M. LACKEN, FARBEN, TAPETEN	155	24 496	1 299	10 110	13 585	49 490	32 699
413 9	GH. M. HOLZW., ANG, FLECHT- U. BUERSTENW., KINDERWAGEN	48	3 716	509	2 583	301	7 109	6 150
413	GH. M. METALLWAREN, EIN- RICHTUNGSGEGENSTAENDEN	1 585	236 974	25 772	111 586	131 128	505 460	588 209
414 31	GH. M. FOTO-U. KINDGERAET., FOTOTECHN. U. -CHEM. MAT.	35	1 969	378	2 928	3 481	8 756	18 322
414 35	GH. M. SONST. FEINMECH. U. OPT. ERZEUGNISSEN	34	873	301	2 090	769	4 033	9 329
414 3	GH. M. FEINMECH., FOTO-U. OPTISCHEN ERZEUGNISSEN	69	2 842	679	5 018	4 250	12 789	27 651
414 61	GH. M. UHREN	54	1 303	410	2 371	1 186	5 270	13 889
414 65	GH. M. EDELMETALLWAREN, SCHMUCK U. AE.	374	6 714	1 929	18 490	3 339	30 472	142 241
414 6	GH. M. UHREN, EDELMETALL- WAREN, SCHMUCK U. AE.	428	8 017	2 339	20 861	4 525	35 742	156 130
414 94	GH. M. SPIELWAREN	67	7 988	1 695	5 558	773	16 014	28 792
414 96	GH. M. SPORT-U. CAMPINGAR- TIKELN (OH. CAMPINGMOEBEL)	37	6 281	575	3 023	784	10 663	15 407
414 9	GH. M. SPIELWAREN, SPORT- ARTIKELN	104	14 269	2 270	8 581	1 557	26 677	44 199
414	GH. M. FEINMECH. U. OPT. ERZEUGN., SCHMUCK USW	601	25 128	5 288	34 460	10 332	75 208	227 980
416 11	GH. M. KRAFTWAGEN	115	34 507	2 593	12 901	5 312	55 313	49 608
416 14	GH. M. KRAFTFAHRZEUGTEILEN U. -REIFEN	290	55 208	6 961	25 837	21 911	109 917	111 199
416 17	GH. M. KRAFTRAEDERN, FAHR- RAEDERN, FAHRADTEILEN	51	4 712	496	2 373	1 171	8 752	15 526
416 19	GH. M. SONST. FAHRZEUGEN U. DEREN TEILEN	41	9 421	1 522	5 040	6 686	22 669	12 897
416 1	GH. M. FAHRZEUGEN, FAHR- ZEUGTEILEN U. -REIFEN	497	103 848	11 572	46 151	35 080	196 651	183 230
416 2	GH. M. LANDMASCHINEN, LANDW. GERAETEN	787	135 970	17 004	38 102	15 540	206 616	190 749
416 41	GH. M. WERKZEUGMASCHINEN	113	18 796	7 644	7 682	12 315	46 437	44 862
416 42	GH. M. BAUMASCHINEN, BAU- GERAETEN	87	11 835	22 313	8 030	4 849	47 027	39 492
416 44	GH. M. BUEROMASCHINEN, ADV-GERAETEN U. -EINR.	124	10 152	7 064	9 590	3 993	30 799	45 357

FUSSNOTEN SIEHE S. 218

## STELLUNG 1989

## EINHEITSWERT DER GEWERBLICHEN BETRIEBE AUF DEN 1.1.1989 NACH WIRTSCHAFTLICHER GLIEDERUNG

## PERSONEN

VERMOEGEN		SCHULDEN UND SONSTIGE ABZUEGE					ABZUEGE AUFGRUND VON SCHACHTEL- BETEILIGUNGEN	EINHEITS- WERT	NUMMER DER SYSTEM- MATIK DER WIRT- SCHAFTS- ZWEIGE
VORRATS- VERMOEGEN	ROHBETRIEBS- VERMOEGEN	ZUSAMMEN	DARUNTER		ZAHLEINHEITEN				
			LANGFRISTIGE VERBINDLICH- KEITEN	PENSIONS- VERPFLICH- TUNGEN 1)					
DM		ZAHLEINHEITEN	1 000 DM		ZAHLEINHEITEN	1 000 DM			
5 153	12 323	16	7 295	2 991	-	-	5 028	412 41	
27 325	69 084	64	44 501	13 181	-	-	24 585	412 45	
32 478	81 407	80	51 796	16 172	-	-	29 613	412 4	
2 329	11 831	17	5 499	1 724	333	-	6 331	412 5	
40 648	70 159	59	47 060	13 280	34	-	23 096	412 6	
123 006	219 011	123	144 183	24 222	3 229	-	74 822	412 71	
6 488	15 711	9	13 217	3 569	10	-	2 492	412 74	
3 921	6 897	9	3 103	1 381	-	-	3 793	412 77	
133 415	241 619	141	160 503	29 172	3 239	-	81 107	412 7	
22 470	45 000	48	28 681	4 632	125	-	16 326	412 8	
24 079	58 669	64	35 879	9 100	15	-	22 790	412 91	
20 901	54 651	98	29 516	6 956	64	-	25 133	412 95	
44 980	113 320	163	65 395	16 056	79	-	47 923	412 9	
394 945	915 377	846	582 804	115 769	4 392	-	332 564	412	
53 630	154 005	113	94 840	28 456	215	-	59 170	413 11	
13 025	35 732	44	16 319	3 731	-	-	19 410	413 12	
56 565	162 067	146	97 220	29 881	2 316	-	64 852	413 14	
33 300	83 579	72	54 002	16 911	42	-	29 572	413 15	
69 275	192 623	255	109 655	29 412	2 057	-	82 975	413 18	
2 600	12 996	27	6 219	2 554	-	-	6 777	413 19	
228 395	641 002	657	378 255	110 945	4 630	-	262 756	413 1	
101 752	370 931	370	228 781	58 199	3 282	-	142 148	413 2	
21 783	61 408	56	28 691	11 031	1 887	-	32 712	413 3	
60 505	233 043	177	101 967	37 317	410	-	131 074	413 6	
84 185	166 031	81	108 995	9 504	170	-	57 040	413 71	
13 959	36 385	20	13 775	2 775	-	-	22 610	413 75	
98 144	202 416	101	122 770	12 279	170	-	79 650	413 7	
40 731	122 920	152	62 686	27 545	318	-	60 238	413 8	
7 875	21 134	48	12 007	5 778	17	-	9 125	413 9	
559 185	1 652 854	1 561	935 157	263 094	10 714	-	717 703	413	
16 984	44 062	33	21 459	3 915	23	-	22 600	414 31	
4 272	17 634	32	8 129	500	45	-	9 505	414 35	
21 256	61 696	65	29 588	4 415	68	-	32 105	414 3	
22 154	41 313	51	23 503	6 799	212	-	17 806	414 61	
231 388	404 101	370	262 090	53 941	2 484	-	142 019	414 65	
253 542	445 414	421	285 593	60 740	2 696	-	159 825	414 6	
31 683	76 489	66	52 687	11 977	92	-	23 800	414 94	
38 507	64 577	36	46 563	9 634	-	-	18 017	414 96	
70 190	141 066	102	99 250	21 611	92	-	41 817	414 9	
344 988	648 176	588	414 431	96 766	2 856	-	233 747	414	
55 058	153 979	109	99 408	29 267	882	-	54 576	416 11	
147 619	368 735	289	234 110	60 529	795	-	134 630	416 14	
22 099	46 377	51	31 568	11 686	24	-	14 817	416 17	
15 898	51 464	41	29 591	11 935	-	-	21 872	416 19	
240 674	620 555	490	394 677	113 417	1 701	-	225 895	416 1	
197 624	594 989	778	322 431	87 275	240	-	272 545	416 2	
31 540	122 839	111	67 011	21 212	42	-	55 815	416 41	
33 200	119 719	86	85 490	14 307	156	-	34 228	416 42	
29 342	105 498	121	66 001	24 973	23	-	39 494	416 44	

## 2.1 ANLAGEVERMOEGEN, UMLAUFVERMOEGEN, ROHBETRIEBSVERMOEGEN, SCHULDEN UND SONSTIGE ABZUEGE SOWIE

## 2.1.2 NATUERLICHE

NUMMER DER SYSTEM- MATIK DER WIRT- SCHAFTS- ZWEIGE	WIRTSCHAFTSGLIEDERUNG	GEWERBE- BETRIEBE	ANLAGEVERMOEGEN					UMLAUF	
			SACHANLAGEN			FINANZ- ANLAGEN	ZUSAMMEN	BETRIEBS- KAPITAL	
			BETRIEBS- GRUND- STUECKE	MASCHINEN U. AE. ANLAGEN	SONSTIGE SACH- ANLAGEN				
		ANZAHL						1 000	
416 46	GH. M. TEXTIL-U. NAEH- MASCHINEN	24	726	72	1 122	17	1 937	5 380	
416 49	GH. M. SONST. MASCHINEN (OH. LAND-U. SPEZIALMASCHINEN)	318	30 600	6 670	26 943	18 767	82 980	173 315	
416 4	GH. M. MASCHINEN (OH. LAND- U. SPEZIALMASCHINEN)	666	72 109	43 763	53 367	39 941	209 180	308 406	
416 51	GH. M. TECHN. BAECKEREI- BEDARF	17	1 357	89	1 359	108	2 913	6 943	
416 53	GH. M. TECHN. FLEISCHEREI- BEDARF	129	12 062	1 714	8 817	2 852	25 445	46 953	
416 55	GH. M. TECHN. BRAUEREI-U. KELLEREIBEDARF	26	1 605	185	1 677	206	3 673	7 586	
416 57	GH. M. TECHN. MOLKEREI- BEDARF	4	1 708	40	235	26	2 009	1 173	
416 5	GH. M. TECHN. SPEZIALBED. F. BEST. WIRTSCHAFTSZWEIGE	176	16 732	2 028	12 088	3 192	34 040	62 655	
416 61	GH. M. CHEM.-TECHN. ERZEUG- NISSEN	66	3 780	1 988	3 703	4 587	14 058	18 664	
416 63	GH. M. HANF-U. HARTFASER- ERZEUGNISSEN	13	325	64	285	153	827	1 164	
416 65	GH. M. TECHN. BEDARF, ANG	193	20 051	5 605	12 089	5 976	43 721	64 922	
416 67	GH. M. SCHUHMACHERBEDARF	30	2 929	369	1 638	2 621	7 557	7 819	
416 6	GH. M. CHEM.-TECHN. ERZEUG- NISSEN, TECHN. BEDARF, ANG	302	27 085	8 026	17 715	13 337	66 163	92 569	
416 9	GH. M. VERPACKUNGSGLAS U. -KERAMIK	13	3 197	430	1 330	340	5 297	4 313	
416	GH. M. FAHRZEUGEN, MASCHI- NEN, TECHN. BEDARF	2 441	358 941	82 823	168 753	107 430	717 947	841 922	
418 1	GH. M. PHARMAZEUTISCHEN ERZEUGNISSEN	67	4 493	1 825	7 535	1 880	15 733	54 854	
418 31	GH. M. DENTALBEDARF	52	2 897	269	3 060	3 141	9 367	21 503	
418 35	GH. M. LABORBED., SONST. MEDIZIN. U. ORTHOPAED. ART.	92	6 780	1 204	5 427	4 228	17 639	28 044	
418 3	GH. M. LABORBEDARF, MEDI- ZIN. U. ORTHOPAED. ARTIKELN	144	9 677	1 473	8 487	7 369	27 006	49 547	
418 5	GH. M. FRISURBEDARF	27	932	46	808	429	2 215	2 466	
418 6	GH. M. KOSMET. ERZEUGN., KOERPERPFLEGEMITTELN	29	844	308	1 208	561	2 921	3 629	
418 8	GH. M. WASCH-, PUTZ-U. REINIGUNGSMITTELN	47	2 387	143	2 152	445	5 127	7 264	
418	GH. M. PHARMAZEUT., KOSMET. U. AE. ERZEUGNISSEN	314	18 333	3 795	20 190	10 684	53 002	117 760	
419 11	GH. M. SCHREIB-U. DRUCK- PAPIER	32	4 769	1 301	2 471	2 604	11 145	8 347	
419 13	GH. M. PAPIER (OH. SCHREIB- U. DRUCKPAPIER)	76	9 204	1 924	7 382	313	18 823	30 688	
419 15	GH. M. PAPPE	27	5 593	2 102	2 345	2 321	12 361	6 765	
419 17	GH. M. SCHREIB-U. PAPIER- WAREN, SCHUL-U. BUEROART.	216	24 975	5 399	14 599	4 504	49 477	53 575	
419 1	GH. M. PAPIER, PAPPE, SCHREIBWAREN	351	44 541	10 726	26 797	9 742	91 806	99 375	
419 41	GH. M. BUECHERN, FACHZEIT- SCHRIFTEN, MUSIKALIEN	38	449	108	1 364	4 048	5 969	13 743	
419 45	GH. M. UNTERHALTUNGSZEIT- SCHRIFTEN, ZEITUNGEN	8	1 231	189	3 033	249	4 702	7 268	
419 4	GH. M. BUECHERN, ZEIT- SCHRIFTEN, MUSIKALIEN	46	1 680	297	4 397	4 297	10 671	21 011	
419 81	GH. M. ROHSTOFFEN, HALB-U. FERTIGWAREN, DAS	74	3 633	1 190	4 782	939	10 544	44 053	
419 82	GH. M. ROHSTOFFEN U. HALB- WAREN, DAS	25	3 915	1 501	2 913	85	8 414	11 176	
419 83	GH. M. FERTIGWAREN, DAS	165	8 400	1 697	10 372	8 557	29 026	129 474	
419 8	GH. M. WAREN VERSCH. ART, DAS	264	15 948	4 388	18 067	9 581	47 984	184 703	
419	GH. M. PAP., DRUCKERZEUGN., WAREN VERSCH. ART, DAS	661	62 169	15 411	49 261	23 620	150 461	305 089	
40/41	GROSSHANDEL	13 867	1 880 797	444 932	1 228 240	616 462	4 170 431	4 944 278	
421 11	V. V. GETREIDE, FUTTER-U. DUENGEMITTELN	88	3 254	950	3 169	333	7 706	5 141	
421 13	V. V. BLUMEN, PFLANZEN, BLUMENBINDERBEDARF	14	390	33	679	52	1 154	1 562	
421 15	V. V. LEBENDEM VIEH	100	2 165	305	4 620	401	7 491	10 647	
421 17	V. V. SONST. LEBENDEN TIEREN, ZOOLOG. BEDARF	5	86	95	353	10	544	746	
421 1	V. V. GETREIDE, FUTTER-U. DUENGEMITTELN, TIEREN	207	5 895	1 383	8 821	796	16 895	18 096	
421 51	V. V. GARNEN (OH. HAND- ARBEITSGARNE U. AE.)	19	430	-	560	134	1 124	1 046	
421 53	V. V. TEXTIL. ROHSTOFFEN U. HALBWAREN (OH. GARNE)	22	2 001	1 444	1 115	84	4 644	2 570	
421 55	V. V. HAEUEN, FELLE, LEDER	6	235	5	139	-	379	432	
421 5	V. V. TEXTIL. ROHSTOFFEN U. HALBWAREN, HAEUEN USW	47	2 666	1 449	1 814	218	6 147	4 048	
421	V. V. LANDW. GRUNDSTF. TIEREN, TEXTIL. ROHSTF. USW	254	8 561	2 832	10 635	1 014	23 042	22 144	
422 2	V. V. TECHN. CHEMIKALIEN, ROHDROGEN, KAUTSCHUK	47	1 255	1 557	1 651	511	4 974	4 817	

FUSSNOTEN SIEHE S. 218

## STELLUNG 1989

EINHEITSWERT DER GEWERBLICHEN BETRIEBE AUF DEN 1.1.1989 NACH WIRTSCHAFTLICHER GLIEDERUNG

## PERSONEN

VERMÖGEN		SCHULDEN UND SONSTIGE ABZUEGE				ABZUEGE AUFGRUND VON SCHACHTEL- BETEILIGUNGEN	EINHEITS- WERT	NUMMER DER SYSTE- MATIK DER WIRT- SCHAFTS- ZWEIGE	
VORRATS- VERMÖGEN	ROHBETRIEBS- VERMÖGEN	ZUSAMMEN	DARUNTER						
			LANGFRISTIGE VERBINDLICH- KEITEN	PENSIONS- VERPFLICH- TUNGEN 1)					
DM		ZAHL DER BETRIEBE	1 000 DM			ZAHL DER BETRIEBE	1 000 DM		
5 888	13 205	22	9 314	1 169	32	-	-	3 889	416 46
65 514	321 809	310	161 846	38 259	995	-	-	159 972	416 49
165 484	683 070	650	389 662	99 920	1 248	-	-	293 398	416 4
5 082	14 938	17	7 823	3 278	-	-	-	7 115	416 51
36 563	108 961	128	62 719	9 129	-	-	-	46 246	416 53
4 173	15 432	25	8 016	2 199	11	-	-	7 418	416 55
637	3 819	4	1 873	682	-	-	-	1 946	416 57
46 455	143 150	174	80 431	15 288	11	-	-	62 725	416 5
12 213	44 935	64	22 735	3 349	7	-	-	22 198	416 61
717	2 708	11	729	158	24	-	-	1 978	416 63
45 594	154 237	190	86 536	28 125	-	-	-	67 697	416 65
7 612	22 988	29	14 211	6 703	-	-	-	8 781	416 67
66 136	224 868	294	124 211	38 335	31	-	-	100 654	416 6
3 393	13 003	13	7 894	1 610	45	-	-	5 110	416 9
719 766	2 279 635	2 399	1 319 306	355 845	3 276	-	-	960 327	416
43 286	113 873	66	79 005	29 318	286	-	-	34 865	418 1
12 415	43 285	51	23 129	8 448	-	-	-	20 149	418 31
17 323	63 006	89	34 824	9 958	198	-	-	28 182	418 35
29 738	106 291	140	57 953	18 406	198	-	-	48 331	418 3
2 144	6 825	26	1 845	375	-	-	-	4 978	418 5
3 684	10 234	29	3 805	1 395	-	-	-	6 426	418 6
4 753	17 144	46	5 964	1 535	10	-	-	11 184	418 8
83 605	254 367	307	148 572	51 029	494	-	-	105 784	418
6 368	25 860	32	14 032	7 266	-	-	-	11 828	419 11
20 106	69 617	74	39 089	7 408	12	-	-	30 533	419 13
2 864	21 990	27	11 137	5 245	-	-	-	10 853	419 15
46 780	149 832	213	87 512	33 232	723	-	-	62 318	419 17
76 118	267 299	346	151 770	53 151	735	-	-	115 532	419 1
4 291	24 003	37	8 718	408	-	-	-	15 286	419 41
1 660	13 630	8	8 821	984	-	-	-	4 809	419 45
5 951	37 633	45	17 539	1 392	-	-	-	20 095	419 4
20 692	75 289	70	56 401	9 569	99	-	-	18 888	419 81
6 309	25 899	24	16 208	5 715	-	-	-	9 685	419 82
55 209	213 709	162	147 287	13 308	2 006	-	-	66 426	419 83
82 210	314 897	256	219 896	28 592	2 105	-	-	94 999	419 8
164 279	619 829	647	389 205	83 135	2 840	-	-	230 626	419
3 869 880	12 984 589	13 576	7 750 441	2 082 439	43 448	-	-	5 234 034	40/41
4 229	17 076	81	8 543	3 979	-	-	-	8 520	421 11
662	3 378	14	1 319	81	-	-	-	2 058	421 13
964	19 102	95	8 871	1 537	-	-	-	10 228	421 15
365	1 655	5	1 073	318	-	-	-	580	421 17
6 220	41 211	195	19 806	5 915	-	-	-	21 386	421 1
476	2 646	18	621	17	94	-	-	2 024	421 51
349	7 563	21	2 332	296	-	-	-	5 234	421 53
166	977	6	369	55	-	-	-	609	421 55
991	11 186	45	3 322	368	94	-	-	7 867	421 5
7 211	52 397	240	23 128	6 283	94	-	-	29 253	421
271	10 062	44	4 366	1 484	-	-	-	5 636	422 2

## 2.1 ANLAGEVERMOEGEN, UMLAUFVERMOEGEN, ROHBETRIEBSVERMOEGEN, SCHULDEN UND SONSTIGE ABZUEGE SOWIE

## 2.1.2 NATUERLICHE

NUMMER DER SYSTEM- MATIK DER WIRT- SCHAFTS- ZWEIGE	WIRTSCHAFTSGLIEDERUNG	GEWERBE- BETRIEBE	ANLAGEVERMOEGEN					UMLAUF
			SACHANLAGEN			FINANZ- ANLAGEN	ZUSAMMEN	BETRIEBS- KAPITAL
			BETRIEBS- GRUND- STUECKE	MASCHINEN U. AE. ANLAGEN	SONSTIGE SACH- ANLAGEN			
		ANZAHL						
422 51	V.V. FEST. BRENNSTOFFEN, MINERALDELERZEUGN., DAS	20	1 304	348	879	7	2 538	4 862
422 54	V.V. FEST. BRENNSTOFFEN	8	606	15	406	52	1 079	665
422 57	V.V. MINERALDELERZEUGNIS- SEN (OH. TANKSTELLEN)	39	2 891	698	3 316	671	7 576	7 710
422 5	V.V. FEST. BRENNSTOFFEN, MINERALDELERZEUGNISSEN	67	4 801	1 061	4 601	730	11 193	13 237
422 6	V.V. ERZEN, STAHL, NE- METALLEN USW	96	1 773	337	4 776	472	7 358	11 850
422 81	V.V. ROH HOLZ	24	685	226	1 797	711	3 419	3 186
422 84	V.V. HOLZHALBWAREN, BAU- ELEMENTEN A. HOLZ	70	3 457	945	3 085	856	8 343	9 518
422 86	V.V. BAUSTOFFEN, BAUELEM. A. MINERAL. STOFFEN USW	137	6 714	918	5 223	1 976	14 831	15 980
422 89	V.V. INSTALL. BEDARF F. GAS, WASSER U. HEIZUNG	68	1 890	387	3 106	403	5 786	8 262
422 8	V.V. HOLZ, BAUSTOFFEN, INSTALLATIONSBEDARF	299	12 746	2 476	13 211	3 946	32 379	36 946
422	V.V. TECHN. CHEMICAL., ER- ZEN, HOLZ, BAUSTOFFEN USW	509	20 575	5 431	24 239	5 659	55 904	66 850
423 1	V.V. NAHRUNGSMITTELN, GE- TRAENKEN, TABAKWAREN, DAS	95	2 449	257	3 611	1 750	8 067	9 561
423 32	V.V. SPEISE-U. INDUSTRIE- KARTOFFELN, GEMUESE, OBST	12	222	23	417	53	715	1 489
423 33	V.V. ZUCKER, SUESSWAREN	24	723	43	1 081	188	2 035	1 456
423 34	V.V. MILCHERZEUGNISSEN, FETTWAREN, EIERN	13	-	150	980	215	1 345	1 109
423 35	V.V. WILD, GEFLUEGEL, FLEISCH, FLEISCHWAREN	31	1 074	291	2 359	653	4 377	7 275
423 36	V.V. KAFFEE, TEE, ROHKAKAO, GEMUERZEN	20	195	47	592	92	926	2 930
423 37	V.V. SONST. NAHRUNGS- MITTELN	36	772	75	1 659	334	2 840	6 377
423 3	V.V. BEST. NAHRUNGSMITTELN	136	2 986	629	7 088	1 535	12 238	20 636
423 61	V.V. WEIN, SPIRITUOSEN	115	1 294	380	4 225	1 498	7 397	10 154
423 65	V.V. BIER, ALKOHOLF.R. GETRAENKEN	32	2 866	48	1 735	494	5 143	2 531
423 6	V.V. GETRAENKEN	147	4 160	428	5 960	1 992	12 540	12 685
423 9	V.V. TABAKWAREN	12	1 219	62	1 475	542	3 298	3 087
423	V.V. NAHRUNGSMITTELN, GETRAENKEN, TABAKWAREN	390	10 814	1 376	18 134	5 819	36 143	45 969
424 1	V.V. TEXTIL., BEKLEIDG., SCHUHEN, LEDERWAREN, DAS	279	2 988	1 215	10 953	7 930	23 086	39 788
424 2	V.V. METERWARE F. BEKLEIDUNG U. WAESCHE	75	370	189	3 089	200	3 848	7 214
424 31	V.V. OBERBEKLEIDUNG	161	284	116	6 992	874	8 266	14 564
424 34	V.V. KOPFBEDECKUNGEN, BEKLEIDUNGSZUBEHOER	16	532	243	439	6	1 220	1 321
424 37	V.V. KUERSCHNERWAREN	5	-	1	214	9	224	646
424 3	V.V. OBERBEKLEIDUNG USW	182	816	360	7 645	889	9 710	16 531
424 5	V.V. HERREN-, DAMEN-U. KINDERWAESCHE USW	100	1 482	248	3 872	466	6 068	8 686
424 61	V.V. HEIMTEXTILIEN, BODEN- BELAEGEN, BETTWAREN	88	1 614	128	2 799	224	4 765	6 151
424 65	V.V. HAUS-U. TISCHWAESCHE	14	-	31	492	-	523	997
424 6	V.V. HEIM-U. HAUSTEXTIL., BODENBELAEGEN, BETTWAREN	102	1 614	159	3 291	224	5 288	7 148
424 71	V.V. LEDER-U. TAESCHNER- WAREN (OH. SCHUHE)	46	1 287	102	1 632	524	3 545	5 410
424 75	V.V. GALANTERIEWAREN, GESCHENKARTIKELN	36	173	5	1 400	98	1 676	4 337
424 7	V.V. LEDER-, TAESCHNER-U. GALANTERIEW. (OH. SCHUHE)	82	1 460	107	3 032	622	5 221	9 747
424 9	V.V. SCHUHEN	77	908	191	3 427	62	4 588	7 582
424	V.V. TEXTILIEN, BEKLEIDUNG SCHUHEN, LEDERWAREN	897	9 638	2 469	35 309	10 393	57 809	96 696
425 11	V.V. METALL-U. KUNSTSTOFF- WAREN, ANG	343	6 755	3 071	13 703	5 777	29 306	35 119
425 15	V.V. ELEKTROTECHN. ERZEUG- NISSEN, ANG	319	11 132	2 070	15 972	14 140	43 314	49 790
425 1	V.V. METALL-U. KUNSTSTOFF- WAREN USW, ANG	662	17 887	5 141	29 675	19 917	72 620	84 909
425 3	V.V. FEINKERAMIK U. GLAS- WAREN F. D. HAUSHALT	47	3 251	49	2 867	483	6 650	7 570
425 6	V.V. MOEBELN, KUNSTGEGEN- STAENDEN U. AE.	198	11 457	825	7 429	4 150	23 861	19 528
425 71	V.V. RUNDFUNK-, FERNSEH-U. PHONOTECHN. GERAETEN	32	2 231	85	3 221	331	5 868	5 784
425 75	V.V. MUSIKINSTRUMENTEN	6	450	-	305	-	755	533
425 7	V.V. RUNDFUNK-, FERNSEH-U. PHONOTECHN. GERAET. USW	38	2 681	85	3 526	331	6 623	6 317
425 8	V.V. LACKEN, FARBEN, TAPETEN	38	3 171	33	1 722	68	4 994	4 144
425 9	V.V. HOLZ., ANG, FLECHT-U. BUERSTENW., KINDERWAGEN	8	70	3	243	8	324	351
425	V.V. METALLWAREN, EINRICH- TUNGSGEGENSTAENDEN	991	38 517	6 136	45 462	24 957	115 072	122 819
426 31	V.V. FOTO-U. KINDGERAET., FOTOTECHN. U. -CHEM. MAT.	19	17	7	1 308	170	1 502	2 764

FUSSNOTEN SIEHE S. 218

## STELLUNG 1989

## EINHEITSWERT DER GEWERBLICHEN BETRIEBE AUF DEN 1.1.1989 NACH WIRTSCHAFTLICHER GLIEDERUNG

## PERSONEN

VERMOEGEN		SCHULDEN UND SONSTIGE ABZUEGE				ABZUEGE AUFGRUND VON SCHACHTEL- BETEILIGUNGEN	EINHEITS- WERT	NUMMER DER SYSTE- MATIK DER WIRT- SCHAFTS- ZWEIGE
VORRATS- VERMOEGEN	ROHBETRIEBS- VERMOEGEN	ZUSAMMEN	DARUNTER					
			LANGFRISTIGE VERBINDLICH- KEITEN	PENSIONS- VERPFLICH- TUNGEN 1)				
DM		ZAHL DER BETRIEBE	1 000 DM		ZAHL DER BETRIEBE	1 000 DM		
1 171	8 571	20	5 297	925	-	-	3 275	422 51
252	1 996	8	530	78	8	-	1 464	422 54
1 228	16 514	39	9 186	2 487	-	-	7 323	422 57
2 651	27 081	67	15 013	3 490	8	-	12 062	422 5
4 538	23 746	91	11 537	2 440	140	-	12 213	422 6
1 015	7 620	23	3 756	842	367	-	3 863	422 81
2 289	20 150	69	9 431	4 356	-	-	10 715	422 84
6 098	36 909	131	18 771	4 752	-	-	18 136	422 86
781	14 829	66	6 086	1 393	-	-	8 745	422 89
10 183	79 508	289	38 044	11 343	367	-	41 459	422 8
17 643	140 397	491	68 960	18 757	515	-	71 430	422
1 886	19 514	92	8 311	1 689	55	-	11 199	423 1
583	2 787	12	1 111	548	-	-	1 676	423 32
486	3 977	24	1 830	326	-	-	2 149	423 33
89	2 543	13	966	377	-	-	1 578	423 34
2 548	14 200	30	10 232	3 021	6	-	3 970	423 35
1 197	5 053	19	2 364	194	-	-	2 688	423 36
704	9 921	32	4 654	421	171	-	5 264	423 37
5 607	38 481	130	21 157	4 887	177	-	17 325	423 3
3 399	20 950	107	8 664	2 151	-	-	12 264	423 61
733	8 407	26	3 246	1 098	-	-	5 160	423 65
4 132	29 357	133	11 910	3 249	-	-	17 444	423 6
6 524	12 909	12	9 579	5 291	-	-	3 328	423 9
18 149	100 261	367	50 957	15 116	232	-	49 296	423
9 338	72 212	271	36 659	6 009	114	-	35 553	424 1
352	11 414	74	4 028	468	-	-	7 386	424 2
2 210	25 040	156	8 506	1 187	12	-	16 539	424 31
458	2 999	15	1 133	487	78	-	1 868	424 34
2 608	3 478	5	2 140	1 000	-	-	1 337	424 37
5 276	31 517	176	11 779	2 674	90	-	19 744	424 3
3 199	17 953	98	6 232	1 961	-	-	11 711	424 5
2 999	13 915	85	7 036	1 338	73	-	6 874	424 61
133	1 653	14	503	116	-	-	1 153	424 65
3 132	15 568	99	7 539	1 454	73	-	8 027	424 6
2 227	11 182	43	5 983	3 126	16	-	5 200	424 71
1 237	7 250	33	2 704	298	-	-	4 547	424 75
3 464	18 432	76	8 687	3 424	16	-	9 747	424 7
2 094	14 264	75	3 947	383	3	-	10 320	424 9
26 855	181 360	869	78 871	16 373	296	-	102 488	424
11 942	76 367	333	34 502	6 540	93	-	41 856	425 11
17 927	111 031	312	52 747	15 900	449	-	58 290	425 15
29 869	187 398	645	87 249	22 440	542	-	100 146	425 1
2 773	16 993	46	9 639	2 744	205	-	7 356	425 3
10 109	53 498	192	21 653	7 058	71	-	31 849	425 6
1 749	13 401	31	6 025	2 263	-	-	7 374	425 71
927	2 215	6	656	325	-	-	1 558	425 75
2 676	15 616	37	6 681	2 588	-	-	8 932	425 7
2 888	12 026	38	5 725	2 845	60	-	6 300	425 8
153	828	8	172	27	-	-	657	425 9
48 468	286 359	966	131 119	37 702	878	-	155 240	425
1 413	5 679	19	2 610	483	-	-	3 068	426 31

## 2.1 ANLAGEVERMOEGEN, UMLAUFVERMOEGEN, ROHBETRIEBSVERMOEGEN, SCHULDEN UND SONSTIGE ABZUEGE SOWIE

## 2.1.2 NATUERLICHE

NUMMER DER SYSTEM- MATIK DER WIRT- SCHAFTS- ZWEIGE	WIRTSCHAFTSGLIEDERUNG	GEWERBE- BETRIEBE	ANLAGEVERMOEGEN					UMLAUF	
			SACHANLAGEN			FINANZ- ANLAGEN	ZUSAMMEN	BETRIEBS- KAPITAL	
			BETRIEBS- GRUND- STUECKE	MASCHINEN U. AE. ANLAGEN	SONSTIGE SACH- ANLAGEN				
		ANZAHL						1 000	
426 35	V. V. SONST. FEINMECH. U. OPT. ERZEUGNISSEN	11	92	19	465	120	696	764	
426 3	V. V. FEINMECH., FOTO-U. OPTISCHEN ERZEUGNISSEN	30	109	26	1 773	290	2 198	3 528	
426 6	V. V. UHREN, EDELMETALL- WAREN, SCHMUCK U. AE.	70	103	454	2 528	1 183	4 268	9 096	
426 7	V. V. SPIELWAREN	12	135	225	547	76	983	962	
426 9	V. V. SPORT-U. CAMPINGAR- TIKELN (OH. CAMPINGMOEBEL)	30	193	35	1 743	47	2 018	3 440	
426	V. V. FEINMECH. U. OPT. ERZEUGN., SCHMUCK USW	142	540	740	6 591	1 596	9 467	17 026	
427 1	V. V. FAHRZEUGEN, FAHRZEUG- TEILEN U. -REIFEN	239	30 381	5 230	15 807	10 990	62 408	67 777	
427 45	V. V. LANDMASCHINEN, LANDW. GERAETEN	156	19 319	4 044	7 855	1 525	32 743	25 927	
427 47	V. V. MASCHINEN (OH. LAND-U. SPEZIALMASCHINEN)	465	16 197	6 171	24 697	13 119	60 184	80 015	
427 4	V. V. MASCHINEN (OH. SPEZIALMASCHINEN)	621	35 516	10 215	32 552	14 644	92 927	105 942	
427 71	V. V. TECHN. SPEZIALBED. F. BEST. WIRTSCHAFTSZWEIGE	101	1 988	618	4 742	1 401	8 749	15 766	
427 73	V. V. CHEM. - TECHN. ERZEUG- NISSEN	79	2 072	666	2 484	306	5 528	7 430	
427 7	V. V. TECHN. U. SPEZIALBED. VERSCH. WIRTSCHAFTSZWEIGE	268	6 116	1 807	13 512	4 216	25 651	36 365	
427	V. V. FAHRZEUGEN, MASCHI- NEN, TECHN. BEDARF	1 128	72 013	17 252	61 871	29 850	180 986	210 084	
428 11	V. V. PHARMAZEUTISCHEN ERZEUGNISSEN	57	931	67	2 416	725	4 139	6 730	
428 14	V. V. MEDIZIN. U. ORTHOPAED. ART., LABOR-U. FRISEURBED.	33	281	226	1 354	105	1 966	2 616	
428 17	V. V. KOSMET. ERZEUGN., REINIGUNGSMITTELN U. AE.	31	457	47	887	30	1 421	2 779	
428 1	V. V. PHARMAZEUT., KOSMET. U. AE. ERZEUGNISSEN	121	1 669	340	4 657	860	7 526	12 125	
428 51	V. V. PAPIER, PAPPE (OH. VERPACKUNGSMITTEL)	61	236	480	1 947	1 088	3 751	6 803	
428 54	V. V. SCHREIB-U. PAPIER- WAREN, SCHUL-U. BUEROART.	66	307	367	1 934	683	3 291	7 040	
428 57	V. V. BUECHERN, ZEIT- SCHRIFTEN, MUSIKALIEN	62	440	251	2 728	1 305	4 724	8 748	
428 5	V. V. PAPIER, DRUCKERZEUGN. (OH. VERPACKUNGSMITTEL)	189	983	1 098	6 609	3 076	11 766	22 591	
428 6	V. V. VERPACKUNGSMITTELN	57	136	431	2 058	230	2 855	14 707	
428 7	V. V. ALTMATERIAL, RESTSTOFFEN	14	839	283	973	160	2 255	1 497	
428 81	V. V. ROHSTOFFEN, HALB-U. FERTIGWAREN, OAS	120	3 553	397	4 648	2 223	10 821	15 489	
428 82	V. V. ROHSTOFFEN U. HALBWAREN, OAS	12	473	191	669	183	1 516	2 877	
428 83	V. V. FERTIGWAREN, OAS	874	17 456	5 204	41 320	17 910	81 890	114 657	
428 8	V. V. WAREN VERSCH. ART, OAS	1 006	21 482	5 792	46 637	20 316	94 227	133 023	
428	V. V. SONST. WAREN, WAREN VERSCH. ART, OAS	1 387	25 109	7 944	60 934	24 642	118 629	183 943	
429 31	VHV. F. NAHRUNGSMITTEL	4	-	1	170	-	171	779	
429 35	VHV. F. GETRAENKE, TABAK- WAREN	3	172	2	298	40	512	399	
429 3	VHV. F. NAHRUNGSMITTEL, GETRAENKE, TABAKWAREN	7	172	3	468	40	683	1 178	
429 45	VHV. F. HERREN-U. DAMEN- OBERBEKLEIDUNG USW	3	-	-	115	1	116	877	
429 49	VHV. F. TEXTIL., SONST. BEKLEIDG., SCHUHE, LEDERW.	15	312	8	544	51	915	644	
429 4	VHV. F. TEXTILIEN, BEKLEI- DUNG, SCHUHE, LEDERWAREN	18	312	8	659	52	1 031	1 521	
429 51	VHV. F. METALL-U. KUNST- STOFFWAREN, ANG	12	801	26	537	25	1 389	1 608	
429 54	VHV. F. ELEKTROTECHN. ERZEUGNISSE, ANG	19	39	7	788	2	836	6 777	
429 57	VHV. F. MOEBEL, KUNSTGEGEN- STAENDE U. AE.	11	-	-	368	84	452	834	
429 59	VHV. F. EINR. GEGENSTAENDE, ANG, LACKE, FARBEN, TAPETEN	5	-	26	146	-	172	300	
429 5	VHV. F. METALLWAREN, EIN- RICHTUNGSGEGENSTAENDE	47	840	59	1 839	111	2 849	9 519	
429 6	VHV. F. FEINMECH. U. OPT. ERZEUGN., SCHMUCK USW	6	64	339	80	5	488	1 170	
429 71	VHV. F. KFZ, KFZ-TEILE U. -REIFEN	7	551	3	1 646	363	2 563	1 475	
429 75	VHV. F. SONST. FAHRZEUGE, MASCHINEN, TECHN. BEDARF	21	2 356	377	772	410	3 915	4 691	
429 7	VHV. F. FAHRZEUGE, MASCHI- NEN, TECHN. BEDARF	28	2 907	380	2 418	773	6 478	6 166	
429 81	VHV. F. BUECHER, ZEIT- SCHRIFTEN, MUSIKALIEN	18	-	38	655	128	821	2 452	
429 84	VHV. F. KOSMET. ERZEUGN., KOERPERPFLLEGEMITTEL	3	-	1	131	75	207	389	
429 87	VHV. F. SONST. WAREN, ANG	34	155	142	1 407	481	2 185	3 619	

FUSSNOTEN SIEHE S. 218



## STELLUNG 1989

## EINHEITSWERT DER GEWERBLICHEN BETRIEBE AUF DEN 1.1.1989 NACH WIRTSCHAFTLICHER GLIEDERUNG

## PERSONEN

VERMOEGEN		SCHULDEN UND SONSTIGE ABZUEGE				ABZUEGE AUFGRUND VON SCHACHTEL- BETEILIGUNGEN	EINHEITS- WERT	NUMMER DER SYSTEM- MATIK DER WIRT- SCHAFTS- ZWEIGE
VORRATS- VERMOEGEN	ROHBETRIEBS- VERMOEGEN	ZUSAMMEN	DARUNTER					
			LANGFRISTIGE VERBINDLICH- KEITEN	PENSIONS- VERPFLICH- TUNGEN 1)				
DM		ZAHL DER BETRIEBE	1 000 DM		ZAHL DER BETRIEBE	1 000 DM		
1 157	2 617	10	1 329	533	-	-	1 288	426 35
2 570	8 296	29	3 939	1 016	-	-	4 356	426 3
11 310	24 674	67	11 929	2 744	-	-	12 747	426 6
36	1 981	12	380	17	-	-	1 601	426 7
3 470	8 928	29	4 986	577	66	-	3 939	426 9
17 386	43 879	137	21 234	4 354	66	-	22 643	426
27 678	157 863	234	86 449	29 129	964	-	71 423	427 1
18 876	77 546	153	39 760	13 203	30	-	37 790	427 45
22 354	162 553	450	73 642	18 944	139	-	88 904	427 47
41 230	240 099	603	113 402	32 147	169	-	126 694	427 4
5 130	29 645	98	13 612	2 870	-	-	16 030	427 71
4 324	17 282	74	7 751	1 091	80	-	9 533	427 73
14 958	76 974	254	37 931	8 018	221	-	39 050	427 7
83 866	474 936	1 091	237 782	69 294	1 354	-	237 167	427
2 843	13 712	56	5 615	1 166	14	-	8 105	428 11
1 361	5 943	33	2 462	256	-	-	3 477	428 14
1 549	5 749	30	2 148	440	-	-	3 598	428 17
5 753	25 404	119	10 225	1 862	14	-	15 180	428 1
1 668	12 222	60	4 507	1 009	-	-	7 713	428 51
2 315	12 646	65	6 594	958	-	-	6 055	428 54
914	14 386	60	5 832	849	-	-	8 560	428 57
4 897	39 254	185	16 933	2 816	-	-	22 328	428 5
2 755	20 317	54	13 642	629	-	-	6 676	428 6
1 160	4 912	14	2 467	793	-	-	2 446	428 7
7 631	33 941	115	17 218	4 012	10	-	16 724	428 81
648	5 041	11	2 480	563	-	-	2 556	428 82
37 180	233 727	835	97 971	24 274	426	-	135 758	428 83
45 459	272 709	961	117 669	28 849	436	-	155 038	428 8
60 024	362 596	1 333	160 936	34 949	450	-	201 668	428
241	1 191	4	757	134	-	-	433	429 31
196	1 107	3	266	58	-	-	840	429 35
437	2 298	7	1 023	192	-	-	1 273	429 3
31	1 024	3	681	39	-	-	343	429 45
1 193	2 752	14	1 538	184	-	-	1 212	429 49
1 224	3 776	17	2 219	223	-	-	1 555	429 4
647	3 644	12	1 810	789	-	-	1 833	429 51
1 726	9 339	19	6 853	168	10	-	2 488	429 54
509	1 795	10	839	109	-	-	956	429 57
378	850	5	351	198	-	-	501	429 59
3 260	15 628	46	9 853	1 264	10	-	5 778	429 5
1 133	2 791	6	2 191	1 084	-	-	598	429 6
278	4 316	7	1 591	421	-	-	2 721	429 71
3 202	11 808	21	6 674	788	-	-	5 135	429 75
3 480	16 124	28	8 265	1 209	-	-	7 856	429 7
1 168	4 441	18	2 687	174	-	-	1 750	429 81
173	769	3	75	-	-	-	694	429 84
2 112	7 916	33	3 399	1 018	-	-	4 516	429 87

## 2.1 ANLAGEVERMOEGEN, UMLAUFVERMOEGEN, ROHBETRIEBSVERMOEGEN, SCHULDEN UND SONSTIGE ABZUEGE SOWIE

## 2.1.2 NATUERLICHE

NUMMER DER SYSTEMATIK DER WIRTSCHAFTSZWEIGE	WIRTSCHAFTSGLIEDERUNG	GEWERBEBETRIEBE	ANLAGEVERMOEGEN					UMLAUF	
			ANZAHL	SACHANLAGEN			FINANZANLAGEN	ZUSAMMEN	BETRIEBSKAPITAL
				BETRIEBSGRUNDSTUECKE	MASCHINEN U. AE. ANLAGEN	SONSTIGE SACHANLAGEN			
429 89	VHV.F.WAREN VERSCH.ART, DAS	96	1 479	551	4 638	1 087	7 755	14 275	
429 8	VHV.F.SONST.WAREN, WAREN VERSCH.ART, DAS	151	1 634	732	6 831	1 771	10 968	20 735	
429	VERSANDHANDELSVERTRETUNG	257	5 929	1 521	12 295	2 752	22 497	40 289	
42	HANDELSVERMITTLUNG	5 955	191 696	45 701	275 470	106 682	619 549	805 820	
431 11	EH.M.NAHRUNGSM., GETRAEN- KEN USH(OH.REFORMWA.), DAS	4 957	474 876	54 027	251 831	45 512	826 246	261 010	
431 15	EH.M.REFORMWAREN	203	4 156	4 074	16 007	2 392	26 629	19 644	
431 1	EH.M.NAHRUNGSMITTELN, GE- TRAENKEN, TABAKWAREN, DAS	5 160	479 032	58 101	267 838	47 904	852 875	280 654	
431 41	EH.M.MILCH, FETTWAREN, EIERN	120	6 545	1 047	5 778	929	14 299	8 435	
431 42	EH.M.FISCHEN, FISCH- ERZEUGNISSEN	107	4 360	1 468	6 647	251	12 726	5 964	
431 43	EH.M.WILD, GEFLUEGEL	58	2 841	1 634	4 268	172	8 915	8 697	
431 44	EH.M.SUESSWAREN	106	4 417	834	5 768	3 478	14 497	4 403	
431 45	EH.M.KAFFEE, TEE, KAKAO	48	964	314	2 012	570	3 860	3 201	
431 46	EH.M.FLEISCH, FLEISCH- WAREN	494	37 402	15 080	36 331	2 487	91 300	26 458	
431 47	EH.M.BROT, KONDITIONAREN	195	17 852	10 806	22 332	2 179	53 169	11 771	
431 48	EH.M.KARTOFFELN, GEMUESE, OBST	300	9 575	3 121	17 136	895	30 727	17 275	
431 49	EH.M.SONST.NAHRUNGS- MITTELN	115	11 462	4 717	6 752	1 207	24 138	9 125	
431 4	EH.M.NAHRUNGSMITTELN	1 543	95 418	39 021	107 024	12 168	253 631	95 329	
431 61	EH.M.WEIN, SPIRITUOSEN	263	24 178	3 312	10 916	1 736	40 142	23 499	
431 65	EH.M.BIER, ALKOHOLFR. GETRAENKEN	456	42 274	7 338	28 637	6 876	85 125	42 244	
431 6	EH.M.GETRAENKEN	719	66 452	10 650	39 553	8 612	125 267	65 743	
431 9	EH.M.TABAKWAREN	775	9 712	10 636	28 075	13 624	62 047	43 647	
431	EH.M.NAHRUNGSMITTELN, GETRAENKEN, TABAKWAREN	8 197	650 614	118 408	442 490	82 308	1 293 820	485 373	
432 1	EH.M.TEXTILIEN, BEKLEIDUNG, DAS	3 319	277 926	26 644	161 928	45 845	512 343	207 754	
432 2	EH.M.METERWARE F. BEKLEIDUNG U. WAESCHE	70	5 598	476	3 044	1 100	10 218	4 272	
432 31	EH.M.OBERBEKLEIDUNG, DAS	737	77 546	9 280	54 476	9 535	150 837	56 510	
432 33	EH.M.HERREN OBER- BEKLEIDUNG	405	26 693	3 568	27 371	4 164	61 796	26 184	
432 35	EH.M.DAMEN OBERBEKLEIDUNG	930	62 192	11 081	64 248	17 071	154 592	68 639	
432 37	EH.M.BEKLEIDUNG U.-ZUBE- HOER F.KINDER U.SAEUGL.	150	6 395	565	6 872	1 645	15 477	7 416	
432 3	EH.M.OBERBEKLEIDG., KIND.-U.SAEUGL.BEKLEIDG.	2 282	172 826	24 494	152 967	32 415	382 702	158 749	
432 41	EH.M.PULLOV., HERREN- WAESCHE, DAMENBLUSEN USW	293	17 779	1 056	10 654	1 862	31 351	12 299	
432 45	EH.M.DAMENWAESCHE, MIEDERWAREN	171	3 541	1 264	5 073	1 717	11 595	7 650	
432 48	EH.M.KOPFBEDECKUNGEN, SCHIRMEN	113	5 054	197	2 511	79	7 841	3 657	
432 4	EH.M.WAESCH.U.BEKLEIDGS. ZUBEH.F.HERR.U.DAMEN USW	577	26 374	2 517	18 238	3 658	50 787	23 600	
432 51	EH.M.KURZWAREN, SCHNEIDERBEDARF	48	1 949	75	1 466	88	3 578	1 581	
432 55	EH.M.HANDARBEITEN, HAND- ARBEITSBEDARF	234	3 131	435	4 562	905	9 033	6 753	
432 5	EH.M.KURZWAREN, SCHNEIDE- REIBEDARF, HANDARBEITEN	282	5 080	510	6 028	993	12 611	8 334	
432 6	EH.M.KUERSCHNERWAREN	217	11 576	1 850	9 821	1 463	24 710	17 999	
432 71	EH.M.GARDINEN, DEKORATIONSSTOFF	351	34 711	1 713	14 772	1 960	53 156	25 347	
432 72	EH.M.TEPPICHEN	252	21 798	980	9 748	43 558	76 084	30 342	
432 73	EH.M.BODENBELAEGEN (OH.TEPPICHE)	154	24 335	1 299	7 031	13 569	46 234	20 077	
432 74	EH.M.BETTWAREN	186	19 473	3 485	11 777	3 820	38 555	23 885	
432 77	EH.M.HAUS-U.TISCHWAESCHE	68	7 230	329	2 742	739	11 040	4 934	
432 7	EH.M.HEIM-U.HAUSTEXTIL., BODENBELAEGEN, BETTWAREN	1 011	107 547	7 806	46 070	63 646	225 069	104 585	
432 81	EH.M.SCHUHEN	2 477	171 447	17 592	104 786	30 809	324 633	126 990	
432 85	EH.M.LEDER-U.TAESCHNER- WAREN(OH.SCHUHE)	501	37 197	3 720	23 331	3 285	67 533	34 503	
432 8	EH.M.SCHUHEN, LEDERWAREN	2 978	208 644	21 312	128 116	34 094	392 166	161 493	
432	EH.M.TEXTILIEN, BEKLEI- DUNG, SCHUHEN, LEDERWAREN	10 736	815 571	85 609	526 212	183 214	1 610 606	686 786	
433 11	EH.M.METALL-U.KUNST- STOFFWAREN, DAS	343	51 998	7 869	16 027	11 276	87 170	44 166	
433 13	EH.M.KLEINEISENM., WERK- ZEUGEN, BAUARTIKELN U.AE.	504	48 144	7 034	24 508	8 084	87 770	67 827	
433 15	EH.M.HAUSRAT A.METALL U. KUNSTSTOFF, ANG	719	73 488	3 507	26 512	11 622	115 129	50 927	
433 17	EH.M.SCHNEIDWAREN, BESTECKEN U.AE.	56	2 909	369	1 391	101	4 770	2 713	
433 1	EH.M.METALL-U.KUNST- STOFFWAREN, ANG	1 622	176 539	18 779	68 438	31 083	294 839	165 633	
433 3	EH.M.FEINKERAMIK U.GLAS- WAREN F.D.HAUSHALT	428	40 267	2 927	22 257	5 581	71 032	28 959	

FUSSNOTEN SIEHE S. 218

## STELLUNG 1989

## EINHEITSWERT DER GEWERBLICHEN BETRIEBE AUF DEN 1.1.1989 NACH WIRTSCHAFTLICHER GLIEDERUNG

## PERSONEN

VERMOEGEN		SCHULDEN UND SONSTIGE ABZUEGE					ABZUEGE AUFGRUND VON SCHACHTEL- BETEILIGUNGEN	EINHEITS- WERT	NUMMER DER SYSTE- MATIK DER WIRT- SCHAFTS- ZWEIGE
VORRATS- VERMOEGEN	ROHBETRIEBS- VERMOEGEN	ZUSAMMEN	DARUNTER		-				
			LANGFRISTIGE VERBINDLICH- KEITEN	PENSIONS- VERPFLICH- TUNGEN 1)					
DM		ZAHL DER BETRIEBE	1 000 DM		ZAHL DER BETRIEBE	1 000 DM			
4 974	27 004	88	13 950	2 996	-	-	13 049	429 89	
8 427	40 130	142	20 111	4 188	-	-	20 009	429 8	
17 961	80 747	246	43 662	8 160	10	-	37 069	429	
297 563	1 722 932	5 740	816 649	210 988	3 895	-	906 254	42	
448 063	1 535 319	4 854	758 549	318 824	1 843	-	776 771	431 11	
27 166	73 439	202	40 494	12 219	313	-	32 949	431 15	
475 229	1 608 758	5 056	799 043	331 043	2 156	-	809 720	431 1	
4 403	27 137	117	12 499	4 658	-	-	14 638	431 41	
1 657	20 347	104	9 757	3 955	-	-	10 590	431 42	
3 656	21 268	55	13 849	3 535	-	-	7 428	431 43	
3 130	22 030	100	8 695	3 756	1	-	13 321	431 44	
4 823	11 884	47	6 662	1 574	-	-	5 227	431 45	
10 713	128 471	486	61 378	29 194	511	-	67 086	431 46	
4 788	69 728	192	35 770	20 349	12	-	33 950	431 47	
5 149	53 151	284	24 027	9 281	21	-	29 112	431 48	
10 227	43 490	112	19 598	6 598	40	-	23 884	431 49	
48 546	397 506	1 497	192 235	82 900	585	-	205 236	431 4	
39 739	103 380	257	52 462	17 514	-	-	50 908	431 61	
38 106	165 475	450	92 537	39 184	696	-	72 932	431 65	
77 845	268 855	707	144 999	56 698	696	-	123 840	431 6	
95 436	201 130	766	83 116	30 726	254	-	118 008	431 9	
697 056	2 476 249	8 026	1 219 393	501 367	3 691	-	1 256 804	431	
677 442	1 397 539	3 267	691 396	304 847	7 897	-	706 125	432 1	
10 767	25 257	70	11 749	6 124	38	-	13 507	432 2	
232 116	439 463	728	220 106	85 780	931	-	219 342	432 31	
118 183	206 163	399	98 823	38 479	1 253	-	107 333	432 33	
225 256	448 487	987	241 765	96 949	896	-	206 735	432 35	
30 310	53 203	148	27 804	10 657	187	-	25 392	432 37	
605 865	1 147 316	2 262	588 498	231 865	3 267	-	558 802	432 3	
53 224	96 868	288	39 278	14 123	545	-	57 591	432 41	
26 519	45 764	169	20 694	8 846	63	-	25 074	432 45	
12 561	24 059	108	9 772	4 093	-	-	14 284	432 48	
92 304	166 691	565	69 744	27 062	608	-	96 949	432 4	
6 579	11 738	47	5 309	1 921	-	-	6 429	432 51	
30 866	46 652	230	21 412	9 512	59	-	25 236	432 55	
37 445	58 390	277	26 721	11 433	59	-	31 665	432 5	
81 833	124 542	215	75 478	27 423	498	-	49 053	432 6	
45 733	124 236	349	59 766	27 521	163	-	64 466	432 71	
118 280	224 706	247	104 922	36 415	275	-	119 782	432 72	
22 115	88 426	154	33 172	13 985	-	-	55 261	432 73	
34 861	97 301	184	45 884	15 918	604	-	51 409	432 74	
10 406	26 380	88	13 737	6 966	-	-	12 633	432 77	
231 395	561 049	1 002	257 481	100 805	1 042	-	303 551	432 7	
595 443	1 047 066	2 449	503 056	215 425	1 598	-	544 014	432 81	
111 536	213 572	491	102 313	40 556	544	-	111 261	432 85	
706 979	1 260 638	2 940	605 369	255 981	2 142	-	655 275	432 8	
2 444 030	4 741 422	10 598	2 326 436	965 540	15 551	-	2 414 927	432	
75 612	206 948	339	109 359	49 449	245	-	97 595	433 11	
107 425	263 022	492	130 887	49 619	482	-	132 128	433 13	
130 352	296 408	702	150 195	69 635	862	-	146 207	433 15	
9 495	16 978	54	7 226	2 957	47	-	9 761	433 17	
322 884	783 356	1 587	397 667	171 660	1 636	-	385 691	433 1	
113 475	213 466	424	111 492	48 524	714	-	101 976	433 3	

## 2.1 ANLAGEVERMOEGEN, UMLAUFVERMOEGEN, ROHBETRIEBsverMOEGEN, SCHULDEN UND SONSTIGE ABZUEGE SOWIE

## 2.1.2 NATUERLICHE

NUMMER DER SYSTEMIK DER WIRTSCHAFTS- ZWEIGE	WIRTSCHAFTSGLIEDERUNG	GEWERBE- BETRIEBE	ANLAGEVERMOEGEN					UMLAUF	
			ANZAHL	SACHANLAGEN			FINANZ- ANLAGEN	ZUSAMMEN	BETRIEBS- KAPITAL
				BETRIEBS- GRUND- STUECKE	MASCHINEN U. AE. ANLAGEN	SONSTIGE SACH- ANLAGEN			
433 4	EH. M. MOEBELN (OH. BUERO-MOEBEL)	1 659	591 860	21 886	91 047	47 387	752 180	319 955	
433 51	EH. M. ANTIQUITAETEN, ANTIKEN, TEPPICHEN, MUENZEN	530	13 756	3 447	15 517	3 177	35 897	29 443	
433 54	EH. M. KUNSTGEGENSTAENDEN, BILDERN (OH. ANTIQUITAET.)	352	8 050	12 367	11 751	3 517	35 685	39 087	
433 57	EH. M. KUNSTGEWERBL. ERZEUGNISSEN	299	5 338	1 352	8 913	937	16 540	12 797	
433 5	EH. M. ANTIQUITAET., KUNSTGEGENSTAENDEN U. AE.	1 181	27 144	17 166	36 181	7 631	88 122	81 327	
433 6	EH. M. GALANTERIEWAREN, GESCHENKARTIKELN	286	12 599	1 067	10 257	1 976	25 899	25 743	
433 7	EH. M. TAPETEN	141	16 138	1 146	6 144	677	24 105	12 879	
433 8	EH. M. INSTALL. BEDARF F. GAS, WASSER U. HEIZUNG	120	8 080	656	7 258	2 297	18 291	21 607	
433 9	EH. M. HOLZ-, ANG, KORB-U. FLECHT-, KINDERWAGEN	86	8 659	1 420	3 787	569	14 435	6 552	
433	EH. M. EINR. GEGENSTAENDEN (OH. ELEKTROTECHN. USW)	5 523	881 286	65 047	245 369	97 201	1 288 903	662 655	
434 11	EH. M. ELEKTROTECHN. ERZEUGNISSEN, ANG	1 149	73 378	11 749	56 343	17 690	159 160	199 193	
434 15	EH. M. OEFEN, KUEHLSCHRAENKEN, WASCHMASCHINEN	210	16 683	2 563	10 792	2 235	32 273	29 942	
434 1	EH. M. ELEKTROTECHN. ERZEUGN., ANG, USW	1 359	90 061	14 312	67 135	19 925	191 433	229 135	
434 2	EH. M. LEUCHTEN	71	9 124	849	2 446	524	12 743	10 077	
434 4	EH. M. RUNDFUNK-, FERNSEH-U. PHONOTECHN. GERAEETEN	1 477	91 856	16 045	94 089	22 956	224 946	259 353	
434 5	EH. M. MUSIKINSTRUMENTEN, MUSIKALIEN	292	10 765	1 958	12 310	4 725	29 758	30 852	
434 7	EH. M. NAEH-U. STRICK-MASCHINEN	87	3 912	483	2 977	1 002	8 374	7 304	
434	EH. M. ELEKTROTECHN. ERZEUGN., MUSIKINSTRUM. USW	3 286	205 718	33 447	178 957	49 132	467 254	536 721	
435 11	EH. M. SCHREIB-U. PAPIERWAREN, SCHUL-U. BUEROART.	824	37 993	10 359	33 344	10 736	92 432	72 048	
435 15	EH. M. SAMMLERBRIEFMARKEN	141	236	243	3 395	2 057	5 931	17 747	
435 1	EH. M. SCHREIB-U. PAPIERW., SCHUL-U. BUEROART. USW	965	38 229	10 602	36 739	12 793	98 363	89 795	
435 41	EH. M. BUECHERN, FACHZEITSCHRIFTEN	596	23 152	4 922	31 187	7 960	67 221	68 096	
435 45	EH. M. UNTERHALTUNGSZEITSCHRIFTEN, ZEITUNGEN	110	1 356	431	5 584	1 044	8 415	5 980	
435 4	EH. M. BUECHERN, ZEITSCHRIFTEN, ZEITUNGEN	706	24 508	5 353	36 771	9 004	75 636	74 076	
435 6	EH. M. BUEROMASCHINEN U. -MOEBELN, ORG. MITTELN	296	20 129	6 896	23 641	14 595	65 261	112 855	
435	EH. M. PAPIERW., DRUCK-ERZEUGNISSEN, BUEROMASCH.	1 967	82 866	22 851	97 151	36 992	239 260	276 726	
436 1	APOTHEKEN	10 689	290 437	66 048	660 585	291 188	1 308 258	1 856 562	
436 4	EH. M. MEDIZIN. U. ORTHOPAED. ARTIKELN	271	8 933	3 852	17 825	6 828	37 438	51 602	
436 5	EH. M. KOSMET. ERZEUGN., KOERPERPFLLEGEMITTELN	257	12 073	5 747	16 860	2 920	37 600	20 559	
436 61	DRUGERIEN U. AE.	959	45 538	5 820	36 498	10 354	98 210	47 993	
436 65	EH. M. FEINSEIFEN, REINIGUNGSMITTELN, BUERSTENW.	50	2 846	1 016	1 470	242	5 574	2 829	
436 6	EH. M. DRUGERIEARTIKELN, REINIGUNGSMITTELN	1 009	48 384	6 836	37 968	10 596	103 784	50 822	
436 8	EH. M. LACKEN, FARBEN	284	30 995	1 064	10 308	1 089	43 456	26 545	
436	EH. M. PHARMAZEUT., KOSMET. U. MEDIZIN. ERZEUGN. USW	12 510	390 822	83 547	743 546	312 621	1 530 536	2 006 090	
437 1	TANKSTELLEN (ABSATZ IN FREMDEM NAMEN)	1 858	98 291	58 096	75 775	16 524	248 686	261 127	
437 5	TANKSTELLEN (ABSATZ IN EIGENEM NAMEN)	511	40 222	19 574	27 462	4 068	91 326	85 021	
437	EH. M. KRAFT-U. SCHMIERSTOFFEN (TANKSTELLEN)	2 369	138 513	77 670	103 237	20 592	340 012	346 148	
438 11	EH. M. KRAFTWAGEN	2 318	567 811	66 545	239 158	96 491	970 005	719 401	
438 15	EH. M. KRAFTWAGENTEILEN U. -REIFEN	576	69 987	14 627	34 528	8 932	128 074	105 000	
438 1	EH. M. KRAFTWAGEN, KRAFTWAGENTEILEN U. -REIFEN	2 894	637 798	81 172	273 686	105 423	1 098 079	824 401	
438 5	EH. M. ZWEIRADERN, ZWEIRADTEILEN U. -REIFEN	668	50 483	3 733	18 918	4 022	77 156	34 748	
438	EH. M. FAHRZEUGEN, FAHRZEUGTEILEN U. -REIFEN	3 562	688 281	84 905	292 604	109 445	1 175 235	859 149	
439 1	EH. M. BLUMEN, PFLANZEN	694	27 797	9 397	29 483	5 431	72 108	42 882	
439 2	EH. M. ZOOLOG. BEDARF, LEBENDEN TIEREN, SAEMEREIEN	294	17 468	4 677	12 008	3 824	37 977	24 018	
439 3	EH. M. WAFFEN, MUNITION, JAGDGERAEETEN	169	6 657	1 698	5 359	2 390	16 104	9 614	
439 41	EH. M. FOTO-U. KINOGERAET., FOTOTECHN. U. -CHEM. MAT.	416	19 382	5 247	27 913	4 371	56 913	39 210	
439 45	EH. M. SONST. FEINMECH. U. OPT. ERZEUGNISSEN	674	13 003	21 018	59 272	10 026	103 319	93 952	
439 4	EH. M. FEINMECH., FOTO-U. OPTISCHEN ERZEUGNISSEN	1 090	32 385	26 265	87 185	14 397	160 232	133 162	

FUSSNOTEN SIEHE S. 218

## STELLUNG 1989

## EINHEITSWERT DER GEWERBLICHEN BETRIEBE AUF DEN 1.1.1989 NACH WIRTSCHAFTLICHER GLIEDERUNG

## PERSONEN

VERMOEGEN		SCHULDEN UND SONSTIGE ABZUEGE				ABZUEGE AUFGRUND VON SCHACHTEL- BETEILIGUNGEN	EINHEITS- WERT	NUMMER DER SYSTE- MATIK DER WIRT- SCHAFTS- ZWEIGE	
VORRATS- VERMOEGEN	ROHBETRIEBS- VERMOEGEN	ZUSAMMEN	DARUNTER						
			LANGFRISTIGE VERBINDLICH- KEITEN	PENSIONS- VERPFLICH- TUNGEN 1)					
DM		ZAHL DER BETRIEBE	1 000 DM			ZAHL DER BETRIEBE	1 000 DM		
452 697	1 524 832	1 627	802 567	365 809	4 824	-	-	722 247	433 4
172 530	237 870	505	124 965	38 546	523	-	-	112 903	433 51
229 131	303 903	343	192 505	77 277	545	-	-	111 385	433 54
51 793	81 130	287	33 493	13 348	16	-	-	47 644	433 57
453 454	622 903	1 135	350 963	129 171	1 084	-	-	271 932	433 5
43 477	95 119	274	44 373	17 480	527	-	-	50 739	433 6
19 951	56 935	139	30 023	12 746	207	-	-	26 916	433 7
14 292	54 190	119	32 747	8 256	87	-	-	21 437	433 8
15 715	36 702	82	19 825	9 165	-	-	-	16 868	433 9
1 435 945	3 387 503	5 387	1 789 657	762 811	9 079	-	-	1 597 806	433
187 570	545 923	1 129	304 243	85 517	632	-	-	241 661	434 11
33 167	95 382	207	49 699	11 042	368	-	-	45 677	434 15
220 737	641 305	1 336	353 942	96 559	1 000	-	-	287 338	434 1
10 045	32 865	70	17 338	8 755	30	-	-	15 528	434 2
311 804	796 103	1 467	479 187	128 239	1 754	-	-	316 913	434 4
82 548	143 158	287	72 001	26 115	615	-	-	71 158	434 5
9 331	25 009	85	11 479	5 222	47	-	-	13 525	434 7
634 465	1 638 440	3 245	933 947	264 890	3 446	-	-	704 462	434
117 411	281 891	809	147 791	63 570	296	-	-	134 106	435 11
24 680	48 358	137	22 615	3 790	26	-	-	25 742	435 15
142 091	330 249	946	170 406	67 360	322	-	-	159 848	435 1
94 878	230 195	581	127 921	41 069	445	-	-	102 270	435 41
9 342	23 737	109	12 866	3 641	157	-	-	10 875	435 45
104 220	253 932	690	140 787	44 710	602	-	-	113 145	435 4
66 536	244 652	291	150 654	38 309	2 184	-	-	93 989	435 6
312 847	828 833	1 927	461 847	150 379	3 108	-	-	366 982	435
1 412 593	4 577 413	10 600	2 465 769	683 082	9 102	-	-	2 111 634	436 1
36 465	125 505	267	63 683	23 041	129	-	-	61 827	436 4
58 108	116 267	251	71 563	35 018	325	-	-	44 695	436 5
154 294	300 497	946	144 247	56 102	639	-	-	156 240	436 61
7 646	16 049	48	5 283	2 291	17	-	-	10 770	436 65
161 940	316 546	994	149 530	58 393	656	-	-	167 010	436 6
46 088	116 089	280	60 935	28 445	51	-	-	55 155	436 8
1 715 194	5 251 820	12 392	2 811 480	827 979	10 263	-	-	2 440 321	436
116 891	626 704	1 832	353 798	101 358	1 412	-	-	272 905	437 1
39 017	215 364	500	126 101	37 624	277	-	-	89 263	437 5
155 908	842 068	2 332	479 899	138 982	1 689	-	-	362 168	437
840 320	2 529 726	2 283	1 647 875	521 418	15 327	-	-	881 861	438 11
113 439	346 513	564	204 756	68 531	447	-	-	141 761	438 15
953 759	2 876 239	2 847	1 852 631	589 949	15 774	-	-	1 023 622	438 1
125 901	237 805	656	115 401	42 750	75	-	-	122 405	438 5
1 079 660	3 114 044	3 503	1 968 032	632 699	15 849	-	-	1 146 027	438
25 247	140 237	677	85 564	25 939	250	-	-	74 683	439 1
33 027	95 022	290	47 254	20 178	78	-	-	47 759	439 2
37 500	63 218	168	29 979	11 950	9	-	-	33 240	439 3
69 331	165 454	411	93 899	25 718	139	-	-	71 556	439 41
74 844	272 115	666	138 555	57 640	421	-	-	133 551	439 45
144 175	437 569	1 077	232 454	83 358	560	-	-	205 107	439 4

## 2.1 ANLAGEVERMOEGEN, UMLAUFVERMOEGEN, ROHBETRIEBSVERMOEGEN, SCHULDEN UND SONSTIGE ABZUEGE SOWIE

## 2.1.2 NATUERLICHE

NUMMER DER SYSTEMATIK DER WIRTSCHAFTS-ZWEIGE	WIRTSCHAFTSGLIEDERUNG	GEWERBE-BETRIEBE	ANLAGEVERMOEGEN					UMLAUF	
			ANZAHL	SACHANLAGEN			FINANZ-ANLAGEN	ZUSAMMEN	BETRIEBS-KAPITAL
				BETRIEBS-GRUND-STUECKE	MASCHINEN U. A.E. ANLAGEN	SONSTIGE SACH-ANLAGEN			
								1 000	
439 5	EH. M. UHREN, EDELMETALL-WAREN, SCHMUCK	2 903	61 785	21 927	127 769	15 103	226 584	203 152	
439 61	EH. M. SPIELWAREN	439	38 456	2 716	18 654	4 199	64 025	28 416	
439 65	EH. M. SPORT-U. CAMPINGARTIKELN (OH. CAMPINGMOEBEL)	726	47 039	9 564	39 405	12 698	108 706	51 873	
439 6	EH. M. SPIELWAREN, SPORTARTIKELN	1 165	85 495	12 280	58 059	16 897	172 731	80 289	
439 7	EH. M. BRENNSTOFFEN	1 025	67 167	14 886	101 690	11 751	195 494	234 853	
439 81	EH. M. WAREN VERSCH. ART (OH. NAHRUNGSMITTEL)	613	48 697	6 483	28 608	4 634	88 422	64 678	
439 82	EH. M. WAREN VERSCH. ART, HAUPTR. NICHT-NAHRUNGSM.	218	67 435	11 542	28 127	18 678	125 782	65 234	
439 83	EH. M. WAREN VERSCH. ART, HAUPTR. NAHRUNGSMITTEL	337	36 549	2 585	19 495	4 396	63 025	21 879	
439 8	EH. M. WAREN VERSCH. ART	1 168	152 681	20 610	76 230	27 708	277 229	151 791	
439 91	EH. M. SONST. WAREN, ANG (OH. GEBRAUCHTWAREN, ANG)	687	61 237	15 632	46 585	11 996	135 450	118 897	
439 95	EH. M. GEBRAUCHTWAREN, ANG	96	5 010	1 417	5 490	1 123	13 040	6 545	
439 9	EH. M. SONST. WAREN, ANG	783	66 247	17 049	52 075	13 119	148 490	125 442	
439	EH. M. SONST. WAREN, WAREN VERSCH. ART	9 291	517 682	128 789	549 858	110 620	1 306 949	1 005 203	
43	EINZELHANDEL	57 441	4 371 353	700 273	3 179 424	1 001 525	9 252 575	6 864 851	
4	HANDEL	77 263	6 443 846	1 190 906	4 683 134	1 724 669	14 042 555	12 614 949	
512 1	PERSONENBEF. I. STRASSENVERKEHR, DAS	54	5 538	705	18 862	578	25 683	7 566	
512 31	BERG-U. SEILBAHNVERKEHR (OH. SKI-SCHLEPPLIFTE)	5	1 149	1 489	743	-	3 381	415	
512 35	SKI-SCHLEPPLIFTE	17	1 878	3 655	1 293	1 133	7 959	3 189	
512 3	BERG-U. SEILBAHNVERKEHR	22	3 027	5 144	2 036	1 133	11 340	3 604	
512 41	OMNIBUS-ORTS-VERKEHR	328	45 722	6 422	205 439	4 092	261 675	48 246	
512 44	OMNIBUS-UEBERLAND-LINIENVERKEHR	213	24 029	3 197	133 069	2 508	162 803	33 035	
512 47	OMNIBUS-UEBERLAND-GELEGENHEITSVERKEHR	276	30 639	2 862	159 802	5 897	199 200	45 337	
512 4	OMNIBUSVERKEHR	817	100 390	12 481	498 310	12 497	623 678	126 618	
512 5	PERSONENBEF. M. PERSONENKRAFTWAGEN	692	18 256	3 147	104 920	7 146	133 469	45 258	
512 6	PERSONENBEF. M. GESpannFAHRZEUGEN	14	315	85	2 078	31	2 509	958	
512 7	GUETERBEF. I. STRASSENVERKEHR	5 590	423 205	174 887	1 473 156	242 053	2 313 301	1 012 964	
512 9	M. D. STRASSENVERKEHR	66	7 280	1 707	15 389	659	25 035	8 832	
512	VERB. TAETIGKEITEN STRASSENVERKEHR, PARKPLAETZE U. -HAEUER	7 255	558 011	198 156	2 114 751	264 097	3 135 015	1 205 800	
513 11	PERSONENBEF. I. D. BINNENSCHIFFFAHRT	79	107	17 643	12 066	1 180	30 996	6 824	
513 14	GUETERBEF. I. D. BINNENSCHIFF, DURCH REEDER.	170	46	45 082	8 626	15 182	68 936	12 993	
513 17	GUETERBEF. I. D. BINNENSCHIFF, DURCH PARTIKUL.	84	-	16 315	3 714	600	20 629	6 942	
513 19	FLUSS-U. KANALFAEHREN, HAFENSCHIFFFAHRT	23	232	6 063	2 701	253	9 249	6 289	
513 1	BINNENSCHIFFFAHRT	356	385	85 103	27 107	17 215	129 810	33 048	
513 9	M. D. BINNENSCHIFFFAHRT	17	1 841	1 958	1 364	259	5 422	3 688	
513	VERB. TAETIGKEITEN BINNENSCHIFFFAHRT, -WASSERSTRASSEN, -HAEFEN	373	2 226	87 061	28 471	17 474	135 232	36 796	
514 11	SEESCHIFFFAHRT	45	1 426	38 628	2 880	56 266	99 200	31 618	
514 15	KUESTENSCHIFFFAHRT	26	4	20 689	2 018	2 589	25 300	4 790	
514 1	SEE-U. KUESTENSCHIFFFAHRT	71	1 430	59 317	4 898	58 855	124 500	36 408	
514 91	SEEHAFENBETRIEBE	6	-	-	197	46	243	1 180	
514 95	BUGSIER-U. BERGUNGS-SCHIFFFAHRT	3	-	20	381	264	665	589	
514 9	M. D. SEE-U. KUESTENSCHIFFFAHRT	9	-	20	578	310	908	1 769	
514	VERB. TAETIGKEITEN SEE-U. KUESTENSCHIFFFAHRT, SEEHAFEN	80	1 430	59 337	5 476	59 165	125 408	38 177	
515 1	LUFTFAHRT	14	79	251	7 964	17	8 311	1 778	
515 9	M. D. LUFTFAHRT	5	3 946	280	590	867	5 683	2 225	
515	VERB. TAETIGKEITEN (FLUGPLAETZE) LUFTFAHRT, FLUGPLAETZE	19	4 025	531	8 554	884	13 994	4 003	
51	VERKEHR, NACHRICHTEN-UEBERMITTLG. (OH. SPED. USW)	7 730	565 725	345 198	2 157 400	341 809	3 410 132	1 284 836	
551 1	SPEDITION	646	141 412	23 484	218 946	91 436	475 278	284 461	
551 51	LAGEREI (OH. KUEHLHAEUER)	60	32 535	6 170	7 635	2 359	48 699	25 007	
551 55	KUEHLHAEUER	10	4 249	1 277	1 292	846	7 664	3 715	
551 5	LAGEREI	70	36 784	7 447	8 927	3 205	56 363	28 722	
551	SPEDITION, LAGEREI	716	178 196	30 931	227 873	94 641	531 641	313 183	
555 1	SCHIFFSMAKLERBUEROS U. -AGENTUREN	34	-	914	1 675	1 722	4 311	10 192	
555 51	REISEVERANSTALTUNG	35	3 166	190	9 101	3 379	15 836	7 621	
555 55	REISEVERMITTLUNG (REISEBUEROS)	135	6 764	979	20 010	5 271	33 024	40 134	

FUSSNOTEN SIEHE S. 218

## STELLUNG 1989

## EINHEITSWERT DER GEWERBLICHEN BETRIEBE AUF DEN 1.1.1989 NACH WIRTSCHAFTLICHER GLIEDERUNG

## PERSONEN

VERMOEGEN		SCHULDEN UND SONSTIGE ABZUEGE				ABZUEGE AUFGRUND VON SCHACHTEL-BETEILIGUNGEN	EINHEITS-WERT	NUMMER DER SYSTEMATIK DER WIRTSCHAFTS-ZWEIGE
VORRATS-VERMOEGEN	ROHBETRIEBS-VERMOEGEN	ZUSAMMEN	DARUNTER					
			LANGFRISTIGE VERBINDLICHKEITEN	PENSIONS-VERPFLICHTUNGEN 1)				
DM		ZAHL DER BETRIEBE	1 000 DM			ZAHL DER BETRIEBE	1 000 DM	
1 050 442	1 480 178	2 877	734 656	280 147	3 332	-	745 522	439 5
135 472	227 913	432	123 493	46 716	956	-	104 414	439 61
212 814	373 393	713	221 496	87 215	65	-	151 892	439 65
348 286	601 306	1 145	344 989	133 931	1 021	-	256 306	439 6
42 879	473 226	1 010	268 154	66 731	620	-	205 063	439 7
108 078	261 178	602	138 567	49 426	72	-	122 609	439 81
245 500	436 516	208	281 992	30 346	3 596	-	154 532	439 82
51 270	136 174	331	75 629	30 453	105	-	60 528	439 83
404 848	833 868	1 141	496 188	110 225	3 773	-	337 669	439 8
107 958	362 305	676	197 084	66 816	771	-	165 224	439 91
14 072	33 657	88	16 663	7 944	64	-	16 998	439 95
122 030	395 962	764	213 747	74 760	835	-	182 222	439 9
2 208 434	4 520 586	9 149	2 432 985	807 219	10 478	-	2 087 571	439
10 683 539	26 800 965	56 559	14 423 676	5 051 866	73 154	-	12 377 068	43
14 850 982	41 508 486	75 875	22 990 766	7 345 293	120 497	-	18 517 356	4
496	33 745	53	18 806	10 480	-	-	14 941	512 1
949	4 745	5	692	100	-	-	4 053	512 31
129	11 277	15	3 612	1 809	-	-	7 683	512 35
1 078	16 022	20	4 304	1 909	-	-	11 716	512 3
3 206	313 127	322	194 966	119 127	215	-	118 159	512 41
1 985	197 823	209	121 148	76 816	64	-	76 664	512 44
3 745	248 282	274	149 635	92 320	171	-	98 654	512 47
8 936	759 232	805	465 749	288 263	450	-	293 477	512 4
4 811	183 538	651	94 868	53 145	64	-	88 666	512 5
23	3 490	11	1 960	1 476	-	-	1 527	512 6
96 978	3 423 243	5 507	1 839 171	886 972	6 839	-	1 584 061	512 7
1 478	35 345	64	19 759	7 197	-	-	15 578	512 9
113 800	4 454 615	7 111	2 444 617	1 249 442	7 353	-	2 009 966	512
198	38 018	78	24 140	15 406	176	-	13 871	513 11
272	82 201	165	43 049	28 026	163	-	39 150	513 14
144	27 715	83	16 440	10 737	276	-	11 276	513 17
126 740	15 664	22	6 361	2 157	420	-	9 302	513 19
740	163 598	348	89 930	56 326	1 035	-	73 599	513 1
722	9 832	16	4 882	2 454	75	-	4 953	513 9
1 462	173 430	364	94 872	58 780	1 110	-	78 552	513
232	131 050	43	65 894	32 954	-	-	65 161	514 11
429	30 519	26	20 566	16 172	-	-	9 951	514 15
661	161 569	69	86 460	49 126	-	-	75 112	514 1
-	1 423	6	688	18	-	-	735	514 91
-	1 254	3	444	330	-	-	811	514 95
-	2 677	9	1 132	348	-	-	1 546	514 9
661 96	164 246	78	87 532	49 474	-	-	76 658	514
96	10 185	14	8 060	4 878	-	-	2 126	515 1
-	7 908	5	2 414	465	-	-	5 493	515 9
96	18 093	19	10 474	5 343	-	-	7 619	515
116 022	4 810 990	7 574	2 637 743	1 363 166	8 463	-	2 173 213	51
10 122	769 861	635	425 179	187 580	6 960	-	344 678	551 1
10 640	84 346	55	55 713	23 221	1 534	-	28 633	551 51
367	11 746	10	4 228	3 289	-	-	7 517	551 55
11 007	96 092	65	59 941	26 510	1 534	-	36 150	551 5
21 129	865 953	700	485 120	214 090	8 494	-	380 828	551
58	14 561	32	8 483	776	-	-	6 082	555 1
174	23 631	34	10 782	3 909	112	-	12 849	555 51
1 561	74 719	132	44 748	8 919	913	-	29 973	555 55

## 2.1 ANLAGEVERMOEGEN, UMLAUFVERMOEGEN, ROHBETRIEBSVERMOEGEN, SCHULDEN UND SONSTIGE ABZUEGE SOWIE

## 2.1.2 NATUERLICHE

NUMMER DER SYSTEM- MATIK DER WIRT- SCHAFTS- ZWEIGE	WIRTSCHAFTSGLIEDERUNG	GEWERBE- BETRIEBE	ANLAGEVERMOEGEN					UMLAUF	
			SACHANLAGEN			FINANZ- ANLAGEN	ZUSAMMEN	BETRIEBS- KAPITAL	
		BETRIEBS- GRUND- STUECKE	MASCHINEN U. AE. ANLAGEN	SONSTIGE SACH- ANLAGEN	ANZAHL				1 000
555 5	REISEVERANSTALTUNG U. -VERMITTLUNG	170	9 930	1 169	29 111	8 650	48 860	47 755	
555 9	SONST. VERKEHRSVER- MITTLUNG	25	1 221	522	2 258	5	4 006	3 075	
555	VERKEHRSVERMITTLUNG	229	11 151	2 605	33 044	10 377	57 177	61 022	
55	SPEDITION, LAGEREI, VERKEHRSVERMITTLUNG	945	189 347	33 536	260 917	105 018	588 818	374 205	
5	VERKEHR, NACHRICHTEN- UEBERMITTLUNG	8 675	755 072	378 734	2 418 317	446 827	3 998 950	1 659 041	
60	KREDITINSTITUTE	4	-	-	172	-	172	16 903	
614 01	SCHADEN-U. UNFALL- VERSICHERUNG, ANG	4	-	-	502	31 004	31 506	95 795	
614	SCHADEN-U. UNFALL- VERSICHERUNG	4	-	-	502	31 004	31 506	95 795	
61	VERSICHERUNGSGEWERBE	4	-	-	502	31 004	31 506	95 795	
651	FINANZIERUNGS-LEASING	3	4	-	424	-	428	644	
653	LEIHHAEUER	44	238	34	2 904	91	3 267	30 254	
655 11	EFFEKTENBOERSEN	25	-	-	626	9 866	10 492	59 130	
655 15	EFFEKTENVERMITTLUNG	84	127	76	4 855	3 195	8 253	142 097	
655 1	EFFEKTENBOERSEN, EFFEKTENVERMITTLUNG	109	127	76	5 481	13 061	18 745	201 227	
655 51	HYPOTHEKENVERMITTLUNG	21	-	-	789	536	1 325	15 675	
655 55	V. V. BAUSPARVERTRAEGEN	93	539	38	2 656	427	3 660	5 622	
655 59	SONST. FINANZIERUNGS- VERMITTLUNG	101	2 699	1 176	4 631	7 035	15 541	41 548	
655 5	HYPOTHEKEN-U. FINANZIE- RUNGSVERMITTLUNG	215	3 238	1 214	8 076	7 998	20 526	62 845	
655	EFFEKTENBOERSEN, V. V. BANKGESCHAEFTE	324	3 365	1 290	13 557	21 059	39 271	264 072	
657 01	VERSICHERUNGSVERTRETER	967	16 706	1 181	33 968	11 577	63 432	138 419	
657 05	VERSICHERUNGSMAKLER	109	515	125	5 209	916	6 765	8 785	
657	V. V. VERSICHERUNGEN	1 076	17 221	1 306	39 177	12 493	70 197	147 204	
65	M. D. KREDIT-U. VERS. GE- WERBE VERB. TAETIGKEITEN	1 447	20 828	2 630	56 062	33 643	113 163	442 174	
6	KREDITINSTITUTE, VERSICHERUNGSGEWERBE	1 455	20 828	2 630	56 736	64 647	144 841	554 872	
711 11	HOTELS	1 563	684 598	30 270	166 579	19 968	901 415	127 316	
711 13	GASTHOEFEN	1 425	296 549	23 604	93 044	3 717	416 914	59 723	
711 15	PENSIONEN	1 113	247 360	8 040	42 550	3 133	301 083	29 410	
711 17	HOTELS GARNIS	1 040	266 618	6 567	46 034	3 232	322 451	26 932	
711 1	HOTELS, GASTHOEFEN, PENSIONEN, HOTELS GARNIS	5 141	1 495 125	68 481	348 207	30 050	1 941 863	243 381	
711 91	ERHOLUNGS-U. FERIEHNHEIME	93	23 739	539	3 780	17	28 075	3 347	
711 93	FERIENZENTREN	8	3 539	157	539	51	4 286	155	
711 95	FERIENHAEUER, FERIEHN- WOHNUNGEN	359	53 409	661	8 776	1 092	63 938	7 568	
711 96	HUETTEN	5	170	93	368	39	670	705	
711 97	CAMPINGPLAEZTE	201	48 635	5 657	7 554	466	62 312	9 963	
711 98	PRIVATQUARTIERE	215	15 900	962	2 539	67	19 468	3 143	
711 9	SONST. BEHERBERG. STAETTEN (OH. WOHNHEIME USW)	881	145 392	8 069	23 556	1 732	178 749	24 881	
711	BEHERBERGUNGSGEWERBE	6 022	1 640 517	76 550	371 763	31 782	2 120 612	268 262	
713 11	SPEISEWIRTSCHAFTEN	3 340	488 944	65 266	237 536	39 523	831 269	161 420	
713 15	IMBISSHALLEN	329	9 582	7 013	25 292	5 100	46 987	13 661	
713 1	SPEISEWIRTSCHAFTEN, IMBISSHALLEN	3 669	498 526	72 279	262 828	44 623	878 256	175 081	
713 91	SCHANKWIRTSCHAFTEN	2 545	298 087	30 979	118 666	12 393	460 125	76 673	
713 93	BAR, TANZLOKALE U. AE.	241	30 680	3 963	22 724	5 175	62 542	18 837	
713 95	CAFES	536	76 967	12 716	42 793	2 406	134 882	19 569	
713 96	EISDIELN	256	2 714	5 994	27 802	1 817	38 327	7 194	
713 97	TRINKHALLEN	69	6 763	863	3 022	179	10 827	3 872	
713 99	SONST. BEWIRTUNGS- STAETTEN, ANG	79	8 590	1 969	9 263	735	20 557	5 660	
713 9	SONST. BEWIRTUNGSSTAETTEN (OH. KANTINEN USW)	3 726	423 801	56 484	224 270	22 705	727 260	131 805	
713	GASTSTAETTENGWERBE	7 395	922 327	128 763	487 098	67 328	1 605 516	306 886	
715	KANTINEN	102	3 493	1 367	5 075	385	10 260	5 628	
71	GASTGEWERBE	13 519	2 566 277	206 680	863 936	99 495	3 736 388	580 776	
721 1	JUGEND-, STUDENTEN-U. BERUF STAETIGENWOHNHEIME	7	1 501	77	311	72	1 961	592	
721 91	ALTENWOHNHEIME	14	4 902	85	984	1	5 972	1 589	
721 95	ALTENWOHNHEIME	41	10 849	672	3 774	122	15 417	5 613	
721 9	ALTENWOHNHEIME, ALTEN- HEIME	55	15 751	757	4 758	123	21 389	7 202	
721 9	SONST. WOHNHEIME (OH. WOHNHEIME F. BEHINDERTE)	9	3 273	229	787	619	4 908	1 389	
721	WOHNHEIME (OH. WOHNHEIME F. BEHINDERTE)	71	20 525	1 063	5 856	814	28 258	9 183	

FUSSNOTEN SIEHE S. 218



## STELLUNG 1989

## EINHEITSWERT DER GEWERBLICHEN BETRIEBE AUF DEN 1.1.1989 NACH WIRTSCHAFTLICHER GLIEDERUNG

## PERSONEN

VERMOEGEN		SCHULDEN UND SONSTIGE ABZUEGE				ABZUEGE AUFGRUND VON SCHACHTEL- BETEILIGUNGEN	EINHEITS- WERT	NUMMER DER SYSTE- MATIK DER WIRT- SCHAFTS- ZWEIGE
VORRATS- VERMOEGEN	ROHBETRIEBS- VERMOEGEN	ZUSAMMEN	DARUNTER					
			LANGFRISTIGE VERBINDLICH- KEITEN	PENSIONS- VERPFLICH- TUNGEN 1)				
DM		ZAHL DER BETRIEBE	1 000 DM		ZAHL DER BETRIEBE	1 000 DM		
1 735	98 350	166	55 530	12 828	1 025	-	42 822	555 5
46	7 127	24	3 838	1 567	39	-	3 286	555 9
1 839	120 038	222	67 851	15 171	1 064	-	52 190	555
22 968	985 991	922	552 971	229 261	9 558	-	433 018	55
138 990	5 796 981	8 496	3 190 714	1 592 427	18 021	-	2 606 231	5
-	17 075	4	7 811	94	-	-	9 267	60
2 083	129 384	3	120 037	131	998	-	9 348	614 01
2 083	129 384	3	120 037	131	998	-	9 348	614
2 083	129 384	3	120 037	131	998	-	9 348	61
-	1 072	3	558	92	-	-	514	651
19 190	52 711	43	25 252	13 615	-	-	27 463	653
17 296	86 918	25	51 629	1 500	-	-	35 292	655 11
12 014	162 364	81	99 761	27 493	53	-	62 602	655 15
29 310	249 282	106	151 390	28 993	53	-	97 894	655 1
-	17 000	21	12 682	3	-	-	4 317	655 51
94	9 376	84	2 927	922	-	-	6 451	655 55
1 356	58 445	93	28 495	9 998	180	-	29 947	655 59
1 450	84 821	198	44 104	10 923	180	-	40 715	655 5
30 760	334 103	304	195 494	39 916	233	-	138 609	655
6 136	207 987	812	128 789	12 930	3 640	-	79 205	657 01
522	16 072	101	8 227	1 815	340	-	7 848	657 05
6 658	224 059	913	137 016	14 745	3 980	-	87 053	657
56 608	611 945	1 263	358 320	68 368	4 213	-	253 639	65
58 691	758 404	1 270	486 168	68 593	5 211	-	272 254	6
25 843	1 054 574	1 535	488 362	316 637	2 446	-	566 201	711 11
17 877	494 514	1 381	206 974	130 898	528	-	287 530	711 13
6 073	336 566	986	112 927	81 177	310	-	223 640	711 15
2 911	352 294	943	115 944	85 012	568	-	236 345	711 17
52 704	2 237 948	4 845	924 207	613 724	3 852	-	1 313 716	711 1
240	31 662	83	12 649	9 854	51	-	19 002	711 91
29	4 470	6	3 164	2 709	-	-	1 306	711 93
370	71 876	301	19 494	14 789	2	-	52 390	711 95
68	1 443	5	664	215	-	-	781	711 96
2 035	74 310	180	28 356	14 619	458	-	45 952	711 97
181	22 792	159	4 405	2 438	-	-	18 383	711 98
2 923	206 553	734	68 732	44 624	511	-	137 814	711 9
55 627	2 444 501	5 579	932 939	658 348	4 363	-	1 451 530	711
46 161	1 038 850	3 242	455 324	251 758	1 712	-	583 524	713 11
3 317	63 965	314	33 407	16 991	-	-	30 558	713 15
49 478	1 102 815	3 556	488 731	268 749	1 712	-	614 082	713 1
23 082	559 880	2 427	216 278	130 444	836	-	343 589	713 91
3 671	85 050	229	43 174	21 757	292	-	41 879	713 93
10 298	164 749	522	75 324	45 797	314	-	89 415	713 95
2 080	47 601	254	22 368	12 445	104	-	25 239	713 96
3 253	17 952	66	9 850	2 782	-	-	8 101	713 97
1 629	27 846	75	12 571	6 285	26	-	15 275	713 99
44 013	903 078	3 573	379 565	219 510	1 572	-	523 498	713 9
93 491	2 005 893	7 129	868 296	488 259	3 284	-	1 137 580	713
2 106	17 994	100	11 013	3 875	34	-	6 986	715
151 224	4 468 388	12 808	1 872 248	1 150 482	7 681	-	2 596 096	71
17	2 570	5	680	241	-	-	1 889	721 1
39	7 600	13	4 520	3 147	-	-	3 083	721 31
224	21 254	39	9 853	5 221	283	-	11 399	721 35
263	28 854	52	14 373	8 368	283	-	14 482	721 3
24	6 321	9	3 334	2 168	-	-	2 985	721 9
304	37 745	66	18 387	10 777	283	-	19 356	721

## 2.1 ANLAGEVERMOEGEN, UMLAUFVERMOEGEN, ROHBETRIEBSVERMOEGEN, SCHULDEN UND SONSTIGE ABZUEGE SOWIE

## 2.1.2 NATUERLICHE

NUMMER DER SYSTE- MATIK DER WIRT- SCHAFTS- ZWEIGE	WIRTSCHAFTSGLIEDERUNG	GEWERBE- BETRIEBE	ANLAGEVERMOEGEN					UMLAUF BETRIEBS- KAPITAL
			SACHANLAGEN			FINANZ- ANLAGEN	ZUSAMMEN	
			BETRIEBS- GRUND- STUECKE	MASCHINEN U. AE. ANLAGEN	SONSTIGE SACH- ANLAGEN			
ANZAHL						1 000		
723	HEIME F. SAEUGLICHE, KINDER U. JUGENDLICHE	17	2 961	223	1 080	74	4 338	1 267
72	HEIME (OH. FREMDEN-, ERHOLUNGS-U. FERIEHEIME)	104	25 783	1 384	8 168	888	36 223	12 402
731 11	WAESCHEREI (OH. ANNAHME- STELLEN)	261	30 588	39 695	19 867	5 395	95 545	27 415
731 15	ANNAHMESTELLEN F. WAESCHEREI	10	1 742	2 900	1 514	207	6 363	986
731 1	WAESCHEREI	271	32 330	42 595	21 381	5 602	101 908	28 401
731 41	CHEM. REINIGUNG U. FAER- BEREI (OH. ANNAHMESTELLEN)	293	24 035	24 362	18 782	6 386	73 565	16 025
731 45	ANNAHMESTELLEN F. CHEM. REINIGUNG U. FAERBEREI	39	2 723	1 437	1 712	180	6 052	934
731 4	CHEM. REINIGUNG, FAERBEREI	332	26 758	25 799	20 494	6 566	79 617	16 959
731 7	HEISSMANGELEI, BUEGELEI	31	733	907	398	12	2 050	428
731	WAESCHEREI, REINIGUNG	634	59 821	69 301	42 273	12 180	183 575	45 788
735 11	DAMEN-U. HERRENFRISUR- GEWERBE	864	26 254	2 723	36 878	2 279	68 134	16 059
735 14	DAMENFRISURGEWERBE	222	3 823	1 109	7 889	625	13 446	3 832
735 17	HERRENFRISURGEWERBE	54	1 695	324	1 724	119	3 862	1 045
735 1	FRISURGEWERBE	1 140	31 772	4 156	46 491	3 023	85 442	20 936
735 41	KOSMETIK (OH. HAND-U. FUSSPFLEGE)	175	3 771	2 399	7 614	337	14 121	5 089
735 45	HAND-U. FUSSPFLEGE	59	746	395	1 003	26	2 170	794
735 4	KOSMETIK	234	4 517	2 794	8 617	363	16 291	5 883
735 71	SAUNAS U. DAMPFBAEDER (OH. MEDIZIN. BAEDER)	37	4 225	7 544	2 354	175	14 298	1 606
735 75	WANNEN-U. BRAUSEBAEDER (OH. MEDIZIN. BAEDER)	12	451	319	369	3	1 142	537
735 7	SAUNAS U. BAEDER (OH. MEDIZIN. BAEDER)	49	4 676	7 863	2 723	178	15 440	2 143
735	FRISUR-U. SONST. KOERPER- PFLEGEGERWERBE	1 423	40 965	14 813	57 831	3 564	117 173	28 962
739 1	FOTOGRAFISCHES GEWERBE	359	18 365	10 362	27 680	3 130	59 537	30 571
739 3	VERSTAEKERUNGSGEWERBE	50	1 413	43	2 230	239	3 925	6 775
739 5	EHEVERMITTLUNG	14	2	127	343	3 173	3 645	837
739 7	BESTATTUNGSGEWERBE	587	29 297	4 488	33 748	10 711	78 244	71 683
739 9	SONST. PERSOENL. DIENST- LEISTUNGEN, ANG	206	6 914	12 179	14 071	1 876	35 040	26 746
739	SONST. PERSOENL. DIENST- LEISTUNGEN	1 216	55 991	27 199	78 072	19 129	180 391	136 612
73	WAESCH., KOERPERPFLG. U. A. PERSOENL. DIENSTLEISTG.	3 273	156 777	111 313	178 176	34 873	481 139	211 362
741 1	SCHORNSTEINFEGERGEWERBE	273	443	199	6 502	413	7 557	10 555
741 9	SONST. GEBAEUDEREINIGUNG U. AE. (OH. FASSADEN)	353	19 499	13 298	37 969	94 860	165 626	100 246
741	GEBAEUDEREINIGUNG U. AE. (OH. FASSADEN)	626	19 942	13 497	44 471	95 273	173 183	110 801
745 1	ABFALLBESEITIGUNG	110	19 516	10 540	46 911	8 136	85 103	38 957
745 2	ABWASSERBESEITIGUNG	72	2 718	2 286	20 209	1 437	26 650	12 154
745 3	SONST. HYGIEN. EINRICHTUN- GEN	64	2 206	8 521	9 621	574	20 922	14 851
745	ABFALL-U. ABWASSERBE- SEITG., SONST. HYGIEN. EINR.	246	24 440	21 347	76 741	10 147	132 675	65 962
74	GEBAEUDEREINIG., ABFALL- BESEITG. U. A. HYGIEN. EINR.	872	44 382	34 844	121 212	105 420	305 858	176 763
751 3	SONST. WISSENSCHAFTL. EINRICHTUNGEN	86	2 286	562	3 398	1 033	7 279	10 300
751 4	SELBST. WISSENSCHAFTLER	179	8 278	19 765	22 795	39 355	90 193	69 796
751 51	SCHULEN D. ALLGEM. AUS-U. FORTBILDUNG	22	7 029	180	2 417	1 374	11 000	2 463
751 54	SCHULEN D. BERUFL. AUS-U. FORTBILDUNG	24	3 393	383	3 964	259	7 999	6 026
751 57	ERZIEHUNGSHIEME	4	782	2	255	3 371	4 410	1 211
751 5	SCHUL. D. ALLGEM. U. BERUFL. AUS-U. FORTBILDG. U. AE.	50	11 204	565	6 636	5 004	23 409	9 700
751 7	FLUG-U. KRAFTFAHRSCHULEN	385	10 856	1 220	27 379	1 489	40 944	15 628
751 91	SELBST. LEHRER F. MUSIK-U. A. KUNSTUNTERRICHT	40	308	109	1 007	2 295	3 719	738
751 95	SONST. SELBST. LEHRER, ANG	45	95	325	2 994	204	3 618	8 225
751 99	SONST. UNTERRICHT, ANG	74	5 872	1 154	5 046	1 324	13 396	8 475
751 9	SONST. UNTERRICHT U. SELBST. LEHRER, ANG	159	6 275	1 588	9 047	3 823	20 733	17 438
751	WISSENSCHAFT, FORSCHUNG, UNTERRICHT	865	39 172	23 700	69 732	50 804	183 408	123 392
755 1	FILMTHEATER	229	57 082	6 809	22 745	41 143	127 779	28 206
755 2	FILMHHERSTELLUNG	98	1 592	7 465	11 064	7 849	27 970	15 589
755 3	FILMVERLEIH U. -VERTRIEB	105	1 639	4 992	30 352	1 601	38 584	11 647
755 41	THEATER, OPERNHAEUSER	9	278	186	306	1	771	533
755 42	VARIETES, KLEINKUNST- BUEHNEN	10	-	119	723	1	843	1 021
755 43	ORCHESTER, CHOERE, BALLETTE	25	1 916	471	1 960	442	4 789	6 455

FUSSNOTEN SIEHE S. 218

## STELLUNG 1989

## EINHEITSWERT DER GEWERBLICHEN BETRIEBE AUF DEN 1.1.1989 NACH WIRTSCHAFTLICHER GLIEDERUNG

## PERSONEN

VERMOEGEN	ROHBETRIEBS- VERMOEGEN	SCHULDEN UND SONSTIGE ABZUEGE				ABZUEGE AUFGRUND VON SCHACHTEL- BETEILIGUNGEN	EINHEITS- WERT	NUMMER DER SYSTE- MATIK DER WIRT- SCHAFTS- ZWEIGE
		ZUSAMMEN	DARUNTER					
			LANGFRISTIGE VERBINDLICH- KEITEN	PENSIONS- VERPFLICH- TUNGEN 1)				
DM		ZAHL DER BETRIEBE	1 000 DM			ZAHL DER BETRIEBE	1 000 DM	
44	5 649	17	1 671	1 102	-	-	3 971	723
464	49 089	98	22 266	13 199	283	-	26 815	72
3 723	126 683	255	71 141	41 499	406	-	55 529	731 11
76	7 425	9	2 416	621	36	-	5 010	731 15
3 799	134 108	264	73 557	42 120	442	-	60 539	731 1
3 323	92 913	289	47 984	26 714	324	-	44 924	731 41
665	7 651	38	3 475	2 369	-	-	4 175	731 45
3 988	100 564	327	51 459	29 083	324	-	49 099	731 4
74	2 552	28	586	238	-	-	1 959	731 7
7 861	237 224	619	125 602	71 441	766	-	111 597	731
20 365	104 558	846	48 958	22 337	144	-	55 584	735 11
5 240	22 518	214	10 812	4 625	-	-	11 702	735 14
1 100	6 007	51	2 210	879	-	-	3 797	735 17
26 705	133 083	1 111	61 980	27 841	144	-	71 083	735 1
9 714	28 924	159	13 524	4 823	-	-	15 396	735 41
2 131	5 095	43	1 737	537	30	-	3 357	735 45
11 845	34 019	202	15 261	5 360	30	-	18 753	735 4
291	16 195	35	5 815	1 764	-	-	10 379	735 71
287	1 966	11	917	469	-	-	1 050	735 75
578	18 161	46	6 732	2 233	-	-	11 429	735 7
39 128	185 263	1 359	83 973	35 434	174	-	101 265	735
14 521	104 629	338	51 966	24 425	304	-	52 667	739 1
3 060	13 760	49	6 730	662	15	-	7 028	739 3
77	4 559	10	1 245	117	-	-	3 311	739 5
18 350	168 277	578	71 319	24 012	588	-	96 952	739 7
6 945	68 731	194	35 303	11 684	28	-	33 430	739 9
42 953	359 956	1 169	166 563	60 900	935	-	193 388	739
89 942	782 443	3 147	376 138	167 775	1 875	-	406 250	73
321	18 433	267	4 695	1 010	-	-	13 741	741 1
6 174	272 046	344	181 550	40 682	3 859	-	90 497	741 9
6 495	290 479	611	186 245	41 692	3 859	-	104 238	741
1 232	125 292	108	77 111	41 856	273	-	48 185	745 1
240	39 044	70	15 827	7 878	-	-	23 209	745 2
828	36 601	63	18 613	12 463	-	-	17 987	745 3
2 300	200 937	241	111 551	62 197	273	-	89 381	745
8 795	491 416	852	297 796	103 889	4 132	-	193 619	74
1 853	19 432	73	4 892	809	-	-	14 533	751 3
2 357	162 346	138	52 210	26 978	203	-	110 130	751 4
154	13 617	19	3 750	1 548	70	-	9 864	751 51
803	14 828	23	9 038	5 792	-	-	5 792	751 54
7	5 628	3	254	91	-	-	5 371	751 57
964	34 073	45	13 042	7 431	70	-	21 027	751 5
2 974	59 546	365	23 669	13 041	3	-	35 875	751 7
644	5 101	25	1 063	482	-	-	4 039	751 91
589	12 432	35	6 170	845	610	-	6 263	751 95
831	22 702	65	6 700	2 276	-	-	15 998	751 99
2 064	40 235	125	13 933	3 603	610	-	26 300	751 9
10 214	317 014	751	108 011	51 862	886	-	208 982	751
1 295	157 280	219	67 862	17 422	248	-	89 424	755 1
1 785	45 344	93	21 833	5 422	265	-	23 511	755 2
3 587	53 818	105	23 378	7 643	20	-	30 440	755 3
136	1 500	8	630	210	-	-	871	755 41
114	1 978	10	1 220	178	-	-	758	755 42
420	11 664	21	7 078	2 232	-	-	4 589	755 43

## 2.1 ANLAGEVERMOEGEN, UMLAUFVERMOEGEN, ROHBETRIEBSVERMOEGEN, SCHULDEN UND SONSTIGE ABZUEGE SOWIE

## 2.1.2 NATUERLICHE

NUMMER DER SYSTEM- MATIK DER WIRT- SCHAFTS- ZWEIGE	WIRTSCHAFTSGLIEDERUNG	GEWERBE- BETRIEBE	ANLAGEVERMOEGEN					ZUSAMMEN	UMLAUF BETRIEBS- KAPITAL	
			SACHANLAGEN			FINANZ- ANLAGEN				
			BETRIEBS- GRUND- STUECKE	MASCHINEN U. AE. ANLAGEN	SONSTIGE SACH- ANLAGEN					
ANZAHL							1 000			
755 44	SELBST.BILDENDE KUNSTLER	335	7 940	5 860	12 043	1 676	27 519	27 247		
755 46	SELBST.BUEHNEN-,FILM-U. RUNDFUNKKUNSTLER	95	887	687	7 003	2 583	11 160	12 716		
755 47	SELBST.SCHRIFTSTELLER	168	147	484	5 386	1 136	7 153	14 024		
755 4	THEATER, ORCHESTER, KUNSTLER, SCHRIFTSTELLER	720	12 624	8 919	32 750	7 778	62 071	76 317		
755 6	MUSEEN, KUNSTAUSTELLUN- GEN, ZOOLOG.U. AE. GAERTEN	54	4 374	2 160	4 166	1 063	11 763	3 769		
755 7	ALLGEMEINBLD.U.UNTER- HALT.BUECHER UEN	64	1 422	630	7 097	1 545	10 694	6 001		
755 81	SPORTEINRICHTUNGEN	258	57 407	10 815	18 944	2 077	89 243	11 889		
755 84	SELBST.SPORTLER	16	443	21	316	50	830	1 379		
755 87	SELBST.SPORTLEHRER, SPORTSCHULEN	85	14 885	2 497	6 921	1 050	25 353	5 780		
755 8	SPORT	359	72 735	13 333	26 181	3 177	115 426	19 048		
755 91	SCHAU-U.FAHRGESCHAEFTE	238	13 626	16 382	31 020	1 266	62 294	14 032		
755 92	AUSSPIELGESCHAEFTE	21	1 735	2 966	2 669	1 299	8 669	1 631		
755 94	WETT-U.LOTTERIEWESEN	205	4 621	2 295	9 081	4 648	20 645	32 653		
755 95	SPIELBANKEN U.-KLUBS	19	840	1 066	2 849	412	5 167	1 349		
755 96	BETRIEB V.SPIELAUTOMATEN	544	15 424	49 747	106 707	11 980	183 858	74 332		
755 98	SELBST.LEHRER U.UNTERR. F.UNTERHALT.TAETIGK.	37	5 281	127	2 847	214	8 469	1 593		
755 9	DIENTLEISTUNGEN Z. UNTERHALTUNG, ANG	1 064	41 527	72 583	155 173	19 819	289 102	125 590		
755	KULTUR, KUNST, SPORT, UNTERHALTUNG	2 693	192 995	116 891	289 528	83 975	683 389	286 167		
75	BILDUNG, WISSENSCH., KUL- TUR, SPORT, UNTERHALTG.	3 558	232 167	140 591	359 260	134 779	866 797	409 559		
760 11	BUCHVERLAG (OH. ADRESS- BUCHVERLAG)	130	7 728	5 277	6 310	3 434	22 749	28 312		
760 15	ADRESSBUCHVERLAG	3	465	189	415	-	1 069	361		
760 1	BUCHVERLAG	133	8 193	5 466	6 725	3 434	23 818	28 673		
760 3	MUSIKVERLAG	70	2 728	429	2 708	3 411	9 276	16 857		
760 51	VERLAG V.FACHZEIT- SCHRIFTEN	23	1 425	1 826	2 585	1 108	6 944	13 313		
760 55	VERLAG V.ALLGEM.ZEIT- SCHRIFTEN	28	3 299	1 828	2 075	1 297	8 499	8 290		
760 59	VERLAG V.SONST.ZEIT- SCHRIFTEN	16	400	811	631	185	2 027	3 943		
760 5	ZEITSCHRIFTENVERLAG	67	5 124	4 465	5 291	2 590	17 470	25 546		
760 71	VERLAG V.TAGESZEITUNGEN	14	1 182	756	1 473	7 824	11 235	6 161		
760 75	VERLAG V.WOECHEN-U. SONNTAGSZEITUNGEN	5	141	605	382	33	1 161	2 769		
760 7	ZEITUNGSVERLAG	19	1 323	1 961	1 855	7 857	12 396	8 930		
760 91	VERLAG V.BILDERN, GRAVIERUNGEN, POSTKARTEN	20	2 770	868	2 086	175	5 899	7 399		
760 99	SONST. VERLAGSGEWERBE, ANG	84	3 587	3 127	3 647	3 615	13 976	13 395		
760 9	SONST. VERLAGSGEWERBE	104	6 357	3 995	5 733	3 790	18 875	20 794		
760	VERLAGSGEWERBE	393	23 725	15 716	22 312	21 082	82 835	100 800		
771 11	ARZTPRAXEN (OH. ZAHN-U. TIERARZTPRAXEN)	11 198	144 247	90 810	715 624	32 232	982 913	1 254 020		
771 14	ZAHNARZTPRAXEN	6 209	83 905	52 812	505 622	16 086	658 425	1 051 332		
771 17	HEILPRAKTIKERPRAXEN	221	7 043	1 041	7 982	82	16 148	7 619		
771 19	SONST. SELBST. TAETIGKEI- TEN I. GESUNDHEITSWESEN	577	17 179	5 406	31 012	7 382	60 979	61 710		
771 1	FREIBERUFL. GESUNDHEITS- WESEN	18 205	252 374	150 069	1 260 240	55 782	1 718 465	2 374 681		
771 51	KRANKENHAEUER	46	13 983	1 115	4 484	139	19 721	9 489		
771 59	SONST. EINR. D. GESUND- HEITSWESENS	161	19 126	2 314	15 894	1 969	39 303	34 978		
771 5	EINR. D. GESUNDHEITSWESENS	207	33 109	3 429	20 378	2 108	59 024	44 467		
771	GESUNDHEITSWESEN	18 412	285 483	153 498	1 280 618	57 890	1 777 489	2 419 148		
774 11	TIERARZTPRAXEN	548	3 692	1 970	22 736	1 791	30 189	39 450		
774 19	SONST. FREIBERUFL. VETERINAERWESEN	11	-	103	311	-	414	1 301		
774 1	FREIBERUFL. VETERINAER- WESEN	559	3 692	2 073	23 047	1 791	30 603	40 751		
774 5	EINR. D. VETERINAERWESENS	3	-	804	210	1	1 015	437		
774	VETERINAERWESEN	562	3 692	2 877	23 257	1 792	31 618	41 188		
77	GESUNDHEITS-U. VETERINAERWESEN	18 974	289 175	156 375	1 303 875	59 682	1 809 107	2 460 336		
781 11	RECHTSANWALTSPRAXEN M. NOTARIAT	412	5 416	961	21 455	1 719	29 551	69 263		
781 13	RECHTSANWALTSPRAXEN OH. NOTARIAT	1 222	8 562	3 918	61 805	4 828	79 103	163 020		
781 15	NOTARIAT	214	1 848	1 190	13 153	363	16 554	58 806		
781 17	PATENTANWALTSPRAXEN	67	652	186	3 787	321	4 946	17 132		
781 19	SONST. RECHTSBERATUNG	86	838	132	3 629	158	4 757	28 207		
781 1	RECHTSBERATUNG	2 001	17 306	6 387	103 829	7 389	134 911	336 428		
781 41	PRAXEN V. STEUERBERATERN, STEUERBERATUNGSGES.	1 356	14 478	4 749	60 903	15 955	96 085	234 011		

FUSSNOTEN SIEHE S. 218

## STELLUNG 1989

## EINHEITSWERT DER GEWERBLICHEN BETRIEBE AUF DEN 1.1.1989 NACH WIRTSCHAFTLICHER GLIEDERUNG

## PERSONEN

VERMOEGEN		SCHULDEN UND SONSTIGE ABZUEGE					ABZUEGE AUFGRUND VON SCHACHTEL- BETEILIGUNGEN	EINHEITS- WERT	NUMMER DER SYSTEM- MATIK DER WIRT- SCHAFTS- ZWEIGE
VORRATS- VERMOEGEN	ROHBETRIEBS- VERMOEGEN	ZUSAMMEN	DARUNTER		ZAHLE DER BETRIEBE				
			LANGFRISTIGE VERBINDLICH- KEITEN	PENSIONS- VERPFLICH- TUNGEN 1)					
DM		ZAHLE DER BETRIEBE	1 000 DM		ZAHLE DER BETRIEBE	1 000 DM			
13 307	68 073	279	22 664	7 104	10	-	-	45 412	755 44
1 158	25 034	78	6 646	2 284	133	-	-	18 392	755 46
940	22 117	129	6 008	3 282	-	-	-	16 105	755 47
16 921	155 309	592	49 108	17 370	143	-	-	106 206	755 4
10 731	26 263	48	11 748	3 781	-	-	-	14 512	755 6
3 829	20 524	63	10 533	4 446	32	-	-	9 991	755 7
3 132	104 264	246	51 880	34 174	65	-	-	52 382	755 81
4	2 213	14	721	66	-	-	-	1 497	755 84
1 264	32 397	77	12 922	7 431	-	-	-	19 467	755 87
4 400	138 874	337	65 523	41 671	65	-	-	73 346	755 8
1 237	77 563	224	38 401	25 521	-	-	-	39 161	755 91
223	10 523	20	6 495	2 453	-	-	-	4 026	755 92
8 383	61 681	196	35 530	5 600	251	-	-	26 149	755 94
47	6 583	18	3 469	1 545	-	-	-	3 095	755 95
4 274	262 464	524	138 709	49 726	663	-	-	123 751	755 96
190	10 252	30	4 810	3 186	204	-	-	5 442	755 98
14 354	429 046	1 012	227 414	88 031	1 118	-	-	201 624	755 9
56 902	1 026 458	2 469	477 399	185 786	1 891	-	-	549 054	755
67 116	1 343 472	3 220	585 410	237 648	2 777	-	-	758 036	75
17 394	68 455	121	39 386	9 690	127	-	-	29 058	760 11
135	1 565	3	726	32	-	-	-	839	760 15
17 529	70 020	124	40 112	9 722	127	-	-	29 897	760 1
2 350	28 483	63	12 507	1 866	-	-	-	15 974	760 3
2 072	22 329	22	15 817	3 057	-	-	-	6 513	760 51
4 028	20 817	28	9 122	1 649	397	-	-	11 695	760 55
490	6 460	14	3 766	828	-	-	-	2 690	760 59
6 590	49 606	64	28 705	5 534	397	-	-	20 898	760 5
287	17 683	14	6 821	1 722	625	-	-	10 858	760 71
968	4 898	5	2 342	190	-	-	-	2 558	760 75
1 255	22 581	19	9 163	1 912	625	-	-	13 416	760 7
7 468	20 766	20	10 390	2 004	903	-	-	10 377	760 91
5 370	32 741	78	12 384	3 542	37	-	-	20 361	760 99
12 838	53 507	98	22 774	5 546	940	-	-	30 738	760 9
40 562	224 197	368	113 261	24 580	2 089	-	-	110 923	760
9 407	2 246 340	9 517	576 995	308 528	1 172	-	-	1 669 345	771 11
47 466	1 757 223	5 811	564 990	296 926	1 390	-	-	1 192 242	771 14
519	24 286	140	7 015	3 032	-	-	-	17 260	771 17
5 961	128 650	472	53 689	30 022	-	-	-	74 960	771 19
63 353	4 156 499	15 940	1 202 689	638 508	2 562	-	-	2 953 807	771 1
688	29 898	43	12 241	5 382	22	-	-	17 659	771 51
3 711	77 992	138	33 491	19 027	65	-	-	44 508	771 59
4 399	107 890	181	45 732	24 409	87	-	-	62 167	771 5
67 752	4 264 389	16 121	1 248 421	662 917	2 649	-	-	3 015 974	771
7 445	77 084	503	16 687	4 862	142	-	-	60 383	774 11
127	1 842	11	305	90	-	-	-	1 536	774 19
7 572	78 926	514	16 992	4 952	142	-	-	61 919	774 1
11	1 463	2	976	718	-	-	-	486	774 5
7 583	80 389	516	17 968	5 670	142	-	-	62 405	774
75 335	4 344 778	16 637	1 266 389	668 587	2 791	-	-	3 078 379	77
1 315	100 129	355	29 099	4 348	455	-	-	71 027	781 11
4 089	246 212	1 041	68 805	12 267	437	-	-	177 400	781 13
525	75 885	204	16 412	3 580	582	-	-	59 474	781 15
193	22 271	59	6 908	538	-	-	-	15 362	781 17
129	33 093	77	13 612	1 202	-	-	-	19 477	781 19
6 251	477 590	1 736	134 836	21 935	1 474	-	-	342 740	781 1
17 345	347 441	1 262	103 119	28 463	1 750	-	-	244 308	781 41

## 2.1 ANLAGEVERMOEGEN, UMLAUFVERMOEGEN, ROHBETRIEBSVERMOEGEN, SCHULDEN UND SONSTIGE ABZUEGE SOWIE

## 2.1.2 NATUERLICHE

NUMMER DER SYSTE- MATIK DER WIRT- SCHAFTS- ZWEIGE	WIRTSCHAFTSGLIEDERUNG	GEWERBE- BETRIEBE	ANLAGEVERMOEGEN					UMLAUF
			SACHANLAGEN			FINANZ- ANLAGEN	ZUSAMMEN	BETRIEBS- KAPITAL
			BETRIEBS- GRUND- STUECKE	MASCHINEN U. AE. ANLAGEN	SONSTIGE SACH- ANLAGEN			
781 45	PRAXEN V. STEUERBEVOLL- MAECHTIGTEN	1 581	12 684	4 776	59 267	7 863	84 530	178 711
781 4	STEUERBERATUNG	2 937	27 162	9 525	120 170	23 818	180 675	412 722
781 71	PRAXEN V. WIRTSCH. PRUEF., WIRTSCHAFTSPRUEFUNGSGES.	172	1 406	993	8 458	1 758	12 615	43 235
781 75	PRAXEN V. VEREID. BUCH- PRUEF., BUCHPRUEFUNGSGES.	17	43	80	458	236	817	721
781 7	WIRTSCHAFTSPRUEFG., WIRT- SCHAFTL. UNTERN. BERATUNG	189	1 449	1 073	8 916	1 994	13 432	43 956
781 91	AUF SICHTSRATSTAEITIGKEIT	52	13 608	287	2 178	230 056	246 129	42 862
781 95	ANLAGEBERATUNG (OH. EFFEKTENVERMITTLUNG)	72	1 280	1 223	2 908	1 893	7 304	22 999
781 99	SONST. WIRTSCHAFTL. UNTER- NEHMENSBERATUNG, ANG	817	23 377	11 854	37 497	25 812	98 540	150 503
781 9	SONST. WIRTSCHAFTS- BERATUNG	941	38 265	13 364	42 583	257 761	351 973	216 364
781	RECHTS-U. STEUERBERATUNG, WIRTSCHAFTSPRUEFUNG USW	6 068	84 182	30 349	275 498	290 962	680 991	1 009 470
784 1	ARCHITEKTURBUEROS	2 866	51 353	8 392	124 933	21 581	206 259	406 359
784 31	INGENIEURBUEROS F. BAUTECHN. GESAMTPLANUNG	854	26 100	13 415	50 906	11 530	101 951	174 473
784 33	INGENIEURBUEROS F. TECHN. FACHPLANUNG	1 607	59 380	24 802	106 631	48 382	239 195	335 197
784 35	BAUFACHL. GUTACHTER	121	2 108	558	4 432	555	7 653	11 625
784 37	BUEROS F. TECHN.-WIRT- SCHAFTL. BERATUNG	260	6 383	2 659	15 300	7 214	31 556	34 503
784 3	BUEROS BERAT. INGENIEURE	2 842	93 971	41 434	177 269	67 681	380 355	555 798
784 5	VERMESSUNGSBUEROS	115	5 364	1 734	10 995	1 621	19 714	27 095
784 7	CHEM., CHEMOTECN. U. PHYSIKAL. LABORATORIEN	118	9 019	6 525	22 480	2 178	40 202	34 085
784	TECHN. BERATUNG U. PLANUNG	5 941	159 707	58 085	335 677	93 061	646 530	1 023 337
787 11	ATELIERS F. GEBRAUCHS- GRAPHIK	181	6 456	5 444	10 037	8 229	30 166	26 672
787 13	PLAKATANSCHLAG-U. VERKEHRSMITTELWERBUNG	18	411	212	990	2 765	4 378	3 631
787 15	FILM-U. LICHTBILDWERBUNG	28	975	289	3 405	21	4 690	5 453
787 19	SONST. WERBEGESTALTUNG U. -DURCHFUEHRUNG	360	16 701	8 433	22 608	6 592	54 334	59 874
787 1	WERBEGESTALTUNG U. -DURCHFUEHRUNG	645	28 311	14 628	39 387	18 411	100 737	101 085
787 5	WERBEBERATUNG U. -VERMITTLUNG	343	5 863	4 459	14 623	4 963	29 908	61 756
787	WERBUNG	988	34 174	19 087	54 010	23 374	130 645	162 841
789 1	MARKT-U. MEINUNGS- FORSCHUNG, ORG. BERATUNG	66	1 402	406	3 326	579	5 713	6 890
789 2	DATENVERARBEITUNG	215	3 423	14 001	12 409	14 370	44 203	28 671
789 31	INKASSOBUEROS	23	999	710	2 089	1 514	5 312	23 059
789 39	SONST. VERMOEGENS- VERWALTUNG	679	227 710	64 164	44 455	481 735	818 064	155 837
789 3	VERMOEGENSVERWALTUNG (OH. BETEILIGUNGSGES.)	702	228 709	64 874	46 544	483 249	823 376	178 896
789 41	KORRESPONDENZ-U. NACHRICHTENBUEROS	14	426	669	357	327	1 779	1 431
789 45	SELBST. JOURNALISTEN	173	801	1 089	6 708	2 126	10 724	12 483
789 4	NACHRICHTENBUEROS, SELBST. JOURNALISTEN	187	1 227	1 758	7 065	2 453	12 503	13 914
789 51	AUSSTELLUNGS-U. MESSE- WESEN	23	2 491	713	2 435	133	5 772	3 755
789 55	WARENMARKT-EINRICHTUNGEN	3	230	128	260	-	618	965
789 5	AUSSTELLUNGS-, MESSE-U. AE. EINRICHTUNGEN	26	2 721	841	2 695	133	6 390	4 720
789 61	GRUNDSTUECKS-, GEBAEUDE- U. SCHIFFSBEWACHUNG	34	2 479	144	2 691	1 780	7 094	10 568
789 65	FAHRZEUGBEWACHUNG (OH. SCHIFFSBEWACHUNG)	6	3 957	199	133	278	4 567	491
789 6	GRUNDSTUECKS-, GEBAEUDE- U. FAHRZEUGBEWACHUNG	40	6 436	343	2 824	2 058	11 661	11 059
789 71	AUSKUNFTSBUEROS	26	540	445	4 126	548	5 659	4 733
789 73	DOLMETSCHER-U. UEBER- SETZUNGSBUEROS	45	449	90	1 460	1 239	3 238	3 246
789 75	SCHREIBBUEROS	65	3 317	833	2 447	545	7 142	8 766
789 77	PRIV. STELLENVERMITTLUNG	25	161	199	950	66	1 376	4 614
789 78	GEWERBSM. ARBEITNEHMER- UEBERLASSUNG	40	683	6 088	2 780	496	10 047	13 340
789 7	AUSKUNFTS-, SCHREIB-U. AE. BUEROS, STELLENVERMITTLG.	201	5 150	7 655	11 763	2 894	27 462	34 699
789 8	ABFUELL-U. VERPACKUNGS- GEWERBE	27	1 340	2 466	959	205	4 970	4 044
789 9	SONST. DIENSTLEISTUNGEN F. UNTERNEHMEN, ANG	581	46 251	65 391	37 552	45 451	194 645	85 578
789	DIENSTLEISTUNGEN F. UNTERNEHMEN, ANG	2 045	296 659	157 735	125 137	551 392	1 130 923	368 471
78	DIENSTLEISTUNGEN F. UNTERNEHMEN	15 042	574 722	265 256	790 322	958 789	2 589 089	2 564 119
791 1	VERMIETG. V. LANDW. MASCHINEN U. GERAETEN	262	17 945	96 042	27 464	12 594	154 045	39 122

FUSSNOTEN SIEHE S. 218

## STELLUNG 1989

## EINHEITSWERT DER GEWERBLICHEN BETRIEBE AUF DEN 1.1.1989 NACH WIRTSCHAFTLICHER GLIEDERUNG

## PERSONEN

VERMOEGEN		SCHULDEN UND SONSTIGE ABZUEGE				ABZUEGE AUFGRUND VON SCHACHTEL- BETEILIGUNGEN	EINHEITS- WERT	NUMMER DER SYSTEM- MATIK DER WIRT- SCHAFTS- ZWEIGE
VORRATS- VERMOEGEN	ROHBETRIEBS- VERMOEGEN	ZUSAMMEN	DARUNTER					
			LANGFRISTIGE VERBINDLICH- KEITEN	PENSIONS- VERPFLICH- TUNGEN 1)				
DM		ZAHL DER BETRIEBE	1 000 DM		ZAHL DER BETRIEBE	1 000 DM		
7 428	270 729	1 459	66 517	19 910	501	-	204 205	781 45
24 773	618 170	2 721	169 636	48 373	2 251	-	448 513	781 4
1 979	57 829	150	18 403	2 743	632	-	39 427	781 71
78	1 616	12	303	136	-	-	1 312	781 75
2 057	59 445	162	18 706	2 879	632	-	40 739	781 7
2 544	291 535	36	52 750	6 130	9	-	238 782	781 91
908	31 211	67	15 145	2 224	311	-	16 067	781 95
17 724	266 767	685	131 263	44 878	35	-	135 500	781 99
21 176	589 513	788	199 158	53 232	355	-	390 349	781 9
54 257	1 744 718	5 407	522 336	126 419	4 712	-	1 222 341	781
106 756	719 374	2 479	237 417	46 552	3 033	-	481 956	784 1
47 915	324 339	759	126 521	21 844	876	-	197 819	784 31
84 345	658 737	1 462	252 825	64 406	1 135	-	405 906	784 33
1 029	20 307	103	5 728	1 335	-	-	14 576	784 35
7 751	73 810	232	25 154	7 215	225	-	48 658	784 37
141 040	1 077 193	2 556	410 228	94 800	2 236	-	666 959	784 3
17 322	64 131	107	38 047	10 211	100	-	26 082	784 5
4 447	78 734	111	37 547	18 551	-	-	41 183	784 7
269 565	1 939 432	5 253	723 239	170 114	5 369	-	1 216 180	784
3 794	60 632	166	23 564	8 234	-	-	37 073	787 11
576	8 585	18	5 907	1 125	-	-	2 674	787 13
1 552	11 695	25	5 322	1 767	70	-	6 375	787 15
6 916	121 124	346	61 497	17 705	288	-	59 634	787 19
15 212	217 034	612	102 975	31 458	459	-	114 069	787 1
6 322	97 986	329	49 116	10 281	229	-	48 861	787 5
21 534	315 020	941	152 091	41 739	688	-	162 930	787
1 842	14 445	60	6 826	2 604	-	-	7 625	789 1
11 320	84 194	198	49 339	19 987	20	-	34 847	789 2
349	28 720	22	21 722	1 687	-	-	6 996	789 31
23 251	997 152	621	314 725	187 184	4 382	-	682 426	789 39
23 600	1 025 872	643	336 447	188 871	4 382	-	689 422	789 3
342	3 552	10	1 937	1 151	-	-	1 613	789 41
1 588	24 795	145	5 822	1 284	-	-	18 967	789 45
1 930	28 347	155	7 759	2 435	-	-	20 580	789 4
3 182	12 709	21	7 570	2 080	-	-	5 139	789 51
364	1 947	3	1 059	720	-	-	889	789 55
3 546	14 656	24	8 629	2 800	-	-	6 028	789 5
127	17 789	33	10 612	3 382	-	-	7 178	789 61
46	5 104	6	1 366	25	626	-	3 740	789 65
173	22 893	39	11 978	3 407	626	-	10 918	789 6
467	10 859	24	7 715	2 388	-	-	3 138	789 71
291	6 775	38	1 947	514	-	-	4 833	789 73
1 908	17 816	54	9 219	2 752	89	-	8 596	789 75
527	6 517	25	3 250	520	-	-	3 265	789 77
131	23 518	40	15 030	3 434	-	-	8 484	789 78
3 324	65 485	181	37 161	9 608	89	-	28 316	789 7
1 035	10 049	27	5 162	1 516	40	-	4 884	789 8
19 714	299 937	540	139 118	69 256	373	-	160 808	789 9
66 484	1 565 878	1 867	602 419	300 484	5 530	-	963 428	789
411 840	5 565 048	13 468	2 000 085	638 756	16 299	-	3 564 879	78
3 499	196 666	253	104 323	62 146	384	-	92 333	781 1

## 2.1 ANLAGEVERMOEGEN, UMLAUFVERMOEGEN, ROHBETRIEBSVERMOEGEN, SCHULDEN UND SONSTIGE ABZUEGE SOWIE

## 2.1.2 NATUERLICHE

NUMMER DER SYSTEMIK DER WIRTSCHAFTS-ZWEIGE	WIRTSCHAFTSGLIEDERUNG	GEWERBE-BETRIEBE	ANLAGEVERMOEGEN					UMLAUF	
			SACHANLAGEN			FINANZ-ANLAGEN	ZUSAMMEN	BETRIEBS-KAPITAL	
			BETRIEBS-GRUND-STUECKE	MASCHINEN U. AE. ANLAGEN	SONSTIGE SACH-ANLAGEN				
		ANZAHL						1 000	
791 2	VERMIETG. V. BAUMASCHINEN U.-GERAETEN	279	37 716	67 337	45 533	52 695	203 281	54 222	
791 3	VERMIETG. V. BUEROMASCH., DATENVERARBEITUNGSANL.	48	2 719	3 585	4 823	4 214	15 341	4 169	
791 5	VERMIETG. V. KRAFTFAHRZEUGEN AN SELBSTFAHRER	388	17 565	3 821	116 130	7 151	144 667	55 672	
791 6	VERMIETG. V. SONST. FAHRZEUGEN, CONTAINERN	164	5 588	10 922	23 268	3 981	43 759	13 548	
791 7	VERMIETG. V. HAUSRAT, BEKLEIDG., SONST. GEBR. GUET.	45	7 311	1 904	4 648	7 048	20 911	4 745	
791 9	VERMIETG. SONST. BEWEGL. SACHEN, ANG	1 041	160 513	117 171	142 093	194 758	614 535	153 641	
791	VERMIETG. BEWEGL. SACHEN (OH. BUECHER U. AE., FILME)	2 227	249 357	300 782	363 959	282 441	1 196 539	325 119	
794 11	WOHNUNGSUNTERNEHMEN (VERMIETUNG V. EIG. WOHNUNGEN)	957	232 752	42 985	33 543	189 203	498 483	112 368	
794 15	WOHNUNGSUNTERNEHMEN (VERKAUF V. EIG. WOHNUNGEN)	129	23 446	2 185	6 422	9 691	41 744	58 807	
794 1	WOHNUNGSUNTERNEHMEN	1 086	256 198	45 170	39 965	198 894	540 227	171 175	
794 5	GRUNDST.-U. WOHNUNGS-VERWALTUNG U. AE.	1 300	247 214	23 535	48 792	210 916	530 457	180 803	
794 91	VERMIETG. V. EIG. FILM-ATELIERS	20	5 773	218	371	686	7 048	862	
794 99	SONST. GRUNDSTUECKSWESEN, ANG	8 593	2 689 110	604 534	574 740	2 739 150	6 607 534	1 260 390	
794 9	SONST. GRUNDSTUECKSWESEN	8 613	2 694 883	604 752	575 111	2 739 836	6 614 582	1 261 252	
794	GRUNDSTUECKS-U. WOHNUNGSWESEN	10 999	3 198 295	673 457	663 868	3 149 646	7 685 266	1 613 230	
799	SONST. DIENSTLEISTUNGEN, ANG	687	77 310	60 608	47 318	61 382	246 618	109 754	
79	DIENSTLEISTUNGEN, ANG	13 913	3 524 962	1 034 847	1 075 145	3 493 469	9 128 423	2 048 103	
7	DIENSTLEISTG. V. UNTERNEHMEN U. FR. BERUFEN	69 648	7 437 970	1 967 006	4 722 406	4 908 477	19 035 859	8 564 220	
5 - 9	UEBRIGE WIRTSCHAFTSBEREICHE	79 778	8 213 870	2 348 370	7 197 459	5 419 951	23 179 650	10 778 133	

## 2.1.3 NICHTNATUERLICHE

NUMMER DER SYSTEMIK DER WIRTSCHAFTS-ZWEIGE	WIRTSCHAFTSGLIEDERUNG	GEWERBE-BETRIEBE	ANLAGEVERMOEGEN					UMLAUF	
			SACHANLAGEN			FINANZ-ANLAGEN	ZUSAMMEN	BETRIEBS-KAPITAL	
			BETRIEBS-GRUND-STUECKE	MASCHINEN U. AE. ANLAGEN	SONSTIGE SACH-ANLAGEN				
		ANZAHL						1 000	
0 - 9	ALLE WIRTSCHAFTS-ABTEILUNGEN ZUSAMMEN	389 062	182 662 260	334 091 056 187 996 406	959 031 379 1 663 781 101	3 897 438 854			
0	LAND-U. FORSTWIRTSCHAFT, FISCHEREI 2)	2 047	271 051	297 087	321 935	316 063	1 206 136	1 035 364	
1	ENERGIE-U. WASSER-VERSORG., BERGBAU	2 217	9 445 704	132 232 353 15 414 736	34 857 631	191 950 424	62 373 203		
2	VERARBEITENDES GEWERBE	82 767	80 948 133	136 565 847 69 873 108	169 272 937	456 660 025	402 660 279		
3	BAUGEWERBE	40 268	4 607 029	5 621 253 5 436 994	5 702 836	21 368 112	39 617 063		
4	HANDEL	99 363	27 572 945	12 676 590 22 949 259	41 472 022	104 670 816	156 353 827		
5 - 9	UEBRIGE WIRTSCHAFTSBEREICHE	162 400	59 817 398	46 697 926 74 000 374	707 409 890	887 925 588	3 235 399 118		
018 A)	LANDWIRTSCHAFT (OH. WEINBAU)	456	68 553	105 528	39 429	88 274	301 784	206 745	
019 A)	WEINBAU 3)	19	431	1 389	487	217	2 524	3 742	
01	LANDWIRTSCHAFT	475	68 984	106 917	39 916	88 491	304 308	210 487	
031	GEWERBL. GAERTNEREI	1 060	45 159	100 050	128 752	55 495	329 456	443 030	
034 - 037	GEWERBL. TIERHALTUNG U. JAGD	404	124 585	52 144	102 106	148 750	427 585	245 689	

FUSSNOTEN SIEHE S. 218



## STELLUNG 1989

## EINHEITSWERT DER GEWERBLICHEN BETRIEBE AUF DEN 1.1.1989 NACH WIRTSCHAFTLICHER GLIEDERUNG

## PERSONEN

VERMOEGEN	ROHBETRIEBS- VERMOEGEN	SCHULDEN UND SONSTIGE ABZUEGE				ABZUEGE AUFGRUND VON SCHACHTEL- BETEILIGUNGEN	EINHEITS- WERT	NUMMER DER SYSTE- MATIK DER WIRT- SCHAFTS- ZWEIGE	
		ZUSAMMEN	DARUNTER						
			LANGFRISTIGE VERBINDLICH- KEITEN	PENSIONS- VERPFLICH- TUNGEN 1)					
DM		ZAHL DER BETRIEBE	1 000 DM		ZAHL DER BETRIEBE	1 000 DM			
1 972	259 475	258	120 366	49 308	108	-	-	139 108	791 2
280	19 790	44	7 676	5 552	-	-	-	12 102	791 3
10 372	210 711	379	114 873	52 225	394	-	-	95 835	791 5
3 103	60 410	151	29 111	15 098	173	-	-	31 305	791 6
373	26 029	40	9 193	5 949	-	-	-	16 835	791 7
17 783	785 959	956	286 722	145 617	3 390	-	-	499 228	791 9
37 382	1 559 040	2 081	672 264	335 895	4 449	-	-	886 746	791
19 360	630 211	810	205 997	134 194	1 391	-	-	424 201	794 11
37 769	138 320	119	86 086	19 648	50	-	-	52 227	794 15
57 129	768 531	929	292 083	153 842	1 441	-	-	476 428	794 1
66 023	777 283	1 159	261 160	126 851	569	-	-	516 121	794 5
-	7 910	17	1 405	1 170	30	-	-	6 508	794 91
151 357	8 019 281	7 586	2 439 919	1 432 351	14 638	-	-	5 579 352	794 99
151 357	8 027 191	7 603	2 441 324	1 433 521	14 668	-	-	5 585 860	794 9
274 509	9 573 005	9 631	2 994 567	1 714 214	16 678	-	-	6 578 409	794
60 528	416 900	621	196 073	85 679	2 144	-	-	220 827	799
372 419	11 548 945	12 393	3 862 904	2 135 788	23 271	-	-	7 685 982	79
1 217 697	28 817 776	62 991	10 396 497	5 140 704	61 198	-	-	18 420 979	7
1 415 378	35 373 161	72 757	14 073 379	6 801 724	84 430	-	-	21 299 464	5 - 9

## PERSONEN

VERMOEGEN	ROHBETRIEBS- VERMOEGEN	SCHULDEN UND SONSTIGE ABZUEGE				ABZUEGE AUFGRUND VON SCHACHTEL- BETEILIGUNGEN	EINHEITS- WERT	NUMMER DER SYSTE- MATIK DER WIRT- SCHAFTS- ZWEIGE	
		ZUSAMMEN	DARUNTER						
			LANGFRISTIGE VERBINDLICH- KEITEN	PENSIONS- VERPFLICH- TUNGEN 1)					
DM		ZAHL DER BETRIEBE	1 000 DM		ZAHL DER BETRIEBE	1 000 DM			
411 875 222	5 973 095 177	363 223	4 882 878 853	1 188 056 980	167 775 556	7 726	199 875 745	890 075 498	0 - 9
474 923	2 716 423	1 933	1 771 240	400 682	101 983	15	64 184	880 980	0
13 012 206	267 335 833	2 134	161 171 921	32 238 067	11 700 527	190	13 940 421	92 221 210	1
233 845 590	1 093 165 894	79 445	643 198 998	73 682 133	103 711 944	2 292	86 057 143	363 869 782	2
29 282 171	90 267 346	38 661	67 860 175	6 119 801	3 385 632	241	1 504 095	20 902 872	3
100 164 638	361 189 281	94 389	250 878 028	33 839 091	12 602 756	1 596	7 920 667	102 362 453	4
35 095 694	4 158 420 400	146 661	3 757 998 491	1 041 777 206	36 272 714	3 392	90 389 235	309 838 201	5 - 9
24 108	532 637	427	309 796	69 364	66 834	5	28 331	194 494	018 A)
2 198	8 464	14	5 874	1 184	-	-	-	2 589	019 A)
26 306	541 101	441	315 670	70 548	66 834	5	28 331	197 083	01
348 141	1 120 627	1 018	850 537	128 659	13 295	3	498	269 589	031
94 921	768 195	374	449 161	117 438	12 972	3	17 351	301 681	034 - 037

## 2.1 ANLAGEVERMOEGEN, UMLAUFVERMOEGEN, ROHBETRIEBSVERMOEGEN, SCHULDEN UND SONSTIGE ABZUEGE SOWIE

## 2.1.3 NICHTNATURLICHE

NUMMER DER SYSTEM- MATIK DER WIRT- SCHAFTS- ZWEIGE	WIRTSCHAFTSGLIEDERUNG	GEWERBE- BETRIEBE	ANLAGEVERMOEGEN					UMLAUF	
			ANZAHL	SACHANLAGEN			FINANZ- ANLAGEN	ZUSAMMEN	BETRIEBS- KAPITAL
				BETRIEBS- GRUND- STUECKE	MASCHINEN U. AE. ANLAGEN	SONSTIGE SACH- ANLAGEN			
03	GEWERBL. GAERTNEREI U. TIERHALTUNG	1 464	169 744	152 194	230 858	204 245	757 041	688 719	
05	FORSTWIRTSCHAFT	58	31 693	4 687	3 897	19 905	60 182	107 799	
071	HOCHSEE-U. KUESTEN- FISCHEREI	34	497	29 655	46 589	2 008	78 749	25 157	
074 - 077	BINNENFISCH. FISCHZUCHT, FISCHW. DIENSTLEISTG.	16	133	3 634	675	1 414	5 856	3 202	
07	FISCHEREI, FISCHZUCHT	50	630	33 289	47 264	3 422	84 605	28 359	
0	LAND-U. FORSTWIRTSCHAFT, FISCHEREI 2)	2 047	271 051	297 087	321 935	316 063	1 206 136	1 035 364	
100	ELEKTRIZITAETS-, GAS-U. FERNWAERMEVERSORGUNG, GAS	414	3 946 423	49 006 505	7 985 124	10 213 430	71 151 482	21 712 318	
101 17	ELEKTRIZITAETSERZEUGUNG (WASSERKRAFT) U. -VERTLG.	227	442 279	6 672 991	373 775	1 102 690	8 591 735	2 585 784	
101 1	ELEKTRIZITAETSERZEUGUNG U. -VERTEILUNG	433	2 676 374	46 062 588	2 788 533	15 063 083	66 530 578	22 359 857	
101 41	ELEKTRIZITAETSERZEUGUNG (WAERMEKR. OH. KERNENERG.)	18	48 639	3 919 698	460 379	44 938	4 473 654	379 357	
101 44	ELEKTRIZITAETSERZEUGUNG (KERNENERGIE)	4	14 270	977 172	13 384	418 844	1 423 670	9 930	
101 47	ELEKTRIZITAETSERZEUGUNG (WASSERKRAFT)	47	14 139	335 611	6 790	10 191	366 731	29 970	
101 4	ELEKTRIZITAETSERZEUGUNG (OH. -ERZEUGUNG)	69	77 048	5 232 481	480 553	473 973	6 264 055	419 257	
101 7	ELEKTRIZITAETSERZEUGUNG (OH. -ERZEUGUNG)	167	609 382	6 904 998	769 290	626 884	8 910 554	3 431 468	
101	ELEKTRIZITAETSVERSORGUNG	669	3 362 804	58 200 067	4 038 376	16 163 940	81 765 187	26 210 582	
103 1	GASERZEUGUNG U. -VERTEILUNG	76	243 224	4 912 722	305 478	2 567 660	8 029 084	4 955 491	
103 4	GASERZEUGUNG	6	3 777	45 916	29 334	295	79 322	8 234	
103 7	GASVERTEILUNG(OH. -ERZEUGUNG)	74	95 520	3 325 458	198 224	1 225 066	4 844 268	1 134 364	
103	GASVERSORGUNG	156	342 521	8 284 096	533 036	3 793 021	12 952 674	6 098 089	
105	FERNWAERMEVERSORGUNG	94	54 537	1 371 056	180 522	39 024	1 645 139	351 311	
107 1	WASSERGEWINNUNG U. -VERTEILUNG	556	461 842	6 653 565	579 228	1 105 929	8 800 564	1 222 534	
107	WASSERVERSORGUNG	651	487 283	7 377 092	735 934	1 123 909	9 724 218	1 335 045	
10	ELEKTRIZ. -, GAS-, FERN- WAERME-U. WASSERVERSORG.	1 984	8 193 568	124 238 816	13 472 992	31 333 324	177 238 700	55 707 345	
110 11	STEINKOEHLENBERGBAU	23	190 318	846 081	364 373	222 864	1 623 636	1 365 144	
110 15	KOKEREI	5	17 403	54 840	1 813	258	74 314	54 510	
110 1	STEINKOEHLENBERGBAU, KOKEREI	28	207 721	900 921	366 186	223 122	1 697 950	1 419 654	
110 5	H. V. STEINKOEHLENBRIKETS STEINKOEHLENBERGB. U. -BRI-	3	132	1 780	238	463	2 613	5 201	
110	STEINKOEHLENBERGB. U. -BRI- KETTHERSTELLUNG, KOKEREI	31	207 853	902 701	366 424	223 585	1 700 563	1 424 855	
111	BRAUNKOEHLENBERGBAU U. -BRIKETTHERSTELLUNG	14	436 926	3 449 637	1 283 178	668 926	5 838 667	1 331 556	
113	ERZBERGBAU	14	119 825	45 427	5 819	34 063	205 134	120 919	
116	GEW. V. ERDOEL, ERDGAS	47	178 362	2 930 260	150 428	2 272 495	5 531 545	2 758 964	
118	SONST. BERGBAU, TORFGEWINNUNG	116	50 876	71 491	31 239	81 255	234 861	150 688	
11	BERGBAU	233	1 252 136	7 993 537	1 941 744	3 524 307	14 711 724	6 665 858	
1	ENERGIE-U. WASSER- VERSORG., BERGBAU	2 217	9 445 704	132 232 353	15 414 736	34 857 631	191 950 424	62 373 203	
200 1	H. V. CHEM. GRUNDSTF. (AUCH M. ANSCHL. WEITERVERARB.)	956	6 719 411	12 007 433	8 898 339	26 573 788	54 198 971	37 522 582	
200 27	H. V. SONST. CHEM. ERZEUGN. F. GEWERBE, LANDWIRTSCHAFT	479	978 079	1 879 430	850 323	1 912 589	5 620 421	4 174 481	
200 2	H. V. CHEM. ERZEUGNISSEN F. GEWERBE, LANDWIRTSCHAFT	865	1 476 563	3 000 669	1 221 858	2 286 484	7 985 574	5 937 542	
200 31	H. V. PHARMAZEUTISCHEN ERZEUGNISSEN	606	1 090 893	1 040 680	835 320	5 092 048	8 058 941	5 676 770	
200 33	H. V. SEIFEN, WASCHE-U. KOERPERPFLEGE MITTELN	295	661 608	751 425	645 512	4 597 418	6 655 963	3 449 575	
200 35	H. V. FOTOCHEMISCHEN ERZEUGNISSEN	61	152 906	435 256	181 702	62 086	831 950	489 875	
200 39	H. V. SONST. CHEM. ERZEUGN. F. PRIV. VERBRAUCH, VERH.	171	125 321	216 292	65 049	58 278	464 940	591 257	
200 3	H. V. CHEM. ERZEUGN. F. PRIV. VERBRAUCH, VERHALTUNGEN	1 133	2 030 728	2 443 653	1 727 583	9 809 830	16 011 794	10 207 477	
200 4	H. V. CHEMIEFASERN	70	474 967	1 098 455	221 047	752 300	2 546 769	2 097 164	
200	CHEMISCHE INDUSTRIE	3 024	10 701 669	18 550 210	12 068 827	39 422 402	80 743 108	55 764 765	
201	H. U. VERARB. V. SPALT-U. BRUTSTOFFEN	15	16 662	217 576	92 347	3 544	330 129	195 238	
205	MINERALOELVERARBEITUNG	103	1 080 714	5 859 891	1 584 396	10 565 104	19 090 105	8 767 066	
20	CHEM. INDUSTRIE USW, MINERALOELVERARB.	3 142	11 799 045	24 627 677	13 745 570	49 991 050	100 163 342	62 727 069	

FUSSNOTEN SIEHE S. 218

## STELLUNG 1989

## EINHEITSWERT DER GEWERBLICHEN BETRIEBE AUF DEN 1.1.1989 NACH WIRTSCHAFTLICHER GLIEDERUNG

## PERSONEN

VERMOEGEN		SCHULDEN UND SONSTIGE ABZUEGE				ABZUEGE AUFGRUND VON SCHACHTEL- BETEILIGUNGEN	EINHEITS- WERT	NUMMER DER SYSTE- MATIK DER WIRT- SCHAFTS- ZWEIGE	
VORRATS- VERMOEGEN	ROHBETRIEBS- VERMOEGEN	ZUSAMMEN	DARUNTER						
			LANGFRISTIGE VERBINDLICH- KEITEN	PENSIONS- VERPFLICH- TUNGEN 1)					
DM		ZAHLE DER BETRIEBE	1 000 DM			ZAHLE DER BETRIEBE	1 000 DM		
443 062	1 888 822	1 392	1 299 698	246 097	26 267	6	17 849	571 270	03
2 287	170 268	55	63 611	20 654	8 625	2	17 897	88 762	05
2 474	106 380	31	85 624	60 305	212	2	107	20 650	071
794	9 852	14	6 637	3 078	45	-	-	3 215	074 - 077
3 268	116 232	45	92 261	63 383	257	2	107	23 865	07
474 923	2 716 423	1 933	1 771 240	400 682	101 983	15	64 184	880 980	0
5 022 928	97 886 728	404	62 922 008	11 919 431	2 474 271	65	3 952 549	31 012 176	100
118 443	11 295 962	219	6 440 155	1 491 844	796 805	13	277 090	4 578 718	101 17
5 406 215	94 356 650	416	55 534 501	10 121 341	4 985 924	43	5 301 858	33 520 297	101 1
57 543	4 910 554	18	4 137 425	2 166 459	23 554	1	17 864	755 261	101 41
10 464	1 444 064	4	926 908	3 420	7 357	1	357 688	159 465	101 44
2 205	398 906	45	245 639	76 959	6 269	-	-	153 268	101 47
70 212	6 753 524	67	5 309 972	2 246 838	37 180	2	375 552	1 067 994	101 4
189 323	12 525 345	164	7 253 085	1 774 782	1 250 975	12	367 738	4 904 521	101 7
5 659 750	113 635 519	647	68 097 558	14 142 961	6 274 079	57	6 045 148	39 492 812	101
431 950	13 416 525	75	6 056 522	1 031 009	781 659	11	1 981 327	5 378 674	103 1
460	88 016	6	62 515	18 000	1 111	-	-	25 497	103 4
100 927	6 079 559	70	4 074 591	1 268 283	121 369	13	112 575	1 892 391	103 7
533 337	19 584 100	151	10 193 628	2 317 292	904 139	24	2 093 902	7 296 562	103
37 464	2 033 914	89	1 507 302	828 779	17 397	2	3 694	522 906	105
82 217	10 105 315	546	5 170 318	2 326 966	630 310	14	512 174	4 420 545	107 1
89 595	11 148 858	639	5 718 623	2 537 279	654 429	16	515 175	4 912 789	107
11 343 074	244 289 119	1 930	148 439 119	31 745 742	10 324 315	164	12 610 468	83 237 245	10
515 303	3 504 083	20	2 337 525	138 850	202 126	5	27 754	1 138 809	110 11
33 503	162 327	5	116 487	13 608	2 597	1	50	45 789	110 15
548 806	3 666 410	25	2 454 012	152 458	204 723	6	27 804	1 184 598	110 1
3 113	10 927	3	6 972	100	254	-	-	3 955	110 5
551 919	3 677 337	28	2 460 984	152 558	204 977	6	27 804	1 188 553	110
224 654	7 394 877	11	4 721 162	242 221	568 367	3	472 196	2 201 519	111
212 754	538 807	6	271 384	2 869	50 039	1	51	267 377	113
371 416	8 661 925	42	3 950 237	40 515	281 841	7	643 665	4 068 022	116
104 938	490 487	107	270 242	54 162	20 629	6	18 276	201 967	118
1 669 132	23 046 714	204	12 732 802	492 325	1 376 212	26	1 329 953	8 983 965	11
13 012 206	267 335 833	2 134	161 171 921	32 238 067	11 700 527	190	13 940 421	92 221 210	1
11 978 427	103 699 980	911	45 690 200	2 270 920	15 608 329	89	21 458 704	36 550 653	200 1
2 698 944	12 493 846	460	7 211 496	912 013	1 675 344	38	1 030 337	4 252 016	200 27
4 078 262	18 001 378	830	10 300 736	1 393 249	2 052 738	51	1 156 043	6 544 591	200 2
2 881 881	16 617 592	570	8 342 066	591 004	2 070 897	43	602 331	7 673 168	200 31
1 926 440	12 031 978	273	6 398 556	445 707	1 819 289	24	3 407 319	2 226 112	200 33
791 011	2 112 836	57	1 391 523	148 776	665 838	3	12 777	708 532	200 35
221 668	1 277 865	164	815 446	179 425	126 991	7	1 319	461 106	200 39
5 821 000	32 040 271	1 064	16 947 591	1 364 912	4 683 015	77	4 023 746	11 068 918	200 3
733 933	5 377 926	66	3 058 280	244 174	657 276	6	414 782	1 904 865	200 4
22 611 682	159 119 555	2 871	75 996 807	5 273 255	23 001 358	223	27 053 275	56 069 027	200
31 568	556 935	9	139 817	16 213	8 562	-	-	417 119	201
4 653 741	30 510 912	100	15 527 284	721 936	2 732 219	13	7 756 302	7 227 327	205
27 296 991	190 187 402	2 980	91 663 908	6 011 404	25 742 139	236	34 809 577	63 713 473	20

## 2.1 ANLAGEVERMOEGEN, UMLAUFVERMOEGEN, ROHBETRIEBSVERMOEGEN, SCHULDEN UND SONSTIGE ABZUEGE SOWIE

## 2.1.3 NICHTNATUERLICHE

NUMMER DER SYSTEMATIK DER WIRTSCHAFTS-ZWEIGE	WIRTSCHAFTSGLIEDERUNG	GEWERBE- BETRIEBE	ANLAGEVERMOEGEN					UMLAUF	
			SACHANLAGEN			FINANZ- ANLAGEN	ZUSAMMEN	BETRIEBS- KAPITAL	
			BETRIEBS- GRUND- STUECKE	MASCHINEN U. AE. ANLAGEN	SONSTIGE SACH- ANLAGEN				
	ANZAHL							1 000	
210	H.V. KUNSTSTOFFWAREN	3 481	2 022 666	4 322 205	1 311 374	1 795 425	9 451 670	7 219 156	
213	H.V. GUMMIWAREN	368	950 085	1 563 517	464 368	1 599 912	4 577 882	3 029 286	
216	RUNDERNEUERUNG U. REP. V. BEREIFUNGEN	81	73 368	45 769	21 433	12 262	152 832	233 237	
21	H.V. KUNSTSTOFF-U. GUMMIWAREN	3 930	3 046 119	5 931 491	1 797 175	3 407 599	14 182 384	10 481 679	
221 1	GEW. V. NATURSTEINEN, ANG	406	132 166	406 142	198 211	708 004	1 444 523	508 782	
221 2	GEW. V. SAND, KIES	746	213 619	471 279	240 239	530 855	1 455 992	738 920	
221 31	GEW. V. KALKSTEIN	40	27 240	69 127	19 763	20 737	136 867	66 333	
221 35	GEW. V. GIPS, KREIDE	17	43 751	89 896	6 211	15 234	155 092	45 796	
221 3	GEW. V. KALKSTEIN, GIPS, KREIDE	57	70 991	159 023	25 974	35 971	291 959	112 129	
221 41	GEW. V. SCHIEFER	5	1 672	3 363	1 944	590	7 569	3 464	
221 45	GEW. V. TON, KAOLIN	46	86 387	138 817	36 899	90 528	352 631	129 634	
221 4	GEW. V. SCHIEFER, TON, KAOLIN	51	88 059	142 180	38 843	91 118	360 200	133 098	
221 57	GEW. V. STEINEN U. ERDEN, ANG	90	28 539	66 237	20 710	26 225	141 711	114 042	
221 5	GEW. V. DOLOMIT, BIMS SOWIE V. STEINEN U. ERDEN, ANG	111	45 088	92 013	34 112	66 049	237 262	171 774	
221	GEW. V. STEINEN U. ERDEN	1 371	549 923	1 270 637	537 379	1 431 997	3 789 936	1 664 703	
222 1	H.V. ZEMENT	79	492 171	1 099 363	200 343	1 211 193	3 003 070	1 020 675	
222 21	H.V. KALK	59	119 486	253 701	43 305	79 212	495 704	328 681	
222 23	H.V. MOERTEL	74	19 018	53 033	22 477	14 774	109 302	51 299	
222 25	H.V. GEBRANNTEM GIPS	21	5 566	10 154	3 748	9 654	29 122	24 180	
222 2	H.V. KALK, MOERTEL, GEBRANNTEM GIPS	154	144 070	316 888	69 530	103 640	634 128	404 160	
222 31	H.V. BAUSTOFFEN A. BIMS	99	48 618	30 695	17 873	43 003	140 189	70 523	
222 34	H.V. BAUSTOFFEN A. SCHLACKEN	47	90 733	137 162	90 348	313 895	632 138	258 809	
222 37	H.V. BETONERZEUGNISSEN, ANG	885	583 444	507 599	269 503	876 319	2 236 865	1 093 425	
222 38	H.V. GR. FORM. FERTIGBAU- TEILEN A. BETON F. HOCHBAU	91	53 191	43 767	35 767	25 089	157 814	197 355	
222 3	H.V. BETONERZEUGNISSEN (OH. FERTIGTEILBAUTEN)	1 122	775 986	719 223	413 491	1 258 306	3 167 006	1 620 112	
222 47	H.V. ASBESTZEMENTWAREN	14	124 576	131 251	30 732	73 779	360 338	91 358	
222 4	H.V. GIPSERZEUGNISSEN, ASBESTZEMENTWAREN U. AE.	81	203 642	210 180	131 607	116 979	662 408	258 305	
222 5	H.V. KALKSANDSTEINEN	140	121 432	146 242	44 479	110 006	422 159	145 498	
222 6	H.V. TRANSPORTBETON	556	141 776	295 870	271 184	395 461	1 104 291	702 994	
222 7	VERARB. V. ASBEST	38	66 001	84 484	54 668	44 016	249 169	239 231	
222 81	VERARB. V. NATURSTEINEN, ANG (OH. STEINMETZEREI)	229	107 045	153 837	51 914	68 379	381 175	244 884	
222 85	STEINBILDHAUEREI, STEIN- METZEREI	594	48 450	31 575	30 537	24 364	134 926	118 343	
222 8	VERARB. V. NATURSTEINEN, ANG	823	155 495	185 412	82 451	92 743	516 101	363 227	
222 9	VERARB. V. SCHIEFER SOWIE V. STEINEN U. ERDEN, ANG	133	40 272	165 520	51 287	168 988	426 067	268 575	
222	VERARB. V. STEINEN U. ERDEN, (OH. GROBKER., SCHLEIFM.)	3 126	2 140 845	3 223 182	1 319 040	3 501 332	10 184 399	5 022 777	
223 7	ZIEGELI	263	373 905	446 006	88 291	216 532	1 124 734	460 871	
223	GROBKERAMIK	347	672 447	673 983	211 545	374 807	1 932 782	1 323 059	
224 1	H.V. PORZELLAN	119	278 631	217 094	158 444	186 477	840 646	649 533	
224 21	H.V. STEINGUT, FEINSTEIN- ZEUG	38	49 981	56 898	12 571	12 886	132 336	109 601	
224 25	H.V. TON-U. TOEPFERWAREN	56	33 984	21 962	10 677	11 789	78 412	47 779	
224 2	H.V. STEINGUT, FEINSTEIN- ZEUG, TON-U. TOEPFERWAREN	94	83 965	78 860	23 248	24 675	210 748	157 380	
224 4	H.V. SANITAERER U. TECHN- SCHER KERAMIK	116	124 875	156 939	34 420	81 295	397 529	280 374	
224 7	H.V. FLIESEN, BAUKERAMIK, KACHELN, KACHELOEFEN	109	313 736	305 163	28 040	85 386	732 325	413 833	
224	FEINKERAMIK	438	801 207	758 056	244 152	377 833	2 181 248	1 501 120	
226 1	H.V. SCHLEIFMITTELN (OH. DIAMANTSCHLEIFMITTEL)	71	87 609	87 300	19 718	35 981	230 608	198 862	
226 5	H.V. DIAMANTSCHLEIF- MITTELN	14	1 008	3 100	1 546	97	5 751	11 451	
226	H.V. SCHLEIFMITTELN	85	88 617	90 400	21 264	36 078	236 359	210 313	
227 1	H.V. FLACHGLAS (OH. TECHN. GLAS)	69	431 023	729 561	142 166	326 747	1 629 497	783 606	
227 41	H.V. HOHLGLAS (OH. TECHN. GLAS)	65	290 154	560 104	114 748	317 206	1 282 212	778 745	
227 45	H.V. TECHNISCHEM GLAS	70	85 439	197 142	49 762	32 161	364 504	152 610	
227 4	H.V. HOHLGLAS, TECHN. GLAS	135	375 593	757 246	164 510	349 367	1 646 716	931 355	
227 71	VERARB. V. FLACHGLAS (OH. VEREDLG.)	109	99 967	135 491	31 815	45 954	313 227	240 832	
227 72	VEREDLG. V. FLACHGLAS	150	61 518	61 175	35 180	31 481	189 354	153 822	
227 73	VERARB. V. HOHLGLAS (OH. VEREDLG.)	61	32 518	45 503	20 997	57 800	156 818	101 848	
227 74	VEREDLG. V. HOHLGLAS	27	28 575	37 853	32 068	4 868	103 364	61 727	
227 77	H.U. VERARB. V. GLASFASER	42	41 939	151 210	21 967	14 730	229 846	107 098	
227 7	VERARB. U. VEREDLG. V. GLAS, H.U. VERARB. V. GLASFASER	389	264 517	431 232	142 027	154 833	992 609	665 327	
227	H.U. VERARB. V. GLAS	593	1 071 133	1 918 039	448 703	830 947	4 268 822	2 380 288	

FUSSNOTEN SIEHE S. 218

## PERSONEN

VERMOEGEN VORRATS- VERMOEGEN	ROHBETRIEBS- VERMOEGEN	SCHULDEN UND SONSTIGE ABZUEGE				ABZUEGE AUFGRUND VON SCHACHTEL- BETEILIGUNGEN	EINHEITS- WERT	NUMMER DER SYSTEM- MATIC DER WIRT- SCHAFTS- ZWEIGE	
		ZUSAMMEN	DARUNTER						
			LANGFRISTIGE VERBINDLIC- KEITEN	PENSIONS- VERPFLICH- TUNGEN 1)					
DM	ZAHL DER BETRIEBE	1 000 DM	ZAHL DER BETRIEBE	1 000 DM					
4 874 614	21 545 440	3 366	13 553 780	3 143 700	1 063 675	88	503 836	7 487 827	210
1 654 185	9 261 353	356	4 640 520	512 067	796 305	26	996 901	3 623 929	213
158 763	544 832	77	451 880	31 038	103 340	-	-	92 946	216
6 687 562	31 351 625	3 799	18 646 180	3 686 805	1 963 320	114	1 500 737	11 204 702	21
202 222	2 155 527	386	1 190 910	417 493	41 058	14	91 457	873 166	221 1
181 385	2 376 297	708	1 356 344	309 914	63 659	18	93 290	926 654	221 2
26 669	229 869	38	120 005	22 802	21 700	1	53	109 819	221 31
27 126	228 014	15	172 206	15 349	58 827	1	16	55 795	221 35
53 795	457 883	53	292 211	38 151	80 527	2	69	165 614	221 3
1 409	12 442	5	7 773	490	60	-	-	4 670	221 41
51 342	533 607	42	274 090	76 185	27 135	2	16 982	242 533	221 45
52 751	546 049	47	281 863	76 675	27 195	2	16 982	247 203	221 4
33 747	289 500	85	174 707	57 205	21 756	8	695	114 103	221 57
43 287	452 323	104	252 226	80 934	30 435	9	17 065	183 035	221 5
533 440	5 988 079	1 298	3 373 554	923 167	242 874	45	218 863	2 395 672	221
353 300	4 377 045	76	1 900 191	195 375	628 131	11	691 516	1 785 333	222 1
84 614	908 999	58	559 462	34 350	102 750	3	1 716	347 813	222 21
23 456	184 057	72	98 656	27 991	3 645	2	24	85 377	222 23
2 698	56 000	20	33 988	8 020	3 666	1	9	22 003	222 25
110 768	1 149 056	150	692 106	70 361	110 061	6	1 749	455 193	222 2
51 237	261 949	97	131 672	32 565	7 797	3	256	130 025	222 31
138 932	1 029 879	45	432 034	37 170	135 830	3	80 015	517 835	222 34
739 129	4 069 419	858	2 232 582	567 887	94 105	11	8 623	1 828 206	222 37
177 036	532 205	89	422 290	54 258	7 239	2	413	109 498	222 38
1 106 334	5 893 452	1 089	3 218 578	691 880	244 971	19	89 307	2 585 564	222 3
174 311	626 007	13	363 332	126 645	91 891	2	494	262 179	222 47
250 287	1 171 000	78	695 596	174 374	100 718	3	1 883	473 528	222 4
85 767	653 424	137	294 493	75 062	23 441	6	11 296	347 633	222 5
96 646	1 903 931	541	820 061	150 379	21 784	11	22 806	1 061 058	222 6
208 842	697 242	38	377 048	21 827	68 934	2	8 448	311 741	222 7
160 424	786 483	219	479 074	125 702	31 325	5	25 590	281 815	222 81
133 764	387 033	579	231 319	61 999	4 708	-	-	155 734	222 85
294 188	1 173 516	798	710 393	187 701	36 033	5	25 590	437 549	222 8
84 687	779 329	126	326 538	42 944	39 956	3	15 272	437 517	222 9
2 590 819	17 797 995	3 033	9 035 004	1 609 903	1 274 029	66	867 867	7 895 116	222
318 512	1 904 117	252	1 012 249	358 576	50 807	10	62 615	829 251	223 7
692 146	3 947 987	335	2 147 410	445 614	301 212	17	140 058	1 660 531	223
341 379	1 831 558	112	835 635	156 164	191 732	7	11 274	984 650	224 1
72 256	314 193	35	199 253	40 292	57 480	1	256	114 684	224 21
34 356	160 547	55	96 821	29 944	7 300	1	200	63 522	224 25
106 612	474 740	90	296 074	70 236	64 780	2	456	178 206	224 2
166 036	843 939	106	424 322	81 791	76 565	5	39 692	379 940	224 4
352 797	1 498 955	107	885 263	64 198	59 106	5	18 965	594 725	224 7
966 824	4 649 192	415	2 441 294	372 389	392 183	19	70 387	2 137 521	224 7
154 898	584 368	70	306 101	68 573	91 218	4	7 076	271 194	226 1
3 442	20 644	14	17 950	6 334	301	-	-	2 698	226 5
158 340	605 012	84	324 051	74 907	91 519	4	7 076	273 892	226
384 772	2 797 875	68	1 178 995	46 180	248 261	4	251 726	1 367 147	227 1
449 180	2 510 137	63	1 332 217	260 950	387 729	5	178 970	998 943	227 41
134 345	651 459	66	284 432	48 292	65 931	1	13 748	353 273	227 45
583 525	3 161 596	129	1 616 649	309 242	453 660	6	192 718	1 352 216	227 4
165 417	719 476	107	395 772	38 038	57 456	3	149	323 555	227 71
59 262	402 438	147	246 915	74 559	11 771	3	2 770	152 746	227 72
58 822	317 488	60	156 720	38 150	18 075	1	67	160 702	227 73
86 166	251 257	27	145 611	21 680	19 223	-	-	105 650	227 74
93 053	429 997	40	258 030	52 337	9 196	3	11 139	160 820	227 77
462 720	2 120 656	381	1 203 048	224 764	115 721	10	14 125	903 473	227 7
1 431 017	8 080 127	578	3 998 692	580 186	817 642	20	458 569	3 622 836	227

## 2.1 ANLAGEVERMOEGEN, UMLAUFVERMOEGEN, ROHBETRIEBSVERMOEGEN, SCHULDEN UND SONSTIGE ABZUEGE SOWIE

## 2.1.3 NICHTNATUERLICHE

NUMMER DER SYSTE- MATIK DER WIRT- SCHAFTS- ZWEIGE	WIRTSCHAFTSGLIEDERUNG	GEWERBE- BETRIEBE	ANLAGEVERMOEGEN					UMLAUF
			SACHANLAGEN			FINANZ- ANLAGEN	ZUSAMMEN	BETRIEBS- KAPITAL
			BETRIEBS- GRUND- STUECKE	MASCHINEN U. AE. ANLAGEN	SONSTIGE SACH- ANLAGEN			
		ANZAHL					1 000	
22	GEW. U. VERARB. V. STEINEN U. ERDEN, FEINKERAMIK, GLAS	5 960	5 324 172	7 934 297	2 782 083	6 552 994	22 593 546	12 102 260
231 1	H. V. STAHLROHREN (OH. PRAEZISIONSSTAHLROHRE)	102	577 764	850 480	168 749	280 306	1 877 299	2 714 391
232	SCHMIEDE-, PRESS-U. HAMMERWERKE	115	618 694	1 281 231	157 516	252 485	2 309 926	1 370 014
230-232	EISENSCHAFFENDE INDUSTRIE	350	4 272 794	7 906 668	1 137 752	6 912 930	20 230 144	16 299 376
233 17	NE-METALLUMSCHMELZWERKE	69	255 763	411 530	158 161	540 355	1 365 809	1 065 346
233 1	NE-METALLERZEUGUNG	151	821 095	1 696 317	480 938	1 201 224	4 199 574	2 470 920
233 5	NE-METALLHALBZEUGWERKE	178	811 587	1 564 396	482 666	2 703 477	5 562 126	4 343 669
233	NE-METALLERZEUGUNG, NE- METALLHALBZEUGWERKE	329	1 632 682	3 260 713	963 604	3 904 701	9 761 700	6 814 589
234	EISEN-, STAHL-U. TEMPER- GIESSEREI	354	651 846	1 112 003	350 146	375 521	2 489 516	1 717 550
236	NE-METALLGIESSEREI	406	430 664	681 449	212 784	204 214	1 529 111	1 243 387
237 1	STABZIEHEREIEN	23	25 043	30 324	23 476	99 637	178 480	79 735
237 4	DRAHTZIEHEREIEN (EINSCHL. H. V. DRAHTERZEUGNISSEN)	234	352 891	445 531	136 279	172 066	1 106 767	755 992
237 7	KALTWALZWERKE	119	307 128	438 535	93 233	267 509	1 106 405	596 292
237	ZIEHEREIEN, KALTWALZWERKE	376	685 062	914 390	252 988	539 212	2 391 652	1 432 019
238 41	H. V. GESENK-U. LEICHTEN FREIFORMSCHMIEDESTUECKEN	156	185 710	357 853	88 938	69 194	701 695	464 472
238 44	H. V. SCHWEREN PRESS- ZIEH-U. STANZTEILEN	158	99 172	230 758	64 283	53 784	447 937	331 009
238 47	STAHLVERFORMUNG, ANG	1 480	981 166	1 632 025	429 635	632 252	3 675 078	2 245 446
238 4	STAHLVERFORMUNG	1 794	1 266 048	2 220 636	582 856	755 230	4 824 770	3 040 927
238 7	OBERFLAECHEVEREDLUNG, HAERTUNG	865	253 641	379 863	158 184	306 238	1 097 926	780 477
238	STAHLVERFORMUNG, OBER- FLAECH. VEREDLG., HAERTUNG	2 659	1 519 689	2 600 499	741 040	1 061 468	5 922 696	3 821 404
239 11	SCHWEISSEREI U. SCHLEIFEREI, ANG	1 918	196 429	214 155	147 020	83 710	641 314	807 773
239 14	BESCHLAG-, KUNST-U. REPARATURSCHMIEDEN	184	18 476	40 432	13 114	14 144	86 166	72 067
239 17	SCHLOSSEREI, SCHMIEDEREI U. AE., ANG	273	44 895	54 946	18 750	17 294	135 885	130 833
239 1	REPARATURWERKSTÄTTEN F. LANDMASCHINEN	2 375	259 800	309 533	178 884	115 148	863 965	1 010 673
239 5	MECHANIK, ANG	193	24 429	11 678	19 420	5 346	60 873	85 524
239	METALLERZEUGUNG U. -BEARBEITUNG	2 568	284 229	321 211	198 304	120 494	924 238	1 096 197
23		7 042	9 476 966	16 796 933	3 856 618	13 118 540	43 249 057	32 424 522
240 1	HOCH-, BRUECKEN-U. WASSER- BAU A. STAHL U. L. METALL	752	541 945	366 857	299 262	589 685	1 797 749	2 418 780
240 3	H. V. BAUELEM. A. STAHL-U. L. METALLPROFILIEN, ANG	830	276 791	261 900	197 302	218 364	954 357	1 200 773
240	H. V. STAHL-U. L. METALLKON- STRUKTIONEN, WEICHENBAU	1 622	845 228	654 955	534 486	821 631	2 856 300	3 771 869
241 01	H. V. DAMPKESSELN	93	228 998	142 589	122 752	886 833	1 381 172	3 957 963
241 05	KESSEL-U. BEHAELTERBAU (OH. H. V. DAMPKESSELN)	389	175 274	119 263	103 303	276 498	674 338	1 329 459
241	KESSEL-U. BEHAELTERBAU	482	404 272	261 852	226 055	1 163 331	2 055 510	5 287 422
242 1	H. V. METALLBEARBEITUNGS- MASCHINEN U. AE.	1 833	1 503 891	2 155 196	991 870	1 653 431	6 304 388	7 595 655
242 21	H. V. HUETTEN-U. WALZWERKS- EINR. USW (OH. BAUMASCH.)	520	685 933	716 172	514 302	820 297	2 736 704	4 463 072
242 25	H. V. BAU-, BAUSTOFF-U. AE. MASCHINEN	303	317 176	214 389	210 780	237 857	980 202	1 307 917
242 2	H. V. HUETTEN-U. WALZWERKS- EINRICHTUNGEN USW	823	1 003 109	930 561	725 082	1 058 154	3 716 906	5 770 989
242 3	H. V. LANDW. MASCHINEN, ACKERSCHLEPPERN	249	347 093	728 108	542 120	373 857	1 991 178	2 394 906
242 4	H. V. MASCHINEN F. D. NAHR.- U. GENUSSMITTELIND. USW	787	706 569	785 168	545 819	874 826	2 912 382	4 020 188
242 6	H. V. TEXTIL-U. NAEH- MASCHINEN	205	481 101	616 290	399 392	829 900	2 326 683	2 791 665
242 71	H. V. HOLZBE-U. -VERARBEI- TUNGSMASCHINEN	141	183 702	164 020	121 924	281 668	751 314	761 296
242 72	H. V. PAPIER-U. DRUCKEREI- MASCHINEN	170	452 173	612 547	413 059	1 835 883	3 313 662	3 890 947
242 73	H. V. SCHUH-U. LEDERINDU- STRIE-, WAESCHEREIMASCH.	43	35 648	48 603	30 886	27 415	142 552	230 729
242 7	H. V. MASCHINEN F. WEITERE BEST. WIRTSCHAFTSZWEIGE	354	671 523	825 170	565 869	2 144 966	4 207 528	4 882 972
242 8	H. V. ZAHNRAEDERN, GETRIE- BEN, LAGERN U. AE.	237	586 092	1 092 081	419 494	1 192 781	3 290 448	2 357 908
242 91	H. V. ARMATUREN	293	240 808	316 866	176 592	315 611	1 049 877	931 203
242 92	SONST. MASCHINENBAU, ANG	5 059	4 044 949	5 170 570	3 945 495	6 668 612	19 829 626	25 337 873
242 9	SONST. MASCHINENBAU	5 352	4 285 757	5 487 436	4 122 087	6 984 223	20 879 503	26 269 076
242	MASCHINENBAU	9 840	9 585 135	12 620 010	8 311 733	15 112 138	45 629 016	56 083 359
243 1	H. V. BUEROMASCHINEN	109	97 295	140 831	120 472	361 195	719 793	798 660

FUSSNOTEN SIEHE S. 218

## STELLUNG 1989

## EINHEITSWERT DER GEWERBLICHEN BETRIEBE AUF DEN 1.1.1989 NACH WIRTSCHAFTLICHER GLIEDERUNG

## PERSONEN

VERMOEGEN	ROHBETRIEBSS- VERMOEGEN	SCHULDEN UND SONSTIGE ABZUEGE				ABZUEGE AUFGRUND VON SCHACHTEL- BETEILIGUNGEN	EINHEITS- WERT	NUMMER DER SYSTEMATIK DER WIRT- SCHAFTS- ZWEIGE	
		ZUSAMMEN	DARUNTER						
			LANGFRISTIGE VERBINDLICH- KEITEN	PENSIONS- VERPFLICH- TUNGEN 1)					
DM		ZAHL DER BETRIEBE	1 000 DM			ZAHL DER BETRIEBE	1 000 DM		
6 372 586	41 068 392	5 743	21 320 005	4 006 166	3 119 459	171	1 762 820	17 985 568	22
838 156	5 429 846	97	4 072 661	258 363	1 721 981	6	102 730	1 254 447	231 1
951 885	4 631 825	110	2 327 415	139 147	656 756	3	96 831	2 207 576	232
8 215 162	44 744 682	334	29 495 178	1 793 446	6 233 833	28	5 382 953	9 829 669	230-232
1 184 358	3 615 513	64	1 743 190	191 999	105 980	8	311 739	1 560 575	233 17
2 565 057	9 235 551	143	4 665 404	871 261	501 032	15	804 222	3 765 923	233 1
2 805 676	12 711 471	168	6 847 670	1 266 977	793 368	16	1 441 618	4 422 174	233 5
5 370 733	21 947 022	311	11 513 074	2 138 238	1 294 400	31	2 245 840	8 188 097	233
1 104 642	5 311 708	345	2 923 632	520 350	458 614	15	144 357	2 243 711	234
904 742	3 677 240	393	2 310 527	387 520	519 725	13	45 370	1 321 361	236
106 075	364 290	22	231 128	88 152	5 502	-	-	133 164	237 1
676 954	2 539 713	226	1 569 503	288 199	301 357	11	78 229	891 981	237 4
698 221	2 400 918	116	1 386 103	394 519	156 421	7	41 345	973 468	237 7
1 481 250	5 304 921	364	3 186 734	770 870	463 280	18	119 574	1 998 613	237
411 835	1 578 002	151	831 644	150 119	60 907	1	15 932	730 428	238 41
286 088	1 065 094	154	682 199	177 736	29 989	-	-	382 901	238 44
2 017 666	7 938 190	1 434	4 649 015	1 293 747	494 602	17	45 279	3 243 898	238 47
2 715 589	10 581 286	1 739	6 162 858	1 621 602	585 498	18	61 211	4 357 227	238 4
259 429	2 137 832	827	1 264 618	398 511	97 578	14	32 270	840 945	238 7
2 975 018	12 719 118	2 566	7 427 476	2 020 113	683 076	32	93 481	5 198 172	238
511 470	1 960 557	1 853	1 345 995	263 545	80 135	2	1 246	613 318	239 11
30 408	188 641	177	102 610	27 901	14 489	-	-	86 022	239 14
96 138	362 856	268	202 773	47 338	16 528	2	1 199	158 890	239 17
638 016	2 512 054	2 298	1 651 378	338 784	111 152	4	2 445	858 230	239 1
78 704	225 101	189	156 572	35 123	5 925	1	77	68 454	239 5
716 720	2 737 155	2 487	1 807 950	373 907	117 077	5	2 522	926 684	239
20 768 267	96 441 846	6 800	58 664 571	8 004 444	9 770 005	142	8 034 097	29 706 307	23
1 849 033	6 065 562	730	4 660 483	1 664 685	552 439	15	63 924	1 341 160	240 1
1 058 145	3 213 275	803	2 121 659	414 322	198 840	19	11 881	1 079 729	240 3
3 024 054	9 652 223	1 570	7 031 954	2 100 977	746 703	36	77 337	2 542 932	240
3 232 728	8 571 863	91	6 835 021	264 232	317 695	8	840 371	896 472	241 01
904 766	2 908 563	365	2 244 531	155 375	146 474	9	36 903	627 116	241 05
4 137 494	11 480 426	456	9 079 552	419 607	464 169	17	877 274	1 523 588	241
5 461 436	19 361 479	1 760	12 534 586	2 190 277	1 310 541	59	492 303	6 334 598	242 1
3 310 620	10 510 396	498	7 824 888	400 834	640 251	20	86 401	2 599 113	242 21
1 191 986	3 480 105	291	2 241 375	362 972	217 956	17	34 568	1 204 149	242 25
4 502 606	13 990 501	789	10 066 263	763 806	858 207	37	120 969	3 803 262	242 2
2 262 148	6 648 232	240	5 071 290	378 022	249 447	8	8 684	1 568 257	242 3
2 476 156	9 408 726	757	6 215 275	1 041 608	828 905	40	193 863	2 999 602	242 4
1 878 529	6 996 877	197	4 002 144	580 551	576 090	15	412 641	2 582 089	242 6
498 454	2 011 064	137	1 238 576	204 630	176 303	5	5 883	766 612	242 71
2 152 480	9 357 089	163	5 237 240	172 078	607 682	7	1 359 753	2 760 099	242 72
214 367	587 648	41	448 433	118 151	27 555	2	8 157	131 061	242 73
2 865 301	11 955 801	341	6 924 249	494 859	811 540	14	1 373 793	3 657 772	242 7
1 929 579	7 577 935	227	4 375 158	365 657	1 562 309	12	774 769	2 428 016	242 8
944 497	2 925 577	277	1 688 829	250 552	186 458	10	21 595	1 215 154	242 91
21 513 043	66 680 542	4 822	45 963 073	4 548 426	5 013 414	197	3 289 522	17 427 895	242 92
22 457 540	69 606 119	5 099	47 651 902	4 798 978	5 199 872	207	3 311 117	18 643 049	242 9
43 833 295	145 545 670	9 410	96 840 867	10 613 758	11 396 911	392	6 688 139	42 016 645	242
829 681	2 348 134	104	1 719 390	205 270	601 037	8	288 899	339 838	243 1

## 2.1 ANLAGEVERMOEGEN, UMLAUFVERMOEGEN, ROHBETRIEBSVERMOEGEN, SCHULDEN UND SONSTIGE ABZUEGE SOWIE

## 2.1.3 NICHTNATUERLICHE

NUMMER DER SYSTE- MATIK DER WIRT- SCHAFTS- ZWEIGE	WIRTSCHAFTSGLIEDERUNG	GEWERBE- BETRIEBE	ANLAGEVERMOEGEN					UMLAUF	
			ANZAHL	SACHANLAGEN			FINANZ- ANLAGEN	ZUSAMMEN	BETRIEBS- KAPITAL
				BETRIEBS- GRUND- STUECKE	MASCHINEN U. AE. ANLAGEN	SONSTIGE SACH- ANLAGEN			
								1 000	
243 5	H.V. ADV-GERAETEN U.-EIN- RICHTUNGEN	717	800 636	1 399 206	2 559 922	2 922 134	7 681 898	5 759 335	
243	H.V. BUEROMASCHINEN, ADV- GERAETEN U.-EINR.	826	897 931	1 540 037	2 680 394	3 283 329	8 401 691	6 557 995	
244 1	H.V. KRAFTWAGEN U. -MOTOREN	150	4 396 771	9 554 357	6 114 759	14 612 252	34 678 139	37 425 235	
244 4	H.V. TEILEN F. KRAFTWAGEN U.-MOTOREN	499	1 681 410	3 344 142	1 561 709	3 432 439	10 019 700	6 494 636	
244 7	H.V. KAROSS., AUFBAUTEN, ANHAENGERN F. KRAFTWAGEN	537	490 808	249 453	461 630	279 171	1 481 062	1 944 024	
244	H.V. KRAFTWAGEN U. DEREN TEILEN	1 186	6 568 989	13 147 952	8 138 098	18 323 862	46 178 901	45 863 895	
245 14	H.V. KRAFTRADMOTOREN	3	872	1 842	157	-	2 871	2 360	
245 1	H.V. KRAFTRAEDERN, KRAFT- RADMOTOREN, FAHRRAEDERN	46	44 074	31 058	18 835	21 960	115 927	189 926	
245 2	H.V. KRAFTRAD-U. FAHRRAD- TEILEN	41	39 833	62 027	25 366	31 625	158 851	67 817	
245 51	H.V. GESpanNFahrZEUGEN	34	17 228	15 386	6 778	9 936	49 328	56 868	
245 54	H.V. KINDERWAGEN	12	3 975	1 352	1 483	5 614	12 424	17 800	
245 57	H.V. KRANKENFAHRSTUEHLEN	7	10 482	4 941	4 246	4 150	23 819	29 810	
245 5	SONST. STRASSENFAHRZEUG- BAU	53	31 685	21 679	12 507	19 700	85 571	104 478	
245	STRASSENFAHRZEUGBAU (OH. H.V. KRAFTWAGEN)	140	115 592	114 764	56 708	73 285	360 349	362 221	
246 1	SCHIFFBAU (OH. BOOTS-U. JACHTBAU)	128	253 976	288 117	644 355	433 723	1 620 171	2 821 290	
246 5	BOOTS-U. JACHTBAU	86	12 812	8 972	8 095	12 718	42 597	47 430	
246	SCHIFFBAU	214	266 788	297 089	652 450	446 441	1 662 768	2 868 720	
247	SCHIENENFAHRZEUGBAU	36	131 039	75 677	30 527	71 947	309 190	263 274	
248	LUFT-U. RAUMFAHRZEUGBAU	106	554 073	186 640	1 065 553	424 343	2 230 609	9 544 289	
249 11	REP. V. KRAFTWAGEN	3 192	602 532	182 547	523 198	165 594	1 473 871	1 548 403	
249 14	REP. V. KRAFT-U. FAHR- RAEDERN	47	2 255	1 537	25 027	591	29 410	28 063	
249 17	LACKIERUNG V. STRASSEN- FAHRZEUGEN	437	24 160	16 607	20 393	8 981	70 141	84 839	
249 1	REP. V. KRAFTFAHRZEUGEN, FAHRRAEDERN, LACKIERUNG	3 676	628 947	200 691	568 618	175 166	1 573 422	1 661 305	
249 5	REP. V. HAUSHALTSNAEH-U. -SCHREIBMASCHINEN	26	1 292	154	1 407	323	3 176	8 995	
249	REP. V. KFZ, FAHRRAEDERN, HAUSHALTSNAEHMASCH. USW	3 702	630 239	200 845	570 025	175 489	1 576 598	1 670 300	
24	STAHL-, MASCHINEN-U. FAHR- ZEUGBAU, H.V. ADV-EINR.	18 154	19 999 286	29 099 821	22 266 029	39 895 796	111 260 932	132 273 344	
250 1	H.V. BATTERIEN, AKKUMULA- TOREN	153	208 152	279 900	241 649	762 721	1 492 422	1 375 034	
250 31	H.V. ISOL. ELEKTROKABELN, -LEITUNGEN U. -DRAEHTEN	227	487 801	746 291	277 297	633 344	2 144 733	1 695 057	
250 34	H.V. ELEKTROMOTOREN, -GE- NERAT., -TRANSFORMAT. USW	845	515 709	774 075	484 396	1 626 220	3 400 400	2 566 262	
250 37	H.V. GEWERBL. ELEKTROGE- RAETEN, -AUSRUESTG. U. AE.	1 350	1 380 210	3 638 158	3 379 735	2 862 865	11 260 968	13 203 838	
250 3	H.V. GERAETEN D. ELEKTRIZ. ERZEUGUNG, -VERTLG. U. AE.	2 422	2 383 720	5 158 524	4 141 428	5 122 429	16 806 101	17 465 157	
250 41	H.V. GLUEH-U. ENTLADUNG- LAMPEN	57	123 425	391 745	297 577	129 494	942 241	846 571	
250 45	H.V. ELEKTRISCHEN LEUCHTEN	297	141 783	127 697	100 539	100 538	470 617	493 581	
250 4	H.V. ELEKTRISCHEN LEUCH- TEN U. LAMPEN	354	265 208	519 442	398 116	230 092	1 412 858	1 340 152	
250 5	H.V. ELEKTROHAUSHALTS- GERAETEN	308	578 711	1 050 883	414 992	829 574	2 874 160	3 221 117	
250 61	H.V. ZAEHLERN, FERNMELDE- MESS-, REGEL-U. AE. GERAET.	1 429	2 797 532	3 650 066	3 823 051	15 074 182	25 344 831	35 431 292	
250 65	H.V. BAUELEM. D. FERNMELDE- U. HOCHFREQUENZTECHNIK	550	508 291	2 329 270	500 629	636 187	3 974 377	3 361 862	
250 6	H.V. ZAEHLERN, FERNMELDE- MESS-U. REGELGERAETEN USW	1 979	3 305 823	5 979 336	4 323 680	15 710 369	29 319 208	38 793 154	
250 71	H.V. RUNDF.-, FS-U. PHONO- GERAET. (OH. BESP. TONTR.)	303	418 493	946 435	356 580	581 874	2 303 382	3 743 601	
250 75	H.V. SCHALLPLATTEN, BESPIELTEN TONBAENDERN	208	24 503	78 153	40 482	111 998	255 136	492 512	
250 7	H.V. RUNDFUNK-, FERNSEH-U. PHONOTECHN. GERAETEN	511	442 996	1 024 588	397 062	693 872	2 558 518	4 236 113	
250 8	MONT. V. ELEKTROTECHN. ER- ZEUGN. (OH. BAUINSTALL.)	795	126 896	211 762	247 572	194 007	780 237	1 599 036	
250	ELEKTROTECHNIK	6 522	7 311 506	14 224 435	10 164 499	23 543 064	55 243 504	68 029 763	
252 11	OPTIK (OH. AUGENOPTIK, FOTO-U. KINOTECHNIK)	212	171 502	312 519	209 241	70 526	763 788	1 311 538	
252 15	AUGENOPTIK	669	70 712	192 318	174 361	173 848	611 239	427 894	
252 1	OPTIK (OH. FOTO-U. KIND- TECHNIK)	881	242 214	504 837	383 602	244 374	1 375 027	1 739 432	
252 2	H.V. FOTO-, PROJEKTIONS- U. KINGERAETEN	128	143 640	149 926	381 996	74 093	749 655	659 087	
252 51	H.V. MESS-U. REGELGERAETEN (OH. ELEKTRISCHE)	377	274 873	470 313	310 394	363 453	1 419 033	1 341 849	
252 55	FEINMECHANIK, ANG	497	220 122	272 006	183 851	713 230	1 389 209	1 107 269	

FUSSNOTEN SIEHE S. 218



## STELLUNG 1989

## EINHEITSWERT DER GEWERBLICHEN BETRIEBE AUF DEN 1.1.1989 NACH WIRTSCHAFTLICHER GLIEDERUNG

## PERSONEN

VERMÖGEN	ROHBETRIEBS- VERMÖGEN	SCHULDEN UND SONSTIGE ABZÜGE				ABZÜGE AUFGRUND VON SCHACHTEL- BETEILIGUNGEN	EINHEITS- WERT	NUMMER DER SYSTE- MATIK DER WIRT- SCHAFTS- ZWEIGE	
		ZUSAMMEN	DARUNTER						
			LANGFRISTIGE VERBINDLICH- KEITEN	PENSIIONS- VERPFLICH- TUNGEN 1)					
DM		ZAHL DER BETRIEBE	1 000 DM		ZAHL DER BETRIEBE	1 000 DM			
2 649 463	16 090 696	653	8 127 068	595 728	433 922	13	1 205 393	6 758 224	243 5
3 479 144	18 438 830	757	9 846 458	800 998	1 034 959	21	1 494 292	7 098 062	243
8 332 493	80 435 867	140	41 656 059	371 184	9 832 036	14	10 003 381	28 776 428	244 1
4 042 615	20 556 951	474	11 011 016	1 630 838	2 587 614	28	1 109 465	8 436 482	244 4
1 266 449	4 691 535	519	3 216 004	514 265	144 889	9	24 968	1 450 566	244 7
13 641 557	105 684 353	1 133	55 883 079	2 516 287	12 564 539	51	11 137 814	38 663 476	244
2 092	7 323	3	6 147	1 978	124	-	-	1 176	245 14
185 426	491 279	44	304 632	23 537	18 865	-	-	186 654	245 1
91 819	318 487	36	212 626	55 025	5 479	1	16 220	89 641	245 2
26 583	132 779	33	107 535	23 998	10 864	-	-	25 237	245 51
8 239	38 463	11	26 188	5 706	2 572	-	-	12 273	245 54
21 922	75 551	6	42 444	12 394	5 484	1	931	32 175	245 57
56 744	246 793	50	176 167	42 098	18 920	1	931	69 685	245 5
333 989	1 056 559	130	693 425	120 660	43 264	2	17 151	345 980	245
1 435 747	5 877 208	114	5 230 264	273 343	157 099	6	199 823	447 126	246 1
27 047	117 074	80	71 198	13 398	806	1	87	45 779	246 5
1 462 794	5 994 282	194	5 301 462	286 741	157 905	7	199 910	492 905	246
340 552	913 016	33	579 594	17 368	137 129	4	1 846	331 576	247
3 839 032	15 613 930	97	13 323 232	170 033	1 101 135	4	262 198	2 028 498	248
1 281 917	4 304 191	3 082	3 039 558	701 830	94 160	8	2 317	1 262 341	249 11
31 560	89 033	45	77 201	7 725	1 039	-	-	11 833	249 14
25 877	180 857	416	118 645	29 834	5 593	2	4 416	57 773	249 17
1 339 354	4 574 081	3 543	3 235 404	739 389	100 792	10	6 733	1 331 947	249 1
4 984	17 155	24	12 552	1 232	456	-	-	4 600	249 5
1 344 338	4 591 236	3 567	3 247 956	740 621	101 248	10	6 733	1 336 547	249
75 436 249	318 970 525	17 347	201 827 579	17 787 050	27 747 962	544	20 762 694	96 380 209	24
700 805	3 568 261	147	1 857 632	249 321	319 748	18	656 256	1 054 369	250 1
1 492 491	5 332 281	217	2 565 644	369 786	577 606	15	360 254	2 406 396	250 31
1 792 378	7 759 040	812	3 905 919	747 385	417 490	23	1 041 539	2 811 580	250 34
10 018 613	34 483 419	1 283	21 048 150	1 587 969	2 736 290	48	1 061 450	12 373 826	250 37
13 303 482	47 574 740	2 312	27 519 713	2 705 140	3 791 386	86	2 463 243	17 591 802	250 3
596 966	2 385 778	57	1 475 493	35 427	311 657	3	8 493	901 794	250 41
353 563	1 317 761	286	714 454	171 250	91 760	7	18 594	584 706	250 45
950 529	3 703 539	343	2 189 947	206 677	403 417	10	27 087	1 486 500	250 4
1 919 217	8 014 494	296	4 511 957	355 121	1 222 020	14	194 123	3 308 433	250 5
18 608 077	79 384 200	1 379	54 605 887	946 438	10 550 676	51	8 017 571	16 760 753	250 61
2 231 937	9 568 176	525	6 379 484	378 374	503 686	27	53 487	3 135 188	250 65
20 840 014	88 952 376	1 904	60 985 371	1 324 812	11 054 362	78	8 071 058	19 895 941	250 6
1 877 680	7 924 663	292	5 332 180	666 335	1 110 494	11	59 309	2 533 182	250 71
107 434	855 082	184	577 400	39 607	59 992	5	4 558	273 129	250 75
1 985 114	8 779 745	476	5 909 580	705 942	1 170 486	16	63 867	2 806 311	250 7
751 928	3 131 201	760	2 059 044	186 506	344 450	12	15 262	1 056 884	250 8
40 451 089	163 724 356	6 238	105 033 244	5 733 519	18 245 869	234	11 490 896	47 200 240	250
706 680	2 782 006	201	2 271 249	105 859	1 032 621	8	12 325	498 449	252 11
360 752	1 399 885	652	821 028	259 669	48 376	3	512	578 336	252 15
1 067 432	4 181 891	853	3 092 277	365 528	1 080 997	11	12 837	1 076 785	252 1
716 823	2 125 565	125	1 463 565	245 963	190 689	8	1 915	660 092	252 2
1 036 092	3 796 974	360	2 087 963	226 801	146 716	14	102 336	1 606 680	252 51
731 972	3 228 450	487	1 801 148	288 861	229 706	17	217 535	1 209 743	252 55



## STELLUNG 1989

## EINHEITSWERT DER GEWERBLICHEN BETRIEBE AUF DEN 1.1.1989 NACH WIRTSCHAFTLICHER GLIEDERUNG

## PERSONEN

VERMOEGEN	ROHBETRIEBS- VERMOEGEN	SCHULDEN UND SONSTIGE ABZUEGE				ABZUEGE AUFGRUND VON SCHACHTEL- BETEILIGUNGEN	EINHEITS- WERT	NUMMER DER SYSTEM- MATIK DER WIRT- SCHAFTS- ZWEIGE	
		ZUSAMMEN	DARUNTER						
			LANGFRISTIGE VERBINDLICH- KEITEN	PENSIONS- VERPFLICH- TUNGEN 1)					
DM		ZAHL DER BETRIEBE	1 000 DM		ZAHL DER BETRIEBE	1 000 DM			
1 768 064	7 025 424	847	3 889 111	515 662	376 422	31	319 871	2 816 423	252 5
1 521 808	6 132 978	2 672	3 729 605	599 291	421 047	18	20 825	2 382 558	252 7
5 074 127	19 465 858	4 497	12 174 558	1 726 444	2 069 155	68	355 448	6 935 858	252
274 012	872 686	143	462 026	73 851	39 497	5	10 327	400 332	254
1 252 185	4 817 755	1 072	2 961 054	670 217	195 285	14	57 642	1 799 042	256 01
36 306	154 215	39	97 455	5 206	16 880	1	3 522	53 239	256 05
1 288 491	4 971 970	1 111	3 058 509	675 423	212 165	15	61 164	1 852 281	256 0
917 741	3 692 899	276	2 063 533	389 570	244 657	8	42 482	1 586 877	256 1
172 179	545 577	177	286 150	53 614	35 850	1	381	259 048	256 21
37 192	97 039	11	55 111	7 250	13 240	2	3 300	38 623	256 25
209 371	642 616	188	341 261	60 864	49 090	3	3 681	297 671	256 2
824 989	2 581 654	34	1 829 292	65 831	131 994	4	32 774	719 591	256 3
702 774	2 180 622	134	1 196 082	199 977	205 751	6	3 465	981 087	256 4
988 764	3 458 135	567	2 168 707	430 532	184 797	20	15 256	1 274 168	256 5
348 891	1 387 933	342	823 622	168 693	51 046	5	9 224	555 094	256 66
498 979	2 423 579	192	1 096 526	212 993	104 404	3	8 083	1 318 980	256 69
847 870	3 811 512	534	1 920 148	381 686	155 450	8	17 307	1 874 074	256 6
199 721	838 826	75	521 036	144 862	47 793	1	50	317 741	256 71
142 704	502 107	65	308 741	89 129	7 430	1	38	193 333	256 74
23 304	138 439	30	72 527	21 040	3 388	2	3 553	62 359	256 77
365 729	1 479 372	170	902 304	255 031	58 611	4	3 641	573 433	256 7
44 741	212 306	37	99 468	15 948	6 890	-	-	112 834	256 81
50 895	195 820	40	128 205	22 363	4 113	1	7 462	60 154	256 82
6 973	27 313	17	20 196	5 118	1 088	-	-	7 115	256 84
546 476	2 440 467	57	1 428 520	153 189	393 940	4	113 692	898 259	256 87
2 213	15 959	17	11 596	4 118	603	-	-	4 364	256 88
1 063 457	4 329 029	979	2 488 167	516 452	223 617	15	23 209	1 817 651	256 89
1 714 755	7 220 894	1 147	4 176 152	717 188	630 251	20	144 363	2 900 377	256 8
463 348	1 582 341	180	879 674	217 883	113 514	3	15 707	686 964	256 91
117 161	512 730	101	263 224	87 674	20 454	2	15 203	234 305	256 95
580 509	2 095 071	281	1 142 898	305 557	133 968	5	30 910	921 269	256 9
8 440 993	32 134 745	4 442	18 798 886	3 481 659	2 006 734	93	355 043	12 980 828	256
127 853	799 025	31	324 193	40 786	30 352	4	6 114	468 721	257 1
10 106	58 295	68	42 062	10 388	2 686	2	19	16 209	257 3
6 316	13 680	21	8 873	2 653	728	-	-	4 806	257 5
8 423	101 071	49	69 665	7 856	21 315	3	5 776	25 624	257 71
55 829	546 883	172	339 957	120 469	6 372	1	984	205 928	257 75
64 252	647 954	221	409 622	128 325	27 687	4	6 760	231 552	257 7
208 527	1 518 954	341	784 750	182 152	61 453	10	12 893	721 288	257
81 118	229 828	53	145 920	43 859	6 742	3	1 649	82 251	258 11
59 857	156 781	98	92 226	28 076	2 211	-	-	64 559	258 15
140 975	386 609	151	238 146	71 935	8 953	3	1 649	146 810	258 1
382 058	1 320 733	163	696 934	146 826	50 450	7	38 065	585 733	258 31
5 428	25 675	21	16 472	4 484	981	-	-	9 205	258 34
11 425	41 544	10	28 897	7 911	1 879	-	-	12 649	258 37
398 911	1 387 952	194	742 303	159 221	53 310	7	38 065	607 587	258 3
186 221	624 108	144	419 684	56 323	29 374	2	82	204 349	258 6
81 026	170 332	93	118 507	31 039	3 702	-	-	51 816	258 91
142 746	486 231	109	307 393	47 675	17 497	2	52 186	126 648	258 93
571 481	1 209 878	276	647 222	155 969	12 012	-	-	562 642	258 95
135 158	269 178	62	107 418	37 435	4 913	-	-	161 757	258 97



## STELLUNG 1989

## EINHEITSWERT DER GEWERBLICHEN BETRIEBE AUF DEN 1.1.1989 NACH WIRTSCHAFTLICHER GLIEDERUNG

## PERSONEN

VERMOEGEN	ROHBETRIEBS- VERMOEGEN	SCHULDEN UND SONSTIGE ABZUEGE				ABZUEGE AUFGRUND VON SCHACHTEL- BETEILIGUNGEN	EINHEITS- WERT	NUMMER DER SYSTEM- MATIK DER WIRT- SCHAFTS- ZWEIGE	
		ZUSAMMEN	DARUNTER						
VORRATS- VERMOEGEN			LANGFRISTIGE VERBINDLICH- KEITEN	PENSIONS- VERPFLICH- TUNGEN 1)					
DM		ZAHL DER BETRIEBE	1 000 DM			ZAHL DER BETRIEBE	1 000 DM		
11 946	40 037	21	22 597	10 076	1 336	-	-	17 440	258 99
942 357	2 175 656	561	1 203 137	282 194	39 460	2	52 186	920 303	258 9
1 668 464	4 574 325	1 050	2 603 270	569 673	131 097	14	91 982	1 879 049	258
150 262 8 985	466 637 14 495	263 24	355 206 9 820	21 392 1 316	64 551 98	2 -	2 311 -	109 120 4 672	259 1 259 4
19 556	67 730	96	46 118	6 041	2 511	-	-	21 611	259 7
178 803	548 862	383	411 144	28 749	67 160	2	2 311	135 403	259
56 296 015	222 839 786	17 094	140 267 878	11 736 047	22 620 965	426	12 318 900	70 252 998	25
748 617 196 831 187 192 291 608 756 535 1 505 152	2 338 206 568 171 706 501 1 544 099 3 203 795 5 542 001	1 011 72 40 40 196 1 207	1 449 937 357 304 376 469 1 057 279 2 069 341 3 519 278	469 813 45 256 98 873 347 048 635 191 1 105 004	75 650 37 466 46 603 61 806 161 303 236 953	2 4 3 2 12 14	23 133 4 918 9 192 7 135 23 338 46 471	865 129 205 940 320 839 479 686 1 111 101 1 976 230	260 1 260 53 260 55 260 59 260 5 260
177 265	721 408	221	445 684	78 271	11 524	1	8 296	267 419	261 11
693 029 88 537	2 362 009 229 368	1 196 30	1 562 177 169 703	334 169 35 144	70 369 8 306	8 1	2 094 682	797 748 58 984	261 14 261 17
958 831	3 312 785	1 447	2 177 564	447 584	90 199	10	11 072	1 124 151	261 1
40 987	211 000	130	134 211	50 763	3 043	-	-	76 791	261 21
6 323	20 844	17	13 022	2 719	664	-	-	7 817	261 25
47 310	231 844	147	147 233	53 482	3 707	-	-	84 608	261 2
1 824 841 6 182	7 657 388 19 472	2 088 9	4 788 594 17 688	1 163 181 1 726	314 489 28	17 -	19 137 -	2 849 663 1 781	261 31 261 33
282 709 48 013 2 148 745	1 251 409 221 471 9 149 740	213 61 2 371	822 259 133 832 5 762 373	190 454 15 530 1 370 891	47 472 48 824 410 813	4 2 23	2 000 1 412 22 549	427 148 86 228 3 364 820	261 35 261 37 261 3
9 657 96	76 234 511	15 2	31 537 295	5 842 114	545 18	- -	- -	44 697 217	261 41 261 44
480 045 489 797	1 502 099 1 578 844	573 590	1 046 664 1 078 496	262 983 268 939	74 906 75 469	1 1	18 18	455 408 500 322	261 47 261 4
29 199 5 553 34 752 6 512	140 536 30 476 171 012 22 295	32 7 39 10	80 948 20 998 101 946 15 219	19 209 5 158 24 367 1 223	5 776 905 6 681 186	- - - 1	- - - 3 438	59 586 9 479 69 065 3 637	261 51 261 55 261 5 261 61
19 588	50 038	18	30 569	12 172	-	-	-	19 470	261 64
9 372	29 875	12	15 131	7 815	934	-	-	14 743	261 67
35 472	102 208	40	60 919	21 210	1 120	1	3 438	37 850	261 6
124 287	389 129	129	239 684	59 944	18 515	2	930	148 515	261 7
16 491 3 868 685	65 396 15 000 958	49 4 812	44 441 9 612 656	19 341 2 265 758	1 542 608 046	- 37	- 38 007	20 952 5 350 283	261 9 261
83 410 2 110 168	447 235 15 772 783	32 267	247 248 8 582 367	37 506 3 110 807	47 413 1 091 965	1 32	28 985 517	199 960 6 204 886	264 1 264 6
2 193 578 103 222 596 945	16 220 018 448 166 2 969 376	299 50 128	8 829 615 276 247 1 815 374	3 148 313 87 153 577 070	1 139 378 16 090 327 332	33 3 5	985 545 23 516 12 856	6 404 846 148 402 1 141 142	264 265 1 265 21
970 531	5 124 712	499	2 863 304	700 912	425 649	20	142 599	2 118 788	265 25
1 567 476	8 094 088	627	4 678 678	1 277 982	752 981	25	155 455	3 259 930	265 2
387 769 42 652	1 489 333 314 802	152 181	801 768 199 734	183 063 67 015	124 439 11 554	3 1	4 416 109	683 146 114 948	265 4 265 6
594 827	2 973 167	367	1 822 980	389 861	270 417	14	104 182	1 046 010	265 9
2 695 946 80 895	13 319 556 1 915 489	1 377 171	7 779 407 766 497	2 005 074 136 890	1 175 481 178 031	46 12	287 678 60 209	5 252 437 1 088 773	265 268 11
1 384 866 1 465 761	11 029 021 12 944 510	4 007 4 178	6 499 370 7 265 867	1 964 686 2 101 576	667 018 845 049	60 72	298 514 358 723	4 231 118 5 319 891	268 15 268 1
69 710 18 731	709 661 177 099	558 242	479 618 116 386	96 634 35 493	49 727 12 722	9 -	8 859 -	221 179 60 714	268 4 268 7



## STELLUNG 1989

## EINHEITSWERT DER GEWERBLICHEN BETRIEBE AUF DEN 1.1.1989 NACH WIRTSCHAFTLICHER GLIEDERUNG

## PERSONEN

VERMOEGEN	ROHBEREITS- VERMOEGEN	SCHULDEN UND SONSTIGE ABZUEGE				ABZUEGE AUFGRUND VON SCHACHTEL- BETEILIGUNGEN	EINHEITS- WERT	NUMMER DER SYSTEM- MATIK DER WIRT- SCHAFTS- ZWEIGE	
		ZUSAMMEN	DARUNTER						
			LANGFRISTIGE VERBINDLICH- KEITEN	PENSIONS- VERPFLICH- TUNGEN 1)					
VORRATS- VERMOEGEN		ZAHL DER BETRIEBE	1 000 DM		ZAHL DER BETRIEBE	1 000 DM			
DM									
1 554 202	13 831 270	4 978	7 861 871	2 233 703	907 498	81	367 582	5 601 784	268
6 299	24 128	42	16 682	3 690	395	-	-	7 445	269
11 823 862	63 937 931	12 715	37 619 509	10 761 542	4 067 751	211	1 725 283	24 593 025	26
249 232	666 790	125	392 970	75 631	14 405	4	27 217	246 609	270
347 829	2 502 430	299	1 321 646	169 378	43 626	4	2 646	1 178 148	271 01
21 552	128 252	35	56 280	9 881	9 385	1	4 691	67 281	271 04
36 419	74 707	21	48 879	12 285	3 007	-	-	25 830	271 07
405 800	2 705 389	355	1 426 805	191 544	56 018	5	7 337	1 271 259	271
1 066 956	3 529 036	212	1 868 854	399 577	239 577	6	88 067	1 572 119	272 1
28 319	111 313	103	69 058	15 637	9 232	-	-	42 244	272 5
1 095 275	3 640 349	315	1 937 912	415 214	248 809	6	88 067	1 614 363	272
149 583	325 059	20	156 130	25 577	14 699	1	101	168 831	275 01
3 232	209 610	7	112 885	38 189	690	1	33 226	63 498	275 04
152 815	534 669	27	269 015	63 766	15 389	2	33 327	232 329	275 0
584 343	2 409 310	102	1 169 254	280 970	138 000	12	61 526	1 178 529	275 1
105 960	403 602	29	168 414	14 796	18 350	2	595	234 590	275 22
651 513	1 916 762	68	1 387 380	166 505	63 353	6	1 039	528 397	275 2
304 034	850 015	85	531 384	108 443	34 284	3	255	318 379	275 31
832 392	2 386 306	161	1 414 402	291 792	104 371	7	11 876	960 024	275 32
319 339	1 179 013	53	687 219	132 233	78 280	2	39 270	452 524	275 33
33 925	91 843	19	51 483	13 838	7 855	1	4 809	35 548	275 34
17 069	51 228	11	25 109	10 587	2 447	-	-	26 117	275 35
1 506 759	4 558 405	329	2 709 597	556 893	227 237	13	56 210	1 792 592	275 3
391 392	1 147 055	24	675 747	192 070	64 488	5	6 281	465 028	275 42
667 973	2 002 415	69	1 143 493	253 901	96 586	10	19 618	839 302	275 4
279 315	600 178	41	451 483	52 428	13 206	2	256	148 433	275 51
198 585	731 002	91	420 063	152 376	31 403	1	35	310 899	275 55
477 900	1 331 180	132	871 546	204 804	44 609	3	291	459 332	275 5
351 738	981 537	58	618 105	78 783	72 787	3	54 573	308 861	275 61
893 066	2 824 328	491	1 642 220	359 593	82 493	8	3 618	1 178 500	275 65
1 244 804	3 805 865	549	2 260 325	438 376	155 280	11	58 191	1 487 361	275 6
394 516	2 196 650	254	1 326 641	275 021	112 517	3	155	869 843	275 7
503 683	2 070 092	100	1 161 929	147 728	230 893	5	14 507	893 645	275 8
78 074	364 375	46	143 653	32 754	22 537	2	89 317	131 409	275 91
950 772	3 675 450	579	1 787 142	348 738	137 183	14	72 170	1 816 130	275 95
1 028 846	4 039 825	625	1 930 795	381 492	159 720	16	161 487	1 947 539	275 9
7 213 152	24 865 173	2 255	14 229 975	2 769 456	1 243 584	81	406 351	10 228 809	275
763 978	2 071 507	248	1 247 420	194 576	69 954	4	4 712	819 379	276 11
73 173	168 633	47	146 866	30 233	9 175	-	-	21 767	276 12
1 211 272	3 618 108	740	2 317 351	309 881	109 429	18	58 368	1 242 386	276 14
36 429	88 161	63	55 475	8 809	2 040	-	-	32 691	276 16
350 511	908 881	233	619 250	107 736	44 304	6	867	288 769	276 18
2 435 363	6 855 290	1 331	4 386 362	651 235	234 902	28	63 947	2 404 932	276 1
374 805	1 014 478	154	604 365	142 315	42 720	3	1 231	408 877	276 21
14 017	37 737	15	23 110	6 451	123	-	-	14 622	276 22
177 148	354 858	31	138 158	30 565	22 484	2	735	215 966	276 27
8 652	19 802	7	10 724	766	2 702	-	-	9 080	276 28
574 622	1 426 875	207	776 357	180 097	68 029	5	1 966	648 545	276 2
28 471	82 340	22	45 592	13 466	4 496	-	-	36 747	276 43
5 414	15 676	7	12 384	2 882	645	-	-	3 293	276 44
152 255	488 755	168	305 682	73 265	13 313	1	12 592	170 492	276 46
186 140	586 771	197	363 658	89 613	18 454	1	12 592	210 532	276 4
24 045	96 280	118	62 811	13 644	2 569	1	1 030	32 436	276 5
72 719	127 834	122	80 695	19 231	2 516	-	-	47 139	276 65
84 143	185 703	148	114 173	24 112	3 978	-	-	71 532	276 6
157 616	408 726	65	273 337	65 629	13 767	-	-	135 393	276 81
188 886	582 169	106	365 142	70 606	34 609	2	42 030	175 000	276 85





STELLUNG 1989

EINHEITSWERT DER GEWERBLICHEN BETRIEBE AUF DEN 1.1.1989 NACH WIRTSCHAFTLICHER GLIEDERUNG

PERSONEN

VERMOEGEN		SCHULDEN UND SONSTIGE ABZUEGE				ABZUEGE AUFGRUND VON SCHACHTEL-BETEILIGUNGEN	EINHEITSWERT	NUMMER DER SYSTEMATIK DER WIRTSCHAFTS-ZWEIGE	
VORRATS-VERMOEGEN	ROHBETRIEBS-VERMOEGEN	ZUSAMMEN	DARUNTER						
			LANGFRISTIGE VERBINDLICHKEITEN	PENSIONS-VERPFLICHTUNGEN 1)					
DM		ZAHL DER BETRIEBE	1 000 DM	ZAHL DER BETRIEBE	1 000 DM				
346 502	990 895	171	638 479	136 235	48 376	2	42 030	310 393	276 8
128 792	359 739	243	262 044	75 163	10 899	-	-	97 691	276 91
152 294	419 896	169	279 078	49 745	22 380	2	720	140 097	276 95
281 086	779 635	412	541 122	124 908	33 279	2	720	237 788	276 9
3 931 901	10 921 449	2 584	6 882 962	1 219 844	409 587	39	122 285	3 916 218	276
5 501	27 805	57	17 736	3 906	655	-	-	10 062	279 1
1 768	3 534	3	3 247	48	-	-	-	289	279 5
7 269	31 339	60	20 983	3 954	655	-	-	10 351	279
12 902 629	42 830 489	5 694	24 891 607	4 675 643	1 973 058	135	651 257	17 287 609	27
446 523	1 745 157	239	1 042 334	145 207	105 795	6	47 409	655 406	281 1
51 087	166 828	17	107 506	10 491	7 283	1	26	59 301	281 5
497 610	1 911 985	256	1 149 840	155 698	113 078	7	47 435	714 707	281
280 222	1 530 809	23	884 101	159 634	231 192	5	87 300	559 410	282
29 201	201 693	46	129 705	27 900	9 261	2	2 011	69 971	283
77 615	807 031	166	540 502	134 114	50 863	7	15 401	251 134	284 1
61 318	919 246	1 298	606 049	221 332	20 328	4	290	312 901	284 51
30 539	249 739	151	165 191	30 336	3 331	-	-	84 552	284 55
91 857	1 168 985	1 449	771 240	251 668	23 659	4	290	397 453	284 5
171 685	1 388 104	73	627 710	147 852	95 535	3	32 118	728 284	284 7
341 157	3 364 120	1 688	1 939 452	533 634	170 057	14	47 809	1 376 871	284
481 777	1 328 710	149	905 638	198 430	24 385	4	7 105	415 962	286 01
258 920	860 483	95	614 718	179 828	21 879	5	343	245 415	286 05
740 697	2 189 193	244	1 520 356	378 258	46 264	9	7 448	661 377	286
754 130	3 961 798	95	1 885 616	297 211	251 486	10	62 456	2 013 720	287 01
184 639	688 730	62	373 186	56 947	54 290	2	257	315 286	287 03
178 731	894 394	62	479 044	122 431	13 980	1	30	415 315	287 09
1 117 500	5 544 922	219	2 737 846	476 589	319 756	13	62 743	2 744 321	287
176 259	675 751	5	409 346	5 172	115 585	1	189	266 215	288 55
1 166 169	8 028 553	397	5 088 763	564 555	604 633	62	116 799	2 822 985	288
480 519	2 767 429	376	1 696 114	258 595	117 049	18	62 884	1 008 426	291 41
148 993	1 169 558	1 256	751 002	165 682	22 028	5	4 885	413 678	291 44
259	2 514	7	1 187	501	-	-	-	1 326	291 47
629 771	3 939 501	1 639	2 448 303	424 778	139 077	23	67 769	1 423 430	291 4
789 881	5 392 515	1 938	3 468 935	869 028	172 244	31	80 181	1 843 389	291
153 326	490 425	97	301 030	76 485	10 024	6	3 231	183 897	292
791 228	13 137 425	636	6 362 418	1 320 229	1 326 091	44	396 755	6 378 262	293 1
251 993	695 164	60	426 182	62 788	15 680	2	38	268 946	293 5
1 043 221	13 832 589	696	6 788 600	1 383 017	1 341 771	46	396 793	6 647 208	293 11
171 092	710 703	170	270 660	50 768	48 726	1	1 460	438 579	294 11
776 795	3 322 886	181	2 330 145	212 547	107 703	8	61 077	931 667	294 15
947 887	4 033 589	351	2 600 805	263 315	156 429	9	62 537	1 370 246	294 1
516 875	1 440 808	187	964 835	96 222	114 266	13	17 270	458 691	294 51
23 904	64 522	23	50 880	12 566	113	1	231	13 416	294 55
540 779	1 505 330	210	1 015 715	108 788	114 379	14	17 501	472 107	294 5
1 488 666	5 538 919	561	3 616 520	372 103	270 808	23	80 038	1 842 353	294
384 683	4 187 194	307	2 474 592	360 265	80 694	15	29 443	1 683 164	295
831 507	5 247 156	78	2 623 941	229 607	251 213	5	1 165 391	1 457 815	296 1
472 072	3 066 009	131	1 550 952	225 909	120 458	16	418 837	1 096 231	296 3
330 526	952 861	80	564 619	100 811	94 942	5	9 316	378 921	296 4
816 633	2 627 591	117	1 725 015	250 981	27 480	7	14 106	888 463	296 9
2 513 485	12 336 322	447	6 657 974	827 175	497 131	34	1 608 468	4 069 869	296
228 378	1 176 539	102	633 657	114 413	81 427	5	26 946	515 934	297 01
351 970	1 345 116	58	936 887	50 850	222 443	5	4 919	403 321	297 04
58 805	330 012	55	203 013	60 631	4 566	1	1 547	125 458	297 07
639 153	2 851 667	215	1 773 557	225 894	308 436	11	33 412	1 044 713	297
49 812	125 496	12	65 673	10 519	2 805	1	2 818	57 006	299 1

## 2.1 ANLAGEVERMOEGEN, UMLAUFVERMOEGEN, ROHBETRIEBSVERMOEGEN, SCHULDEN UND SONSTIGE ABZUEGE SOWIE

## 2.1.3 NICHTNATUERLICHE

NUMMER DER SYSTEMATIK DER WIRTSCHAFTS-ZWEIFEL	WIRTSCHAFTSGLIEDERUNG	GEWERBE-BETRIEBE	ANLAGEVERMOEGEN					UMLAUF	
			BETRIEBS-GRUND-STUECKE	SACHANLAGEN		FINANZ-ANLAGEN	ZUSAMMEN	BETRIEBS-KAPITAL	
				MASCHINEN U. AE. ANLAGEN	SONSTIGE SACH-ANLAGEN				
		ANZAHL						1 000	
299 4	H.V.ZIGARREN,ZIGARILLOS, STUMPEN	26	43 613	33 348	6 306	16 695	99 962	89 533	
299 7	H.V.ZIGARETTEN	38	208 316	921 162	208 192	1 646 103	2 983 773	3 509 517	
299	TABAKVERARBEITUNG	80	269 286	958 245	216 725	1 674 528	3 118 784	3 639 685	
28/29	ERNAHRUNGSGEWERBE, TABAKVERARBEITUNG	7 732	7 904 950	12 230 059	5 751 674	15 346 291	41 232 974	28 043 495	
2	VERARBEITENDES GEWERBE	82 767	80 948 133	136 565 847	69 873 108	169 272 937	456 660 025	402 660 279	
300 1	HOCH-U. TIEFBAU, DAS	7 044	2 031 618	2 474 441	1 857 813	2 570 321	8 934 193	18 604 011	
300 4	HOCHBAU(OH.FERTIGTEIL-BAU)	3 646	481 858	367 999	378 335	563 115	1 791 307	2 637 538	
300 51	H.V.FERTIGTEILBAUTEN A. BETON I. HOCHBAU	302	108 439	55 584	50 746	66 113	280 882	381 639	
300 53	MONT.V.FERTIGTEILBAUTEN A. BETON I. HOCHBAU	189	29 504	24 251	26 159	5 033	84 947	103 594	
300 55	H.V.FERTIGHAUSERN A. HOLZ	88	47 762	13 245	21 906	33 427	116 340	157 287	
300 56	H.V.SONST.FERTIGTEIL-BAUTEN A.HOLZ I.HOCHBAU	51	9 791	7 411	6 884	53 889	77 975	31 822	
300 57	MONT.V.FERTIGTEILBAUTEN A.HOLZ I.HOCHBAU	68	23 856	3 851	10 234	11 261	49 202	75 052	
300 5	FERTIGTEILBAU I.HOCHBAU	698	219 352	104 342	115 929	169 723	609 346	749 394	
300 71	ERDBEWEGUNGSARBEITEN, LANDESKULTURBAU	563	29 330	192 699	112 581	43 986	378 596	411 955	
300 73	WASSER-U.WASSERSPEZIAL-BAU	122	12 562	29 203	19 700	24 798	86 263	184 373	
300 75	STRASSENBAU	1 502	344 927	811 296	464 483	429 376	2 050 082	2 403 889	
300 76	BRUNNENBAU,NICHTBERG-BAULICHE TIEFBOHRUNG	124	27 574	49 666	25 005	30 028	132 273	123 570	
300 77	BERGBAUL. TIEFBOHRUNG U. AE. (OH.ERDELBOHRUNG)	47	37 182	126 484	61 268	632 747	857 681	723 594	
300 79	TIEFBAU, ANG	1 271	167 207	493 324	306 051	188 182	1 154 764	1 648 582	
300 7	TIEFBAU	3 629	618 782	1 702 672	989 088	1 349 117	4 659 659	5 495 963	
300 81	GERUESTBAU	457	27 050	75 182	138 268	21 682	262 182	246 297	
300 85	FASSADENREINIGUNG	93	347	7 296	6 673	1 314	15 630	30 373	
300 8	GERUESTBAU,FASSADEN-REINIGUNG	550	27 397	82 478	144 941	22 996	277 812	276 670	
300	HOCH-U. TIEFBAU	15 567	3 379 007	4 731 932	3 486 106	4 675 272	16 272 317	27 763 576	
302 01	SCHORNSTEIN-, FEUERUNGS-U. INDUSTRIEOFENBAU	309	32 704	23 831	37 603	54 888	149 026	385 292	
302 02	GEBAEUDETROCKNUNG	48	421	3 228	3 293	863	7 805	15 197	
302 03	ABDICHTUNG GEGEN WASSER, FEUCHTIGKEIT	441	17 223	23 613	48 648	32 088	121 572	269 310	
302 05	ABDAEMMUNG GEGEN KAELTE, WAERME, SCHALL U. AE.	683	73 273	52 309	106 303	119 473	351 358	1 016 450	
302 09	ABBRUCH-, SPRENG-U. ENT-TRUEMMERUNGSGEWERBE	189	12 004	39 510	48 870	6 184	106 568	120 199	
302	SPEZIALBAU	1 670	135 625	142 491	244 717	213 496	736 329	1 806 448	
305	STUKKATEURGEWERBE, GIPSE-REI, VERPUTZEREI	1 192	31 371	35 686	84 492	25 498	177 047	386 085	
308 1	ZIMMEREI, INGENIEUR- HOLZBAU	1 390	148 692	90 431	92 222	25 928	357 273	497 290	
308 5	DACHDECKEREI	2 354	76 343	53 078	176 194	66 169	371 784	842 882	
308	ZIMMEREI, DACHDECKEREI	3 744	225 035	143 509	268 416	92 097	729 057	1 340 172	
30	BAUHAUPTGEWERBE	22 173	3 771 038	5 053 618	4 083 731	5 006 363	17 914 750	31 296 281	
310 1	KLEMPNEREI, GAS-U. WASSER-INSTALLATION	2 963	110 004	61 829	191 447	87 765	451 045	1 134 800	
310 3	INSTALL.V.HEIZUNGS-, KLIMA-U. GESUNDH. TECHN. ANL.	4 484	268 331	194 783	405 522	265 480	1 134 116	2 944 853	
310 5	ELEKTROINSTALLATION	3 299	197 091	90 561	267 371	133 809	628 832	1 570 352	
310	BAUINSTALLATION	10 746	515 426	347 173	864 340	487 054	2 213 993	5 650 005	
316 1	AUSBAUGEWERBE, DAS (OH. BAUINSTALLATION)	550	26 407	22 739	36 819	15 208	101 173	284 845	
316 21	GLASERGEWERBE	641	41 408	23 367	38 824	44 013	147 612	216 290	
316 24	MALER-U. LACKIERERGERWERBE	2 651	94 625	70 907	215 300	84 018	464 850	1 040 127	
316 27	TAPETENKLEBEREI	18	-	136	716	121	973	2 641	
316 2	GLASER-U.MALERGERWERBE, TAPETENKLEBEREI	3 310	136 033	94 410	254 840	128 152	613 435	1 259 058	
316 31	BAUTISCHLEREI	1 291	93 719	61 683	74 949	23 069	253 420	388 685	
316 35	PARKETTLEGEREI	65	2 403	1 177	3 553	1 456	8 589	19 749	
316 3	BAUTISCHLEREI, PARKETT-LEGEREI	1 356	96 122	62 860	78 502	24 525	262 009	408 434	
316 51	FLIESEN-, PLATTEN-U. MOSAIKLEGEREI	982	31 375	10 075	51 303	16 783	109 536	305 604	
316 54	ESTRICHLEGEREI	287	7 544	10 741	16 401	6 911	41 597	110 439	
316 57	SONST. FUSSBODENLEGEREI U.-KLEBEREI(OH. ESTRICH)	338	8 848	6 519	19 199	8 777	43 343	128 582	
316 5	FUSSBODEN-, FLIESEN-U. PLATTENLEGEREI	1 607	47 767	27 335	86 903	32 471	194 476	544 625	
316 61	OFEN-U. HERDSETZEREI	149	2 718	3 992	8 846	1 772	17 328	30 421	
316 65	SONST. AUSBAUGEWERBE (OH. OFEN-U. HERDSETZEREI)	377	11 518	9 126	23 013	7 291	50 948	143 394	
316 6	SONST. AUSBAUGEWERBE	526	14 236	13 118	31 859	9 063	68 276	173 815	
316	AUSBAUGEWERBE(OH. BAU-INSTALLATION)	7 349	320 585	220 462	488 923	209 419	1 239 369	2 670 777	

FUSSNOTEN SIEHE S. 218

STELLUNG 1989

EINHEITSWERT DER GEWERBLICHEN BETRIEBE AUF DEN 1.1.1989 NACH WIRTSCHAFTLICHER GLIEDERUNG

PERSONEN

VERMOEGEN		SCHULDEN UND SONSTIGE ABZUEGE					ABZUEGE AUFGRUND VON SCHACHTEL-BETEILIGUNGEN	EINHEITSWERT	NUMMER DER SYSTEMATIK DER WIRTSCHAFTSZWEIGE
VORRATSVERMOEGEN	ROHBEREITSVERMOEGEN	ZUSAMMEN	DARUNTER						
			LANGFRISTIGE VERBINDLICHKEITEN	PENSIONSVERPFLICHTUNGEN 1)					
DM		ZAHL DER BETRIEBE	1 000 DM			ZAHL DER BETRIEBE	1 000 DM		
132 303	321 798	23	160 234	48 705	21 329	3	9 524	152 034	299 4
2 098 270	8 591 560	20	4 719 452	171 145	1 617 711	8	750 528	3 121 581	299 7
2 280 385	9 038 854	55	4 945 359	230 369	1 641 845	12	762 870	3 330 621	299
16 261 429	85 537 898	7 273	48 297 761	6 953 032	6 707 285	313	4 491 778	32 745 891	28/29
233 845 590	1 093 165 894	79 445	643 198 998	73 682 133	103 711 944	2 292	86 057 143	363 869 782	2
12 176 991	39 715 195	6 669	29 960 549	2 003 407	1 940 607	78	847 866	8 906 744	300 1
3 441 866	7 870 711	3 504	6 428 990	517 857	143 445	15	51 203	1 380 523	300 4
282 856	945 377	285	690 193	61 418	13 658	1	1 463	253 723	300 51
70 984	259 525	180	200 517	33 090	5 908	4	671	58 336	300 53
101 214	374 841	84	240 560	15 337	2 564	-	-	134 283	300 55
23 343	133 140	47	75 422	26 991	1 647	-	-	57 714	300 56
39 684	163 938	67	141 820	3 944	12 391	1	6 669	15 444	300 57
518 081	1 876 821	663	1 348 512	140 780	36 168	6	8 803	519 500	300 5
448 378	1 238 929	539	954 463	104 677	17 673	1	1 030	283 364	300 71
194 748	465 384	119	394 581	29 044	3 691	1	77	70 721	300 73
2 370 611	6 824 582	1 465	5 070 634	472 680	192 747	21	23 467	1 730 482	300 75
56 446	312 289	118	196 651	28 707	11 510	3	1 726	113 919	300 76
182 776	1 764 051	39	831 600	58 963	198 080	4	431 020	501 434	300 77
1 312 729	4 116 075	1 214	3 159 229	369 386	142 547	12	25 439	931 392	300 79
4 565 688	14 721 310	3 494	10 607 158	1 063 457	566 248	42	482 819	3 631 312	300 7
87 955	596 474	433	393 148	86 711	7 071	5	2 972	200 331	300 81
1 819	47 822	89	34 783	3 020	1 119	1	87	12 945	300 85
89 814	644 296	528	427 931	89 731	8 190	6	3 059	213 276	300 8
20 792 440	64 828 333	14 858	48 773 140	3 815 232	2 694 658	147	1 393 750	14 661 355	300
174 431	708 749	302	513 319	32 787	38 268	7	8 087	187 349	302 01
2 554	25 556	44	18 015	2 433	15	-	-	7 544	302 02
209 439	600 321	424	448 735	37 172	16 317	6	1 498	150 079	302 03
493 001	1 860 809	657	1 466 345	198 055	54 723	9	38 506	355 949	302 05
50 695	277 462	176	202 677	32 420	6 592	2	40	74 740	302 09
930 120	3 472 897	1 603	2 649 091	302 867	115 915	24	48 131	775 661	302
287 481	850 613	1 153	628 455	83 939	15 771	1	169	221 987	305
402 475	1 257 038	1 349	880 856	165 476	28 536	2	74	376 103	308 1
525 223	1 739 889	2 267	1 225 738	171 943	46 931	-	-	514 136	308 5
927 698	2 996 927	3 616	2 106 594	337 419	75 467	2	74	890 239	308
22 937 739	72 148 770	21 230	54 157 280	4 539 457	2 901 811	174	1 442 124	16 549 242	30
945 687	2 531 532	2 882	1 898 595	253 085	58 486	9	11 252	621 688	310 1
2 713 401	6 792 370	4 323	5 404 736	453 614	214 337	33	45 411	1 342 217	310 3
1 197 138	3 396 322	3 185	2 547 570	305 312	68 708	7	637	848 108	310 5
4 856 226	12 720 224	10 390	9 850 901	1 012 011	341 531	49	57 300	2 812 014	310
147 980	533 998	506	412 985	35 843	34 736	2	1 043	119 963	316 1
109 369	473 271	627	322 927	54 402	9 784	1	111	150 233	316 21
498 659	2 003 636	2 578	1 367 665	168 080	55 024	8	3 053	632 903	316 24
1 208	4 822	16	3 373	709	125	-	-	1 444	316 27
609 236	2 481 729	3 221	1 693 965	223 191	64 933	9	3 164	784 580	316 2
269 764	911 869	1 233	644 934	126 009	17 693	2	22	266 903	316 31
14 438	42 776	63	30 362	7 529	674	-	-	12 410	316 35
284 202	954 645	1 296	675 296	133 538	18 367	2	22	279 313	316 3
205 517	620 657	937	465 759	81 545	10 021	3	46	154 853	316 51
70 658	222 694	277	173 210	28 826	2 274	-	-	49 487	316 54
78 517	250 442	316	180 775	30 233	3 656	-	-	69 659	316 57
354 692	1 093 793	1 530	819 744	140 604	15 951	3	46	273 999	316 5
17 979	65 728	142	47 400	8 900	2 206	1	30	18 287	316 61
74 117	268 459	346	202 604	26 257	6 097	1	366	65 474	316 65
92 096	334 187	488	250 004	35 157	8 303	2	396	83 761	316 6
1 488 206	5 398 352	7 041	3 851 994	568 333	142 290	18	4 671	1 541 616	316

## 2.1 ANLAGEVERMOEGEN, UMLAUFVERMOEGEN, ROHBETRIEBSVERMOEGEN, SCHULDEN UND SONSTIGE ABZUEGE SOWIE

## 2.1.3 NICHTNATUERLICHE

NUMMER DER SYSTEMATIK DER WIRTSCHAFTS-ZWEIGE	WIRTSCHAFTSGLIEDERUNG	GEWERBE-BETRIEBE	ANLAGEVERMOEGEN					UMLAUF	
			SACHANLAGEN			FINANZ-ANLAGEN	ZUSAMMEN	BETRIEBS-KAPITAL	
			BETRIEBS-GRUND-STUECKE	MASCHINEN U. AE. ANLAGEN	SONSTIGE SACH-ANLAGEN				
ANZAHL								1 000	
31	AUSBAUGEWERBE	18 095	835 991	567 635	1 353 263	696 473	3 453 362	8 320 782	
3	BAUGEWERBE	40 268	4 607 029	5 621 253	5 436 994	5 702 836	21 368 112	39 617 063	
1 - 3	PRODUZIERENDES GEWERBE	125 252	95 000 866	274 419 453	90 724 838	209 833 404	669 978 561	504 650 545	
401 11	GH.M. GETREIDE, FUTTER-U. DUENGEMITTELN, DAS	834	992 373	586 410	298 227	695 147	2 572 157	4 208 485	
401 14	GH.M. GETREIDE, SAATEN, FUTTERMITTELN	752	464 211	228 546	151 515	308 042	1 152 314	1 654 000	
401 17	GH.M. DUENGEMITTELN	96	52 759	23 682	70 515	84 473	231 429	489 948	
401 1	GH.M. GETREIDE, FUTTER-U. DUENGEMITTELN	1 682	1 509 343	838 638	520 257	1 087 662	3 955 900	6 352 433	
401 3	GH.M. BLUMEN, PFLANZEN, BLUMENBINDERBEDARF	474	111 739	26 160	87 586	31 894	257 379	354 753	
401 51	GH.M. LEBENDEM VIEH	483	54 231	13 558	52 075	30 153	150 017	385 245	
401 55	GH.M. SONST. LEBENDEN TIEREN, ZOOLG. BEDARF	57	6 571	1 264	3 978	1 757	13 570	30 913	
401 5	GH.M. LEBENDEN TIEREN, ZOOLG. BEDARF	540	60 802	14 822	56 053	31 910	163 587	416 158	
401	GH.M. GETREIDE, FUTTER-U. DUENGEMITTELN, TIEREN	2 696	1 681 884	879 620	663 896	1 151 466	4 376 866	7 123 344	
402 11	GH.M. GARNEN (OH. HAND-ARBEITSGARNE U. AE.)	61	8 637	1 176	3 125	121 054	133 992	115 963	
402 19	GH.M. SONST. TEXTIL. ROH-STOFFEN U. HALBWAREN	143	34 170	9 330	13 371	34 670	91 541	277 660	
402 1	GH.M. TEXTIL. ROHSTOFFEN U. HALBWAREN	270	61 793	11 234	24 536	182 582	280 145	666 815	
402 5	GH.M. HAEUTEN, FELLEN	109	24 593	4 630	16 046	37 485	82 754	207 437	
402 7	GH.M. LEDER	80	11 213	1 693	5 823	2 552	21 281	67 031	
402 8	GH.M. ROHTABAK	35	3 472	420	2 950	63 776	70 618	83 119	
402	GH.M. TEXTIL. ROHSTOFFEN U. HALBWAREN, HAEUTEN USW	494	101 071	17 977	49 355	286 395	454 798	1 024 402	
404 1	GH.M. TECHN. CHEMIKALIEN, ROHDROGEN	544	330 598	302 887	229 813	637 002	1 500 300	3 124 352	
404 6	GH.M. ROHEN TECHN. FETTEN U. OELEN, KAUSCHUK	82	9 783	4 390	9 527	75 069	98 769	154 612	
404	GH.M. TECHN. CHEMIKALIEN, ROHDROGEN, KAUSCHUK	626	340 381	307 277	239 340	712 071	1 599 069	3 278 964	
405 1	GH.M. FEST. BRENNSTOFFEN, MINERALOELERZEUGN. , DAS	197	145 584	79 237	57 903	1 376 372	1 659 096	1 033 900	
405 4	GH.M. FEST. BRENNSTOFFEN	136	20 373	18 843	22 109	168 168	229 493	1 282 470	
405 7	GH.M. MINERALOEL-ERZEUGNISSEN	863	1 130 997	1 544 734	690 135	2 889 312	6 255 178	6 850 053	
405	GH.M. FEST. BRENNSTOFFEN, MINERALOELERZEUGNISSEN	1 196	1 296 954	1 642 814	770 147	4 433 852	8 143 767	9 166 423	
406 1	GH.M. ERZEN	40	8 701	19 308	7 013	15 262	50 284	295 393	
406 41	GH.M. ROEISEN	66	53 366	23 899	15 413	18 382	111 060	329 848	
406 45	GH.M. EISEN (OH. ROEISEN) U. STAHL U. -HALBZEUG	1 344	1 200 919	351 180	548 198	2 222 762	4 323 059	9 097 356	
406 4	GH.M. EISEN U. STAHL U. -HALBZEUG	1 410	1 254 285	375 079	563 611	2 241 144	4 434 119	9 427 204	
406 71	GH.M. NE-METALLEN	230	75 699	49 906	50 797	68 422	244 824	1 663 063	
406 75	GH.M. NE-METALLHALBZEUG	95	49 802	43 446	25 072	124 363	242 683	374 712	
406 7	GH.M. NE-METALLEN U. -HALBZEUG	325	125 501	93 352	75 869	192 785	487 507	2 037 775	
406	GH.M. ERZEN, STAHL, NE-METALLEN USW	1 775	1 388 487	487 739	646 493	2 449 191	4 971 910	11 760 372	
407 11	GH.M. ROH HOLZ	249	65 068	22 826	47 091	24 683	159 668	197 620	
407 14	GH.M. SCHNITTHOLZ	448	226 591	43 202	90 918	67 664	428 375	459 259	
407 17	GH.M. SONST. HOLZHALBWAREN, BAUELEMENTEN A. HOLZ	585	181 800	23 884	76 954	31 352	313 990	547 245	
407 1	GH.M. HOLZ U. -HALBWAREN, BAUELEMENTEN A. HOLZ	1 282	473 459	89 912	214 963	123 699	902 033	1 204 124	
407 4	GH.M. BAUSTOFFEN, BAUELEMENTEN A. MINERAL. STOFFEN	3 449	1 022 160	384 789	734 862	791 606	2 933 417	4 118 392	
407 6	GH.M. FLACHGLAS	205	142 471	31 271	45 905	103 702	323 349	327 254	
407 81	GH.M. INSTALLATIONSBEDARF F. GAS U. WASSER	480	354 064	27 596	149 193	88 477	619 330	1 245 823	
407 85	GH.M. INSTALLATIONSBEDARF F. HEIZUNG	370	191 323	88 850	106 201	133 281	519 655	802 380	
407 8	GH.M. INSTALL. BEDARF F. GAS, WASSER U. HEIZUNG	850	545 387	116 446	255 394	221 758	1 138 985	2 048 203	
407	GH.M. HOLZ, BAUSTOFFEN, INSTALLATIONSBEDARF	5 786	2 183 477	622 418	1 251 124	1 240 765	5 297 784	7 697 973	
408 31	GH.M. EISEN-U. STAHL-SCHROTT	406	106 272	114 418	110 478	77 772	408 940	781 424	
408 35	GH.M. NE-METALLSCHROTT	137	29 312	45 518	33 188	31 317	139 335	129 860	
408 3	GH.M. SCHROTT	543	135 584	159 936	143 666	109 089	548 275	911 284	
408 71	GH.M. ALTMATERIAL, REST-STOFFEN, DAS	102	13 119	31 519	23 131	24 460	92 229	111 890	
408 74	GH.M. LUMPEN, TEXTIL. REST-STOFFEN	26	6 142	2 673	1 831	132	10 778	19 231	
408 77	GH.M. ALTPAPIER U. -PAPPE, RESTSTF. A. PAPIER U. PAPPE	98	37 530	24 208	35 038	28 599	125 375	106 046	
408 79	GH.M. SONST. ALTMATERIALIEN U. RESTSTOFFEN, ANG	89	3 739	13 285	16 498	3 126	36 648	73 157	

FUSSNOTEN SIEHE S. 218

## STELLUNG 1989

## EINHEITSWERT DER GEWERBLICHEN BETRIEBE AUF DEN 1.1.1989 NACH WIRTSCHAFTLICHER GLIEDERUNG

## PERSONEN

VERMÖGEN	ROHBEREITS- VERMÖGEN	SCHULDEN UND SONSTIGE ABZUEGE				ABZUEGE AUFGRUND VON SCHACHTEL- BETEILIGUNGEN	EINHEITS- WERT	NUMMER DER SYSTE- MATIK DER WIRT- SCHAFTS- ZWEIGE	
		ZUSAMMEN	DARUNTER		ZAHLE DER BETRIEBE				1 000 DM
			LANGFRISTIGE VERBINDLICH- KEITEN	PENSIONS- VERPFLICH- TUNGEN 1)					
VORRATS- VERMÖGEN									
6 344 432	18 118 576	17 431	13 702 895	1 580 344	483 821	67	61 971	4 353 630	31
29 282 171	90 267 346	38 661	67 860 175	6 119 801	3 385 632	241	1 504 095	20 902 872	3
276 139 967	1 450 769 073	120 240	872 231 094	112 040 001	118 798 103	2 723	101 501 659	476 993 864	1 - 3
2 925 666	9 706 308	819	7 525 581	949 603	341 650	38	282 167	1 898 536	401 11
1 207 570	4 013 884	730	2 931 149	472 708	94 362	25	25 372	1 057 349	401 14
149 849	871 226	88	615 836	45 544	90 247	6	32 849	222 542	401 17
4 283 085	14 591 418	1 637	11 072 566	1 467 855	526 259	69	340 388	3 178 427	401 1
155 242	767 374	460	526 225	122 653	10 683	5	1 465	239 686	401 3
28 407	563 669	465	382 892	45 782	15 679	7	1 512	179 265	401 51
25 377	69 860	53	53 921	10 399	678	-	-	15 934	401 55
53 784	639 529	518	436 813	56 181	16 357	7	1 512	195 199	401 5
4 492 111	15 992 321	2 615	12 035 604	1 646 689	553 299	81	343 365	3 613 312	401
90 561	340 516	59	199 754	24 268	971	1	3 726	137 038	402 11
157 904	527 105	132	386 490	60 385	23 618	5	1 058	139 554	402 19
607 352	1 554 312	252	1 118 691	108 516	41 259	10	7 368	428 249	402 1
105 293	395 484	104	301 590	51 786	6 053	3	4 013	89 870	402 5
51 425	139 737	77	99 902	10 770	4 500	-	-	39 833	402 7
32 335	186 072	28	104 880	5 866	6 565	2	39 277	41 918	402 8
796 405	2 275 605	461	1 625 063	176 938	58 377	15	50 658	599 870	402
1 185 694	5 810 346	511	4 161 514	174 510	125 063	25	80 521	1 568 312	404 1
81 664	335 045	75	193 169	23 267	4 511	2	186	141 686	404 6
1 267 358	6 145 391	586	4 354 683	197 777	129 574	27	80 707	1 709 998	404
165 726	2 858 722	184	1 740 728	31 818	140 703	5	303 033	814 974	405 1
119 712	1 631 675	120	1 353 643	21 967	105 242	9	14 429	263 608	405 4
1 044 545	14 149 776	821	8 954 318	272 939	986 814	42	540 913	4 654 536	405 7
1 329 983	18 640 173	1 125	12 048 689	326 724	1 232 759	56	858 375	5 733 118	405
64 213	409 890	32	342 110	14 111	32 060	2	57	67 718	406 1
132 572	573 480	63	421 411	46 350	22 949	7	9 286	142 782	406 41
3 958 883	17 379 298	1 299	13 038 170	649 586	889 127	73	892 552	3 448 564	406 45
4 091 455	17 952 778	1 362	13 459 581	695 936	912 076	80	901 838	3 591 346	406 4
792 291	2 700 178	219	2 249 977	80 747	31 131	8	3 112	447 084	406 71
248 020	865 415	92	579 071	65 049	15 856	5	78 263	208 083	406 75
1 040 311	3 565 593	311	2 829 048	145 796	46 987	13	81 375	655 167	406 7
5 195 979	21 928 261	1 705	16 630 739	855 843	991 123	95	983 270	4 314 231	406
172 622	529 910	239	343 969	81 639	8 711	3	1 884	184 049	407 11
517 322	1 404 956	439	905 526	268 545	24 590	4	2 945	496 494	407 14
516 661	1 377 896	566	901 386	173 936	23 328	3	1 842	474 659	407 17
1 206 605	3 312 762	1 244	2 150 881	524 120	56 629	10	6 671	1 155 202	407 1
2 109 637	9 161 446	3 335	6 107 679	1 243 232	261 661	57	157 624	2 896 111	407 4
94 462	745 065	198	360 950	98 970	21 865	4	19 454	364 657	407 6
922 708	2 787 861	465	1 889 060	371 123	63 398	5	3 527	895 271	407 81
623 142	1 945 177	357	1 350 949	236 424	96 904	9	4 116	590 111	407 85
1 545 850	4 733 038	822	3 240 009	607 547	160 302	14	7 643	1 485 382	407 8
4 956 554	17 952 311	5 599	11 859 519	2 473 869	500 457	85	191 392	5 901 352	407
212 519	1 402 883	400	1 013 062	139 891	33 941	9	15 530	374 282	408 31
99 658	368 853	130	252 682	45 348	14 350	2	4 700	111 492	408 36
312 177	1 771 736	530	1 265 724	185 239	48 291	11	20 230	485 774	408 3
23 904	228 023	97	117 448	29 297	1 380	3	852	109 721	408 71
8 562	38 571	26	21 378	2 578	320	-	-	17 194	408 74
12 283	243 704	96	138 198	45 949	6 581	1	619	104 890	408 77
8 860	118 665	88	83 004	16 248	6 461	1	520	35 146	408 79

## 2.1 ANLAGEVERMOEGEN, UMLAUFVERMOEGEN, ROHBETRIEBSVERMOEGEN, SCHULDEN UND SONSTIGE ABZUEGE SOWIE

## 2.1.3 NICHTNATUERLICHE

NUMMER DER SYSTEM- MATIK DER WIRTSCHAFTS- ZWEIGE	WIRTSCHAFTSGLIEDERUNG	GEWERBE- BETRIEBE	ANLAGEVERMOEGEN				ZUSAMMEN	UMLAUF BETRIEBS- KAPITAL
			SACHANLAGEN			FINANZ- ANLAGEN		
			BETRIEBS- GRUND- STUECKE	MASCHINEN U. AE. ANLAGEN	SONSTIGE SACH- ANLAGEN			
ANZAHL	1 000							
408 7	GH. M. SONST. ALTMATERIA- LIEN U. RESTSTOFFEN	315	60 530	71 685	76 498	56 317	265 030	310 324
408	GH. M. ALTMATERIAL, REST- STOFFEN	858	196 114	231 621	220 164	165 406	813 305	1 221 608
411 1	GH. M. NAHRUNGSMITTELN, GE- TRAENKEN, TABAKWAAREN, DAS	1 182	1 075 076	450 475	1 271 673	3 952 107	6 749 331	7 730 296
411 21	GH. M. SPEISE-U. INDUSTRIE- KARTOFFELN	115	16 655	13 095	14 590	16 526	60 866	152 442
411 25	GH. M. GEMUESE, OBST, FRUECHTEN	776	154 473	68 263	159 769	115 162	497 667	1 238 379
411 2	GH. M. SPEISE-U. INDUSTRIE- KARTOFFELN, GEMUESE, OBST	891	171 128	81 358	174 359	131 688	558 533	1 390 821
411 31	GH. M. ZUCKER	28	8 825	12 883	5 286	36 109	63 103	251 829
411 36	GH. M. SUESSWAAREN	183	49 680	34 963	42 926	122 582	250 151	401 077
411 3	GH. M. ZUCKER, SUESSWAAREN	211	58 505	47 846	48 212	158 691	313 254	652 906
411 41	GH. M. MILCHERZEUGNISSEN, FETTWAAREN	253	129 908	59 185	120 251	198 099	507 443	1 250 845
411 45	GH. M. EIERN	130	22 911	19 974	31 136	22 088	96 109	141 026
411 4	GH. M. MILCHERZEUGNISSEN, FETTWAAREN, EIERN	383	152 819	79 159	151 387	220 187	603 552	1 391 871
411 51	GH. M. WILD, GEFLUEGEL	75	20 927	8 718	17 197	13 317	60 159	151 203
411 55	GH. M. FLEISCH, FLEISCH- WAAREN	861	139 775	151 398	199 834	223 754	714 701	1 715 434
411 5	GH. M. WILD, GEFLUEGEL, FLEISCH, FLEISCHWAAREN	936	160 702	160 056	217 031	237 071	774 860	1 866 637
411 61	GH. M. KAFFEE, TEE, ROHKAKAD	144	63 018	60 355	27 522	913 635	1 064 530	948 845
411 65	GH. M. GEWUERZEN	60	26 156	17 493	13 570	7 566	64 785	72 091
411 6	GH. M. KAFFEE, TEE, ROH- KAKAD, GEWUERZEN	204	89 174	77 848	41 092	921 201	1 129 315	1 020 936
411 71	GH. M. MEHL	51	35 993	16 926	17 817	8 516	79 252	158 696
411 75	GH. M. FISCHE, FISCH- ERZEUGNISSEN	163	25 570	12 063	22 219	35 902	95 754	228 508
411 79	GH. M. SONST. NAHRUNGS- MITTELN, ANG	486	116 847	65 250	107 238	155 730	445 065	1 538 133
411 7	GH. M. SONST. NAHRUNGS- MITTELN	700	178 410	94 239	147 274	200 148	620 071	1 925 337
411 81	GH. M. WEIN	624	134 714	58 796	50 454	86 910	330 874	670 430
411 83	GH. M. SPIRITUOSEN	212	31 650	12 308	20 322	84 481	148 761	357 578
411 87	GH. M. BIER, ALKOHOLF. GETRAENKEN	779	193 832	101 450	299 897	217 346	812 525	809 980
411 8	GH. M. GETRAENKEN	1 615	360 196	172 554	370 673	388 737	1 292 160	1 837 988
411 9	GH. M. TABAKWAAREN	414	51 991	61 997	154 660	113 814	382 462	450 903
411	GH. M. NAHRUNGSMITTELN, GETRAENKEN, TABAKWAAREN	6 536	2 298 001	1 225 532	2 576 361	6 323 644	12 423 538	18 267 695
412 1	GH. M. TEXTIL-, BEKLEIDG., SCHUHEN, LEDERWAAREN, DAS	1 594	137 954	56 188	185 692	290 505	670 399	2 193 014
412 2	GH. M. METERWARE F. BEKLEI- DUNG U. WAESCHE	93	19 777	4 606	9 552	13 087	47 022	175 898
412 3	GH. M. OBERBEKLEIDUNG	530	51 912	15 407	57 653	234 281	359 253	648 912
412 41	GH. M. HERREN-, DAMEN-U. KINDERWAESCHE, MIEDERW.	80	17 448	706	13 446	56 429	88 029	104 453
412 45	GH. M. PULLOV., SAEUGL. BE- KLEIDG., KURZW. U. AE.	152	20 563	5 538	16 602	18 892	61 595	198 895
412 4	GH. M. HERREN-, DAMEN-U. KINDERWAESCHE USW	232	38 011	6 244	30 048	75 321	149 624	303 348
412 5	GH. M. KOPFBEDECKUNGEN, BEKLEIDUNGSZUBEHOER	46	1 883	374	3 921	1 160	7 338	28 540
412 6	GH. M. KUERSCHNERWAAREN	109	3 305	810	6 411	3 547	14 073	139 962
412 71	GH. M. HEIMTEXTILIEN, BODENBELAEGEN	524	109 010	15 606	73 289	83 407	281 312	622 203
412 74	GH. M. BETTWAAREN	41	12 734	1 388	4 160	7 206	25 488	34 197
412 77	GH. M. HAUS-U. TISCHWAESCHE	27	2 292	212	1 866	623	4 993	18 213
412 7	GH. M. HEIM-U. HAUSTEXTIL-, BODENBELAEGEN, BETTWAAREN	592	124 036	17 206	79 315	91 236	311 793	674 613
412 8	GH. M. SCHUHEN	247	80 696	5 900	50 582	66 754	203 932	605 654
412 91	GH. M. LEDER-U. TAESCHNER- WAAREN (OH. SCHUHE)	167	10 009	4 806	12 856	8 026	35 697	96 349
412 95	GH. M. GALANTERIEWAAREN, GESCHENKARTIKELN	209	20 368	2 038	18 475	11 757	52 638	151 946
412 9	GH. M. LEDER-, TAESCHNER-U. GALANTERIEW. (OH. SCHUHE)	376	30 377	6 844	31 331	19 789	88 335	248 295
412	GH. M. TEXTILIEN, BEKLEI- DUNG, SCHUHEN, LEDERWAAREN	3 819	487 951	113 579	454 505	795 674	1 851 709	5 018 236
413 11	GH. M. METALL-U. KUNST- STOFFWAAREN, DAS	562	242 372	79 151	103 365	156 625	581 513	1 257 066
413 12	GH. M. SCHAUBEN, NORM-U. FASSONDRENTEILEN	144	40 410	12 969	30 254	15 238	98 871	189 880
413 14	GH. M. KLEINEISENWAAREN USW	523	130 353	35 507	97 311	97 759	360 930	842 775
413 15	GH. M. HAUSRAT A. METALL U. KUNSTSTOFF, ANG	255	65 109	8 028	38 729	190 069	301 935	417 598
413 18	GH. M. SONST. METALL-U. KUNSTSTOFFWAAREN, ANG	898	188 040	75 950	136 572	212 982	613 544	1 854 683
413 19	GH. M. VERPACKUNGSMITTELN A. METALL U. KUNSTSTOFF	173	24 878	38 323	19 770	121 340	204 311	195 659
413 1	GH. M. METALL-U. KUNST- STOFFWAAREN, ANG	2 555	691 162	249 928	426 001	794 013	2 161 104	4 757 661
413 2	GH. M. ELEKTROTECHN. ERZEUGNISSEN, ANG	2 609	679 695	1 333 320	711 693	2 496 033	5 220 741	7 512 016

FUSSNOTEN SIEHE S. 218

## STELLUNG 1989

## EINHEITSWERT DER GEWERBLICHEN BETRIEBE AUF DEN 1.1.1989 NACH WIRTSCHAFTLICHER GLIEDERUNG

## PERSONEN

VERMOEGEN	ROHBETRIEBS- VERMOEGEN	SCHULDEN UND SONSTIGE ABZUEGE				ABZUEGE AUFGRUND VON SCHACHTEL- BETEILIGUNGEN	EINHEITS- WERT	NUMMER DER SYSTEMATIK DER WIRT- SCHAFTS- ZWEIGE	
		ZUSAMMEN	DARUNTER						
			LANGFRISTIGE VERBINDLICH- KEITEN	PENSIONS- VERPFLICH- TUNGEN 1)					
DM		ZAHL DER BETRIEBE	1 000 DM		ZAHL DER BETRIEBE	1 000 DM			
53 609	628 963	307	360 028	94 072	14 742	5	1 991	266 951	408 7
365 786	2 400 699	837	1 625 752	279 311	63 033	16	22 221	752 725	408
5 442 728	19 922 355	1 083	13 839 296	1 775 812	311 898	67	268 583	5 787 061	411 1
31 989	245 297	110	169 172	12 255	21 790	2	8 735	67 385	411 21
262 153	1 998 199	743	1 486 057	124 871	27 061	25	6 633	505 490	411 25
294 142	2 243 496	853	1 655 229	137 126	48 851	27	15 368	572 875	411 2
65 552	380 484	25	275 666	847	3 147	1	1 613	103 205	411 31
167 370	818 598	173	502 453	76 679	20 552	8	16 161	299 979	411 36
232 922	1 199 082	198	778 119	77 526	23 699	9	17 774	403 184	411 3
366 796	2 125 084	235	1 678 342	61 892	46 060	14	23 102	423 634	411 41
44 646	281 781	122	201 163	23 792	9 203	1	95	80 524	411 45
411 442	2 406 865	357	1 879 505	85 684	55 263	15	23 197	504 158	411 4
61 293	272 655	74	197 734	14 848	3 156	1	26	74 899	411 51
442 856	2 872 991	789	2 298 941	258 467	106 042	30	54 879	519 181	411 55
504 149	3 145 646	863	2 496 675	273 315	109 198	31	54 905	594 080	411 5
764 762	2 778 137	125	2 287 671	22 850	66 407	5	14 076	476 395	411 61
58 814	195 690	54	139 248	21 724	5 027	3	145	56 289	411 65
823 576	2 973 827	179	2 426 919	44 374	71 434	8	14 221	532 684	411 6
69 064	307 012	49	215 654	28 255	22 179	3	2 654	88 698	411 71
102 272	426 534	159	318 009	32 782	5 356	8	1 044	107 478	411 75
312 207	2 295 405	443	1 645 966	124 184	70 912	20	35 969	613 489	411 79
483 543	3 028 951	651	2 179 629	185 221	98 447	31	39 667	809 665	411 7
549 281	1 550 585	552	1 075 490	188 924	22 443	18	9 288	465 793	411 81
183 172	689 511	177	435 541	29 401	15 623	9	23 863	230 107	411 83
252 858	1 875 363	741	1 295 620	271 460	45 478	16	2 113	577 633	411 87
985 311	4 115 459	1 470	2 806 651	489 785	83 544	43	35 264	1 273 533	411 8
499 224	1 332 589	394	805 905	175 400	25 543	4	115	526 563	411 9
9 677 037	40 368 270	6 048	28 867 928	3 244 243	827 877	235	469 094	11 003 803	411
1 097 063	3 960 416	1 458	3 017 394	320 727	142 734	27	71 320	871 693	412 1
124 200	347 120	89	260 001	16 936	3 039	2	865	86 254	412 2
343 213	1 351 378	494	998 053	70 743	21 424	9	25 383	327 927	412 3
116 313	308 795	75	196 660	32 259	2 577	1	6 416	105 719	412 41
152 732	413 222	145	301 028	42 482	12 516	1	895	111 297	412 45
269 045	722 017	220	497 688	74 741	15 093	2	7 311	217 016	412 4
21 223	57 101	42	35 700	2 777	699	1	215	21 187	412 5
150 769	304 804	105	251 828	58 434	1 809	-	-	52 974	412 6
678 208	1 581 723	497	1 166 391	285 510	23 749	15	14 134	401 191	412 71
64 938	124 623	39	95 503	13 923	727	1	-	29 115	412 74
30 194	53 400	26	40 748	3 122	2 788	1	-	12 653	412 77
773 340	1 759 746	562	1 302 642	302 555	27 264	16	14 134	442 959	412 7
314 917	1 124 503	231	797 272	69 957	41 110	8	29 571	297 661	412 8
90 116	222 162	155	162 788	27 012	3 837	2	146	59 230	412 91
130 168	394 752	200	232 188	42 502	5 347	-	-	102 572	412 95
220 284	556 914	355	394 976	69 514	9 184	2	146	161 802	412 9
3 314 054	10 183 999	3 556	7 555 554	986 384	262 356	67	148 945	2 479 473	412
883 215	2 721 794	534	1 980 731	275 985	58 833	14	30 984	710 074	413 11
245 029	533 780	142	362 770	50 331	22 708	2	186	170 827	413 12
558 895	1 762 600	510	1 235 939	192 985	63 352	11	8 926	517 726	413 14
329 797	1 049 330	241	831 775	82 581	25 882	1	6	217 546	413 15
925 518	3 393 745	878	2 618 275	753 338	94 951	13	64 020	711 452	413 18
133 603	533 573	165	357 860	60 298	25 868	4	33 110	142 605	413 19
3 076 057	9 994 822	2 470	7 387 350	1 415 518	291 594	45	137 232	2 470 230	413 1
4 393 508	17 126 265	2 477	11 737 986	1 299 887	750 513	63	1 361 495	4 026 796	413 2

## 2.1 ANLAGEVERMOEGEN, UMLAUFVERMOEGEN, ROHBETRIEBSVERMOEGEN, SCHULDEN UND SONSTIGE ABZUEGE SOWIE

## 2.1.3 NICHTNATUERLICHE

NUMMER DER SYSTEMATIK DER WIRTSCHAFTS- ZWEIGE	WIRTSCHAFTSGLIEDERUNG	GEWERBE- BETRIEBE	ANLAGEVERMOEGEN				UMLAUF	
			SACHANLAGEN			FINANZ- ANLAGEN	ZUSAMMEN	BETRIEBS- KAPITAL
			BETRIEBS- GRUND- STUECKE	MASCHINEN U. AE. ANLAGEN	SONSTIGE SACH- ANLAGEN			
		ANZAHL					1 000	
413 3	GH.M.FEINKERAMIK U.GLAS- WAREN F.D.HAUSHALT	193	70 119	6 381	24 443	15 978	116 921	212 039
413 6	GH.M.MOEBELN,KUNSTGEGEN- STAENDEN U.AE.	1 060	332 915	136 576	186 061	146 211	801 763	1 301 037
413 71	GH.M.RUNDFUNK-, FERNSEH- U. PHONOTECHN. GERAETEN	558	107 973	52 134	150 807	167 566	478 480	2 576 539
413 75	GH.M.MUSIKINSTRUMENTEN	71	6 330	1 360	7 662	17 075	32 427	107 368
413 7	GH.M.RUNDFUNK-, FERNSEH- U. PHONOTECHN. GERAET. USW	629	114 303	53 494	158 469	184 641	510 907	2 683 907
413 8	GH.M.LACKEN,FARBEN, TAPETEN	466	264 525	128 487	100 190	108 809	602 011	947 650
413 9	GH.M.HOLZW., ANG,FLECHT- U. BUERSTENW., KINDERWAGEN	103	16 271	4 721	8 649	2 920	32 561	62 943
413	GH.M.METALLWAREN,EIN- RICHTUNGSGEGENSTAENDEN	7 615	2 168 990	1 912 907	1 615 506	3 748 605	9 446 008	17 477 253
414 31	GH.M.FOTO-U.KINOGERAET., FOTOTECHN.U.-CHEM.MAT.	194	38 231	61 935	64 301	120 993	285 460	986 715
414 35	GH.M.SONST.FEINMECH.U. OPT.ERZEUGNISSEN	268	22 066	24 401	40 049	67 242	153 758	542 895
414 3	GH.M.FEINMECH., FOTO-U. OPTISCHEN ERZEUGNISSEN	462	60 297	86 336	104 350	188 235	439 218	1 529 610
414 61	GH.M.UHREN	133	6 921	2 764	12 539	16 686	38 910	333 648
414 65	GH.M.EDELMETALLWAREN, SCHMUCK U.AE.	516	19 574	7 729	35 525	30 867	93 695	460 058
414 6	GH.M.UHREN,EDELMETALL- WAREN,SCHMUCK U.AE.	649	26 495	10 493	48 064	47 553	132 605	793 706
414 94	GH.M.SPIELWAREN	171	37 312	4 023	22 743	53 151	117 229	370 236
414 96	GH.M.SPORT-U.CAMPINGAR- TIKELN(OH.CAMPINGMOEBEL)	338	44 531	18 449	37 103	18 135	118 218	437 995
414 9	GH.M.SPIELWAREN,SPORT- ARTIKELN	509	81 843	22 472	59 846	71 286	235 447	808 231
414	GH.M.FEINMECH.U.OPT. ERZEUGN., SCHMUCK USW	1 620	168 635	119 301	212 260	307 074	807 270	3 131 547
416 11	GH.M.KRAFTWAGEN	655	465 960	79 802	462 538	333 193	1 361 493	3 036 832
416 14	GH.M.KRAFTFAHRZEUGTEILEN U.-REIFEN	1 179	366 745	79 391	290 811	296 535	1 033 482	1 996 443
416 17	GH.M.KRAFTRAEDERN,FAHR- RAEDERN,FAHRRADTEILEN	147	51 903	3 918	18 387	20 343	94 551	178 723
416 19	GH.M.SONST.FAHRZEUGEN U. DEREN TEILEN	348	80 757	42 095	184 264	59 994	367 110	961 803
416 1	GH.M.FAHRZEUGEN,FAHR- ZEUGTEILEN U.-REIFEN	2 329	965 365	205 206	976 000	710 065	2 856 636	6 173 801
416 2	GH.M.LANDMASCHINEN, LANDW.GERAETEN	739	195 679	22 871	110 904	43 704	373 158	871 353
416 41	GH.M.WERKZEUGMASCHINEN	536	93 766	41 540	61 491	79 669	276 466	1 329 205
416 42	GH.M.BAUMASCHINEN,BAU- GERAETEN	572	138 285	171 511	132 968	86 248	529 012	1 153 020
416 44	GH.M.BUEROMASCHINEN, ADV-GERAETEN U.-EINR.	1 428	53 095	313 349	522 253	353 384	1 242 081	2 418 009
416 46	GH.M.TEXTIL-U.NAEM- MASCHINEN	130	13 039	2 313	12 169	28 171	55 692	223 715
416 49	GH.M.SONST.MASCHINEN(OH, LAND-U.SPEZIALMASCHINEN)	2 141	258 117	196 056	294 193	577 756	1 326 122	4 638 531
416 4	GH.M.MASCHINEN(OH, LAND- U.SPEZIALMASCHINEN)	4 807	556 302	724 769	1 023 074	1 125 228	3 429 373	9 762 480
416 51	GH.M.TECHN.BAECKEREI- BEDARF	65	21 292	1 384	12 766	4 460	39 902	90 177
416 53	GH.M.TECHN.FLEISCHEREI- BEDARF	206	60 310	9 927	31 470	31 316	133 023	188 609
416 55	GH.M.TECHN.BRAUEREI-U. KELLEREBEDARF	62	10 107	1 495	4 597	5 937	22 076	108 221
416 57	GH.M.TECHN.MOLKEREI- BEDARF	11	298	36	395	1 172	1 901	3 782
416 5	GH.M.TECHN.SPEZIALBED.F. BEST.WIRTSCHAFTSZWEIGE	344	92 007	12 782	49 228	42 885	196 902	390 789
416 61	GH.M.CHEM.-TECHN.ERZEUG- NISSEN	423	83 015	125 484	123 455	104 768	436 722	787 349
416 63	GH.M.HANF-U.HARTFASER- ERZEUGNISSEN	35	6 754	727	5 415	2 284	15 180	36 751
416 65	GH.M.TECHN.BEDARF, ANG	1 118	109 783	84 833	126 882	150 795	472 293	1 056 714
416 67	GH.M.SCHUHMACHERBEDARF	37	6 452	235	1 562	1 013	9 262	26 841
416 6	GH.M.CHEM.-TECHN.ERZEUG- NISSEN, TECHN.BEDARF, ANG	1 613	206 004	211 279	257 314	258 860	933 457	1 907 655
416 9	GH.M.VERPACKUNGSGLAS U. -KERAMIK	38	7 054	1 138	5 056	7 907	21 155	37 797
416	GH.M.FAHRZEUGEN,MASCHI- NEN, TECHN.BEDARF	9 870	2 022 411	1 178 045	2 421 576	2 188 649	7 810 681	19 143 875
418 1	GH.M.PHARMAZEUTISCHEN ERZEUGNISSEN	620	226 137	52 146	275 428	564 278	1 117 989	3 180 683
418 31	GH.M.DENTALBEDARF	319	13 861	5 772	38 984	33 682	92 299	335 135
418 35	GH.M.LABORBED., SONST. MEDIZIN.U.ORTHOPAED.ART.	716	64 420	19 721	95 650	195 964	375 755	779 484
418 3	GH.M.LABORBEDARF, MEDI- ZIN.U.ORTHOPAED.ARTIKELN	1 035	78 281	25 493	134 634	229 646	468 054	1 114 619
418 5	GH.M.FRISEURBEDARF	69	8 038	388	7 431	12 748	28 605	46 209
418 6	GH.M.KOSMET.ERZEUGN., KOERPERPFLEGMITTELN	278	29 987	19 442	55 662	180 389	285 480	544 309
418 8	GH.M.WASCH-,PUTZ-U. REINIGUNGSMITTELN	121	9 336	1 798	14 689	20 541	46 364	103 857

FUSSNOTEN SIEHE S. 218



## STELLUNG 1989

## EINHEITSWERT DER GEWERBLICHEN BETRIEBE AUF DEN 1.1.1989 NACH WIRTSCHAFTLICHER GLIEDERUNG

## PERSONEN

VERMOEGEN	ROHBETRIEBS- VERMOEGEN	SCHULDEN UND SONSTIGE ABZUEGE				ABZUEGE AUFGRUND VON SCHACHTEL- BETEILIGUNGEN	EINHEITS- WERT	NUMMER DER SYSTE- MATIK DER WIRT- SCHAFTS- ZWEIGE	
		ZUSAMMEN	DARUNTER						
			LANGFRISTIGE VERBINDLICH- KEITEN	PENSIONS- VERPFLICH- TUNGEN 1)					
VORRATS- VERMOEGEN		ZAHL DER BETRIEBE	1 000 DM	ZAHL DER BETRIEBE	1 000 DM				
175 308	504 268	189	338 373	68 570	11 007	1	65	165 823	413 3
941 521	3 044 321	1 017	2 163 275	370 342	62 898	20	10 305	870 751	413 6
1 328 921	4 383 940	527	3 566 956	146 710	57 583	17	33 165	783 814	413 71
90 703	230 498	68	117 582	15 637	3 325	2	9 520	103 394	413 75
1 419 624	4 614 438	595	3 684 538	162 347	60 908	19	42 685	887 208	413 7
640 479	2 190 140	437	1 195 623	183 619	215 193	11	1 970	992 544	413 8
68 547	164 051	98	117 622	32 807	2 576	-	-	46 431	413 9
10 715 044	37 638 305	7 283	26 624 767	3 533 090	1 394 689	159	1 553 752	9 459 783	413
906 008	2 178 183	184	1 673 443	110 399	20 919	9	26 406	478 329	414 31
327 068	1 023 721	251	691 778	88 134	26 267	3	1 213	330 739	414 35
1 233 076	3 201 904	435	2 365 221	198 533	47 186	12	27 619	809 068	414 3
176 010	548 568	129	335 369	33 435	11 518	1	331	212 877	414 61
607 348	1 161 101	491	833 077	129 468	24 037	6	2 704	325 182	414 65
783 358	1 709 669	620	1 168 446	162 903	35 555	7	3 035	538 059	414 6
207 404	694 869	164	501 369	72 803	14 897	8	6 448	187 048	414 94
283 648	839 861	320	674 266	86 246	12 140	9	1 396	164 185	414 96
491 052	1 534 730	484	1 175 635	159 049	27 037	17	7 844	351 233	414 9
2 507 486	6 446 303	1 539	4 709 302	520 485	109 778	36	38 498	1 698 360	414
2 889 854	7 288 179	615	5 650 904	462 962	206 812	20	44 957	1 592 306	416 11
1 661 097	4 691 022	1 124	3 456 664	474 405	187 524	20	41 045	1 193 308	416 14
223 960	497 234	140	344 380	54 442	11 637	2	259	152 596	416 17
734 681	2 063 594	328	1 549 700	112 343	78 304	7	32 227	481 657	416 19
5 509 592	14 540 029	2 207	11 001 648	1 104 152	484 277	49	118 488	3 419 867	416 1
778 775	2 023 286	708	1 551 011	211 928	30 181	8	2 850	469 424	416 2
639 792	2 245 463	515	1 761 139	125 589	43 514	11	21 909	462 402	416 41
846 773	2 528 805	542	1 810 081	186 766	132 314	7	4 084	714 632	416 42
1 422 625	5 082 715	1 340	3 825 578	280 874	118 685	29	48 944	1 208 189	416 44
55 188	334 595	127	229 969	22 844	5 772	3	9 430	95 190	416 46
1 636 280	7 600 933	2 020	5 497 876	546 531	249 073	65	113 208	1 989 826	416 49
4 600 658	17 792 511	4 544	13 124 643	1 162 604	549 358	115	197 575	4 470 239	416 4
36 557	166 636	64	95 182	13 158	6 909	1	193	71 266	416 51
180 708	502 340	202	319 644	52 909	15 282	7	5 186	177 505	416 53
24 698	154 995	57	122 994	16 608	995	1	1 150	30 844	416 55
994	6 677	9	2 974	309	22	-	-	3 702	416 57
242 957	830 648	332	540 794	82 984	23 208	9	6 529	283 317	416 5
433 824	1 657 895	399	968 630	69 866	39 325	8	2 332	686 930	416 61
60 458	112 389	35	72 113	8 923	2 771	1	500	39 778	416 63
638 947	2 167 954	1 063	1 444 063	205 161	61 495	23	23 026	700 884	416 65
10 703	46 806	37	29 386	10 328	1 825	1	77	17 335	416 67
1 143 932	3 985 044	1 534	2 514 192	294 278	105 416	33	25 935	1 444 927	416 6
17 967	76 919	36	54 172	7 115	3 395	-	-	22 750	416 9
12 293 881	39 248 437	9 361	28 786 460	2 863 061	1 195 835	214	351 377	10 110 524	416
1 707 268	6 005 940	556	4 261 567	567 512	209 066	28	228 939	1 515 432	418 1
184 470	611 904	294	446 655	83 011	16 665	4	662	164 590	418 31
425 000	1 580 239	676	1 046 199	139 571	47 700	23	104 313	429 727	418 35
609 470	2 192 143	970	1 492 854	222 582	64 365	27	104 975	594 317	418 3
27 809	102 623	66	72 582	10 880	6 886	-	-	30 046	418 5
262 934	1 092 723	249	781 047	66 132	108 736	12	83 617	228 052	418 6
70 346	220 567	118	139 740	22 033	2 591	1	92	80 733	418 8

## 2.1 ANLAGEVERMOEGEN, UMLAUFVERMOEGEN, ROHBETRIEBSVERMOEGEN, SCHULDEN UND SONSTIGE ABZUEGE SOWIE

## 2.1.3 NICHTNATUERLICHE

NUMMER DER SYSTEMATIK DER WIRTSCHAFTS-ZWEIGE	WIRTSCHAFTSGLIEDERUNG	GEWERBE-BETRIEBE	ANLAGEVERMOEGEN				ZUSAMMEN	UMLAUF	BETRIEBS-KAPITAL
			SACHANLAGEN			FINANZ-ANLAGEN			
			BETRIEBS-GRUND-STUECKE	MASCHINEN U. AE. ANLAGEN	SONSTIGE SACH-ANLAGEN				
	ANZAHL						1 000		
418	GH.M. PHARMAZEUT., KOSMET. U. AE. ERZEUGNISSEN	2 123	351 779	99 267	487 844	1 007 602	1 946 492	4 989 677	
419 11	GH.M. SCHREIB-U. DRUCK-PAPIER	152	132 313	49 633	171 117	186 594	539 657	641 890	
419 13	GH.M. PAPIER(OH. SCHREIB-U. DRUCKPAPIER)	241	33 497	26 190	26 473	42 555	128 715	216 281	
419 15	GH.M. PAPPE	70	10 526	6 581	15 087	59 130	91 324	94 478	
419 17	GH.M. SCHREIB-U. PAPIER-WAREN, SCHUL-U. BUEROART.	579	107 404	30 886	78 226	114 105	330 621	733 064	
419 1	GH.M. PAPIER, PAPPE, SCHREIBWAREN	1 042	283 740	113 290	290 903	402 384	1 090 317	1 685 713	
419 41	GH.M. BUECHERN, FACHZEIT-SCHRIFTEN, MUSIKALIEN	236	23 333	7 641	30 851	39 339	101 164	394 838	
419 45	GH.M. UNTERHALTUNGSZEIT-SCHRIFTEN, ZEITUNGEN	99	84 919	17 933	50 232	63 522	216 606	293 775	
419 4	GH.M. BUECHERN, ZEIT-SCHRIFTEN, MUSIKALIEN	335	108 252	25 574	81 083	102 861	317 770	688 613	
419 81	GH.M. ROHSTOFFEN, HALB-U. FERTIGWAREN, DAS	856	140 746	66 620	514 990	183 223	905 579	2 785 979	
419 82	GH.M. ROHSTOFFEN U. HALB-WAREN, DAS	140	17 499	25 903	14 767	48 636	106 805	339 202	
419 83	GH.M. FERTIGWAREN, DAS	1 760	1 949 932	283 234	842 594	1 239 176	4 314 936	5 426 631	
419 8	GH.M. WAREN VERSCH. ART, DAS	2 756	2 108 177	375 757	1 372 351	1 471 035	5 327 320	8 551 812	
419	GH.M. PAP., DRUCKERZEUGN., WAREN VERSCH. ART, DAS	4 133	2 500 189	514 621	1 744 337	1 976 280	6 735 407	10 926 138	
40/41	GROSSHANDEL	49 147	17 186 304	9 352 718	13 352 908	26 786 674	66 678 604	120 227 507	
421 11	V.V. GETREIDE, FUTTER-U. DUENGEMITTELN	71	5 536	3 292	4 195	1 196	14 219	61 408	
421 13	V.V. BLUMEN, PFLANZEN, BLUMENBINDERBEDARF	20	326	137	1 126	950	2 539	10 995	
421 15	V.V. LEBENDE VIEH	46	7 835	11 296	22 546	34 872	76 549	237 079	
421 17	V.V. SONST. LEBENDEN TIEREN, ZOOLOG. BEDARF	6	-	75	166	97	338	1 864	
421 1	V.V. GETREIDE, FUTTER-U. DUENGEMITTELN, TIEREN	143	13 697	14 800	28 033	37 115	93 645	311 346	
421 51	V.V. GARNEN(OH. HAND-ARBEITSGARNE U. AE.)	18	1 924	2 008	973	1 291	6 196	9 438	
421 53	V.V. TEXTIL. ROHSTOFFEN U. HALBWAREN(OH. GARNE)	18	355	132	634	112	1 233	4 737	
421 55	V.V. HAEUTEN, FELLE, LEDER	7	70	-	249	153	472	1 448	
421 57	V.V. ROHTABAK	6	-	36	97	7	140	3 032	
421 5	V.V. TEXTIL. ROHSTOFFEN U. HALBWAREN, HAEUTEN USW	49	2 349	2 176	1 953	1 563	8 041	18 655	
421	V.V. LANDW. GRUNDSTF., TIEREN, TEXTIL. ROHSTF. USW	192	16 046	16 976	29 986	38 678	101 686	330 001	
422 2	V.V. TECHN. CHEMIKALIEN, ROHDROGEN, KAUSCHUK	70	1 295	2 259	4 231	8 922	16 707	48 805	
422 51	V.V. FEST. BRENNSTOFFEN, MINERALOELERZEUGN., DAS	18	2 519	1 755	2 105	2 235	8 614	14 626	
422 54	V.V. FEST. BRENNSTOFFEN	6	74	784	761	493	2 112	1 175	
422 57	V.V. MINERALOELERZEUGNISSEN(OH. TANKSTELLEN)	49	4 017	4 179	7 347	18 953	34 496	69 678	
422 5	V.V. FEST. BRENNSTOFFEN, MINERALOELERZEUGNISSEN	73	6 610	6 718	10 213	21 681	45 222	85 479	
422 6	V.V. ERZEN, STAHL, NE-METALLEN USW	86	4 241	1 160	4 181	4 253	13 835	45 092	
422 81	V.V. ROHHOLZ	29	1 630	182	1 392	2 258	5 462	37 230	
422 84	V.V. HOLZHALBWAREN, BAUELEMENTEN A. HOLZ	86	1 840	2 307	6 906	2 436	13 489	30 549	
422 86	V.V. BAUSTOFFEN, BAUELEM. A. MINERAL. STOFFEN USW	228	8 221	10 877	11 941	14 293	46 332	78 892	
422 89	V.V. INSTALL. BEDARF F. GAS, WASSER U. HEIZUNG	86	1 466	554	5 537	5 465	13 022	91 373	
422 8	V.V. HOLZ, BAUSTOFFEN, INSTALLATIONSBEDARF	429	13 157	13 920	25 776	24 452	77 305	238 044	
422	V.V. TECHN. CHEMIKAL., ERZEN, HOLZ, BAUSTOFFEN USW	658	25 303	24 057	44 401	59 308	153 069	417 420	
423 1	V.V. NAHRUNGSMITTELN, GETRAENKEN, TABAKWAREN, DAS	124	4 326	46 888	7 647	7 983	66 844	102 114	
423 32	V.V. SPEISE-U. INDUSTRIE-KARTOFFELN, GEMUESE, OBST	42	714	39	2 059	1 249	4 061	40 337	
423 33	V.V. ZUCKER, SUESSWAREN	23	1 987	45	1 187	797	4 016	6 675	
423 34	V.V. MILCHERZEUGNISSEN, FETTWAREN, EIERN	23	1 308	2	2 618	1 564	5 492	11 719	
423 35	V.V. WILD, GEFLUEGEL, FLEISCH, FLEISCHWAREN	53	3 976	4 384	3 507	2 127	13 994	31 047	
423 36	V.V. KAFFEE, TEE, ROHKAKAO, GEHUEERZEN	23	112	42	1 986	507	2 647	26 354	
423 37	V.V. SONST. NAHRUNGS-MITTELN	56	1 752	1 386	2 914	2 224	8 276	23 157	
423 3	V.V. BEST. NAHRUNGSMITTELN	220	9 849	5 898	14 271	8 468	38 486	139 289	
423 61	V.V. WEIN, SPIRITUOSEN	76	2 838	483	2 869	2 263	8 453	70 157	
423 65	V.V. BIER, ALKOHOLFR. GETRAENKEN	16	128	153	3 026	120	3 427	9 692	
423 6	V.V. GETRAENKEN	92	2 966	636	5 895	2 383	11 880	79 849	
423 9	V.V. TABAKWAREN	7	-	18	2 948	465	3 431	1 206	

FUSSNOTEN SIEHE S. 218

## STELLUNG 1989

## EINHEITSWERT DER GEWERBLICHEN BETRIEBE AUF DEN 1.1.1989 NACH WIRTSCHAFTLICHER GLIEDERUNG

## PERSONEN

VERMOEGEN		SCHULDEN UND SONSTIGE ABZUEGE				ABZUEGE AUFGRUND VON SCHACHTELBETEILIGUNGEN		EINHEITSWERT	NUMMER DER SYSTEMATIK DER WIRTSCHAFTSZWEIGE
VORRATSVERMOEGEN	ROHBETRIEBSVERMOEGEN	ZUSAMMEN	DARUNTER		ZAHL DER BETRIEBE	1 000 DM			
			LANGFRISTIGE VERBINDLICHKEITEN	PENSIONSVERPFLICHTUNGEN 1)					
DM		ZAHL DER BETRIEBE	1 000 DM		ZAHL DER BETRIEBE	1 000 DM			
2 677 827	9 613 996	1 959	6 747 790	889 139	391 644	68	417 623	2 448 580	418
411 937	1 593 484	146	1 073 443	190 858	49 194	4	2 797	517 241	419 11
149 342	494 338	230	337 354	63 274	14 822	8	4 041	152 939	419 13
42 119	227 921	68	126 495	43 278	10 980	2	2 629	98 799	419 15
401 118	1 464 803	555	998 956	167 887	58 828	10	1 300	464 535	419 17
1 004 516	3 780 546	999	2 536 248	465 297	133 824	24	10 767	1 233 514	419 1
94 139	590 135	222	416 431	35 567	23 139	4	639	173 058	419 41
40 162	550 543	95	331 301	36 612	22 018	3	965	218 282	419 45
134 295	1 140 678	317	747 732	72 179	45 157	7	1 604	391 340	419 4
1 100 365	4 791 923	798	3 990 172	146 627	47 950	25	29 264	772 494	419 81
82 911	528 918	129	393 039	34 699	14 395	3	10 341	125 538	419 82
3 390 651	13 132 218	1 612	9 503 403	862 731	1 544 758	37	232 797	3 396 017	419 83
4 573 927	18 453 059	2 539	13 886 614	1 044 057	1 607 103	65	272 402	4 294 049	419 8
5 712 738	23 374 283	3 855	17 170 594	1 581 533	1 786 084	96	284 773	5 918 903	419
65 302 243	252 208 354	46 529	180 642 444	19 575 086	9 496 885	1 250	5 794 050	65 744 032	40/41
49 346	124 973	68	92 373	2 007	2 203	-	-	32 603	421 11
2 862	16 396	19	12 251	1 443	459	-	-	4 144	421 13
17 547	331 175	44	287 746	43 178	28 644	4	10 375	33 047	421 15
2 008	4 210	6	2 882	653	-	1	6	1 322	421 17
71 763	476 754	137	395 252	47 281	31 306	5	10 381	71 116	421 1
10 114	25 748	18	20 783	2 114	508	-	-	4 968	421 51
804	6 774	17	4 145	149	415	1	18	2 612	421 53
353	2 273	7	1 012	-	28	-	-	1 264	421 55
68	3 240	6	2 197	83	-	-	-	1 041	421 57
11 339	38 035	48	28 137	2 346	951	1	18	9 885	421 5
83 102	514 789	185	423 389	49 627	32 257	6	10 399	81 001	421
24 652	90 164	64	70 495	3 738	1 512	1	1	19 668	422 2
3 657	26 897	16	21 782	5 205	1 268	-	-	5 112	422 51
194	3 481	6	2 907	831	365	-	-	575	422 54
2 993	107 167	43	56 295	2 038	998	3	15 298	35 569	422 57
6 844	137 545	65	80 984	8 074	2 631	3	15 298	41 256	422 5
8 759	67 686	83	39 093	1 554	2 501	1	46	28 546	422 6
2 258	44 950	29	37 439	1 636	633	-	-	7 503	422 81
21 682	65 720	83	49 530	14 250	919	-	-	16 191	422 84
17 447	141 671	214	91 513	16 406	7 386	1	501	49 649	422 86
6 396	110 791	81	85 180	3 385	5 703	-	-	25 609	422 89
47 783	363 132	407	263 662	35 677	14 641	1	501	98 952	422 8
88 038	658 527	619	454 234	49 043	21 285	6	15 846	188 422	422
22 342	191 300	118	137 657	5 678	2 026	-	-	53 642	423 1
3 306	47 704	40	39 893	599	939	-	-	7 808	423 32
1 809	12 500	22	7 146	419	412	-	-	5 356	423 33
504	17 715	22	10 327	253	1 272	1	836	6 547	423 34
3 640	48 681	49	28 248	1 542	1 620	-	-	20 429	423 35
125 979	154 980	22	148 371	362	30	-	-	6 607	423 36
4 365	35 798	53	25 726	2 735	828	-	-	10 069	423 37
139 603	317 378	208	259 711	5 910	5 101	1	836	56 816	423 3
7 487	86 037	68	71 739	2 497	2 254	1	55	14 304	423 61
936	14 055	12	9 864	425	1 138	1	22	4 171	423 65
8 423	100 152	80	81 603	2 922	3 392	2	77	18 475	423 6
391	5 028	6	1 199	225	-	-	-	3 830	423 9

## 2.1 ANLAGEVERMOEGEN, UMLAUFVERMOEGEN, ROHBETRIEBSVERMOEGEN, SCHULDEN UND SONSTIGE ABZUEGE SOWIE

## 2.1.3 NICHTNATUERLICHE

NUMMER DER SYSTEM- MATIK DER WIRT- SCHAFTS- ZWEIGE	WIRTSCHAFTSGLIEDERUNG	GEWERBE- BETRIEBE	ANLAGEVERMOEGEN					UMLAUF	
			ANZAHL	SACHANLAGEN			FINANZ- ANLAGEN	ZUSAMMEN	BETRIEBS- KAPITAL
				BETRIEBS- GRUND- STUECKE	MASCHINEN U. AE. ANLAGEN	SONSTIGE SACH- ANLAGEN			
423	V. V. NAHRUNGSMITTELN, GETRAENKEN, TABAKWAREN	443	17 141	53 440	30 761	19 299	120 641	322 458	
424 1	V. V. TEXTIL-, BEKLEIDG., SCHUHEN, LEDERWAREN, DAS SCHUIERWAREN	224	10 829	2 179	10 432	13 337	36 777	89 574	
424 2	V. V. METERWARE F.								
424 31	BEKLEIDUNG U. WAESCHE	26	93	106	1 166	502	1 867	6 873	
424 34	V. V. OBERBEKLEIDUNG	103	43	743	5 601	2 488	8 875	41 739	
424 37	V. V. KOPFBEDECKUNGEN, BEKLEIDUNGSZUBEHOER	5	63	-	108	221	392	694	
424 3	V. V. KUERSCHNERWAREN	4	-	5	397	160	562	3 155	
424 5	V. V. OBERBEKLEIDUNG USW V. V. HERREN-, DAMEN-U. KINDERWAESCHE USW	112	106	748	6 106	2 869	9 829	45 588	
424 61	V. V. HEIMTEXTILIEN, BODEN- BELAEGEN, BETTWAREN	44	2 367	1 891	1 476	1 378	7 112	12 998	
424 65	V. V. HAUS-U. TISCHWAESCHE	51	259	49	2 798	2 526	5 632	23 336	
424 6	V. V. HEIM-U. HAUSTEXTIL-, BODENBELAEGEN, BETTWAREN	5	84	19	263	443	809	2 669	
424 71	V. V. LEDER-U. TAESCHNER- WAREN (OH. SCHUHE)	56	343	68	3 061	2 969	6 441	26 005	
424 75	V. V. GALANTERIEWAREN, GESCHENKARTIKELN	15	203	11	838	581	1 633	2 790	
424 7	V. V. LEDER-, TAESCHNER-U. GALANTERIEW. (OH. SCHUHE)	11	-	368	1 189	2 436	3 973	7 829	
424 9	V. V. SCHUHEN	26	203	379	2 007	3 017	5 606	10 619	
424	V. V. TEXTILIEN, BEKLEIDUNG SCHUHEN, LEDERWAREN	33	-	583	2 009	270	2 862	17 579	
425 11	V. V. METALL-U. KUNSTSTOFF- WAREN, ANG	521	13 941	5 954	26 257	24 342	70 494	209 236	
425 15	V. V. ELEKTROTECHN. ERZEUG- NISSEN, ANG	246	7 118	4 483	13 011	8 202	32 814	96 162	
425 1	V. V. METALL-U. KUNSTSTOFF- WAREN USW, ANG	448	8 937	12 128	42 441	17 073	80 579	303 765	
425 3	V. V. FEINKERAMIK U. GLAS- WAREN F. D. HAUSHALT	694	16 055	16 611	55 452	25 275	113 393	399 927	
425 6	V. V. MOEBELN, KUNSTGEGEN- STAENDEN U. AE.	29	4 866	117	2 248	390	7 621	16 967	
425 71	V. V. RUNDFUNK-, FERNSEH-U. PHONOTECHN. GERAETEN	175	22 265	6 045	13 679	27 186	69 175	65 284	
425 75	V. V. MUSIKINSTRUMENTEN	45	1 069	5 991	3 637	7 979	18 676	13 494	
425 7	V. V. RUNDFUNK-, FERNSEH-U. PHONOTECHN. GERAET. USW	8	-	1	227	14	242	956	
425 8	V. V. LACKEN, FARBEN, TAPE TEN	53	1 069	5 992	3 864	7 993	18 918	14 450	
425 9	V. V. HOLZ-, ANG, FLECHT-U. BUERSTENH., KINDERWAGEN	33	2 959	4 054	1 451	767	9 231	12 639	
425	V. V. METALLWAREN, EINRICH- TUNGSGEGENSTAENDEN	7	377	-	273	213	863	7 651	
426 31	V. V. FOTO-U. KINDGERAET., FOTOTECHN. U. -CHEM. MAT.	991	47 591	32 819	76 967	61 824	219 201	516 918	
426 35	V. V. SONST. FEINMECH. U. OPT. ERZEUGNISSEN	30	4	758	1 436	200	2 398	9 111	
426 3	V. V. FEINMECH., FOTO-U. OPTISCHEN ERZEUGNISSEN	46	1 435	1 142	5 181	11 291	19 049	36 866	
426 6	V. V. UHREN, EDELMETALL- WAREN, SCHMUCK U. AE.	76	1 439	1 900	6 617	11 491	21 447	45 977	
426 7	V. V. SPIELWAREN	39	320	46	1 239	345	1 950	9 677	
426 9	V. V. SPORT-U. CAMPINGAR- TIKELN (OH. CAMPINGMOEBEL)	23	20 968	1 107	3 321	12 211	37 607	76 069	
426	V. V. FEINMECH. U. OPT. ERZEUGN., SCHMUCK USW	44	829	771	2 382	906	4 888	15 581	
427 1	V. V. FAHRZEUGEN, FAHRZEUG- TEILEN U. -REIFEN	182	23 556	3 824	13 559	24 953	65 892	147 304	
427 45	V. V. LANDMASCHINEN, LANDW. GERAETEN	312	36 152	12 534	58 388	40 990	148 064	218 051	
427 47	V. V. MASCHINEN (OH. LAND-U. SPEZIALMASCHINEN)	80	8 449	19 737	12 006	1 579	41 771	81 631	
427 4	V. V. MASCHINEN (OH. SPEZIALMASCHINEN)	572	19 999	34 088	42 146	72 603	168 836	316 089	
427 71	V. V. TECHN. SPEZIALBED. F. BEST. WIRTSCHAFTSZWEIGE	652	28 448	53 825	54 152	74 182	210 607	397 720	
427 73	V. V. CHEM.-TECHN. ERZEUG- NISSEN	186	2 001	4 959	14 268	9 591	30 219	148 239	
427 7	V. V. TECHN. U. SPEZIALBED. VERSCH. WIRTSCHAFTSZWEIGE	90	5 003	6 982	11 990	6 977	30 952	63 288	
427	V. V. FAHRZEUGEN, MASCHI- NEN, TECHN. BEDARF	342	8 397	12 629	30 063	17 520	68 609	248 000	
428 11	V. V. PHARMAZEUTISCHEN ERZEUGNISSEN	1 306	72 997	78 988	142 603	132 692	427 280	863 771	
428 14	V. V. MEDIZIN. U. ORTHOPAED. ART., LABOR-U. FRISEURBED.	83	17 774	25 239	23 627	8 395	75 035	94 887	
428 17	V. V. KOSMET. ERZEUGN., REINIGUNGSMITTELN U. AE.	86	1 180	1 195	4 239	4 135	10 749	40 875	
428 1	V. V. PHARMAZEUT., KOSMET. U. AE. ERZEUGNISSEN	23	-	8	505	276	789	4 636	
428 51	V. V. PAPIER, PAPPE (OH. VERPACKUNGSMITTEL)	192	18 954	26 442	28 371	12 806	86 573	140 398	
428 54	V. V. SCHREIB-U. PAPIER- WAREN, SCHUL-U. BUERGART.	49	724	110	3 806	5 802	10 442	24 923	
		43	8 889	1 373	1 698	2 030	13 990	27 613	

FUSSNOTEN SIEHE S. 218

## STELLUNG 1989

## EINHEITSWERT DER GEWERBLICHEN BETRIEBE AUF DEN 1.1.1989 NACH WIRTSCHAFTLICHER GLIEDERUNG

## PERSONEN

VERMOEGEN	ROHBETRIEBES- VERMOEGEN	SCHULDEN UND SONSTIGE ABZUEGE				ABZUEGE AUFGRUND VON SCHACHTEL- BETEILIGUNGEN	EINHEITS- WERT	NUMMER DER SYSTEM- MATIK DER WIRT- SCHAFTS- ZWEIGE	
		ZUSAMMEN	DARUNTER						
			LANGFRISTIGE VERBINDLICH- KEITEN	PENSIONS- VERPFLICH- TUNGEN 1)					
DM		ZAHL DER BETRIEBE	1 000 DM			ZAHL DER BETRIEBE	1 000 DM		
170 759	613 858	412	480 170	14 735	10 519	3	913	132 763	423
23 534	149 885	211	99 689	10 706	3 213	2	50	50 141	424 1
495	9 225	25	5 485	352	744	-	-	3 742	424 2
13 751	64 365	95	50 697	2 957	3 855	-	-	13 671	424 31
465	1 551	3	1 051	418	331	-	-	499	424 34
935	4 652	4	4 301	412	191	1	50	299	424 37
15 151	70 568	102	56 049	3 787	4 377	1	50	14 469	424 3
4 729	24 839	41	16 284	1 405	271	1	74	8 481	424 5
4 724	33 692	48	19 970	758	492	-	-	13 721	424 61
2 368	5 846	5	4 915	1 235	-	-	-	930	424 65
7 092	39 538	53	24 885	1 993	492	-	-	14 651	424 6
2 384	6 807	14	4 790	512	218	-	-	2 017	424 71
1 336	13 138	11	8 695	263	-	-	-	4 439	424 75
3 720	19 945	25	13 485	775	218	-	-	6 456	424 7
3 217	23 658	33	19 891	435	844	-	-	3 767	424 9
57 928	337 658	490	235 768	19 453	10 159	4	174	101 707	424
42 957	171 933	241	124 310	12 170	4 205	2	819	46 806	425 11
80 251	464 595	418	294 371	27 865	10 887	2	2 351	167 868	425 15
123 208	636 528	659	418 681	40 035	15 092	4	3 170	214 674	425 1
18 090	42 678	28	34 312	3 543	1 362	-	-	8 363	425 3
34 369	168 828	163	123 166	16 952	2 569	1	1 125	44 542	425 6
6 048	38 218	39	23 044	2 482	1 323	-	-	15 169	425 71
384	1 582	8	1 246	253	54	-	-	339	425 75
6 432	39 800	47	24 290	2 735	1 377	-	-	15 508	425 7
8 623	30 493	32	21 203	4 014	561	-	-	9 293	425 8
1 071	9 585	6	6 644	-	135	-	-	2 945	425 9
191 793	927 912	935	628 296	67 279	21 096	5	4 295	295 325	425
3 570	15 079	29	10 401	588	762	-	-	4 679	426 31
5 866	61 781	45	34 479	3 499	902	1	7 420	19 877	426 35
9 436	76 860	74	44 880	4 087	1 664	1	7 420	24 556	426 3
7 601	19 228	38	14 129	4 160	331	-	-	5 101	426 6
2 007	115 683	20	91 707	28 420	3 097	1	8 930	15 043	426 7
10 996	31 465	39	21 965	2 810	943	-	-	9 500	426 9
30 040	243 236	171	172 681	39 477	6 035	2	16 350	54 200	426
134 633	500 748	296	354 890	80 325	11 122	4	10 244	135 610	427 1
59 584	182 986	77	154 834	20 430	761	1	589	27 558	427 45
125 638	610 563	547	378 894	47 535	14 197	6	2 742	228 941	427 47
185 222	793 549	624	533 728	67 965	14 958	7	3 331	256 499	427 4
131 795	310 253	171	263 819	15 797	8 049	1	4 723	41 712	427 71
19 838	114 078	86	86 108	37 161	2 830	1	7	27 958	427 73
162 721	479 330	320	392 114	58 100	14 431	2	4 730	82 477	427 7
482 576	1 773 627	1 240	1 280 732	206 390	40 511	13	18 305	474 586	427
46 103	216 025	74	179 725	4 407	22 838	1	285	36 010	428 11
11 498	63 122	82	46 955	4 846	1 231	2	118	16 059	428 14
1 435	6 860	21	4 687	552	144	-	-	2 174	428 17
59 036	286 007	177	231 367	9 805	24 213	3	403	54 243	428 1
4 862	40 227	48	24 128	761	6 424	1	50	16 048	428 51
16 021	57 624	40	37 160	8 462	950	-	-	20 462	428 54

## 2.1 ANLAGEVERMOEGEN, UMLAUFVERMOEGEN, ROHBETRIEBSVERMOEGEN, SCHULDEN UND SONSTIGE ABZUEGE SOWIE

## 2.1.3 NICHTNATUERLICHE

NUMMER DER SYSTEM- MATTIK DER WIRT- SCHAFTS- ZWEIGE	WIRTSCHAFTSGLIEDERUNG	GEMERBE- BETRIEBE	ANLAGEVERMOEGEN					UMLAUF	
			ANZAHL	SACHANLAGEN			FINANZ- ANLAGEN	ZUSAMMEN	BETRIEBS- KAPITAL
				BETRIEBS- GRUND- STUECKE	MASCHINEN U. AE. ANLAGEN	SONSTIGE SACH- ANLAGEN			
428 57	V. V. BUECHERN, ZEIT- SCHRIFTEN, MUSIKALIEN	64	2 256	56	3 097	4 970	10 379	713 494	
428 5	V. V. PAPIER, DRUCKERZEUGN. (OH. VERPACKUNGSMITTEL)	156	11 869	1 539	8 601	12 802	34 811	766 030	
428 6	V. V. VERPACKUNGSMITTELN	88	933	1 816	3 937	20 768	27 454	47 720	
428 7	V. V. ALTMATERIAL, RESTSTOFFEN	16	421	3 202	2 559	560	6 742	12 020	
428 81	V. V. ROHSTOFFEN, HALB-U. FERTIGWAREN, DAS	152	1 766	1 629	9 993	2 514	15 902	79 479	
428 82	V. V. ROHSTOFFEN U. HALBWAREN, DAS	26	8	2 280	762	1 792	4 842	6 988	
428 83	V. V. FERTIGWAREN, DAS	591	8 149	5 934	32 879	25 067	72 029	232 141	
428 8	V. V. WAREN VERSCH. ART, DAS	769	9 923	9 843	43 634	29 373	92 773	318 608	
428	V. V. SONST. WAREN, WAREN VERSCH. ART, DAS	1 221	42 100	42 842	87 102	76 309	248 353	1 284 776	
429 31	VHV. F. NAHRUNGSMITTEL	25	898	202	1 513	807	3 420	3 140	
429 35	VHV. F. GETRAENKE, TABAK- WAREN	6	-	108	108	175	391	940	
429 3	VHV. F. NAHRUNGSMITTEL, GETRAENKE, TABAKWAREN	31	898	310	1 621	982	3 811	4 080	
429 41	VHV. F. PULLOVER, HERREN-U. DAMENWAESCHE, MIEDERWAREN	3	-	-	-	-	-	679	
429 45	VHV. F. HERREN-U. DAMEN- OBERBEKLEIDUNG USW	7	-	-	146	2 948	3 094	837	
429 49	VHV. F. TEXTIL., SONST. BEKLEIDG., SCHUHE, LEDERW.	30	123	175	853	209	1 360	5 250	
429 4	VHV. F. TEXTILIEN, BEKLEI- DUNG, SCHUHE, LEDERWAREN	40	123	175	999	3 157	4 454	6 766	
429 51	VHV. F. METALL-U. KUNST- STOFFWAREN, ANG	14	94	337	672	36	1 139	3 937	
429 54	VHV. F. ELEKTROTECHN. ERZEUGNISSE, ANG	37	484	961	2 437	1 153	5 035	12 950	
429 57	VHV. F. MOEBEL, KUNSTGEGEN- STAENDE U. AE.	11	131	30	535	397	1 093	2 038	
429 59	VHV. F. EINR. GEGENSTAENDE, ANG, LACKE, FARBEN, TAPETEN	11	-	549	216	218	983	2 956	
429 5	VHV. F. METALLWAREN, EIN- RICHTUNGSGEGENSTAENDE	73	709	1 877	3 860	1 804	8 250	21 881	
429 6	VHV. F. FEINMECH. U. OPT. ERZEUGN., SCHMUCK USW	11	299	17	199	9	524	1 180	
429 71	VHV. F. KFZ, KFZ-TEILE U. -REIFEN	9	409	173	971	8	1 561	5 271	
429 75	VHV. F. SONST. FAHRZEUGE, MASCHINEN, TECHN. BEDARF	31	2 532	688	2 002	8 026	13 248	9 123	
429 7	VHV. F. FAHRZEUGE, MASCHI- NEN, TECHN. BEDARF	40	2 941	861	2 973	8 034	14 809	14 394	
429 81	VHV. F. BUECHER, ZEIT- SCHRIFTEN, MUSIKALIEN	29	16 998	3 588	3 193	2 652	26 431	30 307	
429 84	VHV. F. KOSMET. ERZEUGN., KOERPERPFLEGEMITTEL	7	379	247	846	108	1 580	5 545	
429 87	VHV. F. SONST. WAREN, ANG	64	132	1 512	2 862	1 267	5 773	12 318	
429 89	VHV. F. WAREN VERSCH. ART, DAS	182	188 411	49 649	179 291	150 171	567 522	781 361	
429 8	VHV. F. SONST. WAREN, WAREN VERSCH. ART, DAS	282	205 920	54 996	186 192	154 198	601 306	829 531	
429	VERSAHNDHANDELSVERTRETUNG	477	210 890	58 236	195 844	168 184	833 154	877 832	
42	HANDELSVERMITTLUNG	5 991	469 565	317 136	647 480	605 589	2 039 770	4 969 716	
431 11	EH. M. NAHRUNGSM., GETRAEN- KEN USW (OH. REFORMM.), DAS	2 082	703 293	353 192	1 182 775	5 521 746	7 761 006	3 648 495	
431 15	EH. M. REFORMWAREN	159	5 758	3 383	15 068	7 764	31 973	29 356	
431 1	EH. M. NAHRUNGSMITTELN, GE- TRAENKEN, TABAKWAREN, DAS	2 241	709 051	356 575	1 197 843	5 529 510	7 792 979	3 677 851	
431 41	EH. M. MILCH, FETTWAREN, EIERN	66	2 334	2 498	8 611	3 108	16 551	54 197	
431 42	EH. M. FISCHEN, FISCH- ERZEUGNISSEN	77	1 531	2 263	6 800	1 258	11 852	12 597	
431 43	EH. M. WILD, GEFLUEGEL	37	6 433	3 111	5 251	1 326	15 121	17 442	
431 44	EH. M. SUESSWAREN	89	9 047	2 847	15 483	9 048	36 425	43 611	
431 45	EH. M. KAFFEE, TEE, KAKAO	49	1 507	4 991	8 114	1 766	16 378	41 815	
431 46	EH. M. FLEISCH, FLEISCH- WAREN	327	12 507	22 695	50 164	9 503	94 869	108 066	
431 47	EH. M. BROD, KONDITORENWAREN	135	3 099	9 062	16 711	1 880	30 752	49 811	
431 48	EH. M. KARTOFFELN, GEMUESE, OBST	174	12 693	3 658	13 851	8 574	38 776	58 809	
431 49	EH. M. SONST. NAHRUNGS- MITTELN	121	7 112	3 895	12 548	5 429	28 984	37 661	
431 4	EH. M. NAHRUNGSMITTELN	1 075	55 263	55 020	137 533	41 892	289 708	424 009	
431 61	EH. M. WEIN, SPIRITUOSEN	251	34 633	8 765	21 205	32 005	96 608	191 244	
431 65	EH. M. BIER, ALKOHOLF. R. GETRAENKEN	335	19 452	15 600	52 602	41 485	129 139	160 473	
431 6	EH. M. GETRAENKEN	586	54 085	24 365	73 807	73 490	225 747	351 717	
431 9	EH. M. TABAKWAREN	223	23 616	12 567	31 571	23 327	91 081	59 237	
431	EH. M. NAHRUNGSMITTELN, GETRAENKEN, TABAKWAREN	4 125	842 015	448 527	1 440 754	5 668 219	8 399 515	4 512 814	
432 1	EH. M. TEXTILIEN, BEKLEIDUNG, DAS	2 878	817 811	164 043	639 349	367 381	1 988 584	1 492 270	

FUSSNOTEN SIEHE S. 218

## STELLUNG 1989

## EINHEITSWERT DER GEWERBLICHEN BETRIEBE AUF DEN 1.1.1989 NACH WIRTSCHAFTLICHER GLIEDERUNG

## PERSONEN

VERMOEGEN		SCHULDEN UND SONSTIGE ABZUEGE							EINHEITS- WERT	NUMMER DER SYSTEM- MATIK DER WIRT- SCHAFTS- ZWEIGE
VORRATS- VERMOEGEN	ROHBETRIEBS- VERMOEGEN	ZUSAMMEN	DARUNTER		ABZUEGE AUFGRUND VON SCHACHTEL- BETEILIGUNGEN					
			LANGFRISTIGE VERBINDLICH- KEITEN	PENSIONS- VERPFLICH- TUNGEN 1)		ZAHLE	1 000 DM			
DM		ZAHL DER BETRIEBE	1 000 DM			ZAHL DER BETRIEBE	1 000 DM			
4 789	728 662	59	141 159	3 528	1 319	1	70	587 436	428 57	
25 672	826 513	147	202 447	12 751	8 693	2	120	623 946	428 5	
8 463	83 637	87	48 447	2 891	4 976	1	182	35 014	428 6	
2 240	21 002	16	15 868	2 218	474	1	50	5 080	428 7	
32 971	128 352	148	103 912	5 864	3 500	1	50	24 393	428 81	
5 633	17 463	23	10 428	1 786	219	-	-	7 034	428 82	
71 350	375 520	560	263 510	23 430	13 675	5	1 487	110 517	428 83	
109 954	521 335	731	377 850	31 080	17 394	6	1 537	141 944	428 8	
205 365	1 738 494	1 158	875 979	58 745	55 750	13	2 292	860 227	428	
888	7 448	23	4 556	447	40	-	-	2 896	429 31	
519	1 850	4	1 402	550	-	-	-	449	429 35	
1 407	9 298	27	5 958	997	40	-	-	3 345	429 3	
-	679	2	349	-	-	-	-	329	429 41	
226	4 157	5	905	92	-	-	-	3 252	429 45	
7 061	13 671	28	9 496	1 765	82	-	-	4 172	429 49	
7 287	18 507	35	10 750	1 857	82	-	-	7 753	429 4	
1 179	6 255	11	5 004	403	64	-	-	1 254	429 51	
4 126	22 111	31	16 250	1 903	866	1	378	5 480	429 54	
3 534	6 665	8	5 373	4	-	-	-	1 294	429 57	
2 768	6 707	10	5 520	174	36	-	-	1 187	429 59	
11 607	41 738	60	32 147	2 484	966	1	378	9 215	429 5	
630	2 394	10	1 382	240	-	-	-	1 010	429 6	
6 150	12 982	8	11 382	2 121	93	-	-	1 601	429 71	
5 168	27 539	30	14 434	2 647	1 304	-	-	13 104	429 75	
11 318	40 521	38	25 816	4 768	1 397	-	-	14 705	429 7	
1 884	58 622	28	26 053	1 319	2 881	1	36	32 534	429 81	
4 359	11 484	5	8 603	1 216	51	-	-	2 878	429 84	
5 113	23 204	57	15 186	2 447	322	-	-	8 011	429 87	
1 084 613	2 433 496	169	1 673 831	1 422 755	41 170	4	722	758 945	429 89	
1 095 969	2 526 806	259	1 723 673	1 427 737	44 424	5	758	802 368	429 8	
1 128 278	2 639 264	429	1 799 726	1 438 083	46 909	6	1 136	838 396	429	
2 437 879	9 447 365	5 639	6 350 975	1 942 832	244 521	58	69 710	3 026 627	42	
3 039 075	14 448 576	1 992	7 284 470	1 250 361	328 198	33	1 074 843	6 089 249	431 11	
32 764	94 093	150	64 478	17 601	3 194	-	-	29 608	431 15	
3 071 839	14 542 669	2 142	7 348 948	1 267 962	331 392	33	1 074 843	6 118 857	431 1	
11 073	81 821	64	67 409	5 577	1 350	1	94	14 328	431 41	
5 226	29 675	72	20 737	5 749	456	1	41	8 885	431 42	
6 423	38 986	33	27 658	2 141	212	-	-	11 335	431 43	
22 237	102 273	83	62 450	13 694	2 953	-	-	39 820	431 44	
58 119	116 312	46	70 749	6 003	2 242	1	300	45 259	431 45	
31 958	234 293	307	166 902	22 912	3 789	2	50	67 348	431 46	
4 773	85 336	123	68 267	11 879	872	-	-	17 069	431 47	
23 026	120 611	167	94 909	7 626	1 048	1	87	25 613	431 48	
23 916	90 561	112	66 098	16 559	209	1	9	24 454	431 49	
186 151	899 868	1 007	645 179	92 140	13 131	7	581	254 111	431 4	
125 868	413 720	228	302 189	32 570	13 329	5	18 173	93 345	431 61	
80 087	369 699	317	286 550	67 240	9 835	2	570	82 576	431 65	
205 955	783 419	545	588 739	99 810	23 164	7	18 743	175 921	431 6	
125 153	275 471	215	161 834	42 987	17 280	-	-	113 638	431 9	
3 589 098	16 501 427	3 909	8 744 700	1 502 899	384 967	47	1 094 167	6 662 527	431	
1 985 013	5 465 867	2 752	3 026 711	662 528	177 594	9	60 585	2 378 567	432 1	

NUMMER DER SYSTEMIK DER WIRTSCHAFTSZWEIGE	WIRTSCHAFTSGLIEDERUNG	GEWERBE- BETRIEBE	ANLAGEVERMOEGEN				ZUSAMMEN	UMLAUF BETRIEBS- KAPITAL
			SACHANLAGEN			FINANZ- ANLAGEN		
			BETRIEBS- GRUND- STUECKE	MASCHINEN U. A.E. ANLAGEN	SONSTIGE SACH- ANLAGEN			
ANZAHL							1 000	
432 2	EH. M. METERWARE F. BEKLEIDUNG U. WAESCHE	53	18 442	995	5 103	78 650	103 190	25 130
432 31	EH. M. OBERBEKLEIDUNG, OAS	840	313 564	83 989	271 751	255 782	925 086	562 194
432 33	EH. M. HERREN OBER- BEKLEIDUNG	406	74 968	19 448	61 534	27 436	183 386	107 919
432 35	EH. M. DAMEN OBERBEKLEIDUNG	895	148 341	64 969	642 399	472 752	1 328 461	760 956
432 37	EH. M. BEKLEIDUNG U. -ZUBE- HOER F. KINDER U. SAEUGL.	141	7 220	1 344	14 008	15 931	38 503	33 194
432 3	EH. M. OBERBEKLEIDG., KIND. -U. SAEUGL. BEKLEIDG.	2 282	544 093	169 750	989 692	771 901	2 475 436	1 464 263
432 41	EH. M. PULLOV., HERREN- WAESCHE, DAMENBLUSEN USW	161	8 937	746	9 889	3 016	22 588	18 659
432 45	EH. M. DAMEN WAESCHE, MIEDERWAREN	80	6 028	1 404	8 478	2 228	18 138	12 044
432 48	EH. M. KOPFBEDECKUNGEN, SCHIRMEN	45	5 884	127	1 849	640	8 500	11 288
432 4	EH. M. WAESCH. U. BEKLEIDG. ZUBEH. F. HERR. U. DAMEN USW	286	20 849	2 277	20 216	5 884	49 226	41 991
432 51	EH. M. KURZWAREN, SCHNEIDERBEDARF	36	2 527	462	1 832	423	5 244	4 188
432 55	EH. M. HANDARBEITEN, HAND- ARBEITSBEDARF	115	10 104	578	15 927	7 890	34 499	60 925
432 5	EH. M. KURZWAREN, SCHNEIDE- REIBEDARF, HANDARBEITEN	151	12 631	1 040	17 759	8 313	39 743	65 113
432 6	EH. M. KUERSCHNERWAREN	151	7 054	2 331	5 334	1 901	16 620	33 275
432 71	EH. M. GARDINEN, DEKORATIONSSTOFF	261	17 520	1 565	13 488	18 218	50 791	59 894
432 72	EH. M. TEPPICHEN	351	43 100	7 924	25 089	24 729	100 842	145 997
432 73	EH. M. BODENBELAEGEN (OH. TEPPICHE)	222	12 838	5 372	19 379	3 288	40 877	66 314
432 74	EH. M. BETTWAREN	155	17 768	4 836	10 980	3 769	37 353	26 597
432 77	EH. M. HAUS-U. TISCHWAESCHE	49	18 843	1 481	6 626	1 248	28 198	16 934
432 7	EH. M. HEIM-U. HAUSTEXTIL., BODENBELAEGEN, BETTWAREN	1 038	110 069	21 178	75 562	51 252	258 061	315 736
432 81	EH. M. SCHUHEN	1 079	194 222	98 886	275 716	204 086	772 910	461 112
432 85	EH. M. LEDER-U. TAESCHNER- WAREN (OH. SCHUHE)	334	45 531	12 333	28 906	15 593	102 363	77 862
432 8	EH. M. SCHUHEN, LEDERWAREN	1 413	239 753	111 219	304 622	219 679	875 273	538 974
432	EH. M. TEXTILIEN, BEKLEI- DUNG, SCHUHEN, LEDERWAREN	8 252	1 770 702	472 833	2 057 637	1 504 961	5 806 133	3 976 752
433 11	EH. M. METALL-U. KUNST- STOFFWAREN, OAS	375	56 738	44 612	54 207	67 391	222 948	403 728
433 13	EH. M. KLEINERISENN., WERK- ZEUGEN, BAUARTIKELN U. A.E.	694	92 951	82 094	91 169	168 392	434 606	345 094
433 15	EH. M. HAUSRAT A. METALL U. KUNSTSTOFF, ANG	400	51 953	7 277	26 053	22 747	108 030	91 410
433 17	EH. M. SCHNEIDWAREN, BESTECKEN U. A.E.	45	883	738	1 381	1 683	4 685	8 431
433 1	EH. M. METALL-U. KUNST- STOFFWAREN, ANG	1 514	202 525	134 721	172 810	260 213	770 269	848 663
433 3	EH. M. FEINKERAMIK U. GLAS- WAREN F. D. HAUSHALT	301	59 303	5 936	28 616	11 898	105 753	79 063
433 4	EH. M. MOEBELN (OH. BUERO- MOEBEL)	2 691	1 173 628	122 683	377 769	310 070	1 984 150	1 847 930
433 51	EH. M. ANTIQUITAETEN, ANTI- KEN TEPPICHEN, MUENZEN	295	6 193	2 058	11 819	35 382	55 452	111 428
433 54	EH. M. KUNSTGEGENSTAENDEN, BILDERN (OH. ANTIQUITAET.)	264	8 240	2 919	13 644	6 871	31 674	61 726
433 57	EH. M. KUNSTGEWERBL. ERZEUGNISSEN	237	7 697	1 883	11 261	16 339	37 174	48 489
433 5	EH. M. ANTIQUITAET., KUNST- GEGENSTAENDEN U. A.E.	796	22 130	6 860	36 724	58 586	124 300	221 643
433 6	EH. M. GALANTERIEWAREN, GESCHENKARTIKELN	259	10 704	19 496	34 085	27 410	91 695	119 658
433 7	EH. M. TAPETEN	202	10 349	2 228	12 837	4 797	30 211	50 884
433 8	EH. M. INSTALL. BEDARF F. GAS, WASSER U. HEIZUNG	344	11 630	10 003	21 701	8 388	51 722	159 791
433 9	EH. M. HOLZW., ANG, KORB-U. FLECHTW., KINDERWAGEN	77	3 179	567	4 082	1 551	9 379	15 286
433	EH. M. EINR. GEGENSTAENDEN (OH. ELEKTROTECHN. USW)	6 184	1 493 448	302 494	688 624	682 913	3 167 479	3 342 918
434 11	EH. M. ELEKTROTECHN. ERZEUGNISSEN, ANG	1 895	54 360	86 534	199 092	198 105	538 091	1 434 803
434 15	EH. M. DEFEN, KUEHLSCHRAEN- KEN, WASHMASCHINEN	280	21 511	2 419	15 073	39 265	78 268	101 527
434 1	EH. M. ELEKTROTECHN. ERZEUGN., ANG, USW	2 175	75 871	88 953	214 165	237 370	616 359	1 536 330
434 2	EH. M. LEUCHTEN	138	8 633	2 103	8 312	4 029	23 077	34 229
434 4	EH. M. RUNDFUNK-, FERNSEH- U. PHONOTECHN. GERAETEN	1 490	67 169	30 552	159 570	100 863	358 154	741 868
434 5	EH. M. MUSIKINSTRUMENTEN, MUSIKALIEN	286	8 853	4 022	34 492	7 040	54 407	135 894
434 7	EH. M. NAEH-U. STRICK- MASCHINEN	41	2 863	1 761	2 492	651	7 767	23 258
434	EH. M. ELEKTROTECHN. ER- ZEUGN., MUSIKINSTRUM. USW	4 130	163 389	127 391	419 031	349 953	1 059 764	2 471 579
435 11	EH. M. SCHREIB-U. PAPIER- WAREN, SCHUL-U. BUEROART.	492	26 660	15 598	34 568	33 804	110 630	168 767
435 15	EH. M. SAMMLERBRIEFMARKEN	82	5 922	600	10 135	3 368	20 025	76 848

FUSSNOTEN SIEHE S. 218



STELLUNG 1989

EINHEITSWERT DER GEWERBLICHEN BETRIEBE AUF DEN 1.1.1989 NACH WIRTSCHAFTLICHER GLIEDERUNG

PERSONEN

VERMOEGEN	ROHBETRIEBS- VERMOEGEN	SCHULDEN UND SONSTIGE ABZUEGE				ABZUEGE AUFGRUND VON SCHACHTEL- BETEILIGUNGEN	EINHEITS- WERT	NUMMER DER SYSTEMATIK DER WIRT- SCHAFTS- ZWEIGE	
		ZUSAMMEN	DARUNTER						
			LANGFRISTIGE VERBINDLICH- KEITEN	PENSIONS- VERPFLICH- TUNGEN 1)					
VORRATS- VERMOEGEN		ZAHL DER BETRIEBE	1 000 DM		ZAHL DER BETRIEBE	1 000 DM			
29 961	158 281	50	81 982	18 647	2 289	-	-	76 297	432 2
831 667	2 318 947	814	1 371 178	264 416	108 618	2	7 433	940 341	432 31
250 765	542 070	395	298 889	103 792	19 556	-	-	243 171	432 33
1 071 111	3 160 528	859	1 872 929	503 456	297 945	4	19 819	1 267 776	432 35
65 743	137 440	132	91 945	18 580	2 741	-	-	45 489	432 37
2 219 286	6 158 985	2 200	3 634 941	890 244	422 860	6	27 252	2 496 777	432 3
39 433	80 680	155	48 112	14 724	1 281	-	-	32 557	432 41
27 394	57 576	78	33 609	10 533	515	-	-	23 963	432 45
9 707	29 495	43	20 982	5 349	2 446	-	-	8 511	432 48
76 534	167 751	276	102 709	30 606	4 242	-	-	65 031	432 4
4 889	14 321	36	9 527	3 684	257	-	-	4 799	432 51
109 312	204 736	113	143 148	6 621	12 617	3	4 051	57 533	432 55
114 201	219 057	149	152 675	10 305	12 874	3	4 051	62 326	432 5
65 946	115 841	143	75 870	20 717	1 343	-	-	39 973	432 6
83 340	194 025	252	134 431	31 603	3 620	-	-	59 585	432 71
314 625	561 464	339	412 644	96 882	16 413	2	1 136	147 687	432 72
90 740	197 931	214	141 332	27 443	5 479	1	50	56 564	432 73
33 825	97 775	148	48 593	12 075	2 694	-	-	49 186	432 74
21 327	66 459	49	43 951	16 564	3 554	-	-	22 499	432 77
543 857	1 117 654	1 002	780 951	184 567	31 760	3	1 186	335 521	432 7
1 190 743	2 424 765	1 049	1 587 954	470 126	59 488	6	10 590	826 206	432 81
134 090	314 315	321	181 996	57 786	8 893	-	-	132 322	432 85
1 324 833	2 739 080	1 370	1 769 950	527 912	68 381	6	10 590	958 528	432 8
6 359 631	16 142 516	7 942	9 625 783	2 345 526	721 342	27	103 664	6 413 020	432
241 483	868 159	361	634 207	95 786	11 475	2	207	233 742	433 11
407 475	1 187 175	669	876 722	225 451	40 809	4	10 039	300 427	433 13
140 290	339 730	377	221 852	64 898	9 412	1	10	117 881	433 15
12 981	26 097	43	17 793	4 775	223	-	-	8 299	433 17
802 229	2 421 161	1 450	1 750 574	390 910	61 919	7	10 256	660 349	433 1
133 148	317 964	289	187 508	68 422	5 395	1	13	130 438	433 3
2 007 465	5 839 545	2 604	3 929 156	985 892	80 925	15	1 831	1 908 563	433 4
83 969	250 849	277	133 433	20 333	2 228	2	738	116 666	433 51
119 772	213 172	249	124 305	30 403	2 492	1	100	88 761	433 54
64 952	150 615	221	93 390	21 706	2 397	1	60	57 168	433 57
268 693	614 636	747	351 128	72 442	7 117	4	898	262 595	433 5
201 169	412 522	245	231 524	29 485	31 225	1	111	180 881	433 6
51 935	133 030	199	89 257	23 450	3 083	1	141	43 615	433 7
106 882	318 395	328	238 678	46 111	6 991	-	-	79 720	433 8
19 034	43 699	73	33 609	9 327	1 308	-	-	10 084	433 9
3 590 555	10 100 952	5 935	6 811 434	1 626 039	197 963	29	13 250	3 276 245	433
848 715	2 821 609	1 787	1 922 680	189 327	69 081	12	9 037	889 918	434 11
120 818	300 613	273	203 140	32 004	3 822	2	1 005	96 456	434 15
969 533	3 122 222	2 060	2 125 820	221 331	72 903	14	10 042	986 374	434 1
37 154	94 460	132	64 754	15 910	1 287	-	-	29 705	434 2
784 248	1 884 270	1 430	1 442 301	195 611	16 801	9	10 362	431 589	434 4
149 553	339 854	272	246 701	52 825	6 348	2	59	93 101	434 5
14 656	45 681	40	31 535	4 844	1 031	-	-	14 143	434 7
1 955 144	5 486 487	3 934	3 911 111	490 521	98 370	25	20 463	1 554 912	434
129 205	408 602	473	273 542	76 302	6 667	2	48	134 986	435 11
60 557	157 430	73	98 682	28 873	3 134	1	50	58 699	435 15

## 2.1 ANLAGEVERMOEGEN, UMLAUFVERMOEGEN, ROHBETRIEBSVERMOEGEN, SCHULDEN UND SONSTIGE ABZUEGE SOWIE

## 2.1.3 NICHTNATUERLICHE

NUMMER DER SYSTEM- MATIK DER WIRT- SCHAFTS- ZWEIGE	WIRTSCHAFTSGLIEDERUNG	GEWERBE- BETRIEBE	ANLAGEVERMOEGEN					UMLAUF	
			ANZAHL	SACHANLAGEN			FINANZ- ANLAGEN	ZUSAMMEN	BETRIEBS- KAPITAL
				BETRIEBS- GRUND- STUECKE	MASCHINEN U. AE. ANLAGEN	SONSTIGE SACH- ANLAGEN			
									1 000
435 1	EH. M. SCHREIB-U. PAPIERW., SCHUL-U. BUEROART. USW.	574	32 582	16 198	44 703	37 172	130 655	245 615	
435 41	EH. M. BUECHERN, FACHZEIT- SCHRIFTEN	792	52 363	25 812	100 825	175 799	354 799	430 818	
435 45	EH. M. UNTERHALTUNGSZEIT- SCHRIFTEN, ZEITUNGEN	85	5 391	2 783	14 906	64 951	88 031	40 497	
435 4	EH. M. BUECHERN, ZEIT- SCHRIFTEN, ZEITUNGEN	877	57 754	28 595	115 731	240 750	442 830	471 315	
435 6	EH. M. BUEROMASCHINEN U. - MOEBELN, ORG. MITTELN	1 213	44 005	369 106	140 228	113 799	667 138	736 609	
435	EH. M. PAPIERW., DRUCK- ERZEUGNISSEN, BUEROMASCH. APOTHEKEN	2 664	134 341	413 899	300 662	391 721	1 240 623	1 453 539	
436 1	EH. M. MEDIZIN. U.	347	23 333	1 770	19 502	11 682	56 287	84 444	
436 4	ORTHOPAED. ARTIKELN	621	19 503	21 763	51 251	104 370	196 887	294 360	
436 5	EH. M. KOSMET. ERZEUGN., KOERPERPFLLEGEMITTELN, DROGERIEN U. AE.	280	7 352	51 634	55 048	50 566	164 600	191 334	
436 61		415	36 798	61 831	49 752	74 718	223 099	158 516	
436 65	EH. M. FEINSEIFEN, REINI- GUNGSMITTELN, BUERSTEN.	50	1 768	446	3 449	1 493	7 156	17 568	
436 6	EH. M. DROGERIARTIKELN, REINIGUNGSMITTELN	465	38 566	62 277	53 201	76 211	230 255	176 084	
436 8	EH. M. LACKEN, FARBEN	287	23 211	4 269	20 003	6 006	53 489	121 417	
436	EH. M. PHARMAZEUT., KOSMET. U. MEDIZIN. ERZEUGN. USW.	2 000	111 965	141 713	199 005	248 835	701 518	867 639	
437 1	TANKSTELLEN (ABSATZ IN FREIEM NAMEN)	408	43 724	20 249	35 026	25 814	124 813	162 307	
437 5	TANKSTELLEN (ABSATZ IN EIGENEM NAMEN)	241	32 943	20 774	22 744	14 377	90 838	113 290	
437	EH. M. KRAFT-U. SCHMIER- STOFFEN (TANKSTELLEN)	649	76 667	41 023	57 770	40 191	215 651	275 597	
438 11	EH. M. KRAFTWAGEN	5 881	1 753 639	387 616	1 697 497	631 617	4 470 429	4 875 554	
438 15	EH. M. KRAFTWAGENTEILEN U. -REIFEN	1 107	102 965	41 926	127 207	68 522	340 620	551 928	
438 1	EH. M. KRAFTWAGEN, KRAFT- WAGENTEILEN U. -REIFEN	6 988	1 856 664	429 542	1 824 704	700 139	4 811 049	5 427 482	
438 5	EH. M. ZWEIRADERN, ZWEI- RADTEILEN U. -REIFEN	430	13 456	5 121	20 875	15 580	55 032	115 877	
438	EH. M. FAHRZEUGEN, FAHR- ZEUGTEILEN U. -REIFEN	7 418	1 870 120	434 663	1 845 579	715 719	4 866 081	5 543 359	
439 1	EH. M. BLUMEN, PFLANZEN	454	16 423	9 667	39 005	31 377	96 472	104 019	
439 2	EH. M. ZOOLOG. BEDARF, LE- BENDEN TIEREN, SAEMEREIEN	202	23 641	4 983	12 063	3 949	44 636	42 773	
439 3	EH. M. WAFFEN, MUNITION, JAGDGERAETEN	88	7 756	2 245	11 309	14 987	36 297	36 161	
439 41	EH. M. FOTO-U. KINOGERAET., FOTOTECHN. U. -CHEM. MAT.	437	22 298	15 828	56 515	26 070	120 711	188 613	
439 45	EH. M. SONST. FEINMECH. U. OPT. ERZEUGNISSEN	746	10 413	36 372	114 824	79 260	240 869	274 317	
439 4	EH. M. FEINMECH., FOTO-U. OPTISCHEN ERZEUGNISSEN	1 183	32 711	52 200	171 339	105 330	361 580	462 930	
439 5	EH. M. UHREN, EDELMETALL- WAREN, SCHMUCK	1 241	50 163	32 820	114 251	34 808	232 042	301 835	
439 61	EH. M. SPIELWAREN	269	33 152	4 741	29 813	17 068	84 774	139 203	
439 65	EH. M. SPORT-U. CAMPINGAR- TIKELN (OH. CAMPINGMOEBEL)	897	44 482	17 418	79 538	55 736	197 174	239 069	
439 6	EH. M. SPIELWAREN, SPORT- ARTIKELN	1 166	77 634	22 159	109 351	72 804	281 948	378 272	
439 7	EH. M. BRENNSTOFFEN	566	53 882	109 889	99 595	32 322	295 688	348 381	
439 81	EH. M. WAREN VERSCH. ART (OH. NAHRUNGSMITTEL)	1 296	1 250 880	126 860	416 108	969 677	2 763 525	3 823 710	
439 82	EH. M. WAREN VERSCH. ART, HAUPTR. NICHT-NAHRUNGSM.	507	1 657 013	34 590	418 453	2 148 288	4 258 344	1 427 399	
439 83	EH. M. WAREN VERSCH. ART, HAUPTR. NAHRUNGSMITTEL	402	166 354	147 742	394 371	894 635	1 603 102	905 667	
439 8	EH. M. WAREN VERSCH. ART	2 205	3 074 247	309 192	1 228 932	4 012 600	8 624 971	6 156 776	
439 91	EH. M. SONST. WAREN, ANG (OH. GEBRAUCHTWAREN, ANG)	1 583	113 418	67 637	140 675	108 423	430 153	839 728	
439 95	EH. M. GEBRAUCHTWAREN, ANG	115	4 554	13 401	13 289	60 647	91 891	41 532	
439 9	EH. M. SONST. WAREN, ANG	1 698	117 972	81 038	153 964	169 070	522 044	881 260	
439	EH. M. SONST. WAREN, WAREN VERSCH. ART	8 803	3 454 429	624 193	1 939 809	4 477 247	10 495 678	8 712 407	
43	EINZELHANDEL	44 225	9 917 076	3 006 736	8 948 871	14 079 759	35 952 442	31 156 604	
4	HANDEL	99 363	27 572 945	12 676 590	22 949 259	41 472 022	104 670 816	156 353 827	
512 1	PERSONENBEF. I. STRASSEN- VERKEHR, GAS	124	80 856	151 077	353 353	160 049	745 335	260 359	
512 2	STADTSCHNELLBAHN-U. STRASSENBAHNVERKEHR	9	26 521	546 029	147 788	9 010	729 348	353 983	
512 31	BERG-U. SEILBAHNVERKEHR (OH. SKI-SCHLEPPLIFTE)	58	39 703	30 302	17 809	8 390	96 204	27 273	
512 35	SKI-SCHLEPPLIFTE	124	13 663	20 300	6 375	2 449	42 787	9 193	
512 3	BERG-U. SEILBAHNVERKEHR	182	53 366	50 602	24 184	10 839	138 991	36 466	
512 41	OMNIBUS-ORTS-VERKEHR	291	125 735	211 701	362 784	212 759	912 979	328 816	
512 44	OMNIBUS-UEBERLAND- LINIENVERKEHR	217	56 283	18 219	275 107	128 752	478 361	182 997	

FUSSNOTEN SIEHE S. 218

## STELLUNG 1989

## EINHEITSWERT DER GEWERBLICHEN BETRIEBE AUF DEN 1.1.1989 NACH WIRTSCHAFTLICHER GLIEDERUNG

## PERSONEN

VERMOEGEN		SCHULDEN UND SONSTIGE ABZUEGE				ABZUEGE AUFGRUND VON SCHACHTEL-BETEILIGUNGEN		EINHEITSWERT	NUMMER DER SYSTEMATIK DER WIRTSCHAFTSZWEIGE
VORRATSVERMOEGEN	ROHBETRIEBSVERMOEGEN	ZUSAMMEN	DARUNTER		ZAHLE DER BETRIEBE	1 000 DM			
			LANGFRISTIGE VERBINDLICHKEITEN	PENSIONSVERPFLICHTUNGEN 1)					
DM		ZAHLE DER BETRIEBE	1 000 DM		ZAHLE DER BETRIEBE	1 000 DM			
189 762	566 032	546	372 224	105 175	9 801	3	98	193 685	435 1
299 902	1 085 519	768	787 192	94 595	42 930	6	6 801	291 515	435 41
14 208	142 736	83	97 534	15 933	4 055	2	125	45 090	435 45
314 110	1 228 255	851	884 726	110 528	46 985	8	6 926	336 605	435 4
468 753	1 872 500	1 139	1 464 197	131 101	30 817	10	22 636	385 669	435 6
972 625	3 666 787	2 536	2 721 147	346 804	87 603	21	29 660	915 959	435
51 104	191 835	338	95 280	21 977	1 303	-	-	96 541	436 1
153 537	644 784	590	407 758	73 753	20 868	8	58 366	178 664	436 4
180 243	536 177	254	326 227	26 881	5 635	4	22 689	187 263	436 5
296 440	678 055	395	420 414	79 511	16 377	3	1 306	256 327	436 61
7 947	32 671	49	24 191	2 813	481	-	-	8 471	436 65
304 387	710 726	444	444 605	82 324	16 858	3	1 306	264 798	436 6
75 059	249 965	279	177 847	46 021	4 544	1	60	72 051	436 8
764 330	2 333 487	1 905	1 451 717	250 956	49 208	16	82 421	799 317	436
38 326	325 446	392	207 625	39 627	6 226	1	1 723	116 102	437 1
38 245	242 373	233	172 029	37 757	2 814	2	325	70 007	437 5
76 571	567 819	625	379 654	77 384	9 040	3	2 048	186 109	437
5 436 278	14 782 261	5 637	10 986 020	2 086 851	330 432	40	60 173	3 736 068	438 11
530 689	1 423 237	1 056	1 112 350	193 809	21 751	10	1 974	308 898	438 15
5 966 967	16 205 498	6 693	12 098 370	2 280 660	352 183	50	62 147	4 044 966	438 1
205 675	376 584	410	289 987	42 508	4 270	-	-	86 598	438 5
6 172 642	16 582 082	7 103	12 388 357	2 323 168	356 453	50	62 147	4 131 564	438
82 066	282 557	427	190 637	39 020	3 078	2	563	91 352	439 1
45 071	132 480	190	92 444	31 369	1 527	-	-	40 039	439 2
89 487	161 945	82	120 886	24 303	5 951	-	-	41 056	439 3
239 216	548 540	422	382 950	52 504	7 159	2	161	165 411	439 41
161 670	676 856	725	477 406	128 854	18 661	6	627	198 823	439 45
400 886	1 225 396	1 147	860 356	181 358	25 820	8	788	364 234	439 4
888 658	1 422 535	1 197	945 765	246 091	26 864	4	496	476 264	439 5
211 789	435 766	254	346 066	50 278	3 286	-	-	89 698	439 61
440 589	876 832	843	656 531	143 962	12 063	9	8 657	211 633	439 65
652 378	1 312 598	1 097	1 002 597	194 240	15 349	9	8 657	301 331	439 6
118 047	762 116	543	535 913	57 895	16 667	4	387	225 814	439 7
2 609 233	9 196 468	1 212	6 103 139	978 980	585 029	19	19 269	3 074 046	439 81
2 041 431	7 727 174	470	3 783 483	968 119	231 688	8	411 883	3 531 808	439 82
1 488 517	3 997 286	383	2 902 787	389 828	17 409	5	199 143	895 342	439 83
6 139 181	20 920 928	2 065	12 789 409	2 336 927	834 126	32	630 295	7 501 196	439 8
485 532	1 755 413	1 483	1 158 279	197 382	26 621	11	7 901	589 248	439 91
42 614	176 037	101	154 420	49 291	401	-	-	21 607	439 95
528 146	1 931 450	1 584	1 312 699	246 673	27 022	11	7 901	610 855	439 9
8 943 920	28 152 005	8 332	17 850 706	3 357 876	956 404	70	649 087	9 652 141	439
32 424 516	99 533 562	42 221	63 884 609	12 321 173	2 861 350	288	2 056 907	33 591 794	43
100 164 638	361 189 281	94 389	250 878 028	33 839 091	12 602 756	1 596	7 920 667	102 362 453	4
30 719	1 036 413	118	814 887	280 748	46 921	7	65 934	149 752	512 1
8 981	1 092 312	8	638 383	99 314	150 186	-	-	453 924	512 2
944	124 421	56	55 481	30 425	3 516	2	3 367	65 578	512 31
851	52 831	112	29 354	19 107	935	-	-	23 472	512 35
1 795	177 252	168	84 835	49 532	4 451	2	3 367	89 050	512 3
18 208	1 260 003	288	802 782	222 943	98 164	5	72 856	384 374	512 41
9 275	670 633	213	535 714	208 686	10 132	3	1 795	133 120	512 44

## 2.1 ANLAGEVERMOEGEN, UMLAUFVERMOEGEN, ROHBETRIEBSVERMOEGEN, SCHULDEN UND SONSTIGE ABZUEGE SOWIE

## 2.1.3 NICHTNATUERLICHE

NUMMER DER SYSTEM- MATIK DER WIRT- SCHAFTS- ZWEIGE	WIRTSCHAFTSGLIEDERUNG	GEWERBE- BETRIEBE	ANLAGEVERMOEGEN					ZUSAMMEN	UMLAUF BETRIEBS- KAPITAL	
			SACHANLAGEN			FINANZ- ANLAGEN				
			BETRIEBS- GRUND- STUECKE	MASCHINEN U. AE. ANLAGEN	SONSTIGE SACH- ANLAGEN					
ANZAHL							1 000			
512 47	OMNIBUS-UEBERLAND- GELEGENHEITSVERKEHR	306	49 536	45 304	228 026	30 083	352 949	123 157		
512 4	OMNIBUSVERKEHR	814	231 554	275 224	865 917	371 594	1 744 289	634 970		
512 5	PERSONENBEF. M. PERSONEN- KRAFTWAGEN	458	21 147	4 065	105 004	17 667	147 883	83 034		
512 6	PERSONENBEF. M. GESpann- FAHRZEUGEN	3	-	1	489	2	492	1 433		
512 7	GUETERBEF. I. STRASSEN- VERKEHR	4 867	719 250	310 807	2 356 832	929 432	4 316 321	3 535 340		
512 9	M. D. STRASSENVERKEHR VERB. TAETIGKEITEN	197	133 746	8 583	36 689	21 362	200 380	100 555		
512	STRASSENVERKEHR, PARK- PLAETZE U. -HAEUER	6 654	1 266 440	1 346 388	3 890 256	1 519 955	8 023 039	5 006 140		
513 11	PERSONENBEF. I. D. BINNEN- SCHIFFFAHRT	98	11 187	69 781	27 036	30 168	138 172	51 560		
513 14	GUETERBEF. I. D. BINNEN- SCHIFF DURCH REEDER.	160	27 133	274 748	43 317	167 581	512 779	338 199		
513 17	GUETERBEF. I. D. BINNEN- SCHIFF DURCH PARTIKUL.	69	71 698	112 353	21 340	14 382	219 773	61 996		
513 19	FLUSS-U. KANALFAEHREN, HAFENSCHIFFFAHRT	29	51 457	103 008	14 628	22 363	191 456	24 061		
513 1	BINNENSCHIFFFAHRT	356	161 475	559 890	106 321	234 494	1 062 180	475 816		
513 9	M. D. BINNENSCHIFFFAHRT VERB. TAETIGKEITEN	79	217 788	76 960	45 009	32 721	372 478	170 192		
513	BINNENSCHIFFFAHRT, -WASSERSTRASSEN, -HAEFEN	435	379 263	636 850	151 330	267 215	1 434 658	646 008		
514 11	SEESCHIFFFAHRT	897	37 242	3 137 481	1 121 022	548 724	4 844 469	1 458 799		
514 15	KUESTENSCHIFFFAHRT	67	6 131	177 374	33 247	4 591	221 343	46 280		
514 1	SEE-U. KUESTENSCHIFFFAHRT	964	43 373	3 314 855	1 154 269	553 315	5 065 812	1 505 079		
514 91	SEEHAFENBETRIEBE	146	70 412	218 231	40 300	156 716	485 659	265 139		
514 95	BUGSIER-U. BERGUNGS- SCHIFFFAHRT	11	1 873	65 762	612	1 607	69 854	63 650		
514 9	M. D. SEE-U. KUESTENSCHIFF- FAHRT VERB. TAETIGKEITEN	157	72 285	283 993	40 912	158 323	555 513	328 789		
514	SEE-U. KUESTENSCHIFFFAHRT, SEEHAFEN	1 121	115 658	3 598 848	1 195 181	711 638	5 621 325	1 833 868		
515 1	LUFTFAHRT	171	329 323	5 459 656	3 210 962	1 195 047	10 194 988	2 230 150		
515 9	M. D. LUFTFAHRT VERB. TAE- TIGKEITEN (FLUGPLAETZE)	107	1 334 368	436 091	169 746	47 375	1 987 580	368 596		
515	LUFTFAHRT, FLUGPLAETZE	278	1 663 691	5 895 747	3 380 708	1 242 422	12 182 568	2 598 746		
51	VERKEHR, NACHRICHTEN- UEBERMITTLG. (OH. SPED. USW)	8 564	3 514 693	11 823 337	8 736 203	3 786 079	27 860 312	10 485 694		
551 1	SPEDITION	4 185	1 232 661	908 543	2 047 747	1 786 639	5 975 590	6 461 781		
551 51	LAGEREI (OH. KUEHLHAEUSER)	289	145 694	252 340	57 844	77 527	533 405	297 491		
551 55	KUEHLHAEUSER	71	207 366	82 980	47 730	63 892	401 968	127 700		
551 5	LAGEREI	360	353 060	335 320	105 574	141 419	935 373	425 191		
551	SPEDITION, LAGEREI	4 545	1 585 721	1 243 863	2 153 321	1 928 058	6 910 963	6 886 972		
555 1	SCHIFFSMAKLERBUEROS U. -AGENTUREN	385	13 006	42 732	53 218	172 903	281 859	898 563		
555 51	REISEVERANSTALTUNG	512	30 474	7 461	141 416	328 194	507 545	919 865		
555 55	REISEVERMITTLUNG (REISE- BUEROS)	1 680	43 922	16 211	203 559	359 529	623 221	1 440 935		
555 5	REISEVERANSTALTUNG U. -VERMITTLUNG	2 192	74 396	23 672	344 975	687 723	1 130 766	2 360 800		
555 9	SONST. VERKEHRSVER- MITTLUNG	265	22 204	5 733	37 164	110 521	175 622	160 358		
555	VERKEHRSVERMITTLUNG	2 842	109 606	72 137	435 357	971 147	1 588 247	3 419 721		
55	SPEDITION, LAGEREI, VERKEHRSVERMITTLUNG	7 387	1 695 327	1 316 000	2 588 678	2 899 205	8 499 210	10 306 693		
5	VERKEHR, NACHRICHTEN- UEBERMITTLUNG	15 951	5 210 020	13 139 337	11 324 881	6 685 284	36 359 522	20 792 387		
601 1	GROSSBANKEN	8	921 218	-	1 803 403	12 485 234	15 209 855	300 072 128		
601 5	ZWEIGSTELLEN AUSLAEND. BANKEN	64	103 235	39 720	132 325	2 799 107	3 074 387	65 840 654		
602 7	SPARKASSEN (OH. POST-U. BAUSPARKASSEN)	585	5 859 371	1 657 831	3 709 714	115 273 847	126 500 763	703 894 872		
602	SPARKASSEN (OH. POST-U. BAUSPARKASSEN)	598	6 848 974	1 665 982	4 294 835	140 983 424	153 793 215	1 215 270 144		
603 4	KREDITGENOSSENSCHAFTEN	3 120	3 840 363	540 596	4 077 293	30 240 285	38 698 537	426 636 558		
603	GENOSSENSCHAFTL. KREDIT- INSTITUTE	3 130	3 931 038	542 337	4 132 887	40 540 892	49 147 154	495 040 941		
604 1	PRIV. HYPOTHEKENBANKEN	30	299 070	5 489	273 598	56 461 018	57 039 175	300 169 003		
604 6	OEFF. -RECHTL. GRUND- KREDITANSTALTEN	5	96 334	148 964	3 434	55 124 596	55 373 328	40 313 316		
604	REALKREDITINSTITUTE	35	395 404	154 453	277 032	111 585 614	112 412 503	340 482 319		
605	TEILZAHLUNGSKREDIT- INSTITUTE	50	28 681	1 701 137	862 218	179 803	2 771 839	16 191 758		
606	KREDITINSTITUTE M. SONDERAUFGABEN	18	275 021	643 955	586 324	4 414 296	5 919 596	73 676 746		
608 1	PRIV. BAUSPARKASSEN	12	199 023	12 550	446 948	305 123	963 644	73 237 024		
608 5	OEFF. BAUSPARKASSEN	10	172 970	12 558	270 990	3 130 704	3 587 222	58 946 071		
608	BAUSPARKASSEN	22	371 993	25 108	717 938	3 435 827	4 550 866	132 183 095		
609 04	KASSENEREINE	6	-	-	9 116	14 340	23 456	974 769		

FUSSNOTEN SIEHE S. 218

## STELLUNG 1989

## EINHEITSWERT DER GEWERBLICHEN BETRIEBE AUF DEN 1.1.1989 NACH WIRTSCHAFTLICHER GLIEDERUNG

## PERSONEN

VERMOEGEN		SCHULDEN UND SONSTIGE ABZUEGE					ABZUEGE AUFGRUND VON SCHACHTEL-BETEILIGUNGEN	EINHEITS-WERT	NUMMER DER SYSTEMATIK DER WIRTSCHAFTS-ZWEIGE
VORRATS-VERMOEGEN	ROHBETRIEBS-VERMOEGEN	ZUSAMMEN	DARUNTER						
			LANGFRISTIGE VERBINDLICH-KEITEN	PENSIONS-VERPFLICH-TUNGEN 1)					
DM		ZAHL DER BETRIEBE	1 000 DM			ZAHL DER BETRIEBE	1 000 DM		
6 083	482 189	292	313 068	151 479	7 524	5	4 773	164 333	512 47
33 566	2 412 825	793	1 651 564	583 108	115 820	13	79 424	681 827	512 4
6 347	237 264	434	156 349	50 590	7 058	4	2 806	78 100	512 5
-	1 925	3	1 511	396	-	-	-	413	512 6
171 787	8 023 448	4 730	5 224 011	1 569 977	161 417	43	45 491	2 752 933	512 7
16 479	317 414	180	182 262	62 930	7 874	3	6 099	129 046	512 9
269 674	13 298 853	6 434	8 753 802	2 696 595	493 727	72	203 121	4 335 045	512
6 192	195 924	93	92 100	36 535	21 196	2	20 024	83 798	513 11
17 246	868 224	150	428 961	97 297	77 504	12	34 635	404 623	513 14
2 380	284 149	67	95 696	43 740	10 976	3	1 841	186 612	513 17
3 484	219 001	29	83 900	58 596	5 083	1	1 210	133 887	513 19
29 302	1 567 298	339	700 657	236 168	114 759	18	57 710	808 920	513 1
4 434	547 104	77	192 074	109 728	12 381	2	6 844	348 189	513 9
33 736	2 114 402	416	892 731	345 896	127 140	20	64 554	1 157 109	513
43 183	6 346 451	850	4 169 251	2 847 460	67 741	32	26 311	2 150 886	514 11
2 378	270 001	67	182 799	142 706	3 414	2	81	87 121	514 15
45 561	6 616 452	917	4 352 050	2 990 166	71 155	34	26 392	2 238 007	514 1
11 007	761 805	136	531 911	211 176	37 907	10	11 341	218 554	514 91
2 452	135 956	9	104 990	75 124	4 823	1	1 476	29 491	514 95
13 459	897 761	145	636 901	286 300	42 730	11	12 817	248 045	514 9
59 020	7 514 213	1 062	4 988 951	3 276 466	113 885	45	39 209	2 486 052	514
470 769	12 895 907	154	7 349 290	2 912 280	813 296	6	120 615	5 425 997	515 1
57 223	2 413 399	106	1 966 234	1 255 855	37 537	5	2 409	444 751	515 9
527 992	15 309 306	260	9 315 524	4 168 135	850 833	11	123 024	5 870 748	515
917 780	39 263 786	8 243	24 556 645	10 529 161	1 745 667	154	441 435	14 258 796	51
167 873	12 605 244	3 993	8 695 828	1 670 508	492 013	118	533 727	3 375 687	551 1
52 785	883 681	275	471 644	112 600	40 095	4	468	411 556	551 51
59 010	588 678	67	383 840	187 522	24 039	4	9 217	195 614	551 55
111 795	1 472 359	342	855 484	300 122	64 134	8	9 685	607 170	551 5
279 668	14 077 603	4 335	9 551 312	1 970 630	556 147	126	543 412	3 982 857	551
52 211	1 232 633	356	989 873	62 414	47 607	14	14 006	228 799	555 1
69 273	1 496 683	458	1 042 491	70 770	44 375	11	11 646	442 541	555 51
19 773	2 083 929	1 543	1 441 398	111 324	32 946	39	108 365	534 158	555 55
89 046	3 580 612	2 001	2 483 889	182 094	77 321	50	120 011	976 699	555 5
4 347	340 327	233	164 049	30 911	4 921	4	1 476	174 797	555 9
145 604	5 153 572	2 590	3 637 811	275 419	129 849	68	135 493	1 380 235	555
425 272	19 231 175	6 925	13 189 123	2 246 049	685 996	194	678 905	5 363 092	55
1 343 052	58 494 961	15 168	37 745 768	12 775 210	2 431 663	348	1 120 340	19 621 888	5
7 026 947	322 308 930	8	309 616 494	140 526 079	2 228 749	2	4 948 219	7 744 218	601 1
901	68 915 942	62	64 666 412	3 916 606	87 024	-	-	4 249 533	601 5
6 442 086	836 837 721	573	790 788 348	160 888 105	5 669 424	51	597 278	45 452 105	602 7
6 442 435	1 375 505 794	585	1 316 105 486	310 522 638	6 917 387	56	2 872 640	56 527 679	602
2 078 949	467 414 044	3 064	446 615 898	131 045 698	4 222 289	491	289 867	20 508 238	603 4
2 093 144	546 281 239	3 074	522 446 837	155 456 363	4 284 324	495	1 225 499	22 608 860	603
483 675	357 691 853	30	347 733 327	194 154 483	861 546	14	46 252	9 912 278	604 1
200 364	95 887 008	5	93 260 141	60 235 891	47 123	3	129 202	2 497 663	604 6
684 039	453 578 861	35	440 993 468	254 390 374	908 669	17	175 454	12 409 941	604
17 251	18 980 848	50	17 609 230	5 704 472	70 597	10	67 360	1 304 262	605
157 964	79 754 306	17	76 266 663	17 749 288	384 928	5	119 795	3 367 847	606
170	74 200 838	12	68 483 087	28 922 772	154 057	5	5 015	5 712 738	608 1
674	62 533 967	10	58 401 796	25 837 632	77 455	3	449 825	3 682 344	608 5
844	136 734 805	22	126 884 883	54 760 404	231 512	8	454 840	9 395 082	608
51	998 276	6	956 840	181 132	13 311	2	9 210	32 223	609 04

## 2.1 ANLAGEVERMOEGEN, UMLAUFVERMOEGEN, ROHBETRIEBSVERMOEGEN, SCHULDEN UND SONSTIGE ABZUEGE SOWIE

## 2.1.3 NICHTNATUERLICHE

NUMMER DER SYSTEM- MATIK DER WIRT- SCHAFTS- ZWEIGE	WIRTSCHAFTSGLIEDERUNG	GEWERBE- BETRIEBE	ANLAGEVERMOEGEN					UMLAUF	
			BETRIEBS- GRUND- STUECKE	MASCHINEN U. AE. ANLAGEN	SONSTIGE SACH- ANLAGEN	FINANZ- ANLAGEN	ZUSAMMEN	BETRIEBS- KAPITAL	1 000
609 07	KREDITGARANTIEGEMEIN- SCHAFTEN	6	1 491	-	812	48 875	51 178	99 124	
60	KREDITINSTITUTE	4 241	13 703 546	8 206 367	16 535 957	335 497 351	373 943 221	3 005 526 077	
611 1	LEBENSVERSICHERUNG	102	3 766 864	1 109 851	3 518 868	111 713 988	120 109 571	38 601 108	
611 5	PENSIONS-U. STERBEKASSEN	69	28 636	128 617	1 611 370	1 347 908	3 116 531	610 683	
611	LEBENSVERSICHERUNG, PENSIONS-U. STERBEKASSEN	171	3 795 500	1 238 468	5 130 238	113 061 896	123 226 102	39 211 791	
612	KRANKENVERSICHERUNG	37	1 087 825	144 601	189 292	21 482 195	22 903 913	11 301 373	
614 01	SCHADEN-U. UNFALL- VERSICHERUNG, ANG	225	2 278 915	1 600 781	1 873 203	42 967 296	48 720 195	19 231 442	
614 02	TIERVERSICHERUNG	5	9 224	-	34 575	164 232	208 031	18 226	
614 03	HAGELVERSICHERUNG	7	3 978	165	710	148 650	153 543	11 104	
614 04	TRANSPORTVERSICHERUNG	46	1 971	967	1 249	204 143	208 330	120 490	
614 05	SCHIFFSVERSICHERUNG	6	2 608	-	348	13 025	15 981	18 770	
614 06	KREDITVERSICHERUNG	6	56 212	4 991	24 594	634 960	720 757	325 105	
614 08	RECHTSSCHUTZVERSICHERUNG	32	98 379	4 048	687 986	3 665 051	4 455 464	656 990	
614	SCHADEN-U. UNFALL- VERSICHERUNG	327	2 451 287	1 610 952	2 622 665	47 797 397	54 482 301	20 382 127	
616	RUECKVERSICHERUNG	38	764 303	4 252	387 911	32 315 199	33 471 665	18 781 752	
61	VERSICHERUNGSGEWERBE	573	8 098 915	2 998 273	8 330 106	214 656 687	234 083 981	89 677 043	
651	FINANZIERUNGS-LEASING	270	48 615	1 231 361	609 411	1 348 569	3 237 956	6 684 497	
653	LEIHHAEUER	34	3 974	489	5 335	1 706	11 504	84 267	
655 11	EFFEKTENBOERSEN	19	2 417	6 238	13 215	6 946	28 816	72 192	
655 15	EFFEKTENVERMITTLUNG	90	410	139	10 368	319 223	330 140	929 421	
655 1	EFFEKTENBOERSEN, EFFEKTENVERMITTLUNG	109	2 827	6 377	23 583	326 169	358 956	1 001 613	
655 51	HYPOTHEKENVERMITTLUNG	79	34	39	2 951	48 218	51 242	58 549	
655 55	V. V. BAUSPARVERTRAEGEN	89	184	304	2 826	2 647	5 961	18 321	
655 59	SONST. FINANZIERUNGS- VERMITTLUNG	762	46 360	160 758	274 066	991 844	1 473 028	1 709 953	
655 5	HYPOTHEKEN-U. FINANZIE- RUNGSVERMITTLUNG	930	46 578	161 101	279 843	1 042 709	1 530 231	1 786 823	
655	EFFEKTENBOERSEN, V. V. BANKGESCHAFTEN	1 039	49 405	167 478	303 426	1 368 878	1 889 187	2 788 436	
657 01	VERSICHERUNGSVERTRETER	1 656	28 574	31 555	100 531	449 848	610 508	1 324 895	
657 05	VERSICHERUNGSMAKLER	695	14 984	2 658	34 720	218 066	270 428	830 235	
657	V. V. VERSICHERUNGEN	2 351	43 558	34 213	135 251	667 914	880 936	2 155 130	
65	M. D. KREDIT-U. VERS. GE- WERBE VERB. TAETIGKEITEN	3 694	145 552	1 433 541	1 053 423	3 387 067	6 019 583	11 692 330	
6	KREDITINSTITUTE, VERSICHERUNGSGEWERBE	8 508	21 948 013	12 638 181	25 919 486	553 541 105	614 046 785	3 106 895 450	
711 11	HOTELS	1 523	769 227	133 628	301 030	183 537	1 387 422	669 083	
711 13	GASTHOEFE	676	64 103	23 792	63 896	23 733	175 524	163 770	
711 15	PENSIONEN	328	83 244	2 943	17 433	7 731	111 351	32 144	
711 17	HOTELS GARNIS	309	98 785	5 212	27 529	6 667	139 193	31 593	
711 1	HOTELS, GASTHOEFE, PENSIONEN, HOTELS GARNIS	2 836	1 016 359	165 575	409 888	221 668	1 813 490	896 590	
711 91	ERHOLUNGS-U. FERIENHEIME	71	33 726	34 576	4 186	9 048	81 536	13 282	
711 93	FERIENZENTREN	25	29 875	1 954	29 176	9 738	70 743	48 120	
711 95	FERIENHAEUER, FERIEN- WOHNUNGEN	180	43 083	657	7 760	10 043	61 543	15 425	
711 96	HUETTEN	16	6 276	399	1 734	469	8 878	25 186	
711 97	CAMPINGPLAETZE	135	31 777	10 500	6 782	3 737	52 796	21 132	
711 98	PRIVATQUARTIERE	26	4 262	37	926	1	5 226	625	
711 9	SONST. BEHERBERG. STAETTEN (OH. WOHNEIME USW)	453	148 999	48 123	50 564	33 036	280 722	123 770	
711	BEHERBERGUNGSGEWERBE	3 289	1 165 358	213 698	460 452	254 704	2 094 212	1 020 360	
713 11	SPEISEWIRTSCHAFTEN	2 083	102 042	119 992	260 643	138 435	621 112	512 178	
713 15	IMBISSHALLEN	260	2 346	4 942	25 332	7 776	40 396	40 192	
713 1	SPEISEWIRTSCHAFTEN, IMBISSHALLEN	2 343	104 388	124 934	285 975	146 211	661 508	552 370	
713 91	SCHANKWIRTSCHAFTEN	1 218	109 784	24 772	105 182	79 174	318 912	219 803	
713 93	BARS, TANZLOKALE U. AE.	473	8 424	14 035	54 611	12 489	89 559	54 887	
713 95	CAFES	315	33 249	21 431	36 967	7 942	99 589	38 840	
713 96	EISDIELEN	138	4 448	3 500	16 090	2 623	26 661	7 775	
713 97	TRINKHALLEN	39	1 136	990	1 376	533	4 035	2 201	
713 99	SONST. BEWIRTUNGS- STAETTEN, ANG	387	27 244	7 327	32 232	11 719	78 522	46 305	
713 9	SONST. BEWIRTUNGSSTAETTEN (OH. KANTINEN USW)	2 570	184 285	72 055	246 458	114 480	617 278	369 811	
713	GASTSTAETTENGEWERBE	4 913	288 673	196 989	532 433	260 691	1 278 786	922 181	
715	KANTINEN	291	26 113	11 318	31 008	266 935	335 374	107 602	
717	SCHLAF-U. SPEISEWAGEN- BETRIEBE	7	27 521	68 436	24 334	18 120	138 411	77 122	
71	GASTGEWERBE	8 500	1 507 665	490 441	1 048 227	800 450	3 846 783	2 127 265	
721 1	JUGEND-, STUDENTEN-U. BERUFSTAETIGENWOHNHEIME	16	6 202	597	951	49	7 799	2 964	
721 31	ALTENWOHNHEIME	51	7 177	990	6 700	16 254	31 121	21 660	
721 35	ALTENHEIME	89	14 262	3 144	9 569	23 354	50 329	36 523	

STELLUNG 1989

EINHEITSWERT DER GEWERBLICHEN BETRIEBE AUF DEN 1.1.1989 NACH WIRTSCHAFTLICHER GLIEDERUNG

PERSONEN

VERMOEGEN	ROHBETRIEBS- VERMOEGEN	SCHULDEN UND SONSTIGE ABZUEGE				ABZUEGE AUFGRUND VON SCHACHTEL- BETEILIGUNGEN	EINHEITS- WERT	NUMMER DER SYSTEMATIK DER WIRT- SCHAFTS- ZWEIGE	
		ZUSAMMEN	DARUNTER						
			LANGFRISTIGE VERBINDLICH- KEITEN	PENSIONS- VERPFLICH- TUNGEN 1)					
DM		ZAHL DER BETRIEBE	1 000 DM		ZAHL DER BETRIEBE	1 000 DM			
-	150 302	5	134 954	-	-	-	15 348	609 07	
16 917 318	3 396 386 616	4 154	3 242 584 519	982 530 849	16 398 415	659	14 406 233	139 395 849	60
144 299	158 854 978	101	155 019 255	4 666 675	1 039 873	20	759 565	3 076 157	611 1
9	3 727 223	46	3 533 587	35	65 080	2	4 100	189 532	611 5
144 308	162 582 201	147	158 552 842	4 666 710	1 104 953	22	763 665	3 265 689	611
458	34 205 744	37	31 722 060	1 617 246	612 566	12	457 030	2 026 653	612
7 467	67 959 104	222	53 500 482	3 428 231	5 061 943	49	1 967 117	12 491 508	614 01
-	226 257	5	148 981	-	11 823	-	-	77 276	614 02
-	164 647	7	82 921	-	4 304	-	-	81 725	614 03
76	328 896	45	257 505	-	1 553	2	4 749	66 640	614 04
-	34 751	6	21 591	-	3 314	-	-	13 160	614 05
618	1 046 480	6	838 183	32 310	33 122	4	12 856	195 444	614 06
354	5 112 808	32	4 094 184	24 060	110 061	5	135 242	883 382	614 08
8 515	74 872 943	323	58 943 847	3 484 601	5 226 120	60	2 119 964	13 809 135	614
74	52 253 491	37	35 087 284	798 691	2 240 952	13	14 996 673	2 169 541	616
153 355	323 914 379	544	284 306 033	10 567 248	9 184 591	107	18 337 332	21 271 018	61
8 456	9 930 909	199	9 071 285	986 637	41 857	14	195 159	664 464	651
45 794	121 565	34	82 835	34 715	6 310	-	-	38 735	653
15	101 023	17	53 887	1 350	7 626	-	-	47 137	655 11
7 093	1 266 654	81	1 094 916	297 716	3 822	-	-	171 737	655 15
7 108	1 367 677	98	1 148 803	289 066	11 448	-	-	218 874	655 1
5 484	115 275	73	63 641	7 751	4 115	1	319	51 315	655 51
1 387	25 689	79	19 133	3 070	883	-	-	6 524	655 55
44 211	3 227 192	709	1 975 081	490 249	14 062	20	846 769	405 336	655 59
51 082	3 368 136	861	2 057 855	501 070	19 060	21	847 088	463 175	655 5
58 190	4 735 813	959	3 206 658	800 136	30 508	21	847 088	682 049	655
9 539	1 944 942	1 551	1 241 131	41 414	99 638	31	33 260	670 567	657 01
3 381	1 104 044	637	881 795	51 404	32 919	8	4 469	217 778	657 05
12 920	3 048 986	2 188	2 122 926	92 818	132 557	39	37 729	888 345	657
125 360	17 837 273	3 380	14 483 704	1 914 306	211 232	74	1 079 976	2 273 593	65
17 196 033	3 738 138 268	8 078	3 541 374 256	995 012 403	25 794 238	840	33 823 541	162 940 460	6
120 483	2 176 988	1 431	1 396 011	475 372	34 430	12	27 957	753 012	711 11
19 499	358 793	629	243 876	87 218	4 197	3	320	114 589	711 13
2 691	146 186	302	69 151	44 019	1 957	-	-	77 045	711 15
2 689	173 475	290	77 985	39 720	2 252	1	196	95 282	711 17
145 362	2 855 442	2 652	1 787 023	646 329	42 836	16	28 473	1 039 928	711 1
1 854	96 672	60	31 259	20 613	398	-	-	65 408	711 91
188	119 051	20	70 246	19 536	124	1	7 190	41 615	711 93
5 477	82 445	164	42 047	17 688	48	-	-	40 395	711 95
1 449	35 513	16	17 286	17	1 378	-	-	18 224	711 96
4 367	78 295	127	45 657	18 429	793	1	1 513	31 125	711 97
81	5 932	24	2 191	1 764	-	-	-	3 740	711 98
13 416	417 908	411	208 686	78 047	2 741	2	8 703	200 507	711 9
158 778	3 273 350	3 063	1 995 709	724 376	45 577	18	37 176	1 240 435	711
80 111	1 213 401	1 955	776 928	170 181	31 900	6	784	435 668	713 11
3 633	84 221	243	59 068	15 013	2 135	-	-	25 163	713 15
83 744	1 297 622	2 198	835 996	185 194	34 035	6	784	460 831	713 1
22 205	560 920	1 105	278 606	86 172	9 646	6	52 896	229 410	713 91
6 321	150 767	441	99 140	33 468	1 633	-	-	51 649	713 93
16 796	155 225	297	88 979	28 750	3 862	2	2 517	63 730	713 95
1 550	35 986	131	19 212	8 862	210	-	-	16 779	713 96
1 026	7 262	37	4 667	2 065	-	-	-	2 595	713 97
4 915	129 742	319	78 599	26 875	660	1	50	51 083	713 99
52 813	1 039 902	2 330	569 203	186 192	16 011	9	55 463	415 240	713 9
136 557	2 337 524	4 528	1 405 199	371 386	50 046	15	56 247	876 071	713
18 719	461 695	258	315 713	10 602	16 279	2	437	145 548	715
25 474	241 007	7	206 934	1 476	88 530	1	6 935	27 137	717
339 528	6 313 576	7 856	3 923 555	1 107 840	200 432	36	100 795	2 289 191	71
252	11 015	14	7 327	5 524	-	-	-	3 687	721 1
965	53 746	47	39 232	8 434	237	-	-	14 506	721 31
953	87 805	85	37 613	11 695	1 336	-	-	50 189	721 35

## 2.1 ANLAGEVERMOEGEN, UMLAUFVERMOEGEN, ROHBETRIEBSVERMOEGEN, SCHULDEN UND SONSTIGE ABZUEGE SOWIE

## 2.1.3 NICHTNATUERLICHE

NUMMER DER SYSTEMIK DER WIRTSCHAFTS- ZWEIGE	WIRTSCHAFTSGLIEDERUNG	GEWERBE- BETRIEBE	ANLAGEVERMOEGEN				ZUSAMMEN	UMLAUF BETRIEBS- KAPITAL
			SACHANLAGEN			FINANZ- ANLAGEN		
			BETRIEBS- GRUND- STUECKE	MASCHINEN U. AE. ANLAGEN	SONSTIGE SACH- ANLAGEN			
ANZAHL						1 000		
721 3	ALTENWOHNHEIME, ALTENHEIME	140	21 439	4 134	16 269	39 608	81 450	58 183
721 9	SONST. WOHNHEIME (OH. WOHNHEIME F. BEHINDERTE)	22	2 814	116	2 227	660	5 817	10 399
721	WOHNHEIME (OH. WOHNHEIME F. BEHINDERTE)	178	30 455	4 847	19 447	40 317	95 066	71 546
723	HEIME F. SAEUGLINGE, KINDER U. JUGENDLICHE	13	1 073	5	512	4	1 594	1 256
728	TAGESHEIME	10	1 192	19	772	1 894	3 877	15 747
72	HEIME (OH. FREMDEN-, ERHOLUNGS-U. FERIEHEIME)	287	48 653	7 933	35 917	44 903	137 406	118 216
731 11	WAESCHEREI (OH. ANNAHME- STELLEN)	303	61 590	110 088	125 338	24 468	321 484	182 646
731 15	ANNAHMESTELLEN F. WAESCHEREI	13	329	253	1 615	163	2 360	1 327
731 1	WAESCHEREI	316	61 919	110 341	126 953	24 631	323 844	183 973
731 41	CHEM. REINIGUNG U. FAERBEREI (OH. ANNAHMESTELLEN)	353	40 624	83 725	66 996	21 689	213 034	130 608
731 45	ANNAHMESTELLEN F. CHEM. REINIGUNG U. FAERBEREI	38	5 725	3 625	5 313	855	15 518	7 163
731 4	CHEM. REINIGUNG, FAERBEREI	391	46 349	87 350	72 309	22 544	228 552	137 771
731 7	HEISSMANGELEI, BUEGELEI	8	871	1 521	979	15	3 386	3 396
731	WAESCHEREI, REINIGUNG	715	109 139	199 212	200 241	47 190	555 782	325 140
735 11	DAMEN-U. HERRENFRISUR- GEWERBE	852	3 215	5 240	73 780	9 043	91 278	67 043
735 14	DAMENFRISURGEWERBE	60	712	579	3 593	582	5 466	2 465
735 17	HERRENFRISURGEWERBE	20	-	42	581	116	739	1 881
735 1	FRISURGEWERBE	932	3 927	5 861	77 954	9 741	97 483	71 389
735 41	KOSMETIK (OH. HAND-U. FUSSPFLEGE)	168	856	2 207	9 079	1 575	13 717	9 566
735 45	HAND-U. FUSSPFLEGE	18	108	89	402	63	662	585
735 4	KOSMETIK	186	964	2 296	9 481	1 638	14 379	10 151
735 71	SAUNAS U. DAMPFBAEDER (OH. MEDIZIN. BAEDER)	69	3 407	3 558	7 242	1 627	15 834	7 125
735 75	WANNEN-U. BRAUSEBAEDER (OH. MEDIZIN. BAEDER)	11	2 696	1 702	1 398	526	6 322	2 867
735 7	SAUNAS U. BAEDER (OH. MEDIZIN. BAEDER)	80	6 103	5 260	8 640	2 153	22 156	9 992
735	FRISUR-U. SONST. KOERPER- PFLEGEGERWERBE	1 198	10 994	13 417	96 075	13 532	134 018	91 532
739 1	FOTOGRAFISCHES GEWERBE	426	20 320	64 333	44 867	29 956	159 476	166 972
739 3	VERSTAEKERUNGSGEWERBE	58	428	252	2 262	1 995	4 937	15 367
739 5	EHEVERMITTLUNG	43	38	1 027	1 853	1 494	4 412	12 604
739 7	BESTATTUNGSMUSEEN	470	23 088	4 516	35 710	63 927	127 241	111 964
739 9	SONST. PERSOENL. DIENST- LEISTUNGEN, ANG	411	68 034	28 741	37 695	27 535	162 005	164 576
739	SONST. PERSOENL. DIENST- LEISTUNGEN	1 408	111 908	98 869	122 387	124 907	458 071	471 483
73	WAESCH., KOERPERPFLG. U. A. PERSOENL. DIENSTLEISTG.	3 321	232 041	311 498	418 703	185 629	1 147 871	888 155
741 1	SCHORNSTEINFEGERGEWERBE	13	1 722	242	869	114	2 947	7 925
741 9	SONST. GEBAEUDEREINIGUNG U. AE. (OH. FASSADEN)	1 750	71 652	331 687	208 063	196 606	808 008	1 058 779
741	GEBAEUDEREINIGUNG U. AE. (OH. FASSADEN)	1 763	73 374	331 929	208 932	196 720	810 955	1 066 704
745 1	ABFALLBESEITIGUNG	621	110 338	575 468	572 796	375 763	1 634 365	1 251 296
745 2	ABWASSERBESEITIGUNG	139	9 807	13 588	37 892	19 751	81 038	69 186
745 3	SONST. HYGIEN. EINRICHTUN- GEN	223	30 225	35 027	70 278	34 198	169 728	132 737
745	ABFALL-U. ABWASSERBE- SEITG., SONST. HYGIEN. EINR.	983	150 370	624 083	680 966	429 712	1 885 131	1 453 218
74	GEBAEUDEREINIG., ABFALL- BESEITG. U. A. HYGIEN. EINR.	2 746	223 744	956 012	889 898	626 432	2 696 086	2 519 922
751 3	SONST. WISSENSCHAFTL. EINRICHTUNGEN	319	66 154	106 413	69 285	219 593	461 445	392 471
751 4	SELBST. WISSENSCHAFTLER	71	-	19 381	7 349	377 821	404 551	385 244
751 51	SCHULEN D. ALLGEM. AUS-U. FORTBILDUNG	75	12 478	1 986	11 486	5 280	31 230	33 102
751 54	SCHULEN D. BERUFL. AUS-U. FORTBILDUNG	195	6 480	6 495	89 849	6 441	109 265	97 826
751 57	ERZIEHUNGSHOME	8	4 432	189	559	25	5 205	1 909
751 5	SCHUL. D. ALLGEM. U. BERUFL. AUS-U. FORTBILDG. U. AE.	278	23 390	8 670	101 894	11 746	145 700	132 837
751 7	FLUG-U. KRAFTFAHRSCHULEN	294	12 064	2 574	16 851	4 413	35 902	30 129
751 91	SELBST. LEHRER F. MUSIK-U. A. KUNSTUNTERRICHT	14	2 214	115	1 984	148	4 461	5 649
751 95	SONST. SELBST. LEHRER, ANG	38	2 123	-	4 992	2 527	9 642	14 388
751 99	SONST. UNTERRICHT, ANG	190	5 884	4 876	22 378	7 734	40 672	64 061
751 9	SONST. UNTERRICHT U. SELBST. LEHRER, ANG	242	10 021	4 991	29 354	10 409	54 775	84 098
751	WISSENSCHAFT, FORSCHUNG, UNTERRICHT	1 227	111 629	142 783	225 973	624 574	1 104 959	1 031 903
755 1	FILMTHEATER	294	86 103	28 834	45 056	54 790	214 783	104 257

FUSSNOTEN SIEHE S. 218



## STELLUNG 1989

## EINHEITSWERT DER GEWERBLICHEN BETRIEBE AUF DEN 1.1.1989 NACH WIRTSCHAFTLICHER GLIEDERUNG

## PERSONEN

VERMOEGEN		SCHULDEN UND SONSTIGE ABZUEGE				ABZUEGE AUFGRUND VON SCHACHTEL- BETEILIGUNGEN	EINHEITS- WERT	NUMMER DER SYSTE- MATIK DER WIRT- SCHAFTS- ZWEIGE	
VORRATS- VERMOEGEN	ROHBETRIEBS- VERMOEGEN	ZUSAMMEN	DARUNTER						
			LANGFRISTIGE VERBINDLICH- KEITEN	PENSIONS- VERPFLICH- TUNGEN 1)					
DM		ZAHL DER BETRIEBE	1 000 DM		ZAHL DER BETRIEBE	1 000 DM			
1 918	141 551	132	76 845	20 129	1 573	-	-	64 694	721 3
167	16 383	20	11 845	3 140	205	-	-	4 540	721 9
2 337	168 949	166	96 017	28 793	1 778	-	-	72 921	721
53	2 903	13	1 328	672	-	-	-	1 573	723
45	19 689	10	15 920	61	-	-	-	3 747	728
4 241	259 863	264	160 049	49 652	4 197	-	-	99 798	72
21 971	526 101	289	258 448	100 028	29 289	1	477	267 185	731 11
85	3 772	11	1 972	1 005	18	-	-	1 798	731 15
22 056	529 873	300	260 420	101 033	29 307	1	477	268 983	731 1
23 709	367 351	343	236 911	59 478	16 719	1	9 084	121 347	731 41
1 816	24 497	37	13 321	3 700	385	-	-	11 174	731 45
25 525	391 848	380	250 232	63 178	17 104	1	9 084	132 521	731 4
220	7 002	7	4 785	1 004	3	-	-	2 216	731 7
47 801	928 723	687	515 437	165 215	46 414	2	9 561	403 720	731 1
22 407	180 728	817	125 973	42 179	1 897	2	147	54 597	735 11
1 351	9 282	58	6 068	2 310	65	-	-	3 211	735 14
392	3 012	20	2 122	508	-	-	-	888	735 17
24 150	193 022	895	134 163	44 997	1 962	2	147	58 696	735 1
4 869	28 152	156	18 135	5 511	290	-	-	10 017	735 41
465	1 712	17	768	163	-	-	-	949	735 45
5 334	29 864	173	18 903	5 674	290	-	-	10 960	735 4
935	23 894	62	15 884	5 763	118	-	-	8 009	735 71
2 318	11 507	10	8 648	254	-	-	-	2 859	735 75
3 253	35 401	72	24 532	6 017	118	-	-	10 868	735 7
32 737	258 287	1 140	177 598	56 688	2 370	2	147	80 524	735
56 940	383 388	404	248 295	55 458	18 612	6	3 245	131 845	739 1
2 500	22 804	55	13 126	1 476	46	1	36	9 641	739 3
35	17 051	43	10 314	1 065	44	-	-	6 743	739 5
21 856	261 061	445	162 699	45 979	9 972	6	6 821	91 538	739 7
24 644	351 225	383	212 922	46 549	5 621	5	5 374	132 934	739 9
105 975	1 035 529	1 330	647 356	150 527	34 295	18	15 476	372 701	739
186 513	2 222 539	3 157	1 340 391	372 430	83 079	22	25 184	856 945	73
1 427	12 299	12	9 363	516	1 127	-	-	2 939	741 1
63 710	1 930 497	1 682	1 345 053	172 747	45 801	14	12 701	572 736	741 9
65 137	1 942 796	1 694	1 354 416	173 263	46 928	14	12 701	575 675	741
156 062	3 041 723	575	2 166 527	739 774	49 388	12	6 127	869 075	745 1
15 873	166 096	135	105 445	30 249	2 219	2	299	60 346	745 2
24 677	327 142	209	188 120	66 662	4 355	5	574	138 444	745 3
196 612	3 534 961	919	2 460 092	836 685	55 962	19	7 000	1 067 865	745
261 749	5 477 757	2 613	3 814 508	1 009 948	102 890	33	19 701	1 643 540	74
58 782	912 698	284	459 003	84 760	34 831	6	5 390	448 298	751 3
9 144	798 939	66	158 086	15 451	2 594	-	-	640 857	751 4
2 821	67 153	69	47 929	2 271	3 746	4	794	18 424	751 51
7 915	215 006	176	163 446	12 241	5 324	3	525	51 033	751 54
269	7 383	8	2 373	645	-	-	-	5 011	751 57
11 005	289 542	253	213 748	15 157	9 070	7	1 319	74 468	751 5
2 918	68 949	284	37 977	11 653	1 242	-	-	30 968	751 7
1 316	11 426	14	9 267	260	455	1	57	2 099	751 91
496	24 526	33	13 314	867	40	2	235	10 975	751 95
5 466	110 199	179	80 295	8 080	5 551	5	342	29 565	751 99
7 278	146 151	226	102 876	9 207	6 046	8	634	42 639	751 9
92 948	2 229 810	1 131	981 645	137 274	53 918	21	7 343	1 240 811	751
4 699	323 739	281	165 041	66 847	2 964	2	4 417	154 279	755 1

## 2.1 ANLAGEVERMOEGEN, UMLAUFVERMOEGEN, ROHBETRIEBSVERMOEGEN, SCHULDEN UND SONSTIGE ABZUEGE SOWIE

## 2.1.3 NICHTNATUERLICHE

NUMMER DER SYSTEM- MATIK DER WIRT- SCHAFTS- ZWEIGE	WIRTSCHAFTSGLIEDERUNG	GEWERBE- BETRIEBE	ANLAGEVERMOEGEN					ZUSAMMEN	UMLAUF BETRIEBS- KAPITAL
			SACHANLAGEN			FINANZ- ANLAGEN			
			BETRIEBS- GRUND- STUECKE	MASCHINEN U. AE. ANLAGEN	SONSTIGE SACH- ANLAGEN				
ANZAHL							1 000		
755 2	FILMHERSTELLUNG	800	41 721	123 554	77 189	1 140 452	1 382 916	727 594	
755 3	FILMVERLEIH U. -VERTRIEB	477	3 310	14 433	90 259	65 496	173 498	256 274	
755 41	THEATER, OPERNHAEUSER	60	25 356	1 353	8 861	5 958	41 528	35 105	
755 42	VARIETES, KLEINKUNST- BUEHNEN	29	260	477	3 541	893	5 171	7 875	
755 43	ORCHESTER, CHOERE, BALLETT	91	3 366	2 097	4 106	4 656	14 225	38 207	
755 44	SELBST. BILDENDE KUENSTLER	73	4 978	466	3 715	369	9 528	16 486	
755 46	SELBST. BUEHNEN-, FILM-U. RUNDFUNKKUENSTLER	23	-	1 469	4 585	266	6 320	1 314	
755 47	SELBST. SCHRIFTSTELLER	8	-	4	202	5	211	3 187	
755 4	THEATER, ORCHESTER, KUENSTLER, SCHRIFTSTELLER	307	33 960	7 018	26 704	12 705	80 387	105 217	
755 5	RUNDFUNK-U. FERNSEH- ANSTALTEN	259	5 421	56 074	84 790	289 752	436 037	184 093	
755 6	MUSEEN, KUNSTAUSSTELLUN- GEN, ZOOLOG. U. AE. GAERTEN	85	22 873	20 974	14 504	9 802	68 153	28 930	
755 7	ALLGEMEINBILD. U. UNTER- HALT. BUECHERREIEN	70	1 715	371	8 917	2 053	13 056	9 133	
755 81	SPORTEINRICHTUNGEN	1 154	210 583	185 492	104 927	212 643	713 645	249 597	
755 84	SELBST. SPORTLER	5	364	422	152	1	939	1 639	
755 87	SELBST. SPORTLEHRER, SPORTSCHULEN	121	10 181	6 932	10 910	1 218	29 241	11 950	
755 8	SPORT	1 280	221 128	192 846	115 989	213 862	743 825	263 186	
755 91	SCHAU-U. FAHRGESCHAEFTE	135	22 058	38 568	35 730	6 074	102 430	36 436	
755 92	AUSSPIELGESCHAEFTE	99	767	3 549	12 954	2 423	19 693	9 397	
755 94	WETT-U. LOTTERIEWESEN	61	35 271	30 129	55 201	125 142	245 743	514 313	
755 95	SPIELBANKEN U. -KLUBS	32	113	3 134	6 020	13 158	22 425	15 715	
755 96	BETRIEB V. SPIELAUTOMATEN	1 144	17 570	197 143	293 669	154 178	662 560	403 858	
755 98	SELBST. LEHRER U. UNTER- R. UNTERHALT. TAETIGK.	25	682	334	2 094	1 248	4 358	6 099	
755 9	Dienstleistungen z. Unterhaltung, Ang	1 496	76 461	272 857	405 668	302 223	1 057 209	985 818	
755	Kultur, Kunst, Sport, Unterhaltung	5 068	492 692	716 961	869 076	2 091 135	4 169 864	2 664 502	
75	BILDUNG, WISSENSCH., KUL- TUR, SPORT, UNTERHALTG.	6 295	604 321	859 744	1 095 049	2 715 709	5 274 823	3 696 405	
760 11	BUCHVERLAG (OH. ADRESS- BUCHVERLAG)	1 117	272 353	132 183	259 261	843 441	1 507 238	1 949 820	
760 15	ADRESSBUCHVERLAG	41	14 713	14 883	18 973	23 063	71 632	196 040	
760 1	BUCHVERLAG	1 158	287 066	147 066	278 234	866 504	1 578 870	2 145 860	
760 3	MUSIKVERLAG	402	6 290	9 572	17 581	90 979	124 422	497 283	
760 51	VERLAG V. FACHZEIT- SCHRIFTEN	418	88 321	166 248	60 947	252 758	568 274	929 712	
760 55	VERLAG V. ALLGEM. ZEIT- SCHRIFTEN	344	238 581	371 189	121 644	1 812 424	2 543 838	1 108 053	
760 59	VERLAG V. SONST. ZEIT- SCHRIFTEN	276	13 372	7 817	27 709	142 379	191 277	281 092	
760 5	ZEITSCHRIFTENVERLAG	1 038	340 274	545 254	210 300	2 207 561	3 303 389	2 318 857	
760 71	VERLAG V. TAGESZEITUNGEN	236	277 207	456 139	226 015	1 373 521	2 332 882	1 672 121	
760 75	VERLAG V. WOCHEN-U. SONNTAGSZEITUNGEN	76	5 663	6 729	10 158	22 299	44 849	105 569	
760 7	ZEITUNGSVERLAG	314	282 870	462 868	236 173	1 395 820	2 377 731	1 777 690	
760 91	VERLAG V. BILDERN, GRAVIERUNGEN, POSTKARTEN	57	14 163	5 130	6 817	6 646	32 756	42 737	
760 89	SONST. VERLAGSGEWERBE, ANG	850	67 020	136 808	83 936	270 230	557 994	730 216	
760 9	SONST. VERLAGSGEWERBE	907	81 183	141 938	90 753	276 876	590 750	772 953	
760	VERLAGSGEWERBE	3 819	997 683	1 306 698	833 041	4 837 740	7 975 162	7 512 643	
771 11	ARZTPRAXEN (OH. ZAHN-U. TIERARZTPRAXEN)	1 641	32 097	66 354	290 296	43 264	432 011	384 509	
771 14	ZAHNARZTPRAXEN	730	21 574	11 920	101 098	8 293	142 885	199 152	
771 17	HEILPRAKTIKERPRAXEN	37	283	462	2 934	2 763	6 442	3 395	
771 19	SONST. SELBST. TAETIGKEI- TEN I. GESUNDHEITSWESEN	371	2 534	10 246	28 729	8 789	50 298	100 576	
771 1	FREIBERUFL. GESUNDHEITS- WESEN	2 779	56 488	88 982	423 057	63 109	631 636	687 632	
771 51	KRANKENHAEUSER	246	348 329	38 041	95 387	135 359	617 116	451 176	
771 59	SONST. EINR. D. GESUND- HEITSWESENS	504	447 724	123 039	177 535	50 896	799 194	370 498	
771 5	EINR. D. GESUNDHEITSWESENS	750	796 053	161 080	272 922	186 255	1 416 310	821 674	
771	GESUNDHEITSWESEN	3 529	852 541	250 062	695 979	249 364	2 047 946	1 509 306	
774 11	TIERARZTPRAXEN	133	1 789	927	7 958	2 121	12 795	13 595	
774 19	SONST. FREIBERUFL. VETERINAERWESEN	7	169	51	416	-	636	1 125	
774 1	FREIBERUFL. VETERINAER- WESEN	140	1 958	978	8 374	2 121	13 431	14 720	
774 5	EINR. D. VETERINAERWESENS	18	1 083	2 704	1 584	500	5 871	2 332	
774	VETERINAERWESEN	158	3 041	3 682	9 958	2 621	19 302	17 052	
77	GESUNDHEITS-U. VETERINAERWESEN	3 687	855 582	253 744	705 937	251 985	2 067 248	1 526 358	
781 11	RECHTSANHALTSPRAXEN M. NOTARIAT	727	12 672	3 172	63 647	6 337	85 828	209 132	

FUSSNOTEN SIEHE S. 218

## STELLUNG 1989

## EINHEITSWERT DER GEWERBLICHEN BETRIEBE AUF DEN 1.1.1989 NACH WIRTSCHAFTLICHER GLIEDERUNG

## PERSONEN

VERMOEGEN		SCHULDEN UND SONSTIGE ABZUEGE				ABZUEGE AUFGRUND VON SCHACHTEL- BETEILIGUNGEN	EINHEITS- WERT	NUMMER DER SYSTEMATIK DER WIRT- SCHAFTS- ZWEIGE	
VORRATS- VERMOEGEN	ROHBETRIEBS- VERMOEGEN	ZUSAMMEN	DARUNTER						
			ZAHL DER BETRIEBE	1 000 DM		ZAHL DER BETRIEBE	1 000 DM		
				LANGFRISTIGE VERBINDLICH- KEITEN	PENSIONS- VERPFLICH- TUNGEN 1)				
829 151	2 939 661	722	2 139 548	132 867	72 458	23	50 525	749 587	755 2
84 170	513 942	443	363 270	34 396	16 315	8	4 948	145 725	755 3
797	77 430	59	33 183	4 759	2 545	-	-	44 240	755 41
404	13 450	27	9 775	1 926	1 023	-	-	3 677	755 42
671	53 103	75	41 976	6 989	1 025	-	-	11 138	755 43
2 637	28 651	71	12 934	2 075	109	-	-	15 707	755 44
412	8 046	20	5 761	1 218	91	-	-	2 284	755 46
384	3 782	7	698	30	-	-	-	3 082	755 47
5 551	191 155	279	107 123	18 026	4 925	-	-	84 022	755 4
36 503	656 633	216	338 046	10 166	14 069	8	1 757	316 821	755 5
12 326	109 409	78	43 122	4 924	2 499	2	1 084	65 187	755 6
3 504	25 693	68	16 723	2 975	540	1	225	8 741	755 7
35 417	998 659	1 045	496 641	187 181	15 320	3	5 102	496 926	755 81
26	2 604	4	1 601	47	-	-	-	1 003	755 84
1 170	42 361	114	23 469	8 178	50	-	-	18 899	755 87
36 613	1 043 624	1 163	521 711	195 406	15 370	3	5 102	516 822	755 8
1 867	140 733	126	79 512	25 843	1 178	1	2 685	58 536	755 91
223	29 313	93	18 231	5 784	346	-	-	11 080	755 92
11 573	771 629	57	569 638	7 187	52 124	4	1 302	200 683	755 94
178	38 318	27	14 958	853	1 694	-	-	23 369	755 95
20 440	1 086 858	1 093	777 204	191 745	8 841	4	6 731	302 916	755 96
28	10 485	24	5 218	1 148	148	-	-	5 265	755 98
34 309	2 077 336	1 420	1 464 761	232 560	64 331	9	10 718	601 849	755 9
1 046 826	7 881 192	4 670	5 159 345	698 167	193 471	56	78 776	2 643 033	755
1 139 774	10 111 002	5 801	6 140 990	835 441	247 389	77	86 119	3 883 844	75
1 106 889	4 563 947	1 053	2 751 965	417 017	248 281	60	216 917	1 595 045	760 11
37 268	304 940	36	184 110	9 073	8 947	-	-	120 833	760 15
1 144 157	4 868 887	1 089	2 936 075	426 090	257 228	60	216 917	1 715 878	760 1
38 212	659 917	378	414 812	30 435	16 679	8	6 522	238 583	760 3
148 810	1 646 796	394	994 139	85 588	289 145	18	59 889	592 756	760 51
216 845	3 868 736	322	1 977 491	68 167	320 240	14	133 448	1 757 797	760 55
40 801	513 170	262	277 000	15 305	25 018	11	21 465	214 709	760 59
406 456	6 028 702	978	3 248 630	169 060	634 403	43	214 802	2 565 262	760 5
89 441	4 094 444	228	1 544 945	216 011	362 923	25	212 188	2 337 312	760 71
2 238	152 656	74	84 602	4 001	7 352	6	1 786	66 269	760 75
91 679	4 247 100	302	1 629 547	220 012	370 275	31	213 974	2 403 581	760 7
29 320	104 813	54	64 116	10 544	2 783	1	4 208	36 492	760 91
198 444	1 486 854	783	894 166	91 256	102 623	16	27 147	565 347	760 99
227 764	1 591 467	837	958 282	101 800	105 406	17	31 355	601 839	760 9
1 908 268	17 396 073	3 584	9 187 346	947 397	1 383 991	159	683 570	7 525 143	760
9 643	826 163	1 565	351 456	236 589	877	-	-	474 689	771 11
14 391	356 428	702	138 768	73 339	1 359	-	-	217 656	771 14
358	10 195	30	4 488	3 025	-	-	-	5 712	771 17
18 655	169 529	336	100 905	22 056	6 065	2	1 690	66 928	771 19
43 047	1 362 315	2 633	595 617	335 009	8 301	2	1 690	764 985	771 1
16 957	1 085 249	221	628 278	275 589	25 028	2	8 007	448 961	771 51
43 973	1 213 665	468	666 687	303 200	29 097	4	2 652	544 304	771 59
60 930	2 298 914	689	1 294 965	578 789	54 125	6	10 659	993 265	771 5
103 977	3 661 229	3 322	1 890 582	913 798	62 426	8	12 349	1 759 250	771
1 905	28 295	131	7 231	2 624	-	-	-	21 056	774 11
126	1 887	7	1 321	272	150	-	-	564	774 19
2 031	30 182	138	8 552	2 896	150	-	-	21 620	774 1
961	9 164	16	4 095	2 236	134	-	-	5 072	774 5
2 992	39 346	154	12 647	5 132	284	-	-	26 692	774
106 969	3 700 575	3 476	1 903 229	918 930	62 710	8	12 349	1 784 942	77
4 469	299 429	699	118 262	28 511	2 643	-	-	181 166	781 11

## 2.1 ANLAGEVERMOEGEN, UMLAUFVERMOEGEN, ROHBETRIEBSVERMOEGEN, SCHULDEN UND SONSTIGE ABZUEGE SOWIE

## 2.1.3 NICHTNATUERLICHE

NUMMER DER SYSTEMATIK DER WIRTSCHAFTS-ZWEIGE	WIRTSCHAFTSGLIEDERUNG	GEWERBE-BETRIEBE	ANLAGEVERMOEGEN					UMLAUF
			SACHANLAGEN			FINANZ-ANLAGEN	ZUSAMMEN	BETRIEBS-KAPITAL
			BETRIEBS-GRUND-STUECKE	MASCHINEN U. AE.-ANLAGEN	SONSTIGE SACH-ANLAGEN			
ANZAHL							1 000	
781 13	RECHTSANWALTS-PRAXEN OH. NOTARIAT	1 189	15 827	8 257	126 215	14 157	164 456	418 090
781 15	NOTARIAT	144	857	965	15 719	57	17 598	97 024
781 17	PATENTANWALTS-PRAXEN	92	1 210	1 649	15 074	2 600	20 533	99 477
781 19	SONST. RECHTSBERATUNG	143	2 472	1 138	8 588	23 590	35 788	68 447
781 1	RECHTSBERATUNG	2 295	33 038	15 181	229 243	46 741	324 203	892 170
781 41	PRAXEN V. STEUERBERATERN, STEUERBERATUNGSGES.	2 992	29 319	16 439	169 722	304 057	519 537	1 010 683
781 45	PRAXEN V. STEUERBEVOLL- MAECHTIGTEN	354	9 736	2 061	25 849	19 539	57 185	114 393
781 4	STEUERBERATUNG	3 346	39 055	18 500	195 571	323 596	576 722	1 125 076
781 71	PRAXEN V. WIRTSCH. PRUEF., WIRTSCHAFTSPRUEFUNGSGES.	770	78 255	6 322	138 040	737 973	960 590	928 148
781 75	PRAXEN V. VEREID. BUCH- PRUEF., BUCHPRUEFUNGSGES.	33	1 950	292	1 524	3 111	6 877	12 871
781 7	WIRTSCHAFTSPRUEFUNG, WIRTSCHAFTSPRUEFUNGSGES.	803	80 205	6 614	139 564	741 084	967 467	941 019
781 91	SCHAFTL. UNTERN. BERATUNG	21	-	1	1 238	602 999	604 238	97 422
781 95	AUFSICHTSRATSTAETIGKEIT ANLAGEBERATUNG (OH. EFFektenVERMITTLUNG)	551	31 811	79 120	27 174	48 575	186 680	473 250
781 99	SONST. WIRTSCHAFTL. UNTER- NEHMENSBERATUNG, ANG	4 792	132 943	110 335	573 472	3 469 096	4 285 846	3 260 741
781 9	SONST. WIRTSCHAFTS- BERATUNG	5 364	164 754	189 456	601 884	4 120 670	5 076 764	3 831 413
781	RECHTS-U. STEUERBERATUNG, WIRTSCHAFTSPRUEFUNG USW	11 808	317 052	229 751	1 186 262	5 232 091	6 945 156	6 789 678
784 1	ARCHITEKTURBUEROS	1 396	19 173	8 937	89 502	48 112	165 724	630 405
784 31	INGENIEURBUEROS F. BAUTECHN. GESAMTPLANUNG	1 484	28 608	47 602	126 567	152 599	355 376	946 050
784 33	INGENIEURBUEROS F. TECHN. FACHPLANUNG	2 923	240 005	204 114	474 430	821 919	1 740 468	3 974 283
784 35	BAUFACHL. GUTACHTER	125	536	1 668	5 297	4 955	12 456	33 831
784 37	BUEROS F. TECHN.-WIRT- SCHAFTL. BERATUNG	979	25 063	156 693	92 984	131 605	406 355	683 448
784 3	BUEROS BERAT. INGENIEURE	5 511	294 212	410 077	699 288	1 111 078	2 514 655	5 637 612
784 5	VERMESSUNGSBUEROS	111	5 096	22 844	8 726	1 224	37 890	53 843
784 7	CHEM., CHEMOTECN. U. PHYSIKAL. LABORATORIEN	431	47 152	177 967	160 857	191 146	577 122	781 331
784	TECHN. BERATUNG U. PLANUNG	7 449	365 633	619 825	958 373	1 351 560	3 295 391	7 103 191
787 11	ATELIERS F. GEBRAUCHS- GRAPHIK	301	9 048	16 344	24 144	12 941	62 477	169 118
787 13	PLAKATANSCHLAG-U. VERKEHRSMITTELWERBUNG	90	7 986	35 163	38 762	30 809	112 720	52 276
787 15	FILM-U. LICHTBILDWERBUNG	91	4 775	3 849	9 450	8 668	26 742	52 492
787 19	SONST. WERBEGESTALTUNG U. -DURCHFUEHRUNG	2 283	38 291	51 058	238 037	339 999	667 385	1 546 783
787 1	WERBEGESTALTUNG U. -DURCHFUEHRUNG	2 892	68 859	111 058	324 375	408 550	912 842	1 967 689
787 5	WERBEBERATUNG U. -VERMITTLUNG	2 107	19 838	24 122	270 518	175 687	490 165	1 433 718
787	WERBUNG	4 999	88 697	135 180	594 893	584 237	1 403 007	3 401 407
789 1	MARKT-U. MEINUNGS- FORSCHUNG, ORG. BERATUNG	920	18 194	27 975	78 022	134 650	258 841	561 402
789 2	DATENVERARBEITUNG	4 912	189 737	734 252	1 391 105	589 584	2 904 678	7 046 655
789 31	INKASSOBUEROS	216	19 131	10 104	20 793	291 803	341 831	678 363
789 39	SONST. VERMOEGENS- VERWALTUNG	8 320	2 712 602	1 040 792	816 426	40 966 796	45 536 616	16 857 928
789 3	VERMOEGENSVERWALTUNG (OH. BETEILIGUNGSGES.)	8 536	2 731 733	1 050 896	837 219	41 258 599	45 878 447	17 536 291
789 41	KORRESPONDENZ-U. NACHRICHTENBUEROS	102	4 019	40 334	17 210	11 173	72 736	98 725
789 45	SELBST. JOURNALISTEN	14	824	46	1 019	78	1 967	5 268
789 4	NACHRICHTENBUEROS, SELBST. JOURNALISTEN	116	4 843	40 380	18 229	11 251	74 703	103 993
789 51	AUSSTELLUNGS-U. MESSE- WESEN	274	887 975	89 303	136 206	31 509	1 144 993	488 598
789 55	WARENMARKT-EINRICHTUNGEN	46	55 482	5 673	4 273	14 126	79 554	29 222
789 5	AUSSTELLUNGS-, MESSE-U. AE. EINRICHTUNGEN	320	943 457	94 976	140 479	45 635	1 224 547	517 820
789 61	GRUNDSTUECKS-, GEBAEUDE- U. SCHIFFSBEWACHUNG	313	35 700	10 412	63 678	113 923	223 713	350 880
789 65	FAHRZEUGBEWACHUNG (OH. SCHIFFSBEWACHUNG)	16	2 384	3 251	1 869	1 414	8 918	13 925
789 6	GRUNDSTUECKS-, GEBAEUDE- U. FAHRZEUGBEWACHUNG	329	38 084	13 663	65 547	115 337	232 631	364 805
789 71	AUSKUNFTSBUEROS	155	7 251	6 018	27 213	108 003	148 485	246 562
789 73	DOLMETSCHER-U. UEBER- SETZUNGSBUEROS	61	-	4 110	4 269	14 102	22 481	20 818
789 75	SCHREIBBUEROS	143	514	8 620	11 431	4 612	25 177	59 822
789 77	PRIV. STELLENVERMITTLUNG	96	445	667	9 710	6 756	17 578	114 513
789 78	GEMEINSM. ARBEITNEHMER- UEBERLASSUNG	468	1 429	4 504	26 753	28 871	61 557	300 877
789 7	AUSKUNFTS-, SCHREIB-U. AE. BUEROS, STELLENVERMITTLG.	923	9 639	23 919	79 376	162 344	275 278	742 592
789 8	ABFUELL-U. VERPACKUNGS- GEMERBE	131	16 981	22 082	14 346	21 523	74 932	99 849
789 9	SONST. DIENSTLEISTUNGEN F. UNTERNEHMEN, ANG	3 264	117 571	255 857	258 665	905 337	1 537 430	2 094 342

FUSSNOTEN SIEHE S. 218

STELLUNG 1989

EINHEITSWERT DER GEWERBLICHEN BETRIEBE AUF DEN 1.1.1989 NACH WIRTSCHAFTLICHER GLIEDERUNG

PERSONEN

VERMOEGEN		SCHULDEN UND SONSTIGE ABZUEGE				ABZUEGE AUFGRUND VON SCHACHTEL-BETEILIGUNGEN	EINHEITSWERT	NUMMER DER SYSTEMATIK DER WIRTSCHAFTS-ZWEIGE
VORRATS-VERMOEGEN	ROHBEREITS-VERMOEGEN	ZUSAMMEN	DARUNTER					
DM		ZAHL DER BETRIEBE	1 000 DM		ZAHL DER BETRIEBE	1 000 DM		
			LANGFRISTIGE VERBINDLICHKEITEN	PENSIONS-VERPFLICHTUNGEN 1)				
11 519	594 065	1 139	194 153	39 720	3 027	-	399 916	781 13
3 707	118 329	139	29 190	4 797	529	-	89 136	781 15
769	120 779	91	46 701	7 981	974	-	74 074	781 17
11 045	115 280	128	75 466	1 992	19 222	3	39 511	781 19
31 509	1 247 882	2 196	463 772	83 001	26 395	3	783 803	781 1
120 274	1 650 494	2 823	1 062 589	193 626	163 667	42	579 024	781 41
13 069	184 647	343	103 376	24 802	11 585	4	79 816	781 45
133 343	1 835 141	3 166	1 165 965	218 428	175 252	46	658 840	781 4
127 080	2 015 818	735	1 365 949	67 554	584 892	40	560 388	781 71
647	20 395	30	12 620	1 073	342	1	7 678	781 75
127 727	2 036 213	765	1 378 569	68 627	585 234	41	568 066	781 7
3 691	705 351	19	325 272	134 679	745	3	308 120	781 91
70 339	730 269	503	456 115	79 487	5 833	10	267 879	781 95
611 350	8 157 937	4 357	4 610 422	693 748	544 444	132	1 772 786	781 99
685 380	9 593 557	4 879	5 391 809	907 914	551 022	145	2 348 785	781 9
977 959	14 712 793	11 006	8 400 115	1 277 970	1 337 903	235	4 359 494	781
465 766	1 261 895	1 305	896 456	54 225	11 604	11	363 829	784 1
1 198 630	2 500 056	1 403	2 086 492	88 208	97 945	22	383 909	784 31
1 733 711	7 448 462	2 751	5 862 645	556 278	730 225	66	1 451 715	784 33
6 131	52 418	113	35 347	4 613	1 506	-	17 057	784 35
255 230	1 345 033	924	1 034 829	100 465	103 934	14	303 535	784 37
3 193 702	11 345 969	5 191	9 019 313	749 564	933 610	102	2 156 216	784 3
62 230	153 963	106	118 375	30 639	2 198	-	35 597	784 5
169 863	1 528 316	409	1 017 651	186 112	174 310	15	452 157	784 7
3 891 561	14 290 143	7 011	11 051 795	1 020 540	1 121 722	128	3 007 799	784
20 183	251 778	287	173 924	23 536	2 905	-	77 848	787 11
1 017	166 013	74	91 834	9 034	7 172	1	74 059	787 13
3 907	83 141	84	47 050	5 277	4 832	1	36 059	787 15
169 077	2 382 245	2 135	1 708 555	113 972	128 048	66	636 704	787 19
321 836	3 202 367	2 698	2 236 897	153 989	188 834	70	919 003	787 1
98 135	2 022 018	2 005	1 605 515	78 522	87 942	31	374 199	787 5
419 971	5 224 385	4 703	3 842 412	232 511	276 776	101	88 782	1 293 202
106 312	926 555	839	665 387	57 111	41 906	20	204 689	789 1
722 326	10 673 659	4 568	4 199 717	644 195	237 259	92	6 382 679	789 2
6 668	1 026 862	197	678 380	34 389	20 790	8	113 911	789 31
671 095	63 065 639	7 200	28 076 076	3 004 216	547 680	260	15 848 240	789 39
677 763	64 092 501	7 397	28 754 456	3 038 605	568 470	268	15 962 151	789 3
6 288	177 749	90	119 295	3 546	8 711	2	54 320	789 41
652	7 887	13	4 485	440	-	-	3 396	789 45
6 940	185 636	103	123 780	3 986	8 711	2	57 716	789 4
51 777	1 685 368	250	1 277 892	347 050	111 264	10	401 544	789 51
6 949	115 725	42	45 431	16 119	2 909	1	70 281	789 55
58 726	1 801 093	292	1 323 323	363 169	114 173	11	471 825	789 5
4 684	579 277	299	328 158	39 176	13 702	10	240 449	789 61
84	22 927	16	14 790	3 025	-	1	7 343	789 65
4 768	602 204	315	342 948	42 201	13 702	11	247 792	789 6
14 416	409 463	146	319 546	8 914	5 435	2	61 366	789 71
2 329	45 628	58	28 628	4 380	2 527	1	15 513	789 73
7 313	92 312	139	65 378	3 562	11 941	1	26 526	789 75
1 149	133 240	85	104 414	9 952	8 559	3	28 210	789 77
5 725	368 159	437	256 316	12 467	8 102	4	99 381	789 78
30 932	1 048 802	865	774 282	39 275	36 564	11	230 936	789 7
26 300	201 081	126	128 935	24 970	6 258	-	72 136	789 8
263 131	3 894 903	2 877	2 579 867	243 223	97 726	54	1 078 800	789 9

## 2.1 ANLAGEVERMOEGEN, UMLAUFVERMOEGEN, ROHBETRIEBSVERMOEGEN, SCHULDEN UND SONSTIGE ABZUEGE SOWIE

## 2.1.3 NICHTNATUERLICHE

NUMMER DER SYSTEMATIK DER WIRTSCHAFTSZWEIGE	WIRTSCHAFTSGLIEDERUNG	GEWERBE- BETRIEBE	ANLAGEVERMOEGEN					UMLAUF
			SACHANLAGEN			FINANZ- ANLAGEN	ZUSAMMEN	BETRIEBS- KAPITAL
			BETRIEBS- GRUND- STUECKE	MASCHINEN U. AE. ANLAGEN	SONSTIGE SACH- ANLAGEN			
		ANZAHL						
789	DIENSTLEISTUNGEN F. UNTERNEHMEN, ANG	19 451	4 070 239	2 264 000	2 882 988	43 244 260	52 461 487	29 067 749
78	DIENSTLEISTUNGEN F. UNTERNEHMEN	43 707	4 841 621	3 248 756	5 602 516	50 412 148	64 105 041	46 362 025
791 1	VERMIETG. V. LANDW. MASCHINEN U. GERAETEN	152	24 642	60 969	51 845	5 748	143 204	80 074
791 2	VERMIETG. V. BAUMASCHINEN U. -GERAETEN	489	54 010	241 803	152 038	72 273	520 124	244 163
791 3	VERMIETG. V. BUEROMASCH., DATENVERARBEITUNGSANL.	248	11 185	2 245 288	1 212 513	94 920	3 563 906	587 083
791 5	VERMIETG. V. KRAFTFAHRZEUGEN AN SELBSTFAHRER	662	44 689	344 616	7 097 232	131 659	7 618 196	868 156
791 6	VERMIETG. V. SONST. FAHRZEUGEN, CONTAINERN	533	23 639	1 504 118	3 170 405	249 325	4 947 487	1 220 564
791 7	VERMIETG. V. HAUSRAT, BEKLEIDG., SONST. GEBR. GUET.	82	22 121	24 298	30 274	9 336	86 029	43 299
791 9	VERMIETG. SONST. BEWEGL. SACHEN, ANG	1 595	714 537	4 421 550	3 714 974	4 070 482	12 921 543	3 024 050
791	VERMIETG. BEWEGL. SACHEN (OH. BUECHER U. AE., FILME)	3 761	894 823	8 842 642	15 429 281	4 633 743	29 800 489	6 067 389
794 11	WOHNUNGSUNTERNEHMEN (VERMIETUNG V. EIG. WOHNUNGEN)	1 540	1 957 171	97 666	141 573	791 180	2 987 530	1 109 518
794 15	WOHNUNGSUNTERNEHMEN (VERKAUF V. EIG. WOHNUNGEN)	1 708	1 027 515	34 737	56 853	543 989	1 663 094	1 243 564
794 1	WOHNUNGSUNTERNEHMEN	3 248	2 984 686	132 403	198 426	1 335 169	4 650 684	2 353 082
794 5	GRUNDST.-U. WOHNUNGS-VERWALTUNG U. AE.	8 658	6 637 816	674 586	837 865	4 430 275	12 580 542	6 755 115
794 91	VERMIETG. V. EIG. FILM-ATELIERS	21	23 220	26 490	7 493	464 126	521 329	41 735
794 99	SONST. GRUNDSTUECKSWESEN, ANG	10 036	9 879 925	1 679 721	1 390 999	8 896 661	21 847 306	5 493 119
794 9	SONST. GRUNDSTUECKSWESEN	10 057	9 903 145	1 706 211	1 398 492	9 360 787	22 368 635	5 534 854
794	GRUNDSTUECKS-U. WOHNUNGS- WESEN	21 963	19 525 647	2 519 200	2 434 783	15 126 231	39 599 861	14 643 051
797 01	BETEILIGUNGSGESELLSCHAFTEN, SCHWERPKT. I. ABT. 1-3	22 217	1 602 539	1 230 723	7 624 541	38 401 490	48 859 293	13 497 327
797 09	BETEILIGUNGSGESELLSCHAFTEN, SCHWERPUNKT ANG	15 693	1 082 993	524 009	364 547	28 315 256	30 286 805	7 009 024
797	BETEILIGUNGSGESELLSCHAFTEN	37 910	2 685 532	1 754 732	7 989 088	66 716 746	79 146 098	20 506 351
799	SONST. DIENSTLEISTUNGEN, ANG	1 736	175 526	276 506	241 178	810 657	1 503 867	1 569 041
79	DIENSTLEISTUNGEN, ANG	65 370	23 281 528	13 387 080	26 094 330	87 287 377	150 050 315	42 785 832
7	DIENSTLEISTG. V. UNTERNEHMEN U. FR. BERUFEN	137 732	32 592 838	20 821 906	36 723 618	147 162 373	237 300 735	107 536 821
8.. 51-55	BEHERBERGUNGSTAETTEN	14	2 749	59	636	38	3 482	2 259
8.. 57	KANTINEN	36	1 246	337	471	38	2 092	3 324
8.. 5	BEHERBERGUNGSTAETTEN, KANTINEN	50	3 995	396	1 107	76	5 574	5 583
8.. 6	HEIME (OH. FREMDEN-, ERHOLUNGS-U. FERIEHEIME)	11	1 694	490	843	200	3 227	5 947
8.. 7	EINR. F. WISSENSCHAFT, FORSCHUNG U. UNTERRICHT	48	19 594	20 921	12 059	3 738	56 312	39 705
8.. 8	EINR. F. KULTUR, KUNST U. SPORT	63	6 353	7 971	6 111	16 048	36 483	93 150
8.. 9	EINR. D. GESUNDEITSWESENS	17	2 754	75	2 564	160	5 553	12 275
8.. 5-9	BEST. EINR. V. ORG. OH. ERWERBSZWECK	189	34 390	29 853	22 684	20 222	107 149	156 660
8	ORG. OH. ERWERBSZWECK 4)	189	34 390	29 853	22 684	20 222	107 149	156 660
90	GEBIETSKOERPERSCHAFTEN 4)	20	32 137	68 649	9 705	906	111 397	17 800
9	GEBIETSKOERPERSCHAFTEN, SOZIALVERSICHERUNG 4)	20	32 137	68 649	9 705	906	111 397	17 800
5 - 9	UEBRIGE WIRTSCHAFTSBEREICHE	162 400	59 817 398	46 697 926	74 000 374	707 409 890	887 925 588	3 235 399 118

FUSSNOTEN SIEHE S. 218

## STELLUNG 1989

## EINHEITSWERT DER GEWERBLICHEN BETRIEBE AUF DEN 1.1.1989 NACH WIRTSCHAFTLICHER GLIEDERUNG

## PERSONEN

VERMOEGEN		SCHULDEN UND SONSTIGE ABZUEGE				ABZUEGE AUFGRUND VON SCHACHTEL-BETEILIGUNGEN		EINHEITSWERT	NUMMER DER SYSTEMATIK DER WIRTSCHAFTS-ZWEIGE
VORRATS-VERMOEGEN	ROHBETRIEBS-VERMOEGEN	ZUSAMMEN	DARUNTER		ZAHL DER BETRIEBE	1 000 DM			
			LANGFRISTIGE VERBINDLICHKEITEN	PENSIONS-VERPFLICHTUNGEN 1)					
DM		ZAHL DER BETRIEBE	1 000 DM		ZAHL DER BETRIEBE	1 000 DM			
1 897 198	83 426 434	17 382	38 892 695	4 456 735	1 124 769	469	19 819 113	24 708 784	789
7 186 689	117 653 755	40 102	62 187 017	6 987 756	3 861 170	933	22 091 375	33 369 279	78
6 281	229 559	143	157 946	41 740	1 368	1	1 073	70 551	791 1
57 543	821 830	472	511 213	212 043	14 798	3	4 494	306 123	791 2
43 640	4 194 629	233	3 032 560	188 576	7 049	4	937	1 161 122	791 3
100 834	8 587 186	615	7 643 352	343 440	43 301	9	13 675	930 144	791 5
24 763	6 192 814	495	3 718 371	593 323	12 701	7	6 142	2 468 313	791 6
2 404	131 732	80	64 173	32 485	735	2	1 111	66 444	791 7
369 201	16 314 794	1 495	12 276 072	1 881 480	136 586	30	188 994	3 849 724	791 9
604 666	36 472 544	3 533	27 403 687	3 293 087	216 538	56	216 426	8 852 421	791
260 390	4 357 498	1 417	2 192 948	1 065 429	48 376	18	422 091	1 742 446	794 11
593 858	3 500 516	1 547	2 271 452	526 778	36 345	18	81 096	1 147 955	794 15
854 248	7 858 014	2 964	4 464 400	1 592 207	84 721	36	503 187	2 890 401	794 1
779 000	20 114 657	7 817	9 808 773	2 900 855	219 828	117	595 796	9 710 089	794 5
5 664	568 728	19	100 496	16 155	21 031	2	434 317	33 914	794 91
661 975	28 002 400	9 186	9 639 813	4 266 235	277 291	77	732 568	17 626 644	794 99
667 639	28 571 128	9 205	9 740 309	4 282 390	298 322	79	1 166 885	17 660 558	794 9
2 300 887	56 549 799	19 986	24 013 482	8 775 452	602 871	232	2 265 868	30 261 048	794
1 216 155	63 572 775	18 362	26 583 012	6 889 716	806 805	384	14 012 307	22 977 464	797 01
1 029 252	38 325 081	13 002	9 868 467	2 505 945	421 462	237	15 694 588	12 584 205	797 09
2 245 407	101 897 856	31 364	36 451 479	9 395 661	1 228 267	621	29 706 895	35 561 669	797
264 808	3 337 716	1 507	2 077 985	217 746	51 119	27	237 072	1 022 654	799
5 415 768	198 251 915	56 390	89 946 633	21 681 946	2 098 795	936	32 426 261	75 697 792	79
16 549 499	361 387 055	123 243	178 603 718	33 911 340	8 044 653	2 204	55 445 354	127 150 474	7
938	6 679	12	2 134	759	191	-	-	4 546	8.. 51-55
451	5 867	30	1 339	358	-	-	-	4 530	8.. 57
1 389	12 546	42	3 473	1 117	191	-	-	9 076	8.. 5
197	9 371	8	7 023	887	358	-	-	2 348	8.. 6
1 875	97 892	40	71 258	15 480	541	-	-	26 635	8.. 7
1 343	130 976	49	108 555	16 841	460	-	-	22 427	8.. 8
300	18 128	14	13 270	2 826	-	-	-	4 860	8.. 9
5 104	268 913	153	203 579	37 151	1 550	-	-	65 346	8.. 5-9
5 104	268 913	153	203 579	37 151	1 550	-	-	65 346	8
2 006	131 203	19	71 170	41 102	610	-	-	60 033	90
2 006	131 203	19	71 170	41 102	610	-	-	60 033	9
35 095 694	4 158 420 400	146 661	3 757 998 491	1 041 777 206	36 272 714	3 392	90 389 235	309 838 201	5 - 9

## 2.1 ANLAGEVERMOEGEN, UMLAUFVERMOEGEN, ROHBETRIEBSVERMOEGEN, SCHULDEN UND SONSTIGE ABZUEGE SOWIE

## 2.1.4 PERSONENGESELLSCHAFTEN

NUMMER DER SYSTEM- MATIK DER WIRT- SCHAFTS- ZWEIGE	WIRTSCHAFTSGLIEDERUNG	GEWERBE- BETRIEBE	ANLAGEVERMOEGEN					ZUSAMMEN	UMLAUF BETRIEBS- KAPITAL
			SACHANLAGEN			FINANZ- ANLAGEN	BETRIEBS- GRUND- STUECKE		
			MASCHINEN U. AE. ANLAGEN	SONSTIGE SACH- ANLAGEN					
ANZAHL							1 000		
0 - 9	ALLE WIRTSCHAFTS- ABTEILUNGEN ZUSAMMEN	109 723	68 529 311	62 158 145	46 601 533	99 708 170	276 997 159	224 295 686	
0	LAND-U.FORSTWIRTSCHAFT, FISCHEREI 2)	740	180 807	151 909	149 715	107 903	590 334	357 154	
1	ENERGIE-U.WASSER- VERSORG., BERGBAU	265	215 876	3 400 229	132 313	824 589	4 573 007	5 075 216	
2	VERARBEITENDES GEWERBE	29 336	29 839 807	37 001 722	15 929 408	33 545 466	116 316 403	80 443 630	
3	BAUGEWERBE	10 349	3 071 073	2 558 986	2 216 301	1 842 235	9 688 595	12 076 467	
4	HANDEL	30 480	14 623 844	4 117 788	9 507 786	19 118 976	47 368 394	46 375 594	
5 - 9	UEBRIGE WIRTSCHAFTS- BEREICHE	38 553	20 597 904	14 927 511	18 666 010	44 269 001	98 460 426	79 967 625	
018 A)	LANDWIRTSCHAFT(OH.WEIN- BAU)	120	30 208	38 442	12 171	10 972	91 793	28 486	
019 A)	WEINBAU 3)	6	245	1 356	356	118	2 075	829	
01	LANDWIRTSCHAFT	126	30 453	39 798	12 527	11 090	93 868	29 315	
031	GEWERBL.GAERTNEREI	344	37 069	40 075	43 860	18 232	139 236	139 154	
034 - 037	GEWERBL.TIERHALTUNG U. JAGD	226	111 446	42 177	84 274	76 157	314 054	173 665	
03	GEWERBL.GAERTNEREI U. TIERHALTUNG	570	148 515	82 252	128 134	94 389	453 290	312 819	
05	FORSTWIRTSCHAFT	19	1 385	3 601	1 847	339	7 172	3 842	
071	HOCHSEE-U.KUESTEN- FISCHEREI	21	390	26 179	6 985	869	34 423	10 524	
074 - 077	BINNENFISCH., FISCHZUCHT, FISCHW.DIENSTLEISTG.	4	64	79	222	1 216	1 581	654	
07	FISCHEREI, FISCHZUCHT	25	454	26 258	7 207	2 085	36 004	11 178	
0	LAND-U.FORSTWIRTSCHAFT, FISCHEREI 2)	740	180 807	151 909	149 715	107 903	590 334	357 154	
100	ELEKTRIZITAETS-, GAS-U. FERNWAERMEVERSORGUNG, GAS	15	13 555	544 134	1 107	134	558 930	144 295	
101 11	ELEKTRIZ. ERZG. (WAERMEKR. OH. KERNENERG.) U. -VERTLG.	28	69 965	1 256 911	51 806	69 838	1 448 520	131 974	
101 14	ELEKTRIZITAETSERZEUGUNG (KERNENERGIE) U. -VERTLG.	6	16 518	295 284	3 482	411 188	726 472	3 896 867	
101 17	ELEKTRIZITAETSERZEUGUNG (WASSERKRAFT) U. -VERTLG.	80	30 144	394 652	10 038	166 637	601 471	220 691	
101 1	ELEKTRIZITAETSERZEUGUNG U. -VERTEILUNG	114	116 627	1 946 847	65 326	647 663	2 776 463	4 249 532	
101 4	ELEKTRIZITAETSERZEUGUNG	29	4 757	18 870	1 848	1 712	27 187	5 447	
101 7	ELEKTRIZITAETSVERTEILUNG (OH. -ERZEUGUNG)	7	3 215	19 693	3 767	5 029	31 704	12 380	
101	ELEKTRIZITAETSVERSORGUNG	150	124 599	1 985 410	70 941	654 404	2 835 354	4 267 359	
103	GASVERSORGUNG	5	1 600	19 383	4 410	50 435	75 828	37 632	
105	FERNWAERMEVERSORGUNG	11	14 900	359 248	3 468	165	377 781	2 614	
107 1	WASSERGEWINNUNG U. -VERTEILUNG	5	11	355	89	1 048	1 503	660	
107	WASSERVERSORGUNG	10	2 504	185 267	180	1 219	189 170	2 275	
10	ELEKTRIZ. -, GAS-, FERN- WAERME-U. WASSERVERSORG.	191	157 158	3 093 442	80 106	706 357	4 037 063	4 454 175	
110 11	STEINKOHLBERGBAU	3	1 931	11 438	2 754	19 670	35 793	59 844	
110 1	STEINKOHLBERGBAU, KOKEREI	3	1 931	11 438	2 754	19 670	35 793	59 844	
110	STEINKOHLBERGB. U. -BRI- KETTERSTELLUNG, KOKEREI	3	1 931	11 438	2 754	19 670	35 793	59 844	
111	BRAUNKOHLBERGBAU U. -BRIKETTHERSTELLUNG	3	393	3	115	1 832	2 343	7 680	
113 1	EISENERZBERGBAU	8	-	-	-	9 766	9 766	-	
113	ERZBERGBAU	8	-	-	-	9 766	9 766	-	
118	GEW. V. ERDOEL, ERDGAS	6	23 275	263 295	34 910	44 135	365 615	503 267	
118 1	SONST. BERGBAU	8	6 213	10 486	5 922	1 833	24 454	17 385	
118 5	TORFGEWINNUNG U. -VEREDLUNG	45	26 489	20 726	8 199	40 945	96 359	32 228	
118	SONST. BERGBAU, TORFGEWINNUNG	59	32 702	31 212	14 121	42 778	120 813	49 613	
11	BERGBAU	74	58 718	306 787	52 207	118 232	535 944	621 041	
1	ENERGIE-U.WASSER- VERSORG., BERGBAU	265	215 876	3 400 229	132 313	824 589	4 573 007	5 075 216	

FUSSNOTEN SIEHE S. 218



## STELLUNG 1989

## EINHEITSWERT DER GEWERBLICHEN BETRIEBE AUF DEN 1.1.1989 NACH WIRTSCHAFTLICHER GLIEDERUNG

(OHG, KG UND AEHNL. GES.)

VERMOEGEN		SCHULDEN UND SONSTIGE ABZUEGE				ABZUEGE AUFGRUND VON SCHACHTEL-BETEILIGUNGEN	EINHEITS-WERT	NUMMER DER SYSTEMATIK DER WIRTSCHAFTS-ZWEIGE	
VORRATS-VERMOEGEN	ROHBETRIEBS-VERMOEGEN	ZUSAMMEN	DARUNTER						
			LANGFRISTIGE VERBINDLICH-KEITEN	PENSIONS-VERPFLICH-TUNGEN 1)					
DM		ZAHL DER BETRIEBE	1 000 DM		ZAHL DER BETRIEBE	1 000 DM			
114 145 163	615 438 008	106 377	349 026 681	76 291 877	16 706 954	-	-	266 410 263	0 - 9
208 782	1 156 270	718	682 964	190 480	14 468	-	-	473 293	0
237 958	9 886 181	248	5 234 424	1 412 248	35 299	-	-	4 651 756	1
58 828 761	255 588 794	28 894	138 312 545	31 369 963	12 212 966	-	-	117 275 905	2
12 386 679	34 151 741	10 218	25 085 534	2 546 338	665 089	-	-	9 066 111	3
38 375 765	132 119 753	29 948	80 655 507	16 540 142	2 412 925	-	-	51 463 926	4
4 107 218	182 535 269	36 351	99 055 707	24 232 706	1 366 207	-	-	83 479 272	5 - 9
10 719	130 998	116	68 367	23 841	8 508	-	-	62 627	018 A)
1 403	4 307	6	2 666	1 030	-	-	-	1 641	019 A)
12 122	135 305	122	71 033	24 871	8 508	-	-	64 268	01
126 575	404 965	337	273 442	44 772	427	-	-	131 516	031
68 923	556 642	218	299 648	96 481	4 645	-	-	256 992	034 - 037
195 498	961 607	555	573 090	141 253	5 072	-	-	388 508	03
651	11 665	19	5 949	1 627	888	-	-	5 715	05
479	45 426	19	32 776	22 619	-	-	-	12 650	071
32	2 267	3	116	110	-	-	-	2 152	074 - 077
511	47 693	22	32 892	22 729	-	-	-	14 802	07
208 782	1 156 270	718	682 964	190 480	14 468	-	-	473 293	0
36 479	739 704	15	592 885	332 046	-	-	-	146 818	100
85 261	1 665 755	27	943 162	612 214	263	-	-	722 594	101 11
16 099	4 639 438	6	2 166 464	-	-	-	-	2 472 974	101 14
5 343	827 505	78	335 510	151 073	10 464	-	-	491 996	101 17
106 703	7 132 698	111	3 445 136	763 287	10 727	-	-	3 687 564	101 1
249	32 883	27	14 454	8 942	639	-	-	18 430	101 4
1 333	45 417	6	29 338	372	1 921	-	-	16 077	101 7
108 285	7 210 998	144	3 488 928	772 601	13 287	-	-	3 722 071	101
2 348	115 808	5	28 316	-	3 919	-	-	87 490	103
351	380 746	11	330 658	264 954	-	-	-	50 086	105
-	2 163	5	512	176	-	-	-	1 652	107 1
50	191 495	10	8 703	176	-	-	-	182 794	107
147 513	8 638 751	185	4 449 490	1 369 777	17 206	-	-	4 189 259	10
18 013	113 650	3	73 821	12 694	8 413	-	-	39 830	110 11
18 013	113 650	3	73 821	12 694	8 413	-	-	39 830	110 1
18 013	113 650	3	73 821	12 694	8 413	-	-	39 830	110
3	10 026	3	3 747	306	1 754	-	-	6 280	111
-	9 766	-	-	-	-	-	-	9 766	113 1
-	9 766	-	-	-	-	-	-	9 766	113
29 988	898 870	5	606 110	-	2 822	-	-	292 761	116
9 141	50 980	8	14 081	270	3 730	-	-	36 900	118 1
33 007	161 594	43	86 247	29 201	1 290	-	-	75 344	118 5
42 148	212 574	51	100 328	29 471	5 020	-	-	112 244	118
90 445	1 247 430	63	784 934	42 471	18 093	-	-	462 497	11
237 958	9 886 181	248	5 234 424	1 412 248	35 299	-	-	4 651 756	1

## 2.1 ANLAGEVERMOEGEN, UMLAUFVERMOEGEN, ROHBEREITUNGSVERMOEGEN, SCHULDEN UND SONSTIGE ABZUEGE SOWIE

## 2.1.4 PERSONENGESELLSCHAFTEN

NUMMER DER SYSTEM- MATIK DER WIRT- SCHAFTS- ZWEIGE	WIRTSCHAFTSGLIEDERUNG	GEWERBE- BETRIEBE	ANLAGEVERMOEGEN					UMLAUF	
			SACHANLAGEN			FINANZ- ANLAGEN	ZUSAMMEN	BETRIEBS- KAPITAL	
			BETRIEBS- GRUND- STUECKE	MASCHINEN U. AE. ANLAGEN	SONSTIGE SACH- ANLAGEN				
ANZAHL							1 000		
200 1	H. V. CHEM. GRUNDSTF. (AUCH M. ANSCHL. WEITERVERARB.)	280	234 585	456 806	160 482	310 172	1 162 045	2 708 198	
200 21	H. V. ANSTRICHMITTELN, DRUCK-U. ABZIEHFARBEN	157	187 037	120 134	102 356	111 948	521 475	618 663	
200 24	H. V. AETHERISCHEN OELN, NATUERL. U. KUENSTL. AROMEN	8	2 981	859	3 145	307	7 292	28 402	
200 27	H. V. SONST. CHEM. ERZEUGN. F. GEWERBE, LANDWIRTSCHAFT	154	205 933	159 087	123 006	208 514	696 540	657 571	
200 2	H. V. CHEM. ERZEUGNISSEN F. GEWERBE, LANDWIRTSCHAFT	319	395 951	280 080	228 507	320 769	1 225 307	1 304 636	
200 31	H. V. PHARMAZEUTISCHEN ERZEUGNISSEN	175	247 895	192 099	191 815	3 271 627	3 903 436	1 392 489	
200 33	H. V. SEIFEN, WASCH-U. KOERPERPFLEGE MITTELN	83	151 564	133 803	36 882	224 056	546 305	298 972	
200 35	H. V. FOTOCHEMISCHEN ERZEUGNISSEN	15	4 643	3 895	1 778	3 636	13 952	8 848	
200 39	H. V. SONST. CHEM. ERZEUGN. F. PRIV. VERBRAUCH, VERM.	45	32 393	20 441	13 158	34 228	100 220	80 738	
200 3	H. V. CHEM. ERZEUGN. F. PRIV. VERBRAUCH, VERWALTUNGEN	318	436 495	350 238	243 633	3 533 547	4 563 913	+1 781 047	
200 4	H. V. CHEMIEFASERN	16	13 472	60 348	17 163	6 940	97 923	50 933	
200	CHEMISCHE INDUSTRIE	933	1 080 503	1 147 472	649 785	4 171 428	7 049 188	5 844 814	
205 3	WEITERVERARB. V. MINERAL- OELDERIVATEN	16	18 648	178 226	43 216	33 973	274 063	176 330	
20	CHEM. INDUSTRIE USW, MINERALOELVERARB.	961	1 139 991	1 695 827	779 005	4 224 439	7 839 262	6 248 734	
210	H. V. KUNSTSTOFFWAREN	1 091	1 111 431	1 686 559	492 113	776 000	4 066 103	2 413 544	
213 1	H. V. BEREIFUNGEN	10	11 703	3 007	2 427	796	17 933	20 046	
213 5	H. V. GUMMIWAREN (OH. BEREIFUNGEN)	114	199 358	266 911	90 958	158 240	715 467	416 364	
213	H. V. GUMMIWAREN	124	211 061	269 918	93 385	159 036	733 400	436 910	
216	RUNDERNEUERUNG U. REP. V. BEREIFUNGEN	44	71 249	38 078	11 855	10 009	131 191	185 039	
21	H. V. KUNSTSTOFF-U. GUMMIWAREN	1 259	1 393 741	1 994 555	597 353	945 045	4 930 694	3 034 993	
221 1	GEW. V. NATURSTEINEN, ANG	222	102 615	295 527	148 171	225 911	772 224	312 341	
221 2	GEW. V. SAND, KIES	452	170 135	354 816	186 746	363 683	1 075 380	422 273	
221 31	GEW. V. KALKSTEIN	23	21 839	39 728	11 199	16 816	89 582	20 387	
221 35	GEW. V. GIPS, KREIDE	13	43 747	89 661	6 096	14 204	153 708	44 723	
221 3	GEW. V. KALKSTEIN, GIPS, KREIDE	3	65 586	129 389	17 295	31 020	243 290	65 110	
221 41	GEW. V. SCHIEFER	3	1 672	2 874	1 684	404	6 634	2 464	
221 45	GEW. V. TON, KAOLIN	19	32 309	64 707	15 907	55 793	168 716	54 899	
221 4	GEW. V. SCHIEFER, TON, KAOLIN	22	33 981	67 581	17 591	56 197	175 350	57 363	
221 57	GEW. V. STEINEN U. ERDEN, ANG	39	18 464	37 557	11 893	19 865	87 779	62 621	
221 5	GEW. V. DOLOMIT, BIMS SOWIE V. STEINEN U. ERDEN, ANG	46	21 094	38 123	12 541	30 838	102 596	88 778	
221	GEW. V. STEINEN U. ERDEN	778	393 411	885 436	382 344	707 649	2 368 840	945 885	
222 1	H. V. ZEMENT	45	139 831	389 884	66 528	112 072	708 315	240 656	
222 21	H. V. KALK	33	25 437	107 154	21 743	29 934	184 268	66 388	
222 23	H. V. MOERTEL	38	14 391	40 221	16 361	13 865	84 838	30 995	
222 25	H. V. GEBRANNTEN GIPS	13	4 168	6 286	2 390	2 566	15 410	15 714	
222 2	H. V. KALK, MOERTEL, GEBRANNTEN GIPS	84	43 996	153 661	40 494	46 365	284 516	113 097	
222 31	H. V. BAUSTOFFEN A. BIMS	61	38 508	20 253	11 150	40 597	110 508	30 721	
222 34	H. V. BAUSTOFFEN A. SCHLACKEN	19	23 791	41 569	15 080	21 130	101 570	80 312	
222 37	H. V. BETONERZEUGNISSEN, ANG	458	491 944	374 012	182 769	824 418	1 873 143	693 825	
222 38	H. V. GR. FORM. FERTIGBAU- TEILEN A. BETON F. HOCHBAU	39	42 075	32 060	30 677	21 678	126 490	145 713	
222 3	H. V. BETONERZEUGNISSEN (OH. FERTIGTEILBAUTEN)	577	596 318	467 894	239 676	907 823	2 211 711	950 571	
222 41	H. V. GIPSERZEUGNISSEN	8	7 732	9 523	2 679	3 895	23 829	15 870	
222 44	H. V. MINERAL. GEB. DAEMM-U. LEICHTBAUPLATTEN U. AE.	20	43 473	43 507	18 179	19 630	124 789	56 644	
222 47	H. V. ASBESTZEMENTWAREN	5	10 522	847	1 306	66 777	79 452	29 014	
222 4	H. V. GIPSERZEUGNISSEN, ASBESTZEMENTWAREN U. AE.	33	61 727	53 877	22 164	90 302	228 070	101 528	
222 5	H. V. KALKSANDSTEINEN	92	104 133	127 740	37 467	73 450	342 790	96 614	
222 6	H. V. TRANSPORTBETON	386	118 032	220 574	214 576	250 268	803 510	508 532	
222 7	VERARB. V. ASBEST	17	38 265	57 638	33 736	32 997	162 636	130 124	
222 81	VERARB. V. NATURSTEINEN, ANG (OH. STEINMETZEREI)	83	51 818	48 195	17 216	20 363	137 592	77 979	
222 85	STEINBILDHAUEREI, STEIN- METZEREI	260	45 602	23 446	16 604	19 553	105 205	61 777	
222 8	VERARB. V. NATURSTEINEN, ANG	343	97 420	71 641	33 820	39 916	242 797	139 756	
222 9	VERARB. V. SCHIEFER SOWIE V. STEINEN U. ERDEN, ANG	71	26 010	103 773	38 171	83 371	251 325	151 170	
222	VERARB. V. STEINEN U. ERDEN (OH. GROEBER., SCHLEIFM.)	1 648	1 225 792	1 646 682	726 632	1 636 564	5 235 670	2 432 048	

FUSSNOTEN SIEHE S. 218

## STELLUNG 1989

## EINHEITSWERT DER GEWERBLICHEN BETRIEBE AUF DEN 1.1.1989 NACH WIRTSCHAFTLICHER GLIEDERUNG

(OHG, KG UND AEHNL. GES.)

VERMOEGEN		SCHULDEN UND SONSTIGE ABZUEGE				ABZUEGE AUFGRUND VON SCHACHTELBETEILIGUNGEN	EINHEITSWERT	NUMMER DER SYSTEMATIK DER WIRTSCHAFTSZWEIGE
VORRATSVERMOEGEN	ROHBETRIEBSVERMOEGEN	ZUSAMMEN	DARUNTER					
			Zahl der Betriebe	1 000 DM	Langfristige Verbindlichkeiten	Pensionsverpflichtungen 1)	Zahl der Betriebe	1 000 DM
562 860	4 433 103	275	2 552 837	466 819	99 597	-	1 880 253	200 1
422 889	1 563 027	156	714 321	183 585	62 315	-	848 703	200 21
15 359	51 053	8	20 590	1 476	678	-	30 462	200 24
386 778	1 740 889	152	880 902	160 219	83 251	-	859 999	200 27
825 026	3 354 969	316	1 615 813	345 280	146 244	-	1 739 164	200 2
597 989	5 893 914	173	1 983 676	238 112	401 880	-	3 910 226	200 31
254 518	1 099 795	83	604 817	193 391	188 035	-	494 973	200 33
11 964	34 764	15	16 328	5 748	80	-	18 435	200 35
52 433	233 391	44	98 095	28 180	5 957	-	135 295	200 39
916 904	7 261 864	315	2 702 916	465 431	595 952	-	4 558 929	200 3
49 458	198 314	16	112 434	34 814	7 114	-	85 879	200 4
2 354 248	15 248 250	922	6 984 000	1 312 344	848 907	-	8 264 225	200
85 392	535 785	16	292 430	63 056	49 407	-	243 351	205 3
2 482 349	16 570 345	949	7 445 370	1 404 244	924 445	-	9 124 947	20
1 690 278	8 169 925	1 083	4 809 998	1 672 602	233 840	-	3 359 929	210
12 690	50 669	10	29 664	9 465	538	-	21 006	213 1
229 617	1 361 448	112	698 097	170 342	92 712	-	663 347	213 5
242 307	1 412 117	122	727 761	179 807	93 250	-	684 353	213
123 644	439 874	43	379 505	27 029	97 443	-	60 369	216
2 056 229	10 021 916	1 248	5 917 264	1 879 438	424 533	-	4 104 651	21
112 465	1 197 030	217	641 950	153 369	21 971	-	555 092	221 1
121 554	1 619 207	436	928 157	231 663	19 135	-	691 043	221 2
11 193	1 121 162	21	41 720	14 859	1 678	-	79 442	221 31
27 081	225 512	12	171 099	14 846	58 827	-	54 416	221 35
38 274	346 674	33	212 819	29 705	60 505	-	133 858	221 3
1 178	10 276	3	5 740	490	-	-	4 537	221 41
14 363	237 978	19	148 731	46 236	6 704	-	89 246	221 45
15 541	248 254	22	154 471	46 726	6 704	-	93 783	221 4
18 901	169 301	38	99 686	41 700	10 306	-	69 618	221 57
18 989	210 363	43	115 069	52 791	10 401	-	95 294	221 5
306 823	3 621 528	751	2 052 466	514 254	118 716	-	1 569 070	221
129 957	1 078 928	44	387 250	22 805	80 053	-	691 676	222 1
22 191	272 847	32	133 270	29 452	16 247	-	139 574	222 21
14 037	129 870	38	63 254	17 700	944	-	66 618	222 23
550	31 674	13	19 992	7 867	83	-	11 681	222 25
36 778	434 391	83	216 516	55 019	17 274	-	217 873	222 2
26 980	168 209	60	74 295	20 225	1 125	-	93 916	222 31
44 231	226 113	19	121 869	13 917	4 069	-	104 246	222 34
439 862	3 006 830	454	1 482 694	434 290	39 606	-	1 524 132	222 37
112 582	384 785	38	302 383	45 636	3 405	-	82 402	222 38
623 655	3 785 937	571	1 981 241	514 068	48 205	-	1 804 696	222 3
7 520	47 219	8	18 112	1 075	1 314	-	29 105	222 41
42 090	223 523	20	155 996	35 131	5 713	-	67 533	222 44
148	108 614	5	39 755	15 019	650	-	68 857	222 47
49 758	379 356	33	213 863	51 225	7 677	-	165 495	222 4
66 635	506 039	91	206 776	65 949	11 744	-	299 260	222 5
59 015	1 371 057	382	540 111	124 897	7 929	-	830 939	222 6
108 041	400 801	17	190 770	16 408	7 267	-	210 028	222 7
74 281	289 852	81	162 515	59 114	3 195	-	127 339	222 81
62 376	229 358	258	109 805	32 166	1 897	-	119 560	222 85
136 657	519 210	339	272 320	91 280	5 092	-	246 899	222 8
55 809	458 304	70	177 374	33 484	21 512	-	280 934	222 9
1 266 305	8 934 023	1 630	4 186 221	975 135	206 753	-	4 747 800	222

## 2.1 ANLAGEVERMOEGEN, UMLAUFVERMOEGEN, ROHBETRIEBSVERMOEGEN, SCHULDEN UND SONSTIGE ABZUEGE SOWIE

## 2.1.4 PERSONENGESELLSCHAFTEN

NUMMER DER SYSTEM- MATIK DER WIRT- SCHAFTS- ZWEIGE	WIRTSCHAFTSGLIEDERUNG	GEWERBE- BETRIEBE	ANLAGEVERMOEGEN					UMLAUF	
			ANZAHL	SACHANLAGEN			FINANZ- ANLAGEN	ZUSAMMEN	BETRIEBS- KAPITAL
				BETRIEBS- GRUND- STUECKE	MASCHINEN U. AE. ANLAGEN	SONSTIGE SACH- ANLAGEN			
223 1	H.V. GROBSTEINZEUG	8	26 736	15 574	1 174	19 870	63 354	10 528	
223 4	H.V. FEUERFESTER GROB- KERAMIK	25	56 611	40 309	6 890	21 394	125 204	45 611	
223 7	ZIEGELI	167	256 324	247 607	57 552	132 818	694 301	182 787	
223	GROBKERAMIK	200	339 671	303 490	65 616	174 082	882 859	238 926	
224 1	H.V. PORZELLAN	42	87 064	48 781	43 170	113 769	292 784	201 556	
224 21	H.V. STEINGUT, FEINSTEIN- ZEUG	22	35 406	32 259	10 773	11 025	89 463	25 419	
224 25	H.V. TON-U. TOEPFERWAREN	24	25 703	18 431	5 759	10 871	60 764	20 050	
224 2	H.V. STEINGUT, FEINSTEIN- ZEUG, TON-U. TOEPFERWAREN	46	61 109	50 690	16 532	21 896	150 227	45 469	
224 41	H.V. SANITAERER INSTAL- LATIONSKERAMIK	13	13 400	8 750	2 816	3 390	28 356	8 872	
224 45	H.V. TECHNISCHER KERAMIK	14	16 889	31 659	5 770	20 434	74 752	52 291	
224 4	H.V. SANITAERER U. TECHNI- SCHER KERAMIK	27	30 289	40 409	8 586	23 824	103 108	61 163	
224 71	H.V. WAND-U. BODENFLIESEN	6	13 054	11 923	3 357	342	28 676	21 331	
224 75	H.V. BAUKERAMIK, KACHELN, KACHELOEFEN	14	14 607	10 288	3 554	2 388	30 837	8 510	
224 7	H.V. FLIESEN, BAUKERAMIK, KACHELN, KACHELOEFEN	20	27 661	22 211	6 911	2 730	59 513	29 841	
224	FEINKERAMIK	135	206 123	162 091	75 198	162 219	605 632	338 029	
226 1	H.V. SCHLEIFMITTELN (OH. DIAMANTSCHLEIFMITTEL)	32	37 725	31 992	9 624	14 038	93 379	61 239	
226 5	H.V. DIAMANTSCHLEIF- MITTELN	3	756	1 916	573	13	3 258	2 652	
226	H.V. SCHLEIFMITTELN	35	38 481	33 908	10 197	14 051	96 637	63 891	
227 1	H.V. FLACHGLAS (OH. TECHN. GLAS)	25	12 525	24 180	7 642	2 487	46 834	32 353	
227 41	H.V. HOHLGLAS (OH. TECHN. GLAS)	18	80 908	176 038	32 780	38 410	328 136	158 203	
227 45	H.V. TECHNISCHEM GLAS	23	39 800	71 975	15 935	4 999	132 709	54 854	
227 4	H.V. HOHLGLAS, TECHN. GLAS	41	120 708	248 013	48 715	43 409	460 845	213 057	
227 71	VERARB. V. FLACHGLAS (OH. VEREDLG.)	36	27 337	22 827	9 835	40 184	100 183	75 681	
227 72	VEREDLG. V. FLACHGLAS	60	45 489	41 465	18 268	10 901	116 123	72 745	
227 73	VERARB. V. HOHLGLAS (OH. VEREDLG.)	26	18 479	21 647	10 310	9 347	59 783	36 814	
227 74	VEREDLG. V. HOHLGLAS	12	15 537	4 798	6 348	3 062	29 745	22 725	
227 77	H.U. VERARB. V. GLASFASER	13	7 870	12 565	2 323	2 556	25 314	11 234	
227 7	VERARB. U. VEREDLG. V. GLAS, H.U. VERARB. V. GLASFASER	147	114 712	103 302	47 084	66 050	331 148	219 199	
227	H.U. VERARB. V. GLAS	213	247 945	375 495	103 441	111 946	838 827	464 609	
22	GEW. U. VERARB. V. STEINEN U. ERDEN, FEINKERAMIK, GLAS	3 009	2 451 423	3 407 102	1 363 429	2 806 511	10 028 465	4 483 368	
230	HOCHOFEN-, STAHL-U. WARM- WALZWERKE (OH. STAHLROHRE)	23	117 423	113 964	24 059	98 856	354 302	269 432	
231 1	H.V. STAHLROHREN (OH. PRAEZISIONSSTAHLROHRE)	23	40 796	44 468	16 129	10 438	111 831	101 103	
231 5	H.V. PRAEZISIONSSTAHL- ROHREN	6	24 029	42 583	15 115	23 923	105 650	42 712	
231	H.V. STAHLROHREN	29	64 825	87 051	31 244	34 361	217 481	143 815	
232	SCHMIEDE-, PRESS-U. HAMMERWERKE	47	82 902	103 531	50 039	84 404	320 876	302 742	
230-232	EISENSCHAFFENDE INDUSTRIE	99	265 150	304 546	105 342	217 621	892 659	715 989	
233 11	NE-LEICHTMETALLHUETTEN	12	8 238	6 704	2 120	1 997	19 059	16 394	
233 14	NE-SCHWERMETALLHUETTEN	11	32 602	35 647	20 480	18 463	107 192	188 067	
233 17	NE-METALLUMSCHMELZWERKE	24	45 214	57 109	16 585	89 527	202 435	102 047	
233 1	NE-METALLERZEUGUNG	47	86 054	99 460	39 185	103 987	328 686	306 508	
233 5	NE-METALLHALBZEUGWERKE	50	226 530	346 595	178 551	716 646	1 468 322	1 239 983	
233	NE-METALLERZEUGUNG, NE- METALLHALBZEUGWERKE	97	312 584	446 055	217 736	820 633	1 797 008	1 546 491	
234	EISEN-, STAHL-U. TEMPER- GIESSEREI	175	315 584	346 985	102 777	109 126	874 472	573 808	
236	NE-METALLGIESSEREI	171	147 296	221 526	56 358	84 743	509 923	280 662	
237 1	STABZIEHEREIEN	8	24 139	26 483	22 551	99 476	172 649	67 853	
237 4	DRAHTZIEHEREIEN (EINSCHL. H.V. DRAHTERZEUGNISSEN)	103	117 717	159 528	64 051	47 185	388 481	248 084	
237 7	KALTWALZWERKE	68	169 181	240 904	58 286	177 322	645 693	317 103	
237	ZIEHEREIEN, KALTWALZWERKE	179	311 037	426 915	144 888	323 983	1 206 823	633 040	
238 41	H.V. GESENK-U. LEICHTEN FREIFORMSCHMIEDESTUECKEN	75	113 993	215 591	53 666	46 838	430 088	257 589	
238 44	H.V. SCHWEREN PRESS-, ZIEH-U. STANZTEILEN	57	78 177	133 061	40 077	40 240	291 555	168 493	
238 47	STAHLVERFORMUNG, ANG	641	744 881	955 012	245 658	481 580	2 427 131	1 156 108	
238 4	STAHLVERFORMUNG	773	937 051	1 303 664	339 401	568 658	3 148 774	1 582 190	
238 7	OBERFLAECHEVEREDLUNG, HAERTUNG	275	202 143	217 256	81 668	209 326	710 393	333 949	
238	STAHLVERFORMUNG, OBER- FLAECHE. VEREDLG., HAERTUNG	1 048	1 139 194	1 520 920	421 069	777 984	3 859 167	1 916 139	
239 11	SCHLOSSEREI U. SCHWEISSEREI, ANG	616	170 412	113 658	64 406	47 624	396 100	314 792	
239 14	SCHLEIFEREI, ANG	52	16 463	18 700	7 365	12 532	55 060	38 323	

FUSSNOTEN SIEHE S. 218

## STELLUNG 1989

## EINHEITSWERT DER GEWERBLICHEN BETRIEBE AUF DEN 1.1.1989 NACH WIRTSCHAFTLICHER GLIEDERUNG

(OHG, KG UND AEHNL. GES.)

VERMOEGEN	ROHBETRIEBS- VERMOEGEN	SCHULDEN UND SONSTIGE ABZUEGE				ABZUEGE AUFGRUND VON SCHACHTEL- BETEILIGUNGEN	EINHEITS- WERT	NUMMER DER SYSTE- MATIK DER WIRT- SCHAFTS- ZWEIGE	
		ZUSAMMEN	DARUNTER						
VORRATS- VERMOEGEN			LANGFRISTIGE VERBINDLICH- KEITEN	PENSION- VERPFLICH- TUNGEN 1)					
DM		ZAHL DER BETRIEBE	1 000 DM			ZAHL DER BETRIEBE	1 000 DM		
832	74 714	8	18 480	6 956	248	-	-	56 237	223 1
24 586	195 401	24	110 796	25 739	3 998	-	-	84 607	223 4
148 374	1 025 462	162	493 973	221 236	13 865	-	-	531 494	223 7
173 792	1 295 577	194	623 249	253 931	18 111	-	-	672 338	223
93 480	587 820	39	260 491	62 792	43 974	-	-	327 330	224 1
30 635	145 517	20	98 363	32 152	34 367	-	-	47 152	224 21
10 684	91 498	24	54 857	21 626	1 984	-	-	36 640	224 25
41 319	237 015	44	153 220	53 778	36 351	-	-	83 792	224 2
7 272	44 500	12	22 202	8 347	5 515	-	-	22 300	224 41
14 655	141 698	14	58 153	11 267	377	-	-	83 549	224 45
21 927	186 198	26	80 355	19 614	5 892	-	-	105 849	224 4
27 766	77 773	5	43 924	13 443	11 313	-	-	33 848	224 71
11 146	50 493	14	24 890	10 799	1 074	-	-	25 600	224 75
38 912	128 266	19	68 814	24 242	12 387	-	-	59 448	224 7
195 638	1 139 299	128	562 880	160 426	98 604	-	-	576 419	224
59 319	213 937	32	104 052	21 080	28 202	-	-	109 886	226 1
1 387	7 297	3	6 498	4 117	233	-	-	800	226 5
60 706	221 234	35	110 550	25 197	28 435	-	-	110 686	226
17 928	97 115	25	51 057	16 993	373	-	-	46 060	227 1
143 306	629 645	17	316 464	118 875	43 954	-	-	313 179	227 41
55 343	242 906	23	97 014	32 187	5 502	-	-	145 890	227 45
198 649	872 551	40	413 478	151 062	49 456	-	-	459 069	227 4
34 423	210 287	36	87 812	25 605	2 539	-	-	122 474	227 71
31 903	320 771	60	127 012	41 880	4 395	-	-	93 757	227 72
27 343	123 940	26	62 128	18 888	701	-	-	61 816	227 73
37 342	89 812	12	61 355	7 597	100	-	-	28 459	227 74
8 377	44 925	13	26 369	12 828	322	-	-	18 554	227 77
139 388	689 735	147	364 676	106 798	8 057	-	-	325 060	227 7
355 965	1 659 401	212	829 211	274 853	57 886	-	-	830 189	227
2 359 229	16 871 062	2 950	8 364 577	2 203 796	528 505	-	-	8 506 502	22
219 119	842 853	22	492 882	72 054	23 325	-	-	349 974	230
70 336	283 270	23	125 843	30 109	13 251	-	-	157 424	231 1
51 196	199 558	5	100 486	16 878	19 801	-	-	99 071	231 5
121 532	482 828	28	226 329	46 987	33 052	-	-	256 495	231
156 023	779 641	47	329 696	41 369	30 972	-	-	449 942	232
496 674	2 105 322	97	1 048 907	160 410	87 349	-	-	1 056 411	230-232
6 843	42 296	12	25 940	4 452	895	-	-	16 353	233 11
242 640	537 899	11	371 246	11 521	44 758	-	-	166 656	233 14
88 280	392 762	23	209 354	40 022	12 710	-	-	183 407	233 17
337 763	972 957	46	606 540	55 995	58 363	-	-	366 416	233 1
733 451	3 441 756	50	1 665 092	232 552	230 145	-	-	1 776 661	233 5
1 071 214	4 414 713	96	2 271 632	288 547	288 508	-	-	2 143 077	233
378 997	1 827 277	172	1 075 707	296 500	131 413	-	-	751 566	234
223 379	1 013 964	171	563 676	170 488	20 139	-	-	450 294	236
100 483	340 985	7	211 395	81 437	4 979	-	-	129 588	237 1
184 965	821 530	101	453 515	136 429	17 046	-	-	368 010	237 4
330 952	1 293 748	65	709 767	286 448	68 587	-	-	583 980	237 7
616 400	2 456 263	173	1 374 677	504 314	90 612	-	-	1 081 578	237
244 923	932 600	75	495 411	102 424	16 687	-	-	437 189	238 41
146 482	606 530	55	332 965	145 436	8 725	-	-	273 567	238 44
1 064 890	4 648 129	634	2 372 482	815 812	237 053	-	-	2 275 638	238 47
1 456 295	6 187 259	764	3 200 858	1 063 672	262 465	-	-	2 966 394	238 4
120 274	1 164 616	271	585 715	246 466	37 522	-	-	578 901	238 7
1 576 569	7 351 875	1 035	3 786 573	1 310 138	299 987	-	-	3 565 295	238
195 375	906 267	610	537 705	157 679	15 012	-	-	368 560	239 11
20 583	113 966	51	48 446	10 652	7 328	-	-	65 518	239 14

## 2.1 ANLAGEVERMOEGEN, UMLAUFVERMOEGEN, ROHBETRIEBSVERMOEGEN, SCHULDEN UND SONSTIGE ABZUEGE SOWIE

## 2.1.4 PERSONENGESELLSCHAFTEN

NUMMER DER SYSTE- MATIK DER WIRT- SCHAFTS- ZWEIGE	WIRTSCHAFTSGLIEDERUNG	GEWERBE- BETRIEBE	ANLAGEVERMOEGEN				UMLAUF	
			SACHANLAGEN			FINANZ- ANLAGEN	ZUSAMMEN	BETRIEBS- KAPITAL
			BETRIEBS- GRUND- STUECKE	MASCHINEN U. AE. ANLAGEN	SONSTIGE SACH- ANLAGEN			
		ANZAHL					1 000	
239 17	BESCHLAG-, KUNST-U. REPARATURSCHMIEDEN	173	43 849	47 912	12 212	14 722	118 695	100 712
239 1	SCHLOSSEREI, SCHMIEDEREI U. AE., ANG	841	230 724	180 270	83 983	74 878	569 855	453 827
239 5	REPARATURWERKSTÄTTEN F. LANDMASCHINEN	94	22 754	6 814	11 479	4 607	45 654	43 053
239	MECHANIK, ANG	935	253 478	187 084	95 462	79 485	615 509	496 880
23	METALLERZEUGUNG U. -BEARBEITUNG	2 704	2 744 323	3 454 031	1 143 632	2 413 575	9 755 561	6 163 009
240 1	HOCH-, BRUECKEN-U. WASSER- BAU A. STAHL U. L. METALL	200	227 411	95 971	80 555	219 706	623 643	519 166
240 3	H. V. BAUELEM. A. STAHL-U. L. METALLPROFILEN, ANG	213	184 110	126 461	96 809	169 480	576 860	551 192
240 5	H. V. GRUBENAUSBAUKON- STRUKTIONEN	6	466	10 776	11 079	5 423	27 744	51 290
240 7	WEICHENBAU, H. V. KREUZUN- GEN U. AE. GLEISMATERIAL	5	1 269	932	744	393	3 338	5 009
240	H. V. STAHL-U. L. METALLKON- STRUKTIONEN, WEICHENBAU	424	413 256	234 140	189 187	395 002	1 231 585	1 126 657
241 01	H. V. DAMPFKESSELN	29	32 644	25 041	15 475	12 487	85 647	88 344
241 05	KESSEL-U. BEHAELTERBAU (OH. H. V. DAMPFKESSELN)	99	80 206	45 413	31 616	43 454	200 689	208 292
241	KESSEL-U. BEHAELTERBAU	128	112 850	70 454	47 091	55 941	286 336	296 636
242 1	H. V. METALLBEARBEITUNGS- MASCHINEN U. AE.	593	771 750	975 963	363 256	604 325	2 715 294	2 468 982
242 21	H. V. HUETTEN-U. WALZWERKS- EINR. USW (OH. BAUMASCH.)	174	195 308	216 802	125 913	179 466	717 489	751 363
242 25	H. V. BAU-, BAUSTOFF-U. AE. MASCHINEN	81	113 773	74 451	53 350	116 413	357 987	377 346
242 2	H. V. HUETTEN-U. WALZWERKS- EINRICHTUNGEN USW	255	309 081	291 253	179 263	295 879	1 075 476	1 128 709
242 3	H. V. LANDW. MASCHINEN, ACKERSCHLEPPERN	106	229 212	161 690	152 082	245 818	788 802	590 357
242 4	H. V. MASCHINEN F. D. NAHR.- U. GENUSSMITTELIND. USW	251	368 884	322 120	244 943	372 299	1 308 246	1 400 183
242 6	H. V. TEXTIL-U. NAEH- MASCHINEN	74	222 655	262 370	212 129	369 848	1 067 002	985 208
242 71	H. V. HOLZBE-U. -VERARBEI- TUNGSMASCHINEN	51	134 727	103 603	83 799	231 881	554 010	406 607
242 72	H. V. PAPIER-U. DRUCKEREI- MASCHINEN	41	74 159	70 688	34 665	95 948	275 460	470 160
242 73	H. V. SCHUH-U. LEDERINDU- STRIE-, WAESCHEREIMASCH.	10	15 581	3 755	1 337	2 741	23 414	15 139
242 7	H. V. MASCHINEN F. WEITERE BEST. WIRTSCHAFTSZWEIGE	102	224 467	178 046	119 801	330 570	852 884	891 906
242 8	H. V. ZAHNRAEDERN, GETRIE- BEN, LAGERN U. AE.	94	154 289	272 859	79 172	173 674	679 994	447 019
242 91	H. V. ARMATUREN	92	128 875	153 687	66 448	176 271	525 291	342 090
242 92	SONST. MASCHINENBAU, ANG	1 359	1 508 615	1 318 305	868 193	1 631 236	5 326 349	5 443 908
242 9	SONST. MASCHINENBAU	1 451	1 637 490	1 471 992	934 641	1 807 507	5 851 630	5 785 938
242	MASCHINENBAU	2 926	3 917 828	3 936 293	2 285 287	4 199 920	14 339 328	13 698 362
243 1	H. V. BUEROMASCHINEN	17	10 790	4 606	5 003	1 735	22 134	33 729
243 5	H. V. ADV-GERAETEN U. -EIN- RICHTUNGEN	50	6 497	12 729	12 475	6 671	38 372	70 215
243	H. V. BUEROMASCHINEN, ADV- GERAETEN U. -EINR.	67	17 287	17 335	17 478	8 406	60 506	103 944
244 1	H. V. KRAFTWAGEN U. -MOTOREN	30	73 717	65 988	33 543	247 066	420 314	106 923
244 4	H. V. TEILEN F. KRAFTWAGEN U. -MOTOREN	188	814 884	1 347 570	546 125	1 111 237	3 819 816	2 417 924
244 7	H. V. KAROSS., AUFBAUTEN, ANHAENGERN F. KRAFTWAGEN	192	283 427	150 433	125 611	161 209	720 680	545 005
244	H. V. KRAFTWAGEN U. DEREN TEILEN	410	1 172 028	1 563 991	705 279	1 519 512	4 960 810	3 069 852
245 11	H. V. KRAFTRAEDERN	4	995	362	1 150	444	2 951	51 810
245 17	H. V. FAHRRRAEDERN	9	29 432	12 685	5 940	8 762	56 819	61 616
245 1	H. V. KRAFTRAEDERN, KRAFT- RADMOTOREN, FAHRRRAEDERN	13	30 427	13 047	7 090	9 206	59 770	113 426
245 21	H. V. KRAFTRADTEILEN	9	10 195	8 526	2 364	419	21 504	8 803
245 25	H. V. FAHRRADTEILEN	7	10 607	8 825	5 794	811	26 037	11 067
245 2	H. V. KRAFTRAD-U. FAHRRAD- TEILEN	16	20 802	17 351	8 158	1 230	47 541	19 870
245 51	H. V. GE SPANNFahrzeUGEN	26	8 315	1 453	1 884	2 561	14 213	11 748
245 5	SONST. STRASSENFAHRZEUG- BAU	34	22 772	7 596	7 256	10 515	48 139	42 869
245	STRASSENFAHRZEUGBAU (OH. H. V. KRAFTWAGEN)	63	74 001	37 994	22 504	20 951	155 450	176 185
246 11	SCHIFFBAU (OH. ABWRACKUNG, BOOTS-U. JACHTBAU)	43	101 580	91 688	73 415	55 672	322 355	903 334
246 1	SCHIFFBAU (OH. BOOTS-U. JACHTBAU)	43	101 580	91 688	73 415	55 672	322 355	903 334
246 5	BOOTS-U. JACHTBAU	27	8 972	4 579	4 317	3 650	21 518	20 160
246	SCHIFFBAU	70	110 552	96 267	77 732	59 322	343 873	923 494
247 1	LOKOMOTIVBAU	5	3 755	1 462	885	396	6 498	6 504
247 41	WAGGONBAU	5	31 675	15 027	11 129	45 104	102 935	84 901
247 4	WAGGON-, FELD-U. INDU- STRIEBAHNWAGENBAU	5	31 675	15 027	11 129	45 104	102 935	84 901

FUSSNOTEN SIEHE S. 218

## STELLUNG 1989

## EINHEITSWERT DER GEWERBLICHEN BETRIEBE AUF DEN 1.1.1989 NACH WIRTSCHAFTLICHER GLIEDERUNG

(DMG, KG UND AEHNL. GES.)

VERMOEGEN		SCHULDEN UND SONSTIGE ABZUEGE				ABZUEGE AUFGRUND VON SCHACHTEL-BETEILIGUNGEN	EINHEITSWERT	NUMMER DER SYSTEMATIK DER WIRTSCHAFTS-ZWEIGE
VORRATS-VERMOEGEN	ROHBETRIEBS-VERMOEGEN	ZUSAMMEN	DARUNTER					
			LANGFRISTIGE VERBINDLICHKEITEN	PENSIONS-VERPFLICHTUNGEN 1)				
DM		ZAHL DER BETRIEBE	1 000 DM		ZAHL DER BETRIEBE	1 000 DM		
69 826	289 233	171	144 634	35 508	12 515	-	144 608	239 17
285 784	1 309 466	832	730 785	203 839	34 855	-	578 686	239 1
36 388	125 095	93	72 230	21 477	2 850	-	52 864	239 5
322 172	1 434 561	925	803 015	225 316	37 705	-	631 550	239
4 685 405	20 603 975	2 669	10 924 187	2 955 713	955 713	-	9 679 771	23
600 797	1 743 606	195	1 161 921	126 818	46 477	-	581 686	240 1
516 978	1 645 030	212	915 442	213 364	66 392	-	729 579	240 3
40 083	119 117	5	65 677	5 234	10 075	-	53 440	240 5
2 330	10 677	5	4 394	390	251	-	6 283	240 7
1 160 188	3 518 430	417	2 147 434	345 806	123 195	-	1 370 988	240
89 481	263 472	28	202 740	29 156	12 308	-	60 741	241 01
181 118	590 099	97	371 005	51 028	6 726	-	219 094	241 05
270 599	853 571	125	573 745	80 184	19 034	-	279 835	241
2 124 759	7 309 035	578	4 300 817	865 827	394 048	-	3 008 226	242 1
616 845	2 085 637	171	1 253 454	198 269	127 119	-	832 243	242 21
316 106	1 051 439	79	594 592	123 217	73 587	-	456 841	242 25
932 951	3 137 136	250	1 848 046	321 486	200 706	-	1 289 084	242 2
686 910	2 066 069	104	1 070 153	264 985	74 076	-	995 919	242 3
977 113	3 685 542	249	2 199 726	445 214	233 819	-	1 485 814	242 4
918 252	2 970 462	72	1 637 227	289 139	154 764	-	1 333 232	242 6
294 662	1 255 279	51	645 885	106 373	140 835	-	609 394	242 71
310 935	1 056 555	39	706 856	96 466	124 024	-	349 701	242 72
19 871	58 424	9	35 106	9 788	1 319	-	23 317	242 73
625 468	2 370 258	99	1 387 847	212 627	266 178	-	982 412	242 7
357 818	1 484 831	92	840 951	155 633	128 702	-	643 879	242 8
334 849	1 202 220	89	540 173	138 085	48 934	-	662 047	242 91
4 423 986	15 194 243	1 332	9 226 246	1 713 416	717 632	-	5 967 983	242 92
4 758 835	16 396 463	1 421	9 766 419	1 851 501	766 566	-	6 630 030	242 9
11 382 106	39 419 796	2 865	23 051 186	4 406 412	2 218 859	-	16 368 596	242
32 400	88 263	17	50 618	10 731	3 916	-	37 843	243 1
43 804	152 391	48	91 646	18 461	2 550	-	60 734	243 5
76 204	240 654	65	142 264	29 192	6 466	-	98 377	243
69 825	597 062	28	137 153	39 642	4 213	-	459 911	244 1
1 695 642	7 933 382	184	3 773 727	658 182	784 196	-	4 159 654	244 4
464 473	1 730 158	190	1 013 591	246 386	64 029	-	716 558	244 7
2 229 940	10 260 602	402	4 924 471	944 210	852 438	-	5 336 123	244
26 768	81 529	4	69 633	160	1 762	-	11 897	245 11
84 211	202 646	9	93 469	13 424	-	-	109 178	245 17
110 979	284 175	13	163 102	13 584	1 762	-	121 075	245 1
13 523	43 830	9	25 483	7 130	2 397	-	18 346	245 21
23 212	60 316	7	45 186	12 117	387	-	15 133	245 25
36 735	104 146	16	70 669	19 247	2 784	-	33 479	245 2
4 283	30 244	26	17 690	3 623	66	-	12 545	245 51
25 672	116 680	34	62 024	20 471	5 318	-	54 644	245 5
173 386	505 001	63	295 795	53 302	9 864	-	209 198	245
412 916	1 638 605	38	1 533 467	158 387	37 112	-	105 142	246 11
412 916	1 638 605	38	1 533 467	158 387	37 112	-	105 142	246 1
16 689	58 367	27	34 771	7 099	269	-	23 589	246 5
429 605	1 696 972	65	1 568 238	165 486	37 381	-	128 731	246
5 582	18 584	5	8 829	2 238	1 128	-	9 756	247 1
65 373	253 209	5	129 467	6 471	33 970	-	123 741	247 41
65 373	253 209	5	129 467	6 471	33 970	-	123 741	247 4

## 2.1 ANLAGEVERMOEGEN, UMLAUFVERMOEGEN, ROHBETRIEBSVERMOEGEN, SCHULDEN UND SONSTIGE ABZUEGE SOWIE

## 2.1.4 PERSONENGESELLSCHAFTEN

NUMMER DER SYSTEM- MATIK DER WIRT- SCHAFTS- ZWEIGE	WIRTSCHAFTSGLIEDERUNG	GEWERBE- BETRIEBE	ANLAGEVERMOEGEN					UMLAUF
			SACHANLAGEN			FINANZ- ANLAGEN	ZUSAMMEN	BETRIEBS- KAPITAL
			BETRIEBS- GRUND- STUECKE	MASCHINEN U. AE. ANLAGEN	SONSTIGE SACH- ANLAGEN			
		ANZAHL						1 000
247 7	REP. V. SCHIENENFAHRZEUGEN	4	3 366	447	313	153	4 279	7 355
247	SCHIENENFAHRZEUGBAU	14	38 796	16 936	12 327	45 653	113 712	98 760
248 1	FLUGZEUGBAU	10	3 003	473	1 465	4 285	9 226	22 669
248 5	LUFT-U. RAUMFAHRZEUGBAU (OH. FLUGZEUGBAU)	5	3 339	594	336	154	4 423	3 775
248	LUFT-U. RAUMFAHRZEUGBAU	15	6 342	1 067	1 801	4 439	13 649	26 444
249 11	REP. V. KRAFTWAGEN	1 108	535 887	84 890	248 053	111 322	980 152	687 331
249 14	REP. V. KRAFT-U. FAHR- RAEDERN	16	2 253	1 181	23 533	223	27 190	8 573
249 17	LACKIERUNG V. STRASSEN- FAHRZEUGEN	82	20 809	3 498	3 639	1 495	29 441	10 492
249 1	REP. V. KRAFTFAHRZEUGEN, FAHRRADERN, LACKIERUNG	1 206	558 949	89 569	275 225	113 040	1 036 783	706 396
249 5	REP. V. HAUSHALTSNAEH-U. -SCHREIBMASCHINEN	3	1 086	6	164	147	1 403	280
249	REP. V. KFZ, FAHRRADERN, HAUSHALTSNAEHMASCH. USW	1 209	560 035	89 575	275 389	113 187	1 038 186	706 676
24	STAHL-, MASCHINEN-U. FAHR- ZEUGBAU, H. V. ADV-EINR.	5 326	6 422 975	6 064 052	3 634 075	6 422 333	22 543 435	20 226 990
250 1	H. V. BATTERIEN, AKKUMULA- TOREN	33	50 989	49 198	43 053	46 603	189 843	163 250
250 31	H. V. ISOL. ELEKTROKABELN, -LEITUNGEN U. -DRAEHTEN	75	100 871	157 264	62 970	73 424	394 529	332 707
250 34	H. V. ELEKTROMOTOREN, -GE- NERAT., -TRANSFORMAT. USW	204	290 388	359 979	238 584	343 520	1 232 471	905 723
250 37	H. V. GEMERBL. ELEKTROGE- RAETEN, -AUSRUESTG. U. AE.	247	309 685	366 196	203 991	242 785	1 122 657	885 780
250 3	H. V. GERAETEN D. ELEKTRIZ. ERZEUGUNG, -VERTLG. U. AE.	526	700 944	883 439	505 545	659 729	2 749 657	2 124 210
250 41	H. V. GLUEH-U. ENTLADUNGS- LAMPEN	18	19 997	38 844	9 187	3 235	71 263	35 331
250 45	H. V. ELEKTRISCHEN LEUCHTEN	75	99 039	53 781	50 661	47 476	250 957	212 385
250 4	H. V. ELEKTRISCHEN LEUCH- TEN U. LAMPEN	93	119 036	92 625	59 848	50 711	322 220	247 716
250 5	H. V. ELEKTROHAUSHALTS- GERAETEN	72	280 370	366 741	78 144	532 075	1 257 330	864 164
250 61	H. V. ZAEHLERN, FERNMELDE-, MESS-, REGEL-U. AE. GERAET.	278	301 074	283 244	299 536	401 895	1 285 749	1 525 044
250 65	H. V. BAUELEM. D. FERNMELDE- U. HOCHFREQUENZTECHNIK	108	200 176	1 463 931	170 499	319 684	2 154 290	765 670
250 6	H. V. ZAEHLERN, FERNMELDE-, MESS-U. REGELGERAETEN USW	386	501 250	1 747 175	470 035	721 579	3 440 039	2 290 714
250 71	H. V. RUNDF.-, FS-U. PHONO- GERAET. (OH. BESP. TONTR.)	66	65 913	105 913	72 704	395 649	640 179	327 371
250 75	H. V. SCHALLPLATTEN, BESPIELTEN TONBAENDERN	49	1 075	6 955	13 931	68 735	90 696	46 873
250 7	H. V. RUNDFUNK-, FERNSEH-U. PHONOTECHN. GERAETEN	115	66 988	112 868	86 635	464 384	730 875	374 244
250 8	MONT. V. ELEKTROTECHN. ER- ZEUGN. (OH. BAUINSTALL.)	145	61 212	56 185	61 759	118 350	297 506	249 756
250	ELEKTROTECHNIK	1 370	1 780 789	3 308 231	1 305 019	2 593 431	8 987 470	6 314 054
252 11	OPTIK(OH. AUGENOPTIK, FOTO-U. KINOTECHNIK)	49	11 446	10 734	8 329	2 163	32 672	26 181
252 15	AUGENOPTIK	185	41 978	123 011	111 455	139 055	415 499	195 080
252 1	OPTIK(OH. FOTO-U. KINO- TECHNIK)	234	53 424	133 745	119 784	141 218	448 171	221 261
252 2	H. V. FOTO-, PROJEKTIONS- U. KINOGERAETEN	32	41 590	30 553	23 551	52 960	148 654	107 991
252 51	H. V. MESS-U. REGELGERAETEN (OH. ELEKTRISCHE)	89	85 363	78 503	56 670	166 202	386 738	249 126
252 55	FEINMECHANIK, ANG	148	117 561	128 384	54 184	375 248	675 377	314 077
252 5	FEINMECHANIK(OH. H. V. ME- DIZINMECH. U. AE. ERZEUGN.)	237	202 924	206 887	110 854	541 450	1 062 115	563 203
252 7	H. V. MEDIZIN-U. ORTHOPAE- DIEMECHANISCHEN ERZEUGN.	473	119 588	112 452	112 745	528 307	873 092	612 424
252	FEINMECHANIK, OPTIK	976	417 526	483 637	366 934	1 263 935	2 532 032	1 504 879
254	H. V. UHREN	65	50 363	41 167	24 965	18 521	135 016	106 293
256 01	H. V. WERKZEUGEN	422	286 082	403 273	121 194	197 027	1 007 576	621 652
256 05	H. V. GERAETEN F. D. LAND- WIRTSCHAFT	16	9 425	4 345	3 278	31 877	48 925	33 235
256 0	H. V. WERKZEUGEN SOWIE GE- RAET. F. D. LANDWIRTSCHAFT	438	295 507	407 618	124 472	228 904	1 056 501	654 887
256 1	H. V. SCHLDESSERN, BESCHLAEGEN	150	294 332	463 481	148 073	282 389	1 188 275	784 197
256 21	H. V. SCHNEIDWAREN, BESTEK- KEN U. AE. (OH. A. EDELMET.)	134	52 922	33 807	15 803	17 777	120 309	103 229
256 25	H. V. BESTECKEN U. AE. A. EDELMETALL	5	4 578	4 449	1 135	1 364	11 526	9 762
256 2	H. V. SCHNEIDWAREN, BESTECKEN	139	57 500	38 256	16 938	19 141	131 835	112 991
256 3	H. V. HANDELSWAFFEN U. DEREN MUNITION	9	12 788	15 072	6 331	5 440	39 631	35 251
256 4	H. V. HEIZ-U. KOCHGERAETEN	36	149 745	171 617	82 413	142 539	546 314	324 405
256 5	H. V. STAHLBLECHWAREN (OH. MOEBEL)	218	248 477	247 089	101 703	191 355	788 624	492 659

FUSSNOTEN SIEHE S. 218



## STELLUNG 1989

## EINHEITSWERT DER GEWERBLICHEN BETRIEBE AUF DEN 1.1.1989 NACH WIRTSCHAFTLICHER GLIEDERUNG

(OHG, KG UND AEHNL. GES.)

VERMOEGEN	ROHBETRIEBS- VERMOEGEN	SCHULDEN UND SONSTIGE ABZUEGE				ABZUEGE AUFGRUND VON SCHACHTEL- BETEILIGUNGEN	EINHEITS- WERT	NUMMER DER SYSTEM- MATIK DER WIRT- SCHAFTS- ZWEIGE
		ZUSAMMEN	DARUNTER					
			LANGFRISTIGE VERBINDLICH- KEITEN	PENSIONS- VERPFLICH- TUNGEN 1)				
VORRATS- VERMOEGEN		ZAHL DER BETRIEBE	1 000 DM		ZAHL DER BETRIEBE	1 000 DM		
1 514	13 148	4	5 586	-	110	-	7 563	247 7
72 469	284 941	14	143 882	8 709	35 208	-	141 060	247
12 707	44 602	9	13 617	1 004	523	-	30 985	248 1
3 886	12 084	5	7 755	1 960	-	-	4 326	248 5
16 593	56 686	14	21 372	2 964	523	-	35 311	248
594 441	2 261 924	1 093	1 440 185	404 344	26 271	-	821 745	249 11
26 688	62 451	16	54 264	5 417	182	-	8 187	249 14
2 217	42 150	80	18 840	9 917	33	-	23 303	249 17
623 346	2 366 525	1 189	1 513 289	419 678	26 486	-	853 235	249 1
725	2 408	3	1 112	406	-	-	1 295	249 5
624 071	2 368 933	1 192	1 514 401	420 084	26 486	-	854 530	249
16 435 161	59 205 586	5 222	34 382 788	6 456 349	3 329 454	-	24 822 749	24
123 509	476 602	31	128 879	27 302	847	-	347 717	250 1
302 942	1 030 178	74	518 837	118 959	60 782	-	511 345	250 31
834 790	2 972 984	204	1 508 444	390 924	118 009	-	1 464 544	250 34
875 661	2 884 098	243	1 497 618	372 837	132 564	-	1 386 474	250 37
2 013 393	6 887 260	521	3 524 899	882 720	311 355	-	3 362 363	250 3
48 579	155 173	18	66 140	16 061	14 675	-	89 035	250 41
146 509	609 851	74	298 217	87 368	35 769	-	311 628	250 45
195 088	765 024	92	364 357	103 429	50 444	-	400 663	250 4
603 589	2 725 083	71	1 349 849	102 436	390 477	-	1 375 243	250 5
1 043 638	3 854 431	273	2 140 385	462 653	343 036	-	1 714 038	250 61
600 143	3 520 103	105	2 189 244	177 313	81 491	-	1 330 845	250 65
1 643 781	7 374 534	378	4 329 629	639 966	424 527	-	3 044 883	250 6
296 830	1 264 380	65	655 931	154 502	114 740	-	608 451	250 71
31 997	169 566	46	74 942	2 553	9 912	-	94 623	250 75
328 827	1 433 946	111	730 873	157 055	124 652	-	703 074	250 7
179 874	727 136	141	453 732	74 463	22 588	-	273 398	250 8
5 088 061	20 389 585	1 345	10 882 218	1 987 371	1 324 890	-	9 507 341	250
28 362	87 215	49	50 885	19 352	2 050	-	36 335	252 11
212 128	822 707	184	377 319	150 165	28 073	-	445 375	252 15
240 490	909 922	233	428 204	169 517	30 123	-	481 710	252 1
120 502	377 147	32	216 608	72 720	18 963	-	160 538	252 2
172 189	808 053	88	371 060	111 275	35 757	-	436 997	252 51
246 565	1 236 019	148	603 088	128 452	64 127	-	632 914	252 55
418 754	2 044 072	236	974 148	239 727	99 884	-	1 069 911	252 5
348 136	1 833 652	466	670 785	188 149	24 210	-	1 162 866	252 7
1 127 882	5 164 793	967	2 289 745	670 113	173 180	-	2 875 025	252
136 032	377 341	65	187 001	42 946	7 436	-	190 336	254
559 405	2 188 633	422	1 059 085	319 750	101 079	-	1 129 540	256 01
15 125	97 285	16	59 863	3 555	7 682	-	37 421	256 05
574 530	2 285 918	438	1 118 948	323 305	108 761	-	1 166 961	256 0
627 523	2 599 995	148	1 340 349	311 949	133 613	-	1 259 637	256 1
100 905	324 443	131	153 016	45 468	8 081	-	171 422	256 21
9 914	31 202	5	9 960	1 012	3 224	-	21 239	256 25
110 819	355 645	136	162 976	46 480	11 305	-	192 661	256 2
48 433	123 315	9	78 019	18 513	2 665	-	45 295	256 3
423 587	1 294 306	36	629 042	119 004	128 176	-	665 267	256 4
527 631	1 808 914	215	964 166	204 219	77 472	-	844 749	256 5

## 2.1 ANLAGEVERMOEGEN, UMLAUFVERMOEGEN, ROHBETRIEBSVERMOEGEN, SCHULDEN UND SONSTIGE ABZUEGE SOWIE

## 2.1.4 PERSONENGESELLSCHAFTEN

NUMMER DER SYSTE- MATIK DER WIRT- SCHAFTS- ZWEIGE	WIRTSCHAFTSGLIEDERUNG	GEWERBE- BETRIEBE	ANLAGEVERMOEGEN				ZUSAMMEN	UMLAUF BETRIEBS- KAPITAL
			SACHANLAGEN			FINANZ- ANLAGEN		
			BETRIEBS- GRUND- STUECKE	MASCHINEN U. AE. ANLAGEN	SONSTIGE SACH- ANLAGEN			
ANZAHL						1 000		
256 66	H.V.NE-METALLBLECHWAREN (OH.MOEBEL)	127	116 903	94 224	56 266	51 347	318 740	223 768
256 69	H.V.FEINSTBLECHPACKUNGEN	115	233 048	289 021	79 895	275 841	877 805	485 791
256 6	H.V.NE-METALLBLECHW.(OH. MOEBEL),FEINSTBLECHPACK.	242	349 951	383 245	136 161	327 188	1 196 545	709 559
256 71	H.V.MOEBELN A.METALL- BLECHEN	35	81 947	67 569	33 106	65 051	247 673	132 345
256 74	H.V.MOEBELN A.METALL- ROHREN U.-PROFILEN	25	34 529	31 302	21 113	23 311	110 255	96 295
256 77	H.V.PANZERSCHRAENKEN (TRESOREN)	8	4 720	2 211	2 083	3 898	12 912	10 981
256 7	H.V.MOEBELN A.METALL, PANZERSCHRAENKEN	68	121 196	101 082	56 302	92 260	370 840	239 621
256 81	H.V.NICHTELEKTR.HAUS- HALTSMASCHINEN U.AE.	17	17 075	10 027	3 700	5 497	36 299	36 774
256 82	H.V.BUERGERAETEN A. METALL	10	11 011	11 514	4 806	5 329	32 660	47 485
256 87	H.V.FOLIEN,DOSEN,TUBEN U.AE.A.NE-METALLEN	18	53 701	232 275	19 920	18 348	324 244	104 944
256 89	H.V.SONST.METALLWAREN, ANG	354	294 865	339 387	147 775	184 200	966 227	623 217
256 8	H.V.SONST.METALLWAREN (OH.-KURZWAREN)	410	381 102	597 915	178 167	214 420	1 371 604	819 789
256 91	H.V.METALLKURZWAREN	78	91 637	177 955	33 715	187 872	491 179	243 899
256 96	H.V.LEICHTEN PRESS-, ZIEH-U. STANZTEILEN	51	42 062	57 727	18 571	12 463	130 823	76 824
256 9	H.V.METALLKURZWAREN, L.PRESS-,ZIEH-U. STANZT.	129	133 699	235 682	52 286	200 335	622 002	320 723
256 1	H.V.EBM-WAREN	1 839	2 044 297	2 661 057	902 846	1 703 971	7 312 171	4 494 082
257 1	H.V.FUELLHALTERN,KUGEL- SCHREIBERN U.AE.	16	43 568	112 981	13 594	207 226	377 369	104 287
257 3	H.V.STEMPELN,FLEX- KLISCHEES,SIEGELN	26	2 573	3 118	1 512	1 164	8 367	5 260
257 5	VERARB.V.NATUERLICHEN SCHNITZ-U.FORMSTOFFEN	8	1 913	378	620	111	3 022	2 084
257 71	KOPIERANSTALTEN F.KINO- FILME	5	2 586	2 112	510	212	5 420	2 999
257 75	FOTOGRAFISCHE LABORA- TORIEN	48	24 679	154 356	44 054	16 050	239 139	125 474
257 7	FOTO-U.FILMLABORS	53	27 265	156 468	44 564	16 262	244 559	128 473
257	H.V.FUELLHALTERN USW, FOTO-U.FILMLABORS	103	75 319	272 945	60 290	224 763	633 317	240 104
258 11	H.V.GROSSMUSIK- INSTRUMENTEN	25	16 656	4 271	4 126	1 708	26 761	35 534
258 15	H.V.MUSIKINSTRUMENTEN (OH.GR.MUSIKINSTRUMENTE)	40	15 754	6 294	4 566	2 164	28 778	30 089
258 1	H.V.MUSIKINSTRUMENTEN	65	32 410	10 565	8 692	3 872	55 539	65 623
258 31	H.V.SPIELWAREN (OH.PUPPEN)	63	83 008	76 109	33 389	113 432	305 938	180 759
258 34	H.V.PUPPEN	8	3 710	1 256	911	438	6 315	3 441
258 37	H.V.CHRISTBAUMSCHMUCK	5	4 964	3 559	1 630	387	10 540	8 771
258 3	H.V.SPIELWAREN,CHRIST- BAUMSCHMUCK	76	91 682	80 924	35 930	114 257	322 793	192 971
258 6	H.V.TURN-U.SPORTGERAETEN	42	67 077	46 573	17 843	16 967	148 460	141 393
258 91	BEARB.V.EDEL-U.SCHMUCK- STEINEN,PERLEN U.AE.	54	5 877	3 478	4 487	1 847	15 689	44 850
258 93	H.V.GOLD-U.SILBER- SCHMIEDEWAREN,ANG	59	10 156	4 934	6 493	2 516	24 099	49 578
258 96	H.V.SCHMUCK A.EDELMETALL OD.-PLATTIERUNGEN	168	58 183	42 112	41 821	35 889	178 005	333 515
258 97	H.V.PHANTASIESCHMUCK	31	12 980	14 197	5 304	12 204	44 685	55 393
258 99	H.V.MUENZEN,MEDAILLEN	9	4 998	4 232	1 662	139	11 031	7 251
258 9	BEARB.V.EDEL-U.SCHMUCK- STEIN.,H.V.SCHMUCK U.AE.	321	92 194	68 953	59 767	52 595	273 509	490 587
258	H.V.MUSIKINSTRUMENTEN, SPIELWAREN,SCHMUCK USW	504	283 363	207 015	122 232	187 691	800 301	890 574
259 1	REP.V.ELEKTRISCHEN GERAETEN F.D.HAUSHALT	62	8 026	1 463	3 458	2 946	15 893	15 092
259 4	REP.V.UHREN,SCHMUCK	15	1 022	48	765	144	1 979	1 493
259 7	REP.V.SONST.GEBRAUCHS- GUETERN A.D.UNTERABT.25	17	2 853	3 895	1 966	1 152	9 866	8 698
259	REP.V.GEBRAUCHSGUETERN A.D.UNTERABT.25	94	11 901	5 406	6 189	4 242	27 738	25 283
25	ELEKTROTECHNIK,FEINME- CHANIK,H.V.EBM-WAREN USW	4 951	4 663 558	6 979 458	2 788 475	5 996 554	20 428 045	13 575 269
260 1	SAEGE-U.HOBELWERKE	647	364 381	285 943	93 052	49 645	793 021	352 412
260 51	HOLZIMPRAGNIERWERKE	9	2 604	1 961	1 267	324	6 156	3 835
260 53	FURNIERWERKE	29	34 292	37 918	4 507	35 368	112 085	129 167
260 55	SPERRHOLZWERKE	23	43 294	50 520	20 096	30 872	144 782	71 122
260 57	HOLZFASERPLATTENWERKE	5	13 692	41 151	5 228	5 535	65 606	20 180
260 59	HOLZSPANPLATTENWERKE	22	136 758	248 239	43 215	158 111	586 323	293 918
260 5	H.V.HALBWAREN A.HOLZ	88	230 640	379 789	74 313	230 210	914 952	518 222
260 260	HOLZBEARBEITUNG	735	595 021	685 732	167 365	279 855	1 707 973	870 634
261 11	H.V.KONSTRUKTIONSTEILEN A.HOLZ	64	72 000	59 710	17 858	47 551	197 119	122 514
261 14	H.V.AUSBAUELEMENTEN A. HOLZ	511	226 100	144 468	96 375	98 024	564 967	338 335

FUSSNOTEN SIEHE S. 218

## STELLUNG 1989

## EINHEITSWERT DER GEWERBLICHEN BETRIEBE AUF DEN 1.1.1989 NACH WIRTSCHAFTLICHER GLIEDERUNG

(OHG, KG UND AEHNL. GES.)

VERMOEGEN		SCHULDEN UND SONSTIGE ABZUEGE				ABZUEGE AUFGRUND VON SCHACHTEL- BETEILIGUNGEN	EINHEITS- WERT	NUMMER DER SYSTEMATIK DER WIRT- SCHAFTS- ZWEIGE
VORRATS- VERMOEGEN	ROHBETRIEBS- VERMOEGEN	ZUSAMMEN	DARUNTER					
			LANGFRISTIGE VERBINDLICH- KEITEN	PENSIONS- VERPFLICH- TUNGEN 1)	ZAHL DER BETRIEBE	1 000 DM		
DM		ZAHL DER BETRIEBE	1 000 DM		ZAHL DER BETRIEBE	1 000 DM		
211 922	754 430	125	435 365	104 962	30 308	-	319 068	256 66
359 466	1 723 062	112	670 323	158 096	40 624	-	1 052 746	256 69
571 388	2 477 492	237	1 105 688	263 058	70 932	-	1 371 814	256 6
95 114	475 132	34	251 717	73 141	18 583	-	223 419	256 71
65 867	272 417	25	155 446	64 413	1 263	-	116 969	256 74
5 338	29 231	8	9 204	1 692	147	-	20 028	256 77
166 319	776 780	67	416 367	139 246	19 993	-	360 416	256 7
19 169	92 242	17	50 635	10 283	1 294	-	41 606	256 81
27 497	107 642	10	61 709	13 994	657	-	45 937	256 82
92 704	521 892	17	208 548	57 212	13 969	-	313 346	256 87
596 504	2 185 948	351	1 121 227	290 277	89 159	-	1 064 723	256 89
740 394	2 931 787	405	1 459 510	377 170	105 498	-	1 472 284	256 8
266 921	1 001 999	77	465 382	169 941	74 014	-	536 620	256 91
55 384	263 031	51	139 322	50 014	7 264	-	123 709	256 95
322 305	1 265 030	128	604 704	219 955	81 278	-	660 329	256 9
4 112 929	15 919 182	1 819	7 879 769	2 022 899	739 693	-	8 039 413	256
61 169	542 825	16	172 794	32 678	7 411	-	370 031	257 1
1 711	15 338	26	7 494	2 694	240	-	7 840	257 3
5 736	10 842	8	7 019	2 161	728	-	3 820	257 5
840	9 259	5	4 081	2 620	169	-	5 180	257 71
35 922	400 535	48	233 342	84 294	2 396	-	167 185	257 75
36 762	409 794	53	237 423	86 914	2 565	-	172 365	257 7
105 378	978 799	103	424 730	124 447	10 944	-	554 056	257
32 371	94 666	25	58 397	13 028	2 735	-	36 265	258 11
31 134	90 001	40	46 073	15 879	380	-	43 930	258 15
63 505	184 667	65	104 470	28 907	3 115	-	80 195	258 1
171 206	657 903	62	298 627	86 880	18 973	-	359 277	258 31
3 590	13 346	8	9 721	2 811	500	-	3 624	258 34
9 413	28 724	5	17 386	4 613	470	-	11 339	258 37
184 209	699 973	75	325 734	94 304	19 943	-	374 240	258 3
124 616	414 469	42	248 764	37 077	27 041	-	165 711	258 6
62 810	123 349	53	80 331	25 287	200	-	43 010	258 91
63 763	137 440	59	76 459	17 455	748	-	60 976	258 93
483 483	995 003	166	480 288	118 034	8 331	-	514 709	258 95
116 112	216 190	31	71 159	30 033	3 177	-	145 029	258 97
6 752	25 034	9	11 081	4 862	750	-	13 950	258 99
732 920	1 497 016	318	719 318	195 671	13 206	-	777 674	258 9
1 105 250	2 796 125	500	1 398 286	355 959	63 305	-	1 397 820	258
10 206	41 191	60	25 248	6 709	364	-	15 938	259 1
2 883	6 355	15	2 662	624	-	-	3 690	259 4
5 655	24 219	17	15 281	4 084	437	-	8 933	259 7
18 744	71 765	92	43 191	11 417	801	-	28 561	259
11 694 276	45 697 590	4 891	23 104 940	5 215 152	2 320 249	-	22 592 552	25
508 230	1 653 663	637	960 128	349 892	40 651	-	693 528	260 1
4 405	14 396	9	6 841	3 009	-	-	7 554	260 51
110 903	352 155	29	215 329	30 349	29 724	-	136 820	260 53
76 483	292 387	23	164 007	46 146	8 387	-	128 381	260 55
42 239	128 025	5	90 748	34 335	4 284	-	37 273	260 57
209 840	1 090 081	21	737 147	235 594	43 060	-	352 935	260 59
443 870	1 877 044	87	1 214 072	349 433	85 455	-	662 963	260 5
952 100	3 530 707	724	2 174 200	699 325	126 106	-	1 356 491	260
96 204	415 837	63	204 107	35 841	5 053	-	211 725	261 11
357 354	1 260 656	505	754 892	201 713	9 023	-	505 768	261 14

## 2.1 ANLAGEVERMOEGEN, UMLAUFVERMOEGEN, ROHBETRIEBSVERMOEGEN, SCHULDEN UND SONSTIGE ABZUEGE SOWIE

## 2.1.4 PERSONENGESELLSCHAFTEN

NUMMER DER SYSTEM- MATIK DER WIRT- SCHAFTS- ZWEIGE	WIRTSCHAFTSGLIEDERUNG	GEWERBE- BETRIEBE	ANLAGEVERMOEGEN					UMLAUF
			SACHANLAGEN			FINANZ- ANLAGEN	ZUSAMMEN	BETRIEBS- KAPITAL
			BETRIEBS- GRUND- STUECKE	MASCHINEN U. AE, ANLAGEN	SONSTIGE SACH- ANLAGEN			
ANZAHL			1 000					
261 17	H. V. PARKETT	14	16 777	14 693	8 193	1 010	40 673	35 778
261 1	H. V. BAUELEMENTEN A. HOLZ (OH. FERTIGTEILBAUTEN)	589	314 877	218 871	122 426	146 585	802 759	496 627
261 21	H. V. HOLZKISTEN, -KOFFERN U. -TROMMELN	63	32 861	20 018	12 048	21 464	86 391	33 501
261 25	H. V. HOLZFAESSERN, -BOTTICHEN U. -KUEBELN	9	4 305	301	678	69	5 353	1 359
261 2	H. V. HOLZVERPACKUNGSMIT- TELN U. -LAGERBEHAELTERN	72	37 166	20 319	12 726	21 533	91 744	34 860
261 31	H. V. HOLZMOEBELN(OH. KORB- U. POLSTERMOEBEL)	1 053	1 063 800	551 953	328 718	398 717	2 343 188	1 833 903
261 33	H. V. KORBMOEBELN	6	4 872	794	846	445	6 957	5 468
261 35	H. V. POLSTERMOEBELN (OH. MOEBELPOLSTEREI)	97	145 002	34 359	39 983	60 076	279 420	227 151
261 37	MOEBELPOLSTEREI	28	22 428	5 116	3 766	5 876	37 186	15 404
261 3	H. V. HOLZMOEBELN	1 184	1 236 102	592 222	373 313	465 114	2 666 751	2 081 926
261 47	H. V. SONST. HOLZWAREN, ANG	233	154 343	172 843	55 172	27 078	409 436	245 720
261 4	H. V. SONST. HOLZWAREN	245	172 527	185 936	60 156	27 898	446 517	272 187
261 51	H. V. MATRATZEN(OH. MATRATZENPOLSTEREI)	13	15 030	6 214	5 392	13 829	40 465	31 973
261 55	MATRATZENPOLSTEREI	3	3 707	2 551	1 339	1 189	8 786	10 333
261 5	H. V. MATRATZEN	16	18 737	8 765	6 731	15 018	49 251	42 306
261 64	H. V. KORBWAREN(OH. KORB- MOEBEL)	14	10 599	353	3 074	523	14 549	15 229
261 6	H. V. KORK-, KORB-U. FLECHT- WAREN(OH. KORBMOEBEL)	20	17 626	1 529	3 739	5 212	28 106	23 336
261 7	H. V. PINSELN, BESEN, BUERSTEN USW	68	29 340	19 324	7 396	8 141	64 201	35 956
261 9	VEREDLG. V. HOLZ-U. VERWANDTEN WAREN	19	7 923	5 153	1 905	1 231	16 212	8 737
261	HOLZVERARBEITUNG	2 213	1 834 298	1 052 119	588 392	690 732	4 165 541	2 995 936
264 11	H. V. ZELLSTOFF	15	18 318	23 252	4 730	16 207	62 507	23 701
264 1	H. V. ZELLSTOFF, HOLZ- SCHLIFF	15	18 318	23 252	4 730	16 207	62 507	23 701
264 61	H. V. GESTRICHENEM PAPIER (OH. MASCHINENGESTRICH.)	16	48 864	89 044	13 034	32 928	183 870	107 433
264 65	H. V. PAPIER U. PAPPE, ANG	86	199 919	458 248	54 892	916 380	1 629 439	592 574
264 6	H. V. PAPIER, PAPPE, ZELLSTOFF-, HOLZSCHLIFF-, PAPIER-U. PAPPEERZEUGUNG	102	248 783	547 232	67 926	949 308	1 813 309	700 007
265 1	H. V. TAPETEN	117	267 101	570 544	72 656	965 515	1 875 816	723 708
265 21	H. V. SPEZIALPAPIEREN	21	35 878	59 426	18 377	17 474	131 155	72 983
265 25	H. V. VERPACKUNGSMITTELN A. PAPIER U. PAPPE	54	175 520	385 383	79 556	142 027	782 486	446 173
265 2	H. V. SPEZIALPAPIEREN, VERPACKUNGSMITTELN	178	450 505	763 425	150 391	136 878	1 501 199	546 519
265 4	H. V. SCHREIBWAREN, BUERO- BEDARF A. PAPIER U. PAPPE	232	626 025	1 148 808	229 947	278 905	2 283 685	992 692
265 6	H. V. SCHREIBWAREN, BUERO- BEDARF A. PAPIER U. PAPPE	68	140 306	177 702	49 428	151 000	518 436	360 843
265 9	H. V. SONST. WAREN A. PAPIER U. PAPPE	64	33 113	52 185	8 335	10 285	103 898	44 345
265	H. V. SONST. WAREN A. PAPIER U. PAPPE	145	148 977	211 477	49 883	98 179	508 516	256 676
268 11	PAPIER-U. PAPPE- VERARBEITUNG	530	984 299	1 649 598	355 970	555 823	3 545 690	1 727 539
268 15	ZEITUNGSDRUCKEREI DRUCKEREI(OH. ZEITUNGS- DRUCKEREI)	75	86 368	194 333	51 771	176 487	508 959	394 839
268 1	DRUCKEREI	1 338	668 295	1 554 249	352 059	712 592	3 287 195	1 608 778
268 4	DRUCKEREI	1 413	754 863	1 748 582	403 830	889 079	3 796 154	2 003 617
268 7	VERVIELFAELTIGUNG(OH. LICHT-U. FOTOPAUSEIREI)	115	22 748	49 890	16 371	30 144	119 153	73 060
268	LICHT-U. FOTOPAUSEIREI DRUCKEREI, VERVIEL- FAELTIGUNG	46	2 807	10 536	3 510	4 347	21 200	17 577
269	REP. V. GEBRAUCHSGUETERN A. HOLZ U. AE.	1 574	780 218	1 809 008	423 711	923 570	3 936 507	2 094 254
26	HOLZ-, PAPIER-U. DRUCK- GEWERBE	19	1 141	812	1 686	683	4 322	5 729
270	HOLZ-, PAPIER-U. DRUCK- GEWERBE	5 182	4 462 078	5 747 813	1 609 780	3 416 178	15 235 849	8 417 799
271	LEDERERZEUGUNG	63	56 972	52 034	16 982	20 219	146 207	117 740
271 01	H. V. SATTLER-, TAE SCHNER- U. GALANTERIEWAREN	155	79 228	25 189	117 318	22 499	244 234	1 468 539
271 04	H. V. TECHNISCHEM LEDER- ARTIKELN	15	6 239	2 790	1 089	3 314	13 432	13 608
271 07	H. V. LEDERHANDSCHUHEN LEDERVERARBEITUNG	9	4 964	717	1 102	1 615	8 398	10 931
271	H. V. LEDERHANDSCHUHEN LEDERVERARBEITUNG (OH. H. V. SCHUHEN)	179	90 431	28 696	119 509	27 428	266 064	1 493 078
272 1	SERIENFTG. V. SCHUHEN	110	149 741	79 176	56 657	362 994	648 568	529 708
272 5	MASSANFTG. V. SCHUHEN	42	7 433	3 076	4 019	4 083	18 611	13 421
272	H. V. SCHUHEN	152	157 174	82 252	60 676	367 077	667 179	543 129
275 01	WOLLAUFBEREITUNG	7	5 276	1 289	572	234	7 371	5 204
275 04	LEINEN-, HANF-U. RAMIE- AUFBEREITUNG	4	1 200	101	562	115	1 978	1 496
275 0	AUFBER. V. SPINNSTOFFEN	11	6 476	1 390	1 134	349	9 349	6 700
275 11	WOLLSPINNEREI	23	51 772	97 178	13 144	20 686	182 780	126 658
275 12	BAUMWOLLSPINNEREI	20	46 834	69 006	7 399	34 041	157 280	72 419
275 14	LEINEN-, HANF-U. RAMIE- SPINNEREI	3	11 848	4 470	1 704	62	18 084	7 557
275 15	JUTESPINNEREI	3	10 901	13 637	999	1 536	27 073	11 408
275 1	SPINNEREI	49	121 355	184 291	23 246	56 325	385 217	218 042

FUSSNOTEN SIEHE S. 218

## STELLUNG 1989

## EINHEITSWERT DER GEWERBLICHEN BETRIEBE AUF DEN 1.1.1989 NACH WIRTSCHAFTLICHER GLIEDERUNG

(DMG, KG UND AEHNL. GES.)

VERMOEGEN		SCHULDEN UND SONSTIGE ABZUEGE				ABZUEGE AUFGRUND VON SCHACHTEL- BETEILIGUNGEN	EINHEITS- WERT	NUMMER DER SYSTE- MATIK DER WIRT- SCHAFTS- ZWEIGE	
VORRATS- VERMOEGEN	ROHBETRIEBS- VERMOEGEN	ZUSAMMEN	DARUNTER						
			LANGFRISTIGE VERBINDLICH- KEITEN	PENSIONS- VERPFLICH- TUNGEN 1)					
DM		ZAHL DER BETRIEBE	1 000 DM			ZAHL DER BETRIEBE	1 000 DM		
46 659	123 110	14	91 716	18 248	1 252	-	-	31 392	261 17
500 217	1 799 603	582	1 050 715	255 802	15 328	-	-	748 885	261 1
23 762	143 654	63	83 647	39 817	1 184	-	-	60 003	261 21
2 147	8 859	9	3 581	166	-	-	-	5 275	261 25
25 909	152 513	72	87 228	39 983	1 184	-	-	65 278	261 2
1 187 238	5 364 329	1 036	3 164 484	900 373	148 483	-	-	2 199 842	261 31
5 391	17 816	6	16 197	1 324	-	-	-	1 616	261 33
123 865	630 436	94	370 890	128 287	6 230	-	-	259 538	261 35
10 250	62 840	28	26 401	7 425	1 924	-	-	36 444	261 37
1 326 744	6 075 421	1 164	3 577 972	1 037 409	156 637	-	-	2 497 440	261 3
293 572	948 728	231	637 122	170 425	45 855	-	-	311 609	261 47
302 066	1 020 770	243	665 685	176 263	46 418	-	-	355 089	261 4
16 305	88 743	13	42 087	13 164	2 707	-	-	46 655	261 51
3 909	23 028	3	14 738	3 482	-	-	-	8 290	261 55
20 214	111 771	16	56 825	16 646	2 707	-	-	54 945	261 5
18 562	48 340	14	29 378	12 161	-	-	-	18 965	261 64
28 488	79 930	20	46 432	16 378	-	-	-	33 497	261 6
40 213	140 370	68	61 360	22 215	1 607	-	-	79 010	261 7
12 334	37 283	19	22 948	10 017	604	-	-	14 335	261 9
2 256 185	9 417 861	2 184	5 569 165	1 574 713	224 485	-	-	3 848 479	261 1
30 696	116 904	15	71 842	14 868	11 731	-	-	45 063	264 11
30 696	116 904	15	71 842	14 868	11 731	-	-	45 063	264 1
95 069	386 372	16	208 033	90 096	12 339	-	-	178 332	264 61
268 761	2 430 774	85	742 346	244 814	56 684	-	-	1 748 428	264 65
363 830	2 877 146	101	950 379	334 910	69 023	-	-	1 926 760	264 6
394 526	2 994 050	116	1 022 221	349 778	80 754	-	-	1 971 823	264
77 667	281 805	21	175 370	49 551	10 862	-	-	106 432	265 1
382 332	1 610 991	53	963 285	287 761	264 483	-	-	647 707	265 21
525 055	2 572 773	176	1 373 412	364 684	206 783	-	-	1 199 350	265 25
907 387	4 183 764	229	2 336 697	652 445	471 266	-	-	1 847 057	265 2
301 546	1 180 825	67	603 076	152 158	95 336	-	-	577 745	265 4
24 916	173 159	64	98 968	42 093	2 233	-	-	74 190	265 6
190 384	955 576	141	529 920	164 331	17 316	-	-	425 654	265 9
1 501 900	6 775 129	522	3 744 031	1 080 578	597 013	-	-	3 031 078	265
42 367	946 165	70	353 140	54 005	55 809	-	-	593 018	268 11
604 017	5 499 990	1 321	2 884 040	1 061 841	239 335	-	-	2 615 935	268 15
646 384	6 446 155	1 391	3 237 180	1 115 846	295 144	-	-	3 208 953	268 1
13 938	206 151	115	100 913	32 155	1 432	-	-	105 235	268 4
4 836	43 613	43	23 637	9 221	1 482	-	-	19 979	268 7
665 158	6 695 919	1 549	3 361 730	1 157 222	298 058	-	-	3 334 167	268
3 207	13 258	13	8 675	2 026	-	-	-	4 584	269
5 773 076	29 426 724	5 108	15 880 022	4 843 642	1 326 416	-	-	13 546 622	26
194 759	458 706	63	279 445	51 139	8 511	-	-	179 260	270
124 146	1 836 919	152	804 303	58 430	14 120	-	-	1 032 615	271 01
6 833	33 873	15	13 537	4 995	498	-	-	20 334	271 04
20 309	39 638	9	19 259	6 752	239	-	-	20 377	271 07
151 288	1 910 430	176	837 098	70 177	14 857	-	-	1 073 326	271
530 778	1 709 054	107	932 304	246 593	58 536	-	-	776 754	272 1
11 459	43 491	41	23 091	6 787	5 546	-	-	20 393	272 5
542 237	1 752 545	148	955 395	253 380	64 082	-	-	797 147	272
6 729	19 304	7	8 231	2 005	-	-	-	11 074	275 01
2 468	5 942	3	3 472	577	-	-	-	2 468	275 04
9 197	25 246	10	11 703	2 582	-	-	-	13 542	275 0
129 300	438 738	23	268 149	82 802	12 625	-	-	170 590	275 11
88 294	317 993	20	157 221	35 295	11 169	-	-	160 774	275 12
19 200	44 841	3	28 664	15 817	1 671	-	-	16 177	275 14
15 747	54 228	3	28 169	10 225	2 954	-	-	26 058	275 15
252 541	855 800	49	482 203	144 139	28 419	-	-	373 599	275 1

## 2.1 ANLAGEVERMOEGEN, UMLAUFVERMOEGEN, ROHBETRIEBSVERMOEGEN, SCHULDEN UND SONSTIGE ABZUEGE SOWIE

## 2.1.4 PERSONENGESELLSCHAFTEN

NUMMER DER SYSTEMIK DER WIRTSCHAFTS- ZWEIGE	WIRTSCHAFTSGLIEDERUNG	GEWERBE- BETRIEBE	ANLAGEVERMOEGEN					UMLAUF	
			ANZAHL	SACHANLAGEN			FINANZ- ANLAGEN	ZUSAMMEN	BETRIEBS- KAPITAL
				BETRIEBS- GRUND- STUECKE	MASCHINEN U. AE. ANLAGEN	SONSTIGE SACH- ANLAGEN			
275 21	ZWIRNEREI, HANDELSF. AUF- MACHUNG V. WOLLGARNEN	12	19 668	12 674	1 826	8 325	42 493	30 966	
275 22	ZWIRNEREI, HANDELSF. AUF- MACHUNG V. BAUMWOLLGARNEN	11	25 727	27 673	12 744	7 707	73 851	110 833	
275 23	ZWIRNEREI, HANDELSF. AUFM. V. SEIDENGARN., TEXTURIER.	8	44 487	48 268	31 619	8 445	132 819	106 249	
275 2	ZWIRNEREI, HANDELSF. AUFMACHUNG V. GARNEN	31	89 882	88 615	46 189	24 477	249 163	248 048	
275 31	WOLLWEBEREI, ANG	47	61 346	83 884	14 046	43 343	202 619	120 484	
275 32	BAUMWOLLWEBEREI, ANG	106	148 059	197 095	48 108	83 483	476 745	306 196	
275 33	SEIDENWEBEREI, ANG	32	58 021	118 458	67 830	94 363	338 672	149 051	
275 34	LEINEN-, HANF-U. RAMIE- WEBEREI, ANG	12	7 883	10 520	2 054	414	20 871	16 085	
275 35	JUTEWEBEREI	10	7 789	8 782	1 490	4 260	22 321	11 807	
275 3	WEBEREI, ANG	207	283 098	418 739	133 528	225 863	1 061 228	603 623	
275 41	WOLL-SPINNEWEBEREI, ANG, OAS	14	49 013	79 911	16 514	24 598	170 036	55 297	
275 42	BAUMWOLL-SPINNEWEBEREI, ANG, OAS	7	42 724	35 058	4 493	14 707	96 982	46 047	
275 45	JUTE-SPINNEWEBEREI, OAS	6	6 439	3 520	893	4 364	15 216	4 457	
275 4	SPINNEWEBEREI, ANG, OAS	27	98 176	118 489	21 900	43 669	282 234	105 801	
275 51	H. V. GARDINENSTOFF	22	29 486	33 145	9 791	4 325	76 747	66 519	
275 55	H. V. MOEBEL-U. DEKORATIONSSTOFF	40	76 891	106 636	15 570	37 584	236 681	153 117	
275 5	H. V. GARDINEN-, MOEBEL-U. DEKORATIONSSTOFF	62	106 377	139 781	25 361	41 909	313 428	219 636	
275 61	STRUMPFWIRKEREI U. -STRICKEREI	24	31 441	22 530	25 984	45 840	125 795	54 417	
275 65	WIRKEREI, STRICKEREI (OH. STRUMPFWIRK. U. -STRICK.)	295	284 248	243 485	86 952	303 239	917 924	463 900	
275 6	WIRKEREI, STRICKEREI	319	315 689	266 015	112 936	349 079	1 043 719	518 317	
275 7	VEREDLG. V. TEXTILIEN	120	232 749	322 481	63 687	69 143	688 060	328 621	
275 8	H. V. TEPPICHEN U. AE., BESCHICHTETEM GEBUE	33	48 166	53 975	13 095	110 200	225 436	193 739	
275 91	H. V. SEILERWAREN U. AE. A. FASERN ALLER ART	20	8 062	4 603	2 176	4 162	19 003	18 909	
275 95	SONST. TEXTILGEMERBE, ANG	233	275 917	297 557	113 974	330 842	1 018 290	526 530	
275 9	SONST. TEXTILGEMERBE	253	283 979	302 160	116 150	335 004	1 037 293	545 439	
275	TEXTILGEMERBE	1 112	1 585 947	1 895 936	557 226	1 256 018	5 295 127	2 987 966	
276 11	SERIENFTG. V. HERREN OBER- BEKLEIDUNG	108	127 884	71 133	46 057	201 144	446 218	386 834	
276 12	HERREN-MASS-SCHNEIDEREI	19	17 849	4 475	4 042	9 812	36 178	8 893	
276 14	SERIENFTG. V. DAMEN-U. KINDEROBERBEKLEIDUNG	257	198 741	118 923	106 975	292 911	717 550	719 937	
276 16	DAMEN-MASS-SCHNEIDEREI	23	6 947	1 842	3 701	804	13 294	11 688	
276 18	SERIENFTG. V. ARBEITS-, SPORT-U. AE. BEKLEIDUNG	95	82 918	26 276	29 648	68 402	207 244	167 899	
276 1	H. V. OBERBEKLEIDUNG	502	434 339	222 649	190 423	573 073	1 420 484	1 295 251	
276 21	SERIENFTG. V. HERREN-, DAMEN-U. KINDERWAESCHE	75	69 749	27 837	15 109	82 727	195 422	136 127	
276 27	SERIENFTG. V. MIEDERWAREN	16	16 644	1 894	2 894	13 655	35 087	35 863	
276 2	H. V. HERREN-, DAMEN-U. KINDERWAESCHE USW	101	89 803	31 362	20 350	101 403	242 918	182 377	
276 43	SERIENFTG. V. KOPF- BEDECKUNGEN	15	14 985	4 383	3 853	4 042	27 263	21 336	
276 44	MASSANFTG. V. KOPF- BEDECKUNGEN	4	3 601	328	560	997	5 486	4 420	
276 46	H. V. BEKLEIDUNGSZUBEHOER	79	53 059	33 591	12 371	13 552	112 573	97 399	
276 4	H. V. KOPFBEBECKUNGEN, BEKLEIDUNGSZUBEHOER	98	71 645	38 302	16 784	18 591	145 322	123 155	
276 5	M. D. BEKLEIDUNGSGEMERBE	29	4 148	4 676	2 340	2 737	13 901	9 504	
276 61	VERBUNDENE TAETIGKEITEN	10	8 329	6 057	1 654	1 906	17 946	19 733	
276 65	ZUR. U. VEREDLG. V. FELLEN	53	13 373	2 107	4 380	789	20 649	9 002	
276 6	H. V. PELZWAREN	63	21 702	8 164	6 034	2 695	38 595	28 735	
276 81	VERARB. V. FELLEN, PELZEN	30	41 415	40 623	15 511	24 883	122 432	92 676	
276 85	H. V. HAUS-, BETT-U. TISCH- WAESCHE	50	48 069	23 205	15 587	13 655	100 516	83 909	
276 8	H. V. HAUS-, BETT-U. TISCH- WAESCHE, BETTWAREN	80	89 484	63 828	31 098	38 538	222 948	176 585	
276 91	H. V. KONFEKTION, TEXTILEN ART. F. D. INNENAUSSTATTUNG	96	34 852	24 210	9 732	15 347	84 141	47 270	
276 95	H. V. SONST. KONFEKTION, TEXTILEN ARTIKELN, ANG	64	27 454	28 429	10 164	17 394	83 441	71 415	
276 9	H. V. SONST. KONFEKTIONIER- TEN TEXTILEN ARTIKELN	160	62 306	52 639	19 896	32 741	167 582	118 685	
276	BEKLEIDUNGSGEMERBE	1 033	773 427	421 620	286 925	769 778	2 251 750	1 934 292	
279 1	REP. V. SCHUHEN, GEBRAUCHS- GUETERN A. LEDER U. AE.	24	1 137	7 324	1 651	642	10 754	6 915	
279	REP. V. SCHUHEN, GEBR. GUET. A. LEDER U. AE., SCHIRMEN	24	1 137	7 324	1 651	642	10 754	6 915	
27	LEDER-, TEXTIL- U. BEKLEIDUNGSGEMERBE	2 563	2 665 088	2 487 862	1 042 969	2 441 162	8 637 081	7 083 120	
281 1	MAHLMUEHLEN	174	124 480	179 209	71 166	37 881	412 736	238 579	
281 5	SCHAELMUEHLEN	10	20 593	21 105	6 668	1 585	49 951	47 185	
281	MAHL-U. SCHAELMUEHLEN	184	145 073	200 314	77 834	39 466	462 687	285 764	

FUSSNOTEN SIEHE S. 218

## STELLUNG 1989

## EINHEITSWERT DER GEWERBLICHEN BETRIEBE AUF DEN 1.1.1989 NACH WIRTSCHAFTLICHER GLIEDERUNG

(OHG, KG UND AEHNL. GES.)

VERMOEGEN		SCHULDEN UND SONSTIGE ABZUEGE					ABZUEGE AUFGRUND VON SCHACHTEL- BETEILIGUNGEN	EINHEITS- WERT	NUMMER DER SYSTE- MATIK DER WIRT- SCHAFTS- ZWEIGE
VORRATS- VERMOEGEN	ROHBETRIEBS- VERMOEGEN	ZUSAMMEN	DARUNTER		ZAHL DER BETRIEBE	1 000 DM			
			LANGFRISTIGE VERBINDLICH- KEITEN	PENSIONS- VERPFLICH- TUNGEN 1)					
DM		ZAHL DER BETRIEBE	1 000 DM		ZAHL DER BETRIEBE	1 000 DM			
22 195	95 654	11	48 731	14 301	2 952	-	-	46 921	275 21
47 339	232 023	11	90 931	9 158	639	-	-	141 089	275 22
79 719	318 787	8	209 049	6 298	21 939	-	-	109 732	275 23
149 253	646 464	30	348 711	29 757	25 530	-	-	297 742	275 2
167 766	490 869	45	279 731	62 186	18 451	-	-	211 139	275 31
412 243	1 195 184	106	701 966	198 698	28 786	-	-	493 215	275 32
214 884	702 607	32	351 391	53 389	55 251	-	-	351 215	275 33
28 241	65 197	11	33 676	10 632	1 597	-	-	31 520	275 34
17 069	51 197	10	25 091	10 587	2 447	-	-	26 104	275 35
840 203	2 505 054	204	1 391 855	335 492	106 532	-	-	1 113 193	275 3
96 729	322 062	13	169 144	30 273	9 242	-	-	152 912	275 41
54 135	197 164	7	123 383	22 649	10 711	-	-	73 778	275 42
3 567	23 240	6	10 998	2 462	2 329	-	-	12 243	275 45
154 431	542 466	26	303 525	55 384	22 282	-	-	238 933	275 4
84 833	228 099	22	109 085	34 328	10 756	-	-	119 009	275 51
132 154	521 952	38	295 704	118 960	21 741	-	-	226 247	275 55
216 987	750 051	60	404 789	153 288	32 497	-	-	345 256	275 5
95 833	276 045	24	169 296	49 287	7 479	-	-	106 748	275 61
615 274	1 997 098	283	1 035 465	247 502	27 817	-	-	961 639	275 65
711 107	2 273 143	307	1 204 761	296 789	35 296	-	-	1 068 387	275 6
155 145	1 171 826	118	626 361	182 625	83 168	-	-	545 461	275 7
134 036	553 211	33	362 856	87 855	38 734	-	-	190 352	275 8
19 836	57 748	20	32 150	8 577	1 342	-	-	25 605	275 91
434 881	1 979 701	232	855 261	202 088	65 361	-	-	1 124 429	275 95
454 717	2 037 449	252	887 411	210 665	66 703	-	-	1 150 034	275 9
3 077 617	11 360 710	1 089	6 024 175	1 498 576	439 161	-	-	5 336 499	275
450 920	1 283 972	107	734 140	135 868	42 772	-	-	549 836	276 11
13 076	58 147	18	45 280	17 956	1 553	-	-	12 865	276 12
770 281	2 207 768	253	1 362 753	209 391	52 111	-	-	845 009	276 14
17 081	42 063	23	19 408	2 725	367	-	-	22 656	276 16
231 076	606 219	94	372 291	79 376	19 367	-	-	233 931	276 18
1 482 434	4 198 169	495	2 533 872	445 316	116 170	-	-	1 664 297	276 1
134 360	465 909	74	256 378	66 974	15 452	-	-	209 526	276 21
37 556	108 506	16	45 107	14 339	4 604	-	-	63 399	276 27
182 435	607 730	100	320 119	86 680	20 212	-	-	287 606	276 2
27 434	76 033	15	40 703	11 675	4 057	-	-	35 328	276 43
5 350	15 256	4	12 299	2 882	645	-	-	2 958	276 44
93 813	303 785	76	186 332	55 912	7 625	-	-	117 456	276 46
126 597	395 074	95	239 334	70 469	12 327	-	-	155 742	276 4
6 237	29 642	28	13 423	3 911	-	-	-	16 219	276 5
7 193	44 872	10	23 623	1 501	1 462	-	-	21 249	276 61
94 003	63 654	53	28 126	9 727	533	-	-	35 527	276 65
41 196	108 526	63	51 749	11 228	1 995	-	-	56 776	276 6
128 529	343 637	30	230 521	59 316	10 617	-	-	113 116	276 81
93 982	278 407	50	178 750	37 233	10 562	-	-	99 654	276 85
222 511	622 044	80	409 271	96 549	21 179	-	-	212 770	276 8
60 046	191 457	96	129 961	50 186	4 199	-	-	61 492	276 91
83 994	238 850	63	145 915	30 159	19 104	-	-	92 931	276 95
144 040	430 307	159	275 876	80 345	23 303	-	-	154 423	276 9
2 205 450	6 391 492	1 020	3 843 644	794 498	195 186	-	-	2 547 833	276
3 735	21 404	24	13 954	3 467	434	-	-	7 446	279 1
3 735	21 404	24	13 954	3 467	434	-	-	7 446	279
6 175 086	21 895 287	2 520	11 953 712	2 671 237	722 231	-	-	9 941 511	27
238 353	889 668	171	444 867	73 181	27 804	-	-	444 796	281 1
43 050	140 186	10	92 249	8 402	7 262	-	-	47 940	281 5
281 403	1 029 854	181	537 116	81 583	35 066	-	-	492 736	281

## 2.1 ANLAGEVERMOEGEN, UMLAUFVERMOEGEN, ROHBETRIEBSVERMOEGEN, SCHULDEN UND SONSTIGE ABZUEGE SOWIE

## 2.1.4 PERSONENGESELLSCHAFTEN

NUMMER DER SYSTEM- MATIK DER WIRT- SCHAFTS- ZWEIGE	WIRTSCHAFTSGLIEDERUNG	GEWERBE- BETRIEBE	ANLAGEVERMOEGEN					UMLAUF	
			ANZAHL	SACHANLAGEN			FINANZ- ANLAGEN	ZUSAMMEN	BETRIEBS- KAPITAL
				BETRIEBS- GRUND- STUECKE	MASCHINEN U. AE. ANLAGEN	SONSTIGE SACH- ANLAGEN			
									1 000
282	H. V. STAERKE, STAERKE- ERZEUGNISSEN	6	24 140	42 009	5 946	19 775	91 870	19 717	
283	H. V. TEIGWAREN	13	13 072	21 072	4 593	5 650	44 387	22 520	
284 1	BROT-U. BACKWAREN- INDUSTRIE	68	65 385	99 474	47 473	17 855	230 187	147 172	
284 51	BAECKEREI	591	103 447	76 368	108 267	31 854	319 936	89 640	
284 55	H. V. KONDITORWAREN	58	17 137	12 330	15 732	6 118	51 317	37 284	
284 5	BAECKEREI, H. V. KONDITOR- WAREN	649	120 584	88 698	123 999	37 972	371 253	126 924	
284 7	H. V. DAUERBACKWAREN	40	164 747	179 692	61 189	263 163	668 791	266 091	
284	H. V. BACKWAREN	757	350 716	367 864	232 661	318 990	1 270 231	540 187	
285	ZUCKERINDUSTRIE	5	75 370	147 464	14 695	140 520	378 049	98 898	
286 01	VERARB. V. OBST, GEMUESE (OH. H. V. SAEFTEN U. AE.)	88	116 807	141 045	89 378	28 285	375 515	291 481	
286 05	H. V. FRUCHT-U. GEMUESE- SAEFTEN U. AE.	39	47 810	76 020	71 617	40 405	235 852	122 836	
286	OBST-U. GEMUESE- VERARBEITUNG	127	164 617	217 065	160 995	68 690	611 367	414 317	
287 01	H. V. KAKAO-U. SCHOKOLADEN- ERZEUGNISSEN	43	165 385	429 515	99 407	295 115	989 422	709 449	
287 03	H. V. ZUCKERWAREN	37	50 595	97 556	46 770	36 668	231 589	185 307	
287 09	H. V. SONST. SUESSWAREN (OH. DAUERBACKWAREN)	23	97 711	126 937	92 011	64 016	380 675	272 765	
287	H. V. SUESSWAREN (OH. DAUER- BACKWAREN)	103	313 691	654 008	238 188	395 799	1 601 686	1 167 521	
288 1	MOLKEREI, KAESEREI	77	106 023	299 447	86 503	55 854	547 827	621 349	
288 5	H. V. DAUERMILCH, MILCH- PRAEPARATEN, SCHMELZKAESE	8	33 111	80 514	23 415	70 619	207 659	150 094	
288	MILCHVERWERTUNG	85	139 134	379 961	109 918	126 473	755 486	771 443	
289 1	OELMUEHLEN, H. V. SPEISEOEL	18	43 507	63 297	13 250	99 169	219 223	131 699	
289 5	H. V. MARGARINE U. AE.	11	34 386	47 187	33 434	62 013	177 020	111 592	
289	H. V. SPEISEOEL, MARGARINE U. AE. NAHRUNGSFETTEN	29	77 893	110 484	46 684	161 182	396 243	243 291	
291 1	SCHLACHTHAEUSER (OH. KOMMUNALE SCHLACHTHOEF)	69	53 745	67 325	32 108	15 839	169 017	196 174	
291 41	FLEISCHWARENINDUSTRIE (OH. TALGSCHMELZEN U. AE.)	143	207 112	299 527	148 930	90 998	746 567	513 264	
291 44	FLEISCHEREI (OH. PFERDE- FLEISCHEREI)	622	128 783	95 218	93 042	33 765	350 808	226 253	
291 47	PFERDEFLEISCHEREI	4	702	189	229	2	1 122	95	
291 4	FLEISCHVERARBEITUNG (OH. TALGSCHMELZEN U. AE.)	769	336 597	394 934	242 201	124 765	1 098 497	739 612	
291 6	TALGSCHMELZEN, SCHMALZ- SIEDEREIEN	5	5 770	2 658	1 076	78	9 582	1 636	
291	SCHLACHTHAEUSER (OH. KOM- MUNALE), FLEISCHVERARB. FISCHVERARBEITUNG	843	396 112	464 917	275 385	140 682	1 277 096	937 422	
292	FISCHVERARBEITUNG	42	27 658	58 299	11 866	34 982	132 805	131 975	
293 1	BRAUEREI	396	1 017 167	833 308	877 939	1 283 248	4 011 662	1 041 872	
293 5	MAELZEREI	36	40 985	110 054	10 687	2 533	164 259	118 353	
293	BRAUEREI, MAELZEREI	432	1 058 152	943 362	888 626	1 285 781	4 175 921	1 180 225	
294 11	ALKOHOLBRENNEREI	121	61 987	46 295	26 978	189 918	325 178	130 871	
294 15	H. V. SPIRITUOSEN	90	85 686	110 748	63 921	350 845	611 200	987 584	
294 1	ALKOHOLBRENNEREI, H. V.	211	147 673	157 043	90 899	540 763	936 378	1 118 455	
294 51	SPIRITUOSEN	53	63 334	38 488	14 770	57 026	173 618	282 747	
294 55	H. U. VERARB. V. TRAUBENWEIN H. V. WEINAEHNLICHEN	12	4 836	8 814	4 841	59	18 550	5 968	
294 5	H. U. VERARB. V. WEIN	65	68 170	47 302	19 611	57 085	192 168	288 715	
294	ALKOHOLBRENNEREI, H. V.	276	215 843	204 345	110 510	597 848	1 128 546	1 407 170	
295	SPIRITUOSEN, WEIN MINERALBRUNNEN, H. V. MINE- RALWASSER, LIMONADEN	171	330 771	366 260	443 858	318 493	1 459 382	633 572	
296 1	VERARB. V. KAFFEE, TEE, H. V. KAFFEEMITTELN	45	94 399	309 068	89 303	90 475	583 245	1 064 334	
296 3	H. V. NAEHRMITTELN (OH. TEIGWAREN)	47	110 719	121 166	45 581	729 036	1 006 502	396 592	
296 4	H. V. ESSIG, SENF, ESSENZEN, GEWURZEN	44	108 575	49 242	51 088	64 775	273 680	169 598	
296 9	SONST. ERNAEHRUNGSGEWERBE (OH. H. V. FUTTERM.) , ANG	35	61 767	85 448	29 540	103 841	280 596	152 245	
296	SONST. ERNAEHRUNGSGEWERBE (OH. H. V. FUTTERMITTELN)	186	394 645	667 230	239 986	1 089 875	2 391 736	1 854 328	
297 01	H. V. TIERISCHEN FUTTER- MITTELN	47	54 585	75 989	37 801	66 831	235 206	194 711	
297 04	H. V. MISCHFUTTERMITTELN	32	50 825	63 515	22 200	19 410	155 950	126 849	
297 07	H. V. SONST. FUTTERMITTELN	22	27 962	28 775	19 423	11 970	88 130	98 699	
297	H. V. FUTTERMITTELN	101	133 372	168 279	79 424	98 211	479 286	420 259	
299 4	H. V. ZIGARREN, ZIGARILLOS, STUMPEN	14	24 141	17 904	3 740	7 055	52 840	45 418	
299	TABAKVERARBEITUNG	21	36 371	158 089	29 521	37 252	261 233	1 101 739	
28/29	ERNAEHRUNGSGEWERBE, TABAKVERARBEITUNG	3 381	3 896 630	5 171 022	2 970 690	4 879 669	16 918 011	11 210 348	
2	VERARBEITENDES GEWERBE	29 336	29 839 807	37 001 722	15 929 408	33 545 466	116 316 403	80 443 630	
300 1	HOCH-U. TIEFBAU, OAS	2 020	1 091 433	1 018 744	716 200	587 332	3 413 709	4 591 333	

FUSSNOTEN SIEHE S. 218



## STELLUNG 1989

## EINHEITSWERT DER GEWERBLICHEN BETRIEBE AUF DEN 1.1.1989 NACH WIRTSCHAFTLICHER GLIEDERUNG

(OHG, KG UND AEHNL. GES.)

VERMOEGEN	ROHBEREITS- VERMOEGEN	SCHULDEN UND SONSTIGE ABZUEGE				ABZUEGE AUFGRUND VON SCHACHTEL- BETEILIGUNGEN	EINHEITS- WERT	NUMMER DER SYSTEM- MATIK DER WIRT- SCHAFTS- ZWEIGE
		ZUSAMMEN	DARUNTER					
			LANGFRISTIGE VERBINDLICH- KEITEN	PENSIONS- VERPFLICH- TUNGEN 1)				
VORRATS- VERMOEGEN		ZAHL DER BETRIEBE	1 000 DM		ZAHL DER BETRIEBE	1 000 DM		
16 431	128 018	6	87 895	46 090	563	-	40 122	282
9 030	75 937	13	43 035	9 686	937	-	32 902	283
30 328	407 687	67	277 122	75 771	10 375	-	130 574	284 1
30 085	439 661	588	257 689	127 017	2 415	-	181 959	284 51
13 458	102 059	56	63 489	25 130	1 500	-	38 568	284 55
43 543	541 720	644	321 178	152 147	3 915	-	220 527	284 5
135 626	1 070 508	39	459 569	127 481	57 553	-	610 943	284 7
209 497	2 019 915	750	1 057 869	355 399	71 843	-	962 044	284
375 802	852 749	5	421 603	500	75 382	-	431 148	285
372 031	1 039 027	86	717 101	161 435	17 221	-	321 918	286 01
100 983	459 671	39	300 036	129 202	5 457	-	159 631	286 05
473 014	1 498 698	125	1 017 137	290 637	22 678	-	481 549	286
457 807	2 156 678	43	1 054 309	130 025	130 985	-	1 102 366	287 01
158 936	575 832	37	310 693	51 544	49 094	-	265 134	287 03
157 376	810 816	22	415 576	111 914	12 399	-	395 234	287 09
774 119	3 543 326	102	1 780 578	293 483	192 478	-	1 762 734	287
228 436	1 397 612	76	1 003 080	157 335	80 850	-	394 531	288 1
117 154	474 907	8	286 115	37 277	13 184	-	188 792	288 5
345 590	1 872 519	84	1 289 195	194 612	94 034	-	583 323	288
191 611	542 533	18	317 011	37 354	7 407	-	225 517	289 1
70 731	359 343	11	169 024	25 196	22 560	-	190 322	289 5
262 342	901 876	29	486 035	62 550	29 967	-	415 839	289
59 828	425 019	67	245 621	63 418	2 474	-	179 394	291 1
288 127	1 547 958	137	916 594	191 257	59 039	-	631 367	291 41
77 868	654 929	617	362 193	99 209	3 226	-	292 738	291 44
118	1 335	4	353	208	-	-	980	291 47
366 113	2 204 222	758	1 279 140	290 674	62 265	-	925 085	291 4
197	11 415	5	6 363	4 047	-	-	5 050	291 6
426 138	2 640 656	830	1 531 124	358 139	64 739	-	1 109 529	291
115 915	380 695	41	225 548	64 913	4 460	-	155 151	292
360 058	5 413 592	391	2 754 326	828 874	334 040	-	2 658 265	293 1
171 108	453 720	36	273 861	53 136	4 100	-	179 860	293 5
531 166	5 867 312	427	3 028 187	882 010	338 140	-	2 839 125	293
162 576	618 625	115	225 411	45 639	47 298	-	393 212	294 11
662 172	2 260 956	89	1 735 057	90 500	56 317	-	525 900	294 15
824 748	2 879 581	204	1 960 468	136 139	103 615	-	919 112	294 1
219 126	675 491	53	428 988	27 068	57 892	-	246 492	294 51
11 528	36 046	12	27 163	11 388	46	-	8 885	294 55
230 654	711 537	65	456 151	38 456	57 938	-	255 377	294 5
1 055 402	3 591 118	269	2 416 619	174 595	161 553	-	1 174 489	294
240 910	2 333 864	171	1 309 811	289 795	44 123	-	1 024 061	295
613 279	2 260 858	45	1 535 098	222 204	90 266	-	725 757	296 1
221 947	1 625 041	46	876 039	75 315	25 999	-	749 007	296 3
234 482	677 760	43	422 157	81 079	64 491	-	255 599	296 4
126 843	559 684	34	344 000	44 982	6 220	-	215 682	296 9
1 255 892	5 501 956	183	3 341 266	441 060	188 817	-	2 160 688	296
113 234	543 151	46	262 277	51 080	19 287	-	280 877	297 01
102 177	384 976	32	234 940	44 234	10 826	-	150 047	297 04
49 626	236 455	22	164 254	58 748	3 607	-	72 200	297 07
265 037	1 164 582	100	661 471	154 062	33 720	-	503 124	297
80 083	178 341	14	85 470	30 910	6 610	-	92 868	299 4
530 262	1 893 234	21	1 105 196	41 278	322 860	-	788 036	299
7 167 950	35 296 309	3 337	20 339 685	3 740 392	1 681 420	-	14 956 600	28/29
58 828 761	255 588 794	28 894	138 312 545	31 369 963	12 212 966	-	117 275 905	2
5 316 693	13 321 735	1 992	10 485 527	792 676	344 310	-	2 836 195	300 1

## 2.1 ANLAGEVERMOEGEN, UMLAUFVERMOEGEN, ROHBETRIEBSVERMOEGEN, SCHULDEN UND SONSTIGE ABZUEGE SOWIE

## 2.1.4 PERSONENGESELLSCHAFTEN

NUMMER DER SYSTEMATIK DER WIRTSCHAFTSZWEIGE	WIRTSCHAFTSGLIEDERUNG	GEWERBE-BETRIEBE	ANLAGEVERMOEGEN					UMLAUF
			SACHANLAGEN			FINANZANLAGEN	ZUSAMMEN	BETRIEBSKAPITAL
			BETRIEBSGRUNDSTUECKE	MASCHINEN U. A.E. ANLAGEN	SONSTIGE SACHANLAGEN			
		ANZAHL						1 000
300 4	HOCHBAU(OH.FERTIGTEILBAU)							
300 51	H.V.FERTIGTEILBAUTEN A. BETON I. HOCHBAU	1 134	384 198	220 825	192 696	161 195	958 914	1 115 202
300 53	MONT.V.FERTIGTEILBAUTEN A. BETON I. HOCHBAU	79	91 786	38 601	30 650	33 624	194 661	165 022
300 55	H.V.FERTIGHAEUSERN A. HOLZ	22	13 711	2 446	3 873	2 480	22 510	24 197
300 56	H.V.SONST.FERTIGTEILBAUTEN A.HOLZ I.HOCHBAU	22	38 514	6 018	12 834	31 073	88 439	68 824
300 57	MONT.V.FERTIGTEILBAUTEN A.HOLZ I.HOCHBAU	11	6 805	2 424	2 326	52 480	64 035	10 577
300 5	FERTIGTEILBAU I.HOCHBAU	14	2 955	784	1 440	173	5 352	9 991
300 5	FERTIGTEILBAU I.HOCHBAU	148	153 771	50 273	51 123	119 830	374 997	278 611
300 71	ERDBEWEGUNGSARBEITEN, LANDESKULTURBAU	145	22 860	68 737	46 973	11 423	149 993	155 113
300 73	WASSER-U.WASSERSPEZIALBAU	35	11 290	17 485	11 732	12 922	53 429	138 386
300 75	STRASSENBAU	604	277 008	527 818	312 424	306 960	1 424 210	1 317 595
300 76	BRUNNENBAU,NICHTBERG-BAULICHE TIEFBOHRUNG							
300 77	BERGBAUL.TIEFBOHRUNG U. A.E.(OH.ERDOELBOHRUNG)	33	14 856	17 744	7 702	24 988	65 290	37 083
300 79	TIEFBAU,ANG	14	5 692	20 736	5 506	20 357	52 291	74 811
300 7	TIEFBAU	397	121 908	264 505	162 704	82 610	631 727	815 856
300 81	GERUESTBAU	1 228	453 614	917 025	547 041	459 260	2 376 940	2 538 844
300 85	FASSADENREINIGUNG	109	20 655	27 561	59 316	11 355	118 887	80 034
300 85	FASSADENREINIGUNG	12	347	5 018	961	341	6 667	9 957
300 8	GERUESTBAU,FASSADENREINIGUNG	121	21 002	32 579	60 277	11 696	125 554	89 991
300	HOCH-U.TIEFBAU	4 651	2 104 018	2 239 446	1 567 337	1 339 313	7 250 114	8 613 981
302 01	SCHORNSTEIN-,FEUERUNGS-U.INDUSTRIEOFENBAU	62	27 070	12 249	14 316	24 928	78 563	104 041
302 02	GEBAEUDETROCKNUNG	4	-	204	250	318	772	934
302 03	ABDICHTUNG GEGEN WASSER, FEUCHTIGKEIT	50	6 870	2 975	9 927	6 828	26 600	48 001
302 05	ABDAEMMUNG GEGEN KAELTE, WAERME, SCHALL U.AE.	105	35 892	18 008	32 077	55 331	141 308	256 715
302 09	ABBRUCH-,SPRENG-U.ENTTRUEMERUNGSGEWERBE	34	10 428	17 534	16 206	2 773	46 941	34 199
302	SPEZIALBAU	255	80 260	50 970	72 776	90 178	294 184	443 890
305	STUKKATEURGWERBE, GIPSEREI,VERPUTZEREI	269	28 613	18 551	27 076	14 277	88 517	104 541
308 1	ZIMMEREI,INGENIEUR-HOLZBAU	515	139 793	57 552	46 142	15 232	258 719	230 673
308 5	DACHDECKEREI	491	67 783	16 658	59 706	38 310	182 457	227 577
308	ZIMMEREI,DACHDECKEREI	1 006	207 576	74 210	105 848	53 542	441 176	458 250
30	BAUHAUPTGEWERBE	6 181	2 420 467	2 383 177	1 773 037	1 497 310	8 073 991	9 620 662
310 1	KLEMPNEREI,GAS-U.WASSER-INSTALLATION	821	99 346	22 213	64 103	37 773	223 435	371 542
310 3	INSTALL.V.HEIZUNGS-,KLIMA-U.GESUNDH.TECHN.ANL.	859	180 508	36 047	119 002	130 456	466 013	770 708
310 5	ELEKTROINSTALLATION	787	106 613	35 007	109 967	81 864	333 451	565 492
310	BAUINSTALLATION	2 467	386 467	93 267	293 072	250 093	1 022 899	1 707 742
316 1	AUSBAUGEWERBE, GAS(OH.BAUINSTALLATION)	59	5 379	1 023	6 122	2 151	14 675	24 443
316 24	MALER-U.LACKIERERGERWERBE	672	78 904	28 633	71 393	45 555	224 485	343 825
316 2	GLASER-U.MALERGERWERBE, TAPETENKLEBEREI	877	118 211	41 743	98 173	55 997	304 124	421 309
316 31	BAUTISCHLEREI	417	85 378	29 934	27 215	12 859	155 386	138 839
316 35	PARKETTLEGEREI	17	2 403	464	1 680	544	5 091	6 603
316 3	BAUTISCHLEREI,PARKETTLEGEREI	434	87 781	30 398	28 895	13 403	160 477	145 442
316 51	FLIESEN-,PLATTEN-U.MOSAIKLEGEREI	170	28 938	3 067	14 569	10 664	57 238	86 658
316 54	ESTRICHLEGEREI	41	6 393	2 804	3 974	4 448	17 619	22 616
316 57	SONST.FUSSBODENLEGEREI U.-KLEBEREI(OH.ESTRICH)	67	6 890	1 272	5 353	6 523	20 038	29 687
316 5	FUSSBODEN-,FLIESEN-U.PLATTENLEGEREI	278	42 221	7 143	23 896	21 635	94 895	138 961
316 61	OFEN-U.HERDSETZEREI	19	2 718	421	896	281	4 316	2 378
316 65	SONST.AUSBAUGEWERBE(OH.OFEN-U.HERDSETZEREI)	34	7 829	1 814	2 210	1 365	13 218	15 530
316 6	SONST.AUSBAUGEWERBE	53	10 547	2 235	3 106	1 646	17 534	17 908
316	AUSBAUGEWERBE(OH.BAUINSTALLATION)	1 701	264 139	82 542	150 192	94 832	591 705	748 063
31	AUSBAUGEWERBE	4 168	650 606	175 809	443 264	344 925	1 614 604	2 455 805
3	BAUGEWERBE	10 349	3 071 073	2 558 986	2 216 301	1 842 235	9 688 595	12 076 467
1 - 3	PRODUZIERENDES GEWERBE	39 950	33 126 756	42 960 937	18 278 022	36 212 290	130 578 005	97 595 313
401 11	GH.M.GETREIDE,FUTTER-U.DUENGEMITTELN,GAS	242	130 160	99 078	49 876	123 371	402 485	303 101
401 14	GH.M.GETREIDE,SAATEN,FUTTERMITTELN	292	166 157	86 630	51 381	165 736	469 904	578 055
401 17	GH.M.DUENGEMITTELN	35	7 341	2 315	4 223	6 630	20 509	41 023

FUSSNOTEN SIEHE S. 218

## STELLUNG 1989

## EINHEITSWERT DER GEWERBLICHEN BETRIEBE AUF DEN 1.1.1989 NACH WIRTSCHAFTLICHER GLIEDERUNG

(OHG, KG UND AEHNL. GES.)

VERMOEGEN		SCHULDEN UND SONSTIGE ABZUEGE				ABZUEGE AUFGRUND VON SCHACHTEL- BETEILIGUNGEN	EINHEITS- WERT	NUMMER DER SYSTE- MATIK DER WIRT- SCHAFTS- ZWEIGE
VORRATS- VERMOEGEN	ROHBEREITS- VERMOEGEN	ZUSAMMEN	DARUNTER					
			LANGFRISTIGE VERBINDLICH- KEITEN	PENSIONS- VERPFLICH- TUNGEN 1)				
DM		ZAHL DER BETRIEBE	1 000 DM		ZAHL DER BETRIEBE	1 000 DM		
1 368 115	3 442 231	1 121	2 619 269	292 647	48 660	-	822 963	300 4
153 307	512 990	79	355 012	30 736	1 770	-	157 976	300 51
8 188	54 895	22	34 470	5 841	346	-	20 424	300 53
59 323	216 586	22	128 404	7 059	415	-	88 185	300 55
1 191	75 803	10	26 451	15 914	26	-	49 352	300 56
8 941	24 284	14	17 004	516	-	-	7 277	300 57
230 950	884 558	147	561 341	60 066	2 557	-	323 214	300 5
201 900	507 006	144	384 921	34 320	5 270	-	122 082	300 71
152 770	344 585	35	298 502	21 358	2 271	-	46 083	300 73
1 561 791	4 303 596	596	3 109 308	306 665	86 026	-	1 194 282	300 75
13 837	116 210	31	54 384	12 722	793	-	61 829	300 76
117 377	244 479	12	197 506	1 132	21 298	-	46 974	300 77
662 448	2 110 031	390	1 558 664	166 229	65 826	-	551 363	300 79
2 710 123	7 625 907	1 208	5 603 285	542 426	181 484	-	2 022 613	300 7
15 995	214 916	108	105 156	31 595	1 760	-	109 762	300 81
284	16 908	12	13 196	168	-	-	3 710	300 85
16 279	231 824	120	118 352	31 763	1 760	-	113 472	300 8
9 642 160	25 506 255	4 588	19 387 774	1 719 578	578 771	-	6 118 457	300
75 840	258 444	61	172 283	14 405	2 889	-	86 159	302 01
534	2 240	4	1 541	554	-	-	699	302 02
30 779	105 380	50	72 078	5 622	266	-	33 300	302 03
120 973	518 996	105	360 948	46 257	14 543	-	158 045	302 05
18 829	99 969	34	66 406	12 391	492	-	33 558	302 09
246 955	985 029	254	673 256	79 229	18 190	-	311 761	302
85 224	278 282	263	173 017	28 544	1 604	-	105 261	305
201 977	691 369	507	424 912	89 126	12 119	-	266 462	308 1
138 100	548 134	490	313 611	57 763	4 577	-	234 513	308 5
340 077	1 239 503	997	738 523	146 889	16 696	-	500 975	308
10 314 416	28 009 069	6 102	20 972 570	1 974 240	615 261	-	7 036 454	30
347 305	942 282	812	632 233	92 550	5 862	-	310 050	310 1
857 340	2 094 061	848	1 531 118	148 130	21 450	-	562 944	310 3
417 819	1 316 762	777	882 649	124 833	9 774	-	434 114	310 5
1 622 464	4 353 105	2 437	3 046 000	365 513	37 086	-	1 307 108	310
19 767	58 885	57	42 898	7 744	907	-	15 982	316 1
181 490	749 800	666	437 178	61 104	4 666	-	312 613	316 24
229 315	954 748	869	549 510	83 913	7 099	-	405 220	316 2
92 599	386 824	411	232 167	58 925	2 667	-	154 646	316 31
7 028	18 722	17	12 354	3 203	222	-	6 365	316 35
99 627	405 546	428	244 521	62 128	2 889	-	161 011	316 3
62 465	206 361	169	139 325	32 072	646	-	67 033	316 51
16 935	57 170	41	37 265	7 558	283	-	19 907	316 54
14 119	63 844	64	30 899	5 727	44	-	32 940	316 57
93 519	327 375	274	207 489	45 357	973	-	119 880	316 5
2 005	8 699	18	5 453	1 985	614	-	3 241	316 61
5 566	34 314	33	17 093	5 458	260	-	17 215	316 65
7 571	43 013	51	22 546	7 443	874	-	20 456	316 6
449 799	1 789 567	1 679	1 066 964	206 585	12 742	-	722 549	316
2 072 263	6 142 672	4 116	4 112 964	572 098	49 828	-	2 029 657	31
12 386 679	34 151 741	10 218	25 085 534	2 546 338	665 089	-	9 066 111	3
71 453 398	299 626 716	39 360	168 632 503	35 328 549	12 913 354	-	130 993 772	1 - 3
336 646	1 042 232	240	701 022	122 090	8 423	-	341 214	401 11
652 336	1 700 295	288	1 165 996	141 587	9 424	-	534 296	401 14
37 615	99 147	34	76 193	7 615	3 665	-	22 957	401 17

## 2.1 ANLAGEVERMOEGEN, UMLAUFVERMOEGEN, ROHBETRIEBSVERMOEGEN, SCHULDEN UND SONSTIGE ABZUEGE SOWIE

## 2.1.4 PERSONENGESELLSCHAFTEN

NUMMER DER SYSTEMATIK DER WIRTSCHAFTS-ZWEIGE	WIRTSCHAFTSGLIEDERUNG	GEWERBE-BETRIEBE	ANLAGEVERMOEGEN					UMLAUF
			SACHANLAGEN			FINANZ-ANLAGEN	ZUSAMMEN	BETRIEBS-KAPITAL
			BETRIEBS-GRUND-STUECKE	MASCHINEN U. AE. ANLAGEN	SONSTIGE SACH-ANLAGEN			
ANZAHL						1 000		
401 1	GH. M. GETREIDE, FUTTER-U. DUENGEMITTELN	569	303 658	188 023	105 480	295 737	892 898	922 179
401 3	GH. M. BLUMEN, PFLANZEN, BLUMENBINDEREIBEDARF	127	55 363	3 596	33 687	15 247	107 893	83 682
401 51	GH. M. LEBENDEM VIEH	153	14 417	1 877	18 026	8 790	43 110	88 184
401 55	GH. M. SONST. LEBENDEN TIEREN, ZOOL. BEDARF	12	4 493	166	1 298	718	6 675	14 357
401 5	GH. M. LEBENDEN TIEREN, ZOOL. BEDARF	185	18 910	2 043	19 324	9 508	49 785	102 541
401	GH. M. GETREIDE, FUTTER-U. DUENGEMITTELN, TIEREN	861	377 931	193 662	158 491	320 492	1 050 576	1 108 402
402 11	GH. M. GARNEN (OH. HAND-ARBEITSGARNE U. AE.)	23	8 637	321	2 089	108 819	119 866	81 549
402 14	GH. M. HOLLE, TIERHAAREN	17	3 926	216	2 287	11 275	17 704	101 925
402 17	GH. M. BAUMWOLLE	9	5 647	205	1 086	8 829	15 767	67 446
402 19	GH. M. SONST. TEXTIL. ROH-STOFFEN U. HALBWAREN	39	23 878	4 452	3 725	23 095	55 150	84 101
402 1	GH. M. TEXTIL. ROHSTOFFEN U. HALBWAREN	88	42 088	5 194	9 187	152 018	208 487	335 021
402 5	GH. M. HAEUTEN, FELLEN	39	15 412	3 769	8 758	25 909	53 848	136 205
402 7	GH. M. LEDER	26	7 820	823	3 176	2 008	13 827	33 845
402 8	GH. M. ROHTABAK	17	3 403	396	1 614	9 604	15 017	35 302
402	GH. M. TEXTIL. ROHSTOFFEN U. HALBWAREN, HAEUTEN USW	170	68 723	10 182	22 735	189 539	291 179	540 373
404 1	GH. M. TECHN. CHEMIKALIEN, ROHDROGEN	119	93 056	41 145	55 094	276 519	465 814	514 610
404 6	GH. M. ROHEN TECHN. FETTEN U. OELN, KAUTSCHUK	27	8 657	3 614	6 835	72 714	91 820	71 672
404	GH. M. TECHN. CHEMIKALIEN, ROHDROGEN, KAUTSCHUK	146	101 713	44 759	61 929	349 233	557 634	586 282
405 1	GH. M. FEST. BRENNSTOFFEN, MINERALDELERZEUGN., GAS	50	12 960	12 371	16 722	13 230	55 283	117 210
405 4	GH. M. FEST. BRENNSTOFFEN	40	7 052	7 570	5 915	19 265	39 802	113 068
405 7	GH. M. MINERALDELERZEUGNISSEN	285	135 126	178 246	188 115	917 403	1 418 890	1 236 476
405	GH. M. FEST. BRENNSTOFFEN, MINERALDELERZEUGNISSEN	375	155 138	198 187	210 752	949 898	1 513 975	1 466 754
406 1	GH. M. ERZEN	5	2 399	6	227	11 579	14 211	5 685
406 41	GH. M. ROEISEN	21	19 862	4 858	2 252	4 492	31 464	37 085
406 45	GH. M. EISEN (OH. ROEISEN) U. STAHL U. -HALBZEUG	363	418 941	118 277	132 334	336 156	1 005 708	1 417 204
406 4	GH. M. EISEN U. STAHL U. -HALBZEUG	384	438 803	123 195	134 586	340 648	1 037 172	1 454 289
406 71	GH. M. NE-METALLEN	50	42 498	13 010	14 685	27 031	97 224	300 302
406 75	GH. M. NE-METALLHALBZEUG	23	28 901	8 748	10 444	17 049	65 142	71 617
406 7	GH. M. NE-METALLEN U. -HALBZEUG	73	71 399	21 758	25 129	44 080	162 366	371 919
406	GH. M. ERZEN, STAHL, NE-METALLEN USW	462	512 601	144 899	159 942	396 307	1 213 749	1 831 893
407 11	GH. M. ROHHOLZ	101	55 264	16 131	31 587	16 108	119 090	110 743
407 14	GH. M. SCHNITTHOLZ	231	204 135	31 504	66 897	57 306	359 842	301 681
407 17	GH. M. SONST. HOLZHALBWAREN, BAUELEMENTEN A. HOLZ	217	138 860	15 194	41 633	17 011	212 698	236 933
407 1	GH. M. HOLZ U. -HALBWAREN, BAUELEMENTEN A. HOLZ	549	398 259	62 829	140 117	90 425	691 630	649 357
407 4	GH. M. BAUSTOFFEN, BAUELEMENTEN A. MINERAL. STOFFEN	1 234	760 908	147 821	379 475	430 263	1 718 467	1 922 918
407 6	GH. M. FLACHGLAS	102	97 160	22 194	25 539	34 323	179 216	194 698
407 81	GH. M. INSTALLATIONSBEDARF F. GAS U. WASSER	173	258 393	17 036	84 211	62 104	421 744	720 303
407 85	GH. M. INSTALLATIONSBEDARF F. HEIZUNG	95	106 897	9 706	42 192	106 614	265 409	336 808
407 8	GH. M. INSTALL. BEDARF F. GAS, WASSER U. HEIZUNG	268	365 290	26 742	126 403	168 718	687 153	1 057 111
407	GH. M. HOLZ, BAUSTOFFEN, INSTALLATIONSBEDARF	2 153	1 621 617	259 586	671 534	723 729	3 276 466	3 824 084
408 31	GH. M. EISEN-U. STAHL-SCHROTT	170	76 123	58 889	62 218	26 693	223 923	167 206
408 35	GH. M. NE-METALLSCHROTT	48	16 530	21 871	15 268	22 826	76 495	52 035
408 3	GH. M. SCHROTT	218	92 653	80 760	77 486	49 519	300 418	219 241
408 71	GH. M. ALTMATERIAL, RESTSTOFFEN, GAS	31	9 491	9 919	11 749	17 830	48 989	35 623
408 74	GH. M. LUMPEN, TEXTIL. RESTSTOFFEN	12	5 520	361	755	88	6 724	10 972
408 77	GH. M. ALTPAPIER U. -PAPPE, RESTSTF. A. PAPIER U. PAPPE	53	32 872	18 697	27 091	25 678	104 338	76 640
408 79	GH. M. SONST. ALTMATERIALIEN U. RESTSTOFFEN, ANG	20	1 955	6 437	3 159	288	11 839	16 396
408 7	GH. M. SONST. ALTMATERIALIEN U. RESTSTOFFEN	116	49 838	35 414	42 754	43 884	171 890	139 631
408	GH. M. ALTMATERIAL, RESTSTOFFEN	334	142 491	116 174	120 240	93 403	472 308	358 872
411 1	GH. M. NAHRUNGSMITTELN, GETRAENKEN, TABAKWAREN, GAS	335	624 975	335 152	872 458	2 738 287	4 570 872	3 532 493
411 21	GH. M. SPEISE-U. INDUSTRIEKARTOFFELN	54	11 758	9 170	9 823	4 632	35 383	119 888
411 25	GH. M. GEMUESE, OBST, FRUECHTEN	244	74 505	27 133	62 781	63 978	228 397	453 008

FUSSNOTEN SIEHE S. 218

## STELLUNG 1989

## EINHEITSWERT DER GEWERBLICHEN BETRIEBE AUF DEN 1.1.1989 NACH WIRTSCHAFTLICHER GLIEDERUNG

(DHG, KG UND AEHNL. GES.)

VERMOEGEN		SCHULDEN UND SONSTIGE ABZUEGE				ABZUEGE AUFGRUND VON SCHACHTEL- BETEILIGUNGEN	EINHEITS- WERT	NUMMER DER SYSTE- MATIK DER WIRT- SCHAFTS- ZWEIGE
VORRATS- VERMOEGEN	ROHBETRIEBS- VERMOEGEN	ZUSAMMEN	DARUNTER					
DM		ZAHL DER BETRIEBE	1 000 DM		ZAHL DER BETRIEBE	1 000 DM		
			LANGFRISTIGE VERBINDLICH- KEITEN	PENSIONS- VERPFLICH- TUNGEN 1)				
1 026 597	2 841 674	562	1 943 211	271 292	21 512	-	898 467	401 1
72 973	264 548	125	163 139	55 823	406	-	101 404	401 3
6 484	137 778	150	84 057	17 933	97	-	53 712	401 51
14 695	35 727	12	25 374	3 159	84	-	10 352	401 55
21 179	173 505	162	109 431	21 092	181	-	64 064	401 5
1 120 749	3 279 727	849	2 215 781	348 207	22 099	-	1 063 935	401
69 122	270 537	22	140 641	19 826	460	-	129 897	402 11
130 009	249 638	16	188 538	9 922	5 820	-	51 100	402 14
97 964	181 177	9	142 171	2 878	1 137	-	39 006	402 17
48 151	187 402	39	96 851	16 823	1 980	-	90 554	402 19
345 246	888 754	86	568 201	49 449	9 397	-	320 557	402 1
69 148	259 201	38	202 784	40 477	2 370	-	56 415	402 5
22 169	69 841	26	45 291	6 471	702	-	24 548	402 7
10 236	60 555	13	24 240	55	6	-	36 318	402 8
446 799	1 278 351	163	840 516	96 452	12 475	-	437 838	402
212 429	1 192 853	115	657 056	79 513	36 902	-	535 792	404 1
41 189	204 681	27	82 239	14 790	3 170	-	122 441	404 6
253 618	1 397 534	142	739 295	94 303	40 072	-	658 233	404
15 322	187 815	48	129 298	16 418	5 237	-	58 521	405 1
16 186	169 056	37	119 738	4 840	3 866	-	49 316	405 4
192 775	2 848 141	276	1 606 406	138 196	60 135	-	1 241 728	405 7
224 283	3 205 012	361	1 855 442	159 454	69 238	-	1 349 565	405
9 033	28 929	4	15 388	3 682	-	-	13 541	406 1
21 175	89 724	21	54 827	8 045	1 422	-	34 896	406 41
953 850	3 376 762	359	2 079 944	305 196	124 853	-	1 296 810	406 45
975 025	3 466 486	380	2 134 771	313 241	126 275	-	1 331 706	406 4
258 105	655 631	48	522 282	31 259	2 840	-	133 341	406 71
88 189	224 948	22	142 889	23 191	2 559	-	82 060	406 75
346 294	880 579	70	665 171	54 450	5 399	-	215 401	406 7
1 330 352	4 375 994	454	2 815 330	371 373	131 674	-	1 560 648	406
98 960	328 793	100	197 153	55 001	2 660	-	131 632	407 11
374 515	1 036 038	227	630 838	202 323	8 818	-	405 201	407 14
269 560	719 191	215	406 957	107 801	6 796	-	312 218	407 17
743 035	2 084 022	542	1 234 948	365 125	18 274	-	849 051	407 1
1 053 166	4 694 551	1 221	2 882 363	735 337	68 300	-	1 812 171	407 4
53 302	427 216	100	180 818	56 128	6 134	-	246 396	407 6
512 075	1 654 122	170	1 084 770	248 668	24 060	-	569 350	407 81
234 646	836 863	94	551 095	116 942	8 975	-	285 776	407 85
746 721	2 490 985	264	1 635 865	365 610	33 035	-	855 126	407 8
2 596 224	9 696 774	2 127	5 933 994	1 522 200	125 743	-	3 762 744	407
101 245	492 374	166	305 842	76 741	7 228	-	186 519	408 31
46 780	175 310	47	118 793	22 155	3 764	-	56 514	408 35
148 025	667 684	213	424 635	98 896	10 992	-	243 033	408 3
9 295	93 907	31	39 368	13 076	392	-	54 535	408 71
2 174	19 870	12	6 475	1 639	-	-	13 397	408 74
9 084	190 062	53	103 114	35 960	5 697	-	86 952	408 77
1 802	30 037	20	14 501	3 891	-	-	15 538	408 79
22 355	333 876	116	163 458	54 566	6 089	-	170 422	408 7
170 380	1 001 560	329	588 093	153 462	17 081	-	413 455	408
3 256 452	11 359 817	328	7 176 041	1 041 518	142 171	-	4 183 762	411 1
6 105	161 376	54	116 934	6 722	2 198	-	44 445	411 21
133 098	814 503	243	546 445	69 999	3 688	-	268 051	411 25

## 2.1 ANLAGEVERMOEGEN, UMLAUFVERMOEGEN, ROHBETRIEBSVERMOEGEN, SCHULDEN UND SONSTIGE ABZUEGE SOWIE

## 2.1.4 PERSONENGESELLSCHAFTEN

NUMMER DER SYSTEMATIK DER WIRTSCHAFTS-ZWEIGE	WIRTSCHAFTSGLIEDERUNG	GEWERBE-BETRIEBE	ANLAGEVERMOEGEN					UMLAUF	
			SACHANLAGEN			FINANZ-ANLAGEN	ZUSAMMEN	BETRIEBS-KAPITAL	
			BETRIEBS-GRUND-STUECKE	MASCHINEN U. AE. ANLAGEN	SONSTIGE SACH-ANLAGEN				
		ANZAHL						1 000	
411 2	GH.M. SPEISE-U. INDUSTRIE-KARTOFFELN, GEMUESE, OBST	298	86 263	36 303	72 604	68 610	263 780	572 896	
411 31	GH.M. ZUCKER	12	2 340	9 753	3 355	30 782	46 230	123 906	
411 36	GH.M. SUESSWAREN	69	39 147	23 008	23 411	98 027	183 593	140 166	
411 3	GH.M. ZUCKER, SUESSWAREN	81	41 487	32 761	26 766	128 809	229 823	264 072	
411 41	GH.M. MILCHERZEUGNISSEN, FETTWAREN	74	47 868	17 068	77 002	31 253	173 191	451 873	
411 45	GH.M. EIERN	59	15 095	13 303	20 789	18 711	67 898	72 650	
411 4	GH.M. MILCHERZEUGNISSEN, FETTWAREN, EIERN	133	62 963	30 371	97 791	49 964	241 089	524 523	
411 51	GH.M. WILD, GEFLUEGEL	30	13 770	4 417	11 209	2 464	31 860	87 541	
411 55	GH.M. FLEISCH, FLEISCH-WAREN	176	49 143	47 872	73 387	63 800	234 202	434 819	
411 5	GH.M. WILD, GEFLUEGEL, FLEISCH, FLEISCHWAREN	206	62 913	52 289	84 596	66 264	266 062	522 360	
411 61	GH.M. KAFFEE, TEE, ROHKAKAO	43	46 990	34 369	14 826	868 184	964 369	561 739	
411 65	GH.M. GEWUERZEN	15	25 607	16 946	11 082	6 474	60 109	46 239	
411 6	GH.M. KAFFEE, TEE, ROHKAKAO, GEWUERZEN	58	72 597	51 315	25 908	874 658	1 024 478	607 978	
411 71	GH.M. MEHL	19	3 238	2 693	3 261	2 275	11 467	29 312	
411 75	GH.M. FISCHEN, FISCH-ERZEUGNISSEN	46	7 955	4 916	10 305	10 870	34 046	91 343	
411 79	GH.M. SONST. NAHRUNGSMITTELN, ANG	100	46 569	32 401	38 316	72 854	190 140	226 948	
411 7	GH.M. SONST. NAHRUNGSMITTELN	165	57 762	40 010	51 882	85 999	235 653	347 603	
411 81	GH.M. WEIN	190	94 983	34 699	29 589	62 572	221 843	312 813	
411 83	GH.M. SPIRITUOSEN	60	26 364	3 852	8 251	49 180	87 647	76 782	
411 87	GH.M. BIER, ALKOHOLF. GETRAENKEN	304	149 784	50 324	156 605	152 587	509 300	381 720	
411 8	GH.M. GETRAENKEN	554	271 131	88 875	194 445	264 339	818 790	771 315	
411 9	GH.M. TABAKWAREN	234	37 498	49 581	118 016	81 639	286 734	292 765	
411	GH.M. NAHRUNGSMITTELN, GETRAENKEN, TABAKWAREN	2 064	1 317 589	716 657	1 544 466	4 358 589	7 937 281	7 436 005	
412 1	GH.M. TEXTIL., BEKLEIDG., SCHUHEN, LEDERWAREN, OAS	255	81 953	9 273	54 664	100 158	246 048	756 166	
412 2	GH.M. METERWARE F. BEKLEIDUNG U. WAESCHE	34	19 042	668	5 828	9 066	34 604	58 125	
412 3	GH.M. OBERBEKLEIDUNG	104	36 885	8 592	21 561	23 463	90 501	144 107	
412 41	GH.M. HERREN-, DAMEN-U. KINDERWAESCHE, MIEDERW.	20	3 145	202	2 394	47 793	53 534	37 853	
412 45	GH.M. PULLOV., SAEUGL. BEKLEIDG., KURZU. U. AE.	59	19 424	3 608	11 524	11 992	46 548	101 288	
412 4	GH.M. HERREN-, DAMEN-U. KINDERWAESCHE USW	79	22 569	3 810	13 918	59 785	100 082	139 141	
412 5	GH.M. KOPFBEDECKUNGEN, BEKLEIDUNG SZUBHOER	15	1 549	87	1 142	552	3 330	9 414	
412 6	GH.M. KUERSCHNERWAREN	32	3 305	401	2 540	1 682	7 928	39 347	
412 71	GH.M. HEIMTEXTILIEN, BODENBELAEGEN	147	84 044	7 717	27 533	39 893	159 187	274 013	
412 74	GH.M. BETTWAREN	13	10 961	840	3 332	5 709	20 842	20 673	
412 77	GH.M. HAUS-U. TISCHWAESCHE	9	1 769	72	189	465	2 495	3 458	
412 7	GH.M. HEIM-U. HAUSTEXTIL., BODENBELAEGEN, BETTWAREN	169	96 774	8 629	31 054	46 067	182 524	298 144	
412 8	GH.M. SCHUHEN	65	42 107	3 322	12 809	21 427	79 665	150 285	
412 91	GH.M. LEDER-U. TAESCHNERWAREN (OH. SCHUHE)	34	6 353	327	3 433	3 125	13 238	26 510	
412 95	GH.M. GALANTERIEWAREN, GESCHENKARTIKELN	61	18 987	861	10 162	7 576	37 586	80 622	
412 9	GH.M. LEDER-, TAESCHNER-U. GALANTERIEW. (OH. SCHUHE)	95	25 340	1 188	13 595	10 701	50 824	107 132	
412	GH.M. TEXTILIEN, BEKLEIDUNG, SCHUHEN, LEDERWAREN	848	329 524	35 970	157 111	272 901	795 506	1 701 861	
413 11	GH.M. METALL-U. KUNSTSTOFFWAREN, OAS	168	180 650	21 332	45 330	96 640	343 952	387 324	
413 12	GH.M. SCHRAUBEN, NORM-U. FASSONDREHTEILEN	51	24 455	5 519	12 333	9 522	51 829	64 465	
413 14	GH.M. KLEINEISENWAREN USW	185	89 980	17 173	45 392	48 596	201 141	306 478	
413 15	GH.M. HAUSRAT A. METALL U. KUNSTSTOFF, ANG	64	56 897	5 370	18 124	20 677	101 068	150 875	
413 18	GH.M. SONST. METALL-U. KUNSTSTOFFWAREN, ANG	269	93 465	18 068	38 911	50 660	201 104	265 577	
413 19	GH.M. VERPACKUNGSMITTELN A. METALL U. KUNSTSTOFF	38	10 484	5 602	5 364	17 629	39 079	22 677	
413 1	GH.M. METALL-U. KUNSTSTOFFWAREN, ANG	775	455 931	73 064	165 454	243 724	938 173	1 197 396	
413 2	GH.M. ELEKTROTECHN. ERZEUGNISSEN, ANG	530	340 388	91 633	153 264	389 797	975 082	1 468 706	
413 3	GH.M. FEINKERAMIK U. GLASWAREN F. D. HAUSHALT	66	63 673	3 125	16 449	11 130	94 377	103 938	
413 6	GH.M. MOEBELN, KUNSTGEGENSTAENDEN U. AE.	258	267 541	26 782	76 340	59 209	429 872	390 709	
413 71	GH.M. RUNDFUNK-, FERNSEH-U. PHONOTECHN. GERAETEN	108	79 599	35 029	30 247	80 428	225 303	734 664	
413 75	GH.M. MUSIKINSTRUMENTEN	15	827	124	850	648	2 449	5 899	
413 7	GH.M. RUNDFUNK-, FERNSEH-U. PHONOTECHN. GERAET. USW	123	80 426	35 153	31 097	81 076	227 752	740 563	
413 8	GH.M. LACKEN, FARBEN, TAPETEN	172	101 978	9 060	40 634	36 263	187 935	239 367	

FUSSNOTEN SIEHE S. 218

## STELLUNG 1989

## EINHEITSWERT DER GEWERBLICHEN BETRIEBE AUF DEN 1.1.1989 NACH WIRTSCHAFTLICHER GLIEDERUNG

(OHG, KG UND AEHNL. GES.)

VERMOEGEN		SCHULDEN UND SONSTIGE ABZUEGE				ABZUEGE AUFGRUND VON SCHACHTEL- BETEILIGUNGEN	EINHEITS- WERT	NUMMER DER SYSTEM- MATIK DER WIRT- SCHAFTS- ZWEIGE
VORRATS- VERMOEGEN	ROHBETRIEBS- VERMOEGEN	ZUSAMMEN	DARUNTER					
			LANGFRISTIGE VERBINDLICH- KEITEN	PENSIONS- VERPFLICH- TUNGEN 1)				
DM		ZAHL DER BETRIEBE	1 000 DM		ZAHL DER BETRIEBE	1 000 DM		
139 203	975 879	297	663 379	76 721	5 886	-	312 496	411 2
28 701	198 837	12	141 839	781	1 267	-	57 000	411 31
97 387	421 146	69	234 823	58 727	5 778	-	186 315	411 36
126 088	619 983	81	376 662	59 508	7 045	-	243 315	411 3
134 752	759 816	73	632 685	33 100	2 298	-	127 125	411 41
16 056	156 604	59	101 587	19 107	98	-	55 009	411 45
150 808	916 420	132	734 272	52 207	2 396	-	182 134	411 4
44 194	163 595	30	112 635	7 219	243	-	50 965	411 51
129 992	799 013	173	589 180	111 734	18 322	-	209 834	411 55
174 186	962 608	203	701 815	118 953	18 565	-	260 799	411 5
464 216	1 990 324	40	1 703 037	14 259	34 726	-	287 288	411 61
45 698	152 046	15	105 989	17 787	4 036	-	46 053	411 65
509 914	2 142 370	55	1 809 026	32 046	38 762	-	333 341	411 6
8 680	49 459	19	31 614	4 576	1 610	-	17 843	411 71
54 782	180 171	46	117 407	12 613	535	-	62 763	411 75
99 464	516 552	95	322 136	63 260	10 976	-	194 413	411 79
162 926	746 182	160	471 157	80 449	13 121	-	275 019	411 7
320 106	854 762	188	550 779	125 796	5 143	-	303 975	411 81
66 418	230 847	57	113 364	19 828	996	-	117 483	411 83
124 251	1 015 271	302	622 440	182 908	15 419	-	392 842	411 87
510 775	2 100 880	547	1 286 583	328 532	21 558	-	814 300	411 8
329 391	908 890	226	476 364	100 848	15 191	-	432 517	411 9
5 359 743	20 733 029	2 029	13 695 299	1 890 782	264 695	-	7 037 683	411
322 126	1 324 340	247	1 001 467	99 780	84 919	-	322 873	412 1
19 957	112 686	33	51 944	6 262	323	-	60 739	412 2
114 180	348 788	101	215 142	31 467	3 002	-	133 647	412 3
38 193	129 580	19	60 014	12 254	146	-	69 569	412 41
101 802	249 638	57	179 214	34 557	5 833	-	70 426	412 45
139 995	379 218	76	239 228	46 811	5 979	-	139 995	412 4
10 248	22 992	15	9 496	462	72	-	13 497	412 5
67 022	114 297	32	85 675	16 128	726	-	28 617	412 6
359 982	793 182	145	562 141	179 621	7 641	-	231 044	412 71
45 257	86 772	13	65 662	11 925	125	-	21 107	412 74
893	6 846	8	1 937	10	-	-	4 907	412 77
406 132	886 800	166	629 740	191 556	7 766	-	257 058	412 7
118 739	348 689	64	204 931	27 966	3 337	-	143 760	412 8
24 349	64 097	33	38 627	5 225	286	-	25 472	412 91
69 774	187 982	61	115 122	21 947	1 479	-	72 863	412 95
94 123	252 079	94	153 749	27 172	1 765	-	98 335	412 9
1 292 522	3 789 889	828	2 591 372	447 604	107 889	-	1 198 521	412
360 120	1 091 396	165	671 542	177 473	15 556	-	419 852	413 11
77 948	194 242	51	102 796	30 232	2 774	-	91 447	413 12
255 364	762 983	182	497 139	103 204	15 458	-	265 835	413 14
171 861	423 804	63	321 265	50 374	8 979	-	102 542	413 15
262 408	729 089	264	434 540	87 815	9 625	-	294 546	413 18
23 264	85 020	37	51 361	9 881	1 014	-	33 658	413 19
1 150 965	3 286 534	762	2 078 643	458 979	53 406	-	1 207 880	413 1
1 017 814	3 461 602	524	2 061 570	322 155	109 117	-	1 400 037	413 2
105 374	303 689	66	174 299	45 444	6 955	-	129 390	413 3
264 188	1 084 769	253	611 660	162 311	4 713	-	473 117	413 6
267 974	1 227 941	106	875 641	87 914	16 860	-	352 297	413 71
7 273	15 621	15	5 561	1 225	-	-	10 064	413 75
275 247	1 243 562	121	881 202	89 139	16 860	-	362 361	413 7
184 921	612 223	166	317 955	96 280	7 808	-	294 265	413 8

## 2.1 ANLAGEVERMOEGEN, UMLAUFVERMOEGEN, ROHBETRIEBSVERMOEGEN, SCHULDEN UND SONSTIGE ABZUEGE SOWIE

## 2.1.4 PERSONENGESELLSCHAFTEN

NUMMER DER SYSTEM- MATIK DER WIRTSCHAFTS- ZWEIGE	WIRTSCHAFTSGLIEDERUNG	GEWERBE- BETRIEBE	ANLAGEVERMOEGEN					UMLAUF	
			SACHANLAGEN			FINANZ- ANLAGEN	ZUSAMMEN	BETRIEBS- KAPITAL	
			BETRIEBS- GRUND- STUECKE	MASCHINEN U. AE. ANLAGEN	SONSTIGE SACH- ANLAGEN				
ANZAHL							1 000		
413 9	GH. M. HOLZW., ANG, FLECHT- U. BUERSTENW., KINDERWAGEN	31	13 986	1 074	4 251	1 362	20 673	26 479	
413	GH. M. METALLWAEREN, EIN- RICHTUNGSGEGENSTAENDEN	1 955	1 323 923	239 891	487 489	822 561	2 873 864	4 167 158	
414 31	GH. M. FOTO-U. KINOGERAET., FOTOTECHN. U. -CHEM. MAT.	40	15 575	28 738	7 530	23 344	75 187	102 504	
414 35	GH. M. SONST. FEINMECH. U. OPT. ERZEUGNISSEN	44	10 265	3 520	9 589	40 069	63 443	197 170	
414 3	GH. M. FEINMECH., FOTO-U. OPTISCHEN ERZEUGNISSEN	84	25 840	32 258	17 119	63 413	138 630	299 674	
414 61	GH. M. UHREN	42	3 554	190	4 001	9 179	16 924	37 211	
414 65	GH. M. EDELMETALLWAEREN, SCHMUCK U. AE.	162	12 943	1 171	14 917	14 867	43 898	170 290	
414 6	GH. M. UHREN, EDELMETALL- WAEREN, SCHMUCK U. AE.	204	16 497	1 361	18 918	24 046	60 822	207 501	
414 94	GH. M. SPIELWAEREN	54	17 741	2 379	10 405	19 236	49 761	94 743	
414 96	GH. M. SPORT-U. CAMPINGAR- TIKELN (OH. CAMPINGMOEBEL)	37	8 441	2 448	4 147	8 915	23 951	49 836	
414 9	GH. M. SPIELWAEREN, SPORT- ARTIKELN	91	26 182	4 827	14 552	28 151	73 712	144 579	
414	GH. M. FEINMECH. U. OPT. ERZEUGN., SCHMUCK USW	379	68 519	38 446	50 589	115 610	273 164	651 754	
416 11	GH. M. KRAFTWAGEN	154	199 016	28 066	153 204	168 066	548 352	354 998	
416 14	GH. M. KRAFTFAHRZEUGTEILEN U. -REIFEN	384	318 758	44 612	153 039	180 229	696 638	960 510	
416 17	GH. M. KRAFTRAEDERN, FAHR- RAEDERN, FAHRRADTEILEN	41	23 017	1 061	6 915	3 463	34 456	55 801	
416 19	GH. M. SONST. FAHRZEUGEN U. DEREN TEILEN	74	46 105	8 166	88 440	17 164	159 875	246 136	
416 1	GH. M. FAHRZEUGEN, FAHR- ZEUGTEILEN U. -REIFEN	653	586 896	81 905	401 598	368 922	1 439 321	1 617 445	
416 2	GH. M. LANDMASCHINEN, LANDW. GERAETEN	307	163 880	12 734	56 086	17 633	250 333	313 220	
416 41	GH. M. WERKZEUGMASCHINEN	105	69 684	20 364	17 629	39 187	146 864	485 596	
416 42	GH. M. BAUMASCHINEN, BAU- GERAETEN	132	84 678	77 512	58 414	31 315	251 919	289 425	
416 44	GH. M. BUEROMASCHINEN, ADV-GERAETEN U. -EINR.	145	25 676	15 137	28 195	44 217	113 225	183 868	
416 46	GH. M. TEXTIL-U. NAEH- MASCHINEN	27	9 893	1 374	5 939	16 757	33 963	44 619	
416 49	GH. M. SONST. MASCHINEN (OH. LAND-U. SPEZIALMASCHINEN)	390	128 044	68 661	99 759	227 873	524 337	782 463	
416 4	GH. M. MASCHINEN (OH. LAND- U. SPEZIALMASCHINEN)	799	317 975	183 048	209 936	359 349	1 070 308	1 785 971	
416 53	GH. M. TECHN. FLEISCHEREI- BEDARF	76	24 097	4 435	11 753	8 624	48 909	69 885	
416 55	GH. M. TECHN. BRAUEREI-U. KELLEREIBEDARF	22	8 372	707	2 318	3 290	14 687	21 256	
416 5	GH. M. TECHN. SPEZIALBED. F. BEST. WIRTSCHAFTSZWEIGE	113	36 207	5 346	16 196	15 054	72 803	120 997	
416 61	GH. M. CHEM. - TECHN. ERZEUG- NISSEN	84	19 861	3 841	15 655	38 184	77 541	113 722	
416 63	GH. M. HANF-U. HARTFASER- ERZEUGNISSEN	20	6 754	70	3 456	1 747	12 027	18 168	
416 65	GH. M. TECHN. BEDARF, ANG	281	81 823	23 217	51 415	71 183	227 638	293 042	
416 67	GH. M. SCHUHMACHERBEDARF	11	1 466	105	541	126	2 238	5 026	
416 6	GH. M. CHEM. - TECHN. ERZEUG- NISSEN, TECHN. BEDARF, ANG	396	109 904	27 233	71 067	111 240	319 444	429 958	
416 9	GH. M. VERPACKUNGSGLAS U. -KERAMIK	14	6 941	371	3 834	7 688	18 834	30 495	
416	GH. M. FAHRZEUGEN, MASCHI- NEN, TECHN. BEDARF	2 282	1 221 803	310 637	758 717	879 886	3 171 043	4 298 086	
418 1	GH. M. PHARMAZEUTISCHEN ERZEUGNISSEN	114	96 586	24 607	73 534	101 705	296 432	703 881	
418 31	GH. M. DENTALBEDARF	55	9 116	2 078	12 795	17 446	41 375	116 726	
418 35	GH. M. LABORBED., SONST. MEDIZIN. U. ORTHOPAED. ART.	120	31 976	3 695	17 815	29 500	82 986	169 400	
418 3	GH. M. LABORBEDARF, MEDI- ZIN. U. ORTHOPAED. ARTIKELN	175	41 092	5 773	30 550	46 946	124 361	286 126	
418 5	GH. M. FRISEURBEDARF	24	6 988	35	2 944	6 082	16 049	23 369	
418 6	GH. M. KOSMET. ERZEUGN., KOERPERPFLEGEMITTELN	34	4 920	1 049	4 142	26 511	36 622	53 722	
418 8	GH. M. WASCH-, PUTZ-U. REINIGUNGSMITTELN	38	8 479	570	8 618	17 409	35 076	34 430	
418	GH. M. PHARMAZEUT., KOSMET. U. AE. ERZEUGNISSEN	385	158 065	32 034	119 788	198 653	508 540	1 101 528	
419 11	GH. M. SCHREIB-U. DRUCK- PAPIER	55	105 037	44 046	45 852	168 884	363 819	392 033	
419 13	GH. M. PAPIER (OH. SCHREIB- U. DRUCKPAPIER)	73	31 322	7 806	13 130	31 622	83 880	81 029	
419 15	GH. M. PAPPE	20	7 564	105	10 122	52 892	70 683	43 864	
419 17	GH. M. SCHREIB-U. PAPIER- WAEREN, SCHUL-U. BUEROART.	208	83 460	14 671	35 302	73 210	206 643	263 974	
419 1	GH. M. PAPIER, PAPPE, SCHREIBWAEREN	356	227 383	66 628	104 406	326 608	725 025	780 900	
419 41	GH. M. BUECHERN, FACHZEIT- SCHRIFTEN, MUSIKALIEN	49	15 281	1 397	17 156	19 369	53 203	109 609	
419 45	GH. M. UNTERHALTUNGSZEIT- SCHRIFTEN, ZEITUNGEN	45	62 564	11 355	42 015	36 407	152 341	140 292	

FUSSNOTEN SIEHE S. 218



## STELLUNG 1989

## EINHEITSWERT DER GEWERBLICHEN BETRIEBE AUF DEN 1.1.1989 NACH WIRTSCHAFTLICHER GLIEDERUNG

(OHG, KG UND AEHNL. GES.)

VERMOEGEN		SCHULDEN UND SONSTIGE ABZUEGE					ABZUEGE AUFGRUND VON SCHACHTEL- BETEILIGUNGEN	EINHEITS- WERT	NUMMER DER SYSTE- MATIK DER WIRT- SCHAFTS- ZWEIGE
VORRATS- VERMOEGEN	ROHBERIEBS- VERMOEGEN	ZUSAMMEN	DARUNTER						
			LANGFRISTIGE VERBINDLICH- KEITEN	PENSIONS- VERPFLICH- TUNGEN 1)					
DM		ZAHL DER BETRIEBE	1 000 DM			ZAHL DER BETRIEBE	1 000 DM		
35 017	82 169	30	51 241	19 788	-	-	30 930	413 9	
3 033 526	10 074 548	1 922	6 176 570	1 194 096	198 859	-	3 897 980	413	
67 090	244 781	37	140 071	17 699	551	-	104 711	414 31	
94 019	354 632	43	194 075	10 702	1 328	-	160 562	414 35	
161 109	599 413	80	334 146	28 401	1 879	-	265 273	414 3	
31 724	85 859	41	56 252	16 777	689	-	29 610	414 61	
267 647	481 835	161	313 100	49 011	3 384	-	168 739	414 65	
299 371	567 694	202	369 352	65 788	4 073	-	198 349	414 6	
88 096	232 600	54	161 334	14 779	263	-	71 260	414 94	
24 419	98 206	37	67 197	14 345	109	-	31 005	414 96	
112 515	330 806	91	228 531	29 124	372	-	102 265	414 9	
572 995	1 497 913	373	932 029	123 313	6 324	-	565 887	414	
664 352	1 567 702	150	952 139	212 972	34 998	-	615 556	416 11	
890 187	2 547 335	376	1 718 094	313 998	126 266	-	829 235	416 14	
69 586	159 843	40	102 923	28 598	2 525	-	56 919	416 17	
183 477	589 488	73	351 518	43 351	30 042	-	237 965	416 19	
1 807 602	4 864 368	639	3 124 674	598 919	193 831	-	1 739 675	416 1	
375 784	939 337	302	645 795	117 397	6 723	-	293 544	416 2	
200 270	832 730	105	636 412	48 186	2 375	-	196 310	416 41	
260 041	801 385	130	561 023	87 152	12 717	-	240 357	416 42	
90 371	387 464	142	253 345	48 757	3 718	-	134 126	416 44	
20 253	98 835	27	50 164	13 556	113	-	48 674	416 46	
395 162	1 701 962	379	938 822	134 583	22 489	-	763 132	416 49	
966 097	3 822 376	783	2 439 766	332 234	41 412	-	1 382 599	416 4	
66 484	185 278	75	106 895	18 323	1 447	-	78 380	416 53	
13 063	49 006	20	25 709	5 411	179	-	23 293	416 55	
86 728	280 528	110	160 627	26 407	1 771	-	119 898	416 5	
72 729	263 992	83	149 610	22 176	9 062	-	114 382	416 61	
43 569	73 764	20	43 404	4 684	1 954	-	30 361	416 63	
227 705	748 385	276	373 373	81 814	9 240	-	375 019	416 65	
2 799	10 063	11	4 843	1 322	2	-	5 216	416 67	
346 802	1 096 204	390	571 230	109 996	20 258	-	524 978	416 6	
12 750	62 079	14	42 475	4 543	2 951	-	19 605	416 9	
3 595 763	11 064 892	2 238	6 984 567	1 189 496	266 946	-	4 080 299	416	
477 328	1 477 641	112	1 145 620	168 073	14 853	-	332 028	418 1	
61 115	219 216	53	136 008	29 888	6 225	-	83 212	418 31	
93 915	346 301	117	213 283	38 353	6 281	-	133 019	418 35	
155 030	565 517	170	349 291	68 241	12 506	-	216 231	418 3	
11 689	51 107	23	32 684	5 596	5 560	-	18 422	418 5	
25 800	116 144	34	60 789	9 733	1 034	-	55 353	418 6	
47 736	117 242	38	66 632	13 605	194	-	50 609	418 8	
717 583	2 327 651	377	1 655 016	265 248	34 147	-	672 643	418	
304 517	1 060 369	55	662 555	95 240	15 058	-	397 809	419 11	
73 322	238 231	73	132 268	34 762	2 126	-	105 963	419 13	
17 267	131 814	20	58 672	33 101	1 572	-	73 145	419 15	
176 822	647 439	206	387 043	114 325	20 852	-	260 392	419 17	
571 928	2 077 853	354	1 240 538	277 428	39 608	-	837 309	419 1	
36 084	198 896	48	129 431	20 053	2 398	-	69 466	419 41	
35 524	328 157	44	206 127	24 865	6 688	-	122 026	419 45	

## 2.1 ANLAGEVERMOEGEN, UMLAUFVERMOEGEN, ROHBETRIEBSVERMOEGEN, SCHULDEN UND SONSTIGE ABZUEGE SOWIE

## 2.1.4 PERSONENGESELLSCHAFTEN

NUMMER DER SYSTEMIK DER WIRTSCHAFTS- ZWEIGE	WIRTSCHAFTSGLIEDERUNG	GEWERBE- BETRIEBE	ANLAGEVERMOEGEN					UMLAUF BETRIEBS- KAPITAL
			SACHANLAGEN			FINANZ- ANLAGEN	ZUSAMMEN	
			BETRIEBS- GRUND- STUECKE	MASCHINEN U. AE. ANLAGEN	SONSTIGE SACH- ANLAGEN			
		ANZAHL						1 000
419 4	GH.M.BUECHERN,ZEIT- SCHRIFTEN,MUSIKALIEN	94	77 845	12 752	59 171	55 776	205 544	249 901
419 81	GH.M.ROHSTOFFEN,HALB-U. FERTIGWAREN,OAS	122	39 349	4 510	17 045	73 100	134 004	315 353
419 82	GH.M.ROHSTOFFEN U.HALB- WAREN,OAS	21	12 926	6 480	4 034	31 228	54 668	48 811
419 83	GH.M.FERTIGWAREN,OAS	239	218 401	65 941	136 113	543 659	964 114	1 221 555
419 8	GH.M.WAREN VERSCH.ART, OAS	382	270 676	76 931	157 192	647 987	1 152 786	1 585 719
419	GH.M.PAP.,DRUCKERZEUGN., WAREN VERSCH.ART,OAS	832	575 904	156 311	320 769	1 030 371	2 083 355	2 616 520
40/41	GROSSHANDEL	13 246	7 975 541	2 497 395	4 844 552	10 701 152	26 018 640	31 689 572
421 11	V.V.GETREIDE,FUTTER-U. DUENGENMITTELN	18	5 357	3 120	1 882	144	10 503	26 967
421 15	V.V.LEBENDEM VIEH	18	26	2	703	745	1 476	4 592
421 1	V.V.GETREIDE,FUTTER-U. DUENGENMITTELN,TIEREN	43	5 598	3 224	2 824	1 234	12 880	33 201
421 51	V.V.GARNEN(OH.HAND- ARBEITSGARNE U.AE.)	10	1 906	2 008	749	1 240	5 903	7 656
421 53	V.V.TEXTIL.ROHSTOFFEN U. HALBWAREN(OH.GARNE)	9	220	69	307	15	611	1 236
421 5	V.V.TEXTIL.ROHSTOFFEN U. HALBWAREN,HAEUEN USW	23	2 196	2 113	1 234	1 263	6 806	10 256
421	V.V.LANDW.GRUNDSTF., TIEREN,TEXTIL.ROHSTF.USW	66	7 794	5 337	4 058	2 497	19 686	43 457
422 2	V.V.TECHN.CHEMIKALIEN, ROHDROGEN,KAUTSCHUK	13	1 205	1 231	1 255	6 199	9 890	21 415
422 51	V.V.FEST.BRENNSTOFFEN, MINERALOELERZEUGN.,OAS	8	2 420	141	1 220	2 098	5 879	5 941
422 54	V.V.FEST.BRENNSTOFFEN	3	74	1	566	28	669	171
422 57	V.V.MINERALOELERZEUGNIS- SEN(OH.TANKSTELLEN)	6	3 328	2 845	1 314	2 152	9 639	1 546
422 5	V.V.FEST.BRENNSTOFFEN, MINERALOELERZEUGNISSEN	17	5 822	2 987	3 100	4 278	16 187	7 658
422 6	V.V.ERZEN,STAHL,NE- METALLEN USW	29	3 016	762	2 247	2 042	8 067	8 462
422 81	V.V.ROHHOLZ	9	1 630	67	711	1 527	3 935	9 074
422 84	V.V.HOLZHALBWAREN,BAU- ELEMENTEN A.HOLZ	10	511	124	649	601	1 885	3 339
422 86	V.V.BAUSTOFFEN,BAUELEM. A.MINERAL.STOFFEN USW	53	5 295	2 431	3 268	11 042	22 036	24 112
422 89	V.V.INSTALL.BEDARF F. GAS,WASSER U.HEIZUNG	20	1 388	244	1 147	636	3 415	5 762
422 8	V.V.HOLZ,BAUSTOFFEN, INSTALLATIONSBEDARF	92	8 824	2 866	5 775	13 806	31 271	42 287
422	V.V.TECHN.CHEMIKAL.,ER- ZEN,HOLZ,BAUSTOFFEN USW	151	18 867	7 846	12 377	26 325	65 415	79 822
423 1	V.V.NAHRUNGSMITTELN,GE- TRAENKEN,TABAKWAREN,OAS	55	1 651	1 037	4 265	4 169	11 122	19 535
423 32	V.V.SPEISE-U.INDUSTRIE- KARTOFFELN,GEMUESE,OBST	11	356	-	508	480	1 344	10 237
423 33	V.V.ZUCKER,SUESSWAREN	14	1 987	15	669	609	3 280	4 598
423 34	V.V.MILCHERZEUGNISSEN, FETTWAREN,EIERN	8	-	2	279	144	425	2 707
423 35	V.V.WILD,GEFLUEGEL, FLEISCH,FLEISCHWAREN	18	3 976	3 663	1 894	1 063	10 596	12 782
423 36	V.V.KAFFEE,TEE,ROHKAKAO, GEWUERZEN	10	-	-	1 476	220	1 696	22 157
423 37	V.V.SONST.NAHRUNGS- MITTELN	14	1 642	1 375	1 243	1 719	5 979	6 442
423 3	V.V.BEST.NAHRUNGSMITTELN	75	7 961	5 055	6 069	4 235	23 320	58 923
423	V.V.NAHRUNGSMITTELN, GETRAENKEN,TABAKWAREN	166	10 244	6 145	11 909	10 351	38 649	127 862
424 1	V.V.TEXTIL.,BEKLEIDG., SCHUHEN,LEDERWAREN,OAS	37	10 291	184	2 097	8 158	20 730	7 714
424 2	V.V.METTERWARE F. BEKLEIDUNG U.WAESCHE	14	93	-	706	217	1 016	1 829
424 3	V.V.OBERBEKLEIDUNG USW	15	43	-	1 127	1 455	2 625	16 499
424 5	V.V.HERREN-,DAMEN-U. KINDERWAESCHE USW	21	2 367	1 522	856	1 061	5 806	4 819
424 6	V.V.HEIM-U.HAUSTEXTIL., BODENBELAEGEN,BETTWAREN	17	259	58	1 102	1 364	2 783	13 363
424 71	V.V.LEDER-U.TAESCHNER- WAREN(OH.SCHUHE)	4	203	-	323	114	640	617
424 75	V.V.GALANTERIEWAREN, GESCHENKARTIKELN	3	-	-	281	-	281	913
424 7	V.V.LEDER-,TAESCHNER-U. GALANTERIEW.(OH.SCHUHE)	7	203	-	604	114	921	1 530
424 9	V.V.SCHUHEN	4	-	-	175	-	175	346
424	V.V.TEXTILIEN,BEKLEIDUNG SCHUHEN,LEDERWAREN	115	13 256	1 764	6 667	12 369	34 056	46 100
425 11	V.V.METALL-U.KUNSTSTOFF- WAREN,ANG	79	3 736	2 199	3 864	4 062	13 861	20 498
425 15	V.V.ELEKTROTECHN.ERZEUG- NISSEN,ANG	90	7 005	1 115	7 677	5 166	20 963	54 552
425 1	V.V.METALL-U.KUNSTSTOFF- WAREN USW,ANG	169	10 741	3 314	11 541	9 228	34 824	75 050

FUSSNOTEN SIEHE S. 218

## STELLUNG 1989

## EINHEITSWERT DER GEWERBLICHEN BETRIEBE AUF DEN 1.1.1989 NACH WIRTSCHAFTLICHER GLIEDERUNG

(OHG, KG UND AEHNL. GES.)

VERMOEGEN		SCHULDEN UND SONSTIGE ABZUEGE				ABZUEGE AUFGRUND VON SCHACHTEL- BETEILIGUNGEN	EINHEITS- WERT	NUMMER DER SYSTE- MATIK DER WIRT- SCHAFTS- ZWEIGE	
VORRATS- VERMOEGEN	ROHBETRIEBS- VERMOEGEN	ZUSAMMEN	DARUNTER						
			LANGFRISTIGE VERBINDLICH- KEITEN	PENSIONS- VERPFLICH- TUNGEN 1)					
DM		ZAHL DER BETRIEBE	1 000 DM		ZAHL DER BETRIEBE	1 000 DM			
71 608	527 053	92	335 558	44 918	9 086	-	-	191 492	419 4
146 443	595 800	119	421 861	34 701	7 638	-	-	173 937	419 81
36 859	140 338	20	71 710	7 758	114	-	-	68 623	419 82
759 638	2 945 307	232	1 962 825	301 281	150 682	-	-	982 477	419 83
942 940	3 681 445	371	2 456 396	343 740	158 434	-	-	1 225 037	419 8
1 586 476	6 286 351	817	4 032 492	666 086	207 128	-	-	2 253 838	419
22 301 013	80 009 225	13 009	51 055 796	8 522 076	1 504 370	-	-	28 953 269	40/41
19 042	56 512	18	30 905	337	511	-	-	25 608	421 11
38	6 106	17	3 428	780	-	-	-	2 678	421 15
20 551	66 632	42	36 119	1 520	511	-	-	30 515	421 1
9 860	23 419	10	19 394	2 085	-	-	-	4 027	421 51
595	2 442	9	926	16	-	-	-	1 516	421 53
10 851	27 913	23	21 022	2 101	-	-	-	6 893	421 5
31 402	94 545	65	57 141	3 621	511	-	-	37 408	421
16 116	47 421	13	35 822	1 152	-	-	-	11 599	422 2
1 151	12 971	8	10 660	3 045	-	-	-	2 310	422 51
16	856	3	427	305	-	-	-	430	422 54
306	11 491	6	4 279	453	-	-	-	7 212	422 57
1 473	25 318	17	15 366	3 803	-	-	-	9 952	422 5
2 582	19 111	28	6 979	674	58	-	-	12 133	422 6
1 505	14 514	9	9 231	1 243	199	-	-	5 278	422 81
156	5 380	10	2 583	92	-	-	-	2 795	422 84
3 540	49 688	53	24 230	5 411	389	-	-	25 450	422 86
1 421	10 598	19	5 490	1 867	-	-	-	5 112	422 89
6 622	80 180	91	41 534	8 613	588	-	-	38 635	422 8
26 793	172 030	149	99 701	14 242	646	-	-	72 319	422
1 897	32 554	55	15 125	1 593	-	-	-	17 429	423 1
1 216	12 797	10	10 877	137	-	-	-	1 918	423 32
7	7 885	14	3 291	158	-	-	-	4 596	423 33
64	3 196	8	1 802	81	-	-	-	1 394	423 34
3 014	26 392	17	10 543	126	94	-	-	15 844	423 35
125 335	149 188	10	144 087	129	-	-	-	5 099	423 36
2 339	14 760	14	8 908	2 029	138	-	-	5 851	423 37
131 975	214 218	73	179 508	2 660	232	-	-	34 702	423 3
136 055	302 566	163	242 498	5 967	249	-	-	60 064	423
5 394	33 838	36	13 053	2 704	95	-	-	20 780	424 1
101	2 946	14	943	163	-	-	-	2 004	424 2
9 117	28 241	14	22 121	101	-	-	-	6 117	424 3
1 184	11 809	20	6 491	482	-	-	-	5 319	424 5
2 186	18 332	16	11 166	381	61	-	-	7 163	424 6
99	1 356	4	474	84	134	-	-	881	424 71
394	1 588	3	1 074	256	-	-	-	514	424 75
493	2 944	7	1 548	340	134	-	-	1 395	424 7
-	521	4	292	-	-	-	-	230	424 9
18 475	98 631	111	55 614	4 171	290	-	-	43 008	424
5 581	39 940	78	22 832	3 445	309	-	-	17 107	425 11
11 246	86 761	87	42 285	7 288	533	-	-	44 474	425 15
16 827	126 701	165	65 117	10 733	842	-	-	61 581	425 1

## 2.1 ANLAGEVERMOEGEN, UMLAUFVERMOEGEN, ROHBETRIEBSVERMOEGEN, SCHULDEN UND SONSTIGE ABZUEGE SOWIE

## 2.1.4 PERSONENGESELLSCHAFTEN

NUMMER DER SYSTEMATIK DER WIRTSCHAFTS- ZWEIGE	WIRTSCHAFTSGLIEDERUNG	GEWERBE- BETRIEBE	ANLAGEVERMOEGEN					UMLAUF	
			SACHANLAGEN			FINANZ- ANLAGEN	ZUSAMMEN	BETRIEBS- KAPITAL	
			BETRIEBS- GRUND- STUECKE	MASCHINEN U. AE. ANLAGEN	SONSTIGE SACH- ANLAGEN				
		ANZAHL						1 000	
425 6	V.V. MOEBELN, KUNSTGEGEN- STAENDEN U. AE.	51	21 508	232	4 388	2 184	28 312	13 694	
425 7	V.V. RUNDFUNK-, FERNSEH-U. PHONOTECHN. GERAET. USW	10	1 069	94	1 010	815	2 988	3 549	
425 8	V.V. LACKEN, FARBEN, TAPETEN	10	2 959	23	575	101	3 658	2 392	
425	V.V. METALLWAREN, EINRICH- TUNGSGEGENSTAENDEN	245	39 234	3 672	17 683	12 482	73 071	95 390	
426 31	V.V. FOTO-U. KINOGERAET., FOTOTECHN. U. -CHEM. MAT.	9	4	8	331	44	387	2 136	
426 35	V.V. SONST. FEINMECH. U. OPT. ERZEUGNISSEN	14	886	490	864	301	2 541	3 303	
426 3	V.V. FEINMECH., FOTO-U. OPTISCHEN ERZEUGNISSEN	23	890	498	1 195	345	2 928	5 439	
426 6	V.V. UHREN, EDELMETALL- WAREN, SCHMUCK U. AE.	5	320	-	80	1	401	1 842	
426 7	V.V. SPIELWAREN	6	-	22	283	130	435	27 363	
426 9	V.V. SPORT-U. CAMPINGAR- TIKELN (OH. CAMPINGMOEBEL)	7	829	80	460	213	1 582	4 054	
426	V.V. FEINMECH. U. OPT. ERZEUGN., SCHMUCK USW	41	2 039	600	2 018	689	5 346	38 698	
427 1	V.V. FAHRZEUGEN, FAHRZEUG- TEILEN U. -REIFEN	85	31 846	6 273	32 916	13 163	84 198	78 344	
427 45	V.V. LANDMASCHINEN, LANDW. GERAETEN	32	7 933	2 560	2 831	254	13 578	16 670	
427 47	V.V. MASCHINEN (OH. LAND-U. SPEZIALMASCHINEN)	133	14 855	13 178	12 852	58 790	99 675	115 713	
427 4	V.V. MASCHINEN (OH. SPEZIALMASCHINEN)	165	22 788	15 738	15 683	59 044	113 253	132 383	
427 71	V.V. TECHN. SPEZIALBED. F. BEST. WIRTSCHAFTSZWEIGE	25	1 818	522	2 482	2 004	6 826	8 750	
427 73	V.V. CHEM.-TECHN. ERZEUG- NISSEN	22	4 465	171	1 560	1 243	7 439	8 848	
427 75	V.V. TECHN. BEDARF, ANG. HANF-U. HARTFASERERZEUGN.	14	442	491	643	219	1 795	3 315	
427 7	V.V. TECHN. U. SPEZIALBED. VERSCH. WIRTSCHAFTSZWEIGE	61	6 725	1 184	4 685	3 466	16 060	20 913	
427	V.V. FAHRZEUGEN, MASCHI- NEN, TECHN. BEDARF	311	61 359	23 195	53 284	75 673	213 511	231 640	
428 11	V.V. PHARMAZEUTISCHEN ERZEUGNISSEN	26	178	137	445	2 101	2 861	6 267	
428 1	V.V. PHARMAZEUT., KOSMET. U. AE. ERZEUGNISSEN	35	513	140	835	4 926	6 414	16 078	
428 51	V.V. PAPIER, PAPPE (OH. VERPACKUNGSMITTEL)	17	405	9	1 355	1 307	3 076	8 312	
428 54	V.V. SCHREIB-U. PAPIER- WAREN, SCHUL-U. BUEROART.	8	481	82	175	794	1 532	4 142	
428 57	V.V. BUECHERN, ZEIT- SCHRIFTEN, MUSIKALIEN	17	2 254	10	1 630	3 744	7 638	699 672	
428 5	V.V. PAPIER, DRUCKERZEUGN. (OH. VERPACKUNGSMITTEL)	42	3 140	101	3 160	5 845	12 246	712 126	
428 6	V.V. VERPACKUNGSMITTELN	27	686	555	1 304	398	2 943	17 258	
428 7	V.V. ALTMATERIAL, RESTSTOFFEN	5	395	2 395	972	242	3 944	4 557	
428 81	V.V. ROHSTOFFEN, HALB-U. FERTIGWAREN, DAS	37	1 467	85	2 622	1 272	5 446	7 272	
428 82	V.V. ROHSTOFFEN U. HALBWAREN, DAS	5	-	42	156	1 658	1 856	981	
428 83	V.V. FERTIGWAREN, DAS	122	4 662	1 768	7 708	13 153	27 291	33 107	
428 8	V.V. WAREN VERSCH. ART, DAS	164	6 129	1 895	10 486	16 083	34 593	41 360	
428	V.V. SONST. WAREN, WAREN VERSCH. ART, DAS	273	10 863	5 026	16 757	27 494	60 140	791 379	
429 31	VHV. F. NAHRUNGSMITTEL	6	898	-	1 237	554	2 689	607	
429 3	VHV. F. NAHRUNGSMITTEL, GETRAENKE, TABAKWAREN	6	898	-	1 237	554	2 689	607	
429 49	VHV. F. TEXTIL., SONST. BEKLEIDG., SCHUHE, LEDERW.	5	32	-	116	61	209	517	
429 4	VHV. F. TEXTILIEN, BEKLEI- DUNG, SCHUHE, LEDERWAREN	9	32	-	213	2 979	3 224	1 438	
429 7	VHV. F. FAHRZEUGE, MASCHI- NEN, TECHN. BEDARF	10	2 406	129	1 471	7 926	11 932	3 892	
429 81	VHV. F. BUECHER, ZEIT- SCHRIFTEN, MUSIKALIEN	7	537	104	115	688	1 444	15 146	
429 87	VHV. F. SONST. WAREN, ANG	15	132	736	1 005	240	2 113	1 818	
429 89	VHV. F. WAREN VERSCH. ART, DAS	24	178 631	48 491	163 938	138 095	529 155	667 333	
429 8	VHV. F. SONST. WAREN, WAREN VERSCH. ART, DAS	46	179 300	49 331	165 058	139 023	532 712	684 297	
429	VERSANDHANDELSVERTRETUNG	81	183 326	49 460	168 611	150 813	552 210	694 166	
42	HANDELSVERMITTLUNG	1 449	346 982	103 045	293 364	318 693	1 062 084	2 148 514	
431 11	EH. M. NAHRUNGSM., GETRAEN- KEN USW (OH. REFORMM.), DAS	1 179	364 229	119 857	568 074	3 121 342	4 173 502	1 331 136	
431 15	EH. M. REFORMWAREN	50	5 619	1 298	5 358	4 400	16 675	10 711	
431 1	EH. M. NAHRUNGSMITTELN, GE- TRAENKEN, TABAKWAREN, DAS	1 229	369 848	121 155	573 432	3 125 742	4 190 177	1 341 847	
431 41	EH. M. MILCH, FETTWAREN, EIERN	19	1 444	1 123	1 834	936	5 337	14 353	

FUSSNOTEN SIEHE S. 218

## STELLUNG 1989

## EINHEITSWERT DER GEWERBLICHEN BETRIEBE AUF DEN 1.1.1989 NACH WIRTSCHAFTLICHER GLIEDERUNG

(OHG, KG UND AEHNL. GES.)

VERMOEGEN		SCHULDEN UND SONSTIGE ABZUEGE							EINHEITS- WERT	NUMMER DER SYSTEM- MATIK DER WIRT- SCHAFTS- ZWEIGE
VORRATS- VERMOEGEN	ROHBETRIEBS- VERMOEGEN	ZUSAMMEN	DARUNTER		ABZUEGE AUFGRUND VON SCHACHTEL- BETEILIGUNGEN	ZAHL DER BETRIEBE	1 000 DM			
			LANGFRISTIGE VERBINDLICH- KEITEN	PENSIONS- VERPFLICH- TUNGEN 1)						
DM		ZAHL DER BETRIEBE	1 000 DM			ZAHL DER BETRIEBE	1 000 DM			
16 942	58 948	47	31 947	7 299	162	-	-	27 001	425 6	
1 052	7 589	10	3 579	363	-	-	-	4 014	425 7	
2 184	8 234	10	2 522	392	178	-	-	5 715	425 8	
37 092	205 553	237	103 386	18 787	1 182	-	-	102 170	425	
654	3 177	9	1 523	17	-	-	-	1 654	426 31	
871	6 715	14	2 904	281	-	-	-	3 811	426 35	
1 525	9 892	23	4 427	298	-	-	-	5 465	426 3	
558	2 801	5	1 897	909	-	-	-	905	426 6	
483	28 281	6	22 205	606	-	-	-	6 075	426 7	
2 921	8 557	7	5 289	75	140	-	-	3 268	426 9	
5 487	49 531	41	33 818	1 888	140	-	-	15 713	426	
48 666	211 208	83	131 910	41 998	4 163	-	-	79 304	427 1	
20 394	50 642	31	37 002	12 655	481	-	-	13 639	427 45	
60 984	276 372	130	126 666	20 006	1 639	-	-	149 716	427 47	
81 378	327 014	161	163 668	32 661	2 120	-	-	163 355	427 4	
1 553	17 129	23	9 970	3 059	527	-	-	7 157	427 71	
3 228	19 515	22	7 296	1 604	283	-	-	12 217	427 73	
2 506	7 616	13	4 688	1 513	38	-	-	2 925	427 75	
7 287	44 260	58	21 954	6 176	848	-	-	22 299	427 7	
137 331	582 482	302	317 532	80 835	7 131	-	-	264 958	427	
512	9 640	24	3 165	-	83	-	-	6 479	428 11	
1 852	24 344	32	13 395	637	112	-	-	10 954	428 1	
3 863	15 051	17	7 240	39	350	-	-	7 811	428 51	
1 113	6 787	8	3 678	-	-	-	-	3 109	428 54	
1 264	708 574	16	126 393	1 600	715	-	-	582 180	428 57	
6 040	730 412	41	137 311	1 639	1 065	-	-	593 100	428 5	
793	20 994	26	13 364	412	129	-	-	7 634	428 6	
1 648	10 149	5	7 418	1 282	156	-	-	2 730	428 7	
1 699	14 417	36	6 471	1 411	20	-	-	7 945	428 81	
267	3 104	5	555	-	-	-	-	2 551	428 82	
14 662	75 060	116	40 347	7 586	782	-	-	34 711	428 83	
16 628	92 581	157	47 373	8 937	802	-	-	45 207	428 8	
26 961	878 480	261	218 861	12 967	2 264	-	-	659 625	428	
-	3 296	5	1 685	193	-	-	-	1 612	429 31	
-	3 296	5	1 685	193	-	-	-	1 612	429 3	
1 781	2 507	4	761	71	-	-	-	1 744	429 49	
2 005	6 667	7	1 679	163	-	-	-	4 985	429 4	
2 177	18 001	10	7 548	1 868	998	-	-	10 452	429 7	
75	16 665	7	8 965	539	3	-	-	7 702	429 81	
1 048	4 979	14	3 080	716	-	-	-	1 896	429 87	
922 913	2 119 401	24	1 436 552	1 412 106	-	-	-	682 848	429 89	
924 036	2 141 045	45	1 448 597	1 413 361	3	-	-	692 446	429 8	
931 622	2 177 998	77	1 466 483	1 415 841	1 001	-	-	711 512	429	
1 351 218	4 561 816	1 406	2 595 034	1 558 319	13 414	-	-	1 966 777	42	
1 354 720	6 859 358	1 157	2 813 912	495 627	77 964	-	-	4 045 448	431 11	
14 480	41 866	50	23 209	6 354	2 191	-	-	18 655	431 15	
1 369 200	6 901 224	1 207	2 837 121	501 981	80 155	-	-	4 064 103	431 1	
3 543	23 233	19	18 101	1 094	-	-	-	5 135	431 41	

## 2.1 ANLAGEVERMOEGEN, UMLAUFVERMOEGEN, ROHBETRIEBSVERMOEGEN, SCHULDEN UND SONSTIGE ABZUEGE SOWIE

## 2.1.4 PERSONENGESELLSCHAFTEN

NUMMER DER SYSTEMATIK DER WIRTSCHAFTS- ZWEIGE	WIRTSCHAFTSGLIEDERUNG	GEWERBE- BETRIEBE	ANLAGEVERMOEGEN					UMLAUF	
			ANZAHL	SACHANLAGEN			FINANZ- ANLAGEN	ZUSAMMEN	BETRIEBS- KAPITAL
				BETRIEBS- GRUND- STUECKE	MASCHINEN U. AE. ANLAGEN	SONSTIGE SACH- ANLAGEN			
431 42	EH. M. FISCHEN, FISCH- ERZEUGNISSEN	28	1 438	828	2 929	521	5 716	1 817	
431 43	EH. M. WILD, GEFLUEGEL	17	2 334	987	2 930	1 219	7 470	11 300	
431 44	EH. M. SUESSWAEREN	41	8 434	520	7 074	8 112	24 140	22 793	
431 45	EH. M. KAFFEE, TEE, KAKAO	14	1 164	3 100	3 844	931	9 039	15 753	
431 46	EH. M. FLEISCH, FLEISCH- WAEREN	100	8 657	4 131	18 355	3 437	34 580	31 818	
431 47	EH. M. BROT, KONDIKTORWAEREN	29	2 811	3 171	7 653	659	14 294	3 812	
431 48	EH. M. KARTOFFELN, GEMUESE, OBST	56	8 548	1 921	4 891	5 171	20 531	9 792	
431 49	EH. M. SONST. NAHRUNGS- MITTELN	34	2 362	424	2 337	1 031	6 154	9 077	
431 4	EH. M. NAHRUNGSMITTELN	338	37 192	16 205	51 847	22 017	127 261	120 515	
431 61	EH. M. WEIN, SPIRITUOSEN	87	14 220	3 097	6 751	3 263	27 351	48 466	
431 65	EH. M. BIER, ALKOHOLFR. GETRAENKEN	101	16 483	2 417	14 448	9 866	43 214	37 915	
431 6	EH. M. GETRAENKEN	188	30 703	5 514	21 199	13 149	70 565	86 381	
431 9	EH. M. TABAKWAEREN	134	21 883	7 301	23 571	18 434	71 189	32 885	
431	EH. M. NAHRUNGSMITTELN, GETRAENKEN, TABAKWAEREN	1 889	459 626	150 175	670 049	3 179 342	4 459 192	1 581 628	
432 1	EH. M. TEXTILIEN, BEKLEIDUNG, DAS	1 077	595 946	122 672	371 425	219 348	1 309 391	732 958	
432 2	EH. M. METERWAERE F. BEKLEIDUNG U. WAESCHE	27	17 264	713	2 587	78 392	98 956	20 090	
432 31	EH. M. OBERBEKLEIDUNG, DAS	432	284 589	60 809	168 430	165 376	679 204	247 423	
432 33	EH. M. HERREN OBER- BEKLEIDUNG	201	70 603	15 400	42 692	21 894	150 589	60 306	
432 35	EH. M. DAMEN OBERBEKLEIDUNG	373	145 588	41 446	569 065	407 516	1 163 615	542 351	
432 37	EH. M. BEKLEIDUNG U. -ZUBE- HOER F. KINDER U. SAEUGL.	52	6 972	1 023	5 749	2 144	15 888	12 377	
432 3	EH. M. OBERBEKLEIDG., KIND. -U. SAEUGL. BEKLEIDG.	1 058	507 752	118 678	785 936	596 930	2 009 296	862 457	
432 41	EH. M. PULLOV., HERREN- WAESCHE, DAMENBLUSEN USW	82	8 937	436	4 867	1 083	15 323	7 665	
432 45	EH. M. DAMENWAESCHE, MIEDERWAEREN	46	6 028	75	3 367	481	9 951	6 296	
432 48	EH. M. KOPFBEDECKUNGEN, SCHIRMEN	27	5 266	84	1 399	258	7 007	1 655	
432 4	EH. M. WAESCH. U. BEKLEIDGS. ZUBEH. F. HERR. U. DAMEN USW	155	20 231	595	9 633	1 822	32 281	15 616	
432 51	EH. M. KURZWAEREN, SCHNEIDEREIBEDARF	15	2 334	104	1 040	309	3 787	1 445	
432 55	EH. M. HANDARBEITEN, HAND- ARBEITSBEDARF	61	9 353	393	14 364	2 845	26 955	29 797	
432 5	EH. M. KURZWAEREN, SCHNEIDE- REIBEDARF, HANDARBEITEN	76	11 687	497	15 404	3 154	30 742	31 242	
432 6	EH. M. KUERSCHNERWAEREN	65	6 914	1 694	2 838	1 128	12 574	15 305	
432 71	EH. M. GARDINEN, DEKORATIONSTOFF	88	16 362	648	5 587	9 951	32 548	19 243	
432 72	EH. M. TEPPICHEN	87	30 906	2 993	6 785	17 198	57 882	22 122	
432 73	EH. M. BODENBELAEGEN (OH. TEPPICHE)	73	11 047	3 648	7 621	1 814	24 130	11 647	
432 74	EH. M. BETTWAEREN	74	16 269	3 402	5 220	2 484	27 375	9 568	
432 77	EH. M. HAUS-U. TISCHWAESCHE	27	18 809	1 117	4 685	942	25 553	8 285	
432 7	EH. M. HEIM-U. HAUSTEXTIL., BODENBELAEGEN, BETTWAEREN	349	93 393	11 808	29 898	32 389	167 488	70 885	
432 81	EH. M. SCHUHEN	588	161 731	40 984	171 928	140 425	515 068	147 456	
432 85	EH. M. LEDER-U. TAESCHNER- WAEREN (OH. SCHUHE)	156	43 013	11 438	15 923	11 157	81 531	33 224	
432 8	EH. M. SCHUHEN, LEDERWAEREN	744	204 744	52 422	187 851	151 582	596 599	180 680	
432	EH. M. TEXTILIEN, BEKLEI- DUNG, SCHUHEN, LEDERWAEREN	3 551	1 457 931	309 079	1 405 572	1 084 745	4 257 327	1 929 213	
433 11	EH. M. METALL-U. KUNST- STOFFWAEREN, DAS	138	50 773	28 691	36 954	56 078	172 496	147 612	
433 13	EH. M. KLEINEISEN., WERK- ZEUGEN, BAUARTIKELN U. AE.	221	64 269	12 513	49 635	138 011	264 428	130 857	
433 15	EH. M. HAUSRAT A. METALL U. KUNSTSTOFF, ANG	197	51 657	4 900	13 618	8 017	78 192	36 229	
433 17	EH. M. SCHNEIDWAEREN, BESTECKEN U. AE.	22	836	348	523	408	2 115	2 668	
433 1	EH. M. METALL-U. KUNST- STOFFWAEREN, ANG	578	167 535	46 452	100 730	202 514	517 231	317 366	
433 3	EH. M. FEINKERAMIK U. GLAS- WAEREN F. D. HAUSHALT	160	58 378	4 881	15 702	8 755	87 716	38 879	
433 4	EH. M. MOEBELN (OH. BUERO- MOEBEL)	1 020	1 136 577	80 100	210 815	220 219	1 647 711	1 003 733	
433 51	EH. M. ANTIQUITAETEN, ANTI- KEN TEPPICHEN, MUENZEN	119	4 223	452	4 693	33 494	42 862	42 905	
433 54	EH. M. KUNSTGEGENSTAENDEN, BILDERN (OH. ANTIQUITAET.)	107	7 772	1 842	6 433	5 108	21 155	29 032	
433 57	EH. M. KUNSTGEWERBL. ERZEUGNISSEN	79	6 838	1 004	3 121	1 226	12 189	11 014	
433 5	EH. M. ANTIQUITAET., KUNST- GEGENSTAENDEN U. AE.	305	18 833	3 298	14 247	39 828	76 206	82 951	
433 6	EH. M. GALANTERIEWAEREN, GESCHENKARTIKELN	79	9 129	18 183	25 364	25 170	77 846	73 666	
433 7	EH. M. TAPETEN	72	9 552	549	4 668	2 897	17 666	16 124	
433 8	EH. M. INSTALL. BEDARF F. GAS, WASSER U. HEIZUNG	58	8 604	2 644	5 859	2 951	20 058	45 481	

FUSSNOTEN SIEHE S. 218

## STELLUNG 1989

## EINHEITSWERT DER GEWERBLICHEN BETRIEBE AUF DEN 1.1.1989 NACH WIRTSCHAFTLICHER GLIEDERUNG

(OHG, KG UND AEHNL. GES.)

VERMOEGEN		SCHULDEN UND SONSTIGE ABZUEGE				ABZUEGE AUFGRUND VON SCHACHTEL- BETEILIGUNGEN	EINHEITS- WERT	NUMMER DER SYSTE- MATIK DER WIRT- SCHAFTS- ZWEIGE	
VORRATS- VERMOEGEN	ROHBETRIEBS- VERMOEGEN	ZUSAMMEN	DARUNTER						
			ZAHL DER BETRIEBE	1 000 DM		ZAHL DER BETRIEBE	1 000 DM		
DM				LANGFRISTIGE VERBINDLICH- KEITEN	PENSIONS- VERPFLICH- TUNGEN 1)				
	985	8 518	27	5 315	2 701	93	-	3 200	431 42
	4 814	23 584	16	16 381	1 009	138	-	7 203	431 43
	10 338	57 271	41	34 147	9 371	723	-	23 122	431 44
	35 338	60 130	13	36 370	3 612	732	-	23 757	431 45
	8 059	74 457	100	49 223	8 752	43	-	25 234	431 46
	1 019	19 125	28	12 468	6 916	-	-	6 657	431 47
	7 147	37 470	53	22 514	2 404	-	-	14 952	431 48
	4 941	20 172	33	11 279	3 552	48	-	8 889	431 49
	76 184	323 960	330	205 798	39 411	1 777	-	118 149	431 4
	37 737	113 554	87	74 668	12 535	35	-	38 875	431 61
	20 221	101 350	98	75 408	28 446	201	-	25 936	431 65
	57 958	214 904	185	150 076	40 981	236	-	64 811	431 6
	85 731	189 805	132	92 970	21 956	14 838	-	96 834	431 9
	1 589 073	7 629 893	1 854	3 285 965	604 329	97 006	-	4 343 897	431
	1 116 249	3 158 598	1 060	1 494 812	369 935	67 558	-	1 663 788	432 1
	18 205	137 251	26	65 202	12 647	1 175	-	72 052	432 2
	504 669	1 431 296	429	784 266	185 048	67 356	-	647 031	432 31
	171 793	382 688	200	177 004	71 310	5 636	-	205 675	432 33
	880 637	2 586 603	370	1 511 409	447 986	278 506	-	1 075 191	432 35
	23 667	51 932	51	32 288	10 798	1 368	-	19 645	432 37
	1 580 766	4 452 519	1 050	2 504 967	715 142	352 866	-	1 947 542	432 3
	22 362	45 350	81	18 868	5 810	325	-	26 474	432 41
	13 946	30 193	46	13 953	4 354	283	-	16 836	432 45
	7 219	15 881	26	11 016	4 164	966	-	4 865	432 48
	43 527	91 424	153	43 237	14 328	1 574	-	48 175	432 4
	1 525	6 757	15	3 970	2 857	5	-	2 787	432 51
	93 936	150 688	60	108 288	4 164	10 798	-	42 399	432 55
	95 461	157 445	75	112 258	7 021	10 803	-	45 186	432 5
	35 588	63 467	62	32 756	9 501	240	-	30 713	432 6
	32 835	84 626	87	48 029	14 545	1 002	-	36 592	432 71
	86 455	166 459	87	89 641	38 548	1 462	-	76 824	432 72
	38 615	74 392	72	45 640	9 557	1 196	-	28 748	432 73
	17 961	54 904	73	19 178	5 329	1 069	-	35 725	432 74
	11 750	45 588	27	27 948	13 719	572	-	17 633	432 77
	187 616	425 969	346	230 436	81 698	5 301	-	195 522	432 7
	679 662	1 342 186	578	747 342	257 395	40 700	-	594 840	432 81
	72 815	187 570	153	80 538	29 041	4 450	-	107 035	432 85
	752 477	1 529 756	731	827 880	286 436	45 150	-	701 875	432 8
	3 829 889	10 016 429	3 503	5 311 548	1 496 708	484 667	-	4 704 853	432
	142 127	462 235	138	289 209	62 617	6 228	-	173 032	433 11
	199 761	595 046	218	417 118	85 251	1 863	-	177 928	433 13
	76 004	190 425	191	98 782	40 002	1 382	-	91 643	433 15
	4 607	9 390	22	3 966	1 234	-	-	5 419	433 17
	422 499	1 257 096	569	809 075	189 104	9 473	-	448 022	433 1
	86 396	212 991	158	108 123	49 959	2 211	-	104 863	433 3
	992 247	3 643 691	1 006	2 198 435	725 632	18 632	-	1 445 265	433 4
	41 284	127 051	115	30 431	7 214	-	-	96 612	433 51
	59 911	110 098	102	50 964	14 482	496	-	59 130	433 54
	17 550	40 753	75	18 020	4 518	-	-	22 733	433 57
	118 745	277 902	292	99 415	26 214	496	-	178 475	433 5
	155 040	306 552	77	150 376	15 928	27 833	-	156 171	433 6
	16 566	50 356	72	24 515	6 550	1 528	-	25 839	433 7
	28 965	94 504	57	62 438	11 110	2 484	-	32 062	433 8

## 2.1 ANLAGEVERMOEGEN, UMLAUFVERMOEGEN, ROHBETRIEBSVERMOEGEN, SCHULDEN UND SONSTIGE ABZUEGE SOWIE

## 2.1.4 PERSONENGESELLSCHAFTEN

NUMMER DER SYSTEMATIK DER WIRTSCHAFTS-ZWEIGE	WIRTSCHAFTSGLIEDERUNG	GEWERBE-BETRIEBE	ANLAGEVERMOEGEN					UMLAUF	
			SACHANLAGEN			FINANZ-ANLAGEN	ZUSAMMEN	BETRIEBS-KAPITAL	
			BETRIEBS-GRUND-STUECKE	MASCHINEN U. AE.-ANLAGEN	SONSTIGE SACH-ANLAGEN				
		ANZAHL						1 000	
433 9	EH. M. HOLZW., ANG, KORB-U. FLECHTW., KINDERWAGEN	25	2 809	121	1 851	601	5 382	4 366	
433	EH. M. EINR. GEGENSTAENDEN (OH. ELEKTROTECHN. USW)	2 297	1 411 417	156 228	379 236	502 935	2 449 816	1 582 566	
434 11	EH. M. ELEKTROTECHN. ERZEUGNISSEN, ANG	315	42 827	15 305	48 754	29 529	136 415	443 066	
434 15	EH. M. OFEN, KUEHL-SCHRAENKEN, WASCHMASCHINEN	69	20 961	280	4 573	2 876	28 690	24 534	
434 1	EH. M. ELEKTROTECHN. ERZEUGN., ANG, USW	384	63 788	15 585	53 327	32 405	165 105	467 600	
434 2	EH. M. LEUCHTEN	41	8 399	908	2 347	1 768	13 422	10 331	
434 4	EH. M. RUNDFUNK-, FERNSEH-U. PHONOTECHN. GERAETEN	415	64 921	12 492	54 450	35 695	167 558	245 353	
434 5	EH. M. MUSIKINSTRUMENTEN, MUSIKALIEN	102	7 372	1 767	21 403	3 888	34 430	47 503	
434 7	EH. M. NAEH-U. STRICK-MASCHINEN	15	1 195	48	689	71	2 003	5 919	
434	EH. M. ELEKTROTECHN. ERZEUGN., MUSIKINSTRUM. USW	957	145 675	30 800	132 216	73 827	382 518	776 706	
435 11	EH. M. SCHREIB-U. PAPIER-WAREN, SCHUL-U. BUERDART.	200	24 747	6 063	14 981	26 598	72 389	60 648	
435 15	EH. M. SAMMLERBRIEFMARKEN	37	5 013	188	5 760	2 511	13 472	44 686	
435 1	EH. M. SCHREIB-U. PAPIERW., SCHUL-U. BUERDART. USW	237	29 760	6 251	20 741	29 109	85 861	105 334	
435 41	EH. M. BUECHERN, FACHZEIT-SCHRIFTEN	328	49 337	6 166	62 666	146 958	265 127	221 753	
435 45	EH. M. UNTERHALTUNGSZEIT-SCHRIFTEN, ZEITUNGEN	33	5 379	2 570	11 770	64 048	83 767	27 645	
435 4	EH. M. BUECHERN, ZEIT-SCHRIFTEN, ZEITUNGEN	361	54 716	8 736	74 436	211 006	348 894	249 398	
435 6	EH. M. BUEROMASCHINEN U. -MOEBELN, ORG. MITTELN	182	33 953	334 525	26 364	21 873	416 715	157 637	
435	EH. M. PAPIERW., DRUCK-ERZEUGNISSEN, BUEROMASCH.	780	118 429	349 512	121 541	261 988	851 470	512 369	
436 1	APOTHEKEN	324	23 333	1 641	18 694	10 416	54 084	67 910	
436 4	EH. M. MEDIZIN. U. ORTHOPAED. ARTIKELN	141	16 318	5 452	12 294	18 605	52 669	60 642	
436 5	EH. M. KOSMET. ERZEUGN., KOERPERPFLEGE MITTELN	83	6 688	18 411	22 279	13 087	60 465	30 713	
436 61	DROGERIEN U. AE.	220	32 516	18 080	27 595	63 199	141 390	81 033	
436 65	EH. M. FEINSEIFEN, REINI-GUNGSMITTELN, BUERSTENW.	13	1 428	134	955	1 126	3 643	2 767	
436 6	EH. M. DROGERIEARTIKELN, REINIGUNGSMITTELN	233	33 944	18 214	28 550	64 325	145 033	83 800	
436 8	EH. M. LACKEN, FARBEN	110	20 209	1 395	8 035	3 397	33 036	46 367	
436	EH. M. PHARMAZEUT., KOSMET. U. MEDIZIN. ERZEUGN. USW	891	100 492	45 113	89 852	109 830	345 287	289 432	
437 1	TANKSTELLEN (ABSATZ IN FREMDEM NAMEN)	196	40 371	13 277	12 548	17 916	84 112	49 643	
437 5	TANKSTELLEN (ABSATZ IN EIGENEM NAMEN)	91	18 242	8 035	9 818	7 831	43 926	33 058	
437	EH. M. KRAFT-U. SCHMIER-STOFFEN (TANKSTELLEN)	287	58 613	21 312	22 366	25 747	128 038	82 701	
438 11	EH. M. KRAFTWAGEN	1 829	1 528 729	191 011	712 589	392 354	2 824 683	2 156 773	
438 15	EH. M. KRAFTWAGENTEILEN U. -REIFEN	266	95 206	22 690	39 033	38 413	195 342	195 721	
438 1	EH. M. KRAFTWAGEN, KRAFT-WAGENTEILEN U. -REIFEN	2 095	1 623 935	213 701	751 622	430 767	3 020 025	2 352 494	
438 5	EH. M. ZWEIRAEDERN, ZWEI-RADTEILEN U. -REIFEN	132	9 760	1 220	4 331	1 543	16 854	9 455	
438	EH. M. FAHRZEUGEN, FAHR-ZEUGTEILEN U. -REIFEN	2 227	1 633 695	214 921	755 953	432 310	3 036 879	2 361 949	
439 1	EH. M. BLUMEN, PFLANZEN	147	15 350	4 836	21 883	23 857	65 926	33 757	
439 2	EH. M. ZOOLOG. BEDARF, LE-BENDEN TIEREN, SAEMEREIEN	64	20 119	1 810	4 369	2 293	28 591	16 099	
439 3	EH. M. WAFFEN, MUNITION, JAGDGERAETEN	36	7 607	725	9 887	14 058	32 277	28 738	
439 41	EH. M. FOTO-U. KINOGERAET., FOTOTECHN. U. -CHEM. MAT.	158	20 468	3 580	22 333	20 418	66 799	88 610	
439 45	EH. M. SONST. FEINMECH. U. OPT. ERZEUGNISSEN	235	9 443	15 733	56 121	66 836	148 133	121 727	
439 4	EH. M. FEINMECH., FOTO-U. OPTISCHEN ERZEUGNISSEN	393	29 911	19 313	78 454	87 254	214 932	210 337	
439 5	EH. M. UHREN, EDELMETALL-WAREN, SCHMUCK	600	46 715	9 374	54 702	22 621	133 412	105 290	
439 81	EH. M. SPIELWAREN	131	33 096	1 120	15 700	7 107	57 023	28 971	
439 65	EH. M. SPORT-U. CAMPINGAR-TIKELN (OH. CAMPINGMOEBEL)	237	41 990	6 767	27 842	12 287	88 886	45 155	
439 6	EH. M. SPIELWAREN, SPORT-ARTIKELN	368	75 086	7 887	43 542	19 394	145 909	74 126	
439 7	EH. M. BRENNSTOFFEN	312	48 529	12 176	58 225	24 802	143 732	145 007	
439 81	EH. M. WAREN VERSCH. ART (OH. NAHRUNGSMITTEL)	293	250 097	44 484	165 469	676 039	1 136 089	1 969 757	
439 82	EH. M. WAREN VERSCH. ART, HAUPTR. NICHT-NAHRUNGSM.	157	226 842	18 846	132 023	1 132 282	1 509 993	284 972	
439 83	EH. M. WAREN VERSCH. ART, HAUPTR. NAHRUNGSMITTEL	193	127 323	86 060	159 050	332 691	705 124	281 050	
439 8	EH. M. WAREN VERSCH. ART	643	604 262	149 390	456 542	2 141 012	3 351 206	2 535 779	

FUSSNOTEN SIEHE S. 218



## STELLUNG 1989

## EINHEITSWERT DER GEWERBLICHEN BETRIEBE AUF DEN 1.1.1989 NACH WIRTSCHAFTLICHER GLIEDERUNG

(OHG, KG UND AEHNL. GES.)

VERMOEGEN		SCHULDEN UND SONSTIGE ABZUEGE				ABZUEGE AUFGRUND VON SCHACHTEL- BETEILIGUNGEN	EINHEITS- WERT	NUMMER DER SYSTEMATIK DER WIRT- SCHAFTS- ZWEIGE
VORRATS- VERMOEGEN	ROHBEREITS- VERMOEGEN	ZUSAMMEN	DARUNTER					
DM		ZAHLE DER BETRIEBE	1 000 DM		ZAHLE DER BETRIEBE	1 000 DM		
				LANGFRISTIGE VERBINDLICH- KEITEN	PENSIONS- VERPFLICH- TUNGEN 1)			
5 424	15 172	24	10 164	4 250	377	-	5 003	433 9
1 825 882	5 858 264	2 255	3 462 541	1 028 747	63 034	-	2 395 700	433
213 535	793 016	309	321 482	57 994	2 500	-	471 540	434 11
35 732	88 956	68	56 225	9 704	410	-	32 729	434 15
249 267	881 972	377	377 707	67 698	2 910	-	504 269	434 1
15 433	39 186	41	20 885	6 696	396	-	18 300	434 2
273 022	685 933	407	494 155	78 959	2 875	-	191 771	434 4
44 374	126 307	100	70 847	18 611	324	-	55 465	434 5
1 961	9 883	15	3 739	790	-	-	6 147	434 7
584 057	1 743 281	940	967 333	172 754	6 505	-	775 952	434
52 224	185 261	196	94 329	29 346	2 531	-	90 917	435 11
27 234	85 392	36	43 735	8 095	2 544	-	41 656	435 15
79 458	270 653	232	138 064	37 441	5 075	-	132 573	435 1
152 914	639 794	326	454 738	44 666	17 169	-	185 056	435 41
9 418	120 830	33	80 422	15 005	1 388	-	40 413	435 45
162 332	760 624	359	535 160	59 671	18 557	-	225 469	435 4
100 679	675 031	179	538 352	41 831	2 624	-	136 679	435 6
342 469	1 706 308	770	1 211 576	138 943	26 256	-	494 721	435
48 461	170 455	316	79 417	21 850	409	-	91 029	436 1
40 383	153 694	137	82 191	22 896	253	-	71 506	436 4
105 076	196 254	81	97 417	8 239	2 613	-	98 838	436 5
209 317	431 740	217	249 443	59 881	715	-	182 285	436 61
2 713	9 123	13	3 598	789	-	-	5 516	436 65
212 030	440 863	230	253 041	60 670	715	-	187 801	436 6
29 623	109 026	108	64 425	18 030	2 210	-	44 597	436 8
435 573	1 070 292	872	576 491	131 685	6 200	-	493 771	436
15 197	148 952	192	72 684	18 046	898	-	76 276	437 1
9 231	86 215	91	51 799	14 769	79	-	34 415	437 5
24 428	235 167	283	124 483	32 815	977	-	110 691	437
2 511 497	7 492 953	1 803	5 072 662	1 243 996	130 612	-	2 420 294	438 11
193 322	584 985	264	421 344	104 550	3 151	-	163 032	438 15
2 704 819	8 077 338	2 067	5 494 006	1 348 546	133 763	-	2 583 326	438 1
32 170	58 479	129	29 132	7 246	176	-	29 348	438 5
2 736 989	8 135 817	2 196	5 523 138	1 355 792	133 939	-	2 612 674	438
38 129	137 812	144	73 618	20 733	137	-	64 199	439 1
20 076	64 766	64	37 231	12 616	-	-	27 538	439 2
75 189	136 204	36	101 513	19 011	5 168	-	34 691	439 3
102 609	258 018	155	152 976	22 438	1 793	-	105 033	439 41
69 339	339 199	233	230 091	70 568	885	-	109 104	439 45
171 948	597 217	388	383 067	93 006	2 678	-	214 137	439 4
484 645	723 347	590	366 248	109 487	9 958	-	357 089	439 5
74 857	160 851	130	96 059	31 849	1 037	-	64 791	439 61
132 971	267 012	233	178 410	61 680	2 161	-	88 597	439 65
207 828	427 863	363	274 489	93 529	3 198	-	153 388	439 6
29 817	318 556	306	169 758	27 333	5 656	-	148 796	439 7
1 036 264	4 142 110	286	2 598 292	467 263	23 987	-	1 543 803	439 81
420 024	2 214 989	154	862 856	219 074	18 334	-	1 352 136	439 82
688 660	1 674 834	192	1 243 324	302 226	3 188	-	431 507	439 83
2 144 948	8 031 933	632	4 704 472	988 563	45 509	-	3 327 446	439 8

## 2.1 ANLAGEVERMOEGEN, UMLAUFVERMOEGEN, ROHBETRIEBSVERMOEGEN, SCHULDEN UND SONSTIGE ABZUEGE SOWIE

## 2.1.4 PERSONENGESELLSCHAFTEN

NUMMER DER SYSTEMATIK DER WIRTSCHAFTS- ZWEIGE	WIRTSCHAFTSGLIEDERUNG	GEWERBE- BETRIEBE	ANLAGEVERMOEGEN					UMLAUF
			SACHANLAGEN			FINANZ- ANLAGEN	ZUSAMMEN	BETRIEBS- KAPITAL
			BETRIEBS- GRUND- STUECKE	MASCHINEN U. AE. ANLAGEN	SONSTIGE SACH- ANLAGEN			
		ANZAHL						1 000
439 91	EH.M. SONST. WAREN, ANG (OH. GEBRAUCHTWAREN, ANG)	316	66 075	22 234	56 517	33 529	178 355	258 866
439 95	EH.M. GEBRAUCHTWAREN, ANG	27	1 789	12 463	8 964	59 587	82 803	12 945
439 9	EH.M. SONST. WAREN, ANG	343	67 864	34 697	65 481	93 116	261 158	271 811
439	EH.M. SONST. WAREN, WAREN VERSCH. ART	2 906	915 443	240 208	793 085	2 428 407	4 377 143	3 420 944
43	EINZELHANDEL	15 785	6 301 321	1 517 348	4 369 870	8 099 131	20 287 670	12 537 508
4	HANDEL	30 480	14 623 844	4 117 788	9 507 786	19 118 976	47 368 394	46 375 594
512 31	BERG-U. SEILBAHNVERKEHR (OH. SKI-SCHLEPPLIFTE)	27	5 876	11 145	3 281	2 105	22 407	5 622
512 35	SKI-SCHLEPPLIFTE	83	3 592	12 393	3 890	893	20 768	6 020
512 3	BERG-U. SEILBAHNVERKEHR	110	9 468	23 538	7 171	2 998	43 175	11 642
512 41	OMNIBUS-ORTS-VERKEHR	136	54 930	9 372	128 761	12 422	205 485	49 414
512 44	OMNIBUS-UEBERLAND- LINIENVERKEHR	86	24 201	3 812	91 823	7 479	127 315	35 916
512 47	OMNIBUS-UEBERLAND- GEGELENHEITSVERKEHR	123	39 443	1 933	112 746	20 021	174 143	51 961
512 4	OMNIBUSVERKEHR	345	118 574	15 117	333 330	39 922	506 943	137 291
512 5	PERSONENBEF. M. PERSONEN- KRAFTWAGEN	100	10 242	968	36 079	4 553	51 842	20 110
512 7	GUETERBEF. I. STRASSEN- VERKEHR	2 112	604 289	192 222	1 312 956	523 061	2 632 528	1 578 381
512 9	M.D. STRASSENVERKEHR VERB. TAETIGKEITEN	40	41 581	2 996	7 482	5 258	57 317	17 412
512	STRASSENVERKEHR, PARK- PLAETZE U.-HAEUER	2 736	786 351	235 330	1 707 280	577 359	3 306 320	1 771 830
513 11	PERSONENBEF. I. D. BINNEN- SCHIFFFAHRT	55	1 209	35 132	8 205	6 029	50 575	13 723
513 14	GUETERBEF. I. D. BINNEN- SCHIFF. DURCH REEDER.	77	6 990	119 518	15 241	72 824	214 573	62 769
513 17	GUETERBEF. I. D. BINNEN- SCHIFF. DURCH PARTIKUL.	43	1 402	45 532	6 163	2 311	55 408	12 768
513 19	FLUSS-U. KANALFAEHREN, HAFENSCHIFFFAHRT	9	1 845	12 129	1 154	9 630	24 758	3 275
513 1	BINNENSCHIFFFAHRT	184	11 446	212 311	30 763	90 794	345 314	92 535
513 9	M.D. BINNENSCHIFFFAHRT VERB. TAETIGKEITEN	15	4 962	7 275	1 002	305	13 544	5 938
513	BINNENSCHIFFFAHRT, -WASSERSTRASSEN, -HAEFEN	199	16 408	219 586	31 765	91 099	358 858	98 473
514 11	SEESCHIFFFAHRT	566	18 830	2 801 803	1 054 602	408 210	4 283 445	901 870
514 15	KUESTENSCHIFFFAHRT	48	-	143 247	28 984	2 344	174 575	16 213
514 1	SEE-U. KUESTENSCHIFFFAHRT	614	18 830	2 945 050	1 083 586	410 554	4 458 020	918 083
514 9	M.D. SEE-U. KUESTENSCHIFF- FAHRT VERB. TAETIGKEITEN	51	46 491	69 208	12 808	76 682	205 189	105 230
514	SEE-U. KUESTENSCHIFFFAHRT, SEEHAEFEN	665	65 321	3 014 258	1 096 394	487 236	4 663 209	1 023 313
515 1	LUFTFAHRT	44	4 632	46 248	552 794	776 896	1 380 570	260 174
515 9	M.D. LUFTFAHRT VERB. TAE- TIGKEITEN (FLUGPLAETZE)	11	826	18 503	3 096	519	22 944	1 876
515	LUFTFAHRT, FLUGPLAETZE	55	5 458	64 751	555 890	777 415	1 403 514	262 050
51	VERKEHR, NACHRICHTEN- UEBERMITTLG. (OH. SPED. USW)	3 661	873 540	3 549 850	3 391 338	1 933 109	9 747 837	3 187 308
551 1	SPEDITION	1 102	764 195	154 388	950 874	578 694	2 448 151	2 262 250
551 51	LAGEREI (OH. KUEHLHAEUSER)	107	99 662	158 394	26 087	37 895	322 038	93 663
551 55	KUEHLHAEUSER	30	85 406	34 794	18 982	27 419	166 601	69 282
551 5	LAGEREI	137	185 068	193 188	45 069	65 314	488 639	162 945
551	SPEDITION, LAGEREI, SCHIFFSMAKLERBUEROS U.	1 239	949 263	347 576	995 943	644 008	2 936 790	2 425 195
555 1	-AGENTUREN	100	11 518	40 833	27 538	134 633	214 522	467 428
555 51	REISEVERANSTALTUNG	61	9 246	3 588	47 259	230 816	290 909	363 306
555 55	REISEVERMITTLUNG (REISE- BUEROS)	201	20 696	2 142	49 337	118 831	191 006	147 912
555 5	REISEVERANSTALTUNG U. -VERMITTLUNG	262	29 942	5 730	96 596	349 647	481 915	511 818
555 9	SONST. VERKEHRSVER- MITTLUNG	36	2 944	1 773	6 482	24 744	35 943	17 589
555	VERKEHRSVERMITTLUNG	398	44 404	48 336	130 616	509 024	732 380	996 835
55	SPEDITION, LAGEREI, VERKEHRSVERMITTLUNG	1 637	993 667	395 912	1 126 559	1 153 032	3 669 170	3 422 030
5	VERKEHR, NACHRICHTEN- UEBERMITTLUNG	5 298	1 867 207	3 945 762	4 517 897	3 086 141	13 417 007	6 609 338
601 7	PRIVATBANKHAEUSER	44	98 400	3 078 004	216 274	3 683 003	7 075 681	27 861 558
601	KREDITBANKEN	51	105 648	3 079 697	232 077	3 706 536	7 123 958	33 626 727
605	TEILZAHLUNGSKREDIT- INSTITUTE	9	869	-	19 261	12 779	32 909	656 183
609 01	KAPITALANLAGE- GESELLSCHAFTEN	11	-	-	711	3 789	4 500	6 833
609	SONST. KREDITINSTITUTE	17	3 031	600	18 697	53 633	75 961	606 600
60	KREDITINSTITUTE	77	109 548	3 080 297	270 035	3 772 948	7 232 828	34 889 510

FUSSNOTEN SIEHE S. 218

STELLUNG 1989

EINHEITSWERT DER GEWERBLICHEN BETRIEBE AUF DEN 1.1.1989 NACH WIRTSCHAFTLICHER GLIEDERUNG

(OHG, KG UND AEHNL. GES.)

VERMOEGEN	ROHBETRIEBS- VERMOEGEN	SCHULDEN UND SONSTIGE ABZUEGE				ABZUEGE AUFGRUND VON SCHACHTEL- BETEILIGUNGEN	EINHEITS- WERT	NUMMER DER SYSTE- MATIK DER WIRT- SCHAFTS- ZWEIGE	
		ZUSAMMEN	DARUNTER		ZAHL DER BETRIEBE				1 000 DM
			LANGFRISTIGE VERBINDLICH- KEITEN	PENSIONS- VERPFLICH- TUNGEN 1)					
DM		ZAHL DER BETRIEBE	1 000 DM		ZAHL DER BETRIEBE	1 000 DM			
158 665	595 886	311	320 186	89 286	4 253	-	275 702	439 91	
23 929	119 677	26	111 040	44 410	-	-	8 635	439 95	
182 594	715 563	337	431 226	133 696	4 253	-	284 337	439 9	
3 355 174	11 153 261	2 860	6 541 602	1 497 974	76 557	-	4 611 621	439	
14 723 534	47 548 712	15 533	27 004 677	6 459 747	895 141	-	20 543 880	43	
38 375 765	132 119 753	29 948	80 655 507	16 540 142	2 412 925	-	51 463 926	4	
236	28 265	27	14 946	5 844	202	-	13 318	512 31	
206	26 994	78	12 279	8 291	-	-	14 715	512 35	
442	55 259	105	27 225	14 135	202	-	28 033	512 3	
2 954	257 853	135	151 864	86 890	4 851	-	105 993	512 41	
3 224	166 455	86	95 275	42 422	253	-	71 173	512 44	
2 420	228 524	123	128 589	61 976	856	-	99 993	512 47	
8 598	652 832	344	375 728	191 288	5 960	-	277 099	512 4	
2 315	74 267	96	46 748	20 214	1 019	-	27 517	512 5	
98 986	4 309 895	2 088	2 488 725	882 679	51 408	-	1 821 153	512 7	
516	75 245	37	34 983	15 312	25	-	40 260	512 9	
111 047	5 189 197	2 698	2 986 326	1 128 093	58 648	-	2 202 837	512	
1 143	65 441	52	28 767	14 539	-	-	36 674	513 11	
2 689	280 031	73	130 268	63 207	23 147	-	149 764	513 14	
368	68 544	43	39 031	29 896	476	-	29 513	513 17	
173	28 206	9	17 225	10 788	713	-	10 980	513 19	
4 373	442 222	177	215 291	118 410	24 396	-	226 931	513 1	
275	19 757	14	5 667	1 659	-	-	14 092	513 9	
4 648	461 979	191	220 958	120 069	24 396	-	241 023	513	
31 181	5 216 496	548	3 568 163	2 717 289	19 545	-	1 648 326	514 11	
859	191 647	48	136 279	124 231	128	-	55 369	514 15	
32 040	5 408 143	596	3 704 442	2 841 520	19 673	-	1 703 695	514 1	
5 171	315 590	50	231 695	75 298	19 243	-	83 895	514 9	
37 211	5 723 733	646	3 936 137	2 916 818	38 916	-	1 787 590	514	
53 044	1 693 788	41	962 432	627 428	-	-	731 355	515 1	
201	25 021	11	18 639	14 675	-	-	6 379	515 9	
53 245	1 718 809	52	981 071	642 103	-	-	737 734	515	
209 917	13 145 062	3 591	8 135 273	4 807 083	121 925	-	5 009 747	51	
64 006	4 774 407	1 087	3 131 078	803 522	156 566	-	1 643 328	551 1	
5 047	420 748	100	180 477	77 745	14 631	-	240 268	551 51	
40 277	276 160	29	194 603	95 894	6 964	-	81 552	551 55	
45 324	696 908	129	375 080	173 639	21 595	-	321 820	551 5	
109 330	5 471 315	1 216	3 506 158	977 161	178 161	-	1 965 148	551	
1 654	683 604	97	517 591	38 330	19 388	-	166 006	555 1	
33 261	688 076	60	440 439	34 717	24 625	-	247 632	555 51	
3 030	341 948	198	171 896	25 193	1 504	-	170 043	555 55	
36 291	1 030 024	258	612 335	59 910	26 129	-	417 675	555 5	
528	54 060	33	24 966	5 070	1 034	-	29 093	555 9	
38 473	1 767 688	388	1 154 892	103 310	46 551	-	612 774	555	
147 803	7 239 003	1 604	4 661 050	1 080 471	224 712	-	2 577 922	55	
357 720	20 384 065	5 195	12 796 323	5 887 554	346 637	-	7 587 669	5	
48 575	34 985 814	44	30 708 091	5 139 241	88 941	-	4 277 723	601 7	
48 575	40 799 260	51	36 290 553	5 243 289	92 909	-	4 508 708	601	
109	689 201	9	580 588	63 217	3 818	-	108 613	605	
-	11 333	8	649	83	-	-	10 686	609 01	
-	682 561	13	622 916	27 899	-	-	59 648	609	
48 684	42 171 022	73	37 494 057	5 334 405	96 727	-	4 676 969	60	

## 2.1 ANLAGEVERMOEGEN, UMLAUFVERMOEGEN, ROHBETRIEBSVERMOEGEN, SCHULDEN UND SONSTIGE ABZUEGE SOWIE

## 2.1.4 PERSONENGESELLSCHAFTEN

NUMMER DER SYSTEMATIK DER WIRTSCHAFTS-ZWEIGE	WIRTSCHAFTSGLIEDERUNG	GEWERBE-BETRIEBE	ANLAGEVERMOEGEN					UMLAUF	
			ANZAHL	SACHANLAGEN			FINANZ-ANLAGEN	ZUSAMMEN	BETRIEBS-KAPITAL
				BETRIEBS-GRUND-STUECKE	MASCHINEN U. AE. ANLAGEN	SONSTIGE SACH-ANLAGEN			
61	VERSICHERUNGSGEWERBE	5	16 881	-	799	38 803	56 483	4 668	
651	FINANZIERUNGS-LEASING	26	19 113	452 240	49 136	38 686	559 175	4 407 462	
653	LEIHHAEUUSER	14	735	35	2 483	1 356	4 609	25 837	
655 1	EFFEKTENBOERSEN, EFFEKTENVERMITTLUNG	15	1 293	-	5 628	29 649	36 570	46 676	
655 51	HYPOTHEKENVERMITTLUNG	23	-	-	389	6 930	7 319	9 160	
655 55	V.V. BAUSPARVERTRAEGEN	6	-	3	116	104	223	557	
655 59	SONST. FINANZIERUNGS-VERMITTLUNG	83	3 372	3 143	4 268	9 772	20 555	77 781	
655 5	HYPOTHEKEN-U. FINANZIERUNGSVERMITTLUNG	112	3 372	3 146	4 773	16 806	28 097	87 498	
655	EFFEKTENBOERSEN, V.V. BANKGESCHAEFTEN	127	4 665	3 146	10 401	46 455	64 667	134 174	
657 01	VERSICHERUNGSVERTRETER	411	15 499	5 961	29 762	130 803	182 025	360 312	
657 05	VERSICHERUNGSMAKLER	134	11 589	488	11 646	94 435	118 158	429 694	
657	V.V. VERSICHERUNGEN	545	27 088	6 449	41 408	225 238	300 183	790 006	
65	M.D. KREDIT-U. VERS. GEWERBE VERB. TAETIGKEITEN	712	51 601	461 870	103 428	311 735	928 634	5 357 479	
6	KREDITINSTITUTE, VERSICHERUNGSGEWERBE	794	178 030	3 542 167	374 262	4 123 486	8 217 945	40 251 657	
711 11	HOTELS	599	471 759	22 839	106 133	35 782	636 513	127 005	
711 13	GASTHOEFEN	285	60 258	6 659	22 864	2 866	92 647	19 334	
711 15	PENSIONEN	267	75 199	2 632	13 053	4 236	95 180	13 546	
711 17	HOTELS GARNIS	234	92 884	2 370	17 530	4 621	117 405	15 275	
711 1	HOTELS, GASTHOEFEN, PENSIONEN, HOTELS GARNIS	1 385	700 100	34 560	159 580	47 505	941 745	175 160	
711 91	ERHOLUNGS-U. FERIEHEIME	21	7 505	216	1 364	240	9 325	1 118	
711 93	FERIENZENTREN	6	22 861	2	24 501	523	47 887	36 117	
711 95	FERIENHAEUUSER, FERIEWOHNUNGEN	127	40 096	382	4 281	1 010	45 769	7 331	
711 96	HUETTEN	3	225	-	25	1	251	131	
711 97	CAMPINGPLAETZE	80	24 383	6 135	4 432	906	35 856	9 008	
711 98	PRIVATQUARTIERE	22	4 262	37	903	-	5 202	482	
711 9	SONST. BEHEBERG. STAETTEN (OH. WOHNHEIME USA)	259	99 332	6 772	35 506	2 680	144 290	54 187	
711	BEHEBERGUNGSGEWERBE	1 644	799 432	41 332	195 086	50 185	1 086 035	229 347	
713 11	SPEISEWIRTSCHAFTEN	713	87 185	68 848	84 734	104 165	344 932	95 373	
713 15	IMBISSHALLEN	78	2 049	1 321	8 194	1 364	12 928	5 012	
713 1	SPEISEWIRTSCHAFTEN, IMBISSHALLEN	791	89 234	70 169	92 928	105 529	357 860	100 385	
713 91	SCHANKWIRTSCHAFTEN	440	69 521	7 695	37 456	5 448	120 120	41 826	
713 93	BARS, TANZLOKALE U. AE.	141	7 168	6 711	18 906	4 920	37 705	13 833	
713 95	CAFES	130	31 072	9 132	14 786	2 632	57 622	10 916	
713 96	EISDIELN	100	4 448	3 187	13 062	1 465	22 162	4 692	
713 97	TRINKHALLEN	11	984	14	172	110	1 280	212	
713 99	SONST. BEWIRTUNGS-STAETTEN, ANG	41	1 598	2 212	10 536	6 362	20 708	9 851	
713 9	SONST. BEWIRTUNGSSTAETTEN (OH. KANTINEN USA)	863	114 791	28 951	94 918	20 937	259 597	81 330	
713	GASTSTAETTENGEWERBE	1 654	204 025	99 120	187 846	126 466	617 457	181 715	
71	GASTGEWERBE	3 327	1 013 214	142 005	391 822	182 998	1 730 039	426 502	
721 31	ALTENWOHNHEIME	12	5 580	368	1 869	4 508	12 325	4 373	
721 35	ALTENHEIME	29	9 070	1 985	4 618	21 963	37 636	18 147	
721 3	ALTENWOHNHEIME, ALTENHEIME	41	14 650	2 353	6 487	26 471	49 961	22 520	
721	WOHNHEIME (OH. WOHNHEIME F. BEHINDERTE)	46	19 037	2 383	7 116	26 515	55 051	23 839	
727	ALTENPFLEGE-U. -KRANKENHEIME	18	10 124	726	4 526	468	15 844	5 717	
72	HEIME (OH. FREMDEN-ERHOLUNGS-U. FERIEHEIME)	75	34 914	3 134	13 773	26 990	78 811	33 619	
731 11	WAESCHEREI (OH. ANNAHME-STAETTEN)	131	46 780	49 961	76 646	18 230	191 617	104 404	
731 15	ANNAHMESTELLEN F. WAESCHEREI	3	329	201	409	1	940	223	
731 41	CHEM. REINIGUNG U. FAERBEREI (OH. ANNAHMESTELLEN)	134	31 505	30 323	20 850	6 485	89 163	29 078	
731 45	ANNAHMESTELLEN F. CHEM. REINIGUNG U. FAERBEREI	12	5 664	2 296	3 435	390	11 785	3 539	
731 4	CHEM. REINIGUNG, FAERBEREI	146	37 169	32 619	24 285	6 875	100 948	32 617	
731	WAESCHEREI, REINIGUNG	282	85 149	83 118	101 516	25 106	294 889	137 708	
735 11	DAMEN-U. HERRENFRISURGEWERBE	155	2 941	403	19 193	963	23 500	8 539	
735 14	DAMENFRISURGEWERBE	19	712	142	871	216	1 941	500	
735 17	HERRENFRISURGEWERBE	4	-	-	112	-	112	855	
735 1	FRISURGEWERBE	178	3 653	545	20 176	1 179	25 553	9 894	
735 41	KOSMETIK (OH. HAND-U. FUSSPFLEGE)	53	774	1 712	3 495	439	6 420	1 128	
735 45	HAND-U. FUSSPFLEGE	10	108	22	288	63	481	245	
735 4	KOSMETIK	63	882	1 734	3 783	502	6 901	1 373	

FUSSNOTEN SIEHE S. 218

## STELLUNG 1989

## EINHEITSWERT DER GEWERBLICHEN BETRIEBE AUF DEN 1.1.1989 NACH WIRTSCHAFTLICHER GLIEDERUNG

(OHG, KG UND AEHNL. GES.)

VERMOEGEN		SCHULDEN UND SONSTIGE ABZUEGE				ABZUEGE AUFGRUND VON SCHACHTEL- BETEILIGUNGEN	EINHEITS- WERT	NUMMER DER SYSTE- MATIK DER WIRT- SCHAFTS- ZWEIGE
VORRATS- VERMOEGEN	ROHBETRIEBS- VERMOEGEN	ZUSAMMEN	DARUNTER					
			LANGFRISTIGE VERBINDLICH- KEITEN	PENSIONS- VERPFLICH- TUNGEN 1)				
DM		ZAHL DER BETRIEBE	1 000 DM		ZAHL DER BETRIEBE	1 000 DM		
-	61 151	4	22 029	35	3 650	-	39 121	61
312	4 966 949	21	4 724 285	10 529	24 959	-	242 661	651
39 558	70 004	14	44 036	15 675	-	-	25 970	653
6 321	89 567	15	20 852	197	1 674	-	68 717	655 1
-	16 479	22	5 082	180	1 216	-	11 396	655 51
-	780	4	244	40	-	-	534	655 55
2 363	100 699	77	52 094	8 409	1 389	-	48 602	655 59
2 363	117 958	103	57 420	8 629	2 605	-	60 532	655 5
8 684	207 525	118	78 272	8 826	4 279	-	129 249	655
4 802	547 139	383	330 908	18 542	23 939	-	216 234	657 01
35	547 887	123	429 916	3 235	2 551	-	117 966	657 05
4 837	1 095 026	506	760 824	21 837	26 490	-	334 200	657
53 391	6 339 504	659	5 607 417	56 867	55 728	-	732 080	65
102 075	48 571 677	736	43 123 503	5 391 307	156 105	-	5 448 170	6
23 350	786 868	591	438 664	264 835	5 262	-	348 199	711 11
8 825	120 806	281	54 347	29 869	342	-	66 456	711 13
1 990	110 716	245	49 833	36 054	682	-	80 892	711 15
1 015	133 695	221	55 153	34 776	746	-	78 539	711 17
35 180	1 152 085	1 338	597 997	365 534	7 032	-	554 086	711 1
76	10 519	20	4 603	3 620	-	-	5 919	711 91
27	84 031	5	57 041	15 930	-	-	26 990	711 93
402	53 502	115	22 594	16 806	48	-	30 905	711 95
7	389	3	51	6	-	-	337	711 96
3 272	48 136	77	24 909	11 096	398	-	23 230	711 97
31	5 715	21	2 140	1 764	-	-	3 573	711 98
3 815	202 292	241	111 338	49 222	446	-	90 954	711 9
38 995	1 354 377	1 579	709 335	414 756	7 478	-	645 040	711
22 764	463 069	696	248 697	85 086	1 155	-	214 366	713 11
631	18 571	75	9 322	3 718	-	-	9 250	713 15
23 395	481 640	771	258 019	88 804	1 155	-	223 616	713 1
6 883	168 829	422	79 800	47 217	1 081	-	89 024	713 91
1 902	53 440	139	27 089	9 772	703	-	26 364	713 93
3 536	72 074	126	35 649	17 568	613	-	36 425	713 95
1 128	27 982	97	13 835	7 013	121	-	14 146	713 96
195	1 687	10	679	452	-	-	1 007	713 97
1 624	32 183	37	20 936	4 959	15	-	11 242	713 99
15 268	356 195	831	177 988	86 981	2 533	-	178 208	713 9
38 663	837 835	1 602	436 007	175 785	3 688	-	401 824	713
81 652	2 238 193	3 210	1 171 387	599 180	11 544	-	1 066 795	71
119	16 817	12	10 477	6 772	2	-	6 343	721 31
388	56 171	28	17 854	6 181	90	-	38 311	721 35
507	72 988	40	28 331	12 953	92	-	44 654	721 3
571	79 461	45	32 463	15 928	92	-	46 996	721
425	21 986	16	13 959	10 083	-	-	8 024	727
1 225	113 655	72	54 012	31 930	92	-	59 636	72
14 727	310 748	126	127 476	50 885	24 088	-	183 277	731 11
9	1 172	3	378	158	-	-	793	731 15
3 478	121 719	133	66 340	29 110	1 396	-	55 366	731 41
948	16 272	12	7 461	1 672	-	-	8 808	731 45
4 426	137 991	145	73 801	30 782	1 396	-	64 174	731 4
19 165	451 762	276	202 635	82 641	25 484	-	249 115	731
3 280	35 319	151	16 940	4 368	288	-	18 375	735 11
656	3 097	19	1 676	792	65	-	1 412	735 14
84	1 051	4	798	3	-	-	254	735 17
4 020	39 467	174	19 414	5 163	353	-	20 041	735 1
1 389	8 937	51	4 608	2 197	-	-	4 331	735 41
220	946	9	306	77	-	-	638	735 45
1 609	9 883	60	4 914	2 274	-	-	4 969	735 4

## 2.1 ANLAGEVERMOEGEN, UMLAUFVERMOEGEN, ROHBETRIEBSVERMOEGEN, SCHULDEN UND SONSTIGE ABZUEGE SOWIE

## 2.1.4 PERSONENGESELLSCHAFTEN

NUMMER DER SYSTEM- MATIK DER WIRT- SCHAFTS- ZWEIGE	WIRTSCHAFTSGLIEDERUNG	GEWERBE- BETRIEBE	ANLAGEVERMOEGEN					UMLAUF	
			SACHANLAGEN			FINANZ- ANLAGEN	ZUSAMMEN	BETRIEBS- KAPITAL	
			BETRIEBS- GRUND- STUECKE	MASCHINEN U. AE. ANLAGEN	SONSTIGE SACH- ANLAGEN				
		ANZAHL						1 000	
735 71	SAUNAS U. DAMPFBAEDER (OH. MEDIZIN. BAEDER)	18	3 407	1 218	3 388	281	8 294	552	
735 75	WANNEN-U. BRAUSEBAEDER (OH. MEDIZIN. BAEDER)	3	-	9	266	22	297	805	
735 7	SAUNAS U. BAEDER (OH. MEDIZIN. BAEDER)	21	3 407	1 227	3 654	303	8 591	1 357	
735	FRISEUR-U. SONST. KOERPER- PFLEGEGERWERBE	262	7 942	3 506	27 613	1 984	41 045	12 624	
739 1	FOTOGRAFISCHES GEWERBE	86	15 725	24 902	11 742	13 740	66 109	27 938	
739 3	VERSTÄRKUNGSGEWERBE	21	419	54	843	982	2 308	9 102	
739 5	EHEVERMITTLUNG	5	-	-	359	1 089	1 448	6 179	
739 7	BESTATTUNGSMANAGEMENT	188	17 223	2 340	15 765	11 960	47 288	43 185	
739 9	SONST. PERSOENL. DIENST- LEISTUNGEN, ANG	67	2 039	4 167	4 564	3 025	13 795	22 385	
739	SONST. PERSOENL. DIENST- LEISTUNGEN	367	35 406	31 463	33 273	30 806	130 948	108 789	
73	WAESCH., KOERPERPFLG. U. A. PERSOENL. DIENSTLEISTG.	911	128 497	118 087	162 402	57 896	466 882	259 121	
741	GEBAEUEREINIGUNG U. AE. (OH. FASSADEN)	430	53 170	36 924	101 815	105 313	297 222	507 675	
745 1	ABFALLBESEITIGUNG	159	50 268	95 532	295 394	134 099	575 293	447 234	
745 2	ABWASSERBESEITIGUNG	37	6 601	4 880	19 799	15 562	46 842	23 160	
745 3	SONST. HYGIEN. EINRICHTUN- GEN	54	4 091	3 745	19 840	16 489	44 165	37 446	
745	ABFALL-U. ABWASSERBE- SEITG., SONST. HYGIEN. EINR	250	60 960	104 157	335 033	166 150	666 300	507 840	
74	GEBAEUEREINIG., ABFALL- BESEITG. U. A. HYGIEN. EINR.	680	114 130	141 081	436 848	271 463	963 522	1 015 515	
751 3	SONST. WISSENSCHAFTL. EINRICHTUNGEN	39	49 641	15 924	14 007	163 830	243 402	49 404	
751 4	SELBST. WISSENSCHAFTLER	23	-	15 560	4 077	375 038	394 675	371 850	
751 54	SCHULEN D. BERUFL. AUS-U. FORTBILDUNG	28	3 790	1 359	5 506	1 993	12 648	17 750	
751 5	SCHUL. D. ALLGEM. U. BERUFL. AUS-U. FORTBILDG. U. AE.	46	10 382	2 887	9 225	3 979	26 473	28 800	
751 7	FLUG-U. KRAFTFAHRSCHULEN	40	11 850	224	5 619	369	18 062	9 510	
751 91	SELBST. LEHRER F. MUSIK-U. A. KUNSTUNTERRICHT	7	240	115	354	39	748	418	
751 95	SONST. SELBST. LEHRER, ANG	9	2 022	-	672	38	2 732	2 381	
751 99	SONST. UNTERRICHT, ANG	23	3 492	1 141	3 836	685	9 154	14 478	
751 9	SONST. UNTERRICHT U. SELBST. LEHRER, ANG	39	5 754	1 256	4 862	762	12 634	17 277	
751	WISSENSCHAFT, FORSCHUNG, UNTERRICHT	191	77 627	35 893	38 267	543 988	695 775	477 886	
755 1	FILMTHEATER	156	68 998	10 428	17 217	38 285	134 928	45 451	
755 2	FILMHHERSTELLUNG	137	1 713	11 823	10 337	889 151	913 024	168 945	
755 3	FILMVERLEIH U. -VERTRIEB	116	1 757	2 202	29 489	9 743	43 191	46 431	
755 41	THEATER, OPERNHAEUER	11	63	177	1 901	4 253	6 394	13 940	
755 42	VARIETES, KLEINKUNST- BUEHNEN	3	219	161	320	-	700	71	
755 43	ORCHESTER, CHOERE, BALLETTE	32	168	720	864	428	2 180	10 431	
755 44	SELBST. BILDENDE KUNSTLER	32	4 119	135	1 869	40	6 163	7 945	
755 46	SELBST. BUEHNEN-, FILM-U. RUNDFUNKKUNSTLER	9	-	-	424	70	494	242	
755 47	SELBST. SCHRIFTSTELLER	8	-	4	202	5	211	3 187	
755 4	THEATER, ORCHESTER, KUNSTLER, SCHRIFTSTELLER	110	4 569	2 104	5 970	5 098	17 741	37 918	
755 5	RUNDFUNK-U. FERNSEH- ANSTALTEN	70	623	28 357	28 289	251 779	309 048	106 608	
755 6	MUSEEN, KUNSTAUSSTELLUN- GEN, ZOOLOG. U. AE. GAERTEN	28	21 307	3 541	6 322	5 770	36 940	5 271	
755 7	ALLGEMEINBILD. U. UNTER- HALT. BUECHEREIEN	20	1 715	75	2 718	467	4 975	1 433	
755 81	SPORTEINRICHTUNGEN	320	95 180	38 897	29 151	18 177	181 405	48 460	
755 8	SPORT	364	102 337	39 787	35 667	18 974	196 765	50 994	
755 91	SCHAU-U. FAHRGESCHAEFTE	70	17 468	35 863	17 575	1 894	72 800	9 875	
755 92	AUSSPIELGESCHAEFTE	18	432	497	2 539	898	4 366	1 725	
755 94	WETT-U. LOTTERIEWESEN	35	5 905	11 152	30 689	90 499	138 245	187 960	
755 95	SPIELBANKEN U. -KLUBS	10	-	2 024	3 491	12 970	18 485	9 308	
755 96	BETRIEB V. SPIELAUTOMATEN	298	16 271	129 475	135 835	107 575	389 156	183 089	
755 98	SELBST. LEHRER U. UNTERR. F. UNTERHALT. TAETIGK.	10	682	280	1 183	28	2 173	2 060	
755 9	DIENSTLEISTUNGEN Z. UNTERHALTUNG, ANG	441	40 758	179 291	191 312	213 864	625 225	394 017	
755	KULTUR, KUNST, SPORT, UNTERHALTUNG	1 442	243 777	277 608	327 321	1 433 131	2 281 837	857 068	
75	BILDUNG, WISSENSCH., KUL- TUR, SPORT, UNTERHALTG.	1 633	321 404	313 501	365 588	1 977 119	2 977 612	1 334 954	
760 11	BUCHVERLAG (OH. ADRESS- BUCHVERLAG)	261	171 379	47 104	73 491	428 723	720 697	730 492	
760 15	ADRESSBUCHVERLAG	17	13 852	14 882	17 665	21 477	67 876	139 317	

FUSSNOTEN SIEHE S. 218

## STELLUNG 1989

## EINHEITSWERT DER GEWERBLICHEN BETRIEBE AUF DEN 1.1.1989 NACH WIRTSCHAFTLICHER GLIEDERUNG

(DMG, KG UND AEHNL. GES.)

VERMOEGEN		SCHULDEN UND SONSTIGE ABZUEGE				ABZUEGE AUFGRUND VON SCHACHTEL- BETEILIGUNGEN	EINHEITS- WERT	NUMMER DER SYSTE- MATIK DER WIRT- SCHAFTS- ZWEIGE
VORRATS- VERMOEGEN	ROHBETRIEBS- VERMOEGEN	ZUSAMMEN	DARUNTER					
			ZAHL DER BETRIEBE	1 000 DM	LANGFRISTIGE VERBINDLICH- KEITEN	PENSIONS- VERPFLICH- TUNGEN 1)	ZAHL DER BETRIEBE	1 000 DM
119	8 965	17	6 077	3 453	-	-	2 889	735 71
138	1 240	3	331	77	-	-	910	735 75
257	10 205	20	6 408	3 530	-	-	3 799	735 7
5 886	59 555	254	30 736	10 967	353	-	28 809	735
12 268	106 315	83	49 884	22 763	64	-	56 427	739 1
1 414	12 824	21	6 134	810	-	-	6 888	739 3
-	7 627	5	3 965	-	-	-	3 663	739 5
10 487	100 960	183	44 223	12 587	82	-	56 735	739 7
1 970	38 150	64	26 919	4 854	-	-	11 239	739 9
26 139	265 876	356	131 125	41 014	146	-	134 752	739
51 190	777 193	886	364 496	134 622	25 983	-	412 676	73
28 637	833 534	427	497 546	103 995	7 946	-	335 988	741
24 523	1 047 050	149	574 964	229 856	10 220	-	472 081	745 1
5 466	75 468	37	36 873	15 088	27	-	38 590	745 2
16 810	98 421	52	43 750	13 580	763	-	54 669	745 3
46 799	1 220 939	238	655 587	258 524	11 010	-	565 340	745
75 436	2 054 473	665	1 153 133	362 519	18 956	-	901 328	74
10 773	303 579	37	85 316	48 389	3 447	-	218 260	751 3
4 015	770 540	21	138 445	12 706	118	-	632 096	751 4
408	30 806	27	16 895	2 450	-	-	13 912	751 54
1 812	57 085	45	36 526	3 787	640	-	20 558	751 5
702	28 274	40	11 508	5 004	369	-	16 763	751 7
18	1 184	7	615	183	-	-	568	751 91
86	5 199	9	1 503	380	-	-	3 694	751 95
914	24 546	23	16 086	3 992	-	-	8 461	751 99
1 018	30 929	39	18 204	4 555	-	-	12 723	751 9
18 320	1 191 981	185	290 528	74 819	4 574	-	901 446	751
1 329	181 708	151	81 945	49 101	273	-	99 758	755 1
633 206	1 715 175	127	1 196 610	6 526	491	-	518 563	755 2
52 737	142 359	115	78 775	8 331	409	-	63 581	755 3
650	20 984	11	8 808	-	115	-	12 175	755 41
-	771	2	511	384	-	-	260	755 42
49	12 660	25	8 689	294	-	-	3 972	755 43
873	14 981	32	3 821	1 050	-	-	11 155	755 44
148	884	8	409	133	-	-	475	755 46
384	3 782	7	698	30	-	-	3 082	755 47
2 215	57 874	97	23 968	2 029	115	-	33 897	755 4
801	416 457	66	153 272	4 368	-	-	263 186	755 5
3 421	45 632	25	13 126	1 848	-	-	32 499	755 6
733	7 141	20	4 278	941	324	-	2 865	755 7
11 484	241 349	308	133 999	66 965	808	-	107 357	755 81
11 943	259 702	351	142 037	69 727	808	-	117 676	755 8
1 204	83 879	69	39 265	13 113	842	-	44 613	755 91
111	6 202	18	3 096	703	272	-	3 105	755 92
6 905	333 110	33	211 912	5 181	24 243	-	121 194	755 94
90	27 883	10	6 886	152	1 643	-	21 002	755 95
10 666	582 911	295	389 756	89 557	993	-	193 146	755 96
1	4 234	10	930	364	-	-	3 305	755 98
18 977	1 038 219	435	651 845	109 070	27 993	-	386 365	755 9
725 362	3 864 267	1 387	2 345 856	251 941	30 413	-	1 518 390	755
743 682	5 056 248	1 572	2 636 384	326 760	34 987	-	2 419 836	75
533 381	1 984 570	257	1 076 335	160 742	107 623	-	908 228	760 11
27 643	234 836	17	123 327	7 828	7 545	-	111 509	760 15

## 2.1 ANLAGEVERMOEGEN, UMLAUFVERMOEGEN, ROHBETRIEBSVERMOEGEN, SCHULDEN UND SONSTIGE ABZUEGE SOWIE

## 2.1.4 PERSONENGESELLSCHAFTEN

NUMMER DER SYSTEMATIK DER WIRTSCHAFTS-ZWEIGE	WIRTSCHAFTSGLIEDERUNG	GEWERBE-BETRIEBE	ANLAGEVERMOEGEN					ZUSAMMEN	UMLAUF BETRIEBS-KAPITAL
			SACHANLAGEN			FINANZ-ANLAGEN			
			BETRIEBS-GRUND-STUECKE	MASCHINEN U. AE. ANLAGEN	SONSTIGE SACH-ANLAGEN				
ANZAHL							1 000		
760 1	BUCHVERLAG	278	185 231	61 986	91 156	450 200	788 573	869 809	
760 3	MUSIKVERLAG	124	4 761	3 020	5 420	19 835	33 036	66 350	
760 51	VERLAG V. FACHZEIT-SCHRIFTEN	79	26 313	14 103	27 476	106 000	173 892	368 159	
760 55	VERLAG V. ALLGEM. ZEIT-SCHRIFTEN	77	56 234	31 217	25 471	1 345 128	1 458 050	312 500	
760 59	VERLAG V. SONST. ZEIT-SCHRIFTEN	55	7 648	5 177	7 502	78 237	98 564	92 675	
760 5	ZEITSCHRIFTENVERLAG	211	90 195	50 497	60 449	1 529 365	1 730 506	773 334	
760 71	VERLAG V. TAGESZEITUNGEN	101	119 129	216 446	102 435	638 700	1 076 710	994 639	
760 75	VERLAG V. WOCHEN-U. SONNTAGSZEITUNGEN	24	820	2 197	5 170	9 725	17 912	48 810	
760 7	ZEITUNGSVERLAG	125	119 949	218 643	107 605	648 425	1 094 622	1 043 449	
760 91	VERLAG V. BILDERN, GRAVIERUNGEN, POSTKARTEN	20	12 901	4 126	4 508	1 639	23 174	22 900	
760 99	SONST. VERLAGSGEWERBE, ANG	157	35 681	17 084	32 137	164 332	249 234	250 469	
760 9	SONST. VERLAGSGEWERBE	177	48 582	21 210	36 645	165 971	272 408	273 369	
760	VERLAGSGEWERBE	915	498 718	355 356	301 275	2 813 796	3 919 145	3 026 311	
771 11	ARZTPRAXEN (OH. ZAHN-U. TIERARZTPRAXEN)	1 622	32 097	66 250	289 265	43 029	430 641	381 854	
771 14	ZAHNARZTPRAXEN	704	21 574	11 727	99 062	8 102	140 465	185 555	
771 17	HEILPRAKTIKERPRAXEN	19	283	333	1 784	1 631	4 031	2 230	
771 19	SONST. SELBST. TAETIGKEITEN I. GESUNDEITSWESEN	139	2 024	5 690	16 510	2 850	27 074	27 160	
771 1	FREIBERUFL. GESUNDEITSWESEN	2 484	55 978	84 000	406 621	55 612	602 211	596 799	
771 51	KRANKENHAEUER	85	212 085	12 199	61 838	64 544	350 666	244 863	
771 59	SONST. EINR. D. GESUNDEITSWESENS	149	135 349	26 065	48 281	9 543	219 238	100 232	
771 5	EINR. D. GESUNDEITSWESENS	234	347 434	38 264	110 119	74 087	569 904	345 095	
771	GESUNDEITSWESEN	2 718	403 412	122 264	516 740	129 699	1 172 115	941 894	
774 1	FREIBERUFL. VETERINAERWESEN	133	1 958	777	7 737	2 119	12 591	13 419	
774 5	EINR. D. VETERINAERWESENS	6	1 025	2 201	1 157	129	4 512	463	
774	VETERINAERWESEN	139	2 983	2 978	8 894	2 248	17 103	13 882	
77	GESUNDEITS-U. VETERINAERWESEN	2 857	406 395	125 242	525 634	131 947	1 189 218	955 776	
781 11	RECHTSANMALTSPRAXEN M. NOTARIAT	712	12 672	3 172	63 407	6 027	85 278	204 509	
781 13	RECHTSANMALTSPRAXEN OH. NOTARIAT	1 187	15 827	8 240	126 142	14 149	164 358	417 488	
781 15	NOTARIAT	143	857	965	15 719	57	17 598	96 975	
781 17	PATENTANMALTSPRAXEN	85	1 210	1 638	14 952	1 412	19 212	91 344	
781 19	SONST. RECHTSBERATUNG	24	1 030	562	1 536	1 337	4 465	7 025	
781 1	RECHTSBERATUNG	2 151	31 596	14 577	221 756	22 982	290 911	817 341	
781 41	PRAXEN V. STEUERBERATERN, STEUERBERATUNGSGES.	689	16 528	6 883	69 141	75 236	167 788	288 772	
781 45	PRAXEN V. STEUERBEVOLLMAECHTIGTEN	239	5 180	1 609	19 541	10 611	36 941	65 019	
781 4	STEUERBERATUNG	928	21 708	8 492	88 682	85 847	204 729	353 791	
781 71	PRAXEN V. WIRTSCH. PRUEF., WIRTSCHAFTSPRUEFUNGSGES.	122	3 035	1 132	17 119	91 541	112 827	100 832	
781 75	PRAXEN V. VEREID. BUCH-PRUEF., BUCHPRUEFUNGSGES.	5	232	-	438	1 702	2 372	3 474	
781 7	WIRTSCHAFTSPRUEFG., WIRTSCHAFTL. UNTERN. BERATUNG	127	3 267	1 132	17 557	93 243	115 199	104 306	
781 91	AUFSICHTSRATSTAETIGKEIT	3	-	1	35	-	36	309	
781 95	ANLAGEBERATUNG (OH. EFFEKTEVERMITTLUNG)	41	21 994	74 155	9 449	14 348	119 946	48 594	
781 99	SONST. WIRTSCHAFTL. UNTERNEHMENSBERATUNG, ANG	334	29 896	18 521	30 167	521 950	600 534	390 295	
781 9	SONST. WIRTSCHAFTSBERATUNG	378	51 890	92 677	39 651	536 298	720 516	439 198	
781	RECHTS-U. STEUERBERATUNG, WIRTSCHAFTSPRUEFUNG USW	3 584	108 461	116 878	367 646	738 370	1 331 355	1 714 636	
784 1	ARCHITEKTURBUEROS	907	14 989	2 523	59 773	21 985	99 270	357 067	
784 31	INGENIEURBUEROS F. BAUTECHN. GESAMTPLANUNG	327	12 639	6 489	31 100	22 368	72 596	147 786	
784 33	INGENIEURBUEROS F. TECHN. FACHPLANUNG	612	36 592	18 372	75 432	133 569	263 965	519 375	
784 35	BAUFACHL. GUTACHTER	25	285	461	1 291	2 573	4 610	4 646	
784 37	BUEROS F. TECHN.-WIRTSCHAFTL. BERATUNG	108	3 360	4 240	10 703	28 564	46 867	68 844	
784 3	BUEROS BERAT. INGENIEURE	1 072	52 876	29 562	118 526	187 074	388 038	740 651	
784 5	VERMESSUNGSBUEROS	46	1 284	1 403	5 497	238	8 422	18 190	
784 7	CHEM., CHEMOTECHEM. U. PHYSIKAL. LABORATORIEN	92	8 803	23 102	23 633	20 470	76 008	72 198	
784	TECHN. BERATUNG U. PLANUNG	2 117	77 952	56 590	207 429	229 767	571 798	1 188 106	
787 11	ATELIERS F. GEBRAUCHS-GRAPHIK	65	7 020	7 287	7 820	7 525	29 652	14 252	
787 12	SCHAUFENSTERGESTALTUNG	7	283	25	261	97	666	1 108	
787 13	PLAKATANSCHLAG-U. VERKEHRSMITTELWERBUNG	26	3 810	1 934	15 024	27 060	47 828	6 612	
787 15	FILM-U. LICHTBILDWERBUNG	25	4 017	2 314	3 427	7 041	16 799	31 830	
787 17	WERBEFUNK U.-FERNSEHEN	26	-	1 392	3 049	1 113	5 554	9 561	

FUSSNOTEN SIEHE S. 218



## STELLUNG 1989

## EINHEITSWERT DER GEWERBLICHEN BETRIEBE AUF DEN 1.1.1989 NACH WIRTSCHAFTLICHER GLIEDERUNG

(OHG, KG UND AEHNL. GES.)

VERMOEGEN		SCHULDEN UND SONSTIGE ABZUEGE					ABZUEGE AUFGRUND VON SCHACHTEL-BETEILIGUNGEN		EINHEITS-WERT		NUMMER DER SYSTEMATIK DER WIRTSCHAFTS-ZWEIGE
VORRATS-VERMOEGEN	ROHBETRIEBS-VERMOEGEN	ZUSAMMEN			DARUNTER		ZAHL DER BETRIEBE	1 000 DM	ZAHL DER BETRIEBE	1 000 DM	
		ZAHL DER BETRIEBE	1 000 DM		LANGFRISTIGE VERBINDLICH-KEITEN	PENSIONS-VERPFLICH-TUNGEN 1)					
561 024	2 219 406	274	1 199 662	168 570	115 168	-	-	1 019 737	760 1		
10 774	110 160	119	61 036	7 247	5 819	-	-	49 123	760 3		
47 418	589 469	78	329 910	27 803	27 929	-	-	259 554	760 51		
71 857	1 842 407	75	914 518	40 367	36 870	-	-	927 884	760 55		
5 854	197 093	53	84 581	5 280	11 231	-	-	112 508	760 59		
125 129	2 628 969	206	1 329 009	73 450	76 030	-	-	1 299 946	760 5		
45 473	2 116 822	98	680 083	118 209	124 635	-	-	1 436 739	760 71		
1 269	67 991	24	38 617	627	2 050	-	-	29 372	760 75		
46 742	2 184 813	122	718 700	118 836	126 685	-	-	1 466 111	760 7		
17 955	64 029	20	34 242	7 551	1 555	-	-	29 784	760 91		
70 452	570 155	153	276 373	40 423	31 871	-	-	293 777	760 99		
88 407	634 184	173	310 615	47 974	33 426	-	-	323 561	760 9		
832 076	7 777 532	894	3 619 022	416 077	357 128	-	-	4 158 478	760		
9 579	822 074	1 548	348 853	236 560	683	-	-	473 205	771 11		
11 134	337 154	676	124 018	72 466	178	-	-	213 133	771 14		
45	6 306	15	1 716	1 401	-	-	-	4 592	771 17		
2 691	56 925	126	22 031	9 251	325	-	-	34 890	771 19		
23 449	1 222 459	2 365	496 618	319 678	1 186	-	-	725 820	771 1		
8 228	603 757	78	386 403	200 091	14 021	-	-	217 352	771 51		
6 974	326 444	141	175 458	86 882	1 382	-	-	150 969	771 59		
15 202	930 201	219	561 861	286 973	15 403	-	-	368 321	771 5		
38 651	2 152 660	2 584	1 058 479	606 651	16 589	-	-	1 094 141	771		
1 873	27 883	131	6 772	2 635	-	-	-	21 104	774 1		
317	5 292	5	2 200	1 716	-	-	-	3 093	774 5		
2 190	33 175	136	8 972	4 351	-	-	-	24 197	774		
40 841	2 185 835	2 720	1 067 451	611 002	16 589	-	-	1 118 338	77		
2 366	292 153	686	112 409	26 822	2 643	-	-	179 745	781 11		
11 502	593 348	1 137	193 538	39 720	3 027	-	-	399 814	781 13		
3 707	118 280	139	29 190	4 797	529	-	-	89 087	781 15		
766	111 322	84	37 789	7 955	974	-	-	73 529	781 17		
60	11 550	23	3 828	546	-	-	-	7 719	781 19		
18 401	1 126 653	2 069	376 754	79 840	7 173	-	-	749 894	781 1		
26 491	483 051	677	195 459	59 405	18 037	-	-	287 585	781 41		
4 867	106 827	235	49 124	18 195	944	-	-	57 696	781 45		
31 358	589 878	912	244 583	77 600	18 981	-	-	345 281	781 4		
10 302	223 961	121	123 644	16 763	2 160	-	-	100 311	781 71		
16	5 862	5	3 885	32	151	-	-	1 980	781 75		
10 318	229 823	126	127 529	16 795	2 311	-	-	102 291	781 7		
-	345	2	229	40	-	-	-	115	781 91		
728	169 268	39	77 260	42 585	359	-	-	91 999	781 95		
58 760	1 049 589	308	450 206	65 519	18 104	-	-	599 388	781 99		
59 488	1 219 202	349	527 695	108 144	18 463	-	-	691 502	781 9		
119 565	3 165 556	3 456	1 276 561	282 379	46 928	-	-	1 888 968	781		
218 090	674 427	843	400 467	24 770	244	-	-	273 951	784 1		
154 794	375 176	317	234 412	19 280	2 542	-	-	140 751	784 31		
148 136	931 476	580	560 648	155 389	5 724	-	-	370 825	784 33		
1 955	11 211	23	6 545	2 082	-	-	-	4 665	784 35		
21 049	136 760	104	59 521	7 465	772	-	-	77 231	784 37		
325 934	1 454 623	1 024	861 126	184 216	9 038	-	-	593 472	784 3		
4 555	31 167	46	10 869	1 747	25	-	-	20 301	784 5		
33 600	181 806	92	84 669	17 498	1 016	-	-	97 143	784 7		
582 179	2 342 023	2 005	1 357 131	228 231	10 323	-	-	984 867	784		
6 967	50 871	63	28 069	12 229	262	-	-	22 810	787 11		
141	1 915	7	566	132	-	-	-	1 345	787 12		
248	54 688	24	27 433	7 109	858	-	-	27 259	787 13		
2 910	51 539	24	25 874	2 888	2 243	-	-	25 671	787 15		
4 112	19 227	24	11 398	322	-	-	-	7 830	787 17		

## 2.1 ANLAGEVERMOEGEN, UMLAUFVERMOEGEN, ROHBETRIEBSVERMOEGEN, SCHULDEN UND SONSTIGE ABZUEGE SOWIE

## 2.1.4 PERSONENGESELLSCHAFTEN

NUMMER DER SYSTEMIK DER WIRTSCHAFTSZWEIGE	WIRTSCHAFTSGLIEDERUNG	GEWERBEBETRIEBE	ANLAGEVERMOEGEN					UMLAUF
			SACHANLAGEN			FINANZANLAGEN	ZUSAMMEN	BETRIEBSKAPITAL
			BETRIEBSGRUNDSTUECKE	MASCHINEN U. AE. ANLAGEN	SONSTIGE SACHANLAGEN			
ANZAHL								
787 19	SONST. WERBEGESTALTUNG U. -DURCHFUEHRUNG	314	23 356	19 926	53 797	108 538	205 617	283 198
787 1	WERBEGESTALTUNG U. -DURCHFUEHRUNG	463	38 486	32 878	83 378	151 374	306 116	346 561
787 5	WERBEBERATUNG U. -VERMITTLUNG	264	12 905	5 368	19 889	33 019	71 181	201 897
787	WERBUNG	727	51 391	38 246	103 267	184 393	377 297	548 458
789 1	MARKT-U. MEINUNGSFORSCHUNG, ORG. BERATUNG	49	5 836	2 141	9 923	9 629	27 529	55 915
789 2	DATENVERARBEITUNG	374	11 859	41 949	740 656	104 343	898 807	4 242 970
789 31	INKASSOBUEROS	32	2 601	2 660	5 310	20 205	30 776	65 191
789 39	SONST. VERMOEGENS-VERWALTUNG	1 024	1 082 267	442 593	169 801	3 946 156	5 640 817	4 306 794
789 3	VERMOEGENSVERWALTUNG (OH. BETEILIGUNGSGES.)	1 056	1 084 868	445 253	175 111	3 966 361	5 671 593	4 371 985
789 41	KORRESPONDENZ-U. NACHRICHTENBUEROS	11	341	333	2 551	2 045	5 270	8 498
789 45	SELBST. JOURNALISTEN	3	-	45	171	68	284	1 273
789 4	NACHRICHTENBUEROS, SELBST. JOURNALISTEN	14	341	378	2 722	2 113	5 554	9 771
789 5	AUSSTELLUNGS-, MESSE-U. AE. EINRICHTUNGEN	25	1 644	1 199	2 643	711	6 197	8 856
789 6	GRUNDSTUECKS-, GEBAEUDE-U. FAHRZEUGBEWACHUNG	75	8 099	1 690	21 988	81 459	113 236	109 337
789 71	AUSKUNFTSBUEROS	32	766	354	3 445	2 481	7 046	13 247
789 73	DOLMETSCHER-U. UEBERSETZUNGSBUEROS	9	-	46	280	157	483	1 279
789 75	SCHREIBBUEROS	13	410	1 427	917	717	3 471	4 239
789 77	PRIV. STELLENVERMITTLUNG	11	-	-	1 956	3 907	5 863	36 281
789 78	GEWERBSM. ARBEITNEHMERUEBERLASSUNG	53	341	1 225	6 148	4 629	12 343	72 528
789 7	AUSKUNFTS-, SCHREIB-U. AE. BUEROS, STELLENVERMITTLG.	118	1 517	3 052	12 746	11 891	29 206	127 574
789 8	ABFUELL-U. VERPACKUNGS-GEWERBE	22	8 757	5 367	3 693	17 401	35 218	22 656
789 9	SONST. DIENSTLEISTUNGEN F. UNTERNEHMEN, ANG	305	68 621	45 303	31 231	227 623	372 778	191 743
789	DIENSTLEISTUNGEN F. UNTERNEHMEN, ANG	2 038	1 191 542	546 332	1 000 713	4 421 531	7 160 118	9 140 807
78	DIENSTLEISTUNGEN F. UNTERNEHMEN	8 466	1 429 346	758 046	1 679 055	5 574 061	9 440 508	12 592 007
791 1	VERMIETG. V. LANDW. MASCHINEN U. GERAETEN	75	16 980	25 244	14 314	2 809	59 347	16 644
791 2	VERMIETG. V. BAUMASCHINEN U. -GERAETEN	210	38 842	126 634	52 965	61 047	279 488	80 794
791 3	VERMIETG. V. BUEROMASCH., DATENVERARBEITUNGSANL.	68	9 606	944 977	23 030	6 486	984 099	139 391
791 5	VERMIETG. V. KRAFTFAHRZEUGEN AN SELBSTFAHRER	177	26 250	10 501	318 690	13 330	368 771	76 666
791 6	VERMIETG. V. SONST. FAHRZEUGEN, CONTAINERN	218	14 319	776 283	931 534	161 745	1 883 881	685 400
791 7	VERMIETG. V. HAUSRAT, BEKLEIDG., SONST. GEBR. GUT.	28	19 106	9 710	15 349	4 947	49 112	14 334
791 9	VERMIETG. SONST. BEWEGL. SACHEN, ANG	805	655 031	1 345 007	1 086 428	991 993	4 078 459	392 947
791	VERMIETG. BEWEGL. SACHEN (OH. BUECHER U. AE., FILME)	1 581	780 134	3 238 356	2 442 310	1 242 357	7 703 157	1 406 176
794 11	WOHNUNGSUNTERNEHMEN (VERMIETUNG V. EIG. WOHNUNGEN)	598	1 090 219	67 603	54 752	249 738	1 462 312	472 075
794 15	WOHNUNGSUNTERNEHMEN (VERKAUF V. EIG. WOHNUNGEN)	399	313 144	15 795	14 865	209 763	553 567	284 742
794 1	WOHNUNGSUNTERNEHMEN GRUNDST.-U. WOHNUNGS-VERWALTUNG U. AE.	997	1 403 363	83 398	69 617	459 501	2 015 879	756 817
794 5	GRUNDST.-U. WOHNUNGS-VERWALTUNG U. AE.	2 376	4 162 147	386 865	317 887	1 965 689	6 832 588	3 351 292
794 91	VERMIETG. V. EIG. FILM-ATELIERS	10	3 759	1 110	1 010	2 609	8 488	2 086
794 99	SONST. GRUNDSTUECKSWESEN, ANG	7 074	7 740 363	1 384 477	902 735	7 222 489	17 250 064	3 041 446
794 9	SONST. GRUNDSTUECKSWESEN	7 084	7 744 122	1 385 587	903 745	7 225 098	17 258 552	3 043 532
794	GRUNDSTUECKS-U. WOHNUNGSWESEN	10 457	13 309 632	1 865 850	1 291 249	9 650 288	26 107 019	7 151 641
797 01	BETEILIGUNGSGESELLSCHAFTEN, SCHWERPKT. I. ABT. 1-3	734	325 972	185 943	5 912 211	10 663 875	17 088 001	3 776 243
797 09	BETEILIGUNGSGESELLSCHAFTEN, SCHWERPUNKT ANG	535	156 789	44 381	148 966	4 311 407	4 661 543	605 096
797	BETEILIGUNGSGESELLSCHAFTEN	1 269	482 761	230 324	6 061 177	14 975 282	21 749 544	4 381 339
799	SONST. DIENSTLEISTUNGEN, ANG	286	81 796	157 379	102 312	154 002	495 489	516 156
79	DIENSTLEISTUNGEN, ANG	13 593	14 654 323	5 481 909	9 897 048	26 021 929	56 055 209	13 455 312

FUSSNOTEN SIEHE S. 218

## STELLUNG 1989

## EINHEITSWERT DER GEWERBLICHEN BETRIEBE AUF DEN 1.1.1989 NACH WIRTSCHAFTLICHER GLIEDERUNG

(OHG, KG UND AEHNL. GES.)

VERMÖGEN		SCHULDEN UND SONSTIGE ABZUEGE				ABZUEGE AUFGRUND VON SCHACHTEL- BETEILIGUNGEN	EINHEITS- WERT	NUMMER DER SYSTEM- MATIK DER WIRT- SCHAFTS- ZWEIGE	
VORRATS- VERMÖGEN	ROHBETRIEBS- VERMÖGEN	ZUSAMMEN	DARUNTER						
			LANGFRISTIGE VERBINDLICH- KEITEN	PENSIONS- VERPFLICH- TUNGEN 1)					
DM		ZAHL DER BETRIEBE	1 000 DM		ZAHL DER BETRIEBE	1 000 DM			
27 939	516 754	306	301 733	38 552	6 386	-	-	215 024	787 19
42 317	694 994	448	395 073	61 232	9 749	-	-	299 939	787 1
14 835	287 913	253	198 340	16 712	3 171	-	-	89 564	787 5
57 152	982 907	701	593 413	77 944	12 920	-	-	389 503	787
4 691	88 135	46	60 502	12 964	514	-	-	27 632	789 1
47 911	5 189 688	349	272 180	53 318	15 613	-	-	4 917 515	789 2
891	96 858	32	68 170	12 692	5 760	-	-	28 690	789 31
90 391	10 038 002	922	2 094 475	844 750	43 244	-	-	7 943 521	789 39
91 282	10 134 860	954	2 162 645	857 442	49 004	-	-	7 972 211	789 3
989	14 757	11	7 198	1 426	-	-	-	7 560	789 41
569	2 126	3	404	-	-	-	-	1 720	789 45
1 558	16 883	14	7 602	1 426	-	-	-	9 280	789 4
1 918	16 971	22	9 619	1 408	103	-	-	7 352	789 5
780	223 353	73	93 137	13 312	1 841	-	-	130 226	789 6
506	20 799	32	14 828	1 382	74	-	-	5 968	789 71
6	1 768	8	669	45	-	-	-	1 099	789 73
751	8 461	12	4 507	1 199	297	-	-	3 953	789 75
14	42 158	11	34 420	8 449	6 154	-	-	7 740	789 77
412	85 283	52	50 706	1 817	2 092	-	-	34 581	789 78
1 689	158 469	115	105 130	12 892	8 617	-	-	53 341	789 7
10 100	67 974	22	29 952	6 090	632	-	-	38 018	789 8
15 883	580 404	286	251 317	54 374	1 408	-	-	329 079	789 9
175 812	16 476 737	1 881	2 992 084	1 013 226	77 732	-	-	13 484 654	789
934 708	22 967 223	8 043	6 219 189	1 601 780	147 903	-	-	16 747 992	78
328	76 319	71	37 397	24 913	143	-	-	38 928	791 1
7 321	367 603	204	188 834	92 081	1 052	-	-	178 768	791 2
1 133	1 124 623	64	154 687	19 495	441	-	-	969 935	791 3
6 347	451 784	166	316 878	96 122	957	-	-	134 898	791 5
3 882	2 573 163	203	1 021 836	418 236	816	-	-	1 551 334	791 6
365	63 811	27	34 626	24 314	85	-	-	29 180	791 7
48 990	4 520 396	776	1 734 473	466 287	13 962	-	-	2 785 926	791 9
68 366	9 177 699	1 511	3 488 731	1 141 448	17 456	-	-	5 688 969	791
111 777	2 046 164	549	979 823	556 824	27 669	-	-	1 066 334	794 11
111 582	949 891	363	400 297	96 704	6 609	-	-	549 593	794 15
223 359	2 996 055	912	1 380 120	653 528	34 278	-	-	1 615 927	794 1
126 756	10 310 636	2 198	3 922 449	1 625 644	48 163	-	-	6 388 182	794 5
-	10 574	8	4 723	4 245	-	-	-	5 851	794 81
186 661	20 478 171	6 604	5 876 599	3 258 325	86 546	-	-	14 601 569	794 99
186 661	20 488 745	6 612	5 881 322	3 262 570	86 546	-	-	14 607 420	794 9
536 776	33 795 436	9 722	11 189 891	5 541 742	168 987	-	-	22 611 529	794
164 294	21 028 538	482	10 377 752	1 642 519	44 305	-	-	10 650 787	797 01
89 019	5 355 658	379	1 053 740	461 515	17 489	-	-	4 301 926	797 09
253 313	26 384 196	861	11 431 492	2 104 034	61 794	-	-	14 952 713	797
28 087	1 039 732	260	738 162	78 829	2 046	-	-	301 562	799
886 542	70 397 063	12 354	26 842 276	8 866 053	250 283	-	-	43 554 773	79

## 2.1 ANLAGEVERMOEGEN, UMLAUFVERMOEGEN, ROHBETRIEBSVERMOEGEN, SCHULDEN UND SONSTIGE ABZUEGE SOWIE

## 2.1.4 PERSONENGESELLSCHAFTEN

NUMMER DER SYSTE- MATIK DER WIRT- SCHAFTS- ZWEIGE	WIRTSCHAFTSGLIEDERUNG	GEWERBE- BETRIEBE	ANLAGEVERMOEGEN				ZUSAMMEN	UMLAUF
			SACHANLAGEN			FINANZ- ANLAGEN		BETRIEBS- KAPITAL
			BETRIEBS- GRUND- STUECKE	MASCHINEN U. AE. ANLAGEN	SONSTIGE SACH- ANLAGEN			
		ANZAHL					1 000	
7	DIENSTLEISTG.V.UNTER- NEHMEN U.FR.BERUFEN	32 457	18 550 941	7 438 361	13 773 445	37 058 199	76 820 946	33 099 117
8.. 5-9	BEST.EINR.V.ORG.OH. ERWERBSZWECK	4	1 726	1 221	406	1 175	4 528	7 513
8	ORG.OH.ERWERBSZWECK 4)	4	1 726	1 221	406	1 175	4 528	7 513
5 - 9	UEBRIGE WIRTSCHAFTS- BEREICHE	38 553	20 597 904	14 927 511	18 666 010	44 269 001	98 460 426	79 967 625

1) RUECKSTELLUNGEN FUER LAUFENDE PENSIONSVERPFLICHTUNGEN UND PENSIONSANWARTSCHAFTEN.- 2) SOWEIT ALS BETRIEBSVERMOEGEN FESTGESTELLT.-  
WEINBAU LIEGT.- 4) BESONDERS NACHGEWIESENE ANSTALTEN UND EINRICHTUNGEN, SOWEIT ALS BETRIEBSVERMOEGEN FESTGESTELLT.

STELLUNG 1989

EINHEITSWERT DER GEWERBLICHEN BETRIEBE AUF DEN 1.1.1989 NACH WIRTSCHAFTLICHER GLIEDERUNG

(OHG, KG UND AEHNL. GES.)

VERMOEGEN		SCHULDEN UND SONSTIGE ABZUEGE				ABZUEGE AUFGRUND VON SCHACHTEL-BETEILIGUNGEN	EINHEITSWERT	NUMMER DER SYSTEMATIK DER WIRTSCHAFTSZWEIGE
VORRATSVERMOEGEN	ROHBETRIEBSVERMOEGEN	ZUSAMMEN	DARUNTER					
			LANGFRISTIGE VERBINDLICHKEITEN	PENSIONSVERPFLICHTUNGEN 1)				
DM		ZAHL DER BETRIEBE	1 000 DM		ZAHL DER BETRIEBE	1 000 DM		

3 647 352	113 567 415	30 416	43 127 350	12 949 923	863 465	-	-	70 439 852	7
71	12 112	4	8 531	3 922	-	-	-	3 581	8.. 5-9
71	12 112	4	8 531	3 922	-	-	-	3 581	8
4 107 218	182 535 269	36 351	99 055 707	24 232 706	1 366 207	-	-	83 479 272	5 - 9

3) ABWEICHEND VON DER WZ 1979 SIND HIER ALLE GEWERBLICHEN BETRIEBE EINZUORDNEN; DEREN ALLGEMEINER WIRTSCHAFTLICHER SCHWERPUNKT IM

## 2.2 ZAHL UND EINHEITSWERT DER GEWERBLICHEN BETRIEBE AUF DEN 1.1.1989 NACH RECHTSFORMEN,

NUMMER DER SYSTE- MATIK DER WIRT- SCHAFTS- ZWEIGE	WIRTSCHAFTSGLIEDERUNG	INSGESAMT		DAVON IN DER EINHEITSWERT					
		ANZAHL DER BETRIEBE	1 000 DM	UNTER 10 000		10 000 - 20 000		20 000 - 50 000	
				ANZAHL DER BETRIEBE	1 000 DM	ANZAHL DER BETRIEBE	1 000 DM	ANZAHL DER BETRIEBE	1 000 DM
NATUERLICHE UND NICHT									
0	LAND-U. FORSTWIRTSCHAFT, FISCHEREI 1) .....	4 598	1 427 470	141	791	142	2 145	580	20 544
1	ENERGIE-U. WASSER- VERSORGUNG, BERGBAU .....	2 438	92 317 381	22	110	22	950	99	3 546
2	VERARBEITENDES GEWERBE .....	129 415	378 721 449	2 396	13 349	2 998	44 998	11 828	424 950
3	BAUGEWERBE .....	67 873	27 530 232	1 597	8 946	2 147	32 408	8 663	308 531
1 - 3	PRODUZIERENDES GEWERBE .....	199 726	498 569 062	4 015	22 405	5 167	77 756	20 590	736 427
40/41	GROSSHANDEL .....	63 014	70 978 066	1 465	8 147	1 792	26 822	7 516	270 701
42	HANDELSVERMITTLUNG .....	11 946	3 932 891	557	3 067	650	9 650	2 254	79 873
43	EINZELHANDEL .....	101 666	45 968 862	2 813	15 695	3 565	53 277	12 431	440 676
5	VERKEHR U. NACHRICHTEN- UEBERMITTLUNG .....	24 626	22 228 119	728	4 048	890	13 422	3 122	110 076
6	KREDITINSTITUTE U. VERSICHERUNGSGEWERBE .....	9 963	163 212 714	350	1 868	376	5 538	1 226	42 922
7	Dienstleistg. v. Unter- nehmen u. freien Berufen ..	207 380	145 571 453	7 415	40 356	8 624	129 410	37 233	1 321 851
8.. 5-9	Org. oh. Erwerbszweck 2) ..	189	65 346	.	.	15	218	.	.
9	Gebietskoerperschaften u. Sozialversicherung 2) ....	20	60 033	.	.	.	.	.	.
0 - 9	ALLE WIRTSCHAFTS- ABTEILUNGEN ZUSAMMEN .....	623 128	952 014 006	17 501	96 460	21 221	318 238	84 989	3 024 355
DAVON NATUERLICHE									
0	LAND-U. FORSTWIRTSCHAFT, FISCHEREI 1) .....	2 551	546 490	85	461	80	1 226	281	9 863
1	ENERGIE-U. WASSER- VERSORGUNG, BERGBAU .....	221	96 171	4	28	10	153	24	764
2	VERARBEITENDES GEWERBE .....	46 648	14 851 667	968	5 340	1 131	16 834	3 656	129 527
3	BAUGEWERBE .....	27 605	6 627 360	570	3 122	707	10 577	2 364	82 549
1 - 3	PRODUZIERENDES GEWERBE .....	74 474	21 575 198	1 542	8 490	1 848	27 564	6 044	212 840
40/41	GROSSHANDEL .....	13 867	5 234 034	317	1 778	406	5 985	1 147	40 490
42	HANDELSVERMITTLUNG .....	5 955	906 254	338	1 856	394	5 906	1 115	38 320
43	EINZELHANDEL .....	57 441	12 377 068	1 497	8 251	1 833	27 456	5 505	193 217
5	VERKEHR U. NACHRICHTEN- UEBERMITTLUNG .....	8 675	2 606 231	286	1 574	341	5 154	881	30 203
6	KREDITINSTITUTE U. VERSICHERUNGSGEWERBE .....	1 455	272 254	181	921	183	2 670	365	11 896
7	Dienstleistg. v. Unter- nehmen u. freien Berufen ..	69 648	18 420 979	3 314	17 858	3 492	52 112	9 150	314 868
8.. 5-9	Org. oh. Erwerbszweck 2) ..	-	-	-	-	-	-	-	-
9	Gebietskoerperschaften u. Sozialversicherung 2) ....	-	-	-	-	-	-	-	-
0 - 9	ALLE WIRTSCHAFTS- ABTEILUNGEN ZUSAMMEN .....	234 066	61 938 508	7 560	41 189	8 577	128 073	24 488	851 697
DAVON NICHTNATUERLICHE									
0	LAND-U. FORSTWIRTSCHAFT, FISCHEREI 1) .....	2 047	880 980	56	330	62	919	299	10 681
1	ENERGIE-U. WASSER- VERSORGUNG, BERGBAU .....	2 217	92 221 210	18	82	12	197	75	2 782
2	VERARBEITENDES GEWERBE .....	82 767	363 869 782	1 428	8 009	1 867	28 164	8 172	294 823
3	BAUGEWERBE .....	40 268	20 902 872	1 027	5 824	1 440	21 831	6 299	225 982
1 - 3	PRODUZIERENDES GEWERBE .....	125 252	476 993 864	2 473	13 915	3 319	50 192	14 546	523 587
40/41	GROSSHANDEL .....	49 147	65 744 032	1 148	6 369	1 386	20 837	6 369	230 211
42	HANDELSVERMITTLUNG .....	5 991	3 026 627	219	1 211	256	3 744	1 139	41 553
43	EINZELHANDEL .....	44 225	33 591 794	1 316	7 444	1 732	25 821	6 926	247 459
5	VERKEHR U. NACHRICHTEN- UEBERMITTLUNG .....	15 951	19 621 888	442	2 474	549	8 268	2 241	79 873
6	KREDITINSTITUTE U. VERSICHERUNGSGEWERBE .....	8 508	162 940 460	169	947	193	2 868	861	31 026
7	Dienstleistg. v. Unter- nehmen u. freien Berufen ..	137 732	127 150 474	4 101	22 498	5 132	77 298	28 083	1 006 983
8.. 5-9	Org. oh. Erwerbszweck 2) ..	189	65 346	.	.	15	218	.	.
9	Gebietskoerperschaften u. Sozialversicherung 2) ....	20	60 033	.	.	.	.	.	.
0 - 9	ALLE WIRTSCHAFTS- ABTEILUNGEN ZUSAMMEN .....	389 062	890 075 498	9 941	55 271	12 644	190 165	60 501	2 172 658
DARUNTER PERSONENGESELLSCHAFTEN									
0	LAND-U. FORSTWIRTSCHAFT, FISCHEREI 1) .....	740	473 293	18	109	14	216	698	←
1	ENERGIE-U. WASSER- VERSORGUNG, BERGBAU .....	265	4 651 756	11	46	3	48	14	517
2	VERARBEITENDES GEWERBE .....	29 336	117 275 905	353	2 034	365	5 423	1 076	37 192
3	BAUGEWERBE .....	10 349	9 066 111	171	990	239	3 559	622	21 623
1 - 3	PRODUZIERENDES GEWERBE .....	39 950	130 993 772	535	3 070	607	9 030	1 712	59 332
40/41	GROSSHANDEL .....	13 246	28 953 269	173	918	179	2 701	584	19 983
42	HANDELSVERMITTLUNG .....	1 449	1 986 777	68	351	56	826	158	5 534
43	EINZELHANDEL .....	15 785	20 543 880	336	1 823	393	5 806	1 083	37 760
5	VERKEHR U. NACHRICHTEN- UEBERMITTLUNG .....	5 298	7 587 669	99	539	102	1 534	316	11 040
6	KREDITINSTITUTE U. VERSICHERUNGSGEWERBE .....	794	5 448 170	68	385	60	861	143	4 919
7	Dienstleistg. v. Unter- nehmen u. freien Berufen ..	32 457	70 439 852	994	5 129	1 032	15 292	2 647	91 928
8.. 5-9	Org. oh. Erwerbszweck 2) ..	4	3 581	-	-	-	-	4	←
9	Gebietskoerperschaften u. Sozialversicherung 2) ....	-	-	-	-	-	-	-	-
0 - 9	ALLE WIRTSCHAFTS- ABTEILUNGEN ZUSAMMEN .....	109 723	266 410 263	2 291	12 324	2 443	36 266	6 702	232 561

1) SOWEIT ALS GEWERBL. BETRIEBSVERMOEGEN FESTGESTELLT. - 2) ANSTALTEN U. EINRICHTUNGEN, SOWEIT ALS GEWERBL. BETRIEBSVERMOEGEN FESTGESTELLT.



2.3 ANLAGEVERMOEGEN, UMLAUFVERMOEGEN, ROHBETRIEBSVERMOEGEN, SCHULDEN UND SONSTIGE

2.3.1 BETRIEBE OHNE KREDITINSTITUTE, VERSICHERUNGSGEWERBE UND

LFD. NR.	EINHEITSWERTGRUPPE VON ... BIS UNTER ... DM	GEWERBE- BETRIEBE	ANLAGEVERMOEGEN					UMLAUF
			BETRIEBS- GRUNDSTUECKE	SACHANLAGEN		FINANZ- ANLAGEN	ZUSAMMEN	BETRIEBS- KAPITAL
				MASCHINEN UND AEHNLICHE ANLAGEN	SONSTIGE SACH- ANLAGEN			
		ANZAHL	1 000 DM					

AKTIENGESELLSCHAFTEN, KOMMANDIT

1	UNTER	3 000	12	-	98	283	1	382	636
2	3 000 -	6 000							
3	6 000 -	10 000	10	408	255	478	7 751	8 892	3 695
4	10 000 -	20 000	14	4 355	9 214	3 503	121	17 193	5 751
5	20 000 -	30 000	20	352	228	173	162	915	665
6	30 000 -	40 000	16	527	427	687	53	1 694	1 395
7	40 000 -	50 000	19	19	813	592	93	1 517	3 295
8	50 000 -	70 000	50	4 935	24 563	9 755	5 520	44 773	14 176
9	70 000 -	100 000	53	457	2 482	1 384	2 723	7 046	17 515
10	100 000 -	150 000	80	3 273	3 216	2 809	2 229	11 527	19 772
11	150 000 -	250 000	78	11 511	9 571	6 249	19 680	47 011	30 435
12	250 000 -	500 000	103	12 555	21 841	11 107	18 533	64 036	213 171
13	500 000 -	1 MILL.	113	72 853	49 379	41 465	64 439	228 136	197 503
14	1 MILL. -	2,5 MILL.	136	122 640	102 982	107 623	510 950	844 195	573 505
15	2,5 MILL. -	5 MILL.	118	253 736	259 410	101 519	266 787	881 452	784 205
16	5 MILL. -	10 MILL.	154	534 376	863 575	441 642	10 069 507	11 909 100	1 970 238
17	10 MILL. -	20 MILL.	174	1 008 549	1 226 449	657 060	2 558 424	5 450 482	4 252 237
18	20 MILL. -	50 MILL.	195	2 310 133	3 594 730	1 545 141	5 889 079	13 339 083	7 650 981
19	50 MILL. -	100 MILL.	133	3 070 088	6 282 182	2 196 843	4 248 135	15 797 248	13 518 270
20	100 MILL. -	200 MILL.	123	4 926 834	11 570 285	5 489 349	9 626 165	31 612 633	20 628 119
21	200 MILL. UND MEHR. ...		173	31 783 142	102 495 128	35 476 700	123 343 322	293 098 292	192 311 096
22	INSGESAMT ...		1 774	44 120 743	126 516 828	46 094 362	156 633 674	373 365 607	242 206 660

GESELLSCHAFTEN MIT

23	UNTER	3 000	1 392	11 839	24 232	54 601	45 170	135 842	192 511
24	3 000 -	6 000	2 290	13 980	34 200	82 189	32 533	162 902	298 227
25	6 000 -	10 000	3 244	28 694	56 846	126 950	60 369	272 859	460 267
26	10 000 -	20 000	9 361	33 411	184 689	310 093	145 502	673 695	1 229 280
27	20 000 -	30 000	13 669	55 403	173 484	401 285	248 538	878 710	1 610 067
28	30 000 -	40 000	13 616	42 318	189 862	476 159	189 479	897 818	1 867 616
29	40 000 -	50 000	17 420	64 746	207 670	506 504	298 685	1 077 605	2 314 714
30	50 000 -	70 000	45 192	113 904	521 801	1 451 653	1 619 051	3 706 409	7 912 763
31	70 000 -	100 000	26 766	184 660	742 616	1 529 291	1 059 363	3 515 930	7 352 433
32	100 000 -	150 000	26 100	233 224	999 697	2 056 531	1 602 697	4 898 149	11 000 233
33	150 000 -	250 000	22 459	388 677	1 316 053	2 840 388	1 585 223	6 130 341	12 969 720
34	250 000 -	500 000	19 791	876 041	2 538 009	3 683 150	2 398 581	9 495 781	20 947 436
35	500 000 -	1 MILL.	11 929	1 467 586	3 198 038	3 698 501	2 467 896	10 830 021	21 545 009
36	1 MILL. -	2,5 MILL.	8 276	2 805 344	4 890 483	4 699 852	6 403 660	18 799 339	28 000 713
37	2,5 MILL. -	5 MILL.	3 429	2 928 709	4 565 355	4 235 390	6 487 538	18 216 992	23 649 807
38	5 MILL. -	10 MILL.	2 177	4 048 285	6 828 389	4 563 777	6 055 467	21 495 918	24 986 741
39	10 MILL. -	20 MILL.	1 365	4 546 607	8 748 212	5 203 663	8 387 240	26 885 722	26 238 516
40	20 MILL. -	50 MILL.	1 010	6 448 228	18 375 339	6 800 463	18 435 292	50 059 322	46 475 156
41	50 MILL. -	100 MILL.	317	4 726 512	10 127 569	4 010 365	10 829 392	29 693 838	25 416 702
42	100 MILL. -	200 MILL.	126	3 087 220	11 359 585	3 784 948	7 458 734	25 690 487	18 542 490
43	200 MILL. UND MEHR. ...		108	8 095 318	37 776 313	14 273 766	22 013 325	82 158 722	48 546 477
44	INSGESAMT ...		230 037	40 206 706	112 858 442	64 787 519	97 823 735	315 676 402	331 556 878

ERWERBS- UND WIRTSCHAFTS

45	UNTER	3 000	8	1 520	109	185	5 263	7 077	2 101
46	3 000 -	6 000	11	30	315	32	27	404	1 621
47	6 000 -	10 000	19	114	11	163	140	428	2 949
48	10 000 -	20 000	43	498	51	207	587	1 343	4 469
49	20 000 -	30 000	66	913	689	579	948	3 129	6 688
50	30 000 -	40 000	51	1 293	397	330	1 398	3 418	6 849
51	40 000 -	50 000	45	1 690	374	473	918	3 455	3 894
52	50 000 -	70 000	81	6 270	5 118	1 545	9 812	22 745	13 469
53	70 000 -	100 000	118	7 683	3 037	2 924	3 394	17 038	21 496
54	100 000 -	150 000	132	7 980	2 123	4 465	16 508	31 076	28 588
55	150 000 -	250 000	189	24 598	14 084	6 722	20 706	66 110	67 759
56	250 000 -	500 000	282	60 825	19 340	17 564	24 492	122 221	154 987
57	500 000 -	1 MILL.	333	141 627	41 408	36 335	70 554	289 924	485 835
58	1 MILL. -	2,5 MILL.	435	371 005	188 417	113 170	167 020	839 612	1 530 762
59	2,5 MILL. -	5 MILL.	220	383 492	191 349	131 642	175 148	881 631	2 044 724
60	5 MILL. -	10 MILL.	139	510 643	379 275	160 493	374 902	1 425 313	2 247 646
61	10 MILL. -	20 MILL.	57	375 391	220 497	97 126	180 496	873 510	1 175 965
62	20 MILL. -	50 MILL.	42	479 552	488 816	253 816	361 743	1 583 927	1 792 383
63	50 MILL. -	100 MILL.	12	315 214	323 113	188 510	141 484	968 321	1 182 133
64	100 MILL. -	200 MILL.	3	109 516	69 530	42 138	81 416	302 600	443 307
65	200 MILL. UND MEHR. ...		-	-	-	-	-	-	-
66	INSGESAMT ...		2 286	2 799 854	1 948 053	1 058 419	1 636 956	7 443 282	11 217 645

1) RUECKSTELLUNGEN FUER LAUFENDE PENSIONSVERPFLICHTUNGEN UND PENSIONSANWARTSCHAFTEN.



ABZUEGE SOWIE EINHEITSWERT DER GEWERBLICHEN BETRIEBE AUF DEN 1.1.1989

BETEILIGUNGSGESELLSCHAFTEN NACH EINHEITSWERTGRUPPEN UND RECHTSFORMEN

VERMOEGEN		ROH- BETRIEBS- VERMOEGEN	SCHULDEN UND SONSTIGE ABZUEGE				ABZUEGE AUFGRUND VON SCHACHTEL- BETEILIGUNGEN	EINHEITS- WERT	LFD. NR.	
VORRATS- VERMOEGEN	ZUSAMMEN		ZUSAMMEN	DARUNTER						
				LANG- FRISTIGE VERBINDLICH- KEITEN	PENSIONS- VERPFLICH- TUNGEN 1)					
		ANZAHL DER BETRIEBE	1 000 DM		ANZAHL DER BETRIEBE	1 000 DM				
GESELLSCHAFTEN AUF AKTIEN										
471	1 107	1 489	9	1 458	302	-	-	34	1	
81	3 776	12 668	10	4 906	793	508	1	7 678	84	2
9 514	15 265	32 458	12	32 248	11 385	1 108	-	-	209	3
148	813	1 728	17	1 219	199	79	-	-	503	4
337	1 732	3 426	14	2 878	749	-	-	-	548	5
2 136	5 431	6 948	19	6 055	1 004	-	-	-	893	6
2 378	16 554	61 327	41	55 501	8 273	2 476	2	2 905	2 927	7
834	18 349	25 395	50	19 208	2 697	284	2	1 584	4 609	8
13 204	32 976	44 503	66	33 959	7 327	659	1	881	9 666	9
9 461	39 896	86 907	72	55 833	16 977	2 204	4	15 240	15 830	10
35 934	249 105	313 141	97	274 458	19 315	39 392	1	2 463	36 217	11
133 516	331 019	559 155	108	436 603	51 294	31 388	11	43 533	79 021	12
179 973	753 478	1 597 673	132	1 024 278	166 256	121 790	26	351 819	221 584	13
438 494	1 222 699	2 104 151	112	1 607 057	333 818	212 707	34	76 173	420 922	14
918 192	2 888 430	14 797 530	153	3 974 205	598 602	594 781	70	9 683 324	1 140 001	15
1 950 304	6 212 541	11 663 023	172	7 558 858	1 107 878	925 025	95	1 546 428	2 530 342	16
4 499 005	12 149 986	25 489 069	191	17 709 590	2 181 449	2 081 805	102	2 081 805	6 341 589	17
9 405 225	22 323 495	38 720 743	131	26 797 203	2 442 132	4 035 826	88	2 410 778	9 512 547	18
11 763 252	32 391 371	64 004 004	122	40 559 312	6 465 777	6 146 345	77	6 531 694	16 913 000	19
70 700 194	263 011 290	556 109 582	170	312 805 258	18 130 592	61 791 388	129	70 131 679	173 135 382	20
100 062 653	342 269 313	715 634 920	1 698	412 960 087	31 546 819	75 987 765	643	92 244 050	210 365 908	21
BESCHRAENKTER HAFTUNG										
104 727	297 238	433 080	1 282	417 360	88 104	9 760	12	12 984	2 732	23
188 916	487 143	650 045	2 152	630 073	148 256	17 152	21	9 579	10 398	24
253 968	714 235	987 094	3 102	955 743	221 589	24 021	23	5 339	25 988	25
824 328	2 053 608	2 727 303	8 892	2 573 688	550 578	66 525	48	12 452	141 183	26
906 705	2 516 772	3 395 482	12 415	3 017 035	597 555	74 529	83	33 934	344 471	27
1 059 761	2 927 377	3 825 195	12 940	3 340 395	656 507	81 693	80	8 870	475 896	28
1 219 960	3 534 674	4 612 279	15 968	3 755 084	702 328	85 317	81	62 972	794 115	29
3 240 932	11 153 695	14 860 104	37 707	12 208 901	2 137 724	246 714	117	62 494	2 588 717	30
3 883 714	11 236 147	14 752 077	25 938	12 416 378	2 411 051	372 616	169	101 234	2 234 404	31
5 495 580	16 495 813	21 393 962	24 771	18 159 507	2 663 061	611 408	229	74 895	3 159 518	32
6 913 779	19 883 499	26 013 840	21 884	21 047 581	3 206 973	965 687	288	635 980	4 330 292	33
10 753 103	31 700 539	41 196 320	19 312	33 317 844	4 370 340	1 458 909	503	955 531	6 923 109	34
11 620 469	33 165 478	43 995 499	11 577	35 105 177	4 645 521	1 689 819	567	621 439	8 268 707	35
14 883 481	42 884 194	61 683 533	8 081	45 807 165	5 923 625	2 433 702	768	3 174 724	12 690 156	36
11 697 676	35 347 483	53 564 475	3 356	38 114 296	4 802 099	2 345 141	615	3 492 239	11 955 518	37
13 744 016	38 730 757	60 226 675	2 133	42 779 450	5 349 188	3 372 669	558	2 291 571	15 155 634	38
13 483 129	39 721 645	66 607 367	1 340	43 633 635	6 206 666	3 627 525	483	3 849 497	19 117 435	39
26 283 073	72 758 229	122 817 551	998	81 862 521	9 907 421	7 677 486	436	9 492 985	31 462 059	40
11 323 828	36 740 530	66 434 368	313	38 454 575	4 458 954	5 277 535	175	5 862 733	22 117 042	41
8 117 648	26 660 138	52 350 625	125	31 324 657	3 483 464	4 105 998	76	3 621 368	17 404 595	42
25 757 824	74 304 301	156 463 023	105	91 797 130	10 807 699	10 569 145	58	9 028 427	55 637 480	43
171 756 617	503 313 495	818 989 897	214 391	560 717 995	73 338 714	45 113 351	5 390	43 411 247	214 839 449	44
GENOSSENSCHAFTEN										
1 694	3 795	10 872	6	5 658	2 331	-	1	5 202	14	45
84	1 685	2 089	11	2 038	1 107	-	-	-	52	46
721	3 670	4 098	19	3 907	164	52	1	50	144	47
1 133	5 602	6 945	41	6 340	564	-	-	-	609	48
1 381	8 069	11 198	58	9 536	1 939	1 102	-	-	1 659	49
1 043	7 892	11 310	48	8 850	861	1 190	2	671	1 788	50
1 688	5 582	9 037	43	6 936	870	195	1	87	2 011	51
9 560	23 029	45 774	73	32 973	3 126	441	3	7 908	4 883	52
7 857	29 353	46 391	114	35 638	8 968	2 224	4	673	10 079	53
11 062	39 650	70 726	130	42 212	7 182	1 087	3	12 420	16 089	54
29 225	96 984	163 094	185	113 317	26 799	1 878	6	12 656	37 115	55
54 813	209 800	332 021	282	225 874	34 301	5 308	10	4 006	102 150	56
131 241	617 076	907 000	328	644 236	122 807	16 585	25	21 865	241 087	57
397 679	1 928 441	2 768 053	433	2 063 304	576 136	53 337	40	21 686	683 035	58
434 102	2 478 826	3 360 457	218	2 552 103	695 452	64 950	54	42 774	765 561	59
509 084	2 756 730	4 182 043	138	3 077 415	718 637	156 531	42	159 196	945 437	60
439 155	1 615 140	2 488 650	57	1 660 927	134 155	94 978	29	49 504	778 214	61
936 522	2 728 905	4 312 832	41	2 852 361	208 053	228 699	25	128 345	1 332 123	62
584 992	1 767 125	2 735 446	12	1 766 907	223 267	161 647	7	30 861	937 678	63
460 717	904 024	1 206 624	3	764 482	85 224	56 686	3	45 496	396 645	64
-	-	-	-	-	-	-	-	-	-	65
4 013 733	15 231 378	22 674 660	2 240	15 875 014	2 851 343	846 890	256	543 200	6 256 373	66

2.3 ANLAGEVERMOEGEN, UMLAUFVERMOEGEN, ROHBETRIEBSVERMOEGEN, SCHULDEN UND SONSTIGE  
2.3.1 BETRIEBE OHNE KREDITINSTITUTE, VERSICHERUNGSGEWERBE UND

LFD. NR.	EINHEITSWERTGRUPPE VON ... BIS UNTER ... DM	GEWERBE- BETRIEBE	ANLAGEVERMOEGEN					UMLAUF	
			SACHANLAGEN			FINANZ- ANLAGEN	ZUSAMMEN	BETRIEBS- KAPITAL	
			BETRIEBS- GRUNDSTUECKE	MASCHINEN UND AEHNLICHE ANLAGEN	SONSTIGE SACH- ANLAGEN				
ANZAHL			1 000 DM						
PERSONENGESELLSCHAFTEN									
1	UNTER 3 000	554	56 965	17 274	19 152	8 837	102 228	60 168	
2	3 000 - 6 000	738	29 701	21 342	34 483	14 107	99 633	65 745	
3	6 000 - 10 000	970	31 773	14 343	39 445	19 400	104 967	167 511	
4	10 000 - 20 000	2 423	129 354	67 552	126 292	38 429	361 627	231 028	
5	20 000 - 30 000	2 275	109 029	56 108	107 646	41 939	314 722	287 518	
6	30 000 - 40 000	2 223	163 364	58 525	126 522	71 472	419 883	302 733	
7	40 000 - 50 000	2 137	146 595	72 001	153 538	44 431	416 565	391 393	
8	50 000 - 70 000	4 216	270 036	269 417	290 435	123 194	953 082	708 552	
9	70 000 - 100 000	5 898	433 276	289 623	396 993	155 455	1 275 347	1 098 893	
10	100 000 - 150 000	9 112	705 718	386 556	656 394	301 378	2 050 046	1 811 356	
11	150 000 - 250 000	13 841	1 650 329	790 650	1 238 068	503 845	4 182 892	4 078 946	
12	250 000 - 500 000	19 002	3 907 907	1 654 669	2 408 897	1 331 004	9 302 477	7 382 490	
13	500 000 - 1 MILL.	16 002	6 079 235	3 019 857	3 312 040	2 211 408	14 622 540	11 096 709	
14	1 MILL. - 2,5 MILL.	14 934	10 792 011	6 101 133	5 212 535	4 868 089	26 973 778	21 044 964	
15	2,5 MILL. - 5 MILL.	6 504	9 027 599	5 916 113	4 461 178	5 167 691	24 572 581	18 584 786	
16	5 MILL. - 10 MILL.	3 781	8 856 773	7 029 151	4 260 409	7 669 617	27 815 950	19 973 213	
17	10 MILL. - 20 MILL.	2 058	8 096 429	7 982 476	4 140 934	8 053 983	28 273 822	20 412 896	
18	20 MILL. - 50 MILL.	1 144	7 651 068	8 864 444	4 873 960	11 192 718	32 582 190	22 956 100	
19	50 MILL. - 100 MILL.	353	4 047 918	5 629 086	2 696 119	10 254 246	22 627 369	13 354 637	
20	100 MILL. - 200 MILL.	122	2 241 810	3 822 439	1 610 167	7 347 129	15 021 545	12 176 785	
21	200 MILL. UND MEHR. ...	85	3 493 231	6 784 759	4 104 315	21 502 755	35 885 060	28 773 746	
22	INSGESAMT ...	108 372	67 920 121	58 847 524	40 269 522	80 921 137	247 958 304	185 020 169	
BETRIEBE IM EIGENTUM VON JURISTISCHEN									
23	UNTER 3 000	6	32	243	206	32	513	983	
24	3 000 - 6 000	7	14	520	27	-	561	316	
25	6 000 - 10 000	8	33	24	399	1	457	189	
26	10 000 - 20 000	7	720	675	1 353	-	2 748	1 611	
27	20 000 - 30 000	16	963	1 567	161	105	2 796	590	
28	30 000 - 40 000	9	858	108	194	12	1 172	290	
29	40 000 - 50 000	29	1 713	1 101	1 619	104	4 537	1 104	
30	50 000 - 70 000	29	1 800	1 455	4 536	83	7 874	3 689	
31	70 000 - 100 000	54	10 349	16 694	3 021	16 055	46 119	4 266	
32	100 000 - 150 000	67	8 914	21 700	5 620	2 412	38 646	13 908	
33	150 000 - 250 000	120	17 683	56 370	11 167	4 099	89 319	16 894	
34	250 000 - 500 000	165	33 834	189 353	23 730	21 720	268 637	48 302	
35	500 000 - 1 MILL.	248	91 658	679 517	64 960	51 838	887 973	175 781	
36	1 MILL. - 2,5 MILL.	195	123 402	1 163 596	123 449	73 008	1 483 455	381 777	
37	2,5 MILL. - 5 MILL.	179	238 050	2 222 764	198 920	142 271	2 802 005	520 205	
38	5 MILL. - 10 MILL.	101	238 843	2 198 136	293 236	419 173	3 149 388	591 508	
39	10 MILL. - 20 MILL.	79	502 758	3 398 584	739 433	309 603	4 950 378	1 307 036	
40	20 MILL. - 50 MILL.	20	273 516	2 009 759	228 202	410 792	2 922 269	785 056	
41	50 MILL. - 100 MILL.	7	139 964	1 445 203	307 343	197 065	2 089 575	631 972	
42	100 MILL. - 200 MILL.	8	689 513	6 380 611	47 696	1 482 730	8 600 550	1 022 326	
43	200 MILL. UND MEHR. ...								
44	INSGESAMT ...	1 354	2 374 617	19 787 980	2 055 272	3 131 103	27 348 972	5 507 783	
SONSTIGE NICHT									
45	UNTER 3 000	50	723	65	183	10	981	1 437	
46	3 000 - 6 000	80	345	34	504	16	899	2 201	
47	6 000 - 10 000	73	102	77	511	291	981	4 178	
48	10 000 - 20 000	180	1 312	284	1 226	637	3 459	67 760	
49	20 000 - 30 000	175	2 246	755	2 458	1 415	6 874	27 373	
50	30 000 - 40 000	144	4 180	320	2 527	491	7 518	9 551	
51	40 000 - 50 000	119	1 579	600	1 922	829	4 930	16 674	
52	50 000 - 70 000	226	5 521	1 433	4 970	1 241	13 165	101 671	
53	70 000 - 100 000	220	7 834	1 341	4 901	2 109	16 185	35 911	
54	100 000 - 150 000	281	13 883	3 065	9 003	5 276	31 227	45 984	
55	150 000 - 250 000	290	22 484	5 979	12 201	9 022	49 686	114 293	
56	250 000 - 500 000	250	50 596	10 938	24 743	44 679	130 956	183 724	
57	500 000 - 1 MILL.	165	45 731	16 640	32 171	79 401	173 943	285 204	
58	1 MILL. - 2,5 MILL.	125	74 430	60 845	39 426	84 586	259 287	416 476	
59	2,5 MILL. - 5 MILL.	53	32 118	36 781	35 597	49 088	153 584	135 713	
60	5 MILL. - 10 MILL.	42	119 922	96 012	68 408	369 613	653 955	408 764	
61	10 MILL. - 20 MILL.	14	38 935	33 944	16 204	73 359	162 442	104 548	
62	20 MILL. - 50 MILL.	16	116 660	179 050	399 630	466 020	1 161 360	1 587 767	
63	50 MILL. - 100 MILL.	5	4 892	316	293	456 577	462 078	908 810	
64	100 MILL. - 200 MILL.	7	208 733	724 378	219 283	369 330	1 521 724	1 762 209	
65	200 MILL. UND MEHR. ...								
66	INSGESAMT ...	2 515	752 226	1 172 857	876 161	2 013 990	4 815 234	6 220 248	

1) RUECKSTELLUNGEN FUER LAUFENDE PENSIONSVERPFLICHTUNGEN UND PENSIONSANWARTSCHAFTEN.

STELLUNG 1989

ABZUEGE SOWIE EINHEITSWERT DER GEWERBLICHEN BETRIEBE AUF DEN 1.1.1989  
BETEILIGUNGSGESSELLSCHAFTEN NACH EINHEITSWERTGRUPPEN UND RECHTSFORMEN

VERMOEGEN		ROH- BETRIEBS- VERMOEGEN	SCHULDEN UND SONSTIGE ABZUEGE				ABZUEGE AUFGRUND VON SCHACHTEL- BETEILIGUNGEN	EINHEITS- WERT	LFD. NR.	
VORRATS- VERMOEGEN	ZUSAMMEN		ZUSAMMEN	DARUNTER		ANZAHL DER BETRIEBE				ANZAHL DER BETRIEBE
				LANG- FRISTIGE VERBINDLICH- KEITEN	PENSIONS- VERPFLICH- TUNGEN 1)					

(OHG, KG UND AEHNL. GES.)

58 505	118 673	220 901	479	219 814	66 536	1 857	-	-	1 101	1
83 125	148 870	248 503	555	245 148	77 188	1 907	-	-	3 337	2
67 359	234 870	339 837	891	332 090	89 240	2 830	-	-	7 721	3
204 106	495 134	856 761	2 242	820 711	304 794	7 531	-	-	35 998	4
180 611	468 129	782 851	2 145	726 173	261 348	5 163	-	-	56 627	5
212 108	514 841	934 724	2 112	857 166	314 644	7 725	-	-	77 532	6
243 601	634 994	1 051 559	2 036	955 368	340 751	24 618	-	-	96 147	7
444 447	1 152 999	2 106 081	3 982	1 853 692	585 235	13 796	-	-	252 302	8
764 139	1 863 032	3 138 379	5 707	2 637 156	873 050	31 567	-	-	501 137	9
1 209 927	3 021 283	5 071 329	8 836	3 938 401	1 336 779	47 669	-	-	1 132 843	10
2 483 514	6 562 460	10 745 352	13 516	8 026 754	2 322 793	101 718	-	-	2 718 450	11
5 399 610	12 782 100	22 084 577	18 608	15 259 642	4 611 188	242 899	-	-	6 824 793	12
7 635 727	18 732 436	33 354 976	15 702	22 009 452	6 440 401	497 055	-	-	11 345 480	13
15 267 191	36 312 155	63 285 933	14 689	39 795 995	10 369 551	970 788	-	-	23 489 851	14
12 960 764	31 545 550	56 118 131	6 399	33 373 517	8 112 193	1 296 654	-	-	22 744 542	15
14 025 754	33 998 967	61 814 917	3 723	35 529 925	8 331 119	1 769 630	-	-	26 284 938	16
14 796 009	35 208 905	63 482 727	2 034	34 895 386	6 929 304	2 419 665	-	-	28 587 322	17
16 089 443	39 045 543	71 627 733	1 134	36 642 803	7 132 711	3 238 473	-	-	34 984 913	18
8 898 266	22 252 903	44 880 272	344	20 532 294	3 457 664	1 982 729	-	-	24 347 959	19
4 592 423	16 769 208	31 790 753	120	15 231 206	1 900 598	1 694 354	-	-	16 559 556	20
8 226 537	37 000 283	72 885 343	85	26 196 410	4 896 316	2 186 155	-	-	46 688 931	21
113 843 166	298 863 335	546 821 639	105 439	300 079 103	68 853 403	16 544 783	-	-	246 741 460	22

PERSONEN DES OEFFENTLICHEN RECHTS

97	1 080	1 593	6	1 569	373	-	-	-	21	23
80	396	957	3	902	200	-	-	-	57	24
106	295	752	7	627	40	-	-	-	125	26
95	1 706	4 454	7	4 273	627	133	-	-	178	27
634	1 224	4 020	14	3 476	915	-	-	-	541	28
14	304	1 476	7	1 073	231	-	-	-	403	29
530	1 634	6 171	21	4 449	2 807	-	-	-	1 719	30
1 876	5 545	13 419	24	10 936	3 784	-	-	-	2 480	31
1 376	5 642	51 781	45	32 121	22 263	2 424	1	12 900	6 745	32
3 079	16 987	55 633	61	42 352	25 164	6 068	-	-	13 277	33
4 153	21 047	110 366	110	66 468	32 095	4 418	-	-	43 906	34
5 594	53 896	322 533	156	199 443	110 472	10 410	1	5 003	118 081	35
12 330	188 111	1 076 084	245	663 457	330 151	48 011	4	4 271	408 360	36
22 477	404 254	1 887 709	189	1 183 048	555 776	83 094	2	75	704 586	37
44 057	564 262	3 366 267	179	2 082 542	1 136 318	106 666	6	20 521	1 263 206	38
44 996	636 504	3 785 892	100	2 114 304	1 035 358	97 655	6	246 335	1 425 261	39
70 528	1 377 564	6 327 942	76	3 875 817	1 726 145	73 193	8	35 251	2 416 879	40
50 335	835 391	3 757 660	20	2 310 688	878 964	105 505	2	57 644	1 389 322	41
57 362	689 334	2 778 909	7	1 782 377	629 382	73 296	1	44 286	952 247	42
298 389	1 320 715	9 921 265	8	5 792 546	1 353 343	218 432	5	659 409	3 469 312	43
618 108	6 125 891	33 474 863	1 285	20 172 468	7 844 408	829 305	36	1 085 695	12 216 706	44

NATUERLICHE PERSONEN

126	1 563	2 544	35	2 444	566	77	-	-	97	45
1 327	3 528	4 427	54	4 066	647	-	-	-	360	46
285	4 463	5 444	58	4 825	1 199	33	1	29	590	47
893	68 653	72 112	133	69 494	1 291	516	-	-	2 617	48
12 513	39 886	46 780	134	42 311	6 539	877	-	-	4 459	49
3 767	13 318	20 896	112	15 866	4 365	1 037	-	-	4 978	50
751	17 425	22 355	102	17 025	3 472	1 037	-	-	5 315	51
3 796	105 467	118 632	181	105 420	4 828	494	-	-	13 196	52
5 376	41 287	57 472	189	38 936	3 233	694	-	-	18 537	53
12 883	58 867	90 094	240	55 687	7 876	455	-	-	34 395	54
17 451	131 744	181 430	253	125 660	11 918	1 884	-	-	55 764	55
22 370	206 094	337 050	221	248 539	23 442	51 516	1	50	88 470	56
65 591	350 795	524 738	151	390 298	34 781	13 225	1	14 888	119 549	57
38 061	454 537	713 824	118	509 801	91 567	23 934	6	6 502	197 515	58
26 451	162 164	315 748	47	131 095	12 638	13 882	1	285	184 367	59
207 816	616 580	1 270 535	39	869 403	75 519	180 262	3	119 098	282 034	60
9 239	113 787	276 229	14	76 895	17 816	17 331	-	-	199 332	61
1 015 106	2 602 873	3 764 233	15	3 318 108	117 549	271 567	1	241	445 886	62
-	908 810	1 370 888	5	1 034 752	295 600	1 956	-	-	336 138	63
821 063	2 583 272	4 104 996	7	2 671 530	414 689	1 062 292	-	-	1 433 467	64
2 264 865	8 485 113	13 300 347	2 108	9 732 155	1 128 535	1 642 189	14	141 093	3 427 066	66

## 2.3 ANLAGEVERMOEGEN, UMLAUFVERMOEGEN, ROHBETRIEBSVERMOEGEN, SCHULDEN UND SONSTIGE

## 2.3.1 BETRIEBE OHNE KREDITINSTITUTE, VERSICHERUNGSGEWERBE UND

LFD. NR.	EINHEITSWERTGRUPPE VON ... BIS UNTER ... DM	GEWERBE-BETRIEBE	ANLAGEVERMOEGEN					UMLAUF
			SACHANLAGEN			FINANZ-ANLAGEN	ZUSAMMEN	BETRIEBS-KAPITAL
			BETRIEBS-GRUNDSTUECKE	MASCHINEN UND AEHNLICHE ANLAGEN	SONSTIGE SACH-ANLAGEN			
		ANZAHL	1 000 DM					
								NICHTNATUERLICHE
1	UNTER 3 000	2 013	71 055	42 018	74 558	59 309	246 940	257 632
2	3 000 - 6 000	3 128	44 080	55 894	117 260	46 687	263 921	367 998
3	6 000 - 10 000	4 323	61 105	72 058	167 574	87 951	388 688	638 916
4	10 000 - 20 000	12 029	168 963	261 814	441 720	185 277	1 057 774	1 598 477
5	20 000 - 30 000	16 212	168 663	231 939	513 494	293 002	1 207 991	1 933 922
6	30 000 - 40 000	16 066	212 645	251 098	606 386	262 998	1 333 127	2 188 734
7	40 000 - 50 000	19 749	215 487	281 566	663 223	344 968	1 505 244	2 730 260
8	50 000 - 70 000	49 794	402 379	823 433	1 759 977	1 758 922	4 744 711	8 751 735
9	70 000 - 100 000	33 084	635 710	1 040 554	1 940 029	1 223 127	4 839 420	8 529 917
10	100 000 - 150 000	35 759	980 427	1 411 351	2 732 223	1 944 143	7 068 144	12 910 199
11	150 000 - 250 000	36 924	2 106 513	2 158 037	4 109 248	2 140 888	10 514 686	17 275 061
12	250 000 - 500 000	39 548	4 925 807	4 301 167	6 156 628	3 821 388	19 204 790	28 898 702
13	500 000 - 1 MILL.	28 707	7 840 866	6 514 675	7 142 242	4 915 418	26 413 201	33 658 562
14	1 MILL. - 2,5 MILL.	24 154	14 257 088	12 023 377	10 237 566	12 086 153	48 604 184	51 742 201
15	2,5 MILL. - 5 MILL.	10 519	12 749 056	12 132 604	9 088 775	12 219 260	46 189 695	45 581 012
16	5 MILL. - 10 MILL.	6 472	14 308 049	17 419 166	9 693 649	24 681 377	66 102 241	50 106 807
17	10 MILL. - 20 MILL.	3 769	14 304 754	20 409 714	10 408 223	19 672 675	64 795 366	52 785 690
18	20 MILL. - 50 MILL.	2 486	17 508 399	34 900 963	14 612 443	36 654 455	103 676 260	81 769 423
19	50 MILL. - 100 MILL.	840	12 438 140	24 372 025	9 320 332	26 340 626	72 471 123	55 165 608
20	100 MILL. - 200 MILL.	762	54 775 281	182 428 231	65 355 705	193 421 971	495 981 188	324 838 527
21	200 MILL. UND MEHR. ...							
22	INSGESAMT ...	346 338	158 174 267	321 131 684	155 141 255	342 160 595	976 607 801	781 729 383
								NATUERLICHE
23	UNTER 3 000	1 663	34 070	18 305	53 986	8 090	114 451	61 508
24	3 000 - 6 000	2 626	46 533	29 109	83 502	11 520	170 664	105 592
25	6 000 - 10 000	3 270	64 983	33 626	110 490	14 219	223 318	145 837
26	10 000 - 20 000	8 577	178 374	93 389	292 134	40 884	604 781	390 313
27	20 000 - 30 000	8 355	181 196	99 766	302 095	43 054	626 111	409 533
28	30 000 - 40 000	8 220	196 299	105 115	327 614	40 738	669 766	456 396
29	40 000 - 50 000	7 911	226 065	117 614	332 254	46 784	722 717	479 400
30	50 000 - 70 000	15 385	443 291	225 127	684 058	92 464	1 444 940	1 049 226
31	70 000 - 100 000	22 623	812 830	408 316	1 099 155	157 510	2 477 811	1 826 356
32	100 000 - 150 000	39 593	1 732 571	742 444	2 094 496	301 037	4 930 548	3 646 530
33	150 000 - 250 000	52 002	3 715 386	1 337 727	3 293 507	529 780	8 876 400	6 413 510
34	250 000 - 500 000	41 237	5 830 655	1 860 782	3 744 439	980 889	12 416 765	8 197 296
35	500 000 - 1 MILL.	15 300	4 397 774	1 541 778	2 280 986	1 276 261	9 496 799	5 758 024
36	1 MILL. - 2,5 MILL.	5 672	3 241 421	1 387 840	1 674 543	1 715 793	8 029 597	4 309 181
37	2,5 MILL. - 5 MILL.	1 107	1 258 306	640 958	536 989	1 194 386	3 630 639	1 784 476
38	5 MILL. - 10 MILL.	347	672 630	387 572	299 831	885 342	2 245 375	1 001 035
39	10 MILL. - 20 MILL.	112	387 038	262 830	132 917	720 824	1 503 609	642 608
40	20 MILL. - 50 MILL.	45	250 184	268 355	161 803	697 952	1 378 294	559 913
41	50 MILL. - 100 MILL.	8	96 045	99 050	42 847	162 453	400 395	189 669
42	100 MILL. - 200 MILL.	5	4 015	-	75	904 032	908 122	56 212
43	200 MILL. UND MEHR. ...							
44	INSGESAMT ...	234 058	23 829 666	9 669 703	17 547 721	9 824 012	60 871 102	37 474 615
								NATUERLICHE UND NICHTNATUERLICHE
45	UNTER 3 000	3 676	105 125	60 323	128 544	67 399	361 391	319 140
46	3 000 - 6 000	5 754	90 613	85 003	200 762	58 207	434 585	473 590
47	6 000 - 10 000	7 593	126 088	105 684	278 064	102 170	612 006	784 753
48	10 000 - 20 000	20 606	347 337	355 203	733 854	226 161	1 662 555	1 988 790
49	20 000 - 30 000	24 567	349 859	331 705	815 589	336 056	1 833 209	2 343 455
50	30 000 - 40 000	24 286	408 944	356 213	934 000	303 736	2 002 893	2 645 130
51	40 000 - 50 000	27 660	441 552	399 180	995 477	391 752	2 227 961	3 209 660
52	50 000 - 70 000	65 179	845 670	1 048 560	2 444 035	1 851 386	6 189 651	9 800 961
53	70 000 - 100 000	55 707	1 448 540	1 448 870	3 039 184	1 380 637	7 317 231	10 356 273
54	100 000 - 150 000	75 352	2 772 998	2 153 795	4 826 719	2 245 180	11 998 692	16 556 729
55	150 000 - 250 000	98 926	5 821 899	3 495 764	7 402 755	2 670 668	19 391 086	23 688 571
56	250 000 - 500 000	80 785	10 756 262	6 161 949	9 901 067	4 802 277	31 621 555	37 095 998
57	500 000 - 1 MILL.	44 007	12 238 640	8 056 453	9 423 228	6 191 679	35 910 000	39 414 586
58	1 MILL. - 2,5 MILL.	29 826	17 498 509	13 421 217	11 912 109	13 801 946	56 633 781	56 051 382
59	2,5 MILL. - 5 MILL.	11 626	14 007 362	12 773 562	9 625 764	13 413 646	49 820 334	47 365 488
60	5 MILL. - 10 MILL.	6 819	14 980 679	17 806 738	9 993 480	25 566 719	68 347 616	51 107 842
61	10 MILL. - 20 MILL.	3 881	14 691 792	20 672 544	10 541 140	20 393 499	66 298 975	53 428 298
62	20 MILL. - 50 MILL.	2 531	17 758 583	35 169 318	14 774 246	37 352 407	105 054 554	82 329 336
63	50 MILL. - 100 MILL.	848	12 534 185	24 471 075	9 363 179	26 503 079	72 871 518	55 349 277
64	100 MILL. - 200 MILL.	386	10 526 368	28 451 327	11 252 145	25 158 963	75 388 803	52 677 059
65	200 MILL. UND MEHR. ...	381	44 252 928	153 976 904	54 103 635	169 167 040	421 500 507	272 217 680
66	INSGESAMT ...	580 396	182 009 933	330 801 387	172 688 976	351 984 607	1 037 478 903	819 203 998

1) RUECKSTELLUNGEN FUER LAUFENDE PENSIONSVERPFLICHTUNGEN UND PENSIONSANWARTSCHAFTEN.

VERMOEGEN		ROH- BETRIEBS- VERMOEGEN	SCHULDEN UND SONSTIGE ABZUEGE				ABZUEGE AUFGRUND VON SCHACHTEL- BETEILIGUNGEN	EINHEITS- WERT	LFD. NR.	
VORRATS- VERMOEGEN	ZUSAMMEN		ZUSAMMEN	DARUNTER		ANZAHL DER BETRIEBE				1 000 DM
				LANG- FRISTIGE VERBINDLICH- KEITEN	PENSIONS- VERPFLICH- TUNGEN 1)					
<b>PERSONEN ZUSAMMEN</b>										
165 575	423 207	670 147	1 809	648 010	158 114	11 694	13	18 186	3 961	1
273 477	641 475	905 396	2 880	881 618	227 296	19 059	21	9 579	14 185	2
322 494	961 410	1 350 098	4 083	1 302 373	312 185	27 444	26	13 096	34 584	3
1 040 080	2 638 557	3 696 331	11 327	3 503 108	868 652	75 680	48	12 452	180 741	4
1 101 453	3 035 375	4 242 473	14 776	3 800 547	868 207	81 883	83	33 934	407 897	5
1 277 650	3 466 384	4 799 511	15 240	4 228 631	978 041	90 765	82	9 541	561 283	6
1 468 150	4 198 410	5 703 654	18 175	4 741 541	1 048 656	111 167	82	63 059	898 884	7
3 701 643	12 453 378	17 198 089	42 005	14 260 936	2 741 993	263 921	122	73 307	2 863 744	8
4 663 796	13 193 713	18 033 133	32 022	15 158 252	3 302 183	407 385	175	103 491	2 771 246	9
6 744 032	19 654 231	26 722 375	34 088	22 261 887	4 044 488	663 702	234	101 096	4 359 256	10
9 456 509	26 731 570	37 246 256	35 971	29 411 497	5 610 624	1 079 439	298	663 876	7 170 728	11
16 269 983	45 168 685	64 373 475	38 630	49 392 625	9 090 681	1 802 442	515	962 050	14 018 645	12
19 592 138	53 250 700	79 663 901	28 022	58 785 209	11 405 287	2 258 482	605	706 528	20 171 905	13
30 778 715	82 520 916	131 125 100	23 698	89 864 000	17 457 286	3 651 562	844	3 559 002	37 690 501	14
25 579 964	71 160 976	117 350 671	10 321	76 961 116	14 511 976	4 016 428	706	3 611 546	36 775 496	15
29 448 919	79 555 726	145 657 967	6 365	88 312 940	16 209 383	6 180 539	679	12 273 710	45 071 250	16
30 722 832	83 508 522	148 303 888	3 717	89 940 005	15 431 177	7 182 179	613	5 691 764	52 637 906	17
48 893 677	130 663 100	234 339 360	2 455	146 261 200	21 273 328	13 571 223	572	11 094 693	76 983 449	18
30 262 646	85 428 254	157 899 377	825	90 896 419	11 756 581	11 565 198	272	8 362 016	58 640 686	19
130 795 409	455 633 936	951 615 124	752	528 924 908	48 267 084	87 904 091	349	90 062 359	332 590 615	20
										21
392 559 142	1 174 288 525	2 150 896 326	327 161	1 319 536 822	185 563 222	140 964 283	6 339	137 425 285	693 846 962	22
<b>PERSONEN</b>										
57 058	118 566	233 017	1 347	229 726	113 320	529	-	-	3 267	23
88 554	194 146	364 810	2 237	352 995	160 649	432	-	-	11 794	24
135 255	281 092	504 410	2 804	478 260	211 038	901	-	-	26 121	25
324 608	714 921	1 319 702	7 659	1 191 566	542 807	3 260	-	-	128 073	26
365 506	775 039	1 401 150	7 631	1 192 621	514 417	5 844	-	-	208 532	27
398 187	854 583	1 524 349	7 659	1 236 985	537 482	4 369	-	-	287 302	28
394 155	873 555	1 596 272	7 467	1 240 453	555 518	4 923	-	-	355 792	29
814 294	1 863 520	3 308 460	14 611	2 387 020	1 003 322	8 452	-	-	921 396	30
1 357 828	3 184 184	5 661 995	21 710	3 740 732	1 525 319	13 824	-	-	1 921 178	31
2 773 376	6 419 906	11 350 454	38 295	6 397 891	2 421 542	21 519	-	-	4 952 494	32
4 626 115	11 039 625	19 916 025	50 564	9 845 313	3 508 994	53 163	-	-	10 070 585	33
5 613 332	13 810 628	26 227 393	40 255	12 064 268	4 351 069	66 954	-	-	14 163 024	34
3 828 495	9 584 519	19 081 318	14 966	8 724 627	3 038 472	65 271	-	-	10 356 559	35
2 699 937	7 009 118	15 038 715	5 550	6 751 260	2 333 478	69 380	-	-	8 287 381	36
1 150 594	2 935 070	6 565 709	1 082	2 847 603	951 365	25 858	-	-	3 718 089	37
524 310	1 525 345	3 770 720	338	1 454 837	491 304	48 616	-	-	2 315 866	38
374 803	1 017 411	2 521 020	110	1 072 386	309 742	18 050	-	-	1 448 639	39
226 491	786 404	2 164 698	44	861 839	240 077	11 146	-	-	1 302 857	40
257 915	441 584	841 979	8	338 754	30 936	6 779	-	-	503 226	41
-	56 212	964 334	4	26 616	-	9	-	-	937 718	42
										43
26 010 813	63 485 428	124 356 530	224 341	62 435 752	22 840 851	429 279	-	-	61 919 893	44
<b>PERSONEN INSGESAMT</b>										
222 633	541 773	903 164	3 156	877 736	271 434	12 223	13	18 186	7 228	45
362 031	835 621	1 270 206	5 117	1 234 613	387 945	19 491	21	9 579	25 979	46
457 749	1 242 502	1 854 508	6 887	1 780 633	523 223	28 345	26	13 096	60 705	47
1 364 688	3 353 478	5 016 033	18 986	4 694 674	1 411 459	78 940	48	12 452	308 814	48
1 466 959	3 810 414	5 643 623	22 407	4 993 168	1 382 624	87 727	83	33 934	616 429	49
1 675 837	4 320 967	6 329 850	22 899	5 465 616	1 515 523	95 134	82	9 541	848 585	50
1 862 305	5 071 965	7 299 926	25 642	5 981 994	1 604 174	116 090	82	63 059	1 254 676	51
4 515 937	14 316 898	20 506 549	56 616	16 647 956	3 745 315	272 373	122	73 307	3 785 140	52
6 021 624	16 377 897	23 695 128	53 732	18 898 984	4 827 502	421 209	175	103 491	4 692 424	53
9 517 408	26 074 137	38 072 829	72 383	28 659 778	6 466 030	685 221	234	101 096	9 311 750	54
14 082 624	37 771 195	57 162 281	86 535	39 256 810	9 119 618	1 132 602	298	663 876	17 241 313	55
21 883 315	58 979 313	90 600 868	78 885	61 456 893	13 441 750	1 869 396	515	962 050	28 181 669	56
23 420 633	62 835 219	98 745 219	42 988	67 509 836	14 443 759	2 323 753	605	706 528	30 528 464	57
33 478 652	89 530 034	146 163 815	29 248	96 615 260	19 790 764	3 720 942	844	3 559 002	45 977 882	58
26 730 558	74 096 046	123 916 380	11 403	79 808 719	15 463 341	4 042 286	706	3 611 546	40 493 585	59
29 973 229	81 081 071	149 428 687	6 703	89 767 777	16 700 687	6 229 155	679	12 273 710	47 387 116	60
31 097 635	84 525 933	150 824 908	3 827	91 012 391	15 740 919	7 200 229	613	5 691 764	54 086 545	61
49 120 168	131 449 504	236 504 058	2 499	147 123 039	21 513 405	13 582 369	572	11 094 693	78 286 306	62
30 520 561	85 869 838	158 741 356	833	91 235 173	11 787 517	11 571 977	272	8 362 016	59 143 912	63
25 121 274	77 798 333	153 187 136	381	90 013 226	12 640 508	12 118 489	157	10 242 844	52 931 071	64
105 674 135	377 891 815	799 392 322	375	438 938 298	35 626 576	75 785 611	192	79 819 515	280 597 262	65
418 569 955	1 237 773 953	2 275 252 856	551 502	1 381 972 574	208 404 073	141 393 562	6 339	137 425 285	755 766 855	66

## 2.3 ANLAGEVERMOEGEN, UMLAUFVERMOEGEN, ROHBETRIEBSVERMOEGEN, SCHULDEN UND SONSTIGE

## 2.3.2 KREDITINSTITUTE, VERSICHERUNGSGEWERBE UND

LFD. NR.	EINHEITSWERTGRUPPE VON ... BIS UNTER ... DM	GEWERBE-BETRIEBE	ANLAGEVERMOEGEN					UMLAUF
			SACHANLAGEN			FINANZ-ANLAGEN	ZUSAMMEN	BETRIEBS-KAPITAL
			BETRIEBS-GRUNDSTUECKE	MASCHINEN UND AEHNLICHE ANLAGEN	SONSTIGE SACH-ANLAGEN			
		ANZAHL	1 000 DM					
1	UNTER 3 000	117	46	-	108	1 490	1 644	18 725
2	3 000 - 6 000	157	43	7	288	13 699	14 037	6 341
3	6 000 - 10 000	204	3 319	188	1 963	17 962	23 432	10 652
4	10 000 - 20 000	615	3 287	1 782	1 665	83 651	90 385	63 016
5	20 000 - 30 000	2 526	1 329	1 313	4 327	45 985	52 954	72 310
6	30 000 - 40 000	3 054	1 671	3 750	5 059	85 999	96 479	86 687
7	40 000 - 50 000	2 896	391	1 482	3 330	284 752	289 965	113 182
8	50 000 - 70 000	16 118	3 178	43 279	17 380	878 975	942 806	726 276
9	70 000 - 100 000	4 360	4 772	8 924	25 986	1 096 158	1 135 840	346 255
10	100 000 - 150 000	2 560	16 407	8 380	36 227	884 190	945 204	366 223
11	150 000 - 250 000	1 634	33 374	22 005	39 587	823 103	918 069	1 017 176
12	250 000 - 500 000	1 319	62 563	51 188	58 640	2 423 580	2 595 971	1 392 247
13	500 000 - 1 MILL.	989	116 153	44 249	77 026	1 854 952	2 092 380	5 081 553
14	1 MILL. - 2,5 MILL.	1 803	731 611	145 728	497 024	9 837 425	11 211 788	42 231 201
15	2,5 MILL. - 5 MILL.	1 389	1 074 483	319 081	799 864	10 270 009	12 463 437	74 130 097
16	5 MILL. - 10 MILL.	987	1 217 851	259 678	1 000 039	19 072 780	21 550 348	101 976 807
17	10 MILL. - 20 MILL.	693	2 490 083	1 168 895	1 096 860	41 914 947	46 670 785	129 878 162
18	20 MILL. - 50 MILL.	646	3 740 951	2 063 676	7 568 380	93 631 556	107 004 563	242 967 771
19	50 MILL. - 100 MILL.	320	3 021 231	1 046 782	8 613 234	80 489 661	93 170 908	270 501 005
20	100 MILL. - 200 MILL.	169	2 524 699	5 526 307	3 293 505	58 485 252	69 829 703	286 260 068
21	200 MILL. UND MEHR. ...	176	9 440 611	2 242 684	9 715 333	294 705 652	316 104 280	1 958 576 416
22	INSGESAMT ...	42 732	24 487 993	12 959 372	32 855 825	616 901 788	687 204 978	3 115 822 169

## 2.3.3 NATUERLICHE UND NICHTNATUERLICHE

LFD. NR.	EINHEITSWERTGRUPPE VON ... BIS UNTER ... DM	GEWERBE-BETRIEBE	ANLAGEVERMOEGEN					UMLAUF
			SACHANLAGEN			FINANZ-ANLAGEN	ZUSAMMEN	BETRIEBS-KAPITAL
			BETRIEBS-GRUNDSTUECKE	MASCHINEN UND AEHNLICHE ANLAGEN	SONSTIGE SACH-ANLAGEN			
		ANZAHL	1 000 DM					
1	UNTER 3 000	3 793	105 171	60 323	128 652	68 889	363 095	337 865
2	3 000 - 6 000	5 911	90 656	85 010	201 050	71 906	448 622	479 931
3	6 000 - 10 000	7 797	129 407	105 872	280 027	120 132	635 438	795 405
4	10 000 - 20 000	21 221	350 624	356 985	735 519	309 812	1 752 940	2 051 806
5	20 000 - 30 000	27 093	351 188	333 018	819 916	382 041	1 886 163	2 415 765
6	30 000 - 40 000	27 340	410 615	359 963	939 059	389 735	2 099 372	2 731 817
7	40 000 - 50 000	30 556	441 943	400 662	998 807	676 514	2 517 926	3 322 842
8	50 000 - 70 000	81 297	848 848	1 091 833	2 461 415	2 730 361	7 132 457	10 527 236
9	70 000 - 100 000	60 067	1 453 312	1 457 794	3 065 170	2 476 795	8 453 071	10 702 528
10	100 000 - 150 000	77 912	2 789 405	2 162 175	4 862 946	3 129 370	12 949 896	16 922 952
11	150 000 - 250 000	90 560	5 855 273	3 517 769	7 442 342	3 493 771	20 309 155	24 705 747
12	250 000 - 500 000	82 104	10 818 825	6 213 137	9 959 707	7 225 857	34 217 526	38 488 245
13	500 000 - 1 MILL.	44 996	12 354 793	8 100 702	9 500 254	8 046 631	38 002 380	44 496 139
14	1 MILL. - 2,5 MILL.	31 629	18 230 120	13 566 945	12 409 133	23 639 371	67 845 569	98 282 583
15	2,5 MILL. - 5 MILL.	13 015	15 081 845	13 092 643	10 425 628	23 683 655	62 283 771	121 495 585
16	5 MILL. - 10 MILL.	7 806	16 198 530	18 056 416	10 993 519	44 639 499	89 897 964	153 084 649
17	10 MILL. - 20 MILL.	4 574	17 181 875	21 841 439	11 638 000	62 308 446	112 969 760	183 306 460
18	20 MILL. - 50 MILL.	3 177	21 499 534	37 232 994	22 342 626	130 983 963	212 059 117	325 297 107
19	50 MILL. - 100 MILL.	1 168	15 555 416	25 517 857	17 976 413	106 992 740	166 042 426	325 850 282
20	100 MILL. - 200 MILL.	555	13 051 007	33 977 634	14 545 650	83 644 215	145 218 506	338 937 127
21	200 MILL. UND MEHR. ...	557	53 693 539	156 219 588	63 818 968	463 872 692	737 604 787	2 230 794 096
22	INSGESAMT ...	623 128	206 491 926	343 760 759	205 544 801	968 886 395	1 724 683 881	3 935 026 167

1) RUECKSTELLUNGEN FUER LAUFENDE PENSIONSVERPFLICHTUNGEN UND PENSIONSANWARTSCHAFTEN.

## ABZUEGE SOWIE EINHEITSWERT DER GEWERBLICHEN BETRIEBE AUF DEN 1.1.1989

## BETEILIGUNGSGESELLSCHAFTEN NACH EINHEITSWERTGRUPPEN

VERMOEGEN		ROH- BETRIEBS- VERMOEGEN	SCHULDEN UND SONSTIGE ABZUEGE				ABZUEGE AUFGRUND VON SCHACHTEL- BETEILIGUNGEN	EINHEITS- WERT	LFD. NR.	
VORRATS- VERMOEGEN	ZUSAMMEN		ZUSAMMEN	DARUNTER		ANZAHL DER BETRIEBE				1 000 DM
				LANG- FRISTIGE VERBINDLICH- KEITEN	PENSIONS- VERPFLICH- TUNGEN 1)					
39	18 764	20 408	86	20 087	841	1 159	3	99	222	1
1 534	7 875	21 912	127	8 880	2 849	201	6	12 323	708	2
511	11 163	34 595	158	30 971	1 282	2 517	6	2 009	1 618	3
7 536	70 552	160 937	460	85 831	12 298	2 197	18	65 681	9 424	4
15 343	87 553	140 607	2 016	70 749	8 167	1 989	6	3 230	66 634	5
10 625	97 312	193 791	2 556	81 984	29 166	2 534	11	6 476	105 335	6
6 567	119 749	409 714	2 286	84 716	20 588	3 617	15	192 300	132 696	7
38 155	764 430	1 707 236	13 264	693 808	210 322	29 346	19	85 045	928 378	8
62 078	408 333	1 544 173	3 657	477 870	37 646	26 407	27	711 471	354 832	9
57 616	423 839	1 369 043	2 176	598 915	231 629	31 158	28	465 300	304 837	10
89 115	1 106 291	2 024 360	1 464	1 592 595	155 956	50 994	41	119 078	312 687	11
118 816	1 511 063	4 107 034	1 155	1 717 517	422 293	54 734	57	1 930 816	458 706	12
171 714	5 253 267	7 345 647	868	5 885 652	1 952 268	123 244	75	751 711	708 283	13
509 929	42 741 130	53 952 918	1 655	48 610 037	18 687 218	1 170 551	181	2 329 953	3 011 356	14
517 732	74 647 829	87 111 266	1 296	80 612 676	24 172 842	1 197 729	225	1 522 350	4 976 168	15
399 535	102 376 342	123 926 690	921	112 924 313	30 620 306	736 754	172	4 058 615	6 943 534	16
348 509	130 226 671	176 897 456	658	163 897 355	29 406 139	1 433 524	142	3 205 680	9 794 423	17
327 765	243 295 536	350 300 099	614	322 502 651	49 102 641	2 705 907	144	6 819 495	20 801 974	18
1 746 769	272 247 774	365 418 682	313	340 272 549	51 446 439	2 371 738	91	2 612 332	22 533 804	19
3 008 646	289 268 714	359 098 417	165	332 958 132	70 439 504	2 743 704	37	2 899 122	23 241 168	20
11 879 629	1 970 456 045	2 286 560 325	174	2 150 342 591	725 533 589	14 122 267	83	34 657 374	101 560 364	21
19 318 163	3 135 140 332	3 822 345 310	36 069	3 563 469 879	1 002 493 983	26 812 271	1 387	62 450 460	196 247 151	22

## PERSONEN INSGESAMT NACH EINHEITSWERTGRUPPEN

VERMOEGEN		ROH- BETRIEBS- VERMOEGEN	SCHULDEN UND SONSTIGE ABZUEGE				ABZUEGE AUFGRUND VON SCHACHTEL- BETEILIGUNGEN	EINHEITS- WERT	LFD. NR.	
VORRATS- VERMOEGEN	ZUSAMMEN		ZUSAMMEN	DARUNTER		ANZAHL DER BETRIEBE				1 000 DM
				LANG- FRISTIGE VERBINDLICH- KEITEN	PENSIONS- VERPFLICH- TUNGEN 1)					
222 672	560 537	923 572	3 242	897 823	272 275	13 382	16	18 285	7 450	1
363 565	843 496	1 292 118	5 244	1 243 493	390 794	19 632	27	21 902	26 687	2
458 260	1 253 665	1 889 103	7 045	1 811 604	524 505	30 862	32	15 105	62 323	3
1 372 224	3 424 030	5 176 970	19 446	4 780 505	1 423 757	81 137	66	78 133	318 238	4
1 482 302	3 898 067	5 784 230	24 423	5 063 917	1 390 791	89 716	89	37 164	683 063	5
1 686 462	4 418 279	6 517 651	25 455	5 547 600	1 544 689	97 668	93	16 017	953 920	6
1 868 872	5 191 714	7 709 640	27 928	6 066 710	1 624 762	119 707	97	255 359	1 387 372	7
4 554 092	15 081 328	22 213 785	69 880	17 341 764	3 955 637	301 719	141	158 952	4 713 518	8
6 083 702	16 786 230	25 239 301	57 389	19 376 854	4 865 148	447 616	202	814 962	5 047 256	9
9 575 024	26 497 976	39 441 872	74 559	29 258 693	6 897 659	716 379	262	566 396	9 616 587	10
14 171 739	38 877 486	59 186 641	87 939	40 849 405	9 275 574	1 183 596	339	782 954	17 554 000	11
22 002 131	60 490 376	94 707 902	80 040	63 174 410	13 864 043	1 924 130	572	2 892 866	28 640 375	12
23 592 347	68 088 486	106 090 866	43 856	73 395 488	16 396 027	2 446 997	680	1 458 239	31 236 747	13
33 988 581	132 271 164	200 116 733	30 903	145 225 297	38 477 982	4 891 493	1 025	5 888 955	48 989 238	14
27 248 290	148 743 875	211 027 646	12 699	160 421 395	39 636 183	5 240 015	931	5 133 896	45 469 753	15
30 372 764	183 457 413	273 355 377	7 624	202 692 090	47 320 993	6 965 909	851	16 332 325	54 330 650	16
31 446 144	214 752 604	327 722 364	4 485	254 909 746	45 147 058	6 633 753	755	8 897 444	63 880 968	17
49 447 933	374 745 040	586 804 157	3 113	469 625 690	70 616 046	16 288 276	716	17 914 188	99 088 280	18
32 267 330	358 117 612	524 160 038	1 146	431 507 722	63 233 956	13 943 715	363	10 974 348	81 677 716	19
28 129 920	367 067 047	512 285 553	546	422 971 358	83 080 012	14 862 193	194	13 141 966	76 172 239	20
117 553 764	2 348 347 860	3 085 952 647	549	2 589 280 889	761 160 165	89 907 878	275	114 476 889	382 157 626	21
437 888 118	4 372 914 285	6 097 598 166	587 571	4 945 442 453	1 210 898 056	168 205 833	7 726	199 875 745	952 014 006	22

## 2.4 ZAHL UND EINHEITSWERT DER GEWERBLICHEN BETRIEBE AUF DEN 1.1.1989

LFD. NR.	EINHEITSWERTGRUPPE VON ... BIS UNTER ... DM		AKTIENGES. KOMMANDITGES. AUF AKTIEN		GESELLSCHAFTEN MIT BESCHRAENKTER HAFTUNG		ERWERBS- UND WIRTSCHAFTS- GENOSSENSCHAFTEN		VERSICHERUNGS- VEREINE AUF GEGENSEITIGKEIT		KREDITANSTALTEN DES OEFFENTLICHEN RECHTS	
			ANZAHL DER BETRIEBE	EINHEITS- WERT IN 1 000 DM	ANZAHL DER BETRIEBE	EINHEITS- WERT IN 1 000 DM	ANZAHL DER BETRIEBE	EINHEITS- WERT IN 1 000 DM	ANZAHL DER BETRIEBE	EINHEITS- WERT IN 1 000 DM	ANZAHL DER BETRIEBE	EINHEITS- WERT IN 1 000 DM
1	UNTER	3 000	8	15	1 501	2 943	8	14	-	-	-	-
2	3 000 -	6 000	5	21	2 437	11 066	11	52	-	-	-	-
3	6 000 -	10 000	10	84	3 426	27 434	19	144	-	-	-	-
4	10 000 -	20 000	15	228	9 945	150 169	43	609	-	-	-	-
5	20 000 -	30 000	25	626	16 153	410 058	67	1 682	-	-	-	-
6	30 000 -	40 000	17	584	16 641	580 236	51	1 788	.	.	3	96
7	40 000 -	50 000	21	989	20 292	925 731	45	2 011	-	-	-	-
8	50 000 -	70 000	61	3 557	61 224	3 511 970	85	5 108	-	-	-	-
9	70 000 -	100 000	64	5 552	31 065	2 583 975	122	10 399	-	-	-	-
10	100 000 -	150 000	102	12 154	28 544	3 450 299	136	16 633	.	.	-	-
11	150 000 -	250 000	86	17 338	23 969	4 618 895	197	38 659	-	-	-	-
12	250 000 -	500 000	116	40 587	20 906	7 308 158	313	114 156	33	35 195	5	5 484
13	500 000 -	1 MILL.	127	88 936	12 535	8 689 982	519	388 086	-	-	-	-
14	1 MILL. -	2,5 MILL.	172	285 306	8 769	13 458 268	1 413	2 392 513	-	-	-	-
15	2,5 MILL. -	5 MILL.	168	611 805	3 662	12 785 161	1 126	4 006 941	13	45 123	7	27 239
16	5 MILL. -	10 MILL.	221	1 615 956	2 344	16 321 775	712	4 925 800	7	47 841	47	366 898
17	10 MILL. -	20 MILL.	240	3 485 770	1 491	20 896 977	343	4 740 877	13	180 427	97	1 443 562
18	20 MILL. -	50 MILL.	283	9 111 832	1 126	35 029 271	162	4 819 344	23	791 545	197	6 898 704
19	50 MILL. -	100 MILL.	200	14 365 256	359	25 100 193	43	3 040 282	9	665 594	131	9 137 166
20	100 MILL. -	200 MILL.	157	21 686 387	146	20 260 755	11	1 270 120	8	1 166 542	68	9 224 074
21	200 MILL. UND MEHR. ...		237	213 589 431	121	63 805 850	5	1 800 910	6	2 262 796	59	36 306 850
22	INSGESAMT ...		2 335	264 922 414	266	656 239 929 166	5 431	27 576 128	114	5 195 220	614	63 410 073



## STELLUNG 1989

## NACH EINHEITSWERTGRUPPEN UND RECHTSFORMEN

OFFENE HANDELSGES. KOMMANDITGES. U. AE. GESELLSCHAFTEN		BETRIEBE IM EIGENTUM VON JURISTISCHEN PERSONEN DES OFFENTLICHEN RECHTS		SONSTIGE NICHTNATUERLICHE PERSONEN		NICHTNATUERLICHE PERSONEN ZUSAMMEN		NATUERLICHE PERSONEN		NICHTNATUERLICHE UND NATUERLICHE PERSONEN ZUSAMMEN		LFD. NR.						
ANZAHL DER BETRIEBE	EINHEITS- WERT IN 1 000 DM	ANZAHL DER BETRIEBE	EINHEITS- WERT IN 1 000 DM	ANZAHL DER BETRIEBE	EINHEITS- WERT IN 1 000 DM	ANZAHL DER BETRIEBE	EINHEITS- WERT IN 1 000 DM	ANZAHL DER BETRIEBE	EINHEITS- WERT IN 1 000 DM	ANZAHL DER BETRIEBE	EINHEITS- WERT IN 1 000 DM							
559	1 107	6	21	134	468	2 130	4 183	1 663	3 267	3 793	7 450	1						
746	3 369									3 285	14 893	2 626	11 794	5 911	26 687	2		
986	7 848	7	57	78	628	4 526	36 195	3 271	26 128	7 797	62 323	3						
2 443	36 266									188	2 738	12 644	190 165	8 577	128 073	21 221	318 238	4
2 302	57 306	73	3 134	150	5 191	18 737	474 509	8 356	208 554	27 093	683 063	5						
2 243	78 217									19 120	666 618	8 220	287 302	27 340	953 920	6		
2 157	97 038									120	5 359	22 644	1 031 531	7 912	355 841	30 556	1 387 372	7
4 271	255 608									239	13 982	65 912	3 792 122	15 385	921 396	81 297	4 713 518	8
5 933	504 172					29	2 480	231	19 500	37 444	3 126 078	22 623	1 921 178	60 067	5 047 256	9		
9 182	1 141 421	.	.	298	36 468	36 319	4 664 093	39 593	4 952 494	77 912	9 616 587	10						
13 928	2 735 484	.	.	306	58 805	38 558	7 483 415	52 002	10 070 585	90 560	17 554 000	11						
19 131	6 872 133	121	44 263	276	96 812	40 866	14 477 009	41 238	14 163 366	82 104	28 640 375	12						
16 141	11 444 012	166	118 901	199	143 810	29 696	20 880 188	15 300	10 356 559	44 996	31 236 747	13						
15 169	23 868 420	253	415 534	158	246 585	25 955	40 698 987	5 674	8 290 251	31 629	48 989 238	14						
6 668	23 327 117	196	707 346	68	240 932	11 908	41 751 664	1 107	3 718 089	13 015	45 469 753	15						
3 880	26 989 010	185	1 303 151	61	429 028	7 457	51 999 459	349	2 331 191	7 806	54 330 650	16						
2 141	29 754 399	103	1 454 320	34	475 997	4 462	62 432 329	112	1 448 639	4 574	63 880 968	17						
1 217	37 298 117	85	2 634 802	39	1 201 808	3 132	97 785 423	45	1 302 857	3 177	99 088 280	18						
379	26 133 328	21	1 454 114	18	1 278 557	1 160	81 174 490	8	503 226	1 168	81 677 716	19						
140	19 021 635	9	1 229 018	22	4 393 132	1 107	457 392 147	5	937 718	555	76 172 239	20						
107	56 784 256	11	4 590 391							557	382 157 626	21						
109 723 266 410 263	1 388 13 977 800	2 801	8 654 434	389 062 890 075 498	234 066	61 938 508	623 128	952 014 006	22									



## Anhang

- Statistisches Blatt -

Finanzamt \_\_\_\_\_

Gemeinde \_\_\_\_\_

Steuernummer 

--	--	--	--	--	--	--	--	--	--	--	--

Nicht vom FA auszufüllen	1 Kennzeichnung	9	2
	2 Reg-Bezirk/Kreis/Gemeinde		3-8
	3 Bundesnummer		9-11
	4 Finanzamts-Nr		12-15
	5 Steuer-Nr		16-27
	6 Gewerbesteuer-Nr		28-32
	7 Zusatzschlüssel		33
	8 Rechtsform		34

Zutreffendes ankreuzen	<input type="checkbox"/> Es handelt sich um den gewerblichen Betrieb einer natürlichen Person
	<input type="checkbox"/> Personengesellschaft des § 97 Abs. 1 Nr. 5 BewG
	<input type="checkbox"/> sonst nichtnat Prs d. priv Rechts: Rechtsform:
	<input type="checkbox"/> juristischen Person des öffentlichen Rechts
	<input type="checkbox"/> Gegenstand des Betriebs (Hauptbetriebs) oder Art des freien Berufs: _____
Gewerbekennzahl _____	
Langfristige Verbindlichkeiten	78 _____ DM

**Einheitswertbescheid 1989**

**B. Feststellung des Einheitswerts des gewerblichen Betriebs auf den 1. Januar 1989**

Der Einheitswert für - den Betrieb - das dem freien Beruf dienende Vermögen -<sup>1)</sup>

wird

auf \_\_\_\_\_ 000 DM<sup>2)</sup> festgestellt.

**Berechnung:**

**1 Besitzposten und Hinzurechnungen**

Betriebsgrundstücke a) nach § 99 Abs 1 Nr 2 BewG	57	DM
b) inländische Grundstücke, 140 v H von _____ DM	58	DM
c) ausländischer Grundbesitz	59	DM
Mineralgewinnungsrechte	62	DM
Maschinen und ähnliche Anlagen	63	DM
Sonstiges abnutzbares Anlagevermögen	64	DM
Ubriges Anlagevermögen	65	DM
Betriebskapital (z B. Geldbestände, Forderungen)	66	DM
Vorratsvermögen	67	DM
Rechnungsabgrenzungsposten	68	DM
Hinzurechnungen nach § 107 BewG	69	DM

**2 Rohbetriebsvermögen**

Darin enthalten Anteile an Kapitalgesellschaften	44	DM
Festverzinsliche Wertpapiere	45	DM

**3 Abzüge**

Schulden und sonstige Abzüge	71	DM
Schachtelbeteiligungen	72	DM
Schuldenüberhang bei Schachtelbeteiligungen	79	DM
Abrechnungen nach § 107 BewG	73	DM

In den Schulden und sonstigen Abzügen enthalten Pensionsverpflichtungen \_\_\_\_\_ DM 75

**4 Betriebsvermögen**

	90	DM <sup>2)</sup>
--	----	------------------

**5 Einheitswert - abgerundet auf volle tausend DM nach unten (§ 30 BewG)**

Auf das Ausland entfallender Teilbetrag des Einheitswerts _____ DM <sup>2)</sup>	93	000 DM <sup>2)</sup>
--	----	----------------------

<sup>1)</sup> Nichtzutreffendes streichen

<sup>2)</sup> Minusbeträge sind durch das Minuszeichen „-“ zu kennzeichnen

<sup>3)</sup> Zutreffendes ankreuzen ☒

Vm 9/89

Einheitsbewertung bei gewerblichen Betrieben und freien Berufen — Statistisches Blatt

## Literaturverzeichnis

Titel der Veröffentlichung/ des Beitrags	Erschienen in (Quelle)	Bemerkungen (Untertitel bzw. Seitenangaben)
<u>Statistisches Bundesamt</u> (65180 Wiesbaden)		
Einheitswerte der gewerblichen Betriebe 1989	Wirtschaft und Statistik Heft 3, 1994	Seiten 224 - 230
<u>Statistisches Landesamt Schleswig-Holstein</u> (Postfach 11 41, 24100 Kiel)		
Einheitswerte des gewerblichen Betriebsvermögens 1980 bis 1989	Statistische Monatshefte Schleswig-Holstein 12/1993	Seiten 193 ff.
Steuerpflichtiges Vermögen und die Zusammensetzung des gewerblichen Betriebsvermögens am 1. Januar 1989; Ergebnisse der Einheitswert- und Vermögensteuerstatistik 1989	Statistische Berichte L IV 5 - 3j./89 L IV 8 - 3j./89	Einzelheft
<u>Statistisches Landesamt der Freien und Hansestadt Hamburg</u> (20453 Hamburg)		
Einheitswerte 1989	Statistisches Taschenbuch	Seiten 215 u. 216
<u>Niedersächsisches Landesamt für Statistik</u> (Postfach 44 60, 30044 Hannover)		
Vermögensteuer und Einheitswerte der gewerblichen Betriebe 1989	Statistische Berichte Niedersachsen	in Vorbereitung
<u>Statistisches Landesamt Bremen</u> (Postfach 10 13 09, 28013 Bremen)		
Einheitswerte der gewerblichen Betriebe 1989	Statistisches Jahrbuch 1993 Nov. 1993	
<u>Landesamt für Datenverarbeitung und Statistik Nordrhein-Westfalen</u> (Postfach 10 11 05, 40002 Düsseldorf)		
Einheitswerte der gewerblichen Betriebe 1989	Statistische Berichte Nordrhein-Westfalen L IV 5 - 3j./89	Einzelheft
Einheitswerte der gewerblichen Betriebe 1989	Statistische Rundschau Nordrhein-Westfalen Heft 11/93	Seiten 563 - 567
<u>Hessisches Statistisches Landesamt</u> (65175 Wiesbaden)		
Das steuerpflichtige Vermögen und die betrieblichen Einheitswerte am 1. Januar 1989	Beiträge zur Statistik Hessens (Neue Folge)	in Vorbereitung

## Literaturverzeichnis

Titel der Veröffentlichung/ des Beitrags	Erschienen in (Quelle)	Bemerkungen (Untertitel bzw. Seitenangaben)
<b>Statistisches Landesamt Rheinland-Pfalz</b> (Mainzer Straße 14 - 16, 56130 Bad Ems)		
Das Betriebsvermögen der Gewerbebetriebe nach der Hauptfeststellung der Einheitswerte am 1. Januar 1989	Statistische Berichte L IV 5 - 3j./89	Einzelheft in Vorbereitung
<b>Statistisches Landesamt Baden-Württemberg</b> (Postfach 10 60 33, 70049 Stuttgart)		
Einheitswerte der gewerblichen Betriebe in Baden-Württemberg auf den 1. Januar 1989	Statistische Berichte L IV 5 - 89	Einzelheft
<b>Bayerisches Landesamt für Statistik und Datenverarbeitung</b> (80288 München)		
Das veranlagte Vermögen und seine Besteuerung sowie die Einheitswerte der gewerblichen Betriebe zum 1. Januar 1989	Heft 478 der Beiträge zur Statistik Bayerns	Einzelheft
<b>Statistisches Amt des Saarlandes</b> (Postfach 10 30 44, 66030 Saarbrücken)		
Steuern 1989 (Einheitswertstatistik und andere Steuerstatistiken)	Sonderheft „Steuern“	Einzelheft in Vorbereitung
<b>Statistisches Landesamt Berlin</b> (10702 Berlin)		
Vermögen und seine Besteuerung sowie Einheitswerte der gewerblichen Betriebe in Berlin (West) 1989	Sonderheft 457	Einzelheft

# Fachserie 14: Finanzen und Steuern

## Reihe 1: Haushaltsansätze

Reihe eingestellt (es wird jährlich nur noch eine Kommentierung in „Wirtschaft und Statistik“ veröffentlicht).

## Reihe 2: Vierteljährliche Kassenergebnisse der öffentlichen Haushalte

Der vierteljährliche Bericht gliedert die kassenmäßigen Ausgaben und Einnahmen von Bund, Lastenausgleichsfonds, ERP-Sondervermögen, Ländern, Gemeinden und Gemeindeverbänden nach Arten und Körperschaftsgruppen. Darüber hinaus werden die Ausgaben für Baumaßnahmen nach ausgewählten Aufgabenbereichen aufgeschlüsselt; die kassenmäßigen Steuereinnahmen und der Schuldenstand der Gebietskörperschaften sind in gesonderten Übersichten dargestellt.

In dem Bericht für das 2., 3. und 4. Vierteljahr werden auch kumulierte Ergebnisse (Halbjahr, Dreivierteljahr, Jahr) veröffentlicht.

## Reihe 3: Rechnungsergebnisse

In dieser Reihe erscheinen jährlich nach Aufgabenbereichen, Ausgabe-/Einnahmearten und Ländern gegliederte Berichte über die Rechnungsergebnisse

des öffentlichen Gesamthaushalts (Reihe 3.1), und der kommunalen Haushalte (Reihe 3.3).

Daneben erfolgt für einzelne wichtige Aufgabenbereiche eine tiefere funktionale Aufgliederung der Jahresrechnungsergebnisse der öffentlichen Haushalte, und zwar für

Bildung, Wissenschaft und Kultur (Reihe 3.4), Soziale Sicherung und Gesundheit, Sport, Erholung (Reihe 3.5).

Ergebnisse der Hochschulfinanzstatistik werden in der Fachserie 11 „Bildung und Kultur“, Reihe 4.5 „Finanzen der Hochschulen“ veröffentlicht.

## Reihe 4: Steuerhaushalt

Die vierteljährlichen Berichte (4. Vierteljahr mit Jahresergebnis) enthalten Angaben über die kassenmäßigen Steuereinnahmen des Bundes, der Länder und der Gemeinden und Gemeindeverbände nach Ländern und Steuerarten sowie über die Verteilung im Rahmen des Steuerverbundes. Zum Jahresergebnis werden ergänzend methodische Erläuterungen mit Hinweisen auf Zahlungsweise, Zahlungstermine und Tarife der ergiebigsten Steuern gebracht.

## Reihe 4.S: Sonderbeiträge

### Reihe 4.S.1: Kassenmäßige Steuereinnahmen 1977 bis 1987

Dieser Bericht enthält für die Jahre 1977 bis 1987 nach Ländern gegliederte Angaben über das jährliche Aufkommen an Einzelsteuern und deren Verteilung auf die Körperschaften

Bund, (Europäische Gemeinschaften) Länder und Gemeinden/ Gv. Für den gemeindlichen Bereich sind die Daten darüber hinaus nach kreisfreien Städten, kreisangehörigen Gemeinden und Landkreisen unterteilt. In langen Reihen wird ein Überblick über die Einnahmeentwicklung seit 1950 gegeben.

## Reihe 5: Schulden der öffentlichen Haushalte

In der jährlichen Veröffentlichung werden Angaben über den Stand der Schulden von Bund, Lastenausgleichsfonds, ERP-Sondervermögen, Ländern, Gemeinden, Gemeindeverbänden, Zweckverbänden und sonstigen juristischen Personen zwischenkommendlicher Zusammenarbeit nach Arten und Fälligkeit sowie über Bürgschaften, Garantien und sonstige Gewährleistungen dieser Körperschaften gebracht. Außerdem werden die Schuldenaufnahmen und Tilgungen nachgewiesen.

## Reihe 6: Personal des öffentlichen Dienstes

Die jährliche Veröffentlichung enthält Angaben über die Zahl der Beschäftigten am Stichtag 30. Juni bei Bund, Ländern, Gemeinden und Gemeindeverbänden, kommunalen Zweckverbänden, der Deutschen Bundes-/Reichsbahn und der Deutschen Bundespost (unmittelbarer öffentlicher Dienst); bei der Bundesanstalt für Arbeit, den Sozialversicherungsträgern und den Trägern der Zusatzversorgung von Bund, Ländern und Gemeinden/ Gemeindeverbänden (mittelbarer öffentlicher Dienst), sowie bei rechtlich selbständigen Einrichtungen für Wissenschaft, Forschung und Entwicklung des öffentlichen oder privaten Rechts, die auf Dauer überwiegend öffentlich finanziert werden, sofern die Zuwendungen den Betrag von 300 000 DM jährlich übersteigen, und rechtlich selbständigen öffentlichen Versorgungs-, Entsorgungs- und Verkehrsunternehmen.

Ab 1986 wird das Personal jährlich nach Art, Umfang und Dauer des Dienstverhältnisses, Aufgabenbereich, Geschlecht, Laufbahngruppe, Einstufung und Alter erfaßt. Über die Empfänger von Versorgungsbezügen nach Beamten-/Soldatenversorgungsrecht und nach beamtenrechtlichen Grundsätzen werden für Bund und Länder Eckzahlen dargestellt. In jedem dritten Jahr werden zusätzlich die ehemaligen Besoldungsgruppen erfaßt, in jedem sechsten Jahr der kommunale Bereich.

## Reihe 7: Einkommen- und Vermögensteuer

In dreijährlicher Folge werden – unter Auswertung der steuerlichen Veranlagungsergebnisse – folgende Steuerstatistiken herausgegeben:

### 7.1 Einkommensteuer

Der Bericht gibt Aufschlüsse über die Höhe und Struktur der Einkünfte, die Besteuerung des erfaßten Einkommens sowie über Sonderausgaben, außergewöhnliche Belastungen und Sondervergünstigungen der zur Einkommensteuer veranlagten natürlichen Personen. Ferner sind die Einkünfte aller Lohn- und Einkommensteuerpflichtigen in einer steuerlichen Einkommenspyramide dargestellt. Daneben werden aufgrund einheitlicher Gewinnfeststellung die Einkünfte und Sondervergünstigungen von Personengesellschaften/ Gemeinschaften nachgewiesen.

# Fachserie 14: Finanzen und Steuern

## 7.2 Körperschaftsteuer

Die Veröffentlichung gibt einen Überblick über Höhe, Verteilung und Besteuerung des steuerlich erfaßten Einkommens der Körperschaften. Das Einkommen und die Steuerschuld der Körperschaftsteuerpflichtigen werden u.a. in der Gliederung nach Rechtsformen, Größenklassen des Gesamtbetrags der Einkünfte und im 6-jährigen Turnus nach Wirtschaftszweigen bis einschließlich 1977 (ab 1983 siehe Reihe 7. S. 1) veröffentlicht.

## 7.3 Lohnsteuer

Die Angaben in dieser Veröffentlichung beziehen sich auf den Bruttolohn und die Lohnsteuer der veranlagten und nichtveranlagten Lohnsteuerpflichtigen in der Gliederung nach Größenklassen des Bruttolohns und der Einkünfte aus nichtselbständiger Arbeit, Steuerklassen und Geschlecht.

## 7.4 Vermögensteuer

Die Veröffentlichung (Erscheinungsfolge: 3jährlich) enthält Angaben über Zusammensetzung und Höhe des Vermögens der zur Vermögensteuer veranlagten Steuerpflichtigen. Die Schichtung des Vermögens wird für die natürlichen Personen u.a. in Verbindung mit ihrer Beteiligung am Erwerbsleben und der Haushaltsgröße der Veranlagungsgemeinschaft dargestellt, für die nichtnatürlichen Personen in Verbindung mit Rechtsformen.

## 7.5 Einheitswerte

### 7.5.1 Einheitswerte der gewerblichen Betriebe

Der in 3jähriger Folge erscheinende Bericht vermittelt einen Einblick in Umfang und Struktur des bewerteten Betriebsvermögens. Auf der Grundlage der Vermögensaufstellung zur Ermittlung des Einheitswerts des gewerblichen Betriebs oder des einem freien Beruf dienenden Vermögens wird der nach bewertungsrechtlicher Abgrenzung festgestellte Vermögens- und Kapitalaufbau in tiefer Gliederung nach Wirtschaftszweigen sowie nach Rechtsformen und Einheitswertgruppen nachgewiesen.

## Reihe 7. S: Sonderbeiträge

### 7.S.1: Wirtschaftliche Gliederung der Einkommen- und Körperschaftsteuerpflichtigen

Diese Veröffentlichung (Erscheinungsfolge: 6jährlich) enthält Angaben über die steuerlichen Einkünfte und die Einkommen- und Körperschaftsteuer von natürlichen Personen und Personengesellschaften/Gemeinschaften aus der Einkommensteuerstatistik sowie von juristischen Personen aus der Körperschaftsteuerstatistik nach Wirtschaftsbereichen.

## Reihe 8: Umsatzsteuer

Die zweijährlich erscheinende Veröffentlichung enthält Angaben über Steuerpflichtige, steuerbaren Umsatz und Umsatzsteuer in tiefer Gliederung nach Wirtschaftszweigen, z.T. kombiniert mit Umsatzgrößenklassen und Rechtsformen. Ferner werden u.a. Angaben über steuerfreie und steuerpflichtige Umsätze (nach Art der Steuersätze), über Umsatzsteuer vor Abzug der Vorsteuer und abziehbare Vorsteuer gemacht. Darüber hinaus erfolgt der Nachweis der Steuerpflichtigen, des Umsatzes und der Umsatzsteuer nach kreisfreien Städten und Landkreisen.

## Reihe 9: Verbrauchsteuern

### 9.1 Tabaksteuer

**9.1.1 Absatz von Tabakwaren**(vierteljährlich). Im Bericht für das 4. Vierteljahr wird auch das Jahresergebnis veröffentlicht.

**9.1.2 Tabakgewerbe** (jährlich). Mit einem Überblick über Herstellung, Einfuhr und Absatz von Tabakwaren.

### 9.2 Biersteuer

**9.2.1 Absatz von Bier** (monatlich). In dem Bericht für Dezember wird auch das Ergebnis für das Kalenderjahr veröffentlicht.

**9.2.2 Brauwirtschaft** (jährlich). Mit Angaben über Braustätten und ihre Erzeugung.

### 9.3 Mineralölsteuer

Der jährlich erscheinende Bericht bringt Nachweisungen über die versteuerten Mengen und die Verwendung von steuerbegünstigtem Mineralöl.

### 9.4 Branntweinmonopol

In jährlicher Folge werden Brennereien, Alkoholerzeugung und -absatz, Ein- und Ausfuhr von Branntwein und Branntweinerzeugnissen sowie Einnahmen aus dem Branntweinmonopol nachgewiesen.

### 9.5 Schaumweinsteuer

Der Jahresbericht enthält Angaben über die Schaumweinersteller, ihren Absatz sowie über das Steuersoll.

## Reihe 10: Realsteuern

### 10.1 Realsteuervergleich


Der jährliche Bericht umfaßt Angaben über Istaufkommen, Grundbeträge, gewogene Durchschnittshebesätze und Hebesatzstreuung bei den einzelnen Realsteuern sowie über den Gemeindeanteil an der Einkommensteuer und die an Bund und Länder abgeführte Gewerbesteuerumlage. Außerdem werden Steuerkraftberechnungen für die einzelnen kreisfreien Städte, die kreisangehörigen Gemeinden mit 50 000 Einwohnern und mehr und die nach Landkreisen zusammengefaßten kreisangehörigen Gemeinden veröffentlicht.



STATISTISCHES BUNDESAMT  
GUSTAV-STRESEMANN-RING 11  
65189 WIESBADEN

Veröffentlichungen und Prospekte sind durch den Verlag METZLER-POESCHEL, Verlagsauslieferung Hermann Leins, Postfach 11 52, 72125 Kusterdingen, erhältlich.








Statistisches Bundesamt

Im Blickpunkt:

# Kultur in Deutschland



ZAHLEN  
UND  
FAKTEN

Das kulturelle Leben in Deutschland ist facettenreich. Es umfaßt neben der sogenannten „Hochkultur“ auch die „Soziokultur“ sowie die vielen kulturellen Aktivitäten zwischen diesen beiden Polen.

Als Auswertung einer Vielzahl von Datenquellen bei Instituten, Verbänden, Verwertungsgesellschaften sowie statistischen Ämtern und anderen Behörden gibt die Veröffentlichung einen umfassenden Überblick über die Kultursparten, Museen und Archive, Literatur, Musik, darstellende und bildende Kunst, Film und Video, Hörfunk und Fernsehen.

410 Seiten, broschiierte Ausgabe  
DM 28,80  
Best.-Nr. 10 21 800-94900  
ISBN 3-8246-0369-1

Erhältlich im Buchhandel oder direkt beim Verlag Metzler-Poeschel, Verlagsauslieferung H. Leins,  
Postfach 1152, 72125 Kusterdingen, Telefon (0 70 71) 93 53 50, Telefax (0 70 71) 3 36 53

Bestell-Nr. 2140751-89900