

FINANZEN UND STEUERN

FACHSERIE

14

Reihe 7.5.1


**Einheitswerte der gewerblichen
Betriebe**

1983



HERAUSGEBER: STATISTISCHES BUNDESAMT WIESBADEN

VERLAG: W. KOHLHAMMER GMBH STUTTGART UND MAINZ



FACHSERIE

14

FINANZEN UND STEUERN

Reihe 7.5.1

Einheitswerte der gewerblichen Betriebe

1983

– Ergebnisse der Hauptfeststellung 1983 –

Statistisches Bundesamt
Bibliothek - Dokumentation - Archiv



HERAUSGEBER: STATISTISCHES BUNDESAMT WIESBADEN

VERLAG: W. KOHLHAMMER GMBH STUTTGART UND MAINZ

Allgemeine Hinweise



Auskünfte und Erläuterungen zu den Ergebnissen der Einheitswertstatistiken sind direkt beim Statistischen Bundesamt - Gruppe VII B - telefonisch 06121/75-2575, 2658 oder schriftlich zu erhalten.



Die Tabellen 2.1 bis 2.8 dieser Fachserie sind, einschl. der entsprechenden Dokumentation, auch auf maschinell verarbeitbaren Datenträgern lieferbar.



Für Benutzer der amtlichen Statistik steht als Service-Einrichtung des Statistischen Bundesamtes das EDV-gestützte STATISTISCHE INFORMATIONSSYSTEM DES BUNDES (STATIS-BUND) zur Verfügung. Es enthält ausgewählte statistische Zeitreihen und bietet die Möglichkeit, eigene Auswertungen, Berechnungen und mathematisch-statistische Analysen durchzuführen. Die Daten können auch auf maschinell verarbeitbaren Datenträgern oder als Ausdruck bezogen werden.

Herausgeber:
Statistisches Bundesamt
Gustav-Stresemann-Ring 11
6200 Wiesbaden 1

Auslieferung:
Verlag W. Kohlhammer GmbH
Abt. Veröffentlichungen des Statistischen
Bundesamtes
Philipp-Reis-Str. 3
6500 Mainz 42

Erscheinungsfolge: dreijährlich
Erschienen im Juli 1988
Preis: DM 21,10
Bestellnummer: 2140751-83900

Nachdruck - auch auszugsweise - nur mit Quellenangabe unter Einsendung eines Belegexemplares gestattet.

Inhalt

	Seite
Vorbemerkung	7
 T e x t t e i l	
1 Grundlagen der Einheitswertstatistik	
1.1 Gesetzliche Grundlagen	8
1.2 Änderungen im Bewertungsrecht seit 1980	8
1.3 Hinweise zum Bewertungsrecht	9
2 Durchführung der Statistik	
2.1 Erhebungsunterlagen und Umfang	12
2.2 Erhebungsprogramm	12
2.3 Aufgaben der Finanzämter	12
2.4 Aufbereitung des Materials	12
3 Methodische Hinweise	
3.1 Begriffserklärungen	14
3.2 Wirtschaftssystematische Zuordnung	15
 T a b e l l e n t e i l	
1 Zusammenfassende Übersichten	
1.1 Zahl der gewerblichen Betriebe mit festgestelltem Einheitswert auf den 1.1.1983 ..	18
1.2 Vermögensaufstellung der gewerblichen Betriebe mit festgestelltem Einheitswert auf den 1.1.1983	18
1.3 Rohbetriebsvermögen, Schulden und sonstige Abzüge sowie Einheitswert der gewerblichen Betriebe auf den 1.1.1983 nach Einheitswertgruppen	19
1.4 Anteile der Betriebe mit Betriebsgrundstücken und mit Schulden an der Gesamtzahl der gewerblichen Betriebe in den Einheitswertgruppen 1983	20
1.5 Betriebsgrundstücke am 1.1.1983 nach Einheitswertgruppen	20
1.6 Anlagevermögen, Umlaufvermögen sowie Schulden und sonstige Abzüge im Verhältnis zum Rohbetriebsvermögen der gewerblichen Betriebe in den Einheitswertgruppen 1983	21
1.7 Gewerbliche Betriebe und Einheitswert 1983 nach zusammengefaßten Einheitswertgruppen und Wirtschaftshauptbereichen	21
1.8 Rohbetriebsvermögen, Schulden und sonstige Abzüge sowie Einheitswert der gewerblichen Betriebe auf den 1.1.1983 nach Rechtsformen	22
1.9 Rohbetriebsvermögen, Schulden und sonstige Abzüge sowie Einheitswert der gewerblichen Betriebe auf den 1.1.1983 nach Wirtschaftsbereichen	24
1.10 Betriebsgrundstücke am 1.1.1983 nach Wirtschaftsbereichen	24
1.11 Bilanzstruktur der gewerblichen Unternehmen am 1.1.1983 nach ausgewählten Wirtschaftszweigen	25
1.12 Bilanzstruktur der gewerblichen Unternehmen am 1.1.1983 in ausgewählten Wirtschaftszweigen nach Unternehmensformen	26
1.13 Einheitswerte der Mineralgewinnungsrechte, Anteile an Kapitalgesellschaften, festverzinsliche Wertpapiere sowie Hypotheken und Grundschulden der gewerblichen Unternehmen am 1.1.1983 in ausgewählten Wirtschaftszweigen nach Unternehmensformen	28
1.14 Bilanzstruktur der gewerblichen Unternehmen am 1.1.1983 und 1980	30
1.15 Bilanzstruktur der Kapitalgesellschaften am 1.1.1983 und 1980	30
1.16 Anlagevermögen, Umlaufvermögen sowie Schulden und sonstige Abzüge im Verhältnis zum Rohbetriebsvermögen der gewerblichen Betriebe in den Ländern 1983	31
1.17 Verteilung der Betriebe und Einheitswerte auf ausgewählte Wirtschaftsbereiche in den Ländern 1983	31
1.18 Vermögensaufstellung der gewerblichen Betriebe 1953 bis 1983	32

2	Hauptfeststellung 1983	
2.1	Anlagevermögen, Umlaufvermögen, Rohbetriebsvermögen, Schulden und sonstige Abzüge sowie Einheitswert der gewerblichen Betriebe auf den 1.1.1983 nach wirtschaftlicher Gliederung	34
2.1.1	Natürliche und nichtnatürliche Personen	34
2.1.2	Natürliche Personen	84
2.1.3	Nichtnatürliche Personen	130
2.1.4	Personengesellschaften	176
2.2	Zahl und Einheitswert der gewerblichen Betriebe auf den 1.1.1983 nach Unternehmensformen, größeren Wirtschaftsbereichen und zusammengefaßten Einheitswertgruppen	224
2.3	Anlagevermögen, Umlaufvermögen, Rohbetriebsvermögen, Schulden und sonstige Abzüge sowie Einheitswert der gewerblichen Betriebe auf den 1.1.1983 nach Einheitswertgruppen und Unternehmensformen	226
2.3.1	Betriebe ohne Kreditinstitute, Versicherungsgewerbe und Beteiligungsgesellschaften	226
2.3.2	Kreditinstitute, Versicherungsgewerbe und Beteiligungsgesellschaften	232
2.3.3	Natürliche und nichtnatürliche Personen insgesamt	234
2.4	Zahl und Einheitswert der gewerblichen Betriebe auf den 1.1.1983 nach Einheitswertgruppen und Unternehmensformen	234
2.5	Anlagevermögen, Umlaufvermögen, Rohbetriebsvermögen, Schulden und sonstige Abzüge sowie Einheitswert der gewerblichen Betriebe auf den 1.1.1983 nach größeren Wirtschaftsbereichen und Ländern	236
2.5.1	Natürliche und nichtnatürliche Personen	236
2.5.2	Natürliche Personen	240
2.5.3	Personengesellschaften	240
2.6	Zahl und Einheitswert der gewerblichen Betriebe auf den 1.1.1983 nach zusammengefaßten Einheitswertgruppen und Ländern	240
2.7	Anlagevermögen, Umlaufvermögen, Rohbetriebsvermögen, Schulden und sonstige Abzüge sowie Einheitswert der gewerblichen Betriebe auf den 1.1.1983 nach Unternehmensformen und Ländern - Betriebe ohne Kreditinstitute, Versicherungsgewerbe und Beteiligungsgesellschaften	242
2.8	Zahl und Einheitswert der gewerblichen Betriebe auf den 1.1.1983 nach Unternehmensformen und Ländern	244
 A n h a n g		
	Erhebungsunterlagen	248
	Literaturverzeichnis	249

Die Angaben beziehen sich auf das Bundesgebiet; sie schließen Berlin (West) ein.

Zeichenerklärung

- = nichts vorhanden
- . = Zahlenwert unbekannt oder geheimzuhalten
- x = Tabellenfach gesperrt, weil Aussage nicht sinnvoll
- 0 = weniger als die Hälfte von 1 in der letzten besetzten Stelle, jedoch mehr als nichts

Erläuterung der Abkürzungen
in der Systematik der Wirtschaftszweige

A.	= auf, aus	HANDELSF.	= handelsfertige
ABT.	= Abteilung	HAUPTR.	= Hauptrichtung
ADV-EINR.	= Datenverarbeitungsgeräten und -einrichtungen, Geräten und Einrichtungen für die automatische Datenver- arbeitung	HAUSHALTSGR.GERAET.	= Haushaltsgroßgeräte
ADV-GERAETEN U. EINR.		HAUSTEXTIL.	= Haustextilien
ADV-GERAETEN U. -EINRICHTUNGEN		HERR.	= Herren
ALKOHOLFR.	= alkoholfreien	HOLZW.	= Holzwaren
ALLGEM:	= allgemeine (n,r)	H.U.VERARB.V.	= Herstellung und Verarbeitung von
ALLGEMEINBILD.	= allgemeinbildende	H. V.	= Herstellung von
ANG	= anderweitig nicht genannt	HYGIEN.	= hygienische
ANL.	= Anlagen		
ANSCHL.	= anschließender	I.	= im, in
ART.	= Artikeln	INSTALL.BEDARF.	= Installationsbedarf
AUFBER. V.	= Aufbereitung von	ISOL.	= isolierten
AUSLAEND.	= ausländischer		
-AUSRUESTG.	= (elektrische) Ausrüstungen	KAROSS.	= Karosserien
		KFZ.	= Kraftfahrzeug(e,en)
BAUELEM.	= Bauelementen	KINOGERAET.	= Kinogeräten
BAUFACHL.	= baufachliche	KL.	= kleine
BAUINSTALL.	= Bauinstallation	KLEINEISENW.	= Kleiseisenwaren
BEARB. V.	= Bearbeitung von	KOMMUN.	= kommunale(n)
BEKLEIDGS.ZUBEH.	= Bekleidungszubehör	KOSMET.	= kosmetische(n)
BERAT.	= beratender	KUENSTL.	= künstlichen
BERUFL.	= beruflichen	KUNSTGEWERBL.	= kunstgewerblichen
BERUFSVERTR.	= Berufsvertretungen	KURZW.	= Kurzwaren
...BESEITG.	= ...beseitigung		
BESP.	= bespielte	L.	= leichten
BEST.	= bestimmte (n)	LANDW.	= landwirtschaftliche(n)
BEWEGL.	= beweglicher	L.METALL	= Leichtmetall
BILDG.	= Bildung		
BINNENFISCH.	= Binnenfischerei	M.	= mit
BUEROART.	= Büroartikeln	MASSANPTG. V.	= Maßanfertigung von
BUERSTENW.	= Bürstenwaren	M. D.	= mit dem
		MEDIZIN.	= medizinische(n)
CHEM.	= chemische (m,n)	MEDIZINMECH.	= medizinmechanischen
CHEMOTECHEM.	= chemotechnische	MIEDERW.	= Miederwaren
		MINERAL.	= mineralischen
D.	= dem, den, der, des, die	MINERAL.GEB.	= mineralisch gebunden
DIENSTLEISTG.	= Dienstleistungen	MONT.V.	= Montage von
DRUCKERZEUGN.	= Druckerzeugnissen		
		NAHR.-GENUSSMITTELIND.	= Nahrungs- und Genussmittel- industrie
EBM-WAREN	= Eisen-, Blech- und Metallwaren	NATUERL.	= natürlichen
EDELMET.	= Edelmetall	NE-	= Nichteisen-
EH.M.	= Einzelhandel mit		
EIG.	= eigenen	OAS	= ohne ausgeprägten Schwerpunkt
EINR.	= Einrichtungen	OBERFLAECH.VEREDLG.	= Oberflächenveredlung
ELEKTRIZ.ERZG.	= Elektrizitätserzeugung	OD.	= oder
ERWERBSZW.	= Erwerbszweck	OEFF.	= öffentlich(e)
ERZEUGN.	= Erzeugnisse (n)	OEFF.-RECHTL.	= öffentlich-rechtliche
		OH.	= ohne
F.	= für	OPT.	= optischen
FEINMECH.	= feinmechanischen	ORG.	= Organisationen
FEST.	= festen	ORG.BERATUNG	= Organisationsberatung
FISCHW.	= fischwirtschaftliche	ORG.MITTELN	= Organisationsmitteln
FLECHTW.	= Flechtwaren	ORTHOPAED.	= orthopädischen
FORSCHG.	= Forschung		
FOTOTECHN.U.CHEM.MAT.	= fototechnischem u. chemischem Material	PAPIERW.	= Papierwaren
FR.	= freien, freier	PART.	= Parteien
FREIBERUFL.	= freiberufliches	PARTIKUL.	= Partikuliere
		PERSOENL.	= persönliche
GEB.KOERP.	= Gebietskörperschaften	PERSONENBEF.	= Personenbeförderung
GEBR.GUET.	= Gebrauchsgütern	PHARMAZEUT.	= pharmazeutischen,
GENOSSENSCHAFTL.	= genossenschaftliche	PHONOGERAET.	= phonotechnischen Geräten
GENERAT.	= Generatoren	PHYSIKAL.	
GERAET.	= Geräten	PRIV.	= privat(e,n)
...GES.	= ...gesellschaften	...PRUEF.	= ...prüfen
GESUNDH.TECHN.	= gesundheitstechnischen	PULLOV.	= Pullovern
GEWERBL.	= gewerbliche(n)		
GEWERBSM.	= gewerbsmäßige	REL.	= religiöse
GEW. V.	= Gewinnung von	REP. V.	= Reparatur von
GH. M.	= Großhandel mit		
GR.	= groß(e)		
GR.FORM.	= großformatigen		
GROBKER.	= Grobkeramik		
GRUNDSTF.	= Grundstoffen		
GUETERBEF.	= Güterbeförderung		

noch: Erläuterung der Abkürzungen
in der Systematik der Wirtschaftszweige

SAEUGL.	= Säuglinge	V.	= von
SCHLEIFM.	= Schleifmitteln	... VERARB.	= ...verarbeitung
SELBST.	= selbständige	VERARB. V.	= Verarbeitung von
SERIENFERTG. V.	= Serienfertigung von	VERB.	= verbundene
SONST.	= sonstige(n,r,s)	VEREDLG.	= Veredlung
SPEED.	= Spedition	VEREID.	= vereidigten
SPEZIALBED.	= Spezialbedarf	VERMIETG.	= Vermietung
		...VERMITTLG.	= ...vermittlung
TAETIGK.	= Tätigkeiten	VERSCH.	= verschiedene(r)
TECHN.	= technische(m,n,s)	-VERTLG.	= -verteilung
TEXTIL.	= Textilien, textilem(n)	VHV.F.	= Versandhandelsvertretung für
TEXTURIER.	= Texturiererei	V.V.	= Vermittlung von
TONTR.	= Tonträger		
TRANSFORMAT.	= Transformatoren	WAERMEKR.	= Wärmekraft
		WAESCH.	= Wäsche, Wäscherei
U.	= und	WELTANSCHAU.VEREINIG.	= weltanschauliche Vereinigungen
U.A.	= und andere(m,n)	WIRTSCH.-	= Wirtschafts-
UNTERABT.	= Unterabteilung	WIRTSCHAFTL.	= wirtschaftliche
U.AE. ¹⁾	= und ähnliche(n,s)	WISSENSCHAFTL.	= wissenschaftliche
UNTERHALT.	= unterhaltende		
UNTERN.	= Unternehmen	Z.	= zur
UNTERR.	= Unterricht	ZOOLOG.	= zoologische(m)
USW. ²⁾	= und so weiter	ZUR.U.VEREDLG.V.	= Zurichtung und Veredelung von

1) Angewendet an Stelle ausgelassener homogener Bezeichnungen.

2) Angewendet an Stelle ausgelassener heterogener Bezeichnungen.

Allgemeine Abkürzungen

Abs.	= Absatz
AktG	= Aktiengesetz
AO 1977	= Abgabenordnung 1977
Art.	= Artikel
BewG	= Bewertungsgesetz
BGBI.	= Bundesgesetzblatt
BStBl.	= Bundessteuerblatt
EntwLStG	= Entwicklungsländer-Steuergesetz
EstG	= Einkommensteuergesetz
EW	= Einheitswert(e)
GewStG	= Gewerbesteuergesetz
GKZ	= Gewerbekennzahl
i.d.F.	= in der Fassung
i.d.R.	= in der Regel
i.S.	= im Sinne
Mill.	= Millionen
Par.	= Paragraph
RGBI.	= Reichsgesetzblatt
VStG	= Vermögensteuergesetz
VStR	= Vermögensteuer-Richtlinien
WZ	= Wirtschaftszweig

Abweichungen in den Summen durch Runden der Zahlen

Vorbemerkung

Der vorliegende Bericht enthält die Ergebnisse der Statistik der Einheitswerte der gewerblichen Betriebe 1983; die Hauptergebnisse sind bereits in einem Beitrag in "Wirtschaft und Statistik", Heft 2/1988 erschienen. Damit wird die Fachseriendokumentation der mit jeder Hauptfeststellung der Einheitswerte der gewerblichen Betriebe verbundenen Statistik (seit 1953 i.d.R. alle drei Jahre) fortgesetzt.

Im Rahmen des steuerstatistischen Gesamtprogramms wird wiederum ein umfassender Überblick über Umfang und Zusammensetzung des steuerrechtlich bewerteten Betriebsvermögens gegeben. Maßgebend für die Einbeziehung eines Betriebs in die Einheitswertstatistik ist die im Bewertungsgesetz vorgegebene Erklärungspflichtgrenze; 1983 wurden 691 378 erklärungspflichtige Betriebe mit positivem Betriebsvermögen erfaßt.

Aus der Gliederung der Ergebnisse nach Wirtschaftszweigen, Rechtsformen und Einheitswertgruppen lassen sich Aufschlüsse über den Vermögens- und Kapitalaufbau der gewerblichen Wirtschaft aufgrund der gesetzlich vorgeschriebenen Vermögensaufstellung zum 1. Januar 1983 in steuer- und bewertungsrechtlicher Abgrenzung gewinnen. Unter diesem einschränkenden Aspekt ergänzen die Daten über die Grundzüge der Bilanzstruktur, die auch kleinere und mittelständische Betriebe sowie Institutionen Freier Berufe umfassen, in dreijährlicher Periodizität die Informationen, die in der auf die Aktiengesellschaften und auf die dem Publizitätsgesetz unterworfenen Unternehmen und Konzerne begrenzten Bilanzstatistik zur Verfügung stehen.

Der Nachweis der Rückstellungen für Pensionsverpflichtungen umfaßt erstmals nach 1963 neben den Pensionsanwartschaften wieder die laufenden Pensionsverpflichtungen, wegen eines Datenübermittlungsfehlers jedoch ohne das Ergebnis von Nordrhein-Westfalen. Der vollständige Nachweis der Schulden und sonstigen Abzüge ist aber in allen Ländern gewährleistet.

1 Grundlagen der Einheitswertstatistik

1.1 Gesetzliche Grundlagen

Nach dem Gesetz über Steuerstatistiken vom 6. Dezember 1966 (BGBl. I S. 665) - zuletzt geändert durch Artikel 3 des 2. Statistikbereinigungsgesetzes vom 19. Dezember 1986 (BGBl. I S. 2555) -, ist in Verbindung mit der Hauptfeststellung der Einheitswerte der gewerblichen Betriebe 1983 eine weitere Einheitswertstatistik durchgeführt worden.

Neben den allgemeinen gesetzlichen Vorschriften der Abgabenordnung (AO 1977) waren für die Einheitsbewertung zum Hauptfeststellungszeitpunkt 1. Januar 1983 folgende Gesetze, Verordnungen und Richtlinien maßgebend:

Bewertungsgesetz (BewG) i.d.F. vom 26. September 1974 (BGBl. I S. 2369), seit dem Hauptfeststellungszeitpunkt 1980 geändert durch

- Artikel 2 des Steuerentlastungsgesetzes 1981 vom 16. August 1980 (BGBl. I S. 1381),
- Artikel 3 des Gesetzes zur Änderung des Einkommensteuergesetzes, des Körperschaftsteuergesetzes und anderer Gesetze vom 20. August 1980 (BGBl. I S. 1545),
- Artikel 12 des Subventionsabbaugesetzes vom 26. Juni 1981 (BGBl. I S. 537),
- Artikel 38 des 2. Haushaltsstrukturgesetzes vom 22. Dezember 1981 (BGBl. I S. 1523),
- Artikel 3 des Haushaltsbegleitgesetzes vom 20. Dezember 1982 (BGBl. I S. 1857);

Durchführungsverordnung zum Bewertungsgesetz (BewDV) vom 2. Februar 1935 (RGBl. I S. 81), zuletzt geändert durch die Verordnung zur gesonderten Feststellung des gemeinen Werts nichtnotierter Anteile an Kapitalgesellschaften vom 19. Januar 1977 (BGBl. I S. 171);

Vermögensteuer-Richtlinien (VStR 1983) i.d.F. vom 31. Januar 1983 (BStBl. I S. 124).

1.2 Änderungen im Bewertungsrecht seit 1980

Das Steuervereinfachungsgesetz 1980 mit der Angleichung der Erklärungspflicht zur Fest-

stellung des Einheitswerts an die Freibetragsregelung für das Gewerbekapital bzw. an die (für nichtnatürliche Personen und beschränkt Steuerpflichtige) verdoppelten Besteuerungsgrenzen bei der Vermögensteuer führte bereits bei der Erhebung 1980 dazu, daß der Erhebungsumfang für Betriebe mit einem Einheitswert bis 50 000 DM wesentlich geschmälert wurde. Das Steueränderungsgesetz 1979 mit der Verdoppelung des Gewerbesteuerfreibetrags und der Hinzurechnung der Dauerschulden erst ab 50 000 DM (ab 1. Januar 1981) und das Haushaltsbegleitgesetz 1983 mit der Einschränkung der Hinzurechnungsvorschriften für langfristige Verbindlichkeiten auf das Gewerbekapital (ab 1. Januar 1983 auf 60 % dieser Verbindlichkeiten, ab 1. Januar 1984 auf 50 %) brachten nochmals spürbare Entlastungen für Steuerpflichtige mit wenig Gewerbekapital. Die Folge war, daß bei der Einheitswertstatistik 1983 weitere kleinere Betriebsvermögen nicht mehr erfaßt werden konnten.

So ist seit dem 1. Januar 1981 eine Erklärung zur Feststellung des Einheitswerts des Betriebsvermögens nur noch dann erforderlich, wenn

- a) das Gewerbekapital den Freibetrag nach § 13 Abs. 1 GewStG in Höhe von 120 000 DM übersteigt oder
- b) der Betriebsinhaber nach § 19 VStG eine Vermögensteuererklärung über sein Gesamtvermögen abzugeben hat. Die Mindesthöhe des erklärungsspflichtigen Gesamt- oder Inlandsvermögens liegt für
 - unbeschränkt vermögensteuerpflichtige natürliche Personen, die allein veranlagt werden, bei 70 000 DM
 - natürliche Personen, die zusammenveranlagt werden, bei der Summe der Freibeträge von jeweils 70 000 DM
 - nichtnatürliche Personen bei 20 000 DM
- beschränkt vermögensteuerpflichtige natürliche und nichtnatürliche Personen bei 20 000 DM.

Darüber hinaus haben sich geringfügige materielle Auswirkungen durch folgende Änderungen des Bewertungsrechts ergeben:

- Bei Kreditgenossenschaften wurde der Abzug vom Rohbetriebsvermögen in Höhe von 50 vH

der Geschäftsguthaben der Genossen gestrichen; bei öffentlichen oder unter Staatsaufsicht stehenden Sparkassen werden nicht mehr 85 vH, sondern 100 vH des Gesamtwerts des gewerblichen Betriebs als Betriebsvermögen angesetzt; die Deutsche Siedlungs- und Landesrentenbank verlor die Befreiung von der Vermögensteuer.

- In Angleichung an die Ertragsbesteuerung wird im neugefaßten § 98a BewG bestimmt, daß der nach § 5 Abs. 3 EStG in der Steuerbilanz angesetzte Aufwand für Zölle und Steuern bei der Einheitsbewertung gemäß dem entsprechend angepaßten § 109 Abs. 4 BewG mit dem Betrag anzusetzen ist, den die Steuerbilanz enthält; d.h. daß nunmehr neben Zöllen und Verbrauchsteuern auch die Umsatzsteuer auf Anzahlungen in der Vermögensaufstellung aktiviert wird.
- Die Abzugsmöglichkeit einer Pensionsverpflichtung wurde ebenfalls an das Einkommensteuerrecht angelehnt und gleichzeitig der Nachweis der Pensionsrückstellungen für die laufenden Pensionsverpflichtungen und die Pensionsanwartschaften in der Vermögensaufstellung und damit auch für den statistischen Nachweis zusammengefaßt. Bei buchführenden Unternehmen und auch bei anderen Unternehmen, deren Pensionszusagen der Insolvenzschutzpflicht unterliegen, ist nunmehr der Abzug des sich nach versicherungsmathematischen Grundsätzen ergebenden Teilwertes nach § 6a Abs. 3 EStG zugelassen. Außerdem wird der Rechnungszinsfuß von 6 vH statt von bisher 5,5 vH zugrundegelegt. Für die übrigen Unternehmen mit verfallbaren Pensionsanwartschaften gelten bei Pensionsanwartschaften besondere Tabellenwerte, die etwas niedriger als der Teilwert liegen, und bei laufenden Renten der Kapitalwert nach § 13 und § 14 BewG.
- Der - mangels vorhandenem Verkehrswert - für die Regelbewertung von Betriebsgrundstücken im Zusammenhang mit der Bewertung von Anteilen an Kapitalgesellschaften anzuwendende Satz hat sich von 250 auf 280 vH des am Bewertungsstichtag maßgebenden Einheitswertes (ohne Zuschlag nach § 121a BewG) erhöht.
- Da nach Art. 34 des 2. Haushaltsstrukturgesetzes vom 22. Dezember 1981 die Vergünstigungen nach dem Entwicklungshilfe-/Entwicklungsländer-Steuerergesetz auslaufen, wurde auf den gesonderten Nachweis der Abzüge für Entwicklungshilfe verzichtet.

1.3 Hinweise zum Bewertungsrecht

Beim Vorliegen eines steuerlichen Interesses werden von der Finanzverwaltung in einem gesonderten Verfahren nach den Vorschriften des Bewertungsgesetzes **E i n h e i t s w e r t e** festgestellt; sie dienen für eine Reihe von Steuern - wie die Vermögen-, Grund-, Gewerbe- und Erbschaftsteuer, ggf. auch für die Einkommen- und Grunderwerbsteuer - als Bemessungsgrundlage.

Einheitswerte werden festgestellt sowohl für inländische

- wirtschaftliche Einheiten des land- und forstwirtschaftlichen Vermögens, des Grundvermögens, des Betriebsvermögens und der Mineralgewinnungsrechte, die nicht zu einem gewerblichen Betrieb gehören,

als auch für inländische

- wirtschaftliche Untereinheiten wie Betriebsgrundstücke, die zwar entweder wie land- und forstwirtschaftliches Vermögen oder Grundvermögen bewertet werden, aber aufgrund ihrer Zugehörigkeit zu einem gewerblichen Betrieb unter bestimmten Voraussetzungen nach § 99 BewG ein Betriebsgrundstück sind, sowie Mineralgewinnungsrechte, die zu einem gewerblichen Betrieb gehören und daher eine Untereinheit des Betriebsvermögens bilden.

Erstreckt sich eine der o.g. Einheiten auch auf das Ausland und gehört auch der ausländische Teil zum Gesamtvermögen (Abschn. II B BewG), so ist ein zweiter Einheitswert festzustellen, der auch diesen Teil umfaßt (§ 19 Abs. 2 BewG).

Die vorliegende Veröffentlichung bezieht sich nur auf die Einheitswerte des Betriebsvermögens (einschl. ggf. auf das Ausland entfallender Teile); die zum Betriebsvermögen gehörenden Untereinheiten (Betriebsgrundstücke, Mineralgewinnungsrechte) werden, soweit sie zum Betriebsvermögen der erfaßten Betriebe gehören, als Bestandteile des Anlagevermögens ausgewiesen. In diesem Zusammenhang sei darauf hingewiesen, daß die Einheitswerte der Mineralgewinnungsrechte gemäß dem sechsjährlichen Hauptfeststellungsturnus auf den Wertverhältnissen vom 1. Januar 1983 beruhen.

Zum Betriebsvermögen (§ 95 BewG) gehören alle Teile einer wirtschaftlichen Einheit, die dem

Betrieb eines Gewerbes als Hauptzweck dient, soweit die Wirtschaftsgüter dem Betriebsinhaber oder - im Falle der Zusammenveranlagung von Ehegatten zur Vermögensteuer - seinem Ehegatten gehören (gewerblicher Betrieb). Was als wirtschaftliche Einheit gilt, ist nach der herrschenden Verkehrsauffassung zu entscheiden. Dabei ist die örtliche Gewohnheit, die tatsächliche Übung, die Zweckbestimmung und die wirtschaftliche Zusammengehörigkeit der einzelnen Vermögensteile zu berücksichtigen.

Unter Gewerbebetrieb ist im Sinne der Gewerbesteuer-Durchführungsverordnung eine selbständige, nachhaltige Betätigung zu verstehen, die mit Gewinnabsicht unternommen wird und sich als Beteiligung am allgemeinen wirtschaftlichen Verkehr darstellt, sofern die Betätigung nicht als Ausübung von Land- und Forstwirtschaft anzusehen ist. Die Gewinnabsicht braucht nicht der Hauptzweck der Betätigung zu sein.

Als Gewerbe im Sinne des Bewertungsgesetzes gilt auch die gewerbliche Bodenbewirtschaftung, z.B. der Bergbau und die Gewinnung von Torf, Steinen und Erden.

Dem Betrieb eines Gewerbes im Sinne des Bewertungsgesetzes steht die Ausübung eines Freien Berufs i.S. des § 18 Abs. 1 Nr. 1 Einkommensteuergesetz gleich. Das gilt jedoch nicht für eine selbständig ausgeübte künstlerische oder wissenschaftliche Tätigkeit, die sich auf schöpferische oder forschende Tätigkeit, Lehr-, Vortrags- und Prüfungstätigkeit oder auf schriftstellerische Tätigkeit beschränkt.

Eine Sonderstellung nehmen die in § 97 Abs. 1 BewG genannten Körperschaften, Personenvereinigungen und Vermögensmassen ein, sofern sie ihre Geschäftsleitung oder ihren Sitz im Inland haben (z.B. Kapitalgesellschaften, Erwerbs- und Wirtschaftsgenossenschaften, Kreditanstalten des öffentlichen Rechts). Bei diesen nichtnatürlichen Personen rechnen alle Wirtschaftsgüter zum Betriebsvermögen und bilden unabhängig davon, ob die Wirtschaftsgüter dem gewerblichen Betrieb auch tatsächlich dienen, einen Gewerbebetrieb kraft Rechtsform. Für eine offene Handelsgesellschaft, Kommanditgesellschaft oder ähnliche Gesellschaft (atypische stille Gesellschaften u.ä.) gilt dies nur, sofern sie einen gewerblichen Betrieb unterhält; andernfalls

sind die Vermögensgegenstände den einzelnen Vermögensarten zuzuordnen, zu denen sie auch sonst gehören würden. Wenn sich dagegen Sonstige juristische Personen des privaten Rechts, nichtrechtsfähige Vereine, Anstalten, Stiftungen und andere Zweckvermögen (§ 97 Abs. 2 BewG) oder eine Gesellschaft bzw. Gemeinschaft des bürgerlichen Rechts (z.B. eine Grundstücksgemeinschaft oder Erbengemeinschaft) gewerblich betätigen, umfaßt der Einheitswert des Betriebsvermögens nur die Wirtschaftsgüter, die tatsächlich der Geschäftsausübung dienen.

Auch ein verpachtetes gewerbliches Unternehmen ist immer dann ein gewerblicher Betrieb des Verpächters, wenn die wesentlichen Betriebsgegenstände des Anlagevermögens mitverpachtet sind. Sind Wirtschaftsgüter dazu bestimmt, sowohl einem gewerblichen Betrieb als auch einem Betrieb der Land- und Forstwirtschaft desselben Inhabers dauernd zu dienen, so werden sie beiden Betrieben anteilig zugerechnet.

Nicht zum Betriebsvermögen gehören nach § 101 BewG

- Wirtschaftsgüter, die nach den Vorschriften des VStG oder anderer Gesetze von der Vermögensteuer befreit sind (u.a. Vermögen, das auf das Währungsgebiet der Deutschen Demokratischen Republik fällt, Banken mit staatswirtschaftlichen Aufgaben, Wirtschaftsgüter, die einem Doppelbesteuerungsabkommen unterliegen). Bestehen die Befreiungen übereinstimmend auch von der Gewerbesteuer, so entfällt insoweit in der Regel die Feststellung eines Einheitswerts des Betriebsvermögens.

- Wirtschaftsgüter, die nach § 110 Abs. 1 Nr. 5 und § 111 Nr. 5 BewG nicht zum Sonstigen Vermögen gehören.

Die Bewertung der zu einem gewerblichen Betrieb gehörigen Wirtschaftsgüter erfolgt in der Regel mit dem **Teilwert**. Teilwert ist der Betrag, den ein Erwerber des ganzen Unternehmens im Rahmen des Gesamtaufpreises für das einzelne Wirtschaftsgut ansetzen würde. Dabei ist davon auszugehen, daß der Erwerber das Unternehmen fortführt (§ 10 BewG). Der Teilwert deckt sich i.d.R. mit den Wiederbeschaffungs- oder Wiederherstellungskosten für ein Wirtschaftsgut gleicher Art und Güte

am Bewertungsstichtag (Abschn. 51 Abs. 2 VStR). Inländische Betriebsgrundstücke im Sinne des § 99 Abs. 1 BewG werden dagegen mit 140 vH ihres Einheitswertes und die übrigen inländischen Betriebsgrundstücke sowie die Mineralgewinnungsrechte mit dem für sie festgestellten Einheitswert angesetzt; bei Beteiligungen an Personengesellschaften gilt der Anteil am Einheitswert. Für Wertpapiere, Anteile und Genußscheine an Kapitalgesellschaften gelten die am Stichtag maßgebenden Kurse bzw. Rücknahmepreise oder der gemeine Wert (§§ 11, 112, 113 BewG). Letzterer stellt den Einzelveräußerungspreis dar, der für das aus dem Betrieb herausgelöste Wirtschaftsgut im gewöhnlichen Geschäftsverkehr bei der Veräußerung zu erzielen wäre (§ 9 BewG). Kapitalforderungen, soweit es sich nicht um notierte Wertpapiere handelt, der Aufwand für Verbrauchsteuern, Zölle und Umsatzsteuer auf auszuweisende Anzahlungen nach § 5 Abs. 3 EStG sowie Rückstellungen für Preisnachlässe und Wechselhaftung werden mit den Werten, die sich nach den Grundsätzen über die steuerliche Gewinnermittlung ergeben, Kapitalschulden dagegen mit dem Nennwert angesetzt. Bei Rechten bzw. Verpflichtungen auf wiederkehrende Nutzungen und Leistungen ist der Kapitalwert zu berücksichtigen.

Ausländische Teile des Betriebsvermögens sind mit dem "gemeinen Wert" (§ 9 BewG) zu bewerten, und zwar auch, soweit es sich um Grundbesitz handelt.

Der Einheitswert des Betriebsvermögens als steuerlicher Gesamtwert des gewerblichen Betriebs wird in der Weise ermittelt, daß die Summe der Werte, die für die zu dem gewerblichen Betrieb gehörenden Wirtschaftsgüter (Rohbetriebsvermögen)¹⁾ ermittelt sind, um die Summe der Schulden des Betriebs und der sonstigen gesetzlich zulässigen Abzüge gekürzt wird. Dabei ist ggf. auch die Vergünstigung für Schachtelgesellschaften (§ 102 BewG) bzw. die einkommensteuerlich zulässige Rücklage nach § 7 Abs. 2 EntwLStG zu berücksichtigen. Bei Versicherungs-

unternehmen sind auch versicherungstechnische Rücklagen, soweit sie für die Leistungen aus den laufenden Versicherungsverträgen erforderlich sind, abzuziehen. Nach § 103 BewG werden Schulden jedoch nur insoweit abgezogen, als sie mit der Gesamtheit oder einzelnen Teilen des gewerblichen Betriebs in wirtschaftlichem Zusammenhang stehen. Das so ermittelte Betriebsvermögen ergibt auf volle 1 000 DM nach unten abgerundet den Einheitswert des gewerblichen Betriebs.

Der so ermittelte Einheitswert einer Personengesellschaft wird auf die Mitunternehmer aufgeteilt und nur dort besteuert. Die Aufteilung erfolgt nach den (Unternehmenswert-)Anteilen zu denen die Beteiligten an dem Vermögen zur gesamten Hand berechtigt sind (Abschn. 18f VStR).

Zum Ausgleich von Vermögensänderungen zwischen voneinander abweichenden Abschluß- und Feststellungszeitpunkten werden nach § 107 BewG Hinzu- bzw. Abrechnungen vorgenommen, insbesondere wenn diese Veränderungen Grundbesitz betreffen. Um bei der statistischen Darstellung diesbezügliche Doppelerfassungen zu vermeiden, wurde in diesen Fällen im Zuge der Tabellierung das Betriebskapital um diese Werte entsprechend erhöht bzw. gekürzt.

Die Einheitswerte werden für die wirtschaftlichen Einheiten des Betriebsvermögens grundsätzlich in Zeitabständen von drei Jahren allgemein festgestellt (Hauptfeststellung) und gelten i.d.R. für den folgenden Hauptfeststellungszeitraum (Zeitspanne bis zur nächsten Hauptfeststellung). In besonderen Fällen sind jedoch innerhalb dieses Zeitraums Wertfortschreibungen, Nachfeststellungen und Aufhebungen des Einheitswertes möglich. Für die Feststellung der Einheitswerte der gewerblichen Betriebe auf den 1. Januar 1983 war gem. § 18 AO 1977 das Finanzamt zuständig, in dessen Bezirk sich die Geschäftsleitung oder bei inländischen Betriebsstätten eines ausländischen Betriebs die inländische Betriebsstätte bzw. die bedeutendste inländische Betriebsstätte befand (Betriebsfinanzamt).

1) Vor der Vermögensteuerreform 1974 als Rohvermögen bezeichnet.

2 Durchführung der Statistik

2.1 Erhebungsunterlagen und Umfang

Zur Ermittlung des Einheitswerts des gewerblichen Betriebs oder des einem Freien Beruf dienenden Vermögens hatten die Steuerpflichtigen im Zusammenhang mit der Hauptveranlagung zur Vermögensteuer 1983 eine Vermögensaufstellung nach amtlichem Muster (Vordruck Vm 4/83) über die am Stichtag vorhandenen Besitz- und Schuldposten abzugeben. Im Zuge der daran anknüpfenden Einheitsbewertung wurden gemäß § 3 Nr. 4 des Steuerstatistischen Gesetzes in anonymisierter Form Daten für die Statistik der Einheitswerte der gewerblichen Betriebe bereitgestellt.

Als Erhebungsunterlagen haben bei **p e r s o n e l l e r** Einheitsbewertung Durchschriften der Feststellungsbescheide - "Statistische Blätter"¹⁾ Vordruck Vm 9/83, Einheitswertbescheide für gewerbliche Betriebe und Freie Berufe - gedient.

Bei **m a s c h i n e l l e r** Einheitsbewertung standen Magnetbänder der Rechenzentren der Landesfinanzbehörden mit entsprechenden Daten zur Verfügung.

Die Statistik umfaßt alle gewerblichen Betriebe, für die aus steuerlichem Interesse im Zuge der Hauptfeststellung auf den 1. Januar 1983 ein Einheitswert von 1 000 DM und mehr ermittelt worden ist. Nicht einbezogen sind Betriebe, bei denen mit einem Gewerbekapital i.S. des Gewerbesteuergesetzes in Höhe von 120 000 DM und weniger zu rechnen war und gleichzeitig eine Veranlagung zur Vermögensteuer nicht in Betracht kam sowie Betriebe, deren unabgerundetes Betriebsvermögen weniger als 1 000 DM betrug oder überschuldet war.

Infolge der bereits erwähnten Anpassung der Erklärungsspflichtgrenze an die gewerbesteuerrechtliche Freibetragsregelung wurden zum Bewertungsstichtag 121 939 Betriebe weniger erfaßt als 1980. Dabei handelt es sich ausschließlich um kleinere Betriebe, deren Struktur und Entwicklung damit weitgehend der statistischen Beobachtung in diesem Rahmen entzogen werden.

¹⁾ Muster des Vordrucks ist im Anhang dieser Veröffentlichung abgedruckt.

2.2 Erhebungsprogramm

Aufbau und Inhalt des Erhebungsprogramms 1983 entsprechen - dem Ausweis des Einheitswertbescheids folgend - im wesentlichen dem der vorangegangenen Statistiken. Danach führten die sachlichen Gruppierungsmerkmale - meist in Kombination von Einheitswertgruppen, Rechtsformen und Wirtschaftszweigen - bundeseinheitlich zu dem in der Übersicht (S. 13) dargestellten Ergebnisschema.

Die in der Vermögensaufstellung für die Einheitsbewertung vorgegebenen Besitz- und Schuldposten lassen sich zu einem groben Bilanzschema zusammenfassen. Die Addition der Besitzposten zum Rohbetriebsvermögen entspricht - angelehnt an die Terminologie im Handelsrecht - der Aktivseite der Bilanz. Als Gegenposten auf der Passivseite fallen lediglich Schulden und sonstige Abzüge als Sammelposition (mit Ausgliederungen für langfristige Verbindlichkeiten, Hypotheken- und Grundschulden, Rückstellungen für Pensionsverpflichtungen sowie Abzüge aufgrund von Schachtelbeteiligungen an. Letztere können mit dem Posten "Einheitswert" zum Eigenkapital zusammengefaßt werden, während die Sammelposition "Schulden und sonstige Abzüge" als Fremdkapital gilt.

2.3 Aufgaben der Finanzämter

Die Mitwirkung der Finanzämter ist in der vom Bundesministerium der Finanzen herausgegebenen "Anleitung zur Ausfertigung der statistischen Erhebungsunterlagen für die Einheitswert- und Vermögensteuerstatistik 1983" im einzelnen geregelt worden.

2.4 Aufbereitung des Materials

Die aus den Feststellungsverfahren verfügbaren Datenträger der Finanzverwaltung wurden von den Statistischen Landesämtern nach dem bundeseinheitlichen Tabellenprogramm aufbereitet. Aus den Länderergebnissen sind nach Prüfung im Statistischen Bundesamt die nachstehend veröffentlichten Bundesergebnisse zusammengestellt worden. Zur Wahrung des Steuergeheimnisses mußte z.T. auf die Veröffentlichung in der Gliederungstiefe des Tabellenprogramms verzichtet werden.

Rahmenkonzept des Tabellenprogramms 1983

Gliederung Gegenstand der Nachweisung	Einheitswertgruppe							Wirtschaftsbereich				Gebiets- einheit	
	max. 21 Gruppen von unter 3 000 bis 200 Mill. DM und mehr Einheitswert			max. 10 Gruppen von unter 10 000 bis 100 Mill. DM und mehr Einheitswert				max. 5-stellige Nr. der Systematik der Wirtschaftszweige Ausgabe 1979 Fassung für die Steuerstatistiken				Reg.-Bezirk, kreisfreie Stadt/ Landkreis	
	in Verbindung mit												
	Rechtsform (10 Gruppen)			Wirtschaftsbereich (12 Abtlg. bzw. Unterabtlg.)									
	Ins- gesamt	ohne Kapi- tal- sammel- stellen 1)	Kapi- tal- sammel- stellen 1)	Ins- gesamt	natür- liche Per- sonen	nichtnatürliche Personen		Ins- gesamt	natür- liche Per- sonen	nichtnatürliche Personen		Ins- gesamt	nicht- natür- liche Per- sonen
					Ins- gesamt	dar.: Perso- nenge- sell- schaf- ten 2)			Ins- gesamt	dar.: Perso- nenge- sell- schaf- ten 2)			
Gewerbebetriebe	x	x	x	x	x	x	x	x	x	x	x	x	x
Anlagevermögen	x	x	x					x	x	x	x	x ^{a)}	x ^{a)}
davon													
- Sachanlagen	x	x	x					x	x	x	x		
davon													
-- Betriebsgrundstücke	x	x	x					x	x	x	x	x	x
-- Maschinen und ähn- liche Anlagen	x	x	x					x	x	x	x		
-- Sonstige Sachanlagen	x	x	x					x	x	x	x		
- Finanzanlagen	x	x	x					x	x	x	x		
darunter													
-- Mineralgewinnungs- rechte	x	x	x					x	x	x	x		
Umlaufvermögen	x	x	x					x	x	x	x		
davon													
- Betriebskapital	x	x	x					x	x	x	x		
- Vorratsvermögen	x	x	x					x	x	x	x		
Rohbetriebsvermögen	x	x	x					x	x	x	x	x	x
darunter													
- Anteile an Kapital- gesellschaften	x	x	x					x	x	x	x		
- Festverzinsliche Wertpapiere	x	x	x					x	x	x	x		
Schulden und sonstige Abzüge	x	x	x					x	x	x	x		
und zwar													
- Langfristige Verbind- lichkeiten	x	x	x					x	x	x	x		
- Hypotheken- und Grundsschulden	x	x	x					x	x	x	x		
- Rückstellungen für Pensionsverpflichtungen	x	x	x					x	x	x	x		
Abzüge aufgrund von Schachtelbeteiligungen	x	x	x					x	x	x	x		
Einheitswert (unabgerund.)	x	x	x	x	x	x	x	x	x	x	x	x	x

1) Kreditinstitute, Versicherungsgewerbe und Beteiligungs-
gesellschaften.
2) OHG, KG und ähnliche Gesellschaften (§ 97 Abs. 1
Nr. 5 BewG).

a) Gesamtes Anlagevermögen nach Abzug der Betriebsgrund-
stücke.

3.1 Begriffserklärungen

Gewerbebetrieb

Erfassung aufgrund eines für das Betriebsvermögen ermittelten Einheitswerts von mindestens 1 000 DM.

Anlagevermögen

Betriebsgrundstücke (ohne Betriebsvorrichtungen, selbst wenn sie wesentliche Bestandteile eines Grundstückes sind), getrennt nach in- und ausländischen Grundstücken, die wie Grundvermögen bewertet werden, und solchen, die losgelöst vom gewerblichen Betrieb einen Betrieb der Land- und Forstwirtschaft bilden würden (§ 99 Abs. 1 Nr. 2 BewG).

Maschinen und ähnliche Anlagen (einschl. der o.g. Betriebsvorrichtungen).

Sonstige Sachanlagen (sonstiges abnutzbares Anlagevermögen wie Werkzeuge, Schreib- und Buchungsmaschinen, Büromöbel, sonstige Gegenstände der Betriebs- und Geschäftsausstattung, Kraftfahrzeuge, Schiffe).

Finanzanlagen (übriges Anlagevermögen wie Firmenwert, (Schachtel-)Beteiligungen, Konzessionen, Patente, Mineralgewinnungsrechte).

Umlaufvermögen

Betriebskapital (wie Geldbestände, Guthaben, Forderungen, fällige geldwerte Ansprüche einschl. aktiver Rechnungsabgrenzungsposten, Ausgleich von Vermögensänderungen nach dem Abschlußzeitpunkt gem. § 107 BewG).

Vorratsvermögen (Roh-, Hilfs- und Betriebsstoffe, halbfertige und fertige Erzeugnisse sowie Waren i.S. des § 151 AktG 1965).

Rohbetriebsvermögen

Summe der nach steuerrechtlichen Vorschriften bewerteten Wirtschaftsgüter des gewerblichen Betriebs. Darin enthaltene Anteile an Kapitalgesellschaften und festverzinsliche Wertpapiere werden zusätzlich gesondert ausgewiesen.

Schulden und sonstige Abzüge

Summe der mit der Gesamtheit oder einzelnen Teilen des gewerblichen Betriebs in wirtschaftlichem Zusammenhang stehenden Schulden des Betriebes (§ 103 BewG) und der sonstigen steuerrechtlich zulässigen Abzüge (ohne Vergünstigungen für Schachtelbeteiligungen); zusätzlich gesondert ausgewiesen werden

- Langfristige Verbindlichkeiten (langfristige Kapitalschulden, Altenteils-, Erbbauzins-, Nießbrauchs- und sonstige Rentenlasten, Hypotheken- und Grundschulden);
- Hypotheken- und Grundschulden (in den langfristigen Verbindlichkeiten enthaltene, dinglich gesicherte und mit Betriebsgrundstücken in wirtschaftlichem Zusammenhang stehende Schulden);
- Rückstellungen für Pensionsverpflichtungen - abzugsfähig, wenn sie auf einer schriftlichen rechtsverbindlichen Pensionsverpflichtung (mittels Vertrag, Betriebsvereinbarung, Tarifvertrag oder Besoldungsordnung) beruhen (§ 104 BewG).

Im Vergleich zur vorangegangenen Statistik sind neben den Rückstellungen für Pensionsanwartschaften auch die Rückstellungen für laufende Pensionen enthalten. Pensionsverpflichtungen von buchführenden Unternehmen und anderen, deren Pensionszusagen der Insolvenzsicherungspflicht unterliegen, sind mit dem Teilwert nach § 6a Abs. 3 EStG unter Zugrundelegung eines Rechnungszinsfußes von 6 vH anzusetzen. Verfallbare Pensionsanwartschaften sowie laufende Renten sind anhand besonderer Tabellenwerte zu ermitteln bzw. als Kapitalwert gem. § 13 u. 14 BewG anzusetzen.

Abzüge aufgrund von Schachtelbeteiligungen

Unter den in § 102 BewG genannten Voraussetzungen gewährte Vergünstigung für Schachtelgesellschaften zur Vermeidung doppelter Besteuerung. Um den Aussagewert über die effektive Belastung des Betriebsvermögens zu verbessern, werden diese Abzüge gesondert ausgewiesen. Für Bilanzstrukturdarstellungen ergibt die Summe aus den Schachtelbeteiligungen und dem Einheitswert das "Eigenkapital".

Einheitswert

Im Einheitswertbescheid auf volle 1 000 DM nach unten abgerundeter Wert des Betriebsvermögens, das sich aus der Saldierung des Rohbetriebsvermögens mit den Schulden und sonstigen Abzügen sowie den Abzügen aufgrund von Schachtelbeteiligungen ergibt. Um die Aufbereitung und Auswertung des tabellierten Materials zu erleichtern, wird statistisch allerdings der unabgerundete Einheitswert des Betriebsvermögens erfaßt und ausgewiesen.

3.2 Wirtschaftssystematische Zuordnung

Die Tiefengliederung nach Wirtschaftszweigen anhand von GKZ, die immanenter Bestandteil der Ordnungsangaben in den Veranlagungsdateien der Finanzverwaltung sind, ist ein wesentliches Merkmal verschiedener Steuerstatistiken. Die GKZ wird dem Steuerpflichtigen in erster Linie für statistische, aber auch finanzadministrative Zwecke (z.B. der Betriebsprüfung) entsprechend der Klassifikation der jeweils geltenden WZ-Systematik, die die Grundlage für die Einordnung der wirtschaftlichen Institutionen bildet, zugeteilt und fortgeschrieben.

Aus der Tatsache, daß der gewerbliche Betrieb nach geltendem Recht als ganzes bewertet wird, folgt, daß seine branchenmäßige Zuordnung nur einheitlich, d.h. für die gesamten Aktivitäten des erklärungsspflichtigen Betriebsinhabers erfolgen kann. Maßgebend ist dabei der Schwerpunkt der wirtschaftlichen Tätigkeit, der sich bei verschiedenen Tätigkeiten nach dem Anteil der Wertschöpfung bemißt (siehe Allgemeine Zuordnungsrichtlinien der WZ 1979). Für Betriebe ohne ausgeprägten Schwerpunkt kommen zahlreiche Kombinationspositionen in Betracht. Bei Mehrbetriebsunternehmen unterschiedlicher Branchenzugehörigkeit ist für jeden Betrieb die jeweils zutreffende GKZ zu vergeben.

Der Branchenzuordnung der Einheitswertstatistik der gewerblichen Betriebe lag - wie bereits für 1980 - die Systematik der Wirtschaftszweige, Ausgabe 1979, Fassung für die Steuerstatistiken, zugrunde. Gegenüber früheren Erhebungen - bei diesen wurde die Systematik der Wirtschaftszweige für die Umsatzsteuerstatistik, Ausgabe 1962, angewandt - ist die Vergleichbarkeit besonders tiefgegliederter Branchenergebnisse stark eingeschränkt, was insbesondere bei Langzeitanalysen zu bedenken ist.

Um den genauen Inhalt jeder Gliederungsposition festzustellen, empfiehlt es sich, in Zweifelsfällen auf die entsprechende Position der Systematik der Wirtschaftszweige (Grundsystematik mit Erläuterungen), Ausgabe 1979, zurückzugreifen. Die Gliederung nach Sektoren (Unternehmen, besonderen Anstalten und Einrichtungen von Organisationen ohne Erwerbszweck, Gebietskörperschaften bzw. Sozialversicherung) hat zur Folge, daß bestimmte Institutionen, die gleiche oder ähnliche wirtschaftliche Leistungen erbringen, an mehreren Stellen der Grundsystematik vertreten sein können. Es handelt sich vor allem um Anstalten und Einrichtungen wie Krankenhäuser, Erholungsheime, die in Abhängigkeit vom Träger entweder in der Abteilung 7 "Dienstleistungen, soweit von Unternehmen und Freien Berufen erbracht" oder unter den "besonders nachgewiesenen Anstalten und Einrichtungen" der Abteilung 8 geführt werden. Letztere sind in der steuerstatistischen Fassung der WZ 1979 zwar ausgegliedert, jedoch weder in voller Tiefe noch entsprechend ihrer Zugehörigkeit zu den verschiedenen Institutionen (z.B. Kirchen, politische Parteien, Wirtschaftsverbände).

Die Ergebnisse der Abteilung 9 werden nur nach "Gebietskörperschaften" und "Sozialversicherung" unterschieden. Das hier nachgewiesene Betriebsvermögen ist jedoch nicht diesen Trägern, sondern den nicht näher differenzierten Anstalten und Einrichtungen dieses Sektors zuzuordnen. Generell folgt daraus, daß Anstalten und Einrichtungen, deren Träger eine Gebietskörperschaft, Sozialversicherung oder Organisation ohne Erwerbszweck ist, nicht in einer der Abteilung 7 entsprechenden statistischen Tiefengliederung vorliegen.

Die Gruppen, Untergruppen und Klassen der Systematik der Wirtschaftszweige werden zu folgenden Wirtschaftsbereichen zusammengefaßt dargestellt:

Land- und Forstwirtschaft, Fischerei

Produzierendes Gewerbe

Energie- und Wasserversorgung, Bergbau
Verarbeitendes Gewerbe (ohne Baugewerbe)
Baugewerbe

Handel

Großhandel
Handelsvermittlung
Einzelhandel

Übrige Wirtschaftsbereiche (Zusammenfassung der Abteilungen 5 bis 9)

Nach der vollständigen Systematik der Wirtschaftszweige und damit der tiefstmöglichen Gliederung werden die statistisch erfaßten gewerblichen Betriebe nur in der Tabelle 2.1.1 des Tabellenteils dargestellt; bei den übrigen Tabellen ist zur Wahrung des Steuergeheimnis-

ses die Stufengliederung eingeschränkt. Aus Veröffentlichungstechnischen Gründen mußte den Tabellen die amtliche Kurzbezeichnung der Wirtschaftszweige zugrunde gelegt werden; eine Erläuterung der wichtigsten Abkürzungen ist auf Seite 5f abgedruckt.

T a b e l l e n t e i l

1 ZUSAMMENFASSENDE UEBERSICHTEN

1.1 ZAHL DER GEWERBLICHEN BETRIEBE MIT FESTGESTELTEM EINHEITSWERT AUF DEN 1. 1. 1983

UNTERNEHMENSFORM	GEWERBEBETRIEBE			DARUNTER					
				BETRIEBE MIT INLAENDISCHEN BETRIEBSGRUNDSTUECKEN 1)			BETRIEBE MIT SCHULDEN UND SONSTIGEN ABZUEGEN		
	ANZAHL	%	1980 = 100	ANZAHL	%	1980 = 100	ANZAHL	%	1980 = 100
EINSCHL. KREDITINSTITUTE, VERSICHERUNGSGEWERBE UND BETEILIGUNGSGESELLSCHAFTEN									
NATUERLICHE PERSONEN.....	338 645	49,0	70,8	124 958	57,0	79,4	319 058	49,7	70,7
NICHTNATUERLICHE PERSONEN 2).....	352 733	51,0	105,2	94 426	43,0	95,3	323 439	50,3	105,7
ZUSAMMEN ...	691 378	100	85,0	219 384	100	85,5	642 497	100	84,8
OHNE KREDITINSTITUTE, VERSICHERUNGSGEWERBE UND BETEILIGUNGSGESELLSCHAFTEN									
NATUERLICHE PERSONEN.....	338 611	52,2	70,8	124 957	58,3	79,4	319 031	52,5	70,7
NICHTNATUERLICHE PERSONEN 2).....	310 514	47,8	105,6	89 254	41,7	95,1	288 630	47,5	106,4
ZUSAMMEN ...	649 125	100	84,1	214 211	100	85,3	607 661	100	84,1

1) NUR BETRIEBSGRUNDSTUECKE IM SINNE DES PAR. 99 ABS. 1 NR. 1 BEWG.

2) EINSCHL. DER PERSONENGESELLSCHAFTEN IM SINNE DES PAR. 97 ABS. 1 NR. 5 BEWG.

1.2 VERMOEGENSAUFSTELLUNG DER GEWERBLICHEN BETRIEBE MIT FESTGESTELTEM EINHEITSWERT AUF DEN 1. 1. 1983

BESITZ- UND SCHULDPOSTEN	INSGESAMT			NATUERLICHE PERSONEN			NICHTNATUERLICHE PERSONEN 1)		
				BETRAEGE					
	MILL. DM	%	1980 = 100	MILL. DM	%	1980 = 100	MILL. DM	%	1980 = 100
EINSCHL. KREDITINSTITUTE, VERSICHERUNGSGEWERBE UND BETEILIGUNGSGESELLSCHAFTEN									
ANLAGEVERMOEGEN									
BETRIEBSGRUNDSTUECKE	193 057	17,3	106,8	25 014	44,6	94,4	168 043	15,9	109,0
MASCHINEN UND AEMNLICHE ANLAGEN	254 306	22,9	124,2	8 833	15,8	89,3	245 473	23,2	126,0
SONSTIGE SACHANLAGEN	113 465	10,2	102,9	16 487	29,4	84,7	96 978	9,2	106,8
FINANZANLAGEN	592 059	49,6	155,1	5 727	10,2	123,1	546 332	51,7	155,6
DARUNTER:									
MINERALGWINNUNGSRECHTE	2 160	0,2	92,8	99	0,2	98,5	2 061	0,2	92,6
ZUSAMMEN	1 112 886	100	130,7	56 061	100	92,7	1 086 828	100	133,6
UMLAUFVERMOEGEN									
BETRIEBSKAPITAL	2 538 453	88,0	111,0	37 282	85,8	84,8	2 501 171	88,8	111,5
VORRATSVERMOEGEN	344 546	12,0	106,0	29 521	44,2	83,2	315 025	11,2	108,8
ZUSAMMEN	2 882 999	100	110,4	66 803	100	84,1	2 816 197	100	111,2
ROHBETRIEBSVERMOEGEN	3 995 886	-	115,4	122 864	-	87,8	3 873 022	-	116,5
SCHULDEN UND SONSTIGE ABZUEGE	3 248 405	100	115,7	63 616	100	83,0	3 181 789	100	116,6
DARUNTER:									
LANGFRISTIGE VERBINDLICHKEITEN	666 343	20,5	137,5	21 261	33,4	97,0	645 082	20,3	139,4
PENSIONSVERPFLICHTUNGEN 2)	47 285	x	x	299	x	x	46 986	x	x
ABZUEGE AUFGRUND VON SCHACHTELBE- TEILIGUNGEN	97 988	-	122,9	-	-	-	97 988	-	122,9
EINHEITSWERT	652 488	-	113,3	59 247	-	93,6	593 242	-	115,7
OHNE KREDITINSTITUTE, VERSICHERUNGSGEWERBE UND BETEILIGUNGSGESELLSCHAFTEN									
ANLAGEVERMOEGEN									
BETRIEBSGRUNDSTUECKE	170 169	25,1	104,2	25 014	44,6	94,4	145 155	23,3	106,1
MASCHINEN UND AEMNLICHE ANLAGEN	237 162	34,9	117,9	8 833	15,8	89,4	228 330	36,6	119,4
SONSTIGE SACHANLAGEN	97 654	14,4	95,1	16 486	29,4	84,7	81 168	13,0	97,5
FINANZANLAGEN	174 114	25,6	131,2	5 722	10,2	123,3	168 391	27,0	131,5
DARUNTER:									
MINERALGWINNUNGSRECHTE	2 152	0,3	92,9	99	0,2	98,5	2 053	0,3	92,7
ZUSAMMEN	679 089	100	113,2	56 054	100	92,7	623 045	100	115,5
UMLAUFVERMOEGEN									
BETRIEBSKAPITAL	852 333	61,9	112,0	37 141	85,7	84,8	815 192	62,4	114,6
VORRATSVERMOEGEN	340 107	38,1	107,2	29 521	44,3	83,2	310 586	37,6	110,2
ZUSAMMEN	892 439	100	110,1	66 661	100	84,1	825 778	100	112,9
ROHBETRIEBSVERMOEGEN	1 871 528	-	111,4	122 716	-	87,8	1 448 822	-	114,0
SCHULDEN UND SONSTIGE ABZUEGE	981 829	100	112,7	63 495	100	83,0	918 334	100	115,6
DARUNTER:									
LANGFRISTIGE VERBINDLICHKEITEN	202 625	20,6	125,6	21 261	33,5	97,0	181 364	19,7	130,1
PENSIONSVERPFLICHTUNGEN 2)	36 988	x	x	297	x	x	36 690	x	x
ABZUEGE AUFGRUND VON SCHACHTELBE- TEILIGUNGEN	65 018	-	137,5	-	-	-	65 018	-	137,5
EINHEITSWERT	824 687	-	106,6	59 220	-	93,6	465 467	-	108,5

1) EINSCHL. DER PERSONENGESELLSCHAFTEN IM SINNE DES PAR. 97 ABS. 1 NR. 5 BEWG. - 2) 1980: RUECKSTELLUNGEN FUER PENSIONSANWARTSCHAFTEN; 1983: RUECKSTELLUNGEN FUER LAUFENDE PENSIONSVERPFLICHTUNGEN UND PENSIONSANWARTSCHAFTEN; OHNE NORDRHEIN-WESTFALEN.

1. ZUSAMMENFASSENDE UEBERSICHTEN

1.3 ROHBETRIEBSVERMOEGEN, SCHULDEN UND SONSTIGE ABZUEGE SOWIE EINHEITSWERT DER
GEWERBLICHEN BETRIEBE AUF DEN 1. 1. 1983 NACH EINHEITSWERTGRUPPEN *)

EINHEITSWERTGRUPPE VON ... BIS UNTER ... DM	GEWERBE- BETRIEBE	ANLAGEVERMOEGEN					UMLAUFVERMOEGEN		ROH- BETRIEBS- VERMOEGEN	SCHULDEN UND SONSTIGE ABZUEGE	EIN- HEITS- WERT
		BETRIEBS- GRUND- STUECKE	MASCHINEN- UND AEMN- LICHE AN- LAGEN	SONSTIGE SACH- ANLAGEN	FINANZ- ANLAGEN	BETRIEBS- KAPITAL	VORRATS- VER- MOEGEN				
								ANZAHL			
GRUNDZAHLEN											
UNTER 3 000	8 777	76	63	140	38	376	291	987	963	17	
3 000 - 6 000	14 736	152	111	260	49	707	532	1 812	1 743	67	
6 000 - 10 000	17 917	180	135	325	84	824	618	2 170	2 025	143	
10 000 - 20 000	45 007	469	447	944	260	2 556	1 716	6 393	5 665	676	
20 000 - 30 000	47 811	497	807	1 039	672	3 861	2 117	8 993	7 471	1 173	
30 000 - 40 000	35 073	492	434	997	310	3 037	2 000	7 270	5 955	1 221	
40 000 - 50 000	33 889	531	473	1 011	391	3 130	1 989	7 526	5 874	1 529	
50 000 - 70 000	63 350	1 184	1 371	2 212	565	7 171	4 221	16 724	13 008	3 707	
70 000 - 100 000	63 206	1 936	1 298	2 859	724	9 432	5 443	21 692	16 337	5 335	
100 000 - 150 000	80 153	3 621	2 097	3 754	1 150	12 817	8 380	31 818	21 686	9 868	
150 000 - 250 000	84 766	6 745	2 907	5 117	2 766	18 038	12 282	47 856	29 973	16 360	
250 000 - 500 000	71 092	11 226	4 785	6 495	2 969	27 537	18 450	71 462	46 091	24 702	
500 000 - 1 MILL.	37 287	12 296	6 125	5 736	3 815	30 849	19 671	78 392	51 764	25 919	
1 MILL. - 2,5 MILL.	25 357	18 185	11 749	7 662	7 809	47 071	30 121	122 698	82 410	39 051	
2,5 MILL. - 5 MILL.	9 708	13 957	11 487	6 018	11 349	37 200	24 011	104 022	65 160	33 754	
5 MILL. - 10 MILL.	5 421	14 063	15 868	5 948	10 075	41 711	27 761	115 425	75 753	37 714	
10 MILL. - 20 MILL.	2 773	12 208	18 804	5 383	13 752	45 736	27 766	120 647	77 589	38 590	
20 MILL. - 50 MILL.	1 754	15 734	23 297	7 700	16 492	58 137	34 477	157 837	98 462	53 811	
50 MILL. - 100 MILL.	562	10 461	20 781	5 201	14 919	37 291	25 984	114 636	70 408	38 651	
100 MILL. - 200 MILL.	257	8 885	23 751	5 219	14 938	33 070	17 620	103 483	62 264	35 859	
200 MILL. UND MEHR	229	37 270	93 374	23 631	68 986	132 078	74 455	429 795	241 228	186 540	
INSGESAMT ...	649 125	170 169	237 162	97 654	174 114	552 333	340 107	1 571 538	981 829	524 687	
PROZENT											
UNTER 3 000	1,4	0,0	0,0	0,1	0,0	0,1	0,1	0,1	0,1	0,0	
3 000 - 6 000	2,3	0,1	0,0	0,3	0,0	0,1	0,2	0,1	0,2	0,0	
6 000 - 10 000	2,8	0,1	0,1	0,3	0,0	0,1	0,2	0,1	0,2	0,0	
10 000 - 20 000	6,9	0,3	0,2	1,0	0,1	0,5	0,5	0,4	0,6	0,1	
20 000 - 30 000	7,4	0,3	0,3	1,1	0,4	0,7	0,6	0,6	0,8	0,2	
30 000 - 40 000	5,4	0,3	0,2	1,0	0,2	0,5	0,6	0,5	0,6	0,2	
40 000 - 50 000	5,2	0,3	0,2	1,0	0,2	0,6	0,6	0,5	0,6	0,3	
50 000 - 70 000	9,8	0,7	0,6	2,3	0,3	1,3	1,2	1,1	1,3	0,7	
70 000 - 100 000	9,7	1,1	0,5	2,9	0,4	1,7	1,6	1,4	1,7	1,0	
100 000 - 150 000	12,3	2,1	0,9	3,8	0,7	2,3	2,5	2,0	2,2	1,8	
150 000 - 250 000	13,1	4,0	1,2	5,2	1,6	3,3	3,6	3,0	3,1	3,1	
250 000 - 500 000	11,0	6,6	2,0	6,7	1,7	5,0	5,4	4,5	4,7	4,7	
500 000 - 1 MILL.	5,7	7,2	2,6	5,9	2,2	5,5	5,8	5,0	5,3	4,9	
1 MILL. - 2,5 MILL.	3,9	10,7	5,0	7,8	4,5	8,5	8,9	7,8	8,4	7,4	
2,5 MILL. - 5 MILL.	1,5	8,2	4,8	6,2	6,5	6,7	7,1	6,6	6,6	6,4	
5 MILL. - 10 MILL.	0,8	8,3	6,7	6,1	5,8	7,6	8,2	7,3	7,7	7,2	
10 MILL. - 20 MILL.	0,4	7,2	6,7	5,5	7,9	8,3	8,2	7,7	7,9	7,4	
20 MILL. - 50 MILL.	0,3	9,2	9,8	7,9	10,6	10,5	10,1	10,0	10,0	10,3	
50 MILL. - 100 MILL.	0,1	6,1	8,8	5,3	8,6	6,8	7,6	7,3	7,2	7,4	
100 MILL. - 200 MILL.	0,0	5,2	10,0	5,3	8,6	6,0	5,2	6,6	6,3	6,8	
200 MILL. UND MEHR	0,0	21,9	39,4	24,2	39,6	23,9	21,9	27,3	24,6	29,8	
INSGESAMT ...	100	100	100	100	100	100	100	100	100	100	
ROHBETRIEBSVERMOEGEN = 100 %											
UNTER 3 000	X	7,9	6,4	14,2	3,9	38,2	29,5	100	97,6	1,8	
3 000 - 6 000	X	8,4	6,1	14,4	2,7	39,0	29,4	100	96,2	3,7	
6 000 - 10 000	X	8,3	6,2	15,2	3,9	38,0	28,5	100	93,3	6,6	
10 000 - 20 000	X	7,3	7,0	14,6	4,1	40,0	26,8	100	88,6	10,6	
20 000 - 30 000	X	5,5	9,0	11,6	7,5	42,9	23,5	100	83,1	13,0	
30 000 - 40 000	X	6,8	6,0	13,7	4,3	41,8	27,5	100	81,9	16,8	
40 000 - 50 000	X	7,1	6,3	13,4	5,2	41,6	26,4	100	78,0	20,3	
50 000 - 70 000	X	7,1	8,2	13,2	3,4	42,9	25,2	100	77,8	22,2	
70 000 - 100 000	X	8,9	6,0	13,2	3,3	43,5	25,1	100	75,3	24,6	
100 000 - 150 000	X	11,4	6,6	11,8	3,6	40,3	26,3	100	68,2	31,0	
150 000 - 250 000	X	14,1	6,1	10,7	5,8	37,7	25,7	100	62,6	34,2	
250 000 - 500 000	X	15,7	6,7	9,1	4,2	38,5	25,8	100	64,5	34,6	
500 000 - 1 MILL.	X	15,7	7,8	7,3	4,9	39,0	25,3	100	66,0	33,1	
1 MILL. - 2,5 MILL.	X	14,8	9,6	6,2	6,4	38,4	24,6	100	67,2	31,9	
2,5 MILL. - 5 MILL.	X	13,4	11,0	5,8	10,9	35,8	23,1	100	62,6	32,4	
5 MILL. - 10 MILL.	X	12,2	13,7	5,2	8,7	36,1	24,1	100	65,6	32,7	
10 MILL. - 20 MILL.	X	10,1	13,1	4,5	11,4	37,9	23,0	100	64,3	32,0	
20 MILL. - 50 MILL.	X	10,0	14,8	4,9	11,7	36,8	21,8	100	62,4	34,1	
50 MILL. - 100 MILL.	X	9,1	18,1	4,5	13,0	32,5	22,7	100	61,4	33,7	
100 MILL. - 200 MILL.	X	8,6	23,0	5,0	14,4	32,0	17,0	100	60,2	34,7	
200 MILL. UND MEHR	X	8,7	21,7	5,5	16,1	30,7	17,3	100	56,1	36,4	
INSGESAMT ...	X	10,8	15,1	6,2	11,1	35,1	21,6	100	62,5	33,4	

*) OHNE KREDITINSTITUTE, VERSICHERUNGSGEWERBE UND BETEILIGUNGSGESellschaften.

1 ZUSAMMENFASSENDE UEBERSICHTEN

1.4 ANTEILE DER BETRIEBE MIT BETRIEBSGRUNDSTUECKEN UND MIT SCHULDEN AN DER GESAMTZAHL DER GEWERBLICHEN BETRIEBE IN DEN EINHEITSWERTGRUPPEN 1983 *)

EINHEITSWERTGRUPPE VON ... BIS UNTER ... DM	GEWERBEBETRIEBE	DARUNTER			
		BETRIEBE MIT INLAENDISCHEN BETRIEBSGRUNDSTUECKEN 1)		BETRIEBE MIT SCHULDEN UND SONSTIGEN ABZUEGEN	
		ANZAHL	%	ANZAHL	%
UNTER 3 000	8 777	583	6,6	6 838	77,9
3 000 - 6 000	14 736	912	6,2	11 598	78,7
6 000 - 10 000	17 917	1 258	7,0	15 392	85,9
10 000 - 20 000	45 007	3 458	7,7	39 317	87,4
20 000 - 30 000	47 811	3 985	8,3	41 716	87,3
30 000 - 40 000	35 073	4 269	12,2	32 874	93,7
40 000 - 50 000	33 889	4 506	13,3	31 711	93,6
50 000 - 70 000	63 350	9 836	15,5	56 203	88,7
70 000 - 100 000	63 206	16 464	26,0	60 661	96,0
100 000 - 150 000	80 153	27 922	34,8	77 172	96,3
150 000 - 250 000	84 766	39 849	47,0	82 587	97,4
250 000 - 500 000	71 092	41 469	58,3	69 629	97,9
500 000 - 1 MILL.	37 287	24 490	65,7	36 555	98,0
1 MILL. - 2,5 MILL.	25 357	18 524	73,1	24 991	98,6
2,5 MILL. - 5 MILL.	9 708	7 528	77,5	9 581	98,7
5 MILL. - 10 MILL.	5 421	4 400	81,2	5 342	98,5
10 MILL. - 20 MILL.	2 773	2 313	83,4	2 729	98,4
20 MILL. - 50 MILL.	1 754	1 509	86,0	1 728	98,5
50 MILL. - 100 MILL.	562	503	89,5	558	99,3
100 MILL. - 200 MILL.	257	230	89,5	250	97,2
200 MILL. UND MEHR.	229	203	88,6	229	100,0
INSGESAMT ...	649 125	214 211	33,0	607 661	93,6

*) OHNE KREDITINSTITUTE, VERSICHERUNGSGEWERBE UND BETEILIGUNGSGESELLSCHAFTEN.

1) NUR BETRIEBSGRUNDSTUECKE IM SINNE DES PAR. 99 ABS. 1 NR. 1 BEWG.

1.5 BETRIEBSGRUNDSTUECKE AM 1. 1. 1983 NACH EINHEITSWERTGRUPPEN

EINHEITSWERTGRUPPE VON ... BIS UNTER ... DM	BETRIEBSGRUNDSTUECKE											
	PAR. 99 ABS. 1 NR. 2 BEWG.				PAR. 99 ABS. 1 NR. 1 BEWG.							
	INLAENDISCHE				INLAENDISCHE				AUSLAENDISCHE			
	ZAHL DER BETRIEBE	%	MILL. DM	%	ZAHL DER BETRIEBE	%	MILL. DM	%	ZAHL DER BETRIEBE	%	MILL. DM	%
UNTER 3 000	27	0,3	1	0,1	586	0,3	77	0,0	5	0,5	0	0,0
3 000 - 6 000	29	0,4	1	0,1	916	0,4	152	0,1	4	0,4	0	0,0
6 000 - 10 000	48	0,6	2	0,1	1 264	0,6	178	0,1	5	0,5	0	0,0
10 000 - 20 000	150	1,8	6	0,4	3 471	1,6	463	0,2	15	1,6	1	0,1
20 000 - 30 000	164	2,0	8	0,6	4 007	1,8	492	0,3	18	2,0	2	0,1
30 000 - 40 000	192	2,3	7	0,5	4 280	2,0	485	0,3	18	2,0	1	0,1
40 000 - 50 000	176	2,1	8	0,6	4 520	2,1	524	0,3	16	1,8	1	0,0
50 000 - 70 000	345	4,2	16	1,2	9 861	4,5	1 171	0,6	32	3,5	2	0,1
70 000 - 100 000	480	5,8	23	1,8	16 506	7,5	1 923	1,0	39	4,3	5	0,3
100 000 - 150 000	687	8,3	39	3,0	27 961	12,7	3 588	1,9	80	8,8	7	0,3
150 000 - 250 000	846	10,2	66	5,0	39 951	18,2	6 695	3,5	93	10,2	12	0,6
250 000 - 500 000	885	10,7	80	6,1	41 736	19,0	11 224	5,9	106	11,6	13	0,7
500 000 - 1 MILL.	751	9,1	71	5,5	25 110	11,4	12 457	6,6	87	9,5	22	1,2
1 MILL. - 2,5 MILL.	1 104	13,3	110	8,4	19 975	9,1	18 909	10,0	114	12,5	30	1,6
2,5 MILL. - 5 MILL.	722	8,7	73	5,6	8 380	3,8	14 701	7,7	68	7,5	20	1,1
5 MILL. - 10 MILL.	575	7,0	105	8,1	4 966	2,3	15 347	8,1	61	6,7	42	2,2
10 MILL. - 20 MILL.	408	4,9	104	8,0	2 681	1,2	13 804	7,3	49	5,4	32	1,7
20 MILL. - 50 MILL.	358	4,3	136	10,4	1 912	0,9	19 045	10,0	48	5,3	41	2,2
50 MILL. - 100 MILL.	159	1,9	146	11,2	686	0,3	14 348	7,6	24	2,6	86	4,6
100 MILL. - 200 MILL.	70	0,8	13	1,0	313	0,1	11 483	6,0	10	1,1	43	2,3
200 MILL. UND MEHR. ...	95	1,1	291	22,3	302	0,1	42 797	22,5	19	2,1	1 525	80,9
INSGESAMT ...	8 271	100	1 306	100	219 384	100	189 865	100	911	100	1 886	100

1 ZUSAMMENFASSEND UEBERSICHTEN

1.6 ANLAGEVERMOEGEN, UMLAUFVERMOEGEN SOWIE SCHULDEN UND SONSTIGE ABZUEGE IM VERHAELTNIS ZUM ROH-BETRIEBSVERMOEGEN DER GEWERBLICHEN BETRIEBE IN DEN EINHEITSWERTGRUPPEN 1983 *)

EINHEITSWERTGRUPPE VON ... BIS UNTER ... DM	ANLAGEVERMOEGEN					UMLAUFVERMOEGEN			SCHULDEN UND SONSTIGE ABZUEGE		ABZUEGE AUFGRUND VON SCHACH- TELBE- TEILI- GUNGEN
	INSGESAMT	BETRIEBS- GRUND- STUECKE	MASCHINEN UND AEHNLICHE ANLAGEN	SONSTIGE SACH- ANLAGEN	FINANZ- ANLAGEN	INSGESAMT	BETRIEBS- KAPITAL	VORRATS- VERMOEGEN	INSGESAMT	DARUNTER PENSIONS- VER- PFLICH- TUNGEN 1)	
UNTER 3 000	32,3	24,5	19,7	43,9	11,9	67,7	56,4	43,6	97,6	0,3	0,6
3 000 - 6 000	31,6	26,6	19,3	45,5	8,6	68,4	57,1	42,9	96,2	0,2	0,1
6 000 - 10 000	33,5	24,7	18,5	45,2	11,6	66,5	57,1	42,9	93,3	0,4	0,1
10 000 - 20 000	33,1	22,1	21,1	44,5	12,3	66,9	59,8	40,2	88,6	0,5	0,8
20 000 - 30 000	33,5	16,5	26,8	34,5	22,3	66,5	64,6	35,4	83,1	0,5	3,9
30 000 - 40 000	30,7	22,0	19,4	44,6	13,9	69,3	60,3	39,7	81,9	0,4	1,3
40 000 - 50 000	32,0	22,1	19,6	42,0	16,3	68,0	61,1	38,9	78,0	0,6	1,6
50 000 - 70 000	31,9	22,2	25,7	41,5	10,6	68,1	62,9	37,1	77,8	0,6	0,1
70 000 - 100 000	31,4	28,4	19,0	41,9	10,6	68,6	63,4	36,6	75,3	0,6	0,1
100 000 - 150 000	33,4	34,1	19,7	35,3	10,8	66,6	60,5	39,5	68,2	0,6	0,8
150 000 - 250 000	36,6	38,5	16,6	29,2	15,8	63,4	59,5	40,5	62,6	0,9	3,2
250 000 - 500 000	35,6	44,1	18,8	25,5	11,7	64,4	59,9	40,1	64,5	1,0	0,9
500 000 - 1 MILL.	35,7	44,0	21,9	20,5	13,6	64,3	60,6	39,4	66,0	1,4	0,9
1 MILL. - 2,5 MILL.	37,0	40,1	25,9	16,9	17,2	63,0	61,0	39,0	67,2	1,6	0,9
2,5 MILL. - 5 MILL.	41,2	32,6	26,8	14,1	26,5	58,8	60,8	39,2	62,6	2,5	4,9
5 MILL. - 10 MILL.	39,8	30,6	34,2	12,9	21,9	60,2	60,0	40,0	65,6	3,2	1,7
10 MILL. - 20 MILL.	38,1	28,9	33,5	11,4	29,2	60,9	62,2	37,8	64,3	3,4	3,7
20 MILL. - 50 MILL.	41,3	24,1	35,7	11,8	28,4	58,7	62,8	37,2	62,4	4,4	3,5
50 MILL. - 100 MILL.	44,8	20,4	40,5	10,1	29,0	55,2	58,9	41,1	61,4	5,0	4,9
100 MILL. - 200 MILL.	51,0	16,8	45,0	9,9	28,3	49,0	65,2	34,8	60,2	5,7	5,2
200 MILL. UND MEHR ...	51,9	16,7	41,8	10,6	30,9	48,1	64,0	36,0	56,1	6,5	7,5
INSGESAMT ...	43,2	25,1	34,9	14,4	25,6	56,8	61,9	38,1	62,5	3,8	4,1

*) OHNE KREDITINSTITUTE, VERSICHERUNGSGEWERBE UND BETEILIGUNGSGESELLSCHAFTEN.

1) RUECKSTELLUNGEN FUER LAUFENDE PENSIONSVERPFLICHTUNGEN UND PENSIONSANWARTSCHAFTEN; OHNE NORDRHEIN-WESTFALEN.

1.7 GEWERBLICHE BETRIEBE UND EINHEITSWERT 1983 NACH ZUSAMMENGEFASSTEN EINHEITSWERTGRUPPEN UND WIRTSCHAFTSHAUPTBEREICHEN

EINHEITSWERTGRUPPE VON ... BIS UNTER ... DM	PROZENT											
	ALLE WIRTSCHAFTS- BEREICHE		LAND- U. FORST- WIRTSCHAFT, FISCHEREI 1)		PRODUZIERENDES GEWERBE						HANDEL	
	GEWERBE- BETRIEBE	EINHEITS- WERT	GEWERBE- BETRIEBE	EINHEITS- WERT	GEWERBE- BETRIEBE	EINHEITS- WERT	GEWERBE- BETRIEBE	EINHEITS- WERT	GEWERBE- BETRIEBE	EINHEITS- WERT	GEWERBE- BETRIEBE	EINHEITS- WERT
UNTER 10 000	6,7	0,0	6,7	0,2	1,7	0,0	3,8	0,0	4,5	0,1	5,0	0,0
10 000 - 20 000	7,2	0,1	7,1	0,5	2,0	0,0	4,4	0,0	5,4	0,2	5,8	0,1
20 000 - 50 000	19,1	0,7	17,4	2,6	6,1	0,0	13,4	0,2	17,0	1,7	16,2	0,7
50 000 - 250 000	43,5	5,5	50,0	26,7	16,1	0,1	43,7	2,9	50,1	15,2	38,4	6,3
250 000 - 1 MILL.	16,0	8,0	16,4	31,2	19,1	0,5	20,7	5,2	18,7	25,1	22,3	15,0
1 MILL. - 5 MILL.	5,5	12,2	2,1	16,9	27,1	2,9	9,7	11,0	3,8	21,6	10,1	28,2
5 MILL. - 10 MILL.	0,9	6,6	0,1	3,9	9,3	2,9	2,0	7,2	0,3	6,9	1,4	12,8
10 MILL. - 50 MILL.	0,8	17,8	0,2	18,1	11,7	11,3	1,9	20,7	0,2	9,8	0,8	20,1
50 MILL. - 100 MILL.	0,1	8,5	-	-	2,8	8,8	0,3	9,1	0,0	2,6	0,1	5,4
100 MILL. UND MEHR	0,1	40,7	-	-	4,1	73,5	0,2	43,6	0,0	13,8	0,0	11,4
ZUSAMMEN	100	100	100	100	100	100	100	100	100	100	100	100

EINHEITSWERTGRUPPE VON ... BIS UNTER ... DM	HANDEL				UEBRIGE WIRTSCHAFTSBEREICHE							
	HANDELS- VERMITTLUNG		EINZELHANDEL		VERKEHR, NACHRICHTEN- UEBERMITTLUNG		KREDITINSTITUTE, VERSICHERUNGS- GEWERBE		DIENSTLEISTUNGEN V. UNTERNEHMEN U. FREIEN BERUFEN		ANSTALTEN U. EINR. V. ORG. OH. ERWERBSZW. GEB. KOERP. USW 1)	
	GEWERBE- BETRIEBE	EINHEITS- WERT	GEWERBE- BETRIEBE	EINHEITS- WERT	GEWERBE- BETRIEBE	EINHEITS- WERT	GEWERBE- BETRIEBE	EINHEITS- WERT	GEWERBE- BETRIEBE	EINHEITS- WERT	GEWERBE- BETRIEBE	EINHEITS- WERT
UNTER 10 000	11,2	0,5	5,4	0,1	6,9	0,1	10,4	0,0	10,1	0,2	11,9	0,1
10 000 - 20 000	13,1	1,5	6,1	0,3	7,2	0,2	9,6	0,0	10,1	0,4	12,8	0,4
20 000 - 50 000	28,9	7,2	16,8	1,8	17,7	0,9	15,9	0,1	25,4	2,2	31,0	1,9
50 000 - 250 000	37,9	30,3	52,6	20,4	41,2	7,8	16,0	0,2	39,7	12,0	30,7	6,0
250 000 - 1 MILL.	7,1	24,2	16,0	22,1	19,1	14,7	10,2	0,6	10,9	13,4	8,5	8,2
1 MILL. - 5 MILL.	1,5	20,7	2,7	16,1	6,5	20,7	21,5	5,1	3,0	16,2	2,3	10,6
5 MILL. - 10 MILL.	0,2	8,3	0,2	5,3	0,7	8,3	5,4	3,8	0,4	7,3	1,4	21,8
10 MILL. - 50 MILL.	0,1	7,4	0,1	8,3	0,6	19,9	7,6	18,1	0,3	17,8	1,4	50,9
50 MILL. - 100 MILL.	-	-	0,0	2,9	0,1	6,4	1,8	12,8	0,0	7,3	-	-
100 MILL. UND MEHR	-	-	0,0	22,7	0,0	21,0	1,7	59,3	0,0	23,2	-	-
ZUSAMMEN	100	100	100	100	100	100	100	100	100	100	100	100

1) SOWEIT ALS GEWERBLICHES BETRIEBSVERMOEGEN FESTGESTELLT.

1.8 ROHBETRIEBSVERMOEGEN, SCHULDEN UND

DER GEWERBLICHEN BETRIEBE AUF

LFD. NR.	RECHTSFORM	GEWERBE- BETRIEBE	ANLAGEVERMOEGEN					ZUSAMMEN	UMLAUF BETRIEBS- KAPITAL
			SACHANLAGEN			FINANZ- ANLAGEN			
			BETRIEBS- GRUND- STUECKE	MASCHINEN UND AEHNLICHE ANLAGEN	SONSTIGE SACH- ANLAGEN				
ANZAHL							MILL.		
GRUND									
1	NATUERLICHE PERSONEN	338 645	25 014	8 833	16 487	5 727	56 061	37 282	
2	NICHTNATUERLICHE PERSONEN	352 733	168 043	245 473	96 978	546 332	1 056 825	2 801 171	
3	AKTIENGESELLSCHAFTEN, KOMMAN- DITGESELLSCHAFTEN AUF AKTIEN	1 835	47 242	106 933	26 604	219 447	400 226	774 410	
4	BEREGRECHTLICHE GEWERKSCHAFTEN .	87	240	1 980	338	1 367	3 822	1 313	
5	GESELLSCHAFTEN MIT BESCHRAENK- TER HAFTUNG	207 710	38 684	71 851	30 834	74 483	215 523	291 348	
6	ERWERBS- UND WIRTSCHAFTSGENOS- SENSCHAFTEN	6 809	8 941	1 964	2 721	21 618	32 246	316 910	
7	VERSICHERUNGSVEREINE AUF GEGEN- SEITIGKEIT	119	1 687	481	1 676	32 482	36 278	12 480	
8	KREDITANSTALTEN DES OEPPENT- LICHEN RECHTS	634	6 988	2 388	6 810	121 743	137 626	888 783	
9	OFFENE HANDELSGESELLSCHAFTEN, KOMMANDITGESELLSCHAFTEN UND AEHNLICHE GESELLSCHAFTEN	129 408	63 304	43 437	26 128	84 130	187 000	160 925	
10	BETRIEBE IM EIGENTUM VON JURISTISCHEN PERSONEN DES OEPPENTLICHEN RECHTS	1 714	2 618	18 786	1 767	11 841	31 712	6 406	
11	SONSTIGE NICHTNATUERLICHE PERSONEN	4 717	1 332	983	403	9 578	12 296	51 886	
12	INSGESAMT...	691 378	193 057	254 306	113 465	852 059	1 112 686	2 838 453	
PRO									
13	NATUERLICHE PERSONEN	49,0	13,0	3,8	14,8	1,0	8,0	1,8	
14	NICHTNATUERLICHE PERSONEN	51,0	87,0	96,8	85,8	99,0	95,0	98,8	
15	AKTIENGESELLSCHAFTEN, KOMMAN- DITGESELLSCHAFTEN AUF AKTIEN	0,3	24,6	42,0	23,4	39,8	36,0	30,8	
16	BEREGRECHTLICHE GEWERKSCHAFTEN .	0,0	0,1	0,8	0,3	0,2	0,4	0,1	
17	GESELLSCHAFTEN MIT BESCHRAENK- TER HAFTUNG	30,0	20,0	28,1	27,2	13,8	18,4	11,8	
18	ERWERBS- UND WIRTSCHAFTSGENOS- SENSCHAFTEN	0,9	3,1	0,8	2,4	3,9	2,8	12,8	
19	VERSICHERUNGSVEREINE AUF GEGEN- SEITIGKEIT	0,0	0,9	0,2	1,8	8,9	3,3	0,8	
20	KREDITANSTALTEN DES OEPPENT- LICHEN RECHTS	0,1	3,6	0,9	8,7	22,1	12,4	34,8	
21	OFFENE HANDELSGESELLSCHAFTEN, KOMMANDITGESELLSCHAFTEN UND AEHNLICHE GESELLSCHAFTEN	18,7	32,8	17,1	23,0	9,8	16,8	6,3	
22	BETRIEBE IM EIGENTUM VON JURISTISCHEN PERSONEN DES OEPPENTLICHEN RECHTS	0,2	1,4	6,2	1,6	2,1	2,8	0,3	
23	SONSTIGE NICHTNATUERLICHE PERSONEN	0,7	0,7	0,4	0,4	1,7	1,1	2,0	
24	INSGESAMT...	100	100	100	100	100	100	100	
1980									
25	NATUERLICHE PERSONEN	70,8	94,4	89,3	84,7	123,1	92,7	84,8	
26	NICHTNATUERLICHE PERSONEN	105,2	109,0	126,0	106,8	155,6	133,6	111,5	
27	AKTIENGESELLSCHAFTEN, KOMMAN- DITGESELLSCHAFTEN AUF AKTIEN	100,7	109,2	146,1	79,1	156,7	137,9	94,0	
28	BEREGRECHTLICHE GEWERKSCHAFTEN .	104,8	96,6	124,8	278,4	126,1	129,1	113,2	
29	GESELLSCHAFTEN MIT BESCHRAENK- TER HAFTUNG	120,4	111,7	126,7	137,2	143,5	130,2	119,2	
30	ERWERBS- UND WIRTSCHAFTSGENOS- SENSCHAFTEN	90,5	109,9	119,2	148,2	90,3	98,2	114,1	
31	VERSICHERUNGSVEREINE AUF GEGEN- SEITIGKEIT	99,2	151,3	22,9	81,5	286,5	220,2	91,8	
32	KREDITANSTALTEN DES OEPPENT- LICHEN RECHTS	109,9	142,9	359,1	465,9	164,4	169,9	131,3	
33	OFFENE HANDELSGESELLSCHAFTEN, KOMMANDITGESELLSCHAFTEN UND AEHNLICHE GESELLSCHAFTEN	88,3	104,4	113,2	102,8	135,8	113,8	106,2	
34	BETRIEBE IM EIGENTUM VON JURISTISCHEN PERSONEN DES OEPPENTLICHEN RECHTS	84,5	95,9	85,0	84,1	265,8	114,3	110,4	
35	SONSTIGE NICHTNATUERLICHE PERSONEN	108,9	104,1	41,9	23,2	202,9	121,9	101,8	
36	INSGESAMT...	85,0	106,8	124,2	102,9	155,1	130,7	111,0	

1) 1980: RUECKSTELLUNGEN FUER PENSIONSANWARTSCHAFTEN; 1983: RUECKSTELLUNGEN FUER LAUFENDE PENSIONSVERPFLICHTUNGEN UND PENSIONS-
ANWARTSCHAFTEN; OHNE NORDRHEIN-WESTFALEN.

UEBERSICHTEN

SONSTIGE ABZUEGE SOWIE EINHEITSWERT

DEN 1. 1. 1983 NACH RECHTSFORMEN

VERMOEGEN		ROH- BETRIEBS- VERMOEGEN	SCHULDEN UND SONSTIGE ABZUEGE				ABZUEGE AUFGRUND VON SCHACHTEL- BETEILIGUNGEN	EINHEITS- WERT	LFD. NR.	
VORRATS- VERMOEGEN	ZUSAMMEN		ZUSAMMEN	DARUNTER						
				LANG- FRISTIGE VERBINDLICH- KEITEN	PENSIONS- VERPFLICH- TUNGEN 1)					
DM			ANZAHL DER BETRIEBE	MILL. DM			ANZAHL DER BETRIEBE	MILL. DM		
ZAHLEN										
29 521	66 803	122 864	319 058	63 616	21 261	299	-	-	59 247	1
315 025	2 816 197	3 873 022	323 439	3 181 789	645 082	46 986	4 951	97 988	593 242	2
80 964 377	855 374 1 690	1 255 600 5 612	1 780 75	1 021 485 3 480	239 760 412	19 210 110	646 6	64 249 406	169 866 1 726	3 4
124 382	418 731	631 254	183 821	448 732	70 199	14 972	3 787	30 987	151 534	5
4 944	321 884	354 099	6 435	333 299	86 928	3 221	413	970	19 830	6
1	12 491	48 766	116	44 737	216	424	25	235	3 794	7
341	886 123	1 023 750	627	980 308	170 898	1 796	26	616	42 825	8
102 191	263 115	450 115	125 211	264 232	59 474	5 037	-	-	185 881	9
484	6 860	38 572	1 892	27 576	7 316	871	27	373	10 623	10
1 372	52 988	65 255	3 782	57 940	9 919	1 346	21	152	7 163	11
344 846	2 882 999	3 995 886	642 497	3 248 405	666 343	47 285	4 951	97 988	682 488	12
ZENT										
8,6	2,3	3,1	49,7	2,0	3,2	0,6	-	-	9,1	13
91,4	97,7	96,9	50,3	98,0	96,8	99,4	100,0	100,0	90,9	14
23,8 0,1	29,7 0,1	31,4 0,1	0,3 0,0	31,5 0,1	36,0 0,1	40,6 0,2	13,0 0,1	68,6 0,4	26,0 0,3	15 16
36,1	14,4	15,8	28,6	13,8	10,5	31,7	76,5	31,6	23,2	17
1,4	11,2	8,9	1,0	10,3	13,0	6,8	8,3	1,0	3,0	18
0,0	0,4	1,2	0,0	1,4	0,0	0,9	0,5	0,2	0,6	19
0,1	30,7	25,6	0,1	30,2	25,6	3,8	0,5	0,6	6,6	20
29,7	9,1	11,3	19,5	8,1	8,9	10,7	-	-	28,5	21
0,1	0,2	1,0	0,2	0,8	1,1	1,8	0,5	0,4	1,6	22
0,4	1,8	1,6	0,6	1,8	1,5	2,8	0,4	0,2	1,1	23
100	100	100	100	100	100	100	100	100	100	24
100										
83,2	84,1	87,8	70,7	83,0	97,0	x	-	-	93,6	25
108,8	111,2	116,5	105,7	116,6	139,4	x	125,8	122,9	115,7	26
103,9	94,8	105,3	101,1	104,4	152,1	x	102,1	116,6	106,9	27
134,3	117,3	125,3	105,6	128,3	49,3	x	150,0	217,9	109,1	28
123,8	120,5	123,7	123,4	125,0	105,2	x	127,4	149,3	116,1	29
101,3	113,9	112,3	90,4	111,0	134,3	x	172,1	46,9	152,0	30
0,1	86,9	158,1	101,8	158,1	256,7	x	113,6	48,1	184,2	31
9,1	130,6	134,8	111,6	133,5	154,2	x	81,3	74,9	204,3	32
102,7	104,8	108,4	88,3	107,1	123,9	x	-	-	110,3	33
65,0	105,5	112,7	83,0	118,0	97,3	x	112,5	189,9	99,5	34
125,6	102,3	105,5	109,5	104,3	156,8	x	210,0	141,7	115,5	35
106,0	110,4	115,4	84,8	115,7	137,5	x	125,8	122,9	113,3	36

1 ZUSAMMENFASSENDE UEBERSICHTEN

1.9 ROHBETRIEBSVERMOEGEN, SCHULDEN UND SONSTIGE ABZUEGE SOWIE EINHEITSWERT DER
GEWERBLICHEN BETRIEBE AM DEN 1.1. 1983 NACH WIRTSCHAFTSBEREICHEN

WIRTSCHAFTSBEREICH	GEWERBE- BETRIEBE	ANLAGEVERMOEGEN				UMLAUFVERMOEGEN		ROH- BETRIEBS- VERMOEGEN	SCHULDEN UND SONSTIGE ABZUEGE	EIN- HEITS- WERT
		BETRIEBS- GRUND- STUECKE	MASCHINEN- UND AEHN- LICHE AN- LAGEN	SONSTIGE SACH- ANLAGEN	FINANZ- ANLAGEN	BETRIEBS- KAPITAL	VORRATS- VER- MOEGEN			
GRUNDZAHLEN										
LAND- U. FORSTWIRTSCHAFT, FISCHEREI 1)	5 757	463	470	365	174	1 231	693	3 396	2 052	1 324
ENERGIE- U. WASSER- VERSORGUNG, BERGBAU	2 610	6 814	94 956	11 517	21 334	42 451	11 911	191 422	123 041	59 344
VERARBEITENDES GEWERBE ...	137 728	81 971	98 695	38 515	82 292	239 732	187 082	728 287	428 066	264 183
BAUGEWERBE	76 812	7 350	7 218	5 941	3 936	44 798	32 998	102 242	75 429	25 994
PRODUZIERENDES GEWERBE ...	217 150	98 134	200 810	56 373	107 862	326 981	231 991	1 021 951	626 535	349 521
GROSSHANDEL	65 713	16 352	6 106	8 272	11 671	104 136	54 088	200 625	149 545	48 705
HANDELSVERMITTLUNG	15 231	394	153	577	309	3 481	1 309	6 222	4 176	2 020
EINZELHANDEL	125 542	18 019	3 192	8 354	7 343	26 677	36 754	100 337	59 743	39 851
VERKEHR U. NACHRICHTEN- UEBERMITTLUNG	25 824	4 328	13 300	8 322	4 778	17 401	1 280	49 420	32 254	16 295
KREDITINSTITUTE U. VERSICHERUNGSGEWERBE	11 376	21 559	17 683	15 190	353 138	1 983 236	2 042	2 392 847	2 260 406	110 795
DIENSTLEISTG. V. UNTER- NEHMEN U. FREIEN BERUFEN ORG. OH. ERWERBSZWECK 2) ..	224 433	33 738	12 387	15 992	67 078	75 124	16 365	220 684	110 473	83 795
ORG. OH. ERWERBSZWECK 2) ..	331	39	32	15	7	164	14	272	155	117
SOZIALVERSICHERUNG 2) ...	21	32	73	4	0	21	1	131	66	66
INSGESAMT ...	691 378	193 057	254 306	113 465	552 059	2 538 453	344 546	3 995 886	3 245 405	652 486

PROZENT

LAND- U. FORSTWIRTSCHAFT, FISCHEREI 1)	0,8	0,2	0,2	0,3	0,0	0,0	0,2	0,1	0,1	0,2
ENERGIE- U. WASSER- VERSORGUNG, BERGBAU	0,4	4,6	37,4	10,5	3,9	1,7	3,5	4,8	3,8	9,1
VERARBEITENDES GEWERBE ...	19,9	42,5	38,8	33,9	14,9	9,4	54,3	18,2	13,2	40,5
BAUGEWERBE	11,1	3,8	2,8	5,2	0,7	1,8	9,6	2,6	2,3	4,0
PRODUZIERENDES GEWERBE ...	31,4	50,6	79,0	49,7	19,5	12,9	67,3	25,6	19,3	53,6
GROSSHANDEL	9,5	8,5	2,4	7,3	2,1	4,1	15,7	5,0	4,6	7,5
HANDELSVERMITTLUNG	2,2	0,2	0,1	0,5	0,1	0,1	0,4	0,2	0,1	0,3
EINZELHANDEL	18,2	9,3	1,3	7,4	1,3	1,1	10,7	2,5	1,8	6,1
VERKEHR U. NACHRICHTEN- UEBERMITTLUNG	3,7	2,2	5,2	7,3	0,9	0,7	0,4	1,2	1,0	2,5
KREDITINSTITUTE U. VERSICHERUNGSGEWERBE	1,6	11,2	7,0	13,4	64,0	78,1	0,6	59,9	69,6	17,0
DIENSTLEISTG. V. UNTER- NEHMEN U. FREIEN BERUFEN ORG. OH. ERWERBSZWECK 2) ..	32,5	17,5	4,9	14,1	12,2	3,0	4,7	5,5	3,4	12,8
ORG. OH. ERWERBSZWECK 2) ..	0,0	0,0	0,0	0,0	0,0	0,0	0,0	0,0	0,0	0,0
SOZIALVERSICHERUNG 2) ...	0,0	0,0	0,0	0,0	0,0	0,0	0,0	0,0	0,0	0,0
INSGESAMT ...	100	100	100	100	100	100	100	100	100	100

FUSSNOTEN S. UNTEN

1.10 BETRIEBSGRUNDSTUECKE AM 1. 1. 1983 NACH WIRTSCHAFTSBEREICHEN

WIRTSCHAFTSBEREICHE	BETRIEBSGRUNDSTUECKE											
	PAR. 99 ABS. 1 NR. 2 BEWG				PAR. 99 ABS. 1 NR. 1 BEWG							
	INLAENDISCHE				INLAENDISCHE				AUSLAENDISCHE			
ZAHL DER BETRIEBE	%	MILL. DM	%	ZAHL DER BETRIEBE	%	MILL. DM	%	ZAHL DER BETRIEBE	%	MILL. DM	%	
LAND- U. FORSTWIRTSCHAFT, FISCHEREI 1)	643	7,8	56	4,3	2 168	1,0	404	0,2	7	0,8	3	0,2
ENERGIE- U. WASSER- VERSORGUNG, BERGBAU	299	3,6	47	3,6	1 813	0,8	8 692	4,6	27	3,0	74	3,9
VERARBEITENDES GEWERBE ...	3 250	39,3	356	27,3	68 775	31,3	80 772	42,5	319	35,0	843	44,7
BAUGEWERBE	690	8,3	38	2,9	27 016	12,3	7 289	3,8	88	9,7	23	1,2
PRODUZIERENDES GEWERBE ...	4 239	51,3	442	33,8	97 606	44,5	96 753	51,0	434	47,6	940	49,8
GROSSHANDEL	741	9,0	208	15,9	20 222	9,2	15 450	8,1	106	11,6	694	36,8
HANDELSVERMITTLUNG	32	0,4	3	0,3	1 450	0,7	390	0,2	6	0,7	1	0,1
EINZELHANDEL	723	8,7	135	10,3	37 891	17,3	17 763	9,4	99	10,9	121	6,4
VERKEHR U. NACHRICHTEN- UEBERMITTLUNG	215	2,6	166	12,7	7 382	3,4	4 113	2,2	44	4,8	50	2,6
KREDITINSTITUTE U. VERSICHERUNGSGEWERBE	477	5,8	55	4,2	4 745	2,2	21 474	11,3	17	1,9	30	1,6
DIENSTLEISTG. V. UNTER- NEHMEN U. FREIEN BERUFEN ORG. OH. ERWERBSZWECK 2) ..	1 193	14,4	239	18,3	47 770	21,8	33 451	17,6	197	21,6	48	2,5
ORG. OH. ERWERBSZWECK 2) ..	7	0,1	3	0,3	144	0,1	35	0,0	1	0,1	0	0,0
SOZIALVERSICHERUNG 2) ...	1	0,0	0	0,0	6	0,0	32	0,0	-	-	-	-
INSGESAMT ...	8 271	100	1 306	100	219 384	100	189 865	100	911	100	1 886	100

1) SOWEIT ALS BETRIEBSVERMOEGEN FESTGESTELLT. - 2) BESONDERS NACHGEWIESENE ANSTALTEN UND EINRICHTUNGEN, SOWEIT ALS BETRIEBSVERMOEGEN
FESTGESTELLT.

1 ZUSAMMENFASSENDE UEBERSICHTEN

1.11 BILANZSTRUKTUR DER GEWERBLICHEN UNTERNEHMEN AM 1.1.1983 NACH AUSGEWAHLTEN WIRTSCHAFTSZWEIGEN

NUMMER DER SYSTEMIK DER WIRTSCHAFTSZWEIGE	WIRTSCHAFTSZWEIG	AKTIVA				PASSIVA				BILANZSUMME
		ANLAGEVERMOEGEN		UMLAUFVERMOEGEN		EIGENKAPITAL		FREMKKAPITAL		
		INS-GESAMT	DAR-UNTER SACHANLAGEN 1)	INS-GESAMT	DAR-UNTER VORRAEUE	EIN-HEITSWERT	SCHACHTEL-BETEILIGUNGEN	INS-GESAMT	DARUNTER LANGFR. VERBINDLICHKEITEN	
% DER BILANZSUMME									MILL. DM	
0	LAND-U. FORSTWIRTSCHAFT, FISCHEREI 2)	43,3	38,2	56,7	20,4	39,0	0,6	60,4	16,6	3 396
1 - 3	PRODUZIERENDES GEWERBE	45,3	34,8	54,7	22,7	34,2	4,5	61,3	12,5	1 021 951
1	ENERGIE-U. WASSERVERSORG., BERGBAU	71,6	60,5	28,4	6,2	31,0	4,7	64,3	18,9	191 422
10	ELEKTRIZ., GAS-, FERNWAERME-U. WASSERVERSORG.	73,4	63,3	26,6	6,1	31,3	4,4	64,3	19,7	165 929
11	BERGBAU	60,1	41,7	35,9	6,9	29,3	6,7	64,0	13,3	25 494
2	VERARBEITENDES GEWERBE	41,4	30,1	58,6	25,7	36,3	4,9	58,8	11,6	728 287
200	CHEMISCHE INDUSTRIE	51,6	30,7	48,4	19,8	35,0	13,2	51,8	14,3	112 343
205	MINERALOELVERARBEITUNG	48,3	32,2	51,7	25,5	38,7	3,6	57,7	6,7	8 619
21	H. V. KUNSTSTOFF-U. GUMMIWAREN	45,1	37,3	54,9	24,0	34,5	2,5	63,1	14,0	20 557
22	GEW. U. VERARB. V. STEINEN U. ERDEN, FEINKERAMIK, GLAS	56,0	42,8	44,0	17,5	43,4	4,0	52,6	15,2	35 077
230-232	EISENSCHAFFENDE INDUSTRIE	46,7	31,4	53,3	18,0	28,2	10,5	61,2	10,7	19 930
233	NE-METALLERZEUGUNG, NE-METALLHALBZEUGWERKE	41,8	26,9	58,2	26,4	28,1	10,7	61,2	12,5	20 309
238	STAHLVERFORMUNG, OBERFLAECH. VEREDLG., HAERTUNG	46,4	39,8	53,6	24,9	39,4	1,8	58,6	14,9	5 227
239	MECHANIK, ANG	36,2	30,4	63,8	31,1	39,6	0,4	60,0	12,3	5 094
240	H. V. STAHL-U. L. METALLKONSTRUKTIONEN, WEICHENBAU	33,0	16,1	67,0	36,3	18,8	14,0	67,2	5,9	10 484
241	KESSEL-U. BEHAELTERBAU	15,4	12,2	84,6	38,6	15,4	0,9	83,7	4,9	6 542
242	MASCHINENBAU	29,2	21,0	70,8	32,6	28,9	3,1	68,0	9,9	104 279
243	H. V. BUEROMASCHINEN, ADV-GERAETEN U. -EINR.	41,3	32,4	58,7	23,7	44,7	3,7	51,6	5,4	10 402
244	H. V. KRAFTWAGEN U. DEREN TEILEN	39,6	32,9	60,4	20,6	46,6	2,6	50,8	9,1	68 875
246	SCHIFFBAU	20,6	18,4	79,4	41,3	14,0	0,4	85,6	7,5	4 543
248	LUFT-U. RAUMFAHRZEUGBAU	15,5	11,2	84,5	40,7	14,8	1,9	83,3	6,5	9 633
250	ELEKTROTECHNIK	34,9	22,0	65,1	29,1	34,6	4,9	60,5	8,5	63 363
252	FEINMECHANIK, OPTIK	33,6	25,7	66,4	30,0	39,7	1,8	58,5	11,8	11 305
256	H. V. EBM-WAREN	38,9	32,3	61,1	28,8	43,6	0,5	55,9	13,7	22 805
260	HOLZBEARBEITUNG	46,3	40,3	53,7	29,5	40,2	0,5	59,4	17,7	5 741
261	HOLZVERARBEITUNG	41,6	37,5	58,4	25,3	39,2	0,3	60,5	16,5	15 999
264	ZELLSTOFF-, HOLZSCHLIFF-, PAPIER-U. PAPPEERZEUGUNG	59,1	44,9	40,9	19,3	37,2	3,3	59,5	20,9	7 416
265	PAPIER-U. PAPPEERBEARBEITUNG	50,9	44,3	49,1	22,2	37,2	1,0	61,7	18,9	9 253
268	DRUCKEREI, VERVIELFAELTIGUNG	50,4	38,7	49,6	12,4	41,6	2,2	56,2	16,1	10 735
275	TEXTILGEWERBE	41,6	34,4	58,4	31,3	42,3	1,4	56,4	14,3	19 214
276	BEKLEIDUNGSGEWERBE	29,2	23,2	70,8	37,4	38,3	0,8	60,9	13,4	10 674
287	H. V. SUESSWAREN (OH. DAUERBACKWAREN)	45,1	30,6	54,9	31,5	44,5	2,8	52,8	11,3	4 695
288	MILCHVERWERTUNG	43,4	37,3	56,6	17,3	35,9	1,5	62,6	7,6	6 749
291	SCHLACHTHAEUSER (OH. KOMMUNALE), FLEISCHVERARB.	52,9	46,5	47,1	13,6	40,7	0,3	59,0	15,5	5 897
293	BRAUEREI, MAEZEREI	67,1	50,1	32,9	9,3	48,1	2,2	49,7	11,6	12 988
294	ALKOHOLBRENNEREI, H. V. SPIRITUOSEN, WEIN	33,5	19,6	66,5	28,7	42,6	0,7	56,7	6,0	4 782
296	SONST. ERNAHRUNGSGEWERBE (OH. H. V. FUTTERMITTELN)	38,9	23,1	61,1	25,8	34,5	5,0	60,6	5,4	7 152
299	TABAKVERARBEITUNG	37,1	15,5	62,9	37,6	42,4	9,2	48,5	3,2	8 384
3	BAUGEWERBE	23,9	20,1	76,1	32,3	25,4	0,8	73,8	7,5	102 242
300	HOCH-U. TIEFBAU	24,1	19,8	75,9	32,3	22,4	1,1	76,5	6,4	71 572
308	ZIMMEREI, DACHDECKEREI	29,5	26,9	70,5	26,8	39,6	0,0	60,4	11,1	5 042
310	BAUINSTALLATION	18,7	16,1	81,3	37,0	28,8	0,1	71,1	8,9	14 525
316	AUSBAUGEWERBE (OH. BAUINSTALLATION)	29,3	26,8	70,7	26,9	38,1	0,1	61,9	12,1	7 250
40/41	GROSSHANDEL	21,1	15,3	78,9	27,0	24,3	1,2	74,5	11,0	200 625
401 1	GH. M. GETREIDE, FUTTER-U. DUENGEMITTELN	20,4	15,8	79,6	19,6	16,5	0,3	83,2	11,0	18 671
405	GH. M. FEST. BRENNSTOFFEN, MINERALOELERZEUGNISSEN	20,3	13,6	79,7	20,9	17,2	2,3	80,5	13,6	19 820
406	GH. M. ERZEN, STAHL, NE-METALLE USW	17,7	10,6	82,3	22,5	21,2	2,2	76,7	9,1	19 985
407	GH. M. HOLZ, BAUSTOFFEN, INSTALLATIONSBEDARF	29,3	24,1	70,7	27,4	35,0	0,2	64,7	16,1	16 192
411	GH. M. NAHRUNGSMITTELN, GETRAENKEN, TABAKWAREN	26,9	21,2	73,1	26,7	24,8	2,1	73,1	8,8	28 144
412	GH. M. TEXTILIEN, BEKLEIDUNG, SCHUHEN, LEDERWAREN	16,0	11,9	84,0	37,4	25,5	1,1	73,4	11,3	8 944
413	GH. M. METALLWAREN, EINRICHTUNGSGEGENSTAENDEN	20,8	15,1	79,2	31,8	27,5	1,1	71,4	11,9	26 010
416	GH. M. FAHRZEUGEN, MASCHINEN, TECHN. BEDARF	19,6	15,4	80,4	31,0	26,5	0,7	72,8	9,0	29 877
419	GH. M. PAP., DRUCKERZEUGN., WAREN VERSCH. ART, DAS	16,0	11,2	84,0	22,4	20,5	0,5	78,0	12,2	13 335
42	HANDELSVERMITTLUNG	23,0	18,1	77,0	21,0	32,5	0,4	67,1	9,1	6 222
43	EINZELHANDEL	36,8	29,5	63,2	36,6	39,7	0,7	59,5	15,1	100 337
431	EH. M. NAHRUNGSMITTELN, GETRAENKEN, TABAKWAREN	43,2	30,0	56,8	32,5	40,2	0,8	59,0	11,5	13 804
432	EH. M. TEXTILIEN, BEKLEIDUNG, SCHUHEN, LEDERWAREN	33,6	29,7	66,4	47,7	44,7	0,1	55,2	16,1	16 906
433	EH. M. EINR. GEGENSTAENDEN (OH. ELEKTROTECHN. USW)	34,7	31,4	65,3	38,0	40,8	0,0	59,2	20,4	10 445
436	EH. M. PHARMAZEUT., KOSMET.-U. MEDIZIN. ERZEUGN. USW	30,2	25,1	69,8	36,2	45,0	0,3	54,8	16,1	5 993
438	EH. M. FAHRZEUGEN, FAHRZEUGTEILEN U. -REIFEN	34,5	31,2	65,5	36,4	32,4	0,2	67,4	16,9	12 930
439	EH. M. SONST. WAREN, WAREN VERSCH. ART	39,7	31,3	60,3	33,8	38,2	1,8	60,0	14,6	30 745
5, 65, 7-9 (OH. 797)	SONST. WIRTSCHAFTSBEREICHE (OH. KREDITINSTITUTE, VERSICHERUNGSGEWERBE, BETEILIGUNGSGES.)	56,0	36,3	44,0	6,4	34,8	6,7	58,5	15,2	239 007
5	VERKEHR, NACHRICHTENUEBERMITTLUNG	62,2	52,5	37,8	2,6	33,0	1,8	65,3	24,6	49 420
512	STRASSENVERKEHR, PARKPLAETZE U. -HAEUSER	61,8	52,9	38,2	3,2	36,9	1,7	61,4	21,6	11 821
514	SEE-U. KUESTENSCHIFFFAHRT, SEEHAEFEN	74,6	61,9	25,4	1,2	28,1	1,9	70,0	44,4	13 059
55	SPEDITION, LAGEREI, VERKEHRSVERMITTLUNG	44,3	33,4	55,7	2,0	29,3	1,9	68,8	11,9	13 475
65	M. D. KREDIT-U. VERS. GEWERBE VERB. TAETIGKEITEN	46,1	10,7	53,9	1,3	14,8	2,9	82,2	6,4	15 996
7 (OH. 797)	Dienstleistg. v. Unternehmen u. freien Berufen (OH. Beteiligungsgesellschaften)	55,2	34,1	44,8	7,9	37,2	8,4	54,4	13,3	173 187
71	GASTGEWERBE	80,5	77,4	19,5	4,1	56,1	0,2	43,7	22,6	10 892
760	VERLAGSGEWERBE	40,5	19,0	59,5	13,0	41,7	3,5	54,8	8,1	11 929
771	GESUNDHEITSWESEN	47,1	45,1	52,9	2,9	66,2	0,0	33,7	16,6	7 061
781	RECHTS-U. STEUERBERATUNG, WIRTSCHAFTSPRUEFUNG USW	26,5	13,6	73,5	8,1	37,3	1,1	61,6	7,1	9 425
789 3	VERMOEGENSVERWALTUNG (OH. BETEILIGUNGSGES.)	76,5	11,6	23,5	1,3	29,5	42,4	28,2	9,6	30 480
791	VERMIETG. BEWEGL. SACHEN (OH. BUECHER U. AE., FILME)	70,0	56,2	30,0	2,2	23,0	0,6	76,4	12,3	16 283
794	GRUNDSTUECKS-U. WOHNUMWESEN	68,0	51,1	32,0	4,5	48,7	1,6	49,7	21,0	44 647
0-9 (OH. 60 61, 797)	ALLE WIRTSCHAFTSBEREICHE (OH. KREDIT-INSTIT., VERSICHERUNGSGEWERBE, BETEILIGUNGSGES.)	43,2	32,1	56,8	21,6	33,4	4,1	62,5	12,9	1 571 538

1) BETRIEBSGRUNDSTUECKE, MASCHINEN UND AEBNLIICHE ANLAGEN, SONSTIGE SACHANLAGEN. - 2) SOWEIT ALS BETRIEBSVERMOEGEN FESTGESTELLT.

1.12 BILANZSTRUKTUR DER GEWERBLICHEN UNTERNEHMEN AM 1. 1. 1983

NUMMER DER SYSTEMATIK DER WIRTSCHAFTS ZWEIGE	WIRTSCHAFTSZWEIG	EINZELUNTERNEHMEN							SUMME
		AKTIVA				PASSIVA			
		ANLAGE- VERMOEGEN		UMLAUF- VERMOEGEN		EIGEN- KAPITAL	FREMD- KAPITAL		
		INS- GE- SAMT	DAR- UNTER- SACH- ANLA- GEN 2)	INS- GE- SAMT	DAR- UNTER- VOR- RAEUE	(EIN- HEIT- WERT)	INS- GE- SAMT	DAR- LANG- FRIST- VERBIND- LICH- KEITEN	
% DER BILANZSUMME								MILL. DM	
0	LAND- U. FORSTWIRTSCHAFT, FISCHEREI 3)	50,4	46,2	49,6	19,1	45,9	54,1	19,3	1 197
1 - 3	PRODUZIERENDES GEWERBE	45,7	41,7	54,3	23,9	45,2	54,8	16,2	49 018
1	ENERGIE- U. WASSERVERSORG., BERGBAU	67,2	63,6	32,8	11,7	49,7	50,3	18,1	176
10	ELEKTRIZ., GAS-, FERNWAERME- U. WASSERVERSORG.	78,1	75,0	21,9	1,5	51,3	48,7	16,6	119
11	BERGBAU	44,1	39,6	55,9	33,2	46,3	53,7	21,4	56
2	VERARBEITENDES GEWERBE	53,2	48,3	46,8	21,1	48,2	51,8	19,2	30 797
200	CHEMISCHE INDUSTRIE	55,2	34,9	44,8	19,5	56,1	43,9	22,0	672
205	MINERALOE. VERARBEITUNG	60,3	47,1	39,7	7,8	60,3	39,7	12,2	11
21	H. V. KUNSTSTOFF- U. GUMMIWAREN	56,2	51,1	43,8	17,3	45,8	54,2	19,1	942
22	GEW. U. VERARB. V. STEINEN U. ERDEN, FEINKERAMIK, GLAS	62,2	53,6	37,8	15,5	42,3	50,7	16,9	1 941
230-232	EIGENSCHAFFENDE INDUSTRIE	47,3	46,5	52,7	23,4	47,0	53,0	18,4	37
232	NE-METALLERZEUGUNG, NE-METALLHALBZEUGWERKE	21,2	19,8	78,8	47,8	32,5	67,5	14,7	78
238	STAHLVERFORMUNG, OBERFLAECH. VEREDLG., HAERTUNG	60,4	56,7	39,6	14,3	44,4	55,6	22,1	640
239	MECHANIK, ANG	44,8	42,9	55,2	20,2	50,0	50,0	15,0	2 098
240	H. V. STAHL- U. L. METALLKONSTRUKTIONEN, WEICHENBAU	41,6	37,4	58,4	31,2	29,4	70,6	18,7	463
241	KESSEL- U. BEHAELTERBAU	50,0	41,4	50,0	18,1	47,3	52,7	23,0	76
242	MASCHINENBAU	53,8	45,8	46,2	20,0	46,6	51,4	18,4	1 839
243	H. V. BUEROMASCHINEN, ADV-GERAETEN U. -EINR.	34,9	31,8	65,1	25,1	57,2	42,8	7,7	24
244	H. V. KRAFTWAGEN U. DEREN TEILEN	57,6	50,7	42,4	17,6	45,9	54,1	23,6	392
246	SCHIFFBAU	46,8	46,3	53,2	24,5	31,4	68,6	12,0	104
248	LUFT- U. RAUMFAHRZEUGBAU	82,7	81,1	17,3	1,6	60,0	39,9	15,2	4
250	ELEKTROTECHNIK	40,9	35,0	59,1	26,3	44,2	55,8	14,9	1 059
252	FEINMECHANIK, OPTIK	45,5	39,0	54,5	21,3	54,3	45,7	19,6	1 090
256	H. V. EDM-WAREN	52,0	46,3	48,0	20,9	48,3	51,7	19,4	1 338
260	HOLZBEARBEITUNG	49,1	48,2	50,9	28,6	46,1	53,9	22,0	1 067
261	HOLZVERARBEITUNG	51,8	49,5	48,2	21,8	48,7	51,3	18,1	3 505
264	ZELLSTOFF-, HOLZSCHLIFF-, PAPIER- U. PAPPEERZEUGUNG	54,5	53,1	45,5	27,4	33,6	66,4	52,7	46
265	PAPIER- U. PAPPEVERARBEITUNG	58,0	53,9	42,0	17,3	45,0	55,0	21,7	382
268	DRUCKEREI, Vervielfaeltigung	63,1	50,6	36,9	8,7	49,8	50,2	21,3	1 139
275	TEXTILGEWERBE	50,0	44,2	50,0	24,8	47,1	52,9	16,4	706
276	BEKLEIDUNGSGEWERBE	34,3	32,0	65,7	40,0	46,1	53,9	18,7	1 263
287	H. V. SUESSWAREN (OH. DAUERBACKWAREN)	49,2	48,6	50,8	28,7	37,3	62,7	23,8	61
288	MILCHVERWERTUNG	53,8	51,9	46,2	16,8	24,3	75,7	23,3	72
291	SCHLACHTHAEUER (OH. KOMMUNALE), FLEISCHVERARB.	71,2	69,1	28,8	7,8	52,4	47,6	21,9	1 923
293	BRAUEREI, Maelzerei	68,6	63,6	31,2	12,6	43,8	56,2	21,3	614
294	ALKOHOLBRENNEREI, H. V. SPIRITUOSEN, WEIN	61,1	41,3	38,9	20,0	56,6	43,4	13,1	207
296	SONST. ERNAERUNGSGEWERBE (OH. H. V. FUTTERMITTELN)	23,3	21,1	76,7	30,7	37,2	62,8	12,0	258
299	TABAKVERARBEITUNG	63,3	58,5	36,7	19,8	56,6	43,3	11,7	16
3	BAUGEWERBE	32,8	30,1	67,2	28,8	40,1	59,9	10,9	18 045
300	HOCH- U. TIEFBAU	34,6	31,6	65,4	31,0	32,8	67,2	10,1	7 087
308	ZIMMEREI, DACHDECKEREI	34,4	31,9	65,6	25,1	46,1	53,9	11,7	2 998
310	BAUINSTALLATION	26,2	23,5	73,8	31,0	43,1	56,9	10,4	4 447
316	AUSBAUGEWERBE (OH. BAUINSTALLATION)	36,7	34,9	63,3	24,1	47,6	52,4	13,3	3 211
40/41	GROSSHANDEL	30,3	27,1	69,7	31,9	39,2	60,8	15,3	13 661
401.1	GH. M. GETREIDE, FUTTER- U. DUENGMITTELN	34,3	32,8	65,7	27,3	33,8	66,2	15,6	997
405	GH. M. FEST., BRENNSTOFFEN, MINERALOELERZEUGNISSEN	34,5	30,1	65,5	10,4	29,2	70,8	7,8	458
406	GH. M. ERZEN, STAHL, NE-METALLEN USW	32,3	29,4	67,7	31,6	41,0	59,0	11,0	352
407	GH. M. HOLZ, BAUSTOFFEN, INSTALLATIONSBEDARF	36,7	32,7	63,3	28,0	42,0	58,0	18,8	2 006
411	GH. M. NAHRUNGSMITTELN, GETRAENKEN, TABAKWAREN	35,7	31,3	64,3	28,0	38,6	61,4	17,2	2 243
412	GH. M. TEXTILIEN, BEKLEIDUNG, SCHUHEN, LEDERWAREN	15,6	14,5	84,4	52,6	32,0	68,0	13,5	1 023
413	GH. M. METALLWAREN, EINRICHTUNGSGEGENSTAENDEN	28,5	24,8	71,5	35,4	40,5	59,5	15,9	1 734
416	GH. M. FAHRZEUGEN, MASCHINEN, TECHN. BEDARF	28,5	25,7	71,5	33,3	41,3	58,7	14,3	2 313
419	GH. M. PAP., DRUCKERZEUGN., WAREN VERSCH. ART, OAS	25,6	22,2	74,4	30,3	35,7	64,3	13,8	624
42	HANDELSVERMITTLUNG	33,8	30,0	66,2	17,3	51,6	48,4	10,6	1 558
43	EINZELHANDEL	34,5	31,5	65,5	42,3	47,6	52,4	17,9	27 240
431	EH. M. NAHRUNGSMITTELN, GETRAENKEN, TABAKWAREN	51,0	46,4	49,0	30,7	55,6	44,4	18,2	3 105
432	EH. M. TEXTILIEN, BEKLEIDUNG, SCHUHEN, LEDERWAREN	30,2	28,3	69,8	56,5	49,5	50,5	19,0	5 500
433	EH. M. EINR. GEGENSTAENDEN (OH. ELEKTROTECHN. USW)	35,2	36,5	60,8	41,3	48,9	51,1	20,9	3 415
436	EH. M. PHARMAZEUT., KOSMET. U. MEDIZIN. ERZEUGN. USW	31,0	26,2	69,0	35,9	48,4	51,6	16,3	4 498
438	EH. M. FAHRZEUGEN, FAHRZEUGTEILEN U. -REIFEN	40,4	37,9	59,6	35,7	39,5	60,5	19,9	2 767
439	EH. M. SONST. WAREN, WAREN VERSCH. ART	28,5	26,5	71,5	49,2	47,4	52,6	17,3	4 363
5. 65. 7-9	SONST. WIRTSCHAFTSBEREICHE (OH. KREDITINSTITUTE, (OH. 797) VERSICHERUNGSGEWERBE, BETEILIGUNGSGES.)	63,2	55,2	36,8	4,7	57,8	42,2	19,8	30 043
5	VERKEHR, NACHRICHTENUEBERMITTLUNG	70,1	63,4	29,9	2,5	40,0	60,0	28,6	5 848
512	STRASSENVERKEHR, PARKPLAETZE U. -HAEUER	68,7	63,8	31,3	3,0	45,5	54,5	25,2	3 718
514	SEE- U. KUESTENSCHIFFFAHRT, SEEHAEFEN	81,7	74,3	18,3	0,5	22,6	77,4	49,0	1 074
55	SPEDITION, LAGEREREI, VERKEHRSVERMITTLUNG	59,5	45,0	40,5	2,7	36,2	63,8	16,3	856
65	M. D. KREDIT- U. VERS. GEWERBE VERB. TAETIGKEITEN	24,1	20,0	75,9	11,6	42,9	57,1	9,4	397
7(OH. 797)	Dienstleistung. v. Unternehmen u. freien Berufen (OH. Beteiligungsgesellschaften)	62,1	53,7	37,9	5,2	62,5	37,5	17,8	23 798
71	GASTGEWERBE	85,2	83,0	14,8	4,4	56,0	44,0	27,5	5 084
760	VERLAGSGEWERBE	33,0	23,9	67,0	22,7	47,7	52,3	10,0	289
771	GESUNDEITSWESEN	42,7	41,4	57,3	2,6	72,5	27,5	14,2	4 952
781	RECHTS- U. STEUERBERATUNG, WIRTSCHAFTSPRUEFUNG USW	31,3	25,3	68,7	4,0	66,0	34,0	6,8	1 411
789.3	VERMOEGENSVERWALTUNG (OH. BETEILIGUNGSGES.)	80,2	41,4	19,8	1,5	72,5	27,5	14,0	711
791	VERMIETG. BEW. SACHEN (OH. BUECHER U. AE., FILME)	75,2	63,8	24,8	2,6	56,0	44,0	20,4	982
794	GRUNDSTUECKS- U. WOHNUNGSWESEN	76,5	56,7	23,5	3,8	64,6	35,4	19,3	5 258
0-9(OH. 60	ALLE WIRTSCHAFTSBEREICHE (OH. KREDIT- 61. 797) INSTIT., VERSICHERUNGSGEWERBE, BETEILIGUNGSGES.)	45,7	41,0	54,3	24,1	48,3	51,7	17,3	122 716

1) NICHTNATUERLICHE PERSONEN OHNE PERSONENGESELLSCHAFTEN. -2) BETRIEBSGRUNDSTUECKE, MASCHINEN UND AENNLICHE ANLAGEN, SONSTIGE SACHAN-

UBERSICHTEN

IN AUSGEWAELHTEN WIRTSCHAFTSZWEIGEN NACH UNTERNEHMENSFORMEN

PERSONENGESELLSCHAFTEN										KÖRPERSCHAFTEN 1)								BILANZ-SUMME	NUMMER DER SYSTEMIK DER WIRTSCHAFTSZWEIGE		
AKTIVA					PASSIVA					AKTIVA				PASSIVA							
ANLAGE-VERMOEGEN		UMLAUF-VERMOEGEN			EIGEN-KAPITAL		FREMD-KAPITAL			ANLAGE-VERMOEGEN		UMLAUF-VERMOEGEN		EIGEN-KAPITAL		FREMD-KAPITAL					
INS-GESAMT	DAR-UNTER-SACH-ANLAGEN 2)	INS-GESAMT	DAR-UNTER-VOR-RAEETE	EIN-HEITSWERT	INS-GESAMT	DAR-LANG-FRIST-VER-BINDL-KEITEN	BILANZ-SUMME	INS-GESAMT	DAR-UNTER-SACH-ANLAGEN 2)	INS-GESAMT	DAR-UNTER-VOR-RAEETE	EIN-HEITSWERT	SCHACH-TEL-BETEILIGUNGEN	INS-GESAMT	DAR-LANG-FRIST-VER-BINDL-KEITEN						
% DER BILANZSUMME										MILL. DM	% DER BILANZSUMME										MILL. DM
48,6	42,2	51,4	23,1	36,7	61,3	16,1	1 248	27,6	20,5	72,4	18,5	30,7	2,1	67,2	13,8	951	0				
41,6	32,1	58,4	27,5	42,2	57,8	12,8	237 803	46,5	35,2	53,5	21,1	30,9	6,2	62,9	12,2	735 131	1 - 3				
44,0	36,9	56,0	2,1	61,7	38,3	18,7	3 807	72,2	60,9	27,8	6,3	30,4	4,8	64,8	18,9	187 439	1				
44,0	37,8	56,0	1,3	61,3	38,7	19,9	3 509	74,0	63,9	26,0	6,2	30,6	4,5	64,9	19,7	162 301	10				
44,8	26,4	55,2	12,0	66,3	33,7	4,3	298	60,3	41,9	39,7	6,8	28,8	6,8	64,4	13,4	25 139	11				
44,4	33,6	55,6	26,1	44,9	55,1	13,5	196 033	39,5	27,6	60,8	25,8	32,2	7,2	60,7	10,3	501 457	2				
59,4	31,0	40,6	17,2	54,3	45,7	9,5	9 754	50,9	30,6	45,1	20,0	33,0	14,5	52,5	14,8	101 918	200				
66,8	58,1	33,2	9,3	57,5	42,5	15,6	1 002	45,8	28,7	54,2	27,7	36,2	4,1	59,7	5,6	7 606	205				
47,6	41,4	52,4	22,7	42,2	57,8	16,8	6 298	43,2	34,4	56,8	25,1	30,0	3,6	66,2	12,3	13 318	21				
56,9	44,4	43,1	16,1	48,4	51,6	16,8	14 626	54,6	40,4	45,4	18,8	38,9	7,5	53,6	13,5	18 510	22				
38,2	32,0	61,8	22,8	39,7	60,3	19,2	1 604	47,4	31,3	52,6	17,5	27,2	11,5	61,3	10,0	16 289	230-232				
35,8	25,7	64,2	27,8	43,9	56,1	11,0	2 333	42,7	27,1	57,3	26,1	26,0	12,2	61,8	12,7	17 898	233				
51,0	45,0	49,0	23,6	48,7	51,3	15,3	4 980	37,4	29,6	62,6	28,6	25,6	4,7	69,7	12,9	3 607	238				
46,6	32,8	53,4	25,6	50,8	49,2	14,1	1 649	10,3	8,0	89,7	54,7	9,8	1,3	88,9	5,9	1 347	239				
30,7	25,8	65,3	35,0	31,1	68,9	11,3	2 750	33,3	11,1	66,7	37,1	13,4	20,2	66,4	3,1	7 270	240				
32,0	27,1	68,0	31,9	26,7	73,3	14,7	840	12,4	9,5	87,6	39,9	13,3	1,1	85,6	3,2	5 626	241				
34,5	26,5	65,5	31,8	41,6	58,4	12,5	29 582	26,4	18,2	73,6	33,3	23,2	4,5	72,4	8,5	72 858	242				
29,8	27,1	70,2	32,0	52,1	47,9	18,8	353	41,7	32,6	58,3	23,4	44,4	3,9	51,7	4,9	10 025	243				
43,1	32,0	56,9	25,9	48,8	51,2	11,6	7 107	39,1	32,8	60,9	20,0	46,4	2,9	50,7	8,7	61 376	244				
12,4	10,7	87,6	51,6	9,2	90,8	4,4	2 561	30,4	27,2	69,6	28,2	15,5	1,0	70,9	11,6	1 878	246				
48,8	43,9	51,2	24,0	42,0	58,0	17,9	34	15,3	11,0	84,7	40,8	14,7	1,9	83,4	6,5	5 595	248				
42,2	24,3	57,8	25,5	46,7	53,3	12,3	14 267	32,6	21,0	67,4	30,3	30,8	6,5	62,7	7,3	48 036	250				
40,2	26,3	59,8	27,9	53,4	46,6	13,5	3 205	28,7	23,3	71,3	32,3	31,2	3,0	65,8	9,7	7 009	252				
43,7	35,3	56,3	27,3	50,4	49,6	14,5	12 199	30,6	26,4	69,4	31,8	34,0	1,3	64,7	11,7	9 268	256				
49,4	41,4	50,6	28,8	41,7	58,3	16,7	3 188	37,6	32,2	62,4	31,5	32,6	1,8	65,7	17,1	1 486	260				
44,2	39,0	58,8	25,2	41,4	58,6	17,3	8 706	26,1	22,8	73,9	28,7	25,4	1,2	73,4	13,1	3 788	261				
69,7	34,8	30,3	14,5	56,7	43,3	13,6	1 855	55,6	48,2	44,4	20,9	30,7	4,4	64,9	23,1	5 515	264				
53,0	44,6	47,0	21,7	41,5	58,5	19,1	4 746	47,7	43,0	52,3	23,1	31,7	2,3	66,0	18,5	4 125	265				
57,1	43,5	42,9	11,0	48,3	51,7	18,2	5 027	40,0	30,4	60,0	14,9	32,1	5,2	62,7	12,5	4 568	268				
44,0	35,9	56,0	31,2	45,5	54,5	15,9	9 361	38,5	32,1	61,5	32,0	38,6	2,8	58,6	12,5	9 147	275				
32,6	25,3	67,4	36,4	41,7	58,3	13,3	6 046	21,1	16,1	78,9	38,4	29,1	2,5	68,3	11,3	3 365	276				
39,7	31,9	60,3	34,9	47,0	53,0	14,4	2 600	51,8	28,3	48,2	27,1	41,4	6,4	52,3	6,9	2 034	287				
33,7	27,6	66,3	18,2	30,1	69,9	9,4	1 279	45,6	39,4	54,4	17,0	37,4	1,9	60,7	6,9	5 398	288				
49,4	40,3	50,6	16,9	40,7	59,2	13,5	2 391	35,8	28,7	64,2	15,9	26,6	1,1	72,4	10,7	1 583	291				
69,2	53,7	30,8	10,2	49,1	50,9	14,9	4 994	65,6	46,6	34,4	8,4	47,9	3,8	48,3	8,6	7 379	293				
34,9	18,3	65,1	27,5	44,5	55,5	5,7	3 073	27,0	19,3	73,0	32,3	36,7	2,2	61,1	5,7	1 502	294				
45,8	26,6	54,2	23,1	40,6	59,4	7,3	2 725	25,3	21,0	64,7	27,3	30,3	8,5	61,2	3,8	4 170	296				
26,7	13,7	73,3	45,9	45,7	54,3	0,7	3 277	43,8	16,6	56,2	32,3	40,2	15,1	44,7	4,8	5 091	299				
26,8	23,5	73,2	37,1	26,3	73,7	8,4	37 963	18,0	13,3	82,0	29,7	19,0	1,8	79,3	5,3	46 234	3				
27,6	24,3	72,4	37,9	24,2	75,8	8,2	28 756	19,2	13,8	80,8	27,9	18,9	2,2	78,9	4,2	35 729	300				
35,1	31,4	64,5	25,8	43,4	56,6	12,1	1 175	14,4	12,5	85,6	31,3	22,5	0,0	77,5	9,0	1 269	308				
19,2	16,3	80,8	35,2	28,5	71,5	7,7	4 787	11,8	9,8	88,2	40,2	17,1	1,1	82,6	8,7	5 291	310				
30,0	26,2	70,0	30,1	37,9	62,1	12,1	2 017	16,9	14,5	83,1	28,2	23,0	0,3	76,7	10,0	2 021	316				
27,0	19,3	73,0	30,6	33,2	66,8	11,6	65 841	16,9	11,8	83,1	24,4	17,7	2,0	80,3	10,2	121 123	40/41				
28,0	21,0	72,0	33,9	29,1	70,9	9,4	2 315	18,3	13,9	81,7	16,9	13,4	0,4	86,2	11,0	15 359	401				
20,3	14,9	79,7	13,6	24,2	75,8	9,1	3 155	19,9	12,9	80,1	22,6	15,5	2,8	81,6	14,7	16 206	405				
27,9	15,1	72,1	25,5	31,3	68,7	12,8	6 536	12,3	7,8	87,7	20,8	15,6	3,3	81,1	7,2	13 097	406				
33,4	27,0	66,6	27,1	40,5	59,5	16,0	8 823	19,7	16,1	80,3	27,7	23,4	0,7	75,9	15,4	5 363	407				
29,7	19,5	70,3	33,3	28,1	71,9	9,4	12 140	23,1	14,9	76,9	20,6	19,7	4,2	76,1	6,9	13 761	411				
19,9	16,0	80,1	38,7	32,7	67,3	11,9	3 508	13,0	8,0	87,0	32,9	18,2	2,3	79,5	10,3	4 413	412				
27,6	20,3	72,4	31,7	37,0	63,0	13,2	9 242	15,7	10,9	84,3	31,5	20,2	1,8	77,9	10,7	15 035	413				
25,2	19,5	74,8	35,5	35,9	64,1	11,3	9 695	15,3	11,9	84,7	28,2	19,5	1,1	79,4	7,1	17 869	416				
23,8	16,4	76,2	25,5	30,5	69,5	7,3	3 977	11,8	8,0	88,2	20,4	14,8	0,8	84,4	14,4	8 734	419				
30,7	22,2	69,3	17,4	44,3	55,7	12,9	1 418	14,5	10,5	85,5	24,4	18,1	0,8	81,1	6,6	3 247	42				
40,5	28,7	59,5	34,1	45,5	54,5	14,1	36 057	34,8	28,7	65,2	34,9	28,3	2,0	69,7	14,0	37 041	43				
44,3	26,4	55,7	32,7	41,8	58,2	11,8	4 952	38,1	24,4	61,9	33,3	30,5	2,0	67,5	7,8	5 747	431				
39,0	33,5	61,0	43,6	50,9	49,1	15,6	7 369	28,3	24,4	71,7	43,3	26,8	0,5	72,7	12,9	4 037	432				
42,8	38,5	57,2	32,6	46,0	54,0	22,2	4 501	14,3	11,7	85,7	43,2	20,8	0,1	79,1	16,4	2 528	433				
32,1	26,7	67,9	37,3	41,5	58,5	17,5	913	21,0	14,8	79,0	36,9	23,7	2,7	73,6	12,1	581	436				
41,1	37,1	58,9	33,2	37,3	62,7	18,1	6 136	20,6	17,5	79,4	41,8	20,1	0,5	79,3	13,0	4 027	438				
35,8	19,2	64,2	32,3	45,8	54,2	9,3	8 834	44,4	38,5	55,6	30,8	32,1	3,2	64,7	16,6	17 547	439				
63,1	45,3	36,9	4,6	49,9	50,1	20,0	68 882	51,0	27,9	49,0	7,6	22,5	11,4	66,1	11,8	140 082	5, 65, 7-9 [OH. 797]				
67,8	57,3	32,2	1,9	35,9	64,1	32,7	17 735	56,5	46,8	43,5	3,1	29,4	3,4	67,2	18,1	25 837	5				
64,3	55,4	35,7	3,4	44,4	55,6	20,7	3 768	53,6	41,5	46,4	3,1	23,0	4,7	72,3	19,2	4 334	512				
81,8	70,5	18,2	0,9	33,1	66,9	50,1	7 624	60,3	43,7	39,7	1,9	20,7	5,6	73,8	33,2	4 361	514				
49,6	38,2	50,4	2,0	34,6	65,4	15,5	5 101	38,9	28,8	61,1	1,9	24,9	3,4	71,7	9,0	7 518	55				
27,7	15,6	72,3	3,8	38,9	61,1	2,3	2 275	49,9	9,6	50,1	0,5	9,9	3,5	86,6	7,0	13 325	65				
63,0	42,3	37,0	5,6	55,5	44,5	16,2	48 869	49,8	25,4	50,2	9,7	22,3	14,5	63,2	10,8	100 519	7 [OH. 797]				
80,3	76,1	19,7	4,4	48,9	51,1	27,7	2 253	74,0	70,1	26,0	3,5	60,9	0,6	38,6							

1.13 EINHEITSWERTE DER MINERALGEWINNUNGSRECHTE, ANTEILE AN
HYPOTHEKEN UND GRUNDSCHULDEN DER GEWERBLICHEN UNTERNEHMEN AM 1.1.1983

NUMMER DER SYSTEMATIK DER WIRTSCHAFTS- ZWEIGE	WIRTSCHAFTSZWEIGE	EINZELUNTERNEHMEN							
		EINHEITS- WERTE DER MINERAL- GEWINN- UNGS- RECHTE		ANTEILE AN KAPITAL- GESELLSCHAFTEN		FESTVERZINSLICHE WERTPAPIERE		HYPOTHEKEN UND GRUNDSCHULDEN 2)	
		MILL. DM	BETRIEBE	MILL. DM	BETRIEBE	MILL. DM	BETRIEBE	MILL. DM	BETRIEBE
0	LAND- U. FORSTWIRTSCHAFT, FISCHEREI 3)	0,8	317	3,4	56	1,8	23	1,9	
1 - 3	PRODUZIERENDES GEWERBE	76,4	14 252	977,8	2 174	114,7	1 289	290,6	
1	ENERGIE-U. WASSERVERSORG., BERGBAU	2,6	18	2,2	7	1,4	4	1,6	
10	ELEKTRIZ., GAS-, FERNWÄRME-U. WASSERVERSORG.	1,0	12	2,1	6	1,2	3	0,8	
11	BERGBAU	1,6	6	0,1	1	0,0	1	0,8	
2	VERARBEITENDES GEWERBE	61,3	8 446	721,0	1 332	63,6	920	233,7	
200	CHEMISCHE INDUSTRIE	-	62	27,1	17	2,0	8	1,5	
205	MINERALÖLVERARBEITUNG	-	2	1,0	-	-	-	-	
21	H. V. KUNSTSTOFF-U. GUMMIWAREN	0,2	131	24,8	26	0,9	20	6,2	
22	GEW. U. VERARB. V. STEINEN U. ERDEN, FEINKERAMIK, GLAS	48,6	417	80,2	67	3,8	44	9,4	
230-232	EISENSCHAFFENDE INDUSTRIE	-	5	0,1	-	-	1	0,2	
233	NE-METALLERZEUGUNG, NE-METALLHALBZEUGWERKE	-	4	0,5	-	-	1	1,0	
238	STAHLVERFORMUNG, OBERFLÄCHL. VEREDL., HAERTUNG	0,3	87	9,4	10	0,2	14	3,7	
239	MECHANIK, ANG	0,2	806	25,2	88	2,5	70	7,9	
240	H. V. STAHL-U. L. METALLKONSTRUKTIONEN, WEICHENBAU	-	57	13,4	11	1,1	8	7,0	
241	KESSEL-U. BEHAELTERBAU	0,0	12	1,1	-	-	3	4,3	
242	MASCHINENBAU	0,1	256	54,0	54	5,8	44	27,2	
243	H. V. BUEROMASCHINEN, ADV-GERÄTE U. -EINR.	-	4	0,3	2	0,0	1	0,0	
244	H. V. KRAFTWAGEN U. DEREN TEILEN	0,0	60	8,6	12	0,2	7	2,3	
246	SCHIFFBAU	0,1	12	2,4	3	6,2	3	0,1	
248	LUFT-U. RAUMFAHRZEUGBAU	-	1	0,1	-	-	-	-	
250	ELEKTROTECHNIK	0,0	145	52,3	21	3,4	26	15,0	
252	FEINMECHANIK, OPTIK	0,0	274	45,9	56	1,9	27	6,7	
256	H. V. EBM-WAREN	0,1	202	62,9	40	3,1	26	19,1	
260	HOLZBEARBEITUNG	2,1	181	3,8	38	0,8	25	6,3	
261	HOLZVERARBEITUNG	0,2	1 041	43,4	142	6,6	122	22,0	
264	ZELLSTOFF-, HOLZSCHLIFF-, PAPIER-U. PAPPEERZEUGUNG	-	1	0,0	2	0,0	-	-	
265	PAPIER-U. PAPPEVERARBEITUNG	0,0	39	7,1	12	0,2	9	1,8	
268	DRUCKEREI, Vervielfältigung	0,2	222	116,2	43	5,6	38	10,8	
275	TEXTILGEWERBE	-	79	14,5	18	0,9	11	2,1	
276	BEKLEIDUNGSGEWERBE	0,1	269	20,2	42	1,7	23	3,1	
287	H. V. SÜßWAREN (OH. DAUERBACKWAREN)	-	13	0,1	-	-	-	-	
288	MILCHVERWERTUNG	0,0	13	0,9	3	0,1	-	-	
291	SCHLACHTHÄUSER (OH. KOMMUNALE), FLEISCHVERARB.	0,3	1 108	15,1	123	1,7	105	12,6	
293	BRAUEREI, MÄLZEREI	0,1	68	2,8	44	6,7	7	4,2	
294	ALKOHOLBRENNEREI, H. V. SPIRITUOSEN, WEIN	3,4	75	8,0	13	0,3	3	0,3	
296	SONST. ERNÄHRUNGSGEWERBE (OH. H. V. FUTTERMITTELN)	-	13	2,5	2	0,9	2	0,1	
295	TABAKVERARBEITUNG	-	5	0,6	3	0,5	-	-	
3	BAUGEWERBE	12,5	5 788	254,6	835	49,7	365	85,3	
300	HOCH-U. TIEFBAU	11,6	1 362	109,4	260	30,0	74	20,8	
308	ZIMMEREI, DACHDECKEREI	0,2	1 010	42,0	117	2,5	61	6,6	
310	BAUINSTALLATION	0,3	1 619	71,5	199	11,9	119	15,1	
316	AUSBAUGEWERBE (OH. BAUINSTALLATION)	0,3	1 662	22,0	230	4,6	103	11,7	
40/41	GROSSHANDEL	3,0	2 506	204,5	581	32,4	237	74,7	
401 1	GH. M. GETREIDE, FUTTER-U. DUENGEMITTELN	0,2	239	4,3	30	0,7	14	2,7	
405	GH. M. FESTBRENNSTOFFEN, MINERALÖLERZEUGNISSEN	1,1	72	10,7	16	0,6	5	1,4	
406	GH. M. ERZEN, STAHL, NE-METALLE USW	-	35	7,6	7	0,5	6	5,7	
407	GH. M. HOLZ, BAUSTOFFEN, INSTALLATIONSBEDARF	1,4	300	29,5	81	6,7	34	10,4	
411	GH. M. NAHRUNGSMITTELN, GETRÄNKEN, TABAKWAREN	0,2	579	33,7	164	6,4	46	15,5	
412	GH. M. TEXTILIEN, BEKLEIDUNG, SCHUHEN, LEDERWAREN	-	129	4,0	44	0,5	10	1,8	
413	GH. M. METALLWAREN, EINRICHTUNGSGEGENSTÄNDE	0,1	281	47,4	56	3,7	30	14,4	
416	GH. M. FAHRZEUGEN, MASCHINEN, TECHN. BEDARF	0,0	443	37,6	80	6,0	58	14,7	
419	GH. M. PAP., DRUCKERZEUGN., WAREN VERSCH. ART., OAS	0,0	92	10,1	28	3,0	12	3,8	
42	HANDELSVERMITTLUNG	0,3	434	29,4	117	5,9	25	6,3	
43	EINZELHANDEL	2,8	12 122	260,4	2 236	59,0	721	156,0	
431	EH. M. NAHRUNGSMITTELN, GETRÄNKEN, TABAKWAREN	0,1	2 634	68,1	411	11,6	113	19,0	
432	EH. M. TEXTILIEN, BEKLEIDUNG, SCHUHEN, LEDERWAREN	0,1	2 050	27,9	316	6,8	148	35,1	
433	EH. M. EINR. GEGENSTÄNDE (OH. ELEKTROTECHN. USW.)	0,1	849	37,3	161	6,4	93	34,2	
436	EH. M. PHARMAZEUT., KOSMET. U. MEDIZIN. ERZEUGN. USW	0,3	2 998	24,1	387	9,6	112	13,1	
438	EH. M. FAHRZEUGEN, FAHRZEUGTEILEN U. -REIFEN	0,1	590	45,2	124	4,8	72	18,0	
439	EH. M. SONST. WAREN, WAREN VERSCH. ART.	2,0	1 596	23,6	282	4,5	111	21,4	
5, 65, 7-9	SONST. WIRTSCHAFTSBEREICHE (OH. KREDITINSTITUTE, (OH. 797)	15,4	8 624	1 431,3	1 697	183,9	856	233,9	
5	VERSICHERUNGSGEWERBE, BETEILIGUNGSGES. (OH. 797)	8,5	1 425	159,5	276	15,8	113	56,2	
512	STRASSENVERKEHR, PARKPLATZE U. -HÄUSER	8,0	1 158	26,5	210	8,5	91	18,6	
514	SEE-U. KÜSTENSCHIFFFAHRT, SEEHAFEN	-	17	72,5	19	2,6	4	33,0	
55	SPEDITION, LAGEREI, VERKEHRSVERMITTLUNG	0,0	150	59,5	40	4,6	11	2,0	
65	M. D. KREDIT-U. VERS. GEWERBE VERB. TÄTIGKEITEN	-	87	12,4	60	43,3	3	0,4	
7 (OH. 797)	Dienstleistg. v. Unternehmen u. freien Berufen (OH. Beteiligungsgesellschaften)	6,9	7 112	1 259,3	1 361	124,8	740	177,3	
71	GASTGEWERBE	0,5	1 644	16,2	385	6,4	303	46,1	
760	VERLAGSGEWERBE	-	46	17,4	14	10,7	4	0,4	
771	GESUNDHEITSWESEN	0,1	1 149	9,1	224	20,6	101	9,2	
781	RECHTS-U. STEUERBERATUNG, WIRTSCHAFTSPRUEFUNG USW	0,0	546	46,8	125	12,8	36	5,8	
789 3	VERMOEGENSVERWALTUNG (OH. BETEILIGUNGSGES.)	0,7	221	191,0	21	4,0	11	6,3	
791	VERMIETG. BEWEGL. SACHEN (OH. BUECHER U. AE., FILME)	0,7	313	87,3	67	2,7	24	8,0	
794	GRUNDSTUECKS-U. WOHNUNGSWESEN	3,2	1 919	716,4	167	33,9	136	70,1	
0-9 (OH. 60	ALLE WIRTSCHAFTSBEREICHE (OH. KREDIT- 61, 797)	98,8	38 255	2 906,9	6 861	397,8	3 151	763,4	

1) NICHTNATUERLICHE PERSONEN OH. PERSONENGESELLSCHAFTEN. - 2) IN WIRTSCHAFTLICHEM ZUSAMMENHANG MIT DEN BETRIEBSGRUNDSTUECKEN.

UEBERSICHTEN

KAPITALGESELLSCHAFTEN, FESTVERZINSLICHE WERTPAPIERE SOWIE
IN AUSGEWAHLTEN WIRTSCHAFTSZWEIGEN NACH UNTERNEHMENSFORMEN

EIN- HEIT- WERTE DER MINERAL- GEWINN- UNGS- RECHTE	PERSONENGESELLSCHAFTEN							KOERPERSCHAFTEN 1)							NUMMER DER SYSTE- MATIK DER WIRT- SCHAFTS- ZWEIGE
	ANTEILE AN KAPITAL- GESELLSCHAFTEN		FESTVERZINSLICHE WERTPAPIERE		HYPOTHEKEN UND GRUNDSCHULDEN 2)		EIN- HEIT- WERTE DER MINERAL- GEWINN- UNGS- RECHTE		ANTEILE AN KAPITAL- GESELLSCHAFTEN		FESTVERZINSLICHE WERTPAPIERE		HYPOTHEKEN UND GRUNDSCHULDEN 2)		
	MILL. DM	BETRIEBE	MILL. DM	BETRIEBE	MILL. DM	BETRIEBE	MILL. DM	BETRIEBE	MILL. DM	BETRIEBE	MILL. DM	BETRIEBE	MILL. DM	BETRIEBE	
0 5	294	14,1	44	12,2	15	16,0	1,9	114	83,6	45	40,5	2	0,1	0	
377,8	16 983	11 162,6	3 685	2 771,5	1 569	2 225,5	1 449,2	7 859	53 772,9	4 067	10 968,3	652	4 307,1	1 - 3	
14,0	57	11,8	21	11,3	5	4,0	880,4	414	11 014,0	209	969,4	29	1 242,0	1	
1,5	26	9,1	11	10,7	4	4,0	65,5	373	8 929,8	182	712,8	29	1 242,0	10	
12,5	31	2,7	10	0,6	1	0,1	814,9	41	2 084,2	27	256,6	-	-	11	
329,4	13 573	10 507,5	2 837	2 532,3	1 232	2 019,5	520,6	5 306	41 596,6	2 611	6 489,8	537	2 971,2	2	
1,2	455	2 037,4	102	92,2	44	218,5	14,8	347	16 035,7	166	1 134,7	35	105,2	200	
5 0	18	22,8	4	4,2	1	0,3	267,0	17	512,3	11	263,3	1	0,6	205	
0,2	647	232,6	150	44,5	50	57,4	1,7	253	555,6	143	107,6	29	62,6	21	
271,5	1 542	643,9	281	65,7	129	154,2	104,3	398	1 523,0	170	323,1	40	212,2	22	
0,0	47	49,7	10	39,0	4	41,1	1,9	29	2 247,7	23	246,3	7	317,7	230-232	
0,3	53	229,3	16	12,1	7	46,1	90,2	33	2 283,7	18	682,5	5	144,2	233	
0,0	480	125,3	98	18,2	37	36,6	0,4	119	180,8	58	19,1	14	32,8	238	
-	31	99,3	46	4,3	17	3,7	0,0	87	19,4	53	3,4	4	0,7	239	
1,9	222	78,3	44	18,8	16	39,0	0,6	102	1 544,9	60	64,0	4	5,4	240	
0,1	75	23,2	15	24,1	7	7,2	-	45	115,5	37	105,8	4	2,0	241	
6,2	1 505	213,1	299	193,3	152	246,6	1,3	704	4 231,9	344	657,9	89	506,9	242	
0,1	31	6,6	4	0,1	3	2,3	-	28	398,6	23	140,1	1	16,4	243	
0,6	199	466,5	46	70,3	13	90,9	0,0	78	2 404,8	44	486,6	18	518,1	244	
-	35	11,5	14	28,5	6	7,9	0,0	15	20,3	9	43,4	5	17,1	246	
-	8	1,6	-	-	-	-	-	11	215,0	4	152,1	1	10,6	248	
0,6	711	870,2	146	127,2	45	152,6	2,0	464	3 921,2	220	294,6	39	71,5	250	
0,5	300	338,5	62	27,6	26	14,4	0,0	173	251,7	122	96,2	17	125,1	252	
0,2	865	463,3	208	71,5	69	89,4	0,8	249	364,3	124	87,1	31	87,8	256	
1,1	262	101,2	53	32,6	35	71,1	0,2	46	44,2	13	21,7	7	34,7	260	
0,9	954	222,7	153	74,5	96	98,2	0,1	203	81,3	92	16,4	11	12,9	261	
0,0	53	605,9	20	11,5	7	37,3	0,1	40	262,2	15	129,3	4	4,4	264	
0,5	291	221,9	67	13,1	37	92,4	0,2	96	121,3	53	30,4	5	82,7	265	
18,0	680	205,1	129	28,4	59	53,1	1,5	273	290,4	149	141,8	7	15,3	268	
1,0	601	461,2	123	66,6	55	94,5	2,5	177	315,0	83	82,4	32	156,6	275	
0,6	588	216,5	98	28,5	42	47,5	0,0	151	108,0	92	37,4	11	6,6	276	
-	53	84,8	11	49,2	4	4,3	0,1	31	134,6	13	74,5	6	21,9	287	
-	50	40,5	17	3,2	4	18,0	0,1	183	139,1	49	17,0	7	16,5	288	
0,3	319	71,8	49	27,6	29	35,7	0,8	97	28,0	46	14,1	6	6,7	291	
0,6	200	86,3	96	57,9	31	34,6	1,8	121	370,1	69	112,4	24	59,2	293	
5,5	144	110,4	38	115,3	6	18,9	6,4	54	38,5	16	47,9	5	17,7	294	
0,0	73	52,0	21	291,0	3	8,8	0,1	46	386,3	16	397,3	6	10,2	296	
-	14	372,0	5	655,3	2	3,9	-	17	976,3	7	198,0	2	102,9	299	
34,4	5 353	642,8	827	227,8	332	202,0	48,2	2 139	1 162,3	1 247	3 509,1	86	93,8	3	
33,5	2 801	446,4	477	182,6	195	159,2	47,7	916	1 084,6	542	3 438,7	56	80,7	300	
0,3	423	26,2	60	1,9	27	5,4	0,0	202	6,6	100	16,3	6	1,0	308	
0,2	1 205	83,4	163	16,2	56	19,3	0,3	566	43,1	296	29,7	18	9,7	310	
0,1	677	44,6	89	5,0	44	13,8	0,0	289	11,3	195	11,6	3	1,8	316	
10,9	6 212	2 166,4	1 275	424,6	496	608,0	19,7	3 781	3 560,6	1 579	3 625,1	179	200,1	40/41	
0,0	260	51,0	55	13,2	23	31,8	0,6	532	232,9	182	728,0	20	16,1	401	
0,3	185	74,9	49	24,0	8	3,9	11,7	137	849,3	61	232,0	4	20,1	405	
0,0	236	644,5	50	34,5	18	19,8	0,0	144	482,2	76	1 200,0	5	12,7	406	
7,1	1 156	210,8	204	31,8	118	128,4	3,8	357	55,1	141	58,5	23	14,6	407	
1,5	935	345,3	230	110,1	73	106,2	0,6	613	761,0	188	482,7	27	25,4	411	
-	392	38,9	71	36,2	24	16,6	-	215	130,1	117	103,3	9	25,9	412	
0,0	949	268,0	202	47,3	89	69,6	0,3	494	316,9	207	122,0	22	22,1	413	
0,1	1 079	249,8	200	41,6	72	121,6	0,3	549	248,6	262	75,7	36	21,0	416	
0,5	344	98,3	73	55,2	33	52,8	2,4	286	176,0	154	569,5	5	2,3	419	
-	373	59,8	66	3,5	15	3,6	0,4	233	128,7	159	38,3	5	4,8	42	
1,2	5 683	1 476,6	1 020	218,7	513	396,6	4,5	1 871	1 030,6	869	229,7	55	42,2	43	
0,0	677	49,8	132	103,8	46	10,7	-	222	144,9	91	19,6	11	7,4	431	
-	1 350	190,2	226	42,8	117	98,3	0,5	348	43,7	160	36,4	6	8,7	432	
0,1	853	110,4	144	14,2	98	123,1	0,2	293	23,8	135	15,6	7	0,9	433	
0,0	302	10,6	62	1,1	21	5,8	-	67	22,7	34	7,3	1	0,1	436	
0,6	958	119,1	161	13,8	126	100,5	0,7	289	29,9	145	10,7	17	20,7	438	
0,5	892	121,2	172	33,3	65	35,2	3,0	339	749,8	157	130,6	8	3,7	439	
42,7	8 704	5 773,7	1 663	934,8	852	1 419,0	144,4	5 309	18 459,4	3 572	5 415,4	363	809,8	5, 65, 7-9 (OH. 797)	
23,6	1 900	448,9	382	81,0	187	588,4	32,2	988	1 261,8	501	316,4	43	311,1	5	
15,5	1 048	113,8	172	20,6	53	28,6	1,1	339	373,8	148	45,6	13	3,4	512	
7,6	145	172,1	72	31,3	74	465,6	11,8	63	305,2	29	87,5	9	232,2	514	
0,2	606	153,5	119	16,7	50	62,2	0,7	498	375,4	269	148,0	13	20,8	55	
0,2	153	66,6	48	37,9	4	1,2	-	177	672,2	257	2 811,8	4	4,4	65	
18,8	6 649	5 258,0	1 233	815,9	661	829,4	111,6	4 118	16 523,1	2 804	2 284,8	312	494,1	7(OH. 797)	
0,6	525	30,7	126	5,5	116	69,2	0,7	220	93,3	174	19,1	36	13,0	71	
0,4	300	723,0	98	134,9	14	7,7	-	320	502,7	206	290,6	8	6,3	760	
0,6	130	10,5	44	5,5	23	16,8	3,1	31	6,6	37	32,6	8	10,0	771	
0,1	408	183,3	156	27,9	20	5,3	0,6	668	239,2	437	377,5	5	0,5	781	
2,1	472	879,0	66	385,5	41	54,4	93,6	683	13 986,2	364	336,6	19	43,7	789 3	
0,4	381	102,9	49	12,6	14	17,1	2,0	110	107,7	48	8,2	4	8,6	791	
11,2	2 908	2 616,2	331	169,9	343	615,0	11,3	745	985,5	534	290,9	195	393,3	794	
433,1	40 249	20 653,2	7 753	4 365,2	3 460	4 668,7	1 620,3	19 167	77 036,0	10 291	20 317,3	1 256	5 364,1	0-9(OH. 60 61, 797)	

3) SOWEIT ALS GEWERBLICHES BETRIEBSVERMOEGEN FESTGESTELLT.

1 Zusammenfassende Übersichten

1.14 Bilanzstruktur der gewerblichen Unternehmen am 1.1.1983 und 1980*)

Bilanzposten	Insgesamt		Einzel- unternehmen		Personen- gesellschaften		Körperschaften ¹⁾					
							zusammen		Kapital- gesellschaften		Übrige Körperschaften	
	1983	1980	1983	1980	1983	1980	1983	1980	1983	1980	1983	1980
Aktiva in % der Bilanzsumme												
Anlagevermögen												
Betriebsgrundstücke	10,8	11,6	20,4	19,0	15,2	15,7	8,0	8,6	7,8	8,5	10,3	10,2
Maschinen und ähnliche Anlagen ..	15,1	14,3	7,2	7,1	10,5	10,0	17,8	17,2	17,0	15,8	32,0	36,6
Sonstige Sachanlagen	6,2	7,3	13,4	13,9	6,2	6,5	5,4	6,6	5,4	6,5	4,7	7,4
Mineralgewinnungsrechte	0,1	0,2	0,1	0,1	0,1	0,1	0,2	0,2	0,2	0,2	0,0	0,0
Übrige Finanzanlagen	10,9	9,2	4,6	3,2	10,7	8,3	11,8	10,6	12,1	11,0	6,0	4,7
Zusammen ...	43,2	42,5	45,7	43,3	42,8	40,7	43,1	43,2	42,5	42,1	53,1	59,0
Umlaufvermögen												
Betriebskapital	35,1	35,0	30,3	31,3	32,6	33,4	36,7	36,2	36,7	36,5	37,1	32,1
Vorratsvermögen	21,6	22,5	24,1	25,4	24,7	26,0	20,2	20,5	20,8	21,4	9,8	9,0
Zusammen ...	56,8	57,5	54,3	56,7	57,2	59,3	56,9	56,8	57,5	57,9	46,9	41,0
Passiva in % der Bilanzsumme												
Eigenkapital												
Einheitswert	33,4	34,9	48,3	45,3	42,3	41,6	28,1	30,4	28,0	30,5	29,9	29,0
Gegenwert der Schachtelbetei- ligungen	4,1	3,4	-	-	-	-	6,3	5,3	6,6	5,6	1,3	1,1
Zusammen ...	37,5	38,2	48,3	45,3	42,3	41,6	34,3	35,7	34,5	36,1	31,2	30,1
Fremdkapital												
Pensionsverpflichtungen ²⁾	2,4	1,5	0,2	0,1	1,2	1,0	3,1	2,0	3,1	2,0	1,9	1,2
Langfristige Verbindlichkeiten ..	12,9	11,4	17,3	15,7	13,9	11,7	12,0	10,7	11,5	10,0	19,4	19,1
Übrige Schulden und Abzüge	47,2	48,8	34,2	38,9	42,5	45,7	50,6	51,7	50,8	51,8	47,5	49,6
Zusammen ...	62,5	61,8	51,7	54,7	57,7	58,4	65,7	64,3	65,5	63,9	68,8	69,9
Bilanzsumme in Mrd. DM	1 571,5	1 410,4	122,7	139,8	411,2	382,3	1 037,6	888,4	980,9	827,7	56,7	60,7
Eigenkapital in % des Anlagever- mögens	86,8	89,9	105,6	104,6	99,0	102,4	79,7	82,6	81,2	85,8	58,7	51,1

*) Ohne Kreditinstitute, Versicherungsgewerbe und Beteiligungsgesellschaften.

1) Nichtnatürliche Personen ohne Personengesellschaften.

2) 1980: Rückstellungen für Pensionsanwartschaften;
1983: Rückstellungen für laufende Pensionsverpflichtungen und Pensionsanwartschaften; ohne Nordrhein-Westfalen.

1.15 Bilanzstruktur der Kapitalgesellschaften am 1.1.1983 und 1980*)

Bilanzposten	Kapitalgesellschaften					
	Aktiengesellschaften, Kommanditgesellschaften auf Aktien		Bergrechtliche Gewerkschaften		Gesellschaften mit beschränkter Haftung	
	1983	1980	1983	1980	1983	1980
Aktiva in % der Bilanzsumme						
Anlagevermögen						
Betriebsgrundstücke	9,1	9,1	4,3	5,5	6,9	8,0
Maschinen und ähnliche Anlagen	22,1	18,1	35,3	35,4	12,9	13,4
Sonstige Sachanlagen	5,3	7,9	6,0	2,7	5,5	5,3
Mineralgewinnungsrechte	0,1	0,2	12,8	16,4	0,1	0,1
Übrige Finanzanlagen	14,2	13,8	11,5	7,8	10,5	8,4
Zusammen ...	50,9	49,1	69,9	67,8	35,8	35,1
Umlaufvermögen						
Betriebskapital	30,3	31,8	23,4	25,9	41,8	41,2
Vorratsvermögen	18,8	19,1	6,7	6,3	22,4	23,7
Zusammen ...	49,1	50,9	30,1	32,2	64,2	64,9
Passiva in % der Bilanzsumme						
Eigenkapital						
Einheitswert	31,3	32,5	30,8	35,3	25,4	28,5
Gegenwert der Schachtelbeteiligungen ..	9,2	8,1	7,2	4,2	4,5	3,3
Zusammen ...	40,4	40,5	38,0	39,5	29,9	31,8
Fremdkapital						
Pensionsverpflichtungen ¹⁾	3,8	2,5	2,0	0,7	2,6	1,6
Langfristige Verbindlichkeiten	12,7	10,2	7,3	18,6	10,7	9,8
Übrige Schulden und Abzüge	43,1	46,8	52,7	41,2	56,8	56,8
Zusammen ...	59,6	59,5	62,0	60,5	70,1	68,2
Bilanzsumme in Mrd. DM	425,0	402,4	5,6	4,5	550,3	420,8
Eigenkapital in % des Anlagevermögens ..	79,5	82,6	54,3	58,2	83,7	90,8

*) Ohne Kreditinstitute, Versicherungsgewerbe und Beteiligungsgesellschaften.

1) 1980: Rückstellungen für Pensionsanwartschaften;
1983: Rückstellungen für laufende Pensionsverpflichtungen und Pensionsanwartschaften; ohne Nordrhein-Westfalen.

1 ZUSAMMENFASSENDE UEBERSICHTEN

1.16 ANLAGEVERMOEGEN, UMLAUFVERMOEGEN SOWIE SCHULDEN UND SONSTIGE ABZUEGE IM VERHAELTNIS ZUM ROHBETRIEBSVERMOEGEN DER GEWERBLICHEN BETRIEBE IN DEN LAENDERN 1983 *)

LAND	ANLAGEVERMOEGEN					UMLAUFVERMOEGEN			SCHULDEN UND SONSTIGE ABZUEGE		ABZUEGE AUFGRUND VON SCHACHTELBEITLIGUNGEN
	INSGESAMT	BETRIEBS-GRUNDSTUECKE	MASCHINEN UND AEHNLICHE ANLAGEN	SONSTIGE SACHANLAGEN	FINANZANLAGEN	INSGESAMT	BETRIEBS-KAPITAL	VORRATS-VERMOEGEN	INSGESAMT	DARUNTER:	
										PENSIONS-VERPFLICHTUNGEN 1)	
% DES ROH-BETRIEBS-VERMOEGENS	% DES ANLAGEVERMOEGENS				% DES ROH-BETRIEBS-VERMOEGENS	% DES UMLAUFVERMOEGENS		% DES ROH-BETRIEBS-VERMOEGENS	% DER SCHULDEN UND SONSTIGEN ABZUEGE	% DES ROH-BETRIEBS-VERMOEGENS	
SCHLESWIG - HOLSTEIN .	45,0	29,1	41,6	17,6	11,8	55,0	59,5	40,5	63,8	4,1	0,6
HAMBURG	43,0	12,8	37,3	12,9	37,1	57,0	69,7	30,3	64,4	7,5	6,2
NIEDERSACHSEN	46,9	25,4	41,2	15,3	18,2	53,1	60,8	39,2	60,9	6,7	3,3
BREMEN	38,7	25,2	33,0	17,8	24,0	61,3	57,5	42,5	66,2	1,9	0,5
NORDRHEIN - WESTFALEN	43,9	24,8	37,4	11,7	26,1	56,1	62,4	37,6	62,6	-	4,6
HESSEN	42,8	22,5	27,0	15,4	35,1	57,2	63,2	36,8	62,1	4,5	8,8
RHEINLAND - PFALZ	50,7	27,2	31,7	10,4	30,7	49,3	61,0	39,0	59,6	10,4	6,5
BADEN - WUERTTEMBERG .	39,6	29,0	33,5	19,1	16,4	60,4	57,7	42,3	61,4	2,0	1,4
BAYERN	42,1	27,9	31,9	14,3	25,9	57,9	62,7	37,3	64,0	6,5	2,6
SAARLAND	46,3	20,2	35,7	18,2	25,8	53,7	61,4	38,6	68,3	9,1	7,2
BERLIN (WEST)	41,0	24,3	38,2	19,6	17,9	59,0	63,9	36,1	68,8	9,7	1,2
BUNDESGBIET ...	43,2	25,1	34,9	14,4	25,6	56,8	61,9	38,1	62,5	3,6	4,1

*) OHNE KREDITINSTITUTE, VERSICHERUNGSGEWERBE UND BETEILIGUNGSGESELLSCHAFTEN. -1) RUECKSTELLUNGEN FUER LAUFENDE PENSIONSVERPFLICHTUNGEN UND PENSIONSANWARTSCHAFTEN; OHNE NORDRHEIN-WESTFALEN.

1.17 VERTEILUNG DER BETRIEBE UND EINHEITSWERTE AUF AUSGEWAHLTE WIRTSCHAFTSBEREICHE IN DEN LAENDERN 1983

% DES GESAMTERGEBNISSES

LAND	ALLE WIRTSCHAFTSBEREICHE		LAND-U. FORSTWIRTSCHAFT, FISCHEREI 1)		PRODUZIERENDES GEWERBE						HANDEL	
	GEWERBE-BETRIEBE	EINHEITSWERT	GEWERBE-BETRIEBE	EINHEITSWERT	ENERGIE- UND WASSERVERSORGUNG, BERGBAU		VERARBEITENDES GEWERBE		BAUGEWERBE		GROSSHANDEL	
					GEWERBE-BETRIEBE	EINHEITSWERT	GEWERBE-BETRIEBE	EINHEITSWERT	GEWERBE-BETRIEBE	EINHEITSWERT	GEWERBE-BETRIEBE	EINHEITSWERT
SCHLESWIG - HOLSTEIN .	100	100	1,4	0,8	0,4	11,0	16,5	25,5	12,8	6,5	9,3	11,2
HAMBURG	100	100	0,3	0,1	0,1	16,2	11,1	29,5	6,2	1,8	18,3	13,4
NIEDERSACHSEN	100	100	1,7	0,7	0,4	11,1	15,8	40,3	12,5	4,5	8,3	6,7
BREMEN	100	100	0,4	0,7	0,1	7,7	12,0	28,2	7,2	2,9	14,4	14,6
NORDRHEIN - WESTFALEN	100	100	1,1	0,2	0,3	10,5	20,2	38,0	10,8	4,1	9,6	8,2
HESSEN	100	100	0,5	0,1	0,3	6,7	21,0	34,3	10,5	3,4	11,0	7,2
RHEINLAND - PFALZ	100	100	0,7	0,1	0,5	6,2	23,4	53,0	12,3	4,0	10,9	6,0
BADEN - WUERTTEMBERG .	100	100	0,6	0,1	0,4	6,5	24,5	53,2	11,7	3,6	7,4	5,5
BAYERN	100	100	0,4	0,1	0,6	7,3	21,2	40,0	11,2	4,9	9,2	6,7
SAARLAND	100	100	0,6	0,1	0,4	21,0	17,2	36,2	11,3	4,5	8,3	6,7
BERLIN (WEST)	100	100	0,5	0,2	0,0	9,7	15,9	33,3	9,4	4,1	7,5	4,7
BUNDESGBIET ...	100	100	0,8	0,2	0,4	9,1	19,9	40,5	11,1	4,0	9,5	7,5

LAND	HANDEL				UEBRIGE WIRTSCHAFTSBEREICHE							
	HANDELS-VERMITTLUNG		EINZELHANDEL		VERKEHR, NACHRICHTEN-UEBERMITTLUNG		KREDITINSTITUTE, VERSICHERUNGSGEWERBE		DIENSTLEISTUNGEN V. UNTERNEHMEN U. FREIEN BERUFEN		ANSTALTEN U. EINR. V. ORG. OH. ERWERBSZW. GEB. KOERP. USW 1)	
	GEWERBE-BETRIEBE	EINHEITSWERT	GEWERBE-BETRIEBE	EINHEITSWERT	GEWERBE-BETRIEBE	EINHEITSWERT	GEWERBE-BETRIEBE	EINHEITSWERT	GEWERBE-BETRIEBE	EINHEITSWERT	GEWERBE-BETRIEBE	EINHEITSWERT
SCHLESWIG - HOLSTEIN .	1,9	0,4	20,5	10,5	4,6	5,0	1,5	16,1	31,0	13,1	0,0	0,0
HAMBURG	3,2	0,4	12,8	5,9	7,7	9,2	2,1	12,4	38,1	11,2	0,0	0,0
NIEDERSACHSEN	2,3	0,3	21,4	5,9	4,1	3,2	1,8	17,2	31,7	10,2	0,0	0,0
BREMEN	3,3	0,5	16,9	3,6	8,4	10,3	2,1	21,4	35,2	10,2	-	-
NORDRHEIN - WESTFALEN	2,3	0,3	17,7	6,8	3,3	2,8	1,4	14,2	33,2	14,8	0,0	0,0
HESSEN	2,4	0,3	16,4	5,5	3,3	1,0	1,8	30,1	32,5	11,2	0,2	0,1
RHEINLAND - PFALZ	1,3	0,2	17,5	4,9	4,0	1,2	1,7	14,0	27,4	10,3	0,0	0,0
BADEN - WUERTTEMBERG .	1,9	0,1	16,2	4,0	2,9	0,9	1,6	15,1	33,0	10,8	-	-
BAYERN	2,2	0,5	19,1	7,7	3,7	1,8	1,8	16,1	30,5	14,9	0,1	0,1
SAARLAND	2,1	0,2	25,5	8,9	4,0	1,5	1,9	12,6	28,7	8,4	-	-
BERLIN (WEST)	2,4	0,3	17,6	5,7	3,6	1,3	1,5	22,1	41,4	18,6	0,0	0,0
BUNDESGBIET ...	2,2	0,3	18,2	6,1	3,7	2,5	1,6	17,0	32,5	12,8	0,1	0,0

1) SOWEIT ALS GEWERBLICHES BETRIEBSVERMOEGEN FESTGESTELLT.

1 Zusammenfassende Übersichten
1.18 Vermögensaufstellung der gewerblichen Betriebe

Jahr	Gewerbebetriebe		Anlagevermögen		Umlaufvermögen		Rohbetriebsvermögen		Schulden und sonstige Abzüge		Einheitswert	
	1 000	1953=100	Mill. DM	1953=100	Mill. DM	1953=100	Mill. DM	1953=100	Mill. DM	1953=100	Mill. DM	1953=100
Insgesamt												
1953	689	100	58 872	100	124 372	100	183 244	100	114 519	100	64 595	100
1957	825	119,7	101 157	171,8	227 406	182,8	328 563	179,3	225 413	196,8	95 376	147,7
1960	986	143,0	152 150	258,4	326 138	262,2	478 288	261,0	327 065	285,6	135 029	209,0
1963	1 093	158,6	191 884	325,9	451 969	363,4	643 853	351,4	459 666	401,4	167 182	258,8
1966	1 150	166,9	242 012	411,1	610 662	491,0	852 673	465,3	625 906	546,6	204 557	316,7
1969	1 105	160,3	283 834	482,1	775 336	623,4	1 059 148	578,0	792 015	691,6	239 376	370,6
1972	1 102	160,0	432 874	735,3	1 094 498	880,0	1 527 371	833,5	1 210 865	1 057,4	276 252	427,7
1974	1 111	161,2	482 707	819,9	1 142 038	918,2	1 624 745	886,7	1 241 112	1 083,8	351 409	544,0
1977	1 204	174,8	708 003	1 202,6	1 746 219	1 404,0	2 454 222	1 339,3	1 912 540	1 670,1	488 533	756,3
1980	813	118,0	851 557	1 446,5	1 612 442	2 100,5	3 463 999	1 890,4	2 805 356	2 449,7	575 899	891,6
1983	691	100,3	1 112 886	1 890,3	2 882 999	2 318,0	3 995 886	2 180,6	3 245 405	2 834,0	652 488	1 010,1
Natürliche Personen												
1953	538	100	9 269	100	15 782	100	25 052	100	12 417	100	12 634	100
1957	663	123,1	12 743	137,5	23 352	148,0	36 096	144,1	19 705	158,7	16 390	129,7
1960	798	148,3	17 329	186,9	30 849	195,5	48 178	192,3	24 960	201,0	23 216	183,8
1963	891	165,6	22 492	242,6	40 956	259,5	63 447	253,3	32 453	261,3	30 992	245,3
1966	940	174,7	26 991	291,2	51 808	328,3	78 799	314,5	40 442	325,7	38 354	303,6
1969	889	165,2	26 699	288,0	51 343	325,3	78 022	311,4	38 542	310,4	39 477	312,5
1972	868	161,3	31 491	339,7	66 677	422,5	98 168	391,9	53 934	434,3	44 232	350,1
1974	862	160,2	51 854	559,4	70 384	446,0	122 238	487,9	64 575	520,0	57 662	456,4
1977	908	168,7	60 476	652,4	79 845	505,9	140 321	560,1	73 631	593,0	66 688	527,8
1980	478	88,8	60 505	652,7	79 441	503,4	139 945	558,6	76 645	617,2	63 299	501,0
1983	339	62,9	56 061	604,8	66 803	423,3	122 864	490,4	63 616	512,3	59 247	468,9
Nichtnatürliche Personen												
1953	151	100	49 603	100	108 590	100	158 192	100	102 101	100	51 960	100
1957	162	107,2	88 413	178,2	204 054	187,9	292 468	184,9	205 708	201,5	78 986	152,0
1960	187	124,2	134 821	271,8	295 289	271,9	430 110	271,9	302 105	295,9	111 813	215,2
1963	202	133,9	169 393	341,5	411 014	378,5	580 406	366,9	427 214	418,4	136 190	262,1
1966	210	139,0	215 021	433,5	558 854	514,6	773 875	489,2	585 464	573,4	166 203	319,9
1969	216	143,0	257 135	518,4	723 993	666,7	981 126	620,2	753 474	738,0	199 899	384,7
1972	234	155,3	401 382	809,2	1 027 821	946,5	1 429 203	903,5	1 156 931	1 133,1	232 020	446,5
1974	249	164,8	430 852	868,6	1 071 654	986,9	1 502 507	949,8	1 176 538	1 152,3	293 748	565,3
1977	296	196,3	647 527	1 305,4	1 666 374	1 534,6	2 313 901	1 462,7	1 838 909	1 801,1	421 845	811,9
1980	335	222,1	791 052	1 594,8	2 533 002	2 332,6	3 324 054	2 101,3	2 728 711	2 672,6	512 600	986,5
1983	353	233,7	1 056 825	2 130,6	2 816 197	2 593,4	3 873 022	2 448,3	3 181 789	3 116,3	593 242	1 141,7

2 Hauptfeststellung 1983

2.1 ANLAGEVERMOEGEN, UMLAUFVERMOEGEN, ROHBETRIEBSVERMOEGEN, SCHULDEN UND SONSTIGE ABZUEGE SOWIE

2.1.1 NATUERLICHE UND NICHT

NUMMER DER SYSTEMATIK DER WIRTSCHAFTS- ZWEIGE	WIRTSCHAFTSGLIEDERUNG	GEWERBE- BETRIEBE	ANLAGEVERMOEGEN					UMLAUF	
			ANZAHL	SACHANLAGEN			FINANZ- ANLAGEN	ZUSAMMEN	BETRIEBS- KAPITAL
				BETRIEBS- GRUND- STUECKE	MASCHINEN U. AE. ANLAGEN	SONSTIGE SACH- ANLAGEN			
0 - 9	ALLE WIRTSCHAFTS- ABTEILUNGEN ZUSAMMEN	691 378	193 056 763	254 305 676 113 464 840	552 059 103 1 112 886 382	2 536 453 013			
0	LAND-U. FORSTWIRTSCHAFT, FISCHEREI 2)	5 757	463 008	470 496 364 568	173 600	1 471 672	1 230 823		
1	ENERGIE-U. WASSER- VERSORC., BERGBAU	2 610	8 813 672	94 996 278 11 916 806	21 334 027	137 060 783	42 450 637		
2	VERARBEITENDES GEWERBE	137 728	81 970 759	98 695 453 38 515 231	82 291 753	301 473 196	239 732 398		
3	BAUGEWERBE	76 812	7 349 920	7 218 019 5 941 415	3 936 292	24 445 646	44 798 077		
4	HANDEL	206 486	34 764 070	9 450 665 17 203 812	19 321 776	60 740 323	134 294 027		
5 - 9	UEBRIGE WIRTSCHAFTS- BEREICHE	261 985	59 695 334	43 474 765 39 523 008	425 001 655	567 694 762	2 075 947 051		
018	LANDWIRTSCHAFT (OH. WEIN- BAU)	1 769	151 842	216 483 103 568	61 274	533 167	343 136		
015	WEINBAU 3)	15	486	739 426	54	1 705	1 945		
01	LANDWIRTSCHAFT	1 784	152 328	217 222 103 994	61 328	534 872	345 081		
031	GEWERBL. GAERTNEREI	2 679	125 029	137 065 166 338	20 640	449 072	508 395		
034 - 037	GEWERBL. TIERHALTUNG U. JAGD	990	149 784	60 803 79 368	57 906	347 861	176 647		
03	GEWERBL. GAERTNEREI U. TIERHALTUNG	3 669	274 813	197 868 245 706	78 546	796 933	685 042		
05	FORSTWIRTSCHAFT	198	30 427	9 608 10 073	10 282	60 390	102 018		
071 1	GR. HOCHSEEFISCHEREI	21	3 754	28 285 1 206	23 022	56 267	88 627		
071 5	KL. HOCHSEE-U. KUESTEN- FISCHEREI	55	967	16 421 2 737	266	20 391	6 829		
071	HOCHSEE-U. KUESTEN- FISCHEREI	76	4 721	44 706 3 943	23 288	76 656	95 456		
074 - 077	BINNENFISCH., FISCHZUCHT, FISCHW. DIENSTLEISTG.	30	719	1 092 852	156	2 819	3 226		
07	FISCHEREI, FISCHZUCHT	106	5 440	45 798 4 795	23 444	79 477	98 682		
0	LAND-U. FORSTWIRTSCHAFT, FISCHEREI 2)	5 757	463 008	470 496 364 568	173 600	1 471 672	1 230 823		
100	ELEKTRIZITAETS-, GAS-U. FERNWAERMEVERSORGUNG, GAS- ELEKTRIZ. ERZG. (WAERMEKR. OH. KERNENERG. U. -VERTLG. ELEKTRIZITAETSERZEUGUNG (KERNENERGIE) U. -VERTLG. ELEKTRIZITAETSERZEUGUNG (WASSERKRAFT) U. -VERTLG. ELEKTRIZITAETSERZEUGUNG U. -VERTEILUNG	438	2 609 424	29 769 609 4 226 468	2 907 664	39 513 165	8 727 407		
101 11	(WAERMEKR. OH. KERNENERG. U. -VERTLG. ELEKTRIZITAETSERZEUGUNG (KERNENERGIE) U. -VERTLG. ELEKTRIZITAETSERZEUGUNG (WASSERKRAFT) U. -VERTLG. ELEKTRIZITAETSERZEUGUNG U. -VERTEILUNG	233	2 647 965	26 098 098 2 202 952	6 674 650	37 623 665	11 610 970		
101 14	(WAERMEKR. OH. KERNENERG. U. -VERTLG. ELEKTRIZITAETSERZEUGUNG (KERNENERGIE) U. -VERTLG. ELEKTRIZITAETSERZEUGUNG (WASSERKRAFT) U. -VERTLG. ELEKTRIZITAETSERZEUGUNG U. -VERTEILUNG	28	214 773	6 277 516 2 064 579	510 511	9 067 379	3 548 723		
101 17	(WAERMEKR. OH. KERNENERG. U. -VERTLG. ELEKTRIZITAETSERZEUGUNG (KERNENERGIE) U. -VERTLG. ELEKTRIZITAETSERZEUGUNG (WASSERKRAFT) U. -VERTLG. ELEKTRIZITAETSERZEUGUNG U. -VERTEILUNG	288	525 398	6 021 473 452 470	2 846 306	9 545 647	1 936 039		
101 1	(WAERMEKR. OH. KERNENERG. U. -VERTLG. ELEKTRIZITAETSERZEUGUNG (KERNENERGIE) U. -VERTLG. ELEKTRIZITAETSERZEUGUNG (WASSERKRAFT) U. -VERTLG. ELEKTRIZITAETSERZEUGUNG U. -VERTEILUNG	549	3 388 136	38 397 087 4 720 001	9 731 467	56 236 691	17 095 732		
101 41	(WAERMEKR. OH. KERNENERG. U. -VERTLG. ELEKTRIZITAETSERZEUGUNG (KERNENERGIE) U. -VERTLG. ELEKTRIZITAETSERZEUGUNG (WASSERKRAFT) U. -VERTLG. ELEKTRIZITAETSERZEUGUNG U. -VERTEILUNG	18	18 852	427 198 7 176	3 336	456 562	137 374		
101 44	(WAERMEKR. OH. KERNENERG. U. -VERTLG. ELEKTRIZITAETSERZEUGUNG (KERNENERGIE) U. -VERTLG. ELEKTRIZITAETSERZEUGUNG (WASSERKRAFT) U. -VERTLG. ELEKTRIZITAETSERZEUGUNG U. -VERTEILUNG	4	1 738	4 713 1 305	353	8 109	2 221		
101 47	(WAERMEKR. OH. KERNENERG. U. -VERTLG. ELEKTRIZITAETSERZEUGUNG (KERNENERGIE) U. -VERTLG. ELEKTRIZITAETSERZEUGUNG (WASSERKRAFT) U. -VERTLG. ELEKTRIZITAETSERZEUGUNG U. -VERTEILUNG	114	60 891	597 613 16 451	216 800	891 755	443 433		
101 4	(WAERMEKR. OH. KERNENERG. U. -VERTLG. ELEKTRIZITAETSERZEUGUNG (KERNENERGIE) U. -VERTLG. ELEKTRIZITAETSERZEUGUNG (WASSERKRAFT) U. -VERTLG. ELEKTRIZITAETSERZEUGUNG U. -VERTEILUNG	136	81 481	1 029 524 24 932	220 489	1 356 426	583 028		
101 7	(WAERMEKR. OH. KERNENERG. U. -VERTLG. ELEKTRIZITAETSERZEUGUNG (KERNENERGIE) U. -VERTLG. ELEKTRIZITAETSERZEUGUNG (WASSERKRAFT) U. -VERTLG. ELEKTRIZITAETSERZEUGUNG U. -VERTEILUNG	165	461 948	4 723 741 288 204	198 303	5 672 196	1 749 522		
101	(WAERMEKR. OH. KERNENERG. U. -VERTLG. ELEKTRIZITAETSERZEUGUNG (KERNENERGIE) U. -VERTLG. ELEKTRIZITAETSERZEUGUNG (WASSERKRAFT) U. -VERTLG. ELEKTRIZITAETSERZEUGUNG U. -VERTEILUNG	850	3 931 565	44 150 352 5 033 137	10 150 259	63 265 313	18 428 282		
103 1	(WAERMEKR. OH. KERNENERG. U. -VERTLG. ELEKTRIZITAETSERZEUGUNG (KERNENERGIE) U. -VERTLG. ELEKTRIZITAETSERZEUGUNG (WASSERKRAFT) U. -VERTLG. ELEKTRIZITAETSERZEUGUNG U. -VERTEILUNG	85	187 073	3 863 294 126 020	2 136 112	6 312 499	3 614 017		
103 4	(WAERMEKR. OH. KERNENERG. U. -VERTLG. ELEKTRIZITAETSERZEUGUNG (KERNENERGIE) U. -VERTLG. ELEKTRIZITAETSERZEUGUNG (WASSERKRAFT) U. -VERTLG. ELEKTRIZITAETSERZEUGUNG U. -VERTEILUNG	8	10 372	67 796 6 502	5 874	90 544	52 076		
103 7	(WAERMEKR. OH. KERNENERG. U. -VERTLG. ELEKTRIZITAETSERZEUGUNG (KERNENERGIE) U. -VERTLG. ELEKTRIZITAETSERZEUGUNG (WASSERKRAFT) U. -VERTLG. ELEKTRIZITAETSERZEUGUNG U. -VERTEILUNG	46	54 973	1 812 110 198 374	625 657	2 691 114	804 668		
103	(WAERMEKR. OH. KERNENERG. U. -VERTLG. ELEKTRIZITAETSERZEUGUNG (KERNENERGIE) U. -VERTLG. ELEKTRIZITAETSERZEUGUNG (WASSERKRAFT) U. -VERTLG. ELEKTRIZITAETSERZEUGUNG U. -VERTEILUNG	139	252 418	5 743 200 330 896	2 767 643	9 094 157	4 470 761		
105	(WAERMEKR. OH. KERNENERG. U. -VERTLG. ELEKTRIZITAETSERZEUGUNG (KERNENERGIE) U. -VERTLG. ELEKTRIZITAETSERZEUGUNG (WASSERKRAFT) U. -VERTLG. ELEKTRIZITAETSERZEUGUNG U. -VERTEILUNG	77	57 425	980 284 114 076	43 211	1 194 996	167 274		
107 1	(WAERMEKR. OH. KERNENERG. U. -VERTLG. ELEKTRIZITAETSERZEUGUNG (KERNENERGIE) U. -VERTLG. ELEKTRIZITAETSERZEUGUNG (WASSERKRAFT) U. -VERTLG. ELEKTRIZITAETSERZEUGUNG U. -VERTEILUNG	690	535 363	6 216 874 497 702	754 234	8 004 173	1 167 726		
107 4	(WAERMEKR. OH. KERNENERG. U. -VERTLG. ELEKTRIZITAETSERZEUGUNG (KERNENERGIE) U. -VERTLG. ELEKTRIZITAETSERZEUGUNG (WASSERKRAFT) U. -VERTLG. ELEKTRIZITAETSERZEUGUNG U. -VERTEILUNG	39	4 489	165 517 5 375	3 996	179 377	45 022		
107 7	(WAERMEKR. OH. KERNENERG. U. -VERTLG. ELEKTRIZITAETSERZEUGUNG (KERNENERGIE) U. -VERTLG. ELEKTRIZITAETSERZEUGUNG (WASSERKRAFT) U. -VERTLG. ELEKTRIZITAETSERZEUGUNG U. -VERTEILUNG	83	16 788	305 274 149 942	9 571	481 575	46 380		
107	(WAERMEKR. OH. KERNENERG. U. -VERTLG. ELEKTRIZITAETSERZEUGUNG (KERNENERGIE) U. -VERTLG. ELEKTRIZITAETSERZEUGUNG (WASSERKRAFT) U. -VERTLG. ELEKTRIZITAETSERZEUGUNG U. -VERTEILUNG	812	556 640	6 687 665 653 019	767 801	8 665 125	1 259 098		
10	ELEKTRIZ., GAS-, FERN- WAERME-U. WASSERVERSORG.	2 316	7 407 472	87 331 110 10 357 596	16 636 578	121 732 756	34 052 822		
110 11	STEINKOHLBERGBAU	31	461 222	786 647 996 425	1 226 065	3 470 359	2 283 156		
110 15	KOKEREI		
110 1	STEINKOHLBERGBAU, KOKEREI		
110 5	H. V. STEINKOHLBRIKETTEN		

FUSSNOTEN SIEHE S. 222

STELLUNG 1983

EINHEITSWEPT DER GEWERBLICHEN BETRIEBE AUF DEN 1.1.1983 NACH WIRTSCHAFTLICHER GLIEDERUNG

NATUERLICHE PERSONEN

VERMOEGEN		SCHULDEN UND SONSTIGE ABZUEGE						EINHEITS- WERT	NUMMER DER SYSTE- MATIK DER WIRT- SCHAFTS- ZWEIGE
VORRATS- VERMOEGEN	ROHBETRIEBS- VERMOEGEN	ZUSAMMEN		DARUNTER		ABZUEGE AUFGRUND VON SCHACHTEL- BETEILIGUNGEN			
		ZAHL DER BETRIEBE	1 000 DM	LANGFRISTIGE VERBINDLICH- KEITEN	PENSIONS- VERPFLICH- TUNGEN 1)		ZAHL DER BETRIEBE		
344 546 315	3 995 885 710	642 497	3 245 404 763	666 343 110	47 284 857	4 951	97 988 229	652 488 352	0 - 9
693 205	3 396 700	5 353	2 051 733	563 628	49 561	15	20 000	1 323 884	0
11 910 846	191 422 266	2 499	123 040 540	36 170 472	5 878 804	138	9 038 011	59 343 701	1
187 081 771	728 287 365	132 862	428 065 618	84 168 645	24 307 727	1 624	36 037 001	264 182 694	2
32 997 921	102 241 644	74 164	75 428 934	7 618 343	836 888	173	818 409	25 994 194	3
92 150 323	307 184 673	197 885	213 463 374	37 856 117	3 241 137	1 009	3 144 083	90 576 178	4
19 712 249	2 663 354 062	229 730	2 403 354 564	499 965 905	12 970 740	1 992	48 930 725	211 067 701	5 - 9
98 544 2 076	974 847 5 726	1 618 14	512 334 3 216	162 462 850	39 558 -	8 -	12 487 -	450 016 1 908	018 019
100 620	980 573	1 632	516 150	163 312	39 558	8	12 487	451 924	01
384 904	1 342 371	2 567	926 360	176 781	1 329	3	183	415 798	031
160 308	664 816	884	396 845	108 967	5 373	1	258	287 691	034 - 037
545 212	2 027 187	3 451	1 323 205	285 748	6 702	4	441	703 489	03
6 958	169 366	175	77 866	35 867	2 242	2	6 944	84 538	05
38 713	183 607	17	114 385	64 307	1 059	1	128	69 091	071 1
881	28 101	50	17 059	13 922	-	-	-	11 045	071 5
39 594	211 708	67	131 444	78 229	1 059	1	128	80 136	071
821	6 866	28	3 068	472	-	-	-	3 797	074 - 077
40 415	218 574	95	134 512	78 701	1 059	1	128	83 933	07
693 205	3 396 700	5 353	2 051 733	563 628	49 561	15	20 000	1 323 884	0
1 839 988	50 080 560	427	35 224 162	12 305 192	733 438	42	666 281	14 190 111	100
5 210 860	54 445 495	224	34 247 604	8 570 454	2 205 033	19	2 838 256	17 359 625	101 11
1 726 821	14 342 923	27	10 122 259	2 629 695	279 398	3	8 571	4 212 098	101 14
112 768	11 594 454	275	6 351 939	1 896 779	646 214	13	1 080 995	4 161 529	101 17
7 050 449	80 382 872	526	50 721 802	13 096 928	3 130 645	35	3 927 822	25 733 252	101 1
129 796	723 732	18	437 626	21 072	12 315	1	1 867	284 239	101 41
152	10 482	3	5 435	1 072	2 755	-	-	5 047	101 44
26 269	1 361 457	102	782 384	58 913	121 703	1	53 084	525 983	101 47
156 217	2 095 671	123	1 225 445	81 057	136 773	2	54 951	815 269	101 4
118 832	7 540 550	162	4 919 479	1 310 408	582 439	6	47 059	2 574 009	101 7
7 325 498	90 019 093	811	56 866 726	14 488 393	3 849 857	43	4 029 832	29 122 530	101
663 279	10 589 795	80	5 875 014	1 512 974	36 692	8	1 663 006	3 051 777	103 1
1 175	143 795	8	64 574	21 990	-	-	-	79 225	103 4
179 480	3 675 262	46	2 028 873	910 664	62 823	6	515 237	1 131 161	103 7
843 934	14 408 852	134	7 968 461	2 445 628	99 515	14	2 178 243	4 262 163	103
34 457	1 396 727	73	1 027 260	495 355	6 250	2	16 233	353 236	105
90 272	9 262 171	668	5 148 022	2 852 226	312 497	11	436 576	3 677 565	107 1
2 052	226 451	36	141 548	48 986	11 274	1	10	84 887	107 4
6 918	534 843	81	355 922	132 365	4 395	1	65	178 859	107 7
99 242	10 023 465	785	5 645 492	3 033 577	328 166	13	436 651	3 941 311	107
10 143 119	165 928 697	2 230	106 732 101	32 768 145	5 017 226	114	7 327 240	51 869 351	10
860 339	6 613 854	29	4 722 808	434 144	659 907	6	651 779	1 239 266	110 11
.	110 15
.	110 1
.	110 5

2.1 ANLAGEVERMOEGEN, UMLAUFVERMOEGEN, ROHBETRIEBSVERMOEGEN, SCHULDEN UND SONSTIGE ABZUEGE SOWIE

2.1.1 NATUERLICHE UND NICHT

NUMMER DER SYSTEMATIK DER WIRTSCHAFTS- ZWEIGE	WIRTSCHAFTSGLIEDERUNG	GEWERBE- BETRIEBE	ANLAGEVERMOEGEN					UMLAUF
			SACHANLAGEN			FINANZ- ANLAGEN	ZUSAMMEN	BETRIEBS- KAPITAL
			BETRIEBS- GRUND- STUECKE	MASCHINEN U. AE. ANLAGEN	SONSTIGE SACH- ANLAGEN			
		ANZAHL						1 000
110	STEINKOHLBERG B. U. -BRI- KETTHERSTELLUNG, KOKEREI	35	461 394	790 731	997 606	1 226 133	3 475 864	2 308 602
111	BRAUNKOHLBERG B. U. -BRIKETTHERSTELLUNG	12	460 409	4 129 113	332 037	636 058	5 557 617	710 506
113 1	EISENERZBERG B. U.
113 5	NE-METALLERZBERG B. U.
113	ERZBERG B. U.	5	120 829	8 208	259	4 851	134 147	18 325
114	GEW. V. SPALT-U. BRUTSTOFF- HALTIGEN ERZEN	3	.	147	36	393	576	853
115 4	KALIBERG B. U.	4	72 870	93 349	42 730	168 590	377 539	1 069 571
115 71	STEINSALZBERG B. U.
115 75	SOLQUELLEN, SALINEN
115 7	GEW. V. SALZ	5	35 871	116 541	6 824	14 856	174 092	67 081
115	KALI-U. STEINSALZBERG B. U. SALINEN	9	108 741	209 890	49 554	183 446	551 631	1 136 752
116	GEW. V. ERDOEL, ERDGAS	79	214 709	2 450 589	160 825	2 519 412	5 345 535	4 080 736
118 11	SONST. BERG B. U. (OH. SCHWEFELGEWINNUNG)	25	10 470	33 354	7 991	105 859	157 674	55 932
118 15	GEW. V. SCHWEFEL, SCHWEFEL- KIES	5	2 196	2 965	715	1 221	7 097	27 380
118 1	SONST. BERG B. U.	30	12 666	36 319	8 706	107 080	164 771	83 312
118 5	TORFGEWINNUNG U. -VEREDLUNG	121	27 452	40 171	10 187	20 076	97 886	58 729
118	SONST. BERG B. U. TORFGEWINNUNG	151	40 118	76 490	18 893	127 156	262 657	142 041
11	BERG B. U.	294	1 406 200	7 665 168	1 559 210	4 697 449	15 328 027	8 397 815
1	ENERGIE-U. WASSER- VERSORG., BERG B. U.	2 610	8 813 572	94 996 278	11 916 806	21 334 027	137 060 783	42 450 637
200 1	H. V. CHEM. GRUNDSTF. (AUCH M. ANSCHL. WEITERVERARB.)	1 081	6 319 854	14 685 151	2 651 116	13 829 758	37 485 879	18 245 093
200 21	H. V. ANSTRICHMITTELN, DRUCK-U. ABZIEHFARBEN	395	408 016	772 525	187 599	143 001	1 511 141	924 802
200 24	H. V. AETHERISCHEN OELN, NATUERL. U. KUENSTL. AROMEN	28	42 678	48 814	13 239	16 620	121 351	121 626
200 27	H. V. SONST. CHEM. ERZEUGN. F. GEWERBE, LANDWIRTSCHAFT	503	1 005 401	1 672 378	476 027	933 759	4 087 565	2 873 942
200 2	H. V. CHEM. ERZEUGNISSEN F. GEWERBE, LANDWIRTSCHAFT	926	1 456 095	2 493 717	676 865	1 093 380	5 720 057	3 920 370
200 31	H. V. PHARMAZEUTISCHEN ERZEUGNISSEN	570	795 345	755 962	320 047	4 941 956	6 813 310	3 688 709
200 33	H. V. SEIFEN, WASCH-U. KOERPERPFLEGE MITTELN	315	669 780	569 841	367 363	1 709 730	3 316 714	1 969 515
200 35	H. V. FOTOCHEMISCHEN ERZEUGNISSEN	33	133 327	300 684	91 648	25 979	551 638	557 489
200 39	H. V. SONST. CHEM. ERZEUGN. F. PRIV. VERBRAUCH, VERW.	220	145 778	74 928	44 046	88 646	353 398	540 409
200 3	H. V. CHEM. ERZEUGN. F. PRIV. VERBRAUCH, VERWALTUNGEN	1 138	1 744 230	1 701 415	823 104	6 766 311	11 035 060	6 756 122
200 4	H. V. CHEMIEFASERN	72	930 795	568 050	387 084	1 887 665	3 773 594	3 189 654
200	CHEMISCHE INDUSTRIE	3 217	10 450 974	19 448 333	4 538 169	23 577 114	58 014 590	32 111 239
201	H. U. VERARB. V. SPALT-U. BRUTSTOFFEN	16	30 132	39 395	16 366	2 778	88 671	139 821
205 1	MINERALOELRAFFINERIEEN	53	225 615	1 962 018	241 817	1 329 181	3 758 635	2 037 310
205 3	WEITERVERARB. V. MINERAL- OELDERIVATEN	54	45 772	247 374	50 769	56 295	400 210	222 966
205	MINERALOELVERARBEITUNG	107	271 391	2 209 392	292 586	1 385 476	4 158 845	2 260 276
20	CHEM. INDUSTRIE USW. MINERALOELVERARB.	3 340	10 752 497	21 697 120	4 847 121	24 965 368	62 262 106	34 511 336
210	H. V. KUNSTSTOFFWAREN	3 831	1 721 102	2 341 458	736 988	867 612	5 667 160	4 203 332
213 1	H. V. BEREIFUNGEN	37	561 612	846 706	130 155	550 150	2 088 623	1 019 233
213 5	H. V. GUMMIWAREN (OH. BEREIFUNGEN)	361	487 284	563 129	134 499	186 413	1 371 325	880 824
213	H. V. GUMMIWAREN	398	1 048 896	1 409 835	264 654	736 563	3 459 948	1 900 057
216	RUNDERNEUERUNG U. REP. V. BEREIFUNGEN	172	86 146	40 383	17 391	9 840	153 760	240 012
21	H. V. KUNSTSTOFF-U. GUMMIWAREN	4 401	2 856 144	3 791 676	1 019 033	1 614 015	9 280 868	6 343 401
221 1	GEW. V. NATURSTEINEN, ANG	582	186 988	436 229	129 580	430 299	1 183 096	459 476
221 2	GEW. V. SAND, KIES	1 121	276 447	475 768	249 917	423 303	1 425 435	634 000
221 31	GEW. V. KALKSTEIN	45	19 572	48 438	13 343	27 865	109 218	36 896
221 35	GEW. V. GIPS, KREIDE	24	45 980	83 611	6 548	13 211	149 350	39 958
221 3	GEW. V. KALKSTEIN, GIPS, KREIDE	69	65 552	132 049	19 891	41 076	258 568	76 854
221 41	GEW. V. SCHIEFER	22	4 805	3 597	1 227	2 835	12 464	8 943
221 45	GEW. V. TON, KAOLIN	69	47 921	64 134	20 241	45 073	177 369	82 306
221 4	GEW. V. SCHIEFER, TON, KAOLIN	91	52 726	67 731	21 468	47 908	189 833	91 249
221 51	GEW. V. DOLOMIT	3	524	4 139	803	107	5 573	11 127
221 54	GEW. V. BIMS	31	21 841	26 236	4 709	24 491	77 277	24 305
221 57	GEW. V. STEINEN U. ERDEN, ANG	98	138 505	107 261	93 293	411 243	750 302	531 284

FUSSNOTEN SIEHE S. 222

STELLUNG 1983

EINHEITSWERT DER GEWERBLICHEN BETRIEBE AUF DEN 1.1.1983 NACH WIRTSCHAFTLICHER GLIEDERUNG

NATUERLICHE PERSONEN

VERMOEGEN		SCHULDEN UND SONSTIGE ABZUEGE					ABZUEGE AUFGRUND VON SCHACHTEL-BETEILIGUNGEN	EINHEITSWERT	NUMMER DER SYSTEMATIK DER WIRTSCHAFTSZWEIGE
VORRATS-VERMOEGEN	ROH-BETRIEBS-VERMOEGEN	ZUSAMMEN	DARUNTER		ZAHL DER BETRIEBE	1 000 DM			
			LANGFRISTIGE VERBINDLICHKEITEN	PENSIONS-VERPFLICHTUNGEN 1)					
DM		ZAHL DER BETRIEBE	1 000 DM		ZAHL DER BETRIEBE	1 000 DM			
876 126	6 660 592	33	4 763 853	434 594	659 907	6	651 779	1 244 957	110
275 231	6 547 354	10	4 120 450	1 548 026	81 888	4	452 939	1 973 964	111
178	152 650	4	120 876	64 915	11 912	1	25	31 750	113 1
70	1 495	3	829	-	23	-	-	669	113 5
137 652	1 684 862	4	859 332	150 111	8 830	2	25 607	699 921	114
16 501	257 674	4	113 477	-	3 549	-	-	144 194	115 4
154 153	1 842 536	8	972 809	150 111	12 379	2	25 607	844 115	115 71
364 095	9 790 366	70	6 118 838	1 170 966	86 523	6	486 060	3 185 460	115 75
19 762	233 368	22	79 040	5 112	2 773	3	91 439	62 892	116
2 950	37 432	5	27 377	140	-	-	-	10 056	118 11
22 717	270 800	27	106 417	5 252	2 773	3	91 439	72 948	118 15
71 157	227 772	114	104 367	28 463	6 173	2	2 922	120 487	118 1
93 874	498 572	141	210 784	33 715	8 946	5	94 361	193 435	118 5
1 767 727	25 493 569	269	16 308 439	3 402 327	861 578	24	1 710 771	7 474 350	118
11 910 846	191 422 266	2 499	123 040 540	36 170 472	5 878 804	138	9 038 011	59 343 701	11
10 873 339	66 604 311	1 014	33 178 191	6 945 035	4 473 015	72	10 077 805	23 348 298	200 1
856 700	3 292 643	381	2 166 476	351 054	81 508	10	50 522	1 075 637	200 21
125 367	368 344	25	189 075	36 230	56 545	2	14 962	164 306	200 24
3 307 633	10 269 140	483	6 115 049	1 712 301	568 565	20	485 167	3 668 917	200 27
4 289 700	13 930 127	889	8 470 600	2 099 585	706 618	32	550 651	4 908 860	200 2
1 933 599	12 435 618	547	4 761 179	446 752	626 637	38	1 903 997	5 770 411	200 31
1 388 848	6 675 077	291	3 464 031	345 907	378 040	22	1 208 846	2 002 188	200 33
730 910	1 840 037	33	1 331 959	444 515	4 479	1	3 083	504 995	200 35
174 728	1 068 535	205	594 311	75 380	6 345	11	38 438	435 777	200 39
4 228 085	22 019 267	1 076	10 151 480	1 312 554	1 015 501	72	3 154 364	8 713 371	200 3
2 826 261	9 789 509	66	6 442 728	5 751 442	68 352	4	1 024 974	2 321 804	200 4
22 217 385	112 343 214	3 045	58 242 999	16 108 616	6 263 486	180	14 807 794	39 292 333	200
164 738	393 230	9	266 042	276	7 484	1	95	127 094	201
1 978 998	7 774 943	50	4 461 226	433 093	405 998	4	313 132	3 000 591	205 1
220 674	843 850	51	510 410	148 563	21 918	2	104	333 333	205 3
2 199 672	8 618 793	101	4 971 636	581 656	427 916	6	313 236	3 333 924	205
24 581 795	121 355 237	3 155	63 480 677	16 690 548	6 698 886	187	15 121 125	42 753 351	20
3 137 644	13 008 136	3 684	8 096 162	1 919 687	357 475	50	220 097	4 691 860	210
938 208	4 046 064	36	2 669 976	492 083	211 316	4	269 123	1 106 963	213 1
747 846	2 999 995	341	1 818 678	447 492	162 810	16	17 055	1 164 260	213 5
1 686 054	7 046 059	377	4 488 654	939 575	374 126	20	286 178	2 271 223	213
109 360	503 132	165	384 132	22 924	72 414	-	-	118 989	216
4 933 058	20 557 327	4 226	12 968 948	2 882 186	804 015	70	506 275	7 082 072	21
231 988	1 874 560	557	1 185 119	246 023	13 260	11	65 225	624 203	221 1
158 184	2 217 619	1 072	1 316 319	314 818	16 576	10	42 127	859 184	221 2
21 110	167 224	42	93 526	27 774	408	1	25	73 668	221 31
30 227	219 535	23	150 950	16 994	38 014	-	-	68 584	221 35
51 337	386 759	65	244 476	44 768	38 422	1	25	142 252	221 3
2 024	23 431	22	14 119	2 506	640	-	-	9 310	221 41
37 236	296 911	65	139 175	26 785	7 066	2	8 665	149 072	221 45
39 260	320 342	87	153 294	29 291	7 706	2	8 665	158 382	221 4
429	17 129	2	5 306	1 945	-	-	-	11 820	221 51
16 493	118 075	29	66 474	21 478	4 657	1	4 629	46 974	221 54
173 141	1 454 727	95	641 220	556 097	6 101	1	6	813 502	221 57

2.1 ANLAGEVERMOEGEN, UMLAUFVERMOEGEN, ROHBETRIEBSVERMOEGEN, SCHULDEN UND SONSTIGE ABZUEGE SOWIE

2.1.1 NATUERLICHE UND NICHT

NUMMER DER SYSTEMATIK DER WIRTSCHAFTS- ZWEIGE	WIRTSCHAFTSGLIEDERUNG	GEWERBE- BETRIEBE	ANLAGEVERMOEGEN					ZUSAMMEN	UMLAUF BETRIEBS- KAPITAL
			SACHANLAGEN			FINANZ- ANLAGEN			
			BETRIEBS- GRUND- STUECKE	MASCHINEN U. AE. ANLAGEN	SONSTIGE SACH- ANLAGEN				
ANZAHL							1 000		
221 5	GEW. V. DOLOMIT, BIMS SOWIE V. STEINEN U. ERDEN, ANG	132	160 870	137 636	98 805	435 841	833 152	566 716	
221	GEW. V. STEINEN U. ERDEN	1 995	742 583	1 249 413	519 661	1 378 427	3 890 084	1 828 295	
222 1	H. V. ZEMENT	125	419 399	1 003 338	126 932	745 819	2 295 482	435 894	
222 21	H. V. KALK	69	105 920	237 012	41 492	59 019	443 442	129 744	
222 23	H. V. MOERTEL	85	68 430	168 508	26 171	23 476	286 585	84 875	
222 25	H. V. GEBRANNTEM GIPS	13	2 886	5 482	1 726	8 213	18 309	8 303	
222 2	H. V. KALK, MOERTEL, GEBRANNTEM GIPS	167	177 236	411 002	71 391	90 706	750 337	222 922	
222 31	H. V. BAUSTOFFEN A. BIMS	189	66 153	45 663	24 130	52 155	197 101	70 958	
222 34	H. V. BAUSTOFFEN A. SCHLACKEN	52	65 728	141 855	27 528	120 185	375 296	151 000	
222 37	H. V. BETONERZEUGNISSEN, ANG	1 278	621 906	446 550	236 989	355 698	1 661 143	913 143	
222 38	H. V. GR. FORM. FERTIGBAU- TEILEN A. BETON F. HOCHBAU	102	36 721	29 400	14 175	10 517	90 813	92 081	
222 3	H. V. BETONERZEUGNISSEN (OH. FERTIGTEILBAUTEN)	1 627	812 508	663 468	302 822	545 555	2 324 353	1 227 182	
222 41	H. V. GIPSERZEUGNISSEN	10	18 243	43 890	5 841	3 735	71 709	28 290	
222 44	H. V. MINERAL. GEB. DAEMM-U. LEICHTBAUPLATTEN U. AE.	40	42 407	15 811	23 515	10 537	92 270	41 781	
222 47	H. V. ASBESTZEMENTWAREN	15	129 608	139 369	29 834	32 720	331 531	58 763	
222 4	H. V. GIPSERZEUGNISSEN, ASBESTZEMENTWAREN U. AE.	65	190 258	199 070	59 190	46 992	495 510	128 834	
222 5	H. V. KALKSANDSTEINEN	178	123 447	164 132	32 278	134 527	454 384	106 807	
222 6	H. V. TRANSPORTBETON	564	133 134	229 158	229 779	208 177	800 248	655 290	
222 7	VERARB. V. ASBEST	56	72 019	85 708	20 466	25 917	204 110	165 059	
222 81	VERARB. V. NATURSTEINEN, ANG (OH. STEINMETZEREI)	262	105 222	93 220	33 258	30 235	261 935	146 694	
222 85	STEINBLDHAUEREI, STEIN- METZEREI	1 933	147 894	62 553	73 295	20 170	303 912	188 651	
222 8	VERARB. V. NATURSTEINEN, ANG	2 195	253 116	155 773	106 553	50 405	565 847	335 345	
222 9	VERARB. V. SCHIEFER SOWIE V. STEINEN U. ERDEN, ANG	148	58 029	172 661	40 145	199 130	469 965	200 578	
222	VERARB. V. STEINEN U. ERDEN (OH. GROBKER., SCHLEIFM.)	5 115	2 239 146	3 084 310	989 556	2 047 230	8 360 242	3 477 911	
223 1	H. V. GROBSTEINZEUG	37	69 044	60 034	16 559	20 790	166 427	59 499	
223 4	H. V. FEUERFESTER GROB- KERAMIK	69	157 982	106 012	31 697	46 956	342 647	268 881	
223 7	ZIEGELEI	361	551 462	516 063	107 554	305 138	1 480 217	665 983	
223	GROBKERAMIK	467	778 488	682 109	155 810	372 884	1 989 291	994 363	
224 1	H. V. PORZELLAN	142	226 647	146 688	98 251	28 055	499 645	375 808	
224 21	H. V. STEINGUT, FEINSTEIN- ZEUG	79	53 404	37 937	11 756	8 937	112 034	71 585	
224 25	H. V. TON-U. TOEPFERWAREN	140	62 087	36 908	11 648	8 672	119 315	95 181	
224 2	H. V. STEINGUT, FEINSTEIN- ZEUG, TON-U. TOEPFERWAREN	215	115 491	74 845	23 404	17 609	231 349	130 766	
224 41	H. V. SANITAERER INSTAL- LATIONSKERAMIK	63	57 854	26 621	15 952	17 016	117 443	83 570	
224 45	H. V. TECHNISCHER KERAMIK	48	51 792	54 676	16 114	12 696	135 278	80 558	
224 4	H. V. SANITAERER U. TECHNI- SCHER KERAMIK	111	109 646	81 297	32 066	29 712	252 721	164 128	
224 71	H. V. WAND-U. BODENFLIESEN	43	91 169	76 259	15 417	10 196	193 041	59 958	
224 75	H. V. BAUKERAMIK, KACHELN, KACHELOEFEN	76	21 069	16 340	6 766	3 893	48 068	43 194	
224 7	H. V. FLIESEN, BAUKERAMIK, KACHELN, KACHELOEFEN	119	112 238	92 599	22 183	14 089	241 109	103 192	
224	FEINKERAMIK	591	564 022	395 429	175 904	89 469	1 224 824	773 894	
226 1	H. V. SCHLEIFMITTELN (OH. DIAMANTSCHLEIFMITTEL)	125	156 879	112 244	31 740	25 638	326 501	275 132	
226 5	H. V. DIAMANTSCHLEIF- MITTELN	9	426	2 034	653	248	3 361	5 349	
226	H. V. SCHLEIFMITTELN	134	157 305	114 278	32 393	25 886	329 862	280 481	
227 1	H. V. FLACHGLAS (OH. TECHN. GLAS)	92	420 830	608 339	95 304	346 814	1 471 287	620 618	
227 41	H. V. HOHLGLAS (OH. TECHN. GLAS)	80	432 941	422 744	107 913	206 423	1 170 021	640 665	
227 45	H. V. TECHNISCHEM GLAS	60	50 903	89 439	22 059	10 455	172 856	87 384	
227 4	H. V. HOHLGLAS, TECHN. GLAS	140	483 844	512 183	129 972	216 878	1 342 877	728 049	
227 71	VERARB. V. FLACHGLAS (OH. VEREDLG.)	121	51 762	74 029	18 720	25 469	169 980	134 545	
227 72	VEREDLG. V. FLACHGLAS	217	86 592	47 725	29 274	20 909	184 100	154 390	
227 73	VERARB. V. HOHLGLAS (OH. VEREDLG.)	112	52 584	45 913	16 916	10 611	126 024	101 724	
227 74	VEREDLG. V. HOHLGLAS	77	37 320	34 524	34 566	6 389	112 799	78 970	
227 77	H. U. VERARB. V. GLASFASER	33	102 410	216 590	31 387	81 416	431 803	133 802	
227 7	VERARB. U. VEREDLG. V. GLAS, H. U. VERARB. V. GLASFASER	560	330 668	418 781	130 863	144 394	1 024 706	603 435	
227	H. U. VERARB. V. GLAS	792	1 235 342	1 539 303	356 139	708 086	3 838 870	1 952 102	
22	GEW. U. VERARB. V. STEINEN U. ERDEN, FEINKERAMIK, GLAS	9 094	5 716 886	7 064 842	2 229 463	4 621 982	19 633 173	9 307 046	
230	HOCHOFEN-, STAHL-U. WARM- WALZWERKE (OH. STAHLROHRE)	104	1 309 775	1 481 156	423 529	2 796 673	6 011 133	4 863 996	
231 1	H. V. STAHLROHREN (OH. PRAEZISIONSSTAHLROHRE)	77	49 859	59 737	17 549	39 861	167 006	244 947	

FUSSNOTEN SIEHE S. 222

STELLUNG 1983

EINHEITSWERT DER GEWERBLICHEN BETRIEBE AUF DEN 1.1.1983 NACH WIRTSCHAFTLICHER GLIEDERUNG

NATUERLICHE PERSONEN

VERMOEGEN		SCHULDEN UND SONSTIGE ABZUEGE				ABZUEGE AUFGRUND VON SCHACHTEL-BETEILIGUNGEN	EINHEITSWERT	NUMMER DER SYSTEMIK DER WIRTSCHAFTS-ZWEIGE	
VORRATS-VERMOEGEN	ROHBETRIEBS-VERMOEGEN	ZUSAMMEN	DARUNTER						
			LANGFRISTIGE VERBINDLICHKEITEN	PENSIONS-VERPFLICHTUNGEN 1)					
DM		ZAHL DER BETRIEBE	1 000 DM		ZAHL DER BETRIEBE	1 000 DM			
190 063	1 589 931	126	713 000	579 520	10 758	2	4 635	872 296	221 5
670 832	6 389 211	1 907	3 612 208	1 214 420	86 722	26	120 677	2 656 317	221
257 355	3 028 741	117	1 357 759	284 111	22 599	9	411 349	1 259 638	222 1
51 072	624 289	63	339 049	65 305	14 063	2	15 870	269 337	222 21
42 608	416 068	83	179 830	46 139	16 147	2	544	235 688	222 23
3 827	30 439	12	15 900	2 225	836	-	-	14 537	222 25
57 507	1 070 766	158	534 779	113 669	31 046	4	16 414	519 562	222 2
75 828	343 827	179	186 279	56 692	2 582	2	173	157 436	222 31
112 843	646 139	50	263 320	26 723	89 205	1	63 119	319 697	222 34
643 205	3 217 491	1 243	1 824 427	511 062	25 354	8	11 022	1 380 998	222 37
68 549	251 443	98	170 232	21 631	2 049	3	253	80 941	222 38
907 425	4 458 960	1 570	2 444 258	616 108	119 190	14	74 567	1 939 072	222 3
11 870	111 869	9	71 463	17 660	6 235	-	-	40 407	222 41
33 647	167 698	39	116 703	28 257	4 031	-	-	51 001	222 44
191 658	581 952	15	342 667	119 786	70 048	-	-	239 283	222 47
237 175	861 519	63	530 833	165 803	80 314	-	-	330 691	222 4
83 976	645 167	170	266 446	75 689	7 784	6	8 518	370 192	222 5
116 134	1 571 672	526	784 950	143 799	4 271	8	19 703	767 013	222 6
138 785	507 954	56	286 496	66 361	11 696	1	9	221 452	222 7
122 583	531 212	252	317 854	162 084	1 167	3	8 391	204 955	222 81
230 861	723 424	1 889	389 391	114 606	899	-	-	364 016	222 85
353 444	1 254 636	2 141	677 245	276 690	2 066	3	8 391	568 971	222 8
70 965	741 508	142	320 010	92 464	1 136	3	130 992	290 502	222 9
2 302 770	14 140 923	4 943	7 202 776	1 834 694	280 102	48	669 943	6 267 093	222
47 886	273 812	35	103 759	8 829	20 923	2	10 148	159 904	223 1
297 593	909 121	64	593 129	76 495	20 080	6	21 616	294 376	223 4
554 864	2 701 064	354	1 525 938	417 936	44 725	9	115 917	1 059 216	223 7
900 343	3 883 997	453	2 222 826	503 260	85 728	17	147 681	1 813 496	223 1
260 067	1 135 520	133	553 960	70 590	87 159	8	6 628	574 928	224 1
35 979	219 598	71	155 060	42 495	23 955	1	132	64 404	224 21
56 998	235 494	130	132 383	33 879	2 769	-	-	103 117	224 25
92 977	485 092	201	287 443	76 374	26 724	1	132	167 521	224 2
72 333	273 346	60	136 652	25 428	9 492	3	11 908	124 781	224 41
73 539	289 375	44	194 807	46 293	10 923	2	3 419	91 149	224 45
145 872	562 721	104	331 459	71 721	20 415	5	15 327	215 930	224 4
78 964	332 003	41	205 137	52 151	8 795	-	-	126 865	224 71
36 753	128 015	71	90 181	25 404	3 842	1	3	37 826	224 75
115 717	460 018	112	295 318	77 555	12 637	1	3	164 691	224 7
614 633	2 613 351	550	1 468 180	296 240	146 935	15	22 090	1 123 070	224
292 475	894 108	120	551 308	241 880	43 358	4	3 526	339 266	226 1
2 956	11 666	9	9 789	424	360	-	-	1 875	226 5
295 431	905 774	129	561 097	242 304	43 718	4	3 526	341 141	226
326 920	2 418 825	89	863 661	153 203	107 475	4	289 211	1 265 952	227 1
509 152	2 319 838	80	1 231 378	831 140	76 254	4	56 238	1 032 217	227 41
67 177	327 417	56	129 125	10 467	16 847	2	170	198 130	227 45
576 329	2 647 255	136	1 360 503	841 607	93 101	6	56 408	1 230 347	227 4
102 738	407 267	116	244 662	42 036	9 025	3	199	162 399	227 71
75 020	413 510	208	240 116	60 706	4 219	3	9 463	163 919	227 72
93 206	320 954	109	183 849	38 759	9 553	3	312	136 793	227 73
81 671	273 440	75	179 639	28 101	1 607	-	-	93 784	227 74
96 410	662 015	33	311 504	71 506	19 029	1	68 778	281 726	227 77
449 045	2 077 186	541	1 159 770	241 107	43 433	10	78 752	838 621	227 7
1 352 294	7 143 266	766	3 383 934	1 235 917	244 009	20	424 371	3 334 920	227
6 136 303	35 076 522	8 748	18 451 021	5 326 835	887 214	130	1 388 288	15 236 037	22
1 990 305	12 865 434	101	7 682 753	1 578 788	271 893	13	1 955 761	3 226 923	230
100 411	512 364	66	327 174	54 568	296	1	15 606	169 583	231 1

NUMMER DER SYSTEM- MATIK DER WIRT- SCHAFTS- ZWEIGE	WIRTSCHAFTSGLIEDERUNG	GEWERBE- BETRIEBE	ANLAGEVERMOEGEN					UMLAUF BETRIEBS- KAPITAL
			SACHANLAGEN			FINANZ- ANLAGEN	ZUSAMMEN	
			BETRIEBS- GRUND- STUECKE	MASCHINEN U. AE. ANLAGEN	SONSTIGE SACH- ANLAGEN			
		ANZAHL						1 000
231 5	H.V. PREZISIONSSTAHL- ROHREN	19	563 772	406 101	236 835	93 619	1 322 327	1 351 717
231	H.V. STAHLROHREN	96	633 631	467 838	254 384	133 480	1 489 333	1 596 664
232	SCHMIEDE- PRESS- U. HAMMERWERKE	119	517 324	973 627	200 528	109 998	1 801 477	587 343
230-232	EISENSCHAFFENDE INDUSTRIE	319	2 460 730	2 922 621	878 441	3 040 151	9 301 943	7 048 003
233 11	NE-LEICHTMETALLHÜETTEN	45	328 056	1 143 754	144 481	784 653	2 400 944	761 528
233 14	NE-SCHWERMETALLHÜETTEN	27	65 204	76 962	36 323	23 201	201 690	195 969
233 17	NE-METALLUMSCHMELZWERKE	75	235 943	371 957	97 877	284 633	990 410	885 021
233 1	NE-METALLERZEUGUNG	147	629 203	1 592 673	278 681	1 092 487	3 593 044	1 842 518
233 5	NE-METALLHALBZEUGWERKE	180	676 073	1 481 954	609 708	1 934 306	4 904 041	4 615 756
233	NE-METALLERZEUGUNG NE- METALLHALBZEUGWERKE	327	1 507 276	3 074 627	888 386	3 026 793	6 497 085	6 456 274
234	EISEN-, STAHL- U. TEMPER- GIESSEREI	445	776 147	976 107	215 318	200 187	2 167 759	1 467 089
236	NE-METALLGIESSEREI	508	300 189	340 510	131 043	101 586	873 328	519 014
237 1	STABZIEHEREIEN	19	6 444	6 672	1 630	48 289	63 036	16 309
237 4	DRAHTZIEHEREIEN (EINSCHL. H.V. DRAHTERZEUGNISSEN)	258	372 875	304 229	115 245	60 344	852 693	529 596
237 7	KALTWALZWERKE	154	305 340	378 066	73 411	176 137	932 954	490 213
237	ZIEHEREIEN, KALTWALZWERKE	431	684 659	688 966	190 286	284 770	1 846 663	1 036 118
238 41	H.V. GESENK- U. LEICHTEN FREIFORMSCHMIEDESTUECKEN	170	213 167	293 948	64 484	62 398	633 997	336 491
238 44	H.V. SCHWEREN PRESS- ZIEH- U. STANZTEILEN	114	59 490	77 584	30 023	12 400	178 497	95 845
238 47	STAHLVERFORMUNG, ANG	1 902	886 336	1 156 219	293 101	466 242	2 801 900	1 466 784
238 4	STAHLVERFORMUNG	2 186	1 158 995	1 527 751	387 608	541 040	3 615 394	1 899 120
238 7	OBERFLAECHEVEREDLUNG, HAERTUNG	900	251 793	241 507	103 552	65 129	661 981	754 855
238	STAHLVERFORMUNG, OBER- FLAECH- VEREDLG., HAERTUNG	3 086	1 410 788	1 769 258	491 160	606 169	4 277 375	2 653 975
239 11	SCHLOSSEREI, U. SCHWEISSEREI, ANG	5 047	519 178	302 295	198 169	248 169	1 267 811	936 584
239 14	SCHLEIFEREI, ANG	372	31 535	41 012	15 721	6 209	94 477	56 259
239 17	BESCHLAG-, KUNST- U. REPARATURSCHMIEDEN	2 305	192 212	69 689	55 056	19 561	336 518	313 844
239 1	SCHLOSSEREI, SCHMIEDEEREI U. AE., ANG	7 724	742 925	412 996	268 946	273 939	1 696 806	1 306 687
239 5	REPARATURWERKSTÄETTEN F. LANDMASCHINEN	728	77 589	20 867	26 034	23 350	147 840	357 104
239	MECHANIK, ANG	8 452	820 514	433 863	294 980	297 289	1 846 646	1 663 791
23	METALLERZEUGUNG U. -BEARBEITUNG	13 572	7 960 303	10 205 954	3 089 617	7 556 945	28 812 819	20 846 264
240 1	HOOH- BRUECKEN- U. WASSER- BAU, A. STAHL- U. L. METALL	865	507 727	253 405	243 380	1 658 256	2 662 768	2 293 893
240 3	H.V. BAUELEM. A. STAHL- U. L. METALLPROFILIEN, ANG	812	312 754	177 355	127 310	99 107	716 526	878 821
240 5	H.V. GRUBENAUSBAUKON- STRUKTIONEN	23	14 660	37 496	3 735	10 453	66 346	29 558
240 7	WEICHENBAL, H.V. KREUZUN- GEN U. AE. GLEISMATERIAL	27	9 313	2 934	1 905	612	14 764	15 337
240	H.V. STAHL- U. L. METALLKON- STRUKTIONEN, WEICHENBAL	1 727	844 454	471 192	376 330	1 768 428	3 460 404	3 217 608
241 01	H.V. DAMPKESSELN	138	129 014	126 908	88 480	134 945	509 347	1 668 597
241 05	KESSEL- U. BEHAELTERBAU (OH. H.V. DAMPKESSELN)	419	208 881	127 596	84 382	75 149	496 008	1 343 733
241	KESSEL- U. BEHAELTERBAU	557	367 895	254 504	172 862	210 094	1 005 355	3 012 330
242 1	H.V. METALLBEARBEITUNGS- MASCHINEN U. AE.	1 939	1 392 589	1 496 899	549 672	1 035 659	4 474 819	5 114 663
242 21	H.V. HÜETTEN- U. WALZWERKS- EINR. USW (OH. BAUMASCH.)	504	576 722	535 118	221 841	314 024	1 647 705	2 742 997
242 25	H.V. BAU- BAUSTOFF- U. AE. MASCHINEN	303	379 885	231 003	135 612	151 626	898 126	1 305 620
242 2	H.V. HÜETTEN- U. WALZWERKS- EINRICHTUNGEN, USW	807	956 607	766 121	357 453	465 650	2 545 831	4 048 617
242 3	H.V. LANDW. MASCHINEN, ACKERSCHLEPPERN	305	410 494	335 005	150 788	174 444	1 070 731	1 637 412
242 4	H.V. MASCHINEN F. D. NAHR- U. GENUSSMITTELIND. USW	795	604 013	483 436	214 009	505 478	1 806 936	2 537 935
242 6	H.V. TEXTIL- U. NAHEH- MASCHINEN	204	427 964	284 587	133 156	411 013	1 256 720	1 641 743
242 71	H.V. HOLZBE- U. -VERARBEI- TUNGSMASCHINEN	157	184 029	120 469	67 837	220 628	592 963	516 252
242 72	H.V. PAPIER- U. DRUCKEREI- MASCHINEN	135	315 759	286 652	167 059	695 598	1 469 068	2 576 441
242 73	H.V. SCHUH- U. LEDERINDU- STRIE, WAESCHEREIMASCH.	49	34 035	17 554	7 940	10 943	70 472	129 576
242 7	H.V. MASCHINEN F. WEITERE BEST. WIRTSCHAFTSZWEIGE	341	533 823	424 675	242 836	931 169	2 132 503	3 222 266
242 6	H.V. ZAHNRAEDERN, GETRIE- BEN, LAGERN U. AE.	230	548 767	726 888	275 031	626 246	2 178 934	1 319 955
242 91	H.V. ARMATUREN	259	182 689	180 049	78 791	98 912	540 441	522 623
242 92	SONST. MASCHINENBAU, ANG	5 196	4 384 565	3 576 295	2 223 746	4 245 082	14 429 688	15 774 427
242 9	SONST. MASCHINENBAU	5 455	4 567 254	3 756 344	2 302 537	4 343 994	14 970 129	20 297 050

FUSSNOTEN SIEHE S. 222

STELLUNG 1983

EINHEITSWERT DER GEWERBLICHEN BETRIEBE AUF DEN 1.1.1983 NACH WIRTSCHAFTLICHER GLIEDERUNG

NATUERLICHE PERSONEN

VERMOEGEN	ROHBETRIEBS- VERMOEGEN	SCHULDEN UND SONSTIGE ABZUEGE				ABZUEGE AUFGRUND VON SCHACHTEL- BETEILIGUNGEN	EINHEITS- WERT	NUMMER DER SYSTE- MATIK DER WIRT- SCHAFTS- ZWEIGE	
		ZUSAMMEN	DARUNTER		ZÄHL DER BETRIEBE				1 000 DM
			LANGFRISTIGE VERBINDLICH- KEITEN	PENSIONS- VERPFLICH- TUNGEN 1)					
DM		ZÄHL DER BETRIEBE	1 000 DM		ZÄHL DER BETRIEBE	1 000 DM			
698 688	3 372 732	18	2 243 327	124 085	3 650	1	49 162	1 080 246	231 5
799 099	3 885 096	84	2 570 501	178 653	3 946	2	64 768	1 249 829	231
790 568	3 179 388	110	1 950 321	380 501	469 057	3	80 680	1 148 391	232
3 579 972	19 929 918	295	12 203 575	2 137 942	744 896	18	2 101 209	5 525 143	230-232
1 089 728	4 252 200	44	2 687 502	1 165 473	32	2	592 639	972 059	233 11
391 580	789 239	26	431 624	68 583	31 872	2	18 866	338 748	233 14
968 323	2 843 754	74	1 394 340	67 873	32 851	6	119 139	1 330 267	233 17
2 449 631	7 885 193	144	4 513 466	1 301 929	64 755	10	730 644	2 641 074	233 1
2 903 835	12 423 632	175	7 912 707	1 234 293	581 330	11	1 445 565	3 065 354	233 5
5 353 466	20 308 825	319	12 426 173	2 536 222	646 085	21	2 176 209	5 706 428	233
1 073 482	4 708 330	433	2 785 272	752 534	125 530	14	28 559	1 894 484	234
476 344	1 868 686	494	1 089 374	246 107	54 110	6	12 999	766 319	236
8 911	88 256	16	27 191	7 900	-	-	-	61 063	237 1
550 013	1 932 302	257	1 249 990	281 717	28 328	6	24 978	657 329	237 4
560 572	1 983 739	151	1 193 975	208 128	13 018	8	44 024	745 742	237 7
1 119 496	4 004 297	424	2 471 156	497 745	41 346	14	65 002	1 464 134	237
414 260	1 384 748	166	716 686	136 268	11 112	3	15 919	652 139	238 41
116 558	391 900	109	219 445	48 301	3 756	2	338	172 112	238 44
1 523 435	5 792 119	1 840	3 406 284	907 075	96 004	17	143 263	2 240 555	238 47
2 054 253	7 568 767	2 115	4 344 415	1 091 644	110 872	22	159 520	3 064 806	238 4
241 209	1 658 045	859	1 082 533	278 964	14 537	3	9 241	566 258	238 7
2 295 462	9 226 812	2 974	5 426 948	1 370 608	125 409	25	168 761	3 631 064	238
691 158	2 895 553	4 899	1 617 111	420 374	9 555	4	238	1 278 198	239 11
30 188	180 924	365	85 842	32 858	302	-	-	95 082	239 14
184 756	835 118	2 266	383 129	105 367	587	-	-	451 998	239 17
906 102	3 911 595	7 530	2 086 082	558 599	10 444	4	238	1 825 278	239 1
677 923	1 182 867	718	972 012	68 741	25 510	1	17 847	193 020	239 5
1 584 025	5 094 462	8 248	3 058 094	627 340	35 954	5	18 085	2 018 298	239
15 482 247	65 141 330	13 187	39 460 592	8 168 498	1 773 330	103	4 574 824	21 105 870	23
2 701 723	7 658 384	837	4 921 419	341 257	163 463	20	1 448 967	1 287 994	240 1
1 063 529	2 658 876	778	2 022 707	275 419	40 991	9	20 621	615 536	240 3
21 640	117 544	21	73 421	3 464	623	1	50	44 069	240 5
18 715	48 816	26	28 816	1 102	2 769	-	-	19 994	240 7
3 805 607	10 483 620	1 662	7 046 363	621 242	207 846	30	1 469 638	1 967 593	240
1 150 900	3 328 844	134	2 773 860	161 358	55 046	7	39 894	515 089	241 01
1 373 067	3 212 808	397	2 699 858	160 741	22 019	11	21 305	491 627	241 05
2 523 967	6 541 652	531	5 473 718	322 099	77 065	18	61 199	1 006 716	241
4 473 562	14 063 044	1 882	9 312 956	1 505 995	480 135	39	314 827	4 435 264	242 1
1 852 668	6 243 370	491	4 539 543	549 995	108 916	17	65 607	1 638 201	242 21
1 252 656	3 456 402	287	2 200 662	380 717	97 660	10	20 853	1 234 888	242 25
3 105 324	9 699 772	778	6 740 205	930 712	206 576	27	86 460	2 873 089	242 2
1 666 730	4 374 873	298	3 222 818	457 129	50 377	5	9 661	1 142 371	242 3
1 742 531	6 087 402	767	3 929 708	476 598	302 610	21	69 757	2 087 940	242 4
1 088 244	3 986 707	196	2 248 029	334 574	155 553	15	198 296	1 540 365	242 6
512 812	1 622 027	153	1 043 117	228 097	34 578	1	612	578 292	242 71
946 654	4 992 163	124	3 257 503	127 063	74 018	6	266 826	1 467 833	242 72
116 314	316 362	48	242 801	26 552	4 705	1	6 863	66 696	242 73
1 575 780	6 930 552	325	4 543 421	381 712	113 301	8	274 301	2 112 821	242 7
1 785 396	5 284 285	223	3 682 327	570 699	940 169	3	145 317	1 456 647	242 8
605 556	1 668 620	250	982 150	188 161	50 682	7	10 428	676 027	242 91
17 979 859	52 183 974	4 954	36 270 254	5 426 920	984 779	132	2 150 496	13 763 217	242 92
18 585 415	53 852 594	5 204	37 252 404	5 615 081	1 036 461	139	2 160 924	14 439 244	242 9

2.1 ANLAGEVERMOEGEN, UMLAUFVERMOEGEN, ROHBETRIEBSVERMOEGEN, SCHULDEN UND SONSTIGE ABZUEGE SOWIE

2.1.1 NATUERLICHE UND NICHT

NUMMER DER SYSTEMATIK DER WIRTSCHAFTS- ZWEIGE	WIRTSCHAFTSGLIEDERUNG	GEWERBE- BETRIEBE	ANLAGEVERMOEGEN					UMLAUF- BETRIEBS- KAPITAL
			SACHANLAGEN			FINANZ- ANLAGEN	ZUSAMMEN	
			BETRIEBS- GRUND- STUECKE	MASCHINEN U. AE. ANLAGEN	SONSTIGE SACH- ANLAGEN			
		ANZAHL						1 000
242	MASCHINENBAU	10 076	9 441 511	8 273 955	4 225 482	8 495 655	30 436 603	39 819 644
243 1	H. V. BUEROMASCHINEN	136	54 701	45 427	25 952	21 024	147 104	197 275
243 5	H. V. ADV-GERAETEN U. -EIN- RICHTUNGEN	269	545 717	1 577 223	1 120 914	900 273	4 144 127	3 445 983
243	H. V. BUEROMASCHINEN, ADV- GERAETEN U. -EINR.	405	600 418	1 622 650	1 146 866	921 297	4 291 231	3 643 258
244 1	H. V. KRAFTWAGEN U. -MOTOREN	221	5 340 519	7 656 970	4 827 806	2 207 916	20 033 211	22 125 138
244 4	H. V. TEILEN F. KRAFTWAGEN U. -MOTOREN	477	1 344 944	1 888 278	694 510	2 025 850	5 953 582	3 871 146
244 7	H. V. KAROSS., AUFBAUTEN, ANHAENGERN F. KRAFTWAGEN	805	517 072	192 225	163 459	407 590	1 280 346	1 441 363
244	H. V. KRAFTWAGEN U. DEREN TEILEN	1 503	7 202 535	9 737 473	5 685 775	4 641 356	27 267 139	27 437 647
245 11	H. V. KRAFTRAEDERN
245 14	H. V. KRAFTMOTOREN
245 17	H. V. FAHRRRAEDERN	44	58 763	33 736	18 152	10 266	120 917	116 452
245 1	H. V. KRAFTRAEDERN, KRAFT- RADMOTOREN, FAHRRRAEDERN	58	90 693	35 830	13 521	41 122	187 166	198 939
245 21	H. V. KRAFTRADTEILEN	29	25 807	28 555	18 698	1 084	75 154	44 015
245 25	H. V. FAHRRADTEILEN	17	14 669	14 455	4 591	14 415	48 126	19 250
245 2	H. V. KRAFTRAD-U. FAHRRAD- TEILEN	46	40 476	43 006	24 289	15 508	123 280	63 265
245 51	H. V. GESpanNFahrZeUGEN	262	33 370	14 664	8 388	11 816	68 238	46 939
245 54	H. V. KINDERWAGEN	22	11 583	2 400	1 984	1 415	17 382	10 833
245 57	H. V. KRANKENFAHRSTUEHLEN	5	9 111	1 557	2 028	807	13 503	8 069
245 5	SONST. STRASSENFAHRZEUG- BAU	289	54 064	16 621	12 400	14 036	99 123	65 841
245	STRASSENFAHRZEUGBAU (OH. H. V. KRAFTWAGEN)	393	185 233	97 457	56 210	70 669	409 869	328 046
246 11	SCHIFFBAU (OH. ABWRACKUNG, BOOTS-U. JACHTBAU)
246 15	SCHIFFSABWRACKUNG
246 1	SCHIFFBAU (OH. BOOTS-U. JACHTBAU)	166	276 662	377 422	126 121	96 064	876 269	1 694 820
246 5	BOOTS-U. JACHTBAU	172	29 441	14 252	10 118	5 223	59 034	34 264
246	SCHIFFBAU	338	306 103	391 674	136 239	101 287	935 303	1 729 084
247 1	LOKOMOTIVBAU	20	102 681	79 619	50 103	43 275	275 678	541 063
247 41	WAGGONBAU	14	71 769	39 542	9 025	48 331	168 667	198 960
247 45	FELD-U. INDUSTRIEBAHN- WAGENBAU	4	41 427	22 508	7 661	3 439	75 035	80 594
247 4	WAGGON- FELD-U. INDU- STRIEBAHNWAGENBAU	18	113 196	62 050	16 686	51 770	243 702	279 854
247 7	REP. V. SCHIENENFAHRZEUGEN	10	5 864	4 380	1 587	28	11 859	7 348
247	SCHIENENFAHRZEUGBAU	48	221 741	146 049	68 376	95 073	531 239	827 965
248 1	FLUGZEUGBAU	58	252 610	222 995	405 899	290 796	1 172 100	3 377 026
248 5	LUFT-U. RAUMFAHRZEUGBAU (OH. FLUGZEUGBAU)	27	79 106	80 835	37 326	122 672	319 939	645 324
248	LUFT-U. RAUMFAHRZEUGBAU	85	331 716	303 830	443 025	413 468	1 492 039	4 222 350
249 11	REP. V. KRAFTWAGEN	6 934	1 229 094	231 453	429 974	130 454	2 020 975	1 447 874
249 14	REP. V. KRAFT-U. FAHR- RAEDERN	158	15 972	3 130	4 426	569	24 097	21 932
249 17	LACKIERUNG V. STRASSEN- FAHRZEUGEN	782	86 938	20 536	25 748	6 126	141 348	81 752
249 1	REP. V. KRAFTFAHRZEUGEN, FAHRRRAEDERN, LACKIERUNG	7 874	1 332 004	255 119	460 148	139 149	2 186 420	1 551 558
249 5	REP. V. HAUSHALTSNAEH-U. -SCHREIBMASCHINEN	45	537	383	1 247	720	2 887	5 413
249	REP. V. KFZ, FAHRRRAEDERN, HAUSHALTSNAEHMASCH. USW	7 919	1 332 541	255 502	461 395	139 869	2 189 307	1 556 971
24	STAHL-, MASCHINEN-U. FAHR- ZEUGBAU, H. V. ADV-EINR.	23 051	20 834 147	21 554 286	12 772 560	16 857 196	72 018 189	85 794 903
250 1	H. V. BATTERIEN, AKKUMULA- TOREN	235	238 452	245 494	135 135	484 936	1 104 017	724 449
250 31	H. V. ISOL. ELEKTROKABELN, -LEITUNGEN U. -DRAEHTEN	229	363 123	567 907	201 088	527 355	1 659 473	1 077 259
250 34	H. V. ELEKTROMOTOREN, -GE- NERAT., -TRANSFORMAT. USW	835	574 767	518 929	238 447	949 589	2 281 732	2 512 785
250 37	H. V. GEWERBL. ELEKTROGE- RAETEN, -AUSRUESTG. U. AE.	1 203	1 298 285	2 015 552	391 023	2 793 270	6 498 130	7 038 991
250 3	H. V. GERAETEN D. ELEKTRIZ. ERZEUGUNG, -VERTLG. U. AE.	2 267	2 236 175	3 102 388	830 558	4 270 214	10 439 335	10 629 045
250 41	H. V. GLUEH-U. ENTLADUNGS- LAMPEN	64	125 156	228 049	126 565	25 556	505 326	444 355
250 45	H. V. ELEKTRISCHEN LEUCHTEN	297	138 626	72 119	50 937	39 168	300 850	295 347
250 4	H. V. ELEKTRISCHEN LEUCH- TEN U. LAMPEN	361	263 782	300 168	177 502	64 724	806 176	739 702
250 5	H. V. ELEKTROHAUSHALTS- GERAETEN	377	590 319	648 417	160 044	931 196	2 329 976	1 866 807
250 61	H. V. ZAEHLERN, FERNMELDE- MESS-, REGEL-U. AE. GERAET.	1 288	775 738	666 991	907 943	657 146	3 007 838	3 407 879
250 65	H. V. BAUELEM. D. FERNMELDE- U. HOCHFREQ. ZTECHNIK	518	397 800	509 258	254 040	1 455 696	2 616 794	1 807 231
250 6	H. V. ZAEHLERN, FERNMELDE- MESS-U. REGELGERAETEN USW	1 806	1 173 538	1 176 249	1 161 983	2 112 862	5 624 632	5 215 110

FUSSNOTEN SIEHE S. 222

STELLUNG 1982

EINHEITSWERT DER GEWERBLICHEN BETRIEBE AUF DEN 1.1.1983 NACH WIRTSCHAFTLICHER GLIEDERUNG

NATUERLICHE PERSONEN

VERMOEGEN		SCHULDEN UND SONSTIGE ABZUEGE					ABZUEGE AUFGRUND VON SCHACHTEL-BETEILIGUNGEN	EINHEITS-WERT	NUMMER DER SYSTEMATIK DER WIRTSCHAFTS-ZWEIGE
VORRATS-VERMOEGEN	ROHBEREITS-VERMOEGEN	ZUSAMMEN	DARUNTER						
			LANGFRISTIGE VERBINDLICHKEITEN	PENSIONS-VERPFLICHTUNGEN 1)					
DM		ZAHL DER BETRIEBE	1 000 DM			ZAHL DER BETRIEBE	1 000 DM		
34 022 982	104 279 229	9 673	70 931 868	10 272 500	3 284 182	257	3 259 543	30 087 741	242
207 440	551 819	132	338 630	83 831	33 154	3	8 378	204 805	243 1
2 260 206	9 850 316	245	5 024 517	475 082	123 265	8	381 250	4 444 567	243 5
2 467 646	10 402 135	377	5 363 147	562 913	156 443	11	389 628	4 645 372	243
10 097 377	52 255 726	205	25 679 375	4 529 766	460 470	9	588 024	25 668 301	244 1
3 016 582	12 841 310	461	6 559 486	1 201 913	692 579	22	852 443	5 429 381	244 4
1 055 953	3 777 662	779	2 729 869	512 230	32 171	3	36 337	1 011 448	244 7
14 169 912	68 874 698	1 445	34 968 730	6 243 909	1 185 220	34	1 776 804	32 129 130	244
.	245 11
.	245 14
163 053	400 422	40	225 025	29 084	10 118	3	821	174 574	245 17
200 842	586 947	53	330 561	31 600	10 269	4	2 081	254 299	245 1
53 946	173 115	29	97 148	10 206	217	-	-	75 967	245 21
27 338	94 714	17	61 862	16 814	-	1	4 411	28 435	245 25
81 284	267 829	46	159 010	27 020	217	1	4 411	104 406	245 2
29 239	144 416	243	87 420	30 739	5 130	-	-	57 003	245 51
9 024	37 239	21	21 953	8 103	210	-	-	15 281	245 54
9 065	30 637	5	20 975	9 558	-	-	-	9 662	245 57
47 328	212 292	269	130 348	48 400	5 340	-	-	81 946	245 5
329 454	1 067 068	368	619 919	107 020	15 826	5	6 492	440 651	245
.	246 11
.	246 15
1 847 088	4 418 177	156	3 819 512	314 422	114 953	7	18 699	579 960	246 1
31 129	124 427	160	70 035	27 704	201	-	-	54 391	246 5
1 878 217	4 542 604	316	3 889 547	342 126	115 154	7	18 699	634 351	246
356 947	1 173 688	20	1 008 602	22 507	38 676	2	17 003	148 079	247 1
217 551	585 178	14	407 016	20 362	6 859	1	122	178 036	247 41
69 301	224 930	4	156 245	8 104	57 480	1	544	68 141	247 45
286 852	810 108	18	563 261	28 466	64 339	2	666	246 177	247 4
1 422	20 629	9	10 433	3 368	-	-	-	10 195	247 7
645 221	2 004 425	47	1 582 296	54 341	103 015	4	17 669	404 451	247
3 257 914	7 807 040	54	6 586 501	610 092	344 098	3	73 233	1 146 898	248 1
660 820	1 826 083	27	1 438 295	20 636	299	5	109 314	278 470	248 5
3 918 734	9 633 123	81	8 025 200	630 728	344 397	8	182 547	1 425 368	248
1 322 998	4 791 847	6 800	2 880 676	883 403	31 667	4	1 966	1 909 162	249 11
23 476	69 505	153	43 060	12 044	453	-	-	26 440	249 14
26 803	249 903	753	136 212	54 230	554	-	-	113 673	249 17
1 373 277	5 111 255	7 706	3 059 948	949 677	32 674	4	1 966	2 049 275	249 1
1 856	10 156	44	5 819	653	16	-	-	4 331	249 5
1 375 133	5 121 411	7 750	3 065 767	950 330	32 690	4	1 966	2 053 606	249
65 136 873	222 949 965	22 250	140 966 555	20 107 208	5 521 838	378	7 184 185	74 798 979	24
580 522	2 408 988	221	1 348 088	319 382	137 440	12	418 692	642 216	250 1
1 121 196	3 857 928	222	2 140 582	463 013	261 755	14	378 840	1 338 522	250 31
2 015 970	6 810 497	809	4 257 825	529 953	134 881	22	679 332	1 873 351	250 34
4 417 289	17 954 410	1 122	10 010 546	1 594 485	282 479	28	1 026 054	6 917 756	250 37
7 554 455	28 622 835	2 153	16 408 953	2 587 451	679 115	64	2 084 226	10 129 629	250 3
489 296	1 438 977	62	959 539	54 528	181 902	-	-	479 435	250 41
232 053	828 250	280	458 253	114 503	18 812	6	11 077	358 909	250 45
721 349	2 267 227	342	1 417 792	169 031	200 714	6	11 077	838 344	250 4
1 501 032	5 697 815	362	3 180 960	323 214	441 571	12	235 425	2 281 459	250 5
3 920 930	10 336 647	1 224	6 702 490	791 827	428 552	31	247 981	3 386 175	250 61
1 696 741	6 120 766	494	3 898 837	736 182	263 188	13	46 844	2 175 084	250 65
5 617 671	16 457 413	1 718	10 601 327	1 528 009	691 740	44	294 825	5 561 259	250 6

2.1 ANLAGEVERMOEGEN, UMLAUFVERMOEGEN, ROHBETRIEBSVERMOEGEN, SCHULDEN UND SONSTIGE ABZUEGE SOWIE

2.1.1 NATUERLICHE UND NICHT

NUMMER DER SYSTEMATIK DER WIRTSCHAFTS-ZWEIGE	WIRTSCHAFTSGLIEDERUNG	GEWERBE-BETRIEBE	ANLAGEVERMOEGEN					UMLAUF	
			ANZAHL	SACHANLAGEN			FINANZ-ANLAGEN	ZUSAMMEN	BETRIEBS-KAPITAL
				BETRIEBS-GRUNDSTUECKE	MASCHINEN U. AE. ANLAGEN	SONSTIGE SACH-ANLAGEN			
250 71	H. V. RUND- . - FS-U. PHONO-GERAET. (OH. BESP. TONTR.)	305	472 891	467 676	149 794	255 720	1 350 081	2 645 258	
250 75	H. V. SCHALLPLATTEN, BESPIELTEN TONBAENDERN	156	10 635	27 146	13 716	8 005	59 502	125 577	
250 7	H. V. RUNDFUNK-, FERNSEH-U. PHONOTECHN. GERAETEN	461	483 526	494 822	163 510	267 725	1 409 583	2 770 835	
250 8	MONT. V. ELEKTROTECHN. ERZEUGN. (OH. BAUINSTALL.)	991	128 356	95 768	129 131	50 589	403 844	852 244	
250	ELEKTROTECHNIK	6 498	5 114 148	6 063 306	2 757 863	8 182 246	22 117 563	22 798 192	
252 11	OPTIK (OH. AUGENOPTIK, FOTO-U. KINOTECHNIK)	326	290 645	220 591	83 615	106 641	701 492	751 332	
252 15	AUGENOPTIK	1 290	39 414	49 979	97 094	31 774	216 261	177 129	
252 1	OPTIK (OH. FOTO-U. KINOTECHNIK)	1 616	330 059	270 570	180 709	138 415	919 753	928 461	
252 2	H. V. FOTO-, PROJEKTIONS-U. KINOGERAETEN	137	130 848	75 526	114 732	62 139	383 245	374 154	
252 51	H. V. MESS-U. RESELGERAETEN (OH. ELEKTRISCHE)	314	204 964	185 756	140 617	250 339	781 676	726 054	
252 55	FEINMECHANIK, ANG	519	216 442	164 984	111 652	108 027	601 105	514 837	
252 5	FEINMECHANIK (OH. H. V. MEDIZIN- U. ORTHOPAE- DIEMECHANISCHEN ERZEUGN.)	833	421 406	350 740	252 269	358 366	1 382 781	1 240 891	
252 7	H. V. MEDIZIN- U. ORTHOPAE- DIEMECHANISCHEN ERZEUGN.	3 195	262 667	212 302	298 123	333 890	1 106 982	1 577 953	
252	FEINMECHANIK, OPTIK	5 781	1 144 980	909 138	845 833	892 810	3 792 761	4 121 456	
254	H. V. UHREN	309	116 595	69 788	36 114	26 824	249 319	263 259	
256 01	H. V. WERKZEUGEN	1 328	378 734	479 909	166 450	179 450	1 204 543	832 141	
256 05	H. V. GERAETEN F. D. LAND- WIRTSCHAFT	53	21 962	8 090	7 033	6 185	43 270	49 400	
256 0	H. V. WERKZEUGEN SOWIE GERAET. F. D. LANDWIRTSCHAFT	1 381	400 696	487 999	173 463	185 635	1 247 813	881 541	
256 1	H. V. SCHLOSSERN, BESCHLAGEN	445	362 570	320 860	160 137	242 900	1 086 567	876 992	
256 21	H. V. SCHNEIDWAREN, BESTECKEN U. AE. (OH. A. EDELMET.)	322	80 028	79 385	23 654	15 217	198 284	273 221	
256 25	H. V. BESTECKEN U. AE. A. EDELMETALL	17	9 731	6 008	4 242	6 795	26 776	26 132	
256 2	H. V. SCHNEIDWAREN, BESTECKEN	339	89 759	85 393	27 896	22 012	225 060	299 353	
256 3	H. V. HANDELSWAFFEN U. DEREN MUNITION	77	43 993	65 057	18 769	23 878	151 697	191 913	
256 4	H. V. HEIZ- U. KOCHGERAETEN	167	158 437	153 635	87 474	105 209	504 755	549 908	
256 5	H. V. STAHLBLECHWAREN (OH. MOEBEL)	680	394 034	330 878	166 002	137 742	1 028 656	878 595	
256 66	H. V. NE-METALLBLECHWAREN (OH. MOEBEL)	482	209 851	202 517	87 820	43 400	543 588	413 456	
256 69	H. V. FEINSTBLECHPACKUNGEN	319	363 968	378 852	116 323	272 612	1 131 755	859 169	
256 6	H. V. NE-METALLBLECHW. (OH. MOEBEL), FEINSTBLECHPACK.	801	573 819	581 369	204 143	316 012	1 675 343	1 272 625	
256 71	H. V. MOEBELN A. METALL- BLECHEN	80	51 175	40 777	16 983	12 943	121 878	137 508	
256 74	H. V. MOEBELN A. METALL- ROHREN U. -PROFILN	81	75 310	40 741	22 818	31 919	170 788	144 140	
256 77	H. V. PANZERSCHRAENKEN (TRESOREN)	24	19 156	3 782	2 730	6 364	32 032	18 159	
256 7	H. V. MOEBELN A. METALL, PANZERSCHRAENKEN	185	145 641	85 300	42 531	51 226	324 698	299 807	
256 81	H. V. NICHTELEKTR. HAUSHALTSMASCHINEN U. AE.	61	20 436	20 193	20 092	2 553	63 274	78 005	
256 82	H. V. BUEROGERAETEN A. METALL	28	11 647	11 857	5 004	1 374	29 582	36 906	
256 84	H. V. TAFELGERAETEN A. EDELMETALL	28	5 101	4 403	2 372	347	12 223	10 523	
256 87	H. V. FOLIEN, DOSEN, TUBEN U. AE. A. NE-METALLEN	60	207 578	316 831	66 413	57 380	648 202	608 576	
256 88	H. V. SCHRIFTGIESSEREI- ERZEUGNISSEN	18	5 133	20 202	5 405	2 882	37 622	19 409	
256 85	H. V. SONST. METALLWAREN, ANG	1 114	451 498	472 400	179 851	220 891	1 324 640	1 039 701	
256 8	H. V. SONST. METALLWAREN (OH. -KURZWAREN)	1 309	705 393	845 586	279 137	285 427	2 115 543	1 793 120	
256 91	H. V. METALLKURZWAREN	222	114 767	114 370	34 010	75 859	339 006	258 318	
256 95	H. V. LEICHTEN PRESS-, ZIEH- U. STANZTEILEN	127	49 297	53 844	15 863	45 035	164 039	76 135	
256 9	H. V. METALLKURZWAREN, L. PRESS-, ZIEH- U. STANZT.	349	164 064	168 214	49 873	120 894	503 045	334 453	
256	H. V. EBM-WAREN	5 733	3 038 406	3 124 391	1 209 445	1 490 935	8 863 177	7 378 307	
257 1	H. V. FUELLHALTERN, KUGEL- SCHREIBERN U. AE.	39	50 433	70 728	19 782	86 971	227 914	106 731	
257 3	H. V. STEMPELN, FLEX- KLISCHEES, SIEGELN	93	5 007	5 645	3 490	1 899	16 041	16 580	
257 5	VERARB. V. NATUERLICHEN SCHNITZ- U. FORMSTOFFEN	40	3 423	2 552	2 453	1 307	9 735	6 475	
257 71	KOPIERANSTALTEN F. KINO- FILME	53	6 482	6 552	5 913	2 541	21 488	18 498	
257 75	FOTOGRAFISCHE LABORATORIEN	131	12 403	69 977	22 361	5 195	109 936	75 693	
257 7	FOTO- U. FILMLABORS	184	18 885	76 529	28 274	7 736	131 424	94 191	
257	H. V. FUELLHALTERN USW. FOTO- U. FILMLABORS	356	77 748	155 454	53 999	97 913	385 114	223 977	

FUSSNOTEN SIEHE S. 222

STELLUNG 1983

EINHEITSWERT DER GEWERBLICHEN BETRIEBE AUF DEN 1.1.1983 NACH WIRTSCHAFTLICHER GLIEDERUNG

NATUERLICHE PERSONEN

VERMOEGEN		SCHULDEN UND SONSTIGE ABZUEGE					ABZUEGE AUFGRUND VON SCHACHTEL-BETEILIGUNGEN		EINHEITS- WERT	NUMMER DER SYSTEMATIK DER WIRT- SCHAFTS- ZWEIGE
VORRATS- VERMOEGEN	ROHBETRIEBS- VERMOEGEN	ZUSAMMEN	DARUNTER			ZAHLE DER BETRIEBE	1 000 DM			
DM		ZAHLE DER BETRIEBE	1 000 DM					ZAHLE DER BETRIEBE	1 000 DM	
				LANGFRISTIGE VERBINDLICH- KEITEN	PENSIONS- VERPFLICH- TUNGEN 1)					
1 791 103	5 786 442	285	4 090 964	319 974	708 105	6	54 441	1 641 046	250 71	
31 384	216 463	130	165 906	23 716	27 592	2	1 937	48 626	250 75	
1 822 487	6 002 905	415	4 256 870	343 690	735 697	8	56 378	1 689 672	250 7	
649 311	1 905 399	940	1 095 241	129 330	15 324	2	3 844	806 302	250 8	
18 446 827	63 362 582	6 151	38 309 231	5 400 107	2 901 601	148	3 104 467	21 948 881	250	
851 291	2 304 115	315	1 733 416	337 740	27 909	4	35 679	535 024	252 11	
189 999	585 389	1 261	307 154	102 802	7 874	2	1 212	277 002	252 15	
1 041 290	2 889 504	1 576	2 640 570	440 542	35 783	6	36 891	812 026	252 1	
321 594	1 076 990	132	632 797	73 932	54 462	5	26 076	420 113	252 2	
682 961	2 190 691	307	1 195 383	174 972	64 342	6	121 935	873 366	252 51	
502 305	1 618 247	499	950 360	239 085	47 391	8	16 014	651 873	252 55	
1 185 266	3 808 938	806	2 145 743	414 057	111 733	14	137 949	1 525 239	252 5	
842 389	3 527 324	3 095	1 788 521	400 860	81 216	11	6 761	1 732 036	252 7	
3 390 539	11 304 786	5 609	6 607 631	1 329 391	283 194	36	207 677	4 489 414	252	
272 666	785 244	303	410 503	98 810	19 964	5	3 533	371 207	254	
905 299	2 941 983	1 288	1 630 724	502 060	38 064	9	4 703	1 306 552	256 01	
31 594	124 264	51	87 733	44 093	4 091	-	-	36 531	256 05	
936 893	3 066 247	1 339	1 718 457	546 153	42 155	9	4 703	1 343 083	256 0	
710 663	2 674 222	426	1 374 784	319 077	6 455	9	12 774	1 286 636	256 1	
207 599	679 104	314	329 006	69 710	42 761	3	149	349 945	256 21	
41 533	94 441	17	36 317	6 807	2 406	1	2 835	55 286	256 25	
249 132	773 545	331	365 323	76 517	45 167	4	2 984	405 231	256 2	
181 609	525 219	74	360 347	74 730	6 000	1	5 517	159 356	256 3	
477 629	1 532 292	161	782 197	125 002	85 269	6	2 313	747 773	256 4	
768 564	2 675 815	661	1 648 161	388 381	55 057	10	11 222	1 016 401	256 5	
306 648	1 263 692	468	783 023	195 253	47 007	3	7 937	472 737	256 66	
590 297	2 581 221	307	1 374 598	362 883	18 764	4	5 219	1 201 405	256 69	
896 945	3 844 913	775	2 157 621	562 136	65 771	7	13 156	1 674 142	256 6	
109 298	368 684	78	240 221	75 580	6 546	1	274	128 175	256 71	
151 340	466 268	80	282 819	61 727	9 463	2	134	183 316	256 74	
17 293	67 484	23	44 037	16 288	2 209	1	93	23 361	256 77	
277 931	902 436	181	567 077	153 595	18 216	4	501	334 852	256 7	
44 503	185 782	59	112 439	25 398	1 664	-	-	73 348	256 81	
25 080	91 568	27	49 655	10 992	1 198	-	-	41 916	256 82	
8 390	31 136	26	15 832	2 851	218	-	-	15 305	256 84	
424 323	1 681 101	59	912 249	107 767	295 463	5	12 285	756 570	256 87	
30 039	87 070	16	39 356	8 082	308	-	-	47 713	256 88	
1 155 981	3 520 322	1 070	1 937 556	545 848	50 911	9	26 758	1 553 998	256 89	
1 688 316	5 596 979	1 257	3 067 087	700 938	349 762	14	41 043	2 488 850	256 8	
304 640	901 964	218	545 174	120 711	5 765	4	26 074	330 696	256 91	
70 761	310 935	123	156 569	48 361	6 448	-	-	154 361	256 95	
375 401	1 212 899	341	701 743	169 072	12 213	4	26 074	485 057	256 9	
6 563 083	22 804 567	5 546	12 742 797	3 115 601	690 067	68	120 287	9 941 381	256	
127 470	462 115	38	235 859	44 851	19 163	2	1 137	225 122	257 1	
7 346	39 967	92	26 369	8 884	459	-	-	13 598	257 3	
8 364	24 574	39	11 948	2 352	-	-	-	12 630	257 5	
4 987	44 973	46	28 767	10 116	2 166	1	250	15 951	257 71	
28 589	214 218	122	110 009	23 146	1 007	-	-	104 210	257 75	
33 576	259 191	168	138 776	33 262	3 175	1	250	120 161	257 7	
176 756	785 847	337	412 952	89 349	22 797	3	1 387	371 511	257	

2.1 ANLAGEVERMOEGEN, UMLAUVERMOEGEN, ROHBETRIEBSVERMOEGEN, SCHULDEN UND SONSTIGE ABZUEGE SOWIE

2.1.1 NATUERLICHE UND NICHT

NUMMER DER SYSTEMIK DER WIRTSCHAFTS- ZWEIGE	WIRTSCHAFTSGLIEDERUNG	GEWERBE- BETRIEBE	ANLAGEVERMOEGEN					UMLAUF	
			ANZAHL	SACHANLAGEN			FINANZ- ANLAGEN	ZUSAMMEN	BETRIEBS- KAPITAL
				BETRIEBS- GRUND- STUECKE	MASCHINEN U. AE. ANLAGEN	SONSTIGE SACH- ANLAGEN			
258 11	H. V. GROSSMUSIK- INSTRUMENTEN	119	46 360	14 578	15 734	9 093	85 765	93 187	
258 15	H. V. MUSIKINSTRUMENTEN (OH. GR. MUSIKINSTRUMENTE)	187	37 241	12 565	13 341	29 092	92 239	82 626	
258 1	H. V. MUSIKINSTRUMENTEN	306	83 601	27 143	29 075	38 185	178 004	175 813	
258 31	H. V. SPIELWAREN (OH. PUPPEN)	255	167 762	106 640	53 350	76 214	403 966	346 195	
258 34	H. V. PUPPEN	26	16 827	3 724	2 738	124	23 413	10 164	
258 37	H. V. CHRISTBAUMSCHMUCK	21	5 816	2 256	1 257	416	9 745	7 771	
258 3	H. V. SPIELWAREN, CHRIST- BAUMSCHMUCK	302	190 405	112 620	57 345	76 754	437 124	364 130	
258 6	H. V. TURN-U. SPORTGERAETEN	190	45 133	20 803	17 812	10 034	93 782	132 323	
258 94	BEARB. V. EDEL-U. SCHMUCK- STEINEN, PERLEN U. AE.	260	11 032	6 911	9 998	2 150	30 091	77 797	
258 93	H. V. GOLD-U. SILBER- SCHMIEDEWAREN, ANG	356	20 050	6 381	13 562	53 722	93 715	107 724	
258 95	H. V. SCHMUCK A. EDELMETALL OD. -PLATTIERUNGEN	568	75 677	48 161	40 466	27 052	195 356	380 633	
258 97	H. V. PHANTASIESCHMUCK	81	14 027	6 367	4 785	2 526	27 702	36 205	
258 99	H. V. MÜNZEN, MEDAILLEN	38	5 616	3 908	2 030	587	12 141	10 218	
258 9	BEARB. V. EDEL-U. SCHMUCK- STEIN. H. V. SCHMUCK U. AE.	1 303	130 402	71 728	70 841	86 037	359 008	612 577	
258	H. V. MUSIKINSTRUMENTEN, SPIELWAREN, SCHMUCK USW	2 101	449 541	232 294	175 073	211 010	1 067 918	1 284 843	
259 1	REP. V. ELEKTRISCHEN GERAETEN F. D. HAUSHALT	633	41 848	29 596	29 006	9 480	109 930	197 798	
259 4	REP. V. UHREN, SCHMUCK	278	3 370	1 759	7 326	1 936	14 391	8 822	
259 7	REP. V. SONST. GEBRAUCHS- GÜTERN A. D. UNTERABT. 25	115	4 720	1 729	4 174	556	11 179	23 497	
259	REP. V. GEBRAUCHSGÜTERN A. D. UNTERABT. 25	1 026	49 938	33 084	40 506	11 972	135 800	230 117	
25	ELEKTROTECHNIK, FEINME- CHANIK, H. V. EBM-WAREN USW	21 804	9 991 356	10 587 453	5 118 833	10 913 710	36 611 352	36 300 151	
260 1	SAEGE-U. HOBELWERKE	2 588	678 545	502 143	193 282	157 302	1 531 272	752 765	
260 51	HOLZIMPRÄGNIERWERKE	31	10 241	9 081	1 623	8 133	29 078	7 083	
260 53	FURNIERWERKE	85	80 406	45 233	12 578	38 020	176 237	144 185	
260 55	SPERRHOLZWERKE	46	131 083	145 968	24 252	42 682	343 985	155 879	
260 57	HOLZFASERPLATTENWERKE	15	36 037	60 880	15 089	23 345	135 361	123 206	
260 59	HOLZSPANPLATTENWERKE	46	130 683	197 526	37 583	75 179	440 971	210 126	
260 5	H. V. HALBWAREN A. HOLZ	223	388 550	458 688	91 135	187 359	1 125 632	640 479	
260	HOLZBEARBEITUNG	2 811	1 066 995	960 831	284 417	344 661	2 656 904	1 393 244	
261 11	H. V. KONSTRUKTIONSTEILEN A. HOLZ	318	103 679	58 050	40 379	37 038	239 146	226 024	
261 14	H. V. AUSBAUELEMENTEN A. HOLZ	4 883	687 594	360 899	211 513	103 897	1 363 903	1 157 501	
261 17	H. V. PARKETT	47	17 782	12 100	3 902	1 657	35 441	43 162	
261 1	H. V. BAUELEMENTEN A. HOLZ (OH. FERTIGTEILBAUTEN)	5 248	809 055	431 049	255 794	142 592	1 638 490	1 426 687	
261 21	H. V. HOLZKISTEN, -KOFFERN U. -TROMMELN	239	52 454	26 986	19 415	12 377	111 232	66 107	
261 25	H. V. HOLZFAESSERN, -BOTTICHEN U. -KUEBELN	86	10 585	3 070	4 324	845	18 824	9 314	
261 2	H. V. HOLZVERPACKUNGSMIT- TELN U. -LAGERBEHAELTERN	325	63 039	30 056	23 739	13 222	130 056	75 421	
261 31	H. V. HOLZMOEBELN (OH. KORB- U. POLSTERMOEBEL)	5 638	1 869 819	780 872	460 179	395 693	3 506 563	2 762 572	
261 33	H. V. KORBMOEBELN	19	17 139	10 432	2 761	182	30 514	17 783	
261 35	H. V. POLSTERMOEBELN (OH. MOEBELPOLSTEREI)	290	242 450	49 478	66 173	40 790	398 891	386 427	
261 37	MOEBELPOLSTEREI	241	93 592	24 565	20 378	7 953	146 488	103 087	
261 3	H. V. HOLZMOEBELN	6 188	2 223 000	865 347	549 491	444 618	4 082 456	3 269 865	
261 41	H. V. HOLZWOLLE, HOLZWOLLE- ERZEUGNISSEN	51	22 707	11 498	9 308	959	44 472	24 855	
261 44	H. V. HOLZSCHUHEN	19	988	439	890	6	2 323	2 386	
261 47	H. V. SONST. HOLZWAREN, ANG	1 029	236 875	177 261	66 750	21 422	502 308	319 156	
261 4	H. V. SONST. HOLZWAREN	1 099	260 570	189 196	76 948	22 387	549 103	346 397	
261 51	H. V. MATRATZEN (OH. MATRATZENPOLSTEREI)	40	19 174	4 268	4 521	5 859	33 822	34 612	
261 55	MATRATZENPOLSTEREI	17	5 112	1 121	1 147	73	7 453	7 038	
261 5	H. V. MATRATZEN	57	24 286	5 389	5 668	5 932	41 275	41 650	
261 61	H. V. KORKWAREN	20	9 222	2 668	1 836	3 073	16 799	16 737	
261 64	H. V. KORBWAREN (OH. KORB- MOEBEL)	52	13 283	771	2 948	843	17 845	12 487	
261 67	H. V. FLECHTWAREN A. NATUERL. ROHSTOFFEN	21	6 129	1 897	599	1 141	9 766	6 304	
261 6	H. V. KORK-, KORB-U. FLECHT- WAREN (OH. KORBMOEBEL)	93	28 634	5 336	5 383	5 057	44 410	35 528	
261 7	H. V. PINSELN, BESEN, BUERSTEN USW	230	58 826	35 000	16 148	14 591	124 565	94 425	
261 9	VEREDLG. V. HOLZ-U. VERWANDTEN WAREN	116	22 741	7 008	4 263	4 625	38 637	18 779	
261	HOLZVERARBEITUNG	13 356	3 490 151	1 568 383	937 434	653 024	6 648 992	5 308 756	
264 11	H. V. ZELLSTOFF	35	55 287	120 058	14 475	6 026	195 846	57 442	
264 15	H. V. HOLZSCHLIFF	6	5 090	3 778	585	5 859	15 312	3 822	
264 1	H. V. ZELLSTOFF, HOLZ- SCHLIFF	41	60 377	123 836	15 060	11 885	211 158	61 264	

FUSSNOTEN SIEHE S. 222

STELLUNG 1983

EINHEITSWERT DER GEWERBLICHEN BETRIEBE AUF DEN 1.1.1983 NACH WIRTSCHAFTLICHER GLIEDERUNG

NATUERLICHE PERSONEN

VERMOEGEN		SCHULDEN UND SONSTIGE ABZUEGE				ABZUEGE AUFGRUND VON SCHACHTEL-BETEILIGUNGEN	EINHEITSWERT	NUMMER DER SYSTEMATIK DER WIRTSCHAFTS-ZWEIGE	
VORRATS-VERMOEGEN	ROHBETRIEBS-VERMOEGEN	ZUSAMMEN	DARUNTER						
			LANGFRISTIGE VERBINDLICHKEITEN	PENSIONS-VERPFLICHTUNGEN 1)					
DM		ZAHL DER BETRIEBE	1 000 DM		ZAHL DER BETRIEBE	1 000 DM			
126 573	305 525	115	163 604	40 225	11 538	2	4 749	137 172	258 11
104 481	279 346	183	181 202	41 869	20 031	1	22 745	75 396	258 15
231 054	584 671	298	344 806	82 094	31 569	3	27 494	212 570	258 1
347 116	1 097 277	246	617 823	108 344	23 659	4	8 178	471 206	258 31
17 806	51 383	24	41 837	13 726	473	-	-	9 539	258 34
14 920	32 436	20	23 676	3 866	396	-	-	8 763	258 37
379 842	1 181 096	290	683 396	125 938	24 528	4	8 178	489 508	258 3
145 281	371 386	176	240 334	41 407	12 433	3	2 460	128 567	258 6
82 555	190 443	254	117 657	20 679	1 356	1	1	72 773	258 91
144 871	346 310	346	215 632	35 501	459	-	-	130 674	258 93
647 412	1 223 401	558	600 577	124 137	3 340	2	679	622 139	258 95
23 526	8 436	79	42 999	13 063	1 426	-	-	44 437	258 97
5 137	30 496	36	14 605	4 627	503	-	-	15 893	258 99
900 501	1 878 086	1 273	991 476	201 007	7 084	3	680	885 916	259 9
1 662 678	4 015 439	2 037	2 260 012	450 446	75 614	13	38 812	1 716 581	259
128 635	436 363	611	308 486	30 056	49 376	3	2 307	125 569	259 1
53 482	76 665	267	33 724	11 434	59	-	-	42 938	259 4
19 037	53 713	106	39 052	6 273	614	-	-	14 653	259 7
201 124	566 741	984	381 262	47 763	50 049	3	2 307	183 160	259
30 713 673	103 625 176	20 967	61 124 388	10 531 467	4 043 286	276	3 478 470	39 022 135	25
1 031 853	3 315 890	2 519	1 894 847	666 065	14 148	2	16 532	1 404 493	260 1
12 243	48 404	27	28 214	8 211	25	-	-	20 189	260 51
182 544	502 966	80	319 574	68 056	7 701	3	466	182 917	260 53
210 407	710 271	44	419 898	123 619	11 955	2	8 843	281 531	260 55
53 113	311 680	15	194 247	45 259	7 442	1	348	117 079	260 57
200 667	851 764	45	550 885	107 575	36 775	-	-	300 881	260 59
658 974	2 425 085	211	1 512 818	352 720	63 898	6	9 657	902 597	260 5
1 690 827	5 740 975	2 730	3 407 665	1 018 785	78 046	8	26 189	2 307 090	260
166 007	631 177	302	428 809	59 228	5 006	1	25	202 338	261 11
890 949	3 412 353	4 795	2 101 228	520 030	31 961	4	10 297	1 300 838	261 14
47 390	125 993	46	97 099	22 371	731	-	-	28 895	261 17
1 104 346	4 169 523	5 143	2 627 136	601 629	37 698	5	10 322	1 532 071	261 1
48 732	226 071	236	134 403	40 600	314	-	-	91 674	261 21
14 920	43 058	82	21 694	5 800	401	-	-	21 358	261 25
63 652	269 129	318	186 097	46 400	715	-	-	113 032	261 2
1 984 934	8 254 069	5 492	4 903 110	1 461 953	72 493	9	25 459	3 325 496	261 31
19 156	67 453	18	34 193	3 476	-	1	14	33 251	261 33
232 728	1 018 046	280	613 107	150 261	7 077	2	2 093	402 852	261 35
80 499	330 074	236	200 327	49 439	30 086	1	886	128 863	261 37
2 317 317	9 669 642	6 026	5 750 737	1 665 129	109 658	13	28 452	3 890 462	261 3
13 303	82 630	50	31 188	9 100	-	-	-	51 437	261 41
3 542	8 251	19	5 803	1 236	-	-	-	2 448	261 44
359 825	1 181 289	985	748 602	201 596	31 247	2	396	432 268	261 47
376 670	1 272 170	1 054	785 593	211 932	31 247	2	396	486 193	261 4
19 392	87 826	40	46 409	19 216	479	-	-	41 410	261 51
4 611	19 102	16	13 629	2 280	268	-	-	5 468	261 55
24 003	106 928	56	60 038	21 496	747	-	-	46 878	261 5
11 256	44 792	20	26 652	7 170	35	-	-	18 140	261 61
18 190	48 522	52	27 509	9 451	348	-	-	21 016	261 64
7 274	23 344	21	9 845	2 632	-	-	-	13 495	261 67
36 720	116 658	93	64 006	19 253	383	-	-	52 651	261 6
99 097	318 087	221	191 112	52 432	4 830	3	7 399	119 575	261 7
19 030	76 446	108	45 972	20 622	439	-	-	30 473	261 9
4 040 835	15 998 583	13 019	9 680 691	2 638 893	185 717	23	46 569	6 271 295	261
107 891	361 179	32	216 332	78 506	26 128	1	26	144 827	264 11
2 778	21 912	6	12 095	2 361	-	-	-	9 818	264 15
110 669	383 091	38	228 427	80 867	26 128	1	26	154 645	264 1

2.1 ANLAGEVERMOEGEN, UMLAUFVERMOEGEN, ROHBETRIEBSVERMOEGEN, SCHULDEN UND SONSTIGE ABZUEGE SOWIE

2.1.1 NATUERLICHE UND NICHT

NUMMER DER SYSTEMATIK DER WIRTSCHAFTS- ZWEIGE	WIRTSCHAFTSGLIEDERUNG	GEWERBE- BETRIEBE	ANLAGEVERMOEGEN					UMLAUF BETRIEBS- KAPITAL	
			ANZAHL	SACHANLAGEN			FINANZ- ANLAGEN		ZUSAMMEN
				BETRIEBS- GRUND- STUECKE	MASCHINEN U. AE. ANLAGEN	SONSTIGE SACH- ANLAGEN			
264 61	H.V. GESTRICHEM PAPIER (OH. MASCHINENGESTRICH.)	37	65 617	221 088	22 356	6 029	315 090	98 828	
264 65	H.V. PAPIER U. PAPPE, ANG	193	796 775	1 885 662	135 758	1 041 519	3 859 714	1 435 579	
264 6	H.V. PAPIER, PAPPE	230	862 392	2 106 750	158 114	1 047 548	4 174 804	1 534 407	
264	ZELLSTOFF-, HOLZSCHLIFF-, PAPIER-U. PAPPEERZEUGUNG	271	922 769	2 230 586	173 174	1 059 433	4 385 962	1 595 671	
265 1	H.V. TAPETEN	79	83 396	69 330	28 718	34 519	215 963	133 089	
265 21	H.V. SPEZIALPAPIEREN	172	251 369	448 359	53 482	146 057	899 267	336 367	
265 25	H.V. VERPACKUNGSMITTELN A. PAPIER U. PAPPE	492	557 235	754 078	160 744	174 035	1 646 092	825 034	
265 2	H.V. SPEZIALPAPIEREN, VERPACKUNGSMITTELN	664	809 604	1 202 437	214 226	320 092	2 545 359	1 161 401	
265 4	H.V. SCHREIBWAREN, BUERO- BEDARF A. PAPIER U. PAPPE	192	202 160	139 045	108 814	109 937	559 960	337 712	
265 6	BUCHBINDEREI	377	54 422	73 673	17 368	9 145	154 608	79 783	
265 9	H.V. SONST. WAREN A. PAPIER U. PAPPE	499	379 192	611 118	107 884	134 010	1 232 204	783 247	
265	PAPIER-U. PAPPE- VERARBEITUNG	1 811	1 527 774	2 095 607	477 010	607 703	4 708 094	2 495 232	
266 11	ZEITUNGSDRUCKEREI	185	88 409	151 568	50 323	69 609	359 909	480 533	
268 15	DRUCKEREI (OH. ZEITUNGS- DRUCKEREI)	5 284	1 131 411	1 983 868	558 148	1 153 178	4 796 605	3 284 519	
268 1	DRUCKEREI	5 469	1 219 820	2 105 436	608 471	1 222 787	5 156 514	3 765 052	
268 4	VERVIELFAELTIGUNG (OH. LICHT-U. FOTOPAUSEREI)	519	37 474	76 907	34 150	29 445	177 976	144 289	
268 7	LICHT-U. FOTOPAUSEREI	366	7 980	43 897	16 235	9 753	79 865	76 502	
268	DRUCKEREI, VERVIEL- FAELTIGUNG	6 354	1 265 274	2 226 240	660 856	1 261 985	5 414 355	3 985 843	
269	REP. V. GEBRAUCHSGUTERN A. HOLZ U. AE.	175	28 529	19 095	8 548	1 271	57 443	43 656	
26	HOLZ-, PAPIER-U. DRUCK- GEWERBE	24 778	8 301 492	9 100 742	2 541 439	3 928 077	23 871 750	14 822 402	
270	LEDERERZEUGUNG	230	116 463	67 029	27 456	38 461	249 409	230 903	
271 01	H.V. SATTLER-, TAESCHNER- U. GALANTERIEWAREN	747	342 330	214 122	39 123	51 874	647 449	547 461	
271 04	H.V. TECHNISCHEM LEDE- ARTIKELN	55	8 066	2 689	2 383	1 384	14 522	16 232	
271 07	H.V. LEDERHANDSCHUHEN	47	8 112	2 254	2 206	2 471	15 043	22 725	
271	LEDERVERARBEITUNG (OH. H.V. SCHUHEN)	849	358 508	219 065	43 712	55 729	677 014	586 418	
272 1	SERIENFTG. V. SCHUHEN	434	354 839	138 201	96 046	351 099	940 185	859 432	
272 5	MASSANFTG. V. SCHUHEN	539	15 304	12 867	19 938	2 991	51 100	40 366	
272	H.V. SCHUHEN	973	370 143	151 068	115 984	354 090	991 285	899 798	
275 01	WOLLAUFBEREITUNG	34	53 000	34 709	5 612	2 334	95 655	38 835	
275 04	LEINEN-, HANF-U. RAMIE- AUFBEREITUNG	15	46 347	22 897	735	39 839	109 818	41 620	
275 0	AUFBER. V. SPINNSTOFFEN	49	99 347	57 606	6 347	42 173	205 473	80 455	
275 11	WOLLSPINNEREI	49	169 620	201 878	36 449	47 599	455 546	310 986	
275 12	BAUMWOLLSPINNEREI	53	248 174	238 363	21 799	64 903	572 839	230 982	
275 13	SEIDENSPIINNEREI	6	4 482	2 250	793	941	8 466	22 815	
275 14	LEINEN-, HANF-U. RAMIE- SPINNEREI	15	17 630	7 121	1 272	640	26 663	11 644	
275 15	JUTESPINNEREI	9	21 602	13 063	1 429	915	37 009	18 888	
275 1	SPINNEREI	132	461 508	462 675	61 742	114 598	1 100 523	595 315	
275 21	ZWIRNEREI, HANDELSF., AUF- MACHUNG V. WOLLGARNEN	40	73 728	65 005	7 315	54 547	200 595	130 447	
275 22	ZWIRNEREI, HANDELSF., AUF- MACHUNG V. BAUMWOLLGARNEN	37	78 972	101 696	18 945	48 102	247 715	154 608	
275 23	ZWIRNEREI, HANDELSF., AUFM. V. SEIDENGARN, TEXTURIER.	23	58 856	43 721	12 533	6 517	121 627	86 707	
275 2	ZWIRNEREI, HANDELSF., AUFMACHUNG V. GARNEN	100	211 556	210 422	38 793	109 166	569 937	371 762	
275 31	WOLLEBEREI, ANG	134	108 020	90 090	14 284	27 816	240 210	176 127	
275 32	BAUMWOLLEBEREI, ANG	219	269 800	235 269	39 663	96 324	641 056	433 146	
275 33	SEIDENWEBEREI, ANG	73	84 756	105 291	18 026	120 624	328 699	171 190	
275 34	LEINEN-, HANF-U. RAMIE- WEBEREI, ANG	29	10 848	9 934	2 005	2 474	25 261	20 213	
275 35	JUTEWEBEREI	19	13 431	8 203	1 090	2 406	25 130	11 441	
275 3	WEBEREI, ANG	474	486 855	448 787	75 070	249 644	1 260 356	812 117	
275 41	WOLL-SPINNWEBEREI, ANG, OAS	48	123 188	95 530	11 177	88 904	318 799	150 268	
275 42	BAUMWOLL-SPINNWEBEREI, ANG, OAS	23	78 196	112 933	6 352	13 271	212 752	110 690	
275 45	JUTE-SPINNWEBEREI, OAS	16	16 868	8 773	995	1 036	27 672	23 025	
275 4	SPINNWEBEREI, ANG, OAS	87	218 252	217 236	20 524	103 211	559 223	283 983	
275 51	H.V. GARDINENSTOFF	58	55 470	34 062	9 280	3 812	102 264	83 357	
275 55	H.V. MOEBEL-U. DEKORATIONSSTOFF	95	104 652	106 554	20 526	16 577	248 309	180 644	
275 5	H.V. GARDINEN-, MOEBEL-U. DEKORATIONSSTOFF	153	160 122	140 616	29 806	20 389	350 933	264 001	
275 61	STRUMPFWIRKEREI U. -STRICKEREI	118	109 464	48 772	19 266	101 429	278 931	194 459	
275 65	WIRKEREI, STRICKEREI (OH. STRUMPFWIRK. U. -STRICK.)	909	479 013	326 906	98 128	176 173	1 080 220	775 683	
275 6	WIRKEREI, STRICKEREI	1 027	588 477	375 678	117 394	277 602	1 359 151	970 142	
275 7	VEREDLG. V. TEXTILIEN	323	315 937	369 967	61 343	113 025	860 272	542 666	

FUSSNOTEN SIEHE S. 222

STELLUNG 1983

EINHEITSWERT DER GEWERBLICHEN BETRIEBE AUF DEN 1.1.1983 NACH WIRTSCHAFTLICHER GLIEDERUNG

NATUERLICHE PERSONEN

VERMOEGEN	ROHBETRIEBS- VERMOEGEN	SCHULDEN UND SONSTIGE ABZUEGE				ABZUEGE AUFGRUND VON SCHACHTEL- BETEILIGUNGEN	EINHEITS- WERT	NUMMER DER SYSTE- MATIK DER WIRT- SCHAFTS- ZWEIGE	
		ZUSAMMEN	DARUNTER		ZAHL DER BETRIEBE				1 000 DM
			LANGFRISTIGE VERBINDLICH- KEITEN	PENSIONS- VERPFLICH- TUNGEN 1)					
VORRATS- VERMOEGEN									
113 497	527 415	34	414 899	130 723	10 051	-	112 518	264 61	
1 210 321	6 505 614	180	3 767 929	1 337 577	286 964	12	2 492 599	264 65	
1 323 816	7 033 029	214	4 182 828	1 468 300	297 015	12	2 605 117	264 6	
1 434 487	7 416 120	252	4 411 255	1 545 167	323 143	13	2 759 762	264	
115 668	464 720	77	289 235	106 999	8 381	4	172 640	265 1	
349 397	1 585 031	168	1 087 378	301 145	28 015	4	490 768	265 21	
618 725	3 089 851	473	1 703 122	547 004	139 297	12	53 121	1 333 582	
966 122	4 674 882	641	2 790 500	848 149	167 312	16	60 007	1 824 350	
344 501	1 242 173	187	732 020	198 960	11 860	4	17 227	492 921	
36 615	271 006	371	150 821	69 222	4 666	3	799	119 394	
584 806	2 600 259	479	1 747 835	526 410	94 755	8	15 186	837 216	
2 049 714	9 253 040	1 755	5 710 411	1 749 740	286 976	35	96 067	3 446 521	
38 953	879 395	173	383 615	91 203	61 193	7	20 911	474 860	
1 229 012	9 310 136	5 106	5 322 367	1 544 825	299 218	43	216 809	3 770 963	
1 267 965	10 189 531	5 281	5 705 982	1 636 028	360 411	50	237 720	4 245 823	
36 727	360 992	490	212 965	55 346	3 558	5	1 068	146 961	
27 706	184 073	353	115 954	37 686	2 684	1	50	68 074	
1 334 398	10 734 596	6 124	6 034 901	1 729 060	366 653	56	238 838	4 460 858	
24 623	125 722	169	81 867	17 019	126	1	21	43 826	
10 574 884	49 269 036	24 049	29 326 790	8 702 664	1 240 661	136	652 791	19 289 352	
249 839	730 151	223	449 108	90 013	6 145	5	19 350	261 676	
542 522	1 737 432	716	1 058 777	182 781	17 597	4	3 753	674 886	
18 612	49 366	55	28 919	9 284	338	-	-	20 452	
30 268	68 036	47	43 312	9 654	2 051	-	-	24 726	
591 402	1 854 834	818	1 131 008	201 719	19 986	4	3 753	720 064	
972 363	2 771 980	415	1 420 679	200 571	129 293	3	73 905	1 277 383	
53 062	144 528	523	56 967	19 438	201	1	611	86 925	
1 025 425	2 916 508	938	1 477 646	220 009	129 494	4	74 516	1 364 308	
45 765	180 259	33	74 576	19 554	28	2	236	105 451	
5 150	156 588	14	45 850	8 529	502	1	34 205	76 536	
50 915	336 847	47	120 426	28 083	530	3	34 441	181 987	
339 962	1 106 494	48	641 814	185 022	50 826	3	18 118	446 559	
295 515	1 099 336	52	622 133	129 397	16 504	7	8 631	468 575	
28 313	55 594	6	49 429	4 147	59	-	-	10 164	
24 150	62 457	14	39 149	3 619	-	-	-	23 308	
16 189	72 086	9	34 318	28 304	43	-	-	37 770	
704 129	2 399 967	129	1 386 843	350 489	67 432	10	26 749	986 376	
203 794	534 836	40	337 851	84 034	9 188	3	1 597	195 395	
227 454	629 777	33	350 097	87 622	51 229	1	339	279 340	
108 444	316 778	23	170 438	33 965	7 400	-	-	146 338	
539 692	1 481 391	96	858 386	175 621	67 817	4	1 936	621 073	
245 743	662 080	130	422 066	110 831	3 161	4	377	239 639	
604 421	1 678 623	215	996 048	299 124	22 136	4	3 909	678 654	
269 676	769 565	71	447 362	79 102	1 068	3	430	321 777	
31 562	77 036	29	41 205	14 301	3 006	-	-	35 833	
19 549	56 120	17	18 127	1 887	-	-	-	37 995	
1 170 951	3 243 424	462	1 924 808	505 245	29 371	11	4 716	1 313 898	
228 855	697 922	40	354 464	105 304	32 672	5	30 119	313 334	
171 109	494 551	21	249 473	48 578	7 557	1	1 716	243 366	
26 571	77 268	15	50 407	19 859	1 565	-	-	26 853	
426 535	1 269 741	76	654 344	173 741	41 794	6	31 835	582 553	
116 857	302 838	54	166 400	70 018	2 951	1	8	136 428	
202 722	631 675	95	351 947	88 766	8 638	-	-	279 729	
319 579	934 513	149	516 347	158 784	11 589	1	8	416 157	
326 968	800 358	116	552 824	227 618	26 347	4	14 256	233 275	
936 100	2 792 003	894	1 597 706	408 549	36 421	6	12 666	1 181 636	
1 263 068	3 592 361	1 010	2 150 530	636 167	62 768	10	26 922	1 414 911	
386 230	1 789 168	312	1 099 075	259 277	32 548	3	4 208	685 899	

2.1 ANLAGEVERMOEGEN, UMLAUFVERMOEGEN, ROHBETRIEBSVERMOEGEN, SCHULDEN UND SONSTIGE ABZUEGE SOWIE

2.1.1 NATUERLICHE UND NICHT

NUMMER DER SYSTEMATIK DER WIRTSCHAFTS- ZWEIGE	WIRTSCHAFTSGLIEDERUNG	GEWERBE- BETRIEBE	ANLAGEVERMOEGEN					UMLAUF	
			ANZAHL	SACHANLAGEN			FINANZ- ANLAGEN	ZUSAMMEN	BETRIEBS- KAPITAL
				BETRIEBS- GRUND- STUECKE	MASCHINEN U. AE. ANLAGEN	SONSTIGE SACH- ANLAGEN			
275 81	H. V. TEPPICHEN U. A. BODEN- BELAG A. TEXTIL, MATERIAL	85	193 176	180 976	30 201	99 443	503 796	387 495	
275 84	H. V. BODENBELAG A. TEXTIL- LEM TRAEGER OD. A. PAPIER	8	93 082	38 384	11 269	22 662	165 397	193 598	
275 87	H. V. BESCHICHTETEM GEWE- BE (OH. GUMMIERTES GEWEBE)	19	5 531	8 193	2 171	2 850	18 745	11 325	
275 8	H. V. TEPPICHEN U. AE. BESCHICHTETEM GEWEBE	112	291 789	227 553	43 641	124 955	687 938	592 418	
275 91	H. V. SEILERWAREN U. AE. A. FASERN ALLER ART	97	40 098	23 129	6 484	69 989	139 700	46 177	
275 95	SONST. TEXTILGEWERBE, ANG	662	350 812	281 908	103 601	159 680	896 001	649 072	
275 9	SONST. TEXTILGEWERBE	766	390 910	305 037	110 085	229 669	1 035 701	695 249	
275	TEXTILGEWERBE	3 223	3 224 753	2 815 577	564 745	1 384 432	7 989 507	5 208 108	
276 11	SERIENFTG. V. HERREN OBER- BEKLEIDUNG	323	174 180	57 942	41 574	157 933	431 629	405 684	
276 12	HERREN-MASS-SCHNEIDEREI	362	31 746	12 393	10 313	3 188	57 640	71 225	
276 14	SERIENFTG. V. DAMEN-U. KINDER OBERBEKLEIDUNG	1 170	435 909	214 476	131 997	230 360	1 012 742	1 429 386	
276 16	DAMEN-MASS-SCHNEIDEREI	285	19 160	6 893	7 752	2 898	36 704	49 846	
276 18	SERIENFTG. V. ARBEITS- SPORT-U. AE. BEKLEIDUNG	365	134 470	56 350	53 594	70 167	314 581	342 833	
276 1	H. V. OBERBEKLEIDUNG	2 505	795 465	346 054	245 231	464 546	1 853 296	2 298 974	
276 21	SERIENFTG. V. HERREN- DAMEN-U. KINDERWAESCHE	193	105 147	65 415	32 665	32 862	236 089	246 199	
276 22	MASSANFTG. V. HERREN- DAMEN-U. KINDERWAESCHE	31	13 775	1 652	1 636	522	17 585	14 847	
276 27	SERIENFTG. V. MIEDERWAREN	45	46 128	6 093	8 438	15 113	75 772	116 468	
276 28	MASSANFTG. V. MIEDERWAREN	13	2 362	896	1 257	745	5 260	11 005	
276 2	H. V. HERREN- DAMEN-U. KINDERWAESCHE USW	282	167 412	74 056	43 996	49 242	334 706	388 519	
276 43	SERIENFTG. V. KOPF- BEDECKUNGEN	54	23 964	3 744	3 275	4 125	35 108	36 161	
276 44	MASSANFTG. V. KOPF- BEDECKUNGEN	35	3 765	302	682	618	5 367	5 477	
276 46	H. V. BEKLEIDUNGSZUBEHOER	240	56 723	23 117	16 229	13 770	109 839	104 009	
276 4	H. V. KOPFBEDECKUNGEN, BEKLEIDUNGSZUBEHOER	329	84 452	27 163	20 186	18 513	150 314	145 647	
276 5	M. D. BEKLEIDUNGSGEWERBE VERBUNDENE TAETIGKEITEN	222	16 081	33 521	6 145	22 050	79 797	68 607	
276 61	ZUR. U. VEREDLG. V. FELLE	
276 63	GEW. V. KANINHAAREN	
276 65	H. V. PELZWAREN	575	37 071	14 891	25 543	5 907	83 412	86 950	
276 6	VERARB. V. FELLE, PELZEN	667	54 359	24 221	31 328	11 960	121 868	133 452	
276 81	H. V. HAUS- BETT-U. TISCH- WAESCHE	76	37 772	28 790	8 346	34 726	109 634	98 804	
276 85	H. V. BETTWAREN (OH. MATRATZEN)	170	85 921	40 536	18 262	6 932	151 653	132 001	
276 8	H. V. HAUS- BETT-U. TISCH- WAESCHE, BETTWAREN	246	123 693	69 328	26 608	41 658	261 287	230 805	
276 91	H. V. KONFEKTION, TEXTILEN ART. F. D. INNENAUSSTATTUNG	1 173	110 018	43 516	36 185	26 065	215 784	173 735	
276 95	H. V. SONST. KONFEKTION, TEXTILEN ARTIKELN, ANG	216	57 882	18 598	13 480	8 069	98 029	123 627	
276 9	H. V. SONST. KONFEKTIONIER- TEN TEXTILEN ARTIKELN	1 389	167 900	62 114	49 665	34 134	313 813	297 362	
276	BEKLEIDUNGSGEWERBE	5 640	1 409 362	638 457	425 159	642 103	3 115 091	3 563 366	
279 1	REP. V. SCHUHEN, GEBRAUCHS- GUETERN A. LEDER U. AE.	567	12 767	5 347	11 214	1 313	30 641	13 986	
279 5	REP. V. SCHIRMEN	4	.	86	47	3	136	208	
279	REP. V. SCHUHEN, GEBR. GUET. A. LEDER U. AE., SCHIRMEN	571	12 767	5 433	11 261	1 316	30 777	14 194	
27	LEDER- TEXTIL- U. BEKLEIDUNGSGEWERBE	11 486	5 491 996	3 896 629	1 188 317	2 476 131	13 053 073	10 502 787	
281 1	MAHLMUEHLEN	887	314 129	337 965	114 587	49 639	816 324	424 121	
281 5	SCHAELMUEHLEN	40	18 528	31 184	4 720	7 571	62 003	31 391	
281	MAHL-U. SCHAELMUEHLEN	927	332 657	369 153	119 307	57 210	878 327	455 512	
282	H. V. STAERKE, STAERKE- ERZEUGNISSEN	46	115 202	264 794	37 289	62 877	480 162	265 525	
283	H. V. TEIGWAREN	78	49 402	93 738	23 504	18 237	184 881	122 817	
284 1	BROT-U. BACKWAREN- INDUSTRIE	232	124 784	146 337	86 665	59 179	416 965	221 624	
284 51	BAECKEREI	9 315	625 137	383 779	536 419	63 622	1 608 957	423 999	
284 55	H. V. KONDITORWAREN	859	80 369	50 992	69 398	12 172	212 931	80 202	
284 5	BAECKEREI, H. V. KONDITOR- WAREN	10 174	705 506	434 771	605 817	75 794	1 821 888	504 201	
284 7	H. V. DAUERBACKWAREN	128	195 663	219 559	56 507	123 380	595 109	282 442	
284	H. V. BACKWAREN	10 534	1 025 953	800 667	748 989	258 353	2 833 962	1 008 267	
285	ZUCKERINDUSTRIE	48	372 342	1 171 668	87 127	222 828	1 853 965	654 472	
286 01	VERARB. V. OBST, GEMUESE (OH. H. V. SAEFTEN U. AE.)	265	177 170	157 592	59 789	53 646	448 197	325 301	
286 05	H. V. FRUCHT-U. GEMUESE- SAEFTEN U. AE.	168	106 081	101 828	54 116	39 788	301 813	144 226	
286	OBST-U. GEMUESE- VERARBEITUNG	433	283 251	259 420	113 905	93 434	750 010	469 527	
287 01	H. V. KAKAO-U. SCHOKOLADEN- ERZEUGNISSEN	137	234 806	332 497	97 309	523 847	1 188 459	614 207	
287 03	H. V. ZUCKERWAREN	103	87 648	186 087	42 673	95 179	411 587	250 626	

FUSSNOTEN SIEHE S. 222

STELLUNG 1983

EINHEITSWERT DER GEWERBLICHEN BETRIEBE AUF DEN 1.1.1983 NACH WIRTSCHAFTLICHER GLIEDERUNG

NATUERLICHE PERSONEN

VERMOEGEN		SCHULDEN UND SONSTIGE ABZUEGE					ABZUEGE AUFGRUND VON SCHACHTEL- BETEILIGUNGEN	EINHEITS- WERT	NUMMER DER SYSTE- MATIK DER WIRT- SCHAFTS- ZWEIGE
VORRATS- VERMOEGEN	ROHBETRIEBS- VERMOEGEN	ZUSAMMEN	DARUNTER		LANGFRISTIGE VERBINDLICH- KEITEN	PENSIONS- VERPFLICH- TUNGEN 1)			
			ZAHL DER BETRIEBE	1 000 DM					
316 471	1 207 762	82	640 423	179 195	15 508	2	30 719	536 617	275 81
69 645	428 844	7	167 078	151	-	-	-	261 766	275 84
10 577	40 647	12	25 965	5 420	3 237	-	-	14 682	275 87
396 897	1 677 253	101	833 466	184 766	18 745	2	30 719	813 065	275 8
57 546	243 423	95	109 884	25 900	6 630	2	64 497	69 040	275 91
700 755	2 245 828	629	1 174 262	244 382	33 726	9	33 595	1 037 575	275 95
758 301	2 489 251	724	1 284 146	270 282	40 356	11	98 092	1 107 015	275 9
6 016 301	19 213 916	3 106	10 830 371	2 742 455	372 950	61	259 626	8 123 934	275
532 996	1 370 309	301	845 083	185 297	16 148	3	22 015	503 209	276 11
90 156	219 022	322	117 599	22 036	3 258	1	24	101 414	276 12
1 260 803	3 702 931	1 112	2 273 970	401 131	67 847	11	57 124	1 371 840	276 14
71 892	158 442	254	107 620	21 834	1 863	-	-	50 813	276 16
452 972	1 110 386	348	714 920	157 631	15 690	4	571	394 886	276 18
2 408 821	6 561 091	2 337	4 059 192	787 929	104 806	19	79 734	2 422 164	276 1
357 184	839 472	190	521 097	108 428	30 579	2	2 779	315 583	276 21
15 771	46 203	28	30 129	8 303	164	-	-	18 076	276 22
147 743	339 983	44	156 329	23 943	5 321	1	58	183 599	276 27
10 150	26 415	12	14 767	2 219	223	-	-	11 649	276 28
530 848	1 254 073	274	722 322	142 893	36 287	3	2 837	528 907	276 2
33 384	104 653	52	53 369	10 241	2 036	2	903	50 384	276 43
7 301	18 145	33	10 677	2 258	695	-	-	7 467	276 44
117 196	331 044	229	219 312	62 711	555	-	-	111 734	276 46
157 881	453 842	314	283 358	75 210	3 286	2	903	169 585	276 4
35 478	183 882	195	130 527	33 999	-	-	-	53 349	276 5
									276 61
									276 63
253 800	424 162	594	237 596	80 139	1 161	-	-	186 551	276 65
331 538	586 858	641	345 251	94 139	7 991	-	-	241 579	276 6
118 702	327 140	74	209 216	73 793	3 563	-	-	117 929	276 81
152 718	436 372	162	271 273	60 971	9 687	2	924	164 176	276 85
271 420	763 512	236	480 489	134 764	13 250	2	924	282 105	276 8
167 590	557 109	1 151	309 868	126 473	4 075	-	-	247 224	276 91
92 293	313 949	206	174 112	29 905	15 666	2	770	139 063	276 95
289 883	871 058	1 357	483 980	156 378	19 741	2	770	386 287	276 9
3 995 869	10 674 316	5 354	6 505 119	1 425 312	185 361	28	85 168	4 083 976	276
42 392	87 019	529	35 832	13 524	58	-	-	51 190	279 1
381	725	4	580	72	-	-	-	145	279 5
42 773	87 744	533	36 412	13 596	56	-	-	51 335	279
11 921 609	35 477 469	10 972	20 429 664	4 693 104	713 994	102	442 413	14 605 293	27
609 917	1 850 362	865	1 168 202	219 275	41 428	4	2 497	679 664	281 1
85 414	148 808	37	87 538	11 396	833	1	8	61 269	281 5
665 331	1 999 170	902	1 255 740	230 671	42 261	5	2 505	740 933	281
283 728	999 415	32	558 970	140 834	24 517	5	7 626	432 815	282
110 597	418 295	74	294 549	55 921	4 556	6	7 530	116 210	283
78 378	716 967	218	472 812	156 861	24 304	6	11 199	232 954	284 1
227 189	2 260 145	9 133	1 076 920	552 795	4 573	-	-	1 183 211	284 51
26 795	319 928	841	201 318	109 444	806	1	281	118 333	284 55
253 984	2 580 073	9 974	1 278 238	662 239	5 379	1	281	1 301 544	284 5
162 820	1 040 371	116	535 931	187 061	4 380	1	4 506	499 935	284 7
495 182	4 337 411	10 308	2 286 981	1 006 161	34 063	8	15 986	2 034 433	284
2 346 902	4 855 339	46	2 837 693	142 636	261 978	8	71 963	1 945 691	285
598 674	1 372 172	252	934 360	183 973	6 048	4	1 507	436 298	286 01
237 792	683 831	157	387 239	98 762	9 576	3	143	296 448	286 05
836 466	2 056 003	409	1 321 599	282 735	15 624	7	1 650	732 746	286
739 339	2 542 005	121	1 207 017	200 549	55 119	12	128 926	1 206 066	287 01
352 154	1 014 367	102	545 686	127 541	993	-	-	468 670	287 03

2.1 ANLAGEVERMOEGEN, UMLAUFVERMOEGEN, ROHBETRIEBSVERMOEGEN, SCHULDEN UND SONSTIGE ABZUEGE SOWIE

2.1.1 NATUERLICHE UND NICHT

NUMMER DER SYSTEMATIK DER WIRTSCHAFTS-ZWEIGE	WIRTSCHAFTSGLIEDERUNG	GEWERBE-BETRIEBE	ANLAGEVERMOEGEN					UMLAUF	
			SACHANLAGEN			FINANZ-ANLAGEN	ZUSAMMEN		BETRIEBS-KAPITAL
			BETRIEBS-GRUNDSTUECKE	MASCHINEN U. AE. ANLAGEN	SONSTIGE SACH-ANLAGEN				
		ANZAHL					1 000		
287 09	H. V. SONST. SUESSWAREN (OH. DAUERBACKWAREN)	68	128 149	166 066	161 270	62 274	517 761	235 725	
287	H. V. SUESSWAREN (OH. DAUERBACKWAREN)	308	450 603	684 652	301 252	681 300	2 117 807	1 100 558	
288 1	MOLKEREI, KAESEREI	534	744 247	1 050 643	396 245	313 298	2 505 133	2 317 952	
288 51	H. V. DAUERMILCH, MILCH-PRAEPARATEN	
288 55	H. V. SCHMELZKAESE	
288 5	H. V. DAUERMILCH, MILCH-PRAEPARATEN, SCHMELZKAESE	35	84 373	216 237	25 901	98 697	425 408	336 287	
288	MILCHVERWERTUNG	569	828 620	1 266 880	422 146	412 895	2 930 541	2 654 239	
289 1	DELMUEHLEN, H. V. SPEISEOEL	37	67 908	155 728	11 247	62 933	297 816	213 008	
289 5	H. V. MARGARINE U. AE. NAHRUNGSFETTEN	36	216 797	183 096	161 826	958 722	1 520 441	1 203 594	
289	H. V. SPEISEOEL, MARGARINE U. AE. NAHRUNGSFETTEN	73	284 705	338 824	173 073	1 021 655	1 818 257	1 416 602	
291 1	SCHLACHTHAEUSER (OH. KOMMUNALE SCHLACHTHOEFEN)	342	99 080	125 478	61 041	46 110	331 709	492 539	
291 41	FLEISCHWARENINDUSTRIE (OH. TALGSCHMELZEN U. AE.)	369	275 974	253 983	152 485	258 877	941 315	796 412	
291 44	FLEISCHEREI (OH. PFERDE-FLEISCHEREI)	8 628	694 537	434 137	610 418	59 670	1 798 962	665 941	
291 47	PFERDEFLEISCHEREI	39	2 355	1 057	1 782	70	5 264	1 528	
291 4	FLEISCHVERARBEITUNG (OH. TALGSCHMELZEN U. AE.)	9 036	972 866	689 177	764 685	318 817	2 745 545	1 463 881	
291 6	TALGSCHMELZEN, SCHMALZ-SIEDEREIEN	20	13 236	13 428	5 652	7 608	39 924	18 361	
291	SCHLACHTHAEUSER (OH. KOMMUNALE), FLEISCHVERARB.	9 398	1 085 182	828 083	831 378	372 535	3 117 178	1 974 781	
292	FISCHVERARBEITUNG	125	81 085	106 066	53 519	13 167	253 837	200 317	
293 1	BRAUEREI	1 083	2 874 891	1 871 371	1 586 698	2 178 383	8 511 343	2 943 203	
293 5	MAELZEREI	87	59 271	102 254	16 341	29 151	207 017	116 937	
293	BRAUEREI, MAELZEREI	1 170	2 934 162	1 973 625	1 603 039	2 207 534	8 718 360	3 060 140	
294 11	ALKOHOLBRENNEREI	402	103 334	65 301	50 971	180 590	400 196	240 519	
294 15	H. V. SPIRITUOSEN	334	176 886	78 334	57 974	401 933	715 127	979 443	
294 1	ALKOHOLBRENNEREI, H. V. SPIRITUOSEN	736	280 220	143 635	108 945	582 523	1 115 323	1 219 962	
294 51	H. U. VERARB. V. TRAUBENWEIN	288	183 105	121 070	68 546	81 767	454 488	566 626	
294 55	H. V. WEINAEHNLICHEN GETRAENKEN	90	11 494	13 924	7 965	470	33 853	19 776	
294 5	H. U. VERARB. V. WEIN	378	194 599	134 994	76 511	82 237	488 341	586 402	
294	ALKOHOLBRENNEREI, H. V. SPIRITUOSEN, WEIN	1 114	474 819	278 629	185 456	664 760	1 603 664	1 806 364	
295	MINERALBRUNNEN, H. V. MINERALWASSER, LIMONADEN	502	437 562	442 214	512 575	235 337	1 627 688	845 138	
296 11	VERARB. V. KAFFEE, TEE	96	115 746	147 834	60 137	476 356	800 073	1 352 015	
296 15	H. V. KAFFEEMITTELN	6	53 259	69 332	920	1 611	125 122	74 916	
296 1	VERARB. V. KAFFEE, TEE, H. V. KAFFEEMITTELN	102	169 005	217 166	61 057	477 967	925 195	1 426 931	
296 2	H. V. KARTOFFEL-ERZEUGNISSEN, ANG	36	57 540	90 626	8 585	31 004	187 755	79 985	
296 3	H. V. NAEHRMITTELN (OH. TEIGWAREN)	158	268 737	313 648	121 460	478 390	1 182 225	713 180	
296 4	H. V. ESSIG, SENF, ESSENZEN, GEWUERZEN	103	69 666	32 150	22 453	62 018	186 287	129 157	
296 5	GEWINNUNG V. EIS	12	3 790	4 888	1 983	4 426	15 087	7 764	
296 9	SONST. ERNAERUNGSGEWERBE (OH. H. V. FUTTERM.,)	100	75 142	100 331	34 253	73 192	282 918	169 225	
296	SONST. ERNAERUNGSGEWERBE (OH. H. V. FUTTERMITTELN)	511	643 880	758 809	249 781	1 126 997	2 779 467	2 526 242	
297 01	H. V. TIERISCHEN FUTTERMITTELN	106	108 195	249 839	52 358	40 657	451 049	282 350	
297 04	H. V. MISCHFUTTERMITTELN	59	65 321	148 010	37 376	30 244	280 951	207 659	
297 07	H. V. SONST. FUTTERMITTELN	64	30 251	62 580	16 737	29 270	138 838	129 514	
297	H. V. FUTTERMITTELN	229	203 767	460 429	106 471	100 171	870 838	619 523	
299 11	AUFBER. V. TABAK	14	12 014	2 714	1 578	5 090	21 396	32 659	
299 15	H. V. RAUCH-, KAU-U. SCHNUPFTABAK	16	8 349	523	695	1 828	11 395	15 750	
299 1	AUFBER. V. TABAK, H. V. RAUCH-, KAU-U. AE. TABAK	30	20 363	3 237	2 273	6 918	32 791	48 409	
299 4	H. V. ZIGARREN, ZIGARILLOS, STUMPEN	60	167 751	40 241	12 366	418 371	638 729	224 463	
299 7	H. V. ZIGARETTEN	47	274 632	655 622	125 398	1 383 750	2 439 402	1 851 212	
299	TABAKVERARBEITUNG	137	462 746	699 100	140 037	1 809 039	3 110 922	2 124 084	
28/29	ERNAERUNGSGEWERBE, TABAKVERARBEITUNG	26 202	10 065 938	10 796 751	5 708 848	9 358 329	35 929 866	21 304 108	
2	VERARBEITENDES GEWERBE	137 728	81 970 759	98 695 453	38 515 231	82 291 753	301 473 196	239 732 398	
300 1	HOCH-U. TIEFBAU, GAS	10 449	2 651 596	3 531 233	1 801 547	1 595 987	9 580 363	20 468 586	
300 4	HOCHBAU (OH. FERTIGTEILBAU)	7 503	800 713	615 353	601 016	331 224	2 348 306	3 976 422	
300 51	H. V. FERTIGTEILBAUTEN A. BETON I. HOCHBAU	288	98 883	62 236	39 478	48 864	249 461	314 737	
300 53	MONT. V. FERTIGTEILBAUTEN A. BETON I. HOCHBAU	193	21 022	8 454	13 005	4 646	47 127	93 102	
300 55	H. V. FERTIGHAEUSERN A. HOLZ	113	55 515	16 181	24 231	18 213	114 140	175 651	

FUSSNOTEN SIEHE S. 222

STELLUNG 1983

EINHEITSWERT DER GEWERBLICHEN BETRIEBE AUF DEN 1.1.1983 NACH WIRTSCHAFTLICHER GLIEDERUNG

NATUERLICHE PERSONEN

VERMOEGEN	SCHULDEN UND SONSTIGE ABZUEGE						ABZUEGE AUFGRUND VON SCHACHTELBETEILIGUNGEN	EINHEITSWERT	NUMMER DER SYSTEMATIK DER WIRTSCHAFTSZWEIGE
	VORRATSVERMOEGEN	ROHBETRIEBSVERMOEGEN	ZUSAMMEN	DARUNTER		ZAHLE DER BETRIEBE			
				LANGFRISTIGE VERBINDLICHKEITEN	PENSIONSVERPFLICHTUNGEN 1)				
DM		ZAHLE DER BETRIEBE	1 000 DM			1 000 DM			
385 386	1 138 872	65	726 114	202 616	66 879	2	428	412 321	287 09
1 476 879	4 695 244	288	2 478 817	530 706	124 991	14	129 354	2 087 057	287
929 188	5 752 273	518	3 647 968	458 447	207 554	30	22 993	2 081 321	288 1
.	288 51
.	288 55
235 081	996 776	33	577 915	51 505	11 814	4	80 146	338 717	288 5
1 164 269	6 749 049	551	4 225 883	509 952	219 368	34	103 139	2 420 038	288
441 513	952 337	36	620 056	162 900	21 219	2	20 143	312 139	289 1
440 670	3 164 705	31	1 746 980	73 108	287 147	3	863 844	553 880	289 5
882 183	4 117 042	67	2 367 036	236 008	308 366	5	883 987	866 019	289
114 524	938 772	324	680 307	115 968	11 755	3	1 191	257 264	291 1
394 256	2 131 987	351	1 319 179	222 605	77 257	10	14 339	798 470	291 41
287 619	2 752 522	8 425	1 444 886	566 545	14 808	2	1 470	1 306 157	291 44
1 015	7 807	37	4 387	1 670	-	-	-	3 422	291 47
682 890	4 892 316	8 813	2 768 452	790 820	92 065	12	15 809	2 108 049	291 4
7 335	65 620	18	28 939	7 602	815	-	-	36 675	291 6
804 749	5 896 708	9 155	3 477 698	914 390	104 635	15	17 000	2 401 988	291
177 168	631 322	119	398 944	53 484	110 749	1	259	232 119	292
946 329	12 400 875	1 036	6 037 839	1 444 399	533 432	51	279 236	6 083 807	293 1
263 108	567 062	87	417 826	63 638	10 607	1	18	169 215	293 5
1 209 437	12 987 937	1 123	6 455 685	1 508 037	544 039	52	279 254	6 253 022	293
323 800	964 515	362	455 503	98 182	31 241	2	1 336	507 675	294 11
442 018	2 136 588	294	1 248 863	74 497	38 539	7	12 006	875 692	294 15
765 818	3 101 103	656	1 704 366	172 679	69 780	9	13 342	1 383 367	294 1
573 247	1 594 361	218	951 522	100 158	19 369	15	19 820	623 018	294 51
32 520	86 149	86	55 107	15 071	152	1	20	31 018	294 55
605 767	1 680 510	304	1 006 629	115 229	19 521	16	19 840	654 036	294 5
1 371 585	4 781 613	960	2 710 995	287 908	89 301	25	33 182	2 037 403	294
302 728	2 775 554	479	1 555 064	294 273	32 971	16	9 256	1 211 227	295
675 617	2 827 705	93	1 755 982	166 618	170 489	2	244 000	827 703	296 11
125 449	325 487	6	201 646	975	11 764	1	92	123 751	296 15
801 066	3 153 192	99	1 957 628	167 593	182 253	3	244 092	951 454	296 1
66 552	334 292	34	183 304	28 390	22 421	1	818	150 176	296 2
707 624	2 603 029	146	1 604 134	108 469	71 427	13	82 659	916 234	296 3
122 360	437 804	96	223 349	51 551	5 568	3	4 999	209 459	296 4
6 085	28 936	11	11 366	3 029	451	-	-	17 569	296 5
143 051	595 194	85	352 978	30 387	23 395	4	21 727	220 487	296 9
1 846 738	7 152 447	471	4 332 759	389 419	305 515	24	354 295	2 465 379	296
251 702	985 101	101	571 910	110 203	12 581	3	3 376	409 809	297 01
154 276	642 886	55	430 495	51 520	50 097	2	266	212 126	297 04
102 236	370 588	58	233 104	53 514	2 456	1	18	137 474	297 07
508 214	1 998 575	218	1 235 509	215 237	65 134	6	3 660	759 409	297
5 131	59 186	12	26 540	3 553	914	-	-	32 642	299 11
23 307	50 452	13	29 547	2 100	768	-	-	20 906	299 15
28 438	109 638	25	56 087	5 653	1 682	-	-	53 548	299 1
252 562	1 115 754	56	371 267	42 020	14 226	3	30 783	713 704	299 4
2 868 173	7 158 787	25	3 635 727	220 090	320 527	8	737 201	2 785 864	299 7
3 149 173	8 384 179	106	4 063 081	267 763	336 435	11	767 984	3 553 116	299
17 601 329	74 835 303	25 308	41 856 983	7 066 135	2 624 503	242	2 688 630	30 289 605	28/29
187 081 771	728 287 365	132 862	428 065 618	84 168 645	24 307 727	1 624	36 037 001	264 182 694	2
13 788 786	43 837 735	9 867	34 310 926	2 520 491	418 160	64	277 391	9 249 418	300 1
4 438 998	10 763 726	7 236	8 340 294	790 467	63 109	14	26 676	2 396 739	300 4
240 453	804 651	261	591 509	60 910	4 717	1	183	212 965	300 51
53 556	193 785	169	141 842	10 174	723	1	50	51 899	300 53
112 096	401 887	105	279 284	26 222	255	1	49	122 544	300 55

2.1 ANLAGEVERMOEGEN, UMLAUFVERMOEGEN, ROHBETRIEBSVERMOEGEN, SCHULDEN UND SONSTIGE ABZUEGE SOWIE

2.1.1 NATUERLICHE UND NICHT

NUMMER DER SYSTEM- MATTIK DER WIRT- SCHAFTS- ZWEIGE	WIRTSCHAFTSGLIEDERUNG	GEWERBE- BETRIEBE	ANLAGEVERMOEGEN					ZUSAMMEN	UMLAUF BETRIEBS- KAPITAL
			SACHANLAGEN			FINANZ- ANLAGEN			
			BETRIEBS- GRUND- STUECKE	MASCHINEN U. AE, ANLAGEN	SONSTIGE SACH- ANLAGEN				
ANZAHL							1 000		
300 56	H. V. SONST. FERTIGTEIL- BAUTEN A. HOLZ I. HOCHBAU	63	10 482	5 614	5 619	4 825	26 540	36 290	
300 57	MONT. V. FERTIGTEILBAUTEN A. HOLZ I. HOCHBAU	84	8 522	3 896	5 547	1 172	19 139	45 126	
300 5	FERTIGTEILBAU I. HOCHBAU	741	194 424	96 383	87 860	77 720	456 407	664 906	
300 71	ERDBEWEGUNGSARBEITEN, LANDESKULTURBAU	894	45 740	181 172	111 763	74 232	412 907	337 809	
300 73	WASSER-U. WASSERSPEZIAL- BAU	133	20 542	68 013	17 765	19 381	125 701	274 321	
300 75	STRASSENBAU	2 034	470 318	991 376	478 281	372 713	2 312 688	3 313 009	
300 76	BRUNNENBAU, NICHTBERG- BAULICHE TIEFBOHRUNG	153	22 179	33 937	16 259	7 838	82 213	104 869	
300 77	BERGBAUL. TIEFBOHRUNG U. AE. (OH. ERDOELBOHRUNG)	55	35 328	130 648	56 526	512 219	734 721	454 627	
300 79	TIEFBAU, ANG	1 242	191 056	395 476	292 302	114 136	992 972	1 372 616	
300 7	TIEFBAU	4 511	785 163	1 800 622	974 896	1 100 521	4 661 202	5 897 251	
300 81	GERUESTBAU	543	44 033	61 260	101 558	12 727	219 618	190 672	
300 85	FASSADENREINIGUNG	82	867	1 841	4 882	2 195	9 785	13 999	
300 8	GERUESTBAU, FASSADEN- REINIGUNG	625	44 900	63 101	106 480	14 922	229 403	204 671	
300	HOCH-U. TIEFBAU	23 829	4 476 796	6 106 692	3 571 819	3 120 374	17 275 681	31 211 836	
302 01	SCHORNSTEIN-, FEUERUNGS- U. INDUSTRIEOFENBAU	357	37 960	33 015	30 677	47 808	145 460	319 993	
302 02	GEBAEUDE TROCKNUNG	33	242	2 634	1 768	4 553	9 197	7 950	
302 03	ABDICHTUNG GEGEN WASSER, FEUCHTIGKEIT	508	22 147	17 633	32 123	9 440	81 343	211 629	
302 05	ABDAEMUNG GEGEN KAELTE, WAERME, SCHALL U. AE.	801	59 631	40 256	74 578	33 235	208 104	609 230	
302 09	ABBRUCH-, SPRENG-U. ENT- TRUEMMERUNGSGEWERBE	250	21 507	35 757	28 142	5 437	90 843	110 941	
302	SPEZIALBAU	1 949	141 487	129 295	167 688	100 477	538 947	1 259 740	
305	STUKKATEURGEWERBE, GIPSEREI, VERPUTZEREI	2 626	89 204	55 444	127 021	35 528	307 197	519 218	
308 1	ZIMMEREI, INGENIEUR- HOLZBAU	4 852	472 378	184 486	212 770	39 154	908 788	980 872	
308 5	DACHDECKEREI	4 179	177 678	71 423	238 745	92 859	580 705	1 219 883	
308	ZIMMEREI, DACHDECKEREI	9 031	650 056	255 909	451 515	132 013	1 489 493	2 200 755	
30	BAUHAUPTGEWERBE	37 435	5 357 543	6 547 340	4 318 043	3 388 392	19 611 318	35 191 549	
310 1	KLEMPNEREI, GAS-U. WASSER- INSTALLATION	8 091	345 563	98 453	305 341	92 941	842 298	1 858 004	
310 3	INSTALL. V. HEIZUNGS-, KLI- MA-U. GESUNDH. TECHN. ANL.	5 939	395 470	128 742	341 049	189 564	1 054 825	2 928 871	
310 5	ELEKTROINSTALLATION	7 726	326 362	91 278	311 686	83 507	812 833	1 647 452	
310	BAUINSTALLATION	21 756	1 067 395	318 473	958 076	366 012	2 709 956	6 434 327	
316 1	AUSBAUGEWERBE, OAS (OH. BAUINSTALLATION)	360	42 634	14 250	20 631	7 072	84 587	156 186	
316 21	GLASERGEWERBE	1 573	123 887	43 047	59 060	19 571	245 565	284 146	
316 24	MALER-U. LACKIERERGEWERBE	7 999	253 518	93 622	305 751	74 224	731 115	1 311 566	
316 27	TAPETENKLEBEREI	58	2 129	281	1 360	117	3 887	3 829	
316 2	GLASER-U. MALERGEWERBE, TAPETENKLEBEREI	9 630	379 534	136 950	370 171	93 912	980 567	1 599 541	
316 31	BAUTISCHLEREI	3 846	336 386	146 301	130 085	28 090	640 862	611 517	
316 35	PARKETTLEGEREI	163	7 003	1 953	5 479	2 130	16 565	21 213	
316 3	BAUTISCHLEREI, PARKETT- LEGEREI	4 009	343 389	148 254	135 564	30 220	657 427	632 730	
316 51	FLIESEN-, PLATTEN-U. MOSAIKLEGEREI	1 887	88 934	21 786	72 373	18 287	201 380	405 168	
316 54	ESTRICHLEGEREI	346	15 024	12 739	17 715	17 002	62 480	104 196	
316 57	SONST. FUSSBODENLEGEREI U. -KLEBEREI (OH. ESTRICH)	857	39 080	10 744	30 129	8 014	87 967	187 797	
316 5	FUSSBODEN-, FLIESEN-U. PLATTENLEGEREI	3 090	143 038	45 269	120 217	43 303	351 827	697 161	
316 61	OFEN-U. HERDSETZEREI	321	10 510	2 327	11 052	2 636	26 525	38 265	
316 65	SONST. AUSBAUGEWERBE (OH. OFEN-U. HERDSETZEREI)	211	5 877	5 156	7 661	4 745	23 439	48 318	
316 6	SONST. AUSBAUGEWERBE AUSBAUGEWERBE (OH. BAU- INSTALLATION)	532	16 387	7 483	18 713	7 381	49 964	86 583	
316	AUSBAUGEWERBE	17 621	924 982	352 206	665 296	181 888	2 124 372	3 172 201	
31	AUSBAUGEWERBE	39 377	1 992 377	670 679	1 623 372	547 900	4 834 328	9 606 528	
3	BAUGEWERBE	76 812	7 349 920	7 218 019	5 941 415	3 936 292	24 445 646	44 798 077	
1 - 3	PRODUZIERENDES GEWERBE	217 150	98 134 351	200 909 750	56 373 452	107 562 072	462 979 625	326 981 112	
401 11	GH. M. GETREIDE, FUTTER-U. DUENGEMITTELN, OAS	1 441	1 096 420	532 978	310 578	520 414	2 460 390	7 979 626	
401 14	GH. M. GETREIDE, SAATEN, FUTTERMITTELN	1 522	532 076	267 374	187 639	304 922	1 262 011	2 762 595	
401 17	GH. M. DUENGEMITTELN	159	31 579	8 995	12 020	28 382	80 976	466 734	
401 1	GH. M. GETREIDE, FUTTER-U. DUENGEMITTELN	3 122	1 660 075	809 347	480 237	853 718	3 803 377	11 208 955	
401 3	GH. M. BLUMEN, PFLANZEN, BLUMENBINDEREBEDARF	626	77 464	101 517	57 678	17 178	253 837	227 599	
401 51	GH. M. LEBENDEM VIEH	1 720	80 470	25 384	98 962	41 145	245 961	868 308	
401 55	GH. M. SONST. LEBENDEN TIEREN, ZOOLOG. BEDARF	109	14 168	2 316	5 309	2 131	23 924	31 367	

FUSSNOTEN SIEHE S. 222

STELLUNG 1983

EINHEITSWERT DER GEWERBLICHEN BETRIEBE AUF DEN 1.1.1983 NACH WIRTSCHAFTLICHER GLIEDERUNG

NÄTURLICHE PERSONEN

VERMOEGEN	ROHBETRIEBS- VERMOEGEN	SCHULDEN UND SONSTIGE ABZUEGE				ABZUEGE AUFGRUND VON SCHACHEL- BETEILIGUNGEN	EINHEITS- WERT	NUMMER DER SYSTEM- MATIK DER WIRT- SCHAFTS- ZWEIGE	
		ZUSAMMEN	DARUNTER		ZAHL DER BETRIEBE				1 000 DM
			LANGFRISTIGE VERBINDLICH- KEITEN	PENSIONS- VERPFLICH- TUNGEN 1.)					
DM		ZAHL DER BETRIEBE	1 000 DM			ZAHL DER BETRIEBE	1 000 DM		
35 051	97 881	61	74 022	17 691	163	-	-	23 855	300 56
17 274	81 539	77	52 101	9 336	5 886	-	-	29 431	300 57
458 430	1 579 743	673	1 138 758	124 333	11 744	3	262	440 694	300 5
241 814	992 530	856	702 620	105 519	6 366	2	4 918	284 991	300 71
161 365	561 387	122	465 884	19 038	16 632	2	253	95 243	300 73
2 584 972	8 210 669	1 963	6 083 251	570 999	70 597	19	77 044	2 050 372	300 75
34 546	221 628	147	144 996	18 775	2 291	4	4 166	72 467	300 76
70 042	1 300 290	52	584 899	101 418	23 635	3	383 758	331 637	300 77
1 233 446	3 599 034	1 191	2 670 075	249 629	50 066	8	10 359	918 603	300 79
4 327 085	14 885 536	4 331	10 651 725	1 065 379	169 587	38	480 498	3 753 313	300 7
68 014	478 304	519	293 089	73 545	1 395	1	29	185 200	300 81
3 141	26 925	75	18 134	3 348	65	-	-	8 788	300 85
71 155	505 225	594	311 223	76 893	1 460	1	29	193 986	300 8
23 084 454	71 571 971	22 701	54 752 926	4 577 563	664 060	120	784 876	16 034 152	300
247 021	716 471	349	541 533	31 499	5 244	4	7 081	167 847	302 01
2 422	19 569	31	15 323	1 204	44	-	-	4 246	302 02
140 721	433 693	479	330 570	36 781	646	1	517	102 565	302 03
399 118	1 216 452	741	929 936	113 120	11 857	3	4 827	281 680	302 05
70 731	272 515	238	206 339	30 324	368	-	-	66 179	302 09
860 013	2 658 700	1 838	2 023 701	212 928	18 199	8	12 425	622 537	302
366 762	1 193 177	2 552	794 369	105 788	3 647	2	85	398 745	305
707 259	2 596 919	4 744	1 506 284	331 670	3 305	-	-	1 090 628	308 1
644 784	2 445 372	4 064	1 541 264	229 514	28 006	2	180	903 927	308 5
1 352 043	5 042 291	8 808	3 047 548	561 184	31 311	2	180	1 994 555	308
25 663 272	80 466 139	35 899	60 618 544	5 457 463	717 217	132	797 866	19 049 989	30
1 446 257	4 146 559	7 919	2 752 785	367 057	14 584	7	3 505	1 390 260	310 1
2 650 869	6 634 565	5 727	5 120 782	537 360	56 264	18	10 758	1 503 025	310 3
1 283 734	3 744 019	7 510	2 451 721	382 495	22 967	3	444	1 291 836	310 5
5 360 860	14 528 143	21 156	10 325 288	1 286 912	93 815	28	14 707	4 185 121	310
89 469	330 242	334	232 688	25 683	521	2	48	97 492	316 1
143 049	672 760	1 542	356 719	100 301	2 268	-	-	316 028	316 21
680 764	2 723 445	7 805	1 625 472	271 466	11 730	7	2 554	1 095 436	316 24
2 009	9 725	55	4 512	1 378	-	-	-	5 212	316 27
825 822	3 405 930	9 402	1 986 703	373 145	13 998	7	2 554	1 416 676	316 2
411 875	1 664 254	3 739	974 611	241 787	4 886	1	20	689 604	316 31
16 974	54 752	160	32 857	6 146	63	-	-	21 887	316 35
428 849	1 719 006	3 859	1 007 468	247 933	4 949	1	20	711 491	316 3
327 262	933 810	1 821	647 041	123 120	2 653	2	74	286 691	316 51
65 935	232 611	331	173 576	28 356	1 729	-	-	59 032	316 54
158 186	433 950	822	306 973	49 495	965	-	-	126 970	316 57
551 383	1 600 371	2 974	1 127 590	200 973	5 347	2	74	472 693	316 5
23 479	88 269	310	48 229	8 825	697	-	-	40 048	316 61
34 787	106 544	190	82 424	17 409	344	1	3 440	20 664	316 65
58 266	194 813	500	130 653	26 234	1 041	1	3 440	60 732	316 6
1 953 789	7 250 362	17 109	4 485 102	873 966	25 856	13	6 136	2 759 084	316
7 334 649	21 775 505	38 265	14 810 390	2 160 880	119 671	41	20 843	6 944 205	31
32 997 921	102 241 644	74 164	75 428 934	7 618 343	836 888	173	818 409	25 994 194	3
231 990 538	1 021 951 275	209 525	626 535 092	127 957 460	31 023 419	1 935	45 893 421	349 520 589	1 - 3
2 264 049	12 704 065	1 416	10 796 488	1 471 652	196 423	24	41 772	1 865 790	401 11
1 281 845	5 306 451	1 482	4 199 793	563 366	79 362	15	12 801	1 093 839	401 14
113 091	660 801	147	542 062	25 700	4 992	4	4 784	113 957	401 17
3 658 985	18 671 317	3 045	15 538 343	2 060 718	280 777	43	59 357	3 073 586	401 1
92 494	573 930	591	395 553	79 371	1 825	4	463	177 890	401 3
104 696	1 218 965	1 432	890 884	85 430	28 134	10	10 398	317 674	401 51
27 425	82 716	107	52 681	11 788	238	1	50	29 974	401 55

2.1 ANLAGEVERMOEGEN, UMLAUFVERMOEGEN, ROHBETRIEBSVERMOEGEN, SCHULDEN UND SONSTIGE ABZUEGE SOWIE

2.1.1 NATUERLICHE UND NICHT

NUMMER DER SYSTE- MATIK DER WIRT- SCHAFTS- ZWEIGE	WIRTSCHAFTSGLIEDERUNG	GEWERBE- BETRIEBE	ANLAGEVERMOEGEN					ZUSAMMEN	UMLAUF BETRIEBS- KAPITAL
			SACHANLAGEN			FINANZ- ANLAGEN			
			BETRIEBS- GRUND- STUECKE	MASCHINEN U. AE. ANLAGEN	SONSTIGE SACH- ANLAGEN				
		ANZAHL					1 000		
401 5	GH.M. LEBENDEN TIEREN, ZOOLOG. BEDARF	1 829	94 638	27 700	104 271	43 276	269 885	899 675	
401	GH.M. GETREIDE, FUTTER-U. DUENGMITTELN, TIEREN	5 577	1 832 177	938 564	642 186	914 172	4 327 099	12 336 229	
402 11	GH.M. GARNEN (OH. HAND- ARBEITSGARNE U. AE.)	82	12 277	853	4 075	51 882	69 087	105 475	
402 14	GH.M. WOLLE, TIERHAAREN	65	17 763	1 365	5 339	16 427	42 954	181 435	
402 17	GH.M. BAUMWOLLE	29	5 465	322	1 149	5 041	11 977	73 553	
402 19	GH.M. SONST. TEXTIL, ROH- STOFFEN U. HALBWAREN	146	15 627	7 930	6 486	5 136	35 179	147 663	
402 1	GH.M. TEXTIL, ROHSTOFFEN U. HALBWAREN	322	51 132	10 470	17 049	80 546	159 197	508 126	
402 5	GH.M. HAUTEN, FELLE	208	19 326	3 098	12 414	29 074	63 912	157 772	
402 7	GH.M. LEDER	106	9 823	953	3 988	4 648	19 412	55 949	
402 8	GH.M. ROHTABAK	42	4 220	153	1 978	28 843	35 194	115 833	
402	GH.M. TEXTIL, ROHSTOFFEN U. HALBWAREN, HAUTEN USW	678	84 501	14 674	35 425	143 111	277 715	837 680	
404 1	GH.M. TECHN. CHEMIKALIEN, ROHDROGEN	595	115 566	70 116	81 661	181 766	449 109	1 404 569	
404 6	GH.M. ROHEN TECHN. FETTEN U. OELN, KAUTSCHUK	87	16 123	4 756	7 689	26 013	54 581	142 395	
404	GH.M. TECHN. CHEMIKALIEN, ROHDROGEN, KAUTSCHUK	682	131 689	74 872	89 350	207 779	503 690	1 546 964	
405 1	GH.M. FEST. BRENNSTOFFEN, MINERALOELERZEUGN., GAS	200	142 011	153 210	78 455	173 002	546 678	1 723 251	
405 4	GH.M. FEST. BRENNSTOFFEN	217	36 382	34 732	48 059	89 553	210 726	1 356 604	
405 7	GH.M. MINERALOEL- ERZEUGNISSEN	1 220	1 137 731	630 122	437 750	1 065 830	3 271 433	8 570 664	
405	GH.M. FEST. BRENNSTOFFEN, MINERALOELERZEUGNISSEN	1 637	1 318 124	818 064	564 264	1 328 385	4 028 837	11 650 519	
406 11	GH.M. EISENERZEN	25	6 067	13 825	9 148	6 846	35 886	137 409	
406 15	GH.M. NE-METALLERZEN	12	494	1 630	414	90	2 626	36 388	
406 1	GH.M. ERZEN	37	6 561	15 455	9 562	6 936	38 514	173 797	
406 41	GH.M. ROHEISEN	75	41 369	23 991	12 390	5 153	82 903	222 443	
406 45	GH.M. EISEN (OH. ROHEISEN) U. STAHL U. -HALBZEUG	1 376	1 220 148	333 530	284 243	1 383 239	3 221 160	10 647 756	
406 4	GH.M. EISEN U. STAHL U. -HALBZEUG	1 451	1 261 517	357 521	296 633	1 388 392	3 304 063	10 870 199	
406 71	GH.M. NE-METALLEN	266	53 246	23 787	28 491	26 964	132 488	758 249	
406 75	GH.M. NE-METALLHALBZEUG	94	42 715	6 978	13 743	3 393	66 829	141 033	
406 7	GH.M. NE-METALLEN U. -HALBZEUG	360	95 961	30 765	42 234	30 357	199 317	899 282	
406	GH.M. ERZEN, STAHL, NE- METALLEN USW	1 848	1 364 039	403 741	348 429	1 425 685	3 541 894	11 943 278	
407 11	GH.M. ROHMOLZ	430	84 292	25 433	37 739	21 821	169 285	183 373	
407 14	GH.M. SCHNITTHOLZ	846	315 165	63 139	99 066	58 953	536 323	575 702	
407 17	GH.M. SONST. HOLZHALBWA- REN, BAUELEMENTEN A. HOLZ	812	253 282	25 240	73 085	41 079	392 686	517 548	
407 1	GH.M. HOLZ U. -HALBWAREN, BAUELEMENTEN A. HOLZ	2 088	652 739	113 812	209 890	121 853	1 098 294	1 309 433	
407 4	GH.M. BAUSTOFFEN, BAUELE- MENTEN A. MINERAL. STOFFEN	4 647	1 088 117	283 744	621 724	544 712	2 538 297	3 755 528	
407 6	GH.M. FLACHGLAS	260	148 401	28 142	38 238	27 791	242 572	312 979	
407 81	GH.M. INSTALLATIONSBEDARF F. GAS U. WASSER	570	356 294	19 039	97 494	81 920	554 747	963 793	
407 85	GH.M. INSTALLATIONSBEDARF F. HEIZUNG	454	171 319	13 417	63 687	63 161	311 584	665 026	
407 8	GH.M. INSTALL. BEDARF F. GAS, WASSER U. HEIZUNG	1 024	527 613	32 456	161 181	145 081	866 331	1 628 819	
407	GH.M. HOLZ, BAUSTOFFEN, INSTALLATIONSBEDARF	8 019	2 416 870	458 154	1 031 033	839 437	4 745 494	7 006 759	
408 31	GH.M. EISEN-U. STAHL- SCHROTT	702	123 147	93 155	91 117	53 318	360 737	399 519	
408 35	GH.M. NE-METALLSCHROTT	278	40 848	30 336	27 723	16 911	115 818	80 534	
408 3	GH.M. SCHROTT	980	163 995	123 491	118 840	70 229	476 555	480 053	
408 71	GH.M. ALTMATERIAL, REST- STOFFEN, GAS	159	22 058	15 529	18 392	13 779	69 758	35 943	
408 74	GH.M. LUMPEN, TEXTIL, REST- STOFFEN	68	15 031	2 872	5 333	844	24 080	29 581	
408 77	GH.M. ALTPAPIER U. -PAPPE, RESTSTF. A. PAPIER U. PAPPE	160	51 093	27 477	26 558	13 390	118 518	57 328	
408 79	GH.M. SONST. ALTMATERIA- LIEN U. RESTSTOFFEN, ANG	100	9 187	8 214	12 725	3 540	33 666	77 624	
408 7	GH.M. SONST. ALTMATERIA- LIEN U. RESTSTOFFEN	487	97 369	54 092	63 008	31 553	246 022	200 476	
408	GH.M. ALTMATERIAL, REST- STOFFEN	1 467	261 364	177 583	181 848	101 782	722 577	680 529	
411 1	GH.M. NAHRUNGSMITTELN, GE- TRAENKEN, TABAKWAREN, GAS	1 468	1 016 546	294 403	607 286	1 302 359	3 220 594	4 474 860	
411 21	GH.M. SPEISE-U. INDUSTRIE- KARTOFFELN	222	27 273	16 441	20 484	13 456	77 654	122 264	
411 25	GH.M. GEMUESE, OBST, FRUECHTEN	1 287	191 400	72 089	159 337	101 152	523 978	1 040 168	
411 2	GH.M. SPEISE-U. INDUSTRIE- KARTOFFELN, GEMUESE, OBST	1 509	218 673	88 530	179 821	114 608	601 632	1 162 432	
411 31	GH.M. ZUCKER	38	3 371	7 865	3 015	17 105	31 356	391 725	
411 36	GH.M. SUESSWAREN	361	65 524	24 828	36 230	304 589	431 171	358 512	
411 3	GH.M. ZUCKER, SUESSWAREN	399	68 895	32 693	39 245	321 694	462 527	780 237	

FUSSNOTEN SIEME S. 222

STELLUNG 1983

EINHEITSWERT DER GEWERBLICHEN BETRIEBE AUF DEN 1.1.1983 NACH WIRTSCHAFTLICHER GLIEDERUNG

NATUERLICHE PERSONEN

VERMOEGEN	SCHULDEN UND SONSTIGE ABZUEGE						ABZUEGE AUFGRUND VON SCHACHTEL-BETEILIGUNGEN	EINHEITS-WERT	NUMMER DER SYSTEMATIK DER WIRTSCHAFTS-ZWEIGE	
	VORRATS-VERMOEGEN	ROH-BETRIEBS-VERMOEGEN	ZUSAMMEN	DARUNTER		ZAHL DER BETRIEBE				1 000 DM
				LANGFRISTIGE VERBINDLICHKEITEN	PENSIONS-VERPFLICHTUNGEN 1)					
DM		ZAHL DER BETRIEBE	1 000 DM			ZAHL DER BETRIEBE	1 000 DM			
132 121	1 301 681	1 739	943 565	101 218	28 372	11	10 448	347 648	401 5	
3 883 600	20 546 928	5 375	16 877 461	2 241 307	310 974	58	70 266	3 599 124	401	
95 591	270 153	80	205 503	58 161	119	1	1 260	63 389	402 11	
141 807	366 196	63	289 151	17 915	725	-	-	77 051	402 14	
91 906	167 436	27	130 370	3 876	-	-	-	37 062	402 17	
75 458	258 300	135	199 049	19 635	392	-	-	59 232	402 19	
394 762	1 062 085	305	824 073	99 587	1 236	1	1 260	236 734	402 1	
101 175	322 859	202	213 669	42 481	2 243	3	2 124	107 052	402 5	
44 547	119 908	102	74 766	10 007	411	-	-	45 147	402 7	
46 978	198 005	39	150 160	1 500	11	1	209	47 635	402 8	
587 462	1 702 857	648	1 262 668	153 575	3 901	5	3 593	436 568	402	
513 013	2 366 691	552	1 761 963	172 156	40 884	15	44 127	560 603	404 1	
61 643	256 619	80	170 357	15 328	3 325	2	104	88 157	404 6	
574 656	2 625 310	632	1 932 320	187 484	44 209	17	44 231	648 760	404	
1 426 143	3 696 072	190	3 108 938	248 838	5 230	7	102 659	484 466	405 1	
193 381	1 760 711	201	1 501 801	283 404	54 956	9	8 410	250 507	405 4	
2 521 208	14 363 305	1 161	11 334 792	2 164 528	68 846	29	350 746	2 677 755	405 7	
4 140 732	19 820 086	1 552	15 945 531	2 696 770	129 032	45	461 815	3 412 725	405	
59 038	232 333	23	181 886	70 262	15 812	4	990	49 454	405 11	
3 374	42 390	12	38 639	9 906	56	1	60	3 690	406 15	
62 412	274 723	35	220 525	80 170	15 868	5	1 050	53 144	406 1	
146 226	451 572	69	292 088	79 839	4 060	2	1 751	157 728	406 41	
3 552 162	17 421 078	1 317	13 552 073	1 515 519	127 624	40	428 271	3 440 748	406 45	
3 698 388	17 872 650	1 386	13 844 161	1 595 358	131 684	42	430 022	3 598 476	406 4	
649 514	1 540 251	244	1 031 379	111 616	2 913	6	1 479	507 380	406 71	
89 673	297 535	90	227 136	33 595	2 629	1	30	70 363	406 75	
739 187	1 837 786	334	1 258 515	145 211	5 542	7	1 509	577 743	406 7	
4 499 987	19 985 159	1 755	15 323 201	1 820 739	153 094	54	432 561	4 229 363	406	
206 609	592 077	411	380 110	98 043	1 748	-	-	211 971	407 11	
689 629	1 801 654	815	1 136 933	287 334	11 288	1	912	663 778	407 14	
511 361	1 421 595	777	895 504	227 287	12 031	1	1 819	524 266	407 17	
1 407 599	3 815 326	2 003	2 412 547	612 664	25 067	2	2 731	1 400 015	407 1	
1 849 538	8 143 363	4 412	5 334 454	1 266 276	88 832	27	25 383	2 783 517	407 4	
111 296	666 847	255	368 245	118 754	9 419	2	980	297 612	407 6	
669 034	2 187 574	557	1 361 669	349 591	32 705	6	2 427	823 480	407 81	
402 468	1 379 078	437	1 003 850	246 423	5 767	5	7 618	367 614	407 85	
1 071 502	3 566 652	994	2 365 519	596 014	38 472	11	10 045	1 191 094	407 8	
4 439 935	16 192 188	7 664	10 480 765	2 613 708	161 790	42	39 139	5 672 238	407	
225 837	986 093	671	648 457	125 180	8 688	8	21 982	315 625	408 31	
64 996	261 348	269	174 025	87 497	829	2	1 312	86 001	408 35	
290 833	1 247 441	940	822 482	212 677	9 517	10	23 294	401 626	408 3	
15 750	121 451	150	54 412	19 892	590	-	-	67 038	408 71	
19 015	72 676	67	43 261	9 827	-	-	-	29 411	408 74	
21 084	196 930	155	112 580	35 398	979	1	252	84 102	408 77	
29 862	141 152	96	98 035	13 173	1 476	-	-	43 104	408 79	
85 711	532 209	468	308 288	78 290	3 045	1	252	223 655	408 7	
376 544	1 779 650	1 408	1 130 770	290 967	12 562	11	23 546	625 281	408	
3 041 947	10 737 401	1 368	8 105 802	891 622	97 150	77	277 642	2 353 968	411 1	
16 092	216 010	215	140 328	20 789	1 044	1	6 886	68 797	411 21	
268 805	1 832 651	1 236	1 329 884	175 271	7 111	13	2 464	500 296	411 25	
284 597	2 048 661	1 451	1 470 212	196 060	8 155	14	9 350	569 093	411 2	
257 985	661 066	36	624 718	2 695	2 224	2	537	55 809	411 31	
163 938	953 621	341	447 085	62 776	4 930	8	198 005	308 533	411 36	
421 923	1 634 687	377	1 071 803	65 471	7 154	10	198 542	364 342	411 3	

2.1 ANLAGEVERMOEGEN, UMLAUFVERMOEGEN, ROHBETRIEBSVERMOEGEN, SCHULDEN UND SONSTIGE ABZUEGE SOWIE

2.1.1 NATUERLICHE UND NICHT

NUMMER DER SYSTE- MATIK DER WIRT- SCHAFTS- ZWEIGE	WIRTSCHAFTSGLIEDERUNG	GEWERBE- BETRIEBE	ANLAGEVERMOEGEN				ZUSAMMEN	UMLAUF BETRIEBS- KAPITAL
			SACHANLAGEN			FINANZ- ANLAGEN		
			BETRIEBS- GRUND- STUECKE	MASCHINEN U. A.E. ANLAGEN	SONSTIGE SACH- ANLAGEN			
ANZAHL						1 000		
411 41	GH. M. MILCHERZEUGNISSEN, FETTWAREN	392	163 020	95 637	69 077	84 875	412 609	1 375 594
411 45	GH. M. EIERN	279	29 378	13 866	33 720	8 950	85 914	194 696
411 4	GH. M. MILCHERZEUGNISSEN, FETTWAREN, EIERN	671	192 398	109 503	102 797	93 825	498 523	1 570 290
411 51	GH. M. WILD, GEFLUEGEL	139	29 734	13 480	22 724	9 676	75 614	149 194
411 55	GH. M. FLEISCH, FLEISCH- WAREN	1 087	119 862	73 193	127 607	93 782	414 444	1 606 392
411 5	GH. M. WILD, GEFLUEGEL, FLEISCH, FLEISCHWAREN	1 226	149 596	86 673	150 331	103 458	490 058	1 757 586
411 61	GH. M. KAFFEE, TEE, ROHKAKAO	173	62 403	58 672	39 155	97 401	257 631	677 081
411 65	GH. M. GEWUERZEN	53	15 124	5 360	7 046	7 790	35 320	44 432
411 6	GH. M. KAFFEE, TEE, ROH- KAKAO, GEWUERZEN	226	77 527	64 032	46 201	105 191	292 951	721 513
411 71	GH. M. MEHL	87	17 437	12 107	6 571	2 606	38 761	61 186
411 75	GH. M. FISCHEN, FISCH- ERZEUGNISSEN	247	34 016	18 745	23 869	22 596	99 226	233 006
411 79	GH. M. SONST. NAHRUNGS- MITTELN, ANG	587	86 595	20 540	65 070	38 106	210 311	400 031
411 7	GH. M. SONST. NAHRUNGS- MITTELN	921	138 048	51 392	95 510	63 308	348 256	694 223
411 81	GH. M. WEIN	1 109	173 433	79 374	76 666	101 348	430 821	568 413
411 83	GH. M. SPIRITUOSEN	374	54 250	13 420	22 501	57 483	147 654	328 149
411 87	GH. M. BIER, ALKOHOLF., GETRAENKEN	1 795	295 712	76 998	237 479	141 097	751 266	618 791
411 8	GH. M. GETRAENKEN	3 278	523 395	169 792	336 646	299 928	1 329 761	1 515 353
411 9	GH. M. TABAKWAREN	1 133	77 505	42 751	155 709	53 876	333 841	413 812
411	GH. M. NAHRUNGSMITTELN, GETRAENKEN, TABAKWAREN	10 831	2 462 583	939 769	1 717 546	2 458 247	7 578 145	13 060 306
412 1	GH. M. TEXTIL., BEKLEIDG., SCHUHEN, LEDERWAREN, DAS	1 606	167 602	33 372	93 439	195 794	480 207	1 253 097
412 2	GH. M. METERWARE F. BEKLEI- DUNG U. WAESCHE	159	26 530	1 081	8 346	8 551	44 506	106 724
412 3	GH. M. OBERBEKLEIDUNG	589	53 525	32 951	39 217	52 291	177 984	737 886
412 41	GH. M. HERREN-, DAMEN-U. KINDERWAESCHE, MIEDERW.	99	9 495	7 380	6 511	7 323	30 709	73 117
412 45	GH. M. PULLOV., SAEUGL., BE- KLEIDG., KURZW., U. A.E.	310	43 524	7 087	28 365	12 946	91 922	228 592
412 4	GH. M. HERREN-, DAMEN-U. KINDERWAESCHE USW	409	53 019	14 467	34 876	20 269	122 631	301 709
412 5	GH. M. KOPFBEDECKUNGEN, BEKLEIDUNGZUBEHOER	79	2 710	457	3 853	1 513	8 533	30 065
412 6	GH. M. KUERSCHNERWAREN	301	11 142	1 635	15 008	10 217	38 002	229 234
412 71	GH. M. HEIMTEXTILIEN, BODENBELAEGEN	736	153 780	18 068	64 537	38 577	274 962	647 598
412 74	GH. M. BETTWAREN	53	13 160	3 197	3 500	3 362	23 219	32 749
412 77	GH. M. HAUS-U. TISCHWAESCHE	47	8 626	1 116	1 968	1 294	12 004	16 408
412 7	GH. M. HEIM-U. HAUSTEXTIL., BODENBELAEGEN, BETTWAREN	836	175 566	21 381	70 005	43 233	310 185	696 785
412 8	GH. M. SCHUHEN	339	87 734	6 902	31 327	23 025	148 988	506 190
412 91	GH. M. LEDER-U. TAESCHNER- WAREN (OH. SCHUHE)	254	17 333	2 004	11 111	3 135	33 583	110 119
412 95	GH. M. GALANTERIEWAREN, GESCHENKARTIKELN	376	22 973	6 085	16 357	12 148	57 563	191 663
412 9	GH. M. LEDER-, TAESCHNER-U. GALANTERIEW. (OH. SCHUHE)	630	40 306	8 089	27 468	15 283	91 146	301 782
412	GH. M. TEXTILIEN, BEKLEI- DUNG, SCHUHEN, LEDERWAREN	4 948	618 134	120 335	323 539	370 176	1 432 184	4 163 402
413 11	GH. M. METALL-U. KUNST- STOFFWAREN, DAS	703	323 090	119 609	94 782	174 092	711 573	1 955 702
413 12	GH. M. SCHRAUBEN, NORM-U. FASSONDREHTEILEN	186	45 589	14 098	20 292	18 189	98 168	166 603
413 14	GH. M. KLEINEISENWAREN USW	733	160 647	24 630	67 480	94 776	347 533	679 242
413 15	GH. M. HAUSRAT A. METALL U. KUNSTSTOFF, ANG	365	72 175	7 199	28 452	18 367	126 193	243 436
413 18	GH. M. SONST. METALL-U. KUNSTSTOFFWAREN, ANG	1 129	204 184	77 987	99 890	128 635	510 696	1 123 944
413 19	GH. M. VERPACKUNGSMITTELN A. METALL U. KUNSTSTOFF	166	21 021	15 321	13 827	60 474	110 643	137 883
413 1	GH. M. METALL-U. KUNST- STOFFWAREN, ANG	3 282	826 706	258 844	324 723	494 533	1 904 806	4 306 810
413 2	GH. M. ELEKTROTECHN. ERZEUGNISSEN, ANG	2 720	464 877	158 041	273 036	558 314	1 454 268	3 943 223
413 3	GH. M. FEINKERAMIK U. GLAS- WAREN F. D. HAUSHALT	306	103 813	5 633	31 199	17 235	157 880	191 184
413 6	GH. M. MOEBELN, KUNSTGEGEN- STAENDEN U. A.E.	1 232	468 887	45 665	141 041	87 354	742 947	1 072 865
413 71	GH. M. RUNDFUNK-, FERNSEH- U. PHONOTECHN. GERAETEN	670	88 928	77 996	79 712	207 666	454 302	1 745 193
413 75	GH. M. MUSIKINSTRUMENTEN	99	13 126	1 237	5 950	16 986	37 299	165 990
413 7	GH. M. RUNDFUNK-, FERNSEH- U. PHONOTECHN. GERAET. USW	769	102 054	79 233	85 662	224 652	491 601	1 911 183
413 8	GH. M. LACKEN, FARBEN, TAPETEN	742	291 502	154 670	70 360	77 687	594 219	810 658
413 9	GH. M. HOLZW., ANG, FLECHT- U. BUERSTENW., KINDERWAGEN	165	30 045	6 225	11 847	12 064	60 181	93 141
413	GH. M. METALLWAREN, EIN- RICHTUNGSGEGENSTAENDEN	9 216	2 287 884	708 311	937 868	1 471 839	5 405 902	12 329 064

FUSSNOTEN SIEHE S. 222

STELLUNG 1983

EINHEITSWERT DER GEWERBLICHEN BETRIEBE AUF DEN 1.1.1983 NACH WIRTSCHAFTLICHER GLIEDERUNG

NATUERLICHE PERSONEN

VERMOEGEN	ROHBETRIEBS- VERMOEGEN	SCHULDEN UND SONSTIGE ABZUEGE				ABZUEGE AUFGRUND VON SCHACHTEL- BETEILIGUNGEN	EINHEITS- WERT	NUMMER DER SYSTEM- MATIK DER WIRT- SCHAFTS- ZWEIGE	
		ZUSAMMEN	DARUNTER		ZAHL DER BETRIEBE				1 000 DM
			LANGFRISTIGE VERBINDLICH- KEITEN	PENSIONS- VERPFLICH- TUNGEN 1)					
DM		ZAHL DER BETRIEBE	1 000 DM			ZAHL DER BETRIEBE	1 000 DM		
380 600	2 168 803	379	1 765 172	149 138	19 020	13	17 795	385 824	411 41
42 445	323 055	270	246 289	23 136	7 517	1	12	76 744	411 42
423 045	2 491 858	649	2 011 461	172 274	26 537	14	17 807	462 568	411 4
94 851	319 659	133	239 574	44 707	577	2	9	80 071	411 51
355 353	2 378 189	1 025	1 902 147	177 969	9 761	18	21 440	454 596	411 55
450 204	2 697 848	1 158	2 141 721	222 676	10 338	20	21 449	534 667	411 5
772 035	1 706 747	161	1 214 985	55 789	10 427	6	28 724	463 017	411 61
42 864	122 616	49	74 940	16 592	2 108	-	-	47 669	411 65
814 899	1 829 363	210	1 289 925	72 381	12 535	6	28 724	510 686	411 6
29 353	129 300	80	92 309	14 852	653	-	-	36 987	411 71
105 976	436 208	227	327 352	36 329	7 788	2	435	110 411	411 75
242 323	852 665	550	596 561	82 151	18 196	12	7 175	248 923	411 79
377 692	1 420 173	857	1 016 222	133 332	26 637	14	7 610	396 321	411 7
604 223	1 603 457	998	1 144 590	193 612	17 385	15	5 895	452 985	411 81
207 549	683 352	341	463 426	69 311	6 292	8	12 548	207 365	411 83
252 335	1 622 412	1 742	1 016 740	285 423	25 358	16	3 190	602 469	411 87
1 064 107	3 909 221	3 081	2 624 756	548 346	49 039	39	21 633	262 819	411 8
627 361	1 375 014	1 113	843 258	180 683	6 687	2	25	531 720	411 9
7 505 775	28 144 226	10 264	20 575 160	2 482 845	244 232	196	582 762	6 986 184	411
804 894	2 548 198	1 443	1 876 459	250 743	19 997	17	76 226	595 511	412 1
98 396	249 628	152	179 847	26 932	1 218	1	776	69 008	412 2
364 233	1 280 103	555	973 310	115 230	3 078	4	485	306 311	412 3
98 969	202 795	91	146 746	17 936	1 538	1	3 918	52 130	412 41
195 388	515 902	292	357 531	39 227	5 293	1	928	157 435	412 45
294 357	716 697	383	504 279	57 163	6 831	2	4 846	209 565	412 4
33 545	72 143	76	41 283	3 178	210	-	-	30 860	412 5
399 383	666 619	287	530 277	62 402	6 121	1	3 215	133 131	412 6
779 780	1 702 340	703	1 258 676	270 359	10 761	4	5 984	437 664	412 71
54 145	110 113	52	78 463	16 570	349	-	-	31 645	412 74
27 241	55 653	45	38 704	9 477	-	-	-	16 954	412 77
861 166	1 868 106	800	1 375 845	296 406	11 110	4	5 984	486 263	412 7
274 380	929 518	317	641 543	127 113	11 891	4	5 469	282 504	412 8
101 118	244 820	237	177 983	39 081	1 404	2	101	66 748	412 91
116 876	366 102	357	261 972	34 206	3 326	4	5 696	98 421	412 95
217 994	610 922	594	439 955	73 287	4 730	6	5 797	165 169	412 9
3 348 348	8 943 934	4 607	6 562 798	1 012 454	65 186	39	102 798	2 278 322	412
1 517 466	4 184 741	668	3 268 432	822 544	17 675	12	37 866	878 430	413 11
225 636	490 407	179	327 913	39 514	2 834	1	218	162 271	413 12
453 865	1 480 640	709	956 414	225 478	7 643	3	520	523 705	413 14
228 371	598 000	348	416 331	83 196	5 964	2	263	181 391	413 15
870 459	2 505 099	1 085	1 829 724	288 571	23 970	6	17 491	657 885	413 18
118 023	363 549	160	259 347	23 592	144	-	-	104 214	413 19
3 410 820	9 622 436	3 149	7 058 161	1 482 895	58 230	24	56 358	2 507 896	413 1
2 301 746	7 699 237	2 564	5 528 433	647 188	121 013	29	210 753	1 960 029	413 2
178 206	527 270	294	333 260	82 874	2 799	1	2	194 004	413 3
787 999	2 603 811	1 155	1 853 981	428 770	23 065	9	2 154	747 655	413 6
826 345	3 025 840	613	2 453 787	208 717	9 940	9	627	571 425	413 71
86 160	289 449	95	157 033	16 365	561	2	5 429	126 988	413 75
912 505	3 315 289	708	2 610 820	225 082	10 501	11	6 056	698 413	413 7
605 917	2 010 794	712	1 031 413	217 274	8 603	11	2 031	977 345	413 8
78 293	231 615	159	153 173	21 450	864	1	407	78 035	413 9
8 275 486	26 010 452	8 741	18 569 241	3 105 533	225 075	86	277 761	7 163 377	413

2.1 ANLAGEVERMOEGEN, UMLAUFVERMOEGEN, ROHBETRIEBSVERMOEGEN, SCHULDEN UND SONSTIGE ABZUEGE SOWIE

2.1.1 NATUERLICHE UND NICHT

NUMMER DER SYSTEM- MATIK DER WIRT- SCHAFTS- ZWEIGE	WIRTSCHAFTSGLIEDERUNG	GEWERBE- BETRIEBE	ANLAGEVERMOEGEN					UMLAUF	
			ANZAHL	SACHANLAGEN			FINANZ- ANLAGEN	ZUSAMMEN	BETRIEBS- KAPITAL
				BETRIEBS- GRUND- STUECKE	MASCHINEN U. AE. ANLAGEN	SONSTIGE SACH- ANLAGEN			
414 31	GH. M. FOTO-U. KINOGERAET., FOTOTECHN. U. -CHEM. MAT.	224	38 013	48 730	50 127	29 767	166 637	551 982	
414 35	GH. M. SONST. FEINMECH. U. OPT. ERZEUGNISSEN	254	16 480	13 705	28 709	8 853	67 747	312 633	
414 3	GH. M. FEINMECH., FOTO-U. OPTISCHEN ERZEUGNISSEN	478	54 493	62 435	78 836	38 620	234 384	864 615	
414 61	GH. M. UHREN	212	12 452	1 464	10 774	5 719	30 409	155 270	
414 65	GH. M. EDELMETALLWAREN, SCHMUCK U. AE.	979	26 398	15 869	47 495	22 362	112 124	572 454	
414 6	GH. M. UHREN, EDELMETALL- WAREN, SCHMUCK U. AE.	1 191	38 850	17 333	58 269	28 081	142 533	727 724	
414 94	GH. M. SPIELWAREN	245	32 882	3 834	16 576	27 000	80 292	164 178	
414 96	GH. M. SPORT-U. CAMPINGAR- TIKELN (OH. CAMPINGMOEBEL)	313	42 786	11 881	21 008	10 033	85 708	213 843	
414 9	GH. M. SPIELWAREN, SPORT- ARTIKELN	558	75 668	15 715	37 584	37 033	166 000	378 021	
414	GH. M. FEINMECH. U. OPT. ERZEUGN., SCHMUCK USW	2 227	169 011	95 483	174 689	100 734	542 917	1 970 360	
416 11	GH. M. KRAFTWAGEN	648	367 759	46 934	147 181	168 458	731 332	1 305 927	
416 14	GH. M. KRAFTFAHRZEUGTEILEN U. -REIFEN	1 489	411 302	92 801	193 039	142 203	839 345	1 685 564	
416 17	GH. M. KRAFTRAEDERN, FAHR- RAEDERN, FAHRRADTEILEN	210	52 792	6 149	15 633	9 444	84 018	235 565	
416 19	GH. M. SONST. FAHRZEUGEN U. DEREN TEILEN	309	78 599	19 252	67 887	132 756	298 494	529 786	
416 1	GH. M. FAHRZEUGEN, FAHR- ZEUGTEILEN U. -REIFEN	2 656	910 452	165 136	423 740	453 861	1 953 189	3 756 842	
416 2	GH. M. LANDMASCHINEN, LANDW. GERAETEN	1 853	373 446	37 080	94 603	45 314	550 443	959 513	
416 41	GH. M. WERKZEUGMASCHINEN	558	104 586	26 127	45 179	109 444	285 336	908 416	
416 42	GH. M. BAUMASCHINEN, BAU- GERAETEN	593	149 333	87 934	87 780	65 250	390 297	936 311	
416 44	GH. M. BUEROMASCHINEN, ADV. GERAETEN U. -EINR.	938	77 059	357 343	327 041	65 238	826 661	1 039 776	
416 46	GH. M. TEXTIL-U. NAEH- MASCHINEN	126	11 672	1 810	9 373	13 464	36 319	267 707	
416 49	GH. M. SONST. MASCHINEN (OH. LAND-U. SPEZIALMASCHINEN)	2 284	308 513	155 390	185 093	306 529	955 525	5 049 313	
416 4	GH. M. MASCHINEN (OH. LAND- U. SPEZIALMASCHINEN)	4 499	651 163	628 604	654 466	559 925	2 494 158	8 201 523	
416 51	GH. M. TECHN. BAECKEREI- BEDARF	101	27 402	3 179	10 447	2 633	43 661	71 434	
416 53	GH. M. TECHN. FLEISCHEREI- BEDARF	420	60 527	10 183	28 875	18 609	118 194	165 502	
416 55	GH. M. TECHN. BRAUEREI-U. KELLEREI BEDARF	123	21 902	1 493	6 511	8 194	38 100	164 490	
416 57	GH. M. TECHN. MOLKEREI- BEDARF	22	2 038	77	883	846	3 846	7 991	
416 5	GH. M. TECHN. SPEZIALBED. F. BEST. WIRTSCHAFTSZWEIGE	666	111 865	14 932	46 716	30 284	203 801	409 417	
416 61	GH. M. CHEM. - TECHN. ERZEUG- NISSEN	457	82 381	74 475	54 129	70 320	281 305	517 092	
416 63	GH. M. HANF-U. HARTFASER- ERZEUGNISSEN	75	6 662	1 439	3 768	2 209	14 078	24 807	
416 65	GH. M. TECHN. BEDARF, ANG	1 268	114 457	54 520	80 622	65 761	315 360	834 828	
416 67	GH. M. SCHUHMACHERBEDARF	94	12 127	471	2 817	1 463	16 878	45 758	
416 6	GH. M. CHEM. - TECHN. ERZEUG- NISSEN, TECHN. BEDARF, ANG	1 894	215 627	130 905	141 336	139 753	627 621	1 422 185	
416 9	GH. M. VERPACKUNGSGLAS U. -KERAMIK	48	8 801	1 477	3 584	1 875	15 737	29 951	
416	GH. M. FAHRZEUGEN, MASCHI- NEN, TECHN. BEDARF	11 616	2 271 358	978 134	1 364 445	1 231 012	5 844 949	14 779 431	
418 1	GH. M. PHARMAZEUTISCHEN ERZEUGNISSEN	644	213 586	51 374	162 903	213 867	641 730	2 040 357	
418 31	GH. M. DENTALBEDARF	302	10 963	5 805	24 858	24 444	66 070	237 805	
418 35	GH. M. LABORBED., SONST. MEDIZIN. U. ORTHOPAED. ART.	687	64 245	14 631	60 318	113 177	252 371	764 517	
418 3	GH. M. LABORBEDARF, MEDI- ZIN. U. ORTHOPAED. ARTIKELN	989	75 208	20 436	85 176	137 621	318 441	1 002 322	
418 5	GH. M. FRISURBEDARF	86	12 453	449	5 633	6 962	25 497	35 301	
418 6	GH. M. KOSMET. ERZEUGN., KOERPERPFLEGE MITTELN	258	57 877	21 303	153 415	58 188	290 783	453 843	
418 8	GH. M. WASCH-, PUTZ-U. REINIGUNGSMITTELN	194	13 750	963	11 395	13 805	39 913	87 960	
418	GH. M. PHARMAZEUT., KOSMET. U. AE. ERZEUGNISSEN	2 171	372 874	94 525	418 522	430 443	1 316 364	3 619 783	
419 11	GH. M. SCHREIB-U. DRUCK- PAPIER	233	119 798	23 640	44 487	89 091	277 016	505 542	
419 13	GH. M. PAPIER (OH. SCHREIB- U. DRUCKPAPIER)	312	47 913	11 471	28 043	22 969	110 396	174 580	
419 15	GH. M. PAPPE	101	19 959	9 865	7 122	4 885	41 831	50 536	
419 17	GH. M. SCHREIB-U. PAPIER- WAREN, SCHUL-U. BUEROART.	979	137 903	27 746	61 891	52 511	280 051	487 234	
419 1	GH. M. PAPIER, PAPPE, SCHREIBWAREN	1 625	325 573	72 722	141 543	169 456	709 294	1 217 892	
419 41	GH. M. BUECHERN, FACHZEIT- SCHRIFTEN, MUSIKALIEN	293	59 036	27 191	36 491	38 842	161 560	381 521	
419 45	GH. M. UNTERHALTUNGSZEIT- SCHRIFTEN, ZEITUNGEN	121	66 956	20 980	34 408	28 122	180 466	333 788	

FUSSNOTEN SIEHE S. 222

STELLUNG 1983

EINHEITSWERT DER GEWERBLICHEN BETRIEBE AUF DEN 1.1.1983 NACH WIRTSCHAFTLICHER GLIEDERUNG

NATUERLICHE PERSONEN

VERMOEGEN	ROHBETRIEBS- VERMOEGEN	SCHULDEN UND SONSTIGE ABZUEGE				ABZUEGE AUFGRUND VON SCHACHTEL- BETEILIGUNGEN	EINHEITS- WERT	NUMMER DER SYSTEMATIK DER WIRT- SCHAFTS- ZWEIGE	
		ZUSAMMEN	DARUNTER		ZAHLE DER BETRIEBE				1 000 DM
			LANGFRISTIGE VERBINDLICH- KEITEN	PENSIONS- VERPFLICH- TUNGEN 1)					
VORRATS- VERMOEGEN									
514 045	1 232 664	216	944 531	61 247	25 184	5	3 789	284 347	414 31
238 808	619 188	240	492 036	59 012	9 377	3	273	126 877	414 35
752 853	1 851 852	456	1 436 567	120 259	34 561	8	4 062	411 224	414 3
166 964	352 643	196	271 616	29 140	3 583	1	113	80 902	414 61
820 898	1 505 436	936	1 037 654	150 804	1 103	2	225	467 542	414 65
987 822	1 858 079	1 132	1 309 270	179 944	4 686	3	336	548 444	414 6
142 044	386 514	234	255 452	52 529	3 359	2	1 005	130 055	414 94
178 975	478 526	279	381 083	65 961	2 651	2	1 734	95 698	414 96
321 019	865 040	513	636 535	118 490	6 010	4	2 739	225 753	414 9
2 061 694	4 574 971	2 101	3 382 372	418 693	45 257	15	7 139	1 185 421	414
1 585 496	3 622 755	608	2 668 865	487 600	30 682	12	37 524	916 341	416 11
1 385 341	3 910 250	1 431	2 640 411	482 533	106 673	16	23 624	1 246 216	416 14
304 580	624 163	198	491 492	42 393	3 423	2	530	132 136	416 17
560 666	1 388 946	298	990 624	66 357	14 746	4	94 865	303 473	416 19
3 836 083	9 546 114	2 535	6 791 392	1 078 883	155 524	34	156 543	2 598 166	416 1
1 016 249	2 526 205	1 814	1 765 706	301 996	6 908	2	3 882	756 588	416 2
434 007	1 627 759	532	1 191 533	189 775	14 398	6	4 411	431 801	416 41
666 078	1 992 686	568	1 388 235	196 942	23 457	5	1 310	603 119	416 42
600 003	2 466 460	867	1 800 894	174 741	46 359	16	11 384	554 163	416 44
75 640	379 666	121	301 867	18 499	5 030	3	6 322	71 474	416 46
1 418 691	7 423 529	2 169	5 911 007	385 141	22 850	37	12 389	1 500 118	416 49
3 194 419	13 890 100	4 257	10 693 536	965 098	112 094	67	35 816	3 160 675	416 4
41 214	156 309	98	100 124	15 681	1 192	4	193	56 004	416 51
180 888	464 554	414	290 673	54 411	2 808	3	617	173 272	416 53
39 835	242 425	119	188 206	25 378	2 045	-	-	54 216	416 55
2 802	14 639	22	9 216	1 173	-	-	-	5 420	416 57
264 709	877 927	653	588 219	96 643	6 045	7	810	288 912	416 5
370 323	1 168 720	422	627 976	36 597	4 498	6	1 713	539 039	416 61
34 531	73 116	71	47 317	9 785	284	-	-	25 796	416 63
496 733	1 646 921	1 203	1 156 183	180 471	10 685	12	4 574	486 162	416 65
23 466	86 102	91	51 580	20 079	236	1	111	34 417	416 67
925 053	2 974 859	1 787	1 883 056	246 932	15 705	19	6 398	1 085 414	416 6
16 119	61 807	48	38 679	4 870	34	-	-	23 133	416 9
9 252 632	29 877 012	11 094	21 760 588	2 694 422	296 310	129	203 449	7 912 888	416
1 356 104	4 038 191	589	3 215 843	464 870	35 008	20	12 254	810 101	418 1
165 607	469 482	287	317 705	56 774	10 221	2	173	151 604	418 31
319 652	1 336 540	649	918 483	136 095	18 983	9	19 616	398 446	418 35
485 259	1 806 022	936	1 236 188	192 869	29 204	11	19 789	550 050	418 3
25 392	86 190	85	56 842	14 801	408	-	-	29 336	418 5
223 470	968 096	242	681 869	62 770	11 597	6	21 772	364 458	418 6
61 167	189 040	183	116 312	16 622	2 688	1	20	72 700	418 8
2 151 392	7 087 539	2 035	5 207 054	751 932	78 905	38	53 835	1 826 645	418
331 128	1 113 686	224	754 471	98 136	9 317	3	335	358 897	419 11
157 215	442 191	297	274 405	44 072	8 581	3	549	167 221	419 13
23 373	115 740	95	77 839	15 630	1 348	1	50	37 850	419 16
323 523	1 090 808	936	711 622	136 776	24 460	6	7 593	371 603	419 17
835 239	2 762 425	1 552	1 818 337	294 614	43 706	13	8 527	935 571	419 1
148 370	691 451	276	524 699	34 932	4 593	6	1 731	165 003	419 41
49 580	533 834	113	342 210	29 264	10 168	7	848	190 773	419 45

2.1 ANLAGEVERMOEGEN, UMLAUFVERMOEGEN, ROHBETRIEBSVERMOEGEN, SCHULDEN UND SONSTIGE ABZUEGE SOWIE

2.1.1 NATUERLICHE UND NICHT

NUMMER DER SYSTEMIK DER WIRTSCHAFTS- ZWEIGE	WIRTSCHAFTSGLIEDERUNG	GEWERBE- BETRIEBE	ANLAGEVERMOEGEN					ZUSAMMEN	UMLAUF BETRIEBS- KAPITAL
			SACHANLAGEN			FINANZ- ANLAGEN			
			BETRIEBS- GRUND- STUECKE	MASCHINEN U. AE. ANLAGEN	SONSTIGE SACH- ANLAGEN				
	ANZAHL						1 000		
419 4	GH. M. BUECHERN, ZEIT- SCHRIFTEN, MUSIKALIEN	414	125 992	48 171	70 899	66 964	312 026	715 309	
419 81	GH. M. ROHSTOFFEN, HALB-U. FERTIGWAREN, OAS	902	128 716	80 882	79 024	193 804	482 426	3 195 428	
419 82	GH. M. ROHSTOFFEN U. HALB- WAREN, OAS	160	27 513	25 611	10 451	34 436	98 011	266 166	
419 83	GH. M. FERTIGWAREN, OAS	1 695	153 291	56 465	141 405	180 189	531 350	2 817 019	
419 8	GH. M. WAREN VERSCH. ART. OAS	2 757	309 520	162 958	230 880	408 429	1 111 787	6 278 613	
419	GH. M. PAP., DRUCKERZEUGN., WAREN VERSCH. ART. OAS	4 796	761 085	283 851	443 322	644 849	2 133 107	8 211 814	
40/41	GROSSHANDEL	65 713	16 351 693	6 106 060	8 272 470	11 670 651	42 400 874	104 136 118	
421 11	V. V. GETREIDE, FUTTER-U. DUENGENMITTELN	201	9 084	4 281	5 784	10 058	29 207	65 620	
421 13	V. V. BLUMEN, PFLANZEN, BLUMENBINDEREBEDARF	37	1 514	217	1 498	786	4 015	14 762	
421 15	V. V. LEBENDEM VIEH	234	7 230	1 598	11 375	22 995	43 198	70 094	
421 17	V. V. SONST. LEBENDEN TIEREN, ZOOLOG. BEDARF	9	267	69	498	10	852	2 192	
421 1	V. V. GETREIDE, FUTTER-U. DUENGENMITTELN, TIEREN	481	18 095	6 165	19 155	33 857	77 272	152 668	
421 51	V. V. GARNEN (OH. HAND- ARBEITSGARNE U. AE.)	52	2 042	1 033	1 311	206	4 592	5 710	
421 53	V. V. TEXTIL. ROHSTOFFEN U. HALBWAREN (OH. GARNE)	61	778	70	1 971	576	3 295	8 664	
421 55	V. V. HAEUTEN, FELLE, LEDER	41	1 336	31	1 502	106	2 977	16 626	
421 57	V. V. ROHTABAK	9	9	28	145	566	748	1 648	
421 5	V. V. TEXTIL. ROHSTOFFEN U. HALBWAREN, HAEUTEN USW	163	4 165	1 162	4 929	1 456	11 712	32 648	
421	V. V. LANDW. GRUNDSTF., TIEREN, TEXTIL. ROHSTF. USW	644	22 260	7 327	24 084	35 313	88 984	185 316	
422 2	V. V. TECHN. CHEMIKALIEN, ROHDROGEN, KAUTSCHUK	154	3 480	15 168	6 383	15 370	40 401	52 249	
422 51	V. V. FEST. BRENNSTOFFEN, MINERALOELERZEUGN., OAS	52	3 357	3 245	2 827	452	9 881	25 875	
422 54	V. V. FEST. BRENNSTOFFEN	16	733	35	301	2 750	3 819	51 479	
422 57	V. V. MINERALOELERZEUGNIS- SEN (OH. TANKSTELLEN)	123	6 634	4 785	7 035	8 604	27 058	54 310	
422 5	V. V. FEST. BRENNSTOFFEN, MINERALOELERZEUGNISSEN	191	10 724	8 065	10 163	11 806	40 758	131 364	
422 6	V. V. ERZEN, STAHL, NE- METALLEN USW	265	5 585	1 023	6 571	2 667	15 846	47 699	
422 81	V. V. ROH HOLZ	72	1 314	704	2 614	3 479	8 111	15 607	
422 84	V. V. HOLZHALBWAREN, BAU- ELEMENTEN A. HOLZ	184	1 654	495	5 016	2 049	9 214	38 227	
422 86	V. V. BAUSTOFFEN, BAUELEM. A. MINERAL. STOFFEN USW	452	12 161	4 729	12 114	14 978	43 982	108 743	
422 89	V. V. INSTALL. BEDARF F. GAS, WASSER U. HEIZUNG	218	2 772	561	6 160	1 339	10 832	23 138	
422 8	V. V. HOLZ, BAUSTOFFEN, INSTALLATIONSBEDARF	926	17 901	6 489	25 904	21 845	72 139	185 715	
422	V. V. TECHN. CHEMIKAL., ER- ZEN, HOLZ, BAUSTOFFEN USW	1 536	37 690	30 745	49 021	51 688	169 144	417 027	
423 1	V. V. NAHRUNGSMITTELN, GE- TREAENKEN, TABAKWAREN, OAS	333	6 498	431	11 809	3 990	22 728	108 027	
423 32	V. V. SPEISE-U. INDUSTRIE- KARTOFFELN, GEMUESE, OBST	62	1 213	96	1 423	262	2 994	18 183	
423 33	V. V. ZUCKER, SUESSWAREN	94	3 632	32	2 289	399	6 352	10 800	
423 34	V. V. MILCHERZEUGNISSEN, FETTWAREN, EIERN	49	685	234	1 553	789	3 261	34 790	
423 35	V. V. WILD, GEFLUEGEL, FLEISCH, FLEISCHWAREN	138	1 726	431	5 473	1 388	9 018	28 285	
423 36	V. V. KAFFEE, TEE, ROHKAKAO, GEWUERZEN	51	182	915	1 854	3 333	6 284	10 109	
423 37	V. V. SONST. NAHRUNGS- MITTELN	129	2 350	248	3 248	538	6 384	19 250	
423 3	V. V. BEST. NAHRUNGSMITTELN	523	9 788	1 956	15 840	6 709	34 293	121 397	
423 61	V. V. WEIN, SPIRITUOSEN	385	4 820	1 673	11 426	12 792	30 711	98 231	
423 65	V. V. BIER, ALKOHOLF., GETREAENKEN	86	6 938	1 249	7 280	4 910	20 377	9 171	
423 6	V. V. GETREAENKEN	473	11 758	2 922	18 706	17 702	51 088	107 402	
423 9	V. V. TABAKWAREN	46	355	40	1 571	1 721	3 687	11 049	
423	V. V. NAHRUNGSMITTELN, GETREAENKEN, TABAKWAREN	1 375	28 399	5 349	47 926	30 122	111 796	347 875	
424 1	V. V. TEXTIL., BEKLEIDG., SCHUHEN, LEDERWAREN, OAS	627	5 185	1 961	15 440	9 462	32 048	68 026	
424 2	V. V. METERWARE F. BEKLEIDUNG U. WAESCHE	187	2 671	107	4 669	578	8 025	21 533	
424 31	V. V. OBERBEKLEIDUNG	421	958	405	10 784	1 793	13 940	36 943	
424 34	V. V. KOPFBEDECKUNGEN, BEKLEIDUNGSZUBEHOER	42	977	318	739	107	2 141	5 601	
424 37	V. V. KUERSCHNERWAREN	23	-	93	637	176	906	3 655	
424 3	V. V. OBERBEKLEIDUNG USW	486	1 935	816	12 160	2 076	16 987	46 199	
424 5	V. V. HERREN-, DAMEN-U. KINDERWAESCHE USW	263	3 902	561	23 120	806	28 389	14 866	
424 61	V. V. HEIMTEXTILIEN, BODEN- BELAEGEN, BETTWAREN	240	6 572	4 637	7 005	745	18 959	51 100	

FUSSNOTEN SIEHE S. 222

STELLUNG 1983

EINHEITSWERT DER GEWERBLICHEN BETRIEBE AUF DEN 1.1.1983 NACH WIRTSCHAFTLICHER GLIEDERUNG

NATUERLICHE PERSONEN

VERMOEGEN VORRATS- VERMOEGEN	ROH-BETRIEBS- VERMOEGEN	SCHULDEN UND SONSTIGE ABZUEGE				ABZUEGE AUFGRUND VON SCHACHTEL- BETEILIGUNGEN	EINHEITS- WERT	NUMMER DER SYSTE- MATIK DER WIRT- SCHAFTS- ZWEIGE	
		ZUSAMMEN	DARUNTER						
			LANGFRISTIGE VERBINDLICH- KEITEN	PENSIONS- VERPFLICH- TUNGEN 1)					
DM		ZAHL DER BETRIEBE	1 000 DM		ZAHL DER BETRIEBE	1 000 DM			
197 950	1 225 285	389	866 909	64 196	14 761	13	2 579	355 776	419 4
818 544	4 496 396	816	3 954 529	764 405	31 306	18	20 393	521 485	419 81
80 595	444 772	142	344 632	29 544	16 323	3	9 403	90 747	419 82
1 057 312	4 405 681	1 514	3 550 284	480 240	30 178	25	31 100	824 295	419 83
1 956 451	9 346 851	2 472	7 849 445	1 274 189	79 807	46	60 896	1 436 527	419 8
2 989 640	13 334 561	4 413	10 534 691	1 632 999	138 274	72	72 002	2 727 874	419
54 087 883	200 624 875	62 289	149 544 620	22 103 428	1 908 801	807	2 374 939	48 704 773	40/41
35 415	130 242	176	77 189	5 595	845	-	-	53 048	421 11
1 225	20 006	34	14 565	1 773	-	1	99	5 343	421 13
12 172	125 464	214	92 559	8 189	9 778	4	7 101	25 787	421 15
830	3 874	8	2 919	815	171	-	-	957	421 17
49 646	279 586	432	187 232	16 372	10 794	5	7 200	85 135	421 1
3 450	13 752	49	8 153	1 254	620	-	-	5 597	421 51
1 617	13 676	58	7 211	1 016	-	-	-	6 465	421 53
7 605	27 208	39	16 682	1 248	48	-	-	10 525	421 55
1 111	3 507	9	1 738	54	-	-	-	1 769	421 57
13 783	58 143	155	33 784	3 572	668	-	-	24 356	421 5
63 429	337 729	587	221 016	19 944	11 462	5	7 200	109 491	421
53 834	146 484	145	94 423	2 898	-	1	34	52 022	422 2
5 585	41 041	51	32 546	4 122	816	-	-	8 493	422 51
150	55 448	13	51 724	96	60	1	2 255	1 471	422 54
4 468	85 836	115	51 250	6 644	729	1	2 268	32 312	422 57
10 203	182 325	179	135 520	10 862	1 605	2	4 523	42 276	422 5
16 967	70 512	253	39 144	9 738	235	-	-	31 357	422 6
10 466	34 184	65	19 737	4 488	249	-	-	14 440	422 81
11 046	58 487	180	36 146	4 221	342	-	-	22 334	422 84
21 385	174 110	418	112 485	19 256	3 865	1	584	61 050	422 86
4 541	38 511	207	21 752	2 813	92	1	7	16 737	422 89
47 438	305 292	870	190 120	30 778	4 548	2	591	114 561	422 8
118 442	704 613	1 447	459 207	54 276	6 388	5	5 148	240 216	422
79 219	209 974	310	171 355	5 980	1 870	2	301	38 312	423 1
1 680	22 857	60	16 001	983	16	-	-	6 846	423 32
886	18 036	89	8 729	343	-	-	-	9 312	423 33
700	38 751	47	26 240	11 601	1 402	-	-	12 516	423 34
3 406	40 689	130	22 559	2 002	7	-	-	18 127	423 35
6 301	22 694	48	13 963	776	298	-	-	8 736	423 36
18 292	43 926	119	27 275	4 278	148	-	-	16 645	423 37
31 265	186 955	493	114 767	19 983	1 871	-	-	72 182	423 3
18 149	147 091	351	100 107	5 002	3 989	1	13	46 964	423 61
2 236	31 784	72	14 920	4 493	669	1	3 851	13 016	423 65
20 385	178 875	423	115 027	9 495	4 658	2	3 864	59 980	423 6
1 693	16 429	42	11 117	299	56	-	-	5 312	423 9
132 562	592 233	1 268	412 266	35 757	8 455	4	4 165	175 786	423
19 720	119 794	583	69 715	6 464	235	-	-	50 077	424 1
1 096	30 654	177	13 048	1 507	113	-	-	17 593	424 2
11 296	62 179	399	35 763	10 559	35	-	-	26 409	424 31
1 527	9 269	39	5 864	642	35	-	-	3 410	424 34
4 639	9 200	22	5 730	459	-	-	-	3 470	424 37
17 462	80 648	460	47 357	11 660	70	-	-	33 289	424 3
4 084	47 339	248	11 956	2 560	29	-	-	35 382	424 5
36 237	106 296	229	82 117	26 791	702	-	-	24 177	424 61

2.1 ANLAGEVERMOEGEN, UMLAUFVERMOEGEN, ROHBETRIEBSVERMOEGEN, SCHULDEN UND SONSTIGE ABZUEGE SOWIE

2.1.1 NATUERLICHE UND NICHT

NUMMER DER SYSTEMATIK DER WIRTSCHAFTS- ZWEIGE	WIRTSCHAFTSGLIEDERUNG	GEWERBE- BETRIEBE	ANLAGEVERMOEGEN					UMLAUF	
			SACHANLAGEN			FINANZ- ANLAGEN	ZUSAMMEN		BETRIEBS- KAPITAL
			BETRIEBS- GRUND- STUECKE	MASCHINEN U. AE. ANLAGEN	SONSTIGE SACH- ANLAGEN				
ANZAHL						1 000			
424 65	V. V. HAUS-U. TISCHWAESCHE	45	428	62	842	34	1 366	8 304	
424 6	V. V. HEIM-U. HAUSTEXTIL., BODENBELAEGEN, BETTWAREN	285	7 000	4 699	7 847	775	20 325	59 404	
424 71	V. V. LEDER-U. TAESCHNER- WAREN (OH. SCHUHE)	85	622	61	2 421	417	3 521	8 213	
424 75	V. V. GALANTERIEWAREN, GESCHENKARTIKELN	55	373	302	1 693	175	2 547	6 786	
424 7	V. V. LEDER-, TAESCHNER-U. GALANTERIEW. (OH. SCHUHE)	144	995	363	4 114	596	6 068	14 999	
424 9	V. V. SCHUHEN	178	1 524	725	4 560	528	7 337	41 250	
424	V. V. TEXTILIEN, BEKLEIDUNG SCHUHEN, LEDERWAREN	2 170	23 212	5 232	71 910	14 825	115 179	266 277	
425 11	V. V. METALL-U. KUNSTSTOFF- WAREN, ANG.	918	16 354	11 666	27 867	7 132	63 019	126 545	
425 15	V. V. ELEKTROTECHN. ERZEUG- NISSEN, ANG.	729	19 067	6 590	87 175	10 429	123 268	142 205	
425 1	V. V. METALL-U. KUNSTSTOFF- WAREN USW, ANG.	1 657	35 421	18 259	115 046	17 561	186 287	268 750	
425 3	V. V. FEINKERAMIK U. GLAS- WAREN F. D. HAUSHALT	111	4 156	211	3 795	1 559	9 721	16 739	
425 6	V. V. MOEBELN, KUNSTGEGEN- STAENDEN U. AE.	559	32 188	2 638	14 518	7 107	56 451	99 405	
425 71	V. V. RUNDFUNK-, FERNSEH-U. PHONOTECHN. GERAETEN	79	5 097	629	3 820	1 016	10 562	15 365	
425 75	V. V. MUSIKINSTRUMENTEN	18	185	46	444	44	719	6 612	
425 7	V. V. RUNDFUNK-, FERNSEH-U. PHONOTECHN. GERAET, USW	97	5 282	675	4 264	1 060	11 281	21 977	
425 8	V. V. LACKEN, FARBEN, TAPETEN	115	4 007	2 836	3 936	753	11 532	13 934	
425 9	V. V. HOLZW., ANG. FLECHT-U. BUERSTENW., KINDERWAGEN	34	653	156	787	243	1 839	5 463	
425	V. V. METALLWAREN, EINRICHT- TUNGSGEGENSTAENDEN	2 573	81 707	24 775	142 346	28 283	277 111	428 268	
426 31	V. V. FOTO-U. KINOGERAET., FOTOTECHN. U. -CHEM. MAT.	66	180	365	2 137	558	3 240	7 544	
426 35	V. V. SONST. FEINMECH. U. OPT. ERZEUGNISSEN	54	678	601	2 076	1 491	4 846	8 506	
426 3	V. V. FEINMECH., FOTO-U. OPTISCHEN ERZEUGNISSEN	120	858	966	4 213	2 049	8 086	16 050	
426 6	V. V. UHREN, EDELMETALL- WAREN, SCHMUCK U. AE.	132	306	211	2 684	433	3 634	7 379	
426 7	V. V. SPIELWAREN	50	188	365	1 448	117	2 118	25 604	
426 9	V. V. SPORT-U. CAMPINGAR- TIKELN (OH. CAMPINGMOEBEL)	80	438	356	2 720	935	4 449	12 267	
426	V. V. FEINMECH. U. OPT. ERZEUGN., SCHMUCK USW	382	1 790	1 898	11 065	3 534	18 287	61 300	
427 1	V. V. FAHRZEUGEN, FAHRZEUG- TEILEN U. -REIFEN	589	62 448	14 819	38 427	19 402	135 096	241 800	
427 45	V. V. LANDMASCHINEN, LANDW. GERAETEN	261	20 999	6 354	9 152	1 875	38 380	48 207	
427 47	V. V. MASCHINEN (OH. LAND-U. SPEZIALMASCHINEN)	1 117	24 149	23 595	44 591	44 434	136 769	471 589	
427 4	V. V. MASCHINEN (OH. SPEZIALMASCHINEN)	1 378	45 148	29 949	53 743	46 309	175 149	519 796	
427 71	V. V. TECHN. SPEZIALBED. F. BEST. WIRTSCHAFTSZWEIGE	233	2 931	1 167	7 925	2 666	14 685	86 057	
427 73	V. V. CHEM.-TECHN. ERZEUG- NISSEN	232	14 586	6 494	11 013	8 630	40 723	203 448	
427 75	V. V. TECHN. BEDARF, ANG. HANF-U. HARTFASERERZEUGN.	186	3 839	738	5 082	1 306	10 965	21 458	
427 77	V. V. SCHUHMACHERBEDARF	6	959	15	155	26	1 155	998	
427 7	V. V. TECHN. U. SPEZIALBED. VERSCH. WIRTSCHAFTSZWEIGE	657	22 315	8 414	24 175	12 628	67 532	311 961	
427	V. V. FAHRZEUGEN, MASCHI- NEN, TECHN. BEDARF	2 624	129 911	53 182	116 345	78 339	377 777	1 073 557	
428 11	V. V. PHARMAZEUTISCHEN ERZEUGNISSEN	171	6 093	1 495	5 727	4 783	18 098	40 643	
428 14	V. V. MEDIZIN. U. ORTHOPAED. ART., LABOR-U. FRISEURBED.	120	1 254	650	3 527	1 451	6 882	21 192	
428 17	V. V. KOSMET. ERZEUGN., REINIGUNGSMITTELN U. AE.	98	652	189	2 035	359	3 235	5 998	
428 1	V. V. PHARMAZEUT., KOSMET. U. AE. ERZEUGNISSEN	389	7 999	2 334	11 289	6 593	28 215	67 833	
428 51	V. V. PAPIER, PAPPE (OH. VERPACKUNGSMITTEL)	174	801	456	4 260	2 789	8 306	24 830	
428 54	V. V. SCHREIB-U. PAPIER- WAREN, SCHUL-U. BUEROART.	155	3 907	951	2 983	1 936	9 777	39 837	
428 57	V. V. BUECHERN, ZEIT- SCHRIFTEN, MUSIKALIEN	170	2 445	545	3 841	4 688	11 519	13 778	
428 5	V. V. PAPIER, DRUCKERZEUGN. (OH. VERPACKUNGSMITTEL)	499	7 153	1 952	11 084	9 413	29 602	78 445	
428 6	V. V. VERPACKUNGSMITTELN	213	2 328	1 157	5 408	957	9 850	31 427	
428 7	V. V. ALTMATERIAL, RESTSTOFFEN	43	955	963	1 027	1 091	4 036	5 438	
428 81	V. V. ROHSTOFFEN, HALB-U. FERTIGWAREN, OAS	359	5 721	1 837	9 964	8 505	26 027	52 505	
428 82	V. V. ROHSTOFFEN U. HALBWAREN, OAS	39	771	1 628	1 033	1 022	4 454	2 608	
428 83	V. V. FERTIGWAREN, OAS	1 766	26 543	7 809	48 357	16 732	99 441	244 317	

FUSSNOTEN SIEHE S. 222

STELLUNG 1983

EINHEITSWERT DER GEWERBLICHEN BETRIEBE AUF DEN 1.1.1983 NACH WIRTSCHAFTLICHER GLIEDERUNG

NATUERLICHE PERSONEN

VERMOEGEN	ROHBETRIEBS- VERMOEGEN	SCHULDEN UND SONSTIGE ABZUEGE				ABZUEGE AUFGRUND VON SCHACHTEL- BETEILIGUNGEN	EINHEITS- WERT	NUMMER DER SYSTE- MATIK DER WIRT- SCHAFTS- ZWEIGE	
		ZUSAMMEN	DARUNTER		ZAHL DER BETRIEBE				1 000 DM
			LANGFRISTIGE VERBINDLICH- KEITEN	PENSIONS- VERPFLICH- TUNGEN 1)					
DM		ZAHL DER BETRIEBE	1 000 DM			ZAHL DER BETRIEBE	1 000 DM		
884	10 554	44	7 636	1 117	119	-	-	2 924	424 65
37 121	116 850	273	85 753	27 908	821	-	-	27 101	424 6
4 196	15 930	85	9 887	3 009	19	-	-	6 032	424 71
2 559	11 892	53	6 642	590	59	-	-	5 253	424 75
6 755	27 822	138	16 529	3 599	78	-	-	11 285	424 7
6 699	55 286	170	39 625	1 888	-	1	26	15 634	424 9
92 937	478 392	2 049	287 983	55 586	1 346	1	26	190 361	424
66 253	255 817	871	155 565	23 504	1 260	-	-	100 246	425 11
56 329	322 802	683	224 016	21 743	924	1	1 533	98 235	425 15
124 582	579 619	1 554	379 581	45 247	2 184	1	1 533	198 481	425 1
12 247	40 707	105	26 873	4 211	349	1	0	13 831	425 3
18 832	174 686	513	99 288	46 212	464	1	720	74 686	425 6
6 987	32 914	71	20 039	6 688	85	-	-	12 873	425 71
1 573	6 904	18	5 953	533	-	-	-	2 948	425 75
8 560	41 818	89	25 992	7 221	85	-	-	15 821	425 7
6 332	31 798	107	18 209	4 012	157	-	-	13 600	425 8
1 847	9 149	32	5 244	242	-	-	-	3 900	425 9
172 400	877 779	2 400	555 187	107 145	3 239	3	2 253	320 321	425
1 975	12 759	61	7 136	1 135	155	-	-	5 615	426 31
5 535	18 887	51	11 871	1 435	90	-	-	7 007	426 35
7 510	31 646	112	19 007	2 570	245	-	-	12 622	426 3
9 072	20 085	125	10 383	2 157	27	-	-	9 707	426 6
1 599	29 321	48	18 323	1 523	-	-	-	10 991	426 7
8 580	25 296	75	15 085	2 525	97	-	-	10 214	426 9
26 761	106 348	360	62 798	8 775	389	-	-	43 534	426
92 198	469 094	545	311 673	51 342	6 071	3	2 001	155 425	427 1
33 436	120 023	247	70 997	18 697	335	-	-	49 025	427 45
178 317	786 675	1 059	599 777	84 230	2 814	2	505	186 397	427 47
211 753	906 698	1 306	670 774	102 927	3 149	2	505	235 422	427 4
38 182	138 928	224	96 614	5 815	825	1	50	42 265	427 71
56 269	300 440	210	253 508	5 271	1 047	2	4 207	42 719	427 73
7 066	39 489	174	22 824	5 947	111	-	-	16 663	427 75
523	2 676	6	1 049	164	-	-	-	1 627	427 77
102 040	481 533	614	373 995	17 197	1 983	3	4 257	103 274	427 7
405 991	1 857 325	2 465	1 356 442	171 466	11 203	8	6 763	494 121	427
22 925	81 736	161	54 343	9 167	310	1	70	27 325	428 11
6 401	34 475	110	22 029	1 447	17	-	-	12 450	428 14
1 712	10 945	76	5 116	704	-	-	-	5 819	428 17
31 108	127 156	347	81 490	11 318	327	1	70	45 594	428 1
4 030	37 166	166	20 693	3 009	901	-	-	16 476	428 51
4 601	54 215	149	35 193	19 821	-	-	-	19 021	428 54
2 628	27 925	150	16 761	3 532	609	1	5	11 157	428 57
11 259	119 306	465	72 647	26 362	1 510	1	5	46 654	428 5
10 600	51 877	202	35 373	3 151	1 810	-	-	16 511	428 6
1 155	10 629	37	6 432	1 095	-	-	-	4 207	428 7
21 786	100 318	327	59 320	9 684	57	2	111	40 894	428 81
1 766	8 830	35	4 354	613	5	-	-	4 470	428 82
57 330	401 088	1 635	234 068	31 385	1 960	1	25	166 994	428 83

2.1 ANLAGEVERMOEGEN, UMLAUFVERMOEGEN, ROMBETRIEBSVERMOEGEN, SCHULDEN UND SONSTIGE ABZUEGE SOWIE

2.1.1 NATUERLICHE UND NICHT

NUMMER DER SYSTEM- MATIK DER WIRT- SCHAFTS- ZWEIGE	WIRTSCHAFTSGLIEDERUNG	GEWERBE- BETRIEBE	ANLAGEVERMOEGEN				ZUSAMMEN	UMLAUF BETRIEBS- KAPITAL
			SACHANLAGEN			FINANZ- ANLAGEN		
			BETRIEBS- GRUND- STUECKE	MASCHINEN U. AE. ANLAGEN	SONSTIGE SACH- ANLAGEN			
ANZAHL						1 000		
426 8	V. V. WAREN VERSCH. ART. OAS	2 164	33 035	11 274	59 354	26 259	129 922	299 430
428	V. V. SONST. WAREN, WAREN VERSCH. ART. OAS	3 308	51 470	17 680	88 162	44 313	201 625	482 573
429 31	VHV. F. NAHRUNGSMITTEL	26	1 617	62	471	410	2 560	5 797
429 35	VHV. F. GETRAENKE, TABAK- WAREN	9	38	19	406	553	1 016	441
429 3	VHV. F. NAHRUNGSMITTEL, GETRAENKE, TABAKWAREN	35	1 655	81	877	963	3 576	6 238
429 41	VHV. F. PULLOVER, HERREN-U. DAMENWAESCHE, NIEDERWAREN	7	-	25	117	4	146	622
429 45	VHV. F. HERREN-U. DAMEN- OBERBEKLEIDUNG USW	18	76	88	289	-	453	2 052
429 49	VHV. F. TEXTIL., SONST. BEKLEIDG., SCHUHE, LEDERW.	42	2 284	556	1 057	283	4 180	7 741
429 4	VHV. F. TEXTILIEN, BEKLEI- DUNG, SCHUHE, LEDERWAREN	67	2 360	669	1 463	287	4 779	10 615
429 51	VHV. F. METALL-U. KUNST- STOFFWAREN, ANG	17	-	13	432	20	465	2 049
429 54	VHV. F. ELEKTROTECHN. ERZEUGNISSE, ANG	35	192	200	1 155	35	1 582	6 473
429 57	VHV. F. MOEBEL, KUNSTGEGEN- STAENDE U. AE.	30	36	13	572	367	990	3 564
429 59	VHV. F. EINR. GEGENSTAENDE, ANG, LACKE, FARBEN, TAPETEN	5	-	-	53	8	61	101
429 5	VHV. F. METALLWAREN, EIN- RICHTUNGSGEGENSTAENDE	87	230	226	2 212	430	3 098	14 187
429 6	VHV. F. FEINMECH. U. OPT. ERZEUGN., SCHMUCK USW	16	605	64	273	94	1 036	1 056
429 71	VHV. F. KFZ, KFZ-TEILE U. -REIFEN	9	168	-	685	39	892	1 597
429 75	VHV. F. SONST. FAHRZEUGE, MASCHINEN, TECHN. BEDARF	29	1 960	171	3 691	8 337	14 159	24 810
429 7	VHV. F. FAHRZEUGE, MASCHI- NEN, TECHN. BEDARF	38	2 128	171	4 376	8 376	15 051	26 407
429 81	VHV. F. BUECHER, ZEIT- SCHRIFTEN, MUSIKALTIEN	35	585	116	1 571	2 662	4 934	12 473
429 84	VHV. F. KOSMET. ERZEUGN., KOERPERPFLEGE MITTEL	8	238	4	197	21	460	643
429 87	VHV. F. SONST. WAREN, ANG	80	457	368	5 503	4 402	10 730	60 561
429 89	VHV. F. WAREN VERSCH. ART, OAS	253	9 149	1 012	10 089	4 961	25 211	86 516
429	VHV. F. SONST. WAREN, WAREN VERSCH. ART. OAS	376	10 429	1 500	17 360	12 046	41 335	160 193
429	VERSANDHANDELSVERTRETUNG	619	17 407	2 711	26 561	22 196	68 875	218 696
42	HANDELSVERMITTLUNG	15 231	393 846	152 899	577 420	308 613	1 432 778	3 480 889
431 11	EH. M. NAHRUNGSM., GETRAEN- KEN USW (OH. REFORMW.), OAS	12 879	1 406 917	498 072	1 168 565	1 257 457	4 331 011	2 241 173
431 15	EH. M. REFORMWAREN	455	11 884	3 623	21 118	6 545	43 170	32 860
431 1	EH. M. NAHRUNGSMITTELN, GE- TRAENKEN, TABAKWAREN, OAS	13 334	1 418 801	501 695	1 189 683	1 264 002	4 374 181	2 274 033
431 41	EH. M. MILCH, FETTWAREN, EIERN	413	10 418	3 026	13 407	1 604	28 455	35 497
431 42	EH. M. FISCHEN, FISCH- ERZEUGNISSEN	276	7 665	3 124	12 368	809	23 966	13 704
431 43	EH. M. WILD, GEFLUEGEL	124	7 545	2 203	6 120	249	16 117	12 608
431 44	EH. M. SUESSWAREN	323	10 198	23 617	22 805	9 641	66 261	25 733
431 45	EH. M. KAFFEE, TEE, KAKAO	105	4 440	1 865	5 415	1 388	13 108	10 360
431 46	EH. M. FLEISCH, FLEISCH- WAREN	1 166	66 857	53 092	79 498	10 316	209 765	84 039
431 47	EH. M. BROT, KONDIKTORWAREN	338	19 447	8 060	20 803	2 503	50 813	17 624
431 48	EH. M. KARTOFFELN, GEMUESE, OBST	870	18 082	6 149	26 453	2 846	53 530	51 257
431 49	EH. M. SONST. NAHRUNGS- MITTELN	199	11 826	7 973	9 750	3 127	32 676	32 671
431 4	EH. M. NAHRUNGSMITTELN	3 814	156 478	109 109	196 619	32 485	494 691	283 693
431 61	EH. M. WEIN, SPIRITUOSEN	712	96 252	141 131	102 263	489 021	826 667	590 212
431 65	EH. M. BIER, ALKOHOLFRR. GETRAENKEN	980	53 806	17 018	41 648	10 838	123 310	89 372
431 6	EH. M. GETRAENKEN	1 692	150 058	158 149	143 911	499 859	951 977	679 585
431 9	EH. M. TABAKWAREN	2 150	35 629	13 995	73 877	21 304	144 805	113 289
431	EH. M. NAHRUNGSMITTELN, GETRAENKEN, TABAKWAREN	20 990	1 760 966	782 948	1 604 090	1 817 650	5 965 654	3 350 600
432 1	EH. M. TEXTILIEN, BEKLEIDUNG, OAS	7 353	1 418 480	203 749	459 792	253 603	2 335 624	1 290 888
432 2	EH. M. METERWARE F. BEKLEIDUNG U. WAESCHE	234	19 047	1 287	7 736	1 563	29 633	16 637
432 31	EH. M. OBERBEKLEIDUNG, OAS	2 156	411 406	73 700	210 026	79 885	775 017	364 602
432 33	EH. M. HERREN OBER- BEKLEIDUNG	1 032	102 064	21 493	63 584	26 563	213 704	99 975
432 35	EH. M. DAMEN OBERBEKLEIDUNG	2 767	247 641	57 611	175 618	55 950	536 820	290 232
432 37	EH. M. BEKLEIDUNG U. -ZUBE- HOER F. KINDER U. SAEUGL.	338	14 098	2 580	9 858	2 048	28 584	24 936
432 3	EH. M. OBERBEKLEIDG., KIND. -U. SAEUGL. BEKLEIDG.	6 293	775 209	155 384	459 086	164 446	1 554 125	779 745
432 41	EH. M. PULLOV., HERREN- WAESCHE, DAMENBLUSEN USW	797	32 533	5 923	17 837	6 572	62 665	39 794

FUSSNOTEN SIEHE S. 222

STELLUNG 1983

EINHEITSWERT DER GEWERBLICHEN BETRIEBE AUF DEN 1.1.1983 NACH WIRTSCHAFTLICHER GLIEDERUNG

NATUERLICHE PERSONEN

VERMOEGEN	ROHBETRIEBS- VERMOEGEN	SCHULDEN UND SONSTIGE ABZUEGE				ABZUEGE AUFGRUND VON SCHACHTEL- BETEILIGUNGEN	EINHEITS- WERT	NUMMER DER SYSTEM- MATIK DER WIRT- SCHAFTS- ZWEIGE	
		ZUSAMMEN	DARUNTER		ZAHL DER BETRIEBE				1 000 DM
			LANGFRISTIGE VERBINDLICH- KEITEN	PENSIONS- VERPFLICH- TUNGEN 1)					
VORRATS- VERMOEGEN									
80 884	510 236	1 997	297 742	41 682	2 022	3	136	212 358	428 8
135 006	819 204	3 048	453 684	83 608	5 669	5	211	325 324	428
3 013	11 370	24	8 797	831	-	-	-	2 576	429 31
102	1 559	8	1 037	702	-	-	-	524	429 35
3 115	12 929	32	9 834	1 533	-	-	-	3 100	429 3
146	1 114	7	575	23	-	-	-	541	429 41
158	2 663	17	2 229	52	-	-	-	434	429 45
4 077	15 998	34	9 420	908	-	-	-	6 578	429 49
4 381	19 775	58	12 224	983	-	-	-	7 553	429 4
100	2 614	14	911	9	-	-	-	1 703	429 51
2 009	12 064	30	10 291	488	435	-	-	1 775	429 54
2 445	6 999	25	3 980	411	37	-	-	3 017	429 57
-	162	5	67	13	-	-	-	94	429 59
4 554	21 839	74	15 249	921	472	-	-	6 589	429 5
1 662	3 754	14	2 693	1 520	17	-	-	1 060	429 6
1 892	4 381	8	3 756	892	31	-	-	627	429 71
10 821	49 790	27	28 739	6 480	-	1	100	20 949	429 75
12 713	54 171	35	32 495	7 372	31	1	100	21 576	429 7
837	18 244	32	14 833	2 082	1 062	-	-	3 417	429 81
280	1 383	7	520	104	-	-	-	864	429 84
37 377	108 668	69	73 727	6 649	98	1	31	34 909	429 87
96 286	208 013	220	165 973	6 098	26 735	2	316	41 732	429 89
134 780	336 308	328	255 053	14 933	27 895	3	347	80 922	429 8
161 205	448 776	541	327 548	27 262	28 415	4	447	120 800	429
1 308 733	6 222 400	14 165	4 176 131	563 819	76 546	35	26 213	2 019 954	42
3 239 295	9 811 479	12 549	5 868 743	1 196 098	134 675	21	81 477	3 861 215	431 11
54 234	130 264	443	72 768	18 451	2 130	1	9	57 473	431 15
3 293 529	9 941 743	12 992	5 941 511	1 214 549	136 809	22	81 486	3 918 688	431 1
14 877	78 829	389	49 066	8 714	169	-	-	29 763	431 41
5 290	42 960	267	21 239	7 713	45	1	16	21 708	431 42
11 661	40 386	116	25 513	5 934	58	-	-	14 870	431 43
31 647	123 641	294	70 575	18 180	2 055	2	4 045	49 027	431 44
20 721	44 189	103	23 128	4 268	62	1	133	20 932	431 45
34 474	328 278	1 125	182 983	61 897	183	1	4 921	140 363	431 46
7 234	75 671	320	39 835	16 107	108	-	-	35 827	431 47
15 417	120 204	795	67 658	12 976	31	-	-	52 530	431 48
14 507	80 054	177	49 718	23 167	50	-	-	30 332	431 49
195 828	934 212	3 586	529 715	158 956	2 761	5	9 115	395 352	431 4
690 775	2 109 654	675	1 226 710	73 094	12 229	5	22 660	858 246	431 61
68 604	281 287	918	169 070	61 976	293	-	-	112 198	431 65
759 379	2 390 941	1 593	1 397 780	135 070	12 522	5	22 660	970 444	431 6
278 981	537 075	2 103	274 322	77 109	1 580	2	257	262 495	431 9
4 487 717	13 803 971	20 274	8 143 328	1 585 684	153 672	34	113 518	5 546 979	431
2 508 973	6 135 485	7 105	3 315 440	872 217	42 814	8	11 272	2 808 773	432 1
54 323	100 593	225	60 711	18 578	1 497	-	-	39 873	432 2
964 897	2 104 516	2 094	1 127 732	350 629	48 091	4	870	975 903	432 31
362 040	675 719	1 010	347 196	124 162	4 665	-	-	328 529	432 33
823 164	1 650 216	2 709	889 905	247 577	10 750	4	3 041	757 264	432 35
71 788	125 308	330	74 937	20 774	941	-	-	50 372	432 37
2 221 889	4 555 759	6 143	2 439 770	743 142	64 447	8	3 911	2 112 068	432 3
119 817	222 476	778	101 363	32 991	953	-	-	121 104	432 41

2.1 ANLAGEVERMOEGEN, UMLAUFVERMOEGEN, ROHBEREITUNGSVERMOEGEN, SCHULDEN UND SONSTIGE ABZUEGE SOWIE

2.1.1 NATUERLICHE UND NICHT

NUMMER DER SYSTEMATIK DER WIRTSCHAFTS- ZWEIGE	WIRTSCHAFTSGLIEDERUNG	GEWERBE- BETRIEBE	ANLAGEVERMOEGEN					UMLAUF	
			ANZAHL	SACHANLAGEN			FINANZ- ANLAGEN	ZUSAMMEN	BETRIEBS- KAPITAL
				BETRIEBS- GRUND- STUECKE	MASCHINEN U. AE. ANLAGEN	SONSTIGE SACH- ANLAGEN			
432 45	EH. M. DAMENWAESCHE, MIEDERWAREN	379	11 716	2 241	8 931	1 783	24 671	17 420	
432 46	EH. M. KOPFBEDECKUNGEN, SCHIRMEN	315	17 868	838	5 461	1 087	25 254	12 432	
432 4	EH. M. WAESCH. U. BEKLEIDGS. ZUBEH. F. HERR. U. DAMEN USW	1 491	62 117	9 002	32 229	5 442	112 790	70 646	
432 51	EH. M. KURZWAREN, SCHNEIDERBEDARF	133	4 212	412	1 977	316	6 917	3 905	
432 55	EH. M. HANDARBEITEN, HAND- ARBEITSBEDARF	687	13 892	1 659	20 140	3 553	39 244	35 379	
432 5	EH. M. KURZWAREN, SCHNEIDE- REIBEDARF, HANDARBEITEN	820	18 104	2 071	22 117	3 869	46 161	43 284	
432 6	EH. M. KUERSCHNERWAREN	600	22 220	6 616	25 393	2 101	57 330	70 505	
432 71	EH. M. GARDINEN, DEKORATIONSSTOFF	881	63 905	5 565	30 391	14 417	114 278	89 203	
432 72	EH. M. TEPPICHEN	660	49 285	7 747	31 035	15 535	103 602	165 154	
432 73	EH. M. BODENBELAEGEN (OH. TEPPICHE)	430	54 877	10 389	24 755	7 126	97 147	73 620	
432 74	EH. M. BETTWAREN	373	46 348	5 534	17 981	7 256	77 119	52 444	
432 77	EH. M. HAUS-U. TISCHWAESCHE	209	26 671	1 892	9 531	10 033	48 127	33 023	
432 7	EH. M. HEIM-U. HAUSTEXTIL, BODENBELAEGEN, BETTWAREN	2 553	241 086	31 127	113 693	54 367	440 273	416 444	
432 81	EH. M. SCHUHEN	4 848	408 437	89 223	301 379	159 615	956 654	396 932	
432 85	EH. M. LEDER-U. TAESCHNER- WAREN (OH. SCHUHE)	1 001	79 495	11 854	39 099	11 420	141 868	76 270	
432 8	EH. M. SCHUHEN, LEDERWAREN	5 849	487 932	101 077	340 478	171 035	1 100 522	473 202	
432	EH. M. TEXTILIEN, BEKLEI- DUNG, SCHUHEN, LEDERWAREN	25 193	3 044 195	510 313	1 460 524	661 426	5 676 456	3 161 351	
433 11	EH. M. METALL-U. KUNST- STOFFWAREN, OAS	859	107 127	14 925	40 604	27 553	190 209	179 064	
433 13	EH. M. KLEINEISENW., WERK- ZEUGEN, BADARTIKELN U. AE.	1 178	97 740	19 375	58 970	25 934	202 019	209 323	
433 15	EH. M. HAUSRAT A. METALL U. KUNSTSTOFF, ANG	1 681	174 529	9 560	55 522	24 996	264 607	164 354	
433 17	EH. M. SCHNEIDWAREN, BESTECKEN U. AE.	109	4 393	914	2 558	2 930	10 795	7 197	
433 1	EH. M. METALL-U. KUNST- STOFFWAREN, ANG	3 827	383 789	44 774	157 654	81 413	667 630	559 936	
433 3	EH. M. FEINKERAMIK U. GLAS- WAREN F. D. HAUSHALT	956	111 124	8 484	45 132	12 468	177 208	102 263	
433 4	EH. M. MOEBELN (OH. BUERO- MOEBEL)	5 064	1 762 619	121 831	312 641	216 353	2 413 444	1 722 031	
433 51	EH. M. ANTIQUITAETEN, ANTI- KEN TEPPICHEN, MUENZEN	1 083	29 218	4 138	26 607	6 085	66 048	114 618	
433 54	EH. M. KUNSTGEGENSTAENDEN, BILDERN (OH. ANTIQUITAET.)	657	15 087	3 329	16 999	3 763	35 178	54 806	
433 57	EH. M. KUNSTGEWERBL. ERZEUGNISSEN	704	17 004	3 496	15 003	12 137	47 640	39 947	
433 5	EH. M. ANTIQUITAET., KUNST- GEGENSTAENDEN U. AE.	2 444	61 309	10 963	58 609	21 985	152 866	209 371	
433 6	EH. M. GALANTERIEWAREN, GESCHENKARTIKELN	713	31 995	5 421	31 617	5 599	74 632	75 096	
433 7	EH. M. TAPETEN	494	32 764	3 921	18 972	3 702	59 359	54 945	
433 8	EH. M. INSTALL. BEDARF F. GAS, WASSER U. HEIZUNG	418	27 646	8 136	15 519	9 590	60 891	103 445	
433 9	EH. M. HOLZW., ANG, KORB-U. FLECHTW., KINDERWAAGEN	190	13 334	1 650	7 013	1 358	23 355	17 790	
433	EH. M. EINR. GEGENSTAENDEN (OH. ELEKTROTECHN. USW)	14 106	2 424 580	205 180	647 157	352 468	3 629 385	2 844 879	
434 11	EH. M. ELEKTROTECHN. ERZEUGNISSEN, ANG	3 018	125 753	148 870	119 004	45 870	439 497	677 714	
434 15	EH. M. OEFEN, KUEHLSCHRAEN- KEN, WASCHMASCHINEN	552	45 275	3 304	23 417	830 312	902 308	91 430	
434 1	EH. M. ELEKTROTECHN. ERZEUGN., ANG, USW	3 570	171 028	152 174	142 421	876 182	1 341 805	769 144	
434 2	EH. M. LEUCHTEN	234	16 043	1 857	7 872	2 178	27 950	30 873	
434 4	EH. M. RUNDFUNK-, FERNSEH- U. PHONOTECHN. GERAETEN	3 748	192 755	50 272	198 396	67 796	509 219	986 491	
434 5	EH. M. MUSIKINSTRUMENTEN, MUSIKALIEN	646	21 985	4 873	27 791	6 206	60 857	102 435	
434 7	EH. M. NAEH-U. STRICK- MASCHINEN	166	5 726	1 258	4 412	465	11 861	16 382	
434	EH. M. ELEKTROTECHN. ER- ZEUGN., MUSIKINSTRUM. USW	8 364	407 537	210 434	380 892	952 829	1 951 692	1 905 325	
435 11	EH. M. SCHREIB-U. PAPIER- WAREN, SCHUL-U. BUEROART.	1 888	76 524	14 860	58 900	21 459	171 743	167 657	
435 15	EH. M. SAMMLERBRIEFMARKEN	320	2 596	1 302	6 582	1 571	12 051	41 463	
435 1	EH. M. SCHREIB-U. PAPIERW., SCHUL-U. BUEROART. USW	2 208	79 120	16 162	65 482	23 030	183 794	209 120	
435 41	EH. M. BUECHERN, FACHZEIT- SCHRIFTEN	1 666	76 546	16 199	85 122	99 350	277 217	370 626	
435 45	EH. M. UNTERHALTUNGSZEIT- SCHRIFTEN, ZEITUNGEN	368	6 832	1 163	12 056	14 470	34 521	45 909	
435 4	EH. M. BUECHERN, ZEIT- SCHRIFTEN, ZEITUNGEN	2 034	83 378	17 362	97 178	113 820	311 738	416 535	
435 6	EH. M. BUEROMASCHINEN U. MOEBELN, ORG. MITTELN	953	58 613	28 331	63 109	36 706	186 789	289 812	
435	EH. M. PAPIERW., DRUCK- ERZEUGNISSEN, BUEROMASCH.	5 195	221 111	61 855	225 769	173 556	682 291	915 467	

FUSSNOTEN SIEHE S. 222

STELLUNG 1983

EINHEITSWERT DER GEWERBLICHEN BETRIEBE AUF DEN 1.1.1983 NACH WIRTSCHAFTLICHER GLIEDERUNG

NATUERLICHE PERSONEN

VERMOEGEN VORRATS- VERMOEGEN	ROHBEREITS- VERMOEGEN	SCHULDEN UND SONSTIGE ABZUEGE				ABZUEGE AUFGRUND VON SCHACHTEL- BETEILIGUNGEN	EINHEITS- WERT	NUMMER DER SYSTEM- MATIC DER WIRT- SCHAFTS- ZWEIGE	
		ZUSAMMEN	DARUNTER		ZAHLE DER BETRIEBE				1 000 DM
			LANGFRISTIGE VERBINDLICH- KEITEN	PENSIONS- VERPFLICH- TUNGEN 1)					
55 337	97 428	371	45 960	14 891	376	-	51 458	432 45	
36 954	75 640	299	39 527	13 593	1 580	-	36 112	432 46	
212 108	395 544	1 448	186 850	61 475	2 909	-	208 674	432 4	
11 771	22 593	128	10 776	4 663	5	-	11 816	432 51	
147 205	225 828	674	137 873	23 285	80	-	87 947	432 55	
158 976	248 421	802	148 649	27 948	85	-	98 763	432 5	
240 140	367 975	589	224 664	54 668	377	-	143 318	432 6	
145 004	352 485	868	202 656	67 817	1 501	-	149 818	432 71	
494 129	765 885	641	545 526	135 920	2 610	-	216 362	432 72	
121 337	292 104	418	194 879	61 336	532	-	97 210	432 73	
68 554	198 117	367	94 285	30 772	1 562	1	103 811	432 74	
46 549	127 699	205	65 917	24 195	2 865	-	61 777	432 77	
879 573	1 736 290	2 499	1 107 263	320 040	9 070	1	628 978	432 7	
1 571 262	2 926 848	4 738	1 637 689	547 460	34 955	5	1 283 947	432 81	
221 287	439 425	978	205 404	70 568	1 945	-	234 030	432 85	
1 792 545	3 366 273	5 716	1 843 093	618 028	36 904	5	1 517 977	432 8	
8 068 531	16 906 340	24 527	9 326 440	2 716 096	158 103	22	7 559 424	432	
222 080	591 353	829	379 262	115 771	2 741	-	212 098	433 11	
247 120	658 462	1 124	393 765	117 332	2 082	4	264 233	433 13	
327 295	756 256	1 622	425 100	155 472	3 750	-	331 156	433 15	
16 977	34 969	106	15 122	5 882	-	-	19 854	433 17	
813 472	2 041 040	3 681	1 213 249	394 457	8 543	4	827 341	433 1	
254 829	534 300	925	290 929	110 963	1 431	-	243 358	433 3	
2 035 780	6 171 255	4 863	3 715 453	1 353 953	36 615	6	2 454 938	433 4	
270 577	451 243	1 008	257 216	69 979	3 106	2	194 017	433 51	
163 986	257 970	613	121 896	32 295	280	-	136 054	433 54	
103 720	191 307	652	97 584	32 965	1 237	2	93 207	433 57	
538 283	900 520	2 273	476 696	135 239	4 623	4	423 278	433 5	
126 266	275 994	673	163 252	57 598	345	1	111 667	433 6	
78 125	192 429	477	108 395	32 172	1 198	1	84 024	433 7	
92 802	257 138	393	170 275	32 023	908	-	86 836	433 8	
31 500	72 645	183	40 601	9 880	123	-	32 032	433 9	
3 971 057	10 445 321	13 468	6 178 850	2 126 285	53 786	16	4 263 474	433	
529 820	1 647 031	2 864	1 069 597	181 434	5 277	7	572 366	434 11	
128 859	1 122 597	540	192 519	36 957	2 173	-	930 081	434 15	
658 679	2 769 628	3 404	1 262 116	218 391	7 450	7	1 502 447	434 1	
41 905	100 728	228	53 397	16 458	423	1	47 311	434 2	
987 905	2 483 615	3 632	1 774 052	301 946	7 121	3	706 096	434 4	
197 989	361 281	627	217 556	52 554	1 110	-	143 727	434 5	
18 687	46 930	158	22 254	6 239	310	-	24 679	434 7	
1 905 165	5 762 182	8 049	3 329 375	595 588	16 414	11	2 424 260	434	
236 700	576 100	1 840	316 910	105 962	2 185	1	259 086	435 11	
62 235	115 749	306	75 184	24 422	77	-	40 563	435 15	
298 935	691 849	2 146	392 094	130 384	2 262	1	299 649	435 1	
276 283	924 126	1 601	577 356	101 974	7 570	3	346 566	435 41	
24 035	104 469	343	67 198	12 136	275	1	37 278	435 45	
300 322	1 028 595	1 944	644 554	114 110	7 845	4	383 844	435 4	
198 392	674 963	897	470 468	92 088	5 874	3	204 455	435 6	
797 649	2 395 407	4 987	1 507 116	336 582	15 981	8	887 948	435	

2.1 ANLAGEVERMOEGEN, UMLAUFVERMOEGEN, ROHBETRIEBSVERMOEGEN, SCHULDEN UND SONSTIGE ABZUEGE SOWIE

2.1.1 NATUERLICHE UND NICHT

NUMMER DER SYSTEMATIK DER WIRTSCHAFTS-ZWEIGE	WIRTSCHAFTSGLIEDERUNG	GEWERBE-BETRIEBE	ANLAGEVERMOEGEN					UMLAUF		
			ANZAHL	SACHANLAGEN			FINANZ-ANLAGEN		ZUSAMMEN	BETRIEBS-KAPITAL
				BETRIEBS-GRUNDSTUECKE	MASCHINEN U. AE. ANLAGEN	SONSTIGE SACH-ANLAGEN				
								1 000		
436 1	APOTHEKEN	11 739	322 148	86 258	602 153	191 819	1 202 378	1 449 850		
436 4	EH. M. MEDIZIN. U. ORTHOPAED. ARTIKELN	658	19 876	6 452	38 046	14 768	79 142	169 951		
436 5	EH. M. KOSMET. ERZEUGN., KOERPERPFLLEGEMITTELN	580	16 974	24 930	34 005	31 479	107 388	88 878		
436 61	DROGERIEN U. AE.	2 456	112 451	58 635	81 010	53 087	305 183	196 977		
436 65	EH. M. FEINSEIFEN, REINIGUNGSMITTELN, BJERSTENNW.	126	41 880	502	4 807	1 127	18 316	11 966		
436 6	EH. M. DROGERIARTIKELN, REINIGUNGSMITTELN	2 582	124 331	59 137	85 817	54 214	323 499	208 943		
436 8	EH. M. LACKEN, FARSEN	753	56 623	7 299	22 676	9 832	96 430	98 908		
436	EH. M. PHARMAZEUT., KOSMET. U. MEDIZIN. ERZEUGN. USW	16 312	539 952	184 076	782 697	302 112	1 805 837	2 016 530		
437 1	TANKSTELLEN (ABSATZ IN FREMDEM NAMEN)	3 233	178 615	59 591	77 896	29 525	345 627	347 032		
437 5	TANKSTELLEN (ABSATZ IN EIGENEM NAMEN)	936	84 490	24 476	41 641	25 205	175 812	242 972		
437	EH. M. KRAFT-U. SCHMIERSTOFFEN (TANKSTELLEN)	4 169	263 105	84 067	119 537	54 730	521 439	590 004		
438 11	EH. M. KRAFTWAGEN	7 642	2 363 825	296 708	944 220	395 651	4 000 404	3 181 076		
438 15	EH. M. KRAFTWAGENTEILEN U. -REIFEN	1 467	179 503	44 566	74 846	32 495	331 410	374 956		
438 1	EH. M. KRAFTWAGEN, KRAFTWAGENTEILEN U. -REIFEN	9 109	2 543 328	341 274	1 015 066	428 146	4 331 814	3 556 032		
438 5	EH. M. ZWEIRADERN, ZWEIRADTEILEN U. -REIFEN	1 503	71 342	14 578	39 192	9 106	134 218	197 407		
438	EH. M. FAHRZEUGEN, FAHRZEUGTEILEN U. -REIFEN	10 612	2 614 670	355 852	1 058 258	437 252	4 466 032	3 753 439		
439 1	EH. M. BLUMEN, PFLANZEN	1 699	38 436	14 519	47 544	11 927	112 426	100 108		
439 2	EH. M. ZOOLOG. BEDARF, LEBENDEN TIEREN, SAEMERIEEN	737	51 233	7 581	23 491	10 878	93 183	177 763		
439 3	EH. M. WAFFEN, MUNITION, JAGDGERAETEN	303	10 381	2 516	9 784	2 827	25 508	28 379		
439 41	EH. M. FOTO-U. KINOGERAET., FOTOTECHN. U. -CHEM. MAT.	1 094	76 397	26 777	62 751	21 664	187 589	213 271		
439 45	EH. M. SONST. FEINMECH. U. OPT. ERZEUGNISSEN	1 301	20 160	32 973	83 371	17 633	154 137	138 331		
439 4	EH. M. FEINMECH., FOTO-U. OPTISCHEN ERZEUGNISSEN	2 395	96 557	59 750	146 122	39 297	341 726	351 602		
439 5	EH. M. UHREN, EDELMETALLWAREN, SCHMUCK	4 967	127 341	49 172	191 365	45 165	413 043	415 276		
439 61	EH. M. SPIELWAREN	900	82 339	6 998	40 285	15 145	144 767	76 128		
439 65	EH. M. SPORT-U. CAMPINGARTIKELN (OH. CAMPINGMOEBEL)	1 745	103 407	33 694	82 521	27 161	246 783	251 776		
439 6	EH. M. SPIELWAREN, SPORTARTIKELN	2 645	185 746	40 692	122 806	42 306	391 550	327 904		
439 7	EH. M. BRENNSTOFFEN	2 297	165 892	44 512	177 160	103 499	491 063	1 104 185		
439 81	EH. M. WAREN VERSCH. ART (OH. NAHRUNGSMITTEL)	1 713	1 602 262	152 781	315 204	413 819	2 484 066	2 826 276		
439 82	EH. M. WAREN VERSCH. ART, HAUPTR. NICHT-NAHRUNGSM.	681	3 342 796	172 878	685 609	1 684 290	5 885 573	1 686 214		
439 83	EH. M. WAREN VERSCH. ART, HAUPTR. NAHRUNGSMITTEL	963	226 996	77 408	243 936	169 485	717 825	527 940		
439 8	EH. M. WAREN VERSCH. ART	3 357	5 172 054	403 067	1 244 749	2 267 594	9 087 464	5 042 430		
439 91	EH. M. SONST. WAREN, ANG (OH. GEBRAUCHTWAREN, ANG)	1 967	888 426	172 161	97 112	64 578	1 222 277	562 663		
439 95	EH. M. GEBRAUCHTWAREN, ANG	234	6 349	3 011	14 865	2 418	26 643	29 115		
439 9	EH. M. SONST. WAREN, ANG	2 201	894 775	175 172	111 977	66 996	1 248 920	591 778		
439	EH. M. SONST. WAREN, WAREN VERSCH. ART	20 601	6 742 415	796 981	2 074 998	2 590 489	12 204 883	8 139 425		
43	EINZELHANDEL	125 542	18 018 531	3 191 706	8 353 922	7 342 512	36 906 671	26 677 020		
4	HANDEL	206 486	34 764 070	9 450 665	17 203 812	19 321 776	80 740 323	134 294 027		
511 5	EISENBAHNEN (OH. DEUTSCHE BUNDESBahn)	57	60 227	217 884	69 304	42 124	389 539	127 792		
512 1	PERSONENBEF., I. STRASSENVERKEHR, OAS	176	45 728	108 600	141 742	106 049	402 119	106 476		
512 21	STADTSCHNELLBAHNVERKEHR		
512 25	STRASSENBAHNVERKEHR		
512 2	STADTSCHNELLBAHN-U. STRASSENBAHNVERKEHR	8	55 016	185 597	155 534	11 413	407 560	201 119		
512 31	BERG-U. SEILBAHNVERKEHR (OH. SKI-SCHLEPPLIFTE)	66	13 448	21 612	6 631	1 611	43 302	22 897		
512 35	SKI-SCHLEPPLIFTE	203	8 386	26 002	8 880	3 187	46 455	10 427		
512 3	BERG-U. SEILBAHNVERKEHR	269	21 834	47 614	15 511	4 798	89 757	33 324		
512 41	OMNIBUS-ORTS-VERKEHR	640	123 470	104 325	394 057	124 297	746 149	201 608		
512 44	OMNIBUS-UEBERLAND-LINIENVERKEHR	378	57 415	20 587	212 457	157 022	447 481	122 456		
512 47	OMNIBUS-UEBERLAND-GELEGENHEITVERKEHR	583	78 785	14 835	302 442	20 266	416 328	132 054		
512 4	OMNIBUSVERKEHR	1 601	259 670	139 747	908 956	301 585	1 609 958	456 118		
512 5	PERSONENBEF. M. PERSONENKRAFTWAGEN	1 885	31 592	8 007	143 101	13 286	195 986	77 846		
512 6	PERSONENBEF. M. GESPANNFAHRZEUGEN	27	1 444	441	6 321	817	9 023	1 716		
512 7	GUETERBEF. I. STRASSENVERKEHR	11 905	1 007 618	380 844	2 456 729	582 236	4 427 427	3 215 204		

FUSSNOTEN SIEHE S. 222

STELLUNG 1983

EINHEITSWERT DER GEWERBLICHEN BETRIEBE AUF DEN 1.1.1983 NACH WIRTSCHAFTLICHER GLIEDERUNG

NATUERLICHE PERSONEN

VERMOEGEN		SCHULDEN UND SONSTIGE ABZUEGE				ABZUEGE AUFGRUND VON SCHACHTELBETEILIGUNGEN	EINHEITSWERT	NUMMER DER SYSTEMATIK DER WIRTSCHAFTSZWEIGE
VORRATSVERMOEGEN	ROHBETRIEBSVERMOEGEN	ZUSAMMEN	DARUNTER					
			LANGFRISTIGE VERBINDLICHKEITEN	PENSIONSVERPFLICHTUNGEN 1)				
DM		ZAHL DER BETRIEBE	1 000 DM		ZAHL DER BETRIEBE	1 000 DM		
1 313 527	3 965 755	11 613	2 052 438	612 271	6 324	-	1 913 324	436 1
121 394	370 487	631	230 578	59 204	3 369	2	2 737	436 4
140 138	336 404	545	204 226	45 531	1 752	3	11 651	436 5
456 135	958 295	2 402	586 646	179 318	1 176	1	415	436 6
27 602	57 884	106	25 134	3 665	109	-	-	436 65
483 737	1 016 479	2 508	613 780	182 983	1 287	1	415	436 6
108 733	304 071	726	180 384	63 778	1 528	2	1 148	436 8
2 167 529	5 992 896	16 023	3 281 406	963 767	14 260	8	15 991	436
167 244	859 903	3 160	494 568	120 660	1 799	-	-	437 1
78 115	496 899	908	328 612	84 879	2 151	2	137	437 5
245 395	1 355 802	4 066	823 180	205 539	3 950	2	137	437
3 982 227	11 163 707	7 373	7 525 770	1 919 244	85 182	25	20 946	438 1
426 134	1 132 500	1 407	776 060	180 582	10 881	2	1 028	438 15
4 408 361	12 296 207	6 780	6 301 830	2 099 826	96 063	27	21 974	438 1
302 043	633 668	1 449	412 584	80 572	718	-	-	438 5
4 710 404	12 929 875	10 229	8 714 414	2 180 398	96 781	27	21 974	438
64 830	277 364	1 616	153 240	38 140	427	1	394	439 1
73 896	344 842	700	239 606	47 412	310	1	38	439 2
86 089	139 976	297	86 774	20 467	3 570	-	-	439 3
253 618	654 478	1 063	395 508	91 390	3 627	1	1 654	439 4
139 496	431 964	1 271	240 372	82 674	4 967	3	327	439 45
393 114	1 086 442	2 334	635 880	174 064	8 594	4	1 981	439 4
1 821 868	2 650 187	4 877	1 360 720	408 964	7 227	2	349	439 5
241 259	462 154	867	264 241	90 390	1 816	1	30	439 6
521 090	1 019 649	1 665	684 132	232 701	11 740	2	1 721	439 65
762 349	1 481 803	2 532	948 373	323 091	13 556	3	1 751	439 6
427 479	2 022 727	2 253	1 454 949	303 848	10 872	7	24 511	439 7
2 029 820	7 342 162	1 594	4 473 156	785 677	558 003	7	34 336	439 8
2 933 131	10 504 918	645	5 831 160	1 599 850	130 442	8	471 948	439 82
980 002	2 225 767	912	1 568 524	259 167	5 912	3	885	439 83
5 942 953	20 072 847	3 151	11 872 840	2 644 694	694 357	18	507 169	439 8
804 091	2 589 031	1 846	1 638 590	510 861	3 579	2	22 887	439 9
23 627	79 385	204	47 542	7 390	351	1	19	439 95
827 718	2 668 416	2 050	1 686 132	518 251	3 930	3	22 876	439 9
10 400 296	30 744 604	19 810	18 438 514	4 478 931	742 843	39	559 069	439
36 753 707	100 337 398	121 435	59 742 623	15 188 870	1 255 790	167	742 931	43
82 150 323	307 184 673	197 889	213 463 374	37 856 117	3 241 137	1 009	3 144 083	4
15 566	532 897	54	367 910	41 864	50 303	6	6 987	511 5
10 023	518 618	164	354 738	53 887	31 385	2	80 252	512 1
.	512 21
.	512 25
15 102	623 721	7	559 352	176 545	42	2	330	512 2
9 301	75 500	59	40 501	8 387	2 300	1	2	512 31
1 055	57 937	176	26 774	14 233	241	-	-	512 35
10 356	133 437	235	67 275	22 620	2 541	1	2	512 3
17 807	965 564	631	584 800	263 987	3 565	2	50 198	512 41
10 495	580 432	367	392 028	196 714	2 363	2	47 108	512 44
9 285	557 667	566	343 472	158 690	2 439	3	1 183	512 47
37 587	2 103 663	1 564	1 320 300	619 391	8 367	7	98 489	512 4
9 511	283 343	1 703	153 099	66 772	1 638	-	-	512 5
116	10 855	24	5 861	2 177	-	-	-	512 6
288 589	7 931 220	11 600	4 681 854	1 553 032	45 090	30	18 046	512 7

2.1 ANLAGEVERMOEGEN, UMLAUFVERMOEGEN, ROHBETRIEBSVERMOEGEN, SCHULDEN UND SONSTIGE ABZUEGE SOWIE

2.1.1 NATUERLICHE UND NICHT

NUMMER DER SYSTEMATIK DER WIRTSCHAFTS- ZWEIGE	WIRTSCHAFTSGLIEDERUNG	GERWERBE- BETRIEBE	ANLAGEVERMOEGEN				UMLAUF		
			ANZAHL	SACHANLAGEN			FINANZ- ANLAGEN	ZUSAMMEN	BETRIEBS- KAPITAL
				BETRIEBS- GRUND- STUECKE	MASCHINEN U. A.E. ANLAGEN	SONSTIGE SACH- ANLAGEN			
512 9	M. D. STRASSENVERKEHR VERB. TAETIGKEITEN	191	39 641	11 697	22 576	25 165	159 079	49 487	
512	STRASSENVERKEHR, PARK- PLAETZE U. -HAEUER	16 062	1 522 543	882 547	3 850 470	1 045 349	7 300 909	4 141 290	
513 11	PERSONENBEF. I. D. BINNEN- SCHIFFFAHRT	233	62 166	129 787	33 768	36 229	261 950	111 666	
513 14	GUETERBEF. I. D. BINNEN- SCHIFF. DURCH REEDER.	572	24 150	395 861	99 803	117 493	641 327	439 687	
513 17	GUETERBEF. I. D. BINNEN- SCHIFF. DURCH PARTIKUL.	254	20 281	46 739	43 385	9 517	119 522	60 113	
513 19	FLUSS-U. KANALFAEHREN, HAFENSCHIFFFAHRT	61	53 586	38 648	34 040	27 260	163 534	59 574	
513 1	BINNENSCHIFFFAHRT	1 120	160 183	616 055	210 996	190 499	1 176 733	671 040	
513 9	M. D. BINNENSCHIFFFAHRT VERB. TAETIGKEITEN	102	281 409	145 041	39 822	18 875	485 147	193 621	
513	BINNENSCHIFFFAHRT, -WASSERSTRASSEN, -HAEFEN	1 222	441 592	760 096	250 818	209 374	1 661 880	864 661	
514 11	SEESCHIFFFAHRT	1 097	120 866	5 200 234	1 617 451	1 342 039	6 280 590	2 608 454	
514 15	KUESTENSCHIFFFAHRT	199	2 408	444 068	165 689	15 822	627 987	75 906	
514 1	SEE-U. KUESTENSCHIFFFAHRT	1 296	123 274	5 644 302	1 783 140	1 357 861	6 908 577	2 684 360	
514 91	SEEHAFENBETRIEBE	202	75 004	235 365	49 732	285 955	646 056	316 507	
514 95	BUGSIER-U. BERGUNGS- SCHIFFFAHRT	37	1 990	149 336	18 714	19 181	189 223	161 761	
514 9	M. D. SEE-U. KUESTENSCHIFF- FAHRT VERB. TAETIGKEITEN	239	76 994	384 703	68 446	305 136	635 279	478 268	
514	SEE-U. KUESTENSCHIFFFAHRT, SEEHAFEN	1 635	200 268	6 029 005	1 851 586	1 662 997	9 743 856	3 162 628	
515 1	LUFTFAHRT	189	209 721	3 516 880	571 428	188 470	4 486 499	1 602 685	
515 9	M. D. LUFTFAHRT VERB. TAE- TIGKEITEN (FLUGPLAETZE)	89	171 456	46 574	26 245	7 074	251 361	103 592	
515	LUFTFAHRT, FLUGPLAETZE	278	381 179	3 563 454	597 673	195 544	4 737 850	1 706 277	
516	TRANSPORT I. ROHR- LEITUNGEN	42	31 088	727 932	12 188	160 386	931 594	151 363	
51	VERKEHR, NACHRICHTEN- UEBERMITTLG. (OH. SPED. USW)	19 196	2 636 897	12 180 918	6 632 039	3 315 774	24 765 628	10 154 011	
551 1	SPEDITION	3 813	1 273 480	673 606	1 333 286	998 888	4 279 260	4 647 313	
551 51	LAGEREI (OH. KUEHLHAEUER)	308	152 625	313 969	68 760	82 888	618 242	236 355	
551 55	KUEHLHAEUER	111	155 993	57 403	19 860	10 976	244 232	66 640	
551 5	LAGEREI	419	308 618	371 372	88 620	93 864	862 474	302 995	
551	SPEDITION, LAGEREI	4 232	1 562 098	1 044 978	1 421 906	1 092 752	5 141 734	4 950 308	
555 1	SCHIFFSMAKLERBUEROS U. -AGENTUREN	406	12 043	44 952	34 573	116 133	207 701	825 075	
555 51	REISEVERANSTALTUNG	417	40 142	9 408	89 023	132 717	271 290	483 176	
555 55	REISEVERMITTLUNG (REISE- BUEROS)	1 311	36 947	16 749	131 137	109 462	294 295	877 870	
555 5	REISEVERANSTALTUNG U. -VERMITTLUNG	1 728	77 089	26 157	220 160	242 179	565 585	1 361 045	
555 9	SONST. VERKEHRSVER- MITTLUNG	262	20 357	3 458	13 493	11 080	48 388	110 651	
555	VERKEHRSVERMITTLUNG	2 396	109 489	74 567	268 226	369 392	821 674	2 296 771	
55	SPEDITION, LAGEREI, VERKEHRSVERMITTLUNG	6 626	1 691 587	1 119 545	1 690 132	1 462 144	5 963 408	7 247 079	
5	VERKEHR, NACHRICHTEN- UEBERMITTLUNG	25 824	4 328 484	13 300 463	8 322 171	4 777 918	30 729 036	17 401 090	
601 1	GROSSBANKEN	11	945 595	82 149	656 366	12 549 688	14 233 798	185 954 350	
601 3	REGIONALBANKEN, SONST. KREDITBANKEN	82	364 854	20 856	311 248	7 705 961	8 402 921	128 575 939	
601 5	ZWEIGSTELLEN AUSLAEND. BANKEN	94	26 575	178 227	68 657	2 007 671	2 281 130	32 357 416	
601 7	PRIVATBANKHAEUER	59	99 080	6 216	185 151	453 251	743 698	20 619 965	
601	KREDITBANKEN	246	1 436 104	287 450	1 221 422	22 716 571	25 661 547	367 507 670	
602 1	DEUTSCHE GIROZENTRALE	
602 4	-DEUTSCHE KOMMUNALBANK- GIROZENTRALEN, LANDES- BANKEN	
602 7	SPARKASSEN (OH. POST-U. BAUSPARKASSEN)	573	6 067 862	1 845 304	6 131 833	67 424 387	81 469 386	458 904 091	
602	SPARKASSENWESEN (OH. POST- U. BAUSPARKASSEN)	583	6 738 418	2 386 622	6 402 503	80 190 518	95 718 061	806 309 357	
603 1	DEUTSCHE GENOSSEN- SCHAFTSBANK	
603 2	GENOSSENSCHAFTL. ZENTRAL- BANKEN	
603 4	KREDITGENOSSENSCHAFTEN	3 534	3 198 751	377 703	1 771 810	20 079 267	25 427 531	291 151 758	
603	GENOSSENSCHAFTL. KREDIT- INSTITUTE	3 542	3 271 116	378 806	1 794 083	25 815 082	31 259 067	327 756 294	
604 1	PRIV. HYPOTHEKENBANKEN	25	171 866	7 512 214	48 617	12 216 639	19 949 336	170 867 820	
604 6	OFF. -RECHTL. GRUND- KREDITANSTALTEN	8	69 407	692	28 218	41 384 260	41 482 577	23 672 686	
604	REALKREDITINSTITUTE	33	241 273	7 512 906	76 835	53 600 899	61 431 913	194 540 506	
605	TEILZAHLUNGSKREDIT- INSTITUTE	59	20 199	271 822	440 652	167 063	899 736	10 181 961	
606	KREDITINSTITUTE M. SONDERAUFGABEN	27	95 862	5 508	35 668	784 281	921 319	59 461 694	

FUSSNOTEN SIEHE S. 222

STELLUNG 1983

EINHEITSWERT DER GEWERBLICHEN BETRIEBE AUF DEN 1.1.1983 NACH WIRTSCHAFTLICHER GLIEDERUNG

NATUERLICHE PERSONEN

VERMOEGEN		SCHULDEN UND SONSTIGE ABZUEGE					ABZUEGE AUFGRUND VON SCHACHTELBETEILIGUNGEN	EINHEITSWERT	NUMMER DER SYSTEMATIK DER WIRTSCHAFTSZWEIGE
VORRATSVERMOEGEN	ROHBEREITSVERMOEGEN	ZUSAMMEN	DARUNTER		ZAHLE DER BETRIEBE				
			LANGFRISTIGE VERBINDLICHKEITEN	PENSIONSVERPFLICHTUNGEN 1)					
DM		ZAHLE DER BETRIEBE	1 000 DM		ZAHLE DER BETRIEBE	1 000 DM			
7 264	215 830	179	115 462	56 900	2 958	2	5 564	94 791	512 9
376 546	11 820 747	15 476	7 257 941	2 551 324	96 021	44	202 683	4 360 098	512
7 679	381 295	222	189 779	60 817	15 292	3	26 315	165 206	513 11
27 589	1 108 603	531	714 577	243 482	2 857	8	33 764	360 242	513 14
11 774	191 809	249	121 281	48 185	1 090	2	1 558	68 963	513 17
2 237	215 345	57	120 356	23 860	33 525	4	1 565	93 421	513 19
49 279	1 897 052	1 059	1 145 993	376 344	52 764	17	63 202	687 832	513 1
4 078	682 846	96	264 135	128 620	14 556	4	6 875	411 828	513 9
53 357	2 579 898	1 155	1 410 126	504 954	67 320	21	70 077	1 095 660	513
119 210	11 008 254	1 010	7 683 447	4 953 059	201 836	22	217 603	3 107 211	514 11
5 029	708 922	194	558 058	463 665	1 704	1	64	150 800	514 15
124 239	11 717 176	1 204	8 241 505	5 416 724	203 542	23	217 667	3 258 011	514 1
17 696	980 259	186	679 102	246 370	19 935	8	23 018	278 142	514 91
10 254	361 238	30	226 958	135 183	6 005	1	1 866	132 412	514 95
27 950	1 341 497	216	906 060	381 553	25 940	9	24 886	410 554	514 9
152 189	13 058 673	1 420	9 147 565	5 798 277	229 482	32	242 553	3 668 565	514
404 516	6 493 700	169	3 881 472	1 385 992	2 505	7	93 757	2 518 470	515 1
11 723	366 666	83	270 251	213 248	231	2	1 710	94 707	515 9
416 239	6 860 366	252	4 151 723	1 599 240	2 736	9	95 467	2 613 177	515
9 401	1 092 358	37	643 721	53 677	29 770	-	-	448 630	516
1 025 300	35 944 939	18 394	22 978 988	10 549 346	475 632	112	617 767	12 348 124	51
132 505	9 059 078	3 606	6 275 490	1 204 692	133 046	76	180 791	2 602 792	551 1
26 386	882 983	284	389 744	137 674	13 611	5	17 997	475 222	551 51
7 839	318 711	99	212 727	118 245	10 984	2	511	105 479	551 55
36 225	1 201 694	383	602 471	255 919	24 595	7	18 508	580 701	551 5
168 730	10 260 772	3 989	6 877 961	1 460 611	157 641	83	199 299	3 183 493	551
20 347	1 053 123	378	815 532	33 204	28 025	11	16 995	220 597	555 1
33 083	787 548	369	542 996	29 686	3 189	8	33 047	211 508	555 51
39 390	1 211 555	1 157	929 951	66 379	14 324	17	3 644	277 958	555 55
72 473	1 999 103	1 526	1 472 949	96 065	17 513	25	36 691	489 466	555 5
3 381	162 420	234	109 008	12 833	1 323	4	288	53 105	555 9
96 201	3 214 646	2 138	2 397 489	142 102	46 861	40	53 974	763 168	555
264 931	13 475 418	6 127	9 275 450	1 602 713	204 502	123	253 273	3 946 661	55
1 290 231	49 420 357	24 521	32 254 438	12 152 059	680 134	235	871 040	16 294 785	5
139	200 188 287	10	182 306 635	74 311 702	30 566	4	10 619 002	7 262 652	601 1
37 271	137 016 131	80	129 278 768	5 926 865	517 116	32	1 734 080	6 003 291	601 3
2 216	34 640 762	73	32 032 524	3 129 808	34 419	-	-	2 608 239	601 5
6 060	21 369 723	56	19 567 860	292 309	11 684	1	300	1 801 561	601 7
45 686	393 214 903	219	363 185 787	83 660 684	593 785	37	12 353 382	17 675 743	601
.	602 1
.	602 4
334 698	540 708 175	571	511 203 582	80 467 585	1 254 300	21	56 164	29 448 421	602 7
334 798	902 362 216	581	863 880 817	159 161 330	1 725 714	25	615 153	37 866 240	602
.	603 1
.	603 2
1 150 194	317 729 483	3 522	303 296 640	77 623 211	2 912 527	207	71 553	14 361 277	603 4
1 181 033	360 196 414	3 530	343 181 976	84 099 855	2 950 031	211	1 190 478	15 823 950	603
22 858	190 840 014	25	184 679 145	102 093 430	64 569	8	1 473	6 159 393	604 1
.	65 155 263	7	63 610 941	1 263 837	6 881	-	-	1 544 321	604 6
22 858	255 995 277	32	248 290 086	103 357 267	71 450	8	1 473	7 703 714	604
480	11 082 177	57	10 292 552	1 552 696	34 970	10	28 174	761 452	605
11	60 383 024	25	57 520 758	16 122 311	52 912	6	114 705	2 747 558	606

2.1 ANLAGEVERMOEGEN, UMLAUFVERMOEGEN, ROHBETRIEBSVERMOEGEN, SCHULDEN UND SONSTIGE ABZUEGE SOWIE

2.1.1 NATUERLICHE UND NICHT

NUMMER DER SYSTE- MATIK DER WIRT- SCHAFTS- ZWEIGE	WIRTSCHAFTSGLIEDERUNG	GEWERBE- BETRIEBE	ANLAGEVERMOEGEN					UMLAUF- BETRIEBS- KAPITAL	1 000
			SACHANLAGEN			FINANZ- ANLAGEN	ZUSAMMEN		
			BETRIEBS- GRUND- STUECKE	MASCHINEN U. A.E. ANLAGEN	SONSTIGE SACH- ANLAGEN				
		ANZAHL							
608 1	PRIV. BAUSPARKASSEN	16	230 846	8 972	98 124	192 115	530 057	65 575 460	
608 5	DEFF. BAUSPARKASSEN	10	186 701	6 381	66 214	108 573	367 869	38 122 959	
608	BAUSPARKASSEN	26	417 547	15 353	164 338	300 688	897 926	103 698 419	
609 01	KAPITALANLAGE- GESELLSCHAFTEN	118	24 218	26 509	18 570	88 847	158 144	1 021 104	
609 04	KASSENVEREINE	15	332	16 814	3 972	72 258	93 376	1 797 924	
609 07	KREDITGARANTIEGEMEIN- SCHAFTEN	8	407	-	112	79 844	80 363	78 725	
609 09	SONST. KREDITINSTITUTE, ANG	104	130 625	17 437	124 473	3 117 802	3 390 337	45 479 068	
609	SONST. KREDITINSTITUTE	245	158 582	60 760	147 127	3 358 751	3 722 220	48 376 821	
60	KREDITINSTITUTE	4 761	12 376 101	10 919 227	10 282 628	186 933 853	220 511 809	1 917 832 722	
611 1	LEBENSVERSICHERUNG	123	5 019 965	3 978 387	932 503	98 566 021	108 496 876	28 626 270	
611 5	PENSIONS-U. STERBEKASSEN	89	26 588	42	1 563	2 386 177	2 416 370	143 452	
611	LEBENSVERSICHERUNG, PENSIONS-U. STERBEKASSEN	212	5 046 553	3 978 429	934 066	100 954 198	110 913 246	28 769 722	
612	KRANKENVERSICHERUNG	38	962 106	97 118	819 353	12 476 031	14 354 608	5 714 969	
614 01	SCHADEN-U. UNFALL- VERSICHERUNG, ANG	216	2 572 256	1 366 886	2 821 163	36 718 806	43 479 111	14 756 337	
614 02	TIERVERSICHERUNG	12	14 723	36	1 551	104 554	120 864	33 829	
614 03	HAGELVERSICHERUNG	7	2 521	-	502	113 478	116 501	7 485	
614 04	TRANSPORTVERSICHERUNG	48	3 424	-	886	186 833	191 143	191 202	
614 05	SCHIFFSVERSICHERUNG	10	2 457	44	340	16 630	19 471	10 715	
614 06	KREDITVERSICHERUNG	7	6 342	-	4 051	96 033	106 426	96 277	
614 08	RECHTSSCHUTZVERSICHERUNG	30	35 542	3 602	14 685	1 621 552	1 675 381	312 039	
614	SCHADEN-U. UNFALL- VERSICHERUNG	332	2 637 265	1 370 568	2 843 178	38 857 886	45 708 897	15 407 884	
616	RUECKVERSICHERUNG	36	306 246	98 288	51 111	8 247 207	8 702 852	7 097 418	
61	VERSICHERUNGSGEWERBE	618	8 952 170	5 544 403	4 647 708	160 535 322	179 679 603	56 989 993	
651	FINANZIERUNGS-LEASING	141	58 727	1 004 822	92 661	454 174	1 610 384	2 689 280	
653	LEIHHAEUUSER	86	4 268	245	4 184	594	9 291	75 529	
655 11	EFFEKTENBOERSEN	15	2 466	768	2 487	10 271	15 992	39 043	
655 15	EFFEKTENVERMITTLUNG	132	42	116	7 106	16 827	24 091	606 516	
655 1	EFFEKTENBOERSEN, EFFEKTENVERMITTLUNG	147	2 508	884	9 593	27 098	40 083	645 559	
655 51	HYPOTHEKENVERMITTLUNG	241	15 818	61 259	7 608	22 285	106 970	163 616	
655 55	V. V. BAUSPARVERTRAGEN	289	460	412	4 070	646	5 588	15 279	
655 59	SONST. FINANZIERUNGS- VERMITTLUNG	830	99 837	134 460	23 274	4 770 980	5 028 551	3 219 106	
655 5	HYPOTHEKEN-U. FINANZIE- RUNGSVERMITTLUNG	1 360	116 115	196 131	34 952	4 793 911	5 141 109	3 398 003	
655	EFFEKTENBOERSEN, V. V. BANKGESCHAFTEN	1 507	118 623	197 015	44 545	4 821 009	5 181 192	4 043 562	
657 01	VERSICHERUNGSVERTRETER	3 591	29 758	11 007	94 184	279 285	414 234	1 002 138	
657 05	VERSICHERUNGSMAKLER	672	18 878	6 016	23 790	114 026	162 710	602 791	
657	V. V. VERSICHERUNGEN	4 263	48 636	17 023	117 974	393 311	576 944	1 604 929	
65	M. D. KREDIT-U. VERS. GE- WERBE VERB. TAETIGKEITEN	5 997	230 254	1 219 105	259 364	5 669 088	7 377 811	8 413 300	
6	KREDITINSTITUTE, VERSICHERUNGSGEWERBE	11 376	21 558 525	17 682 735	15 189 700	353 138 263	407 569 223	1 983 236 015	
711 11	HOTELS	3 254	1 627 731	92 128	368 406	129 087	2 217 352	546 028	
711 13	GASTHOEFE	2 947	442 122	48 179	143 832	12 431	646 564	94 749	
711 15	PENSIONEN	2 149	388 620	12 153	67 846	4 888	473 507	49 052	
711 17	HOTELS GARNIS	2 008	460 487	13 961	73 589	7 152	555 189	59 978	
711 1	HOTELS, GASTHOEFE, PENSIONEN, HOTELS GARNIS	10 358	2 918 960	166 421	653 673	153 558	3 892 612	749 807	
711 91	ERHOLUNGS-U. FERIEHNHEIME	240	61 020	8 817	9 802	2 292	81 931	11 666	
711 93	FERIENZENTREN	31	27 122	1 300	3 666	358	32 446	7 946	
711 95	FERIENHAEUUSER, FERIEHN- WOHNUNGEN	572	76 529	2 522	14 099	5 848	98 998	20 243	
711 96	HUETTEN	39	8 564	162	4 303	3 255	16 284	8 592	
711 97	CAMPINGPLAETZE	375	69 331	14 341	14 107	6 989	104 768	17 103	
711 98	PRIVATQUARTIERE	438	26 149	566	4 085	20	30 820	2 751	
711 9	SONST. BEHERBERG. STAETTEN (OH. WOHNHEIME USW)	1 695	268 715	27 708	50 062	18 762	365 247	68 301	
711	BEHERBERGUNGSGEWERBE	12 053	3 187 675	194 129	703 735	172 320	4 257 859	818 108	
713 11	SPEISEWIRTSCHAFTEN	7 183	646 827	126 227	1 843 296	63 654	2 680 004	308 764	
713 15	IMBISSHALLEN	875	16 162	9 129	40 850	3 675	69 816	32 105	
713 1	SPEISEWIRTSCHAFTEN, IMBISSHALLEN	8 058	662 989	135 356	1 884 146	67 329	2 749 820	340 869	
713 91	SCHANKWIRTSCHAFTEN	7 978	577 823	83 715	277 675	56 304	995 517	205 556	
713 93	BARS, TANZLOKALE U. A.E.	971	48 340	25 677	76 476	10 430	160 923	53 764	
713 95	CAFES	1 146	146 236	32 840	74 077	10 442	263 595	45 466	
713 96	EISDIELN	706	8 586	14 793	46 617	2 562	72 558	14 820	
713 97	TRINKHALLEN	320	6 219	1 616	6 829	849	15 513	5 970	
713 99	SONST. BEWIRTUNGS- STAETTEN, ANG	770	33 351	3 521	13 518	2 489	52 879	56 559	
713 9	SONST. BEWIRTUNGSSTAETTEN (OH. KANTINEN USW)	11 891	820 555	162 162	495 192	83 076	1 560 985	382 135	
713	GASTSTAETTENGEWERBE	19 949	1 483 544	297 518	2 379 338	150 405	4 310 805	723 004	
715	KANTINEN	801	51 390	32 325	97 746	21 426	202 887	132 510	

FUSSNOTEN SIEHE S. 222

EINHEITSWERT DER GEWERBLICHEN BETRIEBE AUF DEN 1.1.1983 NACH WIRTSCHAFTLICHER GLIEDERUNG

NATUERLICHE PERSONEN

VERMOEGEN		SCHULDEN UND SONSTIGE ABZUEGE				ABZUEGE AUFGRUND VON SCHACHTEL-BETEILIGUNGEN		EINHEITSWERT		NUMMER DER SYSTEMATIK DER WIRTSCHAFTS-ZWEIGE
VORRATS-VERMOEGEN	ROHBETRIEBS-VERMOEGEN	ZUSAMMEN	DARUNTER		ZAHLE DER BETRIEBE	1 000 DM	ZAHLE DER BETRIEBE	1 000 DM		
			LANGFRISTIGE VERBINDLICHKEITEN	PENSIONS-VERPFLICHTUNGEN 1)						
DM		ZAHLE DER BETRIEBE	1 000 DM		ZAHLE DER BETRIEBE	1 000 DM				
17 939	66 123 456	16	61 561 565	276 366	183 738	5	67 963	4 493 929	608 1	
4 234	38 495 062	10	35 730 186	1 755 224	48 007	2	751	2 764 125	608 5	
22 173	104 618 518	26	97 291 751	2 031 590	231 745	7	68 714	7 258 054	608	
16 068	1 195 316	100	816 414	62 407	28 828	2	2 277	376 614	609 01	
53	1 891 353	11	1 854 129	48 698	352 343	-	-	37 224	609 04	
-	159 088	7	130 433	30 373	41	1	400	28 255	609 07	
7 167	48 876 572	101	45 332 548	7 845 005	191 258	19	445 376	3 098 642	609 09	
23 288	52 122 329	219	48 133 524	7 986 483	572 470	22	448 053	3 540 735	609	
1 630 327	2 139 974 858	4 689	2 031 777 251	457 972 216	6 233 077	326	14 820 132	93 377 446	60	
191 551	137 314 697	118	133 763 780	422 868	1 434 161	19	266 219	3 284 892	611 1	
104	2 559 926	45	2 464 343	459	4 699	-	-	95 584	611 5	
191 655	139 874 623	167	136 228 123	423 327	1 436 860	19	266 219	3 380 276	611	
3 829	20 073 406	37	18 336 734	185 355	176 320	9	144 533	1 592 138	612	
9 064	58 244 512	213	44 533 728	150 215	1 892 602	36	5 537 813	8 172 964	614 01	
-	154 693	11	95 440	325	7	-	-	55 256	614 02	
-	123 986	7	71 365	226	2 998	-	-	52 618	614 03	
525	382 874	48	305 336	10 230	1 649	1	50	77 481	614 04	
34	30 220	10	16 925	105	4 139	-	-	13 295	614 05	
384	203 087	7	163 115	51	2 998	-	-	39 972	614 06	
375	1 987 795	30	1 586 758	96 388	4 735	1	741	400 299	614 08	
10 386	61 127 167	326	46 776 667	257 540	1 909 128	38	5 538 604	8 811 885	614	
99	15 800 369	35	14 134 644	91 362	352 346	14	404 258	1 261 467	616	
205 969	236 875 565	565	215 476 168	957 584	3 876 654	80	6 353 614	15 045 758	61	
38 001	4 337 665	109	3 970 470	221 620	14 773	9	70 727	296 456	651	
46 706	131 526	81	80 104	23 397	378	-	-	51 420	653	
1	55 036	14	32 888	24	526	-	-	22 149	655 11	
13 239	643 846	117	567 736	179 505	27	-	-	76 104	655 15	
13 240	696 882	131	600 624	179 529	553	-	-	98 253	655 1	
4 891	275 479	217	219 068	30 145	49	2	228	56 189	655 51	
1 441	22 308	227	11 227	1 346	-	-	-	11 082	655 55	
29 084	8 276 741	711	6 746 357	497 717	9 335	11	312 297	1 218 085	655 59	
35 416	8 574 528	1 155	6 976 652	529 208	9 384	13	312 525	1 285 356	655 5	
48 656	9 273 410	1 286	7 577 276	708 737	9 937	13	312 525	1 383 609	655	
68 605	1 484 977	2 944	907 538	44 879	19 230	25	83 631	493 826	657 01	
3 369	768 870	597	617 303	30 596	27 649	6	4 610	146 960	657 05	
71 974	2 253 847	3 541	1 524 841	75 475	46 879	31	88 241	640 786	657	
205 337	15 996 446	5 017	13 152 691	1 029 229	71 967	53	471 493	2 372 271	65	
2 041 633	2 392 846 871	10 271	2 260 406 110	459 959 029	10 181 698	459	21 645 239	110 795 475	6	
97 152	2 860 532	3 129	1 698 648	906 042	17 067	9	16 273	1 185 584	711 11	
37 686	778 999	2 757	355 458	201 631	1 929	1	50	423 470	711 13	
10 061	532 620	1 823	210 073	141 165	789	-	-	322 550	711 15	
10 453	625 620	1 799	255 935	186 295	475	1	100	369 560	711 17	
155 352	4 797 771	9 548	2 480 114	1 435 133	20 260	11	16 423	2 301 164	711 1	
1 994	95 591	211	45 240	20 483	27	1	552	49 791	711 91	
5 733	46 125	26	35 943	21 470	-	-	-	10 177	711 93	
2 857	122 098	486	47 757	32 410	28	-	-	74 322	711 95	
3 584	26 460	37	10 000	1 784	590	-	-	18 460	711 96	
1 843	123 714	342	53 753	26 870	207	1	1 154	68 804	711 97	
563	34 134	259	7 301	5 136	-	-	-	26 834	711 98	
16 574	450 122	1 361	199 994	108 155	852	2	1 706	248 388	711 9	
171 926	5 247 893	10 909	2 680 108	1 543 288	21 112	13	18 129	2 549 552	711	
114 666	3 103 434	6 862	835 551	386 603	1 241	5	1 604	2 266 250	713 11	
7 408	109 329	821	62 387	24 493	236	-	-	46 939	713 15	
122 074	3 212 763	7 683	897 938	411 096	1 477	5	1 604	2 313 189	713 1	
73 343	1 274 416	7 330	570 090	298 606	2 100	1	15	704 303	713 91	
12 704	227 391	901	130 648	57 695	1 044	-	-	96 711	713 93	
25 597	334 658	1 102	165 981	87 931	2 393	-	-	168 670	713 95	
4 476	91 854	680	39 517	20 332	-	-	-	52 323	713 96	
5 245	26 728	299	11 950	3 941	-	-	-	14 763	713 97	
4 276	113 714	610	68 194	14 032	95	-	-	45 512	713 99	
125 641	2 068 761	10 922	986 380	482 537	5 632	1	15	1 082 282	713 9	
247 715	5 281 524	18 605	1 884 318	893 633	7 109	6	1 619	3 395 471	713	
26 862	362 259	722	194 415	27 294	10 275	3	807	167 030	715	

2.1 ANLAGEVERMOEGEN, UMLAUFVERMOEGEN, ROHBETRIEBSVERMOEGEN, SCHULDEN UND SONSTIGE ABZUEGE SOWIE

2.1.1 NATUERLICHE UND NICHT

NUMMER DER SYSTEMATIK DER WIRTSCHAFTS- ZWEIGE	WIRTSCHAFTSGLIEDERUNG	GEWERBE- BETRIEBE	ANLAGEVERMOEGEN					UMLAUF	
			ANZAHL	SACHANLAGEN			FINANZ- ANLAGEN	ZUSAMMEN	BETRIEBS- KAPITAL
				BETRIEBS- GRUND- STUECKE	MASCHINEN U. AE. ANLAGEN	SONSTIGE SACH- ANLAGEN			
								1 000	
71	GASTGEWERBE	32 803	4 722 609	523 972	3 180 819	344 151	8 771 551	1 673 622	
721	JUGEND-, STUDENTEN-U. BERUFSTAETIGENWOHNHEIME	27	6 773	813	1 460	311	9 357	2 517	
721 31	ALTENWOHNHEIME	55	12 358	945	4 453	466	18 222	13 009	
721 35	ALTENHEIME	126	26 332	3 602	7 880	2 851	40 665	13 227	
721 3	ALTENWOHNHEIME, ALTEN- HEIME	181	38 690	4 547	12 333	3 317	58 887	26 236	
721 9	SONST. WOHNHEIME (OH. WOHNHEIME F. BEHINDERTE)	38	6 630	277	974	531	8 412	5 722	
721	WOHNHEIME (OH. WOHNHEIME F. BEHINDERTE)	246	52 093	5 637	14 767	4 159	76 656	34 475	
723	HEIME F. SAEUGLICHE, KINDER U. JUGENDLICHE	35	5 166	136	1 437	55	6 796	1 589	
725 1	EINR. Z. EINGLIEDERUNG U. PFLEGE BEHINDERTER	
725 5	WOHNHEIME F. BEHINDERTE	
725	EINR. Z. EINGLIEDERUNG U. PFLEGE BEHINDERTER U. AE.	9	748	96	662	61	1 569	1 923	
727	ALTENPFLEGE-U., -KRANKEN- HEIME	69	8 766	1 720	4 557	323	15 366	11 267	
728	TAGESHEIME	15	1 992	69	541	31	2 633	6 051	
72	HEIME (OH. FREMDEN-, ERHOLUNGS-U. FERIENHEIME)	374	68 765	7 662	21 964	4 629	103 020	55 305	
731 11	WAESCHEREI (OH. ANNAHME- STELLEN)	768	54 318	100 871	62 901	9 972	258 062	97 648	
731 15	ANNAHMESTELLEN F. WAESCHEREI	42	2 806	2 663	1 645	378	7 492	2 656	
731 1	WAESCHEREI	810	87 124	103 534	64 546	10 350	265 554	100 304	
731 41	CHEM. REINIGUNG U. FAER- BEREI (OH. ANNAHMESTELLEN)	1 048	86 652	102 727	61 787	13 442	264 606	101 557	
731 45	ANNAHMESTELLEN F. CHEM. REINIGUNG U. FAERBEREI	102	8 148	13 639	10 097	735	32 619	15 108	
731 4	CHEM. REINIGUNG, FAERBEREI	1 150	94 800	116 366	71 884	14 177	297 227	116 665	
731 7	HEISSMANGELI, BUEGELEI	127	1 482	2 468	1 809	329	6 086	3 943	
731	WAESCHEREI, REINIGUNG	2 087	183 406	222 368	138 239	24 856	568 869	220 912	
735 11	DAMEN-U. HERRENFRISUR- GEWERBE	2 974	54 772	13 367	80 762	7 581	156 482	48 794	
735 14	DAMENFRISURGEWERBE	800	9 297	1 936	16 898	1 610	29 741	9 392	
735 17	HERRENFRISURGEWERBE	177	2 735	989	3 291	407	7 422	2 094	
735 1	FRISURGEWERBE	3 951	66 804	16 292	100 951	9 598	193 645	60 280	
735 41	KOSMETIK (OH. HAND-U. FUSSPFLEGE)	442	3 545	1 252	9 161	1 023	14 981	6 705	
735 45	HAND-U. FUSSPFLEGE	152	1 069	362	1 832	109	3 392	1 652	
735 4	KOSMETIK	594	4 614	1 634	10 993	1 132	18 373	8 357	
735 71	SAUNAS U. DAMPFBADER (OH. MEDIZIN, BADER)	147	10 193	4 186	10 827	462	25 668	6 188	
735 75	WANNEN-U. BRAUSEBADER (OH. MEDIZIN, BADER)	41	31 023	7 656	2 532	160	41 371	20 059	
735 7	SAUNAS U. BADER (OH. MEDIZIN, BADER)	188	41 216	11 842	13 359	622	67 039	26 247	
735	FRISUR-U. SONST. KOERPER- PFLEGEGERWERBE	4 733	112 634	29 766	125 303	11 352	279 057	94 884	
739 1	FOTOGRAFISCHES GEWERBE	974	52 063	59 596	55 459	24 807	191 925	135 718	
739 3	VERSTAEKERUNGSGEWERBE	129	2 711	206	4 472	990	8 379	27 359	
739 5	EHEVERMITTLUNG	82	270	38	1 851	892	2 751	9 120	
739 7	BESTATTUNGSINSTITUTE	1 079	46 435	10 553	53 203	43 662	153 853	153 313	
739 9	SONST. PERSOENL. DIENST- LEISTUNGEN, ANG	367	64 937	30 961	17 534	7 170	120 602	60 292	
739	SONST. PERSOENL. DIENST- LEISTUNGEN	2 631	166 416	101 354	132 519	77 221	477 510	385 802	
73	WAESCH., KOERPERPFLEGE, U. A. PERSOENL. DIENSTLEISTG.	9 451	462 456	353 490	396 061	113 429	1 325 436	701 598	
741 1	SCHORNSTEINFEGERGEWERBE	625	1 943	1 536	11 526	937	15 942	21 361	
741 9	SONST. GEBAEUDEREINIGUNG U. AE. (OH. FASSADEN)	2 031	53 640	159 922	156 267	82 357	454 186	731 566	
741	GEBAEUDEREINIGUNG U. AE. (OH. FASSADEN)	2 656	55 583	161 458	169 793	83 294	470 128	752 927	
745 1	ABFALLBESEITIGUNG	446	47 744	180 719	221 163	58 658	508 284	371 187	
745 2	ABWASSERBESEITIGUNG	170	8 368	6 712	31 785	4 733	51 596	39 737	
745 3	SONST. HYGIEN. EINRICHTUN- GEN	244	7 983	21 117	33 378	7 007	69 485	54 172	
745	ABFALL-U. ABWASSERBE- SEITG., SONST. HYGIEN. EINR	860	64 095	208 548	286 326	70 398	629 367	465 096	
74	GEBAEUDEREINIG., ABFALL- BESEITIG., U. A. HYGIEN. EINR.	3 516	119 678	370 006	456 119	153 692	1 099 495	1 218 023	
751 1	HOCHSCHULEN	24	219	1 916	792	321	3 246	4 415	
751 2	WISSENSCHAFTL. BIBLIO- THEKEN U. ARCHIVE	8	.	1 370	641	50	2 061	794	
751 3	SONST. WISSENSCHAFTL. EINRICHTUNGEN	355	14 765	59 215	25 454	31 605	131 039	124 228	
751 4	SELBST. WISSENSCHAFTLER	233	4 323	6 453	6 250	6 428	23 454	47 245	

FUSSNOTEN SIEHE S. 222

STELLUNG 1983

EINHEITSWERT DER GEWERBLICHEN BETRIEBE AUF DEN 1.1.1983 NACH WIRTSCHAFTLICHER GLIEDERUNG

NATUERLICHE PERSONEN

VERMOEGEN		SCHULDEN UND SONSTIGE ABZUEGE					ABZUEGE AUFGRUND VON SCHACHTEL- BETEILIGUNGEN	EINHEITS- WERT	NUMMER DER SYSTE- MATIK DER WIRT- SCHAFTS- ZWEIGE
VORRATS- VERMOEGEN	ROHBEREITS- VERMOEGEN	ZUSAMMEN	DARUNTER		1 000 DM				
			LANGFRISTIGE VERBINDLICH- KEITEN	PENSIONS- VERPFLICH- TUNGEN 1)					
DM		ZAHL DER BETRIEBE	1 000 DM			ZAHL DER BETRIEBE	1 000 DM		
446 503	10 891 676	30 236	4 758 841	2 464 215	36 500	22	20 555	6 112 053	71
309	12 183	24	9 218	4 095	-	-	-	2 968	721 1
449	31 680	46	17 045	8 657	424	1	52	14 570	721 31
1 054	54 946	125	28 799	13 901	200	-	-	26 151	721 35
1 503	86 626	173	45 844	22 558	624	1	52	40 729	721 3
162	14 296	33	8 900	3 043	1 420	-	-	5 393	721 9
1 974	113 105	230	63 962	29 696	2 044	1	52	49 090	721
120	8 505	32	2 307	1 180	-	-	-	6 199	723
.	725 1
.	725 5
133	3 625	8	3 054	1 624	-	-	-	570	725
567	27 200	63	17 525	6 855	171	-	-	9 671	727
1 432	10 116	11	2 637	658	-	-	-	7 480	728
4 226	162 551	344	89 485	40 013	2 215	1	52	73 010	72
17 190	372 900	733	201 253	87 644	2 748	-	-	171 657	731 11
344	10 492	36	5 058	2 502	56	-	-	5 435	731 15
17 534	383 392	769	206 311	90 146	2 804	-	-	177 092	731 1
19 149	385 314	994	226 032	84 478	1 385	2	94	159 172	731 41
2 405	50 132	95	27 983	8 182	1 213	-	-	22 141	731 45
21 554	435 446	1 089	254 015	92 660	2 598	2	94	181 313	731 4
287	10 318	81	5 361	1 332	-	1	25	4 930	731 7
35 375	829 156	1 939	465 687	184 138	5 402	3	119	363 335	731
58 101	263 377	2 836	130 461	56 458	337	-	-	132 877	735 11
13 413	52 546	759	22 535	9 853	-	-	-	30 018	735 14
2 158	11 674	161	5 077	2 240	-	-	-	6 606	735 17
73 672	327 597	3 756	158 073	68 551	337	-	-	169 501	735 1
11 011	32 697	349	15 744	6 333	-	-	-	16 944	735 41
3 317	8 361	115	3 849	1 508	37	-	-	4 515	735 45
14 328	41 058	464	19 593	7 841	37	-	-	21 459	735 4
1 191	33 047	126	17 464	9 788	-	-	-	15 588	735 71
1 137	62 567	36	44 155	11 667	326	-	-	18 407	735 75
2 328	95 614	162	61 619	21 455	326	-	-	33 995	735 7
90 328	464 269	4 382	239 285	97 847	700	-	-	224 955	735
48 295	375 938	898	215 002	65 130	947	2	871	160 070	739 1
6 592	42 330	119	22 299	2 035	18	1	13	20 011	739 3
296	12 167	62	7 007	73	-	-	-	5 157	739 5
39 556	346 722	1 041	188 937	59 436	2 764	3	4 103	153 669	739 7
10 152	191 046	315	84 969	25 069	578	1	20	106 041	739 9
104 891	968 203	2 435	518 214	151 743	4 307	7	5 007	444 948	739
234 594	2 261 626	8 756	1 223 186	433 728	10 405	10	5 126	1 033 238	73
3 075	40 378	612	17 434	2 400	43	-	-	22 937	741 1
49 364	1 235 116	1 921	775 124	165 811	8 956	5	3 853	456 131	741 9
52 439	1 275 494	2 533	792 558	168 211	8 999	5	3 853	479 068	741
20 786	900 257	416	626 079	181 255	12 803	4	1 342	272 829	745 1
4 932	96 267	160	61 490	21 592	13	-	-	34 770	745 2
8 257	131 914	230	81 298	19 756	84	1	180	50 441	745 3
33 975	1 128 438	806	768 867	222 603	12 900	5	1 522	358 040	745
86 414	2 403 932	3 339	1 561 425	390 814	21 899	10	5 375	837 106	74
402	8 065	17	5 204	1 667	-	-	-	2 862	751 1
71	2 926	6	2 162	9	-	-	-	761	751 2
23 065	278 332	290	142 228	30 394	6 612	2	64	136 037	751 3
5 780	76 479	167	34 019	6 254	7 304	-	-	42 457	751 4

2.1 ANLAGEVERMOEGEN, UMLAUFVERMOEGEN, ROHBETRIEBSVERMOEGEN, SCHULDEN UND SONSTIGE ABZUEGE SOWIE

2.1.1 NATUERLICHE UND NICHT

NUMMER DER SYSTEMATIK DER WIRTSCHAFTS- ZWEIGE	WIRTSCHAFTSGLIEDERUNG	GEWERBE- BETRIEBE	ANLAGEVERMOEGEN					UMLAUF- BETRIEBS- KAPITAL
			SACHANLAGEN			FINANZ- ANLAGEN	ZUSAMMEN	
			BETRIEBS- GRUND- STUECKE	MASCHINEN U. AE. ANLAGEN	SONSTIGE SACH- ANLAGEN			
ANZAHL							1 000	
751 51	SCHULEN D. ALLGEM. AUS-U. FORTBILDUNG	104	32 205	2 208	7 837	2 435	44 685	25 407
751 54	SCHULEN D. BERUFL. AUS-U. FORTBILDUNG	165	39 935	4 533	12 323	3 598	60 389	35 157
751 57	ERZIEHUNGSHEIME	10	4 812	24	331	-	5 167	3 387
751 5	SCHUL. D. ALLGEM. U. BERUFL. AUS-U. FORTBILDG. U. AE.	279	76 952	6 765	20 491	6 033	110 241	63 951
751 6	KINDERGAERTEN U. -HORTE	10	1 558	39	179	-	1 776	471
751 71	FLUGSCHULEN	22	504	412	1 147	133	2 196	1 849
751 75	KRAFTFAHRSCHULEN	986	25 032	2 583	44 917	1 850	74 382	31 796
751 7	FLUG-U. KRAFTFAHRSCHULEN	1 008	25 536	2 995	46 064	1 983	76 578	33 645
751 91	SELBST. LEHRER F. MUSIK-U. A. KUNSTUNTERRICHT	100	1 632	599	3 585	26	5 842	3 703
751 95	SONST. SELBST. LEHRER, ANG	107	1 265	4 034	5 199	665	11 167	35 566
751 99	SONST. UNTERRICHT, ANG	255	16 404	2 831	10 671	5 574	35 480	32 552
751 9	SONST. UNTERRICHT U. SELBST. LEHRER, ANG	462	19 305	7 464	19 455	6 265	52 489	75 821
751	WISSENSCHAFT, FORSCHUNG, UNTERRICHT	2 379	142 658	86 217	119 326	52 685	400 886	350 570
755 1	FILMTHEATER	774	203 017	53 240	74 859	65 628	396 544	95 179
755 2	FILMHERSTELLUNG	728	38 960	36 777	50 933	536 597	663 267	486 303
755 3	FILMVERLEIH U. -VERTRIEB	435	13 667	7 616	28 624	88 009	137 916	190 542
755 41	THEATER, OPERNHAEUSER	77	18 129	1 633	8 535	1 215	29 512	23 352
755 42	VARIETES, KLEINKUNST- BUEHNEN	59	2 141	1 403	3 812	823	8 179	8 995
755 43	ORCHESTER, CHOERE, BALLETTE	196	4 086	1 991	6 246	3 461	15 784	18 333
755 44	SELBST. BILDENDE KUNSTLER	617	10 734	4 951	13 024	2 522	31 231	41 180
755 45	SELBST. KOMPONISTEN U. MUSIKBEARBEITER	157	409	1 158	6 133	252	7 952	16 175
755 46	SELBST. BUEHNEN-, FILM-U. RUNDFUNKKUNSTLER	136	2 009	1 484	4 637	4 176	12 306	10 903
755 47	SELBST. SCHRIFTSTELLER	258	1 939	300	4 739	967	7 945	13 580
755 48	SELBST. ARTISTEN	12	1 070	409	1 936	520	3 935	1 692
755 4	THEATER, ORCHESTER, KUNSTLER, SCHRIFTSTELLER	1 512	40 517	13 329	49 062	13 936	116 844	134 210
755 5	RUNDFUNK-U. FERNSEH- ANSTALTEN	25	-	38	586	2 081	2 705	1 825
755 6	MUSEEN, KUNSTAUSSTELLUN- GEN, ZOOLOG. U. AE. GAERTEN	150	17 138	15 550	15 236	4 244	52 166	21 988
755 7	ALLGEMEINBILD. U. UNTER- HALT. BUECHEREIEN	112	5 496	1 764	5 875	5 180	18 315	12 315
755 81	SPORTANRICHTUNGEN	1 321	204 071	79 835	73 611	82 147	439 664	186 738
755 84	SELBST. SPORTLER	25	3 376	765	673	8	4 822	1 359
755 87	SELBST. SPORTLEHRER, SPORTSCHULEN	249	16 085	4 459	9 858	1 608	34 010	9 855
755 8	SPORT	1 595	225 532	85 059	84 142	83 763	478 496	197 952
755 91	SCHAU-U. FAHRGESCHAEFTE	523	27 699	49 336	70 461	6 693	154 189	28 140
755 92	AUSSPIELGESCHAEFTE	74	1 343	3 678	6 852	303	12 176	3 455
755 94	WETT-U. LOTTERIEWESSEN	431	51 617	32 074	48 715	105 438	237 844	316 094
755 95	SPIELBANKEN U. -KLUBS	54	4 714	7 959	6 075	49 531	68 279	17 225
755 96	BETRIEB V. SPIELAUTOMATEN	1 189	17 429	109 622	204 445	27 296	358 792	154 776
755 98	SELBST. LEHRER U. UNTERR. F. UNTERHALT. TAETIGK.	102	4 546	1 381	6 551	817	13 295	3 006
755 9	Dienstleistungen Z. Unterhaltung, Ang	2 373	107 348	204 050	343 099	190 076	844 575	524 696
755	Kultur, Kunst, Sport, Unterhaltung	7 704	651 675	417 423	652 216	989 516	2 710 830	1 665 010
75	BILDUNG, WISSENSCH., KUL- TUR, SPORT, UNTERHALTG.	10 083	794 333	503 640	771 542	1 042 201	3 111 716	2 015 580
760 11	BUCHVERLAG (OH. ADRESS- BUCHVERLAG)	1 327	254 023	132 629	128 569	599 026	1 114 247	1 443 188
760 15	ADRESSBUCHVERLAG	43	10 807	5 932	9 364	35 711	61 814	119 500
760 1	BUCHVERLAG	1 370	264 830	138 561	137 933	634 737	1 176 061	1 562 688
760 3	MUSIKVERLAG	458	9 466	7 726	17 505	43 584	78 281	316 365
760 51	VERLAG V. FACHZEIT- SCHRIFTEN	391	29 979	18 715	31 059	137 555	217 306	311 640
760 55	VERLAG V. ALLGEM. ZEIT- SCHRIFTEN	316	265 045	280 665	198 077	955 324	1 699 111	1 291 280
760 59	VERLAG V. SONST. ZEIT- SCHRIFTEN	213	8 012	6 704	17 082	29 648	61 446	168 037
760 5	ZEITSCHRIFTENVERLAG	920	303 036	306 084	246 216	1 122 527	1 977 865	1 770 957
760 71	VERLAG V. TAGESZEITUNGEN	242	242 907	262 245	151 521	682 034	1 338 707	1 395 091
760 75	VERLAG V. WOCHEN-U. SONNTAGSZEITUNGEN	63	5 115	5 035	5 444	17 145	32 739	87 750
760 7	ZEITUNGSVERLAG	305	248 022	267 280	156 965	699 179	1 371 446	1 482 841
760 91	VERLAG V. BILDERN, GRAVIERUNGEN, POSTKARTEN	81	15 300	2 238	4 890	4 602	27 030	30 237
760 99	SONST. VERLAGSGEWERBE, ANG	725	51 984	42 112	40 951	62 142	197 189	382 101
760 9	SONST. VERLAGSGEWERBE	806	67 284	44 350	45 841	66 744	224 219	412 338
760	VERLAGSGEWERBE	3 859	892 638	764 001	604 462	2 566 771	4 827 872	5 547 189
771 11	ARZTPRAXEN (OH. ZAHN-U. TIERARZTPRAXEN)	22 429	201 735	153 897	1 013 487	56 057	1 425 176	1 856 716
771 14	ZAHNARZTPRAXEN	10 239	102 641	88 488	670 801	22 545	884 475	1 150 627

FUSSNOTEN SIEHE S. 222

STELLUNG 1983

EINHEITSWERT DER GEWERBLICHEN BETRIEBE AUF DEN 1.1.1983 NACH WIRTSCHAFTLICHER GLIEDERUNG

NATUERLICHE PERSONEN

VERMOEGEN	ROHBETRIEBS- VERMOEGEN	SCHULDEN UND SONSTIGE ABZUEGE				ABZUEGE AUFGRUND VON SCHACHTEL- BETEILIGUNGEN	EINHEITS- WERT	NUMMER DER SYSTE- MATIK DER WIRT- SCHAFTS- ZWEIGE	
		ZUSAMMEN	DARUNTER		ZAHL DER BETRIEBE				1 000 DM
			LANGFRISTIGE VERBINDLICH- KEITEN	PENSIONS- VERPFLICH- TUNGEN 1)					
VORRATS- VERMOEGEN									
DM		ZAHL DER BETRIEBE	1 000 DM	ZAHL DER BETRIEBE	1 000 DM				
2 898	72 990	89	44 930	13 911	26	1	118	27 939	751 51
6 883	102 429	143	60 253	14 304	1 612	2	143	42 017	751 54
218	8 772	10	705	179	-	-	-	8 064	751 57
9 999	184 191	242	105 886	28 394	1 638	3	261	78 020	751 5
11	2 258	10	408	18	-	-	-	1 851	751 6
232	4 277	19	2 888	1 168	-	-	-	1 385	751 71
5 330	111 508	907	41 998	17 605	113	-	-	69 507	751 75
5 562	115 785	926	44 886	18 773	113	-	-	70 892	751 7
1 821	11 366	61	5 739	1 413	-	-	-	5 618	751 91
2 332	53 065	83	34 483	1 187	1	1	46	18 533	751 95
6 014	74 046	221	45 403	14 322	328	1	98	26 534	751 99
10 167	138 477	365	85 625	16 922	325	2	144	52 685	751 9
55 057	806 513	2 023	420 420	102 431	15 996	7	469	385 565	751
5 590	497 313	723	238 723	88 573	1 299	2	4 492	254 094	755 1
375 983	1 525 553	623	1 147 737	43 442	18 153	12	1 935	375 886	755 2
121 539	449 997	383	344 815	40 873	5 166	12	3 902	101 265	755 3
31 030	83 894	61	53 336	3 637	696	-	-	30 555	755 41
1 088	18 262	50	11 169	2 953	709	-	-	7 096	755 42
2 615	36 732	137	19 629	5 707	145	-	-	17 095	755 43
21 808	94 219	471	42 832	12 249	2	-	-	51 394	755 44
1 099	25 226	115	6 777	2 783	-	-	-	18 445	755 45
754	23 963	103	11 130	1 826	259	-	-	12 832	755 46
530	22 055	164	3 969	1 617	-	-	-	18 084	755 47
139	5 766	10	3 817	1 616	-	-	-	1 953	755 48
59 063	310 117	1 111	152 659	32 388	1 813	-	-	157 454	755 4
127	4 657	21	1 688	394	-	-	-	2 968	755 5
22 489	96 645	137	56 063	12 925	-	-	-	40 568	755 6
4 723	35 353	104	18 891	6 025	1 472	1	11	16 442	755 7
21 213	647 615	1 082	364 879	139 539	8 621	1	2 040	280 693	755 81
42	6 223	19	2 752	1 194	-	-	-	3 471	755 84
2 749	46 614	217	19 311	7 652	154	-	-	27 296	755 87
24 004	700 452	1 318	386 942	148 385	8 775	1	2 040	311 460	755 8
2 396	184 725	486	112 948	69 640	357	-	-	71 771	755 91
256	15 887	69	8 335	4 424	-	-	-	7 552	755 92
21 342	577 280	391	353 375	128 659	16 215	4	1 299	222 590	755 94
754	86 258	53	26 491	21 290	-	-	-	59 768	755 95
18 817	532 385	1 095	346 397	84 521	143	1	10	185 968	755 96
229	16 530	83	6 754	3 472	-	-	-	9 772	755 98
43 794	1 413 065	2 177	854 300	312 006	16 715	5	1 309	557 421	755 9
657 312	5 033 152	6 597	3 201 818	685 011	53 393	33	13 689	1 817 558	755
712 369	5 839 665	8 620	3 622 238	787 442	69 389	40	14 158	2 203 123	75
882 574	3 440 009	1 216	2 048 744	221 254	81 536	55	220 241	1 171 004	760 11
23 579	204 893	41	135 296	7 129	2 893	-	-	69 586	760 15
906 153	3 644 902	1 257	2 184 040	228 383	84 429	55	220 241	1 240 590	760 1
52 819	449 465	426	298 296	23 865	4 527	10	3 679	147 468	760 3
72 347	601 295	354	355 034	25 984	37 956	14	29 164	217 096	760 51
251 224	3 241 615	294	1 691 607	422 567	254 718	9	62 168	1 487 830	760 55
33 980	263 463	197	188 595	13 761	3 925	5	3 546	71 323	760 59
357 551	4 106 373	845	2 235 236	462 312	296 599	28	94 878	1 776 249	760 5
82 771	2 816 565	235	1 255 580	182 501	116 476	16	97 066	1 463 918	760 71
3 047	123 536	57	72 764	5 490	3 067	2	334	50 432	760 75
85 818	2 940 105	292	1 328 344	187 991	119 543	18	97 400	1 514 350	760 7
25 704	82 971	73	48 004	7 463	1 433	1	2 704	32 268	760 91
126 133	705 423	642	441 524	56 625	17 121	11	1 920	261 969	760 99
151 837	788 394	715	489 528	64 088	18 554	12	4 624	294 237	760 9
1 554 178	11 929 239	3 535	6 535 444	966 639	523 652	123	420 822	4 972 894	760
20 171	3 302 063	18 555	876 788	457 846	846	-	-	2 425 264	771 11
127 575	2 162 677	9 223	670 356	358 094	1 189	-	-	1 492 294	771 14

2.1 ANLAGEVERMOEGEN, UMLAUFVERMOEGEN, ROHBETRIEBSVERMOEGEN, SCHULDEN UND SONSTIGE ABZUEGE SOWIE

2.1.1 NATUERLICHE UND NICHT

NUMMER DER SYSTEM- MATIK DER WIRT- SCHAFTS- ZWEIGE	WIRTSCHAFTSGLIEDERUNG	GEWERBE- BETRIEBE	ANLAGEVERMOEGEN				ZUSAMMEN	UMLAUF BETRIEBS- KAPITAL
			SACHANLAGEN			FINANZ- ANLAGEN		
			BETRIEBS- GRUND- STUECKE	MASCHINEN U. AE. ANLAGEN	SONSTIGE SACH- ANLAGEN			
		ANZAHL					1 000	
771 17	HEILPRAKTIKERPRAXEN	421	3 887	1 135	12 899	747	18 668	9 829
771 15	SONST. SELBST. TAETIGKEI- TEN I. GESUNDEITSWESEN	1 177	24 019	15 329	45 670	4 434	89 452	78 708
771 1	FREIBERUFL. GESUNDEITSWESEN	34 266	332 282	258 849	1 742 857	33 783	2 417 771	3 095 880
771 51	KRANKENHAEUER	289	342 648	51 816	60 539	33 742	488 745	234 831
771 59	SONST. EINR. D. GESUN- HEITSWESENS	571	225 288	84 114	85 686	24 104	419 192	196 859
771 5	EINR. D. GESUNDEITSWESENS	860	567 936	135 930	146 225	57 846	907 937	431 690
771	GESUNDEITSWESEN	35 126	900 218	394 779	1 889 082	141 629	3 325 708	3 527 570
774 11	TIERARZTPRAXEN	1 014	3 931	3 545	28 425	4 220	40 121	63 084
774 19	SONST. FREIBERUFL. VETERINAERWESEN	23	314	165	727	29	1 235	1 450
774 1	FREIBERUFL. VETERINAER- WESEN	1 037	4 245	3 710	29 152	4 249	41 356	64 534
774 5	EINR. D. VETERINAERWESENS	16	1 481	3 181	653	8	5 323	1 555
774	VETERINAERWESEN	1 055	5 726	6 891	29 805	4 257	46 679	66 099
77	GESUNDEITS-U. VETERINAERWESEN	36 181	905 944	401 670	1 918 887	145 886	3 372 367	3 593 659
781 11	RECHTSANWALTSPRAXEN M. NOTARIAT	1 766	14 568	4 085	82 051	7 594	106 296	329 199
781 13	RECHTSANWALTSPRAXEN OH. NOTARIAT	3 254	23 044	7 653	139 773	40 992	211 462	457 837
781 15	NOTARIAT	362	2 294	1 807	22 812	848	27 761	166 192
781 17	PATENTANWALTSPRAXEN	156	934	953	9 083	3 110	14 080	64 199
781 19	SONST. RECHTSBERATUNG	252	2 073	820	6 813	14 162	23 868	66 914
781 1	RECHTSBERATUNG	5 790	42 913	15 318	260 532	66 706	385 465	1 084 341
781 41	PRAXEN V. STEUERBERATERN, STEUERBERATUNGSGES.	3 732	32 921	17 024	154 744	231 559	436 248	890 040
781 45	PRAXEN V. STEUERBEVOLL- MAECHTIGTEN	3 096	19 523	10 610	94 995	26 831	151 959	309 143
781 4	STEUERBERATUNG	6 828	52 444	27 634	249 739	258 390	588 207	1 195 183
781 71	PRAXEN V. WIRTSCH. PRUEF., WIRTSCHAFTSPRUEFUNGSGES.	885	63 249	19 637	61 422	253 846	398 154	546 280
781 75	PRAXEN V. VEREID. BUCH- PRUEF., BUCHPRUEFUNGSGES.	60	322	2 013	1 683	805	4 823	6 306
781 7	WIRTSCHAFTSPRUEFG., WIRT- SCHAFTL. UNTERN. BERATUNG	945	63 571	21 650	63 105	254 651	402 977	552 586
781 91	AUFSICHTSRATSTAETIGKEIT	96	12 346	1 817	3 677	3 751	21 591	27 585
781 95	ANLAGEBERATUNG (OH. EFFEKTENVERMITTLUNG)	564	10 383	1 847	14 920	82 898	110 048	270 774
781 99	SONST. WIRTSCHAFTL. UNTER- NEHMENSBERATUNG, ANG	4 655	155 173	107 123	177 280	554 181	993 757	3 020 232
781 9	SONST. WIRTSCHAFTS- BERATUNG	5 315	177 902	110 787	195 877	640 830	1 125 396	3 318 591
781	RECHTS-U. STEUERBERATUNG, WIRTSCHAFTSPRUEFUNG USW	18 878	336 830	175 389	769 253	1 220 577	2 502 049	6 154 701
784 1	ARCHITEKTURBUEROS	6 272	69 532	20 598	216 030	51 067	357 227	1 253 843
784 31	INGENIEURBUEROS F. BAUTECHN. GESAMTPLANUNG	2 238	68 372	33 143	121 591	68 949	292 055	978 999
784 33	INGENIEURBUEROS F. TECHN. FACHPLANUNG	4 657	196 358	170 078	317 591	351 011	1 035 038	10 565 390
784 35	BAUFACHL. GUTACHTER	249	2 558	1 311	7 007	4 101	14 977	32 202
784 37	BUEROS F. TECHN. -WIRT- SCHAFTL. BERATUNG	809	11 949	9 112	35 728	11 304	68 093	369 760
784 3	BUEROS BERAT. INGENIEURE VERMESSUNGSBUEROS	7 953	279 237	213 644	481 917	435 365	1 410 163	11 946 351
784 5	CHEM., CHEMOTECN. U. PHYSIKAL. LABORATORIEN	208	6 047	4 371	15 949	3 514	29 881	53 195
784 7	TECHN. BERATUNG U. PLANUNG	568	54 252	177 120	98 417	60 682	390 471	397 702
784	ATELIERS F. GEBRAUCHS- GRAPHIK	15 001	409 068	415 733	812 313	550 628	2 187 742	13 651 091
787 11	SCHAUFENSTERGESTALTUNG	463	12 191	13 958	25 033	9 465	60 647	106 874
787 12	PLAKATANSCHLAG-U.	119	2 270	637	2 515	143	5 565	6 225
787 13	VERKEHRSMITTELWERBUNG	93	21 848	24 723	26 186	23 139	95 896	74 845
787 15	FILM-U. LICHTBILDWERBUNG	100	9 354	1 958	9 889	4 302	25 503	44 566
787 17	WERBEFUNK U. -FERNSEHEN	29	9 495	3 960	10 069	75 305	98 849	137 769
787 19	SONST. WERBEGESTALTUNG U. -DURCHFUEHRUNG	2 273	172 287	46 640	129 964	133 413	482 304	1 031 813
787 1	WERBEGESTALTUNG U. -DURCHFUEHRUNG	3 077	227 445	91 896	203 656	245 767	768 764	1 402 092
787 5	WERBEBERATUNG U. -VERMITTLUNG	1 959	14 053	11 210	84 247	34 858	144 368	708 860
787	WERBUNG	5 036	241 498	103 106	287 903	280 625	913 132	2 110 952
789 1	MARKT-U. MEINUNGS- FORSCHUNG, ORG. BERATUNG	570	9 959	3 394	33 710	24 448	71 511	297 604
789 2	DATENVERARBEITUNG	2 271	88 020	187 507	226 929	101 499	603 955	868 931
789 31	INKASSOBUEROS	183	17 183	8 857	27 638	6 132	59 810	332 752
789 39	SONST. VERMOEGENS- VERWALTUNG	8 974	2 336 967	737 906	410 867	19 768 008	23 253 748	6 431 329
789 3	VERMOEGENSVERWALTUNG (OH. BETEILIGUNGSGES.)	9 157	2 354 150	746 763	438 605	19 774 140	23 313 558	6 764 081
789 41	KORRESPONDENZ-U. NACHRICHTENBUEROS	107	4 935	4 696	5 588	2 274	17 493	27 643
789 45	SELBST. JOURNALISTEN	281	722	260	7 781	688	9 451	10 703
789 4	NACHRICHTENBUEROS, SELBST. JOURNALISTEN	388	5 657	4 956	13 369	2 962	26 944	38 346

FUSSNOTEN SIEHE S. 222

STELLUNG 1983

EINHEITSWERT DER GEWERBLICHEN BETRIEBE AUF DEN 1.1.1983 NACH WIRTSCHAFTLICHER GLIEDERUNG

NATUERLICHE PERSONEN

VERMOEGEN		SCHULDEN UND SONSTIGE ABZUEGE					ABZUEGE AUFGRUND VON SCHACHTEL- BETEILIGUNGEN	EINHEITS- WERT	NUMMER DER SYSTE- MATIK DER WIRT- SCHAFTS- ZWEIGE
VORRATS- VERMOEGEN	ROHBETRIEBS- VERMOEGEN	ZUSAMMEN	DARUNTER		PENSIONS- VERPFLICH- TUNGEN 1)				
			LANGFRISTIGE VERBINDLICH- KEITEN						
DM		ZAHLE DER BETRIEBE	1 000 DM		ZAHLE DER BETRIEBE	1 000 DM			
847	29 344	250	6 364	2 568	79	-	22 989	771 17	
11 229	179 389	882	81 629	36 957	681	-	97 753	771 19	
159 822	5 673 473	28 910	1 635 137	855 505	2 795	-	4 036 300	771 1	
22 005	745 585	266	413 102	160 921	7 017	2	331 180	771 51	
25 500	641 551	494	332 680	155 645	5 401	5	307 477	771 59	
47 509	1 387 136	760	745 792	316 566	12 418	8	638 657	771 5	
207 331	7 060 609	29 670	2 380 929	1 172 071	15 213	8	4 676 957	771	
10 491	113 696	889	23 932	5 171	2	-	89 746	774 11	
398	3 083	21	1 048	272	-	-	2 034	774 19	
10 889	116 779	910	24 980	5 443	2	-	91 780	774 1	
3 305	10 193	16	6 304	343	325	-	3 881	774 5	
14 194	126 962	926	31 284	5 786	327	-	95 661	774	
221 525	7 167 571	30 596	2 412 213	1 177 857	15 540	8	4 772 618	77	
1 905	439 402	1 507	150 519	26 884	600	-	288 863	781 11	
11 038	680 337	2 769	208 476	41 998	1 689	-	471 860	781 13	
1 455	195 408	343	62 884	7 351	872	-	132 515	781 15	
1 223	79 502	140	31 393	3 852	906	-	48 108	781 17	
19 279	110 061	210	72 228	2 547	783	2	30 342	781 19	
34 900	1 504 710	4 969	525 500	82 632	4 850	2	971 688	781 1	
101 925	1 428 213	3 449	821 620	175 661	44 022	32	597 938	781 41	
16 132	477 234	2 814	166 662	41 938	2 038	4	308 974	781 45	
118 057	1 905 447	6 263	988 282	217 599	46 060	36	906 912	781 4	
92 406	1 036 840	803	657 258	29 461	154 579	27	357 796	781 71	
1 017	12 146	52	7 112	2 335	594	1	4 983	781 75	
93 423	1 048 986	855	664 370	31 796	155 173	28	362 779	781 7	
11 066	60 242	66	41 701	5 368	1 435	1	18 078	781 91	
24 271	405 093	481	260 877	31 912	1 794	8	96 468	781 95	
486 202	4 500 191	4 014	3 325 169	296 337	34 896	70	1 155 980	781 99	
521 539	4 965 526	4 561	3 627 747	333 617	38 125	79	1 270 526	781 9	
767 919	9 424 669	16 648	5 805 899	665 644	244 208	145	3 511 905	781	
491 889	2 102 959	5 422	1 143 190	118 507	3 339	6	957 616	784 1	
598 833	1 869 887	1 982	1 384 894	95 437	21 429	12	482 347	784 31	
4 895 238	16 495 666	4 224	15 176 667	606 073	162 785	35	1 271 598	784 33	
6 969	54 148	208	28 895	3 579	1 176	-	25 259	784 35	
88 768	526 621	697	386 928	14 885	4 351	5	139 436	784 37	
5 589 808	18 946 322	7 111	16 977 384	719 974	189 741	52	1 918 640	784 3	
17 669	100 745	189	50 021	11 037	658	1	50 677	784 5	
107 624	895 797	525	604 186	66 022	20 013	4	269 472	784 7	
6 206 990	22 045 823	13 247	18 774 781	915 540	213 751	63	3 196 405	784	
13 066	180 587	422	95 514	16 468	512	2	85 032	787 11	
2 839	14 629	107	7 327	2 781	-	-	7 307	787 12	
4 248	174 989	83	110 624	8 312	4 252	1	62 458	787 13	
3 701	73 770	94	46 164	12 766	196	-	27 603	787 15	
81 722	318 340	27	181 099	10 423	23 021	4	75 740	787 17	
100 578	1 614 695	2 117	1 124 910	166 435	13 781	38	469 826	787 19	
206 154	2 377 010	2 850	1 565 638	217 185	41 762	45	727 966	787 1	
31 314	884 542	1 813	655 926	62 144	39 608	20	226 752	787 5	
237 468	3 261 552	4 663	2 221 564	279 329	81 370	65	954 718	787	
28 725	397 840	504	303 754	13 894	23 848	10	89 320	789 1	
197 647	1 670 533	2 052	1 196 097	191 975	51 339	27	472 210	789 2	
2 086	394 648	163	326 041	17 078	6 332	3	68 390	789 31	
400 657	30 085 734	7 449	8 259 430	2 915 736	130 365	198	8 914 298	789 39	
402 743	30 480 382	7 612	8 585 471	2 932 814	136 697	201	8 982 688	789 3	
2 320	47 456	93	24 682	2 272	1 603	2	22 746	789 41	
1 071	21 225	212	5 490	763	-	-	15 724	789 45	
3 391	68 681	305	30 172	3 035	1 603	2	38 470	789 4	

2.1 ANLAGEVERMOEGEN, UMLAUFVERMOEGEN, ROHBETRIEBSVERMOEGEN, SCHULDEN UND SONSTIGE ABZUEGE SOWIE

2.1.1 NATUERLICHE UND NICHT

NUMMER DER SYSTEMATIK DER WIRTSCHAFTSZWEIGE	WIRTSCHAFTSGLIEDERUNG	GEWERBEBETRIEBE	ANLAGEVERMOEGEN					UMLAUF	
			SACHANLAGEN			FINANZANLAGEN	ZUSAMMEN	BETRIEBSKAPITAL	
			BETRIEBSGRUNDSTUECKE	MASCHINEN U. AE. ANLAGEN	SONSTIGE SACHANLAGEN				
		ANZAHL						1 000	
789 51	AUSSTELLUNGS-U. MESSEWESEN	227	299 156	32 831	30 478	14 941	377 406	145 259	
789 55	WARENMARKT-EINRICHTUNGEN	56	52 691	4 356	3 431	2 704	63 184	30 486	
789 5	AUSSTELLUNGS-, MESSE-U. AE. EINRICHTUNGEN	283	351 847	37 189	33 909	17 645	440 590	175 745	
789 61	GRUNDSTUECKS-, GEBAEUDE-U. SCHIFFSBEWACHUNG	292	17 359	7 471	37 914	80 033	142 777	202 708	
789 65	FAHRZEUGBEWACHUNG (OH. SCHIFFSBEWACHUNG)	17	2 863	24	523	101	3 511	2 955	
789 6	GRUNDSTUECKS-, GEBAEUDE-U. FAHRZEUGBEWACHUNG	309	20 222	7 495	38 437	80 134	146 288	205 663	
789 71	AUSKUNFTSBUEROS	195	1 914	1 879	12 777	10 906	27 476	126 856	
789 73	DOLMETSCHER-U. UEBERSETZUNGSBUEROS	122	4	778	2 750	395	3 927	10 913	
789 75	SCHREIBBUEROS	304	4 541	39 040	15 459	7 278	66 318	74 918	
789 77	PRIV. STELLENVERMITTLUNG	135	450	5 120	4 846	3 331	13 747	39 335	
789 76	GEWERBSM. ARBEITNEHMERUEBERLASSUNG	226	890	2 556	9 011	7 070	19 527	71 135	
789 7	AUSKUNFTS-, SCHREIB-U. AE. BUEROS, STELLENVERMITTLG. ABFUELL-U. VERPACKUNGS-GEWERBE	982	7 799	49 373	44 843	28 980	130 995	323 161	
789 8	SONST. DIENSTLEISTUNGEN F. UNTERNEHMEN, ANG	96	23 255	18 348	13 998	5 669	61 270	79 922	
789 9	F. UNTERNEHMEN, ANG	2 139	66 593	62 186	57 355	211 291	397 425	1 068 329	
789	DIENTSTLEISTUNGEN F. UNTERNEHMEN, ANG	16 195	2 927 502	1 117 211	901 055	20 246 768	25 192 536	9 821 782	
78	DIENTSTLEISTUNGEN F. UNTERNEHMEN	55 110	3 914 898	1 811 439	2 770 524	22 298 596	30 795 459	31 738 526	
791 1	VERMIETG. V. LANDW. MASCHINEN U. GERAETEN	377	32 397	92 291	36 220	1 036 279	1 197 187	306 751	
791 2	VERMIETG. V. BAUMASCHINEN U. -GERAETEN	553	56 019	160 256	110 824	45 209	372 310	183 071	
791 3	VERMIETG. V. BUEROMASCH., DATENVERARBEITUNGSANL.	228	8 125	719 112	292 524	128 301	1 148 062	622 964	
791 5	VERMIETG. V. KRAFTFAHRZEUGEN AN SELBSTFAHRER	933	51 188	193 221	1 060 189	462 447	1 767 015	279 331	
791 6	VERMIETG. V. SONST. FAHRZEUGEN, CONTAINERN	658	28 868	621 637	1 232 594	164 741	2 047 840	240 458	
791 7	VERMIETG. V. HAUSRAT, BEKLEIDG., SONST. GEBR. GUT.	141	42 325	21 447	45 634	28 802	138 208	83 932	
791 9	VERMIETG. SONST. BEWEGL. SACHEN, ANG	2 240	298 347	3 106 656	936 184	383 381	4 724 566	1 819 122	
791	VERMIETG. BEWEGL. SACHEN (OH. BUECHER U. AE., FILME)	5 130	517 269	4 914 622	3 714 139	2 249 160	11 395 190	4 535 629	
794 11	WOHNUNGSUNTERNEHMEN (VERMIETUNG V. EIG. WOHNUNGEN)	2 161	1 734 614	40 247	117 735	358 954	2 251 550	1 159 044	
794 15	WOHNUNGSUNTERNEHMEN (VERKAUF V. EIG. WOHNUNGEN)	1 922	1 002 937	25 603	42 526	234 386	1 305 452	1 611 916	
794 1	WOHNUNGSUNTERNEHMEN	4 083	2 737 551	65 850	160 261	593 340	3 557 002	2 770 960	
794 5	GRUNDST.-U. WOHNUNGS-VERWALTUNG U. AE.	9 845	5 986 451	450 126	294 326	2 763 603	9 494 506	4 380 578	
794 91	VERMIETG. V. EIG. FILMATELIERS	30	25 033	17 059	7 086	9 589	58 767	17 843	
794 99	SONST. GRUNDSTUECKSWESEN, ANG	16 005	10 924 424	1 367 219	772 369	4 199 278	17 263 290	5 082 215	
794 9	SONST. GRUNDSTUECKSWESEN	16 035	10 949 457	1 384 278	779 455	4 208 867	17 322 057	5 100 058	
794	GRUNDSTUECKS-U. WOHNUNGSWESEN	29 963	19 673 459	1 900 254	1 234 042	7 565 810	30 373 565	12 251 596	
797 01	BETEILIGUNGSGESELLSCHAFTEN, SCHWERPKT. I. ABT. 1-3	21 889	1 259 986	545 323	742 487	21 276 547	23 824 343	7 464 175	
797 09	BETEILIGUNGSGESELLSCHAFTEN, SCHWERPUNKT ANG	14 985	299 437	134 323	138 249	9 199 647	9 771 656	3 833 405	
797	BETEILIGUNGSGESELLSCHAFTEN	36 874	1 559 423	679 646	880 736	30 476 194	33 595 999	11 297 580	
799	SONST. DIENSTLEISTUNGEN, ANG	1 089	106 288	156 151	42 308	117 833	422 580	495 998	
79	DIENTSTLEISTUNGEN, ANG	73 056	21 856 439	7 650 673	5 871 225	40 408 997	75 787 334	28 580 803	
7	DIENTSTLEISTG. V. UNTERNEHMEN U. FR. BERUFEN	224 433	33 737 760	12 386 553	15 991 603	67 078 354	129 194 270	75 124 305	
8.. 51-55	BEHERBERGUNGSTAETTEN	39	14 005	11 849	3 503	1 284	30 641	4 401	
8.. 57	KANTINEN	70	3 034	290	1 008	141	4 473	1 368	
8.. 5	BEHERBERGUNGSTAETTEN, KANTINEN	109	17 039	12 139	4 511	1 425	35 114	5 769	
8.. 6	HEIME (OH. FREMDEN-ERHOLUNGS-U. FERIENHEIME)	13	850	355	463	1 552	3 220	1 633	
8.. 7	EINR. F. WISSENSCHAFT, FORSCHUNG U. UNTERRICHT	118	11 444	12 742	6 583	2 273	33 042	145 611	
8.. 8	EINR. F. KULTUR, KUNST U. SPORT	74	8 231	7 226	3 243	1 622	20 322	9 923	
8.. 9	EINR. D. GESUNDEITSWESENS	17	1 269	35	372	30	1 706	1 336	
8.. 5-9	BEST. EINR. V. ORG. OH. ERWERBSZWECK	321	38 833	32 497	15 172	6 902	93 404	164 272	

FUSSNOTEN SIEHE S. 222

STELLUNG 1983

EINHEITSWERT DER GEWERBLICHEN BETRIEBE AUF DEN 1.1.1983 NACH WIRTSCHAFTLICHER GLIEDERUNG

NATUERLICHE PERSONEN

VERMOEGEN		SCHULDEN UND SONSTIGE ABZUEGE				ABZUEGE AUFGRUND VON SCHACHTEL-BETEILIGUNGEN	EINHEITS-WERT	NUMMER DER SYSTEMATIK DER WIRTSCHAFTS-ZWEIGE	
VORRATS-VERMOEGEN	ROHBEREITS-VERMOEGEN	ZUSAMMEN	DARUNTER						
			LANGFRISTIGE VERBINDLICH-KEITEN	PENSIONS-VERPFLICH-TUNGEN 1)					
DM		ZAHL DER BETRIEBE	1 000 DM		ZAHL DER BETRIEBE	1 000 DM			
9 975	532 640	205	270 160	55 031	15 769	3	5 917	256 581	789 51
10 699	104 369	47	45 850	17 901	5 645	-	-	58 516	789 55
20 674	637 009	252	316 010	72 932	21 414	3	5 917	315 097	789 5
3 837	349 322	274	163 973	18 698	4 820	5	36 509	148 822	789 61
1	6 467	16	2 767	1 067	-	-	-	3 703	789 65
3 838	355 789	290	166 740	19 765	4 820	5	36 509	152 525	789 6
6 701	161 033	185	124 811	31 115	4 644	2	1 753	34 471	789 71
1 480	16 320	103	9 677	1 302	-	-	-	6 647	789 73
10 607	151 843	262	96 150	38 584	59	3	543	55 156	789 75
885	53 571	130	31 953	3 164	156	3	675	21 330	789 77
974	91 636	202	59 102	5 814	126	3	4 452	28 080	789 78
20 647	474 803	882	321 693	79 979	4 985	11	7 427	145 684	789 7
15 760	156 952	91	108 136	19 946	13 412	1	80	48 729	789 8
78 452	1 544 206	1 749	719 886	105 363	8 013	15	86 123	738 177	789 9
771 877	35 786 195	13 737	11 747 959	3 439 703	266 131	275	13 055 262	10 982 900	789
7 984 254	70 518 239	48 295	38 550 203	5 300 216	805 460	548	13 321 861	18 645 928	78
13 430	1 517 368	360	1 381 346	53 100	4 835	2	8 909	127 114	791 1
59 515	614 896	517	358 470	104 541	1 726	3	4 090	252 317	791 2
72 284	1 843 310	204	1 506 774	540 753	182	2	1 430	335 092	791 3
27 593	2 073 939	877	1 738 461	207 606	12 326	5	4 430	331 034	791 5
13 560	3 301 858	594	2 069 314	470 214	9 629	6	1 259	1 231 292	791 6
2 394	224 534	124	105 162	28 090	157	2	1 636	117 727	791 7
163 470	6 707 160	2 012	5 284 575	595 903	6 743	10	75 702	1 346 859	791 9
352 246	16 283 065	4 688	12 444 102	2 000 207	35 598	30	97 456	3 741 435	791
227 288	3 637 882	1 862	2 152 622	817 571	10 386	11	19 370	1 465 914	794 11
587 039	3 504 407	1 674	2 418 526	669 319	14 996	16	1 922	1 083 953	794 15
814 327	7 142 289	3 536	4 571 148	1 486 890	25 382	27	21 292	2 549 867	794 1
665 877	14 540 961	8 535	7 293 542	2 910 242	64 451	74	315 801	6 931 595	794 5
9 382	85 992	24	34 816	5 737	14 861	1	1 798	49 375	794 91
532 071	22 877 576	13 698	10 299 034	4 963 454	76 825	42	388 120	12 190 414	794 99
541 453	22 963 568	13 722	10 333 850	4 969 191	91 686	43	389 918	12 239 789	794 9
2 021 657	44 646 818	25 793	22 198 540	9 366 323	181 519	144	727 011	21 721 251	794
1 187 927	32 476 445	17 436	9 979 390	2 765 858	127 734	228	8 390 291	14 106 775	797 01
1 418 457	15 020 518	12 146	6 342 757	2 022 263	59 808	126	3 406 650	5 271 121	797 08
2 603 384	47 496 963	29 582	16 322 147	4 788 121	187 542	354	11 796 941	19 377 896	797
143 823	1 062 401	878	755 495	121 554	209 388	8	2 400	304 506	799
5 121 110	109 489 247	60 941	51 720 284	16 276 205	614 047	536	12 623 808	45 145 088	79
16 365 173	220 683 748	194 662	110 473 319	27 837 129	2 101 111	1 298	26 414 446	83 795 060	7
2 158	37 200	30	8 459	3 491	26	-	-	28 737	8.. 51-55
1 047	6 888	58	2 769	928	-	-	-	4 120	8.. 57
3 205	44 088	88	11 228	4 419	26	-	-	32 857	8.. 5
160	5 013	11	3 564	229	-	-	-	1 447	8.. 6
8 221	186 874	90	132 701	4 351	7 596	-	-	54 181	8.. 7
710	30 955	56	4 412	1 180	130	-	-	26 539	8.. 8
1 619	4 661	14	3 042	302	45	-	-	1 619	8.. 8
13 915	271 591	259	154 947	10 451	7 757	-	-	116 643	8.. 5-9

2.1 ANLAGEVERMOEGEN, UMLAUFVERMOEGEN, ROHBETRIEBSVERMOEGEN, SCHULDEN UND SONSTIGE ABZUEGE SOWIE

2.1.1 NATUERLICHE UND NICHT

NUMMER DER SYSTEMATIK DER WIRTSCHAFTS- ZWEIGE	WIRTSCHAFTSGLIEDERUNG	GEWERBE- BETRIEBE	ANLAGEVERMOEGEN					UMLAUF	
			SACHANLAGEN			FINANZ- ANLAGEN	ZUSAMMEN	BETRIEBS- KAPITAL	
			BETRIEBS- GRUND- STUECKE	MASCHINEN U. AE. ANLAGEN	SONSTIGE SACH- ANLAGEN				
		ANZAHL						1 000	
8	ORG.OH.ERWERBSZWECK 4)	331	38 833	32 497	15 172	6 902	93 404	164 272	
90	GEBIETSKOERPERSCHAFTEN 4)	
96	SOZIALVERSICHERUNG, ARBEITSPFOERDERUNG 4)	
9	GEBIETSKOERPERSCHAFTEN, SOZIALVERSICHERUNG 4)	21	31 732	72 517	4 362	218	106 829	21 369	
5 - 9	UEBRIGE WIRTSCHAFTS- BEREICHE	261 985	59 695 334	43 474 765	35 523 008	425 001 655	567 694 762	2 075 947 051	

2.1 ANLAGEVERMOEGEN, UMLAUFVERMOEGEN, ROHBETRIEBSVERMOEGEN, SCHULDEN UND SONSTIGE ABZUEGE SOWIE

2.1.2 NATUERLICHE

NUMMER DER SYSTEMATIK DER WIRTSCHAFTS- ZWEIGE	WIRTSCHAFTSGLIEDERUNG	GEWERBE- BETRIEBE	ANLAGEVERMOEGEN					UMLAUF	
			SACHANLAGEN			FINANZ- ANLAGEN	ZUSAMMEN	BETRIEBS- KAPITAL	
			BETRIEBS- GRUND- STUECKE	MASCHINEN U. AE. ANLAGEN	SONSTIGE SACH- ANLAGEN				
		ANZAHL						1 000	
0 - 9	ALLE WIRTSCHAFTS- ABTEILUNGEN ZUSAMMEN	338 645	25 014 128	8 832 558	16 487 107	5 727 430	56 061 223	37 281 647	
0	LAND-U.FORSTWIRTSCHAFT, FISCHEREI 2)	3 376	183 488	229 471	163 394	26 525	602 878	364 990	
1	ENERGIE-U.WASSER- VERSORG., BERGBAU	247	28 146	72 363	11 244	6 250	118 003	37 089	
2	VERARBEITENDES GEWERBE	63 555	7 523 487	4 123 840	3 229 293	1 494 747	16 371 367	7 931 167	
3	BAUGEWERBE	39 364	2 335 404	1 280 614	1 822 855	486 854	5 925 727	6 922 529	
4	HANDEL	113 282	7 202 676	1 201 897	4 354 460	1 300 327	14 059 360	12 239 124	
5 - 9	UEBRIGE WIRTSCHAFTS- BEREICHE	118 821	7 740 927	1 924 373	6 905 861	2 412 727	16 983 888	9 786 748	
01	LANDWIRTSCHAFT	855	52 995	102 296	41 054	7 107	203 452	52 600	
031	GEWERBL. GAERTNEREI	1 827	74 337	77 306	92 673	6 269	250 585	207 631	
034 - 037	GEWERBL. TIERHALTUNG U. JAGD	570	50 477	15 875	21 813	2 099	90 264	28 960	
03	GEWERBL. GAERTNEREI U. TIERHALTUNG	2 397	124 814	93 181	114 486	8 368	340 849	236 591	
05	FORSTWIRTSCHAFT	79	2 220	4 588	5 229	490	12 527	5 070	
071 1	GR.HOCHSEEFISCHEREI	3	3 114	15 867	522	10 439	29 942	68 643	
071 5	KL.HOCHSEE-U.KUESTEN- FISCHEREI	36	142	13 528	1 760	69	15 499	1 884	
071	HOCHSEE-U.KUESTEN- FISCHEREI	39	3 256	29 395	2 282	10 508	45 441	70 527	
074 - 077	BINNENFISCH., FISCHZUCHT, FISCHW.DIENSTLEISTG.	6	203	11	343	52	609	202	
07	FISCHEREI, FISCHZUCHT	45	3 459	29 406	2 625	10 560	46 050	70 729	
0	LAND-U.FORSTWIRTSCHAFT, FISCHEREI 2)	3 376	183 488	229 471	163 394	26 525	602 878	364 990	
100	ELEKTRIZITAETS-, GAS-U. FERNWAERMEVERSORGUNG, OAS	6	32	558	167	10	767	539	
101 17	ELEKTRIZITAETSERZEUGUNG (WASSERKRAFT)U.-VERTLG.	79	11 186	17 229	1 945	2 269	32 629	8 546	
101 1	ELEKTRIZITAETSERZEUGUNG U.-VERTEILUNG	106	12 467	20 483	2 696	2 683	38 329	9 815	
101 47	ELEKTRIZITAETSERZEUGUNG (WASSERKRAFT)	62	3 644	6 943	841	871	12 299	2 305	
101 4	ELEKTRIZITAETSERZEUGUNG	67	3 770	7 422	891	943	13 026	2 412	

FUSSNOTEN SIEHE S. 222

STELLUNG 1983

EINHEITSWERT DER GEWERBLICHEN BETRIEBE AUF DEN 1.1.1983 NACH WIRTSCHAFTLICHER GLIEDERUNG

NATUERLICHE PERSONEN

VERMOEGEN		SCHULDEN UND SONSTIGE ABZUEGE					ABZUEGE AUFGRUND VON SCHACHTEL-BETEILIGUNGEN	EINHEITS-WERT	NUMMER DER SYSTEMATIK DER WIRTSCHAFTS-ZWEIGE
VORRATS-VERMOEGEN	ROHBETRIEBS-VERMOEGEN	ZUSAMMEN	DARUNTER		ZUSAMMEN				
			LANGFRISTIGE VERBINDLICHKEITEN	PENSIONS-VERPFLICHTUNGEN 1)					
DM		ZAHL DER BETRIEBE	1 000 DM		ZAHL DER BETRIEBE	1 000 DM			
13 915	271 591	259	154 947	10 451	7 797	-	-	116 643	8
.	90
.	98
1 297	131 495	17	65 750	7 237	-	-	-	65 738	9
19 712 249	2 663 354 062	229 730	2 403 354 564	499 965 905	12 970 740	1 992	48 930 725	211 067 701	5 - 9

EINHEITSWERT DER GEWERBLICHEN BETRIEBE AUF DEN 1.1.1983 NACH WIRTSCHAFTLICHER GLIEDERUNG

PERSONEN

VERMOEGEN		SCHULDEN UND SONSTIGE ABZUEGE					ABZUEGE AUFGRUND VON SCHACHTEL-BETEILIGUNGEN	EINHEITS-WERT	NUMMER DER SYSTEMATIK DER WIRTSCHAFTS-ZWEIGE
VORRATS-VERMOEGEN	ROHBETRIEBS-VERMOEGEN	ZUSAMMEN	DARUNTER		ZUSAMMEN				
			LANGFRISTIGE VERBINDLICHKEITEN	PENSIONS-VERPFLICHTUNGEN 1)					
DM		ZAHL DER BETRIEBE	1 000 DM		ZAHL DER BETRIEBE	1 000 DM			
29 520 908	122 863 778	319 058	63 615 888	21 261 328	298 531	-	-	59 246 725	0 - 9
228 970	1 196 838	3 189	646 909	231 580	157	-	-	549 905	0
20 501	175 593	225	88 318	31 852	1 139	-	-	87 266	1
6 494 704	30 797 238	62 143	15 954 092	5 918 345	118 729	-	-	14 842 877	2
5 196 851	18 045 107	38 773	10 803 728	1 975 878	35 268	-	-	7 241 329	3
16 159 543	42 458 027	110 227	23 334 500	7 149 350	79 159	-	-	19 123 165	4
1 420 339	30 190 975	104 501	12 788 341	5 954 323	64 079	-	-	17 402 183	5 - 9
21 354	277 406	799	126 120	64 303	-	-	-	151 284	01
144 710	602 926	1 771	354 344	83 760	79	-	-	248 570	031
47 898	167 122	506	83 392	26 999	78	-	-	83 724	034 - 037
192 608	770 048	2 277	437 736	110 759	157	-	-	332 294	03
2 053	19 650	72	10 173	4 266	-	-	-	9 476	05
12 473	111 058	3	61 401	42 345	-	-	-	49 656	071 1
364	17 747	32	11 102	9 687	-	-	-	6 644	071 5
12 837	128 805	35	72 503	52 032	-	-	-	56 300	071
118	929	6	377	220	-	-	-	551	074 - 077
12 955	129 734	41	72 880	52 252	-	-	-	56 851	07
228 970	1 196 838	3 189	646 909	231 580	157	-	-	549 905	0
26	1 332	5	608	248	-	-	-	724	100
474	41 649	70	20 837	11 796	57	-	-	20 813	101 17
566	48 710	95	24 557	13 739	57	-	-	24 150	101 1
204	14 808	55	7 204	3 938	-	-	-	7 599	101 47
211	15 649	60	7 608	4 137	-	-	-	8 037	101 4

2.1 ANLAGEVERMOEGEN, UMLAUFVERMOEGEN, ROHBEREITUNGSVERMOEGEN, SCHULDEN UND SONSTIGE ABZUGESOWIE

2.1.2 NATUERLICHE

NUMMER DER SYSTEMATIK DER WIRTSCHAFTS- ZWEIGE	WIRTSCHAFTSGLIEDERUNG	GEWERBE- BETRIEBE	ANLAGEVERMOEGEN					UMLAUF	
			SACHANLAGEN			FINANZ- ANLAGEN	ZUSAMMEN		BETRIEBS- KAPITAL
			BETRIEBS- GRUND- STUECKE	MASCHINEN U. AE. ANLAGEN	SONSTIGE SACH- ANLAGEN				
		ANZAHL					1 000		
101 7	ELEKTRIZITAETSVERTEILUNG (OH.-ERZEUGUNG)	10	591	1 579	435	39	2 644	919	
101	ELEKTRIZITAETSVERSORGUNG	183	16 828	29 484	4 022	3 665	53 939	13 146	
107	WASSERVERSORGUNG	7	3 627	33 120	1 585	69	36 401	10 569	
10	ELEKTRIZ., GAS-, FERN- WAERME-U. WASSERVERSORG.	196	20 487	63 162	5 774	3 744	93 167	24 254	
118 11	SONST. BERGBAU (OH. SCHWEFELGEWINNUNG)	3	448	428	220	25	1 121	2 554	
118 5	TORFGEWINNUNG U. -VEREDLUNG	46	7 211	8 773	3 777	2 481	22 242	9 971	
11	BERGBAU	51	7 659	9 201	5 470	2 506	24 836	12 835	
1	ENERGIE-U. WASSER- VERSORG., BERGBAU	247	28 146	72 363	11 244	6 250	118 003	37 089	
200 1	H. V. CHEM. GRUNDSTF. (AUCH M. ANSCHL. WEITERVERARB.)	151	33 664	15 121	11 279	14 797	74 861	39 873	
200 21	H. V. ANSTRICHMITTELN, DRUCK-U. ABZIEHFARBEN	56	17 384	3 050	4 709	2 956	26 099	19 836	
200 24	H. V. AETHERISCHEN OELN, NATUERL. U. KUESTL. AROMEN	5	4 145	273	625	6	5 049	5 022	
200 27	H. V. SONST. CHEM. ERZEUGN. F. GEWERBE, LANDWIRTSCHAFT	71	18 334	12 119	6 114	7 221	43 788	25 603	
200 2	H. V. CHEM. ERZEUGNISSEN F. GEWERBE, LANDWIRTSCHAFT	134	39 863	15 442	11 448	10 183	76 936	50 461	
200 31	H. V. PHARMAZEUTISCHEN ERZEUGNISSEN	63	12 178	4 060	3 731	4 018	23 987	12 933	
200 39	H. V. SONST. CHEM. ERZEUGN. F. PRIV. VERBRAUCH, VERW.	53	10 341	3 476	2 606	8 807	25 230	14 375	
200 3	H. V. CHEM. ERZEUGN. F. PRIV. VERBRAUCH, VERWALTUNGEN	169	71 294	14 741	19 280	110 259	215 574	78 952	
200 4	H. V. CHEMIEFASERN	5	1 472	1 067	99	697	3 335	592	
200	CHEMISCHE INDUSTRIE	459	146 293	46 371	42 106	135 936	370 706	169 878	
205 1	MINERALOELRAFFINERIEEN	5	1 637	727	432	424	3 220	2 161	
205 3	WEITERVERARB. V. MINERAL- OELDERIVATEN	5	2 045	17	171	974	3 207	1 248	
205	MINERALOELVERARBEITUNG	10	3 682	744	603	1 398	6 427	3 409	
20	CHEM. INDUSTRIE USW. MINERALOELVERARB.	469	149 975	47 115	42 709	137 334	377 133	173 287	
210	H. V. KUNSTSTOFFWAREN	833	204 626	161 657	69 553	46 603	482 439	219 050	
213	H. V. GUMMIWAREN	69	14 429	7 400	4 130	733	26 692	13 553	
216	RUNDERNEUERUNG U. REP. V. BEREIFUNGEN	79	14 685	2 389	2 428	629	20 131	16 787	
21	H. V. KUNSTSTOFF-U. GUMMIWAREN	981	233 740	171 446	76 111	47 965	529 262	249 390	
221 1	GEW. V. NATURSTEINEN, ANG	132	21 304	36 659	15 232	10 410	83 605	26 722	
221 2	GEW. V. SAND, KIES	360	48 943	86 803	54 716	45 959	236 421	83 211	
221 31	GEW. V. KALKSTEIN	10	4 023	6 916	1 373	1 886	14 198	2 177	
221 35	GEW. V. GIPS, KREIDE	4	282	183	76	49	590	290	
221 3	GEW. V. KALKSTEIN, GIPS, KREIDE	14	4 305	7 095	1 449	1 935	14 788	2 467	
221 41	GEW. V. SCHIEFER	8	510	130	255	49	944	631	
221 45	GEW. V. TON, KADLIN	14	1 776	2 044	1 862	887	6 569	2 052	
221 4	GEW. V. SCHIEFER, TON, KADLIN	22	2 286	2 174	2 117	936	7 513	2 683	
221 54	GEW. V. BIMS	3	414	3	5	43	465	29	
221 57	GEW. V. STEINEN U. ERDEN, ANG	20	2 947	4 318	2 362	1 039	10 666	3 656	
221 5	GEW. V. DOLOMIT, BIMS SOWIE V. STEINEN U. ERDEN, ANG	23	3 361	4 321	2 367	1 082	11 131	3 685	
221	GEW. V. STEINEN U. ERDEN	551	80 199	137 056	75 881	60 322	353 456	118 766	
222 1	H. V. ZEMENT	26	5 536	1 926	1 106	608	9 176	3 486	
222 23	H. V. MOERTEL	12	15 911	11 852	1 617	1 476	30 856	2 738	
222 2	H. V. KALK, MOERTEL, GEBRANNTEN GIPS	26	17 467	13 759	3 018	1 656	35 900	5 375	
222 31	H. V. BAUSTOFFEN A. BIMS	49	7 197	2 274	2 642	2 514	14 627	4 874	
222 34	H. V. BAUSTOFFEN A. SCHLACKEN	16	4 292	1 224	1 327	4	6 847	1 861	
222 37	H. V. BETONERZEUGNISSEN, ANG	356	109 687	38 088	28 146	8 817	184 738	58 889	
222 38	H. V. GR. FORM. FERTIGBAU- TEILEN A. BETON F. HOCHBAU	10	3 356	2 145	1 376	21	6 898	1 685	
222 3	H. V. BETONERZEUGNISSEN (OH. FERTIGTEILBAUTEN)	431	124 532	43 731	33 491	11 356	213 110	67 309	
222 44	H. V. MINERAL. GEB. DAEMM-U. LEICHTBAUPLATTEN U. AE.	4	961	1 317	187	35	2 500	1 512	
222 4	H. V. GIPSERZEUGNISSEN, ASBESTZEMENTWAREN U. AE.	8	1 978	1 685	799	75	4 537	2 630	
222 5	H. V. KALKSANDSTEINEN	27	8 497	8 566	2 515	2 510	22 088	7 113	
222 6	H. V. TRANSPORTBETON	30	9 832	5 976	7 473	729	24 010	8 822	
222 7	VERARB. V. ASBEST	9	2 767	529	272	393	3 961	847	

FUSSNOTEN SIEHE S. 222

STELLUNG 1983

EINHEITSWERT DER GEWERBLICHEN BETRIEBE AUF DEN 1.1.1983 NACH WIRTSCHAFTLICHER GLIEDERUNG

PERSONEN

VERMOEGEN		SCHULDEN UND SONSTIGE ABZUEGE					ABZUEGE AUFGRUND VON SCHACHTEL- BETEILIGUNGEN	EINHEITS- WERT	NUMMER DER SYSTEM- MATIK DER WIRT- SCHAFTS- ZWEIGE
VORRATS- VERMOEGEN	ROHBEREITS- VERMOEGEN	ZUSAMMEN	DARUNTER		ZAHL DER BETRIEBE	1 000 DM			
			LANGFRISTIGE VERBINDLICH- KEITEN	PENSIONS- VERPFLICH- TUNGEN 1)					
DM		ZAHL DER BETRIEBE	1 000 DM		ZAHL DER BETRIEBE	1 000 DM			
306	3 869	9	2 629	1 604	-	-	1 239	101 7	
1 083	68 228	164	34 794	19 480	57	-	33 426	101	
710	49 680	5	22 639	82	-	-	27 043	107	
1 819	119 240	174	58 041	19 810	57	-	61 193	10	
200	3 875	3	2 365	912	-	-	1 509	118 11	
18 462	50 675	46	27 081	11 130	1 082	-	23 594	118 5	
18 682	56 353	51	30 277	12 042	1 082	-	26 073	11	
20 501	175 593	225	68 318	31 852	1 139	-	87 266	1	
26 661	141 395	143	81 713	27 963	3 795	-	59 686	200 1	
13 789	61 724	54	29 503	11 179	235	-	32 218	200 21	
2 762	12 833	5	4 855	67	1 332	-	7 976	200 24	
14 134	83 525	65	46 153	17 105	157	-	37 363	200 27	
30 685	156 082	128	80 511	28 351	1 724	-	77 557	200 2	
10 814	47 734	62	18 705	5 783	1 717	-	29 028	200 31	
7 723	47 328	51	24 251	5 610	609	-	23 078	200 39	
73 521	366 047	163	131 561	91 219	2 515	-	236 484	200 3	
310	4 237	5	825	529	-	-	3 412	200 4	
131 177	671 761	439	294 610	148 062	8 034	-	377 139	200	
344	5 725	5	2 914	508	-	-	2 812	205 1	
486	4 941	5	1 318	797	-	-	3 622	205 3	
830	10 666	10	4 232	1 305	-	-	6 434	205	
132 007	682 427	449	298 842	149 367	8 034	-	383 573	20	
146 178	847 667	805	463 473	164 816	1 882	-	384 190	210	
7 007	47 252	66	24 878	9 843	44	-	22 371	213	
10 091	47 008	77	21 751	5 571	-	-	25 249	216	
163 276	941 926	948	510 102	180 230	1 926	-	431 810	21	
17 435	127 762	129	78 785	34 045	280	-	48 976	221 1	
16 952	336 584	350	201 344	77 390	516	-	135 240	221 2	
782	17 157	10	9 723	2 994	-	-	7 434	221 31	
217	1 097	4	352	96	-	-	745	221 35	
999	18 254	14	10 075	3 090	-	-	8 179	221 3	
732	2 307	8	1 538	228	-	-	768	221 41	
397	9 018	13	6 152	1 569	347	-	2 868	221 45	
1 129	11 325	21	7 690	1 797	347	-	3 636	221 4	
-	494	3	310	168	-	-	185	221 54	
2 611	16 933	20	8 775	4 971	40	-	8 157	221 57	
2 611	17 427	23	9 085	5 139	40	-	8 342	221 5	
39 126	511 352	537	306 979	121 461	1 183	-	204 373	221	
2 090	14 752	24	5 595	2 401	-	-	9 155	222 1	
838	34 432	12	10 957	4 125	-	-	23 471	222 23	
1 171	42 446	24	15 162	6 177	-	-	27 282	222 2	
4 804	24 305	49	12 164	3 812	-	-	12 136	222 31	
1 316	10 024	16	5 532	3 136	-	-	4 487	222 34	
36 686	280 313	350	136 530	58 090	524	-	143 786	222 37	
1 359	9 942	10	6 434	3 183	311	-	3 504	222 38	
44 165	324 584	425	160 660	68 221	835	-	163 913	222 3	
979	4 991	4	4 180	3 109	-	-	815	222 44	
1 187	6 354	8	5 885	3 398	-	-	2 472	222 4	
4 004	33 205	26	10 647	3 309	-	-	22 558	222 5	
4 095	36 927	30	16 846	5 915	-	-	20 082	222 6	
466	5 274	9	2 764	1 754	-	-	2 511	222 7	

2.1 ANLAGEVERMOEGEN, UMLAUFVERMOEGEN, ROHBETRIEBSVERMOEGEN, SCHULDEN UND SONSTIGE ABZUEGE SOWIE

2.1.2 NATUERLICHE

NUMMER DER SYSTE- MATIK DER WIRT- SCHAFTS- ZWEIGE	WIRTSCHAFTSGLIEDERUNG	GEWERBE- BETRIEBE	ANLAGEVERMOEGEN					UMLAUF BETRIEBS- KAPITAL
			SACHANLAGEN			FINANZ- ANLAGEN	ZUSAMMEN	
			BETRIEBS- GRUND- STUECKE	MASCHINEN U. AE- ANLAGEN	SONSTIGE SACH- ANLAGEN			
ANZAHL							1 000	
222 81	VERARB. V. NATURSTEINEN, ANG(OH. STEINMETZEREI)	77	14 255	6 258	4 025	7 070	31 608	10 893
222 85	STEINBILDHAUEREI, STEIN- METZEREI	1 319	94 236	34 674	45 847	5 163	180 140	100 970
222 8	VERARB. V. NATURSTEINEN, ANG	1 396	108 491	41 132	49 872	12 253	211 748	111 863
222 9	VERARB. V. SCHIEFER SOWIE V. STEINEN U. ERDEN, ANG	37	4 627	5 139	1 918	63	11 747	6 003
222	VERARB. V. STEINEN U. ERDEN (OH. GROBKER., SCHLEIFM.)	1 990	283 727	122 443	100 464	29 643	536 277	213 448
223 1	H. V. GROBSTEINZEUG	5	2 103	2 339	445	44	4 931	995
223 4	H. V. FEUERFESTER GROB- KERAMIK	6	1 269	1 225	456	2	2 952	2 111
223 7	ZIEGELEI	69	50 825	52 466	10 358	71 028	184 687	24 362
223	GROBKERAMIK	80	54 207	56 030	11 259	71 074	192 570	27 468
224 1	H. V. PORZELLAN	40	9 081	4 354	5 182	234	18 851	10 270
224 2	H. V. STEINGUT, FEINSTEIN- ZEUG	26	4 162	2 003	666	1 333	8 164	2 008
224 25	H. V. TON-U. TOEPFERWAREN	70	8 502	5 984	2 934	174	17 594	7 391
224 2	H. V. STEINGUT, FEINSTEIN- ZEUG, TON-U. TOEPFERWAREN	96	12 664	7 987	3 600	1 507	25 758	9 399
224 41	H. V. SANITAERER INSTAL- LATIONSKERAMIK	14	479	367	764	483	2 093	10 980
224 45	H. V. TECHNISCHER KERAMIK	6	440	262	134	-	836	315
224 4	H. V. SANITAERER U. TECHNI- SCHER KERAMIK	20	919	629	898	483	2 929	11 295
224 71	H. V. WAND-U. BODENFLIESEN	8	2 247	923	338	19	3 527	997
224 75	H. V. BAUKERAMIK, KACHELN, KACHELOEFEN	22	893	420	627	72	2 012	2 294
224 7	H. V. FLIESEN, BAUKERAMIK, KACHELN, KACHELOEFEN	30	3 140	1 343	965	91	5 539	3 291
224	FEINKERAMIK	186	25 804	14 313	10 645	2 315	53 077	34 255
226	H. V. SCHLEIFMITTELN	38	4 089	1 899	1 229	415	7 632	5 360
227 1	H. V. FLACHGLAS (OH. TECHN. GLAS)	12	1 011	560	354	5	1 930	1 145
227 41	H. V. HOHLGLAS (OH. TECHN. GLAS)	7	759	550	232	34	1 575	843
227 45	H. V. TECHNISCHEM GLAS	14	1 172	208	400	480	2 260	1 355
227 4	H. V. HOHLGLAS, TECHN. GLAS	21	1 931	758	632	514	3 835	2 198
227 71	VERARB. V. FLACHGLAS (OH. VEREDLG.)	30	5 133	2 616	1 480	979	10 208	3 957
227 72	VEREDLG. V. FLACHGLAS	72	9 883	2 684	2 281	1 244	16 092	8 135
227 73	VERARB. V. HOHLGLAS (OH. VEREDLG.)	36	9 656	7 182	2 253	217	19 308	12 165
227 74	VEREDLG. V. HOHLGLAS	37	4 453	1 058	1 498	145	7 154	4 190
227 77	H. U. VERARB. V. GLASFASER	10	2 628	3 145	473	156	6 402	1 880
227 7	VERARB. U. VEREDLG. V. GLAS, H. U. VERARB. V. GLASFASER	185	31 753	16 685	7 985	2 741	59 164	30 327
227	H. U. VERARB. V. GLAS	218	34 695	18 003	8 971	3 260	64 929	33 670
22	GEW. U. VERARB. V. STEINEN U. ERDEN, FEINKERAMIK, GLAS	3 063	482 721	349 744	208 449	167 029	1 207 943	432 969
230	HOCHOFEN-, STAHL-U. WARM- WALZWERKE (OH. STAHLROHRE)	6	1 497	342	403	5	2 247	1 312
231	H. V. STAHLROHREN	9	1 376	1 207	328	143	3 054	1 372
232	SCHMIEDE-, PRESS-U. HAMMERWERKE	48	6 134	4 354	1 652	134	12 274	8 226
230-232	EISENSCHAFFENDE INDUSTRIE	63	9 007	5 903	2 383	282	17 575	10 912
233 17	NE-METALLUMSCHMELZWERKE	8	795	1 734	125	30	2 684	470
233 1	NE-METALLERZEUGUNG	15	4 800	3 824	1 848	119	10 591	20 316
233 5	NE-METALLHALBZEUGWERKE	20	1 853	2 345	652	981	5 831	3 726
233	NE-METALLERZEUGUNG, NE- METALLHALBZEUGWERKE	35	6 653	6 169	2 500	1 100	16 422	24 042
234	EISEN-, STAHL-U. TEMPER- GIESSEREI	78	24 196	16 365	4 813	1 506	46 880	19 118
236	NE-METALLGIESSEREI	133	27 333	10 423	5 356	3 642	46 754	19 220
237 1	STABZIEHEREIEN	5	479	574	138	43 087	44 276	312
237 4	DRAHTZIEHEREIEN (EINSCHL. H. V. DRAHTERZEUGNISSEN)	56	19 095	4 806	21 464	395	45 760	8 182
237 7	KALTWALZWERKE	17	4 920	4 795	696	939	11 350	4 424
237	ZIEHEREIEN, KALTWALZWERKE	78	24 494	10 175	22 298	44 421	101 386	12 918
238 41	H. V. GESENK-U. LEICHTEN FREIFORMSCHMIEDESTUECKEN	24	5 925	4 515	1 422	1 086	12 948	4 219
238 44	H. V. SCHWEREN PRESS- ZIEH-U. STANZTEILEN	25	5 727	2 642	1 847	19	10 235	3 140
238 47	STAHLVERFORMUNG, ANG	692	98 402	115 030	32 750	17 336	263 518	116 511
238 4	STAHLVERFORMUNG	741	110 054	122 187	36 019	18 441	286 701	123 870
238 7	OBERFLAECHENVEREDLUNG, HAERTUNG	246	47 300	33 041	14 026	5 531	99 898	37 906
238	STAHLVERFORMUNG, OBER- FLAECHE, VEREDLG., HAERTUNG	987	157 354	155 228	50 045	23 972	386 599	161 776
239 11	SCHLOSSEREI U. SCHWEISSEREI, ANG	3 367	315 009	136 460	108 727	27 372	587 566	396 504
239 14	SCHLEIFEREI, ANG	214	11 310	18 605	5 685	1 190	36 790	17 991

FUSSNOTEN SIEHE S. 222

STELLUNG 1983

EINHEITSWERT DER GEWERBLICHEN BETRIEBE AUF DEN 1.1.1983 NACH WIRTSCHAFTLICHER GLIEDERUNG

PERSONEN

VERMÖGEN		SCHULDEN UND SONSTIGE ABZUEGE					ABZUEGE AUFGRUND VON SCHACHTEL-BETEILIGUNGEN	EINHEITSWERT	NUMMER DER SYSTEMATIK DER WIRTSCHAFTS-ZWEIGE
VORRATS-VERMÖGEN	ROHBETRIEBS-VERMÖGEN	ZUSAMMEN	DARUNTER		PENSIONS-VERPFLICHTUNGEN 1)				
			LANGFRISTIGE VERBINDLICHKEITEN						
DM		ZAHL DER BETRIEBE	1 000 DM			ZAHL DER BETRIEBE	1 000 DM		
9 873	52 374	75	26 778	12 878	-	-	25 592	222 81	
116 209	399 319	1 257	170 181	65 519	524	-	229 124	222 85	
128 082	451 693	1 372	196 959	78 397	524	-	254 716	222 8	
3 088	20 838	36	12 082	3 398	-	-	8 754	222 9	
188 340	938 073	1 954	426 604	172 970	1 359	-	511 443	222	
868	6 794	5	3 682	587	-	-	3 110	223 1	
1 261	6 324	6	2 771	541	-	-	3 551	223 4	
26 578	235 627	67	111 814	31 104	167	-	123 813	223 7	
28 707	246 745	78	118 267	32 232	167	-	130 474	223	
4 870	32 991	40	13 431	3 012	960	-	20 558	224 1	
1 058	11 230	25	3 872	2 551	-	-	7 358	224 21	
5 802	30 767	67	15 469	6 253	-	-	15 317	224 25	
6 860	42 017	92	19 341	8 804	-	-	22 675	224 2	
4 523	17 596	14	15 705	848	-	-	1 888	224 41	
186	1 337	5	774	469	120	-	563	224 45	
4 709	18 933	19	16 479	1 317	120	-	2 451	224 4	
774	5 298	8	1 952	530	-	-	3 348	224 71	
1 086	5 392	20	2 829	755	-	-	2 563	224 75	
1 860	10 690	28	4 781	1 285	-	-	5 911	224 7	
18 299	105 631	179	54 032	14 418	1 080	-	51 595	224	
2 505	15 497	36	10 274	2 152	-	-	5 219	226	
550	3 625	12	1 740	877	-	-	1 887	227 1	
538	2 956	7	1 696	869	25	-	1 261	227 41	
716	4 331	11	1 864	596	-	-	2 469	227 45	
1 254	7 287	18	3 560	1 465	25	-	3 730	227 4	
1 618	15 783	30	7 934	4 366	22	-	7 844	227 71	
4 306	28 533	67	11 853	4 597	348	-	16 677	227 72	
8 755	40 228	36	27 483	8 195	49	-	12 744	227 73	
5 589	16 933	35	9 485	3 334	8	-	7 438	227 74	
1 275	9 557	10	5 463	850	-	-	4 093	227 77	
21 543	111 034	178	62 218	21 142	427	-	48 796	227 7	
23 347	121 946	208	67 518	23 484	452	-	54 413	227	
300 332	1 941 244	2 992	983 674	366 717	4 241	-	957 517	22	
786	4 345	6	2 220	519	-	-	2 126	230	
435	4 861	8	1 992	626	-	-	2 866	231	
7 465	27 967	43	15 477	5 685	-	-	12 493	232	
8 686	37 173	57	19 689	6 830	-	-	17 485	230-232	
251	3 405	8	2 526	1 266	-	-	880	233 17	
33 687	64 594	15	44 000	9 667	-	-	20 596	233 1	
3 407	12 964	18	8 358	1 717	-	-	4 604	233 5	
37 094	77 558	33	52 358	11 384	-	-	25 200	233	
10 036	76 034	76	43 705	17 761	126	-	32 328	234	
10 756	76 730	131	38 252	17 394	31	-	38 485	236	
178	44 768	3	882	385	-	-	43 886	237 1	
7 611	61 553	56	26 246	5 291	171	-	35 303	237 4	
3 702	19 476	17	10 186	5 363	-	-	9 287	237 7	
11 491	125 797	76	37 314	11 039	171	-	88 476	237	
4 457	21 624	24	8 518	2 335	23	-	13 112	238 41	
1 807	15 182	24	8 224	5 671	-	-	6 959	238 44	
74 780	454 809	684	262 517	95 668	257	-	192 293	238 47	
81 044	491 615	732	279 259	103 674	280	-	212 364	238 4	
10 233	148 037	238	76 537	37 548	844	-	71 492	238 7	
91 277	639 652	970	355 796	141 222	1 124	-	283 856	238	
249 145	1 233 217	3 300	650 522	200 526	1 526	-	582 700	239 11	
4 960	59 741	209	27 349	10 933	-	-	32 395	239 14	

2.1 ANLAGEVERMOEGEN, UMLAUFVERMOEGEN, ROHBETRIEBSVERMOEGEN, SCHULDEN UND SONSTIGE ABZUEGE SOWIE

2.1.2 NATUERLICHE

NUMMER DER SYSTEMIK DER WIRTSCHAFTS- ZWEIGE	WIRTSCHAFTSGLIEDERUNG	GEWERBE- BETRIEBE	ANLAGEVERMOEGEN				ZUSAMMEN	UMLAUF BETRIEBS- KAPITAL
			SACHANLAGEN			FINANZ- ANLAGEN		
			BETRIEBS- GRUND- STUECKE	MASCHINEN U. AE. ANLAGEN	SONSTIGE SACH- ANLAGEN			
ANZAHL						1 000		
239 17	BESCHLAG-, KUNST-U. REPARATURSCHMIEDEN	1 976	144 791	33 632	43 137	7 120	228 680	213 981
239 1	SCHLOSSEREI, SCHMIEDEREI U. AE., ANG	5 557	471 110	188 697	157 549	35 682	853 038	628 476
239 5	REPARATURWERKSTAETTEN F. LANDMASCHINEN	551	55 542	13 412	14 271	3 114	86 339	106 017
239	MECHANIK, ANG	6 108	526 652	202 109	171 820	38 796	939 377	734 453
23	METALLERZEUGUNG U. -BEARBEITUNG	7 482	775 689	406 372	259 215	113 719	1 554 995	982 479
240 1	HOCH-, BRUECKEN-U. WASSER- BAU A. STAHL U. L. METALL	183	58 482	21 250	16 886	8 683	105 301	76 787
240 3	H. V. BAUELEM. A. STAHL-U. L. METALLPROFILEN, ANG	176	43 369	16 348	11 547	11 061	82 325	45 060
240	H. V. STAHL-U. L. METALLKON- STRUKTIONEN, WEICHENBAU	366	104 431	39 567	28 939	19 750	192 687	125 910
241 01	H. V. DAMPFKESSELN	20	6 244	1 408	1 460	1 559	10 671	6 857
241 05	KESSEL-U. BEHAELTERBAU (OH, H. V. DAMPFKESSELN)	65	13 727	4 467	4 098	4 967	27 259	17 336
241	KESSEL-U. BEHAELTERBAU	85	19 971	5 875	5 558	6 526	37 930	24 193
242 1	H. V. METALLBEARBEITUNGS- MASCHINEN U. AE.	446	102 319	89 723	27 742	83 076	302 860	96 227
242 21	H. V. HUETTEN-U. WALZWERKS- EINR. USW (OH, BAUMASCH.)	74	26 977	9 289	5 264	4 325	45 855	29 128
242 25	H. V. BAU-, BAUSTOFF-U. AE. MASCHINEN	56	17 792	9 323	4 625	5 335	37 075	13 435
242 2	H. V. HUETTEN-U. WALZWERKS- EINRICHTUNGEN USW	130	44 769	18 612	9 889	9 660	82 930	42 563
242 3	H. V. LANDW. MASCHINEN, ACKERSCHLEPPERN	96	28 323	9 854	5 805	2 012	45 994	30 241
242 4	H. V. MASCHINEN F. D. NAHR.- U. GENUSSMITTELIND. USW	156	29 399	17 793	7 712	1 776	56 680	42 467
242 6	H. V. TEXTIL-U. NAEH- MASCHINEN	25	3 503	1 278	1 113	530	6 424	5 725
242 71	H. V. HOLZBE-U. -VERARBEI- TUNGSMASCHINEN	29	3 798	1 718	1 214	96	6 826	3 915
242 72	H. V. PAPIER-U. DRUCKEREI- MASCHINEN	17	4 702	2 050	1 161	97	8 010	5 553
242 73	H. V. SCHUH-U. LEDERINDU- STRIE-, WAESCHEREIMASCH.	10	1 976	79	904	59	3 018	1 450
242 7	H. V. MASCHINEN F. WEITERE BEST. WIRTSCHAFTSWEIGE	56	10 476	3 847	3 279	252	17 854	10 918
242 8	H. V. ZAHNRAEDERN, GETRIE- BEN, LAGERN U. AE.	46	14 246	14 105	3 340	2 299	33 980	10 022
242 91	H. V. ARMATUREN	32	7 203	5 609	2 386	1 076	16 274	9 790
242 92	SONST. MASCHINENBAU, ANG	1 068	193 253	128 352	58 864	46 848	427 317	233 799
242 9	SONST. MASCHINENBAU	1 100	200 456	133 961	61 250	47 924	443 591	243 589
242	MASCHINENBAU	2 055	433 491	289 173	120 130	147 529	990 323	481 752
243 1	H. V. BUEROMASCHINEN	50	3 981	851	1 724	558	7 114	8 725
243 5	H. V. ADV-GERAETEN U. -EIN- RICHTUNGEN	9	475	262	311	162	1 230	812
243	H. V. BUEROMASCHINEN, ADV- GERAETEN U. -EINR.	59	4 456	1 113	2 035	740	8 344	9 537
244 1	H. V. KRAFTWAGEN U. -MOTOREN	50	18 024	4 234	3 934	1 083	27 275	16 868
244 4	H. V. TEILEN F. KRAFTWAGEN U. -MOTOREN	75	23 062	14 200	5 968	10 065	53 295	28 522
244 7	H. V. KAROSS., AUFBAUTEN, ANHAENGERN F. KRAFTWAGEN	346	94 023	16 315	18 927	15 702	144 967	52 064
244	H. V. KRAFTWAGEN U. DEREN TEILEN	471	135 109	34 749	28 829	26 850	225 537	97 454
245 1	H. V. KRAFTRAEDERN, KRAFT- RADMOTOREN, FAHRRADERN	13	4 498	1 255	850	1 561	8 164	1 651
245 2	H. V. KRAFTRAD-U. FAHRRAD- TEILEN	8	898	602	221	1	1 722	485
245 51	H. V. GESpanNF AHRZEUGEN	218	17 800	5 588	4 784	740	28 912	17 112
245 5	SONST. STRASSENFAHRZEUG- BAU	232	23 854	6 771	5 902	1 003	37 530	20 786
245	STRASSENFAHRZEUGBAU (OH, H. V. KRAFTWAGEN)	253	29 250	8 628	6 973	2 565	47 416	22 924
246 1	SCHIFFBAU (OH, BOOTS-U. JACHTBAU)	21	8 792	12 849	2 822	116	24 579	21 056
246 5	BOOTS-U. JACHTBAU	86	15 270	3 994	4 202	408	23 874	8 639
246	SCHIFFBAU	107	24 062	16 843	7 024	524	48 453	29 695
247 4	WAGGON-, FELD-U. INDU- STRIEBAHNWAGENBAU	6	1 997	1 914	1 396	127	5 434	2 877
247	SCHIENENFAHRZEUGBAU	11	2 643	2 604	1 961	135	7 343	3 231
248	LUFT-U. RAUMFAHRZEUGBAU	7	871	1 983	513	67	3 434	652
249 11	REP. V. KRAFTWAGEN	4 163	613 875	92 571	153 535	30 001	889 982	490 663
249 14	REP. V. KRAFT-U. FAHR- RAEDERN	104	12 152	1 605	3 112	312	17 181	8 071
249 17	LACKIERUNG V. STRASSEN- FAHRZEUGEN	437	62 184	10 504	13 693	3 981	90 362	34 766
249 1	REP. V. KRAFTFAHRZEUGEN, FAHRRADERN, LACKIERUNG	4 704	688 211	104 680	170 340	34 294	997 525	533 502
249 5	REP. V. HAUSHALTSNAEH-U. -SCHREIBMASCHINEN	28	537	155	600	588	1 880	1 627

FUSSNOTEN SIEHE S. 222

STELLUNG 1983

EINHEITSWERT DER GEWERBLICHEN BETRIEBE AUF DEN 1.1.1983 NACH WIRTSCHAFTLICHER GLIEDERUNG

PERSONEN

VERMOEGEN VORRATS- VERMOEGEN	ROHBETRIEBS- VERMOEGEN	SCHULDEN UND SONSTIGE ABZUEGE				ABZUEGE AUFGRUND VON "SCHACHTEL- BETEILIGUNGEN"	EINHEITS- WERT	NUMMER DER SYSTE- MATIK DER WIRT- SCHAFTS- ZWEIGE
		ZUSAMMEN	DARUNTER		ZAHL DER BETRIEBE			
			LANGFRISTIGE VERBINDLICH- KEITEN	PENSIONS- VERPFLICH- TUNGEN 1)				
DM		ZAHL DER BETRIEBE	1 000 DM		ZAHL DER BETRIEBE	1 000 DM		
110 229	552 890	1 941	242 462	71 590	323	-	310 428	239 17
364 334	1 845 848	5 450	920 333	283 049	1 849	-	925 523	239 1
60 187	252 543	545	129 860	32 660	22	-	122 695	239 5
424 521	2 098 391	5 995	1 050 193	315 709	1 871	-	1 048 218	239
593 861	3 131 335	7 338	1 597 307	521 339	3 323	-	1 534 048	23
103 970	286 058	180	216 367	60 247	312	-	69 692	240 1
39 498	166 883	173	106 449	26 169	91	-	60 424	240 3
144 296	462 893	360	326 870	86 511	465	-	136 013	240
3 049	20 577	20	12 372	4 753	-	-	8 204	241 01
10 669	55 264	64	27 589	12 658	15	-	27 671	241 05
13 718	75 841	84	39 961	17 411	15	-	35 875	241
80 238	479 325	441	217 660	84 288	1 321	-	261 668	242 1
23 339	98 322	74	61 052	14 058	-	-	37 273	242 21
6 802	57 312	56	25 472	7 171	140	-	31 847	242 25
30 141	155 634	130	86 524	21 229	140	-	69 120	242 2
36 109	112 344	96	65 285	20 107	145	-	47 055	242 3
26 081	125 228	153	71 288	21 392	1 808	-	53 943	242 4
5 157	17 306	25	10 703	1 428	-	-	6 603	242 6
2 968	13 709	29	6 859	2 982	-	-	6 847	242 71
7 228	20 791	16	13 149	5 543	-	-	7 639	242 72
602	5 070	10	2 514	1 618	-	-	2 554	242 73
10 798	39 570	55	22 522	10 143	-	-	17 040	242 7
6 106	50 118	45	27 128	13 233	250	-	22 988	242 8
8 585	34 649	32	11 252	5 030	46	-	23 400	242 91
164 173	825 289	1 048	433 721	161 407	5 080	-	391 560	242 92
172 758	859 938	1 080	444 973	166 437	5 126	-	414 960	242 9
367 388	1 839 463	2 025	946 083	338 257	8 790	-	893 377	242
5 502	21 341	50	9 133	1 361	464	-	12 211	243 1
493	2 535	9	1 094	473	-	-	1 440	243 5
5 995	23 876	59	10 227	1 834	464	-	13 651	243
19 867	64 010	45	41 073	10 923	614	-	22 931	244 1
17 464	99 281	73	55 389	20 726	122	-	43 883	244 4
31 532	228 563	340	115 684	60 909	641	-	112 876	244 7
68 863	391 854	458	212 146	92 558	1 377	-	179 690	244
2 321	12 136	12	8 438	5 160	-	-	3 697	245 1
540	2 747	8	2 095	960	-	-	652	245 2
11 189	57 213	201	23 532	8 677	8	-	33 690	245 51
14 416	72 734	215	29 198	10 331	8	-	43 546	245 5
17 277	87 617	235	39 731	16 451	8	-	47 895	245
17 686	63 321	20	52 648	3 859	374	-	10 672	246 1
7 700	40 213	83	18 345	8 564	59	-	21 870	246 5
25 386	103 534	103	70 993	12 423	433	-	32 542	246
4 602	12 913	6	10 016	3 277	-	-	2 894	247 4
4 646	15 220	10	10 777	3 619	-	-	4 439	247
65	4 151	7	1 658	632	-	-	2 492	248
447 558	1 828 203	4 112	1 006 846	385 257	1 812	-	821 346	249 11
14 794	40 046	101	20 430	7 098	54	-	19 613	249 14
8 673	133 803	427	66 198	34 362	52	-	67 595	249 17
471 025	2 002 052	4 640	1 093 474	426 717	1 918	-	908 554	249 1
880	4 387	27	1 877	427	-	-	2 507	249 5

2.1 ANLAGEVERMOEGEN, UMLAUFVERMOEGEN, ROHBEREITSVERMOEGEN, SCHULDEN UND SONSTIGE ABZUEGE SOWIE

2.1.2 NATUERLICHE

NUMMER DER SYSTEMATIK DER WIRTSCHAFTS- ZWEIGE	WIRTSCHAFTSGLIEDERUNG	GEWERBE- BETRIEBE	ANLAGEVERMOEGEN					UMLAUF BETRIEB- KAPITAL
			SACHANLAGEN			FINANZ- ANLAGEN	ZUSAMMEN	
			BETRIEBS- GRUND- STUECKE	MASCHINEN U. AE. ANLAGEN	SONSTIGE SACH- ANLAGEN			
		ANZAHL					1 000	
249	REP. V. KFZ, FAHRRADERN, HAUSHALTSNAEHMASCH. USW	4 732	688 748	104 835	170 940	34 882	999 405	535 129
24	STAHL-, MASCHINEN-U. FAHR- ZEUGBAU, H. V. ADV-EINR.	8 146	1 443 032	505 370	372 902	239 566	2 560 872	1 330 477
250 1	H. V. BATTERIEN, AKKUMULA- TOREN	43	7 422	3 379	2 815	2 312	15 929	10 557
250 31	H. V. ISOL. ELEKTROKABELN, -LEITUNGEN U. -DRAEHTEN	52	20 431	11 614	4 879	13 138	50 062	37 854
250 34	H. V. ELEKTROMOTOREN, -GE- NERAT., -TRANSFORMAT. USW	174	32 264	14 561	8 568	16 843	72 236	38 697
250 37	H. V. GEWERBL. ELEKTROGE- RAETEN, -AUSRUESTG. U. AE.	185	25 895	11 652	8 598	2 096	48 241	36 732
250 3	H. V. GERAETEN D. ELEKTRIZ. ERZEUGUNG, -VERTLG. U. AE.	411	78 590	37 827	22 045	32 077	170 539	113 283
250 41	H. V. GLUEH-U. ENTLADUNGS- LAMPEN	13	1 447	690	368	103	2 608	1 993
250 45	H. V. ELEKTRISCHEN LEUCHTEN	62	12 679	1 790	2 998	1 781	19 248	13 092
250 4	H. V. ELEKTRISCHEN LEUCH- TEN U. LAMPEN	75	14 126	2 480	3 366	1 884	21 856	15 085
250 5	H. V. ELEKTROHAUSHALTS- GERAETEN	79	11 264	3 280	3 653	863	19 060	12 899
250 61	H. V. ZAEHLERN, FERNMELDE- MESS-, REGEL-U. AE. GERAET.	198	37 146	23 879	23 032	12 066	96 125	80 996
250 65	H. V. BAUELEM. D. FERNMELDE- U. HOCHFREQ. TECHNIK	74	12 074	9 232	5 960	10 709	37 975	19 076
250 6	H. V. ZAEHLERN, FERNMELDE- MESS-U. REGELGERAETEN USW	272	49 220	33 111	28 992	22 777	134 100	100 072
250 71	H. V. RUNDF., -FS-U. PHONO- GERAET. (OH. BESP. TONTR.)	54	10 031	4 573	6 842	314	21 760	49 619
250 75	H. V. SCHALLPLATTEN, BESPIELTEN TONBAENDERN	22	509	433	1 876	1	2 819	1 489
250 7	H. V. RUNDFUNK-, FERNSEH-U. PHONOTECHN. GERAETEN	76	10 540	5 006	8 718	315	24 579	51 108
250 8	MONT. V. ELEKTROTECHN. ER- ZEUGN. (OH. BAUINSTALL.)	326	24 052	5 900	14 484	2 334	46 770	44 315
250	ELEKTROTECHNIK	1 282	195 215	90 983	84 073	62 562	432 833	347 319
252 11	OPTIK (OH. AUGENOPTIK, FOTO-U. KINOTECHNIK)	161	7 852	5 322	8 393	1 282	22 849	10 868
252 15	AUGENOPTIK	878	12 639	19 226	47 920	13 512	93 297	49 165
252 1	OPTIK (OH. FOTO-U. KINO- TECHNIK)	1 039	20 491	24 546	56 313	14 794	116 146	60 033
252 2	H. V. FOTO-, PROJEKTIONS- U. KINOGERAETEN	25	3 146	1 873	1 961	145	7 125	6 170
252 51	H. V. MESS-, REGELGERAETEN (OH. ELEKTRISCHE)	67	8 667	6 374	3 720	2 579	21 340	15 848
252 55	FEINMECHANIK, ANG.	157	27 338	23 005	23 771	5 512	79 626	39 026
252 5	FEINMECHANIK (OH. H. V. ME- DIZINMECH. U. AE. ERZEUGN.)	224	36 005	29 379	27 491	8 091	100 966	54 874
252 7	H. V. MEDIZIN-U. ORTHOPAE- DIEMCHANISCHEN ERZEUGN.	1 471	73 195	46 151	105 111	46 964	271 421	240 949
252	FEINMECHANIK, OPTIK	2 759	132 837	101 951	190 876	69 994	495 658	362 026
254	H. V. UHREZEN	162	7 501	3 877	5 292	1 566	18 236	21 462
256 01	H. V. WERKZEUGEN	443	59 492	90 593	26 147	22 813	199 045	99 702
256 05	H. V. GERAETEN F. D. LAND- WIRTSCHAFT	13	4 994	1 920	1 086	362	8 362	2 358
256 0	H. V. WERKZEUGEN SOWIE GE- RAET. F. D. LANDWIRTSCHAFT	456	64 486	92 513	27 233	23 175	207 407	102 060
256 1	H. V. SCHLOSSERN, BESCHLAEGEN	126	17 346	11 741	5 222	2 367	36 676	17 418
256 21	H. V. SCHNEIDWAREN, BESTEK- KEN U. AE. (OH. A. EDELMET.)	114	7 045	4 045	2 921	1 134	15 145	14 656
256 25	H. V. BESTECKEN U. AE. A. EDELMETALL	6	144	59	148	128	479	721
256 2	H. V. SCHNEIDWAREN, BESTECKEN	120	7 189	4 104	3 069	1 262	15 624	15 377
256 3	H. V. HANDELSWAFFEN U. DEREN MUNITION	34	2 693	2 393	1 353	440	6 879	2 132
256 4	H. V. HEIZ-U. KOCHGERAETEN	20	2 243	623	1 149	402	4 417	7 893
256 5	H. V. STAHLBLECHWAREN (OH. MOEBEL)	149	39 248	22 397	12 102	4 489	78 236	35 719
256 66	H. V. NE-METALLBLECHWAREN (OH. MOEBEL)	150	21 283	13 850	7 718	2 013	44 864	45 295
256 69	H. V. FEINSTBLECHPACKUNGEN	58	13 501	7 658	2 715	2 058	25 932	17 421
256 6	H. V. NE-METALLBLECHW. (OH. MOEBEL), FEINSTBLECHPACK.	208	34 784	21 508	10 433	4 071	70 796	62 716
256 71	H. V. MOEBELN A. METALL- BLECHEN	19	14 305	9 637	6 245	6 603	36 790	15 601
256 74	H. V. MOEBELN A. METALL- ROHREN U. -PROFILEN	16	11 594	2 208	1 790	38	15 627	8 399
256 77	H. V. PANZERSCHRAENKEN (TRESOREN)	3	696	113	188	13	1 010	917
256 7	H. V. MOEBELN A. METALL, PANZERSCHRAENKEN	40	26 595	11 958	8 223	6 651	53 427	24 917
256 81	H. V. NICHELEKTR. HAUS- HALTSMASCHINEN U. AE.	16	2 696	1 220	531	28	4 475	1 736

FUSSNOTEN SIEHE S. 222

PERSONEN

VERMOEGEN	ROH-BETRIEBS- VERMOEGEN	SCHULDEN UND SONSTIGE ABZUEGE				ABZUEGE AUFGRUND VON SCHACHTEL- BETEILIGUNGEN	EINHEITS- WERT	NUMMER DER SYSTE- MATIK DER WIRT- SCHAFTS- ZWEIGE
		ZUSAMMEN	DARUNTER					
			LANGFRISTIGE VERBINDLICH- KEITEN	PENSIONS- VERPFLICH- TUNGEN 1)				
VORRATS- VERMOEGEN								
DM		ZAHL DER BETRIEBE	1 000 DM			ZAHL DER BETRIEBE	1 000 DM	
471 905	2 006 439	4 667	1 095 351	427 144	1 918	-	911 061	249
1 119 539	5 010 888	8 008	2 753 797	996 840	13 470	-	2 257 035	24
7 558	34 044	41	16 780	6 293	-	-	17 266	250 1
20 755	108 671	49	53 549	11 342	3 927	-	55 119	250 31
32 589	143 522	171	74 170	20 117	1 719	-	69 359	250 34
31 235	116 208	180	58 128	22 792	18	-	58 064	250 37
64 579	368 401	400	185 847	54 251	5 664	-	182 542	250 3
2 089	6 690	11	5 025	1 534	-	-	1 566	250 41
11 156	43 496	62	20 607	10 059	18	-	22 891	250 45
13 245	50 186	73	25 632	11 593	18	-	24 557	250 4
7 714	39 673	76	18 787	7 072	140	-	20 886	250 5
85 060	262 181	192	174 617	40 373	11 721	-	87 570	250 61
13 804	70 855	70	30 240	12 169	88	-	40 614	250 65
98 864	333 036	262	204 857	52 542	11 809	-	128 184	250 6
36 318	107 697	51	69 934	7 311	8 883	-	37 770	250 71
236	4 544	18	2 510	1 054	-	-	2 030	250 75
36 554	112 241	69	72 444	8 365	8 883	-	39 800	250 7
30 331	121 416	315	66 832	17 424	196	-	54 588	250 8
278 845	1 058 997	1 236	591 179	157 540	26 710	-	467 823	250
12 942	46 659	157	21 964	10 460	89	-	24 686	252 11
70 623	213 085	871	89 604	41 333	166	-	123 473	252 15
83 565	259 744	1 026	111 568	51 793	255	-	148 159	252 1
6 936	20 231	24	10 399	4 264	-	-	9 830	252 2
5 857	43 045	67	22 181	7 394	175	-	20 861	252 51
29 731	148 383	152	85 721	38 744	1 595	-	62 670	252 55
35 588	191 428	219	107 902	46 138	1 770	-	83 531	252 5
106 682	619 052	1 445	268 472	111 352	991	-	380 587	252 7
232 771	1 090 485	2 716	498 341	213 547	3 016	-	592 107	252
45 699	85 397	160	42 901	13 091	-	-	42 493	254
68 262	367 009	437	176 173	79 826	585	-	190 850	256 01
2 822	13 542	13	7 742	3 549	-	-	5 799	256 05
71 084	380 551	450	183 915	83 375	585	-	196 649	256 0
15 920	70 014	125	34 048	15 262	245	-	35 958	256 1
12 103	41 804	112	18 518	5 907	-	-	23 380	256 21
477	1 677	6	1 071	254	65	-	605	256 25
12 580	43 581	118	19 589	6 161	65	-	23 985	256 2
5 890	14 901	31	6 350	2 724	-	-	8 554	256 3
3 114	15 424	20	7 692	1 220	-	-	7 727	256 4
20 557	134 512	144	75 248	27 897	627	-	59 246	256 5
27 349	117 508	145	50 504	12 056	-	-	67 007	256 66
11 572	54 925	58	25 276	7 306	1 306	-	29 652	256 69
38 921	172 433	203	75 780	19 362	1 306	-	96 659	256 6
14 926	67 317	19	38 358	13 423	402	-	28 955	256 71
12 315	36 341	18	22 919	8 244	-	-	13 420	256 74
2 799	4 726	3	4 032	668	-	-	695	256 77
30 040	108 384	40	65 309	22 335	402	-	43 070	256 7
1 855	8 066	16	3 710	1 648	-	-	4 358	256 81

2.1 ANLAGEVERMOEGEN, UMLAUFVERMOEGEN, ROHBETRIEBSVERMOEGEN, SCHULDEN UND SONSTIGE ABZUEGE SOWIE

2.1.2 NATUERLICHE

NUMMER DER SYSTEMATIK DER WIRTSCHAFTS- ZWEIGE	WIRTSCHAFTSGLIEDERUNG	GEWERBE- BETRIEBE	ANLAGEVERMOEGEN					UMLAUF	
			ANZAHL	SACHANLAGEN			FINANZ- ANLAGEN	ZUSAMMEN	BETRIEBS- KAPITAL
				BETRIEBS- GRUND- STUECKE	MASCHINEN U. AE. ANLAGEN	SONSTIGE SACH- ANLAGEN			
256 82	H. V. BUERGERGERAETEN A. METALL	5	882	949	64	100	1 995	396	
256 87	H. V. FOLIEN, DOSEN, TUBEN U. AE. A. NE-METALLEN	11	4 357	3 162	496	84	6 101	2 395	
256 89	H. V. SONST. METALLWAREN, ANG	307	52 691	34 920	13 085	16 446	117 142	49 581	
256 8	H. V. SONST. METALLWAREN (OH. -KURZWAREN)	347	61 456	40 759	14 701	16 661	133 577	55 338	
256 91	H. V. METALLKURZWAREN	59	23 490	28 543	7 752	15 707	75 492	32 838	
256 95	H. V. LEICHTEN PRESS- ZIEH-U. STANZTEILEN	31	5 333	5 876	1 212	312	12 733	5 796	
256 9	H. V. METALLKURZWAREN, L. PRESS-, ZIEH-U. STANZT.	90	28 823	34 419	8 964	16 019	88 225	39 634	
256	H. V. EBM-WAREN	1 590	284 863	242 415	92 449	75 537	695 264	363 204	
257 1	H. V. FUELLHALTERN, KUGEL- SCHREIBERN U. AE.	5	535	207	168	565	1 475	1 348	
257 3	H. V. STEMPELN, FLEX- KLISCHEES, SIEGELN	33	1 133	994	927	319	3 373	2 650	
257 5	VERARB. V. NATUERLICHEN SCHNITZ-U. FORMSTOFFEN	24	2 352	739	1 932	965	5 988	1 988	
257 71	KOPIERANSTALTEN F. KINO- FILME	7	66	275	232	-	573	1 109	
257 75	FOTOGRAFISCHE LABORA- TORIEN	27	145	1 352	1 432	111	3 040	1 832	
257 7	FOTO-U. FILMLABORS	34	211	1 627	1 664	111	3 613	2 941	
257	H. V. FUELLHALTERN USW. FOTO-U. FILMLABORS	96	4 231	3 567	4 691	1 960	14 449	8 927	
258 11	H. V. GROSSMUSIK- INSTRUMENTEN	58	6 452	1 969	2 194	82	10 697	16 689	
258 15	H. V. MUSIKINSTRUMENTEN (OH. GR. MUSIKINSTRUMENTE)	101	6 213	2 814	2 184	518	11 729	10 655	
258 1	H. V. MUSIKINSTRUMENTEN	159	12 665	4 783	4 378	600	22 426	27 344	
258 31	H. V. SPIELWAREN (OH. PUPPEN)	79	21 781	8 501	4 728	618	35 628	14 635	
258 34	H. V. PUPPEN	9	13 039	2 829	2 185	57	18 110	7 288	
258 37	H. V. CHRISTBAUMSCHMUCK	9	1 524	173	437	42	2 176	1 564	
258 3	H. V. SPIELWAREN, CHRIST- BAUMSCHMUCK	97	36 344	11 503	7 350	717	55 914	23 487	
258 6	H. V. TURN-U. SPORTGERAETEN	49	5 689	1 793	4 066	264	11 812	7 536	
258 91	BEARB. V. EDEL-U. SCHMUCK- STEINEN, PERLEN U. AE.	165	4 417	2 933	4 946	276	12 574	28 946	
258 93	H. V. GOLD-U. SILBER- SCHMIEDEWAREN, ANG	264	3 869	1 674	7 574	809	13 926	16 683	
258 95	H. V. SCHMUCK A. EDELMETALL OD. -PLATTIERUNGEN	290	16 186	7 206	8 905	12 633	44 930	83 773	
258 97	H. V. PHANTASIESCHMUCK	30	2 550	607	1 118	440	4 715	5 395	
258 99	H. V. MUENZEN, MEDAILLEN	17	463	683	313	284	1 743	1 509	
258 9	BEARB. V. EDEL-U. SCHMUCK- STEIN., H. V. SCHMUCK U. AE.	766	27 485	13 103	22 856	14 444	77 888	136 306	
258	H. V. MUSIKINSTRUMENTEN, SPIELWAREN, SCHMUCK USW	1 071	82 183	31 182	38 650	16 025	168 040	194 673	
259 1	REP. V. ELEKTRISCHEN GERAETEN F. D. HAUSHALT	389	12 086	2 249	11 226	1 559	27 120	36 272	
259 4	REP. V. UHREN, SCHMUCK	256	2 823	1 748	6 493	1 709	12 773	7 234	
259 7	REP. V. SONST. GEBRAUCHS- GUETERN A. D. UNTERABT. 25	60	2 404	1 025	1 815	180	5 424	4 680	
259	REP. V. GEBRAUCHSGUETERN A. D. UNTERABT. 25	705	17 313	5 022	19 534	3 448	45 317	48 186	
25	ELEKTROTECHNIK, FEINME- CHANIK, H. V. EBM-WAREN USW	7 665	724 143	478 997	435 565	231 092	1 869 797	1 345 797	
260 1	SAEGE-U. HOBELWERKE	1 442	219 864	190 173	73 298	9 269	492 604	227 104	
260 51	HOLZIMPRAGNIERWERKE	11	1 477	774	431	191	2 873	396	
260 53	FURNIERWERKE	14	5 762	3 924	4 527	445	14 658	3 749	
260 55	SPERRHOLZWERKE	10	6 722	3 701	701	12	11 136	5 144	
260 57	HOLZFASERPLATTENWERKE	4	47	7	103	1	158	122	
260 59	HOLZSPANPLATTENWERKE	8	1 231	831	233	-	2 295	1 158	
260 5	H. V. HALBWAREN A. HOLZ	47	15 239	9 237	5 995	649	31 120	10 569	
260	HOLZBEARBEITUNG	1 489	235 103	199 410	79 293	9 918	523 724	237 673	
261 11	H. V. KONSTRUKTIONSTEILEN A. HOLZ	107	13 207	6 873	3 984	1 313	25 377	11 158	
261 14	H. V. AUSBAUELEMENTEN A. HOLZ	3 481	362 556	154 846	107 466	21 980	646 848	358 473	
261 17	H. V. PARKETT	16	3 536	2 341	672	171	6 720	3 000	
261 1	H. V. BAUELEMENTEN A. HOLZ (OH. FERTIGTEILBAUTEN)	3 604	379 299	164 060	112 122	23 464	678 945	372 631	
261 21	H. V. HOLZKISTEN, -KOFFERN U. -TROMMELN	109	15 377	7 973	5 516	421	29 287	11 876	
261 25	H. V. HOLZFAESSERN, -BOTTICHEN U. -KUEBELN	71	7 042	2 190	3 380	835	13 447	5 527	
261 2	H. V. HOLZVERPACKUNGSMIT- TELN U. -LAGERBEHAELTERN	180	22 419	10 163	8 896	1 256	42 734	17 403	
261 31	H. V. HOLZMOEBELN (OH. KORB- U. POLSTERMOEBEL)	3 332	465 834	173 906	111 857	47 924	799 521	387 826	
261 33	H. V. KORBMOEBELN	9	1 045	132	264	86	1 527	703	
261 35	H. V. POLSTERMOEBELN (OH. MOEBELPOLSTERE)	98	57 060	7 190	14 483	5 268	84 001	60 747	
261 37	MOEBELPOLSTERE]	174	15 082	2 338	3 440	362	21 222	9 583	

FUSSNOTEN SIEHE S. 222

EINHEITSWERT DER GEWERBLICHEN BETRIEBE AUF DEN 1.1.1983 NACH WIRTSCHAFTLICHER GLIEDERUNG

PERSONEN

VERMOEGEN	ROHBETRIEBS- VERMOEGEN	SCHULDEN UND SONSTIGE ABZUEGE				ABZUEGE AUFGRUND VON SCHACHTEL- BETEILIGUNGEN	EINHEITS- WERT	NUMMER DER SYSTE- MATIK DER WIRT- SCHAFTS- ZWEIGE	
		ZUSAMMEN	DARUNTER		ZAHL DER BETRIEBE				1 000 DM
			LANGFRISTIGE VERBINDLICH- KEITEN	PENSIONS- VERPFLICH- TUNGEN 1)					
DM									
	93	2 484	5	483	216	-	2 000	256 82	
	2 170	12 666	11	6 228	2 230	57	6 435	256 87	
	36 346	205 069	301	107 065	41 784	759	98 002	256 89	
	43 383	232 298	340	119 807	46 344	816	112 490	256 8	
	35 742	145 072	58	92 612	30 552	494	52 447	256 91	
	2 315	20 844	30	10 806	4 533	-	10 035	256 95	
	38 057	165 916	88	103 418	35 115	494	62 482	256 9	
	279 546	1 336 014	1 559	691 156	259 795	4 540	646 820	256	
	1 242	4 065	5	2 179	80	-	1 886	257 1	
	747	6 770	33	3 623	1 080	-	3 146	257 3	
	2 117	10 093	23	3 232	1 098	-	6 868	257 5	
	246	1 928	7	842	85	-	1 086	257 71	
	950	5 822	26	3 284	1 120	50	2 534	257 75	
	1 196	7 750	33	4 126	1 205	50	3 620	257 7	
	5 302	28 678	94	13 160	3 463	50	15 520	257	
	13 938	41 324	57	27 613	5 653	97	13 714	258 11	
	14 913	37 297	101	21 400	5 422	2 201	15 899	258 15	
	28 851	78 621	158	49 013	11 075	2 298	29 613	258 1	
	19 087	69 350	76	38 879	20 085	46	30 458	258 31	
	13 978	39 376	9	34 020	11 069	-	5 355	258 34	
	1 863	5 603	9	3 628	401	-	1 976	258 37	
	34 928	114 329	94	76 527	31 555	46	37 789	258 3	
	12 632	32 980	48	19 872	5 792	-	13 111	258 6	
	32 695	74 215	160	41 928	10 885	-	32 280	258 91	
	73 405	104 014	256	56 780	20 562	-	47 242	258 93	
	117 509	246 212	284	112 158	31 842	73	134 052	258 95	
	2 853	12 963	29	4 815	1 133	42	8 148	258 97	
	746	3 998	16	1 934	299	48	2 063	258 99	
	227 208	441 402	747	217 615	64 721	163	223 785	258 9	
	304 619	667 332	1 047	363 027	113 143	2 507	304 298	258	
	32 156	95 550	380	52 089	13 401	45	43 462	259 1	
	47 849	67 856	245	28 246	9 759	-	39 613	259 4	
	4 466	14 572	56	8 400	2 740	73	6 168	259 7	
	64 475	177 978	681	88 735	25 900	118	89 243	259	
	1 231 257	4 446 851	7 483	2 288 499	786 479	36 941	2 158 304	25	
	286 750	1 006 458	1 412	540 338	220 998	1 118	466 114	260 1	
	1 330	4 599	9	2 832	1 605	-	1 766	260 51	
	9 781	28 188	14	17 888	7 805	-	10 298	260 53	
	6 700	22 980	8	12 742	3 377	7	10 236	260 55	
	73	353	4	144	11	-	208	260 57	
	477	3 930	8	769	370	-	3 160	260 59	
	18 361	60 050	43	34 375	13 168	7	25 668	260 5	
	305 111	1 066 508	1 455	574 713	234 166	1 125	491 782	260	
	9 585	46 120	101	24 000	9 804	-	22 116	261 11	
	268 921	1 274 242	3 431	644 719	211 103	1 357	629 542	261 14	
	6 034	15 754	16	11 154	5 544	-	4 601	261 17	
	284 540	1 336 116	3 548	679 873	226 451	1 357	656 259	261 1	
	8 797	49 960	108	24 491	9 995	-	25 473	261 21	
	11 095	30 069	69	14 547	3 805	153	15 524	261 25	
	19 892	80 029	177	39 038	13 800	153	40 997	261 2	
	324 765	1 512 112	3 283	777 532	283 611	2 389	734 578	261 31	
	654	2 884	9	1 847	673	-	1 039	261 33	
	35 795	180 543	97	103 747	26 287	110	76 794	261 35	
	9 375	40 180	171	17 613	9 305	-	22 565	261 37	

2.1 ANLAGEVERMOEGEN, UMLAUFVERMOEGEN ROHBETRIEBSVERMOEGEN, SCHULDEN UND SONSTIGE ABZUEGE SOWIE

2.1.2 NATUERLICHE

NUMMER DER SYSTE- MATIK DER WIRT- SCHAFTS- ZWEIGE	WIRTSCHAFTSGLIEDERUNG	GEWERBE- BETRIEBE	ANLAGEVERMOEGEN					ZUSAMMEN	UMLAUF BETRIEBS- KAPITAL
			SACHANLAGEN			FINANZ- ANLAGEN			
			BETRIEBS- GRUND- STUECKE	MASCHINEN U. AE. ANLAGEN	SONSTIGE SACH- ANLAGEN				
ANZAHL							1 000		
261 3	H. V. HOLZMOEBELN	3 613	539 021	183 566	130 044	53 640	906 271	458 859	
261 41	H. V. HOLZWOLLE, HOLZWOLLE- ERZEUGNISSEN	26	3 068	1 901	769	402	6 140	1 922	
261 44	H. V. HOLZSCHUHEN	42	846	263	571	-	1 680	1 362	
261 47	H. V. SONST. HOLZWAREN, ANG	475	72 797	36 645	19 342	2 557	131 341	52 527	
261 4	H. V. SONST. HOLZWAREN	513	76 711	38 809	20 682	2 959	139 161	55 811	
261 51	H. V. MATRATZEN (OH. MATRATZENPOLSTEREI)	13	4 261	176	279	65	4 781	1 307	
261 55	MATRATZENPOLSTEREI	9	1 004	225	259	2	1 490	1 330	
261 5	H. V. MATRATZEN	22	5 265	401	538	67	6 271	2 637	
261 61	H. V. KORBWAREN	8	841	191	331	7	1 370	319	
261 64	H. V. KORBWAREN (OH. KORB- MOEBEL)	25	3 815	276	739	51	4 881	2 783	
261 67	H. V. FLECHTWAREN A. NATUERL. ROHSTOFFEN	13	2 198	187	300	15	2 700	451	
261 6	H. V. KORB-, KORB-U. FLECHT- WAREN (OH. KORBMOEBEL)	46	6 854	654	1 370	73	8 951	3 553	
261 7	H. V. PINSELN, BESEN, BUERSTEN USW	97	9 966	4 241	2 851	228	17 286	8 414	
261 9	VEREDLG. V. HOLZ-U. VERWANDTEN WAREN	71	12 101	3 012	2 043	412	17 568	5 404	
261	HOLZVERARBEITUNG	5 146	1 051 636	404 906	278 546	82 099	1 817 137	924 712	
264 1	H. V. ZELLSTOFF-, HOLZ- SCHLIFF	6	4 366	8 365	821	219	13 791	2 156	
264 61	H. V. GESTRICHEM PAPIER (OH. MASCHINENGESTRICH.)	5	1 043	1 499	478	-	3 020	2 063	
264 65	H. V. PAPIER U. PAPPE, ANG	20	3 709	3 426	774	433	8 342	4 140	
264 6	H. V. PAPIER, PAPPE	25	4 752	4 925	1 252	433	11 362	6 203	
264	ZELLSTOFF-, HOLZSCHLIFF-, PAPIER-U. PAPPEERZEUGUNG	31	9 138	13 290	2 073	652	25 153	8 359	
265 1	H. V. TAPETEN	12	4 271	1 055	900	24	6 250	1 213	
265 21	H. V. SPEZIALPAPIEREN	28	8 233	5 235	2 723	352	16 543	5 400	
265 25	H. V. VERPACKUNGSMITTELN A. PAPIER U. PAPPE	100	41 495	33 962	8 324	7 559	91 340	34 041	
265 2	H. V. SPEZIALPAPIEREN, VERPACKUNGSMITTELN	128	49 728	39 197	11 047	7 911	107 883	39 441	
265 4	H. V. SCHREIBWAREN, BUERO- BEDARF A. PAPIER U. PAPPE	37	9 562	7 356	3 162	3 551	23 631	10 530	
265 6	BUCHBINDEREI	206	15 999	17 521	6 461	2 817	42 798	19 445	
265 9	H. V. SONST. WAREN A. PAPIER U. PAPPE	122	18 496	15 496	5 978	1 124	41 094	24 071	
265	PAPIER-U. PAPPE- VERARBEITUNG	505	98 056	80 625	27 548	15 427	221 656	94 700	
268 11	ZEITUNGSDRUCKEREI	39	8 134	12 979	3 805	8 021	32 939	16 722	
268 15	DRUCKEREI (OH. ZEITUNGS- DRUCKEREI)	1 731	177 068	246 106	82 131	131 969	637 274	269 080	
268 1	DRUCKEREI	1 770	185 202	259 085	85 936	139 990	670 213	285 802	
268 4	VERVIELFAELTIGUNG (OH. LICHT-U. FOTOPAUSEREI)	159	9 166	13 602	8 490	2 526	33 784	21 737	
268 7	LICHT-U. FOTOPAUSEREI	135	2 402	7 055	5 075	352	14 884	14 160	
268	DRUCKEREI, VERVIEL- FAELTIGUNG	2 064	196 770	279 742	99 501	142 868	718 881	321 695	
269	REP. V. GEBRAUCHSGUETERN A. HOLZ U. AE.	125	7 313	1 318	2 182	199	11 012	6 191	
26	HOLZ-, PAPIER-U. DRUCK- GEWERBE	12 360	1 598 016	979 291	489 143	251 163	3 317 613	1 593 334	
270	LEDERERZEUGUNG	83	9 282	3 230	2 686	3 175	18 373	11 923	
271 01	H. V. SATTLER-, TAESCHNER- U. GALANTERIEWAREN	401	34 505	5 934	9 051	1 649	51 139	36 877	
271 04	H. V. TECHNISCHEM LEDER- ARTIKELN	21	3 425	1 285	698	46	5 454	3 941	
271 07	H. V. LEDERHANDSCHUHEN	21	1 505	134	245	5	1 889	1 753	
271	LEDERVERARBEITUNG (OH. H. V. SCHUHEN)	443	39 435	7 353	9 994	1 700	58 482	42 571	
272 1	SERIENFTG. V. SCHUHEN	119	21 653	6 836	4 923	1 374	34 786	18 271	
272 5	MASSANFTG. V. SCHUHEN	444	10 736	4 793	11 729	1 497	28 755	20 355	
272	H. V. SCHUHEN	563	32 389	11 629	16 652	2 871	63 541	38 626	
275 01	WOLLAUFBEREITUNG	8	1 191	73	254	46	1 564	441	
275 04	LEINEN-, HANF-U. RAMIE- AUFBEREITUNG	6	492	39	164	25	720	370	
275 0	AUFBER. V. SPINNSTOFFEN	14	1 683	112	418	71	2 284	811	
275 11	WOLLSPINNEREI	8	1 052	207	60	1	1 320	1 225	
275 1	SPINNEREI	15	2 633	1 162	193	415	4 403	2 890	
275 21	ZWIRNEREI, HANDELSF. AUF- MACHUNG V. WOLLGARNEN	11	1 868	995	328	210	3 401	2 291	
275 22	ZWIRNEREI, HANDELSF. AUF- MACHUNG V. BAUMWOLLGARNEN	7	637	186	74	19 236	20 133	126	
275 23	ZWIRNEREI, HANDELSF. AUFM. V. SEIDENGARN., TEXTURIER.	3	286	94	108	-	488	669	
275 2	ZWIRNEREI, HANDELSF. AUFMACHUNG V. GARNEN	21	2 791	1 275	510	19 446	24 022	3 086	
275 31	WOLLWEBEREI, ANG	30	6 565	2 507	768	200	10 040	4 450	
275 32	BAUMWOLLWEBEREI, ANG	48	18 590	10 074	1 796	778	31 238	25 207	
275 33	SEIDENWEBEREI, ANG	14	6 310	7 135	3 893	1 373	18 711	13 286	
275 34	LEINEN-, HANF-U. RAMIE- WEBEREI, ANG	6	504	238	85	2	829	224	
275 35	JUTEWEBEREI	6	248	6	178	10	442	456	

FUSSNOTEN SIEHE S. 222

STELLUNG 1983

EINHEITSWERT DER GEWERBLICHEN BETRIEBE AUF DEN 1.1.1983 NACH WIRTSCHAFTLICHER GLIEDERUNG

PERSONEN

VERMOEGEN VORRATS- VERMOEGEN	ROHBETRIEBS- VERMOEGEN	SCHULDEN UND SONSTIGE ABZUEGE				ABZUEGE AUFGRUND VON SCHACHTEL- BETEILIGUNGEN	EINHEITS- WERT	NUMMER DER SYSTEM- MATIK DER WIRT- SCHAFTS- ZWEIGE
		ZUSAMMEN	DARUNTER		1 000 DM			
			LANGFRISTIGE VERBINDLICH- KEITEN	PENSIONS- VERPFLICH- TUNGEN 1)				
DM		ZAHLE DER BETRIEBE	1 000 DM	ZAHLE DER BETRIEBE	1 000 DM			
370 589	1 735 719	3 560	900 739	319 876	2 499	-	834 976	261 3
2 442	10 504	26	4 137	1 652	-	-	6 366	261 41
2 394	5 436	12	3 755	802	-	-	1 680	261 44
59 389	243 257	458	119 224	52 340	515	-	124 034	261 47
64 225	259 197	496	127 116	54 794	515	-	132 080	261 4
953	7 041	13	1 874	1 309	-	-	5 164	261 51
604	3 424	8	2 261	331	-	-	1 160	261 55
1 557	10 465	21	4 135	1 640	-	-	6 324	261 5
257	1 946	8	740	112	35	-	1 204	261 61
2 823	10 427	25	6 479	2 314	348	-	4 010	261 64
923	4 074	13	977	523	-	-	3 094	261 67
4 003	16 507	46	6 196	2 949	383	-	8 356	261 6
12 570	38 270	94	23 295	9 046	305	-	14 377	261 7
5 510	28 482	67	15 153	6 295	-	-	13 326	261 9
762 886	3 504 785	8 009	1 797 548	634 851	5 212	-	1 707 247	261
9 280	25 227	5	20 239	20 209	-	-	4 988	264 1
1 572	6 655	5	2 445	819	-	-	4 209	264 61
1 809	14 291	19	7 959	3 292	-	-	6 330	264 65
3 381	20 946	24	10 404	4 111	-	-	10 539	264 6
12 661	46 173	29	30 643	24 320	-	-	15 527	264
1 633	9 096	12	5 700	2 717	-	-	3 395	265 1
4 771	26 714	28	11 884	5 839	-	-	14 830	265 21
21 760	147 141	99	86 688	31 692	618	-	60 446	265 25
26 531	173 855	127	98 572	37 531	618	-	75 276	265 2
10 056	44 219	36	26 376	6 650	415	-	17 845	265 4
7 150	69 393	203	32 454	16 516	30	-	36 940	265 6
20 658	85 823	115	47 276	19 468	806	-	38 530	265 9
66 030	382 386	496	210 378	82 882	1 869	-	171 986	265
2 230	51 891	39	21 392	7 443	2 359	-	30 496	265 11
85 992	992 346	1 701	505 976	220 338	5 451	-	486 369	265 15
88 222	1 044 237	1 740	527 368	227 781	7 810	-	516 865	265 1
7 614	62 135	152	29 321	10 799	149	-	33 815	265 4
3 019	32 063	132	15 721	4 675	-	-	16 347	265 7
98 855	1 139 435	2 024	572 410	243 255	7 959	-	567 027	265
3 685	20 892	121	8 327	2 890	-	-	12 557	269
1 249 232	6 160 179	12 134	3 194 019	1 222 364	16 165	-	2 966 126	26
13 244	43 540	80	22 343	5 196	-	-	21 198	270
38 496	126 512	389	62 161	19 151	109	-	64 341	271 01
4 104	13 499	21	6 072	2 064	206	-	7 432	271 04
2 234	5 876	21	2 992	983	-	-	2 885	271 07
44 834	145 887	431	71 225	22 198	315	-	74 656	271
27 919	80 976	114	39 688	9 322	428	-	41 278	272 1
35 468	84 578	433	32 864	13 144	3	-	51 695	272 5
63 387	165 554	547	72 552	22 466	431	-	92 973	272
906	2 911	8	1 573	117	-	-	1 339	275 01
430	1 520	6	882	224	-	-	638	275 04
1 336	4 431	14	2 455	341	-	-	1 977	275 0
666	3 211	7	1 311	111	-	-	1 898	275 11
1 533	8 826	14	5 396	1 687	-	-	3 429	275 1
3 395	9 087	11	5 606	762	-	-	3 483	275 21
11	20 270	4	493	270	-	-	19 777	275 22
485	1 642	3	295	44	-	-	1 346	275 23
3 891	30 999	18	6 394	1 076	-	-	24 606	275 2
1 692	16 182	28	6 217	2 921	-	-	9 962	275 31
25 919	82 364	47	45 274	10 371	76	-	34 084	275 32
12 814	44 811	14	23 062	4 825	-	-	21 747	275 33
395	1 448	6	486	70	-	-	962	275 34
324	1 222	5	388	58	-	-	834	275 35

2.1 ANLAGEVERMOEGEN, UMLAUFVERMOEGEN, ROHBETRIEBSVERMOEGEN, SCHULDEN UND SONSTIGE ABZUEGE SOWIE

2.1.2 NATUERLICHE

NUMMER DER SYSTEMATIK DER WIRTSCHAFTS- ZWEIGE	WIRTSCHAFTSGLIEDERUNG	GEWERBE- BETRIEBE	ANLAGEVERMOEGEN				ZUSAMMEN	UMLAUF BETRIEBS- KAPITAL
			SACHANLAGEN			FINANZ- ANLAGEN		
			BETRIEBS- GRUND- STUECKE	MASCHINEN U. AE. ANLAGEN	SONSTIGE SACH- ANLAGEN			
ANZAHL						1 000		
275 3	WEBEREI, ANG	104	32 217	19 960	6 720	2 363	61 260	43 623
275 41	WOLL-SPINWEBEREI, ANG, OAS	10	1 206	330	166	3	1 705	1 132
275 4	SPINWEBEREI, ANG, OAS	16	3 980	1 799	476	10	6 265	3 951
275 51	H. V. GARDINENSTOFF	14	3 404	1 040	225	542	5 211	1 482
275 55	H. V. MOEBEL-U. DEKORATIONSSTOFF	21	6 455	3 746	1 544	42	11 787	10 823
275 5	H. V. GARDINEN-, MOEBEL-U. DEKORATIONSSTOFF	35	9 859	4 786	1 769	584	16 998	12 305
275 61	STRUMPFWIRKEREI U. -STRICKEREI	42	5 179	2 423	674	700	8 976	3 798
275 65	WIRKEREI, STRICKEREI (OH, STRUMPFWIRK. U. -STRICK.)	341	61 871	54 826	12 028	12 558	141 283	58 366
275 6	WIRKEREI, STRICKEREI	383	67 050	57 249	12 702	13 258	150 259	62 164
275 7	VEREDLG. V. TEXTILIEN	54	14 611	11 177	2 945	630	29 363	11 924
275 81	H. V. TEPPICHEN U. A. BODEN- BELAG A. TEXTILMATERIAL	17	3 536	1 105	690	162	5 493	3 177
275 8	H. V. TEPPICHEN U. AE., BESCHICHTETEM GEWEBE	21	3 736	1 243	776	162	5 918	3 544
275 91	H. V. SEILERWAREN U. AE. A. FASERN ALLER ART	38	4 765	1 982	2 014	35	8 796	4 024
275 95	SONST. TEXTILGEWERBE, ANG	188	21 064	13 077	5 582	3 505	43 232	29 597
275 9	SONST. TEXTILGEWERBE	226	25 829	15 059	7 596	3 544	52 028	33 621
275	TEXTILGEWERBE	882	164 389	113 822	34 105	40 484	352 800	177 919
276 11	SERIENFTG. V. HERREN OBER- BEKLEIDUNG	44	11 397	4 304	2 771	1 770	20 242	14 161
276 12	HERREN-MASS-SCHNEIDEREI	280	12 156	3 143	5 074	1 606	21 979	9 754
276 14	SERIENFTG. V. DAMEN-U. KINDER OBERBEKLEIDUNG	266	49 904	16 883	14 283	5 620	86 690	62 102
276 16	DAMEN-MASS-SCHNEIDEREI	191	4 861	2 528	3 106	248	10 823	7 005
276 18	SERIENFTG. V. ARBEITS- SPORT-U. AE. BEKLEIDUNG	101	19 308	5 839	3 668	796	29 611	18 424
276 1	H. V. OBERBEKLEIDUNG	884	97 626	32 697	28 982	10 040	169 345	111 447
276 21	SERIENFTG. V. HERREN- DAMEN-U. KINDERWAESCHE	35	12 815	4 879	3 153	1 888	22 735	12 077
276 22	MASSANFTG. V. HERREN- DAMEN-U. KINDERWAESCHE	14	2 003	443	238	93	2 777	827
276 27	SERIENFTG. V. MIEDERWAREN	13	1 708	784	1 195	22	3 709	4 219
276 28	MASSANFTG. V. MIEDERWAREN	7	393	29	185	2	609	451
276 2	H. V. HERREN-, DAMEN-U. KINDERWAESCHE USW	69	16 919	6 135	4 771	2 005	29 830	17 574
276 43	SERIENFTG. V. KOPF- BEDECKUNGEN	12	946	64	202	302	1 514	962
276 44	MASSANFTG. V. KOPF- BEDECKUNGEN	25	220	82	305	2	609	1 565
276 46	H. V. BEKLEIDUNG ZUBEHOER	70	5 339	3 443	1 914	528	11 224	7 539
276 4	H. V. KOPFBEDECKUNGEN, BEKLEIDUNG ZUBEHOER	107	6 505	3 589	2 421	832	13 347	10 066
276 5	M. D. BEKLEIDUNGSGEWERBE VERBUNDENE TAETIGKEITEN	140	5 893	4 057	4 104	195	14 249	9 079
276 65	H. V. PELZWAREN	370	9 988	4 269	11 955	913	27 126	38 938
276 6	VERARB. V. FELLE, PELZEN	431	13 865	6 061	14 660	2 199	36 785	54 977
276 81	H. V. HAUS-, BETT-U. TISCH- WAESCHE	24	3 915	2 414	846	45	7 220	12 095
276 85	H. V. BETTWAREN (OH, MATRATZEN)	54	13 401	3 088	1 727	1 628	19 844	9 723
276 8	H. V. HAUS-, BETT-U. TISCH- WAESCHE, BETTWAREN	78	17 316	5 502	2 573	1 673	27 064	21 818
276 91	H. V. KONFEKTION, TEXTILEN ART. F. D. INNENAUSSTATTUNG	924	63 565	26 408	22 881	11 732	124 586	91 301
276 95	H. V. SONST. KONFEKTION, TEXTILEN ARTIKELN, ANG	77	13 266	1 617	2 885	436	18 204	8 328
276 9	H. V. SONST. KONFEKTIONIER- TEN TEXTILEN ARTIKELN	1 001	76 831	28 025	25 766	12 168	142 790	99 629
276	BEKLEIDUNGSGEWERBE	2 710	234 955	86 066	83 277	29 112	433 410	324 590
279	REP. V. SCHUHEN, GEBR. GUET. A. LEDER U. AE., SCHIRMEN	505	9 781	3 790	9 416	988	23 945	10 670
27	LEDER-, TEXTIL- U. BEKLEIDUNGSGEWERBE	5 193	490 201	225 890	156 130	78 330	950 551	606 299
281 1	MAHLMUEHLEN	613	78 487	75 113	37 503	3 903	195 006	104 172
281 5	SCHAELMUEHLEN	17	3 944	6 120	1 719	114	11 897	11 988
281	MAHL-U. SCHAELMUEHLEN	630	82 431	81 233	39 222	4 017	206 903	116 160
282	H. V. STAERKE, STAERKE- ERZEUGNISSEN	6	1 234	2 007	311	10	3 562	1 937
283	H. V. TEIGWAREN	28	5 146	3 493	1 300	1 329	11 268	3 999
284 1	BROT-U. BACKWAREN- INDUSTRIE	61	16 996	16 532	6 405	7 103	47 036	12 308
284 51	BAECKEREI	7 946	490 621	284 551	423 538	47 621	1 246 331	249 446
284 55	H. V. KONDITORWAREN	686	57 368	22 868	49 568	3 159	132 963	23 122
284 5	BAECKEREI, H. V. KONDITOR- WAREN	8 632	547 989	307 419	473 106	50 780	1 379 294	272 568
284 7	H. V. DAUERBACKWAREN	36	11 694	7 545	3 984	4 005	27 228	5 940
284	H. V. BACKWAREN	8 729	576 679	331 496	483 495	61 888	1 453 558	290 816
285	ZUCKERINDUSTRIE	5	431	610	539	35	1 615	852
286 01	VERARB. V. OBST, GEMUESE (OH, H. V. SAEFTEN U. AE.)	94	30 496	11 532	7 357	8 530	57 915	27 465

FUSSNOTEN SIEHE S. 222

STELLUNG 1983

EINHEITSWERT DER GEWERBLICHEN BETRIEBE AUF DEN 1.1.1983 NACH WIRTSCHAFTLICHER GLIEDERUNG

PERSONEN

VERMOEGEN	ROHBETRIEBS- VERMOEGEN	SCHULDEN UND SONSTIGE ABZUEGE				ABZUEGE AUFGRUND VON SCHACHTEL- BETEILIGUNGEN	EINHEITS- WERT	NUMMER DER SYSTEMATIK DER WIRTSCHAFTS- ZWEIGE	
		ZUSAMMEN	DARUNTER						
			LANDFRISTIGE VERBINDLICH- KEITEN	PENSIONS- VERPFLICH- TUNGEN 1)					
DM		ZAHL DER BETRIEBE	1 000 DM			ZAHL DER BETRIEBE	1 000 DM		
41 144	146 027	100	78 427	18 245	76	-	-	67 589	275 3
598	3 435	9	974	388	-	-	-	2 462	275 41
4 294	14 510	15	8 856	5 533	-	-	-	5 653	275 4
1 142	7 835	14	2 820	1 461	-	-	-	5 009	275 51
12 543	35 153	21	27 156	2 410	-	-	-	7 994	275 55
13 685	42 988	35	29 976	3 871	-	-	-	13 003	275 6
6 367	19 141	42	11 436	4 168	-	-	-	7 707	275 61
62 659	262 308	337	149 132	51 280	536	-	-	113 182	275 65
69 026	281 449	379	160 566	55 448	536	-	-	120 885	275 6
8 907	50 194	52	28 980	9 208	-	-	-	21 216	275 7
3 482	12 152	16	3 343	1 105	-	-	-	8 807	275 81
3 559	13 021	19	3 755	1 247	-	-	-	9 265	275 8
6 228	19 048	36	7 179	3 385	37	-	-	11 870	275 91
21 636	94 465	171	41 574	15 713	804	-	-	52 692	275 95
27 864	113 513	207	48 753	19 098	841	-	-	64 762	275 9
175 239	705 956	853	373 560	115 754	1 453	-	-	332 385	275 9
20 439	54 842	44	32 551	8 539	273	-	-	22 297	276 11
25 601	57 334	243	27 824	11 111	-	-	-	28 519	276 12
93 065	241 858	264	135 991	39 052	1 145	-	-	101 864	276 14
10 989	28 817	165	16 213	5 587	13	-	-	12 599	276 16
32 028	80 063	98	45 801	13 321	132	-	-	34 257	276 18
182 122	462 914	814	262 380	77 610	1 567	-	-	200 536	276 1
18 436	53 248	35	28 964	7 257	1 071	-	-	24 284	276 21
3 543	7 147	12	4 770	2 826	-	-	-	2 376	276 22
2 079	10 007	13	5 042	1 472	40	-	-	4 966	276 27
500	1 560	6	399	63	-	-	-	1 159	276 28
24 558	71 962	66	39 175	11 618	1 111	-	-	32 785	276 2
1 134	3 610	10	1 425	676	-	-	-	2 187	276 43
1 537	3 711	23	1 842	346	60	-	-	1 863	276 44
9 504	28 267	69	15 930	5 810	216	-	-	12 337	276 46
12 175	35 588	102	19 197	6 832	276	-	-	16 387	276 4
5 487	28 815	120	12 973	5 135	-	-	-	15 838	276 5
135 666	201 729	360	112 101	44 240	341	-	-	89 622	276 65
188 378	280 140	420	172 017	48 892	803	-	-	105 109	276 6
3 792	23 107	23	10 216	3 877	-	-	-	12 883	276 81
10 204	39 771	52	20 567	8 242	3	-	-	19 208	276 85
13 996	62 878	75	30 783	12 119	3	-	-	32 101	276 8
70 377	286 264	910	128 001	67 630	44	-	-	188 255	276 91
8 214	34 746	76	16 255	6 569	-	-	-	18 489	276 95
78 591	321 010	986	144 256	74 199	44	-	-	176 744	276 9
505 307	1 263 307	2 583	680 781	236 405	3 804	-	-	582 500	276
37 283	71 898	470	29 142	11 261	-	-	-	42 768	279
839 294	2 396 144	4 964	1 249 603	413 280	6 003	-	-	1 146 486	27
121 894	421 072	596	248 694	74 548	2 212	-	-	172 373	281 1
19 611	43 496	16	36 791	4 453	-	-	-	6 707	281 5
141 505	464 568	612	285 485	79 001	2 212	-	-	179 080	281
489	5 968	5	1 866	283	52	-	-	4 102	282
1 652	16 919	27	9 278	4 303	-	-	-	7 639	283
5 685	65 029	59	41 656	15 624	1 297	-	-	23 377	284 1
171 662	1 667 439	7 825	745 011	388 232	1 388	-	-	922 426	284 51
11 914	167 999	679	86 856	49 912	206	-	-	81 143	284 55
183 576	1 835 438	8 504	831 867	438 144	1 594	-	-	1 003 569	284 5
5 411	38 579	31	19 544	8 736	-	-	-	19 038	284 7
194 672	1 939 046	8 594	893 067	462 504	2 891	-	-	1 045 984	284
742	3 209	5	1 358	89	-	-	-	1 850	285
45 438	130 818	90	88 257	19 919	1 937	-	-	42 559	286 01

2.1 ANLAGEVERMOEGEN, UMLAUFVERMOEGEN, ROHBETRIEBSVERMOEGEN, SCHULDEN UND SONSTIGE ABZUEGE SOWIE

2.1.2 NATUERLICHE

NUMMER DER SYSTEM- MATIK DER WIRT- SCHAFTS- ZWEIGE	WIRTSCHAFTSGLIEDERUNG	GEWERBE- BETRIEBE	ANLAGEVERMOEGEN					UMLAUF BETRIEBS- KAPITAL
			SACHANLAGEN			FINANZ- ANLAGEN	ZUSAMMEN	
			BETRIEBS- GRUND- STUECKE	MASCHINEN U. AE. ANLAGEN	SONSTIGE SACH- ANLAGEN			
ANZAHL						1 000		
286 05	H. V. FRUCHT-U. GEMUESE- SAEFTEN U. AE.	77	40 563	22 017	13 899	25 160	104 639	20 500
286	OBST-U. GEMUESE- VERARBEITUNG	171	71 059	33 549	21 256	33 690	159 554	47 965
287 01	H. V. KAKAO-U. SCHOKOLADEN- ERZEUGNISSEN	20	5 637	3 225	953	66	9 881	6 465
287 03	H. V. ZUCKERWAREN	27	7 766	6 611	1 867	222	16 468	4 971
287 09	H. V. SONST. SUESSWAREN (OH. DAUERBACKWAREN)	22	1 311	1 500	1 003	69	3 883	2 165
287	H. V. SUESSWAREN (OH. DAUER- BACKWAREN)	69	14 716	11 336	3 823	357	30 232	13 601
288 1	MOLKEREI, KAESEREI	65	17 075	14 521	5 474	1 401	38 471	21 030
288 5	H. V. DAUERMILCH, MILCH- PRAEPARATEN, SCHMELZKAESE	3	349	6	79	3	437	242
288	MILCHVERWERTUNG	68	17 424	14 527	5 553	1 404	38 908	21 272
289 1	OELMUEHLEN, H. V. SPEISEDEL	6	1 528	703	456	4	2 691	1 307
289	H. V. SPEISEDEL, MARGARINE U. AE. NAHRUNGSFETTEN	6	1 528	703	456	4	2 691	1 307
291 1	SCHLACHTHAEUER (OH. KOMMUNALE SCHLACHTHOFE)	101	9 829	5 945	10 152	2 843	28 769	47 728
291 41	FLEISCHWARENINDUSTRIE (OH. TALGSCHMELZEN U. AE.)	65	16 804	8 582	8 873	2 703	36 962	22 464
291 44	FLEISCHEREI (OH. PFERDE- FLEISCHEREI)	7 198	509 443	281 519	464 961	33 584	1 289 507	324 372
291 47	PFERDEFLEISCHEREI	27	1 102	750	1 160	67	3 079	737
291 4	FLEISCHVERARBEITUNG (OH. TALGSCHMELZEN U. AE.)	7 290	527 349	290 851	474 994	36 354	1 329 548	347 573
291 6	TALGSCHMELZEN, SCHMALZ- SIEDEREIEN	7	2 954	2 670	3 743	531	9 898	5 472
291	SCHLACHTHAEUER (OH. KOM- MUNALE), FLEISCHVERARB.	7 398	540 132	299 466	488 889	39 726	1 368 215	404 773
292	FISCHVERARBEITUNG	38	5 136	1 449	2 729	235	9 549	8 413
293 1	BRAUEREI	330	190 591	95 647	87 132	31 488	404 858	105 299
293 5	MAELZEREI	17	6 636	9 768	1 084	188	17 676	8 929
293	BRAUEREI, MAELZEREI	347	197 227	105 415	88 216	31 676	422 534	114 228
294 11	ALKOHOLBRENNEREI	197	17 352	8 676	4 488	26 560	57 076	14 085
294 15	H. V. SPIRITUOSEN	89	13 956	4 582	4 422	7 136	30 096	15 743
294 1	ALKOHOLBRENNEREI, H. V. SPIRITUOSEN	286	31 308	13 258	8 910	33 696	87 172	29 828
294 51	H. U. VERARB. V. TRAUBENWEIN	42	9 943	6 786	3 224	7 296	27 249	6 555
294 55	H. V. WEINAEHNLICHEN GETRAENKEN	60	5 191	3 889	3 056	153	12 291	2 801
294 5	H. U. VERARB. V. WEIN	102	15 134	10 675	6 262	7 449	39 540	9 356
294	ALKOHOLBRENNEREI, H. V. SPIRITUOSEN, WEIN	388	46 442	23 933	15 192	41 145	126 712	39 184
295	MINERALBRUNNEN, H. V. MINE- RALWASSER, LIMONADEN	148	31 751	13 366	15 418	4 532	65 067	18 739
296 11	VERARB. V. KAFFEE, TEE	24	3 771	12 063	9 504	2 903	28 241	97 782
296 1	VERARB. V. KAFFEE, TEE, H. V. KAFFEEMITTELN	24	3 771	12 063	9 504	2 903	28 241	97 782
296 2	H. V. KARTOFFEL- ERZEUGNISSEN, ANG	11	2 986	1 813	1 941	23	6 763	4 350
296 3	H. V. NAEHRMITTELN (OH. TEIGWAREN)	28	5 823	4 291	3 919	2 719	16 752	12 302
296 4	H. V. ESSIG, SENF, ESSENZEN, GEWUERZEN	20	2 319	1 533	923	32	4 807	2 844
296 5	GEWINNUNG V. EIS	3	115	39	42	-	196	17
296 9	SONST. ERNAEHRUNGSGEWERBE (OH. H. V. FUTTERM.) , ANG	10	409	1 774	1 133	26	3 342	1 221
296	SONST. ERNAEHRUNGSGEWERBE (OH. H. V. FUTTERMITTELN)	96	15 423	21 513	17 462	5 703	60 101	118 516
297 01	H. V. TIERISCHEN FUTTER- MITTELN	14	2 044	8 409	1 828	29	12 310	2 545
297 04	H. V. MISCHFUTTERMITTELN	19	5 042	4 007	1 580	38	10 667	5 852
297 07	H. V. SONST. FUTTERMITTELN	14	3 723	2 642	1 505	1 981	9 851	4 336
297	H. V. FUTTERMITTELN	47	10 809	15 058	4 913	2 048	32 828	12 733
299 11	AUFBER. V. TABAK	3	831	4	11	510	1 356	724
299 15	H. V. RAUCH- , KAU-U. SCHNUPFTABAK	6	3 906	13	106	66	4 091	345
299 1	AUFBER. V. TABAK, H. V. RAUCH- , KAU-U. AE. TABAK	9	4 737	17	117	576	5 447	1 069
299	TABAKVERARBEITUNG	22	6 402	461	295	746	9 904	2 640
28/29	ERNAEHRUNGSGEWERBE, TABAKVERARBEITUNG	18 196	1 625 970	959 615	1 189 069	228 547	4 003 201	1 217 135
2	VERARBEITENDES GEWERBE	63 555	7 523 487	4 123 840	3 229 293	1 494 747	16 371 367	7 931 167
300 1	HOCH-U. TIEFBAU, GAS	3 007	322 931	331 506	271 197	111 985	1 037 619	1 031 383
300 4	HOCHBAU (OH. FERTIGTEIL- BAU)	3 491	256 075	203 768	231 056	49 396	740 295	903 018
300 51	H. V. FERTIGTEILBAUTEN A. BETON I. HOCHBAU	33	6 771	2 696	2 087	335	11 889	8 587
300 53	MONT. V. FERTIGTEILBAUTEN A. BETON I. HOCHBAU	26	674	840	1 231	2 404	5 149	6 072
300 55	H. V. FERTIGHAEUERN A. HOLZ	11	5 197	887	1 489	2 465	10 038	1 740
300 56	H. V. SONST. FERTIGTEIL- BAUTEN A. HOLZ I. HOCHBAU	12	1 853	213	417	16	2 499	2 355

FUSSNOTEN SIEHE S. 222

STELLUNG 1983

EINHEITSWERT DER GEWERBLICHEN BETRIEBE AUF DEN 1.1.1983 NACH WIRTSCHAFTLICHER GLIEDERUNG

PERSONEN

VERMOEGEN	ROHBETRIEBS- VERMOEGEN	SCHULDEN UND SONSTIGE ABZUEGE				ABZUEGE AUFGRUND VON SCHACHTEL- BETEILIGUNGEN	EINHEITS- WERT	NUMMER DER SYSTEM- MATIK DER WIRT- SCHAFTS- ZWEIGE	
		ZUSAMMEN	DARUNTER		ZAHLE DER BETRIEBE				1 000 DM
			LANGFRISTIGE VERBINDLICH- KEITEN	PENSIONS- VERPFLICH- TUNGEN 1)					
DM									
71 588	193 727	72	85 199	32 103	436	-	108 521	286 05	
117 026	324 545	162	173 456	52 022	2 373	-	151 080	286	
5 268	21 614	19	13 118	5 203	-	-	8 492	287 01	
8 055	29 494	27	18 431	6 716	17	-	11 062	287 03	
4 290	10 347	22	6 969	2 724	-	-	3 375	287 09	
17 622	61 455	68	38 518	14 643	17	-	22 929	287	
12 106	71 609	64	54 425	16 762	802	-	17 180	288 1	
34	713	3	343	94	-	-	368	288 5	
12 142	72 322	67	54 768	16 856	802	-	17 548	288	
769	4 767	6	2 678	1 222	-	-	2 090	289 1	
769	4 767	6	2 678	1 222	-	-	2 090	289	
5 127	81 624	96	54 751	14 604	22	-	26 875	291 1	
9 091	66 517	64	34 492	11 224	159	-	34 024	291 41	
133 806	1 747 685	7 035	815 557	393 956	1 087	-	932 134	291 44	
439	4 255	26	2 154	1 008	-	-	2 105	291 47	
143 336	1 820 457	7 125	852 203	406 188	1 246	-	968 263	291 4	
1 337	20 707	7	8 484	70	-	-	12 223	291 6	
149 800	1 922 788	7 228	915 438	420 862	1 268	-	1 007 361	291	
4 675	22 637	38	11 084	4 807	-	-	11 554	292	
56 348	566 505	324	303 491	117 291	16 484	-	263 020	293 1	
21 037	47 642	17	41 620	13 706	-	-	6 022	293 5	
77 385	614 147	341	345 111	130 997	16 484	-	269 042	293	
10 946	82 107	177	29 340	10 955	6	-	52 767	294 11	
16 277	62 116	83	32 777	7 082	1 234	-	29 334	294 15	
27 223	144 223	260	62 117	18 037	1 240	-	82 101	294 1	
8 377	42 181	41	19 210	5 153	-	-	22 971	294 51	
5 931	21 023	57	8 767	3 885	86	-	12 253	294 55	
14 308	63 204	98	27 977	9 138	86	-	35 324	294 5	
41 531	207 427	358	90 094	27 175	1 326	-	117 325	294	
9 376	93 182	145	49 144	19 820	158	-	44 035	295	
66 451	194 474	24	125 720	20 114	882	-	68 752	295 11	
68 451	194 474	24	125 720	20 114	882	-	68 752	295 1	
1 030	12 143	11	8 875	2 920	-	-	3 271	295 2	
6 633	35 687	26	19 261	4 939	-	-	16 430	295 3	
2 311	9 962	20	5 836	2 179	-	-	4 126	295 4	
-	213	2	11	-	-	-	202	295 5	
730	5 293	10	2 213	890	-	-	3 080	295 9	
79 155	257 772	93	161 916	31 042	882	-	95 561	296	
1 146	16 001	14	7 223	4 316	55	-	8 777	297 01	
5 193	21 712	19	17 059	6 504	-	-	4 855	297 04	
7 942	22 129	14	13 924	3 459	-	-	8 206	297 07	
14 281	59 842	47	38 206	14 279	55	-	21 638	297	
46	2 126	3	427	-	106	-	1 699	299 11	
325	4 761	6	2 436	273	-	-	2 324	299 15	
371	6 887	9	2 863	273	106	-	4 023	299 1	
3 104	15 648	21	6 782	1 824	106	-	8 860	299	
865 906	6 086 242	17 817	3 078 249	1 281 729	28 626	-	3 007 978	28/29	
6 494 704	30 797 238	62 143	15 954 092	5 918 345	118 729	-	14 842 877	2	
941 080	3 010 082	2 946	2 035 993	314 203	11 870	-	974 102	300 1	
927 270	2 570 583	3 439	1 752 226	210 077	6 021	-	818 339	300 4	
7 880	28 356	31	21 032	4 823	-	-	7 326	300 51	
1 081	12 302	26	7 197	1 218	-	-	5 109	300 53	
2 195	13 973	11	9 240	3 992	21	-	4 728	300 55	
697	5 551	12	3 655	596	-	-	1 897	300 56	

2.1 ANLAGEVERMOEGEN, UMLAUFVERMOEGEN, ROHBETRIEBSVERMOEGEN, SCHULDEN UND SONSTIGE ABZUEGE SOWIE

2.1.2 NATUERLICHE

NUMMER DER SYSTEMATIK DER WIRTSCHAFTS- ZWEIGE	WIRTSCHAFTSGLIEDERUNG	GERWERBE- BETRIEBE	ANLAGEVERMOEGEN					UMLAUF	
			SACHANLAGEN			FINANZ- ANLAGEN	ZUSAMMEN		BETRIEBS- KAPITAL
			BETRIEBS- GRUND- STUECKE	MASCHINEN U. AE. ANLAGEN	SONSTIGE SACH- ANLAGEN				
		ANZAHL						1 000	
300 57	MONT. V. FERTIGTEILBAUTEN	15	347	466	466	11	1 290	798	
300 5	A. HOLZ I. HOCHBAU	97	14 842	5 102	5 690	5 231	30 865	19 552	
300 71	FERTIGTEILBAU I. HOCHBAU								
300 73	ERDBEWEGUNGSARBEITEN, LANDESKULTURBAU	50	21 108	61 276	51 889	11 108	145 381	88 765	
300 75	WASSER-U. WASSERSPEZIAL- BAU	36	3 143	6 327	4 560	3 962	17 992	13 630	
300 76	STRASSENBAU	488	65 287	114 715	71 938	17 919	269 859	219 752	
300 77	BRUNNENBAU, NICHTBERG- BAULICHE TIEFBOHRUNG U. BERGBAU, TIEFBOHRUNG U. AE. (OH. ERDOELBOHRUNG)	47	2 819	4 569	2 837	312	10 537	7 424	
300 79	TIEFBAU, ANG	4	881	1 827	480	395	3 583	4 746	
300 7	TIEFBAU	279	29 409	50 916	38 997	15 757	135 079	108 637	
300 81	GERUESTBAU	1 385	122 647	239 630	170 701	49 483	582 431	442 984	
300 85	GERUESTBAU, FASSADEN- REINIGUNG	168	11 868	19 040	27 518	1 635	60 061	33 874	
300 8	GERUESTBAU, FASSADEN- REINIGUNG	17	567	886	1 207	1 542	4 202	1 466	
300	HOCH-U. TIEFBAU	185	12 435	19 926	28 725	3 177	64 263	35 340	
302 01	SCHORNSTEIN-, FEUERUNGS- U. INDUSTRIEUFENBAU	8 125	728 930	799 932	707 369	219 242	2 455 473	2 432 247	
302 02	GEBAUDETROCKNUNG	69	2 672	1 329	3 722	2 499	10 222	9 845	
302 03	ABDICHTUNG GEGEN WASSER, FEUCHTIGKEIT	11	143	93	1 196	4 434	4 866	1 100	
302 05	ABDAEMMUNG GEGEN KAELTE, WAERME, SCHALL U. AE.	132	5 560	2 862	6 074	855	15 351	23 361	
302 09	ABBRUCH-, SPRENG-U. ENT- TRUENNERUNGSGEWERBE	179	7 769	4 158	10 069	3 149	25 145	27 699	
302	SPEZIALBAU	83	5 955	7 902	7 966	484	22 309	14 823	
305	STUKKATEURGEWERBE, GIPSEREI, VERPUTZEREI	474	22 099	16 344	28 029	11 421	77 893	76 828	
308 1	ZIMMEREI, INGENIEUR- HOLZBAU	1 397	50 172	26 296	62 584	14 787	153 839	198 506	
308 5	DACHDECKEREI	3 447	326 655	116 920	142 899	19 151	605 625	584 406	
308	ZIMMEREI, DACHDECKEREI	2 318	95 359	32 493	115 670	45 585	289 107	467 923	
30	BAUHAUPTGEWERBE	5 765	422 014	149 413	258 569	64 736	894 732	1 052 329	
310 1	KLEMPNEREI, GAS-U. WASSER- INSTALLATION	15 771	1 223 215	991 985	1 056 551	310 186	3 581 937	3 759 910	
310 3	INSTALL. V. HEIZUNGS-, KLI- MA-U. GESUNDH. TECHN. ANL.	5 115	217 427	43 075	166 145	36 272	462 919	763 584	
310 5	ELEKTROINSTALLATION	1 991	114 934	18 600	79 469	42 675	255 678	403 160	
310	BAUINSTALLATION	5 040	205 394	36 289	164 017	41 690	447 390	737 691	
316 1	AUSBAUGEWERBE, OAS (OH. BAUINSTALLATION)	12 146	537 755	97 964	409 631	120 637	1 165 987	1 904 435	
316 21	GLASERGEWERBE	77	6 106	2 642	3 282	630	12 660	12 098	
316 24	MALER-U. LACKIERERGEWERBE	962	74 242	24 524	32 239	6 985	137 990	119 598	
316 27	TAPETENKLEBEREI	5 597	157 818	41 877	166 757	23 954	390 406	545 708	
316 2	GLASER-U. MALERGEWERBE, TAPETENKLEBEREI	43	2 129	233	844	95	3 301	1 936	
316 31	BAUTISCHLEREI	6 602	234 189	66 634	199 840	31 034	531 697	667 242	
316 35	PARKETTLEGEREI	2 806	232 863	100 536	84 700	13 290	431 389	300 484	
316 3	BAUTISCHLEREI, PARKETT- LEGEREI	104	3 200	820	2 798	265	7 083	8 199	
316 51	FLIESEN-, PLATTEN-U. MOSAIKLEGEREI	2 910	236 063	101 356	87 498	13 555	438 472	308 683	
316 54	ESTRICHLEGEREI	1 048	58 466	11 575	38 849	4 716	113 606	172 415	
316 57	SONST. FUSSBODENLEGEREI U. -KLEBEREI (OH. ESTRICH)	103	5 287	3 004	4 570	788	13 649	17 037	
316 5	FUSSBODEN-, FLIESEN-U. PLATTENLEGEREI	468	25 972	4 191	15 050	3 049	48 262	57 941	
316 61	OFEN-U. HERDSETZEREI	1 619	89 725	18 770	58 469	8 553	175 517	247 393	
316 65	SONST. AUSBAUGEWERBE (OH. OFEN-U. HERDSETZEREI)	202	6 969	814	6 140	1 971	15 894	20 066	
316 6	SONST. AUSBAUGEWERBE AUSBAUGEWERBE (OH. BAU- INSTALLATION)	37	1 382	449	1 444	288	3 563	2 702	
316	AUSBAUGEWERBE	239	8 351	1 263	7 584	2 259	19 457	22 768	
31	AUSBAUGEWERBE	11 447	574 434	190 665	356 673	56 031	1 177 803	1 258 184	
3	AUSBAUGEWERBE	23 593	1 112 189	288 629	766 304	176 668	2 343 790	3 162 615	
1 - 3	PRODUZIERENDES GEWERBE	39 364	2 335 404	1 280 614	1 822 855	486 854	5 925 727	6 922 529	
401 11	GH. M. GETREIDE, FUTTER-U. DUENGMITTELN, OAS	103 166	9 887 037	5 476 817	5 063 392	1 987 851	22 415 097	14 890 785	
401 14	GH. M. GETREIDE, SAATEN, FUTTERMITTELN	390	69 912	29 861	30 667	5 549	135 989	147 898	
401 17	GH. M. DUENGMITTELN	591	89 462	46 194	42 460	8 513	186 629	197 118	
401 1	GH. M. GETREIDE, FUTTER-U. DUENGMITTELN	52	12 152	2 553	3 974	1 147	19 826	37 157	
401 3	GH. M. BLUMEN, PFLANZEN, BLUMENBINDEREBEDARF	1 033	171 526	78 608	77 101	15 209	342 444	382 173	
401 51	GH. M. LEBENDEN VIEH	244	13 480	2 842	12 794	2 219	31 335	31 068	
401 55	GH. M. SONST. LEBENDEN TIEREN, ZOOLOG. BEDARF	1 243	28 148	6 922	56 524	3 979	95 573	194 450	
401 5	GH. M. LEBENDEN TIEREN, ZOOLOG. BEDARF	65	6 601	1 507	2 991	930	12 029	11 687	
		1 308	34 749	8 429	59 515	4 909	107 602	206 137	

FUSSNOTEN SIEHE S. 222

STELLUNG 1982

EINHEITSWERT DER GEWERBLICHEN BETRIEBE AUF DEN 1.1.1983 NACH WIRTSCHAFTLICHER GLIEDERUNG

PERSONEN

VERMOEGEN	ROHBETRIEBS- VERMOEGEN	SCHULDEN UND SONSTIGE ABZUEGE				ABZUEGE AUFGRUND VON SCHACHTEL- BETEILIGUNGEN	EINHEITS- WERT	NUMMER DER SYSTEMATIK DER WIRT- SCHAFTS- ZWEIGE	
		ZUSAMMEN	DARUNTER		ZAHL DER BETRIEBE				1 000 DM
			LANGFRISTIGE VERBINDLICH- KEITEN	PENSIONS- VERPFLICH- TUNGEN 1)					
DM		ZAHL DER BETRIEBE	1 000 DM	ZAHL DER BETRIEBE	1 000 DM				
373	2 461	14	1 044	496	-	-	1 414	300 57	
12 226	62 643	94	42 168	11 125	21	-	20 474	300 5	
38 712	272 856	492	156 790	46 635	9	-	116 066	300 71	
5 771	37 393	35	15 082	2 743	312	-	18 306	300 73	
179 448	669 059	485	468 235	70 435	2 331	-	200 534	300 75	
5 561	23 522	47	14 204	3 770	-	-	9 318	300 76	
894	9 223	4	6 731	2 449	-	-	2 490	300 77	
78 497	322 213	274	209 625	34 045	883	-	112 591	300 79	
308 863	1 334 266	1 337	874 667	160 077	3 535	-	459 607	300 7	
9 694	103 629	163	56 351	18 524	158	-	47 292	300 81	
156	5 824	16	3 343	952	-	-	2 478	300 85	
9 850	109 453	179	59 694	19 476	158	-	49 770	300 8	
2 195 309	7 087 029	7 995	4 764 748	714 958	21 605	-	2 322 292	300	
3 728	23 795	68	13 643	2 803	43	-	10 161	302 01	
245	6 215	10	5 584	210	44	-	632	302 02	
25 331	64 043	127	47 383	7 841	79	-	16 651	302 03	
14 055	66 899	169	37 732	9 299	-	-	29 148	302 05	
13 839	50 971	81	35 675	7 396	-	-	15 301	302 09	
57 202	211 923	455	140 017	27 549	554	-	71 893	302	
137 076	489 421	1 379	287 444	41 964	51	-	201 983	305	
412 407	1 602 438	3 400	864 084	199 554	855	-	738 339	308 1	
238 878	995 908	2 297	535 126	105 027	997	-	460 780	308 5	
651 285	2 598 346	5 697	1 399 210	304 581	1 852	-	1 199 119	308	
3 044 872	10 386 719	15 526	6 591 419	1 089 052	24 062	-	3 795 287	30	
524 422	1 750 925	5 057	955 395	166 961	1 663	-	795 516	310 1	
308 131	966 969	1 960	605 281	101 556	2 958	-	361 666	310 3	
543 960	1 729 041	4 961	969 761	191 794	2 886	-	759 281	310 5	
1 376 513	4 446 935	11 978	2 530 437	460 311	7 507	-	1 916 463	310	
9 173	33 931	76	20 268	6 239	-	-	13 655	316 1	
60 680	318 268	950	144 123	49 038	194	-	174 142	316 21	
269 793	1 205 907	5 517	608 426	126 272	1 603	-	597 493	316 24	
1 617	6 854	43	2 445	1 097	-	-	4 412	316 27	
332 090	1 531 029	6 510	754 994	176 407	1 797	-	776 047	316 2	
221 826	953 699	2 756	492 204	149 790	982	-	461 486	316 31	
6 342	21 624	102	11 532	2 832	63	-	10 093	316 35	
228 168	975 323	2 860	503 736	152 622	1 045	-	471 579	316 3	
137 400	423 421	1 033	263 066	59 766	663	-	160 358	316 51	
14 508	45 194	101	31 863	6 577	-	-	13 329	316 54	
41 623	147 826	453	83 784	19 067	93	-	64 031	316 57	
193 531	616 441	1 587	378 713	85 410	756	-	237 718	316 5	
11 124	47 084	199	20 495	4 425	98	-	26 596	316 61	
1 380	7 645	37	3 666	1 412	3	-	3 984	316 65	
12 504	54 729	236	24 161	5 837	101	-	30 580	316 6	
775 466	3 211 453	11 269	1 681 872	426 515	3 699	-	1 529 579	316	
2 151 979	7 658 388	23 247	4 212 309	886 826	11 206	-	3 446 042	31	
5 196 851	18 045 107	38 773	10 803 728	1 975 878	35 288	-	7 241 329	3	
11 712 056	49 017 938	101 141	26 846 138	7 926 075	155 136	-	22 171 472	1 - 3	
106 031	389 918	382	263 524	62 622	2 460	-	126 389	401 11	
148 045	531 792	576	347 977	85 241	969	-	183 794	401 14	
18 690	75 673	50	49 032	8 009	-	-	26 641	401 17	
272 766	997 383	1 008	660 533	155 872	3 429	-	336 824	401 1	
21 581	83 984	236	41 040	11 013	15	-	42 928	401 3	
30 185	320 208	1 174	166 697	28 824	134	-	153 510	401 51	
9 479	33 195	65	16 782	6 052	5	-	16 411	401 55	
39 664	353 403	1 239	183 479	34 876	139	-	169 921	401 5	

2.1 ANLAGEVERMOEGEN, UMLAUFVERMOEGEN, ROHBETRIEBSVERMOEGEN, SCHULDEN UND SONSTIGE ABZUEGE SOWIE

2.1.2 NATUERLICHE

NUMMER DER SYSTEMATIK DER WIRTSCHAFTS- ZWEIGE	WIRTSCHAFTSGLIEDERUNG	GEWERBE- BETRIEBE	ANLAGEVERMOEGEN				ZUSAMMEN	UMLAUF BETRIEBS- KAPITAL
			SACHANLAGEN			FINANZ- ANLAGEN		
			BETRIEBS- GRUND- STUECKE	MASCHINEN U. AE. ANLAGEN	SONSTIGE SACH- ANLAGEN			
ANZAHL						1 000		
401	GH.M. GETREIDE, FUTTER-U. DUENGMITTELN, TIEREN	2 585	219 755	89 879	145 410	22 337	481 381	619 378
402 11	GH.M. GARNEN(OH. HAND- ARBEITSGARNE U. AE.)	15	1 803	121	479	82	2 485	6 189
402 14	GH.M. WOLLE, TIERHAAREN	19	134	127	414	11	686	4 417
402 17	GH.M. BAUMWOLLE	3	648	-	28	-	676	20
402 19	GH.M. SONST. TEXTIL, ROH- STOFFEN U. HALBWAREN	34	2 838	263	1 356	429	4 886	9 200
402 1	GH.M. TEXTIL, ROHSTOFFEN U. HALBWAREN	71	5 423	511	2 277	522	8 733	19 826
402 5	GH.M. HAEUTEN, FELLEN	78	2 562	356	2 978	1 989	7 885	14 753
402 7	GH.M. LEDER	36	664	86	670	431	1 851	8 314
402 8	GH.M. ROHTABAK	11	351	2	252	172	776	13 995
402	GH.M. TEXTIL, ROHSTOFFEN U. HALBWAREN, HAEUTEN USW	196	9 000	955	6 178	3 114	19 247	56 888
404 1	GH.M. TECHN. CHEMIKALIEN, RUHDROGEN	91	12 361	3 495	8 476	8 572	33 904	39 435
404 6	GH.M. ROHEN TECHN. FETTEN U. OELN, KAUTSCHUK	18	1 292	62	772	3	2 129	3 837
404	GH.M. TECHN. CHEMIKALIEN, RUHDROGEN, KAUTSCHUK	109	14 653	3 557	9 248	8 575	36 033	43 276
405 1	GH.M. FEST. BRENNSTOFFEN, MINERALOELERZEUGN., DAS	49	5 057	1 029	10 853	522	17 467	21 377
405 4	GH.M. FEST. BRENNSTOFFEN	60	5 163	1 096	3 748	550	10 557	10 987
405 7	GH.M. MINERALOEL- ERZEUGNISSEN	258	52 092	28 813	30 061	19 194	130 160	220 216
405	GH.M. FEST. BRENNSTOFFEN, MINERALOELERZEUGNISSEN	367	62 312	30 938	44 662	20 272	158 184	252 580
406 1	GH.M. ERZEN	5	475	23	262	20	780	1 436
406 41	GH.M. ROHEISEN	8	121	36	257	30	444	1 745
406 45	GH.M. EISEN(OH. ROHEISEN) U. STAHL U. -HALBZEUG	173	48 622	9 628	13 280	9 808	81 338	101 850
406 4	GH.M. EISEN U. STAHL U. -HALBZEUG	181	48 743	9 664	13 537	9 838	81 782	103 595
406 71	GH.M. NE-METALLEN	54	16 653	6 203	3 564	466	26 886	19 438
406 75	GH.M. NE-METALLHALBZEUG	12	3 443	395	551	30	4 419	2 794
406 7	GH.M. NE-METALLEN U. -HALBZEUG	66	20 096	6 598	4 115	496	31 305	22 232
406	GH.M. ERZEN, STAHL, NE- METALLEN USW	252	69 314	16 285	17 914	10 354	113 867	127 263
407 11	GH.M. ROHHOLZ	176	16 422	4 185	8 967	3 887	33 461	37 892
407 14	GH.M. SCHNITTHOLZ	321	63 078	13 489	20 821	5 710	103 098	81 317
407 17	GH.M. SONST. HOLZHALBWA- REN, BAUELEMENTEN A. HOLZ	234	52 482	5 441	15 688	6 269	79 880	83 842
407 1	GH.M. HOLZ U. -HALBWAREN, BAUELEMENTEN A. HOLZ	731	131 982	23 115	45 476	15 866	216 439	203 051
407 4	GH.M. BAUSTOFFEN, BAUELE- MENTEN A. MINERAL. STOFFEN	1 124	204 221	33 365	118 350	50 177	406 113	386 459
407 6	GH.M. FLACHGLAS	45	15 772	2 488	3 607	927	22 794	21 821
407 81	GH.M. INSTALLATIONSBEDARF F. GAS U. WASSER	110	29 704	1 497	6 747	10 886	48 834	52 807
407 85	GH.M. INSTALLATIONSBEDARF F. HEIZUNG	82	26 644	3 302	10 082	2 529	42 557	44 489
407 8	GH.M. INSTALL. BEDARF F. GAS, WASSER U. HEIZUNG	192	56 348	4 799	16 829	13 415	91 391	97 296
407	GH.M. HOLZ, BAUSTOFFEN, INSTALLATIONSBEDARF	2 092	408 323	63 767	184 262	80 385	736 737	708 627
408 31	GH.M. EISEN-U. STAHL- SCHROTT	345	30 639	20 723	26 969	3 828	82 159	33 922
408 35	GH.M. NE-METALLSCHROTT	138	15 810	11 347	9 470	798	37 425	15 757
408 3	GH.M. SCHROTT	483	46 449	32 070	36 439	4 626	119 584	49 679
408 71	GH.M. ALTMATERIAL, REST- STOFFEN, OAS	87	10 032	5 962	6 360	2 792	25 146	6 969
408 74	GH.M. LUMPEN, TEXTIL, REST- STOFFEN	34	9 847	1 365	3 165	87	14 464	7 246
408 77	GH.M. ALTPAPIER U. -PAPPE, RESTSTF. A. PAPIER U. PAPPE	57	7 482	6 009	6 067	756	20 314	7 670
408 79	GH.M. SONST. ALTMATERIA- LIEN U. RESTSTOFFEN, ANG	49	4 683	1 705	3 258	123	9 769	4 456
408 7	GH.M. SONST. ALTMATERIA- LIEN U. RESTSTOFFEN	227	32 044	15 041	18 850	3 758	69 692	26 341
408	GH.M. ALTMATERIAL, REST- STOFFEN	710	78 493	47 111	55 289	8 384	189 277	76 020
411 1	GH.M. NAHRUNGSMITTELN, GE- TRAENKEN, TABAKWAREN, OAS	257	48 321	8 650	19 519	24 492	100 982	74 382
411 21	GH.M. SPEISE-U. INDUSTRIE- KARTOFFELN	108	10 841	4 150	7 880	2 755	25 626	14 583
411 25	GH.M. GEMUESE, OBST, FRUECHTEN	543	43 775	9 797	38 542	9 583	101 697	148 319
411 2	GH.M. SPEISE-U. INDUSTRIE- KARTOFFELN, GEMUESE, OBST	651	54 616	13 947	46 422	12 338	127 323	162 902
411 31	GH.M. ZUCKER	4	1 107	-	111	108	1 326	182
411 36	GH.M. SUESSWAREN	150	9 701	1 421	5 435	3 013	19 570	15 488
411 3	GH.M. ZUCKER, SUESSWAREN	154	10 808	1 421	5 546	3 121	20 896	15 670
411 41	GH.M. MILCHERZEUGNISSEN, FETTWAREN	127	8 553	816	7 367	8 046	24 782	28 563
411 45	GH.M. EIERN	143	9 110	3 284	9 544	1 226	23 164	26 962
411 4	GH.M. MILCHERZEUGNISSEN, FETTWAREN, EIERN	270	17 663	4 100	16 911	9 272	47 946	55 525

FUSSNOTEN SIEHE S. 222

STELLUNG 1983

EINHEITSWERT DER GEWERBLICHEN BETRIEBE AUF DEN 1.1.1983 NACH WIRTSCHAFTLICHER GLIEDERUNG

PERSONEN

VERMOEGEN	SCHULDEN UND SONSTIGE ABZUEGE						EINHEITS- WERT	NUMMER DER SYSTEM- MATIK DER WIRT- SCHAFTS- ZWEIGE
	VORRATS- VERMOEGEN	ROHBETRIEBS- VERMOEGEN	ZUSAMMEN	DARUNTER		ABZUEGE AUFGRUND VON SCHACHTEL- BETEILIGUNGEN		
				LANGFRISTIGE VERBINDLICH- KEITEN	PENSIONS- VERPFLICH- TUNGEN 1)			
DM		ZAHLE DER BETRIEBE	1 000 DM		ZAHLE DER BETRIEBE	1 000 DM		
334 011	1 434 770	2 483	885 052	201 761	3 583	-	549 673	401
4 956	13 670	14	9 054	1 142	-	-	4 613	402 11
8 005	13 106	19	10 006	717	-	-	3 103	402 14
7	703	3	415	293	-	-	267	402 17
6 257	20 343	33	12 133	2 348	-	-	8 208	402 19
19 265	47 824	69	31 608	4 500	-	-	16 211	402 1
22 529	45 167	77	27 532	3 971	98	-	17 629	402 5
6 781	16 946	38	9 312	4 309	-	-	7 637	402 7
4 057	16 850	10	14 332	217	11	-	4 497	402 8
52 632	126 767	194	82 784	12 997	109	-	45 974	402
33 457	106 800	87	68 166	16 967	23	-	36 630	404 1
1 705	7 671	16	4 310	1 390	-	-	3 355	404 6
35 162	114 471	105	72 476	20 357	23	-	41 985	404
9 794	48 636	49	29 785	2 911	-	-	18 851	405 1
2 410	23 954	57	14 236	2 685	130	-	9 719	405 4
35 300	385 676	251	280 563	30 191	749	-	105 107	405 7
47 504	456 268	357	324 586	35 787	879	-	133 677	405
600	2 816	5	1 098	45	-	-	1 717	406 1
503	2 692	8	1 281	192	-	-	1 412	406 41
88 314	271 502	170	154 725	33 163	2 259	-	116 783	406 45
88 817	274 194	178	156 006	33 355	2 259	-	118 195	406 4
18 847	65 171	51	43 877	2 605	6	-	21 288	406 71
2 989	10 202	12	6 973	2 812	-	-	3 228	406 75
21 836	75 373	63	50 850	5 417	6	-	24 516	406 7
111 253	352 383	246	207 954	38 817	2 265	-	144 428	406
32 662	104 015	169	51 557	15 342	129	-	52 447	407 11
106 276	290 691	314	163 548	47 409	757	-	127 127	407 14
84 624	248 346	232	134 245	38 346	1 163	-	114 096	407 17
223 562	643 052	715	349 350	101 097	2 049	-	293 670	407 1
239 715	1 032 287	1 104	612 168	210 387	2 461	-	420 112	407 4
11 231	55 846	44	32 535	11 219	-	-	23 310	407 6
41 736	143 377	109	73 604	26 202	120	-	69 777	407 81
44 579	131 625	81	95 109	28 756	-	-	36 517	407 85
86 315	275 002	190	168 713	54 958	120	-	106 294	407 8
560 823	2 006 187	2 053	1 162 766	377 661	4 630	-	843 386	407
35 594	151 675	328	83 702	30 872	258	-	67 960	408 31
10 934	64 116	133	34 114	12 972	20	-	29 999	408 35
46 528	215 791	461	117 816	43 844	278	-	97 959	408 3
4 115	36 230	83	16 676	8 279	3	-	19 558	408 71
6 822	28 532	33	19 652	7 352	-	-	8 872	408 74
2 615	30 595	55	15 514	5 499	455	-	15 089	408 77
1 604	15 829	46	7 834	4 166	-	-	7 985	408 79
15 156	111 190	217	59 676	25 296	458	-	51 505	408 7
61 684	326 981	678	177 492	69 140	736	-	149 464	408
78 805	254 169	248	168 739	43 711	269	-	85 428	411 1
3 679	43 888	103	23 873	8 155	-	-	20 018	411 21
59 165	309 181	534	204 690	36 012	526	-	104 494	411 25
62 844	353 069	637	228 563	44 167	526	-	124 512	411 2
51	1 559	4	1 012	899	-	-	544	411 31
19 182	54 240	146	27 755	8 612	88	-	26 494	411 36
19 233	55 799	150	28 767	9 511	88	-	27 038	411 3
21 008	74 353	125	44 475	8 469	5	-	29 872	411 41
6 459	56 585	139	37 644	9 763	251	-	18 934	411 45
27 467	130 938	264	82 119	18 232	256	-	48 806	411 4

2.1 ANLAGEVERMOEGEN, UMLAUFVERMOEGEN, ROHBETRIEBSVERMOEGEN, SCHULDEN UND SONSTIGE ABZUEGE SOWIE

2.1.2 NATUERLICHE

NUMMER DER SYSTEMATIK DER WIRTSCHAFTS- ZWEIGE	WIRTSCHAFTSGLIEDERUNG	GEWERBE- BETRIEBE	ANLAGEVERMOEGEN				ZUSAMMEN	UMLAUF BETRIEBS- KAPITAL
			SACHANLAGEN			FINANZ- ANLAGEN		
			BETRIEBS- GRUND- STUECKE	MASCHINEN U. A.E. ANLAGEN	SONSTIGE SACH- ANLAGEN			
ANZAHL						1 000		
411 51	GH.M.WILD, GEFLUEGEL	69	9 819	5 450	8 656	5 661	29 588	38 835
411 55	GH.M.FLEISCH, FLEISCH- WAREN	288	15 036	7 871	19 783	9 249	51 939	102 305
411 5	GH.M.WILD, GEFLUEGEL, FLEISCH, FLEISCHWAREN	357	24 855	13 321	28 441	14 910	81 527	141 140
411 61	GH.M.KAFFEE, TEE, ROHKAKAC	34	1 446	416	967	73	2 902	13 741
411 65	GH.M.GEWUERZEN	13	2 452	789	635	1 161	5 037	10 622
411 6	GH.M.KAFFEE, TEE, ROH- KAKAO, GEWUEE, TEE, ROH-	47	3 898	1 205	1 602	1 234	7 939	24 363
411 71	GH.M.MEHL	33	3 284	895	1 413	167	5 759	5 916
411 75	GH.M.FISCHEN, FISCH- ERZEUGNISSEN	66	4 340	1 749	4 166	499	10 754	18 224
411 79	GH.M.SONST. NAHRUNGS- MITTELN, ANG	141	9 032	1 667	6 738	1 452	18 889	28 983
411 7	GH.M.SONST. NAHRUNGS- MITTELN	240	16 656	4 311	12 317	2 118	35 402	53 123
411 81	GH.M.WEIN	346	32 022	10 990	17 220	3 630	63 862	52 547
411 63	GH.M.SPIRITUOSEN	141	13 206	1 995	6 452	1 440	23 097	26 340
411 57	GH.M.BIER, ALKOHOLFR., GETRAENKEN	984	95 626	11 094	64 453	19 225	190 398	123 998
411 8	GH.M.GETRAENKEN	1 471	140 854	24 083	88 125	24 295	277 357	202 885
411 9	GH.M.TABAKWAREN	667	24 893	11 223	59 072	7 145	102 333	82 980
411	GH.M.NAHRUNGSMITTELN, GETRAENKEN, TABAKWAREN	4 114	342 564	62 261	277 955	98 925	801 705	812 970
412 1	GH.M.TEXTIL-, BEKLEIDG., SCHUHEN, LEDERWAREN, OAS	293	24 826	2 833	12 863	4 011	44 533	76 544
412 2	GH.M.METERWARE F.BEKLEI- DUNG U.WAESCHE	57	2 100	89	2 607	774	5 570	10 732
412 3	GH.M.OBERBEKLEIDUNG	110	4 789	299	3 273	617	8 978	19 264
412 41	GH.M.HERREN-, DAMEN-U., KINDERWAESCHE, MIEDERW.	22	3 032	352	1 236	58	4 678	6 435
412 45	GH.M.PULLOV-, SAEUGL., BE- KLEIDG., KURZW.U.AE.	122	8 549	846	3 992	3 017	16 404	32 884
412 4	GH.M.HERREN-, DAMEN-U., KINDERWAESCHE USW	144	11 581	1 198	5 228	3 075	21 082	39 319
412 5	GH.M.KOPFBEDECKUNGEN, BEKLEIDUNGSZUBEHOER	31	846	56	1 330	168	2 400	5 844
412 6	GH.M.KUERSCHNERWAREN	123	1 376	449	4 424	405	6 654	44 926
412 71	GH.M.HEIMTEXTILIEN, BODENBELAEGEN	179	23 140	779	10 970	1 330	36 219	55 868
412 74	GH.M.BETTWAREN	22	1 689	280	905	163	3 037	2 523
412 77	GH.M.HAUS-U. TISCHWAESCHE	17	2 240	54	551	13	2 858	2 412
412 7	GH.M.HEIM-U. HAUSTEXTIL., BODENBELAEGEN, BETTWAREN	218	27 069	1 113	12 426	1 506	42 114	60 803
412 8	GH.M.SCHUHEN	66	5 353	194	2 622	323	8 492	20 593
412 91	GH.M.LEDER-U. TAESCHNER- WAREN(OH. SCHUHE)	94	5 421	633	3 311	444	9 809	23 032
412 95	GH.M.GALANTERIEWAREN, GESCHENKARTIKELN	154	4 656	937	4 159	619	10 371	23 916
412 9	GH.M.LEDER-, TAESCHNER-U., GALANTERIEW. (OH. SCHUHE)	248	10 077	1 570	7 470	1 063	20 180	46 948
412	GH.M.TEXTILIEN, BEKLEI- DUNG, SCHUHEN, LEDERWAREN	1 292	88 017	7 801	52 243	11 942	160 003	324 973
413 11	GH.M.METALL-U. KUNST- STOFFWAREN, OAS	168	32 788	4 202	10 651	6 273	53 914	69 771
413 12	GH.M.SCHRAUBEN, NORM-U., FASSONDREHTEILEN	53	4 875	1 266	2 971	233	9 345	13 373
413 14	GH.M.KLEINEISENWAREN USW	190	25 276	2 099	8 933	1 606	37 914	50 553
413 15	GH.M.HAUSRAT A.METALL U. KUNSTSTOFF, ANG	110	8 950	972	5 069	953	15 944	28 713
413 18	GH.M.SONST.METALL-U. KUNSTSTOFFWAREN, ANG	317	20 501	4 419	11 285	7 658	43 863	61 664
413 19	GH.M.VERPACKUNGSMITTELN A.METALL U.KUNSTSTOFF	44	2 525	1 584	1 611	149	5 869	5 750
413 1	GH.M.METALL-U. KUNST- STOFFWAREN, ANG	882	94 915	14 542	40 520	16 872	166 849	229 824
413 2	GH.M.ELEKTROTECHN., ERZEUGNISSEN, ANG	501	54 206	5 077	22 931	15 807	98 021	171 833
413 3	GH.M.FEINKERAMIK U.GLAS- WAREN F.D.HAUSHALT	102	16 258	1 304	4 850	1 009	23 421	23 749
413 6	GH.M.MOEBELN, KUNSTGEGEN- STAENDEN U.AE.	278	74 638	2 951	16 398	17 318	111 305	71 803
413 71	GH.M.RUNDFUNK-, FERNSEH- U., PHONOTECHN., GERAETEN	125	9 432	1 200	7 061	3 116	20 809	59 903
413 75	GH.M.MUSIKINSTRUMENTEN	30	6 642	361	1 525	891	9 419	9 581
413 7	GH.M.RUNDFUNK-, FERNSEH- U., PHONOTECHN., GERAET. USW	155	16 074	1 561	8 586	4 007	30 228	69 484
413 8	GH.M.LACKEN, FARBEN, TAPETEN	241	30 100	4 091	10 872	9 618	54 681	49 964
413 9	GH.M.HOLZW., ANG, FLECHT- U. BUERSTENW., KINDERWAGEN	59	6 378	710	2 397	856	10 341	7 951
413	GH.M.METALLWAREN, EIN- RICHTUNGSGEGENSTAENDEN	2 218	292 569	30 236	106 554	65 487	494 846	624 608
414 31	GH.M.FOTO-U. KINOGERAET., FOTOTECHN. U. CHEM. MAT.	45	2 164	666	2 714	2 654	8 198	12 424
414 35	GH.M.SONST. FEINMECH. U. OPT.ERZEUGNISSEN	38	764	514	1 895	828	4 001	8 271
414 3	GH.M.FEINMECH., FOTO-U., OPTISCHEN ERZEUGNISSEN	83	2 928	1 180	4 609	3 482	12 199	20 695

FUSSNOTEN SIEHE S. 222

STELLUNG 1983

EINHEITSWERT DER GEWERBLICHEN BETRIEBE AUF DEN 1.1.1983 NACH WIRTSCHAFTLICHER GLIEDERUNG

PERSONEN

VERMOEGEN	ROHBETRIEBS- VERMOEGEN	SCHULDEN UND SONSTIGE ABZUEGE				ABZUEGE AUFGRUND VON SCHACHTEL- BETEILIGUNGEN	EINHEITS- WERT	NUMMER DER SYSTEMATIK DER WIRT- SCHAFTS- ZWEIGE
		ZUSAMMEN	DARUNTER		ZUSAMMEN			
			LANGFRISTIGE VERBINDLICH- KEITEN	PENSIONS- VERPFLICH- TUNGEN 1)				
DM		ZAHL DER BETRIEBE	1 000 DM	1 000 DM	ZAHL DER BETRIEBE	1 000 DM		
20 607	89 030	69	62 051	11 063	184	-	26 979	411 51
18 016	172 260	284	111 680	33 634	64	-	60 571	411 55
38 623	261 290	353	173 731	44 697	248	-	87 550	411 5
8 414	25 057	33	18 954	2 278	-	-	6 100	411 61
3 686	19 345	13	7 574	2 200	-	-	11 768	411 65
12 100	44 402	46	26 528	4 478	-	-	17 868	411 6
2 638	14 213	32	8 436	3 626	-	-	5 880	411 71
6 867	35 845	62	22 021	3 760	47	-	13 819	411 75
19 393	67 265	138	41 229	9 085	579	-	26 026	411 79
28 898	117 423	232	71 886	16 471	626	-	45 725	411 7
85 998	202 407	336	126 128	36 664	41	-	76 277	411 81
29 923	79 360	135	52 003	10 482	292	-	27 355	411 83
73 974	388 370	976	217 649	57 585	92	-	170 718	411 87
189 895	670 137	1 447	395 780	134 731	425	-	274 350	411 8
170 551	355 864	657	200 532	69 810	885	-	155 325	411 9
628 416	2 243 091	4 034	1 376 445	385 808	3 323	-	866 602	411
104 343	225 420	282	154 151	35 264	812	-	71 270	412 1
11 994	28 296	53	17 347	3 847	85	-	10 949	412 2
22 140	50 382	109	25 812	5 083	21	-	24 562	412 3
7 917	19 030	21	13 766	4 576	-	-	5 265	412 41
34 171	83 459	118	56 555	12 899	233	-	26 901	412 45
42 088	102 489	139	70 321	17 475	233	-	32 166	412 4
18 499	26 743	30	16 373	906	-	-	10 368	412 5
115 817	167 397	123	128 778	20 421	1 172	-	38 618	412 6
138 064	230 151	177	166 519	28 987	1 519	-	63 629	412 71
3 672	9 232	21	5 993	1 866	237	-	3 236	412 74
4 599	9 869	16	3 948	1 514	-	-	5 924	412 77
146 335	249 252	214	176 460	32 467	1 756	-	72 789	412 7
26 707	55 792	67	37 976	8 629	46	-	17 817	412 8
26 983	59 824	92	36 462	7 123	47	-	23 378	412 91
22 974	57 261	151	31 689	7 249	28	-	25 566	412 95
49 957	117 085	243	68 151	14 372	75	-	48 944	412 9
537 880	1 022 856	1 260	695 369	138 464	4 200	-	327 480	412
70 325	194 010	161	124 337	38 186	36	-	69 660	413 11
15 163	37 881	52	21 271	3 551	416	-	16 612	413 12
51 285	139 782	187	85 911	27 883	163	-	53 840	413 14
36 402	81 059	106	51 278	11 722	31	-	29 776	413 15
60 859	166 386	312	87 803	25 079	83	-	78 592	413 18
4 478	16 097	44	9 854	4 317	2	-	6 252	413 19
238 512	635 185	862	380 454	110 738	731	-	254 732	413 1
109 897	379 751	488	231 081	43 353	1 668	-	148 653	413 2
39 160	86 330	100	45 502	16 452	82	-	40 831	413 3
87 949	271 057	266	169 160	54 176	157	-	101 894	413 6
62 062	142 774	123	94 174	12 030	-	-	48 600	413 71
14 256	33 256	30	11 313	3 904	21	-	21 945	413 75
76 318	176 030	153	105 487	15 934	21	-	70 545	413 7
54 719	159 364	238	88 120	30 932	545	-	71 232	413 8
7 491	25 783	58	11 255	4 343	109	-	14 525	413 9
614 046	1 733 500	2 165	1 031 059	275 928	3 313	-	702 412	413
11 321	31 943	44	15 254	2 949	-	-	16 684	414 31
11 973	24 245	35	13 355	1 952	-	-	10 886	414 35
23 294	56 188	79	28 609	4 901	-	-	27 570	414 3

2.1 ANLAGEVERMOEGEN, UMLAUFVERMOEGEN, ROHBETRIEBSVERMOEGEN, SCHULDEN UND SONSTIGE ABZUEGE SOWIE

2.1.2 NATUERLICHE

NUMMER DER SYSTEMATIK DER WIRTSCHAFTSZWEIGE	WIRTSCHAFTSGLIEDERUNG	GEWERBEBETRIEBE	ANLAGEVERMOEGEN					UMLAUF
			SACHANLAGEN			FINANZANLAGEN	ZUSAMMEN	BETRIEBSKAPITAL
			BETRIEBSGRUNDSTUECKE	MASCHINEN U. AE. ANLAGEN	SONSTIGE SACHANLAGEN			
ANZAHL								
414 61	GH. M. UHREN	82	820	158	3 445	1 411	5 834	15 229
414 65	GH. M. EDELMETALLWAREN, SCHMUCK U. AE.	451	7 993	3 527	14 121	2 188	27 829	133 570
414 6	GH. M. UHREN, EDELMETALLWAREN, SCHMUCK U. AE.	533	8 813	3 685	17 566	3 599	33 663	148 799
414 94	GH. M. SPIELWAREN	86	7 521	1 208	3 220	1 671	13 620	16 591
414 96	GH. M. SPORT-U. CAMPINGARTIKELN (OH. CAMPINGMOEBEL)	54	5 964	1 165	2 461	2 505	12 095	10 222
414 9	GH. M. SPIELWAREN, SPORTARTIKELN	140	13 485	2 373	5 681	4 176	25 715	26 813
414	GH. M. FEINMECH. U. OPT. ERZEUGN. , SCHMUCK USW	756	25 226	7 238	27 856	11 257	71 577	196 307
416 11	GH. M. KRAFTWAGEN	130	35 513	2 733	7 509	3 013	48 768	53 056
416 14	GH. M. KRAFTFAHRZEUGTEILEN U. -REIFEN	399	64 023	7 002	24 115	6 243	101 383	101 303
416 17	GH. M. KRAFTRAEDERN, FAHRRAEEDERN, FAHRRADTEILEN	75	8 006	665	3 642	570	12 883	16 972
416 19	GH. M. SONST. FAHRZEUGEN U. DEREN TEILEN	49	8 497	1 072	3 107	684	13 360	13 898
416 1	GH. M. FAHRZEUGEN, FAHRZEUGTEILEN U. -REIFEN	653	116 039	11 472	38 373	10 510	176 394	185 229
416 2	GH. M. LANDMASCHINEN, LANDW. GERAETEN	1 092	158 008	15 980	35 792	9 608	219 386	257 298
416 41	GH. M. WERKZEUGMASCHINEN	137	15 412	1 930	5 650	3 042	26 034	33 150
416 42	GH. M. BAUMASCHINEN, BAUGERAETEN	126	15 150	7 130	9 848	2 485	34 613	48 315
416 44	GH. M. BUEROMASCHINEN, ADV-GERAETEN U. -EINR.	170	10 447	2 594	9 390	2 872	25 303	35 423
416 46	GH. M. TEXTIL-U. NAEHMASCHINEN	29	740	131	1 009	21	1 901	32 517
416 49	GH. M. SONST. MASCHINEN (OH. LAND-U. SPEZIALMASCHINEN)	421	24 643	6 502	19 497	18 110	68 752	122 147
416 4	GH. M. MASCHINEN (OH. LAND-U. SPEZIALMASCHINEN)	885	66 392	18 287	45 394	26 530	156 603	271 552
416 51	GH. M. TECHN. BAECKEREIBEDARF	32	7 035	238	1 865	761	9 899	8 200
416 53	GH. M. TECHN. FLEISCHEREIBEDARF	189	12 099	3 211	8 697	1 878	25 885	43 904
416 55	GH. M. TECHN. BRAUEREI-U. KELLEREBEDARF	43	3 472	283	2 023	106	5 884	11 846
416 57	GH. M. TECHN. MOLKEREIBEDARF	7	1 740	68	413	11	2 232	1 916
416 5	GH. M. TECHN. SPEZIALBED. F. BEST. WIRTSCHAFTSZWEIGE	271	24 346	3 800	12 998	2 756	43 900	65 866
416 61	GH. M. CHEM. - TECHN. ERZEUGNISSEN	107	5 651	982	3 799	9 348	19 780	31 592
416 63	GH. M. HANF-U. HARTFASERERZEUGNISSEN	34	1 673	185	1 496	484	3 838	7 110
416 65	GH. M. TECHN. BEDARF, ANG	277	15 302	2 416	9 773	3 934	31 425	50 170
416 67	GH. M. SCHUHMACHERBEDARF	43	1 707	195	1 198	350	3 460	10 309
416 6	GH. M. CHEM. - TECHN. ERZEUGNISSEN, TECHN. BEDARF, ANG	461	24 333	3 778	16 266	14 116	58 493	95 181
416 9	GH. M. VERPACKUNGSGLAS U. -KERAMIK	16	1 897	149	832	901	3 779	4 848
416	GH. M. FAHRZEUGEN, MASCHINEN, TECHN. BEDARF	3 378	391 015	53 466	149 655	64 421	658 557	883 974
418 1	GH. M. PHARMAZEUTISCHEN ERZEUGNISSEN	105	9 541	1 592	6 204	3 058	20 395	60 805
418 31	GH. M. DENTALBEDARF	75	2 832	780	4 736	1 392	9 740	32 396
418 35	GH. M. LABORBED. , SONST. MEDIZIN. U. ORTHOPAED. ART.	142	6 725	669	8 132	2 011	17 537	38 072
418 3	GH. M. LABORBEDARF, MEDIZIN. U. ORTHOPAED. ARTIKELN	217	9 557	1 449	12 868	3 403	27 277	70 488
418 5	GH. M. FRISEURBEDARF	35	438	37	796	1 60	1 431	1 914
418 6	GH. M. KOSMET. ERZEUGN. , KOERPERPFLLEGEMITTELN	63	1 504	164	1 868	510	4 046	6 139
418 8	GH. M. WASCH-, PUTZ-U. REINIGUNGSMITTELN	82	4 632	250	3 076	2 604	10 562	13 774
418	GH. M. PHARMAZEUT. , KOSMET. U. AE. ERZEUGNISSEN	502	25 672	3 492	24 812	9 735	63 711	153 100
419 11	GH. M. SCHREIB-U. DRUCKPAPIER	64	5 265	1 393	4 186	822	11 666	24 608
419 13	GH. M. PAPIER (OH. SCHREIB-U. DRUCKPAPIER)	109	11 339	1 346	4 412	2 573	19 670	16 132
419 15	GH. M. PAPPE	37	8 689	2 744	3 907	960	16 300	12 980
419 17	GH. M. SCHREIB-U. PAPIERWAREN, SCHUL-U. BUEROART.	388	35 259	5 269	15 317	5 443	61 288	69 689
419 1	GH. M. PAPIER, PAPPE, SCHREIBWAREN	598	60 552	10 752	27 822	9 798	108 924	123 409
419 41	GH. M. BUECHERN, FACHZEITSCHRIFTEN, MUSIKALIEN	49	1 020	498	1 731	5 115	8 364	21 157
419 45	GH. M. UNTERHALTUNGSZEITSCHRIFTEN, ZEITUNGEN	19	2 777	134	3 831	775	7 517	7 431
419 4	GH. M. BUECHERN, ZEITSCHRIFTEN, MUSIKALIEN	68	3 797	632	5 562	5 890	15 881	28 588
419 81	GH. M. ROHSTOFFEN, HALB-U. FERTIGWAREN, OAS	106	4 871	828	3 856	1 284	10 839	31 139
419 82	GH. M. ROHSTOFFEN U. HALBWAREN, OAS	28	2 821	1 498	1 784	115	6 218	4 489

FUSSNOTEN SIEHE S. 222

STELLUNG 1983

EINHEITSWERT DER GEWERBLICHEN BETRIEBE AUF DEN 1.1.1983 NACH WIRTSCHAFTLICHER GLIEDERUNG

PERSONEN

VERMOEGEN	ROHBEREITS- VERMOEGEN	SCHULDEN UND SONSTIGE ABZUEGE				ABZUEGE AUFGRUND VON SCHACHTEL- BETEILIGUNGEN	EINHEITS- WERT	NUMMER DER SYSTEM- MATIK DER WIRT- SCHAFTS- ZWEIGE
		VORRATS- VERMOEGEN	ZUSAMMEN	DARUNTER				
				LANGFRISTIGE VERBINDLICH- KEITEN	PENSIONS- VERPFLICH- TUNGEN 1)			
DM	ZAHLE DER BETRIEBE	1 000 DM	ZAHLE DER BETRIEBE	1 000 DM				
30 370	51 433	82	31 982	4 307	-	-	19 453	414 61
201 062	362 461	439	211 962	40 527	11	-	150 485	414 65
231 432	413 894	521	243 944	44 834	11	-	169 938	414 6
23 721	53 932	83	34 672	8 690	150	-	19 262	414 94
23 896	46 213	54	30 227	10 517	-	-	15 987	414 96
47 617	100 145	137	64 899	19 207	150	-	35 249	414 9
302 343	570 227	737	337 452	68 942	161	-	232 757	414
37 874	139 698	128	90 817	24 355	287	-	48 876	416 11
118 963	321 649	394	184 749	56 015	2 188	-	136 900	416 14
32 950	62 805	73	38 734	11 200	105	-	24 072	416 17
10 941	38 199	49	24 909	6 519	20	-	13 298	416 19
200 728	562 351	644	339 209	98 089	2 600	-	223 146	416 1
273 305	749 991	1 075	446 114	103 047	411	-	303 861	416 2
27 078	86 262	136	42 579	11 281	-	-	43 685	416 41
41 859	124 787	127	87 006	23 432	75	-	37 777	416 42
32 242	92 968	168	60 911	15 964	86	-	32 051	416 44
5 676	40 094	28	35 177	1 514	-	-	4 914	416 46
64 020	254 919	413	132 195	28 808	175	-	121 731	416 48
170 875	599 030	872	358 868	80 999	336	-	240 158	416 4
7 445	25 544	32	13 488	3 877	300	-	12 063	416 51
48 979	118 768	187	74 697	13 108	27	-	44 069	416 53
8 521	26 251	42	15 885	3 842	-	-	10 361	416 55
1 132	5 280	7	3 562	1 034	-	-	1 719	416 57
66 077	175 843	268	107 632	21 861	327	-	68 212	416 5
7 962	59 334	102	16 479	3 724	28	-	42 863	416 61
9 348	20 296	31	14 436	2 765	260	-	5 854	416 63
30 749	112 344	271	57 624	17 033	26	-	54 725	416 65
8 159	21 918	42	9 463	2 575	-	-	12 462	416 67
56 218	213 892	446	98 004	26 097	314	-	115 904	416 6
3 280	11 907	16	7 540	924	18	-	4 369	416 9
770 483	2 313 014	3 321	1 357 367	331 017	4 006	-	955 650	416
42 525	123 725	101	79 355	17 897	422	-	44 373	418 1
21 886	64 022	72	38 913	5 487	480	-	25 101	418 31
25 969	81 578	138	49 173	19 057	157	-	32 407	418 35
47 855	145 600	210	88 086	24 544	637	-	57 508	418 3
3 037	6 382	35	2 522	769	-	-	3 854	418 5
7 758	17 943	61	8 941	3 523	-	-	8 999	418 6
14 288	36 624	80	18 750	5 419	293	-	19 867	418 8
115 463	332 274	487	197 654	52 152	1 352	-	134 601	418
21 146	57 420	63	35 997	10 875	36	-	21 427	419 11
13 057	48 859	105	26 079	6 246	293	-	22 780	419 13
9 769	39 049	37	25 971	10 106	-	-	13 080	419 15
68 387	199 364	376	120 349	34 977	717	-	79 023	419 17
112 359	344 692	581	208 396	62 204	1 046	-	136 310	419 1
4 664	34 185	48	24 039	1 166	250	-	10 147	419 41
1 211	16 159	18	11 022	1 026	29	-	5 138	419 45
5 875	50 344	66	35 061	2 192	279	-	15 285	419 4
30 523	72 501	103	49 958	10 999	133	-	22 544	419 81
3 866	14 573	25	6 679	1 886	-	-	7 893	419 82

2.1 ANLAGEVERMOEGEN, UMLAUFVERMOEGEN, ROHBETRIEBSVERMOEGEN, SCHULDEN UND SONSTIGE ABZUEGE SOWIE

2.1.2 NATUERLICHE

NUMMER DER SYSTEMATIK DER WIRTSCHAFTS- ZWEIGE	WIRTSCHAFTSGLIEDERUNG	GEWERBE- BETRIEBE	ANLAGEVERMOEGEN					UMLAUF	
			SACHANLAGEN			FINANZ- ANLAGEN	ZUSAMMEN		BETRIEBS- KAPITAL
			BETRIEBS- GRUND- STUECKE	MASCHINEN U. AE. ANLAGEN	SONSTIGE SACH- ANLAGEN				
ANZAHL							1 000		
419 83	GH. M. FERTIGWAREN, OAS	182	5 889	1 806	6 132	4 113	17 940	87 259	
419 8	GH. M. WAREN VERSCH. ART. OAS	316	13 581	4 132	11 772	5 512	34 997	122 887	
419	GH. M. PAP., DRUCKERZEUGN., WAREN VERSCH. ART, OAS	982	77 930	15 516	45 156	21 200	159 802	274 884	
40/41	GROSSHANDEL	19 555	2 104 843	452 502	1 151 194	436 388	4 144 927	5 154 848	
421 11	V. V. GETREIDE, FUTTER-U. DUENGEMITTELN	119	2 462	1 489	2 508	594	7 053	8 944	
421 13	V. V. BLUMEN, PFLANZEN, BLUMENBINDEREBEDARF	21	201	214	538	69	1 022	1 394	
421 15	V. V. LEBENDEM VIEH	163	1 682	401	4 755	607	7 445	18 163	
421 17	V. V. SONST. LEBENDEN TIEREN, ZOOLOG. BEDARF	5	267	69	437	-	773	1 589	
421 1	V. V. GETREIDE, FUTTER-U. DUENGEMITTELN, TIEREN	308	4 612	2 173	6 238	1 270	10 293	30 090	
421 51	V. V. GARNEN (OH. HAND- ARBEITSGARNE U. AE.)	33	243	14	689	8	954	1 805	
421 53	V. V. TEXTIL, ROHSTOFFEN U. HALBWAREN (OH. GARNE)	30	341	13	608	231	1 193	2 698	
421 5	V. V. TEXTIL, ROHSTOFFEN U. HALBWAREN, HAEUTEN USW	85	1 443	82	1 698	285	3 508	7 162	
421	V. V. LANDW. GRUNDSTF., TIEREN, TEXTIL, ROHSTF. USW	393	6 055	2 255	9 936	1 555	19 801	37 252	
422 2	V. V. TECHN. CHEMIKALIEN, ROHDROGEN, KAUSCHUK	85	2 984	407	1 975	175	5 541	6 211	
422 51	V. V. FEST. BRENNSTOFFEN, MINERALOELERZEUGN., OAS	32	1 306	285	943	168	2 702	8 640	
422 54	V. V. FEST. BRENNSTOFFEN	13	733	35	190	213	1 171	640	
422 57	V. V. MINERALOELERZEUGNIS- SEN (OH. TANKSTELLEN)	69	2 496	430	2 777	59	5 762	11 281	
422 5	V. V. FEST. BRENNSTOFFEN, MINERALOELERZEUGNISSEN	114	4 535	750	3 910	440	9 635	20 561	
422 6	V. V. ERZEN, STAHL, NE- METALLEN USW	169	2 294	720	3 476	794	7 284	15 950	
422 81	V. V. ROHHOLZ	31	191	173	855	34	1 253	1 703	
422 84	V. V. HOLZHALBWAREN, BAU- ELEMENTEN A. HOLZ	109	861	138	2 683	369	4 051	6 826	
422 86	V. V. BAUSTOFFEN, BAUELEM. A. MINERAL. STOFFEN USW	234	4 573	1 891	5 643	1 762	13 869	26 451	
422 89	V. V. INSTALL. BEDARF F. GAS, WASSER U. HEIZUNG	134	1 930	154	3 168	314	5 566	8 133	
422 8	V. V. HOLZ, BAUSTOFFEN, INSTALLATIONSBEDARF	508	7 555	2 356	12 349	2 479	24 739	43 113	
422	V. V. TECHN. CHEMIKAL., ER- ZEN, HOLZ, BAUSTOFFEN USW	876	17 368	4 233	21 710	3 888	47 199	85 835	
423 1	V. V. NAHRUNGSMITTELN, GE- TREAENKEN, TABAKWAREN, DAS	175	2 971	168	3 982	1 384	8 505	11 124	
423 32	V. V. SPEISE-U. INDUSTRIE- KARTOFFELN, GEMUESE, OBST	20	578	93	361	2	1 034	1 418	
423 33	V. V. ZUCKER, SUESSWAREN	65	464	10	1 523	65	2 062	5 771	
423 34	V. V. MILCHERZEUGNISSEN, FETTWAREN, EIERN	28	988	219	1 028	2	1 837	1 536	
423 35	V. V. WILD, GEFLUEGEL, FLEISCH, FLEISCHWAREN	87	1 245	318	2 757	859	5 179	10 605	
423 36	V. V. KAFFEE, TEE, ROHKAKAO, GEWUERZEN	27	182	49	515	24	770	1 718	
423 37	V. V. SONST. NAHRUNGS- MITTELN	92	1 019	114	1 983	248	3 364	5 892	
423 3	V. V. BEST. NAHRUNGSMITTELN	319	4 076	803	8 167	1 200	14 246	26 941	
423 61	V. V. WEIN, SPIRITUOSEN	267	2 669	1 155	7 415	1 943	13 182	17 847	
423 65	V. V. BIER, ALKOHOLFR. GETREAENKEN	63	2 004	38	1 241	160	3 443	2 310	
423 6	V. V. GETREAENKEN	330	4 673	1 193	8 656	2 103	16 625	20 157	
423 9	V. V. TABAKWAREN	28	69	18	379	60	526	539	
423	V. V. NAHRUNGSMITTELN, GETREAENKEN, TABAKWAREN	852	11 789	2 182	21 184	4 747	39 902	58 761	
424 1	V. V. TEXTIL., BEKLEIDG., SCHUHEN, LEDERWAREN, DAS	423	3 038	1 384	8 999	1 579	15 000	24 507	
424 2	V. V. METERWARE F. BEKLEIDUNG U. WAESCHE	152	539	84	3 513	132	4 268	10 501	
424 31	V. V. OBERBEKLEIDUNG	319	723	383	8 295	1 049	10 450	19 303	
424 34	V. V. KOPFBEDECKUNGEN, BEKLEIDUNGSZUBEHOER	36	977	301	646	5	1 929	2 795	
424 37	V. V. KUERSCHNERWAREN	18	-	93	466	176	735	2 094	
424 3	V. V. OBERBEKLEIDUNG USW	373	1 700	777	9 407	1 230	13 114	24 192	
424 5	V. V. HERREN-, DAMEN-U. KINDERWAESCHE USW	214	1 584	144	4 085	653	6 466	8 299	
424 61	V. V. HEIMTEXTILIEN, BODEN- BELAEGEN, BETTWAREN	183	1 423	352	3 608	282	5 665	21 909	
424 65	V. V. HAUS-U. TISCHWAESCHE	35	-	52	707	2	761	6 038	
424 6	V. V. HEIM-U. HAUSTEXTIL., BODENBELAEGEN, BETTWAREN	218	1 423	404	4 315	284	6 426	27 947	
424 71	V. V. LEDER-U. TAESCHNER- WAREN (OH. SCHUHE)	72	622	56	1 669	341	2 688	5 404	
424 75	V. V. GALANTERIEWAREN, GESCHENKARTIKELN	41	295	69	877	74	1 315	2 563	

FUSSNOTEN SIEHE S. 222

STELLUNG 1982

EINHEITSWERT DER GEWERBLICHEN BETRIEBE AUF DEN 1.1.1983 NACH WIRTSCHAFTLICHER GLIEDERUNG

PERSONEN

VERMOEGEN VORRATS- VERMOEGEN	ROHBETRIEBS- VERMOEGEN	SCHULDEN UND SONSTIGE ABZUEGE				ABZUEGE AUFGRUND VON SCHACHTEL- BETEILIGUNGEN	EINHEITS- WERT	NUMMER DER SYSTE- MATIK DER WIRT- SCHAFTS- ZWEIGE
		ZUSAMMEN	DARUNTER					
			LANGFRISTIGE VERBINDLICH- KEITEN	PENSIONS- VERPFLICH- TUNGEN 1)				
DM	ZAHLE DER BETRIEBE	1 000 DM	ZAHLE DER BETRIEBE	1 000 DM				
36 569	141 766	174	101 223	8 919	372	-	40 542	419 83
70 958	226 842	302	157 860	21 804	505	-	70 975	419 8
189 192	623 878	949	401 317	86 200	1 830	-	222 574	419
4 360 892	13 660 667	19 069	8 309 773	2 055 031	30 410	-	5 350 663	40/41
12 067	28 064	102	19 335	3 632	-	-	8 722	421 11
135	2 551	19	842	128	-	-	1 709	421 13
2 104	27 712	147	14 942	2 368	-	-	12 759	421 15
742	3 104	5	2 549	815	61	-	556	421 17
15 048	61 431	273	37 668	7 003	61	-	23 746	421 1
667	3 426	31	1 346	86	-	-	2 080	421 51
931	4 822	25	1 490	487	-	-	3 335	421 53
3 296	13 966	82	5 704	638	-	-	8 260	421 5
18 344	75 397	355	43 372	7 641	61	-	32 006	421
891	12 643	82	5 406	1 844	-	-	7 234	422 2
1 539	12 881	31	9 129	1 107	-	-	3 752	422 51
133	1 944	10	835	-	60	-	1 111	422 54
2 350	19 393	64	13 008	1 754	-	-	6 377	422 57
4 022	34 218	105	22 972	2 861	60	-	11 240	422 5
2 797	26 031	161	11 684	2 044	47	-	14 340	422 6
547	3 503	27	1 619	541	-	-	1 883	422 81
656	11 533	107	3 616	953	-	-	7 922	422 84
5 590	45 910	219	20 575	4 986	-	-	25 334	422 86
738	14 437	130	5 533	1 376	-	-	8 902	422 89
7 531	75 383	483	31 343	7 856	-	-	44 041	422 8
15 241	148 275	831	71 405	14 605	107	-	76 855	422
3 195	22 824	165	10 712	1 827	-	-	12 102	423 1
273	2 726	19	1 350	701	16	-	1 369	423 32
235	8 068	60	4 331	172	-	-	3 736	423 33
228	3 601	26	1 426	304	-	-	2 175	423 34
698	16 482	82	7 403	1 227	-	-	9 079	423 35
59	2 547	25	925	290	-	-	1 624	423 36
1 246	10 502	86	5 111	798	-	-	5 387	423 37
2 739	43 926	298	20 551	3 492	16	-	23 370	423 3
9 906	40 935	241	21 757	3 524	-	-	19 169	423 61
427	6 180	52	2 574	616	-	-	3 605	423 65
10 333	47 115	293	24 331	4 140	-	-	22 774	423 6
560	1 625	24	468	86	-	-	1 158	423 9
16 827	115 490	780	56 062	9 545	16	-	59 404	423
7 802	47 309	392	21 699	3 221	61	-	25 613	424 1
352	15 121	145	5 260	399	-	-	9 849	424 2
4 072	33 825	306	13 162	2 074	-	-	20 653	424 31
417	5 141	34	2 159	637	35	-	2 986	424 34
4 197	7 026	17	4 106	459	-	-	2 919	424 37
8 686	45 992	357	19 427	3 170	35	-	26 558	424 3
1 797	16 562	201	4 867	930	-	-	11 699	424 5
19 228	46 802	175	34 076	8 850	-	-	12 725	424 61
637	7 436	34	5 982	66	119	-	1 457	424 65
19 865	54 238	209	40 060	8 916	119	-	14 182	424 6
1 955	10 047	69	5 382	2 393	-	-	4 659	424 71
1 261	5 139	40	2 131	340	-	-	3 010	424 75

2.1 ANLAGEVERMOEGEN, UMLAUFVERMOEGEN, ROHBETRIEBSVERMOEGEN, SCHULDEN UND SONSTIGE ABZUEGE SOWIE

2.1.2 NATUERLICHE

NUMMER DER SYSTEMATIK DER WIRTSCHAFTSZWEIGE	WIRTSCHAFTSGLIEDERUNG	GEWERBEBETRIEBE	ANLAGEVERMOEGEN				UMLAUF	
			SACHANLAGEN			FINANZANLAGEN	ZUSAMMEN	BETRIEBSKAPITAL
			BETRIEBSGRUNDSTUECKE	MASCHINEN U. AE. ANLAGEN	SONSTIGE SACHANLAGEN			
424 7	V. V. LEDER-, TAESCHNER-U. GALANTERIEW. (OH. SCHUHE)	113	917	125	2 546	415	4 003	7 967
424 9	V. V. SCHUHEN	136	1 488	510	3 163	333	5 494	8 093
424	V. V. TEXTILIEN, BEKLEIDUNG							
	SCHUHEN, LEDERWAREN	1 629	10 689	3 428	36 028	4 626	64 771	111 506
425 11	V. V. METALL-U. KUNSTSTOFFWAREN, ANG	630	9 585	2 050	15 609	4 677	31 921	45 482
425 15	V. V. ELEKTROTECHN. ERZEUGNISSEN, ANG	412	10 629	1 120	11 374	2 016	25 139	32 567
425 1	V. V. METALL-U. KUNSTSTOFFWAREN USW, ANG	1 042	20 214	3 170	26 983	6 693	57 060	78 049
425 3	V. V. FEINKERAMIK U. GLASWAREN F. D. HAUSHALT	71	1 883	41	2 323	332	4 579	7 297
425 6	V. V. MOEBELN, KUNSTGEGENSTAEUNDEN U. AE.	382	13 044	1 541	7 841	2 639	25 065	23 711
425 71	V. V. RUNDFUNK- FERNSEH-U. PHONOTECHN. GERAETEN	38	3 231	171	1 856	364	5 624	6 935
425 75	V. V. MUSIKINSTRUMENTEN	11	-	6	279	40	325	619
425 7	V. V. RUNDFUNK- FERNSEH-U. PHONOTECHN. GERAET. USW	49	3 231	177	2 137	404	5 949	7 554
425 8	V. V. LACKEN, FARBEN, TAPETEN	80	2 058	247	2 704	272	5 281	5 199
425 9	V. V. HOLZW., ANG, FLECHT-U. BUERSTENW., KINDERWAGEN	18	335	115	513	13	976	1 240
425	V. V. METALLWAREN, EINRICHTUNGSGEGENSTAEUNDEN	1 642	40 765	5 291	42 501	10 353	98 910	123 050
426 31	V. V. FOTO-U. KINOGERAET., FOTOTECHN. U. -CHEM. MAT.	28	24	121	965	90	1 200	3 260
426 35	V. V. SONST. FEINMECH. U. OPT. ERZEUGNISSEN	20	92	29	947	321	1 389	1 789
426 3	V. V. FEINMECH., FOTO-U. OPTISCHEN ERZEUGNISSEN	48	116	150	1 912	411	2 589	5 049
426 6	V. V. UHREN, EDELMETALLWAREN, SCHMUCK U. AE.	103	306	181	1 961	186	2 634	4 551
426 7	V. V. SPIELWAREN	29	188	-	858	44	1 090	1 763
426 9	V. V. SPORT-U. CAMPINGARTIKELN (OH. CAMPINGMOEBEL)	50	383	295	1 933	272	2 883	6 531
426	V. V. FEINMECH. U. OPT. ERZEUGN., SCHMUCK USW	230	993	626	6 664	913	9 196	17 894
427 1	V. V. FAHRZEUGEN, FAHRZEUGTEILEN U. -REIFEN	317	26 874	4 791	13 324	4 607	49 596	41 874
427 45	V. V. LANDMASCHINEN, LANDW. GERAETEN	171	12 311	3 850	5 426	1 116	22 703	23 743
427 47	V. V. MASCHINEN (OH. LAND-U. SPEZIALMASCHINEN)	633	11 224	4 205	19 321	3 001	37 751	65 569
427 4	V. V. MASCHINEN (OH. SPEZIALMASCHINEN)	804	23 535	8 055	24 747	4 117	60 454	89 312
427 71	V. V. TECHN. SPEZIALBED. F. BEST. WIRTSCHAFTSZWEIGE	122	2 083	493	4 518	354	7 448	12 389
427 73	V. V. CHEM.- TECHN. ERZEUGNISSEN	136	4 013	701	2 819	204	7 737	4 985
427 7	V. V. TECHN. U. SPEZIALBED. VERSCH. WIRTSCHAFTSZWEIGE	378	7 620	1 407	10 306	1 227	20 560	24 981
427	V. V. FAHRZEUGEN, MASCHINEN, TECHN. BEDARF	1 499	58 029	14 253	48 377	9 951	130 610	156 167
428 11	V. V. PHARMAZEUTISCHEN ERZEUGNISSEN	95	279	181	2 184	370	3 014	6 384
428 14	V. V. MEDIZIN. U. ORTHOPAED. ART., LABOR-U. FRISEURBED.	63	617	306	1 482	244	2 649	3 730
428 17	V. V. KOSMET. ERZEUGN., REINIGUNGSMITTELN U. AE.	82	652	172	1 898	223	2 945	4 263
428 1	V. V. PHARMAZEUT. KOSMET. U. AE. ERZEUGNISSEN	240	1 548	659	5 564	837	8 608	14 377
428 51	V. V. PAPIER, PAPPE (OH. VERPACKUNGSMITTEL)	106	603	80	2 277	304	3 264	6 540
428 54	V. V. SCHREIB-U. PAPIERWAREN, SCHUL-U. BUEROART.	111	242	461	1 867	254	2 824	4 600
428 57	V. V. BUECHERN, ZEITSCHRIFTEN, MUSIKALIEN	117	455	160	2 360	353	3 328	5 863
428 5	V. V. PAPIER, DRUCKERZEUGN. (OH. VERPACKUNGSMITTEL)	334	1 300	701	6 504	911	9 416	17 003
428 6	V. V. VERPACKUNGSMITTELN	134	1 511	125	3 350	105	5 091	17 760
428 7	V. V. ALTMATERIAL, RESTSTOFFEN	20	189	55	484	-	728	1 233
428 81	V. V. ROHSTOFFEN, HALB-U. FERTIGWAREN, DAS	205	3 847	722	5 244	5 865	15 678	15 981
428 82	V. V. ROHSTOFFEN U. HALBWAREN, DAS	25	747	70	875	906	2 598	1 298
428 83	V. V. FERTIGWAREN, DAS	1 260	19 745	4 200	32 745	9 683	66 373	83 282
428 8	V. V. WAREN VERSCH. ART, DAS	1 490	24 339	4 992	38 864	16 454	84 649	100 561
428	V. V. SONST. WAREN, WAREN VERSCH. ART, OAS	2 218	28 887	6 532	54 766	18 307	108 492	150 934
429 31	VHV. F. NAHRUNGSMITTEL	10	103	1	207	29	340	746
429 35	VHV. F. GETRAENKE, TABAKWAREN	6	-	-	214	154	368	199
429 3	VHV. F. NAHRUNGSMITTEL, GETRAENKE, TABAKWAREN	16	103	1	421	183	708	945
429 41	VHV. F. PULLOVER, HERREN-U. DAMENWAESCHE, NIEDERWAREN	3	-	25	76	4	105	129

FUSSNOTEN SIEHE S. 222

STELLUNG 1983

EINHEITSWERT DER GEWERBLICHEN BETRIEBE AUF DEN 1.1.1983 NACH WIRTSCHAFTLICHER GLIEDERUNG

PERSONEN

VERMOEGEN	ROHBEREITS- VERMOEGEN	SCHULDEN UND SONSTIGE ABZUEGE				ABZUEGE AUFGRUND VON SCHACHTEL- BETEILIGUNGEN	EINHEITS- WERT	NUMMER DER SYSTEMATIK DER WIRTSCHAFTS- ZWEIGE	
		ZUSAMMEN	DARUNTER		ZAHL DER BETRIEBE				1 000 DM
			LANGFRISTIGE VERBINDLICH- KEITEN	PENSIONS- VERPFLICH- TUNGEN 1)					
VORRATS- VERMOEGEN									
3 216	15 186	109	7 513	2 733	-	-	7 669	424 7	
4 084	17 671	128	8 247	1 407	-	-	9 423	424 9	
45 802	212 079	1 541	107 073	20 776	215	-	104 993	424	
8 858	86 261	594	36 342	8 854	211	-	49 914	425 11	
9 295	67 001	368	30 175	8 177	180	-	36 807	425 15	
18 153	153 262	982	66 517	17 031	391	-	86 721	425 1	
910	12 786	67	6 661	2 329	35	-	6 121	425 3	
9 273	58 049	353	23 225	6 933	73	-	34 832	425 6	
3 861	16 420	34	9 344	3 196	-	-	7 076	425 71	
511	1 435	11	597	70	-	-	856	425 75	
4 372	17 875	45	9 941	3 266	-	-	7 934	425 7	
3 125	13 605	72	5 923	2 055	127	-	7 687	425 8	
1 068	3 284	17	1 993	11	-	-	1 289	425 9	
36 901	258 861	1 536	114 260	31 625	626	-	144 584	425	
1 140	5 600	26	2 792	611	-	-	2 802	426 31	
1 236	4 414	19	2 117	774	90	-	2 291	426 35	
2 376	10 014	45	4 909	1 385	90	-	5 093	426 3	
5 546	12 731	97	5 242	1 415	-	-	7 491	426 6	
260	3 113	28	1 024	224	-	-	2 085	426 7	
5 049	14 463	47	8 438	1 632	83	-	6 025	426 9	
13 231	40 321	217	19 613	4 656	173	-	20 694	426	
21 557	113 027	294	57 923	18 752	998	-	55 108	427 1	
13 083	59 529	163	32 421	10 192	97	-	27 105	427 45	
17 125	120 445	605	52 807	9 822	10	-	67 645	427 47	
30 208	179 974	768	85 228	20 014	107	-	94 750	427 4	
3 777	23 614	117	11 484	2 265	36	-	12 132	427 71	
2 067	14 789	125	5 111	1 460	310	-	9 678	427 73	
8 504	54 045	352	23 336	5 487	346	-	30 705	427 7	
60 269	347 046	1 414	166 487	44 253	1 451	-	180 563	427	
2 081	11 479	89	6 533	1 285	-	-	4 948	428 11	
1 567	7 946	59	3 639	397	-	-	4 308	428 14	
1 545	8 753	68	3 713	704	-	-	5 033	428 17	
5 193	28 178	216	13 885	2 386	-	-	14 289	428 1	
579	10 383	102	3 595	390	-	-	6 791	428 51	
568	7 992	107	2 767	541	-	-	5 226	428 54	
348	9 539	105	4 056	427	-	-	5 480	428 57	
1 495	27 914	314	10 418	1 358	-	-	17 497	428 5	
9 329	32 180	125	23 330	517	-	-	8 853	428 6	
637	2 598	18	1 282	170	-	-	1 321	428 7	
6 653	38 312	189	17 762	3 093	-	-	20 557	428 81	
1 387	5 283	22	2 517	439	-	-	2 760	428 82	
28 064	177 719	1 169	81 719	15 873	190	-	95 994	428 83	
36 104	221 314	1 380	101 998	23 405	190	-	119 311	428 8	
52 758	312 184	2 053	150 913	27 836	190	-	161 271	428	
23	1 109	10	605	115	-	-	503	429 31	
82	649	5	377	188	-	-	274	429 35	
105	1 758	15	982	303	-	-	777	429 3	
125	355	3	138	23	-	-	221	429 41	

2.1 ANLAGEVERMOEGEN, UMLAUFVERMOEGEN, ROHBETRIEBSVERMOEGEN, SCHULDEN UND SONSTIGE ABZUEGE SOWIE

2.1.2 NATUERLICHE

NUMMER DER SYSTEMATIK DER WIRTSCHAFTS- ZWEIGE	WIRTSCHAFTSGLIEDERUNG	GEWERBE- BETRIEBE	ANLAGEVERMOEGEN				UMLAUF		
			SACHANLAGEN			FINANZ- ANLAGEN		ZUSAMMEN	BETRIEBS- KAPITAL
			BETRIEBS- GRUND- STUECKE	MASCHINEN U. AE. ANLAGEN	SONSTIGE SACH- ANLAGEN				
						1 000			
429 45	VHV. F. HERREN- U. DAMEN- OBERBEKLEIDUNG USW	10	76	13	128	-	217	88	
429 49	VHV. F. TEXTIL., SONST. BEKLEIDG., SCHUHE, LEDERW.	21	2 284	534	537	173	3 528	3 612	
429 4	VHV. F. TEXTILIEN, BEKLEI- DUNG, SCHUHE, LEDERWAREN	34	2 360	572	741	177	3 850	3 829	
429 54	VHV. F. ELEKTROTECHN. ERZEUGNISSE, ANG	22	192	20	378	5	595	627	
429 57	VHV. F. MOEBEL, KUNSTGEGEN- STAENDE U. AE.	18	38	13	294	107	452	1 089	
429 5	VHV. F. METALLWAREN, EIN- RICHTUNGSGEGENSTAENDE	56	230	46	913	112	1 301	2 578	
429 6	VHV. F. FEINMECH. U. OPT. ERZEUGN., SCHMUCK USW	8	307	7	94	72	480	357	
429 71	VHV. F. KFZ, KFZ-TEILE U. -REIFEN	6	168	-	241	11	420	543	
429 75	VHV. F. SONST. FAHRZEUGE, MASCHINEN, TECHN. BEDARF	11	576	72	363	17	1 026	1 540	
429 7	VHV. F. FAHRZEUGE, MASCHI- NEN, TECHN. BEDARF	17	744	72	604	28	1 448	2 083	
429 81	VHV. F. BUECHER, ZEIT- SCHRIFTEN, MUSIKALIEN	18	16	-	294	1 467	1 777	1 187	
425 84	VIV. F. KOSMET. ERZEUGN., KOERPERPFLEGE MITTEL	3	238	-	176	-	416	295	
429 87	VHV. F. SONST. WAREN, ANG	39	328	30	711	471	1 540	2 264	
429 89	VHV. F. WAREN VERSCH. ART, OAS	121	360	512	2 789	1 854	5 515	7 224	
429 8	VHV. F. SONST. WAREN, WAREN VERSCH. ART, OAS	181	942	542	3 972	3 792	9 248	10 970	
429	VERSANDHANDELSVERTRETUNG	312	4 686	1 240	6 745	4 364	17 035	20 762	
42	HANDELSVERMITTLUNG	9 651	179 261	40 040	247 911	58 704	525 916	762 161	
431 11	EH. M. NAHRUNGSM., GETRAEN- KEN USW(OH. REFORMW.), OAS	10 231	625 553	66 337	291 873	115 027	1 098 790	326 318	
431 15	EH. M. REFORMWAREN	309	6 269	2 114	12 673	2 886	23 942	14 696	
431 1	EH. M. NAHRUNGSMITTELN, GE- TRAENKEN, TABAKWAREN, OAS	10 540	631 822	68 451	304 546	117 913	1 122 732	341 014	
431 41	EH. M. MILCH, FETTWAREN, EIERN	336	7 927	1 955	8 389	465	18 736	8 737	
431 42	EH. M. FISCHEN, FISCH- ERZEUGNISSEN	217	3 122	1 536	9 220	471	14 349	7 052	
431 43	EH. M. WILD, GEFLUEGEL	84	3 381	1 183	3 701	85	8 350	5 191	
431 44	EH. M. SUESSWAREN	238	5 899	1 350	6 711	1 452	15 412	5 588	
431 45	EH. M. KAFFEE, TEE, KAKAO	60	1 178	396	1 517	179	3 270	1 938	
431 46	EH. M. FLEISCH, FLEISCH- WAREN	919	47 505	22 689	48 740	2 914	121 848	35 891	
431 47	EH. M. BROT, KONDI TORWAREN	257	15 010	6 138	13 999	1 063	36 210	8 277	
431 48	EH. M. KARTOFFELN, GEMUESE, OBST	710	13 265	4 314	19 056	1 341	37 976	24 481	
431 49	EH. M. SONST. NAHRUNGS- MITTELN	117	6 826	2 997	5 357	909	16 089	7 802	
431 4	EH. M. NAHRUNGSMITTELN	2 938	104 113	42 558	116 690	8 879	272 240	104 957	
431 61	EH. M. WEIN, SPIRITUOSEN	413	25 920	4 529	12 122	2 309	44 880	26 708	
431 65	EH. M. BIER, ALKOHOLFR. GETRAENKEN	675	34 069	4 261	23 389	4 115	65 804	37 228	
431 6	EH. M. GETRAENKEN	1 088	59 989	8 790	35 481	6 424	110 684	63 936	
431 9	EH. M. TABAKWAREN	1 850	16 809	8 248	43 425	9 400	77 882	58 521	
431	EH. M. NAHRUNGSMITTELN, GETRAENKEN, TABAKWAREN	16 416	812 733	128 047	500 142	142 616	1 583 538	568 428	
432 1	EH. M. TEXTILIEN, BEKLEIDUNG, OAS	4 687	295 745	26 847	140 352	27 531	490 475	172 654	
432 2	EH. M. METERWARE F., BEKLEIDUNG U. WAESCHE	164	7 506	536	3 690	648	12 380	4 689	
432 31	EH. M. OBERBEKLEIDUNG, OAS	1 193	103 325	12 028	52 058	10 839	178 250	58 836	
432 33	EH. M. HERRENOBER- BEKLEIDUNG	583	29 125	3 434	23 073	4 212	55 844	25 313	
432 35	EH. M. DAMEN OBERBEKLEIDUNG	1 768	79 968	11 596	67 693	14 995	174 252	72 011	
432 37	EH. M. BEKLEIDUNG U. ZUBE- HOER F. KINDER U. SAEUGL.	226	6 775	1 613	5 758	716	14 862	6 899	
432 3	EH. M. OBERBEKLEIDG., KIND. -U. SAEUGL. BEKLEIDG.	3 770	219 193	28 671	148 582	30 762	427 208	167 059	
432 41	EH. M. PULLOV., HERREN- WAESCHE, DAMENBLUSEN USW	589	20 725	2 281	11 053	2 199	36 258	16 244	
432 45	EH. M. DAMENWAESCHE, MIEDERWAREN	283	5 189	893	5 175	759	12 016	7 594	
432 48	EH. M. KOPFBEDECKUNGEN, SCHIRMEN	244	8 850	646	3 490	769	13 755	7 160	
432 4	EH. M. WAESCH. U. BEKLEIDG., ZUBEH. F. HERR. U. DAMEN USW	1 116	34 764	3 820	19 718	3 727	62 029	30 998	
432 51	EH. M. KURZWAREN, SCHNEIDEREBEDARF	88	1 750	113	1 232	101	3 196	1 552	
432 55	EH. M. HANDARBEITEN, HAND- ARBEITSBEDARF	538	4 347	946	8 608	1 758	15 659	11 185	
432 5	EH. M. KURZWAREN, SCHNEIDE- REIBEDARF, HANDARBEITEN	626	6 097	1 059	9 840	1 859	18 855	12 737	
432 6	EH. M. KUERSCHNERWAREN	395	12 034	3 450	14 802	462	30 748	25 531	
432 71	EH. M. GARDINEN, DEKORATIONSSTOFF	601	36 648	3 286	17 090	2 363	59 387	34 772	

FUSSNOTEN SIEHE S. 222

STELLUNG 1983

EINHEITSWERT DER GEWERBLICHEN BETRIEBE AUF DEN 1.1.1983 NACH WIRTSCHAFTLICHER GLIEDERUNG

PERSONEN

VERMOEGEN	ROHBETRIEBS- VERMOEGEN	SCHULDEN UND SONSTIGE ABZUEGE				ABZUEGE AUFGRUND VON SCHACHTEL- BETEILIGUNGEN	EINHEITS- WERT	NUMMER DER SYSTEMATIK DER WIRTSCHAFTS- ZWEIGE
		ZUSAMMEN	DARUNTER					
			LANGFRISTIGE VERBINDLICH- KEITEN	PENSIONS- VERPFLICH- TUNGEN 1)				
VORRATS- VERMOEGEN		ZAHL DER BETRIEBE	1 000 DM			ZAHL DER BETRIEBE	1 000 DM	
DM								
37	342	9	138	52	-	-	205	429 45
1 394	8 534	18	4 460	526	-	-	4 077	429 49
1 556	9 235	30	4 736	601	-	-	4 503	429 4
333	1 555	17	925	383	-	-	629	429 54
1 241	2 782	15	1 640	230	37	-	1 141	429 57
1 604	5 483	46	3 025	635	37	-	2 458	429 5
378	1 215	7	615	354	-	-	600	429 6
236	1 199	5	752	188	-	-	447	429 71
982	2 550	10	1 865	273	-	-	1 686	429 75
1 218	4 749	15	2 617	461	-	-	2 133	429 7
126	3 090	17	1 249	90	428	-	1 848	429 61
202	913	3	311	104	-	-	602	429 84
1 988	5 792	34	2 818	675	-	-	2 977	429 87
3 182	15 921	101	8 899	1 582	-	-	7 029	429 89
5 498	25 716	155	13 277	2 451	428	-	12 456	429 8
10 359	48 156	268	25 252	4 805	465	-	22 927	429
269 732	1 557 809	6 995	754 437	165 742	3 304	-	803 297	42
620 746	2 045 854	10 016	879 490	379 924	1 025	-	1 166 366	431 11
28 094	66 732	306	32 038	9 353	300	-	34 690	431 15
648 840	2 112 586	10 322	911 528	389 277	1 325	-	1 201 056	431 1
6 206	33 679	316	14 512	5 141	114	-	19 168	431 41
2 169	23 570	211	10 155	3 846	45	-	13 415	431 42
2 522	16 063	79	7 917	2 153	-	-	8 145	431 43
5 148	26 148	213	9 146	3 760	24	-	17 003	431 44
3 703	6 911	59	4 239	1 129	-	-	4 684	431 45
16 429	174 168	889	82 475	38 554	46	-	91 689	431 46
5 731	50 218	247	23 686	12 578	-	-	26 528	431 47
9 399	71 856	645	35 132	10 018	31	-	36 719	431 48
9 770	33 661	110	16 761	5 873	50	-	16 901	431 49
61 077	438 274	2 769	204 023	83 052	310	-	234 252	431 4
51 685	123 273	401	59 461	22 496	285	-	63 791	431 61
35 002	138 034	640	70 952	25 661	24	-	67 075	431 65
86 687	261 307	1 041	130 413	48 157	309	-	130 866	431 6
156 415	292 818	1 815	133 159	46 133	421	-	159 668	431 9
953 019	3 104 985	15 947	1 379 123	566 619	2 365	-	1 725 842	431
762 956	1 426 085	4 560	700 253	299 793	3 277	-	725 835	432 1
20 974	38 043	157	19 013	7 359	-	-	19 022	432 2
278 940	516 026	1 173	251 561	104 255	973	-	264 449	432 31
134 019	223 176	572	111 902	41 795	568	-	111 280	432 33
325 640	571 903	1 749	297 335	107 691	1 763	-	274 563	432 35
34 614	56 375	225	31 195	12 042	-	-	25 181	432 37
773 213	1 367 480	3 719	691 993	265 783	3 304	-	675 473	432 3
78 685	131 187	577	54 429	17 866	267	-	76 783	432 41
33 574	53 184	278	22 772	7 560	174	-	30 413	432 45
23 004	43 919	232	20 813	7 116	99	-	23 099	432 48
135 263	226 290	1 087	98 014	32 542	540	-	130 265	432 4
6 986	11 734	84	4 597	1 630	-	-	7 133	432 51
63 206	90 050	526	42 134	14 803	-	-	47 913	432 55
70 192	101 784	610	46 731	16 433	-	-	65 046	432 5
124 649	180 928	388	101 920	31 049	178	-	79 014	432 6
67 877	162 036	594	78 728	30 827	144	-	83 305	432 71

2.1 ANLAGEVERMOEGEN, UMLAUFVERMOEGEN, ROHBETRIEBSVERMOEGEN, SCHULDEN UND SONSTIGE ABZUEGE SOWIE

2.1.2 NATUERLICHE

NUMMER DER SYSTEM- MATIK DER WIRT- SCHAFTS- ZWEIGE	WIRTSCHAFTSGLIEDERUNG	GEWERBE- BETRIEBE	ANLAGEVERMOEGEN					UMLAUF BETRIEBS- KAPITAL	
			ANZAHL	SACHANLAGEN			FINANZ- ANLAGEN		ZUSAMMEN
				BETRIEBS- GRUND- STUECKE	MASCHINEN U. AE. ANLAGEN	SONSTIGE SACH- ANLAGEN			
432 72	EH. M. TEPPICHEN	358	15 643	1 679	11 823	1 550	30 695	67 058	
432 73	EH. M. BODENBELAEGEN (OH. TEPPICHE)	235	37 885	5 389	14 800	2 523	60 597	30 384	
432 74	EH. M. BETTWAREN	240	23 028	3 302	9 548	1 480	37 358	22 616	
432 77	EH. M. HAUS- U. TISCHWAESCHE	136	12 264	625	4 201	554	17 644	10 257	
432 7	EH. M. HEIM- U. HAUSTEXTIL- BODENBELAEGEN, BETTWAREN	1 570	125 468	14 281	57 462	8 470	205 681	165 087	
432 81	EH. M. SCHUHEN	3 625	190 660	25 091	106 462	25 220	347 433	124 405	
432 85	EH. M. LEDER- U. TAESCHNER- WAREN (OH. SCHUHE)	677	36 969	4 321	19 992	2 823	64 105	31 528	
432 8	EH. M. SCHUHEN, LEDERWAREN	4 302	227 629	29 412	126 454	28 043	411 538	155 933	
432	EH. M. TEXTIL IEN, BEKLEI- DUNG, SCHUHEN, LEDERWAREN	16 630	928 436	108 076	520 900	101 902	1 658 914	734 688	
433 11	EH. M. METALL- U. KUNST- STOFFWAREN, DAS	502	61 904	5 774	16 639	6 700	91 017	48 823	
433 13	EH. M. KLEINEISENW. WERK- ZEUGEN, BAUARTIKELN U. AE.	606	49 777	7 580	20 079	5 975	83 415	53 181	
433 15	EH. M. HAUSRAT A. METALL U. KUNSTSTOFF, ANG	1 153	93 591	4 641	28 036	12 512	138 780	60 745	
433 17	EH. M. SCHNEIDWAREN, BESTECKEN U. AE.	72	2 832	483	1 379	135	4 829	2 997	
433 1	EH. M. METALL- U. KUNST- STOFFWAREN, ANG	2 333	208 104	18 478	66 133	25 326	318 041	165 746	
433 3	EH. M. FEINKERAMIK U. GLAS- WAREN F. D. HAUSHALT	599	42 894	3 167	20 433	5 874	72 368	29 441	
433 4	EH. M. MOEBELN (OH. BUERO- MOEBEL)	2 288	617 613	29 646	86 350	50 652	784 301	324 435	
433 51	EH. M. ANTIQUITAETEN, ANTI- KEN TEPPICHEN, MUENZEN	726	14 081	2 106	16 465	2 873	35 525	42 872	
433 54	EH. M. KUNSTGEGENSTAENDEN, BILDERN (OH. ANTIQUITAET.)	411	8 181	1 969	10 459	599	21 208	23 571	
433 57	EH. M. KUNSTGEWERBL. ERZEUGNISSEN	462	9 568	2 035	9 627	1 219	22 449	16 981	
433 5	EH. M. ANTIQUITAET. KUNST- GEGENSTAENDEN U. AE.	1 599	31 830	6 110	36 551	4 691	79 182	83 424	
433 6	EH. M. GALANTERIEWAREN, GESCHENKARTIKELN	439	13 199	2 222	10 930	1 533	27 884	17 080	
433 7	EH. M. TAPETEN	271	20 184	907	7 172	783	29 046	15 124	
433 8	EH. M. INSTALL. BEDARF F. GAS, WASSER U. HEIZUNG	148	7 429	682	4 519	3 219	15 849	21 873	
433 9	EH. M. HOLZW. , ANG, KORB- U. FLECHTW. , KINDERWAGEN	116	8 516	708	3 804	288	13 316	6 667	
433	EH. M. EINR. GEGENSTAENDEN (OH. ELEKTROTECHN. USW)	7 793	949 769	61 920	235 892	92 406	1 339 987	663 790	
434 11	EH. M. ELEKTROTECHN. ERZEUGNISSEN, ANG	1 640	81 833	8 031	52 289	9 391	151 544	207 788	
434 15	EH. M. OEFEN, KUEHLSCHRAEN- KEN, WASCHMASCHINEN	313	21 625	1 561	10 544	1 232	34 962	40 916	
434 1	EH. M. ELEKTROTECHN. ERZEUGN. , ANG, USW	1 953	103 458	9 592	62 833	10 623	186 506	248 704	
434 2	EH. M. LEUCHTEN	126	8 563	488	3 850	545	13 446	11 872	
434 4	EH. M. RUNDFUNK. , FERNSEH- U. PHONOTECHN. GERAEATEN	2 336	113 600	15 347	100 732	18 014	247 693	354 283	
434 5	EH. M. MUSIKINSTRUMENTEN, MUSIKALIEN	392	10 915	1 903	12 563	2 774	28 155	31 559	
434 7	EH. M. NAEH- U. STRICK- MASCHINEN	110	3 291	412	2 477	330	6 510	6 990	
434	EH. M. ELEKTROTECHN. ER- ZEUGN. , MUSIKINSTRUM. USW	4 917	239 827	27 742	182 455	32 286	482 310	653 108	
435 11	EH. M. SCHREIB- U. PAPIER- WAREN, SCHUL- U. BUEROART.	1 359	42 342	7 603	32 821	6 826	89 592	65 118	
435 15	EH. M. SAMMLERBRIEFMARKEN	233	1 224	286	3 817	875	6 202	9 568	
435 1	EH. M. SCHREIB- U. PAPIERW. SCHUL- U. BUEROART. USW	1 592	43 566	7 889	36 638	7 701	95 794	74 686	
435 41	EH. M. BUECHERN, FACHZEIT- SCHRIFTEN	873	23 101	4 861	27 897	7 232	63 091	75 174	
435 45	EH. M. UNTERHALTUNGSZEIT- SCHRIFTEN, ZEITUNGEN	280	4 955	631	7 259	11 148	23 993	10 453	
435 4	EH. M. BUECHERN, ZEIT- SCHRIFTEN, ZEITUNGEN	1 153	28 056	5 492	35 156	18 380	87 084	85 627	
435 6	EH. M. BUEROMASCHINEN U. MOEBELN, ORG. MITTELN	312	14 513	4 176	19 572	5 638	43 899	55 165	
435	EH. M. PAPIERW. , DRUCK- ERZEUGNISSEN, BUEROMASCH.	3 057	86 135	17 557	91 366	31 719	226 777	215 478	
436 1	APOTHEKEN	11 109	284 200	79 815	567 718	179 247	1 110 980	1 346 744	
436 4	EH. M. MEDIZIN. U. ORTHOPAED. ARTIKELN	282	7 655	2 071	14 160	3 605	27 491	33 188	
436 5	EH. M. KOSMET. ERZEUGN. , KOERPERPFLEGE MITTELN	359	8 796	3 678	13 436	8 636	34 546	13 996	
436 61	DROGERIEN U. AE.	1 916	71 834	10 359	46 974	22 734	151 901	58 107	
436 65	EH. M. FEINSEIFEN, REINI- GUNGSMITTELN, BUERSTENW.	79	8 815	112	3 139	661	12 727	6 231	
436 6	EH. M. DROGERIEARTIKELN, REINIGUNGSMITTELN	1 997	80 649	10 471	50 113	23 395	164 628	64 338	
436 8	EH. M. LACKEN, FARBEN	488	37 836	3 953	12 411	1 877	56 077	33 500	
436	EH. M. PHARMAZEUT. , KOSMET. U. MEDIZIN. ERZEUGN. USW	14 235	419 136	99 988	657 838	216 760	1 393 722	1 491 766	
437 1	TANKSTELLEN (ABSATZ IN FREMDEM NAMEN)	2 824	120 998	48 024	63 569	19 149	251 740	263 633	

FUSSNOTEN SIEHE S. 222

STELLUNG 1983

EINHEITSWERT DER GEWERBLICHEN BETRIEBE AUF DEN 1.1.1983 NACH WIRTSCHAFTLICHER GLIEDERUNG

PERSONEN

VERMOEGEN	ROHBETRIEBS- VERMOEGEN	SCHULDEN UND SONSTIGE ABZUEGE				ABZUEGE AUFGRUND VON SCHACHTEL- BETEILIGUNGEN	EINHEITS- WERT	NUMMER DER SYSTEM- MATIK DER WIRT- SCHAFTS- ZWEIGE
		ZUSAMMEN	DARUNTER					
			LANGFRISTIGE VERBINDLICH- KEITEN	PENSIONS- VERPFLICH- TUNGEN 1)				
VORRATS- VERMOEGEN								
DM		ZAHL DER BETRIEBE	1 000 DM			ZAHL DER BETRIEBE	1 000 DM	
222 438	320 191	355	223 884	46 870	101	-	96 309	432 72
56 803	147 784	234	93 524	32 590	-	-	54 260	432 73
39 053	99 027	240	41 633	16 226	472	-	57 397	432 74
17 469	45 370	134	22 773	10 226	-	-	22 593	432 77
403 640	774 408	1 557	460 542	136 739	717	-	313 864	432 7
700 884	1 172 722	3 551	561 476	216 184	1 437	-	611 236	432 81
114 767	210 400	668	95 539	38 599	1 000	-	114 859	432 85
815 651	1 383 122	4 219	657 017	254 783	2 437	-	726 095	432 8
3 106 538	5 500 140	16 297	2 775 483	1 044 481	10 453	-	2 724 614	432
93 551	203 391	493	128 566	55 330	198	-	104 832	433 11
99 507	236 103	586	124 595	48 152	110	-	111 516	433 13
166 704	366 229	1 116	178 316	76 456	319	-	187 914	433 15
9 214	17 040	70	6 844	2 448	-	-	10 203	433 17
368 976	852 763	2 265	438 321	182 386	627	-	414 465	433 1
123 197	225 006	584	115 310	51 045	243	-	109 691	433 3
478 535	1 587 271	2 236	837 348	370 322	3 256	-	749 922	433 4
166 231	244 628	681	127 535	36 651	1 323	-	117 104	433 51
100 775	145 554	394	58 330	16 302	236	-	87 222	433 54
62 043	101 473	440	43 934	15 425	59	-	57 545	433 57
329 049	491 655	1 515	229 799	68 378	1 618	-	261 871	433 5
49 947	94 911	417	44 271	17 380	3	-	50 651	433 6
27 877	72 047	266	37 701	14 492	17	-	34 341	433 7
19 631	57 353	143	29 840	6 295	59	-	27 501	433 8
14 445	34 428	114	13 594	4 179	-	-	20 829	433 9
1 411 657	3 415 434	7 540	1 746 184	714 477	5 823	-	1 669 271	433
199 197	558 529	1 602	311 958	78 717	550	-	246 585	434 11
54 131	130 009	307	77 156	16 230	16	-	52 852	434 15
253 328	688 538	1 909	389 114	94 947	566	-	299 437	434 1
17 814	42 832	125	21 858	7 998	-	-	20 977	434 2
443 022	1 044 998	2 305	672 311	146 742	611	-	372 689	434 4
85 546	145 260	384	72 347	23 129	528	-	72 920	434 5
9 986	23 488	106	10 532	3 746	-	-	12 962	434 7
809 698	1 945 116	4 829	1 166 162	276 562	1 705	-	778 985	434
134 029	288 739	1 339	145 040	50 751	300	-	143 720	435 11
31 385	47 155	224	21 835	7 248	3	-	25 320	435 15
165 414	335 894	1 563	166 875	57 999	303	-	169 040	435 1
100 304	238 569	847	134 285	40 118	758	-	104 285	435 41
13 273	47 719	263	22 804	10 163	102	-	24 916	435 45
113 577	286 288	1 110	157 089	50 281	860	-	129 205	435 4
41 500	140 564	303	89 000	25 301	-	-	51 564	435 6
320 491	762 746	2 976	412 964	133 581	1 163	-	349 809	435
1 232 014	3 689 738	10 997	1 923 923	580 932	5 412	-	1 765 818	436 1
36 957	97 636	277	50 066	17 429	99	-	47 569	436 4
49 293	97 835	342	50 131	18 550	72	-	47 700	436 5
217 647	427 655	1 884	208 221	84 451	490	-	219 429	436 61
22 829	41 787	66	16 296	1 334	-	-	25 488	436 65
240 476	469 442	1 950	224 517	85 785	490	-	244 917	436 6
54 242	143 819	469	70 948	30 512	263	-	72 869	436 8
1 612 982	4 498 470	14 035	2 319 585	733 208	6 336	-	2 178 873	436
134 019	649 392	2 774	366 414	86 826	874	-	282 981	437 1

2.1 ANLAGEVERMOEGEN, UMLAUFVERMOEGEN, ROHBETRIEBSVERMOEGEN, SCHULDEN UND SONSTIGE ABZUEGE SOWIE

2.1.2 NATUERLICHE

NUMMER DER SYSTEME- MATIK DER WIRT- SCHAFTS- ZWEIGE	WIRTSCHAFTSGLIEDERUNG	GEWERBE- BETRIEBE	ANLAGEVERMOEGEN					ZUSAMMEN	UMLAUF BETRIEBS- KAPITAL
			SACHANLAGEN			FINANZ- ANLAGEN			
			BETRIEBS- GRUND- STUECKE	MASCHINEN U. A.E. ANLAGEN	SONSTIGE SACH- ANLAGEN				
ANZAHL							1 000		
437 5	TANKSTELLEN (ABSATZ IN EIGENEM NAMEN)	669	42 455	14 921	22 341	10 028	89 745	98 327	
437	EH. M. KRAFT-U. SCHMIER- STOFFEN (TANKSTELLEN)	3 493	163 453	62 945	85 910	29 177	341 485	361 960	
436 11	EH. M. KRAFTWAGEN	2 727	632 392	62 916	161 227	54 860	911 397	531 046	
436 15	EH. M. KRAFTWAGENTEILEN U. -REIFEN	690	66 633	13 261	24 137	10 558	114 589	64 763	
438 1	EH. M. KRAFTWAGEN, KRAFT- WAGENTEILEN U. -REIFEN	3 417	699 025	76 179	185 364	65 418	1 025 986	615 809	
438 5	EH. M. ZWEIRADERN ZWEI- RADTEILEN U. -REIFEN	1 086	57 202	6 446	23 294	4 084	91 026	46 336	
438	EH. M. FAHRZEUGEN, FAHR- ZEUGTEILEN U. -REIFEN	4 503	756 227	82 625	208 658	69 502	1 117 012	662 145	
439 1	EH. M. BLUMEN, PFLANZEN	1 259	27 679	9 004	29 680	6 675	73 238	45 996	
439 2	EH. M. ZOOLOG. BEDARF, LE- BENDEN TIEREN, SAEMEREIEN	526	25 010	3 431	16 796	6 799	52 036	26 561	
439 3	EH. M. WAFFEN, MUNITION, JAGDGERAETEN	225	4 866	1 221	4 397	548	11 034	10 745	
439 4	EH. M. FOTO-U. KINOGERAET, FOTOTECHN. U. -CHEM. MAT.	678	26 267	11 442	30 751	5 571	74 031	41 880	
439 45	EH. M. SONST. FEINMECH. U. OPT. ERZEUGNISSEN	785	12 100	15 360	44 036	8 207	79 703	47 033	
439 4	EH. M. FEINMECH., FOTO-U. OPTISCHEN ERZEUGNISSEN	1 463	36 367	26 802	74 787	10 778	153 734	86 913	
439 5	EH. M. UHREN, EDELMETALL- WAREN, SCHMUCK	3 789	66 415	27 767	118 593	17 158	231 933	178 006	
439 61	EH. M. SPIELWAREN	621	46 092	2 779	19 114	4 531	72 516	24 323	
439 65	EH. M. SPORT-U. CAMPINGAR- TIKELN (OH. CAMPINGMOEBEL)	921	45 005	7 460	35 980	10 059	98 504	47 113	
439 6	EH. M. SPIELWAREN, SPORT- ARTIKELN	1 542	91 097	10 239	55 094	14 590	171 020	71 436	
439 7	EH. M. BRENNSTOFFEN	1 550	68 666	15 151	74 947	4 997	163 761	327 377	
439 81	EH. M. WAREN VERSCH. ART (OH. NAHRUNGSMITTEL)	804	68 652	5 552	26 955	7 634	108 793	58 327	
439 82	EH. M. WAREN VERSCH. ART, HAUPTR. NICHT-NAHRUNGSM.	312	37 522	2 359	12 088	3 674	55 643	21 484	
439 83	EH. M. WAREN VERSCH. ART, HAUPTR. NAHRUNGSMITTEL	560	50 898	3 380	20 122	4 936	79 336	28 406	
439 8	EH. M. WAREN VERSCH. ART	1 676	157 072	11 291	59 165	16 244	243 772	108 217	
439 91	EH. M. SONST. WAREN, ANG (OH. GEBRAUCHTWAREN, ANG)	873	76 133	14 917	35 827	8 026	134 903	109 199	
439 95	EH. M. GEBRAUCHTWAREN, ANG	129	5 349	632	2 908	452	9 341	4 302	
439 9	EH. M. SONST. WAREN, ANG	1 002	81 482	15 549	38 735	8 478	144 244	113 501	
439	EH. M. SONST. WAREN, WAREN VERSCH. ART	13 032	562 856	120 455	472 194	89 267	1 244 772	970 752	
43	EINZELHANDEL	84 076	4 918 572	709 355	2 955 355	805 235	9 388 517	6 322 115	
4	HANDEL	113 282	7 202 676	1 201 897	4 354 460	1 300 327	14 059 360	12 239 124	
512 1	PERSONENBEF., I. STRASSEN- VERKEHR, OAS	82	6 540	993	30 311	482	40 326	11 402	
512 31	BERG-U. SEILBAHNVERKEHR (OH. SKI-SCHLEPPLIFTE)	9	1 208	1 721	690	171	3 790	756	
512 35	SKI-SCHLEPPLIFTE	33	821	2 584	2 309	290	6 004	2 544	
512 3	BERG-U. SEILBAHNVERKEHR	42	2 029	4 305	2 999	461	9 794	3 300	
512 41	OMNIBUS-ORTS-VERKEHR	370	42 767	3 317	157 218	3 192	206 494	39 748	
512 44	OMNIBUS-UEBERLAND- LINIENVERKEHR	216	18 407	2 712	87 246	1 455	109 820	20 293	
512 47	OMNIBUS-UEBERLAND- GELEGENHEITSVERKEHR	334	33 021	3 911	148 066	4 029	189 027	41 287	
512 4	OMNIBUSVERKEHR	920	94 195	9 940	392 530	8 676	505 341	101 328	
512 5	PERSONENBEF., M. PERSONEN- KRAFTWAGEN	1 556	21 383	6 423	101 120	6 801	135 727	45 080	
512 6	PERSONENBEF., M. GESPANN- FAHRZEUGEN	19	534	388	1 427	85	2 434	798	
512 7	GUETERBEF., I. STRASSEN- VERKEHR	7 314	381 836	145 439	1 151 046	167 521	1 845 844	882 484	
512 9	M. D. STRASSENVERKEHR VERB. TAETIGKEITEN	59	6 272	2 024	7 434	443	16 173	5 358	
512	STRASSENVERKEHR, PARK- PLAETZE U. -HAEUER	9 992	514 791	169 512	1 686 867	184 469	2 555 639	1 049 750	
513 11	PERSONENBEF., I. D. BINNEN- SCHIFFFAHRT	120	427	21 293	9 564	714	31 998	6 093	
513 14	GUETERBEF., I. D. BINNEN- SCHIFF. DURCH REEDER.	348	262	47 611	18 001	2 579	68 453	16 178	
513 17	GUETERBEF., I. D. BINNEN- SCHIFF. DURCH PARTIKUL.	156	-	19 071	12 077	1 134	32 282	8 641	
513 19	FLUSS-U. KANALFAHREN, HAFENSCHIFFFAHRT	21	33	5 963	2 846	15	8 857	4 111	
513 1	BINNENSCHIFFFAHRT	645	722	93 938	42 488	4 442	141 890	35 023	
513 9	M. D. BINNENSCHIFFFAHRT VERB. TAETIGKEITEN	22	556	1 761	2 084	86	4 487	942	
513	BINNENSCHIFFFAHRT, -WASSERSTRASSEN, -HAEFEN	667	1 278	95 699	44 572	4 528	146 077	35 965	
514 11	SEESCHIFFFAHRT	73	18 656	177 419	562 366	75 946	834 386	180 594	
514 15	KUESTENSCHIFFFAHRT	60	13	32 577	3 516	2 774	38 880	6 963	
514 1	SEE-U. KUESTENSCHIFFFAHRT	133	18 668	209 996	565 882	78 720	873 266	187 557	
514 91	SEEHAFENBETRIEBE	14	1 331	242	814	499	2 886	2 750	

FUSSNOTEN SIEHE S. 222

STELLUNG 1983

EINHEITSWERT DER GEWERBLICHEN BETRIEBE AUF DEN 1.1.1983 NACH WIRTSCHAFTLICHER GLIEDERUNG

PERSONEN

VERMOEGEN	ROHBETRIEBS- VERMOEGEN	SCHULDEN UND SONSTIGE ABZUEGE				ABZUEGE AUFGRUND VON SCHACHTEL- BETEILIGUNGEN	EINHEITS- WERT	NUMMER DER SYSTEM- MATIC DER WIRT- SCHAFTS- ZWEIGE	
		ZUSAMMEN	DARUNTER		ZAHL DER BETRIEBE				1 000 DM
			LANGFRISTIGE VERBINDLICH- KEITEN	PENSIONS- VERPFLICH- TUNGEN 1)					
DM		ZAHL DER BETRIEBE	1 000 DM	ZAHL DER BETRIEBE	1 000 DM				
44 803	232 875	654	135 516	28 531	96	-	97 341	437 5	
178 822	882 267	3 428	501 930	115 357	972	-	380 322	437	
718 285	2 160 726	2 678	1 348 684	448 864	10 538	-	812 045	438 11	
104 983	304 235	672	175 054	49 690	166	-	129 178	438 15	
823 168	2 464 963	3 350	1 523 738	498 554	10 704	-	941 223	438 1	
164 943	302 305	1 059	151 032	51 666	62	-	151 277	438 5	
986 111	2 767 266	4 409	1 674 770	550 220	10 766	-	1 092 800	438	
26 008	145 242	1 209	64 948	23 079	184	-	80 292	439 1	
43 622	122 219	503	58 934	24 227	79	-	63 284	439 2	
41 454	63 233	222	31 758	10 591	-	-	31 469	439 3	
86 025	203 936	663	114 341	36 199	244	-	89 591	439 41	
68 966	195 702	771	92 819	41 388	108	-	102 853	439 45	
156 991	399 638	1 434	207 160	77 587	352	-	192 474	439 4	
1 092 723	1 502 662	3 735	739 227	240 650	1 358	-	763 425	439 5	
128 626	225 465	597	111 514	45 786	140	-	113 941	439 61	
221 362	366 979	895	214 794	81 376	414	-	162 191	439 65	
349 988	592 444	1 492	326 308	127 162	554	-	266 132	439 6	
65 573	556 711	1 522	333 388	47 851	170	-	223 309	439 7	
131 194	298 314	783	162 199	66 300	600	-	136 110	439 81	
61 159	138 286	310	81 531	31 300	2 271	-	56 761	439 82	
62 559	170 301	540	86 860	36 065	12	-	83 434	439 83	
254 912	606 901	1 633	330 590	133 665	2 883	-	276 305	439 8	
106 854	350 956	840	192 452	65 165	282	-	158 507	439 91	
9 476	23 119	112	9 324	4 095	-	-	13 792	439 95	
116 330	374 075	952	201 776	69 260	282	-	172 299	439 9	
2 147 601	4 363 125	12 702	2 294 089	754 072	5 862	-	2 068 989	439	
11 528 919	27 239 551	82 163	14 270 290	4 888 577	45 445	-	12 969 205	43	
16 159 543	42 458 027	110 227	23 334 500	7 149 350	79 159	-	19 123 165	4	
936	52 664	78	28 700	11 718	293	-	23 965	512 1	
206	4 752	8	777	37	-	-	3 975	512 31	
323	8 871	31	3 302	1 160	-	-	5 569	512 35	
529	13 623	39	4 079	1 197	-	-	9 544	512 3	
4 146	250 388	369	153 812	86 842	187	-	96 580	512 41	
2 476	132 589	211	77 870	49 861	3	-	54 716	512 44	
3 150	233 464	330	141 921	81 898	426	-	91 538	512 47	
9 772	616 441	910	373 603	218 601	616	-	242 834	512 4	
6 447	187 254	1 397	93 862	48 272	90	-	93 398	512 5	
42	3 274	17	1 244	548	-	-	2 035	512 6	
94 231	2 822 559	7 179	1 513 724	650 898	5 431	-	1 308 828	512 7	
916	22 447	55	10 929	4 664	29	-	11 514	512 9	
112 873	3 718 262	9 675	2 026 141	935 898	6 459	-	1 692 118	512	
222	38 313	116	18 893	14 398	-	-	19 420	513 11	
926	85 557	315	45 042	29 034	-	-	40 500	513 14	
701	41 624	153	24 036	16 706	20	-	17 583	513 17	
163	13 131	20	6 236	2 380	170	-	6 893	513 19	
2 012	178 625	604	94 207	62 518	190	-	84 396	513 1	
34	5 463	19	2 877	2 072	-	-	2 585	513 9	
2 046	184 088	623	97 084	64 590	190	-	86 981	513	
4 713	1 019 693	72	798 593	504 500	9 940	-	221 096	514 11	
1 017	46 860	59	28 997	20 951	-	-	17 866	514 15	
5 730	1 066 553	131	827 590	525 451	9 940	-	238 962	514 1	
13	5 649	13	2 777	166	388	-	2 870	514 91	

2.1 ANLAGEVERMOEGEN, UMLAUFVERMOEGEN, ROHBETRIEBSVERMOEGEN, SCHULDEN UND SONSTIGE ABZUEGE SOWIE

2.1.2 NATUERLICHE

NUMMER DER SYSTEMATIK DER WIRTSCHAFTS- ZWEIGE	WIRTSCHAFTSGLIEDERUNG	GEWERBE- BETRIEBE	ANLAGEVERMOEGEN					ZUSAMMEN	UMLAUF BETRIEBS- KAPITAL
			SACHANLAGEN			FINANZ- ANLAGEN			
			BETRIEBS- GRUND- STUECKE	MASCHINEN U. AE. ANLAGEN	SONSTIGE SACH- ANLAGEN				
ANZAHL							1 000		
514 95	BUGSIER-U. BERGUNGS- SCHIFFFAHRT	11	26	15	774	98	1 049	302	
514 9	M. D. SEE-U. KUESTENSCHIFF- FAHRT VERB. TAETIGKEITEN	25	1 357	393	1 588	597	3 935	3 052	
514	SEE-U. KUESTENSCHIFFFAHRT, SEEHAEFEN	156	20 025	210 389	567 470	79 317	877 201	190 609	
515 1	LUFTFAHRT	20	470	3 873	2 868	42	7 253	1 994	
51	VERKEHR, NACHRICHTEN- UEBERMITTLG. (OH. SPED. USW)	10 844	540 395	480 405	2 301 871	272 011	3 592 682	1 278 683	
551 1	SPEDITION	650	116 095	11 836	142 239	98 492	368 662	243 968	
551 51	LAGEREI (OH. KUEHLHAEUSER)	56	31 190	17 459	8 725	3 597	60 975	19 641	
551 55	KUEHLHAEUSER	10	1 913	786	464	36	3 199	733	
551 5	LAGEREI	66	33 103	18 245	9 193	3 632	64 174	20 374	
551	SPEDITION, LAGEREI	716	149 198	30 081	151 432	102 125	432 836	264 342	
555 1	SCHIFFSMAKLERBUEROS U. -AGENTUREN	49	315	814	1 779	15 780	16 688	16 679	
555 51	REISEVERANSTALTUNG	51	2 641	203	7 837	2 052	12 733	3 886	
555 55	REISEVERMITTLUNG (REISE- BUEROS)	158	7 865	1 801	25 861	3 819	39 346	34 365	
555 5	REISEVERANSTALTUNG U. -VERMITTLUNG	209	10 506	2 004	33 698	5 871	52 079	38 251	
555 9	SONST. VERKEHRSVER- MITTLUNG	38	2 744	780	2 051	201	5 776	4 169	
555	VERKEHRSVERMITTLUNG	296	13 565	3 598	37 528	21 852	76 543	59 099	
55	SPEDITION, LAGEREI, VERKEHRSVERMITTLUNG	1 012	162 763	33 679	188 960	123 977	509 379	323 441	
5	VERKEHR, NACHRICHTEN- UEBERMITTLUNG	11 856	703 158	514 084	2 490 831	393 988	4 102 061	1 602 124	
601	KREDITBANKEN	3	105	2	271	-	378	33 768	
609	SONST. KREDITINSTITUTE	7	-	-	162	66	228	542	
60	KREDITINSTITUTE	13	105	2	1 341	111	1 559	138 134	
611 1	LEBENSVERSICHERUNG	12	-	-	159	3	162	477	
611	LEBENSVERSICHERUNG, PENSIONS-U. STERBEKASSEN	12	-	-	159	3	162	477	
61	VERSICHERUNGSGEWERBE	21	-	-	197	5 001	5 198	2 908	
651	FINANZIERUNGS- LEASING	13	-	3 809	181	57	4 047	3 121	
653	LEIHHAEUER	51	266	80	1 214	94	1 654	21 927	
655 11	EFFEKTENBOERSEN	3	-	-	69	-	69	841	
655 15	EFFEKTENVERMITTLUNG	78	37	25	2 123	4 983	7 168	47 024	
655 1	EFFEKTENBOERSEN, EFFEKTENVERMITTLUNG	81	37	25	2 192	4 983	7 237	47 865	
655 51	HYPOTHEKENVERMITTLUNG	90	201	161	2 570	478	3 410	18 127	
655 55	V. V. BAUSPARVERTRAEGEN	224	437	251	3 133	165	3 986	7 873	
655 59	SONST. FINANZIERUNGS- VERMITTLUNG	142	1 195	804	2 698	1 483	6 180	35 774	
655 5	HYPOTHEKEN-U. FINANZIE- RUNGSVERMITTLUNG	456	1 833	1 216	8 401	2 126	13 576	61 774	
655	EFFEKTENBOERSEN, V. V. BANKGESCHAFTEN	537	1 870	1 241	10 593	7 109	20 813	109 639	
657 01	VERSICHERUNGSVERTRETER	2 039	10 655	2 622	39 113	6 511	58 901	90 270	
657 05	VERSICHERUNGSMAKLER	242	2 479	309	4 812	2 718	10 318	29 642	
657	V. V. VERSICHERUNGEN	2 281	13 134	2 931	43 925	9 229	69 219	119 912	
65	M. D. KREDIT-U. VERS. GE- WERBE VERB. TAETIGKEITEN	2 882	15 270	8 061	55 913	16 489	95 733	254 599	
6	KREDITINSTITUTE, VERSICHERUNGSGEWERBE	2 916	15 375	8 063	57 451	21 601	102 490	395 641	
711 11	HOTELS	1 999	746 032	32 437	145 379	43 494	967 342	104 703	
711 13	GASTHOEFEN	2 264	365 937	33 131	102 131	5 645	506 844	48 748	
711 15	PENSIONEN	1 700	292 576	8 630	49 874	2 908	353 988	29 150	
711 17	HOTELS, GARNIS	1 633	329 134	10 049	53 035	4 997	397 215	32 779	
711 1	HOTELS, GASTHOEFEN, PENSIONEN, HOTELS, GARNIS	7 596	1 733 679	84 247	380 419	57 044	2 225 389	215 380	
711 91	ERHOLUNGS-U. FERIENHEIME	136	28 574	1 000	3 915	30	33 519	3 110	
711 93	FERIENZENTREN	9	3 871	179	358	21	4 429	190	
711 95	FERIENHAEUSER, FERIEN- WOHNUNGEN	411	49 334	1 131	8 246	929	59 640	7 930	
711 96	HUETTEN	15	1 413	125	368	3	1 909	252	
711 97	CAMPINGPLAETZE	231	42 721	7 301	8 569	358	58 949	4 826	
711 98	PRIVATQUARTIERE	405	22 774	499	3 698	18	26 989	1 836	
711 9	SONST. BEHERBERG. STAETTEN (OH. WOHNHEIME USW)	1 207	148 687	10 235	25 154	1 359	185 435	18 144	
711	BEHERBERGUNGSGEWERBE	8 803	1 882 366	94 482	375 573	58 403	2 410 824	233 524	
713 11	SPEISEWIRTSCHAFTEN	5 348	532 454	66 523	241 843	19 333	860 153	121 404	
713 15	IMBISSHALLEN	657	14 882	4 420	30 243	2 148	51 693	13 956	
713 1	SPEISEWIRTSCHAFTEN, IMBISSHALLEN	6 005	547 336	70 943	272 086	21 481	911 846	135 360	
713 91	SCHANKWIRTSCHAFTEN	5 968	417 896	41 044	184 543	21 497	664 980	93 358	

FUSSNOTEN SIEHE S. 222

STELLUNG 1983

EINHEITSWERT DER GEWERBLICHEN BETRIEBE AUF DEN 1.1.1983 NACH WIRTSCHAFTLICHER GLIEDERUNG

PERSONEN

VERMOEGEN	ROHBEREITS- VERMOEGEN	SCHULDEN UND SONSTIGE ABZUEGE				ABZUEGE AUFGRUND VON SCHACHTEL- BETEILIGUNGEN	EINHEITS- WERT	NUMMER DER SYSTEMATIK DER WIRTSCHAFTS- ZWEIGE
		ZUSAMMEN	DARUNTER					
			LANGFRISTIGE VERBINDLICH- KEITEN	PENSIONS- VERPFLICH- TUNGEN 1)				
VORRATS- VERMOEGEN		ZAHLE DER BETRIEBE	1 000 DM	ZAHLE DER BETRIEBE	1 000 DM			
6	1 357	8	312	65	-	-	1 045	514 95
15	7 006	21	3 089	231	388	-	3 915	514 9
5 749	1 073 559	152	830 679	525 682	10 328	-	242 877	514
26	9 273	18	6 724	4 759	-	-	2 549	515 1
120 712	4 992 077	10 475	2 961 838	1 531 780	16 977	-	2 030 210	51
14 482	627 112	640	407 257	107 131	1 911	-	219 842	551 1
5 941	86 557	54	47 984	15 162	2 911	-	38 574	551 51
241	4 173	8	1 498	870	-	-	2 675	551 55
6 182	90 730	62	49 482	16 032	2 911	-	41 249	551 5
20 664	717 842	702	456 739	123 163	4 822	-	261 091	551
145	35 512	46	21 879	722	-	-	13 632	555 1
500	17 119	48	7 912	3 800	-	-	9 207	555 51
1 922	75 633	140	54 221	9 499	64	-	21 414	555 55
2 422	92 752	188	62 133	13 299	64	-	30 621	555 5
107	10 132	33	5 564	2 328	-	-	4 561	555 9
2 754	136 396	267	89 576	16 349	64	-	48 814	555
23 418	856 238	969	546 315	139 512	4 886	-	309 905	55
144 130	5 848 315	11 444	3 508 153	1 671 292	21 863	-	2 340 115	5
-	34 146	3	28 885	149	-	-	5 261	601
-	770	6	475	350	-	-	293	609
17	139 710	12	114 945	590	1 170	-	24 761	60
8	647	9	241	6	-	-	405	611 1
8	647	9	241	6	-	-	405	611
8	8 114	15	5 909	6	-	-	2 204	61
-	7 168	10	5 387	3 263	-	-	1 778	651
13 484	37 065	48	15 357	8 842	-	-	21 706	653
-	910	3	516	-	-	-	394	655 11
12 885	67 077	75	51 251	490	8	-	15 622	655 15
12 885	67 987	78	51 767	490	8	-	16 216	655 1
1 510	23 047	80	16 159	5 422	-	-	6 889	655 51
35	11 894	170	4 368	954	-	-	7 520	655 55
1 424	43 378	124	23 580	4 059	100	-	19 796	655 59
2 969	78 319	374	44 107	10 435	100	-	34 205	655 5
15 854	146 306	452	95 874	10 925	108	-	50 421	655
14 200	163 371	1 538	78 862	9 370	625	-	84 512	657 01
2 634	42 594	200	30 763	6 679	97	-	11 837	657 05
16 834	205 965	1 738	109 625	16 049	722	-	96 349	657
46 172	396 504	2 248	226 243	37 079	830	-	170 254	65
46 197	544 328	2 275	347 097	37 675	2 000	-	197 215	6
34 111	1 106 156	1 961	545 899	375 075	940	-	860 252	711 11
25 749	581 341	2 178	250 782	156 543	1 040	-	330 537	711 13
6 607	329 745	1 416	140 855	95 807	276	-	248 889	711 15
7 630	437 624	1 443	166 649	125 625	198	-	270 965	711 17
74 097	2 514 866	6 898	1 104 185	752 950	2 414	-	1 410 643	711 1
363	36 992	118	15 111	10 637	16	-	21 878	711 91
45	4 664	7	2 620	2 309	-	-	2 046	711 93
2 281	69 851	340	24 984	19 153	2	-	44 852	711 95
153	2 314	15	1 147	714	86	-	1 168	711 96
903	64 678	210	23 849	13 710	207	-	40 824	711 97
386	29 211	237	6 214	4 266	-	-	23 001	711 98
4 131	207 710	927	73 925	50 789	311	-	133 769	711 9
78 228	2 722 576	7 925	1 178 110	803 739	2 725	-	1 544 412	711
64 146	1 045 703	5 146	474 237	266 716	303	-	571 462	713 11
3 999	69 648	626	36 438	17 474	-	-	33 217	713 15
68 145	1 115 351	5 772	510 675	284 190	303	-	604 679	713 1
43 454	801 792	5 559	326 751	191 926	622	-	475 043	713 91

2.1 ANLAGEVERMOEGEN, UMLAUFVERMOEGEN, ROHBEREITUNGSVERMOEGEN, SCHULDEN UND SONSTIGE ABZUEGE SOWIE

2.1.2 NATUERLICHE

NUMMER DER SYSTEMATIK DER WIRTSCHAFTS- ZWEIGE	WIRTSCHAFTSGLIEDERUNG	GEWERBE- BETRIEBE	ANLAGEVERMOEGEN					UMLAUF BETRIEBS- KAPITAL
			SACHANLAGEN			FINANZ- ANLAGEN	ZUSAMMEN	
			BETRIEBS- GRUND- STUECKE	MASCHINEN U. AE. ANLAGEN	SONSTIGE SACH- ANLAGEN			
ANZAHL						1 000		
713 93	BARS, TANZLOKALE U. AE.	483	38 642	9 178	35 689	4 361	87 870	19 328
713 95	CAFES	820	85 632	16 239	48 257	3 996	154 124	16 481
713 96	EISDIELN	529	3 815	10 694	33 807	1 064	49 380	9 606
713 97	TRINKHALLEN	274	5 128	1 423	5 935	656	13 142	4 123
713 99	SONST. BEWIRTUNGS- STAETTEN, ANG	65	3 224	834	4 624	930	9 612	1 954
713 9	SONST. BEWIRTUNGSSTAETTEN (OH. KANTINEN USW)	8 129	554 337	79 412	312 855	32 504	979 108	144 850
713	GASTSTAETTENGEWERBE	14 144	1 101 673	150 355	584 941	53 985	1 890 954	280 210
715	KANTINEN	264	6 764	16 907	6 276	1 377	31 324	15 060
71	GASTGEWERBE	23 211	2 990 803	261 744	966 790	113 765	4 333 102	528 794
721 1	JUGEND- STUDENTEN-U. BERUFSTAETIGENWOHNHEIME	4	502	14	18	30	564	37
721 31	ALTENWOHNHEIME	22	4 708	549	940	85	6 282	1 590
721 35	ALTENHEIME	73	16 500	1 369	4 492	1 207	23 569	5 013
721 3	ALTENWOHNHEIME, ALTEN- HEIME	95	21 208	1 918	5 433	1 292	29 851	6 603
721 9	SONST. WOHNHEIME (OH. WOHNHEIME F. BEHINDERTE)	14	2 548	34	293	359	3 234	1 092
721	WOHNHEIME (OH. WOHNHEIME F. BEHINDERTE)	113	24 258	1 966	5 744	1 681	33 649	7 732
723	HEIME F. SAEUGLICHE, KINDER U. JUGENDLICHE	21	2 605	91	999	33	3 728	733
727	ALTENPFLEGE-U.-KRANKEN- HEIME	22	3 798	469	1 440	19	5 726	1 086
72	HEIME (OH. FREMDEN- ERHOLUNGS-U. FERIEHEIME)	160	31 582	2 526	8 655	1 733	44 496	10 040
731 11	WAESCHEREI (OH. ANNAHME- STELLEN)	487	32 387	37 374	20 468	1 610	91 839	23 710
731 15	ANNAHMESTELLEN F. WAESCHEREI	26	1 986	1 672	1 264	310	5 232	759
731 1	WAESCHEREI	513	34 373	39 046	21 732	1 920	97 071	24 469
731 41	CHEM. REINIGUNG U. FAER- BERE (OH. ANNAHMESTELLEN)	640	32 613	34 552	23 555	3 955	94 675	23 237
731 45	ANNAHMESTELLEN F. CHEM. REINIGUNG U. FAERBERE	61	1 577	2 985	2 142	149	6 853	1 904
731 4	CHEM. REINIGUNG, FAERBERE	701	34 190	37 537	25 697	4 104	101 528	25 141
731 7	HEISSMANGELI, BUEGELEI	113	1 189	1 153	1 025	98	3 465	693
731	WAESCHEREI, REINIGUNG	1 327	69 752	77 736	48 454	6 122	202 064	50 303
735 11	DAMEN-U. HERRENFRISUR- GEWERBE	2 316	49 422	7 772	54 419	3 922	115 535	26 722
735 14	DAMENFRISURGEWERBE	700	8 576	1 757	14 173	936	25 442	6 964
735 17	HERRENFRISURGEWERBE	148	2 599	809	2 949	333	6 690	1 706
735 1	FRISURGEWERBE	3 164	60 597	10 338	71 541	5 191	147 667	35 392
735 41	KOSMETIK (OH. HAND-U. FUSSPFLEGE)	359	3 060	756	6 618	160	10 594	4 086
735 45	HAND-U. FUSSPFLEGE	139	961	258	1 584	88	2 891	1 196
735 4	KOSMETIK	498	4 021	1 014	8 202	248	13 485	5 282
735 71	SAUNAS U. DAMPFBAEDER (OH. MEDIZIN. BAEDER)	73	6 352	2 059	5 379	70	13 860	1 430
735 75	WANNEN-U. BRAUSEBAEDER (OH. MEDIZIN. BAEDER)	21	845	130	895	-	1 870	13 612
735 7	SAUNAS U. BAEDER (OH. MEDIZIN. BAEDER)	94	7 197	2 189	6 274	70	15 730	15 042
735	FRISUR-U. SONST. KOERPER- PFLEGEGEWERBE	3 756	71 815	13 541	86 017	5 509	176 882	55 716
739 1	FOTOGRAFISCHES GEWERBE	589	17 530	12 044	22 079	1 761	53 414	27 926
739 3	VERSTEIGERUNGSGEWERBE	73	1 536	138	2 853	394	4 921	13 461
739 5	EHEVERMITTLUNG	31	270	21	673	431	1 395	1 320
739 7	BESTATTUNGSINSTITUTE	678	24 731	4 793	26 504	4 795	60 823	57 331
739 9	SONST. PERSOENL. DIENST- LEISTUNGEN, ANG	132	2 015	4 593	6 421	489	13 518	9 395
739	SONST. PERSOENL. DIENST- LEISTUNGEN	1 503	46 082	21 589	58 530	7 870	134 071	109 433
73	WAESCH., KOERPERPFLG. U. A. PERSOENL. DIENSTLEISTG.	6 586	187 649	112 866	193 001	19 501	513 017	215 452
741 1	SCHORNSTEINFEGERGEWERBE	612	1 088	1 197	10 780	872	13 937	16 425
741 9	SONST. GEBAEUDEREINIGUNG U. AE. (OH. FASSADEN)	580	16 946	10 409	32 730	12 459	72 544	109 774
741	GEBAEUDEREINIGUNG U. AE. (OH. FASSADEN)	1 192	18 034	11 606	43 510	13 331	86 481	126 199
745 1	ABFALLBESEITIGUNG	124	14 036	5 503	42 878	2 983	65 400	31 368
745 2	ABWASSERBESEITIGUNG	79	2 649	2 150	13 669	756	19 224	9 362
745 3	SONST. HYGIEN. EINRICHTUN- GEN	84	1 620	1 512	8 462	1 216	12 810	6 739
745	ABFALL-U. ABWASSERBE- SEITG., SONST. HYGIEN. EINR	287	18 305	9 165	65 009	4 955	97 434	47 469
74	GEBAEUDEREINIG., ABFALL- BESEITG. U. A. HYGIEN. EINR.	1 479	36 339	20 771	108 519	18 286	183 915	173 668
751 1	HOCHSCHULEN	7	37	129	322	-	488	766

FUSSNOTEN SIEHE S. 222

STELLUNG 1983

EINHEITSWERT DER GEWERBLICHEN BETRIEBE AUF DEN 1.1.1983 NACH WIRTSCHAFTLICHER GLIEDERUNG

PERSONEN

VERMÖGEN	ROHBETRIEBS- VERMÖGEN	SCHULDEN UND SONSTIGE ABZUEGE				ABZUEGE AUFGRUND VON SCHACHTEL- BETEILIGUNGEN	EINHEITS- WERT	NUMMER DER SYSTEM- MÄTIK DER WIRT- SCHAFTS- ZWEIGE	
		ZUSAMMEN	DARUNTER		ZAHL DER BETRIEBE				1 000 DM
			LANGFRISTIGE VERBINDLICH- KEITEN	PENSIONS- VERPFLICH- TUNGEN 1)					
DM		ZAHL DER BETRIEBE	1 000 DM			ZAHL DER BETRIEBE	1 000 DM		
5 844	113 042	465	59 774	33 229	28	-	-	53 251	713 93
12 617	183 222	795	87 626	51 406	124	-	-	95 606	713 96
2 966	61 952	511	25 896	13 535	-	-	-	36 050	713 96
4 531	21 796	259	9 149	3 224	-	-	-	12 642	713 97
1 021	12 587	60	5 335	2 676	-	-	-	7 253	713 99
70 433	1 194 391	7 649	514 531	295 996	774	-	-	679 845	713 9
138 578	2 309 742	13 421	1 025 206	580 186	1 077	-	-	1 284 624	713
5 464	51 848	253	34 201	13 471	3 202	-	-	17 644	715
222 270	5 084 166	21 599	2 237 517	1 397 396	7 004	-	-	2 846 580	71
3	604	2	233	185	-	-	-	372	721 1
54	7 926	20	3 839	2 964	-	-	-	3 985	721 31
453	29 039	73	13 975	8 803	200	-	-	15 061	721 32
507	36 981	93	17 914	11 767	200	-	-	19 046	721 3
36	4 362	14	1 816	817	42	-	-	2 544	721 9
546	41 927	109	19 963	12 769	242	-	-	21 962	721
49	4 510	18	1 225	629	-	-	-	3 285	723
96	6 908	22	3 184	1 911	-	-	-	3 752	727
743	55 279	182	25 521	16 068	242	-	-	29 754	72
5 605	121 154	467	62 287	34 165	485	-	-	58 870	731 11
122	6 113	22	2 313	1 561	41	-	-	3 800	731 15
5 727	127 267	489	64 600	35 726	526	-	-	62 670	731 1
7 594	125 506	617	67 078	36 074	20	-	-	58 410	731 41
567	9 324	55	5 349	3 616	-	-	-	3 969	731 46
8 161	134 830	672	72 427	39 690	20	-	-	62 379	731 4
151	4 309	69	1 764	754	-	-	-	2 946	731 7
14 039	266 406	1 230	138 791	76 170	546	-	-	127 895	731
44 153	186 410	2 220	82 722	41 055	188	-	-	103 666	735 11
11 448	43 854	666	17 550	7 449	-	-	-	26 308	735 14
1 961	10 357	136	4 593	2 102	-	-	-	5 771	735 17
57 562	240 621	3 022	104 865	50 606	188	-	-	135 745	735 1
9 550	24 230	280	10 393	3 491	-	-	-	13 837	735 41
2 841	6 928	105	3 209	1 381	37	-	-	3 723	735 45
12 391	31 156	385	13 602	4 872	37	-	-	17 560	735 4
135	15 425	65	7 676	4 903	-	-	-	7 748	735 71
187	15 669	18	12 768	162	-	-	-	2 900	735 75
322	31 094	83	20 444	5 065	-	-	-	10 648	735 7
70 275	302 873	3 490	138 911	60 543	225	-	-	163 883	735
15 401	96 741	540	40 966	15 140	59	-	-	55 764	739 1
5 052	23 434	67	12 012	736	18	-	-	11 417	739 3
250	2 965	24	541	-	-	-	-	2 422	739 5
19 994	138 148	658	60 269	18 491	243	-	-	77 873	739 7
951	23 864	113	9 659	3 480	-	-	-	14 195	739 9
41 648	285 152	1 402	123 447	37 847	320	-	-	161 671	739
125 962	854 431	6 122	401 149	174 560	1 091	-	-	493 219	73
736	31 098	601	10 642	2 034	23	-	-	20 450	741 1
8 499	190 817	558	100 519	26 511	360	-	-	90 299	741 8
9 235	221 915	1 159	111 161	28 545	383	-	-	110 749	741
927	97 695	120	60 892	28 678	50	-	-	36 797	745 1
451	29 037	76	16 756	7 581	6	-	-	12 278	745 2
697	20 246	75	10 917	4 679	-	-	-	9 336	745 3
2 075	146 978	275	88 565	40 939	56	-	-	58 411	745
11 310	368 893	1 434	199 726	69 484	439	-	-	169 160	74
101	1 355	5	928	152	-	-	-	427	751 1

NUMMER DER SYSTEMATIK DER WIRTSCHAFTS- ZWEIGE	WIRTSCHAFTSGLIEDERUNG	GEWERBE- BETRIEBE	ANLAGEVERMOEGEN					ZUSAMMEN	UMLAUF BETRIEBS- KAPITAL
			SACHANLAGEN			FINANZ- ANLAGEN			
			BETRIEBS- GRUND- STUECKE	MASCHINEN U. AE. ANLAGEN	SONSTIGE SACH- ANLAGEN				
ANZAHL							1 000		
751 3	SONST. WISSENSCHAFTL. EINRICHTUNGEN	172	6 444	2 007	4 976	13 962	27 389	29 819	
751 4	SELBST. WISSENSCHAFTLER	186	4 182	5 165	4 784	5 407	19 538	28 027	
751 51	SCHULEN D. ALLGEM. AUS-U. FORTBILDUNG	32	9 696	392	2 798	121	13 007	2 947	
751 54	SCHULEN D. BERUFL. AUS-U. FORTBILDUNG	46	26 368	1 793	3 575	467	34 203	12 488	
751 57	ERZIEHUNGSHEIME	5	513	24	171	-	708	2 301	
751 5	SCHUL. D. ALLGEM. U. BERUFL. AUS-U. FORTBILDG. U. AE.	83	36 577	2 209	8 544	588	47 918	17 736	
751 71	FLUGSCHULEN	4	101	201	332	-	634	226	
751 75	KRAFTFAHRSCHULEN	802	12 440	2 212	35 550	960	51 162	20 046	
751 7	FLUG-U. KRAFTFAHRSCHULEN	806	12 541	2 413	35 882	960	51 796	20 272	
751 91	SELBST. LEHRER F. MUSIK-U. A. KUNSTUNTERRICHT	85	464	580	2 510	2	3 556	894	
751 95	SONST. SELBST. LEHRER, ANG	71	1 269	2 733	2 716	94	6 812	23 624	
751 99	SONST. UNTERRICHT, ANG	127	10 125	1 023	5 184	924	17 256	6 543	
751 9	SONST. UNTERRICHT U. SELBST. LEHRER, ANG	283	11 858	4 336	10 410	1 020	27 624	31 061	
751	WISSENSCHAFT, FORSCHUNG, UNTERRICHT	1 548	73 197	16 298	65 118	21 937	176 550	128 077	
755 1	FILMTHEATER	394	79 847	16 823	28 972	18 774	144 416	32 815	
755 2	FILMHERSTELLUNG	115	1 739	4 139	5 813	2 216	13 907	9 527	
755 3	FILMVERLEIH U. - VERTRIEB	66	9 947	962	5 381	2 472	18 762	7 341	
755 41	THEATER, OPERNHAEUSER	16	1 351	237	1 596	1	3 185	4 098	
755 42	VARIETES, KLEINKUNST- BUEHNEN	12	17	150	1 111	18	1 296	1 922	
755 43	ORCHESTER, CHOERE, BALLETTE	38	650	400	1 195	537	2 782	3 980	
755 44	SELBST. BILDENDE KUNSTLER	537	7 635	4 155	10 259	2 015	24 064	23 046	
755 45	SELBST. KOMPONISTEN U. MUSIKBEARBEITER	134	281	371	4 823	45	5 520	13 458	
755 46	SELBST. BUEHNEN- , FILM-U. RUNDFUNKKUNSTLER	121	1 296	1 365	3 847	2 237	8 845	9 734	
755 47	SELBST. SCHRIFTSTELLER	245	1 164	268	4 121	132	5 685	12 313	
755 48	SELBST. ARTISTEN	7	925	304	794	-	2 023	110	
755 4	THEATER, ORCHESTER, KUNSTLER, SCHRIFTSTELLER	1 110	13 319	7 250	27 846	4 985	53 400	68 661	
755 6	MUSEEN, KUNSTAUSSTELLUN- GEN, ZOOLOG. U. AE. GAERTEN	56	2 964	2 134	2 052	259	7 409	3 613	
755 7	ALLGEMEINBILD. U. UNTER- HALT. BUECHEREIEN	74	2 291	900	2 414	2 224	7 829	3 270	
755 81	SPORTEINRICHTUNGEN	244	48 045	7 278	10 166	1 997	67 486	18 305	
755 84	SELBST. SPORTLER	13	1 529	70	363	-	1 962	191	
755 87	SELBST. SPORTLEHRER, SPORTSCHULEN	130	11 256	2 809	5 956	212	20 235	5 110	
755 8	SPORT	387	60 830	10 157	16 487	2 209	89 683	23 606	
755 91	SCHAU-U. FAHRGESCHAEFTE	385	14 918	31 488	46 631	5 038	98 075	13 557	
755 92	AUSSPIELGESCHAEFTE	49	876	2 446	5 128	127	8 577	2 043	
755 94	WETT-U. LOTTERIEWESEN	364	5 808	1 748	11 373	9 515	28 444	23 391	
755 95	SPIELBANKEN U. - KLUBS	28	641	974	3 077	157	4 849	1 030	
755 96	BETRIEB V. SPIELAUTOMATEN	708	11 117	50 715	94 230	6 323	162 385	45 787	
755 98	SELBST. LEHRER U. UNTERR. F. UNTERHALT. TAETIG.	71	3 141	385	3 852	47	7 425	1 119	
755 9	Dienstleistungen z. Unterhaltung, Ang	1 609	36 501	87 756	164 291	21 207	309 755	86 927	
755	Kultur, Kunst, Sport, Unterhaltung	3 811	207 438	130 121	253 256	54 346	645 161	235 760	
75	BILDUNG, WISSENSCH., KUL- TUR, SPORT, UNTERHALTG.	5 359	280 635	146 419	318 374	76 283	821 711	363 837	
760 11	BUCHVERLAG (OH. ADRESS- BUCHVERLAG)	209	7 860	4 585	4 679	2 879	20 003	42 461	
760 15	ADRESSBUCHVERLAG	3	48	15	82	-	145	1 165	
760 1	BUCHVERLAG	212	7 908	4 600	4 761	2 879	20 148	43 626	
760 3	MUSIKVERLAG	74	2 907	289	2 252	1 263	6 711	13 464	
760 51	VERLAG V. FACHZEIT- SCHRIFTEN	46	5 648	749	3 715	14 683	24 795	12 997	
760 55	VERLAG V. ALLGEM. ZEIT- SCHRIFTEN	46	6 970	2 465	2 629	1 423	13 487	12 227	
760 59	VERLAG V. SONST. ZEIT- SCHRIFTEN	22	142	173	701	144	1 160	3 164	
760 5	ZEITSCHRIFTENVERLAG	114	12 760	3 387	7 045	16 250	39 442	28 388	
760 71	VERLAG V. TAGESZEITUNGEN	13	3 638	2 116	2 313	3 157	11 224	4 694	
760 75	VERLAG V. WOCHEN-U., SONNTAGSZEITUNGEN	7	463	286	984	325	2 058	18 831	
760 7	ZEITUNGSVERLAG	20	4 101	2 402	3 297	3 482	13 282	23 525	
760 91	VERLAG V. BILDERN, GRAVIERUNGEN, POSTKARTEN	30	1 106	284	1 870	211	3 471	5 488	
760 99	SONST. VERLAGSGEWERBE, ANG	115	5 017	1 630	3 341	2 277	12 265	13 179	
760 9	SONST. VERLAGSGEWERBE	145	6 123	1 914	5 211	2 488	15 736	18 667	
760	VERLAGSGEWERBE	565	33 799	12 592	22 566	26 362	95 319	127 670	
771 11	ARZTPRAXEN (OH. ZAHN-U. TIERARZTPRAXEN)	20 928	177 721	111 789	860 159	45 135	1 194 774	1 616 305	
771 14	ZAHNARZTPRAXEN	9 508	86 471	74 115	593 300	17 054	770 940	1 017 227	

FUSSNOTEN SIEHE S. 222

STELLUNG 1983

EINHEITSWERT DER GEWERBLICHEN BETRIEBE AUF DEN 1.1.1983 NACH WIRTSCHAFTLICHER GLIEDERUNG

PERSONEN

VERMOEGEN	ROHBETRIEBS- VERMOEGEN	SCHULDEN UND SONSTIGE ABZUEGE				ABZUEGE AUFGRUND VON SCHACHTEL- BETEILIGUNGEN	EINHEITS- WERT	NUMMER DER SYSTEMATIK DER WIRTSCHAFTS- ZWEIGE	
		ZUSAMMEN	DARUNTER		ZAHLE DER BETRIEBE				1 000 DM
			LANGFRISTIGE VERBINDLICH- KEITEN	PENSIONS- VERPFLICH- TUNGEN 1)					
DM		ZAHLE DER BETRIEBE	1 000 DM		ZAHLE DER BETRIEBE	1 000 DM			
975	58 183	133	11 754	1 434	-	-	46 432	751 3	
69	47 634	129	13 405	6 067	-	-	34 224	751 4	
99	16 053	28	6 031	1 144	11	-	9 118	751 51	
890	47 581	42	25 481	9 091	-	-	22 095	751 54	
8	3 017	5	166	112	-	-	2 849	751 57	
997	66 651	75	32 578	10 347	11	-	34 063	751 5	
49	909	4	436	176	-	-	473	751 71	
4 102	75 310	739	24 062	8 051	29	-	51 230	751 75	
4 151	76 219	743	24 498	9 227	29	-	51 703	751 7	
794	5 244	46	1 840	1 113	-	-	3 399	751 91	
972	31 408	50	18 934	912	1	-	12 471	751 95	
1 191	24 990	105	10 213	5 757	-	-	14 775	751 99	
2 957	61 642	201	30 987	7 782	1	-	30 445	751 9	
9 261	313 888	1 297	114 458	34 027	41	-	199 390	751	
2 301	179 532	375	92 338	37 296	5	-	87 197	755 1	
6 665	30 099	103	16 016	2 567	-	-	14 074	755 2	
1 300	27 403	62	12 727	4 214	90	-	14 671	755 3	
220	7 503	14	3 854	102	-	-	3 648	755 41	
379	3 597	12	1 678	606	-	-	1 918	755 42	
652	7 414	32	2 891	1 361	-	-	4 520	755 43	
17 352	64 462	395	27 321	9 043	2	-	37 149	755 44	
982	19 960	97	4 078	1 431	-	-	15 877	755 45	
743	19 322	90	7 984	1 776	259	-	11 340	755 46	
492	18 490	155	2 061	267	-	-	16 429	755 47	
2	2 135	5	1 127	834	-	-	1 009	755 48	
20 822	142 883	800	50 994	15 420	261	-	91 890	755 4	
9 261	20 283	51	10 326	1 969	-	-	9 353	755 6	
3 214	14 313	68	6 017	1 895	85	-	8 292	755 7	
2 037	87 828	204	45 502	25 978	39	-	42 326	755 81	
15	2 168	10	950	640	-	-	1 219	755 84	
1 705	27 050	116	10 047	4 675	-	-	16 992	755 87	
3 757	117 046	330	56 499	31 293	35	-	60 529	755 8	
1 926	113 558	363	69 056	46 520	1	-	44 496	755 91	
175	10 795	48	5 923	3 144	-	-	4 873	755 92	
9 013	60 848	329	28 077	5 450	34	-	32 751	755 94	
80	5 959	28	3 263	1 151	-	-	2 694	755 95	
4 389	212 561	654	117 416	34 223	120	-	95 141	755 96	
79	8 623	53	2 861	1 491	-	-	5 760	755 98	
15 662	412 344	1 475	226 896	91 979	155	-	185 715	755 9	
62 982	943 903	3 264	471 513	186 633	635	-	472 331	755	
72 243	1 257 791	4 561	585 971	220 660	676	-	671 721	755	
31 988	94 452	187	57 225	8 047	779	-	37 221	760 11	
1 173	2 483	3	2 248	441	-	-	234	760 15	
33 161	96 935	190	59 473	8 488	775	-	37 455	760 1	
3 893	24 068	66	10 257	1 508	933	-	13 802	760 3	
3 289	41 081	44	16 016	5 252	-	-	25 070	760 51	
12 659	38 373	46	12 074	3 230	288	-	26 302	760 55	
727	5 051	17	2 778	134	-	-	2 271	760 59	
16 675	84 505	107	30 868	5 616	288	-	53 643	760 5	
467	16 385	13	8 493	3 838	265	-	7 890	760 71	
455	21 344	6	18 911	460	1 656	-	2 433	760 75	
922	37 729	19	27 404	4 296	1 921	-	10 323	760 7	
5 165	14 124	26	6 329	2 272	56	-	7 793	760 91	
5 835	31 279	101	16 623	3 742	99	-	14 653	760 99	
11 000	45 403	127	22 952	6 014	155	-	22 446	760 9	
65 651	288 640	509	150 954	28 924	4 076	-	137 689	760	
14 531	2 825 610	17 154	701 995	350 478	478	-	2 123 601	771 11	
105 162	1 893 329	8 529	568 847	304 639	429	-	1 324 478	771 14	

2.1 ANLAGEVERMOEGEN, UMLAUFVERMOEGEN, ROHBETRIEBSVERMOEGEN, SCHULDEN UND SONSTIGE ABZUEGE SOWIE

2.1.2 NATUERLICHE

NUMMER DER SYSTEMATIK DER WIRTSCHAFTS- ZWEIFE	WIRTSCHAFTSGLIEDERUNG	GEWERBE- BETRIEBE	ANLAGEVERMOEGEN					ZUSAMMEN	UMLAUF BETRIEBS- KAPITAL
			SACHANLAGEN			FINANZ- ANLAGEN			
			BETRIEBS- GRUND- STUECKE	MASCHINEN U. AE. ANLAGEN	SONSTIGE SACH- ANLAGEN				
ANZAHL							1 000		
771 17	HEILPRAKTIKERPRAXEN	384	3 528	862	11 113	635	16 138	6 340	
771 19	SONST. SELBST. TAEITIGKEITEN I. GESUNDEITSWESEN	902	18 545	7 712	28 334	1 069	55 660	37 532	
771 1	FREIBERUFL. GESUNDEITSWESEN	31 722	286 265	194 448	1 492 906	63 853	2 037 512	2 677 404	
771 51	KRANKENHAEUER	76	26 206	987	5 254	344	32 791	9 673	
771 59	SONST. EINR. D. GESUNDEITSWESENS	184	21 508	5 976	13 997	2 589	44 070	22 887	
771 5	EINR. D. GESUNDEITSWESENS	260	47 714	6 963	15 251	2 933	76 861	32 560	
771	GESUNDEITSWESEN	31 982	333 979	201 411	1 512 157	66 826	2 114 373	2 709 964	
774 11	TIERAPZTPRAXEN	872	2 383	2 113	22 623	1 263	28 382	48 822	
774 19	SONST. FREIBERUFL. VETERINAERWESEN	13	145	165	315	27	652	1 038	
774 1	FREIBERUFL. VETERINAERWESEN	885	2 528	2 278	22 938	1 290	29 034	49 860	
774 5	EINR. D. VETERINAERWESENS	5	-	-	16	-	16	71	
774	VETERINAERWESEN	890	2 528	2 278	22 954	1 290	29 050	49 931	
77	GESUNDEITSWESEN	32 872	336 507	203 689	1 535 111	68 116	2 143 423	2 759 895	
781 11	RECHTSANWALTS- U. NOTARIAT	834	6 367	848	26 731	887	34 833	82 209	
781 13	RECHTSANWALTS- U. OH. NOTARIAT	1 890	12 631	2 833	56 595	32 391	104 450	148 614	
781 15	NOTARIAT	231	1 889	1 026	12 144	300	15 359	77 544	
781 17	PATENTANWALTS- U. SONST. RECHTSBERATUNG	68	623	9	1 832	156	2 620	7 631	
781 19	RECHTSBERATUNG	116	476	372	3 050	239	4 137	10 510	
781 1	PRAXEN V. STEUERBERATERN, STEUERBERATUNGSGES.	3 135	21 986	5 088	100 352	33 973	161 399	327 508	
781 41	PRAXEN V. STEUERBEVOLLMAECHTIGTEN	1 600	12 322	5 044	50 883	12 500	80 749	191 249	
781 45	STEUERBERATUNG	2 560	10 805	6 221	68 618	10 383	96 027	192 869	
781 4	PRAXEN V. WIRTSCH. PRUEF., WIRTSCHAFTSPRUEFUNGSGES.	4 160	23 127	11 265	115 501	22 883	176 776	384 118	
781 71	PRAXEN V. VEREID. BUCH- PRUEF., BUCHPRUEFUNGSGES.	268	1 612	422	8 322	3 817	14 173	34 602	
781 75	WIRTSCHAFTSPRUEFG., WIRTSCHAFTL. UNTERN. BERATUNG	20	-	190	306	1	497	765	
781 91	AUFSICHTSRATSTAETIGKEIT	288	1 612	612	8 628	3 818	14 670	35 367	
781 95	ANLAGEBERATUNG (OH. EFFEKTEVERMITTLUNG)	72	8 471	563	2 520	1 868	13 422	14 564	
781 99	SONST. WIRTSCHAFTL. UNTERNEHMENSBERATUNG, ANG	126	2 485	227	3 344	5 240	11 296	25 205	
781 9	SONST. WIRTSCHAFTS- BERATUNG	998	17 586	3 017	27 128	16 482	64 213	126 406	
781	RECHTS- U. STEUERBERATUNG, WIRTSCHAFTSPRUEFUNG USW	1 196	28 542	3 807	32 992	23 590	88 931	166 175	
784 1	ARCHITEKTURBUEROS	8 783	75 267	20 772	261 473	84 264	441 776	913 168	
784 31	INGENIEURBUEROS F. BAUTECHN. GESAMTPLANUNG	4 510	50 170	10 546	126 108	14 990	201 814	489 275	
784 33	INGENIEURBUEROS F. TECHN. FACHPLANUNG	927	22 825	6 356	35 154	22 361	86 696	135 674	
784 35	BAUFACHL. GUTACHTER	2 007	46 433	18 264	79 879	45 108	189 684	314 327	
784 37	BUEROS F. TECHN. -WIRTSCHAFTL. BERATUNG	155	1 646	553	3 462	569	6 230	11 270	
784 3	BUEROS BERAT. INGENIEURE	250	3 613	1 364	7 175	1 999	14 151	23 156	
784 5	VERMESSUNGSBUEROS	3 339	74 517	26 537	125 670	70 037	296 761	484 427	
784 7	CHEM., CHEMOTECHEM. U. PHYSIKAL. LABORATORIEN	108	2 601	1 313	8 474	1 616	14 004	15 904	
784	TECHN. BERATUNG U. PLANUNG	164	8 336	5 479	9 526	4 606	27 947	33 185	
787 11	ATELIERS F. GEBRAUCHS- GRAPHIK	8 121	135 624	43 875	269 778	91 249	540 526	1 022 761	
787 12	SCHAUFENSTERGESTALTUNG	235	3 960	3 728	7 313	2 815	17 816	18 693	
787 15	FILM- U. LICHTBILDWERBUNG	91	1 671	508	1 961	74	4 214	4 014	
787 19	SONST. WERBEGESTALTUNG U. - DURCHFUEHRUNG	36	1 956	464	2 074	171	4 665	5 387	
787 1	WERBEGESTALTUNG U. - DURCHFUEHRUNG	541	11 568	6 530	19 340	2 512	39 950	61 960	
787 5	WERBEBERATUNG U. - VERMITTLUNG	928	19 837	11 733	31 471	5 574	68 615	91 981	
787	WERBUNG	468	6 319	2 376	11 355	1 644	21 694	45 464	
789 1	MARKT- U. MEINUNGS- FORSCHUNG, ORG. BERATUNG	1 396	26 156	14 109	42 826	7 218	90 309	137 445	
789 2	DATENVERARBEITUNG	61	52	246	1 676	108	2 082	4 908	
789 31	INKASSOBUEROS	181	967	3 218	6 293	5 112	15 590	43 346	
789 39	SONST. VERMOEGENS- VERWALTUNG	33	687	696	1 101	421	2 905	14 059	
789 3	VERMOEGENSVERWALTUNG (OH. BETEILIGUNGSGES.)	875	196 236	53 925	42 035	275 300	567 496	116 227	
789 41	KORRESPONDENZ- U. NACHRICHTENBUEROS	908	196 923	54 621	43 136	275 721	570 401	130 286	
789 45	SELBST. JOURNALISTEN	28	1 033	979	638	71	2 721	2 009	
789 4	NACHRICHTENBUEROS	255	596	189	6 012	654	7 451	7 558	
789 51	SELBST. JOURNALISTEN AUSSTELLUNGS- U. MESSE- WESEN	283	1 629	1 168	6 650	725	10 172	9 567	
789 55	WARENMARKT- EINRICHTUNGEN	20	1 080	126	801	73	2 080	1 915	
		7	93	58	159	-	310	445	

FUSSNOTEN SIEHE S. 222

STELLUNG 1983

EINHEITSWERT DER GEWERBLICHEN BETRIEBE AUF DEN 1.1.1983 NACH WIRTSCHAFTLICHER GLIEDERUNG

PERSONEN

VERMOEGEN		SCHULDEN UND SONSTIGE ABZUEGE					ABZUEGE AUFGRUND VON SCHACHTEL-BETEILIGUNGEN	EINHEITS-WERT	NUMMER DER SYSTEMATIK DER WIRTSCHAFTS-ZWEIGE
VORRATS-VERMOEGEN	ROHBETRIEBS-VERMOEGEN	ZUSAMMEN	DARUNTER		LANGFRISTIGE VERBINDLICH-KEITEN	PENSIONS-VERPFLICH-TUNGEN 1)			
			ZAHL DER BETRIEBE	1 000 DM			ZAHL DER BETRIEBE	1 000 DM	
627	23 105	221	4 196	1 668	-	-	18 911	771 17	
4 692	97 890	645	36 996	20 255	128	-	60 893	771 19	
125 018	4 839 934	26 549	1 312 034	677 040	1 035	-	3 527 883	771 1	
980	43 444	70	16 341	9 094	10	-	27 098	771 51	
1 375	68 332	157	31 509	18 880	25	-	36 830	771 59	
2 355	111 776	227	47 850	27 974	35	-	63 926	771 5	
127 373	4 951 710	26 776	1 359 884	705 014	1 070	-	3 591 811	771	
5 264	82 468	754	15 257	3 365	2	-	67 200	774 11	
254	1 944	11	336	245	-	-	1 606	774 19	
5 518	84 412	765	15 593	3 610	2	-	68 806	774 1	
5	92	4	28	-	-	-	64	774 5	
5 523	84 504	769	15 621	3 610	2	-	68 870	774	
132 896	5 036 214	27 545	1 375 505	706 624	1 072	-	3 660 681	77	
343	118 385	660	35 296	6 008	239	-	83 076	781 11	
3 132	256 196	1 513	62 195	11 986	772	-	193 998	781 13	
962	93 865	214	30 301	3 825	797	-	63 559	781 15	
17	10 268	54	3 023	343	-	-	7 249	781 17	
535	15 182	89	5 665	511	-	-	9 520	781 19	
4 989	493 896	2 530	136 480	22 673	1 808	-	357 402	781 1	
11 542	283 540	1 449	88 409	21 792	421	-	195 132	781 41	
6 801	295 697	2 302	80 446	20 645	119	-	215 238	781 45	
18 343	579 237	3 751	168 855	42 437	540	-	410 370	781 4	
2 368	51 143	218	18 967	4 168	489	-	32 177	781 71	
46	1 308	15	722	493	-	-	584	781 75	
2 414	52 451	233	19 689	4 661	489	-	32 761	781 7	
9 275	37 261	46	25 207	3 800	-	-	12 049	781 91	
9 542	46 043	109	24 914	3 818	21	-	21 121	781 95	
11 627	202 246	799	104 771	17 973	7 154	-	97 469	781 99	
30 444	285 550	954	154 892	25 591	7 175	-	130 639	781 9	
56 190	1 411 134	7 468	479 916	95 362	10 012	-	931 172	781	
133 164	824 253	3 835	291 182	40 808	247	-	533 079	784 1	
49 627	271 997	809	114 677	16 995	323	-	157 310	784 31	
69 403	573 414	1 780	208 373	45 549	398	-	365 042	784 33	
970	18 470	123	5 929	1 910	-	-	12 580	784 35	
3 296	40 603	203	10 838	2 905	-	-	29 789	784 37	
123 296	904 484	2 915	339 817	67 359	721	-	564 661	784 3	
3 024	32 932	94	10 338	2 892	105	-	22 592	784 5	
5 784	66 886	180	36 146	12 064	28	-	30 733	784 7	
265 268	1 828 555	6 994	677 483	123 123	1 101	-	1 151 065	784	
3 261	39 770	211	18 795	4 946	32	-	20 994	787 11	
1 729	9 957	80	4 881	2 134	-	-	5 074	787 12	
1 146	11 198	35	4 452	933	-	-	6 742	787 15	
7 062	108 972	504	62 022	13 917	54	-	46 947	787 19	
13 616	174 212	854	91 600	22 111	101	-	82 627	787 1	
2 760	69 918	430	34 930	5 955	69	-	34 989	787 5	
16 376	244 130	1 284	126 530	28 066	170	-	117 616	787	
1 733	8 723	50	3 856	164	-	-	4 868	789 1	
5 322	64 258	154	42 778	12 624	2 700	-	21 482	789 2	
53	17 017	30	12 950	746	-	-	4 060	789 31	
10 303	694 026	725	182 469	98 451	2 123	-	511 552	789 39	
10 356	711 043	755	195 419	99 197	2 123	-	515 612	789 3	
102	4 832	23	2 160	792	-	-	2 671	789 41	
935	15 944	187	3 392	286	-	-	12 541	789 45	
1 037	20 776	210	5 552	1 078	-	-	15 212	789 4	
737	4 732	19	2 357	808	-	-	2 375	789 51	
190	945	5	510	173	-	-	433	789 55	

2.1 ANLAGEVERMOEGEN, UMLAUFVERMOEGEN, ROHBETRIEBSVERMOEGEN, SCHULDEN UND SONSTIGE ABZUEGE SOWIE

2.1.2 NATUERLICHE

NUMMER DER SYSTEMATIK DER WIRTSCHAFTSZWEIGE	WIRTSCHAFTSGLIEDERUNG	GEWERBE-BETRIEBE	ANLAGEVERMOEGEN					UMLAUF	
			SACHANLAGEN			FINANZ-ANLAGEN	ZUSAMMEN	BETRIEBS-KAPITAL	
			BETRIEBS-GRUNDSTUECKE	MASCHINEN U. AE. ANLAGEN	SONSTIGE SACH-ANLAGEN				
		ANZAHL						1 000	
789 5	AUSSTELLUNGS-, MESSE-U. AE. EINRICHTUNGEN	27	1 173	184	960	73	2 390	2 360	
789 61	GRUNDSTUECKS-, GEBAEUDE-U. SCHIFFSBEWACHUNG	53	1 086	856	2 295	329	4 576	13 429	
789 65	FAHRZEUGBEWACHUNG (OH. SCHIFFSBEWACHUNG)	8	134	15	169	-	318	680	
789 6	GRUNDSTUECKS-, GEBAEUDE-U. FAHRZEUGBEWACHUNG	61	1 230	871	2 464	329	4 894	14 109	
789 71	AUSKUNFTSBUEROS	36	572	97	1 497	563	2 729	2 633	
789 73	DOLMETSCHER-U. UEBER-SETZUNGSBUEROS	82	4	631	1 152	70	1 857	2 496	
789 75	SCHREIBBUEROS	117	4 185	1 711	2 763	119	8 778	5 710	
789 77	PRIV. STELLENVERMITTLUNG	31	-	116	1 062	144	1 342	2 923	
789 78	GEWERBSM. ARBEITNEHMER-UEBERLASSUNG	26	329	1 348	1 392	234	3 303	2 613	
789 7	AUSKUNFTS-, SCHREIB-U. AE. BUEROS, STELLENVERMITTLG.	292	5 090	3 903	7 886	1 130	18 009	16 375	
789 8	ABFUELL-U. VERPACKUNGS-GEWERBE	14	1 220	1 022	374	54	2 670	1 055	
789 9	SONST. DIENSTLEISTUNGEN F. UNTERNEHMEN, ANG	355	21 687	27 058	15 153	13 419	77 317	28 548	
789	DIENSTLEISTUNGEN F. UNTERNEHMEN, ANG	2 182	229 971	92 291	84 592	296 671	703 525	250 554	
78	DIENSTLEISTUNGEN F. UNTERNEHMEN	20 482	467 018	171 047	658 669	479 402	1 776 136	2 323 928	
791 1	VERMIETG. V. LANDW. MASCHINEN U. GERAETEN	244	13 592	46 345	21 736	2 630	84 503	15 340	
791 2	VERMIETG. V. BAUMASCHINEN U. GERAETEN	219	18 646	42 855	24 258	17 323	103 082	29 297	
791 3	VERMIETG. V. BUEROMASCH., DATENVERARBEITUNGSANL.	55	3 125	2 289	3 629	382	9 425	3 928	
791 5	VERMIETG. V. KRAFTFAHRZEUGEN AN SELBSTFAHRER	496	18 373	3 262	80 045	6 721	108 401	40 628	
791 6	VERMIETG. V. SONST. FAHRZEUGEN, CONTAINERN	219	4 452	20 142	29 566	7 051	61 211	30 863	
791 7	VERMIETG. V. HAUSRAT, BEKLEIDG., SONST. GEBR. GUET.	59	11 193	6 038	3 481	19 723	40 435	4 632	
791 9	VERMIETG. SONST. BEWEGL. SACHEN, ANG	1 120	105 947	76 607	91 298	57 283	331 135	89 449	
791	VERMIETG. BEWEGL. SACHEN (OH. BUECHER U. AE., FILME)	2 412	175 328	197 538	254 013	111 313	738 192	218 137	
794 11	WOHNUNGSUNTERNEHMEN (VERMIETUNG V. EIG. WOHNUNGEN)	674	189 513	14 471	18 120	51 142	273 246	103 145	
794 15	WOHNUNGSUNTERNEHMEN (VERKAUF V. EIG. WOHNUNGEN)	151	17 961	440	2 168	5 751	26 320	59 231	
794 1	WOHNUNGSUNTERNEHMEN	825	207 474	14 911	20 288	56 893	299 566	162 376	
794 5	GRUNDST.-U. WOHNUNGS-VERWALTUNG U. AE.	1 943	301 834	19 439	47 712	153 563	522 548	199 272	
794 91	VERMIETG. V. EIG. FILM-ATELIERS	13	3 538	2	231	83	3 854	247	
794 99	SONST. GRUNDSTUECKSWESEN, ANG	7 830	1 930 034	219 702	213 899	831 729	3 195 364	673 091	
794 9	SONST. GRUNDSTUECKSWESEN	7 843	1 933 572	219 704	214 130	831 812	3 199 218	673 338	
794	GRUNDSTUECKS-U. WOHNUNGS-WESEN	10 611	2 442 880	254 054	282 130	1 042 268	4 021 332	1 034 986	
799	SONST. DIENSTLEISTUNGEN, ANG	312	39 854	18 980	9 751	40 109	108 694	32 576	
79	DIENSTLEISTUNGEN, ANG	13 335	2 658 062	470 572	545 894	1 193 690	4 868 218	1 285 699	
7	DIENSTLEISTG. V. UNTERNEHMEN U. FR. BERUFEN	104 049	7 022 394	1 402 226	4 357 579	1 997 138	14 779 337	7 788 983	
5 - 9	UEBRIGE WIRTSCHAFTS-BEREICHE	118 821	7 740 927	1 924 373	6 905 861	2 412 727	18 983 888	9 786 748	

FUSSNOTEN SIEHE S. 222

STELLUNG 1983

EINHEITSWERT DER GEWERBLICHEN BETRIEBE AUF DEN 1.1.1983 NACH WIRTSCHAFTLICHER GLIEDERUNG

PERSONEN

VERMOEGEN		SCHULDEN UND SONSTIGE ABZUEGE				ABZUEGE AUFGRUND VON SCHACHTEL-BETEILIGUNGEN	EINHEITSWERT	NUMMER DER SYSTEMATIK DER WIRTSCHAFTS-ZWEIFE
VORRATS-VERMOEGEN	ROHBETRIEBS-VERMOEGEN	ZUSAMMEN	DARUNTER					
			LANGFRISTIGE VERBINDLICHKEITEN	PENSIONS-VERPFLICHTUNGEN 1)				
DM		ZAHL DER BETRIEBE	1 000 DM		ZAHL DER BETRIEBE	1 000 DM		
927	5 677	24	2 867	981	-	-	2 808	789 5
1 103	19 108	51	12 271	1 729	-	-	6 837	789 61
.	999	7	740	-	-	-	262	789 65
1 104	20 107	58	13 011	1 729	-	-	7 099	789 6
96	5 460	35	3 879	301	-	-	1 578	789 71
161	4 514	63	1 491	281	-	-	3 024	789 73
834	15 322	88	8 392	4 195	-	-	6 929	789 75
32*	4 586	30	2 827	678	-	-	1 761	789 77
55	5 971	25	2 217	723	66	-	3 749	789 78
1 469	35 853	241	18 806	6 178	66	-	17 041	789 7
491	4 216	14	1 311	420	-	-	2 907	789 8
4 751	110 616	311	45 587	20 240	-	-	65 018	789 9
27 190	981 269	1 817	329 187	142 611	4 891	-	652 047	789
365 024	4 465 088	17 563	1 613 116	389 162	16 174	-	2 851 900	78
4 665	108 508	233	56 342	29 067	511	-	52 162	791 1
3 966	136 345	204	68 098	22 042	20	-	68 248	791 2
387	13 740	49	6 411	3 602	-	-	7 323	791 3
5 610	154 639	473	78 532	32 785	205	-	76 110	791 5
2 496	94 570	197	42 952	23 469	107	-	51 620	791 6
939	46 006	46	9 821	5 980	-	-	36 184	791 7
7 444	428 028	981	169 696	83 477	206	-	258 316	791 9
25 507	981 836	2 183	431 852	200 362	1 049	-	549 963	791
19 493	395 884	541	166 305	71 810	957	-	229 579	794 11
58 879	144 430	140	103 896	27 895	3	-	40 536	794 15
78 372	540 314	681	270 201	99 705	960	-	270 115	794 1
37 773	769 593	1 660	285 532	129 534	334	-	474 058	794 5
3	4 104	10	287	15	-	-	3 816	794 91
85 908	3 954 363	6 514	1 306 274	783 397	6 961	-	2 648 090	794 99
85 911	3 958 467	6 524	1 306 561	783 412	6 961	-	2 651 906	794 9
202 056	5 258 374	8 865	1 862 294	1 012 651	8 255	-	3 396 076	794
6 350	147 620	249	49 486	27 465	138	-	98 126	799
233 913	6 387 830	11 297	2 343 632	1 240 478	9 442	-	4 044 165	79
1 230 012	23 798 332	90 782	8 933 091	4 245 356	40 216	-	14 864 849	7
1 420 339	30 190 975	104 501	12 788 341	5 954 323	64 079	-	17 402 183	5 - 9

2.1 ANLAGEVERMOEGEN, UMLAUFVERMOEGEN, ROHBETRIEBSVERMOEGEN, SCHULDEN UND SONSTIGE ABZUEGE SOWIE

2.1.3 NICHTNATUERLICHE

NUMMER DER SYSTEMATIK DER WIRTSCHAFTS- ZWEIGE	WIRTSCHAFTSGLIEDERUNG	GEWERBE- BETRIEBE	ANLAGEVERMOEGEN					UMLAUF	
			SACHANLAGEN			FINANZ- ANLAGEN	ZUSAMMEN	BETRIEBS- KAPITAL	
			BETRIEBS- GRUND- STUECKE	MASCHINEN U. AE. ANLAGEN	SONSTIGE SACH- ANLAGEN				
		ANZAHL						1 000	
0 - 9	ALLE WIRTSCHAFTS- ABTEILUNGEN ZUSAMMEN	352 733	168 042 635	245 473 118	96 977 733	546 331 673	1 056 825 159	2 501 171 366	
0	LAND-U. FORSTWIRTSCHAFT, FISCHEREI 2)	2 381	279 520	241 025	201 174	147 075	868 794	865 833	
1	ENERGIE-U. WASSER- VERSORG., BERGBAU	2 363	8 785 526	94 923 915	11 905 562	21 327 777	136 942 780	42 413 548	
2	VERARBEITENDES GEWERBE	74 173	74 447 272	94 571 613	35 285 935	50 797 006	285 101 829	231 801 231	
3	BAU-GEWERBE	37 448	5 014 516	5 937 405	4 116 560	3 445 436	18 519 915	37 875 548	
4	HANDEL	93 204	27 561 394	8 248 768	12 849 352	18 021 449	66 680 963	122 054 903	
5 - 9	UEBRIGE WIRTSCHAFTS- BEREICHE	143 164	51 954 407	41 550 392	32 617 147	422 588 928	548 710 874	2 066 160 303	
01	LANDWIRTSCHAFT	929	99 333	114 926	62 940	54 221	331 420	292 481	
031	GEWERBL. GAERTNEREI	852	50 692	59 759	73 665	14 371	198 487	300 764	
034 - 037	GEWERBL. TIERHALTUNG U. JAGD	420	99 207	44 928	57 555	55 807	257 597	147 687	
03	GEWERBL. GAERTNEREI U. TIERHALTUNG	1 272	149 999	104 687	131 220	70 178	456 084	448 451	
05	FORSTWIRTSCHAFT	119	28 207	5 020	4 844	9 792	47 863	96 948	
071 1	GR. HOCHSEEFISCHEREI	18	640	12 418	684	12 583	26 325	19 984	
071 5	KL. HOCHSEE-U. KUESTEN- FISCHEREI	19	825	2 893	977	197	4 892	4 945	
071	HOCHSEE-U. KUESTEN- FISCHEREI	37	1 465	15 311	1 661	12 780	31 217	24 929	
074 - 077	BINNENFISCH., FISCHZUCHT, FISCHW. DIENSTLEISTG.	24	516	1 081	509	104	2 210	3 024	
07	FISCHEREI, FISCHZUCHT	61	1 981	16 392	2 170	12 884	33 427	27 953	
0	LAND-U. FORSTWIRTSCHAFT, FISCHEREI 2)	2 381	279 520	241 025	201 174	147 075	868 794	865 833	
100	ELEKTRIZITAETS-, GAS-U. FERNWAERMEVERSORGUNG, DAS	432	2 609 392	29 769 051	4 226 301	2 907 654	39 512 398	8 726 866	
101 17	ELEKTRIZITAETSERZEUGUNG (WASSERKRAFT) U. -VERTLG.	209	514 212	6 004 244	480 525	2 544 037	9 513 018	1 927 493	
101 1	ELEKTRIZITAETSERZEUGUNG U. -VERTEILUNG	443	3 375 669	38 376 604	4 717 305	9 728 784	56 198 362	17 085 917	
101 47	ELEKTRIZITAETSERZEUGUNG (WASSERKRAFT)	52	57 247	590 670	15 610	215 929	875 456	441 128	
101 4	ELEKTRIZITAETSERZEUGUNG (OH. -ERZEUGUNG)	69	77 711	1 022 102	24 041	219 546	1 343 400	580 616	
101 7	ELEKTRIZITAETSVERTEILUNG (OH. -ERZEUGUNG)	155	461 357	4 722 162	287 769	198 264	5 669 552	1 748 603	
101	ELEKTRIZITAETSVERSORGUNG GASERZEUGUNG U.	667	3 914 737	44 120 868	5 025 115	10 146 594	63 211 314	19 415 136	
103 1	-VERTEILUNG	85	187 073	3 863 294	126 020	2 136 112	6 312 499	3 614 017	
103 4	GASERZEUGUNG	8	10 372	67 796	6 502	5 874	90 544	52 076	
103 7	GASVERTEILUNG (OH. -ERZEUGUNG)	46	54 973	1 812 110	198 374	625 657	2 691 114	804 668	
103	GASVERSORGUNG	139	252 418	5 743 200	330 896	2 767 643	9 094 157	4 470 761	
105	FERNWAERMEVERSORGUNG	77	57 425	980 284	114 076	43 211	1 194 996	167 274	
107	WASSERVERSORGUNG	805	553 013	6 654 545	651 434	767 732	8 626 724	1 248 529	
10	ELEKTRIZ., GAS-, FERN- WAERME-U. WASSERVERSORG.	2 120	7 386 985	87 267 948	10 351 822	16 632 834	121 639 589	34 028 568	
110 11	STEINKOHLENBERGBAU	31	461 222	786 647	996 425	1 226 065	3 470 359	2 283 156	
110	STEINKOHLENBERG-U. -BRI- KETTERSTELLUNG, KOKEREI	35	461 394	790 731	997 606	1 226 133	3 475 864	2 308 602	
113	ERZBERGBAU	5	120 829	8 208	259	4 851	134 147	18 325	
114	GEW. V. SPALT-U. BRUTSTOFF- HALTIGEN ERZEN	3	-	147	36	393	576	853	
115 4	KALIBERGBAU	4	72 870	93 349	42 730	168 590	377 539	1 069 671	
116	GEW. V. ERDOEL, ERDGAS	79	214 709	2 450 589	160 825	2 519 412	5 345 535	4 080 736	
118 11	SONST. BERGBAU (OH. SCHWEFELGEWINNUNG)	22	10 022	32 926	7 771	105 834	156 553	53 378	
118 5	TORFGEWINNUNG U. -VEREDLUNG	75	20 241	31 398	6 410	17 595	75 644	48 758	
11	BERGBAU	243	1 398 541	7 655 967	1 553 740	4 694 943	15 303 191	8 384 980	
1	ENERGIE-U. WASSER- VERSORG., BERGBAU	2 363	8 785 526	94 923 915	11 905 562	21 327 777	136 942 780	42 413 548	
200 1	H. V. CHEM. GRUNDSTF. (AUCH M. ANSCHL. WEITERVERARB.)	930	6 286 190	14 670 030	2 639 837	13 814 961	37 411 016	18 205 220	
200 21	H. V. ANSTRICHMITTELN, DRUCK-U. ABZIEHFARBEN	337	390 632	769 475	192 890	140 045	1 483 042	904 966	

FUSSNOTEN SIEHE S. 222

STELLUNG 1983

EINHEITSWERT DER GEWERBLICHEN BETRIEBE AUF DEN 1.1.1983 NACH WIRTSCHAFTLICHER GLIEDERUNG

PERSONEN

VERMOEGEN		SCHULDEN UND SONSTIGE ABZUEGE					ABZUEGE AUFGRUND VON SCHACHTEL-BETEILIGUNGEN	EINHEITSWERT	NUMMER DER SYSTEMATIK DER WIRTSCHAFTSZWEIGE
VORRATS-VERMOEGEN	ROHBEREITS-VERMOEGEN	ZUSAMMEN	DARUNTER		ZAHL DER BETRIEBE	1 000 DM			
			LANGFRISTIGE VERBINDLICHKEITEN	PENSIONS-VERPFLICHTUNGEN 1)					
DM		ZAHL DER BETRIEBE	1 000 DM		ZAHL DER BETRIEBE	1 000 DM			
315 025 407	3 873 021 932	323 439	3 181 788 875	645 081 782	46 986 326	4 951	97 988 229	593 241 627	0 - 9
464 235	2 198 862	2 164	1 404 824	332 048	49 404	15	20 000	773 979	0
11 890 345	191 246 673	2 274	122 952 222	36 138 620	5 877 665	138	9 038 011	59 256 435	1
180 587 067	697 490 127	70 719	412 111 526	78 250 300	24 188 998	1 624	36 037 001	249 339 817	2
27 801 070	84 196 537	35 391	64 625 206	5 642 465	801 620	173	818 409	18 752 865	3
75 990 780	264 726 646	87 662	190 128 874	30 706 767	3 161 978	1 009	3 144 083	71 453 013	4
18 291 910	2 633 163 087	125 229	2 390 566 223	494 011 562	12 906 661	1 992	48 930 725	193 665 518	5 - 9
79 266	702 167	633	390 030	99 009	39 558	8	12 487	300 640	01
240 194	739 445	796	572 016	83 021	1 250	3	183	167 228	031
112 410	517 694	378	313 453	81 968	5 295	1	258	203 967	034 - 037
352 604	1 257 139	1 174	885 469	174 989	6 545	4	441	371 195	03
4 905	149 716	103	67 693	31 601	2 242	2	6 944	75 062	05
26 240	72 549	14	52 984	21 962	1 059	1	128	19 435	071 1
517	10 354	18	5 957	4 235	-	-	-	4 401	071 5
26 787	82 903	32	58 941	26 197	1 059	1	128	23 836	071
703	5 937	22	2 691	252	-	-	-	3 246	074 - 077
27 460	88 840	54	61 632	26 449	1 059	1	128	27 082	07
464 235	2 198 862	2 164	1 404 824	332 048	49 404	15	20 000	773 979	0
1 839 962	50 079 228	422	35 223 554	12 304 944	733 438	42	666 281	14 189 387	100
112 294	11 552 805	205	6 331 102	1 884 983	646 157	13	1 080 995	4 140 716	101 17
7 049 883	80 334 162	431	50 697 245	13 083 189	3 130 588	35	3 927 822	25 709 102	101 1
26 065	1 346 649	47	775 180	54 975	121 703	1	53 084	518 384	101 47
156 006	2 080 022	63	1 217 837	76 920	136 773	2	54 951	807 232	101 4
116 526	7 536 681	153	4 916 850	1 308 804	582 439	6	47 059	2 572 770	101 7
7 324 415	89 950 865	647	56 831 932	14 468 913	3 849 800	43	4 029 832	29 089 104	101
663 279	10 589 795	80	5 875 014	1 512 974	36 692	8	1 663 006	3 051 777	103 1
1 175	143 795	8	64 574	21 990	-	-	-	79 225	103 4
179 480	3 675 262	46	2 028 873	910 664	62 823	6	515 237	1 131 161	103 7
843 934	14 408 852	134	7 968 461	2 445 628	99 515	14	2 178 243	4 262 163	103
34 457	1 396 727	73	1 027 260	495 355	6 250	2	16 233	353 236	105
98 532	9 973 785	780	5 622 853	3 033 495	328 166	13	436 651	3 914 268	107
10 141 300	165 809 457	2 056	106 674 060	32 748 335	5 017 169	114	7 327 240	51 808 158	10
860 339	6 613 854	29	4 722 808	434 144	659 907	6	651 779	1 239 266	110 11
876 126	6 660 592	33	4 763 853	434 594	659 907	6	651 779	1 244 957	110
178	152 650	4	120 876	64 915	11 912	1	25	31 750	113
70	1 499	3	829	-	23	-	-	669	114
137 652	1 584 862	4	859 332	150 111	8 830	2	25 607	699 921	115 4
364 095	9 790 366	70	6 118 838	1 170 966	86 523	6	486 060	3 185 460	116
19 562	229 493	19	76 675	4 200	2 773	3	91 439	61 383	118 11
52 695	177 097	68	77 286	17 333	5 091	2	2 922	96 893	118 5
1 749 045	25 437 216	218	16 278 162	3 390 285	860 496	24	1 710 771	7 448 277	11
11 890 345	191 246 673	2 274	122 952 222	36 138 620	5 877 665	138	9 038 011	59 256 435	1
10 846 678	66 462 916	871	33 096 478	6 917 072	4 469 220	72	10 077 805	23 288 612	200 1
842 911	3 230 919	327	2 136 973	339 875	81 273	10	50 522	1 043 419	200 21

2.1 ANLAGEVERMOEGEN, UMLAUFVERMOEGEN, ROHBETRIEBSVERMOEGEN, SCHULDEN UND SONSTIGE ABZUEGE SOWIE

2.1.3 NICHTNATUERLICHE

NUMMER DER SYSTEMIK DER WIRTSCHAFTSZWEIGE	WIRTSCHAFTSGLIEDERUNG	GEWERBE- BETRIEBE	ANLAGEVERMOEGEN					UMLAUF
			SACHANLAGEN			FINANZ- ANLAGEN	ZUSAMMEN	BETRIEBS- KAPITAL
			BETRIEBS- GRUND- STUECKE	MASCHINEN U. AE. ANLAGEN	SONSTIGE SACH- ANLAGEN			
		ANZAHL						1 000
200 24	H. V. AETHERISCHEN OELEN, NATUERL. U. KUENSTL. AROMEN	23	38 533	48 541	12 614	16 614	116 302	116 604
200 27	H. V. SONST. CHEM. ERZEUGN. F. GEWERBE, LANDWIRTSCHAFT	432	987 067	1 660 259	469 913	926 536	4 043 777	2 846 339
200 2	H. V. CHEM. ERZEUGNISSEN F. GEWERBE, LANDWIRTSCHAFT	792	1 416 232	2 478 275	665 417	1 083 197	5 643 121	3 869 909
200 31	H. V. PHARMAZEUTISCHEN ERZEUGNISSEN	507	783 167	751 902	316 316	4 937 938	6 789 323	3 675 776
200 39	H. V. SONST. CHEM. ERZEUGN. F. PRIV. VERBRAUCH, VERW.	167	135 437	71 452	41 440	79 839	328 166	526 034
200 3	H. V. CHEM. ERZEUGN. F. PRIV. VERBRAUCH, VERWALTUNGEN	969	1 672 936	1 686 674	803 824	6 656 052	10 819 486	6 677 170
200 4	H. V. CHEMIEFASERN	67	929 323	566 983	380 985	1 886 968	3 770 259	3 189 062
200	CHEMISCHE INDUSTRIE	2 758	10 304 681	19 401 962	4 496 063	23 441 178	57 643 884	31 541 361
201	H. U. VERARB. V. SPALT-U. BRUTSTOFFEN	16	30 132	39 395	16 366	2 778	88 671	139 821
205 1	MINERALOELRAFFINERIEEN	48	223 982	1 961 291	241 385	1 328 757	3 755 415	2 035 149
205 3	WEITERVERARB. V. MINERAL- OELDERIVATEN	49	43 727	247 357	50 595	55 321	397 003	221 718
205	MINERALOELVERARBEITUNG	97	267 709	2 208 648	291 983	1 384 078	4 152 418	2 256 867
20	CHEM. INDUSTRIE USW. MINERALOELVERARB.	2 871	10 602 522	21 650 005	4 804 412	24 828 034	61 884 973	34 338 049
210	H. V. KUNSTSTOFFWAREN	2 998	1 516 476	2 179 801	667 435	821 009	5 184 721	3 984 282
213	H. V. GUMMIWAREN	329	1 034 467	1 402 435	260 524	735 830	3 433 256	1 886 504
216	RUNDERNEUERUNG U. REP. V. BEREIFUNGEN	93	71 461	37 994	14 963	9 211	133 629	223 225
21	H. V. KUNSTSTOFF-U. GUMMIWAREN	3 420	2 622 404	3 620 230	942 922	1 566 050	8 751 606	6 094 011
221 1	GEW. V. NATURSTEINEN, ANG	450	165 684	399 570	114 348	419 889	1 099 491	432 754
221 2	GEW. V. SAND, KIES	761	227 504	388 965	195 201	377 344	1 189 014	550 789
221 31	GEW. V. KALKSTEIN	35	15 549	41 522	11 970	25 979	95 020	34 719
221 35	GEW. V. GIPS, KREIDE	20	45 698	83 428	6 472	13 162	148 760	39 668
221 3	GEW. V. KALKSTEIN, GIPS, KREIDE	55	61 247	124 950	18 442	39 141	243 780	74 387
221 41	GEW. V. SCHIEFER	14	4 295	3 467	972	2 786	11 520	8 312
221 45	GEW. V. TON, KAOLIN	55	46 145	62 090	18 379	44 186	170 800	80 254
221 4	GEW. V. SCHIEFER, TON, KAOLIN	69	50 440	65 557	19 351	46 972	182 320	88 566
221 51	GEW. V. DOLOMIT	3	524	4 139	803	107	5 573	11 127
221 54	GEW. V. BIMS	28	21 427	26 233	4 704	24 448	76 812	24 276
221 57	GEW. V. STEINEN U. ERDEN, ANG	78	135 558	102 943	90 931	410 204	739 636	527 628
221 5	GEW. V. DOLOMIT, BIMS SOWIE V. STEINEN U. ERDEN, ANG	109	157 509	133 315	96 438	434 759	822 021	563 031
221	GEW. V. STEINEN U. ERDEN	1 444	662 384	1 112 357	443 780	1 318 105	3 536 626	1 709 527
222 1	H. V. ZEMENT	99	413 863	1 001 412	125 826	745 211	2 286 312	432 408
222 23	H. V. MOERTEL	73	52 519	156 656	26 554	22 000	257 729	82 137
222 2	H. V. KALK, MOERTEL, GEBRANNTEM GIPS	141	159 769	397 243	68 373	89 052	714 437	217 547
222 31	H. V. BAUSTOFFEN A. BIMS	140	60 956	43 389	21 488	56 641	182 474	66 084
222 34	H. V. BAUSTOFFEN A. SCHLACKEN	36	81 436	140 631	26 201	120 181	366 449	149 139
222 37	H. V. BETONERZEUGNISSEN, ANG	922	512 219	408 462	208 843	346 881	1 476 405	854 254
222 38	H. V. GR. FORM. FERTIGBAU- TEILEN A. BETON F. HOCHBAU	98	33 365	27 255	12 799	10 496	83 915	90 396
222 3	H. V. BETONERZEUGNISSEN (OH. FERTIGTEILBAUTEN)	1 196	687 976	619 737	269 331	534 199	2 111 243	1 159 873
222 44	H. V. MINERAL. GEB. DAEMM-U. LEICHTBAUPLATTEN U. AE.	36	41 446	14 494	23 328	10 502	89 770	40 269
222 4	H. V. GIPSERZEUGNISSEN, ASBESTZEMENTWAREN U. AE.	57	188 280	197 385	58 391	46 917	490 973	126 204
222 5	H. V. KALKSANDSTEINEN	151	114 950	155 566	29 763	132 017	432 296	99 694
222 6	H. V. TRANSPORTBETON	524	123 302	223 182	222 306	207 448	776 236	646 466
222 7	VERARB. V. ASBEST	47	69 252	85 179	20 194	25 524	200 149	164 212
222 81	VERARB. V. NATURSTEINEN, ANG (OH. STEINMETZEREI)	185	90 967	86 962	29 233	23 165	230 327	135 801
222 85	STEINBILDHAUEREI, STEIN- METZEREI	614	53 658	27 679	27 448	14 987	123 772	87 681
222 8	VERARB. V. NATURSTEINEN, ANG	799	144 625	114 641	56 681	38 152	354 099	223 482
222 5	VERARB. V. SCHIEFER SOWIE V. STEINEN U. ERDEN, ANG	111	53 402	167 522	38 227	199 067	458 218	194 575
222	VERARB. V. STEINEN U. ERDEN (OH. GROBKER., SCHLEIFM.)	3 125	1 955 419	2 961 867	889 092	2 017 587	7 823 965	3 264 463
223 1	H. V. GROBSTEINZEUG	32	66 941	57 695	16 114	20 746	161 496	58 504
223 4	H. V. FEUERFESTER GROB- KERAMIK	63	156 713	104 787	31 241	46 954	339 695	266 770
223 7	ZIEGELEI	292	500 627	463 597	97 196	234 110	1 295 530	641 621
223	GROBKERAMIK	387	724 281	626 079	144 551	301 810	1 796 721	966 895
224 1	H. V. PORZELLAN	102	217 566	142 334	93 069	27 825	480 794	365 538
224 21	H. V. STEINGUT, FEINSTEIN- ZEUG	53	49 242	35 934	11 090	7 604	103 870	69 577
224 25	H. V. TON-U. TOEPFERWAREN	70	53 585	30 924	8 714	8 498	101 721	51 790

FUSSNOTEN SIEHE S. 222

STELLUNG 1983

EINHEITSWERT DER GEWERBLICHEN BETRIEBE AUF DEN 1.1.1983 NACH WIRTSCHAFTLICHER GLIEDERUNG

PERSONEN

VERMOEGEN		SCHULDEN UND SONSTIGE ABZUEGE						EINHEITS- WERT	NUMMER DER SYSTE- MATIK DER WIRT- SCHAFTS- ZWEIGE
VORRATS- VERMOEGEN	ROHBEREITS- VERMOEGEN	ZUSAMMEN	DARUNTER		ABZUEGE AUFGRUND VON SCHACHTEL- BETEILIGUNGEN	ZAHL DER BETRIEBE	1 000 DM		
			LANGFRISTIGE VERBINDLICH- KEITEN	PENSIONS- VERPFLICH- TUNGEN 1)					
DM		ZAHL DER BETRIEBE	1 000 DM			ZAHL DER BETRIEBE	1 000 DM		
122 605	355 511	20	184 220	36 163	55 213	2	14 962	156 330	200 24
3 293 499	10 185 615	414	6 068 896	1 695 196	566 408	20	485 167	3 631 554	200 27
4 259 015	13 772 045	761	8 390 089	2 071 234	704 894	32	550 651	4 831 303	200 2
1 922 785	12 387 884	485	4 742 474	440 969	624 920	36	1 903 997	5 741 383	200 31
167 005	1 021 207	154	570 060	69 770	5 736	11	38 436	412 699	200 39
4 154 564	21 651 220	913	10 019 919	1 221 335	1 012 986	72	3 154 364	8 476 887	200 3
2 825 951	9 785 272	61	6 441 903	5 750 913	68 352	4	1 024 974	2 318 392	200 4
22 086 208	111 671 453	2 606	57 948 389	15 960 554	6 255 452	180	14 807 794	38 915 194	200 4
164 738	393 230	9	266 042	276	7 484	1	95	127 094	201
1 978 654	7 769 216	45	4 458 312	432 585	405 998	4	313 132	2 997 779	205 1
220 188	838 909	46	509 092	147 766	21 918	2	104	329 711	205 3
2 198 842	8 608 127	91	4 967 404	580 351	427 916	6	313 236	3 327 490	205
24 449 788	120 672 810	2 706	63 181 835	16 541 181	6 690 852	187	15 121 125	42 369 778	20
2 991 466	12 160 465	2 879	7 632 689	1 754 871	355 593	50	220 057	4 307 670	210
1 679 047	6 998 807	314	4 463 776	929 732	374 082	20	286 178	2 248 852	213
99 269	456 123	88	362 381	17 353	72 414	-	-	93 740	216
4 769 782	19 615 399	3 278	12 458 846	2 701 956	802 089	70	506 275	6 650 262	21
214 553	1 746 798	428	1 106 334	211 978	12 980	11	65 225	575 227	221 1
141 232	1 881 035	722	1 114 975	237 428	16 060	10	42 127	723 944	221 2
20 328	150 067	32	83 803	24 780	408	1	25	66 234	221 31
30 010	218 438	19	150 598	16 898	38 014	-	-	67 839	221 35
50 338	368 505	51	234 401	41 678	38 422	1	25	134 073	221 3
1 292	21 124	14	12 581	2 278	640	-	-	8 542	221 41
36 839	287 893	52	133 023	25 216	6 719	2	8 665	146 204	221 48
38 131	309 017	66	145 604	27 494	7 359	2	8 665	154 746	221 4
429	17 129	2	5 306	1 945	-	-	-	11 820	221 51
16 493	117 581	26	66 164	21 310	4 657	1	4 629	46 789	221 54
170 530	1 437 794	75	632 445	551 126	6 061	1	6	805 345	221 57
187 452	1 572 504	103	703 915	574 381	10 718	2	4 635	863 954	221 5
631 706	5 877 859	1 370	3 305 229	1 092 959	85 539	26	120 677	2 451 944	221
295 269	3 013 989	93	1 352 160	281 710	22 599	9	411 349	1 250 483	222 1
41 770	381 636	71	168 873	42 014	16 147	2	544	212 217	222 23
96 336	1 028 320	134	519 617	107 492	31 046	4	16 414	492 280	222 2
71 024	319 582	130	174 115	52 880	2 582	2	173	145 300	222 31
118 527	636 115	34	257 788	23 587	89 205	1	63 119	315 210	222 34
606 519	2 937 178	893	1 687 897	452 972	24 830	8	11 022	1 237 212	222 37
67 190	241 501	88	163 798	18 448	1 738	3	253	77 437	222 38
863 260	4 134 376	1 145	2 283 598	547 887	118 355	14	74 567	1 775 159	222 3
32 668	162 707	35	112 523	25 248	4 031	-	-	50 186	222 44
235 988	853 165	55	524 948	162 405	80 314	-	-	328 219	222 4
79 972	611 962	144	255 799	72 380	7 784	6	8 518	347 634	222 5
112 039	1 534 745	496	768 104	137 884	4 271	8	19 703	746 931	222 6
138 319	502 680	47	283 732	64 607	11 696	1	9	218 941	222 7
112 710	478 838	177	291 076	149 206	1 167	3	8 391	179 363	222 81
112 652	324 105	592	189 210	49 087	375	-	-	134 892	222 85
225 362	802 943	769	480 286	198 293	1 542	3	8 391	314 255	222 8
67 877	720 670	106	307 928	89 066	1 136	3	130 992	281 748	222 9
2 114 422	13 202 850	2 989	6 776 172	1 661 724	278 743	48	669 943	5 755 650	222
47 018	267 018	30	100 077	8 242	20 923	2	10 148	156 794	223 1
296 332	902 797	58	590 358	75 954	20 080	6	21 616	290 825	223 4
528 286	2 465 437	287	1 414 124	386 832	44 558	9	115 917	935 403	223 7
871 636	3 635 252	375	2 104 559	471 028	85 561	17	147 681	1 383 022	223
255 197	1 101 529	93	540 529	67 578	86 199	8	6 628	554 370	224 1
34 921	208 368	46	151 188	39 944	23 955	1	132	57 046	224 21
51 196	204 707	63	116 914	27 626	2 769	-	-	87 800	224 25

2.1 ANLAGEVERMOEGEN, UMLAUFVERMOEGEN, ROHBEREITUNGSVERMOEGEN, SCHULDEN UND SONSTIGE ABZUEGE SOWIE

2.1.3 NICHTNATUERLICHE

NUMMER DER SYSTEMATIK DER WIRTSCHAFTS- ZWEIGE	WIRTSCHAFTSGLIEDERUNG	GEWERBE- BETRIEBE	ANLAGEVERMOEGEN				UMLAUF	
			BETRIEBS- GRUND- STUECKE	MASCHINEN U. AE. ANLAGEN	SONSTIGE SACH- ANLAGEN	FINANZ- ANLAGEN	ZUSAMMEN	BETRIEBS- KAPITAL
224 2	H. V. STEINGUT, FEINSTEIN- ZEUG, TON-U. TOEPFERWAREN	123	102 827	66 856	19 804	16 102	205 591	121 367
224 41	H. V. SANITAERER INSTAL- LATIONSKERAMIK	49	57 375	26 254	15 188	16 533	115 350	72 590
224 45	H. V. TECHNISCHER KERAMIK	42	51 352	54 414	15 980	12 690	134 442	80 243
224 4	H. V. SANITAERER U. TECHNISCHER KERAMIK	91	108 727	80 668	31 168	29 229	249 792	152 833
224 71	H. V. WAND-U. BODENFLIESEN	35	88 922	75 336	15 079	10 177	189 514	59 001
224 75	H. V. BAUKERAMIK, KACHELN, KACHELOEFEN	54	20 176	15 920	6 139	3 821	46 056	40 900
224 7	H. V. FLIESEN, BAUKERAMIK, KACHELN, KACHELOEFEN	89	109 098	91 256	21 218	13 996	235 570	99 901
224	FEINKERAMIK	405	538 218	381 116	165 759	87 154	1 171 747	739 639
226	H. V. SCHLEIFMITTELN	96	153 216	112 379	31 164	25 471	322 230	275 121
227 1	H. V. FLACHGLAS(OH. TECHN. GLAS)	80	419 819	607 779	94 950	346 809	1 469 357	619 473
227 41	H. V. HOHLGLAS(OH. TECHN. GLAS)	73	432 182	422 154	107 681	206 389	1 168 446	639 822
227 45	H. V. TECHNISCHEM GLAS	46	49 731	89 231	21 659	9 975	1 170 596	86 029
227 4	H. V. HOHLGLAS, TECHN. GLAS	119	481 913	511 425	129 340	216 364	1 339 042	725 851
227 71	VERARB. V. FLACHGLAS(OH. VEREDLG.)	91	46 629	71 413	17 240	24 490	159 772	130 592
227 72	VEREDLG. V. FLACHGLAS	145	76 709	45 041	26 993	19 265	168 008	146 255
227 73	VERARB. V. HOHLGLAS(OH. VEREDLG.)	76	42 928	38 731	14 663	10 394	106 716	89 559
227 74	VEREDLG. V. HOHLGLAS	40	32 867	33 466	33 068	6 244	105 645	74 780
227 77	H. U. VERARB. V. GLASFASER	23	99 782	213 445	30 914	81 260	425 401	131 922
227 7	VERARB. U. VEREDLG. V. GLAS	375	298 915	402 096	122 878	141 653	965 542	573 108
227	H. U. VERARB. V. GLASFASER	574	1 200 647	1 521 300	347 168	704 826	3 773 941	1 918 432
22	GEW. U. VERARB. V. STEINEN U. ERDEN, FEINKERAMIK, GLAS	6 031	5 234 165	6 715 098	2 021 014	4 454 953	18 425 230	8 874 077
230	HOCHOFEN- STAHL-U. WARM- WALZWERKE(OH. STAHLROHRE)	98	1 308 278	1 480 814	423 126	2 796 668	6 008 886	4 862 684
231	H. V. STAHLROHREN	87	632 255	466 631	254 056	133 337	1 486 279	1 595 292
232	SCHMIEDE- PRESS-U. HAMMERWERKE	71	511 190	969 273	198 876	109 864	1 789 203	579 115
230-232	EISENSCHAFFENDE INDUSTRIE	256	2 451 723	2 916 718	876 058	3 039 869	9 284 368	7 037 091
233 17	NE-METALLUMSCHMELZWERKE	67	235 148	370 223	97 752	284 603	987 726	884 551
233 1	NE-METALLERZEUGUNG	132	624 403	1 588 849	276 833	1 092 368	3 582 453	1 822 202
233 5	NE-METALLHALBZEUGWERKE	160	876 220	1 479 609	609 056	1 933 325	4 898 210	4 612 030
233	NE-METALLERZEUGUNG, NE- METALLHALBZEUGWERKE	292	1 500 623	3 068 458	885 889	3 025 693	8 480 663	6 434 232
234	EISEN- STAHL-U. TEMPER- GIESSEREI	371	751 951	959 742	210 505	198 681	2 120 879	1 447 971
236	NE-METALLGIESSEREI	375	272 856	330 087	125 687	97 844	826 574	499 784
237 1	STABZIEHEREIEN	14	5 965	6 099	1 492	5 202	18 758	15 997
237 4	DRAHTZIEHEREIEN(EINSCHL. H. V. DRAHTERZEUGNISSEN)	202	353 780	299 423	93 781	59 949	806 933	521 414
237 7	KALTWALZWERKE	137	300 420	373 271	72 715	175 198	921 604	485 789
237	ZIEHEREIEN, KALTWALZWERKE	353	660 165	678 793	167 986	240 349	1 747 295	1 023 200
238 41	H. V. GESENK-U. LEICHTEN FREIFORMSCHMIEDESTUECKEN	146	207 242	289 433	63 062	61 312	621 049	332 272
238 44	H. V. SCHWEREN PRESS- ZIEH-U. STANZTEILEN	89	53 763	74 942	28 176	12 381	169 262	92 705
238 47	STAHLVERFORMUNG, ANG	1 210	787 936	1 041 189	260 351	448 906	2 538 382	1 350 273
238 4	STAHLVERFORMUNG	1 445	1 048 941	1 405 564	351 589	522 599	3 328 693	1 775 250
238 7	OBERFLAECHEVEREDLUNG, HAERTUNG	654	204 493	208 466	89 526	59 598	562 083	716 949
238	STAHLVERFORMUNG, OBER- FLAECH. VEREDLG., HAERTUNG	2 099	1 253 434	1 614 030	441 115	582 197	3 890 776	2 492 199
239 11	SCHLOSSEREI U. SCHWEISSEREI, ANG	1 680	204 169	165 835	89 442	220 797	680 243	540 080
239 14	SCHLEIFEREI, ANG	158	20 225	22 407	10 036	5 019	57 687	38 268
239 17	BESCHLAG-, KUNST-U. REPARATURSCHMIEDEN	325	47 421	36 057	11 919	12 441	107 838	99 863
239 1	SCHLOSSEREI, SCHMIEDEREI U. AE., ANG	2 167	271 815	224 299	111 397	238 257	845 768	678 211
239 5	REPARATURWERKSTAETTEN F. LANDMASCHINEN	177	22 047	7 455	11 763	20 236	61 501	251 087
239	MECHANIK, ANG	2 344	293 862	231 754	123 160	258 493	907 269	929 298
23	METALLERZEUGUNG U. -BEARBEITUNG	6 090	7 184 614	9 799 582	2 830 402	7 443 226	27 257 824	19 863 785
240 1	HOCH-, BRUECKEN-U. WASSER- BAU A. STAHL U. L. METALL	682	449 245	232 155	226 494	1 649 573	2 557 467	2 217 106
240 3	H. V. BAUELEM. A. STAHL-U. L. METALLPROF. ILEN, ANG	636	269 385	161 007	115 763	88 046	634 201	833 761
240	H. V. STAHL-U. L. METALLKON- STRUKTIONEN, WEICHENBAU	1 361	740 023	431 625	347 391	1 748 678	3 267 717	3 091 699
241 01	H. V. DAMPFKESSELN	118	152 770	125 500	87 020	133 386	498 676	1 661 740
241 05	KESSEL-U. BEHAELTERBAU (OH. H. V. DAMPFKESSELN)	354	195 154	123 129	80 284	70 182	466 749	1 326 397

FUSSNOTEN SIEHE S. 222

STELLUNG 1983

EINHEITSWERT DER GEWERBLICHEN BETRIEBE AUF DEN 1.1.1983 NACH WIRTSCHAFTLICHER GLIEDERUNG

PERSONEN

VERMOEGEN	ROHBETRIEBS- VERMOEGEN	SCHULDEN UND SONSTIGE ABZUEGE				ABZUEGE AUFGRUND VON SCHACHTEL- BETEILIGUNGEN	EINHEITS- WERT	NUMMER DER SYSTEMATIK DER WIRTSCHAFTS- ZWEIGE	
		ZUSAMMEN	DARUNTER						
			LANGFRISTIGE VERBINDLICH- KEITEN	PENSIONS- VERPFLICH- TUNGEN 1)					
DM	ZAHLE DER BETRIEBE	1 000 DM	ZAHLE DER BETRIEBE	1 000 DM					
86 117	413 075	109	268 102	67 570	26 724	1	132	144 846	224 2
67 810	255 750	46	120 947	24 580	9 492	2	11 908	122 893	224 41
73 353	288 038	39	194 033	45 824	10 803	3	3 419	90 586	224 45
141 162	543 788	85	314 980	70 404	20 295	5	15 327	213 479	224 4
78 190	326 705	33	203 185	51 621	8 795	-	-	123 517	224 71
35 667	122 623	51	87 352	24 649	3 842	1	3	35 263	224 75
113 857	449 328	84	290 537	76 270	12 637	1	3	158 780	224 7
596 334	2 507 720	371	1 414 148	281 822	145 855	15	22 090	1 071 475	224
292 926	890 277	93	550 823	240 152	43 718	4	3 526	335 922	226
326 370	2 415 200	77	861 921	152 326	107 475	4	289 211	1 264 065	227 1
508 614	2 316 882	73	1 229 682	830 271	76 228	4	56 238	1 030 956	227 41
66 461	323 086	45	127 261	9 871	16 847	2	170	195 661	227 45
575 075	2 639 968	118	1 356 943	840 142	93 076	6	56 408	1 226 617	227 4
101 120	391 484	86	236 728	37 670	9 003	3	199	154 555	227 71
70 714	384 977	141	228 263	56 108	3 871	3	9 463	147 242	227 72
84 451	280 726	73	156 366	30 564	9 504	3	312	124 049	227 73
76 082	256 507	40	170 154	24 767	1 599	-	-	86 346	227 74
95 135	652 458	23	306 041	70 856	19 029	1	68 778	277 633	227 77
427 502	1 966 152	363	1 097 552	219 965	43 006	10	78 752	789 825	227 7
1 328 947	7 021 320	558	3 316 416	1 212 433	243 557	20	424 371	3 280 507	227
5 835 971	33 135 278	5 756	17 467 347	4 960 118	882 973	130	1 388 288	14 278 520	22
1 989 519	12 861 089	95	7 680 533	1 578 269	271 893	13	1 955 761	3 224 797	230
798 664	3 880 235	76	2 568 509	178 027	3 946	2	64 768	1 246 963	231
783 103	3 151 421	67	1 934 844	374 816	469 057	3	80 680	1 135 898	232
3 571 286	19 892 745	238	12 183 886	2 131 112	744 896	18	2 101 209	5 607 658	230-232
968 072	2 840 349	66	1 391 814	66 607	32 851	6	119 139	1 329 387	233 17
2 415 944	7 820 599	129	4 469 466	1 292 262	64 755	10	730 644	2 620 478	233 1
2 900 428	12 410 668	157	7 904 349	1 232 576	581 330	11	1 445 565	3 060 750	233 5
5 316 372	20 231 267	286	12 373 815	2 524 838	646 085	21	2 176 209	5 681 228	233
1 063 446	4 632 296	357	2 741 567	734 773	125 404	14	28 559	1 862 156	234
465 588	1 791 956	363	1 051 122	228 713	54 079	6	12 999	727 834	236
8 733	43 488	13	26 309	7 515	-	-	-	17 177	237 1
542 402	1 870 749	201	1 223 744	276 426	28 157	6	24 978	622 026	237 4
556 870	1 964 263	134	1 183 789	202 765	13 018	8	44 024	736 455	237 7
1 108 005	3 878 500	348	2 433 842	486 706	41 175	14	69 002	1 375 658	237
409 803	1 363 124	142	708 168	133 933	11 089	3	15 919	639 027	238 41
114 751	376 718	85	211 221	42 630	3 756	2	338	165 153	238 44
1 448 655	5 337 310	1 156	3 145 767	811 407	95 747	17	143 263	2 048 262	238 47
1 973 209	7 077 152	1 383	4 065 156	987 970	110 592	22	159 520	2 852 442	238 4
230 976	1 510 008	621	1 005 996	241 416	13 693	3	9 241	494 766	238 7
2 204 185	8 587 160	2 004	5 071 152	1 229 386	124 285	25	168 761	3 347 208	238
442 013	1 662 336	1 599	966 589	219 848	8 029	4	238	695 498	239 11
25 226	121 183	156	58 493	21 925	302	-	-	62 687	239 14
74 527	282 228	325	140 667	33 777	264	-	-	141 570	239 17
541 768	2 065 747	2 080	1 165 749	275 550	8 595	4	238	899 755	239 1
617 736	930 324	173	842 152	36 081	25 488	1	17 847	70 325	239 5
1 159 504	2 996 071	2 253	2 007 901	311 631	34 083	5	18 085	970 080	239
14 888 386	62 009 995	5 849	37 863 285	7 647 159	1 770 007	103	4 574 824	19 571 822	23
2 597 753	7 372 326	657	4 705 052	281 010	163 151	20	1 448 967	1 218 302	240 1
1 024 031	2 491 993	605	1 916 258	249 250	40 900	9	20 621	555 112	240 3
3 661 311	10 020 727	1 302	6 719 493	534 731	207 381	30	1 469 638	1 831 580	240
1 147 851	3 308 267	114	2 761 488	156 605	55 046	7	39 894	506 885	241 01
1 362 396	3 157 544	333	2 672 269	148 083	22 004	11	21 305	463 956	241 05

2.1 ANLAGEVERMOEGEN, UMLAUFVERMOEGEN, ROHBETRIEBSVERMOEGEN, SCHULDEN UND SONSTIGE ABZUEGE SOWIE

2.1.3 NICHTNATUERLICHE

NUMMER DER SYSTEMATIK DER WIRTSCHAFTS- ZWEIGE	WIRTSCHAFTSGLIEDERUNG	GEWERBE- BETRIEBE	ANLAGEVERMOEGEN					UMLAUF	
			SACHANLAGEN			FINANZ- ANLAGEN	ZUSAMMEN		BETRIEBS- KAPITAL
			BETRIEBS- GRUND- STUECKE	MASCHINEN U. AE. ANLAGEN	SONSTIGE SACH- ANLAGEN				
		ANZAHL						1 000	
241	KESSEL-U. BEHAELTERBAU	472	347 924	248 629	167 304	203 568	967 425	2 988 137	
242 1	H. V. METALLBEARBEITUNGS- MASCHINEN U. AE.	1 493	1 290 270	1 407 176	521 930	952 583	4 171 959	5 018 436	
242 21	H. V. HUETTEN-U. WALZWERKS- EINR. USW (OH. BAUMASCH.)	430	549 745	525 829	216 577	309 699	1 601 850	2 713 869	
242 25	H. V. BAU- , BAUSTOFF- U. AE. MASCHINEN	247	362 093	221 680	130 987	146 291	861 001	1 292 185	
242 2	H. V. HUETTEN-U. WALZWERKS- EINRICHTUNGEN USW	677	911 838	747 509	347 564	455 990	2 462 901	4 006 054	
242 3	H. V. LANDW. MASCHINEN, ACKERSCHLEPPERN	209	382 171	325 151	144 983	172 432	1 024 737	1 607 171	
242 4	H. V. MASCHINEN F. D. NAHR. - U. GENUSSMITTELIND. USW	639	574 614	465 643	206 297	503 702	1 750 256	2 495 468	
242 6	H. V. TEXTIL-U. NAEM- MASCHINEN	179	424 461	283 309	132 043	410 483	1 250 296	1 636 018	
242 71	H. V. HOLZBE- U. - VERARBEI- TUNGSMASCHINEN	128	180 231	118 751	66 623	220 532	586 137	512 337	
242 72	H. V. PAPIER-U. DRUCKEREI- MASCHINEN	118	311 057	284 602	165 696	699 501	1 461 058	2 570 888	
242 73	H. V. SCHUH-U. LEDERINDU- STRIE- , WAESCHEREIMASCH. H. V. MASCHINEN F. WEITERE	39	32 059	17 475	7 036	10 884	67 454	128 126	
242 7	BEST. WIRTSCHAFTSZWEIGE	285	523 347	420 828	239 557	930 917	2 114 649	3 211 351	
242 8	H. V. ZAHNRAEDERN, GETRIE- BEN, LAGERN U. AE.	184	534 521	712 783	271 691	625 949	2 144 944	1 309 933	
242 91	H. V. ARMATUREN	227	175 486	174 440	76 405	97 836	524 167	512 833	
242 92	SONST. MASCHINENBAU, ANG	4 128	4 191 312	3 447 943	2 164 882	4 198 234	14 002 371	19 540 628	
242 9	SONST. MASCHINENBAU	4 355	4 366 796	3 622 383	2 241 287	4 296 070	14 526 538	20 053 461	
242	MASCHINENBAU	8 021	9 008 020	7 984 782	4 105 352	8 348 126	29 446 280	35 337 892	
243 1	H. V. BUEROMASCHINEN	86	50 720	44 576	24 226	20 466	139 590	188 550	
243 5	H. V. ADV-GERAETEN U. -EIN- RICHTUNGEN	260	545 242	1 576 961	1 120 603	900 091	4 142 897	3 445 171	
243	H. V. BUEROMASCHINEN, ADV- GERAETEN U. -EINR.	346	595 962	1 621 537	1 144 831	920 557	4 282 887	3 633 721	
244 1	H. V. KRAFTWAGEN U. -MOTOREN	171	5 322 495	7 652 736	4 823 872	2 206 833	20 005 936	22 108 270	
244 4	H. V. TEILEN F. KRAFTWAGEN U. -MOTOREN	402	1 321 882	1 874 078	688 542	2 015 785	5 900 287	3 842 624	
244 7	H. V. KAROSS., AUFBAUTEN, ANHAENGERN F. KRAFTWAGEN	459	423 049	175 910	144 532	391 888	1 135 379	1 389 299	
244	H. V. KRAFTWAGEN U. DEREN TEILEN	1 032	7 067 426	9 702 724	5 656 946	4 614 506	27 041 602	27 340 193	
245 1	H. V. KRAFTRAEDERN, KRAFT- RADMOTOREN, FAHRRADERN	45	86 195	34 575	18 671	39 561	179 002	197 288	
245 2	H. V. KRAFTRAD-U. FAHRRAD- TEILEN	38	39 578	42 404	24 068	15 508	121 558	62 780	
245 51	H. V. GESPAENNFAHRZEUGEN	44	15 570	9 076	3 604	11 076	39 326	29 827	
245 5	SONST. STRASSENFAHRZEUG- BAU	57	30 210	11 850	6 496	13 035	61 593	45 053	
245	STRASSENFAHRZEUGBAU (OH. H. V. KRAFTWAGEN)	140	155 983	88 829	49 237	68 104	362 153	305 121	
246 1	SCHIFFBAU (OH. BOOTS-U. JACHTBAU)	145	267 870	364 573	123 299	95 948	851 690	1 673 764	
246 5	BOOTS-U. JACHTBAU	86	14 171	10 258	5 916	4 815	35 160	25 625	
246	SCHIFFBAU	231	282 041	374 831	129 215	100 763	886 850	1 699 389	
247 4	WAGGON-, FELD-U. INDU- STRIEBAHNWAGENBAU	12	111 199	60 136	15 290	51 643	238 268	276 677	
247	SCHIENENFAHRZEUGBAU	37	219 098	143 445	66 415	94 938	523 896	824 734	
248	LUFT-U. RAUMFAHRZEUGBAU	78	330 845	301 847	442 512	413 401	1 488 605	4 221 698	
249 11	REP. V. KRAFTWAGEN	2 771	615 219	138 882	276 439	100 453	1 130 993	957 211	
249 14	REP. V. KRAFT-U. FAHR- RAEDERN	54	3 820	1 525	1 314	257	6 916	13 861	
249 17	LACKIERUNG V. STRASSEN- FAHRZEUGEN	345	24 754	10 032	12 055	4 145	50 986	46 984	
249 1	REP. V. KRAFTFAHRZEUGEN, FAHRRADERN, LACKIERUNG	3 170	643 793	150 439	289 806	104 855	1 188 895	1 018 056	
249 5	REP. V. HAUSHALTSNAEM-U. -SCHREIBMASCHINEN	17		228	647	132	1 007	3 786	
249	REP. V. KFZ. FAHRRADERN, HAUSHALTSNAEMMASCH. USW	3 187	643 793	150 667	290 455	104 987	1 189 902	1 021 842	
24	STAHL-, MASCHINEN-U. FAHR- ZEUGBAU, H. V. ADV-EINR.	14 905	19 391 115	21 048 916	12 399 658	16 617 628	69 457 317	84 464 426	
250 1	H. V. BATTERIEN, AKKUMULA- TOREN	192	231 029	242 115	132 320	482 624	1 088 088	713 892	
250 31	H. V. ISOL. ELEKTROKABELN, -LEITUNGEN U. -DRAEHTEN	177	342 692	556 293	196 209	514 217	1 605 411	1 039 405	
250 34	H. V. ELEKTROMOTOREN, -GE- NERAT., -TRANSFORMAT. USW	661	542 503	504 368	229 879	932 746	2 209 496	2 474 098	
250 37	H. V. GEMERBL. ELEKTROGE- RAETEN, -AUSRUESTG. U. AE.	1 018	1 272 390	2 003 900	382 425	2 791 174	6 449 889	7 002 259	
250 3	H. V. GERAETEN D. ELEKTRIZ. ERZEUGUNG, -VERTLG. U. AE.	1 856	2 157 585	3 064 561	808 513	4 238 137	10 268 796	10 515 762	
250 41	H. V. GLUEH-U. ENTLADUNGS- LAMPEN	51	123 709	227 359	126 197	25 453	502 718	442 362	
250 45	H. V. ELEKTRISCHEN LEUCHTEN	235	125 947	70 329	47 939	37 387	281 602	282 255	

FUSSNOTEN SIEHE S. 222

STELLUNG 1983

EINHEITSWERT DER GEWERBLICHEN BETRIEBE AUF DEN 1.1.1983 NACH WIRTSCHAFTLICHER GLIEDERUNG

PERSONEN

VERMOEGEN	ROHBETRIEBS- VERMOEGEN	SCHULDEN UND SONSTIGE ABZUEGE				ABZUEGE AUFGRUND VON SCHACHTEL- BETEILIGUNGEN	EINHEITS- WERT	NUMMER DER SYSTE- MATIK DER WIRT- SCHAFTS- ZWEIGE	
		ZUSAMMEN	DARUNTER		ZAHL DER BETRIEBE				1 000 DM
			LAUSFRISTIGE VERBINDLICH- KEITEN	PENSIONS- VERPFLICH- TUNGEN 1)					
DM		ZAHL DER BETRIEBE	1 000 DM	ZAHL DER BETRIEBE	1 000 DM				
2 510 249	6 465 811	447	5 433 757	304 688	77 050	18	61 199	970 841	241
4 393 324	13 583 719	1 441	9 095 296	1 421 707	478 814	39	314 827	4 173 596	242 1
1 829 329	6 145 048	417	4 478 491	535 937	108 916	17	65 607	1 600 928	242 21
1 245 854	3 399 090	231	2 175 190	373 546	97 520	10	20 853	1 203 041	242 25
3 075 183	9 544 138	648	6 653 681	909 483	206 436	27	86 460	2 803 969	242 2
1 630 621	4 262 529	202	3 157 533	437 022	50 232	5	9 661	1 095 316	242 3
1 716 450	5 962 174	614	3 858 420	455 206	300 802	21	69 757	2 033 997	242 4
1 083 087	3 969 401	171	2 237 326	333 146	155 553	15	198 290	1 533 762	242 6
509 844	1 608 318	124	1 036 258	225 115	34 578	1	612	571 445	242 71
939 426	4 971 372	108	3 244 354	121 520	74 018	6	266 826	1 460 194	242 72
115 712	311 292	38	240 287	24 934	4 705	1	6 863	64 142	242 73
1 564 982	6 890 982	270	4 520 899	371 569	113 301	8	274 301	2 095 781	242 7
1 779 290	5 234 167	178	3 655 199	557 466	939 919	3	145 317	1 433 659	242 8
596 971	1 633 971	218	970 898	183 131	50 636	7	10 428	652 627	242 91
17 815 686	51 358 685	3 906	35 836 533	5 265 513	979 699	132	2 150 496	13 371 657	242 92
16 412 657	52 992 656	4 124	36 807 431	5 448 644	1 030 335	139	2 160 924	14 024 284	242 9
33 655 594	102 439 766	7 648	69 985 785	9 934 243	3 275 392	257	3 259 543	29 194 364	242 9
201 938	530 478	82	329 497	82 470	32 690	3	8 378	192 594	243 1
2 259 713	9 847 781	236	5 023 423	478 609	123 289	8	381 250	4 443 127	243 5
2 461 651	10 378 259	318	5 352 920	561 079	155 979	11	389 628	4 635 721	243
10 077 510	52 191 716	160	25 638 302	4 518 843	459 856	9	888 024	25 665 370	244 1
2 999 118	12 742 029	388	6 504 097	1 181 187	692 457	22	852 443	5 385 498	244 4
1 024 421	3 549 099	439	2 614 185	451 321	31 530	3	36 337	898 572	244 7
14 101 049	68 482 844	987	34 756 584	6 151 351	1 183 843	34	1 776 804	31 949 440	244
198 521	574 811	41	322 123	26 440	10 269	4	2 081	250 602	245 1
80 744	265 082	38	156 915	26 060	217	1	4 411	103 754	245 2
18 050	87 203	42	63 888	22 062	5 122	-	-	23 313	245 51
32 912	139 558	54	101 150	38 069	5 332	-	-	38 400	245 5
312 177	979 451	133	580 188	90 569	15 818	5	6 492	392 756	245
1 829 402	4 354 856	136	3 766 864	310 563	114 579	7	18 699	569 288	246 1
23 429	84 214	77	51 690	19 140	142	-	-	32 521	246 5
1 852 831	4 439 070	213	3 818 554	329 703	114 721	7	18 699	601 809	246
282 250	797 195	12	553 245	25 189	64 339	2	666	243 283	247 4
640 575	1 989 205	37	1 571 519	50 722	103 015	4	17 669	400 012	247
3 918 669	9 628 972	74	8 023 542	630 096	344 397	8	182 547	1 422 876	248
875 440	2 963 644	2 688	1 873 830	498 146	29 855	4	1 966	1 087 816	249 11
8 682	29 459	52	22 630	4 946	399	-	-	6 827	249 14
18 130	116 100	326	70 014	19 868	502	-	-	46 078	249 17
902 252	3 109 203	3 066	1 966 474	522 960	30 756	4	1 966	1 140 721	249 1
976	5 765	17	3 942	226	16	-	-	1 824	249 5
903 228	3 114 972	3 083	1 970 416	523 186	30 772	4	1 966	1 142 545	249
64 017 334	217 939 077	14 242	138 212 758	19 110 368	5 508 368	378	7 184 185	72 541 944	24
572 964	2 374 944	180	1 331 308	313 089	137 440	12	418 692	624 950	250 1
1 100 441	3 745 257	173	2 087 033	451 671	257 828	14	378 840	1 283 403	250 31
1 983 381	6 666 975	638	4 183 655	509 836	133 162	22	679 332	1 803 992	250 34
4 386 054	17 838 202	942	9 952 418	1 571 693	282 461	28	1 026 054	6 859 692	250 37
7 469 876	28 254 434	1 753	16 223 106	2 533 200	673 451	64	2 084 226	9 947 087	250 3
487 207	1 432 287	51	954 514	52 994	181 902	-	-	477 769	250 41
220 897	784 754	218	437 646	104 444	18 794	6	11 077	336 018	250 45

2.1 ANLAGEVERMOEGEN, UMLAUFVERMOEGEN, ROHBETRIEBSVERMOEGEN, SCHULDEN UND SONSTIGE ABZUEGE SOWIE

2.1.3 NICHTNATUERLICHE

NUMMER DER SYSTEM- MATIK DER WIRT- SCHAFTS- ZWEIGE	WIRTSCHAFTSGLIEDERUNG	GEWERBE- BETRIEBE	ANLAGEVERMOEGEN					ZUSAMMEN	UMLAUF BETRIEBS- KAPITAL
			SACHANLAGEN			FINANZ- ANLAGEN			
			BETRIEBS- GRUND- STUECKE	MASCHINEN U. AE. ANLAGEN	SONSTIGE SACH- ANLAGEN				
ANZAHL							1 000		
250 4	H. V. ELEKTRISCHEN LEUCHTEN U. LAMPEN	286	249 656	297 688	174 136	62 840	784 320	724 617	
250 5	H. V. ELEKTROHAUSHALTS-GERAETEN	298	579 055	645 137	156 391	930 333	2 310 916	1 853 908	
250 61	H. V. ZAHLERN, FERNMELDE-, MESS-, REGEL-U. AE. GERAET.	1 090	738 592	643 112	884 911	645 096	2 911 713	3 326 883	
250 65	H. V. BAUELEM. D. FERNMELDE-U. HOCHFREQUENZTECHNIK	444	385 726	500 026	248 080	1 444 987	2 578 819	1 788 155	
250 6	H. V. ZAHLERN, FERNMELDE-, MESS-U. REGELGERAETEN USW	1 534	1 124 318	1 143 136	1 132 991	2 090 085	5 490 532	5 115 038	
250 71	H. V. RUNDF., FS-U. PHONO-GERAET. (OH. BESP. TONTR.)	251	462 860	463 103	142 952	259 406	1 328 321	2 595 639	
250 75	H. V. SCHALLPLATTEN, BESPIELTEN TONBAENDERN	134	10 126	26 713	11 840	8 004	56 653	124 088	
250 7	H. V. RUNDFUNK-, FERNSEH-U. PHONO TECHN. GERAETEN	385	472 986	489 816	154 792	267 410	1 385 004	2 719 727	
250 8	MONT. V. ELEKTROTECHN. ERZEUGN. (OH. BAUINSTALL.)	665	104 304	89 868	114 647	48 255	357 074	807 929	
250	ELEKTROTECHNIK	5 216	4 918 933	5 972 323	2 673 790	8 119 684	21 684 730	22 450 873	
252 11	OPTIK (OH. AUGENOPTIK, FOTO-U. KINOTECHNIK)	165	282 793	215 269	75 222	105 359	676 643	740 464	
252 15	AUGENOPTIK	412	26 775	30 753	49 174	18 262	124 964	127 964	
252 1	OPTIK (OH. FOTO-U. KINOTECHNIK)	577	309 568	246 022	124 396	123 621	803 607	868 428	
252 2	H. V. FOTO-, PROJEKTIONS-U. KINODGERAETEN	112	127 702	73 653	112 771	61 994	376 120	367 981	
252 51	H. V. MESS-U. REGELGERAETEN (OH. ELEKTRISCHE)	247	196 297	179 382	136 897	247 760	760 336	710 206	
252 55	FEINMECHANIK, ANG	362	189 104	141 978	87 881	102 515	521 479	475 811	
252 5	FEINMECHANIK (OH. H. V. MEDIZINMECH. U. AE. ERZEUGN.)	609	385 401	321 361	224 778	350 275	1 281 815	1 186 017	
252 7	H. V. MEDIZIN-U. ORTHOPAE-DIEMECHANISCHEN ERZEUGN.	1 724	189 472	166 151	193 012	286 926	835 561	1 337 004	
252	FEINMECHANIK, OPTIK	3 022	1 012 143	807 187	654-957	822 816	3 297 103	3 759 430	
254	H. V. UHREN	147	109 094	65 909	30 822	25 258	231 083	241 797	
256 01	H. V. WERKZEUGEN	885	319 242	389 316	140 303	156 637	1 005 498	732 439	
256 05	H. V. GERAETEN F. D. LANDWIRTSCHAFT	40	16 968	6 170	5 947	5 823	34 908	47 042	
256 0	H. V. WERKZEUGEN SOWIE GERAET. F. D. LANDWIRTSCHAFT	925	336 210	395 486	146 250	162 460	1 040 406	779 481	
256 1	H. V. SCHLOSSERN, BESCHLAGEN	319	345 224	309 219	154 915	240 533	1 049 891	859 574	
256 21	H. V. SCHNEIDWAREN, BESTECKEN U. AE. (OH. A. EDELMET.)	208	72 983	75 340	20 733	14 083	183 139	258 565	
256 25	H. V. BESTECKEN U. AE. A. EDELMETALL	11	9 587	5 949	4 094	6 667	26 297	25 411	
256 2	H. V. SCHNEIDWAREN, BESTECKEN	219	82 570	81 289	24 827	20 750	209 436	283 976	
256 3	H. V. HANDELSWAFFEN U. D. EREN MUNITION	43	41 300	62 664	17 416	23 436	144 818	189 781	
256 4	H. V. HEIZ-U. KOCHGERAETEN	147	156 194	153 012	86 325	104 807	500 338	542 015	
256 5	H. V. STAHLBLECHWAREN (OH. MOEBEL)	531	354 786	308 481	153 900	133 253	950 420	842 876	
256 66	H. V. NE-METALLBLECHWAREN (OH. MOEBEL)	332	188 568	188 667	80 102	41 387	498 724	366 161	
256 69	H. V. FEINSTBLECHPACKUNGEN	261	350 467	371 194	113 608	270 554	1 105 823	841 748	
256 6	H. V. NE-METALLBLECHW. (OH. MOEBEL), FEINSTBLECHPACK.	593	539 035	559 861	193 710	311 941	1 604 547	1 209 909	
256 71	H. V. MOEBELN A. METALLBLECHEN	61	36 870	31 140	10 738	6 340	85 088	121 907	
256 74	H. V. MOEBELN A. METALLROHREN U. -PROFILN	63	63 716	38 533	21 028	31 884	155 161	135 741	
256 77	H. V. PANZERSCHRAENKEN (TRESOREN)	21	18 460	3 669	2 542	6 351	31 022	17 242	
256 7	H. V. MOEBELN A. METALLPANZERSCHRAENKEN	145	119 046	73 342	34 308	44 575	271 271	274 890	
256 81	H. V. NICHTELEKTR. HAUSHALTSMASCHINEN U. AE.	45	17 740	18 973	19 561	2 525	58 799	76 269	
256 82	H. V. BUERODGERAETEN A. METALL	23	10 765	10 608	4 940	1 274	27 587	36 510	
256 87	H. V. FOLIIEN, DOSEN, TUBEN U. AE. A. NE-METALLEN	49	203 221	313 669	65 915	57 296	640 101	606 181	
256 89	H. V. SONST. METALLWAREN, ANG	807	398 807	437 480	166 766	204 445	1 207 498	990 120	
256 8	H. V. SONST. METALLWAREN (OH. -KURZWAREN)	962	643 937	804 827	264 436	268 766	1 981 966	1 737 782	
256 91	H. V. METALLKURZWAREN	163	91 277	85 827	26 258	60 152	263 514	224 480	
256 95	H. V. LEICHTEN PRESS-, ZIEH-U. STANZTEILEN	96	43 964	47 968	14 651	44 723	151 306	70 339	
256 9	H. V. METALLKURZWAREN, L. PRESS-, ZIEH-U. STANZT.	259	135 241	133 795	40 909	104 875	414 820	294 819	
256	H. V. EBM-WAREN	4 143	2 753 543	2 881 976	1 116 996	1 415 398	8 167 913	7 015 103	
257 1	H. V. FUELLHALTERN, KUGEL-SCHREIBERN U. AE.	34	49 898	70 521	19 614	86 406	226 439	105 383	
257 3	H. V. STEMPeln, FLEX-KLISCHEES, SIEGELN	60	3 874	4 651	2 563	1 580	12 668	13 930	
257 5	VERARB. V. NATUERLICHEN SCHNITZ-U. FORMSTOFFEN	16	1 071	1 813	521	342	3 747	4 487	

FUSSNOTEN SIEHE S. 222

STELLUNG 1983

EINHEITSWERT DER GEWERBLICHEN BETRIEBE AUF DEN 1.1.1983 NACH WIRTSCHAFTLICHER GLIEDERUNG

PERSONEN

VERMOEGEN	ROHBETRIEBS- VERMOEGEN	SCHULDEN UND SONSTIGE ABZUEGE					ABZUEGE AUFGRUND VON SCHACHTEL- BETEILIGUNGEN	EINHEITS- WERT	NUMMER DER SYSTEM- MATIK DER WIRT- SCHAFTS- ZWEIGE
		ZUSAMMEN	DARUNTER						
			LANGFRISTIGE VERBINDLICH- KEITEN	PENSIONS- VERPFLICH- TUNGEN 1)					
VORRATS- VERMOEGEN									
DM		ZAHL DER BETRIEBE	1 000 DM			ZAHL DER BETRIEBE	1 000 DM		
708 104	2 217 041	269	1 392 160	157 438	200 696	6	11 077	813 787	250 4
1 493 318	5 658 142	286	3 162 173	316 142	441 431	12	235 425	2 260 573	250 5
3 835 670	10 074 466	1 032	6 527 873	751 454	416 831	31	247 981	3 298 605	250 61
1 682 937	6 049 911	424	3 868 597	724 013	263 100	13	46 844	2 134 470	250 65
5 518 807	16 124 377	1 456	10 396 470	1 475 467	679 931	44	294 825	5 433 075	250 6
1 784 785	5 678 745	234	4 021 030	312 663	699 222	6	54 441	1 603 276	250 71
31 146	211 919	112	163 396	22 662	27 592	2	1 937	46 596	250 75
1 785 933	5 890 664	346	4 184 426	335 325	726 814	8	56 378	1 649 872	250 7
618 980	1 783 983	625	1 028 409	111 906	15 128	2	3 844	751 714	250 8
18 167 982	62 303 585	4 915	37 718 052	5 242 567	2 874 891	148	3 104 467	21 481 056	250
838 345	2 257 456	158	1 711 452	327 280	27 820	4	35 679	510 338	252 11
119 376	372 304	390	217 550	61 469	7 708	2	1 212	153 529	252 15
957 725	2 629 760	548	1 929 002	388 749	35 528	6	36 891	663 867	252 1
314 658	1 058 759	108	622 398	69 668	54 462	5	26 076	410 283	252 2
677 104	2 147 646	240	1 173 202	167 578	64 167	6	121 935	852 505	252 51
472 574	1 469 864	347	864 639	200 341	45 796	8	16 014	589 203	252 55
1 149 678	3 617 510	587	2 037 841	367 919	109 963	14	137 949	1 441 708	252 5
735 707	2 908 272	1 650	1 520 049	289 508	80 225	11	6 761	1 381 449	252 7
3 187 768	10 214 301	2 893	6 109 290	1 115 844	280 178	36	207 677	3 897 307	252
226 967	699 847	143	367 602	85 719	19 964	5	3 533	328 714	254
837 037	2 574 974	851	1 454 551	422 234	37 479	9	4 703	1 115 702	256 01
28 772	110 722	38	79 991	40 544	4 091	-	-	30 732	256 05
865 809	2 685 696	889	1 534 542	462 778	41 570	9	4 703	1 146 434	256 0
694 743	2 604 208	301	1 340 736	303 815	6 210	9	12 774	1 250 678	256 1
195 496	637 200	202	310 488	63 803	42 761	3	149	326 565	256 21
41 056	92 764	11	35 246	6 553	2 341	1	2 835	54 681	256 25
236 552	729 964	213	345 734	70 356	45 102	4	2 984	381 246	256 2
175 719	510 318	43	353 997	72 006	6 000	1	5 517	150 802	256 3
474 515	1 516 868	141	774 505	123 782	89 269	6	2 313	740 046	256 4
748 007	2 541 303	517	1 572 913	360 484	54 430	10	11 222	957 155	256 5
279 299	1 146 184	323	732 519	187 197	47 007	3	7 937	405 730	256 66
578 725	2 526 296	249	1 349 322	355 577	17 458	4	5 219	1 171 753	256 69
858 024	3 672 480	572	2 081 841	542 774	64 465	7	13 156	1 577 483	256 6
94 372	301 367	59	201 863	62 157	6 144	1	274	99 220	256 71
139 025	429 927	62	259 900	53 483	9 463	2	134	169 896	256 74
14 494	62 758	20	40 005	15 620	2 209	1	93	22 666	256 77
247 891	794 052	141	501 768	131 260	17 816	4	501	291 782	256 7
42 648	177 716	43	108 729	23 750	1 664	-	-	68 990	256 81
24 987	89 084	22	49 172	10 776	1 198	-	-	39 916	256 82
422 153	1 668 435	48	906 021	105 537	295 406	5	12 285	750 135	256 87
1 117 635	3 315 253	769	1 830 491	504 064	50 152	9	28 758	1 455 996	256 89
1 644 933	5 364 681	917	2 947 280	654 594	348 946	14	41 043	2 376 360	256 8
268 898	756 892	160	452 562	90 129	5 271	4	26 074	278 249	256 91
68 446	290 091	93	145 763	43 828	6 448	-	-	144 326	256 95
337 344	1 046 983	253	598 325	133 957	11 719	4	26 074	422 575	256 9
6 283 537	21 466 553	3 987	12 051 641	2 855 806	685 527	68	120 287	9 294 561	256
126 228	458 050	33	233 680	44 771	19 163	2	1 137	223 236	257 1
6 595	33 197	59	22 746	7 804	459	-	-	10 452	257 3
6 247	14 481	16	8 716	1 254	-	-	-	5 762	257 5

2.1 ANLAGEVERMOEGEN, UMLAUFVERMOEGEN, ROHBETRIEBSVERMOEGEN, SCHULDEN UND SONSTIGE ABZUEGE SOWIE

2.1.3 NICHTNATUERLICHE

NUMMER DER SYSTEMATIK DER WIRTSCHAFTS- ZWEIGE	WIRTSCHAFTSGLIEDERUNG	GEWERBE- BETRIEBE	ANLAGEVERMOEGEN					UMLAUF
			SACHANLAGEN			FINANZ- ANLAGEN	ZUSAMMEN	BETRIEBS- KAPITAL
			BETRIEBS- GRUND- STUECKE	MASCHINEN U. AE. ANLAGEN	SONSTIGE SACH- ANLAGEN			
ANZAHL						1 000		
257 71	KOPIERANSTALTEN F. KINO- FILME	46	6 416	6 277	5 681	2 541	20 915	17 389
257 75	FOTOGRAFISCHE LABORA- TORIEN	104	12 258	66 625	20 929	5 084	106 896	73 861
257 7	FOTO-U. FILMLABORS	150	18 674	74 902	26 610	7 625	127 811	91 250
257	H. V. FUELLHALTERN USW, FOTO-U. FILMLABORS	260	73 517	151 887	49 308	95 953	370 665	215 050
258 11	H. V. GROSSMUSIK- INSTRUMENTEN	61	39 908	12 609	13 540	9 011	75 068	76 498
258 15	H. V. MUSIKINSTRUMENTEN (OH. GR. MUSIKINSTRUMENTE)	86	31 028	9 751	11 157	28 574	80 510	71 971
258 1	H. V. MUSIKINSTRUMENTEN	147	70 936	22 360	24 697	37 585	155 578	148 469
258 31	H. V. SPIELWAREN (OH. PUPPEN)	176	145 981	58 139	48 622	75 596	368 338	331 560
258 34	H. V. PUPPEN	17	3 788	895	553	67	5 303	2 876
258 37	H. V. CHRISTBAUMSCHMUCK	12	4 292	2 083	620	374	7 569	6 207
258 3	H. V. SPIELWAREN, CHRIS- BAUMSCHMUCK	205	154 061	101 117	49 995	76 037	381 210	340 643
258 6	H. V. TURN-U. SPORTGERAETEN	141	35 444	19 010	13 746	9 770	81 970	124 787
258 91	BEARB. V. EDEL-U. SCHMUCK- STEINEN, PERLEN U. AE.	95	6 615	3 978	5 052	1 872	17 517	48 851
258 93	H. V. GOLD-U. SILBER- SCHMIEDEWAREN, ANG	92	16 181	4 707	5 988	52 913	79 789	91 041
258 95	H. V. SCHMUCK A. EDELMETALL OD. -PLATTIERUNGEN	278	63 491	40 955	31 561	14 419	150 426	296 860
258 97	H. V. PHANTASIESCHMUCK	51	11 477	5 760	3 667	2 086	22 990	30 810
258 95	H. V. MUENZEN, MEDAILLEN	21	5 153	3 225	1 717	303	10 398	8 709
258 9	BEARB. V. EDEL-U. SCHMUCK- STEIN. H. V. SCHMUCK U. AE.	537	102 917	58 625	47 985	71 593	281 120	476 271
258	H. V. MUSIKINSTRUMENTEN, SPIELWAREN, SCHMUCK USW	1 030	367 358	201 112	136 423	194 985	899 878	1 090 170
259 1	REP. V. ELEKTRISCHEN GERAETEN F. D. HAUSHALT	244	29 762	27 347	17 780	7 921	82 810	161 526
259 4	REP. V. UHREN, SCHMUCK	22	547	11	833	227	1 618	1 588
259 7	REP. V. SONST. GEBRAUCHS- GUETERN A. D. UNTERABT. 25	55	2 316	704	2 359	376	5 755	18 817
259	REP. V. GEBRAUCHSGUETERN A. D. UNTERABT. 25	321	32 625	28 062	20 972	8 524	90 183	181 931
25	ELEKTROTECHNIK, FEINME- CHANIK, H. V. EBM-WAREN USW	14 139	9 267 213	10 108 456	4 683 268	10 682 618	34 741 555	34 954 354
260 1	SAEGE-U. HOBELWERKE	1 146	458 681	311 970	119 984	148 033	1 038 668	525 661
260 51	HOLZIMPRAEAGNIERWERKE	20	8 764	8 307	1 192	7 942	26 205	6 687
260 53	FURNIERWERKE	71	74 644	41 309	8 051	37 575	161 579	140 436
260 55	SPERRHOLZWERKE	36	124 361	142 267	23 551	42 670	332 849	150 735
260 57	HOLZFASERPLATTENWERKE	11	35 990	60 873	14 996	23 344	135 203	123 084
260 59	HOLZSPANPLATTENWERKE	38	129 452	196 695	37 350	75 179	438 676	208 968
260 5	H. V. HALBWAREN A. HOLZ	176	373 211	449 451	85 140	186 710	1 094 512	629 910
260	HOLZBEARBEITUNG	1 322	831 892	761 421	205 124	334 743	2 133 180	1 155 571
261 11	H. V. KONSTRUKTIONSTEILEN A. HOLZ	211	90 472	51 177	36 395	35 725	213 769	214 866
261 14	H. V. AUSBAUELEMENTEN A. HOLZ	1 402	325 038	206 053	104 047	81 917	717 055	799 028
261 17	H. V. PARKETT	31	14 246	9 759	3 230	1 486	28 721	40 162
261 1	H. V. BAUELEMENTEN A. HOLZ (OH. FERTIGTEILBAUTEN)	1 644	429 756	266 989	143 672	119 128	959 545	1 054 056
261 21	H. V. HOLZKISTEN, -KOFFERN U. -TROMMELN	130	37 077	19 013	13 899	11 956	81 945	54 231
261 25	H. V. HOLZFAESSERN, -BOTTICHEN U. -KUEBELN	15	3 543	880	944	10	5 377	3 787
261 2	H. V. HOLZVERPACKUNGSMIT- TELN U. -LAGERBEHAELTERN	145	40 620	19 893	14 843	11 966	87 322	58 018
261 31	H. V. HOLZMOEBELN (OH. KORB- U. POLSTERMOEBEL)	2 306	1 403 985	606 966	348 322	347 769	2 707 042	2 374 746
261 33	H. V. KORBMOEBELN	10	16 094	10 300	2 497	96	28 987	17 080
261 35	H. V. POLSTERMOEBELN (OH. MOEBELPOLSTERE)	192	185 390	42 288	51 690	35 522	314 890	325 680
261 37	MOEBELPOLSTERE	67	78 510	22 227	16 938	7 591	125 266	93 504
261 3	H. V. HOLZMOEBELN	2 575	1 683 979	681 781	419 447	390 978	3 176 185	2 811 010
261 41	H. V. HOLZWOLLE, HOLZWOLLE- ERZEUGNISSEN	25	19 639	9 597	8 539	557	38 332	22 933
261 44	H. V. HOLZSCHUHEN	7	142	176	319	6	643	1 024
261 47	H. V. SONST. HOLZWAREN, ANG	554	164 078	140 616	47 408	18 865	370 967	266 629
261 4	H. V. SONST. HOLZWAREN	586	183 859	150 389	56 266	19 428	409 942	290 586
261 51	H. V. MATRATZEN (OH. MATRATZENPOLSTERE)	27	14 913	4 092	4 242	5 794	29 041	33 305
261 55	MATRATZENPOLSTERE	8	4 108	896	888	71	5 963	5 708
261 5	H. V. MATRATZEN	35	19 021	4 988	5 130	5 865	35 004	39 013
261 61	H. V. KORWAREN	12	8 381	2 477	1 505	3 066	15 429	16 418
261 64	H. V. KORBWAREN (OH. KORB- MOEBEL)	27	9 468	495	2 209	792	12 964	9 704
261 67	H. V. FLECHTWAREN A. NATUERL. ROHSTOFFEN	8	3 931	1 710	299	1 126	7 066	5 853
261 6	H. V. KORK-, KORB-U. FLECHT- WAREN (OH. KORBMOEBEL)	47	21 780	4 682	4 013	4 984	35 459	31 975
261 7	H. V. PINSELN, BESEN, BUERSTEN USW	133	48 860	30 759	13 297	14 363	107 279	86 011

FUSSNOTEN SIEHE S. 222

STELLUNG 1983

EINHEITSWERT DER GEWERBLICHEN BETRIEBE AUF DEN 1.1.1983 NACH WIRTSCHAFTLICHER GLIEDERUNG

PERSONEN

VERMOEGEN	ROHBEREITS- VERMOEGEN	SCHULDEN UND SONSTIGE ABZUEGE				ABZUEGE AUFGRUND VON SCHACHTEL- BETEILIGUNGEN	EINHEITS- WERT	NUMMER DER SYSTE- MATIK DER WIRT- SCHAFTS- ZWEIGE	
		ZUSAMMEN	DARUNTER		ZAHL DER BETRIEBE				1 000 DM
			LANGFRISTIGE VERBINDLICH- KEITEN	PENSIONS- VERPFLICH- TUNGEN 1)					
4 741	43 045	39	27 925	10 034	2 168	1	250	14 865	257 71
27 639	208 396	96	106 725	22 026	957	-	-	101 676	257 75
32 380	251 441	135	134 650	32 057	3 125	1	250	116 541	257 7
171 454	757 169	243	399 792	85 886	22 747	3	1 387	355 991	257
112 635	264 201	58	135 991	34 572	11 441	2	4 749	123 458	258 11
89 568	242 049	82	159 802	36 447	17 830	1	22 745	59 499	258 15
202 203	506 250	140	295 793	71 019	29 271	3	27 494	182 957	258 1
329 029	1 027 927	170	579 004	88 259	23 613	4	8 178	440 748	258 31
3 828	12 007	15	7 817	2 657	473	-	-	4 184	258 34
13 057	26 833	11	20 048	3 467	396	-	-	6 787	258 37
344 914	1 066 767	196	606 869	94 383	24 482	4	8 178	451 719	258 3
131 649	338 406	128	220 462	35 615	12 433	3	2 460	115 476	258 6
49 850	116 228	94	75 729	12 794	1 356	1	1	40 493	258 91
71 466	242 296	88	158 858	14 939	459	-	-	83 432	258 93
529 903	977 189	274	488 419	92 295	3 267	2	679	488 087	258 95
20 673	74 473	50	38 184	11 930	1 384	-	-	36 289	258 97
7 391	26 498	20	12 671	4 328	455	-	-	13 830	258 99
679 293	1 436 684	526	773 861	136 286	6 921	3	680	662 131	258 9
1 358 059	3 346 107	990	1 896 985	337 303	73 107	13	38 812	1 412 283	258
96 477	340 813	231	256 397	16 655	49 331	3	2 307	82 107	259 1
5 603	8 809	22	5 478	1 675	59	-	-	3 325	259 4
14 569	39 141	50	30 652	3 533	541	-	-	8 485	259 7
116 649	388 763	303	292 527	21 863	49 931	3	2 307	93 917	259
29 482 416	99 178 325	13 474	58 835 889	9 744 988	4 006 345	276	3 478 470	36 863 831	25
745 103	2 309 432	1 107	1 354 509	445 067	13 030	2	16 532	938 379	260 1
10 913	43 805	18	25 382	6 606	25	-	-	18 423	260 51
172 763	474 778	66	301 686	60 251	7 701	3	466	172 619	260 53
203 707	687 291	36	407 156	120 242	11 948	2	8 843	271 295	260 55
53 040	311 327	11	194 103	45 248	7 442	1	348	116 871	260 57
200 190	847 834	37	550 116	107 205	36 775	-	-	297 721	260 59
640 613	2 365 035	168	1 478 443	339 552	63 891	6	9 657	876 929	260 5
1 385 716	4 674 467	1 275	2 832 952	784 619	76 921	8	26 189	1 815 308	260
156 422	585 057	201	404 809	49 424	5 006	1	25	180 222	261 11
622 028	2 138 111	1 364	1 456 509	308 927	30 604	4	10 297	671 296	261 14
41 356	110 239	30	85 945	16 827	731	-	-	24 294	261 17
819 806	2 833 407	1 595	1 947 263	375 178	36 341	5	10 322	875 812	261 1
39 935	176 111	128	109 912	30 605	314	-	-	66 201	261 21
3 825	12 989	13	7 147	1 995	248	-	-	5 834	261 25
43 760	189 100	141	117 059	32 600	562	-	-	72 035	261 2
1 660 169	6 741 957	2 209	4 125 578	1 178 342	70 104	9	25 459	2 590 918	261 31
18 502	64 569	9	32 346	2 803	-	1	14	32 212	261 33
196 933	837 503	183	509 360	123 974	6 967	2	2 093	326 058	261 35
71 124	289 894	65	182 714	40 134	30 088	1	886	106 298	261 37
1 946 728	7 933 923	2 466	4 849 998	1 345 253	107 199	13	28 452	3 055 486	261 3
10 861	72 126	24	27 051	7 448	-	-	-	45 071	261 41
1 148	2 815	7	2 048	434	-	-	-	768	261 44
300 436	938 032	527	629 378	149 256	30 732	2	396	308 234	261 47
312 445	1 012 973	558	658 477	157 138	30 732	2	396	354 073	261 4
18 439	80 785	27	44 535	17 907	479	-	-	36 246	261 51
4 007	15 678	8	11 368	1 949	268	-	-	4 308	261 55
22 446	96 463	35	55 903	19 856	747	-	-	40 554	261 5
10 999	42 846	12	25 912	7 058	-	-	-	16 936	261 61
15 367	38 035	27	21 030	7 137	-	-	-	17 006	261 64
6 381	19 270	8	8 868	2 109	-	-	-	10 401	261 67
32 717	100 151	47	55 810	16 304	-	-	-	44 343	261 6
86 527	279 817	127	167 814	43 386	4 525	3	7 399	104 598	261 7

2.1 ANLAGEVERMOEGEN, UMLAUFVERMOEGEN, ROHBETRIEBSVERMOEGEN, SCHULDEN UND SONSTIGE ABZUEGE SOWIE

2.1.3 NICHTNATUERLICHE

NUMMER DER SYSTEMATIK DER WIRTSCHAFTS- ZWEIGE	WIRTSCHAFTSGLIEDERUNG	GEWERBE- BETRIEBE	ANLAGEVERMOEGEN					UMLAUF BETRIEBS- KAPITAL
			SACHANLAGEN			FINANZ- ANLAGEN	ZUSAMMEN	
			BETRIEBS- GRUND- STUECKE	MASCHINEN U. AE. ANLAGEN	SONSTIGE SACH- ANLAGEN			
		ANZAHL						1 000
261 9	VEREDLG. V. HOLZ-U. VERWANDTEN WAREN	45	10 640	3 996	2 220	4 213	21 069	13 375
261	HOLZVERARBEITUNG	5 210	2 438 515	1 163 477	658 888	570 925	4 831 805	4 384 044
264 1	H. V. ZELLSTOFF, HOLZ- SCHLIFF	35	55 991	115 471	14 239	11 666	197 367	59 108
264 61	H. V. GESTRICHENEM PAPIER (OH. MASCHINENGESTRICH.)	32	64 574	219 589	21 878	6 029	312 070	96 765
264 65	H. V. PAPIER U. PAPPE, ANG.	173	793 066	1 862 236	134 984	1 041 086	3 651 372	1 431 439
264 6	H. V. PAPIER, PAPPE ZELLSTOFF-, HOLZSCHLIFF-, PAPIER-U. PAPPEERZEUGUNG	205	857 640	2 101 825	156 862	1 047 115	4 163 442	1 528 204
264	H. V. TAPETEN	240	913 631	2 217 296	171 101	1 058 781	4 360 809	1 587 312
265 1	H. V. SPEZIALPAPIEREN	67	79 125	68 275	27 818	34 495	209 713	131 876
265 21	H. V. VERPACKUNGSMITTELN	144	243 136	443 124	50 759	145 705	862 724	330 967
265 25	A. PAPIER U. PAPPE H. V. SPEZIALPAPIEREN, VERPACKUNGSMITTELN	392	515 740	720 116	152 420	166 476	1 554 752	790 993
265 4	H. V. SCHREIBWAREN, BUERO- BEDARF A. PAPIER U. PAPPE BUCHBINDEREI	536	758 876	1 163 240	203 179	312 181	2 437 476	1 121 960
265 6	H. V. SONST. WAREN A. PAPIER U. PAPPE	155	192 598	131 693	105 652	106 386	536 328	327 182
265 9	PAPIER-U. PAPPE- VERARBEITUNG	171	38 423	56 152	10 907	6 328	111 810	60 338
265	ZEITUNGS- DRUCKEREI (OH. ZEITUNGS- DRUCKEREI)	377	360 696	595 622	101 906	132 886	1 191 110	759 176
268 11	1 306	1 429 718	2 014 982	449 462	592 276	4 486 438	2 400 532	
268 15	146	80 275	138 589	46 518	61 588	326 970	463 811	
268 1	3 553	954 343	1 707 762	476 017	1 021 209	4 159 331	3 015 439	
268 4	3 699	1 034 618	1 846 351	522 535	1 082 797	4 486 301	3 479 250	
268 7	360	28 308	63 305	25 660	26 919	144 192	122 552	
268	231	5 578	36 842	13 160	9 401	64 981	62 342	
269	4 290	1 066 504	1 946 498	561 355	1 119 117	4 695 474	3 664 144	
26	50	21 216	17 777	6 366	1 072	46 431	37 465	
270	12 418	6 703 476	8 121 451	2 052 296	3 676 914	20 554 137	13 229 068	
271 01	147	107 181	63 795	24 770	35 286	231 036	218 980	
271 04	346	307 825	208 188	30 072	50 225	596 310	510 584	
271 07	34	4 641	1 404	1 685	1 338	9 068	12 291	
271	26	6 607	2 120	1 961	2 466	13 154	20 972	
272 1	406	319 073	211 712	33 718	54 029	618 532	543 847	
272 5	315	333 186	131 365	91 123	349 725	905 399	841 161	
272	95	4 568	8 074	8 209	1 494	22 345	20 011	
275 01	410	337 754	139 439	99 332	351 219	927 744	861 172	
275 04	26	51 809	34 636	5 358	2 288	94 091	38 394	
275 0	9	45 855	22 858	571	39 814	109 098	41 250	
275 11	35	97 664	57 494	5 929	42 102	203 189	79 644	
275 1	41	168 568	201 671	36 389	47 598	454 226	309 761	
275 21	117	458 875	461 513	61 549	114 183	1 096 120	592 425	
275 22	29	71 860	64 010	6 987	54 337	197 194	128 156	
275 23	30	78 335	101 510	18 871	28 866	227 562	154 482	
275 2	20	58 570	43 627	12 425	6 517	121 139	86 038	
275 31	79	208 765	209 147	38 283	89 720	545 915	368 676	
275 32	104	101 455	87 583	13 516	27 616	230 170	171 677	
275 33	171	251 210	225 195	37 867	95 546	609 818	407 939	
275 34	59	78 446	98 156	14 135	119 251	309 988	157 904	
275 35	23	10 344	9 696	1 920	2 472	24 432	19 989	
275 3	13	13 183	8 197	912	2 396	24 688	10 985	
275 41	370	454 638	428 827	68 350	247 281	1 199 096	768 494	
275 4	38	121 982	95 200	11 011	88 901	317 094	149 136	
275 51	71	214 272	215 437	20 048	103 201	552 958	280 032	
275 55	44	52 066	33 022	9 055	3 270	97 413	81 875	
275 5	74	98 197	102 808	18 982	16 535	236 522	169 821	
275 61	118	150 263	135 830	28 037	19 805	333 935	251 696	
275 65	76	104 285	46 349	18 592	100 729	269 955	190 661	
275 6	568	417 142	272 080	86 100	163 615	938 937	717 317	
275 7	644	521 427	318 429	104 692	264 344	1 208 892	907 978	
275 81	269	301 326	358 790	58 398	112 395	830 909	530 742	
275 8	68	189 640	179 871	29 511	99 281	498 303	384 318	
	91	288 053	226 310	42 865	124 792	682 020	588 874	

FUSSNOTEN SIEHE S. 222

PERSONEN

VERMOEGEN	ROHBETRIEBS- VERMOEGEN	SCHULDEN UND SONSTIGE ABZUEGE				ABZUEGE AUFGRUND VON SCHACHEL- BETEILIGUNGEN	EINHEITS- WERT	NUMMER DER SYSTEM- MATIK DER WIRT- SCHAFTS- ZWEIGE	
		ZUSAMMEN	DARUNTER		ZAHLE DER BETRIEBE				1 000 DM
			LANGFRISTIGE VERBINDLICH- KEITEN	PENSIONS- VERPFLICH- TUNGEN 1)					
DM									
13 520	47 964	41	30 819	14 327	439	-	17 147	261 9	
3 277 949	12 493 798	5 010	7 883 143	2 004 042	180 505	23	4 564 048	261	
101 389	357 864	33	208 186	60 658	26 128	1	149 657	264 1	
111 925	520 760	29	412 454	129 904	10 051	-	108 309	264 61	
1 208 512	6 491 323	161	3 759 970	1 334 285	286 964	12	2 486 269	264 65	
1 320 437	7 012 083	190	4 172 424	1 464 189	297 015	12	2 594 578	264 6	
1 421 826	7 369 947	223	4 380 612	1 524 847	323 143	13	2 744 235	264	
114 035	455 624	65	283 535	104 282	8 381	4	169 245	265 1	
344 626	1 558 317	140	1 075 494	295 306	28 015	4	475 938	265 21	
596 965	2 942 710	374	1 616 434	515 312	136 679	12	1 273 136	265 25	
941 591	4 501 027	514	2 691 928	810 618	166 694	16	1 749 074	265 2	
334 443	1 197 954	151	705 644	192 310	11 445	4	475 076	265 4	
29 465	201 613	168	118 367	52 706	4 638	3	82 454	265 6	
564 150	2 514 436	361	1 700 558	506 942	93 949	8	798 686	265 9	
1 983 684	6 870 654	1 259	5 500 033	1 666 858	285 107	35	3 274 535	265	
36 723	827 504	134	362 223	83 760	58 834	7	444 364	268 11	
1 143 020	8 317 790	3 407	4 816 391	1 324 487	293 767	43	3 284 594	268 15	
1 179 743	9 145 294	3 541	5 178 614	1 408 247	352 601	50	3 728 958	268 1	
31 113	297 857	338	183 644	44 547	3 409	5	113 146	268 4	
24 687	182 010	221	100 233	33 011	2 684	1	51 727	268 7	
1 235 543	9 595 161	4 100	5 462 491	1 485 805	358 694	56	3 893 831	268	
20 934	104 830	48	73 540	14 129	126	1	31 269	269	
9 325 652	43 108 857	11 915	26 132 771	7 480 300	1 224 496	136	16 323 226	26	
236 595	686 611	143	426 765	84 817	6 145	5	240 478	270	
504 026	1 610 920	327	996 616	163 630	17 488	4	610 545	271 01	
14 508	35 867	34	22 847	7 220	132	-	13 020	271 04	
28 034	62 160	26	40 320	8 671	2 051	-	21 841	271 07	
546 568	1 708 947	387	1 059 783	179 521	19 671	4	645 406	271	
944 444	2 691 004	301	1 380 991	191 249	128 865	3	1 236 105	272 1	
17 594	59 950	90	24 103	6 294	198	1	35 230	272 5	
562 038	2 750 954	391	1 405 094	197 543	129 063	4	1 271 335	272	
44 863	177 348	25	73 003	19 437	28	2	104 112	275 01	
4 720	155 068	8	44 968	8 305	802	1	75 898	275 04	
49 583	332 416	33	117 971	27 742	530	3	180 010	275 0	
339 296	1 103 283	41	640 503	184 911	50 826	3	444 661	275 11	
702 596	2 391 141	115	1 381 447	348 802	67 432	10	982 947	275 1	
200 399	525 749	29	332 245	53 272	9 188	3	191 912	275 21	
227 443	609 507	29	349 604	87 352	51 229	1	259 563	275 22	
107 959	315 136	20	170 143	33 921	7 400	-	144 992	275 23	
535 801	1 450 392	78	851 992	174 545	67 817	4	596 467	275 2	
244 051	645 898	102	415 849	107 910	3 161	4	229 677	275 31	
578 502	1 596 259	168	947 774	288 753	22 060	4	644 570	275 32	
256 862	724 754	57	424 300	74 277	1 068	3	300 030	275 33	
31 167	75 588	23	40 719	14 231	3 006	-	34 871	275 34	
19 225	54 898	12	17 739	1 829	-	-	37 161	275 35	
1 129 807	3 097 397	362	1 846 381	487 000	29 295	11	1 246 309	275 3	
228 257	694 487	31	353 490	104 916	32 672	5	310 872	275 41	
422 241	1 255 231	61	645 488	168 208	41 794	6	577 900	275 4	
115 715	295 003	40	163 580	68 557	2 951	1	131 419	275 51	
190 179	596 522	74	324 791	86 356	8 638	-	271 735	275 55	
305 894	891 525	114	488 371	154 913	11 589	1	403 154	275 5	
320 601	781 217	74	541 388	223 450	26 347	4	225 568	275 61	
873 441	2 529 695	557	1 448 574	357 269	35 885	6	1 068 454	275 65	
1 194 042	3 310 912	631	1 989 962	580 719	62 232	10	1 294 022	275 6	
377 323	1 738 974	260	1 070 095	250 069	32 548	3	664 683	275 7	
312 989	1 195 610	66	637 080	178 090	15 508	2	527 810	275 81	
393 338	1 664 232	82	829 711	183 519	16 745	2	803 800	275 8	

2.1 ANLAGEVERMOEGEN, UMLAUFVERMOEGEN, ROHBETRIEBSVERMOEGEN, SCHULDEN UND SONSTIGE ABZUEGE SOWIE

2.1.3 NICHTNATUERLICHE

NUMMER DER SYSTEM- MATIK DER WIRT- SCHAFTS- ZWEIGE	WIRTSCHAFTSGLIEDERUNG	GEWERBE- BETRIEBE	ANLAGEVERMOEGEN					UMLAUF	
			SACHANLAGEN			FINANZ- ANLAGEN	ZUSAMMEN		BETRIEBS- KAPITAL
			BETRIEBS- GRUND- STUECKE	MASCHINEN U. AE. ANLAGEN	SONSTIGE SACH- ANLAGEN				
		ANZAHL						1 000	
275 91	H. V. SEILERWAREN U. AE. A. FASERN ALLER ART	59	35 333	21 147	4 470	69 954	130 904	42 153	
275 95	SONST. TEXTILGEWERBE, ANG	481	329 746	268 631	98 019	156 171	852 769	619 475	
275 9	SONST. TEXTILGEWERBE	540	365 081	289 976	102 489	226 125	983 673	661 628	
275	TEXTILGEWERBE	2 334	3 060 364	2 701 755	530 640	1 343 948	7 636 707	5 030 189	
276 11	SERIENFTG. V. HERREN- BEKLEIDUNG	279	162 783	53 638	38 803	156 163	411 387	391 523	
276 12	HERREN-MASS-SCHNEIDEREI	82	19 590	9 290	5 239	1 582	35 661	61 471	
276 14	SERIENFTG. V. DAMEN-U. KINDEROBERBEKLEIDUNG	902	386 005	197 593	117 714	224 740	926 052	1 367 283	
276 16	DAMEN-MASS-SCHNEIDEREI	94	14 299	4 365	4 567	2 650	25 881	42 841	
276 18	SERIENFTG. V. ARBEITS- SPORT-U. AE. BEKLEIDUNG	364	115 162	50 511	49 926	69 371	284 970	324 409	
276 1	H. V. OBERBEKLEIDUNG	1 621	697 839	315 357	216 249	454 506	1 683 951	2 187 527	
276 21	SERIENFTG. V. HERREN- DAMEN-U. KINDERWAESCHE	158	92 322	60 536	29 512	30 974	213 354	234 122	
276 22	MASSANFTG. V. HERREN- DAMEN-U. KINDERWAESCHE	17	11 772	1 209	1 398	429	14 808	14 020	
276 27	SERIENFTG. V. MIEDERWAREN	32	44 420	5 309	7 243	15 091	72 063	112 249	
276 28	MASSANFTG. V. MIEDERWAREN	6	1 969	867	1 072	743	4 651	10 554	
276 2	H. V. HERREN- DAMEN-U. KINDERWAESCHE USW	213	150 493	67 921	39 225	47 237	304 876	370 945	
276 43	SERIENFTG. V. KOPF- BEDECKUNGEN	42	23 018	3 680	3 073	3 823	33 594	35 199	
276 44	MASSANFTG. V. KOPF- BEDECKUNGEN	10	3 545	220	377	616	4 758	3 912	
276 46	H. V. BEKLEIDUNGSZUBEHOER	170	51 384	19 674	14 315	13 242	98 615	96 470	
276 4	H. V. KOPFBEDECKUNGEN, BEKLEIDUNGSZUBEHOER	222	77 947	23 574	17 765	17 681	136 967	135 581	
276 5	M. D. BEKLEIDUNGSGEWERBE VERBUNDENE TAEKTIGKEITEN	82	10 188	29 464	4 041	21 855	65 548	59 528	
276 61	ZUR. U. VEREDLG. V. FELLN	31	13 411	7 538	3 080	4 767	28 796	30 463	
276 65	H. V. PELZWAREN	205	27 083	10 622	13 588	4 994	56 287	48 012	
276 6	VERARB. V. FELLN, PELLZEN	236	40 494	18 160	16 668	9 761	85 083	78 475	
276 81	H. V. HAUS-, BETT-U. TISCH- WAESCHE	52	33 857	26 376	7 500	34 681	102 414	86 709	
276 85	H. V. BETTWAREN (OH. MATRATZEN)	116	72 520	37 450	16 535	5 304	131 809	122 278	
276 8	H. V. HAUS-, BETT-U. TISCH- WAESCHE, BETTWAREN	168	106 377	63 826	24 035	39 985	234 223	208 987	
276 91	H. V. KONFEKTION, TEXTILEN ART. F. D. INNENAUSSTATTUNG	249	46 453	17 108	13 304	14 333	91 198	82 434	
276 95	H. V. SONST. KONFEKTION, TEXTILEN ARTIKELN, ANG	139	44 616	16 981	10 595	7 633	79 825	115 299	
276 9	H. V. SONST. KONFEKTIONIER- TEN TEXTILEN ARTIKELN	388	91 069	34 089	23 899	21 966	171 023	197 733	
276	BEKLEIDUNGSGEWERBE	2 930	1 174 407	552 391	341 882	612 991	2 681 671	3 238 776	
275	REP. V. SCHUHEN, GEBR. GUET. A. LEDER U. AE., SCHIRMEN	66	3 016	1 643	1 845	328	6 832	3 524	
27	LEDER-, TEXTIL- U. BEKLEIDUNGSGEWERBE	6 293	5 001 795	3 670 739	1 032 187	2 397 801	12 102 522	9 896 488	
281 1	MAHLMUEHLEN	274	235 642	262 856	77 084	45 736	621 318	319 949	
281 5	SCHAELMUEHLEN	23	14 584	25 064	3 001	7 457	50 106	19 403	
281	MAHL-U. SCHAELMUEHLEN	297	250 226	287 920	80 085	53 193	671 424	339 352	
282	H. V. STAERKE, STAERKE- ERZEUGNISSEN	40	113 968	262 787	36 978	62 867	476 600	263 588	
283	H. V. TEIGWAREN	50	44 256	90 245	22 204	16 908	173 613	118 818	
284 1	BROT-U. BACKWAREN- INDUSTRIE	171	107 788	129 805	80 260	52 076	369 929	209 316	
284 51	BAECKEREI	1 369	134 516	99 228	112 881	16 001	362 626	174 553	
284 55	H. V. KONDIKTORWAREN	173	23 001	28 124	19 830	9 013	79 968	57 080	
284 5	BAECKEREI, H. V. KONDIKTOR- WAREN	1 542	157 517	127 352	132 711	25 014	442 594	231 633	
284 7	H. V. DAUERBACKWAREN	92	183 969	212 014	52 523	119 375	567 881	276 502	
284	H. V. BACKWAREN	1 805	449 274	469 171	265 494	196 465	1 380 404	717 451	
285	ZUCKERINDUSTRIE	43	371 911	1 171 056	86 588	222 793	1 852 350	653 620	
286 01	VERARB. V. OBST, GEMUESE (OH. H. V. SAEFTEN U. AE.)	171	146 674	146 060	52 432	45 116	390 282	297 836	
286 05	H. V. FRUCHT-U. GEMUESE- SAEFTEN U. AE.	91	65 518	79 811	40 217	14 628	200 174	123 726	
286	OBST-U. GEMUESE- VERARBEITUNG	262	212 192	225 871	92 649	59 744	590 456	421 562	
287 01	H. V. KAKAO-U. SCHOKOLADEN- ERZEUGNISSEN	117	229 169	329 272	96 356	523 781	1 178 578	607 742	
287 03	H. V. ZUCKERWAREN	76	79 880	179 476	40 806	94 957	395 119	245 655	
287 09	H. V. SONST. SUESSWAREN (OH. DAUERBACKWAREN)	46	126 838	164 568	160 267	62 205	513 878	233 560	
287	H. V. SUESSWAREN (OH. DAUER- BACKWAREN)	239	435 887	673 316	297 429	680 943	2 087 575	1 086 957	
288 1	MOLKEREI, KAESEREI	469	727 172	1 036 122	390 771	312 597	2 466 662	2 296 922	
288 5	H. V. DAUERMILCH, MILCH- PRAEPARATEN, SCHMELZKAESE	32	84 024	216 231	25 822	98 894	424 971	336 045	
288	MILCHVERWERTUNG	501	811 196	1 252 353	416 593	411 491	2 891 633	2 632 967	
289 1	DELMUEHLEN, H. V. SPEISEOEL	31	66 380	155 025	10 791	62 929	295 125	211 701	
289 5	H. V. MARGARINE U. AE. NAHRUNGSPFETTEN	36	216 797	183 096	161 826	958 722	1 520 441	1 203 594	

FUSSNOTEN SIEHE S. 222

STELLUNG 1983

EINHEITSWERT DER GEWERBLICHEN BETRIEBE AUF DEN 1.1.1983 NACH WIRTSCHAFTLICHER GLIEDERUNG

PERSONEN

VERMOEGEN		SCHULDEN UND SONSTIGE ABZUEGE						EINHEITS- WERT	NUMMER DER SYSTE- MATIK DER WIRT- SCHAFTS- ZWEIGE
VORRATS- VERMOEGEN	ROHBETRIEBS- VERMOEGEN	ZUSAMMEN	DARUNTER			ABZUEGE AUFGRUND VON SCHACHTEL- BETEILIGUNGEN			
			LANGFRISTIGE VERBINDLICH- KEITEN	PENSIONS- VERPFLICH- TUNGEN 1)					
DM		ZAHL DER BETRIEBE	1 000 DM			ZAHL DER BETRIEBE	1 000 DM		
51 316	224 375	59	102 705	22 515	6 593	2	64 497	57 170	275 91
679 119	2 151 363	458	1 132 688	228 669	32 922	9	33 595	985 083	275 95
730 437	2 375 738	517	1 235 393	251 184	39 515	11	98 092	1 042 253	275 9
5 841 062	18 507 958	2 253	10 456 811	2 626 701	371 497	61	259 526	7 791 545	275
512 557	1 315 467	257	812 532	176 758	15 875	3	22 015	480 912	276 11
64 557	161 689	79	89 775	10 925	3 258	1	24	71 895	276 12
1 167 738	3 451 073	848	2 133 979	362 079	66 698	11	57 124	1 269 976	276 14
60 903	129 625	89	91 407	16 247	1 850	-	-	38 214	276 16
420 944	1 030 323	250	665 119	144 310	15 558	4	571	360 631	276 18
2 226 699	6 098 177	1 523	3 796 812	710 319	103 239	19	79 734	2 221 628	276 1
338 748	786 224	155	492 133	101 171	29 506	2	2 779	291 299	276 21
12 228	41 056	16	25 359	5 477	164	-	-	15 700	276 22
145 664	329 976	31	151 287	22 471	5 281	1	58	178 633	276 27
9 650	24 855	6	14 368	2 156	223	-	-	10 490	276 28
506 290	1 182 111	208	683 147	131 275	35 176	3	2 837	496 122	276 2
32 250	101 043	42	51 944	9 565	2 036	2	903	48 197	276 43
5 764	14 434	10	8 835	1 912	635	-	-	5 604	276 44
107 692	302 777	160	203 382	56 901	339	-	-	99 397	276 46
145 706	418 254	212	264 161	68 378	3 010	2	903	153 198	276 4
29 991	155 067	75	117 554	28 864	-	-	-	37 511	276 5
25 026	84 285	27	47 735	9 348	6 368	-	-	36 541	276 61
116 134	222 433	194	125 495	35 899	820	-	-	96 929	276 65
143 160	306 718	221	173 234	45 247	7 188	-	-	133 470	276 6
114 910	304 033	51	199 000	69 916	3 563	-	-	105 036	276 81
142 514	396 601	110	250 706	52 729	9 684	2	924	144 968	276 85
257 424	700 634	161	449 706	122 645	13 247	2	924	250 004	276 8
97 213	270 845	241	181 867	58 843	4 031	-	-	88 969	276 91
84 079	279 203	130	157 857	23 336	15 666	2	770	120 574	276 95
181 292	550 048	371	339 724	82 179	19 697	2	770	209 543	276 9
3 490 562	9 411 009	2 771	5 824 338	1 188 907	181 557	28	85 168	3 501 476	276
5 490	15 846	63	7 270	2 335	58	-	-	8 567	278
11 082 315	33 081 325	6 008	19 180 061	4 279 824	707 991	102	442 413	13 458 807	27
488 023	1 429 290	269	919 508	144 727	39 216	4	2 497	507 291	281 1
35 803	105 312	21	50 747	6 943	833	1	8	54 562	281 5
523 826	1 534 602	290	970 255	151 670	40 049	5	2 505	561 853	281
253 259	993 447	27	557 104	140 551	24 465	5	7 626	428 713	282
108 945	401 376	47	285 271	51 618	4 556	6	7 530	108 571	283
72 693	651 938	159	431 156	141 237	23 007	6	11 199	209 577	284 1
55 527	592 706	1 308	331 909	164 563	3 185	-	-	260 785	284 51
14 881	151 929	162	114 462	59 532	600	1	281	37 150	284 55
70 408	744 635	1 470	446 371	224 095	3 785	1	281	297 975	284 5
157 409	1 001 792	85	516 387	178 325	4 380	1	4 506	480 897	284 7
300 510	2 398 365	1 714	1 393 914	543 657	31 172	8	15 986	988 449	284
2 346 160	4 852 130	41	2 836 335	142 547	261 978	8	71 963	1 943 841	285
553 236	1 241 354	162	846 103	164 054	4 111	4	1 507	393 739	286 01
166 204	490 104	85	302 040	66 659	9 140	3	143	187 927	286 05
719 440	1 731 458	247	1 148 143	230 713	13 251	7	1 650	581 666	286
734 071	2 520 391	102	1 193 899	195 346	52 493	12	128 926	1 197 574	287 01
344 099	984 673	75	527 255	120 825	3 602	-	-	457 608	287 03
381 087	1 128 525	43	719 145	199 892	68 879	2	428	408 946	287 09
1 489 257	4 633 789	220	2 440 299	516 063	124 974	14	129 354	2 064 128	287
917 080	5 680 664	454	3 593 543	441 685	206 752	30	22 993	2 064 141	288 1
235 047	996 063	30	577 572	51 411	11 814	4	80 146	338 349	288 5
1 152 127	6 676 727	484	4 171 115	493 096	218 566	34	103 139	2 402 490	288
440 744	947 570	30	617 378	161 678	21 219	2	20 143	310 049	289 1
440 670	3 164 705	31	1 746 980	73 108	287 147	3	863 844	553 880	289 5

2.1 ANLAGEVERMOEGEN, UMLAUFVERMOEGEN, ROHBEREITUNGSVERMOEGEN, SCHULDEN UND SONSTIGE ABZUEGE SOWIE

2.1.3 NICHTNATUERLICHE

NUMMER DER SYSTEMATIK DER WIRTSCHAFTS- ZWEIGE	WIRTSCHAFTSGLIEDERUNG	GEWERBE- BETRIEBE	ANLAGEVERMOEGEN					UMLAUF	
			ANZAHL	SACHANLAGEN			FINANZ- ANLAGEN	ZUSAMMEN	BETRIEBS- KAPITAL
				BETRIEBS- GRUND- STUECKE	MASCHINEN U. AE. ANLAGEN	SONSTIGE SACH- ANLAGEN			
289	H. V. SPEISEOEL, MARGARINE U. AE. NAHRUNGSFETTEN	67	283 177	338 121	172 617	1 021 651	1 815 566	1 415 295	
291 1	SCHLACHTHAEUSER (OH. KOMMUNALE SCHLACHTHOEFEN)	241	89 251	119 533	50 889	43 267	302 940	444 811	
291 41	FLEISCHWARENINDUSTRIE (OH. TALGSCHMELZEN U. AE.)	304	259 170	245 401	143 612	256 174	904 357	773 948	
291 44	FLEISCHEREI (OH. PFERDE- FLEISCHEREI)	1 430	185 094	152 618	145 457	26 286	509 455	341 569	
291 47	PFERDEFLEISCHEREI	12	1 253	307	622	3	2 185	791	
291 4	FLEISCHVERARBEITUNG (OH. TALGSCHMELZEN U. AE.)	1 746	445 517	398 326	289 691	282 463	1 415 997	1 116 308	
291 6	TALGSCHMELZEN, SCHMALZ- SIEDEREIEN	13	10 282	10 758	1 909	7 077	30 026	8 889	
291	SCHLACHTHAEUSER (OH. KOM- MUNALE), FLEISCHVERARB.	2 000	545 050	528 617	342 489	332 807	1 746 962	1 570 008	
292	FISCHVERARBEITUNG	87	75 948	104 617	50 790	12 932	244 288	191 904	
293 1	BRAUEREI	753	2 684 300	1 775 724	1 495 566	2 146 855	8 106 485	2 837 804	
293 5	MAELZEREI	70	52 635	92 486	15 257	28 963	189 341	108 008	
293	BRAUEREI, MAELZEREI	823	2 736 935	1 868 210	1 514 823	2 175 858	8 295 826	2 945 912	
294 11	ALKOHOLBRENNEREI	205	85 982	56 625	46 483	154 030	343 120	226 434	
294 15	H. V. SPIRITUOSEN	245	162 930	73 752	53 552	394 797	685 031	963 700	
294 1	ALKOHOLBRENNEREI, H. V. SPIRITUOSEN	450	248 912	130 377	100 035	548 827	1 028 151	1 190 134	
294 51	H. U. VERARB. V. TRAUBENWEIN	246	173 162	114 284	65 322	74 471	427 239	560 071	
294 55	H. V. WEINAEHNLICHEN GETRAENKEN	30	6 303	10 035	4 907	317	21 562	16 975	
294 5	H. U. VERARB. V. WEIN	276	179 465	124 319	70 229	74 788	448 801	577 046	
294	ALKOHOLBRENNEREI, H. V. SPIRITUOSEN, WEIN	726	428 377	254 696	170 264	623 615	1 476 952	1 767 180	
295	MINERALBRUNNEN, H. V. MINE- RALWASSER, LIMONADEN	354	405 811	428 848	497 157	230 805	1 562 621	826 399	
296 11	VERARB. V. KAFFEE, TEE	72	111 975	135 771	50 633	473 453	771 832	1 254 233	
296 15	H. V. KAFFEEMITTELN	6	53 259	69 332	920	1 611	125 122	74 916	
296 1	VERARB. V. KAFFEE, TEE, H. V. KAFFEEMITTELN	78	165 234	205 103	51 553	475 064	896 954	1 329 149	
296 2	H. V. KARTOFFEL- ERZEUGNISSEN, ANG	25	54 554	88 813	6 644	30 981	180 992	75 635	
296 3	H. V. NAEHRMITTELN (OH. TEIGWAREN)	130	262 914	309 357	117 531	475 671	1 165 473	700 878	
296 4	H. V. ESSIG, SENF, ESSENZEN, GEWUERZEN	83	67 347	30 617	21 530	61 986	181 480	126 313	
296 5	GEWINNUNG V. EIS	9	3 675	4 849	1 941	4 426	14 891	7 747	
296 9	SONST. ERNAHRUNGSGEWERBE (OH. H. V. FUTTERM.,) ANG	90	74 733	98 557	33 120	73 166	279 576	168 004	
296	SONST. ERNAHRUNGSGEWERBE (OH. H. V. FUTTERMITTELN)	415	628 457	737 296	232 319	1 121 294	2 719 366	2 407 726	
297 01	H. V. TIERISCHEN FUTTER- MITTELN	92	106 151	241 430	50 530	40 628	438 739	279 805	
297 04	H. V. MISCHFUTTERMITTELN	40	60 279	144 003	35 796	30 206	270 284	201 807	
297 07	H. V. SONST. FUTTERMITTELN	50	26 528	59 938	15 232	27 289	128 987	125 178	
297	H. V. FUTTERMITTELN	182	192 958	445 371	101 558	98 123	838 010	606 790	
299 11	AUFBER. V. TABAK	11	11 183	2 710	1 567	4 580	20 040	31 935	
299 15	H. V. RAUCH-, KAU-U. SCHNUPFTABAK	10	4 443	510	589	1 762	7 304	15 405	
299 1	AUFBER. V. TABAK, H. V. RAUCH-, KAU-U. AE. TABAK	21	15 626	3 220	2 156	6 342	27 344	47 340	
299	TABAKVERARBEITUNG	115	454 344	698 639	139 742	1 808 293	3 101 018	2 121 444	
28/29	ERNAHRUNGSGEWERBE, TABAKVERARBEITUNG	8 006	8 439 966	9 837 136	4 519 779	9 129 782	31 926 665	20 086 973	
2	VERARBEITENDES GEWERBE	74 173	74 447 272	94 571 613	35 285 938	80 797 006	285 101 829	231 801 231	
300 1	HOCH-U. TIEFBAU, OAS	7 442	2 328 665	3 199 727	1 530 350	1 484 002	8 542 744	19 437 203	
300 4	HOCHBAU (OH. FERTIGTEIL- BAU)	4 012	544 638	411 585	369 960	281 828	1 608 011	3 073 404	
300 51	H. V. FERTIGTEILBAUTEN A. BETON I. HOCHBAU	255	92 112	59 540	37 391	48 529	237 572	306 150	
300 53	MONT. V. FERTIGTEILBAUTEN A. BETON I. HOCHBAU	167	20 348	7 614	11 774	2 242	41 978	87 030	
300 55	H. V. FERTIGHAEUSERN A. HOLZ	102	50 318	15 294	22 742	15 748	104 102	173 911	
300 56	H. V. SONST. FERTIGTEIL- BAUTEN A. HOLZ I. HOCHBAU	51	8 629	5 401	5 202	4 809	24 041	33 535	
300 57	MONT. V. FERTIGTEILBAUTEN A. HOLZ I. HOCHBAU	69	8 175	3 432	5 081	1 161	17 849	44 328	
300 5	FERTIGTEILBAU I. HOCHBAU	644	179 582	91 281	82 190	72 489	425 542	645 384	
300 71	ERDBEWEGUNGSARBEITEN, LANDESKULTURBAU	393	24 632	119 896	59 874	63 124	267 526	249 044	
300 73	WASSER-U. WASSERSPEZIAL- BAU	97	17 399	61 686	13 205	15 419	107 709	260 691	
300 75	STRASSENBAU	1 546	405 031	876 661	406 343	354 794	2 042 829	3 083 257	
300 76	BRUNNENBAU, NICHTBERG- BAULICHE TIEFBOHRUNG	106	19 360	29 368	15 422	7 526	71 676	97 445	
300 77	BERGBAU, TIEFBOHRUNG U. AE. (OH. ERDOELBOHRUNG)	51	34 447	128 821	56 046	511 824	731 138	489 881	
300 79	TIEFBAU, ANG	963	161 647	344 560	253 305	98 381	857 893	1 263 979	
300 7	TIEFBAU	3 156	662 516	1 560 992	804 195	1 051 068	4 078 771	5 454 297	
300 81	GERUESTBAU	375	32 165	42 220	74 080	11 092	159 557	156 798	

FUSSNOTEN SIEHE S. 222

STELLUNG 1983

EINHEITSWERT DER GEWERBLICHEN BETRIEBE AUF DEN 1.1.1983 NACH WIRTSCHAFTLICHER GLIEDERUNG

PERSONEN

VERMOEGEN	ROH- BETRIEBS- VERMOEGEN	SCHULDEN UND SONSTIGE ABZUEGE					ABZUEGE AUFGRUND VON SCHACHTEL- BETEILIGUNGEN	EINHEITS- WERT	NUMMER DER SYSTE- MATIK DER WIRT- SCHAFTS- ZWEIGE
		ZUSAMMEN	DARUNTER		LANGFRISTIGE VERBINDLICH- KEITEN	PENSIONS- VERPFLICH- TUNGEN 1)			
			VORRATS- VERMOEGEN						
DM		ZAHL DER BETRIEBE	1 000 DM			ZAHL DER BETRIEBE	1 000 DM		
881 414	4 112 275	61	2 364 358	234 786	306 366	5	863 987	863 929	285
109 397	857 148	228	625 556	101 364	11 733	3	1 191	230 389	291 1
385 165	2 062 470	287	1 284 687	211 361	77 098	10	14 339	764 446	291 41
153 813	1 004 837	1 390	628 329	172 589	13 721	2	1 470	374 023	291 44
576	3 552	11	2 233	662	-	-	-	1 317	291 47
539 554	3 071 859	1 688	1 916 249	384 632	90 819	12	15 809	1 139 786	291 4
5 998	44 913	11	20 455	7 532	815	-	-	24 452	291 6
654 949	3 973 920	1 927	2 562 260	493 528	103 367	15	17 000	1 394 627	291
172 493	608 685	81	387 860	48 677	110 749	1	259	220 565	292
889 981	11 834 370	712	5 734 348	1 327 108	516 948	51	279 236	5 820 787	293 1
242 071	539 420	70	376 206	45 932	10 607	1	18	163 193	293 5
132 052	12 373 790	782	6 110 554	1 377 040	527 555	52	279 254	5 983 980	293
312 854	882 406	185	426 163	87 227	31 235	2	1 336	454 908	294 11
425 741	2 074 472	211	1 216 086	67 415	27 305	7	12 006	846 358	294 15
738 595	2 956 880	396	1 642 249	154 642	68 540	9	13 342	1 301 266	294 1
564 870	1 552 180	177	932 312	95 005	19 369	15	19 820	600 047	294 51
26 589	65 126	29	46 340	11 086	66	1	20	18 765	294 55
591 459	1 617 306	206	978 652	106 091	19 435	16	19 840	618 812	294 5
1 330 054	4 574 186	602	2 620 901	260 733	87 975	25	33 182	1 920 078	294
293 352	2 682 372	334	1 505 920	274 453	32 813	16	9 256	1 167 192	295
607 166	2 633 231	69	1 630 262	146 504	169 607	2	244 000	758 951	296 11
125 449	325 487	6	201 646	975	11 764	1	92	123 751	296 15
732 615	2 958 718	75	1 831 908	147 479	181 371	3	244 092	882 702	296 1
65 522	322 149	23	174 429	25 470	22 421	1	818	146 905	296 2
700 991	2 567 342	120	1 584 873	103 530	71 427	13	82 659	899 804	296 3
120 049	427 842	76	217 513	49 372	5 568	3	4 999	205 333	296 4
6 085	26 723	9	11 395	3 029	451	-	-	17 367	296 5
142 321	589 901	75	350 765	29 497	23 395	4	21 727	217 407	296 9
1 767 583	6 894 675	378	4 170 843	356 377	304 633	24	354 295	2 369 518	296
250 556	969 100	87	564 687	105 887	12 526	3	3 376	401 032	297 01
149 083	621 174	40	413 436	45 016	50 097	2	266	207 471	297 04
94 294	348 459	44	219 180	50 055	2 456	1	18	129 268	297 07
493 933	1 938 733	171	1 197 303	200 958	65 079	6	3 660	737 771	297
5 085	57 060	9	26 113	3 553	808	-	-	30 943	299 11
22 982	45 691	7	27 111	1 827	768	-	-	18 582	299 15
28 067	102 751	16	53 224	5 380	1 576	-	-	49 525	299 1
3 146 069	8 368 531	85	4 056 299	265 939	336 329	11	767 984	3 544 256	299
16 735 423	66 749 061	7 491	38 778 734	5 784 406	2 595 877	242	2 688 630	27 281 627	28/29
180 587 067	697 490 127	70 719	412 111 526	78 250 300	24 188 998	1 624	36 037 001	249 339 817	2
12 847 706	40 827 653	6 921	32 274 933	2 206 288	406 290	64	277 391	8 275 316	300 1
3 511 728	8 193 143	3 797	6 588 068	580 390	57 088	14	26 676	1 578 400	300 4
232 573	776 295	230	570 477	56 087	4 717	1	183	205 639	300 51
52 475	181 483	143	134 645	8 956	723	1	50	46 790	300 53
109 901	387 914	94	270 044	22 230	234	1	49	117 816	300 55
34 354	92 330	49	70 367	17 095	163	-	-	21 958	300 56
16 901	79 078	63	51 057	8 840	5 886	-	-	28 017	300 57
446 204	1 517 100	579	1 096 590	113 208	11 723	3	282	420 220	300 5
203 102	719 672	364	545 830	58 884	6 357	2	4 918	168 923	300 71
155 594	623 994	87	446 802	16 295	16 320	2	253	76 937	300 73
2 405 524	7 541 610	1 478	5 615 016	500 564	68 266	19	77 044	1 849 538	300 75
28 985	198 106	100	130 792	15 005	2 291	4	4 166	63 149	300 76
70 048	1 291 067	48	578 168	96 970	23 635	3	383 758	329 147	300 77
1 154 949	3 276 821	917	2 460 450	215 584	49 183	8	10 359	806 012	300 79
4 018 202	13 551 270	2 994	9 777 058	905 302	166 052	38	480 498	3 293 706	300 7
58 320	374 675	356	236 738	55 021	1 237	1	29	137 908	300 81

2.1 ANLAGEVERMOEGEN, UMLAUFVERMOEGEN, ROHBEREITSVERMOEGEN, SCHULDEN UND SONSTIGE ABZUEGE SOWIE

2.1.3 NICHTNATUERLICHE

NUMMER DER SYSTEMATIK DER WIRTSCHAFTS- ZWEIGE	WIRTSCHAFTSGLIEDERUNG	GEWERBE- BETRIEBE	ANLAGEVERMOEGEN					ZUSAMMEN	UMLAUF BETRIEBS- KAPITAL
			SACHANLAGEN			FINANZ- ANLAGEN			
			BETRIEBS- GRUND- STUECKE	MASCHINEN U. AE. ANLAGEN	SONSTIGE SACH- ANLAGEN				
ANZAHL							1 000		
300 85	FASSADENREINIGUNG	65	300	955	3 675	653	5 583	12 533	
300 8	GERUESTBAU, FASSADEN- REINIGUNG	440	32 465	43 175	77 755	11 745	165 140	169 331	
300	HOCH-U. TIEFBAU	15 694	3 747 866	5 306 760	2 864 450	2 901 132	14 820 202	28 779 589	
302 01	SCHORNSTEIN-, FEUERUNGS- U. INDUSTRIEOFENBAU	288	35 288	31 686	26 955	45 309	139 238	310 145	
302 02	GEBAUDETROCKNUNG	22	99	2 541	1 572	119	4 331	6 850	
302 03	ABDICHTUNG GEGEN WASSER, FEUCHTIGKEIT	376	16 587	14 771	26 049	8 585	65 992	188 268	
302 05	ABDAEMPUNG GEGEN KAELTE, WAERME, SCHALL U. AE.	622	51 862	36 098	64 903	30 090	182 959	581 531	
302 09	ABBRUCH-, SPRENG-U. ENT- TRUEMMERUNGSGEWERBE	167	15 552	27 855	20 174	4 953	68 534	96 118	
302	SPEZIALBAU	1 475	119 388	112 951	139 659	89 056	461 054	1 182 912	
305	STUKKATEURGEWERBE, GIPSEREI, VERPUTZEREI	1 229	39 032	29 148	64 437	20 741	153 358	320 712	
308 1	ZIMMEREI, INGENIEUR- HOLZBAU	1 405	145 723	67 566	69 871	20 003	303 163	396 466	
308 5	DACHDECKEREI	1 861	82 319	38 930	123 075	47 274	291 598	751 960	
308	ZIMMEREI, DACHDECKEREI	3 266	228 042	106 496	192 946	67 277	594 761	1 148 426	
30	BAUHAUPTGEWERBE	21 664	4 134 328	5 555 355	3 261 492	3 078 206	16 029 381	31 431 639	
310 1	KLEMPNEREI, GAS-U. WASSER- INSTALLATION	2 976	128 136	55 378	139 196	56 669	378 379	1 094 420	
310 3	INSTALL. V. HEIZUNGS-, KLI- MA-U. GESUNDH. TECHN. ANL.	3 948	280 536	110 142	261 580	146 889	799 147	2 525 711	
310 5	ELEKTROINSTALLATION	2 686	120 968	54 989	147 669	41 817	365 443	909 761	
310	BAUINSTALLATION	9 610	529 640	220 509	548 445	245 375	1 543 969	4 529 892	
316 1	AUSBAUGEWERBE, OAS (OH. BAUINSTALLATION)	283	36 528	11 608	17 349	6 442	71 927	144 088	
316 21	GLASERGEWERBE	611	49 645	18 523	26 821	12 586	107 575	164 548	
316 24	MALER-U. LACKIEREREGEWERBE	2 402	95 700	51 745	142 994	50 270	340 709	765 858	
316 27	TAPETENKLEBEREI	15	-	48	516	22	586	1 893	
316 2	GLASER-U. MALERGEWERBE, TAPETENKLEBEREI	3 028	145 345	70 316	170 331	62 878	448 870	932 299	
316 31	BAUTISCHLEREI	1 040	103 523	45 765	45 385	14 800	209 473	311 033	
316 35	PARKETTLLEGEREI	59	3 803	1 133	2 681	1 865	9 482	13 014	
316 3	BAUTISCHLEREI, PARKETT- LEGEREI	1 099	107 326	46 898	48 066	16 665	218 955	324 047	
316 51	FLIESEN-, PLATTEN-U. MOSAIKLEGEREI	839	30 468	10 211	33 524	13 571	87 774	232 753	
316 54	ESTRICHLEGEREI	243	9 737	9 735	13 145	16 214	48 831	87 159	
316 57	SONST. FUSSBODENLEGEREI U. -KLEBEREI (OH. ESTRICH)	389	13 108	6 553	15 079	4 965	39 705	129 856	
316 5	FUSSBODEN-, FLIESEN-U. PLATTENLEGEREI	1 471	53 313	26 499	61 748	34 750	176 310	449 768	
316 61	OFEN-U. HERDSETZEREI	119	3 541	1 513	4 912	665	10 631	18 199	
316 65	SONST. AUSBAUGEWERBE (OH. OFEN-U. HERDSETZEREI)	174	4 495	4 707	6 217	4 457	19 876	45 616	
316 6	SONST. AUSBAUGEWERBE	293	8 036	6 220	11 129	5 122	30 507	63 815	
316	AUSBAUGEWERBE (OH. BAU- INSTALLATION)	6 174	350 548	161 541	308 623	125 857	946 569	1 914 017	
31	AUSBAUGEWERBE	15 784	880 188	382 080	857 066	371 232	2 490 538	6 443 909	
3	BAUGEWERBE	37 448	5 014 516	5 937 405	4 118 560	3 449 438	18 519 919	37 875 548	
1 - 3	PRODUZIERENDES GEWERBE	113 984	88 247 314	195 432 933	51 310 060	105 574 221	440 564 528	312 090 327	
401 11	GH. M. GETREIDE, FUTTER-U. DUENGEMITTELN, OAS	1 051	1 026 508	503 117	279 911	514 865	2 324 401	7 831 728	
401 14	GH. M. GETREIDE, SAATEN, FUTTERMITTELN	931	442 614	221 180	115 179	296 409	1 075 382	2 565 477	
401 17	GH. M. DUENGEMITTELN	107	19 427	6 442	8 046	27 235	61 180	429 577	
401 1	GH. M. GETREIDE, FUTTER-U. DUENGEMITTELN	2 089	1 488 549	730 739	403 136	838 509	3 460 933	10 826 782	
401 3	GH. M. BLUMEN, PFLANZEN, BLUMENBINDEREBEDARF	382	63 984	98 675	44 884	14 959	222 502	196 531	
401 51	GH. M. LEBENDEM VIEH	477	52 322	18 462	42 438	37 166	150 388	673 858	
401 55	GH. M. SONST. LEBENDEN TIEREN, ZOOLOG. BEDARF	44	7 567	809	2 318	1 201	11 895	19 680	
401 5	GH. M. LEBENDEN TIEREN, ZOOLOG. BEDARF	521	59 889	19 271	44 756	38 367	162 283	693 538	
401	GH. M. GETREIDE, FUTTER-U. DUENGEMITTELN, TIEREN	2 992	1 612 422	848 685	492 776	891 835	3 845 718	11 716 851	
402 11	GH. M. GARNEN (OH. HAND- ARBEITSGARNE U. AE.)	67	10 474	732	3 596	51 800	66 602	99 286	
402 14	GH. M. WOLLE, TIERHAAREN	46	17 625	1 238	4 925	18 476	42 268	177 018	
402 17	GH. M. BAUMWOLLE	26	4 817	322	1 121	5 041	11 301	73 533	
402 19	GH. M. SONST. TEXTIL, ROH- STOFFEN U. HALBWAREN	112	12 789	7 667	5 130	4 707	30 293	138 463	
402 1	GH. M. TEXTIL, ROHSTOFFEN U. HALBWAREN	251	45 709	9 959	14 772	80 024	150 464	488 300	
402 5	GH. M. HAEUTEN, FELLEN	130	16 764	2 742	9 436	27 085	56 027	143 019	
402 7	GH. M. LEDER	68	9 159	867	3 318	4 217	17 561	47 635	
402 8	GH. M. ROHTABAK	31	3 869	181	1 725	28 671	34 416	101 838	
402	GH. M. TEXTIL, ROHSTOFFEN U. HALBWAREN, HAEUTEN USW	480	75 501	13 719	29 251	139 997	258 468	780 792	

FUSSNOTEN SIEHE S. 222

STELLUNG 1983

EINHEITSWERT DER GEWERBLICHEN BETRIEBE AUF DEN 1.1.1983 NACH WIRTSCHAFTLICHER GLIEDERUNG

PERSONEN

VERMOEGEN		SCHULDEN UND SONSTIGE ABZUEGE					ABZUEGE AUFGRUND VON SCHACHTEL- BETEILIGUNGEN	EINHEITS- WERT	NUMMER DER SYSTEM- MATIC DER WIRT- SCHAFTS- ZWEIGE
VORRATS- VERMOEGEN	ROHBETRIEBS- VERMOEGEN	ZUSAMMEN	DARUNTER		ZAHLE DER BETRIEBE				
			LANGFRISTIGE VERBINDLICH- KEITEN	PENSIONS- VERPFLICH- TUNGEN 1)					
DM		ZAHLE DER BETRIEBE	1 000 DM		1 000 DM	ZAHLE DER BETRIEBE	1 000 DM		
2 985	21 101	59	14 791	2 396	65	-	-	6 310	300 85
61 305	395 776	415	251 529	57 417	1 302	1	29	144 218	300 8
20 885 145	64 484 942	14 706	49 986 178	3 862 605	642 455	120	784 876	13 711 860	300
242 293	692 676	281	527 890	26 696	4 813	4	7 081	157 686	302 01
2 173	13 354	21	9 739	994	-	-	-	3 614	302 02
115 390	369 650	352	263 187	28 940	567	1	517	85 934	302 03
385 063	1 149 553	572	892 204	103 821	11 897	3	4 827	252 532	302 05
56 892	221 544	157	170 664	22 928	368	-	-	50 878	302 09
802 811	2 446 777	1 383	1 883 684	185 379	17 645	8	12 425	550 644	302
229 686	703 756	1 173	506 925	63 824	3 596	2	85	196 762	305
294 852	994 481	1 344	642 200	132 116	2 450	-	-	352 289	308 1
405 906	1 449 464	1 767	1 006 138	124 487	27 009	2	180	443 147	308 5
700 756	2 443 945	3 111	1 648 338	256 603	29 459	2	180	795 436	308
22 616 400	70 079 420	20 373	54 027 125	4 368 411	653 155	132	797 566	15 254 702	30
921 835	2 395 634	2 862	1 797 390	200 096	12 921	7	3 505	594 744	310 1
2 342 738	5 667 596	3 767	4 515 501	435 804	53 306	18	10 758	1 141 359	310 3
739 774	2 014 978	2 549	1 481 960	190 701	20 081	3	444	532 555	310 5
4 004 347	10 078 208	9 176	7 794 851	826 601	86 308	28	14 707	2 268 658	310
80 296	296 311	258	212 420	19 444	521	2	48	83 837	316 1
82 369	354 492	592	212 596	51 263	2 074	-	-	141 886	316 21
410 971	1 517 536	2 286	1 017 046	145 194	10 127	7	2 554	497 943	316 24
392	2 871	12	2 067	281	-	-	-	800	316 27
493 732	1 874 901	2 892	1 231 709	196 738	12 201	7	2 554	640 629	316 2
190 049	710 555	981	482 407	91 997	3 904	1	20	228 118	316 31
10 632	33 128	58	21 325	3 314	-	-	-	11 794	316 35
200 681	743 683	1 039	503 732	95 311	3 904	1	20	239 912	316 3
189 862	510 389	788	383 975	63 354	1 990	2	74	126 333	316 51
51 427	187 417	230	141 713	21 781	1 729	-	-	45 703	316 54
116 563	286 124	369	223 189	30 428	872	-	-	62 939	316 57
357 852	983 930	1 387	748 877	115 563	4 591	2	74	234 975	316 5
12 355	41 185	111	27 734	4 400	599	-	-	13 452	316 61
33 407	98 899	153	78 758	15 997	341	1	3 440	16 700	316 65
45 762	140 084	264	106 492	20 397	940	1	3 440	30 152	316 6
1 178 323	4 038 909	5 840	2 803 230	447 453	22 157	13	6 136	1 229 505	316
5 182 670	14 117 117	15 018	10 598 081	1 274 054	108 465	41	20 843	3 498 163	31
27 801 070	84 196 537	35 391	64 625 206	5 642 465	801 620	173	818 409	18 752 865	3
220 278 482	972 933 337	108 384	599 686 954	120 031 385	30 868 283	1 935	45 893 421	327 349 117	1 - 3
2 158 016	12 314 147	1 034	10 532 964	1 409 030	193 963	24	41 772	1 739 401	401 11
1 133 800	4 774 659	906	3 851 816	478 125	78 393	15	12 801	910 045	401 14
94 401	585 128	97	493 030	17 691	4 992	4	4 784	87 316	401 17
3 386 219	17 673 934	2 037	14 877 810	1 904 846	277 348	43	59 357	2 736 762	401 1
70 913	489 946	355	354 513	68 358	1 810	4	463	134 962	401 3
74 511	898 757	458	724 187	60 606	28 000	10	10 398	164 164	401 51
17 946	49 521	42	35 899	5 736	233	1	50	13 563	401 55
92 457	948 278	500	760 086	66 342	28 233	11	10 448	177 727	401 5
3 549 589	19 112 156	2 892	15 992 409	2 039 546	307 391	58	70 268	3 049 451	401
90 595	256 483	66	196 449	57 019	119	1	1 260	58 776	402 11
133 802	353 088	44	278 145	17 198	725	-	-	73 948	402 14
81 899	166 733	24	129 955	3 583	-	-	-	36 775	402 17
69 201	237 957	102	186 916	17 287	392	-	-	51 024	402 19
375 497	1 014 261	236	792 465	95 087	1 236	1	1 260	220 523	402 1
78 646	277 692	125	186 137	38 510	2 145	3	2 124	89 423	402 5
37 766	102 962	64	65 454	5 698	411	-	-	37 510	402 7
42 921	179 175	29	135 828	1 283	-	1	209	43 138	402 8
534 830	1 574 090	454	1 179 684	140 578	3 792	5	3 593	390 594	402

2.1 ANLAGEVERMOEGEN, UMLAUFVERMOEGEN, ROHBETRIEBSVERMOEGEN, SCHULDEN UND SONSTIGE ABZUEGE SOWIE

2.1.3 NICHTNATUERLICHE

NUMMER DER SYSTE- MATIK DER WIRT- SCHAFTS- ZWEIGE	WIRTSCHAFTSGLIEDERUNG	GEWERBE- BETRIEBE	ANLAGEVERMOEGEN					UMLAUF
			SACHANLAGEN			FINANZ- ANLAGEN	ZUSAMMEN	BETRIEBS- KAPITAL
			BETRIEBS- GRUND- STUECKE	MASCHINEN U. AE. ANLAGEN	SONSTIGE SACH- ANLAGEN			
		ANZAHL						
404 1	GH. M. TECHN. CHEMIKALIEN, ROHDROGEN	504	102 205	66 621	73 165	173 194	415 205	1 365 130
404 6	GH. M. ROHEN TECHN. FETTEN U. OELN, KAUTSCHUK	69	14 831	4 694	6 917	26 010	52 452	138 556
404	GH. M. TECHN. CHEMIKALIEN, ROHDROGEN, KAUTSCHUK	573	117 036	71 315	80 102	199 204	467 657	1 503 688
405 1	GH. M. FEST. BRENNSTOFFEN, MINERALOELERZEUGN., OAS	151	136 954	152 181	67 602	172 474	529 211	1 701 874
405 4	GH. M. FEST. BRENNSTOFFEN	157	33 219	33 636	44 311	89 003	200 169	1 345 617
405 7	GH. M. MINERALOEL- ERZEUGNISSEN	962	1 085 639	601 309	407 689	1 046 636	3 141 273	8 350 448
405	GH. M. FEST. BRENNSTOFFEN, MINERALOELERZEUGNISSEN	1 270	1 255 812	787 126	519 602	1 308 113	3 870 653	11 397 939
406 1	GH. M. ERZEN	32	6 086	15 432	9 300	6 916	37 734	172 361
406 41	GH. M. ROHEISEN	67	41 248	23 955	12 132	5 123	62 459	220 698
406 45	GH. M. EISEN (OH. ROHEISEN) U. STAHL U. -HALBZEUG	1 203	1 171 526	323 902	270 963	1 372 431	3 139 822	10 545 906
406 4	GH. M. EISEN U. STAHL U. -HALBZEUG	1 270	1 212 774	347 857	283 096	1 378 554	3 222 281	10 766 604
406 71	GH. M. NE-METALLEN	212	36 593	17 584	24 927	26 498	105 602	738 811
406 75	GH. M. NE-METALLHALBZEUG	82	39 272	6 583	13 192	3 363	62 410	138 239
406 7	GH. M. NE-METALLEN U. -HALBZEUG	294	75 865	24 167	38 119	29 861	168 012	877 050
406	GH. M. ERZEN, STAHL, NE- METALLEN USW	1 596	1 294 725	387 456	330 515	1 415 331	3 428 027	11 816 015
407 11	GH. M. ROH HOLZ	254	67 870	21 246	28 772	17 934	135 824	178 291
407 14	GH. M. SCHNITTHOLZ	525	252 087	49 650	78 245	53 243	433 225	494 385
407 17	GH. M. SONST. HOLZHALBWA- REN, BAUELEMENTEN A. HOLZ	578	200 800	19 799	57 397	34 810	312 806	433 706
407 1	GH. M. HOLZ U. -HALBWAREN, BAUELEMENTEN A. HOLZ	1 357	520 757	90 697	164 414	105 987	881 855	1 106 382
407 4	GH. M. BAUSTOFFEN, BAUELE- MENTEN A. MINERAL. STOFFEN	3 523	883 896	250 379	503 374	494 535	2 132 184	3 369 069
407 6	GH. M. FLACHGLAS	215	132 629	25 654	34 631	26 864	219 778	291 158
407 81	GH. M. INSTALLATIONSBEDARF F. GAS U. WASSER	460	326 590	17 542	90 747	71 034	505 913	910 986
407 85	GH. M. INSTALLATIONSBEDARF F. HEIZUNG	372	144 675	10 115	53 605	60 632	269 027	620 537
407 8	GH. M. INSTALL. BEDARF F. GAS, WASSER U. HEIZUNG	832	471 265	27 657	144 352	131 666	774 940	1 531 523
407	GH. M. HOLZ, BAUSTOFFEN, INSTALLATIONSBEDARF	5 927	2 008 547	394 387	846 771	759 052	4 008 757	6 298 132
408 31	GH. M. EISEN-U. STAHL- SCHROTT	357	92 508	72 432	64 148	49 490	278 578	365 597
408 35	GH. M. NE-METALLSCHROTT	140	25 038	18 989	18 253	16 113	78 393	64 777
408 3	GH. M. SCHROTT	497	117 546	91 421	82 401	65 603	356 971	430 374
408 71	GH. M. ALTMATERIAL, REST- STOFFEN, OAS	72	12 026	9 567	12 032	10 987	44 612	28 974
408 74	GH. M. LUMPEN, TEXTIL, REST- STOFFEN	34	5 184	1 507	2 168	757	9 616	22 338
408 77	GH. M. ALTPAPIER U. -PAPPE, RESTSTF. A. PAPIER U. PAPPE	103	43 611	21 468	20 491	12 634	98 204	49 658
408 79	GH. M. SONST. ALTMATERIA- LIEN U. RESTSTOFFEN, ANG	51	4 504	6 509	9 467	3 417	23 897	73 168
408 7	GH. M. SONST. ALTMATERIA- LIEN U. RESTSTOFFEN	260	65 325	39 051	44 158	27 795	176 329	174 135
408	GH. M. ALTMATERIAL, REST- STOFFEN	757	182 871	130 472	126 559	93 398	533 300	604 509
411 1	GH. M. NAHRUNGSMITTELN, GE- TRAENKEN, TABAKWAREN, OAS	1 211	968 225	285 753	587 767	1 277 867	3 119 612	4 400 478
411 21	GH. M. SPEISE-U. INDUSTRIE- KARTOFFELN	114	16 432	12 291	12 604	10 701	52 028	107 681
411 25	GH. M. GEMUESE, OBST, FRUECHTEN	744	147 625	62 292	120 795	91 569	422 281	891 849
411 2	GH. M. SPEISE-U. INDUSTRIE- KARTOFFELN, GEMUESE, OBST	858	164 057	74 583	133 399	102 270	474 309	999 530
411 31	GH. M. ZUCKER	34	2 264	7 865	2 904	16 997	30 030	391 543
411 36	GH. M. SUESSWAREN	211	55 823	23 407	30 795	301 576	411 601	343 024
411 3	GH. M. ZUCKER, SUESSWAREN	245	58 087	31 272	33 699	318 573	441 631	734 567
411 41	GH. M. MILCHERZEUGNISSEN, FETTWAREN	265	154 467	94 821	61 710	76 829	387 827	1 347 031
411 45	GH. M. EIERN	136	20 268	10 582	24 176	7 724	62 750	167 734
411 4	GH. M. MILCHERZEUGNISSEN, FETTWAREN, EIERN	401	174 735	105 403	85 886	84 553	450 577	1 514 765
411 51	GH. M. WILD, GEFLUEGEL	70	19 915	8 030	14 066	4 015	46 026	110 359
411 55	GH. M. FLEISCH, FLEISCH- WAREN	799	104 826	65 322	107 824	84 533	362 505	1 506 087
411 5	GH. M. WILD, GEFLUEGEL, FLEISCH, FLEISCHWAREN	869	124 741	73 352	121 890	88 548	408 531	1 616 446
411 61	GH. M. KAFFEE, TEE, ROHKAKAO	139	60 957	58 256	38 188	97 328	254 729	663 340
411 65	GH. M. GEWUERZEN	40	12 672	4 571	6 411	6 629	30 283	33 810
411 6	GH. M. KAFFEE, TEE, ROH- KAKAO, GEWUERZEN	179	73 629	62 827	44 599	103 957	285 012	697 150
411 71	GH. M. MEHL	54	14 153	11 212	5 158	2 439	32 962	55 270
411 75	GH. M. FISCHEN, FISCH- ERZEUGNISSEN	181	29 676	16 996	19 703	22 097	88 472	214 782
411 79	GH. M. SONST. NAHRUNGS- MITTELN, ANG	446	77 563	18 873	58 332	36 654	191 422	371 048

FUSSNOTEN SIEHE S. 222

PERSONEN

VERMOEGEN		SCHULDEN UND SONSTIGE ABZUEGE					ABZUEGE AUFGRUND VON SCHACHTEL- BETEILIGUNGEN	EINHEITS- WERT	NUMMER DEP SYSTE- MATIK DER WIRT- SCHAFTS- ZWEIGE
VORRATS- VERMOEGEN	ROHBETRIEBS- VERMOEGEN	ZUSAMMEN	DARUNTER						
			LANGFRISTIGE VERBINDLICH- KEITEN	PENSIONS- VERPFLICH- TUNGEN 1)					
DM		ZAHL DER BETRIEBE	1 000 DM			ZAHL DER BETRIEBE	1 000 DM		
479 556	2 259 891	465	1 693 797	153 189	40 861	15	44 127	521 973	404 1
59 936	250 948	62	166 047	13 938	3 325	2	104	84 802	404 6
539 494	2 510 839	527	1 859 844	167 127	44 186	17	44 231	606 775	404
1 416 349	3 647 434	141	3 079 153	245 927	5 230	7	102 659	465 615	405 1
190 971	1 736 757	144	1 487 563	280 719	54 826	9	8 410	240 788	405 4
2 485 908	13 977 625	910	11 054 229	2 134 337	68 097	29	350 746	2 572 648	405 7
4 093 228	19 361 820	1 195	15 620 945	2 660 983	120 153	45	461 815	3 279 051	405
61 812	271 907	30	219 427	80 125	15 868	5	1 050	51 427	406 1
145 723	448 880	61	290 807	79 647	4 060	2	1 751	156 316	406 41
3 463 848	17 149 576	1 147	13 397 348	1 482 356	125 365	40	428 271	3 323 965	406 45
3 609 571	17 598 456	1 208	13 688 155	1 562 003	129 425	42	430 022	3 480 281	406 4
630 667	1 475 080	193	987 502	109 011	2 907	6	1 479	486 092	406 71
86 684	287 333	78	220 163	30 783	2 629	1	30	67 138	406 75
717 351	1 762 413	271	1 207 665	139 794	5 536	7	1 509	553 227	406 7
4 388 734	19 632 776	1 509	15 115 247	1 781 922	150 829	54	432 581	4 084 935	406
173 947	488 062	242	328 553	82 701	1 619	-	-	159 524	407 11
583 353	1 510 963	501	973 385	239 925	10 531	1	912	536 651	407 14
426 737	1 173 249	545	761 259	188 941	10 868	1	1 819	410 170	407 17
1 184 037	3 172 274	1 288	2 063 197	511 567	23 018	2	2 731	1 106 345	407 1
1 609 823	7 111 076	3 308	4 722 286	1 075 889	86 371	27	25 383	2 363 405	407 4
100 065	611 001	211	335 710	107 535	9 419	2	980	274 302	407 6
627 298	2 044 197	448	1 288 065	323 389	32 585	6	2 427	753 703	407 81
357 889	1 247 453	356	908 741	217 667	5 767	5	7 618	331 097	407 85
985 187	3 291 650	804	2 196 806	541 056	38 352	11	10 045	1 084 800	407 8
3 879 112	14 186 001	5 611	9 317 999	2 236 047	157 160	42	39 139	4 828 852	407
190 243	834 418	343	564 755	94 308	8 430	8	21 982	247 665	408 31
54 062	197 232	136	139 911	74 525	809	2	1 312	56 002	408 35
244 305	1 031 650	479	704 666	168 833	9 239	10	23 294	303 667	408 3
11 635	85 221	67	37 736	11 613	587	-	-	47 480	408 71
12 193	44 144	34	23 609	2 475	-	-	-	20 539	408 74
18 469	166 331	100	97 066	29 899	524	1	252	69 013	408 77
28 258	125 323	50	90 201	9 007	1 476	-	-	35 118	408 79
70 555	421 019	251	248 612	52 994	2 587	1	252	172 150	408 7
314 860	1 452 669	730	953 278	221 827	11 826	11	23 546	475 817	408
2 963 142	10 483 232	1 120	7 937 063	847 911	96 881	77	277 642	2 268 540	411 1
12 413	172 122	112	116 455	12 634	1 044	1	6 886	48 779	411 21
209 340	1 523 470	702	1 125 194	139 259	6 585	13	2 464	395 802	411 25
221 753	1 695 592	814	1 241 649	151 893	7 629	14	9 350	444 581	411 2
257 934	679 507	32	623 706	1 796	2 224	2	537	55 265	411 31
144 756	899 381	195	419 330	54 164	4 842	8	198 005	282 039	411 36
402 690	1 578 888	227	1 043 036	55 960	7 066	10	198 542	337 304	411 3
359 592	2 094 450	254	1 720 697	140 669	19 015	13	17 795	355 952	411 41
35 986	266 470	131	208 645	13 373	7 266	1	12	57 810	411 45
395 578	2 360 920	385	1 929 342	154 042	26 281	14	17 807	413 762	411 4
74 244	230 629	64	177 523	33 644	393	2	9	53 092	411 51
337 337	2 205 929	741	1 790 467	144 335	9 697	18	21 440	394 025	411 55
411 581	2 436 558	805	1 967 990	177 979	10 090	20	21 449	447 117	411 5
763 621	1 681 690	128	1 196 031	53 511	10 427	6	28 724	456 917	411 61
39 178	103 271	36	67 366	14 392	2 108	-	-	35 901	411 65
802 799	1 784 961	164	1 263 397	67 903	12 535	6	28 724	492 818	411 6
26 755	114 987	48	83 873	11 226	653	-	-	31 107	411 71
99 109	402 363	165	305 331	32 569	7 741	2	435	96 592	411 75
222 930	785 400	412	555 332	73 066	17 617	12	7 175	222 897	411 79

2.1 ANLAGEVERMOEGEN, UMLAUFVERMOEGEN, ROHBETRIEBSVERMOEGEN, SCHULDEN UND SONSTIGE ABZUEGE SOWIE

2.1.3 NICHTNATUERLICHE

NUMMER DER SYSTEMIK DER WIRTSCHAFTS- ZWEIGE	WIRTSCHAFTSGLIEDERUNG	GEWERBE- BETRIEBE	ANLAGEVERMOEGEN					UMLAUF BETRIEBS- KAPITAL	
			ANZAHL	SACHANLAGEN			FINANZ- ANLAGEN		ZUSAMMEN
				BETRIEBS- GRUND- STUECKE	MASCHINEN U. AE. ANLAGEN	SONSTIGE SACH- ANLAGEN			
411 7	GH. M. SONST. NAHRUNGS- MITTELN	681	121 392	47 081	83 192	61 190	312 856	641 100	
411 81	GH. M. WEIN	763	141 411	68 384	59 446	97 718	366 959	515 866	
411 83	GH. M. SPIRITUOSEN	233	41 044	11 421	16 045	56 043	124 557	301 809	
411 87	GH. M. BIER, ALKOHOLF., GETRAENKEN	811	200 086	65 904	173 026	121 872	560 888	494 793	
411 8	GH. M. GETRAENKEN	1 807	382 541	145 709	242 521	275 633	1 052 404	1 312 468	
411 9	GH. M. TABAKWAREN	466	52 612	31 528	100 637	46 731	231 508	330 832	
411	GH. M. NAHRUNGSMITTELN, GETRAENKEN, TABAKWAREN	6 717	2 120 019	857 508	1 439 591	2 359 322	6 776 440	12 247 336	
412 1	GH. M. TEXTIL-, BEKLEIDG., SCHUHEN, LEDERWAREN, OAS	1 313	142 776	30 539	80 576	191 783	445 674	1 176 553	
412 2	GH. M. METERWARE F. BEKLEI- DUNG U. WAESCHE	102	24 430	992	5 739	7 777	38 936	95 992	
412 3	GH. M. OBERBEKLEIDUNG	479	48 736	32 652	35 944	51 674	165 006	718 622	
412 41	GH. M. HERREN-, DAMEN-U. KINDERWAESCHE, MIEDERW.	77	6 463	7 028	5 275	7 265	26 031	66 682	
412 45	GH. M. PULLOV., SAELG., BE- KLEIDG., KURZW. U. AE.	188	34 975	6 241	24 373	9 929	75 518	195 706	
412 4	GH. M. HERREN-, DAMEN-U. KINDERWAESCHE USW	265	41 438	13 269	29 646	17 134	101 549	262 390	
412 5	GH. M. KOPFBEDECKUNGEN, BEKLEIDUNGSZUBEHOER	48	1 864	401	2 523	1 345	6 133	24 221	
412 6	GH. M. KUERSCHNERWAREN	178	9 766	1 186	10 584	9 812	31 348	184 302	
412 71	GH. M. HEIMTEXTILIEN, BODENBELAEGEN	557	130 640	17 289	53 567	37 247	236 743	591 730	
412 74	GH. M. BETTWAREN	31	11 471	2 917	2 595	3 199	20 182	30 226	
412 77	GH. M. HAUS-U. TISCHWAESCHE	30	6 386	62	1 417	1 281	9 146	13 996	
412 7	GH. M. HEIM-U. HAUSTEXTIL., BODENBELAEGEN, BETTWAREN	618	148 497	20 268	57 579	41 727	268 071	635 952	
412 8	GH. M. SCHUHEN	271	82 381	6 708	26 705	22 702	140 496	485 557	
412 91	GH. M. LEDER-U. TAESCHNER- WAREN (OH. SCHUHE)	160	11 912	1 371	7 800	2 691	23 774	87 087	
412 95	GH. M. GALANTERIEWAREN, GESCHENKARTIKELN	222	18 317	5 148	12 198	11 529	47 192	167 747	
412 9	GH. M. LEDER-, TAESCHNER-U. GALANTERIEW. (OH. SCHUHE)	382	30 229	6 519	19 998	14 220	70 966	254 834	
412	GH. M. TEXTILIEN, BEKLEI- DUNG, SCHUHEN, LEDERWAREN	3 656	530 117	112 534	271 296	358 234	1 272 181	3 838 429	
413 11	GH. M. METALL-U. KUNST- STOFFWAREN, OAS	535	290 302	115 407	84 131	167 819	657 659	1 885 931	
413 12	GH. M. SCHRAUBEN, NORM-U. FASSONDREHTEILEN	133	40 714	12 832	17 321	17 956	88 823	153 230	
413 14	GH. M. KLEINEISENWAREN USW	543	135 371	22 531	58 547	93 170	309 619	628 689	
413 15	GH. M. HAUSRAT A. METALL U. KUNSTSTOFF, ANG	255	63 225	6 227	23 383	17 414	110 249	214 723	
413 18	GH. M. SONST. METALL-U. KUNSTSTOFFWAREN, ANG	812	183 683	73 568	88 605	120 977	466 833	1 062 280	
413 19	GH. M. VERPACKUNGSMITTELN A. METALL U. KUNSTSTOFF	122	18 496	13 737	12 216	60 325	104 774	132 133	
413 1	GH. M. METALL-U. KUNST- STOFFWAREN, ANG	2 400	731 791	244 302	284 203	477 661	1 737 957	4 076 986	
413 2	GH. M. ELEKTROTECHN. ERZEUGNISSEN, ANG	2 219	410 671	152 964	250 105	542 507	1 356 247	3 771 390	
413 3	GH. M. FEINKERAMIK U. GLAS- WAREN F. D. HAUSHALT	204	87 555	4 329	26 349	16 226	134 459	167 435	
413 6	GH. M. MOEBELN, KUNSTGEGEN- STAENDEN U. AE.	954	394 249	42 714	124 643	70 036	631 642	1 001 062	
413 71	GH. M. RUNDFUNK-, FERNSEH- U. PHONOTECHN. GERAETEN	545	79 496	76 796	72 651	204 550	433 493	1 685 290	
413 75	GH. M. MUSIKINSTRUMENTEN	69	6 484	876	4 425	16 095	27 880	156 409	
413 7	GH. M. RUNDFUNK-, FERNSEH- U. PHONOTECHN. GERAET. USW	614	85 980	77 672	77 076	220 645	461 373	1 841 699	
413 8	GH. M. LACKEN, FARBEN, TAPETEN	501	261 402	150 579	59 488	68 069	539 538	760 694	
413 9	GH. M. HOLZW., ANG, FLECHT- U. BUERSTENW., KINDERWAGEN	106	23 667	5 515	9 450	11 208	49 840	85 190	
413	GH. M. METALLWAREN, EIN- RICHTUNGSGEGENSTAENDEN	6 998	1 995 315	678 075	831 314	1 406 352	4 911 056	11 704 456	
414 31	GH. M. FOTO-U. KINOGERAET., FOTOTECHN. U. -CHEM. MAT.	179	35 849	46 064	47 413	27 113	158 439	539 558	
414 35	GH. M. SONST. FEINMECH. U. OPT. ERZEUGNISSEN	216	15 716	13 191	26 814	8 025	63 746	304 362	
414 3	GH. M. FEINMECH., FOTO-U. OPTISCHEN ERZEUGNISSEN	395	51 565	61 255	74 227	35 138	222 185	843 920	
414 61	GH. M. UHREN	130	11 632	1 306	7 329	4 308	24 575	140 041	
414 65	GH. M. EDELMETALLWAREN, SCHMUCK U. AE.	528	18 405	12 342	33 374	20 174	84 295	438 884	
414 6	GH. M. UHREN, EDELMETALL- WAREN, SCHMUCK U. AE.	658	30 037	13 648	40 703	24 482	108 870	578 925	
414 94	GH. M. SPIELWAREN	159	25 361	2 626	13 356	25 329	66 672	147 587	
414 96	GH. M. SPORT-U. CAMPINGAR- TIKELN (OH. CAMPINGMOEBEL)	259	36 822	10 716	16 547	7 528	73 613	203 621	
414 9	GH. M. SPIELWAREN, SPORT- ARTIKELN	418	62 183	13 342	31 903	32 857	140 285	351 208	
414	GH. M. FEINMECH. U. OPT. ERZEUGN., SCHMUCK USW	1 471	143 785	88 245	146 833	92 477	471 340	1 774 053	
416 11	GH. M. KRAFTWAGEN	518	332 246	44 201	139 672	166 445	682 564	1 252 871	

FUSSNOTEN SIEHE S. 222

PERSONEN

VERMOEGEN	ROHBETRIEBS- VERMOEGEN	SCHULDEN UND SONSTIGE ABZUEGE					ABZUEGE AUFGRUND VON SCHACHTEL- BETEILIGUNGEN	EINHEITS- WERT	NUMMER DER SYSTEMATIK DER WIRT- SCHAFTS- ZWEIGE
		ZUSAMMEN	DARUNTER						
			LANGFRISTIGE VERBINDLICH- KEITEN	PENSIONS- VERPFLICH- TUNGEN 1)					
VORRATS- VERMOEGEN		ZAHLE DER BETRIEBE	1 000 DM		ZAHLE DER BETRIEBE	1 000 DM			
DM									
348 794	1 302 750	625	944 536	116 861	26 011	14	7 610	350 596	411 7
518 225	1 401 050	662	1 018 462	156 948	17 348	15	5 895	376 708	411 81
177 626	603 992	206	411 423	56 829	6 000	8	12 548	180 010	411 83
178 361	1 234 042	766	799 091	197 838	25 266	16	3 190	431 751	411 87
874 212	3 239 084	1 634	2 226 976	413 615	48 614	39	21 633	988 469	411 8
456 810	1 019 150	456	642 726	110 873	5 802	2	25	376 395	411 9
6 877 359	25 901 135	6 230	15 198 715	2 097 037	240 909	196	582 782	6 119 582	411
700 551	2 322 778	1 161	1 722 308	215 479	19 185	17	76 226	524 241	412 1
86 402	221 332	99	162 500	23 085	1 133	1	776	58 059	412 2
342 093	1 229 721	446	947 498	110 147	3 057	4	485	281 749	412 3
91 052	183 765	70	132 982	13 360	1 538	1	3 918	46 865	412 41
161 217	432 442	174	300 976	26 328	5 060	1	928	130 534	412 45
252 269	616 208	244	433 958	39 686	6 598	2	4 846	177 399	412 4
15 046	45 400	46	24 910	2 272	210	-	-	20 492	412 5
283 566	499 222	164	401 499	41 981	4 949	1	3 215	94 516	412 6
641 716	1 472 189	526	1 092 159	241 372	9 242	4	5 984	374 035	412 71
50 473	100 881	31	72 470	14 604	112	-	-	28 409	412 74
22 642	45 784	29	34 756	7 963	-	-	-	11 030	412 77
714 831	1 618 854	586	1 199 385	263 939	9 354	4	5 984	413 474	412 7
247 673	873 726	250	603 567	118 484	11 845	4	5 469	264 687	412 8
74 135	184 996	145	141 521	31 958	1 357	2	101	43 370	412 91
93 902	308 841	206	230 283	26 957	3 298	4	5 696	72 855	412 95
168 037	493 837	351	371 804	58 915	4 655	6	5 797	116 225	412 9
2 810 468	7 921 078	3 347	5 867 429	873 990	60 986	39	102 798	1 950 842	412
1 447 141	3 990 731	507	3 144 095	784 358	17 639	12	37 866	808 770	413 11
210 473	452 526	127	306 642	35 963	2 418	1	218	145 659	413 12
402 580	1 340 888	522	870 503	197 595	7 480	3	520	469 865	413 14
191 969	516 941	242	365 053	71 474	5 933	2	263	151 615	413 15
809 600	2 338 713	773	1 741 921	263 492	23 887	6	17 491	579 293	413 18
110 545	347 452	116	249 493	19 276	142	-	-	97 962	413 19
3 172 308	8 987 251	2 287	6 677 707	1 372 157	57 499	24	56 358	2 253 164	413 1
2 191 849	7 319 486	2 076	5 297 352	603 835	119 345	29	210 753	1 811 376	413 2
139 046	440 940	194	287 758	66 422	2 717	1	2	153 173	413 3
700 050	2 332 754	889	1 684 821	374 594	22 908	9	2 154	645 761	413 6
764 283	2 883 066	490	2 359 613	196 687	9 940	9	627	522 825	413 71
71 904	256 193	65	145 720	12 461	540	2	5 429	105 043	413 75
836 187	3 139 259	555	2 505 333	209 148	10 480	11	6 056	627 868	413 7
551 198	1 851 430	474	943 293	186 342	8 058	11	2 031	906 113	413 8
70 802	205 832	101	141 918	17 107	755	1	407	63 510	413 9
7 661 440	24 276 952	6 576	17 538 182	2 829 605	221 762	86	277 761	6 460 965	413
502 724	1 200 721	172	929 277	58 298	25 184	5	3 789	267 663	414 31
226 835	594 943	205	478 681	57 060	9 377	3	273	115 991	414 35
729 559	1 795 664	377	1 407 958	115 358	34 561	8	4 062	383 654	414 3
136 594	301 210	114	239 634	24 833	3 583	1	113	61 449	414 61
619 796	1 142 975	497	825 692	110 277	1 092	2	225	317 057	414 65
756 390	1 444 185	611	1 065 326	135 110	4 675	3	338	378 506	414 6
118 323	332 582	151	220 780	43 839	3 209	2	1 005	110 793	414 94
155 079	432 313	225	350 856	55 444	2 651	2	1 734	79 711	414 96
273 402	764 895	376	571 636	99 283	5 860	4	2 739	190 504	414 9
1 759 351	4 004 744	1 364	3 044 920	349 751	45 096	15	7 139	952 664	414
1 547 622	3 483 057	480	2 578 048	463 245	30 395	12	37 524	867 465	416 11

2.1 ANLAGEVERMOEGEN, UMLAUFVERMOEGEN, ROHBETRIEBSVERMOEGEN, SCHULDEN UND SONSTIGE ABZUEGE SOWIE

2.1.3 NICHTNATUERLICHE

NUMMER DER SYSTEM- MATIK DER WIRTSCHAFTS- ZWEIGE	WIRTSCHAFTSGLIEDERUNG	GEWERBE- BETRIEBE	ANLAGEVERMOEGEN					UMLAUF
			SACHANLAGEN			FINANZ- ANLAGEN	ZUSAMMEN	BETRIEBS- KAPITAL
			BETRIEBS- GRUND- STUECKE	MASCHINEN U. AE. ANLAGEN	SONSTIGE SACH- ANLAGEN			
416 14	GH. M. KRAFTFAHRZEUGTEILEN U. -REIFEN	1 090	347 275	85 799	168 924	135 960	737 962	1 584 261
416 17	GH. M. KRAFTRAEDERN, FAHR- RAEDERN, FAHRRADTEILEN	135	44 786	5 484	11 991	8 874	71 135	216 593
416 19	GH. M. SONST. FAHRZEUGEN U. DEREN TEILEN	260	70 102	18 180	64 780	132 072	285 134	515 888
416 1	GH. M. FAHRZEUGEN, FAHR- ZEUGTEILEN U. -REIFEN	2 003	794 413	153 664	385 367	443 351	1 776 795	3 571 613
416 2	GH. M. LANDMASCHINEN, LANDW. GERAETEN	761	215 438	21 100	58 811	35 706	331 055	702 215
416 41	GH. M. WERKZEUGMASCHINEN	421	89 174	24 197	39 829	106 402	259 302	875 266
416 42	GH. M. BAUMASCHINEN, BAU- GERAETEN	465	134 183	80 804	77 932	62 765	355 684	887 996
416 44	GH. M. BUEROMASCHINEN, ADV-GERAETEN U. -EINR.	768	66 612	354 749	317 651	62 366	801 378	1 004 353
416 46	GH. M. TEXTIL-U. NAEH- MASCHINEN	97	10 932	1 679	8 364	13 443	34 418	235 190
416 49	GH. M. SONST. MASCHINEN (OH. LAND-U. SPEZIALMASCHINEN)	1 863	283 870	148 888	165 596	288 419	886 773	4 927 166
416 4	GH. M. MASCHINEN (OH. LAND- U. SPEZIALMASCHINEN)	3 614	584 771	610 317	609 072	533 395	2 337 555	7 929 971
416 51	GH. M. TECHN. BAECKEREI- BEDARF	69	20 367	2 941	8 582	1 872	33 762	63 234
416 53	GH. M. TECHN. FLEISCHEREI- BEDARF	231	48 428	6 972	20 178	16 731	92 309	121 598
416 55	GH. M. TECHN. BRAUEREI-U. KELLEREIBEDARF	80	18 430	1 210	4 488	6 088	32 216	152 644
416 57	GH. M. TECHN. MOLKEREI- BEDARF	15	298	9	470	837	1 614	6 075
416 5	GH. M. TECHN. SPEZIALBED. F. BEST. WIRTSCHAFTSZWEIGE	395	87 523	11 132	33 718	27 528	159 901	343 551
416 61	GH. M. CHEM. - TECHN. ERZEUG- NISSEN	350	76 730	73 493	50 330	60 972	261 525	485 500
416 63	GH. M. HANF-U. HARTFASER- ERZEUGNISSEN	41	4 989	1 254	2 272	1 725	10 240	17 397
416 65	GH. M. TECHN. BEDARF, ANG	991	99 155	52 104	70 849	61 827	283 935	784 658
416 67	GH. M. SCHUHMACHERBEDARF	51	10 420	276	1 619	1 113	13 428	35 449
416 6	GH. M. CHEM. - TECHN. ERZEUG- NISSEN, TECHN. BEDARF, ANG	1 433	191 294	127 127	125 070	125 637	569 128	1 323 004
416 9	GH. M. VERPACKUNGSGLAS U. -KERAMIK	32	6 904	1 328	2 752	974	11 958	25 103
416	GH. M. FAHRZEUGEN, MASCHI- NEN, TECHN. BEDARF	8 238	1 880 343	924 668	1 214 790	1 166 591	5 186 392	13 895 457
418 1	GH. M. PHARMAZEUTISCHEN ERZEUGNISSEN	539	204 045	49 782	156 699	210 809	621 335	1 979 552
418 31	GH. M. DENTALBEDARF	227	8 131	5 025	20 122	23 052	56 330	205 409
418 35	GH. M. LABORBED. , SONST. MEDIZIN. U. ORTHOPAED. ART.	545	57 520	13 962	52 186	111 166	234 834	726 445
418 3	GH. M. LABORBEDARF, MEDI- ZIN. U. ORTHOPAED. ARTIKELN	772	65 651	18 987	72 308	134 218	291 164	931 854
418 5	GH. M. FRISEURBEDARF	51	12 015	412	4 837	6 802	24 066	33 387
418 6	GH. M. KOSMET. ERZEUGN., KOERPERPFLEGE MITTELN	195	56 373	21 139	151 547	57 678	286 737	447 704
418 8	GH. M. WASCH- , PUTZ-U. REINIGUNGSMITTELN	112	9 118	713	8 319	11 201	29 351	74 186
418	GH. M. PHARMAZEUT. , KOSMET. U. AE. ERZEUGNISSEN	1 669	347 202	91 033	393 710	420 708	1 252 653	3 466 683
419 11	GH. M. SCHREIB-U. DRUCK- PAPIER	169	114 533	22 247	40 301	88 269	265 350	480 934
419 13	GH. M. PAPIER (OH. SCHREIB- U. DRUCKPAPIER)	203	36 574	10 125	23 631	20 396	90 726	158 448
419 15	GH. M. PAPPE	64	11 270	7 121	3 215	3 925	25 531	37 556
419 17	GH. M. SCHREIB-U. PAPIER- WAREN, SCHUL-U. BUEROART.	591	102 644	22 477	46 574	47 068	218 763	417 545
419 1	GH. M. PAPIER, PAPPE, SCHREIBWAREN	1 027	265 021	61 970	113 721	159 658	600 370	1 094 483
419 41	GH. M. BUECHERN, FACHZEIT- SCHRIFTEN, MUSIKALIEN	244	58 016	26 693	34 760	33 727	153 196	360 364
419 45	GH. M. UNTERHALTUNGSZEIT- SCHRIFTEN, ZEITUNGEN	102	64 179	20 846	30 577	27 347	142 949	326 357
419 4	GH. M. BUECHERN, ZEIT- SCHRIFTEN, MUSIKALIEN	346	122 195	47 539	65 337	61 074	296 145	686 721
419 81	GH. M. ROHSTOFFEN, HALB-U. FERTIGWAREN, OAS	796	123 845	80 054	75 168	192 520	471 587	3 164 289
419 82	GH. M. ROHSTOFFEN U. HALB- WAREN, OAS	132	24 692	24 113	8 667	34 321	91 793	261 677
419 83	GH. M. FERTIGWAREN, OAS	1 513	147 402	54 659	135 273	176 076	513 410	2 729 760
419 8	GH. M. WAREN VERSCH. ART, OAS	2 441	295 939	158 826	219 108	402 917	1 076 790	6 155 726
419	GH. M. PAP. , DRUCKERZEUGN., WAREN VERSCH. ART, OAS	3 814	683 155	268 335	398 166	623 649	1 973 305	7 936 930
40/41	GROSSHANDEL	46 158	14 246 850	5 653 558	7 121 276	11 234 263	38 255 947	98 981 270
421 11	V. V. GETREIDE, FUTTER-U. DUENGEMITTELN	82	6 622	2 792	3 276	9 464	22 154	56 676
421 13	V. V. BLUMEN, PFLANZEN, BLUMENBINDEREI BEDARF	16	1 313	3	960	717	2 993	13 368
421 15	V. V. LEBENDEM VIEH	71	5 548	1 197	6 620	22 388	35 753	51 931

FUSSNOTEN SIEHE S. 222

EINHEITSWERT DER GEWERBLICHEN BETRIEBE AUF DEN 1.1.1983 NACH WIRTSCHAFTLICHER GLIEDERUNG

PERSONEN

VERMOEGEN	VORRATS-VERMOEGEN	ROHBEREITS-VERMOEGEN	SCHULDEN UND SONSTIGE ABZUEGE				ABZUEGE AUFGRUND VON SCHACHTEL-BETEILIGUNGEN	EINHEITS-WERT	NUMMER DER SYSTEMATIK DER WIRTSCHAFTS-ZWEIGE	
			ZUSAMMEN	DARUNTER		ZAHL DER BETRIEBE				1 000 DM
				LANGFRISTIGE VERBINDLICHKEITEN	PENSIONS-VERPFLICHTUNGEN 1)					
DM		ZAHL DER BETRIEBE	1 000 DM			ZAHL DER BETRIEBE	1 000 DM			
1 266 378	3 588 601	1 037	2 455 662	426 518	104 485	16	23 624	1 109 316	416 14	
271 630	561 358	125	452 758	31 193	3 318	2	530	108 064	416 17	
549 725	1 350 747	249	965 715	59 836	14 726	4	94 865	290 175	416 19	
3 635 355	8 983 763	1 891	6 452 183	980 794	152 924	34	156 543	2 375 020	416 1	
742 944	1 776 214	739	1 319 592	198 949	6 497	2	3 882	452 727	416 2	
406 929	1 541 497	396	1 148 954	178 494	14 398	6	4 411	386 116	416 41	
624 219	1 867 899	441	1 301 229	173 510	23 382	5	1 310	565 342	416 42	
567 761	2 373 492	699	1 839 983	158 777	46 273	16	11 384	522 112	416 44	
65 964	339 572	93	266 690	16 985	5 030	3	6 322	66 560	416 46	
1 354 671	7 168 610	1 756	5 777 812	356 333	22 675	37	12 389	1 378 387	416 49	
3 023 544	13 291 070	3 385	10 334 668	884 099	111 756	67	35 816	2 920 517	416 4	
33 769	130 765	66	86 636	11 804	892	4	192	43 941	416 51	
131 879	345 786	227	215 976	41 303	2 781	3	617	129 203	416 53	
31 314	216 174	77	172 321	21 536	2 045	-	-	43 855	416 55	
1 670	9 359	15	5 654	139	-	-	-	3 701	416 57	
198 632	702 084	385	480 587	74 782	5 718	7	810	220 700	416 5	
362 361	1 109 386	320	611 497	32 873	4 470	6	1 713	496 176	416 61	
25 183	52 820	40	32 879	7 020	24	-	-	19 942	416 63	
465 984	1 534 577	932	1 098 559	163 438	10 659	12	4 574	431 437	416 65	
15 307	64 184	49	42 117	17 504	238	1	111	21 955	416 67	
868 835	2 760 967	1 341	1 785 052	220 835	15 391	19	6 398	969 510	416 6	
12 839	49 900	32	31 139	3 946	16	-	-	18 764	416 9	
8 482 149	27 563 998	7 773	20 403 221	2 363 405	292 304	129	203 449	6 957 238	416	
1 313 579	3 914 466	488	3 136 488	446 973	34 586	20	12 254	765 728	418 1	
143 721	405 460	215	278 792	51 287	9 741	2	173	126 503	418 31	
293 683	1 254 962	511	869 310	117 038	18 826	9	19 616	366 039	418 35	
437 404	1 660 422	726	1 148 102	168 325	28 567	11	19 789	492 542	418 3	
22 355	79 808	50	54 320	14 032	408	-	-	25 482	418 5	
215 712	950 153	181	572 928	59 247	11 597	6	21 772	355 459	418 6	
46 879	150 416	103	97 562	11 203	2 395	1	20	52 833	418 8	
2 035 929	6 755 265	1 548	5 009 400	699 780	77 553	38	53 835	1 692 044	418	
309 982	1 056 266	161	718 474	87 261	9 281	3	335	337 470	419 11	
144 158	393 332	192	248 326	37 826	8 288	3	549	144 441	419 13	
13 604	76 691	58	51 868	5 524	1 348	1	50	24 770	419 15	
255 136	891 444	560	591 273	101 799	23 743	6	7 593	292 580	419 17	
722 880	2 417 733	971	1 609 941	232 410	42 660	13	8 527	799 261	419 1	
143 706	657 266	228	500 660	33 766	4 343	6	1 731	154 856	419 41	
48 369	517 675	95	331 188	28 238	10 139	7	848	185 635	419 45	
192 075	1 174 941	323	831 848	62 004	14 462	13	2 579	340 491	419 4	
788 021	4 423 897	713	3 904 571	753 406	31 173	18	20 393	498 941	419 81	
76 729	430 199	117	337 953	27 658	18 323	3	9 403	82 854	419 82	
1 020 743	4 263 913	1 340	3 449 061	471 321	29 806	25	31 100	783 753	419 83	
1 885 493	9 118 009	2 170	7 691 585	1 252 385	79 302	46	60 896	1 365 548	419 8	
2 800 448	12 710 683	3 464	10 133 374	1 546 799	136 444	72	72 002	2 505 300	419	
49 726 991	186 964 208	43 220	141 234 847	20 008 397	1 878 391	807	2 374 939	43 354 110	40/41	
23 348	102 178	74	57 854	1 903	845	-	-	44 326	421 11	
1 094	17 455	15	13 723	1 645	-	1	99	3 634	421 13	
10 068	97 752	67	77 617	5 821	9 778	4	7 101	13 028	421 15	

2.1 ANLAGEVERMOEGEN, UMLAUFVERMOEGEN, ROHBETRIEBSVERMOEGEN, SCHULDEN UND SONSTIGE ABZUEGE SOWIE

2.1.3 NICHTNATUERLICHE

NUMMER DER SYSTEMIK DER WIRTSCHAFTS- ZWEIGE	WIRTSCHAFTSGLIEDERUNG	GEWERBE- BETRIEBE	ANLAGEVERMOEGEN					UMLAUF BETRIEBS- KAPITAL
			SACHANLAGEN			FINANZ- ANLAGEN	ZUSAMMEN	
			BETRIEBS- GRUND- STUECKE	MASCHINEN U. AE. ANLAGEN	SONSTIGE SACH- ANLAGEN			
ANZAHL							1 000	
421 17	V. V. SONST. LEBENDEN TIEREN, ZOOLOG. BEDARF	4	-	-	61	18	79	603
421 1	V. V. GETREIDE, FUTTER- U. DUENGMITTELN, TIEREN	173	13 483	3 992	10 917	32 587	60 979	122 578
421 51	V. V. GARNEN (OH. HAND- ARBEITSGARNE U. AE.)	19	1 799	1 019	622	196	3 636	3 905
421 53	V. V. TEXTIL-ROHSTOFFEN U. HALBWAREN (OH. GARNE)	31	437	57	1 363	345	2 202	5 966
421 5	V. V. TEXTIL-ROHSTOFFEN U. HALBWAREN, HAEUTEN USW	78	2 722	1 080	3 231	1 171	8 204	25 486
421	V. V. LANDW. GRUNDSTF., TIEREN, TEXTIL-ROHSTF. USW	251	16 205	5 072	14 148	33 758	69 183	148 064
422 2	V. V. TECHN. CHEMIKALIEN, ROHDROGEN, KAUTSCHUK	69	496	14 761	4 408	15 195	34 860	46 038
422 51	V. V. FEST. BRENNSTOFFEN, MINERALOELERZEUGN., GAS	20	2 051	2 960	1 884	284	7 179	16 935
422 54	V. V. FEST. BRENNSTOFFEN	3	-	-	111	2 537	2 648	50 835
422 57	V. V. MINERALOELERZEUGNIS- SEN (OH. TANKSTELLEN)	54	4 138	4 355	4 258	8 545	21 296	43 029
422 5	V. V. FEST. BRENNSTOFFEN, MINERALOELERZEUGNISSEN	77	6 189	7 315	6 253	11 366	31 123	110 803
422 6	V. V. ERZEN, STAHL, NE- METALLEN USW	96	3 291	303	3 095	1 873	8 562	31 749
422 81	V. V. ROH HOLZ	41	1 123	531	1 759	3 445	6 858	13 904
422 84	V. V. HOLZHALBWAREN, BAU- ELEMENTEN A. HOLZ	75	793	357	2 333	1 680	5 163	31 401
422 86	V. V. BAUSTOFFEN, BAUELEM. A. MINERAL. STOFFEN USW	218	7 588	2 838	6 471	13 216	30 113	82 292
422 89	V. V. INSTALL. BEDARF F. GAS, WASSER U. HEIZUNG	84	842	407	2 992	1 025	5 266	15 005
422 8	V. V. HOLZ, BAUSTOFFEN, INSTALLATIONSBEDARF	418	10 346	4 133	13 555	19 366	47 400	142 602
422	V. V. TECHN. CHEMIKAL., ER- ZEN, HOLZ, BAUSTOFFEN USW	660	20 322	26 512	27 311	47 800	121 945	331 192
423 1	V. V. NAHRUNGSMITTELN, GE- TRAENKEN, TABAKWAREN, GAS	158	3 527	263	7 827	2 606	14 223	96 903
423 32	V. V. SPEISE-U. INDUSTRIE- KARTOFFELN, GEMUESE, OBST	42	635	3	1 062	260	1 960	16 764
423 33	V. V. ZUCKER, SUESSWAREN	29	3 168	22	766	334	4 290	5 029
423 34	V. V. MILCHERZEUGNISSEN, FETTWAREN, EIERN	21	97	15	525	787	1 424	33 254
423 35	V. V. WILD, GEFLUEGEL, FLEISCH, FLEISCHWAREN	51	481	113	2 716	529	3 839	17 660
423 36	V. V. KAFFEE, TEE, ROHKAKAO, GEWUERZEN	24	-	866	1 339	3 309	5 514	8 391
423 37	V. V. SONST. NAHRUNGS- MITTELN	37	1 331	134	1 265	290	3 020	13 358
423 3	V. V. BEST. NAHRUNGSMITTELN	204	5 712	1 153	7 673	5 509	20 047	94 456
423 61	V. V. WEIN, SPIRITUOSEN	118	2 151	518	4 011	10 849	17 529	80 384
423 65	V. V. BIER, ALKOHOLFR. GETRAENKEN	25	4 934	1 211	6 039	4 750	16 934	6 861
423 6	V. V. GETRAENKEN	143	7 085	1 729	10 050	15 599	34 463	87 245
423 9	V. V. TABAKWAREN	18	286	22	1 192	1 661	3 161	10 510
423	V. V. NAHRUNGSMITTELN, GETRAENKEN, TABAKWAREN	523	16 610	3 167	26 742	25 375	71 894	289 114
424 1	V. V. TEXTIL-, BEKLEIDG., SCHUHEN, LEDERWAREN, GAS	204	2 147	577	6 441	7 883	17 048	43 519
424 2	V. V. METERWARE F. BEKLEIDUNG U. WAESCHE	35	2 132	23	1 156	446	3 757	11 032
424 31	V. V. OBERBEKLEIDUNG	102	235	22	2 489	744	3 490	17 640
424 34	V. V. KOPFBEDECKUNGEN, BEKLEIDUNGSZUBEHOER	6	-	17	93	102	212	2 806
424 37	V. V. KUERSCHNERWAREN	5	-	-	171	-	171	1 561
424 3	V. V. OBERBEKLEIDUNG USW	113	235	39	2 753	846	3 873	22 007
424 5	V. V. HERREN-, DAMEN-U. KINDERWAESCHE USW	49	2 318	417	19 035	153	21 923	6 567
424 61	V. V. HEIMTEXTILIEN, BODEN- BELAEGEN, BETTWAREN	57	5 149	4 285	3 397	463	13 294	29 191
424 65	V. V. HAUS-U. TISCHWAESCHE	10	428	10	135	32	605	2 266
424 6	V. V. HEIM-U. HAUSTEXTIL, BODENBELAEGEN, BETTWAREN	67	5 577	4 295	3 532	495	13 899	31 457
424 71	V. V. LEDER-U. TAESCHNER- WAREN (OH. SCHUHE)	17	-	5	752	76	833	2 809
424 75	V. V. GALANTERIEWAREN, GESCHENKARTIKELN	14	78	233	816	105	1 232	4 223
424 7	V. V. LEDER-, TAESCHNER-U. GALANTERIEW. (OH. SCHUHE)	31	78	238	1 568	181	2 065	7 032
424 9	V. V. SCHUHEN	42	36	215	1 397	195	1 843	33 157
424	V. V. TEXTILIEN, BEKLEIDUNG SCHUHEN, LEDERWAREN	541	12 523	5 804	35 882	10 199	64 408	154 771
425 11	V. V. METALL-U. KUNSTSTOFF- WAREN, ANG	286	6 769	9 616	12 258	2 455	31 098	81 063
425 15	V. V. ELEKTROTECHN. ERZEUG- NISSEN, ANG	327	8 438	5 473	75 805	8 413	98 129	109 638
425 1	V. V. METALL-U. KUNSTSTOFF- WAREN USW, ANG	615	15 207	15 089	88 063	10 868	129 227	190 701
425 3	V. V. FEINKERAMIK U. GLAS- WAREN F. D. HAUSHALT	40	2 273	170	1 472	1 227	5 142	11 442

FUSSNOTEN SIEHE S. 222

PERSONEN

VERMOEGEN	ROHBETRIEBS- VERMOEGEN	SCHULDEN UND SONSTIGE ABZUEGE				ABZUEGE AUFGRUND VON SCHACHTEL- BETEILIGUNGEN	EINHEITS- WERT	NUMMER DER SYSTEMATIK DER WIRTSCHAFTS- ZWEIGE	
		ZUSAMMEN	DARUNTER						
			LANGFRISTIGE VERBINDLICH- KEITEN	PENSIONS- VERPFLICH- TUNGEN 1)					
DM		ZAHL DER BETRIEBE	1 000 DM			ZAHL DER BETRIEBE	1 000 DM		
	88	770	3	370	-	110	-	401	421 17
34	598	218 155	159	149 564	9 369	10 733	5	7 200	61 389 421 1
2	783	10 326	18	6 807	1 168	620	-	-	3 517 421 51
	686	8 854	29	5 721	529	-	-	-	3 130 421 53
10	487	44 177	73	26 080	2 934	668	-	-	16 096 421 5
45	085	262 332	232	177 644	12 303	11 401	5	7 200	77 485 421
52	943	133 841	63	89 017	1 054	-	1	34	44 788 422 2
4	046	28 160	20	23 417	3 015	616	-	-	4 741 422 51
	17	53 504	3	50 889	96	-	1	2 255	360 422 54
2	118	66 443	51	38 242	4 890	729	1	2 268	25 935 422 57
6	181	148 107	74	112 548	8 001	1 545	2	4 523	31 036 422 5
4	170	44 481	92	27 460	7 694	188	-	-	17 017 422 6
9	919	30 681	38	18 118	3 947	249	-	-	12 557 422 81
10	390	46 954	73	32 530	3 268	342	-	-	14 412 422 84
15	795	128 200	199	91 910	14 270	3 865	1	584	35 716 422 86
3	803	24 074	77	16 219	1 437	92	1	7	7 835 422 89
39	907	229 909	387	158 777	22 922	4 548	2	591	70 520 422 8
103	201	556 338	616	387 802	39 671	6 281	5	5 148	163 361 422
76	024	187 150	145	160 643	4 153	1 870	2	301	26 210 423 1
1	407	20 131	41	14 646	282	-	-	-	5 477 423 32
	651	9 970	29	4 398	171	-	-	-	5 576 423 33
	472	35 150	21	24 814	11 297	1 402	-	-	10 341 423 34
2	708	24 207	48	15 156	775	7	-	-	9 048 423 35
6	242	20 147	23	13 038	486	298	-	-	7 112 423 36
17	046	33 424	33	22 164	3 480	148	-	-	11 258 423 37
28	526	143 029	195	94 216	16 491	1 855	-	-	48 812 423 3
8	243	106 156	110	78 350	1 478	3 989	1	13	27 795 423 61
1	809	25 604	20	12 346	3 877	669	1	3 851	9 411 423 65
10	052	131 760	130	90 696	5 355	4 658	2	3 864	37 206 423 6
1	133	14 804	18	10 649	213	56	-	-	4 154 423 9
115	735	476 743	488	356 204	26 212	8 439	4	4 165	116 382 423
11	918	72 485	191	48 016	3 243	174	-	-	24 464 424 1
	744	15 533	32	7 788	1 108	113	-	-	7 744 424 2
7	224	28 364	93	22 601	8 485	35	-	-	5 756 424 31
1	110	4 128	5	3 705	5	-	-	-	424 424 34
	442	2 174	5	1 624	-	-	-	-	551 424 37
8	776	34 656	103	27 930	8 490	35	-	-	6 731 424 3
2	287	30 777	47	7 089	1 630	29	-	-	23 683 424 5
17	005	59 494	54	48 039	17 241	702	-	-	11 452 424 61
	247	3 118	10	1 654	1 051	-	-	-	1 467 424 65
17	256	62 612	64	49 693	18 992	702	-	-	12 919 424 6
2	241	5 883	16	4 505	616	19	-	-	1 373 424 71
1	298	6 753	13	4 511	250	59	-	-	2 243 424 75
3	539	12 636	29	9 016	866	78	-	-	3 616 424 7
2	615	37 615	42	31 378	481	-	1	26	6 211 424 9
47	135	266 314	508	180 910	34 810	1 131	1	26	85 368 424
57	395	169 556	277	119 223	14 650	1 049	-	-	50 332 425 11
49	034	256 801	295	193 841	13 566	744	1	1 533	61 428 425 15
106	429	426 357	572	313 064	28 216	1 793	1	1 533	111 760 425 1
11	337	27 921	38	20 212	1 882	314	1	0	7 710 425 3

2.1 ANLAGEVERMOEGEN, UMLAUFVERMOEGEN, ROHBETRIEBSVERMOEGEN, SCHULDEN UND SONSTIGE ABZUEGE SOWIE

2.1.3 NICHTNATUERLICHE

NUMMER DER SYSTEMATIK DER WIRTSCHAFTS- ZWEIGE	WIRTSCHAFTSGLIEDERUNG	GEWERBE- BETRIEBE	ANLAGEVERMOEGEN				ZUSAMMEN	UMLAUF BETRIEBS- KAPITAL
			SACHANLAGEN			FINANZ- ANLAGEN		
			BETRIEBS- GRUND- STUECKE	MASCHINEN U. AE. ANLAGEN	SONSTIGE SACH- ANLAGEN			
ANZAHL						1 000		
425 6	V. V. MOEBELN, KUNSTGEGEN- STAENDEN U. AE.	177	19 144	1 097	6 677	4 468	31 386	75 694
425 71	V. V. RUNDFUNK-, FERNSEH-U. PHONOTECHN. GERAETEN	41	1 866	458	1 962	652	4 938	8 430
425 75	V. V. MUSIK INSTRUMENTEN	7	185	40	165	4	394	5 993
425 7	V. V. RUNDFUNK-, FERNSEH-U. PHONOTECHN. GERAET. USW	48	2 051	498	2 127	656	5 332	14 423
425 8	V. V. LACKEN, FARBEN, TAPETEN	35	1 949	2 589	1 232	481	6 251	8 735
425 9	V. V. HOLZW., ANG. FLECHT-U. BUERSTEMW., KINDERWAGEN	16	318	41	274	230	863	4 223
425	V. V. METALLWAREN, EINRICH- TUNGSGEGENSTAENDEN	931	40 942	19 484	99 845	17 930	178 201	305 218
426 31	V. V. FOTO-U. KINOGERAET., FOTOTECHN. U. -CHEM. MAT.	38	156	244	1 172	468	2 040	4 284
426 35	V. V. SONST. FEINMECH. U. OPT. ERZEUGNISSEN	34	586	572	1 129	1 170	3 457	6 717
426 3	V. V. FEINMECH., FOTO-U. OPTISCHEN ERZEUGNISSEN	72	742	816	2 304	1 638	5 497	11 001
426 6	V. V. UHREN, EDELMETALL- WAREN, SCHMUCK U. AE.	29	-	30	723	247	1 000	2 828
426 7	V. V. SPIELWAREN	21	-	365	590	73	1 028	23 841
426 9	V. V. SPORT-U. CAMPINGAR- TIKELN (OH. CAMPINGMOEBEL)	30	55	61	787	663	1 566	5 736
426	V. V. FEINMECH. U. OPT. ERZEUGN., SCHMUCK USW	152	797	1 272	4 401	2 621	9 091	43 406
427 1	V. V. FAHRZEUGEN, FAHRZEUG- TEILEN U. -REIFEN	272	35 574	10 028	25 103	14 795	85 500	199 926
427 45	V. V. LANDMASCHINEN, LANDW. GERAETEN	90	8 688	2 504	3 726	759	15 677	24 464
427 47	V. V. MASCHINEN (OH. LAND-U. SPEZIALMASCHINEN)	484	12 925	19 390	25 270	41 433	99 018	406 020
427 4	V. V. MASCHINEN (OH. SPEZIALMASCHINEN)	574	21 613	21 894	28 996	42 192	114 695	430 484
427 71	V. V. TECHN. SPEZIALBED. F. BEST. WIRTSCHAFTSZWEIGE	111	848	674	3 407	2 312	7 241	73 668
427 73	V. V. CHEM. - TECHN. ERZEUG- NISSEN	96	10 573	5 793	8 194	8 426	32 986	198 463
427 7	V. V. TECHN. U. SPEZIALBED. VERSCH. WIRTSCHAFTSZWEIGE	279	14 695	7 007	13 869	11 401	46 972	286 980
427	V. V. FAHRZEUGEN, MASCHI- NEN, TECHN. BEDARF.	1 125	71 882	38 929	67 968	68 388	247 167	917 390
428 11	V. V. PHARMAZEUTISCHEN ERZEUGNISSEN	76	5 814	1 314	3 543	4 413	15 084	34 259
428 14	V. V. MEDIZIN. U. ORTHOPAED. ART., LABOR-U. FRISEURBED.	57	637	344	2 045	1 207	4 233	17 462
428 17	V. V. KOSMET. ERZEUGN., REINIGUNGSMITTELN U. AE.	16	-	17	137	136	290	1 735
428 1	V. V. PHARMAZEUT., KOSMET. U. AE. ERZEUGNISSEN	149	6 451	1 675	5 725	5 756	19 607	53 456
428 51	V. V. PAPIER, PAPPE (OH. VERPACKUNGSMITTEL)	68	198	376	1 983	2 485	5 042	18 290
428 54	V. V. SCHREIB-U. PAPIER- WAREN, SCHUL-U. BUERGART.	44	3 665	490	1 116	1 682	6 953	35 237
428 57	V. V. BUECHERN, ZEIT- SCHRIFTEN, MUSIKALIEN	53	1 990	385	1 481	4 335	8 191	7 915
428 5	V. V. PAPIER, DRUCKERZEUGN. (OH. VERPACKUNGSMITTEL)	165	5 853	1 251	4 580	8 502	20 186	61 442
428 6	V. V. VERPACKUNGSMITTELN	79	817	1 032	2 058	852	4 759	13 667
428 7	V. V. ALTMATERIAL, RESTSTOFFEN	23	766	908	543	1 091	3 308	4 205
428 81	V. V. ROHSTOFFEN, HALB-U. FERTIGWAREN, OAS	154	1 674	1 115	4 720	2 640	10 349	36 524
428 82	V. V. ROHSTOFFEN U. HALBWAREN, OAS	14	24	1 558	158	116	1 856	1 310
428 83	V. V. FERTIGWAREN, OAS	506	6 798	3 609	15 612	7 049	33 068	161 035
428 8	V. V. WAREN VERSCH. ART. OAS	674	8 696	6 282	20 490	9 805	45 273	198 869
428	V. V. SONST. WAREN, WAREN VERSCH. ART. OAS	1 090	22 583	11 148	33 396	26 006	93 133	331 639
429 31	VHV. F. NAHRUNGSMITTEL	16	1 514	61	264	381	2 220	5 051
429 35	VHV. F. GETRAENKE, TABAK- WAREN	3	38	19	192	399	648	242
429 3	VHV. F. NAHRUNGSMITTEL, GETRAENKE, TABAKWAREN	19	1 552	80	456	780	2 868	5 293
429 41	VHV. F. PULLOVER, HERREN-U. DAMENWAESCHE, MIEDERWAREN	4	-	-	41	-	41	693
429 45	VHV. F. HERREN-U. DAMEN- OBERBEKLEIDUNG USW	8	-	75	161	-	236	1 964
429 49	VHV. F. TEXTIL., SONST. BEKLEIDG., SCHUHE, LEDERW.	21	-	22	520	110	652	4 129
429 4	VHV. F. TEXTILIEN, BEKLEI- DUNG, SCHUHE, LEDERWAREN	33	-	97	722	110	929	6 786
429 54	VHV. F. ELEKTROTECHN. ERZEUGNISSE, ANG	13	-	180	777	30	987	7 846
429 57	VHV. F. MOEBEL, KUNSTGEGEN- STAENDE U. AE.	12	-	-	278	260	538	2 475
429 5	VHV. F. METALLWAREN, EIN- RICHTUNGSGEGENSTAENDE	31	-	180	1 299	318	1 797	11 609

FUSSNOTEN SIEHE S. 222

PERSONEN

VERMOEGEN	ROHBETRIEBS- VERMOEGEN	SCHULDEN UND SONSTIGE ABZUEGE				ABZUEGE AUFGRUND VON SCHACHTEL- BETEILIGUNGEN	EINHEITS- WERT	NUMMER DER SYSTEMATIK DER WIRT- SCHAFTS- ZWEIGE	
		ZUSAMMEN	DARUNTER						
			LANGFRISTIGE VERBINDLICH- KEITEN	PENSIONS- VERPFLICH- TUNGEN 1)					
VORRATS- VERMOEGEN		ZUSAMMEN							
DM		ZAHL DER BETRIEBE	1 000 DM			ZAHL DER BETRIEBE	1 000 DM		
9 559	116 639	160	76 063	39 279	391	1	720	39 856	425 6
3 126	16 494	37	10 695	3 492	85	-	-	5 797	425 71
1 062	7 449	7	5 356	463	-	-	-	2 090	425 75
4 188	23 943	44	16 051	3 955	85	-	-	7 887	425 7
3 207	16 193	35	12 286	1 957	30	-	-	5 913	425 8
779	5 865	15	3 251	231	-	-	-	2 611	425 9
135 499	616 918	864	440 927	75 520	2 613	3	2 253	175 737	425
835	7 159	35	4 344	524	155	-	-	2 813	426 31
4 299	14 473	32	9 754	661	-	-	-	4 716	426 35
5 134	21 632	67	14 098	1 185	155	-	-	7 529	426 3
3 526	7 354	28	5 141	742	27	-	-	2 216	426 6
1 325	26 206	20	17 299	1 299	-	-	-	6 906	426 7
3 531	10 833	25	6 647	893	14	-	-	4 189	426 9
13 530	66 027	143	43 185	4 119	196	-	-	22 840	426
70 641	356 067	251	253 750	32 590	5 073	3	2 001	100 317	427 1
20 353	60 494	84	38 576	8 505	238	-	-	21 920	427 45
161 192	666 230	454	546 970	74 408	2 804	2	505	118 752	427 47
181 545	726 724	538	585 546	82 913	3 042	2	505	140 672	427 4
34 405	115 314	107	85 130	3 550	789	1	50	30 133	427 71
54 202	285 651	85	248 397	3 811	737	2	4 207	33 041	427 73
93 536	427 488	262	350 659	11 710	1 637	3	4 257	72 569	427 7
345 722	1 510 279	1 051	1 189 955	127 213	9 752	8	6 763	313 558	427
20 914	70 257	72	47 810	7 882	310	1	70	22 377	428 11
4 834	26 529	51	18 390	1 050	17	-	-	8 142	428 14
167	2 192	8	1 405	-	-	-	-	786	428 17
25 915	98 978	131	67 605	8 932	327	1	70	31 305	428 1
3 451	26 783	64	17 098	2 619	901	-	-	9 685	428 51
4 033	46 223	42	32 426	19 280	-	-	-	13 795	428 54
2 280	18 386	45	12 705	3 105	609	1	5	5 677	428 57
9 764	91 392	151	62 229	25 004	1 510	1	5	29 157	428 5
1 271	19 697	77	12 043	2 634	1 810	-	-	7 658	428 6
518	8 031	19	5 150	925	-	-	-	2 886	428 7
15 133	62 006	138	41 558	6 591	57	2	111	20 337	428 81
381	3 547	13	1 837	174	5	-	-	1 710	428 82
29 266	223 369	466	152 349	11 512	1 770	1	25	71 000	428 83
44 780	288 922	617	195 744	18 277	1 832	3	136	93 047	428 8
82 248	507 020	995	342 771	55 772	5 479	5	211	164 053	428
2 990	10 261	14	8 192	716	-	-	-	2 073	429 31
20	910	3	660	514	-	-	-	250	429 35
3 010	11 171	17	8 852	1 230	-	-	-	2 323	429 3
21	755	4	437	-	-	-	-	320	429 41
121	2 321	8	2 091	-	-	-	-	229	429 45
2 683	7 464	16	4 960	382	-	-	-	2 501	429 49
2 825	10 540	28	7 488	382	-	-	-	3 050	429 4
1 676	10 509	13	9 366	105	435	-	-	1 146	429 54
1 204	4 217	10	2 340	181	-	-	-	1 876	429 57
2 950	16 356	28	12 224	286	435	-	-	4 131	429 5

2.1 ANLAGEVERMOEGEN, UMLAUFVERMOEGEN, ROHBETRIEBSVERMOEGEN, SCHULDEN UND SONSTIGE ABZUEGE SOWIE

2.1.3 NICHTNATUERLICHE

NUMMER DER SYSTEMATIK DER WIRTSCHAFTS- ZWEIGE	WIRTSCHAFTSGLIEDERUNG	GEWERBE- BETRIEBE	ANLAGEVERMOEGEN					UMLAUF
			SACHANLAGEN			FINANZ- ANLAGEN	ZUSAMMEN	BETRIEBS- KAPITAL
			BETRIEBS- GRUND- STUECKE	MASCHINEN U. AE. ANLAGEN	SONSTIGE SACH- ANLAGEN			
429 6	VHV, F. FEINMECH. U. OPT. ERZEUGN., SCHMUCK USW	8	298	57	179	22	556	699
429 71	VHV, F. KFZ, KFZ-TEILE U. -REIFEN	3	-	-	444	28	472	1 054
429 75	VHV, F. SONST. FAHRZEUGE, MASCHINEN, TECHN. BEDARF	18	1 384	99	3 328	8 320	13 131	23 270
429 7	VHV, F. FAHRZEUGE, MASCHI- NEN, TECHN. BEDARF	21	1 384	99	3 772	8 348	13 603	24 324
429 81	VHV, F. BUECHER, ZEIT- SCHRIFTEN, MUSIKALIEN	17	569	116	1 277	1 195	3 157	11 286
429 84	VHV, F. KOSMET, ERZEUGN., KOERPERPFLEGE MITTEL	5	-	4	19	21	44	348
429 87	VHV, F. SONST. WAREN, ANG	41	129	335	4 782	3 931	5 190	58 297
429 89	VHV, F. WAREN VERSCH. ART, DAS	132	6 789	500	7 300	3 107	19 696	79 292
429 8	VHV, F. SONST. WAREN, WAREN VERSCH. ART, DAS	195	9 487	958	13 388	8 254	32 087	149 223
429	VERSANDHANDELSVERTRETUNG	307	12 721	1 471	19 816	17 832	51 840	197 934
42	HANDELSVERMITTLUNG	5 580	214 585	112 855	329 509	249 909	906 862	2 718 728
431 11	EH, M. NAHRUNGSM., GETRAEN- KEN USW(OH. REFORMM.) DAS	2 648	781 364	431 735	876 692	1 142 430	3 232 221	1 914 855
431 15	EH, M. REFORMWAREN	146	5 615	1 509	8 445	3 659	19 226	18 164
431 1	EH, M. NAHRUNGSMITTELN, GE- TRAENKEN, TABAKWAREN, DAS	2 794	786 975	433 244	885 137	1 146 089	3 251 449	1 933 019
431 41	EH, M. MILCH, FETTWAREN, EIERN	77	2 491	1 071	5 016	1 139	9 719	26 760
431 42	EH, M. FISCHEN, FISCH- ERZEUGNISSEN	59	4 543	1 588	3 148	338	9 617	6 652
431 43	EH, M. WILD, GEFLUEGEL	40	4 164	1 020	2 419	164	7 767	7 417
431 44	EH, M. SUESSWAREN	85	4 299	22 267	16 094	8 189	50 849	20 145
431 45	EH, M. KAFFEE, TEE, KAKAO	45	3 262	1 469	3 898	1 209	9 838	8 422
431 46	EH, M. FLEISCH, FLEISCH- WAREN	247	19 352	30 403	30 758	7 404	87 917	48 148
431 47	EH, M. BROT, KONDITIONWAREN	81	4 437	1 922	6 804	1 440	14 603	9 347
431 48	EH, M. KARTOFFELN, GEMUESE, OBST	460	4 817	1 835	7 397	1 505	15 554	26 776
431 49	EH, M. SONST. NAHRUNGS- MITTELN	82	5 000	4 976	4 393	2 218	16 587	25 069
431 4	EH, M. NAHRUNGSMITTELN	876	52 365	66 551	79 929	23 606	222 451	178 736
431 61	EH, M. WEIN, SPIRITUOSEN	299	70 332	136 602	90 141	486 712	783 787	563 504
431 65	EH, M. BIER, ALKOHOLFRR. GETRAENKEN	305	19 737	12 757	18 289	6 723	57 506	52 145
431 6	EH, M. GETRAENKEN	604	90 069	149 359	108 430	493 435	841 293	615 649
431 9	EH, M. TABAKWAREN	300	18 820	5 747	30 452	11 904	66 923	54 768
431	EH, M. NAHRUNGSMITTELN, GETRAENKEN, TABAKWAREN	4 574	948 233	654 901	1 103 948	1 675 034	4 382 116	2 782 172
432 1	EH, M. TEXTILIEN, BEKLEIDUNG, DAS	2 666	1 122 735	176 902	319 440	226 072	1 845 149	1 118 234
432 2	EH, M. METERWARE F. BEKLEIDUNG U. WAESCHE	70	11 541	751	4 046	915	17 253	11 948
432 31	EH, M. OBERBEKLEIDUNG, DAS	963	308 081	61 672	157 968	69 046	596 767	305 766
432 33	EH, M. HERREN OBER- BEKLEIDUNG	449	72 939	18 059	40 511	22 351	153 860	70 662
432 35	EH, M. DAMEN OBERBEKLEIDUNG	999	167 673	46 015	107 925	40 955	362 568	218 221
432 37	EH, M. BEKLEIDUNG U. ZUBE- HOER F. KINDER U. SAEUGL.	112	7 323	967	4 100	1 332	13 722	18 037
432 3	EH, M. OBERBEKLEIDG. KIND-, U. SAEUGL. BEKLEIDG.	2 523	556 016	126 713	310 504	133 684	1 126 917	612 686
432 41	EH, M. PULLOV., HERREN- WAESCHE, DAMENBLUSEN USW	208	11 808	3 642	6 784	4 373	26 607	23 550
432 45	EH, M. DAMENWAESCHE, MIEDERWAREN	96	6 527	1 348	3 756	1 024	12 655	9 826
432 48	EH, M. KOPFBEDECKUNGEN, SCHIRMEN	71	9 018	192	1 971	318	11 499	6 272
432 4	EH, M. WAESCH, U. BEKLEIDG. ZUBEH. F. HERR, U. DAMEN USW	375	27 353	5 182	12 511	5 715	50 761	39 648
432 51	EH, M. KURZWAREN, SCHNEIDEREBEDARF	45	2 462	299	745	215	3 721	2 353
432 55	EH, M. HANDARBEITEN, HAND- ARBEITSBEDARF	149	9 545	713	11 532	1 795	23 585	28 194
432 5	EH, M. KURZWAREN, SCHNEIDE- REIBEDARF, HANDARBEITEN	194	12 007	1 012	12 277	2 010	27 306	30 547
432 6	EH, M. KUERSCHNERWAREN	205	10 186	3 166	10 591	2 639	26 582	44 974
432 71	EH, M. GARDINEN, DEKORATIONSSTOFF	280	27 257	2 279	13 301	12 054	54 891	54 431
432 72	EH, M. TEPPICHEN	302	33 642	6 068	19 212	13 985	72 907	101 096
432 73	EH, M. BODENBELAEGEN (OH. TEPPICHE)	195	16 992	5 000	9 955	4 603	36 550	43 236
432 74	EH, M. BETTWAREN	133	23 320	2 232	8 433	5 776	39 761	29 828
432 77	EH, M. HAUS-U. TISCHWAESCHE	73	14 407	1 267	5 330	9 479	30 483	22 766
432 7	EH, M. HEIM-U. HAUSTEXTIL, BODENBELAEGEN, BETTWAREN	983	115 618	16 846	56 231	45 897	234 592	251 357
432 81	EH, M. SCHUHEN	1 223	217 777	64 132	194 917	134 395	611 221	272 527
432 85	EH, M. LEDER-U. TAESCHNER- WAREN(OH. SCHUHE)	324	42 526	7 533	19 107	8 597	77 763	44 742
432 8	EH, M. SCHUHEN, LEDERWAREN	1 547	260 303	71 665	214 024	142 992	686 984	317 269

FUSSNOTEN SIEHE S. 222

PERSONEN

VERMOEGEN	ROHBETRIEBS- VERMOEGEN	SCHULDEN UND SONSTIGE ABZUEGE				ABZUEGE AUFGRUND VON SCHACHTEL- BETEILIGUNGEN	EINHEITS- WERT	NUMMER DER SYSTEM- MATIK DER WIRT- SCHAFTS- ZWEIGE
		ZUSAMMEN	DARUNTER					
			LANGFRISTIGE VERBINDLICH- KEITEN	PENSIONS- VERPFLICH- TUNGEN 1)				
VORRATS- VERMOEGEN		ZAHLE DER BETRIEBE	1 000 DM	ZAHLE DER BETRIEBE	1 000 DM			
1 284	2 539	7	2 078	1 166	17	-	460	429 6
1 656	3 182	3	3 004	704	31	-	180	429 7
9 839	46 240	17	26 874	6 207	-	1	100	429 75
11 495	49 422	20	29 878	6 911	31	1	100	429 7
711	15 154	15	13 584	1 992	634	-	-	429 8
76	470	4	209	-	-	-	-	429 84
35 389	102 876	35	70 909	5 974	98	1	31	429 87
93 104	192 092	119	157 074	4 516	26 735	2	316	429 89
125 282	310 592	173	241 776	12 482	27 467	3	347	429 8
150 846	400 620	273	302 296	22 457	27 950	4	447	429 8
1 039 001	4 664 591	5 170	3 421 694	398 077	73 242	35	26 213	42
2 618 549	7 765 625	2 533	4 985 253	816 174	133 654	21	81 477	431 11
26 140	63 532	137	40 730	9 096	1 830	1	9	431 15
2 644 689	7 829 157	2 670	5 029 983	825 272	135 484	22	81 486	431 1
8 671	45 150	73	34 554	3 573	55	-	-	431 41
3 121	19 390	56	11 084	3 867	-	1	16	431 42
9 139	24 323	37	17 596	3 781	58	-	-	431 43
26 499	97 493	81	61 429	14 420	2 031	2	4 045	431 44
17 018	35 278	44	18 889	3 139	62	1	133	431 45
18 045	154 110	236	100 508	23 343	137	1	4 921	431 46
1 503	25 453	73	16 149	3 529	108	-	-	431 47
6 018	48 348	150	32 526	2 958	-	-	-	431 48
4 737	46 393	67	32 957	17 284	-	-	-	431 49
94 751	495 936	817	325 692	75 904	2 451	5	9 115	431 4
639 090	1 986 381	274	1 169 249	50 998	11 944	5	22 660	431 61
33 602	143 253	278	98 118	36 315	269	-	-	431 65
672 692	2 129 634	552	1 267 367	86 913	12 213	5	22 660	431 6
122 566	244 257	286	141 163	30 976	1 159	2	257	431 9
3 534 698	10 698 986	4 327	6 764 205	1 019 065	151 307	34	113 518	431
1 746 017	4 709 400	2 545	2 615 187	572 424	39 537	8	11 272	432 1
33 349	62 550	68	41 698	11 219	1 497	-	-	432 2
685 957	1 588 490	921	876 171	246 374	47 118	4	870	432 31
228 021	452 543	438	235 294	82 367	4 097	-	-	432 33
497 524	1 078 313	960	592 570	139 886	8 987	4	3 041	432 35
37 174	68 933	105	43 742	8 732	941	-	-	432 37
1 448 676	3 188 279	2 424	1 747 777	477 359	61 143	8	3 911	432 3
41 132	91 289	201	46 934	15 125	686	-	-	432 41
21 763	44 244	93	23 188	7 331	202	-	-	432 45
13 950	31 721	67	18 714	6 477	1 481	-	-	432 48
76 845	167 254	361	88 836	28 933	2 369	-	-	432 4
4 785	10 859	44	6 179	3 033	5	-	-	432 51
83 999	135 778	148	95 739	8 482	80	-	-	432 55
88 784	146 637	192	101 918	11 515	85	-	-	432 5
115 491	187 047	201	122 744	23 619	199	-	-	432 6
81 127	190 449	274	123 928	36 990	1 357	-	-	432 71
271 691	445 694	286	325 642	89 050	2 509	-	-	432 72
64 534	144 320	184	101 355	28 746	532	-	-	432 73
29 501	99 090	127	52 652	14 546	1 090	1	17	432 74
29 080	82 329	71	43 144	13 969	2 865	-	-	432 77
475 933	961 882	942	646 721	183 301	8 353	1	17	432 7
870 378	1 754 126	1 187	1 076 211	331 276	33 516	5	5 196	432 81
106 520	229 025	310	109 865	31 969	949	-	-	432 85
976 898	1 983 151	1 497	1 186 076	363 245	34 467	5	5 196	432 8

2.1 ANLAGEVERMOEGEN, UMLAUFVERMOEGEN, ROHBETRIEBSVERMOEGEN, SCHULDEN UND SONSTIGE ABZUEGE SOWIE

2.1.3 NICHTNATUERLICHE

NUMMER DER SYSTEM- MATIK DER WIRT- SCHAFTS- ZWEIGE	WIRTSCHAFTSGLIEDERUNG	GEWERBE- BETRIEBE	ANLAGEVERMOEGEN					UMLAUF	
			SACHANLAGEN			FINANZ- ANLAGEN	ZUSAMMEN		BETRIEBS- KAPITAL
			BETRIEBS- GRUND- STUECKE	MASCHINEN U. AE. ANLAGEN	SONSTIGE SACH- ANLAGEN				
		ANZAHL						1 000	
432	EH. M. TEXTILIEN, BEKLEI- DUNG, SCHUHEN, LEDERWAREN	8 563	2 115 759	402 237	939 624	559 924	4 017 544	2 426 663	
433 11	EH. M. METALL-U. KUNST- STOFFWAREN, GAS	357	45 223	9 151	23 965	20 853	99 192	130 241	
433 13	EH. M. KLEINEISENW., WERK- ZEUGEN, BAUARTIKELN U. AE.	572	47 963	11 795	38 891	19 955	118 604	156 142	
433 15	EH. M. HAUSRAT U. METALL U. KUNSTSTOFF, ANG	528	80 938	4 919	27 486	12 484	125 827	103 609	
433 17	EH. M. SCHNEIDWAREN, BESTECKEN U. AE.	37	1 561	431	1 179	2 795	5 966	4 200	
433 1	EH. M. METALL-U. KUNST- STOFFWAREN, ANG	1 494	175 685	26 296	91 521	56 087	349 589	394 192	
433 3	EH. M. FEINKERAMIK U. GLAS- WAREN F. D. HAUSHALT	357	68 230	5 317	24 699	6 594	104 840	72 822	
433 4	EH. M. MOEBELN (OH. BUERO- MOEBEL)	2 776	1 145 006	92 185	226 291	165 661	1 629 143	1 357 596	
433 51	EH. M. ANTIQUITAETEN, ANTI- KEN TEPPICHEN, MUENZEN	357	15 137	2 032	10 142	3 212	30 523	71 746	
433 54	EH. M. KUNSTGEGENSTAENDEN, BILDERN (OH. ANTIQUITAET.)	246	6 906	1 360	6 540	3 164	17 970	31 235	
433 57	EH. M. KUNSTGEWERBL., ERZEUGNISSEN	242	7 436	1 461	5 376	10 916	25 191	22 966	
433 5	EH. M. ANTIQUITAET., KUNST- GEGENSTAENDEN U. AE.	845	29 479	4 853	22 058	17 294	73 684	125 947	
433 6	EH. M. GALANTERIEWAREN, GESCHENKARTIKELN	274	18 796	3 199	20 687	4 066	46 748	58 016	
433 7	EH. M. TAPETEN	223	12 580	3 014	11 800	2 919	30 313	39 821	
433 8	EH. M. INSTALL.-BEDARF F. GAS, WASSER U. HEIZUNG	270	20 217	7 454	11 000	6 371	45 042	81 572	
433 9	EH. M. HOLZW., ANG, KORB-U. FLECHTW., KINDERWAGEN	74	4 818	942	3 209	1 070	10 038	11 123	
433	EH. M. EINR. GEGENSTAENDEN (OH. ELEKTROTECHN. USW)	6 313	1 474 811	143 260	411 265	260 062	2 289 398	2 181 089	
434 11	EH. M. ELEKTROTECHN., ERZEUGNISSEN, ANG	1 378	43 920	140 839	66 715	36 479	287 953	469 926	
434 15	EH. M. OFEN, KUEHLSCHRAEN- KEN, WASCHMASCHINEN	239	23 650	1 743	12 873	829 080	867 346	50 514	
434 1	EH. M. ELEKTROTECHN., ERZEUGN., ANG, USW	1 617	67 570	142 582	79 588	865 559	1 155 299	520 440	
434 2	EH. M. LEUCHTEN	108	7 480	1 369	4 022	1 633	14 504	19 301	
434 4	EH. M. RUNDFUNK-, FERNSEH- U. PHONOTECHN. GERATEN	1 412	79 155	34 925	97 664	49 782	261 526	632 208	
434 5	EH. M. MUSIKINSTRUMENTEN, MUSIKALIEN	254	11 070	2 970	15 228	3 434	32 702	70 876	
434 7	EH. M. NAEH-U. STRICK- MASCHINEN	56	2 435	846	1 935	135	5 351	9 392	
434	EH. M. ELEKTROTECHN. ER- ZEUGN., MUSIKINSTRUM. USW	3 447	167 710	182 692	198 437	920 543	1 469 382	1 252 217	
435 11	EH. M. SCHREIB-U. PAPIER- WAREN, SCHUL-U. BUEROART.	529	34 182	7 257	26 079	14 633	82 151	102 539	
435 15	EH. M. SAMMLERBRIEFMARKEN	87	1 372	1 016	2 765	696	5 849	31 895	
435 1	EH. M. SCHREIB-U. PAPIERW., SCHUL-U. BUEROART. USW	616	35 554	8 273	28 844	15 329	88 000	134 434	
435 41	EH. M. BUECHERN, FACHZEIT- SCHRIFTEN	793	53 445	11 338	57 225	92 118	214 126	295 452	
435 45	EH. M. UNTERHALTUNGSZEIT- SCHRIFTEN, ZEITUNGEN	88	1 877	532	4 797	3 322	10 528	35 456	
435 4	EH. M. BUECHERN, ZEIT- SCHRIFTEN, ZEITUNGEN	681	55 322	11 870	62 022	95 440	224 654	330 908	
435 6	EH. M. BUEROMASCHINEN U. MOEBELN, ORG. MITTELN	641	44 100	24 155	43 537	31 066	142 860	234 647	
435	EH. M. PAPIERW., DRUCK- ERZEUGNISSEN, BUEROMASCH.	2 138	134 976	44 298	134 403	141 837	455 514	699 989	
436 1	APOTHEKEN	630	37 948	6 443	34 435	12 572	91 398	103 106	
436 4	EH. M. MEDIZIN. U. ORTHOPAED. ARTIKELN	376	12 221	4 381	23 886	11 163	51 651	136 763	
436 5	EH. M. KOSMET., ERZEUGN., KOERPERPFLEGE MITTELN	221	6 178	21 252	20 569	22 843	72 842	74 882	
436 61	DROGERIEN U. AE.	538	40 617	48 276	34 036	30 353	153 282	138 870	
436 65	EH. M. FEINSEIFEN, REINI- GUNGSMITTELN, BUERSTENW.	47	3 065	390	1 668	466	5 589	5 735	
436 6	EH. M. DROGERIEARTIKELN, REINIGUNGSMITTELN	585	43 682	48 666	35 704	30 819	158 871	144 605	
436 8	EH. M. LACKEN, FARBEN	265	18 787	3 346	10 265	7 955	40 353	65 408	
436	EH. M. PHARMAZEUT., KOSMET. U. MEDIZIN. ERZEUGN. USW	2 077	120 816	84 088	124 859	85 352	415 115	524 764	
437 1	TANKSTELLEN (ABSATZ IN FREMDEN NAMEN)	409	57 617	11 567	14 327	10 376	93 887	83 399	
437 5	TANKSTELLEN (ABSATZ IN EIGENEM NAMEN)	267	42 035	9 555	19 300	15 177	86 067	144 645	
437	EH. M. KRAFT-U. SCHMIER- STOFFEN (TANKSTELLEN)	676	99 652	21 122	33 627	25 553	179 954	228 044	
438 11	EH. M. KRAFTWAGEN	4 915	1 731 433	233 790	782 993	340 791	3 089 007	2 650 030	
438 15	EH. M. KRAFTWAGENTEILEN U. -REIFEN	777	112 870	31 305	50 709	21 937	216 821	290 193	
438 1	EH. M. KRAFTWAGEN, KRAFT- WAGENTEILEN U. -REIFEN	5 692	1 844 303	265 095	833 702	362 728	3 305 828	2 940 223	
438 5	EH. M. ZWEIRADERN, ZWEI- RADTEILEN U. -REIFEN	417	14 140	8 132	15 898	5 022	43 192	151 071	

FUSSNOTEN SIEHE S. 222

PERSONEN

VERMOEGEN	ROHBETRIEBS- VERMOEGEN	SCHULDEN UND SONSTIGE ABZUEGE				ABZUEGE AUFGRUND VON SCHACHTEL- BETEILIGUNGEN	EINHEITS- WERT	NUMMER DER SYSTEMATIK DER WIRTSCHAFTS- ZWEIGE	
		ZUSAMMEN	DARUNTER						
			LANGFRISTIGE VERBINDLICH- KEITEN	PENSIONS- VERPFLICH- TUNGEN 1)					
VORRATS- VERMOEGEN									
DM		ZAHL DER BETRIEBE	1 000 DM			ZAHL DER BETRIEBE	1 000 DM		
4 961 993	11 406 200	8 230	6 550 957	1 671 615	147 650	22	20 396	4 834 810	432
128 529	357 962	336	250 696	60 441	2 513	-	-	107 266	433 11
147 613	422 359	538	269 170	69 180	1 972	4	470	152 717	433 13
160 591	390 027	506	246 784	79 016	3 431	-	-	143 242	433 15
7 763	17 929	36	8 278	3 434	-	-	-	9 651	433 17
444 496	1 186 277	1 416	774 928	212 071	7 916	4	470	412 876	433 1
131 632	309 294	341	175 619	59 918	1 188	-	-	133 667	433 3
1 557 245	4 583 984	2 627	2 878 105	983 631	33 359	6	835	1 705 016	433 4
104 346	206 615	327	129 681	33 326	1 783	2	30	76 913	433 51
63 211	112 416	219	63 566	15 993	44	-	-	48 832	433 54
41 677	89 834	212	53 650	17 540	1 178	2	520	35 662	433 57
209 234	408 865	758	246 897	66 861	3 005	4	550	161 407	433 5
76 319	181 083	256	118 981	40 218	342	1	1 085	61 016	433 6
50 248	120 382	211	70 694	17 680	1 181	1	11	49 683	433 7
73 171	199 785	250	140 435	25 728	849	-	-	59 335	433 8
17 055	38 217	69	27 007	5 701	123	-	-	11 203	433 9
2 559 400	7 029 887	5 928	4 432 666	1 411 808	47 963	16	2 951	2 594 203	433
330 623	1 088 502	1 262	757 639	102 717	4 727	7	5 081	325 781	434 11
74 728	992 588	233	115 363	20 727	2 157	-	-	877 229	434 18
405 351	2 081 090	1 495	873 002	123 444	6 884	7	5 081	1 203 010	434 1
24 091	57 896	103	31 539	8 460	423	1	20	26 334	434 2
544 883	1 438 617	1 327	1 101 741	155 204	6 510	3	3 474	333 407	434 4
112 443	216 021	243	145 209	29 425	582	-	-	70 807	434 5
8 699	23 442	52	11 722	2 493	310	-	-	11 717	434 7
1 095 467	3 817 066	3 220	2 163 213	319 026	14 709	11	8 575	1 645 275	434
102 671	287 361	501	171 870	55 211	1 885	1	115	115 366	435 11
30 850	68 594	82	53 349	17 174	74	-	-	15 243	435 15
133 521	355 955	583	225 219	72 385	1 959	1	115	130 609	435 1
175 979	685 557	754	443 071	61 856	6 812	3	204	242 277	435 41
10 766	56 750	80	44 394	1 973	173	1	0	12 362	435 45
186 745	742 307	834	487 465	63 829	6 985	4	204	254 639	435 4
156 892	534 399	594	381 468	66 787	5 874	3	41	152 891	435 6
477 158	1 632 661	2 011	1 094 152	203 001	14 818	8	360	538 139	435
81 513	276 017	616	128 515	31 339	912	-	-	147 506	436 1
84 437	272 851	354	180 512	41 775	3 270	2	2 737	89 600	436 4
90 845	238 569	203	154 095	26 981	1 680	3	11 651	72 835	436 5
238 488	530 640	518	380 425	94 867	688	1	415	149 779	436 61
4 773	16 097	40	8 838	2 331	109	-	-	7 262	436 65
243 261	546 737	558	389 263	97 198	797	1	415	157 041	436 6
54 491	160 252	257	109 436	33 266	1 265	2	1 148	49 657	436 8
554 547	1 494 426	1 988	961 821	230 559	7 924	8	15 951	516 639	436
33 225	210 511	386	128 154	33 834	925	-	-	82 360	437 1
33 312	264 024	254	193 096	56 348	2 053	2	137	70 791	437 5
66 537	474 535	640	321 250	90 182	2 978	2	137	153 151	437
3 263 942	9 002 979	4 695	6 177 086	1 470 380	74 644	25	20 946	2 804 936	438 11
321 251	828 265	735	601 006	130 892	10 715	2	1 028	226 225	438 15
3 585 193	9 831 244	5 430	6 778 092	1 601 272	85 359	27	21 974	3 031 161	438 1
137 100	331 363	390	261 552	28 906	656	-	-	69 810	438 5

2.1 ANLAGEVERMOEGEN, UMLAUFVERMOEGEN, ROHBETRIEBSVERMOEGEN, SCHULDEN UND SONSTIGE ABZUEGE SOWIE

2.1.3 NICHTNATUERLICHE

NUMMER DER SYSTEMATIK DER WIRTSCHAFTS- ZWEIGE	WIRTSCHAFTSGLIEDERUNG	GEWERBE- BETRIEBE	ANLAGEVERMOEGEN					ZUSAMMEN	UMLAUF BETRIEBS- KAPITAL
			ANZAHL	SACHANLAGEN			FINANZ- ANLAGEN		
				BETRIEBS- GRUND- STUECKE	MASCHINEN U. AE. ANLAGEN	SONSTIGE SACH- ANLAGEN			
								1 000	
438	EH. M. FAHRZEUGEN, FAHR- ZEUGTEILEN U. -REIFEN	6 109	1 858 443	273 227	849 600	367 750	3 349 020	3 091 294	
439 1	EH. M. BLUMEN, PFLANZEN	440	10 557	5 515	17 864	5 252	39 188	54 112	
439 2	EH. M. ZOOLOG. BEDARF, LE- BENDEN TIEREN, SAEMEREIEN	211	26 223	4 150	6 695	4 079	41 147	151 202	
439 3	EH. M. WAFFEN, MUNITION, JAGDGERAETEN	78	5 513	1 295	5 387	2 279	14 474	17 634	
439 41	EH. M. FOTO-U. KINOGERAET., FOTOTECHN. U. -CHEM. MAT.	416	50 130	15 335	32 000	16 093	113 558	171 391	
439 45	EH. M. SONST. FEINMECH. U. OPT. ERZEUGNISSEN	516	8 060	17 613	39 335	9 426	74 434	91 298	
439 4	EH. M. FEINMECH. FOTO-U. OPTISCHEN ERZEUGNISSEN	932	58 190	32 948	71 335	25 519	187 992	262 689	
439 5	EH. M. UHREN, EDELMETALL- WAREN, SCHMUCK	1 178	58 926	21 405	72 772	26 007	181 110	237 270	
439 61	EH. M. SPIELWAREN	279	36 247	4 219	21 171	10 614	72 251	51 805	
439 65	EH. M. SPORT-U. CAMPINGAR- TIKELN (OH. CAMPINGMOEBEL)	824	58 402	26 234	46 541	17 102	148 279	204 663	
439 6	EH. M. SPIELWAREN, SPORT- ARTIKELN	1 103	94 649	30 453	67 712	27 716	220 530	256 468	
439 7	EH. M. BRENNSTOFFEN	747	97 226	29 361	102 213	98 502	327 302	776 808	
439 81	EH. M. WAREN VERSCH. ART (OH. NAHRUNGSMITTEL)	909	1 533 610	147 229	288 249	406 185	2 375 273	2 759 949	
439 82	EH. M. WAREN VERSCH. ART, HAUPTR. NICHT-NAHRUNGSM.	369	3 305 274	170 519	673 521	1 680 616	5 829 930	1 664 730	
439 83	EH. M. WAREN VERSCH. ART, HAUPTR. NAHRUNGSMITTEL	403	176 098	74 028	223 814	164 549	638 489	499 534	
439 8	EH. M. WAREN VERSCH. ART	1 681	5 014 982	391 776	1 185 564	2 251 350	8 843 692	4 934 213	
439 91	EH. M. SONST. WAREN, ANG (OH. GEBRAUCHTWAREN, ANG)	1 094	812 293	157 244	61 285	56 552	1 087 374	453 464	
439 95	EH. M. GEBRAUCHTWAREN, ANG	105	1 000	2 379	11 957	1 966	17 302	24 813	
439 9	EH. M. SONST. WAREN, ANG	1 199	813 293	159 623	73 242	58 516	1 104 676	478 277	
439	EH. M. SONST. WAREN, WAREN VERSCH. ART	7 569	6 179 559	676 526	1 602 804	2 501 222	10 960 111	7 168 673	
43	EINZELHANDEL	41 466	13 099 959	2 482 351	5 398 567	6 537 277	27 518 154	20 354 905	
4	HANDEL	93 204	27 561 394	8 248 768	12 849 352	18 021 449	66 680 963	122 054 903	
512 1	PERSONENBEF. I. STRASSEN- VERKEHR, DAS	94	37 188	107 607	111 431	105 567	361 793	95 074	
512 2	STADTSCHNELLBAHN-U. STRASSENBAHNVERKEHR	8	55 016	185 597	155 534	11 413	407 560	201 119	
512 31	BERG-U. SEILBAHNVERKEHR (OH. SKI-SCHLEPPLIFTE)	57	12 240	19 891	5 941	1 440	39 512	22 141	
512 35	SKI-SCHLEPPLIFTE	170	7 565	23 418	6 571	2 887	40 451	7 883	
512 3	BERG-U. SEILBAHNVERKEHR	227	19 805	43 309	12 512	4 337	79 963	30 024	
512 41	OMNIBUS-ORTS-VERKEHR	270	80 703	101 008	236 839	121 105	539 855	161 860	
512 44	OMNIBUS-UEBERLAND- LINIENVERKEHR	162	39 008	17 875	125 211	155 567	337 661	102 163	
512 47	OMNIBUS-UEBERLAND- GELEGENHEITSVRKEHR	249	45 764	10 924	154 376	16 237	227 301	90 767	
512 4	OMNIBUSVERKEHR	681	165 475	129 807	516 426	292 909	1 104 617	354 790	
512 5	PERSONENBEF. M. PERSONEN- KRAFTWAGEN	329	10 209	1 584	41 981	6 485	60 259	32 766	
512 6	PERSONENBEF. M. GESPANN- FAHRZEUGEN	8	910	53	4 894	732	6 589	918	
512 7	GUETERBEF. I. STRASSEN- VERKEHR	4 591	625 780	235 405	1 305 683	414 715	2 581 583	2 332 720	
512 9	M. D. STRASSENVERKEHR VERB. TAETIGKEITEN	132	93 369	9 673	15 142	24 722	142 906	44 129	
512	STRASSENVERKEHR, PARK- PLAETZE U. -HAUSER	6 070	1 007 752	713 035	2 163 603	860 880	4 745 270	3 091 540	
513 11	PERSONENBEF. I. D. BINNEN- SCHIFFFAHRT	113	61 739	108 494	24 204	35 515	229 952	105 573	
513 14	GUETERBEF. I. D. BINNEN- SCHIFF. DURCH REEDER.	224	23 888	352 270	81 802	114 914	572 874	423 509	
513 17	GUETERBEF. I. D. BINNEN- SCHIFF. DURCH PARTIKUL.	98	20 281	27 668	31 308	8 383	87 640	51 472	
513 19	FLUSS-U. KANALFAEHREN, HAFENSCHIFFFAHRT	40	53 553	32 685	31 194	27 245	144 677	55 463	
513 1	BINNENSCHIFFFAHRT	475	159 461	521 117	168 508	186 057	1 035 143	636 017	
513 9	M. D. BINNENSCHIFFFAHRT VERB. TAETIGKEITEN	80	280 853	143 280	37 738	18 789	480 660	192 679	
513	BINNENSCHIFFFAHRT, -WASSERSTRASSEN, -HAEFEN	555	440 314	664 397	206 246	204 846	1 515 803	828 696	
514 11	SEESCHIFFFAHRT	1 024	102 211	5 022 815	1 055 085	1 266 093	7 446 204	2 427 860	
514 15	KUESTENSCHIFFFAHRT	139	2 395	411 491	162 173	13 048	589 107	68 943	
514 1	SEE-U. KUESTENSCHIFFFAHRT	1 163	104 606	5 434 306	1 217 258	1 279 141	8 035 311	2 496 803	
514 91	SEEHAFENBETRIEBE	188	73 673	235 123	48 918	285 456	643 170	313 757	
514 95	BUGSIER-U. BERGUNG- SCHIFFFAHRT	26	1 964	149 187	17 940	19 083	188 174	161 459	
514 9	M. D. SEE-U. KUESTENSCHIFF- FAHRT VERB. TAETIGKEITEN	214	75 637	384 310	66 858	304 539	831 344	475 216	
514	SEE-U. KUESTENSCHIFFFAHRT, SEEHAFEN	1 377	180 243	5 818 616	1 284 116	1 583 680	8 866 655	2 972 019	
515 1	LUFTFAHRT	169	209 251	3 513 007	568 560	188 428	4 479 246	1 600 691	

FUSSNOTEN SIEHE S. 222

STELLUNG 1983

EINHEITSWERT DER GEWERBLICHEN BETRIEBE AUF DEN 1.1.1983 NACH WIRTSCHAFTLICHER GLIEDERUNG

PERSONEN

VERMOEGEN		SCHULDEN UND SONSTIGE ABZUEGE				ABZUEGE AUFGRUND VON SCHACHTELBETEILIGUNGEN	EINHEITSWERT	NUMMER DER SYSTEMATIK DER WIRTSCHAFTSZWEIGE	
VORRATSVERMOEGEN	ROHBETRIEBSVERMOEGEN	ZUSAMMEN	DARUNTER						
			ZAHL DER BETRIEBE	1 000 DM		ZAHL DER BETRIEBE	1 000 DM		
		LANGFRISTIGE VERBINDLICHKEITEN		PENSIONSVERPFLICHTUNGEN 1)					
3 722 293	10 162 607	5 820	7 039 644	1 630 178	86 015	27	21 974	3 100 971	438
38 822	132 122	407	86 292	15 061	243	1	394	43 435	439 1
30 274	222 623	197	180 672	23 185	231	1	36	41 905	439 2
44 835	76 743	75	55 016	9 876	3 570	-	-	21 722	439 3
165 593	450 542	400	281 167	55 191	3 383	1	1 654	167 714	439 41
70 530	236 262	500	147 553	41 286	4 859	3	327	88 390	439 45
236 123	686 804	900	428 720	96 477	8 242	4	1 981	256 104	439 4
729 145	1 147 525	1 142	621 493	168 314	5 869	2	349	525 682	439 5
112 633	236 669	270	152 727	44 604	1 676	1	30	83 926	439 61
299 726	652 670	770	469 338	151 325	11 326	2	1 721	181 595	439 65
412 361	889 359	1 040	622 065	195 929	13 002	3	1 751	265 521	439 6
361 906	1 466 016	731	1 121 561	255 997	10 702	7	24 511	319 929	439 7
1 898 626	7 043 848	811	4 310 957	719 377	557 403	7	34 336	2 696 543	439 81
2 871 972	10 366 632	335	5 749 629	1 568 550	128 171	8	471 948	4 145 066	439 82
917 443	2 055 466	372	1 481 664	223 102	5 900	3	885	572 910	439 83
5 688 041	19 465 946	1 518	11 542 250	2 511 029	691 474	18	507 169	7 416 519	439 8
697 237	2 238 075	1 006	1 446 138	445 696	3 297	2	22 857	769 070	439 91
14 151	56 266	92	38 218	3 295	351	1	19	18 034	439 95
711 388	2 294 341	1 098	1 484 356	448 991	3 648	3	22 876	787 104	439 9
8 252 895	26 381 479	7 108	16 144 425	3 724 859	736 981	39	559 069	9 677 921	439
25 224 788	73 097 847	39 272	45 472 333	10 300 293	1 210 345	167	742 931	26 882 246	43
75 990 780	264 726 646	87 662	190 128 874	30 706 767	3 161 978	1 009	3 144 083	71 453 013	4
9 087	465 954	86	326 038	42 169	31 092	2	80 252	89 668	512 1
15 102	623 781	7	559 352	176 545	42	2	330	64 099	512 2
9 095	70 748	51	39 724	8 350	2 300	1	2	31 022	512 31
732	49 066	145	23 472	13 073	241	-	-	25 602	512 35
9 827	119 814	196	63 196	21 423	2 541	1	2	56 624	512 3
13 661	715 176	262	430 988	177 145	3 378	2	50 198	233 998	512 41
8 019	447 843	156	314 158	146 853	2 360	2	47 108	86 573	512 44
6 135	324 203	236	201 551	76 792	2 013	3	1 183	121 466	512 47
27 815	1 487 222	654	946 697	400 790	7 751	7	98 489	442 037	512 4
3 064	96 089	306	59 237	18 500	1 548	-	-	36 849	512 5
74	7 581	7	4 617	1 629	-	-	-	2 964	512 6
194 358	5 108 661	4 421	3 168 130	902 134	43 659	30	18 046	1 922 465	512 7
6 348	193 383	124	104 533	52 236	2 929	2	5 584	83 277	512 9
265 675	8 102 485	5 801	5 231 800	1 615 426	89 562	44	202 683	2 667 980	512
7 457	342 982	106	170 886	46 419	15 292	3	26 315	145 786	513 11
26 663	1 023 046	216	669 535	214 448	2 857	8	33 764	319 742	513 14
11 073	150 185	96	97 245	31 479	1 070	2	1 558	51 380	513 17
2 074	202 214	37	114 120	21 480	33 355	4	1 565	86 528	513 19
47 267	1 718 427	455	1 051 786	313 826	52 574	17	63 202	603 436	513 1
4 044	677 383	77	261 258	126 546	14 556	4	6 875	409 243	513 9
51 311	2 395 810	532	1 313 044	440 374	67 130	21	70 077	1 012 679	513
114 497	9 988 561	938	6 884 854	4 448 559	191 898	22	217 603	2 886 115	514 11
4 012	662 062	135	529 061	442 714	1 704	1	64	132 934	514 15
118 509	10 650 623	1 073	7 413 915	4 891 273	193 602	23	217 667	3 019 049	514 1
17 683	974 610	173	676 325	246 204	19 547	8	23 018	275 272	514 91
10 248	359 881	22	226 646	135 118	6 005	1	1 868	131 367	514 95
27 931	1 334 491	195	902 971	381 322	25 552	9	24 886	406 639	514 9
146 440	11 985 114	1 268	8 316 886	5 272 595	219 154	32	242 553	3 425 688	514
404 490	6 484 427	151	3 874 748	1 381 233	2 505	7	93 757	2 515 921	515 1

2.1 ANLAGEVERMOEGEN, UMLAUFVERMOEGEN, ROHBETRIEBSVERMOEGEN, SCHULDEN UND SONSTIGE ABZUEGE SOWIE

2.1.3 NICHTNATUERLICHE

NUMMER DER SYSTEMATIK DER WIRTSCHAFTS- ZWEIGE	WIRTSCHAFTSGLIEDERUNG	GEWERBE- BETRIEBE	ANLAGEVERMOEGEN					UMLAUF
			SACHANLAGEN			FINANZ- ANLAGEN	ZUSAMMEN	BETRIEBS- KAPITAL
			BETRIEBS- GRUND- STUECKE	MASCHINEN U. AE. ANLAGEN	SONSTIGE SACH- ANLAGEN			
		ANZAHL					1 000	
51	VERKEHR, NACHRICHTEN- UEBERMITTLUNG (OH. SPED. USW)	8 352	2 096 502	11 700 513	4 330 168	3 045 763	21 172 946	8 875 328
551 1	SPEDITION	3 163	1 157 385	661 770	1 191 047	900 396	3 910 598	4 403 345
551 51	LAGEREI (OH. KUEHLHAEUER)	252	121 435	296 510	60 031	79 291	557 267	216 714
551 55	KUEHLHAEUER	101	154 080	56 617	19 396	10 940	241 033	65 907
551 5	LAGEREI	353	275 515	353 127	79 427	90 231	798 300	282 621
551 1	SPEDITION, LAGEREI	3 516	1 432 900	1 014 897	1 270 474	990 627	4 708 898	4 685 966
555 1	SCHIFFSMAKLERBUEROS U. -AGENTUREN	357	11 728	44 138	32 794	100 353	188 013	808 396
555 51	REISEVERANSTALTUNG	366	37 501	9 205	81 186	130 665	258 557	479 289
555 55	REISEVERMITTLUNG (REISE- BUEROS)	1 153	29 082	14 948	105 276	105 643	254 949	843 505
555 5	REISEVERANSTALTUNG U. -VERMITTLUNG	1 519	66 583	24 153	186 462	236 308	513 506	1 322 794
555 9	SONST. VERKEHRSVER- MITTLUNG	224	17 613	2 678	11 442	10 879	42 612	106 482
555	VERKEHRSVERMITTLUNG	2 100	95 924	70 969	230 698	347 540	745 131	2 237 672
55	SPEDITION, LAGEREI, VERKEHRSVERMITTLUNG	5 616	1 528 824	1 065 866	1 501 172	1 338 167	5 454 029	6 923 638
5	VERKEHR, NACHRICHTEN- UEBERMITTLUNG	13 968	3 625 326	12 786 379	5 831 340	4 383 930	26 626 975	15 798 966
601 1	GROSSBANKEN	11	945 595	82 149	656 366	12 549 688	14 233 756	185 954 350
601 5	ZWEIGSTELLEN AUSLAEND. BANKEN	94	26 575	178 227	68 657	2 007 671	2 281 130	32 357 416
601	KREDITBANKEN	243	1 435 999	287 448	1 221 151	22 716 571	25 661 189	367 473 902
602 7	SPARKASSEN (OH. POST-U. BAUSPARKASSEN)	573	6 067 862	1 845 304	6 131 833	67 424 387	81 469 386	458 904 091
602	SPARKASSENWESEN (OH. POST- U. BAUSPARKASSEN)	583	6 738 418	2 386 622	6 402 503	80 190 518	95 718 061	806 309 357
603 4	KREDITGENOSSENSCHAFTEN	3 534	3 198 751	377 703	1 771 810	20 079 267	25 427 531	291 151 758
603	GENOSSENSCHAFTL. KREDIT- INSTITUTE	3 542	3 271 116	378 806	1 794 083	25 815 082	31 259 087	327 756 294
604 1	PRIV. HYPOTHEKENBANKEN	25	171 866	7 512 214	48 617	12 216 639	19 949 336	170 867 820
604 6	OEFF. -RECHTL. GRUND- KREDITANSTALTEN	8	69 407	692	28 218	41 384 260	41 482 577	23 672 686
604	REALKREDITINSTITUTE	33	241 273	7 512 906	76 835	53 600 899	61 431 913	194 540 506
606	KREDITINSTITUTE M. SONDERAUFGABEN	27	95 862	5 508	35 668	784 281	921 319	59 461 694
608 5	OEFF. BAUSPARKASSEN	10	186 701	6 381	66 214	108 573	367 869	38 122 959
609 04	KASSENVEREINE	15	332	16 814	3 972	72 258	93 376	1 797 924
609 07	KREDITGARANTIEGEMEIN- SCHAFTEN	8	407	-	112	79 844	80 363	78 725
609	SONST. KREDITINSTITUTE	238	155 582	60 760	146 965	3 358 685	3 721 992	48 376 279
60	KREDITINSTITUTE	4 748	12 375 996	10 919 225	10 281 287	186 933 742	220 510 250	1 917 694 588
611 1	LEBENSVERSICHERUNG	111	5 019 965	3 978 387	932 344	98 566 018	108 496 714	28 625 793
611 5	PENSIONS-U. STERBEKASSEN	89	26 588	42	1 563	2 388 177	2 416 370	143 452
611	LEBENSVERSICHERUNG, PENSIONS-U. STERBEKASSEN	200	5 046 553	3 978 429	933 907	100 954 195	110 913 084	28 769 245
614 02	TIERVERSICHERUNG	12	14 723	36	1 551	104 554	120 864	33 829
614 03	HAGELVERSICHERUNG	7	2 521	-	502	113 478	116 501	7 485
614 04	TRANSPORTVERSICHERUNG	48	3 424	-	886	186 833	191 143	191 202
614 05	SCHIFFSVERSICHERUNG	10	2 457	44	340	16 630	19 471	10 715
614 06	KREDITVERSICHERUNG	7	6 342	-	4 051	96 033	106 426	96 277
616	RUECKVERSICHERUNG	36	306 246	98 288	51 111	8 247 207	8 702 852	7 097 418
61	VERSICHERUNGSGEWERBE	597	8 952 170	5 544 403	4 647 511	160 530 321	178 674 405	56 987 085
651	FINANZIERUNGS-LEASING	128	58 727	1 001 013	92 480	454 117	1 606 337	2 686 159
653	LEIHHAEUER	35	4 002	165	2 970	500	7 637	53 602
655 11	EFFEKTENBOERSEN	12	2 466	768	2 418	10 271	15 923	38 202
655 15	EFFEKTENVERMITTLUNG	54	5	91	4 983	11 844	16 923	559 492
655 1	EFFEKTENBOERSEN, EFFEKTENVERMITTLUNG	66	2 471	859	7 401	22 115	32 846	597 694
655 51	HYPOTHEKENVERMITTLUNG	151	15 617	61 098	5 038	21 807	103 560	145 491
655 55	V. V. BAUSPARVERTRAGEN	65	23	161	937	481	1 602	7 406
655 59	SONST. FINANZIERUNGS- VERMITTLUNG	688	98 642	133 656	20 576	4 769 497	5 022 371	3 183 332
655 5	HYPOTHEKEN-U. FINANZIE- RUNGSVERMITTLUNG	904	114 282	194 915	26 551	4 791 785	5 127 533	3 336 229
655	EFFEKTENBOERSEN, V. V. BANKGESCHAFTEN	970	116 753	195 774	33 952	4 813 900	5 160 379	3 933 923
657 01	VERSICHERUNGSVERTRETER	1 552	19 103	8 385	55 071	272 774	355 333	911 868
657 05	VERSICHERUNGSMAKLER	430	16 399	5 707	18 978	111 308	152 392	573 149
657	V. V. VERSICHERUNGEN	1 982	35 502	14 092	74 049	384 082	507 725	1 485 017
65	M. D. KREDIT-U. VERS. GE- WERBE VERB. TAETIGKEITEN	3 115	214 984	1 211 044	203 451	5 652 599	7 282 078	8 158 701
6	KREDITINSTITUTE, VERSICHERUNGSGEWERBE	8 460	21 543 150	17 674 672	15 132 249	353 116 662	407 466 733	1 982 840 374
711 11	HOTELS	1 255	881 699	59 691	223 027	85 593	1 250 010	441 325

FUSSNOTEN SIEHE S. 222

EINHEITSWERT DER GEWERBLICHEN BETRIEBE AUF DEN 1.1.1983 NACH WIRTSCHAFTLICHER GLIEDERUNG

PERSONEN

VERMOEGEN	ROHBETRIEBS- VERMOEGEN	SCHULDEN UND SONSTIGE ABZUEGE				ABZUEGE AUFGRUND VON SCHACHTEL- BETEILIGUNGEN	EINHEITS- WERT	NUMMER DER SYSTEMATIK DER WIRTSCHAFTS- ZWEIGE	
		ZUSAMMEN	DARUNTER						
			LANGFRISTIGE VERBINDLICH- KEITEN	PENSIONS- VERPFLICH- TUNGEN 1)					
DM	ZAHL DER BETRIEBE	1 000 DM	ZAHL DER BETRIEBE	1 000 DM					
904 588	30 952 862	7 919	20 017 150	9 017 566	458 655	112	617 767	10 317 914	51
118 023	8 431 966	2 966	5 868 233	1 097 561	131 135	76	180 791	2 382 950	551 1
22 445	796 426	230	341 760	122 512	10 700	5	17 997	436 648	551 51
7 998	314 538	91	211 223	117 375	10 984	2	511	102 804	551 55
30 043	1 110 964	321	552 989	239 887	21 684	7	18 508	539 452	551 5
148 066	9 542 930	3 287	6 421 222	1 337 448	152 819	83	199 299	2 922 402	551
20 202	1 017 611	332	793 653	32 482	28 025	11	16 995	206 965	555 1
32 583	770 429	321	535 086	25 826	3 189	8	33 047	202 301	555 51
37 468	1 135 922	1 017	875 730	56 880	14 260	17	3 644	256 544	555 55
70 051	1 906 351	1 338	1 410 816	82 766	17 449	25	36 691	458 845	555 5
3 194	152 288	201	103 444	10 505	1 323	4	288	48 544	555 9
93 447	3 076 250	1 871	2 307 913	125 753	46 787	40	53 974	714 354	555
241 513	12 619 180	5 158	8 729 135	1 463 201	199 616	123	253 273	3 636 756	55
1 146 101	43 572 042	13 077	28 746 285	10 480 767	658 271	235	871 040	13 954 670	5
139	200 188 287	10	182 306 635	74 311 702	30 566	4	10 619 002	7 262 652	601 1
2 216	34 640 762	73	32 032 524	3 129 808	34 419	-	-	2 608 239	601 5
45 686	393 180 757	216	363 156 902	83 660 535	593 785	37	12 353 382	17 670 482	601
334 698	540 708 175	571	511 203 582	80 467 585	1 254 300	21	56 164	29 448 421	602 7
334 798	902 362 216	581	863 880 817	159 161 330	1 725 714	25	615 153	37 866 240	602
1 150 194	317 729 483	3 522	303 296 640	77 623 231	2 912 527	207	71 553	14 361 277	603 4
1 181 033	360 196 414	3 530	343 181 976	84 099 855	2 950 031	211	1 180 478	15 823 950	603
22 858	190 840 014	25	184 679 145	102 093 430	64 569	8	1 473	6 159 393	604 1
-	65 155 263	7	63 610 941	1 263 837	6 881	-	-	1 544 321	604 6
22 858	255 995 277	32	248 290 086	103 357 267	71 450	8	1 473	7 703 714	604
11	60 383 024	25	57 520 758	16 122 311	52 912	6	114 705	2 747 558	606
4 234	38 495 062	10	35 730 186	1 755 224	48 007	2	751	2 764 125	608 5
53	1 891 353	11	1 854 129	48 698	352 343	-	-	37 224	609 04
-	159 088	7	130 433	30 373	41	1	400	28 255	609 07
23 288	52 121 559	213	48 133 049	7 986 139	572 470	22	448 053	3 540 442	609
1 630 310	2 139 835 148	4 677	2 031 662 306	457 971 626	6 231 907	326	14 820 132	93 352 685	60
191 543	137 314 050	109	133 763 539	422 862	1 434 161	19	266 219	3 284 287	611 1
104	2 559 926	49	2 464 343	459	4 699	-	-	95 584	611 5
191 647	139 873 976	158	136 227 882	423 321	1 438 860	19	266 219	3 379 871	611
-	154 693	11	99 440	325	7	-	-	55 256	614 02
-	123 986	7	71 365	226	2 998	-	-	52 618	614 03
529	382 874	48	305 336	10 230	1 649	1	50	77 481	614 04
34	30 220	10	16 925	105	4 139	-	-	13 295	614 05
384	203 087	7	163 115	51	2 998	-	-	39 972	614 06
99	15 800 369	35	14 134 644	91 362	352 346	14	404 258	1 261 467	616
205 961	236 867 451	550	215 470 259	957 578	3 876 654	80	6 353 614	15 043 554	61
38 001	4 330 497	99	3 965 083	218 357	14 773	9	70 727	294 678	651
33 222	94 461	33	64 747	16 555	378	-	-	29 714	653
1	54 126	11	32 372	24	526	-	-	21 755	655 11
354	576 769	42	516 485	179 015	19	-	-	60 282	655 15
355	630 895	53	548 857	179 039	545	-	-	82 037	655 1
3 381	252 432	137	202 909	24 723	49	2	228	49 300	655 51
1 406	10 414	57	6 859	392	-	-	-	3 562	655 55
27 660	8 233 363	587	6 722 777	493 658	9 235	11	312 297	1 198 289	655 59
32 447	8 496 209	781	6 932 545	518 773	9 284	13	312 525	1 251 151	655 5
32 802	9 127 104	834	7 481 402	697 812	9 829	13	312 525	1 333 188	655
54 405	1 321 606	1 406	828 676	35 509	18 605	25	83 631	409 314	657 01
735	726 276	397	586 540	23 917	27 552	6	4 610	135 123	657 05
55 140	2 047 882	1 803	1 415 216	59 426	46 157	31	88 241	544 437	657
159 165	15 599 944	2 769	12 926 448	992 150	71 137	53	471 493	2 202 017	65
1 995 436	2 392 302 543	7 996	2 260 059 013	459 921 354	10 179 698	459	21 645 239	110 598 256	6
63 041	1 754 376	1 168	1 112 749	530 967	16 127	9	16 273	625 332	711 11

2.1 ANLAGEVERMOEGEN, UMLAUFVERMOEGEN, ROHBETRIEBSVERMOEGEN, SCHULDEN UND SONSTIGE ABZUEGE SOWIE

2.1.3 NICHTNATUERLICHE

NUMMER DER SYSTEMATIK DER WIRTSCHAFTS- ZWEIGE	WIRTSCHAFTSGLIEDERUNG	GEWERBE- BETRIEBE	ANLAGEVERMOEGEN					UMLAUF BETRIEBS- KAPITAL	
			ANZAHL	SACHANLAGEN			FINANZ- ANLAGEN		ZUSAMMEN
				BETRIEBS- GRUND- STUECKE	MASCHINEN U. AE. ANLAGEN	SONSTIGE SACH- ANLAGEN			
711 13	GASTHOEFEN	683	76 185	15 048	41 701	6 786	139 720	46 001	
711 15	PENSIONEN	449	96 044	3 523	17 972	1 980	119 519	19 902	
711 17	HOTELS GARNIS	375	131 353	3 912	20 554	2 155	157 974	27 199	
711 1	HOTELS, GASTHOEFEN, PENSIONEN, HOTELS GARNIS	2 762	1 105 281	82 174	303 254	96 514	1 667 223	534 427	
711 91	ERHOLUNGS-U. FERIENHEIME	104	32 446	7 817	5 887	2 262	48 412	8 556	
711 93	FERIENZENTREN	22	23 251	1 121	3 308	337	28 017	7 756	
711 95	FERIENHAEUSER, FERIEN- WOHNUNGEN	161	27 195	1 391	5 853	4 919	39 358	12 313	
711 96	HUETTEN	24	7 151	37	3 935	3 252	14 375	8 340	
711 97	CAMPINGPLAETZE	144	26 610	7 040	5 538	6 631	45 819	12 277	
711 98	PRIVATQUARTIERE	33	3 375	67	387	2	3 831	915	
711 9	SONST. BEHERBERG. STAETTEN (OH. WOHNHEIME USW)	488	120 028	17 473	24 908	17 403	178 812	50 157	
711	BEHERBERGUNGSGEWERBE	3 250	1 305 309	99 647	328 162	113 917	1 847 035	584 584	
712 11	SPEISEWIRTSCHAFTEN	1 835	114 373	59 704	1 601 453	44 321	1 819 851	187 360	
713 15	IMBISSHALLEN	218	1 280	4 709	10 607	1 527	18 123	16 149	
713 1	SPEISEWIRTSCHAFTEN, IMBISSHALLEN	2 053	115 653	64 413	1 612 060	45 848	1 837 974	205 509	
713 91	SCHANKWIRTSCHAFTEN	2 010	159 927	42 671	93 132	34 807	330 537	112 198	
713 93	BAR, TANZLOKALE U. AE.	488	9 698	16 499	40 787	6 069	73 053	34 436	
713 95	CAFES	326	60 604	16 601	25 820	6 446	109 471	26 985	
713 96	EISDIELN	177	4 771	4 099	12 810	1 496	23 178	5 214	
713 97	TRINKHALLEN	46	1 091	193	894	193	2 371	1 847	
713 99	SONST. BEWIRTUNGS- STAETTEN, ANG	705	30 127	2 687	8 894	1 559	43 267	54 605	
713 9	SONST. BEWIRTUNGSSTAETTEN (OH. KANTINEN USW)	3 752	266 218	82 750	182 337	50 572	581 877	237 285	
713	GASTSTAETTENGEWERBE	5 805	381 871	147 163	1 794 397	96 420	2 419 851	442 794	
715	KANTINEN	537	44 626	15 418	91 470	20 049	171 563	117 450	
71	GASTGEWERBE	9 592	1 731 806	262 228	2 214 029	230 386	4 438 449	1 144 828	
721 1	JUGEND-, STUDENTEN-U. BERUFSTAETIGENWOHNHEIME	23	6 271	799	1 442	281	8 793	2 480	
721 31	ALTENWOHNHEIME	33	7 650	396	3 513	381	11 940	11 419	
721 35	ALTENHEIME	53	9 832	2 233	3 387	1 644	17 096	8 214	
721 3	ALTENWOHNHEIME, ALTEN- HEIME	86	17 482	2 629	6 900	2 025	29 036	19 633	
721 9	SONST. WOHNHEIME (OH. WOHNHEIME F. BEHINDERTE)	24	4 082	243	681	172	5 178	4 630	
721	WOHNHEIME (OH. WOHNHEIME F. BEHINDERTE)	133	27 835	3 671	9 023	2 478	43 007	26 743	
723	HEIME F. SAEUGLINGE, KINDER U. JUGENDLICHE	14	2 561	47	438	22	3 068	856	
727	ALTENPFLEGE-U. -KRANKEN- HEIME	47	4 968	1 251	3 117	304	9 640	10 181	
72	HEIME (OH. FREMDEN- ERHOLUNGS-U. FERIENHEIME)	214	37 183	5 136	13 309	2 896	58 524	45 265	
731 11	WAESCHEREI (OH. ANNAHME- STELLEN)	281	51 931	63 497	42 433	8 362	166 223	73 938	
731 15	ANNAHMESTELLEN F. WAESCHEREI	16	820	991	381	68	2 260	1 897	
731 1	WAESCHEREI	297	52 751	64 488	42 814	8 430	168 483	75 835	
731 41	CHEM. REINIGUNG U. FAER- BEREI (OH. ANNAHMESTELLEN)	408	54 039	68 175	38 232	9 487	169 933	78 320	
731 45	ANNAHMESTELLEN F. CHEM. REINIGUNG U. FAERBEREI	41	6 571	10 654	7 955	586	25 766	13 204	
731 4	CHEM. REINIGUNG, FAERBEREI	449	60 610	78 829	46 187	10 073	195 699	91 524	
731 7	HEISSMANGEL, BUEGELEI	14	293	1 315	784	231	2 623	3 250	
731	WAESCHEREI, REINIGUNG	760	113 654	144 632	89 785	18 734	366 805	170 609	
735 11	DAMEN-U. HERRENFRISEUR- GEWERBE	658	5 350	5 595	26 343	3 659	40 947	22 072	
735 14	DAMENFRISEURGEWERBE	100	721	179	2 725	674	4 299	2 428	
735 17	HERRENFRISEURGEWERBE	29	136	180	342	74	732	388	
735 1	FRISEURGEWERBE	787	6 207	5 954	29 410	4 407	45 978	24 888	
735 41	KOSMETIK (OH. HAND-U. FUSSPFLEGE)	83	485	496	2 543	863	4 387	2 619	
735 45	HAND-U. FUSSPFLEGE	13	108	124	248	21	501	456	
735 4	KOSMETIK	96	593	620	2 791	884	4 888	3 075	
735 71	SAUNAS U. DAMPFBAEDER (OH. MEDIZIN. BAEDER)	74	3 841	2 127	5 448	392	11 808	4 758	
735 75	WANNEN-U. BRAUSEBAEDER (OH. MEDIZIN. BAEDER)	20	30 178	7 526	1 637	160	39 501	6 447	
735 7	SAUNAS U. BAEDER (OH. MEDIZIN. BAEDER)	94	34 019	9 653	7 085	552	51 309	11 205	
735	FRISEUR-U. SONST. KOERPER- PFLEGEGERWERBE	977	40 819	16 227	39 286	5 843	102 175	39 168	
739 1	FOTOGRAFISCHES GEWERBE	385	34 533	47 552	33 380	23 046	138 511	107 792	
739 3	VERSTAEKERUNGSGEWERBE	56	1 175	68	1 619	596	3 458	13 898	
739 5	EHEVERMITTLUNG	51	-	17	1 178	161	1 356	7 800	
739 7	BESTATTUNGSINSTITUTE	401	21 704	5 760	26 699	38 867	93 030	95 982	
739 9	SONST. PERSOENL. DIENST- LEISTUNGEN, ANG	235	62 922	26 368	11 113	6 681	107 084	50 897	
739	SONST. PERSOENL. DIENST- LEISTUNGEN	1 128	120 334	79 765	73 989	69 351	343 439	276 369	

FUSSNOTEN SIEHE S. 222

STELLUNG 1983

EINHEITSWERT DER GEWERBLICHEN BETRIEBE AUF DEN 1.1.1983 NACH WIRTSCHAFTLICHER GLIEDERUNG

PERSONEN

VERMOEGEN	SCHULDEN UND SONSTIGE ABZUEGE						ABZUEGE AUFGRUND VON SCHACHTELBETEILIGUNGEN	EINHEITSWERT	NUMMER DER SYSTEMATIK DER WIRTSCHAFTSZWEIGE
	VORRATSVERMOEGEN	ROHBEREITSVERMOEGEN	ZUSAMMEN	DARUNTER		ZAHL DER BETRIEBE			
				LANGFRISTIGE VERBINDLICHKEITEN	PENSIONSVERPFLICHTUNGEN 1)				
DM	ZAHL DER BETRIEBE	1 000 DM		ZAHL DER BETRIEBE	1 000 DM				
11 937	197 658	619	104 676	45 088	889	1	50	92 933	711 13
3 454	142 875	407	69 218	45 358	513	-	-	73 661	711 15
2 823	187 996	356	89 286	60 770	317	1	100	98 595	711 17
81 255	2 282 905	2 550	1 375 929	682 183	17 846	11	16 423	890 521	711 1
1 631	58 599	93	30 129	9 846	11	1	552	27 913	711 91
5 688	41 461	19	33 323	19 161	-	-	-	8 131	711 93
576	52 247	146	22 773	13 257	26	-	-	29 470	711 95
3 431	26 146	22	8 853	1 070	504	-	-	17 292	711 96
940	59 036	132	29 904	13 160	-	1	1 154	27 980	711 97
177	4 923	22	1 087	872	-	-	-	3 833	711 98
12 443	242 412	434	126 069	57 366	541	2	1 706	114 619	711 9
93 698	2 525 317	2 984	1 501 996	739 549	18 387	13	18 129	1 005 140	711
50 520	2 057 731	1 716	361 314	119 887	938	5	1 604	1 694 788	713 11
3 409	35 681	195	25 949	7 019	236	-	-	13 722	713 15
53 925	2 097 412	1 911	387 263	126 906	1 174	5	1 604	1 708 510	713 1
29 889	472 624	1 771	243 339	106 680	1 478	1	15	229 260	713 91
5 866	114 349	436	70 874	24 466	1 016	-	-	43 460	713 93
12 980	151 436	307	78 355	36 525	2 269	-	-	73 064	713 95
1 510	29 902	169	13 621	6 797	-	-	-	16 273	713 96
714	4 932	40	2 801	717	-	-	-	2 121	713 97
3 255	101 127	550	62 859	11 356	95	-	-	38 259	713 99
55 208	874 370	3 273	471 849	186 541	4 858	1	15	402 437	713 9
109 137	2 971 782	5 184	859 112	313 447	6 032	6	1 619	2 110 947	713
21 398	310 411	469	160 214	13 823	7 077	3	807	149 386	715
224 233	5 807 510	6 637	2 521 324	1 066 819	31 496	22	20 555	3 265 473	71
306	11 578	22	8 985	3 910	-	-	-	2 596	721 1
395	23 754	28	13 106	5 693	424	1	52	10 593	721 31
601	25 911	52	14 824	5 098	-	-	-	11 090	721 35
996	49 665	80	27 930	10 791	424	1	52	21 683	721 3
126	9 934	19	7 084	2 226	1 378	-	-	2 849	721 9
1 428	71 178	121	43 999	16 927	1 802	1	52	27 128	721
71	3 995	14	1 082	551	-	-	-	2 914	723
471	20 292	41	14 371	4 944	171	-	-	5 919	727
3 483	107 272	192	63 964	23 945	1 973	1	82	43 256	72
11 585	251 746	266	138 966	53 479	2 263	-	-	112 787	731 11
222	4 379	14	2 745	941	15	-	-	1 635	731 15
11 807	256 125	280	141 711	54 420	2 278	-	-	114 422	731 1
11 555	259 808	377	158 954	48 404	1 365	2	94	100 762	731 41
1 838	40 808	40	22 634	4 566	1 213	-	-	18 172	731 45
13 393	300 616	417	181 588	52 970	2 578	2	94	118 934	731 4
136	6 009	12	3 597	578	-	1	25	2 384	731 7
25 336	562 750	709	326 896	107 968	4 856	3	119	235 740	731
13 948	76 967	616	47 739	15 403	149	-	-	29 211	735 11
1 965	8 692	93	4 985	2 404	-	-	-	3 710	735 14
197	1 317	25	484	138	-	-	-	835	735 17
16 110	86 976	734	53 208	17 945	149	-	-	33 756	735 1
1 461	8 467	69	5 351	2 842	-	-	-	3 107	735 41
476	1 433	10	640	127	-	-	-	792	735 45
1 937	9 900	79	5 991	2 969	-	-	-	3 899	735 4
1 056	17 622	61	9 788	4 885	-	-	-	7 840	735 71
950	46 898	18	31 387	11 505	326	-	-	15 507	735 75
2 006	64 520	79	41 175	16 390	326	-	-	23 347	735 7
20 053	161 396	892	100 374	37 304	475	-	-	61 002	735
32 894	279 197	358	174 036	49 990	888	2	871	104 306	739 1
1 540	18 896	52	10 287	1 299	-	1	13	8 594	739 3
46	9 202	38	6 466	73	-	-	-	2 735	739 5
19 562	208 574	383	128 668	40 945	2 521	3	4 103	75 796	739 7
9 201	167 182	202	75 310	24 589	578	1	20	91 846	739 9
63 243	683 051	1 033	394 767	113 896	3 987	7	5 007	283 277	739

2.1 ANLAGEVERMOEGEN, UMLAUFVERMOEGEN, ROHBETRIEBSVERMOEGEN, SCHULDEN UND SONSTIGE ABZUEGE SOWIE

2.1.3 NICHTNATUERLICHE

NUMMER DER SYSTEMATIK DER WIRTSCHAFTS- ZWEIGE	WIRTSCHAFTSGLIEDERUNG	GEWERBE- BETRIEBE	ANLAGEVERMOEGEN				ZUSAMMEN	UMLAUF BETRIEBS- KAPITAL
			SACHANLAGEN			FINANZ- ANLAGEN		
			BETRIEBS- GRUND- STUECKE	MASCHINEN U. AE. ANLAGEN	SONSTIGE SACH- ANLAGEN			
ANZAHL						1 000		
73	WAESCH., KOERPERPFLG. U. A. PERSOENL. DIENSTLEISTG.	2 865	274 807	240 624	203 060	93 928	812 419	486 146
741 1	SCHORNSTEINFEGERGEWERBE	13	855	339	746	65	2 005	4 936
741 9	SONST. GEBAEUDEREINIGUNG U. AE. (OH. FASSADEN)	1 451	36 694	149 513	125 537	69 898	381 642	621 792
741	GEBAEUDEREINIGUNG U. AE. (OH. FASSADEN)	1 464	37 549	149 852	126 283	69 963	383 647	626 728
745 1	ABFALLBESEITIGUNG	322	33 708	175 216	178 285	55 675	442 884	339 319
745 2	ABWASSERBESEITIGUNG	91	5 719	4 562	18 116	3 977	32 374	30 375
745 3	SONST. HYGIEN. EINRICHTUN- GEN	160	6 363	19 605	24 916	5 791	56 675	47 433
745	ABFALL- U. ABWASSERBE- SEITG., SONST. HYGIEN. EINR.	573	45 790	199 383	221 317	65 443	531 933	417 627
74	GEBAEUDEREINIG., ABFALL- BESEITG. U. A. HYGIEN. EINR.	2 037	83 339	349 235	347 600	135 406	915 580	1 044 355
751 1	HOCHSCHULEN	17	182	1 787	470	321	2 760	3 649
751 3	SONST. WISSENSCHAFTL. EINRICHTUNGEN	183	8 321	57 208	20 478	17 643	103 650	94 409
751 4	SELBST. WISSENSCHAFTLER	47	141	1 288	1 466	1 021	3 916	19 218
751 51	SCHULEN D. ALLGEM. AUS- U. FORTBILDUNG	72	22 509	1 816	5 039	2 314	31 678	22 460
751 54	SCHULEN D. BERUFL. AUS- U. FORTBILDUNG	119	13 567	2 740	6 748	3 131	26 186	22 669
751 57	ERZIEHUNGSHEIME	5	4 299	-	160	-	4 459	1 086
751 5	SCHUL. D. ALLGEM. U. BERUFL. AUS- U. FORTBILDG. U. AE.	196	40 375	4 556	11 947	5 445	62 323	46 215
751 71	FLUGSCHULEN	18	403	211	815	133	1 562	1 623
751 75	KRAFTFAHRSCHULEN	184	12 592	371	9 367	890	23 220	11 750
751 7	FLUG- U. KRAFTFAHRSCHULEN	202	12 995	582	10 182	1 023	24 782	13 373
751 91	SELBST. LEHRER F. MUSIK- U. A. KUNSTUNTERRICHT	15	1 168	19	1 075	24	2 286	2 809
751 95	SONST. SELBST. LEHRER, ANG	36	-	1 301	2 483	571	4 355	15 942
751 99	SONST. UNTERRICHT, ANG	128	6 279	1 808	5 487	4 650	18 224	26 009
751 9	SONST. UNTERRICHT U. SELBST. LEHRER, ANG	179	7 447	3 128	9 045	5 245	24 865	44 760
751	WISSENSCHAFT, FORSCHUNG, UNTERRICHT	831	69 461	69 919	54 208	30 748	224 336	222 493
755 1	FILMTHEATER	380	123 170	36 417	45 687	46 854	252 128	62 364
755 2	FILMHERSTELLUNG	613	37 221	32 638	45 120	534 381	649 360	476 776
755 3	FILMVERLEIH U. - VERTRIEB	369	3 720	6 654	23 243	85 537	119 154	183 201
755 41	THEATER, OPERNHAEUUSER	61	16 778	1 396	6 939	1 214	26 327	19 254
755 42	VARIETES, KLEINKUNST- BUEHNEN	47	2 124	1 253	2 701	805	6 883	7 073
755 43	ORCHESTER, CHOERE, BALLETTE	158	3 436	1 591	5 051	2 924	13 002	14 353
755 44	SELBST. BILDENDE KUENSTLER	80	3 099	796	2 765	507	7 167	18 134
755 45	SELBST. KOMPONISTEN U. MUSIKBEARBEITER	23	128	787	1 310	207	2 432	2 717
755 46	SELBST. BUEHNEN-, FILM- U. RUNDFUNKKUENSTLER	15	713	119	690	1 939	3 461	1 169
755 47	SELBST. SCHRIFTSTELLER	13	775	32	618	835	2 260	1 267
755 48	SELBST. ARTISTEN	5	145	105	1 142	520	1 912	1 582
755 4	THEATER, ORCHESTER, KUENSTLER, SCHRIFTSTELLER	402	27 198	6 079	21 216	8 951	63 444	65 549
755 5	RUNDFUNK- U. FERNSEH- ANSTALTEN	25	-	38	586	2 081	2 705	1 825
755 6	MUSEEN, KUNSTAUSSTELLUN- GEN, ZOOLOG. U. AE. GAERTEN	94	14 174	13 416	13 184	3 985	44 759	18 375
755 81	HALT. BUECHEREIEN	38	3 205	864	3 461	2 956	10 486	9 045
755 84	SPORTEINRICHTUNGEN	1 077	156 026	72 557	63 445	80 150	372 178	168 433
755 87	SELBST. SPORTLER	12	1 847	695	310	8	2 860	1 168
755 8	SELBST. SPORTLEHRER, SPORTSCHULEN	119	6 829	1 650	3 900	1 396	13 775	4 745
755 91	SPORT	1 208	164 702	74 902	67 655	81 554	388 813	174 346
755 9	SCHAU- U. FAHRGESCHAEFTE	134	12 781	17 848	23 830	1 655	56 114	14 583
755 92	AUSSPIELGESCHAEFTE	25	467	1 232	1 724	176	3 599	1 412
755 94	WETT- U. LOTTERIEWESEN	67	45 809	30 326	37 342	95 923	209 400	294 703
755 95	SPIELBANKEN U. - KLUBS	26	4 073	6 985	2 998	49 374	63 430	16 195
755 96	BETRIEB V. SPIELAUTOMATEN	481	6 312	58 907	110 215	20 973	196 407	108 989
755 98	SELBST. LEHRER U. UNTERR. F. UNTERHALT. TAETIGK.	31	1 405	996	2 699	770	5 870	1 887
755 9	Dienstleistungen z. Unterhaltung, Ang	764	70 847	116 294	178 808	168 871	534 820	437 769
755	Kultur, Kunst, Sport, Unterhaltung	3 893	444 237	287 302	398 960	935 170	2 065 669	1 429 250
75	BILDUNG, WISSENSCH., KUL- TUR, SPORT, UNTERHALTG.	4 724	513 698	357 221	453 168	965 916	2 290 005	1 651 743
760 11	BUCHVERLAG (OH. ADRESS- BUCHVERLAG)	1 118	246 163	128 044	123 890	596 147	1 094 244	1 400 727
760 15	ADRESSBUCHVERLAG	40	10 759	5 917	9 282	35 711	61 669	118 335
760 1	BUCHVERLAG	1 158	256 922	133 961	133 172	631 858	1 155 913	1 519 062

FUSSNOTEN SIEHE S. 222

STELLUNG 1983

EINHEITSWERT DER GEWERBLICHEN BETRIEBE AUF DEN 1.1.1983 NACH WIRTSCHAFTLICHER GLIEDERUNG

PERSONEN

VERMOEGEN	ROHBETRIEBS- VERMOEGEN	SCHULDEN UND SONSTIGE ABZUEGE				ABZUEGE AUFGRUND VON SCHACHTEL- BETEILIGUNGEN	EINHEITS- WERT	NUMMER DER SYSTE- MATIK DER WIRT- SCHAFTS- ZWEIGE	
		ZUSAMMEN	DARUNTER						
			LANGFRISTIGE VERBINDLICH- KEITEN	PENSIONS- VERPFLICH- TUNGEN 1)					
VORRATS- VERMOEGEN	ZAHL DER BETRIEBE	1 000 DM	ZAHL DER BETRIEBE	1 000 DM					
108 632	1 407 197	2 634	822 037	259 168	9 318	10	5 126	580 019	73
2 339	9 280	11	6 792	366	20	-	-	2 467	741 1
40 865	1 044 299	1 363	674 605	139 300	6 596	5	3 853	365 832	741 9
43 204	1 053 579	1 374	681 397	139 666	8 616	5	3 853	368 319	741
19 859	802 562	296	565 167	152 576	12 753	4	1 342	236 032	745 1
4 481	67 230	84	44 734	14 011	7	-	-	22 492	745 2
7 560	111 668	151	70 381	15 077	84	1	180	41 105	745 3
31 900	961 460	531	680 302	181 664	12 844	5	1 522	299 629	745
75 104	2 035 039	1 905	1 361 699	321 330	21 460	10	5 375	667 948	74
30*	6 710	12	4 276	1 515	-	-	-	2 435	751 1
22 090	220 149	157	130 474	26 860	6 612	2	64	89 605	751 3
5 711	28 845	38	20 614	187	7 304	-	-	8 233	751 4
2 799	56 937	61	37 999	12 767	15	1	118	18 820	751 51
5 993	54 848	101	34 772	5 213	1 612	2	143	19 922	751 54
210	5 755	5	539	67	-	-	-	5 215	751 57
9 002	117 540	167	73 310	18 047	1 627	3	261	43 957	751 5
183	3 368	15	2 452	992	-	-	-	912	751 71
1 228	36 198	166	17 936	9 554	84	-	-	18 277	751 75
1 411	39 566	183	20 388	10 546	84	-	-	19 189	751 7
1 027	6 122	15	3 899	300	-	-	-	2 219	751 91
1 360	21 657	33	15 549	275	-	1	46	6 062	751 95
4 823	49 056	116	35 190	8 565	328	1	98	13 759	751 98
7 210	76 835	164	54 638	9 140	328	2	144	22 040	751 9
45 796	492 625	726	305 962	68 404	15 955	7	469	186 175	751
3 289	317 781	348	146 385	51 277	1 294	2	4 492	166 897	755 1
369 318	1 495 454	520	1 131 721	40 875	18 153	12	1 935	361 812	755 2
120 239	422 594	321	332 088	36 659	5 076	12	3 902	86 594	755 3
30 810	76 391	47	49 482	3 535	698	-	-	26 907	755 41
709	14 665	38	9 491	2 347	709	-	-	5 178	755 42
1 963	29 318	105	16 738	4 346	145	-	-	12 575	755 43
4 456	29 757	76	15 511	3 206	-	-	-	14 245	755 44
117	5 266	18	2 699	1 352	-	-	-	2 568	755 45
11	4 641	13	3 146	50	-	-	-	1 492	755 46
38	3 565	9	1 908	1 350	-	-	-	1 655	755 47
137	3 631	5	2 690	782	-	-	-	944	755 48
38 241	167 234	311	101 665	16 968	1 552	-	-	65 564	755 4
127	4 657	21	1 688	394	-	-	-	2 968	755 5
13 228	76 362	86	45 737	10 956	-	-	-	30 615	755 6
1 509	21 040	36	12 874	4 130	1 387	1	11	8 150	755 7
19 176	559 787	878	319 377	113 561	8 582	1	2 040	238 365	755 81
27	4 055	9	1 802	554	-	-	-	2 252	755 84
1 044	19 564	101	9 264	2 977	154	-	-	10 304	755 87
20 247	583 406	988	330 443	117 092	8 736	1	2 040	250 921	755 8
470	71 167	123	43 892	23 120	356	-	-	27 275	755 91
81	5 092	21	2 412	1 280	-	-	-	2 679	755 92
12 329	516 432	62	325 298	123 209	16 181	4	1 299	189 839	755 94
674	80 299	25	23 228	20 139	-	-	-	57 074	755 95
14 428	319 824	441	228 981	50 298	23	1	10	90 827	755 96
150	7 907	30	3 893	1 981	-	-	-	4 012	755 98
28 132	1 000 721	702	627 704	220 027	16 560	5	1 309	371 706	755 9
594 330	4 089 249	3 333	2 730 305	498 378	52 758	33	13 689	1 345 227	755
640 126	4 581 874	4 059	3 036 267	566 782	68 713	40	14 158	1 531 402	75
850 586	3 345 557	1 029	1 991 519	213 207	80 757	55	220 241	1 133 783	760 11
22 406	202 410	38	133 048	6 688	2 893	-	-	69 352	760 15
872 992	3 547 967	1 067	2 124 567	219 895	83 650	55	220 241	1 203 135	760 1

2.1 ANLAGEVERMOEGEN, UMLAUFVERMOEGEN, ROHBETRIEBSVERMOEGEN, SCHULDEN UND SONSTIGE ABZUEGE SOWIE

2.1.3 NICHTNATUERLICHE

NUMMER DER SYSTEMATIK DER WIRTSCHAFTS- ZWEIGE	WIRTSCHAFTSGLIEDERUNG	GEWERBE- BETRIEBE	ANLAGEVERMOEGEN				UMLAUF	
			SACHANLAGEN			FINANZ- ANLAGEN	ZUSAMMEN	BETRIEBS- KAPITAL
			BETRIEBS- GRUND- STUECKE	MASCHINEN U. A.E. ANLAGEN	SONSTIGE SACH- ANLAGEN			
		ANZAHL				1 000		
760 3	MUSIKVERLAG	384	6 559	7 437	15 253	42 321	71 570	304 901
760 51	VERLAG V. FACHZEIT- SCHRIFTEN	345	24 331	17 966	27 344	122 872	192 513	298 643
760 55	VERLAG V. ALLGEM. ZEIT- SCHRIFTEN	270	288 075	278 200	195 448	953 901	1 685 624	1 279 053
760 59	VERLAG V. SONST. ZEIT- SCHRIFTEN	191	7 870	6 531	16 381	29 504	60 286	164 873
760 5	ZEITSCHRIFTENVERLAG	806	290 276	302 697	239 173	1 066 277	1 938 423	1 742 569
760 71	VERLAG V. TAGESZEITUNGEN	229	239 269	260 129	149 205	678 877	1 327 483	1 390 397
760 75	VERLAG V. WOCHEN-U. SONNTAGSZEITUNGEN	56	4 652	4 749	4 460	16 820	30 681	68 919
760 7	ZEITUNGSVERLAG	285	243 921	264 878	153 668	695 697	1 356 164	1 459 316
760 91	VERLAG V. BILDERN GRAVIERUNGEN, POSTKARTEN	51	14 194	1 954	3 020	4 391	23 559	24 749
760 99	SONST. VERLAGSGEWERBE, ANG	610	46 967	40 482	37 610	59 865	184 924	368 922
760 9	SONST. VERLAGSGEWERBE	661	61 161	42 436	40 630	64 256	208 483	393 671
760	VERLAGSGEWERBE	3 294	858 839	751 409	581 896	2 540 405	4 732 553	5 419 519
771 11	ARZTPRAXEN (OH. ZAHN-U. TIERARZTPRAXEN)	1 501	24 014	42 138	153 328	10 922	230 402	240 411
771 14	ZAHNARZTPRAXEN	731	16 170	14 373	77 501	5 491	113 535	133 400
771 17	HEILPRAKTIKERPRAXEN	37	359	273	1 786	112	2 530	3 489
771 19	SONST. SELBST. TAETIGKEI- TEN I. GESUNDEITSWESEN	275	5 474	7 617	17 336	3 365	33 792	41 176
771 1	FREIBERUFL. GESUNDEITSWES- WESEN	2 544	46 017	64 401	249 951	19 890	380 259	418 476
771 51	KRANKENHAEUER	213	316 442	50 829	55 285	33 398	455 954	225 156
771 59	SONST. EINR. D. GESUND- HEITSWESENS	387	203 780	78 138	71 689	21 515	375 122	173 972
771 5	EINR. D. GESUNDEITSWESENS	600	520 222	128 967	126 974	54 913	831 076	399 130
771	GESUNDEITSWESEN	3 144	566 239	193 368	376 925	74 803	1 211 335	817 606
774 11	TIERARZTPRAXEN	142	1 548	1 432	5 802	2 957	11 739	14 262
774 19	SONST. FREIBERUFL. VETERINAERWESEN	10	169	-	412	2	583	412
774 1	FREIBERUFL. VETERINAER- WESEN	152	1 717	1 432	6 214	2 959	12 322	14 674
774 5	EINR. D. VETERINAERWESENS	13	1 481	3 181	637	8	5 307	1 484
774	VETERINAERWESEN	165	3 198	4 613	6 851	2 967	17 629	16 158
77	GESUNDEITSWESEN	3 309	569 437	197 981	383 776	77 770	1 228 964	833 764
781 11	RECHTSANWALTSPRAXEN M. NOTARIAT	932	8 201	3 237	55 320	6 707	73 465	245 990
781 13	RECHTSANWALTSPRAXEN OH. NOTARIAT	1 364	10 413	4 820	83 178	8 601	107 012	309 223
781 15	NOTARIAT	131	405	781	10 668	548	12 402	88 648
781 17	PATENTANWALTSPRAXEN	88	311	944	7 251	2 954	11 460	56 568
781 19	SONST. RECHTSBERATUNG	136	1 597	448	3 763	13 923	19 731	56 404
781 1	RECHTSBERATUNG	2 651	20 927	10 230	160 180	32 733	224 070	756 833
781 41	PRAXEN V. STEUERBERATERN, STEUERBERATUNGSGES.	2 132	20 599	11 980	103 861	219 059	355 499	698 791
781 45	PRAXEN V. STEUERBEVOLL- MAECHTIGTEN	536	8 718	4 389	26 377	16 448	55 932	116 274
781 4	STEUERBERATUNG	2 668	29 317	16 369	130 238	235 507	411 431	815 065
781 71	PRAXEN V. WIRTSCH. PRUEF., WIRTSCHAFTSPRUEFUNGSGES.	617	61 637	19 215	53 100	250 029	383 981	511 678
781 75	PRAXEN V. VEREID. BUCH- PRUEF., BUCHPRUEFUNGSGES.	40	322	1 823	1 377	804	4 326	5 541
781 7	WIRTSCHAFTL. UNTERN. BERATUNG	657	61 959	21 038	54 477	250 833	388 307	517 219
781 91	AUFSICHTSRATSTAETIGKEIT	24	3 875	1 254	1 157	1 883	8 169	13 021
781 95	ANLAGEBERATUNG (OH. EFFEKTEVERMITTLUNG)	438	7 898	1 620	11 576	77 658	98 752	245 569
781 99	SONST. WIRTSCHAFTL. UNTER- NEHMENSBERATUNG, ANG	3 657	137 587	104 106	150 152	537 699	929 544	2 893 826
781 9	SONST. WIRTSCHAFTS- BERATUNG	4 119	149 360	106 980	162 885	617 240	1 036 465	3 152 416
781	RECHTS-U. STEUERBERATUNG, WIRTSCHAFTSPRUEFUNG USW	10 095	261 563	154 617	507 780	1 136 313	2 060 273	5 241 533
784 1	ARCHITEKTURBUEROS	1 762	19 362	10 052	89 922	36 077	155 413	764 568
784 31	INGENIEURBUEROS F. BAUTECHN. GESAMTPLANUNG	1 311	45 547	26 787	86 437	46 586	205 359	843 325
784 33	INGENIEURBUEROS F. TECHN. FACHPLANUNG	2 650	149 925	151 814	237 712	305 903	845 354	10 251 063
784 35	BAUFACHL. GUTACHTER	94	912	758	3 545	3 532	8 747	20 932
784 37	BUEROS F. TECHN.-WIRT- SCHAFTL. BERATUNG	559	8 336	7 748	28 553	9 305	53 942	346 604
784 3	BUEROS BERAT. INGENIEURE	4 614	204 720	187 107	356 247	365 328	1 113 402	11 461 924
784 5	VERMESSUNGSBUEROS	100	3 446	3 058	7 475	1 898	15 877	37 291
784 7	CHEM., CHEMOTECN. U. PHYSIKAL. LABORATORIEN	404	45 916	171 641	88 891	56 076	362 524	364 547
784	TECHN. BERATUNG U. PLANUNG	6 880	273 444	371 858	542 535	459 379	1 647 216	12 628 330
787 11	ATELIERS F. GEBRAUCHS- GRAPHIK	228	8 231	10 230	17 720	6 650	42 831	88 181
787 12	SCHAUFENSTERGESTALTUNG	28	599	129	554	69	1 351	2 211
787 15	FILM-U. LICHTBILDWERBUNG	64	7 398	1 494	7 815	4 131	20 838	39 179

FUSSNOTEN SIEHE S. 222

PERSONEN

VERMOEGEN	ROHBETRIEBS- VERMOEGEN	SCHULDEN UND SONSTIGE ABZUEGE				ABZUEGE AUFGRUND VON SCHACHTEL- BETEILIGUNGEN	EINHEITS- WERT	NUMMER DER SYSTEM- MATIK DER WIRT- SCHAFTS- ZWEIGE	
		ZUSAMMEN	DARUNTER		ZAHL DER BETRIEBE				1 000 DM
			LANGFRISTIGE VERBINDLICH- KEITEN	PENSIONS- VERPFLICH- TUNGEN 1)					
DM									
48 926	425 397	360	288 039	22 357	3 594	10	3 679	133 666	760 3
69 056	560 214	310	339 016	20 732	37 956	14	29 164	192 026	760 51
238 565	3 203 242	248	1 679 533	419 337	254 430	9	62 168	1 461 528	760 55
33 253	258 412	180	185 817	13 627	3 925	5	3 546	69 052	760 59
340 876	4 021 868	738	2 204 368	453 696	296 311	28	94 878	1 722 606	760 5
82 304	2 800 164	222	1 247 087	178 663	116 211	16	97 066	1 456 028	760 71
2 592	102 192	51	53 853	5 030	1 411	2	334	47 999	760 75
84 896	2 902 375	273	1 300 940	183 693	117 622	16	97 400	1 504 027	760 7
20 539	68 847	47	41 675	5 191	1 377	1	2 704	24 475	760 91
120 298	674 144	541	424 901	52 883	17 022	11	1 920	247 316	760 99
140 837	742 991	588	466 576	58 074	18 399	12	4 624	271 791	760 9
1 486 527	11 640 599	3 026	6 384 490	957 715	519 576	123	420 822	4 835 225	760
5 640	476 453	1 401	174 793	107 368	368	-	-	301 663	771 11
22 413	269 346	694	101 509	53 455	760	-	-	167 816	771 14
220	6 239	29	2 168	900	79	-	-	4 078	771 17
6 531	81 499	237	44 633	16 742	553	-	-	36 860	771 19
34 804	833 539	2 361	323 103	178 465	1 760	-	-	510 417	771 1
21 029	702 141	196	396 761	151 827	7 007	3	1 312	304 082	771 51
24 125	573 219	337	301 181	136 765	5 376	5	1 377	270 647	771 59
45 154	1 275 360	533	697 942	288 592	12 363	8	2 689	574 729	771 5
79 956	2 108 899	2 894	1 021 045	467 057	14 143	8	2 689	1 085 146	771
5 227	31 228	135	8 675	1 806	-	-	-	22 546	774 11
144	1 139	10	712	27	-	-	-	428	774 19
5 371	32 367	145	9 387	1 833	-	-	-	22 974	774 1
3 300	10 091	12	6 276	343	325	-	-	3 817	774 5
6 671	42 458	157	15 663	2 176	325	-	-	26 791	774
88 629	2 151 357	3 051	1 036 708	469 233	14 468	8	2 689	1 111 937	77
1 562	321 017	847	115 223	20 876	361	-	-	205 787	781 11
7 906	424 141	1 256	146 281	30 012	917	-	-	277 862	781 13
493	101 543	129	32 583	3 526	75	-	-	68 956	781 15
1 206	69 234	86	28 370	3 509	906	-	-	40 859	781 17
18 744	84 879	121	66 563	2 036	783	2	7 493	20 822	781 19
29 911	1 010 814	2 439	389 020	59 959	3 042	2	7 493	614 286	781 1
90 383	1 144 673	2 000	733 211	153 869	43 601	32	8 636	402 806	781 41
9 331	181 537	512	86 216	21 293	1 919	4	1 560	93 736	781 45
99 714	1 326 210	2 512	819 427	175 162	45 520	36	10 196	496 542	781 4
90 038	985 697	585	638 291	25 293	154 090	27	21 772	325 619	781 71
971	10 838	37	6 390	1 842	594	1	50	4 399	781 75
91 009	996 535	622	644 681	27 135	154 684	28	21 822	330 018	781 7
1 791	22 981	20	16 494	1 568	1 435	1	458	6 029	781 91
14 729	359 050	372	235 963	28 094	1 773	8	47 735	75 347	781 95
474 575	4 297 945	3 215	3 220 398	278 364	27 742	70	19 024	1 058 511	781 99
491 095	4 679 976	3 607	3 472 855	308 026	30 950	79	67 217	1 139 887	781 5
711 729	8 013 535	9 180	5 325 983	570 282	234 196	145	106 728	2 580 733	781
358 725	1 278 706	1 587	852 008	77 699	3 092	6	2 161	424 537	784 1
549 206	1 597 890	1 173	1 270 217	78 442	21 106	12	2 624	325 037	784 31
4 825 835	15 922 252	2 444	14 968 294	560 524	162 387	35	47 381	906 556	784 33
5 999	35 678	85	22 966	1 669	1 176	-	-	12 709	784 35
85 472	486 018	494	376 090	11 980	4 351	5	242	109 677	784 37
5 466 512	18 041 838	4 196	16 637 567	652 615	189 020	52	50 247	1 353 979	784 3
14 645	67 813	95	39 683	8 145	553	1	35	28 085	784 5
101 840	828 911	375	568 040	53 958	19 985	4	22 134	236 739	784 7
5 941 722	20 217 268	6 253	18 097 298	792 417	212 650	63	74 577	2 045 340	784
9 805	140 817	211	76 719	11 522	480	2	62	64 038	787 11
1 110	4 672	27	2 446	647	-	-	-	2 233	787 12
2 555	62 572	59	41 712	11 833	196	-	-	20 861	787 15

2.1 ANLAGEVERMOEGEN, UMLAUFVERMOEGEN, ROHBETRIEBSVERMOEGEN, SCHULDEN UND SONSTIGE ABZUEGE SOWIE

2.1.3 NICHTNATUERLICHE

NUMMER DER SYSTEMATIK DER WIRTSCHAFTS- ZWEIGE	WIRTSCHAFTSGLIEDERUNG	GEWERBE- BETRIEBE	ANLAGEVERMOEGEN				UMLAUF	
			SACHANLAGEN			FINANZ- ANLAGEN	ZUSAMMEN	BETRIEBS- KAPITAL
			BETRIEBS- GRUND- STUECKE	MASCHINEN U. AE. ANLAGEN	SONSTIGE SACH- ANLAGEN			
							1 000	
787 19	SONST. WERBEGESTALTUNG U. - DURCHFUEHRUNG	1 732	160 719	40 110	110 624	130 901	442 354	969 853
787 1	WERBEGESTALTUNG U. - DURCHFUEHRUNG	2 149	207 608	80 163	172 185	240 193	700 149	1 310 111
787 5	WERBERATUNG U. - VERMITTLUNG	1 491	7 734	8 834	72 892	33 214	122 674	662 396
787	WERBUNG	3 640	215 342	88 997	245 077	273 407	822 823	1 973 507
789 1	MARKT-U. MEINUNGS- FORSCHUNG, ORG. BERATUNG	50P	9 907	3 148	32 034	24 340	69 429	292 696
789 2	DATENVERARBEITUNG	2 090	87 053	184 289	220 636	96 387	588 365	825 585
789 31	INKASSOBUEROS	150	16 496	8 161	26 537	5 711	56 905	318 693
789 39	SONST. VERMOEGENS- VERWALTUNG	8 099	2 140 731	683 981	368 832	19 492 708	22 686 252	6 315 102
789 3	VERMOEGENSVERWALTUNG (OH. BETEILIGUNGSGES.)	8 249	2 157 227	692 142	395 369	19 498 419	22 743 157	6 633 795
789 41	KORRESPONDENZ-U. NACHRICHTENBUEROS	79	3 902	3 717	4 950	2 203	14 772	25 634
789 45	SELBST. JOURNALISTEN	26	126	71	1 769	34	2 000	3 145
789 4	NACHRICHTENBUEROS. SELBST. JOURNALISTEN	105	4 026	3 788	6 719	2 237	16 772	26 779
789 51	AUSSTELLUNGS-U. MESSE- WESEN	207	298 076	32 705	29 677	14 868	375 326	143 344
789 55	WARENMARKT-EINRICHTUNGEN AUSSTELLUNGS-U. MESSE-U. AE. EINRICHTUNGEN	49	52 598	4 300	3 272	2 704	62 874	30 041
789 61	GRUNDSTUECKS-, GEBAEUDE- U. SCHIFFSBEWACHUNG	256	350 674	37 005	32 949	17 572	436 200	173 385
789 65	FAHRZEUGBEWACHUNG (OH. SCHIFFSBEWACHUNG)	239	16 263	6 615	35 619	79 704	138 201	189 279
789 6	GRUNDSTUECKS-, GEBAEUDE- U. FAHRZEUGBEWACHUNG	9	2 729	9	354	101	3 193	2 275
789 71	AUSKUNFTSBUEROS	248	18 992	6 624	35 973	79 805	141 394	191 554
789 73	DOLMETSCHER-U. UEBER- SETZUNGSBUEROS	159	1 342	1 782	11 280	10 343	24 747	124 223
789 75	SCHREIBBUEROS	40	-	147	1 598	325	2 070	8 417
789 77	PRIV. STELLENVERMITTLUNG	187	356	37 329	12 696	7 159	57 540	69 208
789 78	GEWERBSM. ARBEITNEHMER- UEBERLASSUNG	104	450	5 004	3 764	3 187	12 405	36 416
789 7	AUSKUNFTS-, SCHREIB-U. AE. BUEROS, STELLENVERMITTLG.	200	561	1 208	7 619	6 836	16 224	68 522
789 8	ABFUELL-U. VERPACKUNGS- GEWERBE	690	2 709	45 470	36 957	27 850	112 986	306 786
789 9	SONST. DIENSTLEISTUNGEN F. UNTERNEHMEN, ANG	82	22 035	17 326	13 624	5 615	58 600	78 867
789	DIENSTLEISTUNGEN F. UNTERNEHMEN, ANG	1 784	44 906	35 128	42 202	197 872	320 108	1 039 781
78	DIENSTLEISTUNGEN F. UNTERNEHMEN	14 013	2 697 531	1 024 920	816 463	19 950 097	24 489 011	9 571 226
78	DIENSTLEISTUNGEN F. UNTERNEHMEN	34 628	3 447 880	1 640 392	2 111 855	21 819 196	29 019 323	29 414 598
791 1	VERMIETG. V. LANDW. MASCHINEN U. GERAETEN	133	18 805	45 946	14 484	1 033 449	1 112 684	287 411
791 2	VERMIETG. V. BAUMASCHINEN U. -GERAETEN	334	37 373	117 403	86 566	27 886	269 228	153 774
791 3	VERMIETG. V. BUEROMASCH. DATENVERARBEITUNGSANL.	173	5 000	716 823	288 895	127 919	1 138 637	619 036
791 5	VERMIETG. V. KRAFTFAHR- ZEUGEN AN SELBSTFAHRER	437	32 815	189 959	980 114	455 726	1 658 614	238 703
791 6	VERMIETG. V. SONST. FAHR- ZEUGEN, CONTAINERN	439	24 416	601 495	1 203 028	157 690	1 986 629	1 209 595
791 7	VERMIETG. V. HAUSRAT, BE- KLEIDG., SONST. GEBR. GUET.	82	31 132	15 409	42 153	9 079	97 773	79 300
791 9	VERMIETG. SONST. BEWEGL. SACHEN, ANG	1 120	192 400	3 030 049	844 886	326 098	4 393 433	1 729 673
791	VERMIETG. BEWEGL. SACHEN (OH. BUECHER U. AE., FILME)	2 718	341 941	4 717 084	3 460 126	2 137 847	10 656 998	4 317 492
794 11	WOHNUNGSUNTERNEHMEN (VER- MIETUNG V. EIG. WOHNUNGEN)	1 487	1 545 101	25 776	99 615	307 812	1 978 304	1 055 899
794 15	WOHNUNGSUNTERNEHMEN (VER- KAUF V. EIG. WOHNUNGEN)	1 771	984 976	25 163	40 358	228 635	1 279 132	1 552 685
794 1	WOHNUNGSUNTERNEHMEN	3 258	2 530 077	50 939	139 973	536 447	3 257 436	2 608 584
794 5	GRUNDST.-U. WOHNUNGS- VERWALTUNG U. AE.	7 902	5 684 617	430 687	246 614	2 610 040	8 971 958	4 181 306
794 91	VERMIETG. V. EIG. FILM- ATELIERS	17	21 495	17 057	6 855	9 506	54 913	17 596
794 99	SONST. GRUNDSTUECKSWESEN, ANG	8 175	8 994 390	1 147 517	558 470	3 367 549	14 067 926	4 409 124
794 9	SONST. GRUNDSTUECKSWESEN	8 192	9 015 885	1 164 574	565 325	3 377 055	14 122 839	4 426 720
794	GRUNDSTUECKS-U. WOHNUNGS- WESEN	19 352	17 230 579	1 646 200	951 912	6 523 542	26 352 233	11 216 610
797 01	BETEILIGUNGSGESELLSCHAFTEN, SCHWERPKT. I. ABT. 1-3	21 889	1 259 986	545 323	742 487	21 276 547	23 824 343	7 464 175
797 09	BETEILIGUNGSGESSELL- SCHAFTEN, SCHWERPUNKT ANG	14 985	299 437	134 323	138 249	9 199 647	9 771 656	3 833 405
797	BETEILIGUNGSGESSELL- SCHAFTEN	36 874	1 559 423	679 646	880 736	30 476 194	33 595 999	11 297 580
799	SONST. DIENSTLEISTUNGEN, ANG	777	66 434	137 171	32 557	77 724	313 886	463 422

FUSSNOTEN SIEHE S. 222

STELLUNG 1983

EINHEITSWERT DER GEWERBLICHEN BETRIEBE AUF DEN 1.1.1983 NACH WIRTSCHAFTLICHER GLIEDERUNG

PERSONEN

VERMOEGEN	ROHBEREITS- VERMOEGEN	SCHULDEN UND SONSTIGE ABZUEGE				ABZUEGE AUFGRUND VON SCHACHTEL- BETEILIGUNGEN	EINHEITS- WERT	NUMMER DER SYSTE- MATIK DER WIRT- SCHAFTS- ZWEIGE	
		ZUSAMMEN	DARUNTER		ZAHL DER BETRIEBE				1 000 DM
			LANGFRISTIGE VERBINDLICH- KEITEN	PENSIONS- VERPFLICH- TUNGEN 1)					
VORRATS- VERMOEGEN									
92 516	1 505 723	1 613	1 062 888	152 518	13 727	38	19 944	422 879	787 19
192 536	2 202 798	1 996	1 474 038	195 074	41 661	45	83 423	645 339	787 1
28 554	814 624	1 383	620 996	56 189	39 539	20	1 871	191 763	787 5
221 092	3 017 422	3 379	2 095 034	251 263	81 200	65	85 294	837 102	787
26 992	389 117	454	299 898	13 730	23 848	10	4 770	84 452	789 1
192 325	1 606 275	1 898	1 153 319	179 351	48 639	27	2 204	450 728	789 2
2 033	377 631	133	313 091	16 332	6 332	3	207	64 330	789 31
390 354	29 391 706	6 724	8 076 961	2 817 285	126 242	198	12 912 000	8 402 746	789 39
392 387	29 769 339	6 857	8 390 052	2 833 617	134 574	201	12 912 207	8 467 076	789 3
2 216	42 624	70	22 522	1 480	1 603	2	25	20 075	789 41
136	5 281	25	2 096	477	-	-	-	3 183	789 45
2 354	47 905	95	24 620	1 957	1 603	2	25	23 258	789 4
9 236	527 908	186	267 803	54 223	15 769	3	5 917	254 206	789 51
10 509	103 424	42	45 340	17 728	5 645	-	-	58 083	789 55
19 747	631 332	228	313 143	71 951	21 414	3	5 917	312 289	789 5
2 734	330 214	223	151 702	16 969	4 820	5	36 509	141 985	789 61
-	5 468	9	2 027	1 067	-	-	-	3 441	789 65
2 734	335 682	232	153 729	18 036	4 820	5	36 509	145 426	789 6
6 603	155 573	150	120 932	30 814	4 644	2	1 753	32 893	789 71
1 319	11 806	40	8 186	1 021	-	-	-	3 623	789 73
9 773	136 521	174	87 758	34 389	59	3	543	48 227	789 75
564	49 385	100	29 126	2 486	156	3	679	19 569	789 77
919	85 665	177	56 885	5 091	56	3	4 452	24 331	789 78
19 178	438 950	641	302 887	73 801	4 917	11	7 427	128 643	789 7
15 269	152 736	77	106 825	19 526	13 412	1	80	45 822	789 8
73 701	1 433 590	1 438	674 299	85 123	8 013	15	86 123	673 159	789 9
744 687	34 804 926	11 920	11 418 772	3 297 092	261 240	275	13 055 262	10 330 853	789
7 619 230	66 053 151	30 732	36 937 087	4 911 054	788 286	548	13 321 861	15 794 028	78
8 765	1 408 860	127	1 325 004	24 033	4 324	2	8 909	74 952	791 1
55 549	478 551	313	290 372	82 499	1 706	3	4 090	184 069	791 2
71 897	1 829 570	155	1 500 363	537 151	182	2	1 430	327 769	791 3
21 983	1 919 300	404	1 659 929	174 851	12 121	5	4 430	254 924	791 5
11 064	3 207 288	397	2 026 362	446 745	9 522	6	1 259	1 179 672	791 6
1 455	178 528	78	95 341	22 140	157	2	1 636	81 543	791 7
156 026	6 279 132	1 031	5 114 879	512 426	6 537	10	75 702	1 088 543	791 9
326 739	15 301 229	2 505	12 012 250	1 799 845	34 549	30	97 456	3 191 472	791
207 795	3 241 998	1 321	1 986 317	745 761	9 429	11	19 370	1 236 335	794 11
528 160	3 359 977	1 534	2 314 630	641 424	14 993	16	1 922	1 043 417	794 15
735 955	6 601 975	2 855	4 300 947	1 387 185	24 422	27	21 292	2 279 752	794 1
628 104	13 781 368	6 875	7 008 010	2 780 708	64 117	74	315 801	6 457 540	794 5
9 379	81 868	14	34 529	5 722	14 861	1	1 798	45 559	794 91
446 163	18 923 213	7 184	8 992 760	4 180 057	69 864	42	388 120	9 542 324	794 99
455 542	19 005 101	7 198	9 027 289	4 185 779	84 725	43	389 918	9 587 883	794 9
1 819 601	39 388 444	16 928	20 336 246	8 353 672	173 264	144	727 011	18 325 175	794
1 187 927	32 476 445	17 436	9 979 390	2 765 858	127 734	228	8 390 291	14 106 775	797 01
1 415 457	15 020 518	12 146	6 342 757	2 022 263	59 808	126	3 406 650	5 271 121	797 09
2 603 384	47 496 963	29 582	16 322 147	4 788 121	187 542	354	11 796 941	19 377 896	797
137 473	914 781	629	706 009	94 089	209 250	8	2 400	206 380	799

2.1 ANLAGEVERMOEGEN, UMLAUFVERMOEGEN, ROHBETRIEBSVERMOEGEN, SCHULDEN UND SONSTIGE ABZUEGE SOWIE

2.1.3 NICHTNATUERLICHE

NUMMER DER SYSTEMATIK DER WIRTSCHAFTS-ZWEIGE	WIRTSCHAFTSGLIEDERUNG	GEWERBE-BETRIEBE	ANLAGEVERMOEGEN					UMLAUF	
			ANZAHL	SACHANLAGEN			FINANZ-ANLAGEN	ZUSAMMEN	BETRIEBS-KAPITAL
				BETRIEBS-GRUND-STUECKE	MASCHINEN U. AE. ANLAGEN	SONSTIGE SACH-ANLAGEN			
								1 000	
79	Dienstleistungen, ang	59 721	19 198 377	7 180 101	5 325 331	39 215 307	70 919 116	27 295 104	
7	Dienstleistg. v. Unter-nehmen u. fr. Berufen	120 384	26 715 366	10 984 327	11 634 024	65 081 216	114 414 933	67 335 322	
8.. 51-55	Beherbergungsstaetten	39	14 005	11 849	3 503	1 284	30 641	4 401	
8.. 57	Kantinen	70	3 034	290	1 008	141	4 473	1 368	
8.. 5	Beherbergungsstaetten, Kantinen	109	17 039	12 139	4 511	1 425	35 114	5 765	
8.. 6	Heime (oh. Fremden-, Erholungs- u. Ferienheime)	13	850	355	463	1 552	3 220	1 633	
8.. 7	Einr. f. Wissenschaft, Forschung u. Unterricht	118	11 444	12 742	6 583	2 273	33 042	145 611	
8.. 8	Einr. f. Kultur, Kunst u. Sport	74	6 231	7 226	3 243	1 622	20 322	9 923	
8.. 9	Einr. d. Gesundheitswesens	17	1 269	35	372	30	1 706	1 336	
6.. 5-9	Best. Einr. v. Org. oh. Erwerbszweck	331	36 833	32 497	15 172	6 902	93 404	164 272	
6	Org. oh. Erwerbszweck 4)	331	36 833	32 497	15 172	6 902	93 404	164 272	
9	Gebietskoerperschaften, Sozialversicherung 4)	21	31 732	72 517	4 362	218	108 829	21 369	
5 - 9	uebrige Wirtschaftsbereiche	143 164	51 954 407	41 550 392	32 617 147	422 588 928	548 710 874	2 066 160 303	

2.1 ANLAGEVERMOEGEN, UMLAUFVERMOEGEN, ROHBETRIEBSVERMOEGEN, SCHULDEN UND SONSTIGE ABZUEGE SOWIE

2.1.4 PERSONENGESELLSCHAFTEN

NUMMER DER SYSTEMATIK DER WIRTSCHAFTS-ZWEIGE	WIRTSCHAFTSGLIEDERUNG	GEWERBE-BETRIEBE	ANLAGEVERMOEGEN					UMLAUF	
			ANZAHL	SACHANLAGEN			FINANZ-ANLAGEN	ZUSAMMEN	BETRIEBS-KAPITAL
				BETRIEBS-GRUND-STUECKE	MASCHINEN U. AE. ANLAGEN	SONSTIGE SACH-ANLAGEN			
								1 000	
0 - 9	ALLE WIRTSCHAFTS-ABTEILUNGEN ZUSAMMEN	129 408	63 304 271	43 436 985	26 128 445	54 130 248	186 999 949	160 924 601	
0	Land- u. Forstwirtschaft, Fischerei 2)	1 440	210 329	176 093	139 860	80 252	606 534	352 359	
1	Energie- u. Wasserversorg., Bergbau	264	97 462	1 260 515	47 426	270 926	1 676 329	2 050 402	
2	Verarbeitendes Gewerbe	34 954	29 302 753	26 341 440	10 278 964	21 183 285	87 106 442	57 784 943	
3	Baugewerbe	13 743	3 542 908	3 283 164	2 084 434	1 277 328	10 187 834	13 689 372	
4	Handel	35 584	14 392 161	3 110 311	5 874 125	9 470 181	32 846 776	37 767 674	
5 - 9	uebrige Wirtschaftsbereiche	39 423	15 756 656	9 265 462	7 703 636	21 848 276	54 576 032	49 279 851	
018	Landwirtschaft (oh. Weinbau)	671	68 900	89 638	46 176	11 891	216 605	109 651	
019	Weinbau 3)	4	139	342	65	2	548	318	
01	Landwirtschaft	675	69 039	89 980	46 241	11 893	217 153	109 969	
031	Gewerbl. Gaertnerei	398	44 384	39 749	48 265	8 000	140 398	121 024	
034 - 037	Gewerbl. Tierhaltung u. Jagd	280	91 940	36 073	42 108	50 981	221 102	109 021	
03	Gewerbl. Gaertnerei u. Tierhaltung	678	136 324	75 822	90 373	58 981	361 500	230 045	
05	Forstwirtschaft	54	3 598	3 526	2 405	487	10 016	4 717	
071 1	Gr. Hochseefischerei	9	379	3 204	93	8 749	12 425	4 517	
071 5	Kl. Hochsee- u. Kuestenfischerei	15	536	2 597	540	90	3 763	1 695	

FUSSNOTEN SIEHE S. 222

STELLUNG 1983

EINHEITSWERT DER GEWERBLICHEN BETRIEBE AUF DEN 1.1.1983 NACH WIRTSCHAFTLICHER GLIEDERUNG

PERSONEN

VERMOEGEN		SCHULDEN UND SONSTIGE ABZUEGE				ABZUEGE AUFGRUND VON SCHACHTEL-BETEILIGUNGEN	EINHEITS-WERT	NUMMER DER SYSTEMATIK DER WIRTSCHAFTS-ZWEIGE	
VORRATS-VERMOEGEN	ROHBETRIEBS-VERMOEGEN	ZUSAMMEN	DARUNTER						
			LANGFRISTIGE VERBINDLICH-KEITEN	PENSIONS-VERPFLICH-TUNGEN 1)					
DM		ZAHL DER BETRIEBE	1 000 DM		ZAHL DER BETRIEBE	1 000 DM			
4 887 197	103 101 417	49 644	49 376 652	15 035 727	604 605	536	12 623 808	41 100 923	79
15 135 161	196 885 416	103 880	101 540 228	23 591 773	2 060 895	1 298	26 414 446	68 930 211	7
2 158	37 200	30	8 459	3 491	26	-	-	28 737	8.. 51-55
1 047	6 888	58	2 769	928	-	-	-	4 120	8.. 57
3 203	44 088	88	11 228	4 419	26	-	-	32 857	8.. 5
160	5 013	11	3 564	229	-	-	-	1 447	8.. 6
8 221	186 674	90	132 701	4 351	7 596	-	-	54 181	8.. 7
710	30 955	56	4 412	1 150	130	-	-	26 539	8.. 8
1 619	4 661	14	3 042	302	45	-	-	1 619	8.. 9
13 915	271 591	259	154 947	10 451	7 797	-	-	116 643	8.. 5-9
13 815	271 591	259	154 947	10 451	7 797	-	-	116 643	8
1 297	131 495	17	65 750	7 237	-	-	-	65 738	9
18 291 910	2 633 163 087	125 229	2 390 566 223	494 011 582	12 906 661	1 992	48 930 725	193 665 518	5 - 9

EINHEITSWERT DER GEWERBLICHEN BETRIEBE AUF DEN 1.1.1983 NACH WIRTSCHAFTLICHER GLIEDERUNG

(OHG, KG UND AEHNL. GES.)

VERMOEGEN		SCHULDEN UND SONSTIGE ABZUEGE				ABZUEGE AUFGRUND VON SCHACHTEL-BETEILIGUNGEN	EINHEITS-WERT	NUMMER DER SYSTEMATIK DER WIRTSCHAFTS-ZWEIGE	
VORRATS-VERMOEGEN	ROHBETRIEBS-VERMOEGEN	ZUSAMMEN	DARUNTER						
			LANGFRISTIGE VERBINDLICH-KEITEN	PENSIONS-VERPFLICH-TUNGEN 1)					
DM		ZAHL DER BETRIEBE	1 000 DM		ZAHL DER BETRIEBE	1 000 DM			
102 190 545	450 115 095	125 211	264 231 806	59 473 717	5 037 417	-	-	185 881 043	0 - 9
288 607	1 247 500	1 343	765 151	201 019	5 295	-	-	462 319	0
80 497	3 807 228	244	1 459 732	710 327	18 711	-	-	2 347 504	1
51 141 521	196 032 906	34 443	107 976 122	26 549 451	3 641 951	-	-	88 055 317	2
14 085 418	37 962 624	13 566	27 982 672	3 186 047	242 157	-	-	9 979 913	3
32 701 010	103 315 462	38 900	64 417 876	12 909 911	736 017	-	-	38 897 214	4
3 893 492	107 749 375	36 715	61 630 253	15 916 962	393 286	-	-	46 118 776	5 - 9
55 749	382 005	607	212 358	61 350	1 011	-	-	169 640	018
217	1 083	4	148	50	-	-	-	934	019
55 966	383 088	611	212 506	61 400	1 011	-	-	170 574	01
134 399	395 621	391	283 922	56 814	776	-	-	111 892	031
92 427	422 550	263	244 308	70 175	3 507	-	-	178 236	034 - 037
226 826	818 371	654	528 230	126 989	4 283	-	-	280 128	03
1 047	15 780	49	8 190	3 147	1	-	-	7 581	05
4 280	21 222	7	12 875	7 749	-	-	-	8 343	071 1
258	5 716	14	2 359	1 534	-	-	-	3 359	071 5

2.1 ANLAGEVERMOEGEN, UMLAUFVERMOEGEN, ROHBETRIEBSVERMOEGEN, SCHULDEN UND SONSTIGE ABZUEGE SOWIE

2.1.4 PERSONENGESELLSCHAFTEN

NUMMER DER SYSTEMATIK DER WIRTSCHAFTS- ZWEIGE	WIRTSCHAFTSGLIEDERUNG	GEWERBE- BETRIEBE	ANLAGEVERMOEGEN					ZUSAMMEN	UMLAUF BETRIEBS- KAPITAL
			SACHANLAGEN			FINANZ- ANLAGEN			
			BETRIEBS- GRUND- STUECKE	MASCHINEN U. AE. ANLAGEN	SONSTIGE SACH- ANLAGEN				
ANZAHL							1 000		
071	HOCHSEE-U. KUESTEN- FISCHEREI	24	915	5 801	633	8 835	16 188	6 212	
074 - 077	BINNENFISCH., FISCHZUCHT, FISCHW. DIENSTLEISTG.	5	453	964	208	52	1 677	1 416	
07	FISCHEREI, FISCHZUCHT	33	1 368	6 765	841	8 851	17 865	7 628	
0	LAND-U. FORSTWIRTSCHAFT, FISCHEREI 2)	1 440	210 329	176 082	139 860	80 252	606 531	352 359	
100	ELEKTRIZITAETS-, GAS-U. FERNWAERMEVERSORGUNG, OAS	17	23 343	686 829	2 169	70	712 411	136 144	
101 11	ELEKTRIZ. ERZG. (WAERMEKR. OH. KERNENERG. U. -VERTLG.	23	8 256	31 418	5 718	1 850	47 242	51 091	
101 14	ELEKTRIZITAETSERZEUGUNG (KERNENERGIE) U. -VERTLG.	6	1 529	1 239	16	164	2 948	1 491 346	
101 17	ELEKTRIZITAETSERZEUGUNG (WASSERKRAFT) U. -VERTLG.	62	29 929	447 250	11 989	177 562	666 730	146 744	
101 1	ELEKTRIZITAETSERZEUGUNG U. -VERTEILUNG	91	39 714	479 907	17 723	179 576	716 920	1 689 181	
101 47	ELEKTRIZITAETSERZEUGUNG (WASSERKRAFT)	35	3 985	15 047	1 042	552	20 626	4 909	
101 4	ELEKTRIZITAETSERZEUGUNG	39	4 724	15 086	1 046	648	21 504	6 462	
101 7	ELEKTRIZITAETSVERTEILUNG (OH. -ERZEUGUNG)	10	1 594	7 935	3 855	1 606	14 990	5 178	
101	ELEKTRIZITAETSVERSORGUNG	140	46 032	502 928	22 624	181 830	753 414	1 700 821	
103	GASVERSORGUNG	6	10 729	8 216	13 590	33 784	66 319	80 263	
105	FERNWAERMEVERSORGUNG	6	212	6 158	24	21	6 415	1 969	
107	WASSERVERSORGUNG	12	1 604	1 890	354	347	4 195	2 189	
10	ELEKTRIZ., GAS-, FERN- WAERME-U. WASSERVERSORG.	181	81 920	1 206 021	38 761	216 052	1 542 754	1 921 386	
116	GEW. V. ERDOEL, ERDGAS	22	812	26 387	306	20 764	48 269	84 011	
118 1	SONST. BERGBAU	6	3 632	6 871	3 644	1 630	15 777	8 795	
118 5	TORFGEWINNUNG U. -VEREDLUNG	47	9 811	14 863	4 298	12 644	41 616	20 385	
118	SONST. BERGBAU, TORFGEWINNUNG	53	13 443	21 734	7 942	14 274	57 393	29 180	
11	BERGBAU	83	15 542	54 494	8 665	54 874	133 575	129 016	
1	ENERGIE-U. WASSER- VERSORG., BERGBAU	264	97 462	1 260 515	47 426	270 926	1 676 329	2 050 402	
200 1	H. V. CHEM. GRUNDSTF. (AUCH M. ANSCHL. WEITERVERARB.)	302	228 930	1 165 505	155 054	104 346	1 653 835	616 752	
200 21	H. V. ANSTRICHMITTELN, DRUCK-U. ABZIEHFARBEN	173	195 301	83 175	63 074	50 123	391 673	316 977	
200 24	H. V. AETHERISCHEN OELN, NATUERL. U. KUNSTL. AROMEN	7	2 732	1 363	614	75	4 784	14 344	
200 27	H. V. SONST. CHEM. ERZEUGN. F. GEWERBE, LANDWIRTSCHAFT	175	171 756	90 814	78 016	175 275	515 861	352 528	
200 2	H. V. CHEM. ERZEUGNISSEN F. GEWERBE, LANDWIRTSCHAFT	355	369 789	175 352	141 704	225 473	912 318	683 849	
200 31	H. V. PHARMAZEUTISCHEN ERZEUGNISSEN	191	198 790	144 140	88 322	2 308 639	2 739 891	676 933	
200 33	H. V. SEIFEN, WASCHE-U. KOERPERPFLEGEMITTELN	102	108 522	66 322	29 016	106 111	309 971	160 131	
200 35	H. V. FOTOCHEMISCHEN ERZEUGNISSEN	7	6 107	860	361	102	7 430	6 781	
200 39	H. V. SONST. CHEM. ERZEUGN. F. PRIV. VERBRAUCH, VERW.	66	42 132	27 133	14 491	6 304	90 060	99 089	
200 3	H. V. CHEM. ERZEUGN. F. PRIV. VERBRAUCH, VERWALTUNGEN	366	355 551	238 455	132 190	2 421 156	3 147 352	942 934	
200 4	H. V. CHEMIEFASERN	19	17 941	41 341	4 455	13 674	77 411	46 308	
200	CHEMISCHE INDUSTRIE	1 042	972 211	1 620 653	433 403	2 764 649	5 790 916	2 289 843	
205 3	WEITERVERARB. V. MINERAL- OELDERIVATEN	20	27 159	152 991	39 388	46 155	267 693	107 974	
20	CHEM. INDUSTRIE USW, MINERALOELVERARB.	1 077	1 043 917	2 106 554	479 501	2 851 741	6 481 713	2 555 163	
210	H. V. KUNSTSTOFFWAREN	1 161	866 488	981 427	291 894	291 647	2 431 456	1 361 338	
213 1	H. V. BEREIFUNGEN	12	11 075	2 978	2 443	769	17 265	19 421	
213 5	H. V. GUMMIWAREN (OH. BEREIFUNGEN)	130	176 113	126 882	42 051	90 806	435 852	312 698	
213	H. V. GUMMIWAREN	142	187 188	129 860	44 494	91 575	453 117	332 119	
216	RUNDERNEUERUNG U. REP. V. BEREIFUNGEN	55	66 544	27 547	11 065	6 850	112 006	175 492	
21	H. V. KUNSTSTOFF-U. GUMMIWAREN	1 358	1 120 220	1 138 834	347 453	390 072	2 996 579	1 868 949	
221 1	GEW. V. NATURSTEINEN, ANG	264	102 960	239 977	74 594	86 696	504 229	249 812	
221 2	GEW. V. SAND, KIES	499	181 469	313 423	161 030	275 514	931 436	367 717	
221 31	GEW. V. KALKSTEIN	22	14 460	31 994	7 063	5 211	58 728	24 253	
221 35	GEW. V. GIPS, KREIDE	16	44 497	80 217	6 131	12 786	143 631	38 226	

FUSSNOTEN SIEHE S. 222

STELLUNG 1982

EINHEITSWERT DER GEWERBLICHEN BETRIEBE AUF DEN 1.1.1983 NACH WIRTSCHAFTLICHER GLIEDERUNG

(OHG, KG UND AEHNL. GES.)

VERMOEGEN		SCHULDEN UND SONSTIGE ABZUEGE				ABZUEGE AUFGRUND VON SCHACHTEL-BETEILIGUNGEN	EINHEITSWERT	NUMMER DER SYSTEMATIK DER WIRTSCHAFTS-ZWEIGE
VORRATS-VERMOEGEN	ROHBETRIEBS-VERMOEGEN	ZUSAMMEN	DARUNTER					
			LANGFRISTIGE VERBINDLICHKEITEN	PENSIONS-VERPFLICHTUNGEN 1)				
DM		ZAHL DER BETRIEBE	1 000 DM			ZAHL DER BETRIEBE	1 000 DM	
4 538	26 938	21	15 234	9 283	-	-	11 702	071
230	3 323	6	991	200	-	-	2 334	074 - 077
4 768	30 261	29	16 225	9 483	-	-	14 036	07
288 607	1 247 500	1 340	765 151	201 019	5 295	-	482 319	0
26 158	874 713	16	551 865	332 431	-	-	322 851	100
2 788	101 121	22	51 844	9 356	594	-	49 277	101 11
	1 494 294	6	179 948	411	-	-	1 314 345	101 14
10 142	823 616	60	497 561	339 484	10 668	-	326 059	101 17
12 930	2 419 031	88	729 353	349 253	11 262	-	1 689 681	101 1
547	26 082	30	12 986	6 326	372	-	13 093	101 47
552	28 518	33	14 269	6 369	372	-	14 245	101 4
493	20 661	10	12 405	2 011	1 355	-	8 257	101 7
13 975	2 468 210	131	756 027	357 633	12 989	-	1 712 183	101
4 137	150 719	5	46 267	5 413	2 506	-	104 454	103
290	8 674	6	1 513	-	-	-	7 162	105
179	6 563	11	3 634	1 938	-	-	2 928	107
44 739	3 508 879	169	1 359 306	697 415	15 495	-	2 149 578	10
1 567	133 847	19	39 618	2 919	1 964	-	94 229	116
4 939	29 511	6	7 994	200	895	-	21 519	118 1
21 365	83 366	44	27 956	6 468	357	-	55 412	118 5
26 304	112 877	50	35 950	6 668	1 252	-	76 931	118
35 758	298 349	75	100 426	12 912	3 216	-	197 926	11
80 457	3 807 228	244	1 459 732	710 327	18 711	-	2 347 504	1
381 952	2 652 539	295	1 682 661	342 328	26 132	-	969 871	200 1
288 157	996 807	171	502 411	159 591	9 652	-	494 396	200 21
7 079	26 207	7	6 210	1 734	-	-	19 997	200 24
278 679	1 147 066	175	564 094	109 307	18 117	-	582 981	200 27
573 915	2 170 082	353	1 072 715	270 632	27 765	-	1 097 374	200 2
376 477	3 793 301	189	1 157 965	185 199	75 124	-	2 635 327	200 31
239 895	709 997	100	313 730	35 417	49 582	-	396 263	200 33
4 340	18 551	7	9 832	1 084	-	-	8 719	200 35
57 833	246 982	64	125 227	47 719	2 823	-	121 753	200 39
678 545	4 768 831	360	1 606 754	269 419	127 529	-	3 162 062	200 3
38 541	162 260	18	90 510	39 695	3 916	-	71 752	200 4
1 672 953	9 753 712	1 026	4 452 640	922 074	185 346	-	5 301 059	200
68 636	444 303	20	197 351	90 585	16 013	-	246 951	205 3
1 766 757	10 803 633	1 061	4 884 298	1 078 892	203 099	-	5 919 321	20
1 121 692	4 914 486	1 151	2 774 896	888 615	55 089	-	2 139 588	210
8 681	45 367	12	31 359	10 440	46	-	14 009	213 1
225 626	974 176	129	530 996	146 195	35 130	-	443 179	213 5
234 307	1 019 543	141	562 355	156 635	35 176	-	457 188	213
76 281	363 779	54	299 757	14 716	69 487	-	64 020	216
1 432 280	6 297 808	1 346	3 637 008	1 059 966	159 752	-	2 660 796	21
112 000	866 041	258	472 386	119 980	3 416	-	393 638	221 1
104 765	1 403 918	482	816 831	173 246	6 370	-	587 089	221 2
10 715	93 696	20	34 866	12 834	29	-	58 826	221 31
29 769	211 626	15	145 821	16 191	37 514	-	65 803	221 35

2.1 ANLAGEVERMOEGEN, UMLAUFVERMOEGEN, ROHBETRIEBSVERMOEGEN, SCHULDEN UND SONSTIGE ABZUEGE SOWIE

2.1.4 PERSONENGESELLSCHAFTEN

NUMMER DER SYSTEMIK DER WIRTSCHAFTS- ZWEIGE	WIRTSCHAFTSGLIEDERUNG	GEWERBE- BETRIEBE	ANLAGEVERMOEGEN					UMLAUF	
			ANZAHL	SACHANLAGEN			FINANZ- ANLAGEN	ZUSAMMEN	BETRIEBS- KAPITAL
				BETRIEBS- GRUND- STUECKE	MASCHINEN U. AE. ANLAGEN	SONSTIGE SACH- ANLAGEN			
221 3	GEW. V. KALKSTEIN, GIPS, KREIDE	38	58 957	112 211	13 194	17 997	202 359	62 479	
221 41	GEW. V. SCHIEFER	8	4 165	3 006	676	2 433	10 280	5 943	
221 45	GEW. V. TON, KAOLIN	27	21 360	29 179	8 987	13 922	73 448	30 165	
221 4	GEW. V. SCHIEFER, TON, KAOLIN	35	25 525	32 185	9 663	16 355	83 728	36 108	
221 57	GEW. V. STEINEN U. ERDEN, ANG	38	128 275	92 201	67 715	407 901	716 092	488 600	
221 5	GEW. V. DOLOMIT, BIMS SOWIE V. STEINEN U. ERDEN, ANG	51	132 870	93 595	88 891	418 522	733 878	500 797	
221	GEW. V. STEINEN U. ERDEN	887	501 781	791 391	347 372	815 086	2 455 630	1 216 913	
222 1	H. V. ZEMENT	54	82 611	167 875	36 926	31 093	318 507	85 934	
222 21	H. V. KALK	34	25 071	100 891	26 907	9 046	161 915	51 360	
222 23	H. V. MOERTEL	36	43 331	137 938	19 192	15 260	215 721	57 170	
222 25	H. V. GEBRANNTEM GIPS	8	1 896	4 231	1 208	6 798	14 093	2 886	
222 2	H. V. KALK, MOERTEL, GEBRANNTEM GIPS	78	70 298	243 060	47 307	31 064	391 729	111 416	
222 31,	H. V. BAUSTOFFEN A. BIMS	89	50 762	28 704	14 146	48 586	142 198	28 873	
222 34	H. V. BAUSTOFFEN A. SCHLACKEN	21	17 507	26 552	16 889	3 927	64 875	50 031	
222 37	H. V. BETONERZEUGNISSEN, ANG	523	436 895	329 426	163 329	307 534	1 237 184	491 433	
222 38	H. V. GR. FORM. FERTIGBAU- TEILEN A. BETON F. HOCHBAU	38	26 281	18 269	8 143	2 828	55 521	37 561	
222 3	H. V. BETONERZEUGNISSEN (OH. FERTIGTEILBAUTEN)	671	531 445	402 951	202 807	362 875	1 499 776	607 898	
222 41	H. V. GIPSERZEUGNISSEN	5	2 700	5 680	1 045	559	9 984	6 486	
222 44	H. V. MINERAL. GEB. DAEMM- U. LEICHTBAUPLATTEN U. AE.	19	39 375	12 822	21 248	5 934	79 379	34 573	
222 47	H. V. ASBESTZEMENTWAREN	7	20 012	15 559	5 193	30 231	70 995	22 499	
222 4	H. V. GIPSERZEUGNISSEN, ASBESTZEMENTWAREN U. AE.	31	62 087	34 061	27 486	36 724	160 358	63 556	
222 5	H. V. KALKSANDSTEINEN	107	99 094	134 972	26 540	71 830	332 436	69 186	
222 6	H. V. TRANSPORTBETON	352	97 489	164 510	166 261	124 079	552 339	459 638	
222 7	VERARB. V. ASBEST	21	54 385	50 794	14 937	16 767	136 883	96 885	
222 81	VERARB. V. NATURSTEINEN, ANG(OH. STEINMETZEREI)	90	51 518	26 293	13 065	9 061	99 937	50 933	
222 85	STEINBILDHAUEREI, STEIN- METZEREI	359	50 182	21 163	19 646	12 835	103 826	55 782	
222 8	VERARB. V. NATURSTEINEN, ANG	449	101 700	47 456	32 711	21 896	203 763	106 715	
222 9	VERARB. V. SCHIEFER SOWIE V. STEINEN U. ERDEN, ANG	67	28 618	108 445	23 396	21 737	182 196	114 161	
222	VERARB. V. STEINEN U. ERDEN (OH. GROBKER., SCHLEIFM.)	1 830	1 127 727	1 354 124	578 073	718 065	3 777 989	1 715 391	
223 1	H. V. GROBSTEINZEUG	13	31 345	15 127	2 569	10 172	59 213	15 916	
223 4	H. V. FEUERFESTER GROB- KERAMIK	24	41 871	26 009	7 446	19 580	94 906	38 609	
223 7	ZIEGELI	197	264 809	252 347	48 064	82 543	667 763	194 551	
223	GROBKERAMIK	234	358 025	293 483	58 079	112 295	821 882	249 076	
224 1	H. V. PORZELLAN	34	62 535	27 093	15 771	14 490	119 889	93 987	
224 21	H. V. STEINGUT, FEINSTEIN- ZEUG	35	42 692	27 796	8 224	6 413	85 125	47 891	
224 25	H. V. TON-U. TOEPFERWAREN	41	26 236	15 582	5 364	7 885	55 067	20 991	
224 2	H. V. STEINGUT, FEINSTEIN- ZEUG, TON-U. TOEPFERWAREN	76	68 928	43 378	13 588	14 298	140 192	68 882	
224 41	H. V. SANITAERER INSTAL- LATIONSKERAMIK	12	11 641	8 039	2 783	2 687	25 150	16 006	
224 45	H. V. TECHNISCHER KERAMIK	18	22 165	18 171	6 341	7 302	53 979	36 982	
224 4	H. V. SANITAERER U. TECHNISCHER KERAMIK	30	33 806	26 210	9 124	9 989	79 129	52 988	
224 71	H. V. WAND-U. BODENFLIESEN	12	20 801	16 765	2 783	6 482	46 831	15 557	
224 75	H. V. BAUKERAMIK, KACHELN, KACHELOEFEN	20	15 827	12 750	2 832	3 279	34 688	23 610	
224 7	H. V. FLIESEN, BAUKERAMIK, KACHELN, KACHELOEFEN	32	36 628	29 515	5 615	9 761	81 519	39 167	
224	FEINKERAMIK	172	201 897	126 196	44 098	48 538	420 729	255 024	
226	H. V. SCHLEIFMITTELN	44	72 308	41 433	14 387	15 782	143 910	102 272	
227 1	H. V. FLACHGLAS(OH. TECHN. GLAS)	31	11 670	12 297	4 137	2 004	30 108	29 010	
227 41	H. V. HOHLGLAS(OH. TECHN. GLAS)	28	110 174	121 292	33 681	63 582	328 729	133 898	
227 45	H. V. TECHNISCHEM GLAS	22	28 915	26 693	7 675	1 047	64 330	30 334	
227 4	H. V. HOHLGLAS, TECHN. GLAS	50	139 089	147 985	41 356	64 629	393 059	164 232	
227 71	VERARB. V. FLACHGLAS(OH. VEREDLG.)	36	16 127	14 256	3 922	22 850	57 155	41 903	
227 72	VEREDLG. V. FLACHGLAS	68	47 976	24 384	14 127	4 214	90 701	63 690	
227 73	VERARB. V. HOHLGLAS(OH. VEREDLG.)	50	31 368	28 175	8 595	9 404	77 542	61 904	
227 74	VEREDLG. V. HOHLGLAS	24	19 543	4 966	6 921	4 741	36 171	35 507	
227 77	H. U. VERARB. V. GLASFASER	13	5 082	5 384	1 492	648	12 606	12 182	
227 7	VERARB. U. VEREDLG. V. GLAS, H. U. VERARB. V. GLASFASER	191	120 096	77 165	35 057	41 857	274 175	215 186	
227	H. U. VERARB. V. GLAS	272	270 855	237 447	80 550	108 490	697 342	408 428	
22	GEW. U. VERARB. V. STEINEN U. ERDEN, FEINKERAMIK, GLAS	3 439	2 532 593	2 844 074	1 122 559	1 818 256	8 317 482	3 947 104	

FUSSNOTEN SIEHE S. 222

STELLUNG 1983

EINHEITSWERT DER GEWERBLICHEN BETRIEBE AUF DEN 1.1.1983 NACH WIRTSCHAFTLICHER GLIEDERUNG

(OHG, KG UND AEHNL. GES.)

VERMOEGEN	ROHBEREITS- VERMOEGEN	SCHULDEN UND SONSTIGE ABZUEGE				ABZUEGE AUFGRUND VON SCHACHTEL- BETEILIGUNGEN	EINHEITS- WERT	NUMMER DER SYSTEM- MATIK DER WIRT- SCHAFTS- ZWEIGE
		ZUSAMMEN	DARUNTER					
			LANGFRISTIGE VERBINDLICH- KEITEN	PENSIONS- VERPFLICH- TUNGEN 1)				
DM		ZAHL DER BETRIEBE	1 000 DM			ZAHL DER BETRIEBE	1 000 DM	
40 484	305 322	35	180 687	29 025	37 543	-	124 629	221 3
1 051	17 274	8	10 084	2 274	640	-	7 191	221 41
11 630	115 243	26	60 720	8 623	2 610	-	54 524	221 45
12 681	132 517	34	70 804	10 897	3 250	-	61 715	221 4
159 212	1 363 904	37	582 420	545 719	5 163	-	781 482	221 57
161 371	1 396 046	48	594 697	555 335	5 163	-	801 348	221 5
431 304	4 103 844	857	2 135 405	888 483	55 744	-	1 968 419	221
64 784	469 225	54	223 008	75 065	7 535	-	246 217	222 1
20 836	234 113	34	117 256	33 917	11 689	-	116 851	222 21
35 754	308 645	36	129 760	27 606	15 185	-	178 889	222 23
2 616	18 595	8	9 928	2 174	-	-	9 665	222 25
59 208	562 353	78	256 944	63 697	26 674	-	305 405	222 2
40 654	211 725	86	107 877	41 818	151	-	103 849	222 31
27 073	141 979	20	78 167	11 033	756	-	63 814	222 34
368 119	2 096 736	520	1 078 449	343 874	8 046	-	1 017 239	222 37
30 944	124 026	38	71 972	10 512	626	-	52 045	222 38
466 790	2 574 466	666	1 336 465	407 237	9 579	-	1 236 947	222 3
1 926	18 396	4	8 315	-	-	-	10 080	222 41
26 119	140 071	19	97 356	21 511	3 945	-	42 720	222 44
48 935	142 429	7	118 505	39 837	3 909	-	23 921	222 47
76 980	300 896	30	224 176	61 348	7 854	-	76 721	222 4
65 665	467 287	105	189 993	60 105	5 404	-	277 285	222 5
70 533	1 082 510	344	480 226	89 109	2 374	-	602 282	222 6
89 876	323 644	21	170 571	43 375	9 045	-	183 070	222 7
55 742	206 612	89	114 497	35 455	665	-	92 110	222 81
71 400	231 008	353	115 861	30 120	140	-	115 145	222 85
127 142	437 620	442	230 358	65 575	805	-	207 255	222 8
44 919	341 276	66	193 936	59 969	672	-	147 339	222 9
1 065 897	6 559 277	1 806	3 305 677	925 480	70 142	-	3 252 521	222
10 132	85 261	13	39 629	6 658	-	-	45 633	223 1
31 244	164 759	23	82 233	28 261	733	-	82 524	223 4
189 978	1 052 292	195	575 404	218 734	13 760	-	476 889	223 7
231 354	1 302 312	231	697 266	253 653	14 493	-	605 046	223
42 722	256 598	30	85 972	15 646	7 291	-	170 623	224 1
28 264	161 280	33	116 917	32 462	22 929	-	44 362	224 21
15 248	91 306	35	86 145	18 798	1 600	-	35 168	224 25
43 512	252 586	72	173 062	51 260	24 529	-	79 530	224 2
9 937	51 093	12	26 151	6 542	5 329	-	24 941	224 41
24 800	115 761	17	66 797	23 036	3 179	-	48 963	224 45
34 737	166 854	29	92 948	29 578	8 508	-	73 904	224 4
33 305	95 693	11	64 224	25 583	1 816	-	31 467	224 71
24 076	82 374	20	54 672	14 703	3 553	-	27 705	224 75
57 381	178 067	31	118 896	40 286	5 369	-	59 172	224 7
178 352	854 105	162	470 878	136 770	45 697	-	383 229	224
128 880	375 062	44	229 225	36 864	31 819	-	145 833	226
11 289	70 407	31	38 090	9 697	535	-	32 311	227 1
137 934	600 561	28	276 521	107 281	38 062	-	324 036	227 41
28 050	122 714	22	42 703	4 780	2 672	-	80 010	227 45
165 984	723 275	50	319 224	112 061	40 734	-	404 046	227 4
14 687	113 745	36	48 191	15 166	197	-	65 553	227 71
38 986	193 377	66	118 853	38 468	2 406	-	74 527	227 72
51 068	190 514	48	95 282	25 809	4 928	-	95 232	227 73
34 256	105 934	24	62 619	12 896	-	-	43 308	227 74
8 889	33 677	13	25 534	7 435	43	-	8 139	227 77
147 886	637 247	189	350 479	99 774	7 574	-	286 759	227 7
325 159	1 430 929	270	707 793	221 532	48 843	-	723 116	227
2 360 943	14 625 529	3 370	7 546 244	2 462 782	266 738	-	7 078 164	22

2.1 ANLAGEVERMOEGEN, UMLAUFVERMOEGEN, ROHBETRIEBSVERMOEGEN, SCHULDEN UND SONSTIGE ABZUEGE SOWIE

2.1.4 PERSONENGESELLSCHAFTEN

NUMMER DER SYSTEMATIK DER WIRTSCHAFTS- ZWEIGE	WIRTSCHAFTSGLIEDERUNG	GEWERBE- BETRIEBE	ANLAGEVERMOEGEN					UMLAUF	
			ANZAHL	SACHANLAGEN			ZUSAMMEN	BETRIEBS- KAPITAL	
				BETRIEBS- GRUND- STUECKE	MASCHINEN U. AE. ANLAGEN	SONSTIGE SACH- ANLAGEN			FINANZ- ANLAGEN
230	HOCHOFEN-, STAHL-U. WARM- WALZWERKE (OH. STAHLROHRE)	31	69 163	100 522	40 652	64 564	271 901	261 525	
231 1	H. V. STAHLROHREN (OH. PRAEZISIONSSTAHLROHRE)	14	37 913	46 148	10 293	22 171	116 525	190 812	
231 5	H. V. PRAEZISIONSSTAHL- ROHREN	7	16 445	22 362	6 637	15 048	60 492	22 535	
231	H. V. STAHLROHREN	21	54 356	68 510	16 930	37 219	177 017	213 347	
232	SCHMIEDE-, PRESS-U. HAMMERWERKE	38	61 743	68 229	32 847	1 682	164 501	150 440	
230-232	EISENSCHAFFENDE INDUSTRIE	90	185 264	237 261	90 429	100 465	613 419	625 312	
233 11	NE-LEICHTMETALLHUETTEN	13	9 197	4 235	1 510	1 186	16 128	10 889	
233 14	NE-SCHWERMETALLHUETTEN	9	38 449	30 655	20 613	1 650	91 367	114 853	
233 17	NE-METALLUMSCHMELZWERKE	25	30 926	28 537	13 313	14 241	87 017	103 642	
233 1	NE-METALLERZEUGUNG	51	78 572	63 427	35 436	17 077	194 512	229 384	
233 5	NE-METALLHALBZEUGWERKE	54	180 519	170 962	69 658	219 789	640 928	615 543	
233	NE-METALLERZEUGUNG, NE- METALLHALBZEUGWERKE	105	259 091	234 389	105 094	236 866	835 440	848 927	
234	EISEN-, STAHL-U. TEMPER- GIESSEREI	203	348 537	288 124	70 692	63 519	770 872	372 143	
236	NE-METALLGIESSEREI	202	151 487	154 371	46 500	31 637	385 995	203 928	
237 1	STABZIEHEREIEN	5	4 567	5 947	1 251	5 190	16 955	15 059	
237 4	DRAHTZIEHEREIEN (EINSCHL. H. V. DRAHTERZEUGNISSEN)	120	148 143	145 226	38 861	19 709	351 939	184 269	
237 7	KALTWALZWERKE	81	164 836	253 859	41 242	118 813	578 750	242 336	
237	ZIEHEREIEN, KALTWALZWERKE	206	317 546	405 032	81 354	143 712	947 644	441 664	
238 41	H. V. GESENK-U. LEICHTEN FREIFORMSCHMIEDESTUECKEN	92	120 264	159 728	32 804	32 208	345 004	211 492	
238 44	H. V. SCHWEREN PRESS-, ZIEH-U. STANZTEILEN	46	45 180	52 081	23 224	10 438	130 923	57 964	
238 47	STAHLVERFORMUNG, ANG	676	594 236	676 542	158 917	214 851	1 644 546	744 073	
238 4	STAHLVERFORMUNG	814	759 680	888 351	214 945	257 497	2 120 473	1 013 529	
238 7	OBERFLAECHEVEREDLUNG, HAERTUNG	295	177 233	142 842	58 256	41 259	419 590	252 003	
238	STAHLVERFORMUNG, OBER- FLAECH. VEREDLG., HAERTUNG	1 109	936 913	1 031 193	273 201	298 756	2 540 063	1 265 532	
239 11	SCHLOSSEREI U. SCHWEISSEREI, ANG	803	188 187	129 119	56 057	209 567	584 930	306 556	
239 14	SCHLEIFEREI, ANG	82	18 270	15 529	6 545	4 597	44 941	24 111	
239 17	BESCHLAG-, KUNST-U. REPARATURSCHMIEDEN	241	46 883	33 661	5 416	11 686	101 646	79 590	
239 1	SCHLOSSEREI, SCHMIEDEREI U. AE., ANG	1 126	253 340	178 309	74 018	225 850	731 517	410 257	
239 5	REPARATURWERKSTAETTEN F. LANDMASCHINEN	105	21 404	6 372	7 907	1 310	36 993	48 373	
239	MECHANIK, ANG	1 231	274 744	184 681	81 925	227 160	768 510	458 630	
23	METALLERZEUGUNG U. -BEARBEITUNG	3 146	2 473 582	2 535 051	751 195	1 102 115	6 861 943	4 216 136	
240 1	HOCH-, BRUECKEN-U. WASSER- BAU A. STAHL U. L. METALL	229	245 100	72 036	63 133	80 698	460 967	580 979	
240 3	H. V. BAUELEM. A. STAHL-U. L. METALLPROF. ILEN, ANG	219	165 726	89 344	61 489	53 099	369 658	352 407	
240 5	H. V. GRUBENAUSSBAUKON- STRUKTIONEN	5	6 388	3 794	742	169	11 093	4 150	
240 7	WEICHENBAU, H. V. KREUZUN- GEN U. AE. GLEISMATERIAL	5	2 131	311	483	559	3 484	4 692	
240	H. V. STAHL-U. L. METALLKON- STRUKTIONEN, WEICHENBAU	462	419 345	165 485	125 847	134 525	845 202	942 228	
241 01	H. V. DAMPKESSELN	35	50 210	27 493	14 653	27 911	120 267	146 850	
241 05	KESSEL-U. BEHAELTERBAU (OH. H. V. DAMPKESSELN)	113	83 131	32 093	20 208	13 320	148 752	156 279	
241	KESSEL-U. BEHAELTERBAU	148	133 341	59 586	34 861	41 231	269 019	303 129	
242 1	H. V. METALLBEARBEITUNGS- MASCHINEN U. AE.	632	706 813	650 328	230 271	379 846	1 967 258	1 606 865	
242 21	H. V. HUETTEN-U. WALZWERKS- EINR. USW (OH. BAUMASCH.)	165	178 975	123 062	68 202	121 745	491 984	668 197	
242 25	H. V. BAU-, BAUSTOFF-U. AE. MASCHINEN	91	155 247	88 949	38 894	78 502	361 592	383 212	
242 2	H. V. HUETTEN-U. WALZWERKS- EINRICHTUNGEN USW	256	334 222	212 011	107 096	200 247	853 576	1 051 409	
242 3	H. V. LANDW. MASCHINEN, ACKERSCHLEPPERN	112	197 812	169 183	63 364	139 633	569 992	497 921	
242 4	H. V. MASCHINEN F. D. NAHR- U. GENUSSMITTELIND. USW	271	369 483	241 237	111 614	213 721	936 055	1 311 368	
242 6	H. V. TEXTIL-U. NAEH- MASCHINEN	78	196 676	121 062	64 372	177 628	559 738	589 469	
242 71	H. V. HOLZBE-U. -VERARBEI- TUNGSMASCHINEN	63	153 064	93 771	58 312	211 478	516 625	320 008	
242 72	H. V. PAPIER-U. DRUCKEREI- MASCHINEN	39	84 649	46 757	22 474	58 527	212 407	280 268	
242 73	H. V. SCHUH-U. LEDERINDU- STRIE-, WAESCHEREI MASCH.	16	12 406	3 663	1 188	2 129	19 386	14 210	
242 7	H. V. MASCHINEN F. WEITERE BEST. WIRTSCHAFTSZWEIGE	118	250 119	144 191	81 974	272 134	748 418	614 486	

FUSSNOTEN SIEHE S. 222

STELLUNG 1983

EINHEITSWERT DER GEWERBLICHEN BETRIEBE AUF DEN 1.1.1983 NACH WIRTSCHAFTLICHER GLIEDERUNG

(OHG, KG UND AEHNL. GES.)

VERMOEGEN	ROHBETRIEBS- VERMOEGEN	SCHULDEN UND SONSTIGE ABZUEGE					ABZUEGE AUFGRUND VON SCHACHTEL- BETEILIGUNGEN	EINHEITS- WERT	NUMMER DER SYSTEMATIK DER WIRTSCHAFTS- ZWEIGE
		ZUSAMMEN	DARUNTER						
			LANGFRISTIGE VERBINDLICH- KEITEN	PENSIONS- VERPFLICH- TUNGEN 1)					
DM	ZAHL DER BETRIEBE	1 000 DM	ZAHL DER BETRIEBE	1 000 DM					
141 986	675 412	30	439 813	233 525	56	-	235 596	230	
76 029	383 366	13	275 030	48 701	-	-	108 336	231 1	
33 919	116 946	6	47 650	6 918	1 482	-	69 296	231 5	
109 948	500 312	19	322 680	55 619	1 482	-	177 632	231	
113 271	428 212	38	204 534	19 138	-	-	223 681	232	
365 205	1 603 936	87	967 027	308 282	1 538	-	636 905	230-232	
7 498	34 515	13	13 995	4 061	-	-	20 519	233 11	
223 078	429 298	9	249 114	36 304	23 249	-	180 185	233 14	
59 498	250 157	29	137 179	30 353	7 198	-	112 975	233 17	
290 074	713 970	51	400 288	70 718	30 447	-	313 679	233 1	
358 635	1 619 106	53	907 629	185 514	30 835	-	711 481	233 5	
648 709	2 333 076	104	1 307 917	256 232	61 282	-	1 025 160	233	
287 081	1 430 096	200	787 911	269 892	29 052	-	642 181	234	
162 593	752 516	200	413 274	120 122	3 851	-	339 246	236	
8 590	40 604	5	24 759	7 093	-	-	15 844	237 1	
173 987	710 195	120	407 524	128 527	5 381	-	302 668	237 4	
307 638	1 128 724	79	655 695	107 061	15	-	473 032	237 7	
490 215	1 879 523	204	1 087 978	242 681	5 396	-	791 544	237	
219 291	775 787	90	367 913	91 335	3 466	-	407 867	238 41	
67 145	256 032	46	132 989	29 066	505	-	123 041	238 44	
784 164	3 152 783	661	1 637 542	488 041	33 460	-	1 515 228	238 47	
1 050 600	4 184 602	797	2 138 444	608 442	37 431	-	2 046 136	238 4	
123 525	795 118	290	417 150	155 695	7 328	-	377 967	238 7	
1 174 125	4 979 720	1 087	2 555 594	764 137	44 759	-	2 424 103	238	
295 348	1 186 834	798	592 598	162 239	4 416	-	594 227	239 11	
19 293	88 345	81	33 063	13 197	10	-	55 283	239 14	
58 427	239 663	241	107 376	27 258	-	-	132 286	239 17	
373 068	1 514 842	1 120	733 037	202 694	4 426	-	781 796	239 1	
49 218	134 584	105	78 314	29 982	1 385	-	56 276	239 5	
422 286	1 649 426	1 225	811 351	232 676	5 811	-	836 072	239	
3 550 214	14 628 293	3 107	7 931 052	2 194 022	151 689	-	6 697 215	23	
591 199	1 633 145	226	1 131 703	159 495	19 672	-	501 440	240 1	
357 727	1 079 792	217	740 108	150 195	19 012	-	339 682	240 3	
11 361	26 604	5	17 088	408	623	-	9 515	240 5	
2 631	10 807	9	4 943	918	-	-	5 860	240 7	
962 918	2 750 348	457	1 893 842	311 016	39 307	-	856 497	240	
111 668	378 785	34	295 617	68 006	15 507	-	83 169	241 01	
156 319	461 350	110	320 041	55 649	5 544	-	141 302	241 05	
267 987	840 135	144	615 658	123 655	21 051	-	224 471	241	
1 797 716	5 371 839	624	3 094 682	704 689	157 091	-	2 277 156	242 1	
534 174	1 694 355	165	1 094 142	144 812	10 226	-	600 205	242 21	
373 648	1 118 452	89	644 033	162 404	38 463	-	474 411	242 25	
907 822	2 812 807	254	1 738 175	307 216	48 689	-	1 074 616	242 2	
676 708	1 744 621	110	1 067 516	227 083	17 228	-	677 096	242 3	
917 926	3 165 349	269	1 954 312	220 563	168 283	-	1 211 031	242 4	
519 224	1 668 431	77	870 317	173 652	20 842	-	798 106	242 6	
336 982	1 173 615	62	708 062	208 667	25 439	-	465 553	242 71	
221 522	714 197	38	406 205	29 521	8 532	-	307 994	242 72	
12 300	45 896	16	28 981	9 015	513	-	16 912	242 73	
570 804	1 933 708	116	1 143 248	247 203	34 484	-	790 459	242 7	

2.1 ANLAGEVERMOEGEN, UMLAUFVERMOEGEN, ROHBETRIEBSVERMOEGEN, SCHULDEN UND SONSTIGE ABZUEGE SOWIE

2.1.4 PERSONENGESELLSCHAFTEN

NUMMER DER SYSTEM- MATIK DER WIRT- SCHAFTS- ZWEIGE	WIRTSCHAFTSGLIEDERUNG	GEWERBE- BETRIEBE	ANLAGEVERMOEGEN					UMLAUF BETRIEBS- KAPITAL
			SACHANLAGEN			FINANZ- ANLAGEN	ZUSAMMEN	
			BETRIEBS- GRUND- STUECKE	MASCHINEN U. AE. ANLAGEN	SONSTIGE SACH- ANLAGEN			
ANZAHL							1 000	
242 8	H. V. ZAHNRAEDERN, GETRIE- BEN, LAGERN U. AE.	81	108 730	142 203	48 108	43 143	342 164	190 559
242 91	H. V. ARMATUREN	86	103 237	84 652	31 414	68 898	288 201	206 851
242 92	SONST. MASCHINENBAU, ANG	1 468	541 527	1 051 409	476 670	864 557	3 934 163	3 893 673
242 5	SONST. MASCHINENBAU	1 554	1 644 764	1 136 061	508 084	933 455	4 222 364	4 100 524
242	MASCHINENBAU	3 102	3 808 619	2 816 276	1 214 883	2 359 607	10 199 585	9 962 601
243 1	H. V. BUEROMASCHINEN	27	22 643	15 565	7 258	8 239	53 705	44 098
243 5	H. V. ADV-GERAETEN U. -EIN- RICHTUNGEN	31	12 396	8 816	28 990	1 364	51 566	90 811
243	H. V. BUEROMASCHINEN, ADV- GERAETEN U. -EINR.	58	35 039	24 381	36 248	9 603	105 271	134 909
244 1	H. V. KRAFTWAGEN U. -MOTOREN	48	127 424	91 639	48 772	105 032	372 867	300 273
244 4	H. V. TEILEN F. KRAFTWAGEN U. -MOTOREN	172	584 533	697 156	232 606	589 866	2 104 161	1 378 212
244 7	H. V. KAROSS., AUFBAUTEN, ANHAENGERN F. KRAFTWAGEN	247	296 119	117 401	76 451	97 916	587 887	521 542
244	H. V. KRAFTWAGEN U. DEREN TEILEN	467	1 008 076	906 196	357 829	792 814	3 064 915	2 200 027
245 11	H. V. KRAFTRAEDERN	4	-	605	445	16	1 066	40 019
245 17	H. V. FAHRRADERN	16	42 104	19 311	7 934	1 571	70 920	36 093
245 1	H. V. KRAFTRAEDERN, KRAFT- RADMOTOREN, FAHRRADERN	20	42 104	19 916	8 379	1 587	71 986	78 112
245 21	H. V. KRAFTRAEDERTEILEN	15	16 366	13 331	3 770	1 081	34 548	15 052
245 25	H. V. FAHRRADTEILEN	9	10 842	8 529	2 672	9 315	31 358	14 024
245 2	H. V. KRAFTRAD- U. FAHRRAD- TEILEN	24	27 208	21 860	6 442	10 396	65 906	29 076
245 51	H. V. GESpanNFahrzeuGen	38	7 777	1 559	1 736	967	12 039	9 479
245 5	SONST. STRASSENFAHRZEUG- BAU	44	22 417	4 259	4 317	2 276	33 269	20 770
245	STRASSENFAHRZEUGBAU (OH. H. V. KRAFTWAGEN)	88	91 729	46 035	19 138	14 259	171 161	127 956
246 1	SCHIFFBAU (OH. BOOTS-U. JACHTBAU)	68	108 566	106 570	32 762	41 211	289 109	905 169
246 5	BOOTS-U. JACHTBAU	42	13 714	8 549	4 665	502	27 430	17 014
246	SCHIFFBAU	110	122 280	115 119	37 427	41 713	316 539	922 183
247 1	LOKOMOTIVBAU	10	11 948	11 784	2 415	1 039	27 186	125 258
247 4	WAGGON-, FELD-U. INDU- STRIEBAHNWAGENBAU	5	25 009	13 412	6 511	46 439	91 371	95 310
247 7	REP. V. SCHIENENFAHRZEUGEN	5	2 846	1 105	451	28	4 430	4 760
247	SCHIENENFAHRZEUGBAU	20	39 803	26 301	9 377	47 506	122 987	225 328
248 1	FLUGZEUGBAU	10	5 700	4 337	1 216	1 557	12 810	6 919
248 5	LUFT-U. RAUMFAHRZEUGBAU (OH. FLUGZEUGBAU)	5	2 711	568	522	124	3 925	2 415
248	LUFT-U. RAUMFAHRZEUGBAU	15	8 411	4 905	1 738	1 681	16 735	9 334
249 11	REP. V. KRAFTWAGEN	1 342	555 905	80 601	162 053	81 731	880 290	552 417
249 14	REP. V. KRAFT-U. FAHR- RAEDERN	28	3 820	988	788	77	5 673	2 639
249 17	LACKIERUNG V. STRASSEN- FAHRZEUGEN	122	21 663	3 379	4 292	1 149	30 483	13 759
249 1	REP. V. KRAFTFAHRZEUGEN, FAHRRADERN, LACKIERUNG	1 492	581 388	84 968	167 133	82 957	916 446	568 815
249 5	REP. V. HAUSHALTSNAEH-U. -SCHREIBMASCHINEN	5	-	5	57	37	99	527
249	REP. V. KFZ, FAHRRADERN, HAUSHALTSNAEHMASCH. USW	1 497	581 388	84 973	167 190	82 994	916 545	569 342
24	STAHL-, MASCHINEN-U. FAHR- ZEUGBAU, H. V. ADV-EINR.	5 967	6 248 031	4 249 257	2 004 538	3 526 133	16 027 959	15 397 039
250 1	H. V. BATTERIEN, AKKUMULA- TOREN	58	84 603	52 281	27 441	37 881	202 206	112 838
250 31	H. V. ISOL. ELEKTROKABELN, -LEITUNGEN U. -DRAENTEN	72	61 982	75 409	22 593	33 126	193 110	171 145
250 34	H. V. ELEKTROMOTOREN, -GE- NERAT., -TRANSFORMAT. USW	229	237 560	195 735	96 741	158 343	688 379	635 828
250 37	H. V. GEWERBL. ELEKTROGE- RAETEN, -AUSRUESTG. U. AE.	254	408 126	298 326	142 250	359 907	1 208 609	822 245
250 3	H. V. GERAETEN D. ELEKTRIZ. ERZEUGUNG, -VERTLG. U. AE.	555	707 668	569 470	261 584	551 376	2 090 098	1 629 218
250 41	H. V. GLUEH-U. ENTLADUNGS- LAMPEN	21	10 131	10 963	3 530	2 228	26 852	17 802
250 45	H. V. ELEKTRISCHEN LEUCHTEN	92	91 174	31 006	26 357	17 749	166 326	132 309
250 4	H. V. ELEKTRISCHEN LEUCH- TEN U. LAMPEN	113	101 305	41 969	29 927	19 977	193 178	150 111
250 5	H. V. ELEKTROHAUSHALTS- GERAETEN	104	170 548	80 011	51 814	329 731	632 104	416 567
250 61	H. V. ZAEHLERN, FERNMELDE- MESS-, REGEL-U. AE. GERAET.	303	229 791	164 014	153 540	190 087	737 432	916 951
250 65	H. V. BAUELEM. D. FERNMELDE- U. HOCHFREQUENZTECHNIK	126	168 584	115 787	94 789	1 323 614	1 702 744	605 597
250 6	H. V. ZAEHLERN, FERNMELDE- MESS-U. REGELGERAETEN USW	429	398 375	279 801	248 299	1 513 701	2 440 176	1 522 548
250 71	H. V. RUNDF. - FS-U. PHONO- GERAET. (OH. BESP. TONTR.)	79	104 200	75 172	39 383	57 622	276 377	564 234
250 75	H. V. SCHALLPLATTEN, BESPIELTEN TONBAENDERN	35	1 057	3 284	3 668	2 345	10 354	12 663

FUSSNOTEN SIEHE S. 222

STELLUNG 1983

EINHEITSWERT DER GEWERBLICHEN BETRIEBE AUF DEN 1.1.1983 NACH WIRTSCHAFTLICHER GLIEDERUNG

(OHG, KG UND AEHNL. GES.)

VERMOEGEN	ROHBETRIEBS- VERMOEGEN	SCHULDEN UND SONSTIGE ABZUEGE				ABZUEGE AUFGRUND VON SCHACHTEL- BETEILIGUNGEN	EINHEITS- WERT	NUMMER DER SYSTE- MATIK DER WIRT- SCHAFTS- ZWEIGE
		ZUSAMMEN	DARUNTER					
			LANGFRISTIGE VERBINDLICH- KEITEN	PENSIONS- VERPFLICH- TUNGEN 1)				
DM	ZAHLE DER BETRIEBE	1 000 DM	ZAHLE DER BETRIEBE	1 000 DM				
244 982	777 725	81	400 252	96 409	37 646	-	377 480	242 8
225 225	720 277	83	328 045	84 194	3 972	-	392 221	242 91
3 559 463	11 387 299	1 440	6 669 981	1 651 500	142 892	-	4 717 335	242 92
3 784 688	12 107 576	1 523	6 998 026	1 735 694	146 864	-	5 109 556	242 9
9 419 870	29 582 056	3 054	17 266 528	3 712 509	631 127	-	12 315 502	242 9
46 047	143 850	27	72 241	20 247	2 359	-	71 606	243 1
67 125	209 502	29	97 123	46 352	1 283	-	112 385	243 5
113 172	353 352	56	169 364	66 599	3 642	-	183 991	243
262 403	935 543	47	570 042	106 931	20 045	-	365 489	244 1
1 182 228	4 664 601	172	2 144 046	413 070	235 583	-	2 520 549	244 4
397 356	1 506 765	244	924 624	305 787	24 444	-	582 154	244 7
1 841 987	7 106 929	463	3 638 712	825 786	280 072	-	3 468 192	244
20 504	61 589	4	57 346	57	-	-	4 242	245 11
72 661	181 674	14	68 443	4 437	-	-	113 233	245 17
93 165	243 263	18	125 789	4 494	-	-	117 475	245 1
30 461	80 061	15	46 628	5 683	-	-	33 435	245 21
17 141	62 523	9	40 684	10 202	-	-	21 836	245 25
47 602	142 584	24	87 312	15 885	-	-	55 271	245 2
3 716	25 234	38	13 495	4 116	61	-	11 737	245 51
14 690	68 729	44	43 310	19 052	271	-	25 412	245 5
155 457	454 576	86	256 411	39 431	271	-	198 188	245
1 307 796	2 502 074	65	2 287 306	94 064	30 607	-	214 766	246 1
14 487	58 931	42	38 154	17 562	142	-	20 778	246 5
1 322 283	2 561 005	107	2 325 460	111 626	30 749	-	235 544	246
11 399	163 843	10	115 588	5 495	1 654	-	48 253	247 1
57 078	243 759	5	153 865	15 840	6 859	-	89 894	247 4
1 131	10 321	5	2 760	-	-	-	7 560	247 7
69 408	417 923	20	272 213	21 335	8 513	-	145 707	247
6 655	26 384	10	17 704	5 688	264	-	8 677	248 1
1 556	7 896	5	2 167	445	-	-	5 730	248 5
8 211	34 280	15	19 871	6 137	264	-	14 407	248
501 726	1 934 433	1 330	1 111 087	367 703	14 654	-	823 326	249 11
4 176	12 488	27	7 430	3 112	247	-	5 055	249 14
4 034	48 276	120	23 656	9 867	61	-	24 616	249 17
509 936	1 995 197	1 477	1 142 183	380 682	14 962	-	852 997	249 1
124	750	5	288	13	-	-	461	249 5
510 060	1 995 947	1 482	1 142 471	380 695	14 962	-	853 458	249
14 671 853	46 096 551	5 884	27 600 530	5 598 791	1 029 958	-	18 495 927	24
131 372	446 416	56	172 322	54 240	740	-	274 097	250 1
176 003	540 258	71	267 376	47 839	3 718	-	272 888	250 31
532 090	1 856 297	225	991 735	259 433	26 550	-	864 572	250 34
676 816	2 707 670	248	1 190 060	292 712	44 968	-	1 517 593	250 37
1 384 909	5 104 225	544	2 449 171	599 984	75 236	-	2 655 053	250 3
21 695	66 353	21	31 909	4 246	2 131	-	34 440	250 41
109 030	407 665	90	211 996	67 384	807	-	195 660	250 45
130 729	474 018	111	243 905	71 630	2 938	-	230 100	250 4
312 614	1 361 285	97	679 557	86 380	2 571	-	681 740	250 5
655 361	2 309 744	300	1 314 653	259 620	104 496	-	995 087	250 61
481 732	2 790 073	124	1 668 989	494 755	97 746	-	1 121 080	250 65
1 137 093	5 099 817	424	2 983 642	754 375	202 242	-	2 116 167	250 6
349 810	1 190 421	78	750 975	113 896	36 749	-	439 443	250 71
3 867	26 884	31	18 702	2 626	-	-	8 182	250 75

2.1 ANLAGEVERMOEGEN, UMLAUFVERMOEGEN, ROHBETRIEBSVERMOEGEN, SCHULDEN UND SONSTIGE ABZUEGE SOWIE

2.1.4 PERSONENGESELLSCHAFTEN

NUMMER DER SYSTEMATIK DER WIRTSCHAFTS- ZWEIGE	WIRTSCHAFTSGLIEDERUNG	GEWERBE- BETRIEBE	ANLAGEVERMOEGEN					ZUSAMMEN	UMLAUF BETRIEBS- KAPITAL
			SACHANLAGEN			FINANZ- ANLAGEN			
			BETRIEBS- GRUND- STUECKE	MASCHINEN U. AE. ANLAGEN	SONSTIGE SACH- ANLAGEN				
ANZAHL							1 000		
250 7	H. V. RUNDFUNK-, FERNSEH- U. PHONOTECHN. GERAETEN	114	105 257	78 456	43 051	59 967	286 731	576 897	
250 8	MONT. V. ELEKTROTECHN. ER- ZEUGN. (OH. BAUINSTALL.)	178	64 004	28 933	48 190	30 838	171 965	210 420	
250	ELEKTROTECHNIK	1 548	1 631 760	1 130 921	710 306	2 543 471	6 016 458	4 618 599	
252 11	OPTIK (OH. AUGENOPTIK, FOTO-U. KINOTECHNIK)	63	36 728	54 461	27 515	50 575	169 279	128 744	
252 15	AUGENOPTIK	199	19 622	17 782	34 517	12 595	84 516	79 545	
252 1	OPTIK (OH. FOTO-U. KINO- TECHNIK)	262	56 350	72 243	62 032	63 170	253 795	208 289	
252 2	H. V. FOTO-, PROJEKTIONS- U. KINOGERAETEN	41	40 584	21 090	14 363	16 934	92 971	90 116	
252 51	H. V. MESS-U. REGELGERAETEN (OH. ELEKTRISCHE)	82	45 345	30 852	23 826	68 300	168 323	89 842	
252 55	FEINMECHANIK, ANG	151	111 182	74 451	33 616	54 770	274 019	210 874	
252 5	FEINMECHANIK (OH. H. V. ME- DIZINMECH. U. AE. ERZEUGN.)	233	156 527	105 303	57 442	123 070	442 342	300 716	
252 7	H. V. MEDIZIN-U. ORTHOPAE- DIEMECHANISCHE ERZEUGN.	493	121 616	65 155	70 417	240 661	497 849	424 605	
252	FEINMECHANIK, OPTIK	1 029	375 077	263 791	204 254	443 835	1 286 957	1 023 726	
254	H. V. UHREN	89	52 499	37 875	17 550	16 829	126 753	94 423	
256 01	H. V. WERKZEUGEN	457	236 076	235 174	85 858	135 644	692 752	391 949	
256 05	H. V. GERAETEN F. D. LAND- WIRTSCHAFT	26	15 794	5 265	5 590	5 683	32 332	40 019	
256 0	H. V. WERKZEUGEN SOWIE GE- RAET. F. D. LANDWIRTSCHAFT	483	251 870	240 439	91 448	141 327	725 084	431 968	
256 1	H. V. SCHLOSSERN, BESCHLAEGEN	151	261 109	230 579	105 386	194 749	791 825	540 971	
256 21	H. V. SCHNEIDWAREN, BESTEK- KEN U. AE. (OH. A. EDELMET.)	164	54 088	26 463	10 369	5 329	96 249	83 705	
256 25	H. V. BESTECKEN U. AE. A. EDELMETALL	8	5 709	4 600	2 308	1 226	13 843	11 524	
256 2	H. V. SCHNEIDWAREN, BESTECKEN	172	59 797	31 063	12 677	6 555	110 092	95 229	
256 3	H. V. HANDELSWAFFEN U. DEREN MUNITION	15	14 933	13 254	2 752	7 647	38 586	32 285	
256 4	H. V. HEIZ-U. KOCHGERAETEN	50	94 355	104 494	55 057	85 497	339 403	269 783	
256 5	H. V. STAHLBLECHWAREN (OH. MOEBEL)	238	231 860	158 846	65 131	64 973	520 810	348 625	
256 66	H. V. NE-METALLBLECHWAREN (OH. MOEBEL)	141	160 095	148 831	57 722	25 048	391 696	225 906	
256 69	H. V. FEINSTBLECHPACKUNGEN	159	293 172	298 476	68 138	243 969	903 755	578 203	
256 6	H. V. NE-METALLBLECHW. (OH. MOEBEL), FEINSTBLECHPACK.	300	453 267	447 307	125 860	269 017	1 295 451	804 109	
256 71	H. V. MOEBELN A. METALL- BLECHEN	28	28 675	21 389	5 431	5 220	60 715	48 272	
256 74	H. V. MOEBELN A. METALL- ROHREN U. -PROFILIEN	32	44 630	22 975	10 981	17 682	96 268	66 081	
256 77	H. V. PANZERSCHRAENKEN (TRESOREN)	8	9 585	2 272	1 259	5 437	18 553	5 472	
256 7	H. V. MOEBELN A. METALL, PANZERSCHRAENKEN	68	82 890	46 636	17 671	28 339	175 536	119 825	
256 81	H. V. NICHELEKTR. HAUS- HALTSMASCHINEN U. AE.	23	11 131	9 897	3 387	1 346	25 761	28 438	
256 82	H. V. BUEROGERAETEN A. METALL	8	9 695	9 530	3 006	1 231	23 462	17 936	
256 84	H. V. TAFELGERAETEN A. EDELMETALL	13	4 699	3 160	1 757	257	9 873	5 433	
256 87	H. V. FOLIEN, DOSEN, TUBEN U. AE. A. NE-METALLEN	21	53 080	82 352	9 825	26 743	172 000	134 751	
256 88	H. V. SCHRIFTDRESSEREI- ERZEUGNISSEN	8	8 705	19 847	4 966	2 881	36 399	18 178	
256 89	H. V. SONST. METALLWAREN, ANG	381	295 234	278 329	87 119	154 243	814 925	551 491	
256 8	H. V. SONST. METALLWAREN (OH. -KURZWAREN)	454	382 544	403 115	110 060	186 701	1 082 420	756 227	
256 91	H. V. METALLKURZWAREN	87	70 841	47 789	15 840	27 696	162 166	89 302	
256 95	H. V. LEICHTEN PRESS-, ZIEH-U. STANZTEILEN	60	34 234	36 692	8 694	10 291	89 911	46 208	
256 9	H. V. METALLKURZWAREN, L. PRESS-, ZIEH-U. STANZT.	147	105 075	84 481	24 534	37 987	252 077	135 510	
256	H. V. EBM-WAREN	2 118	1 937 700	1 760 214	610 578	1 022 792	5 331 284	3 534 532	
257 1	H. V. FUELLHALTERN, KUGEL- SCHREIBERN U. AE.	15	40 566	52 728	8 815	78 409	180 518	61 255	
257 3	H. V. STEMPeln, FLEX- KLISCHEES, SIEGELN	35	3 874	3 712	1 257	266	9 109	5 822	
257 5	VERARB. V. NATUERLICHEN SCHNITZ-U. FORMSTOFFEN	8	1 036	543	268	33	1 880	2 584	
257 71	KOPIERANSTALTEN F. KINO- FILME	12	3 808	2 511	1 545	364	8 228	3 153	
257 75	FOTOGRAFISCHE LABORA- TORIEN	39	12 258	64 385	15 384	4 748	96 775	56 995	
257 7	FOTO-U. FILMLABORS	51	16 066	66 896	16 929	5 112	105 003	60 148	
257	H. V. FUELLHALTERN USW, FOTO-U. FILMLABORS	109	61 542	123 879	27 269	83 820	296 510	129 809	
258 11	H. V. GROSSMUSIK- INSTRUMENTEN	35	19 314	5 916	4 977	3 716	33 923	30 805	
258 15	H. V. MUSIKINSTRUMENTEN (OH. GR. MUSIKINSTRUMENTE)	44	15 884	4 762	5 319	1 139	27 104	25 887	

FUSSNOTEN SIEHE S. 222

STELLUNG 1983

EINHEITSWERT DER GEWERBLICHEN BETRIEBE AUF DEN 1.1.1983 NACH WIRTSCHAFTLICHER GLIEDERUNG

(OHG, KG UND AEHNL. GES.)

VERMOEGEN		SCHULDEN UND SONSTIGE ABZUEGE								
VORRATS- VERMOEGEN	ROHBEREITS- VERMOEGEN	ZUSAMMEN	DARUNTER		ABZUEGE AUFGRUND VON SCHACHTEL- BETEILIGUNGEN	EINHEITS- WERT	NUMMER DER SYSTE- MATIK DER WIRT- SCHAFTS- ZWEIGE			
			LANGFRISTIGE VERBINDLICH- KEITEN	PENSIONS- VERPFLICH- TUNGEN 1)				ZAHL DER BETRIEBE	1 000 DM	
DM		ZAHL DER BETRIEBE	1 000 DM		ZAHL DER BETRIEBE	1 000 DM				
353 677	1 217 305	109	769 677	116 524	36 749	-	447 625	250 7		
181 953	564 368	175	304 143	67 821	6 215	-	260 223	250 8		
2 632 377	14 267 434	1 516	7 602 417	1 750 954	326 691	-	6 665 005	250		
170 165	468 188	62	264 801	100 948	18 486	-	203 391	252 11		
69 534	233 595	198	114 902	29 287	554	-	118 687	252 15		
239 699	701 783	260	379 703	130 235	19 040	-	322 078	252 1		
78 200	261 287	41	118 927	21 221	10 322	-	142 363	252 2		
98 768	356 933	82	162 008	42 504	8 819	-	194 926	252 51		
193 514	678 407	149	385 608	108 467	11 853	-	292 788	252 55		
292 282	1 035 340	231	547 616	150 971	20 672	-	487 724	252 5		
284 318	1 206 772	487	448 817	130 638	6 089	-	757 943	252 7		
894 499	3 205 182	1 019	1 495 063	433 065	56 123	-	1 710 108	252		
126 163	347 339	87	179 448	55 235	-	-	167 890	254		
476 264	1 560 965	453	730 900	253 665	11 516	-	830 056	256 01		
20 351	92 702	26	65 502	38 138	43	-	27 200	256 05		
496 615	1 653 667	479	796 402	291 793	11 589	-	857 286	256 0		
435 289	1 768 085	188	804 496	211 032	1 821	-	963 580	256 1		
90 415	270 369	162	125 624	41 580	38	-	144 751	256 21		
10 435	35 802	8	12 015	4 044	2 341	-	23 783	256 25		
100 850	306 171	170	137 639	45 624	2 379	-	168 534	256 2		
33 577	104 448	15	48 414	9 165	902	-	56 034	256 3		
265 433	874 619	50	364 877	44 812	75 960	-	509 743	256 4		
365 678	1 235 113	235	628 413	209 906	20 776	-	606 690	256 5		
194 880	812 482	140	502 518	144 469	41 704	-	309 971	256 66		
414 849	1 896 807	155	1 004 938	303 507	15 345	-	891 871	256 69		
609 729	2 709 289	295	1 507 456	447 976	57 049	-	1 201 842	256 6		
39 944	148 931	27	87 372	29 287	5 388	-	61 854	256 71		
65 955	228 304	32	143 888	35 744	191	-	84 418	256 74		
2 459	26 484	8	19 642	10 455	43	-	6 844	256 77		
108 358	403 719	67	250 902	75 486	5 622	-	152 816	256 7		
23 669	77 868	23	45 917	20 468	278	-	31 954	256 81		
16 771	58 169	8	26 897	6 954	272	-	31 576	256 82		
3 959	19 265	13	6 767	1 711	-	-	12 497	256 84		
68 745	375 496	21	158 117	25 674	20 433	-	217 382	256 87		
29 724	84 301	8	37 523	7 411	308	-	46 775	256 88		
636 083	2 002 499	375	963 398	286 828	31 606	-	1 039 099	256 89		
778 951	2 617 598	448	1 238 319	349 046	52 897	-	1 378 283	256 8		
98 400	349 868	85	173 962	52 391	1 918	-	175 902	256 91		
40 352	176 471	60	100 809	34 491	2 987	-	75 664	256 95		
138 752	526 339	145	274 771	86 882	4 875	-	251 566	256 9		
3 333 232	12 199 048	2 092	6 051 689	1 771 722	233 840	-	6 147 344	256		
49 751	291 524	15	121 420	36 249	6 910	-	170 102	257 1		
2 621	17 552	35	9 081	2 309	127	-	8 471	257 3		
4 823	9 287	8	4 433	498	-	-	4 849	257 5		
1 484	12 875	9	8 182	5 035	131	-	4 691	257 71		
21 233	175 003	38	83 966	17 371	980	-	91 040	257 75		
22 727	187 878	47	92 148	22 406	711	-	95 731	257 7		
79 922	506 241	105	227 062	61 462	7 748	-	279 153	257		
37 693	102 421	34	48 905	15 106	261	-	53 511	258 11		
28 216	85 207	44	49 692	17 344	797	-	35 519	258 15		

2.1 ANLAGEVERMOEGEN, UMLAUFVERMOEGEN, ROHBETRIEBSVERMOEGEN, SCHULDEN UND SONSTIGE ABZUEGE SOWIE

2.1.4 PERSONENGESELLSCHAFTEN

NUMMER DER SYSTEMATIK DER WIRTSCHAFTS- ZWEIGE	WIRTSCHAFTSGLIEDERUNG	GEWERBE- BETRIEBE	ANLAGEVERMOEGEN					ZUSAMMEN	UMLAUF BETRIEBS- KAPITAL
			SACHANLAGEN			FINANZ- ANLAGEN			
			BETRIEBS- GRUND- STUECKE	MASCHINEN U. A.E. ANLAGEN	SONSTIGE SACH- ANLAGEN				
ANZAHL							1 000		
258 1	H. V. MUSIKINSTRUMENTEN	79	35 198	10 678	10 296	4 855	61 027	60 692	
258 31	H. V. SPIELWAREN (OH. PUPPEN)	86	88 330	57 065	21 156	55 694	222 245	154 105	
258 34	H. V. PUPPEN	13	3 501	820	401	41	4 763	1 540	
258 37	H. V. CHRISTBAUMSCHMUCK	8	4 062	2 020	749	273	7 104	4 479	
258 3	H. V. SPIELWAREN, CHRIST- BAUMSCHMUCK	109	95 893	59 905	22 306	56 008	234 112	160 124	
258 6	H. V. TURN-U. SPORTGERAETEN	57	32 566	16 392	9 239	6 306	64 505	76 076	
258 91	BEARB. V. EDEL-U. SCHMUCK- STEINEN, PERLEN U. A.E.	72	6 615	2 658	4 342	1 756	15 371	42 012	
258 93	H. V. GOLD-U. SILBER- SCHMIEDWAREN, ANG	64	11 437	4 322	4 397	1 191	21 347	47 849	
258 95	H. V. SCHMUCK A. EDELMETALL OD. -PLATTIERUNGEN	194	48 080	29 950	21 575	12 336	111 941	225 875	
258 97	H. V. PHANTASIESCHMUCK	33	11 313	5 013	2 496	1 823	20 645	22 024	
258 99	H. V. MUENZEN, MEDAILLEN	11	5 153	2 443	1 108	260	8 964	5 414	
258 9	BEARB. V. EDEL-U. SCHMUCK- STEIN, H. V. SCHMUCK U. A.E.	374	82 598	44 386	33 918	17 366	178 268	343 174	
258	H. V. MUSIKINSTRUMENTEN, SPIELWAREN SCHMUCK USW	619	246 255	131 361	75 759	84 537	537 912	640 068	
259 1	REP. V. ELEKTRISCHEN GERAETEN F. D. HAUSHALT	84	11 797	1 290	3 507	3 526	20 120	18 451	
259 4	REP. V. UHREN, SCHMUCK	12	547	7	487	185	1 226	789	
259 7	REP. V. SONST. GEBRAUCHS- GUETERN A. D. UNTERABT. 25	17	2 316	375	936	145	3 772	5 481	
259	REP. V. GEBRAUCHSGUETERN A. D. UNTERABT. 25	113	14 660	1 672	4 930	3 856	25 118	24 721	
25	ELEKTROTECHNIK, FEINME- CHANIK, H. V. ERM-WAREN USW	5 625	4 319 493	3 449 713	1 650 646	4 201 140	13 620 992	10 065 878	
260 1	SAEGE-U. HOBELWERKE	848	414 225	272 082	98 797	111 927	897 031	366 574	
260 51	HOLZIMPRAGNIERWERKE	10	3 528	5 272	1 041	83	9 924	5 025	
260 53	FURNIERWERKE	33	58 600	26 342	4 906	34 216	124 064	90 599	
260 55	SPERRHOLZWERKE	20	74 031	95 833	10 348	30 138	210 350	93 497	
260 57	HOLZFASERPLATTENWERKE	4	14 858	27 297	2 881	5 499	50 535	19 358	
260 59	HOLZSPANPLATTENWERKE	18	91 510	107 759	11 342	72 511	283 122	121 178	
260 5	H. V. HALBWAREN A. HOLZ	85	242 527	262 503	30 518	142 447	677 995	329 657	
260	HOLZBEARBEITUNG	933	656 752	534 585	129 315	254 374	1 575 026	696 231	
261 11	H. V. KONSTRUKTIONSTEILEN A. HOLZ	82	79 758	36 105	24 536	32 697	173 096	129 684	
261 14	H. V. AUSBAUELEMENTEN A. HOLZ	733	265 272	149 375	65 406	38 282	518 335	407 878	
261 17	H. V. PARKETT	17	14 157	8 573	2 594	1 452	26 776	33 895	
261 1	H. V. BAUELEMENTEN A. HOLZ (OH. FERTIGTEILBAUTEN)	832	359 187	194 053	92 536	72 431	718 207	571 457	
261 21	H. V. HOLZKISTEN, -KOFFERN U. -TROMMELN	85	34 512	15 318	10 962	11 433	72 225	34 769	
261 25	H. V. HOLZFAESSERN, -BOTTICHEN U. -KUEBELN	11	2 333	407	184	8	2 932	1 030	
261 2	H. V. HOLZVERPACKUNGSMIT- TELN U. -LAGERBEHAELTERN	96	36 845	15 725	11 146	11 441	75 157	35 799	
261 31	H. V. HOLZMOEBELN (OH. KORB- U. POLSTERMOEBEL)	1 445	1 247 297	491 341	258 804	298 501	2 295 943	1 554 207	
261 33	H. V. KORBMOEBELN	5	2 490	638	384	43	3 555	2 121	
261 35	H. V. POLSTERMOEBELN (OH. MOEBELPOLSTEREI)	106	132 973	28 504	24 794	30 580	216 851	175 964	
261 37	MOEBELPOLSTEREI	42	51 937	10 138	7 594	2 010	71 679	32 548	
261 3	H. V. HOLZMOEBELN	1 598	1 434 697	530 621	291 576	331 134	2 568 028	1 764 840	
261 47	H. V. SONST. HOLZWAREN, ANG	291	142 032	98 607	34 079	13 329	288 047	174 008	
261 4	H. V. SONST. HOLZWAREN	315	161 813	107 986	42 597	13 781	326 177	196 450	
261 51	H. V. MATRATZEN (OH. MATRATZENPOLSTEREI)	16	14 913	3 674	3 735	5 791	28 113	24 491	
261 55	MATRATZENPOLSTEREI	6	3 128	761	731	71	4 691	3 771	
261 5	H. V. MATRATZEN	22	18 041	4 435	4 466	5 862	32 804	28 262	
261 61	H. V. KORBWAREN	6	8 381	2 476	1 464	2 846	15 167	15 364	
261 64	H. V. KORBWAREN (OH. KORB- MOEBEL)	23	9 468	455	2 131	738	12 792	8 879	
261 67	H. V. FLECHTWAREN A. NATUERL. ROHSTOFFEN	6	3 931	1 703	297	941	6 872	5 332	
261 6	H. V. KORB- KORB-U. FLECHT- WAREN (OH. KORBMOEBEL)	35	21 780	4 634	3 892	4 525	34 831	29 576	
261 7	H. V. PINSELN, BESEN, BUERSTEN USW	83	28 813	14 239	5 035	3 711	51 798	35 302	
261 9	VEREDLG. V. HOLZ-U. VERWANDTEN WAREN	21	8 499	3 162	1 608	3 949	17 218	8 716	
261	HOLZVERARBEITUNG	3 002	2 069 675	874 855	452 856	446 834	3 844 220	2 670 401	
264 11	H. V. ZELLSTOFF	15	14 856	13 410	2 436	3 640	34 342	15 080	
264 15	H. V. HOLZSCHLIFF	3	4 709	3 526	340	5 484	14 029	2 063	
264 1	H. V. ZELLSTOFF, HOLZ- SCHLIFF	18	19 565	16 936	2 776	9 094	48 371	17 143	
264 61	H. V. GESTRICHENEM PAPIER (OH. MASCHINENGESTRICH.)	17	42 682	141 651	5 749	4 460	194 542	51 713	
264 65	H. V. PAPIER U. PAPPE, ANG	84	158 285	222 724	35 611	632 700	1 049 320	225 385	
264 6	H. V. PAPIER, PAPPE, ZELLSTOFF-, HOLZSCHLIFF-, PAPIER-U. PAPPEERZEUGUNG	101	200 967	364 375	41 360	637 160	1 243 862	277 098	
264	H. V. PAPIER, PAPPE, ANG	119	220 532	381 311	44 136	646 254	1 292 233	294 241	
265 1	H. V. TAPETEN	30	49 304	42 977	10 616	22 705	125 602	78 484	
265 21	H. V. SPEZIALPAPIEREN	75	150 383	159 177	31 380	128 879	469 819	179 905	

FUSSNOTEN SIEHE S. 222

(OHG, KG UND AEHNL. GES.)

VERMOEGEN	ROHBETRIEBS- VERMOEGEN	SCHULDEN UND SONSTIGE ABZUEGE				ABZUEGE AUFGRUND VON SCHACHTEL- BETEILIGUNGEN	EINHEITS- WERT	NUMMER DER SYSTE- MATIK DER WIRT- SCHAFTS- ZWEIGE
		ZUSAMMEN	DARUNTER					
			LANGFRISTIGE VERBINDLICH- KEITEN	PENSIONS- VERPFLICH- TUNGEN 1)				
DM	ZAHLE DER BETRIEBE	1 000 DM	ZAHLE DER BETRIEBE	1 000 DM				
65 909	187 628	76	98 597	32 450	1 058	-	89 030	258 1
137 354	513 704	88	257 474	59 852	13 594	-	256 229	258 31
3 252	5 555	13	6 164	2 457	-	-	3 386	258 34
11 331	22 914	8	17 110	3 278	296	-	5 805	258 37
151 937	546 173	109	280 748	65 587	13 890	-	265 420	258 3
78 772	219 355	55	126 370	24 057	11 838	-	92 978	258 6
43 620	101 003	72	63 837	9 665	182	-	37 161	258 91
60 540	129 736	64	52 095	10 783	214	-	77 637	258 93
417 786	755 602	194	329 852	63 778	3 139	-	425 753	258 95
16 362	59 031	33	26 611	8 653	796	-	32 419	258 97
6 336	20 714	11	8 681	3 167	455	-	12 034	258 99
544 644	1 066 086	374	481 076	96 046	4 786	-	585 004	258 9
841 262	2 019 242	616	986 791	218 180	31 572	-	1 032 432	258
11 690	50 261	83	26 063	7 682	-	-	24 198	259 1
2 102	4 117	12	1 563	296	-	-	2 551	259 4
4 638	13 891	17	8 461	1 269	448	-	5 426	259 7
18 430	66 269	112	36 087	9 247	448	-	32 175	259
8 925 885	32 612 755	5 547	16 578 577	4 299 865	656 422	-	16 034 107	25
547 198	1 810 803	835	1 003 112	317 311	8 129	-	807 691	260 1
8 398	23 347	10	18 499	4 271	25	-	4 847	260 51
115 673	330 336	32	195 488	50 645	4 843	-	134 847	260 53
99 149	402 996	20	262 010	79 565	10 322	-	140 988	260 55
24 306	94 199	4	66 703	15 514	1 181	-	27 493	260 57
122 461	526 761	18	311 555	63 822	25 712	-	215 209	260 59
369 987	1 377 639	84	854 255	213 817	42 083	-	523 384	260 6
917 185	3 188 442	919	1 857 367	531 128	50 212	-	1 331 075	260
98 229	401 009	79	251 170	34 663	4 026	-	149 833	261 11
392 983	1 319 196	727	829 049	214 004	7 629	-	490 151	261 14
34 456	95 127	17	72 741	14 947	665	-	22 386	261 17
525 668	1 815 332	823	1 152 960	263 614	12 320	-	662 370	261 1
26 849	133 843	84	78 036	24 326	200	-	55 805	261 21
609	4 571	9	727	96	-	-	3 839	261 25
27 458	138 414	93	78 763	24 422	200	-	59 644	261 2
1 187 603	5 037 753	1 424	2 892 851	919 417	40 840	-	2 144 905	261 31
4 088	9 764	5	8 400	2 185	-	-	1 368	261 33
100 332	493 147	104	265 647	88 725	2 261	-	227 502	261 35
33 720	137 947	42	91 421	33 694	156	-	46 526	261 37
1 325 743	5 678 611	1 575	3 258 319	1 044 021	43 257	-	2 420 301	261 3
210 474	672 526	286	420 387	106 779	17 990	-	252 127	261 47
221 078	743 705	310	446 642	114 077	17 990	-	297 047	261 4
12 867	65 471	16	31 218	15 802	400	-	34 247	261 51
2 155	10 617	6	7 258	859	-	-	3 356	261 55
15 022	76 088	22	38 477	16 361	400	-	37 603	261 5
10 951	41 482	6	25 043	6 459	-	-	16 440	261 61
14 509	36 180	23	19 715	6 700	-	-	16 465	261 64
6 159	18 363	6	8 123	2 109	-	-	10 239	261 67
31 619	96 025	35	52 881	15 268	-	-	43 144	261 6
36 018	123 118	82	55 972	19 020	591	-	67 136	261 7
8 465	34 399	21	20 010	12 020	-	-	14 387	261 9
2 191 071	8 705 692	2 961	5 104 024	1 508 803	74 758	-	3 601 632	261
16 079	65 501	14	37 903	9 792	1 009	-	27 602	264 11
2 623	18 715	3	11 618	2 361	-	-	7 097	264 15
18 702	84 216	17	49 521	12 153	1 009	-	34 699	264 1
56 162	302 417	17	248 037	87 675	424	-	54 381	264 61
193 227	1 467 932	82	505 147	153 297	15 459	-	962 783	264 65
249 389	1 770 349	99	753 184	240 972	15 883	-	1 017 164	264 6
268 091	1 854 565	116	802 705	253 125	16 892	-	1 051 863	264
71 625	275 711	29	155 121	52 148	7 506	-	120 592	265 1
164 797	814 521	74	480 298	224 614	26 711	-	334 227	265 21

2.1 ANLAGEVERMOEGEN, UMLAUFVERMOEGEN, ROHBETRIEBSVERMOEGEN, SCHULDEN UND SONSTIGE ABZUEGE SOWIE

2.1.4 PERSONENGESELLSCHAFTEN

NUMMER DER SYSTEMIK DER WIRTSCHAFTS-ZWEIGE	WIRTSCHAFTSGLIEDERUNG	GEWERBE-BETRIEBE	ANLAGEVERMOEGEN					UMLAUF	
			SACHANLAGEN			FINANZ-ANLAGEN	ZUSAMMEN		BETRIEBS-KAPITAL
			BETRIEBS-GRUND-STUECKE	MASCHINEN U. AE. ANLAGEN	SONSTIGE SACH-ANLAGEN				
ANZAHL							1 000		
265 25	H. V. VERPACKUNGSMITTELN A. PAPIER U. PAPPE	179	335 181	460 612	85 015	68 713	949 521	341 889	
265 2	H. V. SPEZIALPAPIEREN, VERPACKUNGSMITTELN	254	485 564	619 789	116 395	197 592	1 419 340	521 794	
265 4	H. V. SCHREIBWAREN, BUERO-BEDARF A. PAPIER U. PAPPE	86	146 287	118 256	32 562	78 976	376 081	225 662	
265 6	BUCHBINDEREI	86	36 041	41 089	6 903	4 921	88 954	33 928	
265 9	H. V. SONST. WAREN A. PAPIER U. PAPPE	177	163 317	204 072	45 238	94 795	507 422	336 216	
265	PAPIER-U. PAPPE-VERARBEITUNG	633	880 513	1 026 183	211 714	398 989	2 517 399	1 196 084	
268 11	ZEITUNGSDRUCKEREI	71	40 092	54 500	13 132	17 097	124 821	138 269	
268 15	DRUCKEREI (OH. ZEITUNGSDRUCKEREI)	1 552	704 234	1 034 302	245 841	636 928	2 621 305	1 402 494	
268 1	DRUCKEREI	1 623	744 326	1 088 802	258 973	654 025	2 746 126	1 540 763	
268 4	VERVIELFAELTIGUNG (OH. LICHT-U. FOTOPAUSEREI)	111	21 625	34 756	9 469	20 963	86 813	42 458	
268 7	LICHT-U. FOTOPAUSEREI	77	5 245	16 064	6 387	8 370	36 066	20 950	
268	DRUCKEREI, VERVIELFAELTIGUNG	1 811	771 196	1 139 622	274 829	683 358	2 869 005	1 604 171	
269	REP. V. GEBRAUCHSGUETERN A. HOLZ U. AE.	20	13 716	5 584	4 186	637	24 123	13 400	
26	HOLZ-, PAPIER-U. DRUCK-GEWERBE	6 518	4 612 384	3 962 140	1 117 036	2 430 446	12 122 006	6 474 528	
270	LEDERERZEUGUNG	91	74 152	50 976	19 084	11 633	155 845	117 292	
271 01	H. V. SATTLER-, TAESCHNER-U. GALANTERIEWAREN	208	265 305	188 692	15 607	38 936	508 540	323 654	
271 04	H. V. TECHNISCHE LEDER-ARTIKELN	23	4 639	1 130	1 136	1 338	8 243	3 399	
271 07	H. V. LEDERHANDSCHUHEN	14	5 665	731	764	1 796	8 956	11 415	
271	LEDERVERARBEITUNG (OH. H. V. SCHUHEN)	245	275 609	190 553	17 507	42 070	525 739	341 468	
272 1	SERIENFTG. V. SCHUHEN	176	173 429	74 483	48 479	248 167	544 558	533 083	
272 5	MASSANFTG. V. SCHUHEN	54	3 945	1 240	1 979	298	7 462	3 882	
272	H. V. SCHUHEN	230	177 374	75 723	50 458	248 465	552 020	536 965	
275 01	WOLLAUFBEREITUNG	11	6 430	2 222	526	206	9 384	8 643	
275 04	LEINEN-, HANF-U. RAMIE-AUFBEREITUNG	6	1 507	1 139	571	319	3 536	1 941	
275 0	AUFBER. V. SPINNSTOFFEN	17	7 937	3 361	1 097	525	12 920	10 584	
275 11	WOLLSPINNEREI	20	42 010	25 357	11 489	5 974	84 830	49 108	
275 12	BAUMWOLLSPINNEREI	27	93 467	79 509	7 672	35 862	216 508	70 787	
275 14	LEINEN-, HANF-U. RAMIE-SPINNEREI	9	16 832	6 671	1 201	599	25 303	10 528	
275 1	SPINNEREI	61	161 996	123 412	21 617	42 985	350 010	143 287	
275 21	ZWIRNEREI, HANDELSF. AUF-MACHUNG V. WOLLGARNEN	16	41 935	37 340	4 818	45 834	129 927	76 010	
275 22	ZWIRNEREI, HANDELSF. AUF-MACHUNG V. BAUMWOLLGARNEN	19	12 434	14 593	1 825	2 062	30 914	29 578	
275 23	ZWIRNEREI, HANDELSF. AUFM. V. SEIDENGARN, , TEXTURIER.	11	48 534	35 794	10 836	6 434	101 598	71 374	
275 2	ZWIRNEREI, HANDELSF. AUFMACHUNG V. GARNEN	46	102 903	87 727	17 479	54 330	262 439	176 962	
275 31	WOLLWEBEREI, ANG	58	71 551	52 123	8 153	21 787	153 614	87 051	
275 32	BAUMWOLLWEBEREI, ANG	121	152 710	126 763	21 047	56 908	357 426	238 133	
275 33	SEIDENWEBEREI, ANG	38	66 728	80 230	11 400	109 053	267 411	108 710	
275 34	LEINEN-, HANF-U. RAMIE-WEBEREI, ANG	17	10 344	9 107	1 077	2 103	22 631	12 021	
275 35	JUTEWEBEREI	11	13 026	7 611	849	2 396	23 882	10 909	
275 3	WEBEREI, ANG	245	314 359	275 834	42 526	192 247	824 966	456 824	
275 41	WOLL-SPINNWEBEREI, ANG, OAS	21	43 313	41 017	4 027	15 314	103 671	59 025	
275 42	BAUMWOLL-SPINNWEBEREI, ANG, OAS	7	14 066	15 005	1 005	2 675	32 751	4 838	
275 45	JUTE-SPINNWEBEREI, OAS	5	3 454	3 218	295	105	7 072	5 316	
275 4	SPINNWEBEREI, ANG, OAS	33	60 833	59 240	5 327	18 094	143 494	69 179	
275 51	H. V. GARDINENSTOFF	26	29 353	20 655	6 805	2 822	59 635	56 921	
275 55	H. V. MOEBEL-U. DEKORATIONSSTOFF	41	81 306	81 511	14 342	11 802	188 961	132 113	
275 5	H. V. GARDINEN-, MOEBEL-U. DEKORATIONSSTOFF	67	110 659	102 166	21 147	14 624	248 596	189 034	
275 61	STRUMPFWIRKEREI U. -STRICKEREI	37	51 732	23 894	9 442	80 500	165 568	107 945	
275 65	WIRKEREI, STRICKEREI (OH. STRUMPFWIRK. U. -STRICK.)	375	336 769	197 916	65 429	140 433	740 547	426 699	
275 6	WIRKEREI, STRICKEREI	412	388 501	221 810	74 871	220 933	906 115	534 644	
275 7	VEREDLG. V. TEXTILIEN	144	212 077	238 337	42 359	60 247	553 020	287 212	
275 81	H. V. TEPPICHEN U. A. BODEN-BELAG A. TEXTIL. MATERIAL	32	77 404	65 184	12 397	44 003	198 988	109 076	
275 8	H. V. TEPPICHEN U. AE., BESCHICHTETEM GEWEBE	36	78 864	65 194	12 444	46 391	202 893	111 145	
275 91	H. V. SEILERWAREN U. AE. A. FASERN ALLER ART	31	16 588	4 364	2 349	2 333	25 634	19 808	
275 95	SONST. TEXTILGEWERBE, ANG	252	239 655	176 358	63 038	107 308	586 359	327 619	
275 9	SONST. TEXTILGEWERBE	283	256 243	180 722	65 387	109 641	611 993	347 427	
275	TEXTILGEWERBE	1 344	1 694 372	1 357 803	304 254	760 017	4 116 446	2 326 298	
276 11	SERIENFTG. V. HERREN- OBER-BEKLEIDUNG	132	142 199	41 507	28 527	116 465	328 698	243 195	

FUSSNOTEN SIEHE S. 222

STELLUNG 1983

EINHEITSWERT DER GEWERBLICHEN BETRIEBE AUF DEN 1.1.1983 NACH WIRTSCHAFTLICHER GLIEDERUNG

(OHG, KG UND AEHNL. GES.)

VERMOEGEN		SCHULDEN UND SONSTIGE ABZUEGE				ABZUEGE AUFGRUND VON SCHACHTEL- BETEILIGUNGEN	EINHEITS- WERT	NUMMER DER SYSTEM- MÄßIG DER WIRT- SCHAFTS- ZWEIGE
VORRATS- VERMOEGEN	ROHBEREITS- VERMOEGEN	ZUSAMMEN	DARUNTER					
			LANGFRISTIGE VERBINDLICH- KEITEN	PENSIONS- VERPFLICH- TUNGEN 1)				
DM		ZAHL DER BETRIEBE	1 000 DM			ZAHL DER BETRIEBE	1 000 DM	
305 953	1 597 363	176	942 684	355 852	57 505	-	654 668	265 25
470 750	2 411 584	250	1 422 982	580 466	84 216	-	988 895	265 2
232 930	834 673	86	469 975	100 739	4 612	-	364 697	265 4
24 803	147 685	84	83 560	41 595	908	-	64 124	265 6
232 006	1 075 644	172	645 091	130 027	7 592	-	430 548	265 9
1 032 114	4 745 597	621	2 776 729	904 975	104 834	-	1 968 856	265
17 688	280 778	69	120 484	36 941	11 549	-	160 293	268 11
518 321	4 542 120	1 538	2 381 481	844 974	114 759	-	2 160 642	268 15
536 009	4 822 898	1 607	2 501 965	881 915	126 308	-	2 320 935	268 1
10 360	139 631	105	67 701	22 593	1 190	-	71 924	268 4
7 132	64 148	74	28 604	11 005	254	-	35 536	268 7
553 501	5 026 677	1 790	2 598 270	915 513	127 752	-	2 428 395	268
4 14E	41 668	20	18 835	4 499	110	-	22 831	269
4 966 107	23 562 641	6 427	13 157 930	4 118 043	374 558	-	10 404 652	26
167 190	440 327	91	267 793	65 388	3 422	-	172 523	270
353 815	1 186 009	202	686 182	123 251	8 635	-	499 818	271 01
8 189	22 831	23	12 525	5 911	26	-	10 305	271 04
16 571	36 942	14	20 434	5 252	-	-	16 506	271 07
378 575	1 245 782	239	719 141	134 414	8 661	-	526 629	271
508 020	1 585 661	172	772 269	120 335	21 539	-	813 387	272 1
6 612	17 956	54	7 578	3 231	-	-	10 376	272 5
514 632	1 603 617	226	779 847	123 566	21 539	-	823 763	272
8 953	26 980	11	14 025	3 866	-	-	12 960	275 01
4 720	10 197	6	8 120	1 170	-	-	2 079	275 04
13 673	37 177	17	22 145	5 036	-	-	15 039	275 0
72 985	206 923	20	130 899	28 808	9 106	-	76 025	275 11
96 403	383 698	26	191 632	70 786	5 172	-	192 066	275 12
23 107	58 938	9	36 966	3 360	-	-	21 971	275 14
207 825	701 122	60	386 992	130 406	14 278	-	314 129	275 1
104 224	310 161	16	206 220	40 195	2 835	-	103 944	275 21
45 594	106 086	18	72 303	16 721	507	-	33 786	275 22
97 629	270 601	11	143 477	17 329	7 317	-	127 119	275 23
247 447	686 848	45	422 000	74 245	10 659	-	264 849	275 2
133 943	374 608	58	208 396	58 252	420	-	166 218	275 31
345 607	941 168	121	554 628	224 246	11 845	-	386 536	275 32
183 752	559 873	38	306 140	70 586	-	-	253 737	275 33
25 424	60 076	17	27 228	8 935	543	-	32 845	275 34
19 025	53 816	10	16 738	1 361	-	-	37 081	275 35
707 751	1 989 541	244	1 113 130	363 380	12 808	-	876 419	275 3
94 790	257 486	17	141 306	87 063	1 557	-	116 177	275 41
6 765	44 354	6	15 589	4 291	57	-	28 767	275 42
5 266	17 656	5	9 320	7 482	-	-	8 333	275 45
106 823	319 496	28	166 215	98 836	1 614	-	153 277	275 4
73 736	190 292	26	83 943	39 442	893	-	106 350	275 51
145 586	466 660	41	249 947	78 051	3 247	-	216 712	275 55
219 322	656 952	67	333 890	117 493	4 140	-	323 062	275 5
160 068	433 581	36	267 542	65 161	19 476	-	166 038	275 61
556 372	1 723 618	370	889 525	231 571	7 327	-	834 093	275 65
716 440	2 157 199	406	1 157 067	296 732	26 803	-	1 000 131	275 6
181 985	1 022 217	144	558 167	157 607	5 622	-	464 050	275 7
148 875	456 939	32	265 696	85 154	667	-	191 244	275 81
148 993	463 031	35	266 753	85 219	667	-	196 277	275 8
19 995	65 437	31	40 240	12 023	358	-	25 193	275 91
348 140	1 262 118	250	631 299	146 335	9 210	-	630 818	275 95
368 135	1 327 555	281	671 539	158 358	9 568	-	656 011	275 9
2 918 394	9 361 138	1 327	5 097 898	1 487 312	86 159	-	4 263 244	275
335 928	907 821	129	509 953	137 003	10 239	-	397 861	276 11

2.1 ANLAGEVERMOEGEN, UMLAUFVERMOEGEN, ROHBETRIEBSVERMOEGEN, SCHULDEN UND SONSTIGE ABZUEGE SOWIE

2.1.4 PERSONENGESELLSCHAFTEN

NUMMER DER SYSTEM- MATIK DER WIRT- SCHAFTS- ZWEIGE	WIRTSCHAFTSGLIEDERUNG	GEWERBE- BETRIEBE	ANLAGEVERMOEGEN					UMLAUF BETRIEBS- KAPITAL
			SACHANLAGEN			FINANZ- ANLAGEN	ZUSAMMEN	
			BETRIEBS- GRUND- STUECKE	MASCHINEN U. AE. ANLAGEN	SONSTIGE SACH- ANLAGEN			
		ANZAHL					1 000	
276 12	HERREN-MASS-SCHNEIDEREI	47	17 641	3 505	2 857	601	24 604	22 288
276 14	SERIENFTG. V. DAMEN-U. KINDEROBERBEKLEIDUNG	370	279 665	124 037	77 588	141 423	622 713	762 637
276 16	DAMEN-MASS-SCHNEIDEREI	43	13 459	3 139	3 417	1 556	21 573	20 241
276 18	SERIENFTG. V. ARBEITS- SPORT-U. AE. BEKLEIDUNG	135	105 795	43 729	43 295	65 990	256 809	230 762
276 1	H. V. OBERBEKLEIDUNG	727	556 759	215 917	155 684	326 037	1 256 397	1 279 123
276 21	SERIENFTG. V. HERREN- DAMEN-U. KINDERWAESCHE	78	54 307	27 263	15 026	25 372	121 968	100 793
276 22	MASSANFTG. V. HERREN- DAMEN-U. KINDERWAESCHE	12	11 772	1 120	1 364	404	14 660	11 307
276 27	SERIENFTG. V. MIEDERWAREN	20	17 925	1 984	2 128	13 319	35 356	35 059
276 28	MASSANFTG. V. MIEDERWAREN	4	1 089	509	740	743	3 081	3 540
276 2	H. V. HERREN- DAMEN-U. KINDERWAESCHE USW	114	85 093	30 876	19 258	39 838	175 065	150 699
276 43	SERIENFTG. V. KOPF- BEDECKUNGEN	25	19 797	2 935	2 528	2 676	27 936	25 856
276 44	MASSANFTG. V. KOPF- BEDECKUNGEN	7	3 545	220	326	571	4 664	3 366
276 46	H. V. BEKLEIDUNGSZUBEHOER	95	50 112	18 220	11 347	7 271	86 950	66 664
276 4	H. V. KOPFBEDECKUNGEN, BEKLEIDUNGSZUBEHOER	127	73 454	21 375	14 203	10 518	119 550	95 886
276 5	M. D. BEKLEIDUNGSGEWERBE VERBUNDENE TAETIGKEITEN	31	4 442	2 854	2 406	2 070	11 772	39 884
276 61	ZUR. U. VEREDLG. V. FELLE	17	12 309	6 322	2 602	3 926	25 159	25 892
276 65	H. V. PELZWAREN	108	25 157	8 541	9 378	3 535	46 611	27 051
276 6	VERARB. V. FELLE, PELZEN	125	37 466	14 863	11 980	7 461	71 770	52 943
276 81	H. V. HAUS- BETT-U. TISCH- WAESCHE	32	33 857	25 982	6 752	34 566	101 157	76 468
276 85	H. V. BETTWAREN (OH. MATRATZEN)	66	51 734	19 830	10 567	2 031	84 162	68 431
276 8	H. V. HAUS- BETT-U. TISCH- WAESCHE, BETTWAREN	98	85 591	45 812	17 319	36 597	185 319	144 899
276 91	H. V. KONFEKTION, TEXTILEN ART. F. D. INNENAUSSTATTUNG	141	42 607	15 267	9 461	13 764	81 099	48 551
276 95	H. V. SONST. KONFEKTION, TEXTILEN ARTIKELN, ANG	66	43 155	14 043	6 617	5 605	69 420	66 089
276 9	H. V. SONST. KONFEKTIONIER- TEN TEXTILEN ARTIKELN	207	85 762	29 310	16 078	19 369	150 519	114 640
276	BEKLEIDUNGSGEWERBE	1 429	930 567	361 007	236 928	441 890	1 970 352	1 878 074
279 1	REP. V. SCHUHEN, GEBRAUCHS- GUETERN A. LEDER U. AE.	43	2 947	536	1 543	281	5 307	1 998
279	REP. V. SCHUHEN, GEBR. GUET. A. LEDER U. AE., SCHIRMEN	43	2 947	536	1 543	281	5 307	1 998
27	LEDER- TEXTIL- U. BEKLEIDUNGSGEWERBE	3 382	3 155 021	2 036 598	629 774	1 504 356	7 325 749	5 202 095
281 1	MAHLMUEHLEN	226	154 784	160 282	56 140	40 403	411 609	182 546
281 5	SCHAELMUEHLEN	13	11 807	21 903	2 610	5 632	41 952	13 379
281	MAHL-U. SCHAELMUEHLEN	239	166 591	182 185	58 750	46 035	453 561	195 925
282	H. V. STAERKE, STAERKE- ERZEUGNISSEN	8	13 588	25 310	4 134	5 924	48 956	28 004
283	H. V. TEIGWAREN	20	35 603	42 820	5 974	3 921	88 318	36 956
284 1	BROT-U. BACKWAREN- INDUSTRIE	75	65 714	45 671	46 278	23 294	180 957	68 219
284 51	BAECKEREI	923	130 737	76 746	83 708	11 278	302 469	103 793
284 55	H. V. KONDITORWAREN	101	17 897	10 637	11 462	6 485	46 481	9 560
284 5	BAECKEREI, H. V. KONDITOR- WAREN	1 024	148 634	87 383	95 170	17 763	348 950	113 353
284 7	H. V. DAUERBACKWAREN	57	151 281	180 022	45 185	113 337	489 825	195 457
284 8	H. V. BACKWAREN	1 156	365 629	313 076	186 633	154 394	1 019 732	377 029
285	ZUCKERINDUSTRIE	7	67 515	133 188	12 188	65 881	278 772	84 338
286 01	VERARB. V. OBST, GEMUESE (OH. H. V. SAFTEN U. AE.)	113	114 166	107 715	39 681	38 285	299 847	206 029
286 05	H. V. FRUCHT-U. GEMUESE- SAFTEN U. AE.	40	44 575	59 427	24 474	13 163	141 639	77 317
286	OBST-U. GEMUESE- VERARBEITUNG	153	158 741	167 142	64 155	51 448	441 486	283 346
287 01	H. V. KAKAO-U. SCHOKLADEN- ERZEUGNISSEN	50	104 637	167 120	69 044	55 603	396 404	329 418
287 03	H. V. ZUCKERWAREN	48	70 291	161 854	34 216	52 710	359 071	214 820
287 09	H. V. SONST. SUESSWAREN (OH. DAUERBACKWAREN)	18	81 823	72 477	68 642	54 831	277 773	115 306
287	H. V. SUESSWAREN (OH. DAUER- BACKWAREN)	116	256 751	401 451	171 902	203 144	1 033 248	689 544
288 1	MOLKEREI, KAESEREI	102	93 725	122 506	63 459	70 987	350 677	534 334
288 5	H. V. DAUERMILCH, MILCH- PRAEPARATEN, SCHMELZKAESE	6	20 216	43 184	10 457	6 191	80 048	81 646
288	MILCHVERWERTUNG	108	113 941	165 690	73 916	77 178	430 725	615 980
289 1	DELMUEHLEN, H. V. SPEISEOEL	19	47 441	102 881	6 867	36 321	193 510	156 656
289 5	H. V. MARGARINE U. AE., NAHRUNGSPFETTEN	17	42 753	39 483	23 138	38 460	143 834	100 662
289	H. V. SPEISEOEL, MARGARINE U. AE. NAHRUNGSPFETTEN	36	90 194	142 364	30 005	74 781	337 344	257 318
291 1	SCHLACHTHAEUUSER (OH. KOMMUNALE SCHLACHTHOEFEN)	78	45 527	45 989	22 708	22 028	140 252	173 822
291 41	FLEISCHWARENINDUSTRIE (OH. TALGSCHMELZEN U. AE.)	138	197 285	175 770	100 421	180 887	654 363	451 542

FUSSNOTEN SIEHE S. 222

STELLUNG 1983

EINHEITSWERT DER GEWERBLICHEN BETRIEBE AUF DEN 1.1.1983 NACH WIRTSCHAFTLICHER GLIEDERUNG

(OHG, KG UND AEHNL. GES.)

VERMOEGEN	ROH-BETRIEBS- VERMOEGEN	SCHULDEN UND SONSTIGE ABZUEGE				ABZUEGE AUFGRUND VON SCHACHTEL- BETEILIGUNGEN	EINHEITS- WERT	NUMMER DER SYSTE- MATIK DER WIRT- SCHAFTS- ZWEIGE	
		ZUSAMMEN	DARUNTER		ZAHL DER BETRIEBE				1 000 DM
			LANGFRISTIGE VERBINDLICH- KEITEN	PENSIONS- VERPFLICH- TUNGEN 1)					
DM									
29 755	76 647	47	45 370	8 460	-	-	31 279	276 12	
696 330	2 081 680	363	1 187 582	231 916	31 893	-	894 106	276 14	
42 204	84 018	43	53 742	12 851	308	-	30 273	276 16	
327 806	817 377	135	498 548	103 503	10 979	-	318 821	276 18	
1 432 023	3 967 543	717	2 295 196	453 733	53 419	-	1 672 340	276 1	
164 042	386 803	78	244 131	49 239	12 222	-	142 659	276 21	
10 927	36 954	12	21 522	5 431	164	-	15 434	276 22	
36 020	106 435	20	49 854	7 166	228	-	56 883	276 27	
3 008	9 629	4	5 191	2 136	-	-	4 440	276 28	
214 057	539 821	114	320 698	63 972	12 614	-	219 116	276 2	
27 269	81 061	25	37 845	7 432	1 662	-	43 216	276 43	
5 701	13 731	7	8 476	1 912	635	-	5 258	276 44	
88 300	241 914	93	156 495	48 314	180	-	85 412	276 46	
121 270	336 706	125	202 816	57 658	2 477	-	133 866	276 4	
20 967	72 643	28	50 569	1 136	-	-	22 074	276 5	
17 102	66 153	17	35 923	6 054	6 368	-	32 225	276 61	
79 120	152 782	107	71 280	17 474	483	-	81 505	276 65	
96 222	220 935	124	107 203	23 528	6 851	-	113 730	276 6	
103 857	281 482	32	179 702	67 353	3 535	-	101 782	276 81	
87 113	239 706	65	146 694	35 402	4 563	-	93 007	276 85	
190 970	521 188	97	326 396	102 755	8 098	-	194 789	276 8	
69 519	199 169	140	130 870	46 042	2 356	-	68 288	276 91	
52 945	188 454	65	91 718	18 255	15 600	-	96 734	276 95	
122 464	387 623	205	222 588	64 297	17 956	-	165 022	276 9	
2 197 993	6 046 459	1 410	3 525 466	807 079	101 415	-	2 520 957	276	
4 278	11 583	43	4 515	1 021	5	-	7 063	279 1	
4 278	11 583	43	4 515	1 021	5	-	7 063	279	
6 181 062	18 708 906	3 336	10 394 660	2 618 780	221 201	-	8 314 178	27	
282 784	876 939	223	524 586	97 189	6 603	-	352 352	281 1	
28 971	84 302	13	38 568	4 659	749	-	45 738	281 5	
311 755	961 241	236	563 154	101 848	7 352	-	398 090	281	
11 112	88 072	8	62 531	21 792	-	-	25 543	282	
61 165	186 443	19	125 090	17 343	4 556	-	61 354	283	
22 840	272 016	74	169 768	64 940	1 842	-	102 242	284 1	
40 305	446 567	914	228 908	135 627	1 764	-	217 657	284 51	
5 107	61 148	98	33 950	20 044	-	-	27 205	284 55	
45 412	507 715	1 012	262 858	155 671	1 764	-	244 862	284 5	
120 847	806 129	55	418 555	156 251	3 826	-	387 573	284 7	
189 099	585 860	1 141	851 181	376 862	7 434	-	734 677	284	
398 039	761 149	6	414 560	1 096	1 046	-	346 590	285	
384 666	890 542	109	599 044	141 246	811	-	291 498	286 01	
103 007	321 963	40	182 900	43 012	529	-	139 071	286 05	
487 673	1 212 505	149	781 944	184 258	1 340	-	430 569	286	
455 750	1 181 572	50	627 781	83 629	36 027	-	553 795	287 01	
313 351	887 242	48	463 176	108 676	3 227	-	424 058	287 03	
138 154	531 233	18	286 472	183 036	1 603	-	244 760	287 09	
907 255	2 600 047	116	1 377 429	375 341	40 857	-	1 222 613	287	
184 170	1 069 181	101	730 703	92 178	35 997	-	338 480	288 1	
48 075	209 789	6	162 958	27 994	921	-	46 809	288 5	
232 245	1 278 950	107	893 661	120 172	36 918	-	385 289	288	
334 595	684 761	19	494 208	133 111	9 280	-	190 550	289 1	
58 746	303 242	17	177 068	6 417	13 573	-	126 173	289 5	
393 341	988 003	36	671 276	139 528	22 853	-	316 723	289	
64 205	376 279	76	234 222	41 173	-	-	144 052	291 1	
255 886	1 361 791	137	816 848	152 285	43 587	-	544 944	291 41	

2.1 ANLAGEVERMOEGEN, UMLAUFVERMOEGEN, ROHBETRIEBSVERMOEGEN, SCHULDEN UND SONSTIGE ABZUEGE SOWIE

2.1.4 PERSONENGESELLSCHAFTEN

NUMMER DER SYSTEMATIK DER WIRTSCHAFTS- ZWEIGE	WIRTSCHAFTSGLIEDERUNG	GEWERBE- BETRIEBE	ANLAGEVERMOEGEN					ZUSAMMEN	UMLAUF BETRIEBS- KAPITAL
			SACHANLAGEN			FINANZ- ANLAGEN			
			BETRIEBS- GRUND- STUECKE	MASCHINEN U. AE. ANLAGEN	SONSTIGE SACH- ANLAGEN				
ANZAHL							1 000		
291 44	FLEISCHEREI (OH. PFERDE- FLEISCHEREI)	963	151 890	99 311	99 282	16 423	366 906	173 508	
291 47	PFERDEFLEISCHEREI	8	1 215	185	292	3	1 695	369	
291 4	FLEISCHVERARBEITUNG (OH. TALGSCHMELZEN U. AE.)	1 109	350 390	275 266	199 995	197 313	1 022 964	625 419	
291 6	TALGSCHMELZEN, SCHMALZ- SIEDEREIEN	8	7 812	9 285	1 381	43	18 521	5 935	
291	SCHLACHTHAEUUSER (OH. KOM- MUNALE), FLEISCHVERARB.	1 195	407 729	330 540	224 084	219 384	1 181 737	805 176	
292	FISCHVERARBEITUNG	47	21 023	15 047	10 399	6 317	52 786	66 697	
293 1	BRAUEREI	478	1 070 966	841 708	672 847	767 767	3 353 288	960 025	
293 5	MAELZEREI	39	32 746	60 069	5 262	4 992	103 069	66 748	
293	BRAUEREI, MAELZEREI	517	1 103 712	901 777	678 109	772 759	3 456 357	1 026 773	
294 11	ALKOHOLBRENNEREI	134	78 382	52 276	43 378	140 874	314 910	190 753	
294 15	H.V. SPIRITUOSEN	117	119 426	53 074	35 464	319 931	527 892	761 115	
294 1	ALKOHOLBRENNEREI, H.V.								
294	SPIRITUOSEN	251	197 806	105 350	78 835	460 805	842 802	951 868	
294 51	H.U. VERARB. V. TRAUBENWEIN	51	77 955	53 280	33 644	46 573	211 452	196 362	
294 55	H.V. WEINAEHNLICHEN GETRAENKEN	23	5 985	6 126	4 362	224	16 697	8 863	
294 5	H.U. VERARB. V. WEIN	74	83 940	59 406	38 006	46 797	228 149	205 225	
294	ALKOHOLBRENNEREI, H.V. SPIRITUOSEN, WEIN	325	281 748	164 756	116 845	507 602	1 070 951	1 157 093	
295	MINERALBRUNNEN, H.V. MINE- RALWASSER, LIMONADEN	210	235 395	237 007	289 938	157 903	920 243	381 223	
296 1	VERARB. V. KAFFEE, TEE, H.V. KAFFEEMITTELN	50	39 238	57 194	12 676	44 091	153 199	233 909	
296 2	H.V. KARTOFFEL- ERZEUGNISSEN, ANG	15	51 124	82 649	5 125	26 370	165 268	66 866	
296 3	H.V. NAHRMITTELN (OH. TEIGWAREN)	46	127 707	110 431	36 992	358 145	635 275	384 978	
296 4	H.V. ESSIG, SENF, ESSENZEN, GEWUERZEN	43	51 468	24 512	14 951	54 532	145 463	72 318	
296 5	GEWINNUNG V. EIS	3	1 130	2 706	900	250	4 988	2 689	
296 9	SONST. ERNAEHRUNGSGEWERBE (OH. H.V. FUTTERM.) ANG	33	34 227	55 418	13 496	40 861	144 002	85 745	
296	SONST. ERNAEHRUNGSGEWERBE (OH. H.V. FUTTERMITTELN)	192	304 894	332 912	86 140	524 249	1 246 195	846 505	
297 01	H.V. TIERISCHEN FUTTER- MITTELN	36	44 924	70 802	24 696	14 466	154 888	100 365	
297 04	H.V. MISCHFUTTERMITTELN	23	39 016	55 246	28 238	27 418	149 918	126 042	
297 07	H.V. SONST. FUTTERMITTELN	18	19 992	55 650	13 267	22 368	111 277	109 596	
297	H.V. FUTTERMITTELN	77	103 932	181 698	66 201	64 252	416 083	336 003	
299 1	AUFBER. V. TABAK, H.V. RAUCH-, KAU-U. AE. TABAK	8	8 740	890	930	3 631	14 191	14 834	
299 4	H.V. ZIGARREN, ZIGARILLOS, STUMPEN	24	33 045	15 283	5 236	41 903	95 467	38 027	
299 7	H.V. ZIGARETTEN	4	28 741	266 083	90 723	378 320	763 867	847 280	
299	TABAKVERARBEITUNG	36	70 526	282 256	96 889	423 854	873 525	900 141	
28/29	ERNAEHRUNGSGEWERBE, TABAKVERARBEITUNG	4 442	3 797 512	4 019 219	2 176 262	3 359 026	13 352 019	8 058 051	
2	VERARBEITENDES GEWERBE	34 954	29 302 753	26 341 440	10 278 964	21 183 285	87 106 442	57 784 943	
300 1	HOCH-U. TIEFBAU, OAS	2 719	1 415 808	1 748 033	725 644	448 432	4 337 917	5 184 575	
300 4	HOCHBAU (OH. FERTIGTEIL- BAU)	1 636	433 814	261 836	230 867	137 376	1 063 893	1 773 203	
300 51	H.V. FERTIGTEILBAUTEN A. BETON I. HOCHBAU	77	66 790	40 935	20 672	39 258	167 655	172 759	
300 53	MONT. V. FERTIGTEILBAUTEN A. BETON I. HOCHBAU	27	18 259	5 743	5 005	729	29 736	40 621	
300 55	H.V. FERTIGHAEUERN A. HOLZ	30	42 005	11 972	19 195	14 371	87 543	121 745	
300 56	H.V. SONST. FERTIGTEIL- BAUTEN A. HOLZ I. HOCHBAU	12	6 651	3 887	2 901	4 386	17 825	21 153	
300 57	MONT. V. FERTIGTEILBAUTEN A. HOLZ I. HOCHBAU	15	3 367	341	1 255	144	5 107	11 510	
300 5	FERTIGTEILBAU I. HOCHBAU	161	137 072	62 878	49 028	58 888	307 866	367 786	
300 71	ERDBEWEGUNGSARBEITEN, LANDESKULTURBAU	139	20 336	49 194	33 778	7 642	110 952	89 294	
300 73	WASSER-U. WASSERSPEZIAL- BAU	34	10 531	21 408	10 955	5 007	47 901	133 746	
300 75	STRASSENBAU	780	310 812	521 667	262 403	217 360	1 312 242	1 425 043	
300 76	BRUNNENBAU, NICHTBERG- BAULICHE TIEFBOHRUNG	40	9 303	14 465	6 141	2 945	32 854	16 964	
300 77	BERGBAUL. TIEFBOHRUNG U. AE. (OH. ERDDELBOHRUNG)	12	4 510	15 560	4 157	2 486	26 713	54 630	
300 79	TIEFBAU, ANG	393	133 513	260 834	137 149	63 426	594 922	794 225	
300 7	TIEFBAU	1 398	489 007	883 128	454 583	298 866	2 125 584	2 513 902	
300 81	GERUESTBAU	137	27 094	26 722	46 263	7 740	107 819	68 534	
300 85	FASSADENREINIGUNG	10	300	155	879	34	1 368	2 586	
300 8	GERUESTBAU, FASSADEN- REINIGUNG	147	27 394	26 877	47 142	7 774	109 187	71 120	
300	HOCH-U. TIEFBAU	6 061	2 503 095	2 982 752	1 507 264	951 336	7 944 447	9 910 588	
302 01	SCHORNSTEIN-, FEUERUNGS- U. INDUSTRIEOFENBAU	77	24 237	9 244	12 088	32 543	78 112	138 849	
302 02	GEBAEUDETROCKNUNG	5	-	153	263	52	468	553	

FUSSNOTEN SIEHE S. 222

STELLUNG 1983

EINHEITSWERT DER GEWERBLICHEN BETRIEBE AUF DEN 1.1.1983 NACH WIRTSCHAFTLICHER GLIEDERUNG

(OHG, KG UND AEHNL. GES.)

VERMOEGEN	ROHBETRIEBS- VERMOEGEN	SCHULDEN UND SONSTIGE ABZUEGE				ABZUEGE AUFGRUND VON SCHACHTEL- BETEILIGUNGEN	EINHEITS- WERT	NUMMER DER SYSTE- MATIK DER WIRT- SCHAFTS- ZWEIGE
		ZUSAMMEN	DARUNTER					
			LANGFRISTIGE VERBINDLICH- KEITEN	PENSIONS- VERPFLICH- TUNGEN 1)				
DM	ZAHLE DER BETRIEBE	1 000 DM	ZAHLE DER BETRIEBE	1 000 DM				
80 235	620 649	955	348 967	122 167	1 395	-	271 669	291 44
148	2 212	7	1 224	401	-	-	984	291 47
336 269	1 984 652	1 099	1 167 039	274 853	44 982	-	817 597	291 4
3 550	28 006	7	15 353	7 439	310	-	12 650	291 6
404 024	2 390 937	1 182	1 416 614	323 465	45 292	-	974 299	291
56 146	175 629	46	114 513	18 703	856	-	61 123	292
395 830	4 709 143	466	2 352 186	712 666	34 380	-	2 356 956	293 1
115 457	285 274	39	191 312	29 493	2 122	-	93 960	293 5
511 287	4 994 417	505	2 543 500	742 181	36 502	-	2 450 916	293
286 421	782 084	127	371 709	79 612	31 086	-	420 376	294 11
316 958	1 605 965	114	956 046	44 849	7 650	-	649 914	294 15
603 379	2 396 049	241	1 327 755	124 461	38 776	-	1 070 290	294 1
220 766	628 579	48	341 494	39 936	3 201	-	287 086	294 51
20 402	45 962	22	34 665	10 302	-	-	11 297	294 55
241 167	674 541	70	376 159	50 238	3 201	-	296 383	294 5
844 546	3 072 590	311	1 703 914	174 698	41 977	-	1 368 673	294
123 064	1 424 530	205	757 451	181 533	6 658	-	667 082	295
171 792	558 900	49	350 397	87 902	17 725	-	208 496	296 1
63 680	295 814	13	156 432	20 188	22 397	-	137 384	296 2
235 117	1 255 370	47	750 395	33 524	11 558	-	504 976	296 3
88 439	306 220	43	162 506	37 797	1 225	-	143 718	296 4
3 703	11 380	13	4 683	1 340	451	-	6 698	296 5
67 742	297 489	32	192 130	19 312	467	-	105 357	296 9
630 473	2 725 173	187	1 618 543	200 063	53 823	-	1 106 629	296
76 852	332 105	35	193 169	39 219	7 321	-	138 936	297 01
68 144	344 104	23	189 686	32 636	760	-	154 417	297 04
76 964	297 837	18	187 413	44 242	1 155	-	110 426	297 07
221 960	974 046	76	570 268	116 097	9 236	-	403 779	297
22 802	51 827	8	29 998	1 777	439	-	21 828	299 1
93 314	226 808	23	90 605	16 148	821	-	136 204	299 4
1 387 416	2 998 563	4	1 659 591	5 404	260 574	-	1 338 975	299 7
1 503 532	3 277 198	35	1 780 194	23 329	261 834	-	1 497 007	299
7 286 720	28 696 790	4 365	16 245 823	3 118 310	578 534	-	12 450 956	28/29
51 141 521	196 032 906	34 443	107 976 122	26 549 451	3 641 951	-	88 055 317	2
5 991 476	15 513 968	2 669	12 034 830	1 309 306	110 421	-	3 479 133	300 1
1 994 128	4 831 224	1 614	3 734 379	361 139	23 026	-	1 096 845	300 4
109 072	449 486	73	301 820	29 095	904	-	147 676	300 51
18 692	89 049	27	57 345	4 774	110	-	31 699	300 53
70 630	279 918	30	198 662	17 621	-	-	81 254	300 55
21 781	60 759	12	44 023	11 862	160	-	16 738	300 56
5 050	21 667	15	14 297	2 965	-	-	7 366	300 57
225 225	900 879	157	616 147	66 317	1 174	-	284 733	300 5
117 457	317 703	137	224 422	26 155	840	-	93 286	300 71
137 811	319 458	33	271 102	10 929	284	-	48 357	300 73
1 584 495	4 321 780	772	3 111 643	382 650	33 061	-	1 210 120	300 75
9 620	59 438	39	31 855	9 440	249	-	27 587	300 76
22 325	103 668	12	73 456	4 284	1 292	-	30 214	300 77
802 302	2 191 449	390	1 593 261	144 700	37 780	-	598 185	300 79
2 674 010	7 313 496	1 383	5 305 739	578 158	73 506	-	2 007 749	300 7
16 107	192 460	136	99 470	29 649	277	-	92 989	300 81
151	4 105	10	2 135	605	-	-	1 969	300 85
16 258	196 565	146	101 605	30 254	277	-	94 958	300 8
10 901 097	28 756 132	5 969	21 792 700	2 345 174	208 404	-	6 963 418	300
167 330	384 291	76	286 847	10 717	2 859	-	97 427	302 01
11	1 032	5	472	14	-	-	561	302 02

2.1 ANLAGEVERMOEGEN, UMLAUFVERMOEGEN, ROHBETRIEBSVERMOEGEN, SCHULDEN UND SONSTIGE ABZUEGE SOWIE

2.1.4 PERSONENGESELLSCHAFTEN

NUMMER DER SYSTEMATIK DER WIRTSCHAFTS- ZWEIGE	WIRTSCHAFTSGLIEDERUNG	GEWERBE- BETRIEBE	ANLAGEVERMOEGEN					ZUSAMMEN	UMLAUF BETRIEBS- KAPITAL
			SACHANLAGEN			FINANZ- ANLAGEN			
			BETRIEBS- GRUND- STUECKE	MASCHINEN U. AE. ANLAGEN	SONSTIGE SACH- ANLAGEN				
ANZAHL							1 000		
302 03	ABDICHTUNG GEGEN WASSER, FEUCHTIGKEIT	81	8 786	3 962	7 149	3 359	23 256	47 637	
302 05	ABDAEMUNG GEGEN KAELTE, WAERME, SCHALL U. AE.	154	27 428	17 128	20 556	20 360	85 472	189 176	
302 09	ABBRUCH-, SPRENG-U. ENT- TRUEMERUNGSGEWERBE	41	9 971	11 115	8 858	2 245	32 189	29 392	
302	SPEZIALBAU	358	70 422	41 602	48 914	58 559	215 497	405 607	
305	STUUKATEURGEWERBE, GIPSEREI, VERRUTZEREI	402	37 080	13 450	26 534	10 343	87 407	120 140	
308 1	ZIMMEREI, INGENIEUR- HOLZBAU	716	138 873	48 697	44 076	14 653	246 299	210 030	
308 5	DACHDECKEREI	625	65 834	17 171	54 451	28 771	166 227	249 601	
308	ZIMMEREI, DACHDECKEREI	1 341	204 707	65 866	98 527	43 424	412 526	459 631	
30	BAUHAUPTGEWERBE	8 162	2 815 304	3 103 672	1 681 239	1 063 662	8 662 877	10 895 966	
310 1	KLEMPNEREI, GAS-U. WASSER- INSTALLATION	1 180	117 419	24 480	69 548	38 983	250 430	526 984	
310 3	INSTALL. V. HEIZUNGS-, KLI- MA-U. GESUNDH. TECHN. ANL.	1 088	217 338	45 525	118 097	74 341	455 301	1 066 610	
310 5	ELEKTROINSTALLATION	943	94 547	22 390	73 014	23 935	213 886	394 931	
310	BAUINSTALLATION	3 211	426 304	92 395	260 659	137 255	919 617	1 986 525	
316 1	AUSBAUGEWERBE, OAS (OH. BAUINSTALLATION)	46	10 359	2 246	4 538	3 854	20 997	40 965	
316 21	GLASERGEWERBE	287	46 749	11 017	15 613	9 725	83 104	84 413	
316 2	GLASER-U. MALERGEWERBE, TAPETENKLEBEREI	1 273	130 006	39 869	80 867	41 793	292 535	428 794	
316 31	BAUTISCHLEREI	547	98 534	30 941	26 390	11 751	167 616	139 570	
316 35	PARKETTLEGEREI	28	3 721	590	1 745	1 073	7 129	7 029	
316 3	BAUTISCHLEREI, PARKETT- LEGEREI	575	102 255	31 531	28 135	12 824	174 745	146 599	
316 51	FLIESEN-, PLATTEN-U. MOSAIKLEGEREI	228	29 113	5 464	14 546	7 989	57 112	96 315	
316 54	ESTRICHLEGEREI	64	8 104	3 749	4 609	6 486	22 948	34 110	
316 57	SONST. FUSSBODENLEGEREI U. -KLEBEREI (OH. ESTRICH)	129	11 470	2 724	6 623	2 809	23 626	45 214	
316 5	FUSSBODEN-, FLIESEN-U. PLATTENLEGEREI	421	48 687	11 937	25 778	17 284	103 686	175 639	
316 61	OFEN-U. HERDSETZEREI	28	3 535	222	1 640	343	5 740	4 197	
316 65	SONST. AUSBAUGEWERBE (OH. OFEN-U. HERDSETZEREI)	27	3 458	1 292	1 578	309	6 637	8 687	
316 6	SONST. AUSBAUGEWERBE	55	6 993	1 514	3 218	652	12 377	12 884	
316	AUSBAUGEWERBE (OH. BAU- INSTALLATION)	2 370	298 300	87 097	142 536	76 407	604 340	804 881	
31	AUSBAUGEWERBE	5 581	727 604	179 492	403 195	213 666	1 523 957	2 793 406	
3	BAUGEWERBE	13 743	3 542 908	3 283 164	2 084 434	1 277 328	10 187 834	13 689 372	
1 - 3	PRODUZIERENDES GEWERBE	48 961	32 943 123	30 885 119	12 410 824	22 731 539	98 970 605	73 524 717	
401 11	GH. M. GETREIDE, FUTTER-U. DUENGEMITTELN, OAS	266	100 510	57 699	34 712	21 175	214 096	237 064	
401 14	GH. M. GETREIDE, SAATEN, FUTTERMITTELN	355	151 122	79 015	49 785	137 107	417 029	595 040	
401 17	GH. M. DUENGEMITTELN	38	7 510	3 279	2 818	2 299	15 906	49 948	
401 1	GH. M. GETREIDE, FUTTER-U. DUENGEMITTELN	659	259 142	139 993	87 315	160 581	647 031	882 052	
401 3	GH. M. BLUMEN, PFLANZEN, BLUMENBINDERBEDARF	136	31 309	4 731	20 405	9 623	66 068	66 700	
401 51	GH. M. LEBENDEM VIEH	191	9 705	2 282	12 925	9 647	34 559	298 069	
401 55	GH. M. SONST. LEBENDEN TIEREN, ZOOLG. BEDARF	15	4 951	497	1 043	574	7 065	11 928	
401 5	GH. M. LEBENDEN TIEREN, ZOOLOG. BEDARF	206	14 656	2 779	13 968	10 221	41 624	309 997	
401	GH. M. GETREIDE, FUTTER-U. DUENGEMITTELN, TIEREN	1 001	305 107	147 503	121 688	180 425	754 723	1 260 749	
402 11	GH. M. GARNEN (OH. HAND- ARBEITSGARNE U. AE.)	30	9 785	714	2 891	49 768	63 158	74 490	
402 14	GH. M. WOLLE, TIERHAAREN	22	4 592	63	1 487	16 029	22 171	120 753	
402 17	GH. M. BAUMWOLLE	11	3 986	11	542	2 145	6 684	44 345	
402 19	GH. M. SONST. TEXTIL. ROH- STOFFEN U. HALBWAREN	38	9 335	1 527	2 136	4 147	17 145	57 363	
402 1	GH. M. TEXTIL. ROHSTOFFEN U. HALBWAREN	101	27 698	2 315	7 056	72 089	109 158	296 951	
402 5	GH. M. HAEUTEN, FELLE	47	7 070	1 753	5 692	22 488	37 003	74 628	
402 7	GH. M. LEDER	31	7 276	362	1 943	3 650	13 231	22 524	
402 8	GH. M. ROHTABAK	17	3 869	106	1 407	28 120	33 502	90 680	
402	GH. M. TEXTIL. ROHSTOFFEN U. HALBWAREN, HAEUTEN USW	196	45 913	4 536	16 098	126 347	192 894	484 783	
404 1	GH. M. TECHN. CHEMIKALIEN, ROHDROGEN	129	80 722	28 927	35 824	62 092	207 565	331 135	
404 6	GH. M. ROHEN TECHN. FETTEN U. OELN, KAUTSCHUK	25	13 056	2 205	4 617	25 224	45 102	63 993	
404	GH. M. TECHN. CHEMIKALIEN, ROHDROGEN, KAUTSCHUK	154	93 778	31 132	40 441	87 316	252 667	395 128	
405 1	GH. M. FEST. BRENNSTOFFEN, MINERALOELERZEUGN., OAS	30	9 306	5 035	5 978	4 058	24 377	76 123	
405 4	GH. M. FEST. BRENNSTOFFEN	55	9 824	13 633	5 663	42 724	71 844	154 514	

FUSSNOTEN SIEHE S. 222

STELLUNG 1983

EINHEITSWERT DER GEWERBLICHEN BETRIEBE AUF DEN 1.1.1983 NACH WIRTSCHAFTLICHER GLIEDERUNG

(OHG, KG UND AEHNL. GES.)

VERMOEGEN		SCHULDEN UND SONSTIGE ABZUEGE					ABZUEGE AUFGRUND VON SCHACHTEL- BETEILIGUNGEN	EINHEITS- WERT	NUMMER DER SYSTEM- MATIK DER WIRT- SCHAFTS- ZWEIGE
VORRATS- VERMOEGEN	ROHBEREITS- VERMOEGEN	ZUSAMMEN	DARUNTER		ZAHL DER BETRIEBE	1 000 DM			
			LANGFRISTIGE VERBINDLICH- KEITEN	PENSIONS- VERPFLICH- TUNGEN 1)					
DM		ZAHL DER BETRIEBE	1 000 DM		ZAHL DER BETRIEBE	1 000 DM			
29 322	100 215	80	72 427	7 054	8	-	27 788	302 03	
55 249	359 897	150	249 086	30 375	947	-	110 810	302 05	
29 265	90 846	40	67 305	7 889	177	-	23 541	302 09	
311 177	936 281	351	676 137	56 049	3 991	-	260 127	302	
83 055	299 602	398	172 764	29 868	545	-	117 848	305	
161 761	618 090	707	344 048	88 748	408	-	274 046	308 1	
141 267	557 095	619	320 701	53 799	1 506	-	236 397	308 5	
903 028	1 175 185	1 326	664 749	142 547	1 914	-	510 443	308	
11 598 357	31 158 200	8 044	23 306 350	2 573 638	214 854	-	7 851 836	30	
462 001	1 239 415	1 168	853 036	79 473	3 422	-	386 380	310 1	
1 081 806	2 602 719	1 083	1 943 701	202 652	13 217	-	660 030	310 3	
335 035	943 852	933	627 699	84 984	4 432	-	316 134	310 5	
1 878 844	4 786 986	3 184	3 424 436	368 109	21 071	-	1 362 544	310	
18 641	80 602	45	61 910	9 804	449	-	18 697	316 1	
51 075	218 592	284	114 741	33 764	325	-	103 844	316 21	
263 858	985 187	1 261	574 785	106 082	2 993	-	410 397	316 2	
120 230	427 416	540	251 635	62 117	1 691	-	175 780	316 31	
8 130	22 288	27	13 323	2 536	-	-	8 956	316 35	
128 360	449 704	567	264 956	64 653	1 691	-	184 736	316 3	
91 069	244 496	221	165 605	28 294	45	-	78 862	316 51	
26 705	83 763	64	56 188	7 276	419	-	27 571	316 54	
61 624	130 464	125	98 244	14 190	635	-	32 224	316 57	
179 398	458 723	410	320 037	49 760	1 099	-	138 677	316 5	
3 252	13 189	26	7 058	1 449	-	-	6 129	316 61	
14 708	30 032	27	23 136	12 552	-	-	6 897	316 65	
17 960	43 221	55	30 196	14 001	-	-	13 026	316 6	
608 217	2 017 438	2 338	1 251 886	244 300	6 232	-	765 533	316	
2 487 061	6 804 424	5 522	4 676 322	612 409	27 303	-	2 128 077	31	
14 085 418	37 962 624	13 566	27 982 672	3 186 047	242 157	-	9 979 913	3	
65 307 436	237 802 758	48 253	137 418 526	30 445 825	3 902 819	-	100 382 734	1 - 3	
155 656	606 816	265	404 219	95 346	2 900	-	202 582	401 11	
614 529	1 626 598	349	1 178 366	116 847	46 116	-	448 228	401 14	
15 519	81 373	37	58 936	5 782	904	-	22 441	401 17	
785 704	2 314 787	651	1 641 521	217 975	49 920	-	673 251	401 1	
32 924	167 692	135	102 974	32 782	248	-	64 713	401 3	
52 160	384 788	184	321 631	13 126	28	-	63 156	401 51	
12 450	31 443	15	22 866	3 773	173	-	8 572	401 55	
64 610	416 231	199	344 497	16 899	201	-	71 728	401 5	
883 238	2 898 710	985	2 088 992	267 656	50 365	-	805 692	401	
72 631	210 279	30	158 444	54 778	56	-	51 837	402 11	
104 174	247 098	22	196 742	1 099	-	-	50 356	402 14	
60 762	111 791	11	82 825	1 432	-	-	28 961	402 17	
30 092	104 600	36	70 557	7 704	26	-	34 034	402 19	
267 659	673 768	99	508 568	65 013	82	-	165 188	402 1	
43 808	155 439	46	98 904	27 103	673	-	56 531	402 5	
20 072	55 827	29	27 176	1 770	78	-	28 653	402 7	
41 266	165 448	15	124 636	1 027	-	-	40 813	402 8	
372 805	1 050 482	189	759 284	94 913	833	-	291 185	402	
175 015	713 715	126	500 247	65 954	19 252	-	213 478	404 1	
42 577	151 672	24	83 338	10 527	3 095	-	68 336	404 6	
217 592	865 387	150	583 585	76 481	22 347	-	281 814	404	
13 705	114 205	30	78 848	9 036	1 058	-	35 358	405 1	
32 037	258 395	54	179 451	64 620	1 959	-	78 944	405 4	

2.1 ANLAGEVERMOEGEN, UMLAUFVERMOEGEN, ROHBETRIEBSVERMOEGEN, SCHULDEN UND SONSTIGE ABZUEGE SOWIE

2.1.4 PERSONENGESELLSCHAFTEN

NUMMER DER SYSTEMATIK DER WIRTSCHAFTS- ZWEIGE	WIRTSCHAFTSGLIEDERUNG	GEWERBE- BETRIEBE	ANLAGEVERMOEGEN				ZUSAMMEN	UMLAUF BETRIEBS- KAPITAL
			SACHANLAGEN			FINANZ- ANLAGEN		
			BETRIEBS- GRUND- STUECKE	MASCHINEN U. AE. ANLAGEN	SONSTIGE SACH- ANLAGEN			
ANZAHL						1 000		
405 7	GH. M. MINERALOEL- ERZEUGNISSEN	346	146 690	143 434	131 110	122 567	543 801	1 855 263
405	GH. M. FEST. BRENNSTOFFEN, MINERALOELERZEUGNISSEN	431	165 820	162 102	142 751	165 345	640 022	2 085 900
406 41	GH. M. ROHEISEN	27	18 194	7 427	5 561	2 038	33 220	35 316
406 45	GH. M. EISEN (OH. ROHEISEN) U. STAHL U. -HALBZEUG	417	572 949	177 557	128 775	820 813	1 700 094	2 770 728
406 4	GH. M. EISEN U. STAHL U. -HALBZEUG	444	591 143	184 984	134 336	822 851	1 733 314	2 806 044
406 71	GH. M. NE-METALLEN	51	23 015	4 170	7 226	12 404	46 815	182 734
406	GH. M. ERZEN, STAHL, NE- METALLEN USW	521	642 732	192 969	149 252	836 508	1 821 461	3 046 768
407 11	GH. M. RDHOLZ	130	57 828	12 049	19 212	16 525	105 614	103 629
407 14	GH. M. SCHNITTHOLZ	306	225 061	33 788	59 907	49 278	368 034	333 730
407 17	GH. M. SONST. HOLZHALBWA- REN, BAUELEMENTEN A. HOLZ	267	151 745	12 996	37 588	12 830	215 159	238 193
407 1	GH. M. HOLZ U. -HALBWAREN, BAUELEMENTEN A. HOLZ	703	434 634	58 833	116 707	78 633	686 807	675 552
407 4	GH. M. BAUSTOFFEN, BAUELE- MENTEN A. MINERAL. STOFFEN	1 480	737 344	184 705	309 011	355 452	1 560 512	1 807 985
407 6	GH. M. FLACHGLAS	120	98 516	18 169	22 714	22 582	161 981	185 322
407 81	GH. M. INSTALLATIONSBEDARF F. GAS U. WASSER	200	238 473	11 136	57 133	57 223	363 965	524 990
407 85	GH. M. INSTALLATIONSBEDARF F. HEIZUNG	129	93 096	6 021	27 892	48 107	175 116	285 708
407 8	GH. M. INSTALL. BEDARF F. GAS, WASSER U. HEIZUNG	329	331 569	17 157	85 025	105 330	539 081	810 698
407	GH. M. HOLZ, BAUSTOFFEN, INSTALLATIONSBEDARF	2 632	1 602 063	248 864	533 457	565 997	2 950 381	3 479 557
408 31	GH. M. EISEN-U. STAHL- SCHROTT	200	65 650	41 434	38 558	13 419	159 061	100 920
408 35	GH. M. NE-METALLSCHROTT	69	18 393	8 881	9 068	13 439	49 781	33 809
408 3	GH. M. SCHROTT	265	84 043	50 315	47 626	26 858	208 842	134 729
408 71	GH. M. ALTMATERIAL, REST- STOFFEN, GAS	32	11 217	6 299	9 418	10 571	37 505	19 677
408 74	GH. M. LUMPEN, TEXTIL, REST- STOFFEN	19	4 461	990	667	570	6 688	10 485
408 77	GH. M. ALTPAPIER U. -PAPPE, RESTSTF. A. PAPIER U. PAPPE	72	39 769	16 201	14 599	11 398	81 967	34 842
408 79	GH. M. SONST. ALTMATERIA- LIEN U. RESTSTOFFEN, ANG	18	1 336	1 407	5 175	1 313	9 231	11 750
408 7	GH. M. SONST. ALTMATERIA- LIEN U. RESTSTOFFEN	141	56 783	24 897	29 859	23 852	135 391	76 754
408	GH. M. ALTMATERIAL, REST- STOFFEN	410	140 826	75 212	77 485	50 710	344 233	211 483
411 1	GH. M. NAHRUNGSMITTELN, GE- TRAENKEN, TABAKWAREN, GAS	417	473 379	172 666	321 353	775 374	1 742 772	1 463 331
411 21	GH. M. SPEISE-U. INDUSTRIE- KARTOFFELN	68	11 232	8 052	8 650	2 833	30 767	28 069
411 25	GH. M. GEMUESE, OBST, FRUECHTEN	338	71 825	45 633	67 493	74 308	259 259	520 781
411 2	GH. M. SPEISE-U. INDUSTRIE- KARTOFFELN, GEMUESE, OBST	406	83 057	53 685	76 143	77 141	290 026	548 850
411 31	GH. M. ZUCKER	19	2 264	7 577	2 307	12 532	24 680	277 932
411 36	GH. M. SUESSWAREN	86	29 909	10 091	15 336	15 773	71 109	71 643
411 3	GH. M. ZUCKER, SUESSWAREN	105	32 173	17 668	17 643	28 305	95 789	349 875
411 41	GH. M. MILCHERZEUGNISSEN, FETTWAREN	95	52 686	15 439	34 331	23 337	125 793	225 702
411 45	GH. M. EIERN	75	12 167	6 360	16 384	5 919	40 830	66 496
411 4	GH. M. MILCHERZEUGNISSEN, FETTWAREN, EIERN	170	64 853	21 799	50 715	25 256	166 623	292 198
411 51	GH. M. WILD, GEFLUEGEL	32	14 415	3 766	9 004	2 603	29 788	75 129
411 55	GH. M. FLEISCH, FLEISCH- WAREN	246	49 864	32 086	46 233	22 310	150 493	474 647
411 5	GH. M. WILD, GEFLUEGEL, FLEISCH, FLEISCHWAREN	278	64 279	35 852	55 237	24 913	180 281	549 776
411 61	GH. M. KAFFEE, TEE, ROHKAKAO	51	36 741	38 891	23 416	61 495	160 543	256 441
411 65	GH. M. GEWUERZEN	16	10 833	2 555	5 524	3 360	22 272	17 741
411 6	GH. M. KAFFEE, TEE, ROH- KAKAO, GEWUERZEN	67	47 574	41 446	28 940	64 855	182 815	274 182
411 71	GH. M. MEHL	22	3 338	1 660	1 436	508	6 942	10 468
411 75	GH. M. FISCHEN, FISCH- ERZEUGNISSEN	85	13 921	10 830	12 173	16 376	53 300	118 208
411 79	GH. M. SONST. NAHRUNGS- MITTELN, ANG	117	30 701	11 996	22 463	12 997	78 157	87 230
411 7	GH. M. SONST. NAHRUNGS- MITTELN	224	47 960	24 486	36 072	29 881	138 399	215 906
411 81	GH. M. WEIN	252	98 705	42 321	30 619	66 468	238 113	228 510
411 83	GH. M. SPIRITUOSEN	85	28 069	7 651	8 287	38 813	82 820	143 949
411 87	GH. M. BIER, ALKOHOLFR. GETRAENKEN	388	126 781	26 159	91 568	61 766	306 274	224 487
411 8	GH. M. GETRAENKEN	725	253 555	76 131	130 474	167 047	627 207	596 946
411 9	GH. M. TABAKWAREN	313	40 147	25 709	73 343	36 666	175 865	201 386
411	GH. M. NAHRUNGSMITTELN, GETRAENKEN, TABAKWAREN	2 705	1 106 977	469 442	789 920	1 233 438	3 599 777	4 492 150
412 1	GH. M. TEXTIL-, BEKLEIDG., SCHUHEN, LEDERWAREN, GAS	277	77 399	6 064	21 324	56 424	161 211	424 751
412 2	GH. M. METERWARE F. BEKLEI- DUNG U. WAESCHE	50	23 546	960	3 837	6 315	34 658	55 030

FUSSNOTEN SIEHE S. 222

STELLUNG 1983

EINHEITSWERT DER GEWERBLICHEN BETRIEBE AUF DEN 1.1.1983 NACH WIRTSCHAFTLICHER GLIEDERUNG

(OHG, KG UND AEHNL. GES.)

VERMOEGEN		SCHULDEN UND SONSTIGE ABZUEGE					ABZUEGE AUFGRUND VON SCHACHTEL-BETEILIGUNGEN	EINHEITSWERT	NUMMER DER SYSTEMATIK DER WIRTSCHAFTSZWEIGE
VORRATSVERMOEGEN	ROHBETRIEBSVERMOEGEN	ZUSAMMEN	DARUNTER						
			LANGFRISTIGE VERBINDLICHKEITEN	PENSIONSVERPFLICHTUNGEN 1)					
DM		ZAHL DER BETRIEBE	1 000 DM			ZAHL DER BETRIEBE	1 000 DM		
383 663	2 782 727	344	2 135 012	212 281	18 634	-	647 712	405 7	
429 405	3 155 327	428	2 393 311	285 937	21 651	-	762 014	405	
43 061	111 597	26	69 687	13 898	258	-	41 909	406 41	
1 397 716	5 868 538	403	4 002 043	791 641	51 727	-	1 866 493	406 45	
1 440 777	5 980 135	429	4 071 730	805 539	51 985	-	1 908 402	406 4	
181 239	410 786	48	311 043	10 077	65	-	99 737	406 71	
1 667 707	6 535 936	503	4 490 530	838 793	53 797	-	2 045 392	406	
110 602	319 845	127	193 345	63 307	922	-	126 510	407 11	
423 083	1 124 847	299	680 323	174 059	6 445	-	444 523	407 14	
264 418	717 770	260	426 915	115 104	2 064	-	290 859	407 17	
798 103	2 162 462	686	1 300 583	352 470	9 431	-	861 892	407 1	
960 620	4 329 117	1 448	2 543 496	630 901	23 311	-	1 785 619	407 4	
61 346	408 651	120	205 372	66 449	2 427	-	203 280	407 6	
389 883	1 278 838	198	778 510	255 486	9 359	-	500 320	407 81	
183 005	643 829	127	419 870	102 815	3 808	-	223 965	407 85	
572 888	1 922 667	325	1 196 380	358 303	13 167	-	724 285	407 8	
2 392 959	8 822 897	2 579	5 247 831	1 408 123	48 336	-	3 575 076	407	
83 155	343 136	199	205 121	47 383	2 617	-	138 007	408 31	
21 721	105 311	69	72 170	54 476	-	-	33 140	408 35	
104 876	448 447	268	277 291	101 859	2 617	-	171 147	408 3	
7 587	64 769	31	24 938	8 589	587	-	39 830	408 71	
4 987	22 160	19	10 322	477	-	-	11 842	408 74	
12 199	129 008	71	73 395	25 502	222	-	55 617	408 77	
1 286	22 267	18	10 582	1 442	-	-	11 683	408 79	
26 059	238 204	139	119 237	36 010	809	-	118 972	408 7	
130 935	686 651	407	396 528	137 869	3 426	-	290 119	408	
1 878 047	5 084 150	407	3 764 120	432 229	18 170	-	1 320 039	411 1	
7 227	66 063	67	34 045	7 382	40	-	32 020	411 21	
139 042	919 082	335	674 159	101 040	1 741	-	244 910	411 25	
146 269	985 145	402	708 204	108 422	1 781	-	276 930	411 2	
206 781	509 393	18	470 379	1 796	412	-	39 016	411 31	
89 848	232 600	85	146 116	20 994	152	-	86 477	411 36	
296 629	741 993	103	616 495	22 390	564	-	125 493	411 3	
149 850	501 345	95	390 384	72 359	1 087	-	110 965	411 41	
17 512	124 838	75	87 330	10 762	-	-	37 505	411 45	
167 362	626 183	170	477 714	83 121	1 087	-	148 470	411 4	
54 922	159 839	31	117 856	22 374	4	-	41 985	411 51	
116 000	741 140	240	581 145	70 176	502	-	160 000	411 55	
170 922	900 979	271	699 001	92 550	506	-	201 985	411 5	
436 678	853 662	51	623 781	19 348	5 172	-	229 873	411 61	
26 376	66 389	16	39 738	13 996	-	-	26 646	411 65	
463 054	920 051	67	663 519	33 344	5 172	-	256 519	411 6	
6 562	23 972	21	14 202	1 941	518	-	9 764	411 71	
68 934	240 442	83	168 487	16 248	27	-	71 954	411 75	
78 259	243 646	114	152 647	30 965	6 164	-	90 994	411 79	
153 755	508 060	218	335 336	49 154	6 709	-	172 712	411 7	
307 708	774 331	246	510 838	105 762	2 731	-	263 499	411 81	
96 431	323 200	82	228 829	23 218	4 908	-	94 368	411 83	
77 427	608 188	385	371 924	130 427	2 296	-	236 257	411 87	
481 566	1 705 719	713	1 111 591	259 607	9 935	-	594 124	411 8	
290 152	667 403	312	356 385	64 716	2 980	-	311 009	411 9	
4 047 756	12 139 683	2 663	8 732 365	1 145 533	46 904	-	3 407 281	411	
181 667	767 629	266	515 930	69 365	2 507	-	251 693	412 1	
52 651	142 339	50	95 697	15 863	464	-	46 646	412 2	

2.1 ANLAGEVERMOEGEN, UMLAUFVERMOEGEN, ROHBETRIEBSVERMOEGEN, SCHULDEN UND SONSTIGE ABZUEGE SOWIE

2.1.4 PERSONENGESELLSCHAFTEN

NUMMER DER SYSTEMATIK DER WIRTSCHAFTSZWEIGE	WIRTSCHAFTSGLIEDERUNG	GEWERBE-BETRIEBE	ANLAGEVERMOEGEN					UMLAUF	
			SACHANLAGEN			FINANZANLAGEN	ZUSAMMEN		BETRIEBSKAPITAL
			BETRIEBSGRUNDSTUECKE	MASCHINEN U. AE. ANLAGEN	SONSTIGE SACHANLAGEN				
ANZAHL							1 000		
412 3	GH. M. OBERBEKLEIDUNG	137	33 844	26 421	16 634	18 959	97 856	196 544	
412 41	GH. M. HERREN- DAMEN-U. KINDERWAEISCHE, MIEDERW.	23	3 366	643	1 972	1 450	7 431	24 264	
412 45	GH. M. PULLOV., SAEUGL. BEKLEIDG., KURZW. U. AE.	84	31 298	3 816	13 534	6 937	55 585	75 077	
412 4	GH. M. HERREN- DAMEN-U. KINDERWAEISCHE USW	107	34 664	4 459	15 506	8 387	63 016	95 341	
412 5	GH. M. KOPFBEDECKUNGEN, BEKLEIDUNGSZUBEHOER	23	1 537	249	1 714	1 322	4 822	12 457	
412 6	GH. M. KUERSCHNERWAREN	89	9 655	325	7 507	4 432	21 919	102 340	
412 71	GH. M. HEIMTEXTILIEN, BODENBELAEGEN	201	108 385	11 079	33 390	21 316	174 170	332 800	
412 74	GH. M. BETTWAREN	12	9 372	2 209	1 431	3 149	16 161	18 727	
412 77	GH. M. HAUS-U. TISCHWAEISCHE	14	5 863	61	348	1 091	7 363	2 962	
412 7	GH. M. HEIM-U. HAUSTEXTIL., BODENBELAEGEN, BETTWAREN	227	123 620	13 349	35 169	25 556	197 694	354 489	
412 8	GH. M. SCHUHEN	93	52 379	4 139	14 844	10 073	81 436	134 171	
412 91	GH. M. LEDER-U. TAE SCHNERWAREN (OH. SCHUHE)	39	7 960	403	2 146	665	11 174	30 320	
412 95	GH. M. GALANTERIEWAREN, GFSCHENKARTIKELN	77	13 118	702	5 282	3 550	22 692	40 662	
412 9	GH. M. LEDER-, TAE SCHNER-U. GALANTERIEW. (OH. SCHUHE)	116	21 078	1 105	7 428	4 255	33 866	70 982	
412	GH. M. TEXTILIEN, BEKLEIDUNG, SCHUHEN, LEDERWAREN	1 119	377 722	59 071	123 963	135 723	696 479	1 452 113	
413 11	GH. M. METALL-U. KUNSTSTOFFWAREN, DAS	217	187 141	16 330	37 297	36 062	278 830	371 133	
413 12	GH. M. SCHRAUBEN, NORM-U. FASSONDREHTEILEN	60	31 275	5 433	11 783	15 712	64 203	63 523	
413 14	GH. M. KLEINEISENWAREN USW	263	105 269	10 952	31 986	78 920	227 127	286 281	
413 15	GH. M. HAUSRAT A. METALL U. KUNSTSTOFF, ANG	91	58 322	4 114	14 487	14 645	91 568	112 598	
413 18	GH. M. SONST. METALL-U. KUNSTSTOFFWAREN, ANG	322	88 975	14 984	34 912	47 126	185 997	291 371	
413 19	GH. M. VERPACKUNGSMITTELN A. METALL U. KUNSTSTOFF	44	17 106	12 081	8 329	46 489	84 005	68 782	
413 1	GH. M. METALL-U. KUNSTSTOFFWAREN, ANG	997	485 088	63 894	138 794	240 954	931 730	1 193 688	
413 2	GH. M. ELEKTROTECHN. ERZEUGNISSEN, ANG	609	334 466	28 741	97 264	216 524	676 995	1 238 814	
413 3	GH. M. FEINKERAMIK U. GLASWAREN F. D. HAUSHALT	91	76 044	2 784	20 652	10 855	110 335	91 192	
413 6	GH. M. MOEBELN, KUNSTGEGENSTAENDEN U. AE.	317	309 662	13 901	53 220	29 413	406 196	293 106	
413 71	GH. M. RUNDFUNK-, FERNSEH-U. PHONOTECHN. GERAETEN	136	50 501	3 462	23 606	136 119	213 688	696 388	
413 75	GH. M. MUSIKINSTRUMENTEN	20	353	210	887	9 839	11 289	11 873	
413 7	GH. M. RUNDFUNK-, FERNSEH-U. PHONOTECHN. GERAET. USW	156	50 854	3 672	24 493	145 956	224 977	708 261	
413 8	GH. M. LACKEN, FARBEN, TAPETEN	225	101 076	9 380	31 709	31 764	173 929	211 420	
413 9	GH. M. HOLZW., ANG, FLECHT-U. BUERSTENW., KINDERWAGEN	51	17 197	2 005	4 888	2 127	26 217	24 662	
413	GH. M. METALLWAREN, EINRICHTUNGSGEGENSTAENDEN	2 446	1 377 387	124 377	371 020	677 595	2 550 379	3 761 143	
414 31	GH. M. FOTO-U. KINOGERAET., FOTOTECHN. U. -CHEM. MAT.	50	14 497	39 866	18 207	4 364	76 934	156 363	
414 35	GH. M. SONST. FEINMECH. U. OPT. ERZEUGNISSEN	34	8 016	745	5 055	2 665	16 484	51 882	
414 3	GH. M. FEINMECH., FOTO-U. OPTISCHEN ERZEUGNISSEN	84	22 513	40 611	23 262	7 032	93 418	208 245	
414 61	GH. M. UHREN	54	6 817	180	3 227	2 631	12 855	36 149	
414 65	GH. M. EDELMETALLWAREN, SCHMUCK U. AE.	235	16 510	2 312	18 210	14 753	51 785	213 254	
414 6	GH. M. UHREN, EDELMETALLWAREN, SCHMUCK U. AE.	289	23 327	2 492	21 437	17 384	64 640	249 403	
414 94	GH. M. SPIELWAREN	76	22 023	2 094	8 146	20 718	52 981	59 568	
414 96	GH. M. SPORT-U. CAMPINGARTIKELN (OH. CAMPINGMOEBEL)	49	5 823	492	3 231	1 739	11 285	44 073	
414 9	GH. M. SPIELWAREN, SPORTARTIKELN	125	27 846	2 586	11 377	22 457	64 266	103 641	
414	GH. M. FEINMECH. U. OPT. ERZEUGN., SCHMUCK USW	498	73 686	45 689	56 076	46 873	222 324	561 289	
416 11	GH. M. KRAFTWAGEN	161	175 266	13 710	69 726	98 820	357 522	266 481	
416 14	GH. M. KRAFTFAHRZEUGTEILEN U. -REIFEN	460	291 411	33 498	100 672	62 555	488 136	780 519	
416 17	GH. M. KRAFTRAEDERN, FAHRRAEDE RN, FAHRRADTEILEN	43	13 893	889	3 967	4 690	23 439	28 093	
416 19	GH. M. SONST. FAHRZEUGEN U. DEREN TEILEN	89	31 407	4 020	37 265	25 900	98 592	118 040	
416 1	GH. M. FAHRZEUGEN, FAHRZEUGTEILEN U. -REIFEN	753	511 977	52 117	211 630	191 965	967 689	1 193 133	
416 2	GH. M. LANDMASCHINEN, LANDW. GERAETEN	431	189 091	14 314	39 394	18 404	261 203	396 957	
416 41	GH. M. WERKZEUGMASCHINEN	132	70 476	9 390	20 778	54 923	155 569	394 341	
416 42	GH. M. BAUMASCHINEN, BAUGERAETEN	159	91 036	38 719	42 198	14 217	186 170	292 823	
416 44	GH. M. BUEROMASCHINEN, ADV-GERAETEN U. -EINR.	153	27 005	13 126	21 799	14 876	76 806	109 862	

FUSSNOTEN SIEHE S. 222

STELLUNG 1983

EINHEITSWERT DER GEWERBLICHEN BETRIEBE AUF DEN 1.1.1983 NACH WIRTSCHAFTLICHER GLIEDERUNG

(OHG, KG UND AEHNL. GES.)

VERMOEGEN		SCHULDEN UND SONSTIGE ABZUEGE				ABZUEGE AUFGRUND VON SCHACHTEL-BETEILIGUNGEN	EINHEITSWERT	NUMMER DER SYSTEMATIK DER WIRTSCHAFTSZWEIGE
VORRATSVERMOEGEN	ROHBETRIEBSVERMOEGEN	ZUSAMMEN	DARUNTER					
			LANGFRISTIGE VERBINDLICHKEITEN	PENSIONSVERPFLICHTUNGEN 1)				
DM		ZAHL DER BETRIEBE	1 000 DM			ZAHL DER BETRIEBE	1 000 DM	
153 800	450 202	133	298 764	60 097	852	-	151 442	412 3
39 640	71 335	21	54 809	6 750	-	-	16 526	412 41
89 995	220 657	83	135 288	17 642	2 749	-	85 365	412 45
128 535	291 992	104	190 097	24 392	2 749	-	101 893	412 4
11 387	28 666	23	11 991	1 652	2	-	16 675	412 5
193 698	317 965	89	246 842	26 973	4 223	-	71 130	412 6
413 238	920 208	198	655 072	161 899	5 741	-	265 132	412 71
41 765	76 677	12	53 530	11 643	-	-	23 147	412 74
3 751	14 076	14	7 321	3 216	-	-	6 759	412 77
458 776	1 010 961	224	715 923	176 758	5 741	-	295 038	412 7
125 576	341 182	92	194 163	24 964	1 144	-	147 020	412 8
24 040	65 534	39	45 229	8 661	207	-	20 303	412 91
27 940	91 294	77	46 352	9 396	-	-	44 940	412 95
51 960	156 828	116	91 581	18 057	207	-	65 243	412 9
1 359 172	3 507 764	1 097	2 360 988	418 121	17 889	-	1 146 780	412
340 713	990 676	216	617 277	153 868	3 571	-	373 404	413 11
94 986	222 712	58	142 894	22 820	1 495	-	79 815	413 12
225 025	738 433	260	424 848	117 258	4 243	-	313 587	413 14
127 513	331 679	91	226 177	56 490	4 811	-	105 501	413 15
285 077	762 445	318	475 602	105 817	6 129	-	286 837	413 18
71 669	224 456	43	168 806	14 665	47	-	54 651	413 19
1 144 983	3 270 401	986	2 056 606	470 918	20 296	-	1 213 795	413 1
838 760	2 754 569	600	1 734 023	264 983	19 275	-	1 020 544	413 2
98 674	300 201	89	181 416	50 034	1 976	-	118 784	413 3
306 713	1 006 015	310	568 929	184 874	13 406	-	437 078	413 6
333 478	1 243 554	131	920 175	111 959	2 351	-	323 385	413 71
9 184	32 346	19	14 482	1 098	-	-	17 863	413 75
342 662	1 275 900	150	934 657	113 057	2 351	-	341 248	413 7
164 112	549 461	225	293 594	119 041	2 528	-	255 868	413 8
34 667	85 546	51	49 429	13 131	14	-	36 119	413 9
2 930 571	9 242 093	2 411	5 818 654	1 216 038	59 846	-	3 423 436	413
192 482	425 779	48	308 061	30 340	21 040	-	117 724	414 31
34 954	103 320	34	67 133	14 386	1 696	-	36 191	414 35
227 436	529 099	82	375 194	44 726	22 736	-	153 915	414 3
42 873	91 877	54	60 391	11 622	220	-	31 480	414 61
332 500	597 539	231	356 498	60 869	533	-	241 039	414 65
375 373	689 416	285	416 889	72 491	753	-	272 519	414 6
80 565	193 114	75	119 171	34 223	999	-	73 938	414 94
29 395	84 753	49	60 604	9 017	31	-	24 141	414 96
109 960	277 867	124	179 775	43 240	1 030	-	98 079	414 9
712 769	1 496 382	491	971 858	160 457	24 519	-	524 513	414
607 453	1 231 456	157	820 468	96 886	9 941	-	410 986	416 11
704 970	1 973 625	456	1 256 629	289 600	74 726	-	716 992	416 14
44 071	95 603	42	51 010	14 244	753	-	44 597	416 17
192 944	409 576	89	281 342	41 654	7 857	-	128 238	416 19
1 549 438	3 710 260	744	2 409 449	442 384	93 277	-	1 300 813	416 1
471 623	1 129 783	428	776 480	138 169	2 573	-	353 295	416 2
191 100	741 010	127	511 627	73 155	2 721	-	229 375	416 41
220 741	699 734	155	498 127	107 986	5 745	-	201 601	416 42
82 272	268 940	150	187 899	34 213	3 155	-	81 037	416 44

2.1 ANLAGEVERMOEGEN, UMLAUFVERMOEGEN, ROHBETRIEBSVERMOEGEN, SCHULDEN UND SONSTIGE ABZUEGE SOWIE

2.1.4 PERSONENGESELLSCHAFTEN

NUMMER DER SYSTEMATIK DER WIRTSCHAFTS- ZWEIGE	WIRTSCHAFTSGLIEDERUNG	GEWERBE- BETRIEBE	ANLAGEVERMOEGEN					UMLAUF	
			ANZAHL	SACHANLAGEN			FINANZ- ANLAGEN	ZUSAMMEN	BETRIEBS- KAPITAL
				BETRIEBS- GRUND- STUECKE	MASCHINEN U. AE. ANLAGEN	SONSTIGE SACH- ANLAGEN			
416 46	GH. M. TEXTIL-U. NAEH- MASCHINEN	26	7 279	801	1 983	5 491	15 554	20 120	
416 49	GH. M. SONST. MASCHINEN (OH. LAND-U. SPEZIALMASCHINEN)	488	172 310	52 927	53 855	188 942	468 034	869 408	
416 4	GH. M. MASCHINEN (OH. LAND- U. SPEZIALMASCHINEN)	560	368 106	114 963	140 613	278 449	902 133	1 686 554	
416 51	GH. M. TECHN. BAECKEREI- BEDARF	21	2 855	271	1 232	208	4 566	13 506	
416 53	GH. M. TECHN. FLEISCHEREI- BEDARF	110	23 828	4 129	11 154	6 560	45 671	58 951	
416 55	GH. M. TECHN. BRAUEREI-U. KELLEREBEDARF	36	14 181	817	2 081	2 545	19 624	35 385	
416 57	GH. M. TECHN. MILCHEREI- BEDARF	5		4	137	762	903	2 801	
416 5	GH. M. TECHN. SPEZIALBED. F. BEST. WIRTSCHAFTSZWEIGE	172	40 864	5 221	14 604	10 075	70 764	110 643	
416 61	GH. M. CHEM. - TECHN. ERZEUG- NISSEN	92	15 491	3 806	10 778	30 243	60 318	137 280	
416 63	GH. M. HANF-U. HARTFASER- ERZEUGNISSEN	23	4 989	81	1 612	1 519	8 201	7 899	
416 65	GH. M. TECHN. BEDARF, ANG	342	82 559	13 534	36 434	26 338	158 865	243 418	
416 67	GH. M. SCHUHMACHERBEDARF	17	5 250	158	903	403	6 714	8 179	
416 6	GH. M. CHEM. - TECHN. ERZEUG- NISSEN, TECHN. BEDARF, ANG	474	108 289	17 579	49 727	58 503	234 098	396 776	
416 9	GH. M. VERPACKUNGSGLAS U. -KERAMIK	19	6 791	1 142	2 264	972	11 170	21 047	
416	GH. M. FAHRZEUGEN, MASCHI- NEN, TECHN. BEDARF	2 809	1 225 120	205 336	458 232	558 369	2 447 057	3 805 110	
418 1	GH. M. PHARMAZEUTISCHEN ERZEUGNISSEN	133	75 860	10 629	40 273	63 460	190 222	466 894	
418 31	GH. M. DENTALBEDARF	57	3 884	2 382	7 244	7 423	20 933	73 861	
418 35	GH. M. LABORBED., SONST. MEDIZIN. U. ORTHOPAED. ART.	151	46 424	2 737	21 040	36 942	107 143	220 648	
418 3	GH. M. LABORBEDARF, MEDI- ZIN. U. ORTHOPAED. ARTIKELN	208	50 308	5 119	28 284	44 365	128 076	294 509	
418 5	GH. M. FRISURBEDARF	22	7 589	410	3 045	4 455	15 499	19 381	
418 6	GH. M. KOSMET. ERZEUGN., KOERPERPELENGMITTELN	46	5 281	1 877	3 888	13 806	24 852	31 808	
418 8	GH. M. WASCH-, PUTZ-U. REINIGUNGSMITTELN	47	8 556	145	4 431	10 468	23 600	29 241	
418	GH. M. PHARMAZEUT., KOSMET. U. AE. ERZEUGNISSEN	456	147 594	18 180	79 921	136 554	382 249	841 833	
419 11	GH. M. SCHREIB-U. DRUCK- PAPIER	77	89 210	17 419	20 077	74 346	201 052	234 491	
419 13	GH. M. PAPIER (OH. SCHREIB- U. DRUCKPAPIER)	82	27 945	6 155	13 318	16 594	64 012	44 776	
419 15	GH. M. PAPPE	23	4 644	367	1 597	1 968	8 596	6 360	
419 17	GH. M. SCHREIB-U. PAPIER- WAREN, SCHUL-U. BUEROART.	257	75 853	10 359	25 487	28 656	140 355	160 163	
419 1	GH. M. PAPIER, PAPPE, SCHREIBWAREN	439	197 652	34 320	60 479	121 564	414 015	445 790	
419 41	GH. M. BUECHERN, FACHZEIT- SCHRIFTEN, MUSIKALIEN	70	50 351	23 078	19 948	18 736	112 113	158 867	
419 45	GH. M. UNTERHALTUNGSZEIT- SCHRIFTEN, ZEITUNGEN	46	40 276	19 698	18 113	18 399	96 486	102 820	
419 4	GH. M. BUECHERN, ZEIT- SCHRIFTEN, MUSIKALIEN	116	90 627	42 776	38 061	37 135	208 599	261 687	
419 81	GH. M. ROHSTOFFEN, HALB-U. FERTIGWAREN, OAS	146	28 262	8 481	15 779	41 814	94 336	503 592	
419 82	GH. M. ROHSTOFFEN U. HALB- WAREN, OAS	26	13 173	3 775	3 886	21 123	41 957	63 709	
419 83	GH. M. FERTIGWAREN, OAS	275	49 093	18 712	46 656	71 537	185 998	741 533	
419 8	GH. M. WAREN VERSCH. ART, OAS	447	90 528	30 968	66 321	134 474	322 291	1 308 834	
419	GH. M. PAP., DRUCKERZEUGN., WAREN VERSCH. ART, OAS	1 002	378 807	108 064	164 861	293 173	944 905	2 016 311	
40/41	GROSSHANDEL	16 380	7 683 532	1 892 477	3 125 165	5 098 377	17 799 551	27 894 317	
421 11	V. V. GETREIDE, FUTTER-U. DUENGMITTELN	24	6 622	2 632	1 304	8 722	19 280	28 942	
421 15	V. V. LEBENDEM VIEH	36	26	82	1 013	1 521	2 642	13 596	
421 1	V. V. GETREIDE, FUTTER-U. DUENGMITTELN, TIEREN	64	6 860	2 714	2 416	10 345	22 335	43 346	
421 51	V. V. GARNEN (OH. HAND- ARBEITSGARNE U. AE.)	14	1 799	1 019	574	176	3 566	3 459	
421 53	V. V. TEXTIL. ROHSTOFFEN U. HALBWAREN (OH. GARNE)	16	302	56	935	100	1 393	1 648	
421 5	V. V. TEXTIL. ROHSTOFFEN U. HALBWAREN, HAEUTEN USW	44	2 587	1 077	2 358	408	6 430	12 490	
421	V. V. LANDW. GRUNDSTF., TIEREN, TEXTIL. ROHSTF. USW	108	9 447	3 791	4 774	10 753	28 765	55 836	
422 2	V. V. TECHN. CHEMIKALIEN, ROHDROGEN, KAUSCHUK	23	74		704	8 772	9 550	15 980	
422 57	V. V. MINERALOELERZEUGNIS- SEN (OH. TANKSTELLEN)	20	3 543	2 763	1 597	5 334	13 237	6 561	
422 5	V. V. FEST. BRENNSTOFFEN, MINERALOELERZEUGNISSEN	33	5 487	3 362	2 677	5 601	17 127	14 757	

FUSSNOTEN SIEHE S. 222

STELLUNG 1983

EINHEITSWERT DER GEWERBLICHEN BETRIEBE AUF DEN 1.1.1983 NACH WIRTSCHAFTLICHER GLIEDERUNG

(OHG, KG UND AEHNL. GES.)

VERMOEGEN		SCHULDEN UND SONSTIGE ABZUEGE				ABZUEGE AUFGRUND VON SCHACHTEL-BETEILIGUNGEN	EINHEITS-WERT	NUMMER DER SYSTEMATIK DER WIRTSCHAFTS-ZWEIGE
VORRATS-VERMOEGEN	ROHBETRIEBS-VERMOEGEN	ZUSAMMEN	DARUNTER					
			LANGFRISTIGE VERBINDLICHKEITEN	PENSIONS-VERPFLICHTUNGEN 1)				
DM		ZAHL DER BETRIEBE	1 000 DM		ZAHL DER BETRIEBE	1 000 DM		
10 621	46 295	28	24 476	8 718	-	-	21 822	416 46
461 979	1 799 421	485	1 029 506	155 740	4 393	-	765 909	416 49
966 713	3 555 400	945	2 251 635	379 812	16 014	-	1 303 744	416 4
5 384	23 456	21	14 346	1 742	31	-	9 107	416 51
67 520	172 142	108	101 194	16 894	426	-	70 951	416 53
16 994	74 003	35	47 619	6 706	416	-	26 389	416 55
310	4 014	5	1 967	-	-	-	2 045	416 57
92 208	272 615	169	165 126	25 342	873	-	108 492	416 5
128 797	326 395	90	206 649	13 623	2 965	-	119 748	416 61
21 043	37 143	23	21 118	4 030	5	-	16 022	416 63
194 796	597 081	336	345 503	90 927	316	-	247 570	416 65
7 617	22 510	17	11 149	2 638	-	-	11 361	416 67
352 255	983 129	466	588 419	111 218	3 286	-	394 701	416 6
10 871	43 088	19	25 741	3 220	16	-	17 347	416 9
3 443 108	9 695 275	2 773	6 216 850	1 100 145	116 039	-	3 478 392	416
305 051	962 167	129	708 948	117 050	1 629	-	253 219	418 1
49 875	144 669	55	80 874	17 490	416	-	63 802	418 31
116 484	446 275	148	259 275	37 330	5 559	-	187 005	418 35
166 359	590 944	203	340 149	54 820	5 975	-	250 807	418 3
12 912	47 792	22	31 017	6 487	-	-	16 770	418 5
28 754	85 414	44	41 061	2 394	-	-	44 356	418 6
28 005	80 846	46	37 440	6 887	757	-	43 402	418 8
543 081	1 767 163	444	1 158 615	187 638	8 361	-	608 554	418
210 835	646 378	76	404 708	66 506	1 141	-	241 671	419 11
58 554	167 342	80	91 091	22 754	879	-	76 246	419 13
4 659	19 615	23	9 743	3 790	-	-	9 871	419 15
133 986	434 504	255	248 880	63 482	9 690	-	185 628	419 17
406 034	1 267 839	434	754 422	156 532	11 710	-	513 416	419 1
80 399	351 379	68	251 215	18 188	3 006	-	100 152	419 41
31 760	231 066	45	139 685	16 502	2 224	-	91 381	419 45
112 159	582 445	113	390 900	34 690	5 230	-	191 533	419 4
152 414	750 342	142	624 104	27 996	2 936	-	126 234	419 81
38 283	143 949	26	98 088	15 953	401	-	45 864	419 82
304 869	1 232 400	269	897 289	54 721	9 387	-	335 116	419 83
495 566	2 126 691	437	1 619 481	98 670	12 724	-	507 214	419 8
1 015 759	3 976 975	984	2 764 803	289 892	29 664	-	1 212 163	419
20 146 857	65 840 725	16 104	43 984 194	7 627 596	503 981	-	21 856 411	40/41
19 710	67 932	22	29 572	239	540	-	38 356	421 11
7 224	23 462	35	17 853	98	64	-	5 605	421 15
27 312	92 993	61	47 833	472	604	-	45 153	421 1
2 083	9 110	14	5 979	1 161	620	-	3 129	421 51
408	3 449	15	1 383	286	-	-	2 065	421 53
8 126	27 046	42	14 927	1 624	668	-	12 116	421 5
35 438	120 039	103	62 760	2 096	1 272	-	57 269	421
18 222	43 752	23	30 873	270	-	-	12 877	422 2
851	20 649	19	10 685	1 491	-	-	9 965	422 57
2 386	34 270	32	21 809	2 374	-	-	12 460	422 5

2.1 ANLAGEVERMOEGEN, UMLAUFVERMOEGEN, ROHBETRIEBSVERMOEGEN, SCHULDEN UND SONSTIGE ABZUEGE SOWIE

2.1.4 PERSONENGESELLSCHAFTEN

NUMMER DER SYSTEMATIK DER WIRTSCHAFTSZWEIGE	WIRTSCHAFTSGLIEDERUNG	GEWERBEBETRIEBE	ANLAGEVERMOEGEN					UMLAUF	
			ANZAHL	SACHANLAGEN			FINANZANLAGEN	ZUSAMMEN	BETRIEBSKAPITAL
				BETRIEBSGRUNDSTUECKE	MASCHINEN U. AE. ANLAGEN	SONSTIGE SACHANLAGEN			
422 6	V.V. ERZEN, STAHL, NE-METALLEN USW	44	1 930	285	1 559	1 619	5 393	7 866	
422 81	V.V. ROH HOLZ	16	1 123	-	727	2 513	4 363	7 784	
422 84	V.V. HOLZHALBWAREN, BAUELEMENTEN A. HOLZ	24	640	274	1 259	699	2 872	6 665	
422 86	V.V. BAUSTOFFEN, BAUELEM. A. MINERALSTOFFEN USW	52	6 344	1 485	2 640	10 377	20 846	31 103	
422 89	V.V. INSTALL. BEDARF F. GAS, WASSER U. HEIZUNG	32	812	76	1 062	608	2 558	4 181	
422 8	V.V. HOLZ BAUSTOFFEN, INSTALLATIONSBEDARF	124	8 919	1 835	5 688	14 197	30 639	49 733	
422	V.V. TECHN. CHEMICAL, ERZEN, HOLZ, BAUSTOFFEN USW	224	16 410	5 482	10 628	30 189	62 709	88 336	
423 1	V.V. NAHRUNGSMITTELN, GETRAENKEN, TABAKWAREN, DAS	84	1 559	194	3 170	1 729	6 652	27 055	
423 32	V.V. SPEISE-U. INDUSTRIEKARTOFFELN, GEMUESE, OBST	16	356	3	412	64	835	5 491	
423 33	V.V. ZUCKER, SUESSWAREN	21	3 168	22	558	319	4 067	3 514	
423 34	V.V. MILCHERZEUGNISSEN, FETTWAREN, EIERN	11	97	7	223	590	917	20 289	
423 35	V.V. WILD, GEFLUEGEL, FLEISCH, FLEISCHWAREN	26	481	51	1 953	374	2 859	12 879	
423 36	V.V. KAFFEE, TEE, ROHKAKAO, GEWUERZEN	17	-	866	1 198	2 894	4 958	7 061	
423 37	V.V. SONST. NAHRUNGSMITTELN	14	1 221	98	825	122	2 266	9 495	
423 3	V.V. BEST. NAHRUNGSMITTELN	105	5 323	1 047	5 169	4 363	15 902	58 733	
423 61	V.V. WEIN, SPIRITUOSEN	61	1 452	80	3 024	10 235	14 791	38 575	
423 65	V.V. BIER, ALKOHOLF., GETRAENKEN	7	460	66	3 502	94	4 122	928	
423 6	V.V. GETRAENKEN	68	1 912	146	6 526	10 329	18 913	39 503	
423 9	V.V. TABAKWAREN	10	286	17	381	134	818	1 481	
423	V.V. NAHRUNGSMITTELN, GETRAENKEN, TABAKWAREN	267	9 080	1 404	15 246	16 555	42 285	126 772	
424 1	V.V. TEXTIL-, BEKLEIDG., SCHUHEN, LEDERWAREN, DAS	69	2 147	59	2 638	889	5 733	14 141	
424 2	V.V. METERWARE F. BEKLEIDUNG U. WAESCHE	23	2 132	23	829	72	3 056	7 683	
424 3	V.V. OBERBEKLEIDUNG USW	28	234	4	728	368	1 334	1 530	
424 5	V.V. HERREN-, DAMEN- U. KINDERWAESCHE USW	31	2 318	366	18 733	55	21 472	2 599	
424 61	V.V. HEIMTEXTILIEN, BODENBELAEGEN, BETTWAREN	21	817	39	651	274	1 781	6 403	
424 65	V.V. HAUS- U. TISCHWAESCHE	6	344	4	89	32	469	1 223	
424 6	V.V. HEIM- U. HAUSTEXTIL-, BODENBELAEGEN, BETTWAREN	27	1 161	43	740	306	2 250	7 626	
424 71	V.V. LEDER- U. TAESCHNERWAREN (OH. SCHUHE)	6	-	-	241	-	241	724	
424 75	V.V. GALANTERIEWAREN, GESCHENKARTIKELN	7	-	-	364	46	410	1 075	
424 7	V.V. LEDER-, TAESCHNER- U. GALANTERIEW. (OH. SCHUHE)	13	-	-	605	46	651	1 799	
424 9	V.V. SCHUHEN	11	36	53	392	66	547	14 442	
424	V.V. TEXTILIEN, BEKLEIDUNG SCHUHEN, LEDERWAREN	202	8 028	548	24 665	1 802	35 043	49 820	
425 11	V.V. METALL- U. KUNSTSTOFFWAREN, ANG	133	5 375	3 086	5 218	1 615	15 294	25 629	
425 15	V.V. ELEKTROTECHN. ERZEUGNISSEN, ANG	92	6 071	1 331	3 995	5 401	16 798	21 028	
425 1	V.V. METALL- U. KUNSTSTOFFWAREN USW, ANG	225	11 446	4 417	9 213	7 016	32 092	46 657	
425 3	V.V. FEINKERAMIK U. GLASWAREN F. D. HAUSHALT	16	741	76	608	580	2 005	4 977	
425 6	V.V. MOEBELN, KUNSTGEGENSTAENDEN U. AE.	70	18 846	467	3 638	1 652	24 603	49 656	
425 71	V.V. RUNDFUNK-, FERNSEH- U. PHONOTECHN. GERAETEN	15	1 866	2	939	520	3 327	3 487	
425 75	V.V. MUSIKINSTRUMENTEN	3	185	40	127	-	352	157	
425 7	V.V. RUNDFUNK-, FERNSEH- U. PHONOTECHN. GERAET. USW	18	2 051	42	1 066	520	3 679	3 644	
425	V.V. METALLWAREN, EINRICHTUNGSGEGENSTAENDEN	342	35 033	5 043	14 993	9 936	65 005	107 252	
426 31	V.V. FOTO- U. KINOGERAET., FOTOTECHN. U. -CHEM. MAT.	12	156	-	356	9	521	1 472	
426 35	V.V. SONST. FEINMECH. U. OPT. ERZEUGNISSEN	14	586	293	525	203	1 607	1 853	
426 3	V.V. FEINMECH., FOTO- U. OPTISCHEN ERZEUGNISSEN	26	742	293	881	212	2 128	3 325	
426 6	V.V. UHREN, EDELMETALLWAREN, SCHMUCK U. AE.	7	-	12	141	25	178	781	
426 7	V.V. SPIELWAREN	8	-	1	168	40	209	21 344	
426 9	V.V. SPORT- U. CAMPINGARTIKELN (OH. CAMPINGMOEBEL)	8	-	39	307	131	477	1 670	
426	V.V. FEINMECH. U. OPT. ERZEUGN., SCHMUCK USW	49	742	345	1 497	408	2 992	27 120	
427 1	V.V. FAHRZEUGEN, FAHRZEUGTEILEN U. -REIFEN	107	32 681	7 754	20 458	3 925	64 818	56 256	
427 45	V.V. LANDMASCHINEN, LANDW. GERAETEN	50	8 188	2 176	2 703	266	13 333	14 427	

FUSSNOTEN SIEHE S. 222

STELLUNG 1983

EINHEITSWERT DER GEWERBLICHEN BETRIEBE AUF DEN 1.1.1983 NACH WIRTSCHAFTLICHER GLIEDERUNG

(OHG, KG UND AEHNL. GES.)

VERMOEGEN	ROHBEREITS- VERMOEGEN	SCHULDEN UND SONSTIGE ABZUEGE				ABZUEGE AUFGRUND VON SCHACHTEL- BETEILIGUNGEN	EINHEITS- WERT	NUMMER DER SYSTEM- MATIK DER WIRT- SCHAFTS- ZWEIGE	
		ZUSAMMEN	DARUNTER		ZAHLE DER BETRIEBE				1 000 DM
			LANGFRISTIGE VERBINDLICH- KEITEN	PENSIONS- VERPFLICH- TUNGEN 1)					
DM		ZAHLE DER BETRIEBE	1 000 DM			ZAHLE DER BETRIEBE	1 000 DM		
1 940	15 199	42	5 118	347	-	-	10 078	422 6	
5 649	17 796	16	10 708	2 964	249	-	7 080	422 81	
303	9 840	24	5 352	507	-	-	4 481	422 84	
7 159	59 108	50	40 429	7 764	84	-	18 683	422 86	
636	7 375	31	3 656	611	20	-	3 712	422 89	
13 747	94 119	121	60 146	11 846	353	-	33 956	422 8	
36 295	167 340	216	117 945	14 837	353	-	69 371	422	
1 384	35 091	62	24 279	3 396	-	-	10 814	423 1	
675	7 001	15	4 709	137	-	-	2 289	423 32	
106	7 687	21	2 576	139	-	-	5 115	423 33	
97	21 303	11	12 026	11 055	50	-	9 280	423 34	
1 255	16 993	25	9 491	361	7	-	7 499	423 35	
6 072	18 091	17	11 868	486	298	-	6 225	423 36	
16 454	28 219	14	18 632	3 273	146	-	9 586	423 37	
24 659	99 294	103	59 302	15 451	503	-	39 994	423 3	
5 489	58 855	60	38 275	1 346	330	-	20 579	423 61	
633	5 683	6	3 976	3 087	-	-	1 709	423 65	
6 122	64 538	66	42 251	4 433	330	-	22 288	423 6	
321	2 620	10	851	179	56	-	1 767	423 9	
32 486	201 543	261	126 683	23 459	889	-	74 863	423	
4 182	24 056	69	9 728	812	-	-	14 323	424 1	
514	11 253	22	4 850	908	-	-	6 403	424 2	
240	3 104	26	1 053	176	-	-	2 051	424 3	
868	24 939	29	2 920	791	-	-	22 015	424 5	
2 281	10 465	21	6 383	3 842	95	-	4 078	424 61	
-	1 692	6	1 086	969	-	-	608	424 65	
2 281	12 157	27	7 469	4 811	95	-	4 686	424 6	
10	975	6	279	-	-	-	695	424 71	
248	1 733	7	630	13	-	-	1 103	424 75	
258	2 708	13	909	13	-	-	1 795	424 7	
126	15 115	11	11 880	127	-	-	3 233	424 9	
8 469	53 332	197	38 809	7 638	95	-	54 509	424	
9 749	50 672	133	26 927	6 269	173	-	23 749	425 11	
5 875	43 701	89	20 165	4 676	57	-	23 539	425 15	
15 624	94 373	222	47 092	10 945	230	-	47 288	425 1	
1 705	8 687	16	4 386	350	-	-	4 303	425 3	
4 890	79 149	68	48 807	36 018	236	-	30 340	425 6	
663	7 477	15	3 497	637	-	-	3 976	425 71	
491	1 000	3	792	463	-	-	205	425 75	
1 154	8 477	18	4 289	1 100	-	-	4 181	425 7	
24 808	197 065	337	107 350	49 063	496	-	89 717	425	
516	2 509	12	1 053	24	-	-	1 458	426 31	
520	3 980	14	1 550	139	-	-	2 431	426 35	
1 036	6 489	26	2 603	163	-	-	3 889	426 3	
1 330	2 289	7	1 323	322	-	-	968	426 6	
384	21 937	8	14 388	445	-	-	7 546	426 7	
2 054	4 201	8	2 563	199	-	-	1 641	426 9	
4 804	34 916	49	20 877	1 129	-	-	14 044	426	
32 295	153 369	105	88 944	27 056	2 806	-	64 430	427 1	
11 581	39 341	47	21 304	4 793	-	-	18 038	427 45	

2.1 ANLAGEVERMOEGEN, UMLAUFVERMOEGEN, ROHBETRIEBSVERMOEGEN, SCHULDEN UND SONSTIGE ABZUEGE SOWIE

2.1.4 PERSONENGESELLSCHAFTEN

NUMMER DER SYSTEMIK DER WIRTSCHAFTSZWEIGE	WIRTSCHAFTSGLIEDERUNG	GEWERBE- BETRIEBE	ANLAGEVERMOEGEN					UMLAUF- BETRIEBS- KAPITAL
			SACHANLAGEN			FINANZ- ANLAGEN	ZUSAMMEN	
			BETRIEBS- GRUND- STUECKE	MASCHINEN U. AE. ANLAGEN	SONSTIGE SACH- ANLAGEN			
ANZAHL						1 000		
427 47	V. V. MASCHINEN (OH. LAND-U. SPEZIALMASCHINEN)	150	8 045	5 895	8 655	21 860	44 455	67 866
427 4	V. V. MASCHINEN (OH. SPEZIALMASCHINEN)	200	16 233	8 071	11 358	22 126	57 788	82 293
427 71	V. V. TECHN. SPEZIALBED. F. BEST. WIRTSCHAFTSZWEIGE	26	848	505	1 227	467	3 047	10 342
427 73	V. V. CHEM. - TECHN. ERZEUGNISSEN	26	3 902	613	1 395	1 081	6 991	8 600
427 75	V. V. TECHN. BEDARF, ANG. HANF-U. HARTFASERERZEUGN.	28	2 414	343	703	609	4 069	3 215
427 7	V. V. TECHN. U. SPEZIALBED. VERSCH. WIRTSCHAFTSZWEIGE	80	7 164	1 461	3 325	2 157	14 107	22 157
427	V. V. FAHRZEUGEN, MASCHINEN, TECHN. BEDARF	387	56 078	17 286	35 141	28 208	136 713	160 706
428 11	V. V. PHARMAZEUTISCHEN ERZEUGNISSEN	29	1 426	10	1 457	608	3 503	8 977
428 1	V. V. PHARMAZEUT., KOSMET. U. AE. ERZEUGNISSEN	46	1 701	23	1 856	1 096	4 678	17 586
428 51	V. V. PAPIER, PAPPE (OH. VERPACKUNGSMITTEL)	30	126	12	943	321	1 402	5 464
426 54	V. V. SCHREIB-U. PAPIERWAREN, SCHUL-U. BUEROART.	17	3 665	213	625	1 115	5 618	24 672
428 57	V. V. BUECHERN, ZEITSCHRIFTEN, MUSIKALIEN	21	1 990	117	946	3 975	7 032	4 139
426 5	V. V. PAPIER, DRUCKERZEUGN. (OH. VERPACKUNGSMITTEL)	68	5 781	342	2 514	5 415	14 052	34 275
428 6	V. V. VERPACKUNGSMITTELN	32	667	249	830	198	1 944	3 610
428 7	V. V. ALTMATERIAL, RESTSTOFFEN	8	766	788	480	99	2 133	838
428 81	V. V. ROHSTOFFEN, HALB-U. FERTIGWAREN, OAS	43	1 874	776	2 179	1 398	6 227	9 249
428 82	V. V. ROHSTOFFEN U. HALBWAREN, OAS	5	-	3	60	116	179	246
428 83	V. V. FERTIGWAREN, OAS	151	5 312	520	4 910	3 258	14 000	22 418
428 8	V. V. WAREN VERSCH. ART., OAS	199	7 186	1 299	7 149	4 772	20 406	31 913
428	V. V. SONST. WAREN, WAREN VERSCH. ART., OAS	353	16 101	2 701	12 831	11 580	43 213	86 222
429 3	VHV. F. NAHRUNGSMITTEL, GETRAENKE, TABAKWAREN	4	1 514	61	138	573	2 286	3 654
429 4	VHV. F. TEXTILIEN, BEKLEIDUNG, SCHUHE, LEDERWAREN	3	-	8	37	-	45	604
429 5	VHV. F. METALLWAREN, EINRICHTUNGSGEGENSTAENDE	5	-	-	251	220	471	1 492
429 6	VHV. F. FEINMECH. U. OPT. ERZEUGN., SCHMUCK USW	3	298	49	117	1	465	136
429 75	VHV. F. SONST. FAHRZEUGE, MASCHINEN, TECHN. BEDARF	7	1 384	94	372	8 148	9 998	1 405
429 7	VHV. F. FAHRZEUGE, MASCHINEN, TECHN. BEDARF	7	1 384	94	372	8 148	9 998	1 405
429 87	VHV. F. SONST. WAREN, ANG	10	111	68	358	225	762	2 873
429 89	VHV. F. WAREN VERSCH. ART., OAS	29	341	115	836	1 955	3 247	18 946
429 8	VHV. F. SONST. WAREN, WAREN VERSCH. ART., OAS	47	1 021	284	1 588	2 299	5 192	24 219
429	VERSANDHANDELSVERTRETUNG	69	4 217	496	2 503	11 241	18 457	31 510
42	HANDELSVERMITTLUNG	2 001	155 136	37 096	122 278	120 672	435 182	735 574
431 11	EH. M. NAHRUNGSM., GETRAENKEN USW (OH. REFORMW.), DAS	1 803	427 804	218 802	391 467	860 383	1 898 456	980 388
431 15	EH. M. REFORMWAREN	66	5 513	907	4 274	2 631	13 325	7 440
431 1	EH. M. NAHRUNGSMITTELN, GETRAENKEN, TABAKWAREN, OAS	1 869	433 317	219 709	395 741	863 014	1 911 781	987 828
431 41	EH. M. MILCH, FETTWAREN, EIERN	40	2 247	915	2 055	270	5 467	3 292
431 42	EH. M. FISCHEN, FISCHERZEUGNISSEN	39	4 543	896	2 400	143	7 982	3 119
431 43	EH. M. WILD, GEFLUEGEL	22	1 002	381	1 813	91	3 287	4 192
431 44	EH. M. SUESSWAREN	46	4 267	15 877	5 808	3 651	29 603	8 730
431 45	EH. M. KAFFEE, TEE, KAKAO	23	3 195	1 353	3 075	468	8 091	5 734
431 46	EH. M. FLEISCH, FLEISCHWAREN	125	17 447	25 373	16 890	1 556	61 266	19 973
431 47	EH. M. BROT, KONDIKTORWAREN	31	4 437	874	2 290	1 030	8 631	2 093
431 48	EH. M. KARTOFFELN, GEMUESE, OBST	90	4 367	780	3 501	504	9 152	8 653
431 49	EH. M. SONST. NAHRUNGSMITTELN	33	1 966	628	2 205	615	5 414	1 958
431 4	EH. M. NAHRUNGSMITTELN	451	43 471	47 077	40 037	8 328	138 913	57 744
431 61	EH. M. WEIN, SPIRITUOSEN	134	29 264	7 996	7 071	2 788	47 119	39 924
431 65	EH. M. BIER, ALKOHOLF., GETRAENKEN	132	18 022	11 099	10 608	3 250	42 979	26 730
431 6	EH. M. GETRAENKEN	266	47 286	19 095	17 679	6 038	90 098	66 654
431 9	EH. M. TABAKWAREN	221	17 340	4 281	21 352	7 821	50 794	30 186
431	EH. M. NAHRUNGSMITTELN, GETRAENKEN, TABAKWAREN	2 807	541 414	290 162	474 809	885 201	2 191 586	1 142 412
432 1	EH. M. TEXTILIEN, BEKLEIDUNG, DAS	1 459	637 135	108 668	212 420	155 730	1 113 953	579 553
432 2	EH. M. METERWARE F., BEKLEIDUNG U. WAESCHE	40	10 365	676	2 461	770	14 272	6 950

FUSSNOTEN SIEHE S. 222

STELLUNG 1983

EINHEITSWERT DER GEWERBLICHEN BETRIEBE AUF DEN 1.1.1983 NACH WIRTSCHAFTLICHER GLIEDERUNG

(OHG, KG UND AEHNL. GES.)

VERMOEGEN		SCHULDEN UND SONSTIGE ABZUEGE				ABZUEGE AUFGRUND VON SCHACHTEL- BETEILIGUNGEN	EINHEITS- WERT	NUMMER DER SYSTE- MATIK DER WIRT- SCHAFTS- ZWEIGE
VORRATS- VERMOEGEN	ROHBETRIEBS- VERMOEGEN	ZUSAMMEN	DARUNTER					
			LANGFRISTIGE VERBINDLICH- KEITEN	PENSIONS- VERPFLICH- TUNGEN 1)				
DM		ZAHL DER BETRIEBE	1 000 DM		ZAHL DER BETRIEBE	1 000 DM		
14 955	127 276	149	59 577	12 541	757	-	67 628	427 47
26 536	166 617	196	80 881	17 334	757	-	85 736	427 4
4 024	17 413	26	9 782	1 844	35	-	7 622	427 71
4 053	19 644	25	9 021	1 062	607	-	10 624	427 73
740	8 024	26	2 912	497	-	-	5 109	427 75
8 817	45 081	79	21 715	3 403	642	-	23 361	427 7
67 648	365 067	380	191 540	47 793	4 205	-	173 527	427
9 200	21 680	29	14 663	2 434	50	-	7 020	428 11
11 410	33 674	46	23 272	2 665	67	-	10 406	428 1
1 948	8 814	29	4 088	15	-	-	4 721	428 51
2 513	32 803	17	21 728	16 832	-	-	11 074	428 54
2 062	13 233	20	9 494	2 720	432	-	3 741	428 57
6 523	54 850	66	35 310	21 567	432	-	19 536	428 5
159	5 713	31	1 664	444	-	-	4 055	428 6
125	3 096	7	1 465	909	-	-	1 633	428 7
4 841	20 317	40	10 877	2 334	-	-	9 439	428 81
40	465	5	166	-	-	-	299	428 82
3 856	39 974	146	19 440	3 535	-	-	20 535	428 83
8 437	60 756	191	30 483	5 869	-	-	30 273	428 8
26 654	158 089	341	92 194	31 454	499	-	65 903	428
395	6 335	4	4 705	1 078	-	-	1 630	429 3
798	1 447	3	638	59	-	-	810	429 4
438	2 401	5	574	154	-	-	1 824	429 5
123	724	3	356	51	17	-	368	429 6
715	12 118	7	2 282	68	-	-	9 836	429 75
715	12 118	7	2 282	68	-	-	9 836	429 7
2 998	6 633	8	4 972	245	-	-	1 663	429 87
4 687	26 880	23	14 668	2 409	85	-	12 212	429 89
7 804	37 215	38	22 548	3 371	85	-	14 671	429 8
10 273	60 240	60	31 103	4 781	102	-	29 139	429
246 875	1 417 631	1 946	789 261	182 250	7 911	-	628 342	42
1 395 120	4 273 964	1 772	2 494 018	459 953	11 459	-	1 779 918	431 11
14 527	35 292	64	18 650	4 725	1 830	-	16 634	431 15
1 409 647	4 309 256	1 836	2 512 668	464 678	13 289	-	1 796 552	431 1
2 828	11 607	40	6 132	1 285	-	-	5 473	431 41
1 165	12 266	38	5 808	2 675	-	-	6 460	431 42
3 357	10 836	22	6 409	566	56	-	4 426	431 43
10 280	48 613	48	30 397	11 746	708	-	18 218	431 44
14 816	28 641	23	14 164	1 659	62	-	14 472	431 45
9 517	90 756	124	55 589	13 342	51	-	35 163	431 46
610	11 334	30	5 074	1 996	-	-	6 256	431 47
1 808	19 613	89	10 470	1 497	-	-	9 133	431 48
2 553	9 925	31	4 601	1 837	-	-	5 320	431 49
46 934	243 591	445	138 644	36 723	879	-	104 921	431 4
54 319	141 362	130	95 021	20 785	13	-	46 338	431 61
15 695	85 404	129	50 695	27 523	-	-	34 709	431 65
70 014	226 766	259	145 716	48 308	13	-	81 047	431 6
91 856	172 838	217	86 166	20 962	337	-	86 668	431 9
1 618 453	4 952 451	2 757	2 883 194	570 671	14 518	-	2 069 188	431
1 029 313	2 722 819	1 438	1 236 060	400 014	26 497	-	1 486 763	432 1
23 269	44 491	40	26 088	5 882	1 314	-	18 402	432 2

2.1 ANLAGEVERMOEGEN, UMLAUFVERMOEGEN, ROHBETRIEBSVERMOEGEN, SCHULDEN UND SONSTIGE ABZUEGE SOWIE

2.1.4 PERSONENGESELLSCHAFTEN

NUMMER DER SYSTEMIK DER WIRTSCHAFTS-ZWEIGE	WIRTSCHAFTSGLIEDERUNG	GEWERBE-BETRIEBE	ANLAGEVERMOEGEN					UMLAUF	
			SACHANLAGEN			FINANZ-ANLAGEN	ZUSAMMEN		BETRIEBS-KAPITAL
			BETRIEBS-GRUNDSTUECKE	MASCHINEN U. A.E. ANLAGEN	SONSTIGE SACH-ANLAGEN				
		ANZAHL						1 000	
432 31	EH. M. OBERBEKLEIDUNG, OAS	580	282 413	51 845	119 754	60 237	514 249	169 360	
432 33	EH. M. HERRENOBER-BEKLEIDUNG	292	67 099	15 004	28 776	19 030	129 909	41 196	
432 35	EH. M. DAMEN OBERBEKLEIDUNG	577	164 922	26 702	71 451	27 466	290 541	116 248	
432 37	EH. M. BEKLEIDUNG U. -ZUBEHOER F. KINDER U. SAEUGL.	64	7 323	756	2 526	949	11 554	5 558	
432 3	EH. M. OBERBEKLEIDG. KIND. -U. SAEUGL. BEKLEIDG.	1 513	521 757	94 307	222 507	107 682	946 253	334 362	
432 41	EH. M. PULLOV. HERREN- WAESCHE, DAMENBLUSEN USW	143	11 808	2 067	5 014	1 943	20 832	14 476	
432 45	EH. M. DAMENWAESCHE, NIEDERWAREN	70	6 037	920	2 610	934	10 501	6 841	
432 46	EH. M. KOPFBEDECKUNGEN, SCHIRMEN	53	8 581	168	1 685	204	10 638	4 112	
432 4	EH. M. WAESCH. U. BEKLEIDG. ZUBEH. F. HERR. U. DAMEN USW	266	26 426	3 155	9 309	3 081	41 971	25 429	
432 51	EH. M. KURZWAREN, SCHNEIDEREI BEDARF	24	2 269	140	420	166	2 995	817	
432 55	EH. M. HANDARBEITEN, HAND-ARBEITSBEDARF	104	6 704	288	9 722	1 393	18 107	22 601	
432 5	EH. M. KURZWAREN, SCHNEIDE-REI BEDARF, HANDARBEITEN	126	6 973	428	10 142	1 559	21 102	23 418	
432 6	EH. M. KUERSCHNERWAREN	114	10 082	1 695	6 457	2 036	20 270	27 125	
432 71	EH. M. GARDINEN, DEKORATIONSSTOFF	129	24 137	1 122	5 760	8 977	39 996	23 262	
432 72	EH. M. TEPPICHEN	111	30 914	2 751	8 298	11 879	53 842	38 583	
432 73	EH. M. BODENBELAEGEN (OH. TEPPICHE)	89	15 952	3 113	5 078	1 393	25 536	21 756	
432 74	EH. M. BETTWAREN	88	21 345	1 445	6 261	5 124	34 175	7 805	
432 77	EH. M. HAUS- U. TISCHWAESCHE	45	14 373	833	4 179	9 240	28 625	15 365	
432 7	EH. M. HEIM- U. HAUSTEXTIL. BODENBELAEGEN, BETTWAREN	462	106 721	9 264	29 576	36 613	182 174	106 771	
432 81	EH. M. SCHUHEN	823	206 707	33 205	139 994	86 868	466 774	149 376	
432 85	EH. M. LEDER- U. TAESCHNER-WAREN (OH. SCHUHE)	200	38 941	6 858	13 510	7 557	66 866	28 180	
432 8	EH. M. SCHUHEN, LEDERWAREN	1 023	245 648	40 063	153 504	94 425	533 640	177 556	
432	EH. M. TEXTILIEN, BEKLEIDUNG, SCHUHEN, LEDERWAREN	5 005	1 567 107	258 256	646 376	401 896	2 873 635	1 281 164	
433 11	EH. M. METALL- U. KUNSTSTOFFWAREN, OAS	168	44 653	3 555	15 523	17 745	81 476	33 421	
433 13	EH. M. KLEINEISENW. WERKZEUGEN, BAUARTIKELN U. A.E.	233	44 400	4 540	17 088	14 992	81 020	63 398	
433 15	EH. M. HAUSRAT A. METALL U. KUNSTSTOFF, ANG	330	80 606	3 515	19 311	9 011	112 445	63 392	
433 17	EH. M. SCHNEIDWAREN, BESTECKEN U. A.E.	24	1 514	220	864	2 746	5 344	2 606	
433 1	EH. M. METALL- U. KUNSTSTOFFWAREN, ANG	755	171 175	11 830	52 786	44 494	280 285	162 817	
433 3	EH. M. FEINKERAMIK U. GLASWAREN F. D. HAUSHALT	231	66 938	3 782	14 013	3 853	88 586	29 373	
433 4	EH. M. MOEBELN (OH. BUERO-MOEBEL)	1 366	1 094 287	57 599	148 228	134 181	1 434 295	802 827	
433 51	EH. M. ANTIQUITAETEN, ANTIKEN TEPPICHEN, MUENZEN	186	11 549	637	4 706	1 743	18 635	24 349	
433 54	EH. M. KUNSTGEGENSTAENDEN, BILDERN (OH. ANTIQUITAET.)	124	6 906	1 137	4 467	2 902	15 412	19 048	
433 57	EH. M. KUNSTGEWERBL. ERZEUGNISSEN	100	5 477	910	2 315	576	9 278	5 855	
433 5	EH. M. ANTIQUITAET. KUNSTGEGENSTAENDEN U. A.E.	410	23 932	2 684	11 488	5 221	43 325	49 252	
433 6	EH. M. GALANTERIEWAREN, GESCHENKARTIKELN	124	15 846	1 844	5 771	1 621	25 082	11 832	
433 7	EH. M. TAPETEN	101	12 580	1 460	6 314	2 171	22 525	19 711	
433 8	EH. M. INSTALL. BEDARF F. GAS, WASSER U. HEIZUNG	65	17 604	687	4 021	4 638	26 950	24 092	
433 9	EH. M. HOLZW. , ANG, KORB- U. FLECHTW. , KINDERWAGEN	36	4 818	618	1 947	326	7 709	4 886	
433	EH. M. EINR. GEGENSTAENDEN (OH. ELEKTROTECHN. USW.)	3 090	1 407 180	80 504	244 568	196 505	1 928 757	1 104 792	
434 11	EH. M. ELEKTROTECHN. ERZEUGNISSEN, ANG	385	37 548	43 131	29 207	13 511	123 397	119 740	
434 15	EH. M. OEFEN, KUEHLSCHRAENKEN, WASCHMASCHINEN	89	23 650	548	6 633	825 414	856 245	21 722	
434 1	EH. M. ELEKTROTECHN. ERZEUGN. , ANG, USW	474	61 198	43 679	35 840	838 925	979 642	141 462	
434 2	EH. M. LEUCHTEN	50	6 648	538	2 184	1 217	10 587	7 863	
434 4	EH. M. RUNDFUNK- , FERNSEH- U. PHONOTECHN. GERAETEN	590	73 641	7 587	46 746	25 210	153 184	296 741	
434 5	EH. M. MUSIKINSTRUMENTEN, MUSIKALIEN	118	8 708	1 471	7 770	1 355	19 304	32 942	
434 7	EH. M. NAEH- U. STRICKMASCHINEN	31	1 524	27	763	49	2 363	3 160	
434	EH. M. ELEKTROTECHN. ERZEUGN. , MUSIK INSTRUM. USW	1 263	151 719	53 302	93 303	866 756	1 165 080	482 168	
435 11	EH. M. SCHREIB- U. PAPIERWAREN, SCHUL- U. BUEROART.	287	33 265	4 810	15 143	10 249	63 467	61 500	
435 15	EH. M. SAMMLERBRIEFMARKEN	44	463	61	1 243	326	2 093	4 361	
435 1	EH. M. SCHREIB- U. PAPIERW. , SCHUL- U. BUEROART. USW	331	33 728	4 871	16 386	10 575	65 560	65 861	

FUSSNOTEN SIEHE S. 222

STELLUNG 1983

EINHEITSWERT DER GEWERBLICHEN BETRIEBE AUF DEN 1.1.1983 NACH WIRTSCHAFTLICHER GLIEDERUNG

(OHG, KG UND AEHNL. GES.)

VERMOEGEN		SCHULDEN UND SONSTIGE ABZUEGE					ABZUEGE AUFGRUND VON SCHACHTELBETEILIGUNGEN	EINHEITSWERT	NUMMER DER SYSTEMATIK DER WIRTSCHAFTSZWEIGE
VORRATSVERMOEGEN	ROHBETRIEBSVERMOEGEN	ZUSAMMEN	DARUNTER		PENSIONSVERPFLICHTUNGEN 1)				
			LANGFRISTIGE VERBINDLICHKEITEN						
DM		ZAHL DER BETRIEBE	1 000 DM			ZAHL DER BETRIEBE	1 000 DM		
506 997	1 190 606	569	604 342	176 582	21 658	-	-	586 268	432 31
174 493	345 598	289	154 271	58 309	2 925	-	-	191 327	432 33
338 545	747 334	570	343 734	97 961	5 550	-	-	403 587	432 35
19 980	37 092	61	16 145	4 595	834	-	-	16 940	432 37
1 040 015	2 320 630	1 489	1 120 492	337 447	30 967	-	-	1 200 122	432 3
30 075	65 383	140	26 995	8 036	460	-	-	38 391	432 41
16 310	33 652	70	14 879	3 824	202	-	-	18 764	432 45
10 947	25 697	51	15 148	6 011	1 307	-	-	10 554	432 48
57 332	124 732	261	57 022	17 871	1 969	-	-	67 709	432 4
2 790	6 602	24	3 359	2 263	-	-	-	3 245	432 51
69 361	110 069	104	77 650	6 478	-	-	-	32 415	432 55
72 151	116 671	128	81 009	8 741	-	-	-	35 660	432 5
78 641	126 036	113	72 410	11 424	92	-	-	53 624	432 6
40 233	103 491	127	52 662	15 388	512	-	-	50 829	432 71
131 281	223 706	109	135 597	40 464	178	-	-	88 108	432 72
32 985	80 277	86	50 726	20 732	-	-	-	29 544	432 73
21 369	63 349	87	24 342	7 509	1 047	-	-	39 003	432 74
19 754	63 744	45	29 598	10 997	1 905	-	-	34 139	432 77
245 622	534 567	454	292 925	95 090	3 642	-	-	241 623	432 7
595 523	1 211 673	813	667 999	252 762	23 489	-	-	543 665	432 81
72 640	167 686	198	61 811	20 195	412	-	-	105 883	432 85
668 163	1 379 359	1 011	729 810	272 957	23 901	-	-	649 548	432 8
3 214 506	7 369 305	4 934	3 615 816	1 149 426	88 382	-	-	3 753 451	432
75 829	190 726	166	110 765	42 774	1 393	-	-	79 963	433 11
82 195	226 613	229	120 045	40 787	268	-	-	106 566	433 13
112 978	288 815	325	164 846	59 301	1 024	-	-	123 960	433 15
4 102	12 052	23	3 278	1 924	-	-	-	8 774	433 17
275 104	718 206	743	398 934	144 786	2 685	-	-	319 263	433 1
94 671	212 630	228	92 232	42 733	533	-	-	120 388	433 3
881 717	3 118 839	1 344	1 714 620	741 263	16 206	-	-	1 404 207	433 4
60 582	103 566	176	44 717	12 489	431	-	-	58 858	433 51
50 263	84 723	119	42 393	10 499	44	-	-	42 317	433 54
16 943	32 076	95	14 339	5 899	217	-	-	17 734	433 57
127 788	220 365	390	101 449	28 857	692	-	-	118 909	433 5
30 171	67 085	123	38 168	15 952	84	-	-	28 913	433 6
26 541	68 777	99	30 321	8 490	995	-	-	38 455	433 7
22 694	73 736	63	42 901	11 645	118	-	-	30 829	433 8
9 178	21 775	35	13 201	3 363	-	-	-	8 568	433 9
1 467 864	4 501 413	3 025	2 431 826	997 089	21 313	-	-	2 069 532	433
129 026	372 163	374	238 827	43 332	225	-	-	133 332	434 11
27 143	905 110	89	40 330	7 543	138	-	-	864 778	434 15
156 169	1 277 273	463	279 157	50 875	363	-	-	998 110	434 1
13 145	31 595	50	13 837	2 324	355	-	-	17 758	434 2
249 549	699 474	581	482 536	76 691	2 000	-	-	216 937	434 4
59 203	111 449	118	61 684	12 281	326	-	-	49 764	434 6
2 517	8 040	30	2 647	263	-	-	-	5 392	434 7
480 583	2 127 831	1 242	839 861	142 434	3 044	-	-	1 287 961	434
67 204	192 171	284	97 717	32 497	1 433	-	-	94 450	435 11
13 225	19 679	44	11 108	2 982	74	-	-	8 566	435 15
80 429	211 850	328	108 825	35 479	1 507	-	-	103 016	435 1

2.1 ANLAGEVERMOEGEN, UMLAUFVERMOEGEN, ROHBETRIEBSVERMOEGEN, SCHULDEN UND SONSTIGE ABZUEGE SOWIE

2.1.4 PERSONENGESELLSCHAFTEN

NUMMER DER SYSTEMATIK DER WIRTSCHAFTS- ZWEIGE	WIRTSCHAFTSGLIEDERUNG	GEWERBE- BETRIEBE	ANLAGEVERMOEGEN					UMLAUF
			SACHANLAGEN			FINANZ- ANLAGEN	ZUSAMMEN	BETRIEBS- KAPITAL
			BETRIEBS- GRUND- STUECKE	MASCHINEN U. AE. ANLAGEN	SONSTIGE SACH- ANLAGEN			
ANZAHL								
435 41	EH. M. BUECHERN, FACHZEIT- SCHRIFTEN	376	50 919	6 787	38 063	84 903	180 672	185 097
435 45	EH. M. UNTERHALTUNGSZEIT- SCHRIFTEN, ZEITUNGEN	40	1 840	282	2 210	2 167	6 499	25 620
435 4	EH. M. BUECHERN, ZEIT- SCHRIFTEN, ZEITUNGEN	416	52 759	7 069	40 273	87 070	187 171	210 717
435 6	EH. M. BUEROMASCHINEN U. - MOEBELN, ORG. MITTELN	192	40 292	9 050	14 606	22 318	86 266	80 678
435	EH. M. PAPIERW., DRUCK- ERZEUGNISSEN, BUEROMASCH.	939	126 770	20 990	71 265	119 963	338 997	357 256
436 1	APOTHEKEN	611	37 508	5 841	33 778	12 406	89 533	92 756
436 4	EH. M. MEDIZIN, U. ORTHOPAED. ARTIKELN	135	10 879	2 418	8 225	3 815	25 341	40 009
436 5	EH. M. KOSMET. ERZEUGN., KOERPERPFLEGE MITTELN	98	8 088	2 100	5 665	7 608	23 461	17 552
436 61	DRUGGERIEN U. AE.	369	37 136	40 605	23 878	23 602	125 221	104 194
436 65	EH. M. FEINSEIFEN, REINI- GUNGSMITTELN, BUERSTENW.	22	2 606	368	1 247	433	4 654	3 424
436 6	EH. M. DRUGGERIARTIKELN, REINIGUNGSMITTELN	391	39 742	40 973	25 125	24 035	129 875	107 618
436 8	EH. M. LACKEN, FARBEN	133	17 530	612	5 205	1 691	25 038	21 841
436	EH. M. PHARMAZEUT., KOSMET. U. MEDIZIN. ERZEUGN. USW	1 368	113 747	51 944	78 002	49 555	293 248	279 776
437 1	TANKSTELLEN (ABSATZ IN FREMDEM NAMEN)	264	55 438	8 982	10 186	7 470	82 076	51 401
437 5	TANKSTELLEN (ABSATZ IN EIGENEM NAMEN)	142	26 014	4 138	10 434	11 743	52 329	49 430
437	EH. M. KRAFT-U. SCHMIER- STOFFEN (TANKSTELLEN)	406	81 452	13 120	20 620	19 213	134 405	100 831
438 11	EH. M. KRAFTWAGEN	2 118	1 531 905	139 934	422 367	229 341	2 323 547	1 394 601
438 15	EH. M. KRAFTWAGENTEILEN U. -REIFEN	291	107 340	18 929	27 658	12 895	166 822	143 177
438 1	EH. M. KRAFTWAGEN, KRAFT- WAGENTEILEN U. -REIFEN	2 409	1 639 245	158 863	450 025	242 236	2 490 369	1 537 778
438 5	EH. M. ZWEIRADERN, ZWEL- RADTEILEN U. -REIFEN	194	13 898	4 664	8 662	2 256	29 480	39 315
438	EH. M. FAHRZEUGEN, FAHR- ZEUGTEILEN U. -REIFEN	2 603	1 653 143	163 527	458 687	244 492	2 519 849	1 577 093
439 1	EH. M. BLUMEN, PFLANZEN	226	10 146	3 800	10 702	2 339	26 987	20 903
439 2	EH. M. ZOOLOG. BEDARF, LE- BENDEN TIEREN, SAEMEREIEN	113	23 167	2 761	4 251	2 029	32 208	14 492
439 3	EH. M. WAFFEN, MUNITION, JAGDGERAETEN	36	5 513	701	4 386	2 059	12 659	9 616
439 41	EH. M. FOTO-U. KINOGERAET., FOTOTECHN. U. -CHEM. MAT.	206	34 457	6 518	20 829	11 556	73 360	66 560
439 45	EH. M. SONST. FEINMECH. U. OPT. ERZEUGNISSEN	228	7 114	5 490	20 217	5 799	38 620	31 969
439 4	EH. M. FEINMECH., FOTO-U. OPTISCHEN ERZEUGNISSEN	434	41 571	12 008	41 046	17 355	111 980	98 529
439, 5	EH. M. UHREN, EDELMETALL- WAREN, SCHMUCK	803	56 714	11 214	50 378	21 663	139 969	110 966
439 61	EH. M. SPIELWAREN	175	36 231	2 060	14 517	6 902	59 710	22 425
439 65	EH. M. SPORT-U. CAMPINGAR- TIKELN (OH. CAMPINGMOEBEL)	329	48 086	14 118	24 311	8 106	94 621	41 008
439 6	EH. M. SPIELWAREN, SPORT- ARTIKELN	504	84 317	16 178	38 828	15 008	154 331	63 433
439 7	EH. M. BRENNSTOFFEN	524	63 019	15 001	59 990	12 375	150 385	261 032
439 81	EH. M. WAREN VERSCH. ART (OH. NAHRUNGSMITTEL)	340	221 182	76 054	69 899	255 601	622 736	1 362 479
439 82	EH. M. WAREN VERSCH. ART, HAUPTR. NICHT-NAHRUNGSM.	177	189 707	41 628	75 765	1 049 472	1 356 576	388 175
439 83	EH. M. WAREN VERSCH. ART, HAUPTR. NAHRUNGSMITTEL	215	149 258	51 682	153 607	64 438	418 985	349 536
439 8	EH. M. WAREN VERSCH. ART	732	560 147	169 364	299 275	1 369 511	2 398 297	2 100 190
439 91	EH. M. SONST. WAREN, ANG (OH. GEBRAUCHTWAREN, ANG)	322	65 364	15 888	28 960	23 878	134 090	130 785
439 95	EH. M. GEBRAUCHTWAREN, ANG	28	994	2 018	1 236	1 334	5 582	2 345
439 9	EH. M. SONST. WAREN, ANG	350	66 358	17 906	30 196	25 212	139 672	133 130
439	EH. M. SONST. WAREN, WAREN VERSCH. ART	3 722	910 952	248 933	535 052	1 467 551	3 166 488	2 812 291
43	EINZELHANDEL	21 203	6 553 493	1 180 738	2 626 682	4 251 132	14 612 045	9 137 783
4	HANDEL	39 584	14 392 161	3 110 311	5 874 125	9 470 181	32 846 778	37 767 674
512 1	PERSONENBEF. I. STRASSEN- VERKEHR, DAS	36	3 133	2 265	10 651	1 928	17 977	4 126
512 2	STADTSCHNELLBAHN-U. STRASSENBAHNVERKEHR	3	-	140	1	-	141	54
512 31	BERG-U. SEILBAHNVERKEHR (OH. SKI-SCHLEPPLIFTE)	32	6 062	8 453	1 826	472	16 813	6 802
512 35	SKI-SCHLEPPLIFTE	122	2 733	12 493	3 609	1 497	20 332	5 946
512 3	BERG-U. SEILBAHNVERKEHR	154	8 795	20 946	5 435	1 969	37 145	12 748
512 41	OMNIBUS-ORTS-VERKEHR	161	41 134	3 628	116 057	25 597	186 416	35 366
512 44	OMNIBUS-UEBERLAND- LINIENVERKEHR	75	17 410	2 065	51 127	4 583	75 185	17 992
512 47	OMNIBUS-UEBERLAND- GELEGENHEITSVERKEHR	126	39 874	2 059	90 075	12 358	144 366	41 927
512 4	OMNIBUSVERKEHR	362	98 418	7 752	257 259	42 538	405 967	95 285

FUSSNOTEN SIEHE S. 222

STELLUNG 1982

EINHEITSWERT DER GEWERBLICHEN BETRIEBE AUF DEN 1.1.1983 NACH WIRTSCHAFTLICHER GLIEDERUNG

(DHG, KG UND AEHNL. GES.)

VERMOEGEN	ROHBEREITS- VERMOEGEN	SCHULDEN UND SONSTIGE ABZUEGE				ABZUEGE AUFGRUND VON SCHACHTEL- BETEILIGUNGEN	EINHEITS- WERT	NUMMER DER SYSTE- MATIK DER WIRT- SCHAFTS- ZWEIGE	
		ZUSAMMEN	DARUNTER		ZAHLE DER BETRIEBE				1 000 DM
			LANGFRISTIGE VERBINDLICH- KEITEN	PENSIONS- VERPFLICH- TUNGEN 1)					
VORRATS- VERMOEGEN									
108 826	474 595	370	278 380	33 893	4 060	-	196 196	435 41	
5 708	37 827	36	29 430	893	-	-	8 399	435 45	
114 534	512 422	408	307 810	34 786	4 060	-	204 597	435 4	
58 803	225 747	188	126 604	30 543	1 560	-	99 139	435 6	
253 766	950 019	924	543 239	100 808	7 127	-	406 752	435	
78 736	261 025	598	118 715	30 110	716	-	142 314	436 1	
30 706	96 056	131	49 178	14 854	1 486	-	46 884	436 4	
26 475	67 488	95	36 889	17 358	273	-	30 601	436 5	
176 372	405 727	366	285 912	78 315	276	-	119 862	436 61	
3 621	11 699	21	5 792	1 518	109	-	5 905	436 65	
179 993	417 486	387	291 704	79 893	385	-	125 767	436 6	
24 560	71 439	132	37 812	18 023	19	-	33 621	436 8	
340 470	913 494	1 343	534 298	160 178	2 879	-	379 187	436	
21 853	155 330	258	85 098	27 659	752	-	70 234	437 1	
15 233	116 992	109	75 450	23 860	1 459	-	41 534	437 5	
37 086	272 322	397	160 548	51 519	2 211	-	111 768	437	
1 824 446	5 542 594	2 101	3 467 240	1 025 630	30 491	-	2 075 354	438 11	
150 834	460 833	284	295 470	71 384	3 518	-	165 362	438 15	
1 975 280	6 003 427	2 385	3 762 710	1 087 014	34 009	-	2 240 716	438 1	
63 556	132 351	189	82 046	10 903	382	-	50 316	438 5	
2 038 836	6 135 778	2 574	3 844 756	1 107 917	34 391	-	2 291 032	438	
16 292	64 182	218	34 670	7 325	17	-	29 509	439 1	
21 639	68 339	108	37 025	12 115	53	-	31 312	439 2	
37 803	60 078	35	40 970	7 327	3 570	-	19 108	439 3	
103 846	243 766	203	155 860	32 178	1 788	-	87 805	439 41	
31 072	101 661	226	45 420	16 674	396	-	56 246	439 45	
134 918	345 427	429	201 380	48 852	2 184	-	144 051	439 4	
528 440	779 375	793	373 333	95 026	4 036	-	406 039	439 5	
66 354	148 489	173	74 873	28 323	258	-	73 615	439 61	
137 269	272 898	323	170 247	57 153	1 640	-	102 637	439 65	
203 623	421 387	496	245 120	86 476	1 898	-	176 252	439 6	
53 596	465 013	518	287 863	40 591	716	-	177 144	439 7	
683 711	2 668 926	335	1 580 070	160 655	5 083	-	1 088 854	439 81	
453 217	2 197 966	173	849 236	162 882	26 261	-	1 348 749	439 82	
615 100	1 383 621	208	938 327	145 533	5 447	-	445 290	439 83	
1 752 028	6 250 515	716	3 367 633	469 070	36 791	-	2 882 893	439 8	
102 891	367 766	315	197 542	51 920	754	-	170 215	439 91	
4 484	12 411	26	5 347	1 321	241	-	7 067	439 95	
107 375	380 177	341	202 889	53 241	995	-	177 282	439 9	
2 855 714	8 834 493	3 654	4 790 883	820 023	50 260	-	4 043 590	439	
12 307 278	36 057 106	20 850	19 644 421	5 100 065	224 125	-	16 412 461	43	
32 701 010	103 315 462	38 900	64 417 876	12 909 911	736 017	-	38 897 214	4	
255	22 358	34	11 061	6 440	-	-	11 291	512 1	
-	195	2	17	-	-	-	178	512 2	
327	23 942	28	10 357	4 546	129	-	13 589	512 31	
270	26 548	109	10 318	4 972	-	-	16 237	512 35	
597	50 490	137	20 675	9 518	129	-	29 826	512 3	
4 030	225 812	160	121 409	60 017	881	-	104 402	512 41	
3 355	96 532	75	47 739	18 849	737	-	48 793	512 44	
4 050	190 343	123	102 189	45 187	1 279	-	88 156	512 47	
11 435	512 687	358	271 337	124 053	2 897	-	241 351	512 4	

2.1 ANLAGEVERMOEGEN, UMLAUFVERMOEGEN, ROHBEREITSVERMOEGEN, SCHULDEN UND SONSTIGE ABZUEGE SOWIE

2.1.4 PERSONENGESELLSCHAFTEN

NUMMER DER SYSTEMATIK DER WIRTSCHAFTS- ZWEIGE	WIRTSCHAFTSGLIEDERUNG	GEWERBE- BETRIEBE	ANLAGEVERMOEGEN					UMLAUF	
			ANZAHL	SACHANLAGEN			FINANZ- ANLAGEN	ZUSAMMEN	BETRIEBS- KAPITAL
				BETRIEBS- GRUND- STUECKE	MASCHINEN U. A.E. ANLAGEN	SONSTIGE SACH- ANLAGEN			
								1 000	
512 5	PERSONENBEF. M. PERSONEN- KRAFTWAGEN	119	7 769	521	23 788	3 246	35 324	11 139	
512 6	PERSONENBEF. M. GESPANN- FAHRZEUGEN	7	910	52	4 807	732	6 504	716	
512 7	GUETERBEF. I. STRASSEN- VERKEHR	2 558	545 735	163 645	894 286	271 035	1 874 701	1 082 470	
512 9	M. D. STRASSENVERKEHR VERB. TAETIGKEITEN	34	23 856	2 926	4 574	13 130	44 486	9 649	
512	STRASSENVERKEHR, PARK- PLAETZE U. -HAEUER	3 273	688 616	198 247	1 200 801	334 578	2 422 242	1 216 187	
513 11	PERSONENBEF. I. D. BINNEN- SCHIFFFAHRT	73	1 722	48 629	15 506	6 274	72 131	14 923	
513 14	GUETERBEF. I. D. BINNEN- SCHIFF. DURCH REEDER.	140	6 712	266 061	25 264	57 693	359 730	117 508	
513 17	GUETERBEF. I. D. BINNEN- SCHIFF. DURCH PARTIKUL.	77	733	24 874	13 626	3 683	42 916	35 735	
513 19	FLUSS-U. KANALFAHREN, HAFENSCHIFFFAHRT	14	699	8 141	5 953	245	15 038	3 861	
513 1	BINNENSCHIFFFAHRT	304	9 866	347 705	64 349	67 895	489 815	172 027	
513 9	M. D. BINNENSCHIFFFAHRT VERB. TAETIGKEITEN	21	9 702	31 991	11 991	3 690	57 374	27 680	
513	BINNENSCHIFFFAHRT, -WASSERSTRASSEN, -HAEFEN SEESCHIFFFAHRT	325	19 568	379 696	76 340	71 585	547 189	199 707	
514 11	SEE-U. KUESTENSCHIFFFAHRT	731	53 084	3 726 545	922 300	779 778	5 483 707	1 138 301	
514 15	KUESTENSCHIFFFAHRT	122	389	386 212	158 385	5 367	550 356	49 564	
514 1	SEE-U. KUESTENSCHIFFFAHRT	853	53 473	4 114 787	1 080 688	785 145	6 034 063	1 187 865	
514 91	SEEHAFENBETRIEBE	82	23 695	49 633	20 998	59 232	153 558	106 809	
514 95	BUGSIER-U. BERGUNG- SCHIFFFAHRT	10	86	15 386	16 518	17 126	49 116	25 288	
514 9	M. D. SEE-U. KUESTENSCHIFF- FAHRT VERB. TAETIGKEITEN	92	23 781	65 019	37 516	76 358	202 674	134 097	
514	SEE-U. KUESTENSCHIFFFAHRT, SEEHAEFEN	945	77 254	4 179 776	1 118 204	861 503	6 236 737	1 321 962	
515 1	LUFTFAHRT	59	2 935	116 461	150 695	17 314	287 405	131 699	
515 9	M. D. LUFTFAHRT VERB. TAE- TIGKEITEN (FLUGPLAETZE)	4	457	13	100	21	591	517	
515	LUFTFAHRT, FLUGPLAETZE	63	3 392	116 474	150 795	17 335	287 996	132 216	
51	VERKEHR, NACHRICHTEN- UEBERMITTLG. (OH. SPED. USW)	4 613	788 928	4 874 259	2 546 633	1 285 008	9 494 828	2 907 758	
551 1	SPEDITION	1 057	761 923	104 023	653 351	390 035	1 909 332	1 633 560	
551 51	LAGEREI (OH. KUEHLHAEUSER)	107	84 216	120 682	32 242	57 040	294 180	107 391	
551 55	KUEHLHAEUSER	22	20 009	3 666	1 602	4 793	30 070	19 466	
551 5	LAGEREI	129	104 225	124 348	33 844	61 833	324 250	126 857	
551	SPEDITION, LAGEREI SCHIFFSMAKLERBUEROS U. -AGENTUREN	1 186	866 148	228 371	687 195	451 868	2 233 582	1 760 417	
555 1	REISEVERANSTALTUNG	98	8 945	42 610	18 041	43 571	113 167	343 512	
555 51	REISEVERMITTLUNG (REISE- BUEROS)	56	8 577	577	18 954	16 194	44 302	40 873	
555 55	REISEVERANSTALTUNG U. -VERMITTLUNG	171	17 420	5 275	40 810	61 182	124 687	303 439	
555 9	SONST. VERKEHRSVER- MITTLUNG	227	25 997	5 852	59 764	77 376	168 989	344 312	
555	VERKEHRSVERMITTLUNG	40	3 272	201	4 146	5 096	12 715	23 743	
		365	38 214	48 663	81 951	126 043	294 871	711 567	
55	SPEDITION, LAGEREI, VERKEHRSVERMITTLUNG	1 551	904 362	277 034	769 146	577 911	2 528 453	2 471 984	
5	VERKEHR, NACHRICHTEN- UEBERMITTLUNG	6 164	1 693 290	5 151 293	3 315 779	1 862 919	12 023 281	5 379 742	
601 3	REGIONALBANKEN, SONST. KREDITBANKEN	9	1 695	95	4 547	52 122	58 459	2 093 073	
601 7	PRIVATBANKHAEUSER	48	94 273	6 174	178 290	395 201	673 938	19 352 054	
601	KREDITBANKEN	61	108 304	6 269	185 726	484 932	785 231	22 382 856	
605	TEILZAHLUNGSKREDIT- INSTITUTE	11	2 770	1 403	71 444	14 339	89 956	904 086	
609 01	KAPITALANLAGE- GESELLSCHAFTEN	15	1 063	22 812	865	44 962	69 722	275 239	
609	SONST. KREDITINSTITUTE	29	2 242	23 473	1 741	48 908	76 364	388 341	
60	KREDITINSTITUTE	105	118 895	31 145	266 459	574 114	990 613	25 276 918	
611	LEBENSVERSICHERUNG, PENSIONS-U. STERBEKASSEN	8		5	91	31 898	31 994	12 844	
614	SCHADEN-U. UNFALL- VERSICHERUNG	7	17	54	600	9 680	10 351	29 729	
61	VERSICHERUNGSGEWERBE	15	17	59	691	41 578	42 345	42 573	
651	FINANZIERUNGS-LEASING	23	52 604	189 215	29 329	10 631	281 779	105 029	
653	LEIHHAEUER	17	763	25	2 382	117	3 287	18 009	
655 1	EFFEKTENBOERSEN, EFFEKTENVERMITTLUNG	15	1 293	56	4 101	11 137	16 589	24 270	
655 51	HYPOTHEKENVERMITTLUNG	35	13 503	270	543	5 210	19 526	40 627	
655 55	V. V. BAUSPARVERTRAEGEN	10		30	205	39	274	1 828	

FUSSNOTEN SIEHE S. 222

STELLUNG 1983

EINHEITSWERT DER GEWERBLICHEN BETRIEBE AUF DEN 1.1.1983 NACH WIRTSCHAFTLICHER GLIEDERUNG

(OHG, KG UND AEHNL. GES.)

VERMOEGEN		SCHULDEN UND SONSTIGE ABZUEGE				ABZUEGE AUFGRUND VON SCHACHTEL-BETEILIGUNGEN	EINHEITS WERT	NUMMER DER SYSTEMATIK DER WIRTSCHAFTS-ZWEIGE
VORRATS-VERMOEGEN	ROHBETRIEBS-VERMOEGEN	ZUSAMMEN	DARUNTER					
			LANGFRISTIGE VERBINDLICH-KEITEN	PENSIONS-VERPFLICH-TUNGEN 1)				
DM		ZAHL DER BETRIEBE	1 000 DM		ZAHL DER BETRIEBE	1 000 DM		
1 374	47 837	112	27 351	10 510	530	-	20 481	512 5
74	7 291	6	4 523	1 629	-	-	2 762	512 6
114 766	3 071 939	2 534	1 734 526	608 961	21 121	-	1 337 397	512 7
1 054	55 189	32	27 247	20 073	40	-	27 938	512 9
129 557	3 767 986	3 215	2 096 737	781 184	24 717	-	1 671 230	512
2 114	89 168	69	47 122	30 218	885	-	42 047	513 11
8 125	485 363	137	312 427	163 358	4	-	172 937	513 14
535	79 186	75	57 443	21 393	-	-	21 742	513 17
216	19 115	13	12 661	10 006	150	-	6 452	513 19
10 990	672 832	294	429 653	224 977	1 039	-	243 178	513 1
900	95 954	20	55 137	23 361	5 295	-	30 817	513 9
11 890	758 786	314	484 790	248 338	10 334	-	273 995	513
56 635	6 678 643	696	4 408 180	3 336 683	6 308	-	2 270 468	514 11
3 191	603 111	120	490 878	419 819	-	-	112 232	514 15
59 826	7 281 754	816	4 899 056	3 756 502	6 308	-	2 382 700	514 1
3 391	265 758	81	152 908	37 977	6 499	-	112 852	514 91
1 860	76 264	9	47 745	26 314	763	-	28 520	514 95
5 251	342 022	90	200 653	64 291	7 262	-	141 372	514 9
65 077	7 623 776	906	5 099 711	3 822 793	13 570	-	2 524 072	514
25 106	444 210	56	352 748	164 154	-	-	91 464	515 1
17	1 125	3	473	257	-	-	653	515 9
25 123	445 335	59	353 221	164 411	-	-	92 117	515
231 662	12 634 248	4 498	8 037 190	5 016 803	48 621	-	4 597 048	51
59 798	3 602 690	1 047	2 372 493	649 007	37 018	-	1 230 192	551 1
9 967	411 538	103	153 797	56 428	1 567	-	257 729	551 51
436	49 972	21	33 367	17 214	496	-	16 603	551 55
10 403	461 510	124	187 164	73 642	2 065	-	274 332	551 5
70 201	4 064 200	1 171	2 559 657	722 649	39 083	-	1 504 524	551
2 622	459 301	95	353 084	27 950	6 565	-	106 215	555 1
1 115	66 290	56	49 037	7 381	-	-	37 253	555 51
26 469	454 595	165	347 696	27 170	11 978	-	106 903	555 55
27 584	540 885	221	396 733	34 551	11 978	-	144 156	555 5
383	36 841	36	27 989	3 392	1 001	-	8 847	555 9
30 589	1 037 027	352	777 806	65 893	21 544	-	259 218	555
100 790	5 101 227	1 523	3 337 463	788 542	60 627	-	1 763 742	55
332 452	17 735 475	6 021	11 374 653	5 805 345	109 248	-	6 360 790	5
-	2 151 532	9	1 961 795	2 514	335	-	189 737	601 3
6 060	20 032 052	47	15 327 989	290 188	10 608	-	1 704 060	601 7
7 880	23 175 967	60	21 210 067	381 421	15 059	-	1 965 877	601
45	994 089	11	907 220	83 764	64	-	86 868	605
157	345 118	15	312 833	25 096	-	-	32 283	609 01
195	464 900	29	398 770	48 608	166	-	66 127	609
8 120	26 275 651	104	24 070 668	955 206	15 289	-	2 204 976	60
-	44 838	8	1 384	360	-	-	43 452	611
-	40 080	7	35 044	20	-	-	5 037	614
-	84 918	15	36 428	380	-	-	48 489	61
36 372	423 180	19	329 165	6 449	-	-	94 011	651
28 950	50 246	17	32 273	5 166	-	-	17 974	653
-	40 859	12	13 275	364	-	-	27 585	655 1
211	60 364	32	36 880	10 994	-	-	21 487	655 51
-	2 102	7	913	-	-	-	1 190	655 55

2.1 ANLAGEVERMOEGEN, UMLAUFVERMOEGEN, ROHBETRIEBSVERMOEGEN, SCHULDEN UND SONSTIGE ABZUEGE SOWIE

2.1.4 PERSONENGESELLSCHAFTEN

NUMMER DER SYSTEMATIK DER WIRTSCHAFTS-ZWEIGE	WIRTSCHAFTSGLIEDERUNG	GEWERBE-BETRIEBE	ANLAGEVERMOEGEN					UMLAUF	
			SACHANLAGEN			FINANZ-ANLAGEN	ZUSAMMEN		BETRIEBS-KAPITAL
			BETRIEBS-GRUNDSTUECKE	MASCHINEN U. AE. ANLAGEN	SONSTIGE SACH-ANLAGEN				
		ANZAHL						1 000	
655 59	SONST. FINANZIERUNGS-VERMITTLUNG	107	1 760	785	4 812	66 250	73 607	744 889	
655 5	HYPOTHEKEN-U. FINANZIERUNGSVERMITTLUNG	152	15 263	1 085	5 560	71 499	93 407	787 344	
655	EFFEKTENBOERSEN, V. V. BANKGESCHAFTEN	167	16 556	1 143	9 661	82 636	109 996	811 614	
657 01	VERSICHERUNGSVERTRÄGER	512	9 708	1 527	21 356	113 071	145 662	328 590	
657 05	VERSICHERUNGSMAKLER	123	12 945	752	6 705	70 124	90 526	293 657	
657	V. V. VERSICHERUNGEN	635	22 653	2 279	28 061	183 195	236 188	622 247	
65	M. D. KREDIT-U. VERS. GEWERBE VERB. TÄTIGKEITEN	842	92 576	192 662	69 433	276 579	631 250	1 556 899	
6	KREDITINSTITUTE, VERSICHERUNGSGEWERBE	962	211 488	223 866	336 583	892 271	1 664 208	26 876 390	
711 11	HOTELS	654	540 621	28 219	106 174	20 469	696 483	125 031	
711 13	GASTHOEFE	376	68 610	10 399	27 544	3 853	110 406	18 761	
711 15	PENSIONEN	376	85 360	2 927	14 528	1 797	104 612	5 394	
711 17	HOTELS GARNIS	312	125 425	2 868	15 141	1 902	145 336	11 506	
711 1	HOTELS, GASTHOEFEN, PENSIONEN, HOTELS GARNIS	1 718	820 016	45 413	163 387	28 021	1 056 837	164 692	
711 91	ERHOLUNGS-U. FERIEHHEIME	52	20 503	6 984	3 161	698	31 346	2 865	
711 95	FERIENHAEUSER, FERIEH-WOHNNUNGEN	126	22 291	883	3 388	4 519	31 081	6 649	
711 97	CAMPINGPLATZ	77	18 173	4 079	2 882	2 539	27 673	4 348	
711 98	PRIVATQUARTIERE	32	3 375	67	387	2	3 831	865	
711 9	SONST. BEHERBERG. STAETTEN (OH. WOHNHEIME USW)	295	81 366	12 258	11 814	7 823	113 261	18 792	
711	BEHERBERGUNGSGEWERBE	2 013	901 382	57 671	175 201	35 844	1 170 098	183 484	
713 11	SPEISEWIRTSCHAFTEN	944	89 158	38 805	89 592	29 404	246 959	61 482	
713 15	IMBISSHALLEN	110	1 055	2 058	5 814	704	9 631	5 448	
713 1	SPEISEWIRTSCHAFTEN, IMBISSHALLEN	1 054	90 213	40 863	95 406	30 108	256 590	66 930	
713 81	SCHANKWIRTSCHAFTEN	738	108 241	22 092	45 998	15 856	192 187	42 679	
713 93	BAR, TANZLOKALE U. AE.	189	8 020	11 865	21 916	3 932	45 733	9 382	
713 95	CAFES	204	56 655	14 979	18 784	5 027	95 445	17 466	
713 96	EISDIELN	153	4 771	3 529	11 981	1 331	21 612	3 455	
713 97	TRINKHALLEN	22	1 017	106	602	126	1 851	348	
713 99	SONST. BEWIRTUNGS-STAETTEN, ANG	28	411	430	1 239	212	2 292	1 384	
713 9	SONST. BEWIRTUNGSSTAETTEN (OH. KANTINEN USW)	1 334	179 115	53 001	100 520	26 484	359 120	74 714	
713	GASTSTAETTENGEWERBE	2 388	269 328	93 864	195 926	56 592	615 710	141 644	
715	KANTINEN	51	9 957	3 182	8 199	2 039	23 377	19 828	
71	GASTGEWERBE	4 452	1 180 667	154 717	379 326	94 475	1 809 185	344 956	
721 1	JUGEND-, STUDENTEN-U. BERUFSTAETIGENWOHNHEIME	4	2 988	236	665	18	3 907	1 049	
721 31	ALTENWOHNHEIME	9	3 353	234	460	31	4 078	1 040	
721 35	ALTENHEIME	19	6 781	1 660	1 274	1 524	11 239	1 840	
721 3	ALTENWOHNHEIME, ALTENHEIME	28	10 134	1 894	1 734	1 555	15 317	2 880	
721 9	SONST. WOHNHEIME (OH. WOHNHEIME F. BEHINDERTE)	3	1 810	46	233	4	2 093	243	
721	WOHNHEIME (OH. WOHNHEIME F. BEHINDERTE)	35	14 932	2 176	2 632	1 577	21 317	4 172	
723	HEIME F. SAEUGLICHE, KINDER U. JUGENDLICHE	11	2 561	28	337	7	2 933	619	
727	ALTENPFLEGE-U. -KRANKENHEIME	13	4 556	971	1 231	10	6 768	3 036	
72	HEIME (OH. FREMDEN-ERHOLUNGS-U. FERIEHHEIME)	63	23 814	3 251	4 436	1 676	33 177	8 052	
731 11	WAESCHEREI (OH. ANNAHME-STELLEN)	162	42 362	38 826	20 721	5 737	107 646	30 893	
731 15	ANNAHMESTELLEN F. WAESCHEREI	10	820	630	239	58	1 747	611	
731 1	WAESCHEREI	172	43 182	39 456	20 960	5 795	109 393	31 504	
731 41	CHEM. REINIGUNG U. FAERBEREI (OH. ANNAHMESTELLEN)	218	42 599	37 710	20 732	5 660	106 701	32 336	
731 45	ANNAHMESTELLEN F. CHEM. REINIGUNG U. FAERBEREI	21	6 123	3 244	4 354	403	14 124	4 449	
731 4	CHEM. REINIGUNG, FAERBEREI	239	48 722	40 954	25 086	6 063	120 825	36 785	
731 7	HEISSMANGELEI, BUEGELEI	9	85	419	261	8	773	499	
731	WAESCHEREI, REINIGUNG	420	91 989	80 829	46 307	11 866	230 991	68 788	
735 11	DAMEN-U. HERRENFRISURGEWERBE	272	5 283	1 001	10 212	1 210	17 706	5 490	
735 14	DAMENFRISURGEWERBE	51	721	65	1 160	137	2 083	786	
735 17	HERRENFRISURGEWERBE	17	136	180	155	10	481	58	
735 1	FRISURGEWERBE	340	6 140	1 246	11 527	1 357	20 270	6 334	
735 41	KOSMETIK (OH. HAND-U. FUSSPFLEGE)	32	485	357	1 353	399	2 594	798	
735 45	HAND-U. FUSSPFLEGE	8	108	104	194	6	412	116	
735 4	KOSMETIK	40	593	461	1 547	405	3 006	914	
735 71	SALNAS U. DAMPFBAEDER (OH. MEDIZIN. BAEDER)	33	3 302	1 223	2 628	137	7 290	1 242	

FUSSNOTEN SIEHE S. 222

STELLUNG 1983

EINHEITSWERT DER GEWERBLICHEN BETRIEBE AUF DEN 1.1.1983 NACH WIRTSCHAFTLICHER GLIEDERUNG

(DMG, KG UND AEHNL. GES.)

VERMOEGEN VORRATS- VERMOEGEN	ROHBETRIEBS- VERMOEGEN	SCHULDEN UND SONSTIGE ABZUEGE				ABZUEGE AUFGRUND VON SCHACHTEL- BETEILIGUNGEN	EINHEITS- WERT	NUMMER DER SYSTEM- MATIK DER WIRT- SCHAFTS- ZWEIGE
		ZUSAMMEN	DARUNTER		1 000 DM			
			LANGFRISTIGE VERBINDLICH- KEITEN	PENSIONS- VERPFLICH- TUNGEN 1)				
DM	ZAHLE DER BETRIEBE	1 000 DM	ZAHLE DER BETRIEBE	1 000 DM				
3 689	822 185	95	393 346	4 504	-	-	468 835	655 59
3 900	884 651	134	393 139	15 496	-	-	491 512	655 5
3 900	925 510	146	406 414	15 862	-	-	519 097	655
17 619	491 271	462	320 349	17 466	862	-	171 521	657 01
60	384 243	115	301 656	8 032	15 911	-	82 582	657 05
17 679	876 114	577	622 005	25 498	16 773	-	254 103	657
86 901	2 275 050	759	1 389 857	52 975	16 773	-	865 185	65
95 021	28 635 619	878	25 496 953	1 008 561	32 062	-	3 138 650	6
27 374	846 886	640	472 636	265 182	2 379	-	376 235	711 11
6 020	135 187	369	61 872	31 070	252	-	73 320	711 13
2 038	116 044	342	56 043	41 517	131	-	60 004	711 15
1 417	155 259	296	70 171	54 966	167	-	88 071	711 17
36 849	1 258 376	1 647	660 722	396 735	2 929	-	597 630	711 1
602	34 813	49	22 799	6 615	-	-	12 015	711 91
331	38 061	116	14 721	10 176	26	-	23 331	711 95
336	32 357	72	13 173	6 275	-	-	19 186	711 97
177	4 873	22	1 087	872	-	-	3 783	711 98
1 531	133 584	266	71 822	41 444	26	-	61 751	711 9
38 380	1 391 962	1 913	732 544	438 179	2 955	-	659 381	711
23 406	331 847	921	156 430	65 636	158	-	175 400	713 11
1 516	16 595	103	9 471	2 244	10	-	7 122	713 15
24 922	348 442	1 024	165 901	67 882	168	-	182 522	713 1
14 262	249 128	711	115 179	61 829	358	-	133 945	713 91
2 650	57 765	184	30 054	12 178	598	-	27 707	713 93
10 282	123 193	200	62 101	31 830	1 232	-	61 081	713 95
1 316	26 383	149	11 880	6 247	-	-	14 500	713 96
334	2 533	22	1 258	592	-	-	1 272	713 97
501	4 177	27	2 469	635	-	-	1 707	713 98
29 345	463 179	1 293	222 941	113 311	2 188	-	240 212	713 9
54 267	811 621	2 317	388 842	181 193	2 356	-	422 734	713
6 054	49 259	49	29 200	5 473	92	-	20 058	715
98 701	2 252 842	4 279	1 150 586	624 845	5 403	-	1 102 173	71
119	5 075	4	4 492	566	-	-	584	721 1
66	5 186	9	2 231	418	-	-	2 954	721 31
144	13 223	19	8 464	4 247	-	-	4 761	721 35
212	18 409	28	10 695	4 665	-	-	7 715	721 3
23	2 359	3	1 815	1 157	224	-	543	721 9
354	25 843	35	17 002	6 388	224	-	8 842	721
66	3 518	11	702	476	-	-	2 818	723
123	9 927	12	7 134	4 373	-	-	2 793	727
561	41 790	62	25 981	12 139	224	-	15 812	72
5 603	144 142	156	75 778	40 422	961	-	68 362	731 11
116	2 474	9	1 151	623	-	-	1 323	731 15
5 719	146 616	165	76 929	41 045	961	-	68 685	731 1
6 599	145 636	213	81 469	35 039	512	-	64 163	731 41
868	19 441	20	6 474	2 643	-	-	12 967	731 45
7 467	165 077	233	87 943	37 682	512	-	77 130	731 4
60	1 332	7	948	410	-	-	385	731 7
13 246	313 025	405	165 820	75 137	1 473	-	147 200	731
5 759	28 955	260	13 427	5 662	13	-	15 518	735 11
1 110	3 979	48	1 856	949	-	-	2 126	735 14
174	713	16	314	72	-	-	400	735 17
7 043	33 647	324	15 597	6 683	13	-	18 044	735 1
702	4 094	29	2 416	1 365	-	-	1 678	735 41
337	865	7	296	38	-	-	569	735 45
1 039	4 959	36	2 712	1 407	-	-	2 247	735 4
182	8 714	32	4 139	2 807	-	-	4 581	735 71

2.1 ANLAGEVERMOEGEN, UMLAUFVERMOEGEN, ROHBETRIEBSVERMOEGEN, SCHULDEN UND SONSTIGE ABZUEGE SOWIE

2.1.4 PERSONENGESELLSCHAFTEN

NUMMER DER SYSTEMATIK DER WIRTSCHAFTS- ZWEIGE	WIRTSCHAFTSGLIEDERUNG	GEWERBE- BETRIEBE	ANLAGEVERMOEGEN					UMLAUF	
			ANZAHL	SACHANLAGEN			FINANZ- ANLAGEN	ZUSAMMEN	BETRIEBS- KAPITAL
				BETRIEBS- GRUND- STUECKE	MASCHINEN U. AE. ANLAGEN	SONSTIGE SACH- ANLAGEN			
735 75	WANNEN-U. BRAUSEBAEDER (OH. MEDIZIN. BAEDER)	9	12	68	374	86	540	1 375	
735 7	SAUNAS U. BAEDER (OH. MEDIZIN. BAEDER)	42	3 314	1 291	3 002	223	7 830	2 617	
735	FRISEUR-U. SONST. KOERPER- PFLEGEGERWERBE	422	10 047	2 998	16 076	1 985	31 106	9 865	
739 1	FOTOGRAFISCHES GERWERBE	136	30 827	28 295	14 617	16 991	90 730	31 449	
739 3	VERSTAEGERUNGSGERWERBE	32	567	5	1 314	440	2 326	5 486	
739 5	EHEVERMITTLUNG	3	-	-	56	15	71	44	
739 7	BESTATTUNGSINSTITUTE	226	17 157	4 724	17 959	6 236	46 076	47 469	
739 9	SONST. PERSOENL. DIENST- LEISTUNGEN, ANG	46	1 075	2 393	2 154	2 421	8 043	10 066	
739	SONST. PERSOENL. DIENST- LEISTUNGEN	443	49 626	35 417	36 100	26 103	147 246	98 514	
73	WAESCH., KOERPERPFLG. U. A. PERSOENL. DIENSTLEISTG.	1 285	151 662	119 244	98 483	39 954	405 343	177 167	
741	GEBAEUDEREINIGUNG U. AE. (OH. FASSADEN)	496	27 742	37 020	63 336	41 816	169 914	320 833	
745 1	ABFALLBESEITIGUNG	109	26 482	107 934	111 960	17 642	264 016	125 022	
745 2	ABWASSERBESEITIGUNG	30	3 683	3 480	12 825	3 046	23 036	15 215	
745 3	SONST. HYGIEN. EINRICHTUN- GEN	48	5 067	13 936	16 049	1 489	36 541	20 466	
745	ABFALL-U. ABWASSERBE- SEITG., SONST. HYGIEN. EINR	187	35 232	125 350	140 834	22 179	323 595	160 703	
74	GEBAEUDEREINIG., ABFALL- BESEITG. U. A. HYGIEN. EINR.	683	62 974	162 370	204 170	63 995	493 509	481 536	
751 3	SONST. WISSENSCHAFTL. EINRICHTUNGEN	37	4 238	37 719	5 168	14 309	61 434	37 792	
751 4	SELBST. WISSENSCHAFTLER	11	141	747	362	417	1 667	3 932	
751 54	SCHULEN D. BERUFL. AUS-U. FORTBILDUNG	20	10 746	594	1 469	1 120	13 929	7 658	
751 5	SCHUL. D. ALLGEM. U. BERUFL. AUS-U. FORTBILDG. U. AE.	40	20 366	1 034	3 405	2 688	27 493	11 774	
751 7	FLUG-U. KRAFTFAHRSCHULEN	72	12 514	110	5 423	115	18 162	4 735	
751 91	SELBST. LEHRER F. MUSIK-U. A. KUNSTUNTERRICHT	5	971	19	281	-	1 271	226	
751 95	SONST. SELBST. LEHRER, ANG	8	-	12	574	-	586	2 915	
751 99	SONST. UNTERRICHT, ANG	25	4 408	368	2 356	593	7 725	6 389	
751 9	SONST. UNTERRICHT U. SELBST. LEHRER, ANG	38	5 379	399	3 211	593	9 582	9 530	
751	WISSENSCHAFT, FORSCHUNG, UNTERRICHT	206	42 820	41 321	18 265	18 215	120 621	68 780	
755 1	FILMTHEATER	238	99 111	20 111	29 282	17 717	166 221	30 951	
755 2	FILMHERSTELLUNG	127	4 547	11 337	13 804	492 403	522 091	229 707	
755 3	FILMVERLEIH U. -VERTRIEB	96	1 232	1 336	9 373	39 846	51 787	40 486	
755 41	THEATER, OPERNHAEUER	17	280	70	4 337	287	4 974	4 806	
755 43	ORCHESTER, CHOERE, BALLETTE	86	1 703	686	3 503	2 665	8 557	5 370	
755 44	SELBST. BILDENDE KUENSTLER	59	3 052	592	2 286	288	6 218	10 785	
755 45	SELBST. KOMPONISTEN U. MUSIKBEARBEITER	20	128	356	1 261	198	1 943	2 293	
755 46	SELBST. BUEHNEN-, FILM-U. RUNDFUNKKUENSTLER	12	713	119	683	1 917	3 432	829	
755 47	SELBST. SCHRIFTSTELLER	12	775	32	618	835	2 260	1 247	
755 4	THEATER, ORCHESTER, KUENSTLER, SCHRIFTSTELLER	214	8 884	3 023	13 046	6 724	31 677	25 678	
755 5	RUNDFUNK-U. FERNSEH- ANSTALTEN	6	-	3	198	795	996	527	
755 6	MUSEEN, KUNSTAUSSTELLUN- GEN, ZOOLOG. U. AE. GAERTEN	33	8 848	11 628	9 117	3 642	33 235	5 248	
755 7	ALLGEMEINBILD. U. UNTER- HALT. BUECHEREIEN	19	3 205	851	2 833	2 451	9 340	6 076	
755 81	SPORTEINRICHTUNGEN	303	60 799	17 784	17 231	5 455	101 279	24 423	
755 84	SELBST. SPORTLER	4	623	127	195	2	947	79	
755 87	SELBST. SPORTLEHRER, SPORTSCHULEN	47	5 285	927	1 278	466	7 956	1 344	
755 8	SPORT	354	66 707	18 848	18 704	5 923	110 182	25 846	
755 91	SCHAU-U. FAHRGESCHAEFTE	92	12 532	15 667	21 040	1 459	50 698	12 179	
755 92	AUSSPIELGESCHAEFTE	15	467	637	1 344	103	2 551	468	
755 94	WETT-U. LOTTERIEWESEN	41	6 205	11 653	20 988	46 076	84 922	117 038	
755 95	SPIELBANKEN U. -KLUBS	14	3 429	6 715	2 445	49 222	61 811	15 627	
755 96	BETRIEB V. SPIELAUTOMATEN	222	5 627	36 239	70 083	9 954	121 903	62 374	
755 98	SELBST. LEHRER U. UNTERR. F. UNTERHALT. TAETIGK. DIENSTLEISTUNGEN Z.	18	1 405	843	2 305	35	4 588	957	
755 9	UNTERHALTUNG, ANG KULTUR, KUNST, SPORT, UNTERHALTUNG	402	29 665	71 754	118 205	106 849	326 473	208 643	
755	UNTERHALTUNG	1 489	222 199	138 891	214 562	676 350	1 252 002	573 162	
75	BILDUNG, WISSENSCH., KUL- TUR, SPORT, UNTERHALTG.	1 695	265 019	180 212	232 827	694 565	1 372 623	641 942	
760 11	BUCHVERLAG (OH. ADRESS- BUCHVERLAG)	287	143 417	38 954	43 364	255 135	480 870	578 432	

FUSSNOTEN SIEHE S. 222

STELLUNG 1983

EINHEITSWERT DER GEWERBLICHEN BETRIEBE AUF DEN 1.1.1983 NACH WIRTSCHAFTLICHER GLIEDERUNG

(DMG, KG UND AEHNL. GES.)

VERMOEGEN	ROHBETRIEBS- VERMOEGEN	SCHULDEN UND SONSTIGE ABZUEGE				ABZUEGE AUFGRUND VON SCHACHTEL- BETEILIGUNGEN	EINHEITS- WERT	NUMMER DER SYSTE- MATIK DER WIRT- SCHAFTS- ZWEIGE	
		ZUSAMMEN	DARUNTER		ZAHL DER BETRIEBE				1 000 DM
			LANGFRISTIGE VERBINDLICH- KEITEN	PENSIONS- VERPFLICH- TUNGEN 1)					
VORRATS- VERMOEGEN									
222	2 137	9	518	48	-	-	1 617	735 75	
404	10 851	41	4 657	2 855	-	-	6 198	735 7	
8 486	45 457	401	22 966	10 945	13	-	26 489	735	
11 195	133 374	129	61 476	23 441	36	-	71 901	739 1	
1 053	12 905	31	6 163	312	-	-	6 737	739 3	
-	115	2	9	-	-	-	106	739 5	
12 466	106 011	219	52 631	18 994	473	-	53 376	739 7	
786	18 895	42	8 653	2 131	-	-	10 245	739 9	
25 540	271 300	423	128 932	44 878	509	-	142 365	739	
47 272	632 782	1 229	317 718	134 960	1 995	-	316 054	73	
20 106	510 853	488	290 965	57 977	1 255	-	219 877	741	
9 392	398 432	107	251 622	57 859	608	-	146 798	745 1	
2 725	40 976	30	23 422	11 146	7	-	17 547	745 2	
5 064	62 071	46	38 589	6 760	-	-	23 485	745 3	
17 181	501 479	183	313 633	77 765	615	-	187 830	745	
37 287	1 012 332	671	604 598	135 742	1 870	-	407 707	74	
2 267	101 493	33	45 101	23 978	1 388	-	56 392	751 3	
288	5 887	8	629	-	-	-	5 257	751 4	
193	21 780	17	12 103	1 821	117	-	9 671	751 54	
1 063	40 330	36	21 744	6 748	117	-	18 582	751 5	
912	23 809	67	10 408	7 385	-	-	13 415	751 7	
11	1 508	5	881	296	-	-	625	751 91	
53	3 554	8	2 164	109	-	-	1 392	751 95	
1 765	15 879	23	10 610	2 652	-	-	5 263	751 99	
1 829	20 941	36	13 655	3 057	-	-	7 280	751 9	
6 410	195 811	187	93 720	41 181	1 505	-	102 092	751	
2 216	199 388	230	73 296	35 013	1 049	-	126 083	755 1	
258 406	1 010 204	108	753 498	4 326	42	-	256 709	755 2	
81 668	173 941	89	121 909	24 302	47	-	52 022	755 3	
795	10 575	12	6 434	852	644	-	4 141	755 41	
1 360	15 287	49	6 300	597	51	-	8 984	755 43	
3 508	20 511	58	7 696	1 871	-	-	12 812	755 44	
17	4 253	16	1 790	990	-	-	2 465	755 45	
11	4 272	11	2 894	26	-	-	1 375	755 46	
38	3 545	9	1 908	1 350	-	-	1 635	755 47	
5 730	63 085	161	29 597	7 479	695	-	33 482	755 4	
43	1 566	6	615	34	-	-	949	755 5	
10 818	49 301	32	27 992	6 805	-	-	21 306	755 6	
720	16 136	19	9 762	3 366	1 321	-	6 370	755 7	
2 771	128 473	268	71 855	44 626	1 166	-	56 616	755 81	
8	1 034	4	342	300	-	-	691	755 84	
753	10 053	43	3 602	1 488	-	-	6 454	755 87	
3 532	139 560	315	75 799	46 414	1 166	-	63 761	755 8	
367	63 244	90	38 199	20 536	356	-	25 043	755 91	
79	3 098	14	923	449	-	-	2 173	755 92	
7 428	209 388	40	125 247	116 617	-	-	84 140	755 94	
596	78 034	14	21 823	19 562	-	-	56 213	755 95	
7 167	191 444	217	123 051	20 612	-	-	68 390	755 96	
26	5 571	18	2 611	1 706	-	-	2 959	755 98	
15 663	550 779	393	311 854	179 482	356	-	238 918	755 9	
378 796	2 203 960	1 353	1 404 322	307 221	4 676	-	799 600	755	
385 206	2 399 771	1 540	1 498 042	346 402	6 181	-	901 692	75	
386 857	1 446 159	273	831 856	103 057	37 225	-	614 303	760 11	

2.1 ANLAGEVERMOEGEN, UMLAUFVERMOEGEN, ROHBETRIEBSVERMOEGEN, SCHULDEN UND SONSTIGE ABZUEGE SOWIE

2.1.4 PERSONENGESELLSCHAFTEN

NUMMER DER SYSTE- MATIK DER WIRT- SCHAFTS- ZWEIGE	WIRTSCHAFTSGLIEDERUNG	GEWERBE- BETRIEBE	ANLAGEVERMOEGEN					UMLAUF- BETRIEBS- KAPITAL
			SACHANLAGEN			FINANZ- ANLAGEN	ZUSAMMEN	
			BETRIEBS- GRUND- STUECKE	MASCHINEN U. AE. ANLAGEN	SONSTIGE SACH- ANLAGEN			
		ANZAHL						1 000
760 15	ADRESSBUCHVERLAG	17	10 759	3 915	7 118	20 538	42 330	60 689
760 1	BUCHVERLAG	304	154 176	42 869	50 482	275 673	523 200	639 121
760 3	MUSIKVERLAG	144	5 152	1 902	9 038	28 759	44 851	87 507
760 5*	VERLAG V. FACHZEIT- SCHRIFTEN	69	19 117	15 163	15 375	39 843	89 498	101 523
760 55	VERLAG V. ALLGEM. ZEIT- SCHRIFTEN	66	60 244	30 931	64 169	613 355	768 699	622 683
760 59	VERLAG V. SONST. ZEIT- SCHRIFTEN	38	3 522	3 478	4 786	14 413	26 199	20 566
760 5	ZEITSCHRIFTENVERLAG	175	82 883	49 572	84 330	667 611	884 396	744 772
760 71	VERLAG V. TAGESZEITUNGEN	93	80 079	149 836	72 259	331 162	633 336	638 086
760 75	VERLAG V. WOCHEN-U. SONNTAGSZEITUNGEN	15	834	449	736	4 984	7 003	11 683
760 7	ZEITUNGSVERLAG	108	80 913	150 285	72 995	336 146	640 339	645 765
760 91	VERLAG V. BILDERN, GRAVIERUNGEN, POSTKARTEN	22	12 475	1 895	2 543	1 295	18 208	16 663
760 99	SONST. VERLAGSGEWERBE	143	41 417	19 502	22 551	36 420	119 890	124 198
760 9	SONST. VERLAGSGEWERBE	165	53 892	21 397	25 094	37 715	136 098	140 861
760	VERLAGSGEWERBE	896	377 016	266 025	241 939	1 345 904	2 230 884	2 262 030
771 11	ARZTPRAXEN (OH. ZAHN-U. TIERARZTPRAXEN)	1 457	22 735	41 517	151 133	10 617	226 002	235 119
771 14	ZAHNARZTPRAXEN	695	16 170	13 707	75 946	5 094	110 917	124 431
771 17	HEILPRAKTIKERPRAXEN	20	355	221	927	98	1 605	1 055
771 19	SONST. SELBST. TAETIGKEI- TEN 1. GESUNDEITSWESEN	143	5 109	4 030	11 561	2 651	23 351	15 651
771 1	FREIBERUFL. GESUNDEITSWESEN	2 315	44 373	59 475	239 567	18 460	361 875	376 256
771 51	KRANKENHAEUER	89	126 350	8 235	28 037	16 112	178 734	98 262
771 59	SONST. EINR. D. GESUND- HEITSWESENS	165	59 035	10 697	19 230	7 139	96 101	42 970
771 5	EINR. D. GESUNDEITSWESENS	254	185 388	18 932	47 267	23 251	274 835	141 232
771	GESUNDEITSWESEN	2 569	229 758	78 407	286 834	41 711	636 710	517 488
774 11	TIERARZTPRAXEN	140	1 389	1 402	5 686	2 955	11 432	14 101
774 19	SONST. FREIBERUFL. VETERINAERWESEN	6	169	-	15	-	184	134
774 1	FREIBERUFL. VETERINAER- WESEN	146	1 558	1 402	5 701	2 955	11 616	14 235
774 5	EINR. D. VETERINAERWESENS	3	1 276	2 656	520	5	4 457	439
774	VETERINAERWESEN	149	2 834	4 058	6 221	2 960	16 073	14 674
77	GESUNDEITSWESEN	2 718	232 592	62 465	293 055	44 671	652 783	532 162
781 11	RECHTSANWALTSPRAXEN M. NOTARIAT	901	8 201	3 237	55 055	5 657	72 150	242 722
781 13	RECHTSANWALTSPRAXEN OH. NOTARIAT	1 357	10 413	4 820	82 965	8 069	106 267	307 661
781 15	NOTARIAT	131	405	781	10 668	548	12 402	88 648
781 17	PATENTANWALTSPRAXEN	80	311	384	6 823	2 661	10 179	53 961
781 19	SONST. RECHTSBERATUNG	34	977	193	1 617	825	3 612	9 135
781 1	RECHTSBERATUNG	2 503	20 307	9 415	157 128	17 760	204 610	702 127
781 41	PRAXEN V. STEUERBERATERN, STEUERBERATUNGSGES.	632	9 141	3 462	42 070	96 963	151 636	193 191
781 45	PRAXEN V. STEUERBEVOLL- MAECHTIGTEN	380	5 736	2 652	20 558	8 749	37 695	76 276
781 4	STEUERBERATUNG	1 012	14 877	6 114	62 628	105 712	185 331	269 467
781 71	PRAXEN V. WIRTSCH. PRUEF., WIRTSCHAFTSPRUEFUNGSGES.	120	2 284	596	14 913	4 210	22 003	88 643
781 75	PRAXEN V. VEREID. BUCH- PRUEF., BUCHPRUEFUNGSGES.	8	268	-	319	47	634	1 455
781 7	WIRTSCHAFTSPRUEF., WIRT- SCHAFTL. UNTERN. BERATUNG	128	2 552	596	15 232	4 257	22 637	90 098
781 91	AUFSICHTSRATSTAETIGKEIT	3	-	-	36	-	36	245
781 95	ANLAGEBERATUNG (OH. EFFEKTEVERMITTLUNG)	48	3 770	352	1 217	9 283	14 622	34 132
781 99	SONST. WIRTSCHAFTL. UNTER- NEHMENSBERATUNG, ANG	363	28 971	12 614	20 726	261 567	323 878	305 191
781 9	SONST. WIRTSCHAFTS- BERATUNG	414	32 741	12 966	21 979	270 850	338 536	339 568
781	RECHTS-U. STEUERBERATUNG, WIRTSCHAFTSPRUEFUNG USW	4 057	70 477	29 091	256 967	398 579	755 114	1 401 260
784 1	ARCHITEKTURBUEROS	1 224	17 775	5 781	53 405	21 839	98 800	407 569
784 31	INGENIEURBUEROS F. BAUTECHN. GESAMTPLANUNG	398	23 533	10 902	26 176	21 691	82 302	255 166
784 33	INGENIEURBUEROS F. TECHN. FACHPLANUNG	773	28 953	14 035	52 394	35 917	131 303	464 743
784 35	BAUFACHL. GUTACHTER	22	37	155	784	2 746	3 722	2 011
784 37	BUEROS F. TECHN.-WIRT- SCHAFTL. BERATUNG	102	1 468	485	5 981	902	8 836	31 603
784 3	BUEROS BERAT. INGENIEURE	1 295	53 991	25 581	85 335	61 256	226 163	753 523
784 5	VERMESSUNGSBUEROS	50	2 456	1 849	5 992	1 158	11 455	22 075
784 7	CHEM., CHEMOTECN. U. PHYSIKAL. LABORATORIEN	148	6 258	10 797	11 959	10 907	39 921	46 750
784	TECHN. BERATUNG U. PLANUNG	2 717	80 480	44 008	156 691	95 160	376 339	1 229 917
787 11	ATELIERS F. GEBRAUCHS- GRAPHIK	76	5 723	7 088	13 563	5 339	31 713	16 993
787 12	SCHAUFENSTERGESTALTUNG	12	599	80	344	28	1 051	1 374

FUSSNOTEN SIEHE S. 222

STELLUNG 1983

EINHEITSWERT DER GEWERBLICHEN BETRIEBE AUF DEN 1.1.1983 NACH WIRTSCHAFTLICHER GLIEDERUNG

(OHG, KG UND AEHNL. GES.)

VERMOEGEN		SCHULDEN UND SONSTIGE ABZUEGE				ABZUEGE AUFGRUND VON SCHACHTEL- BETEILIGUNGEN	EINHEITS- WERT	NUMMER DER SYSTE- MATIK DER WIRT- SCHAFTS- ZWEIGE
VORRATS- VERMOEGEN	ROHBETRIEBS- VERMOEGEN	ZUSAMMEN	DARUNTER					
			LANGFRISTIGE VERBINDLICH- KEITEN	PENSIONS- VERPFLICH- TUNGEN 1)				
DM		ZAHL DER BETRIEBE	1 000 DM		ZAHL DER BETRIEBE	1 000 DM		
12 864	115 883	17	64 718	3 183	1 865	-	51 158	760 15
399 721	1 562 042	290	896 574	106 240	39 090	-	665 461	760 1
26 794	159 152	135	84 568	7 152	1 456	-	74 582	760 3
29 577	220 598	64	152 219	13 415	18 966	-	68 380	760 51
53 382	1 444 764	65	565 246	211 374	17 248	-	879 517	760 55
2 226	48 991	37	21 514	3 889	-	-	27 477	760 59
85 185	1 714 353	166	738 979	228 678	26 214	-	975 374	760 5
41 905	1 213 327	91	476 210	106 150	33 463	-	837 115	760 71
965	19 651	15	6 601	619	75	-	13 049	760 75
42 870	1 332 978	106	482 811	106 769	33 538	-	850 164	760 7
14 747	49 616	21	29 990	4 482	472	-	19 629	760 91
72 673	316 761	133	165 878	20 292	9 454	-	150 885	760 95
87 420	366 379	154	195 868	24 774	9 926	-	170 514	760 9
641 990	5 134 904	851	2 398 800	473 613	120 224	-	2 736 055	760
5 389	466 510	1 360	170 352	106 435	305	-	296 160	771 11
20 419	265 767	662	91 722	51 138	211	-	164 021	771 14
154	2 814	16	559	397	-	-	2 258	771 17
1 735	40 737	129	16 810	9 505	-	-	23 926	771 19
27 697	765 828	2 167	279 443	167 475	516	-	486 365	771 1
6 238	283 234	84	182 140	101 140	1 856	-	101 085	771 51
5 713	144 784	153	72 172	31 033	858	-	72 614	771 59
11 951	428 018	237	254 312	132 173	2 714	-	173 709	771 5
39 648	1 193 846	2 404	533 755	299 648	3 230	-	660 074	771
5 169	30 702	133	8 361	1 684	-	-	22 336	774 11
79	397	6	88	27	-	-	309	774 19
5 248	31 099	139	8 449	1 711	-	-	22 645	774 1
99	4 995	3	2 317	116	-	-	2 678	774 5
5 347	36 094	142	10 766	1 827	-	-	25 323	774
44 995	1 229 940	2 546	544 521	301 475	3 230	-	685 397	77
1 562	316 434	819	113 416	20 358	270	-	203 012	781 11
7 906	421 834	1 251	145 568	29 695	917	-	276 267	781 13
493	101 543	129	32 583	3 526	75	-	68 956	781 15
1 206	65 346	79	25 737	3 509	906	-	39 603	781 17
467	13 214	33	6 001	360	-	-	7 214	781 19
11 634	918 371	2 311	323 305	57 448	2 168	-	595 052	781 1
18 957	363 784	614	127 098	40 571	2 226	-	236 668	781 41
5 744	119 715	367	47 067	15 246	752	-	72 640	781 45
24 701	483 499	981	174 165	55 817	2 978	-	309 308	781 4
21 550	132 196	118	71 972	3 236	5 714	-	60 219	781 71
14	2 103	8	1 035	620	84	-	1 068	781 75
21 564	134 299	126	73 007	3 856	5 798	-	61 287	781 7
	281	1	33	-	-	-	248	781 91
362	49 116	43	24 389	4 495	5	-	24 725	781 95
29 966	659 035	336	292 946	42 824	1 884	-	366 086	781 99
30 328	708 432	380	317 368	47 319	1 889	-	391 059	781 9
88 227	2 244 601	3 798	887 845	164 440	12 833	-	1 386 706	781
181 005	687 374	1 123	348 436	16 046	51	-	338 942	784 1
106 502	443 970	368	298 074	24 567	1 752	-	145 896	784 31
154 565	750 611	737	440 385	40 685	1 312	-	310 207	784 33
2 142	7 875	20	3 039	71	-	-	4 840	784 35
2 631	43 070	93	18 756	2 964	102	-	24 316	784 37
265 840	1 245 526	1 218	760 254	68 287	3 166	-	485 259	784 3
6 050	39 580	50	17 212	1 957	553	-	22 361	784 5
14 386	101 057	138	46 579	18 946	292	-	54 482	784 7
467 281	2 073 537	2 529	1 172 481	105 236	4 062	-	901 044	784
4 547	53 253	72	25 572	7 990	-	-	27 685	787 11
896	3 321	12	1 550	337	-	-	1 775	787 12

2.1 ANLAGEVERMOEGEN, UMLAUFVERMOEGEN, ROHBETRIEBSVERMOEGEN, SCHULDEN UND SONSTIGE ABZUEGE SOWIE

2.1.4 PERSONENGESELLSCHAFTEN

NUMMER DER SYSTE- MATIK DER WIRT- SCHAFTS- ZWEIGE	WIRTSCHAFTSGLIEDERUNG	GEWERBE- BETRIEBE	ANLAGEVERMOEGEN					ZUSAMMEN	UMLAUF BETRIEBS- KAPITAL
			SACHANLAGEN			FINANZ- ANLAGEN			
			BETRIEBS- GRUND- STUECKE	MASCHINEN U. AE. ANLAGEN	SONSTIGE SACH- ANLAGEN				
ANZAHL							1 000		
787 13	PLAKATANSCHLAG-U. VERKEHRSMITTELWERBUNG	26	4 299	9 546	9 574	16 451	39 870	12 639	
787 15	FILM-U. LICHTBILDWERBUNG	20	5 891	896	3 055	3 415	13 257	30 553	
787 17	WERBEFUNK U. -FERNSEHEN	10	603	339	204	500	1 646	4 945	
787 19	SONST. WERBEGESTALTUNG U. - DURCHFUEHRUNG	338	23 076	22 026	29 636	48 350	123 088	206 521	
787 1	WERBEGESTALTUNG U. - DURCHFUEHRUNG	482	40 191	39 975	56 376	74 083	210 625	273 025	
787 5	WERBEBERATUNG U. - VERMITTLUNG	260	4 197	2 197	10 055	9 233	25 682	110 473	
787	WERBUNG	742	44 388	42 172	66 431	83 316	236 307	283 498	
789 1	MARKT-U. MEINUNGS- FORSCHUNG, ORG. BERATUNG	55	4 857	813	3 649	3 686	13 005	31 740	
789 2	DATENVERARBEITUNG	242	24 290	36 691	27 530	25 000	113 511	89 870	
789 31	INKASSOBUEROS	25	177	607	1 648	2 608	5 040	33 725	
789 39	SONST. VERMOEGENS- VERWALTUNG	1 078	1 005 551	234 636	139 034	2 862 856	4 242 077	1 372 236	
789 3	VERMOEGENSVERWALTUNG (OH. BETEILIGUNGSGES.)	1 103	1 005 728	235 243	140 662	2 865 464	4 247 117	1 405 961	
789 41	KORRESPONDENZ-U. NACHRICHTENBUEROS	6	2 630	113	1 592	979	5 314	3 918	
789 45	SELBST. JOURNALISTEN	13	102	26	737	12	879	2 396	
789 4	NACHRICHTENBUEROS	21	2 732	141	2 329	991	6 193	6 314	
789 51	SELBST. JOURNALISTEN- AUSSTELLUNGS-U. MESSE- WESEN	24	2 343	284	764	96	3 489	4 876	
789 5	AUSSTELLUNGS- MESS- U. AE. EINRICHTUNGEN	24	2 343	284	764	96	3 489	4 876	
789 6	GRUNDSTUECKS- GEBAEUDE- U. FAHRZEUGBEWACHUNG	76	6 028	1 891	16 367	35 298	63 384	75 611	
789 71	AUSKUNFTSBUEROS	42	540	171	2 337	1 061	4 109	10 266	
789 73	DOLMETSCHER-U. UEBER- SETZUNGSBUEROS	8	-	12	268	112	392	1 006	
789 75	SCHREIBBUEROS	42	296	2 412	5 280	3 560	11 548	7 781	
789 77	PRIV. STELLENVERMITTLUNG	24	145	5	1 205	1 668	3 023	14 547	
789 78	GEWERBSM. ARBEITNEHMER- UEBERLASSUNG	27	142	50	885	431	1 508	6 622	
789 7	AUSKUNFTS- SCHREIB-U. AE. BUEROS, STELLENVERMITTLG.	143	1 123	2 650	9 975	6 832	20 580	40 226	
789 8	ABFUELL-U. VERPACKUNGS- GEWERBE	19	7 948	6 139	5 776	4 418	24 281	28 314	
789 9	SONST. DIENSTLEISTUNGEN F. UNTERNEHMEN, ANG	142	31 561	14 616	8 137	23 456	77 770	53 013	
789	DIENSTLEISTUNGEN F. UNTERNEHMEN, ANG	1 825	1 086 610	298 268	215 209	2 969 243	4 569 330	1 735 925	
78	DIENSTLEISTUNGEN F. UNTERNEHMEN	9 341	1 281 955	412 539	695 298	3 546 298	5 937 090	4 750 600	
791 1	VERMIETG. V. LANDW. MASCHINEN U. GERAETEN	71	14 954	16 021	6 525	1 904	39 404	11 473	
791 2	VERMIETG. V. BAUMASCHINEN U. -GERAETEN	157	26 552	58 579	49 779	20 166	155 076	49 082	
791 3	VERMIETG. V. BUEROMASCH. DATENVERARBEITUNGSANL.	71	3 464	171 783	6 221	13 237	194 705	52 870	
791 5	VERMIETG. V. KRAFTFAHR- ZEUGEN AN SELBSTFAHRER	143	23 777	15 080	101 322	4 031	144 210	43 594	
791 6	VERMIETG. V. SONST. FAHR- ZEUGEN, CONTAINERN	194	16 472	477 125	411 296	6 672	911 565	972 997	
791 7	VERMIETG. V. HAUSRAT, BE- KLEIDG. SONST. GEBR. GUET.	34	18 233	6 812	6 423	6 291	37 759	6 660	
791 9	VERMIETG. SONST. BEWEGL. SACHEN, ANG	603	163 658	489 761	350 681	175 841	1 179 941	229 915	
791	VERMIETG. BEWEGL. SACHEN (OH. BUECHER U. AE., FILME)	1 273	267 110	1 235 161	932 247	228 142	2 662 660	1 366 591	
794 11	WOHNUNGSUNTERNEHMEN (VER- MIETUNG V. EIG. WOHNUNGEN)	487	626 642	14 665	37 524	114 911	793 742	334 403	
794 15	WOHNUNGSUNTERNEHMEN (VER- KAUF V. EIG. WOHNUNGEN)	457	381 328	8 608	16 554	85 076	491 566	362 720	
794 1	WOHNUNGSUNTERNEHMEN	944	1 007 970	23 273	54 078	199 987	1 285 308	697 123	
794 5	GRUNDST. -U. WOHNUNGS- VERWALTUNG U. AE.	2 242	3 429 662	142 764	77 286	1 243 946	4 893 658	1 366 913	
794 91	VERMIETG. V. EIG. FILM- ATELIERS	10	3 661	2 615	1 007	6 174	13 457	1 637	
794 99	SONST. GRUNDSTUECKSWESEN. ANG	5 367	4 998 130	978 010	362 410	2 587 619	8 926 169	2 647 874	
794 9	SONST. GRUNDSTUECKSWESEN	5 377	5 001 791	980 625	363 417	2 593 793	8 939 626	2 649 511	
794	GRUNDSTUECKS-U. WOHNUNGS- WESEN	8 563	9 439 423	1 146 662	494 781	4 037 726	15 118 592	4 713 547	
797 01	BETEILIGUNGSGESELLSCHAFT- TEN, SCHWERPKT. I. ABT. 1-3	710	397 080	52 015	426 772	7 067 182	7 943 049	1 075 523	
797 09	BETEILIGUNGSGESSELL- SCHAFTEN, SCHWERPUNKT ANG	477	138 701	59 813	38 567	1 909 839	2 146 920	634 090	
797	BETEILIGUNGSGESSELL- SCHAFTEN	1 187	535 781	111 828	465 339	8 977 021	10 089 969	1 709 613	
799	SONST. DIENSTLEISTUNGEN, ANG	136	35 554	14 827	9 261	18 556	78 198	34 202	
79	DIENSTLEISTUNGEN, ANG	11 159	10 277 866	2 508 478	1 901 628	13 261 445	27 949 419	7 823 953	

FUSSNOTEN SIEHE S. 222

[OHG, KG UND AEHNL. GES.]

VERMOEGEN	ROHBEREITS- VERMOEGEN	SCHULDEN UND SONSTIGE ABZUEGE				ABZUEGE AUFGRUND VON SCHACHTEL- BETEILIGUNGEN	EINHEITS- WERT	NUMMER DER SYSTEMATIK DER WIRT- SCHAFTS- ZWEIGE	
		ZUSAMMEN	DARUNTER		ZAHL DER BETRIEBE				1 000 DM
			LANGFRISTIGE VERBINDLICH- KEITEN	PENSIONS- VERPFLICH- TUNGEN 1)					
DM		ZAHL DER BETRIEBE	1 000 DM	ZAHL DER BETRIEBE	1 000 DM				
2 107	54 616	23	36 213	7 831	1 672	-	18 405	787 13	
754	44 564	20	28 036	7 815	187	-	16 529	787 15	
1 110	7 701	10	6 046	686	-	-	1 653	787 17	
22 505	352 114	331	218 040	53 741	839	-	134 072	787 19	
21 919	515 569	468	315 457	76 400	2 698	-	200 119	787 1	
2 061	138 216	247	83 144	5 275	2 742	-	55 065	787 5	
33 980	653 785	715	398 601	87 675	5 440	-	255 184	787	
3 027	47 772	54	30 247	4 498	-	-	17 523	789 1	
19 549	222 930	226	127 927	36 978	2 049	-	95 000	789 2	
163	36 928	24	29 397	34	1 903	-	9 529	789 31	
48 992	5 663 305	970	1 829 933	606 937	13 277	-	3 833 376	789 39	
49 155	5 702 233	994	1 859 330	606 971	15 180	-	3 842 905	789 3	
1 541	10 773	8	6 408	44	242	-	4 364	789 41	
16	3 293	13	589	21	-	-	2 703	789 45	
1 559	14 066	21	6 997	65	242	-	7 067	789 4	
1 354	9 719	24	6 552	1 995	1	-	3 170	789 51	
1 354	9 719	24	6 552	1 995	1	-	3 170	789 5	
699	139 694	73	57 684	8 357	1 823	-	82 004	789 6	
233	14 610	40	8 939	624	1	-	5 673	789 71	
-	1 400	8	406	48	-	-	994	789 73	
2 101	21 430	40	10 023	2 359	-	-	11 407	789 75	
3	17 573	24	6 613	131	-	-	10 959	789 77	
32	8 162	26	4 055	107	37	-	4 105	789 78	
2 369	63 175	138	30 036	3 269	38	-	33 138	789 7	
6 314	58 909	19	41 580	7 884	794	-	17 331	789 8	
12 623	143 406	131	81 801	22 809	3 964	-	61 597	789 9	
96 649	6 401 904	1 680	2 242 154	692 826	24 091	-	4 159 735	789	
686 137	11 373 827	8 722	4 701 081	1 050 177	46 426	-	6 672 669	78	
887	51 764	68	26 007	15 451	-	-	25 760	791 1	
5 444	209 602	151	107 743	50 258	8	-	101 853	791 2	
10 084	257 659	69	173 698	21 626	-	-	83 960	791 3	
2 495	190 299	137	119 714	35 242	1 954	-	70 576	791 5	
1 052	1 885 614	179	925 035	318 072	8 429	-	960 579	791 6	
469	44 888	32	23 400	13 804	-	-	21 485	791 7	
36 594	1 446 450	565	824 908	158 377	182	-	621 528	791 9	
57 025	4 086 276	1 201	2 200 505	612 830	10 573	-	1 885 741	791	
70 735	1 198 880	436	617 894	262 014	1 006	-	581 000	794 11	
128 096	982 382	424	476 748	158 076	2 117	-	505 625	794 15	
198 831	2 181 262	860	1 094 642	420 090	3 123	-	1 086 625	794 1	
351 313	6 611 884	2 065	2 863 825	1 567 058	5 314	-	3 748 048	794 5	
4 969	20 063	8	8 786	4 605	-	-	11 275	794 91	
196 782	11 770 825	4 914	4 286 198	2 204 677	33 565	-	7 484 628	794 99	
201 751	11 790 888	4 922	4 294 984	2 209 282	33 565	-	7 495 903	794 9	
751 895	20 584 034	7 847	8 253 451	4 196 430	42 002	-	12 330 576	794	
494 672	9 513 244	418	1 924 683	536 723	11 004	-	7 588 564	797 01	
212 682	2 993 692	331	1 094 064	653 641	2 835	-	1 899 624	797 09	
707 354	12 506 936	749	3 018 747	1 190 364	13 839	-	9 488 188	797	
7 582	119 982	114	44 106	22 067	9	-	75 879	799	
1 523 856	37 297 228	9 911	13 516 809	6 021 691	66 423	-	23 780 384	79	

2.1 ANLAGEVERMOEGEN, UMLAUFVERMOEGEN, ROHBETRIEBSVERMOEGEN, SCHULDEN UND SONSTIGE ABZUEGE SOWIE

2.1.4 PERSONENGESELLSCHAFTEN

NUMMER DER SYSTEMATIK DER WIRTSCHAFTS- ZWEIGE	WIRTSCHAFTSGLIEDERUNG	GEWERBE- BETRIEBE	ANLAGEVERMOEGEN				UMLAUF	
			SACHANLAGEN			FINANZ- ANLAGEN	ZUSAMMEN	BETRIEBS- KAPITAL
			BETRIEBS- GRUND- STUECKE	MASCHINEN U. AE. ANLAGEN	SONSTIGE SACH- ANLAGEN			
ANZAHL			1 000					
7	DIENSTLEISTG. V. UNTER- NEHMEN U. FR. BERUFEN	32 292	13 853 567	3 890 301	4 051 162	19 092 983	40 888 013	17 022 398
5 - 9	UEBRIGE WIRTSCHAFTS- BEREICHE	39 423	15 758 658	9 265 462	7 703 636	21 848 276	54 576 032	49 279 851

1) RUECKSTELLUNGEN FUER LAUFENDE PENSIONSVERPFLICHTUNGEN UND PENSIONSANWARTSCHAFTEN; OHNE NORDRHEIN-WESTFALEN. - 2) SOWEIT ALS WIRTSCHAFTLICHER SCHWERPUNKT IM WEINBAU LIEGT. - 4) BESONDERS NACHGEWIESENE ANSTALTEN UND EINRICHTUNGEN, SOWEIT ALS BETRIEBS-

STELLUNG 1983

EINHEITSWERT DER GEWERBLICHEN BETRIEBE AUF DEN 1.1.1983 NACH WIRTSCHAFTLICHER GLIEDERUNG

(OHG, KG UND AEHNL. GES.)

VERMOEGEN	ROHBETRIEBS- VERMOEGEN	SCHULDEN UND SONSTIGE ABZUEGE				ABZUEGE AUFGRUND VON SCHACHTEL- BETEILIGUNGEN	EINHEITS- WERT	NUMMER DER SYSTE- MATIK DER WIRT- SCHAFTS- ZWEIGE
		ZUSAMMEN	DARUNTER					
			LANGFRISTIGE VERBINDLICH- KEITEN	PENSIONS- VERPFLICH- TUNGEN 1)				
VORRATS- VERMOEGEN								
DM		ZAHL DER BETRIEBE	1 000 DM			ZAHL DER BETRIEBE	1 000 DM	

3 466 005	61 376 416	29 811	24 758 136	9 103 044	251 976	-	-	36 617 983	7
3 893 492	107 749 375	36 715	61 630 253	15 916 962	393 286	-	-	46 116 776	5 - 9

BETRIEBSVERMOEGEN FESTGESTELLT. 3) ABWEICHEND VON DER WZ 1979 SIND HIER ALLE GEWERBLICHEN BETRIEBE EINZUORDNEN, DEREN ALLGEMEINER VERMOEGEN FESTGESTELLT.

2.2 ZAHL UND EINHEITSWERT DER GEWERBLICHEN BETRIEBE AUF DEN 1.1.1983 NACH UNTERNEHMENS

NUMMER DER SYSTEMATIK DER WIRTSCHAFTSZWEIGE	WIRTSCHAFTSGLIEDERUNG	INSGESAMT		DAVON IN DER EINHEITSWERT					
		ANZAHL DER BETRIEBE	1 000 DM	UNTER 10 000		10 000 - 20 000		20 000 - 50 000	
				ANZAHL DER BETRIEBE	1 000 DM	ANZAHL DER BETRIEBE	1 000 DM	ANZAHL DER BETRIEBE	1 000 DM
NATUERLICHE UND NICHT									
0	LAND-U. FORSTWIRTSCHAFT, FISCHEREI 1)	5 757	1 323 884	386	2 063	407	6 024	999	33 964
1	ENERGIE-U. WASSER- VERSORUNG, BERGBAU	2 610	59 343 701	45	238	51	779	160	5 353
2	VERARBEITENDES GEWERBE	137 728	264 182 694	5 275	26 957	6 020	90 843	18 390	627 411
3	BAUGEWERBE	76 812	25 994 194	3 460	19 292	4 133	62 214	13 020	445 336
1-3	PRODUZIERENDES GEWERBE	217 150	349 520 589	8 780	48 487	10 204	153 836	31 570	1 078 102
40/41	GROSSHANDEL	65 713	48 704 773	3 279	17 868	3 787	57 396	10 659	354 686
42	HANDELSVERMITTLUNG	15 231	2 019 954	1 712	9 603	1 995	29 694	4 405	145 198
43	EINZELHANDEL	125 542	39 851 451	6 788	37 511	7 713	115 434	21 074	716 535
5	VERKEHR U. NACHRICHTEN- UEBERMITTLUNG	25 824	16 294 785	1 774	9 870	1 860	27 847	4 574	153 002
6	KREDITINSTITUTE U. VERSICHERUNGSGEWERBE	11 376	110 795 475	1 175	6 274	1 095	16 151	1 804	57 112
7	Dienstleistg. v. unter- nehmen u. freien berufen	224 433	83 795 060	22 646	126 995	22 735	343 404	56 923	1 827 474
8.. 5-9	ORG. OH. ERWERBSZWECK 2) ..	331	116 643	83			901	106	3 307
9	GEBIETSKOERPERSCHAFTEN U. SOZIALVERSICHERUNG 2)	21	65 738	4			34	3	120
0-9	ALLE WIRTSCHAFTS- ABTEILUNGEN ZUSAMMEN	691 378	652 488 352	46 586	258 914	45 841	750 478	132 117	4 371 500
DAVON NATUERLICHE									
0	LAND-U. FORSTWIRTSCHAFT, FISCHEREI 1)	3 376	549 905	215	1 123	219	3 231	546	18 649
1	ENERGIE-U. WASSER- VERSORUNG, BERGBAU	247	87 266	9	46	13	203	43	1 442
2	VERARBEITENDES GEWERBE	63 555	14 842 877	2 619	14 359	2 814	41 986	6 257	288 403
3	BAUGEWERBE	39 364	7 241 329	1 596	8 910	1 780	26 574	5 350	186 927
1-3	PRODUZIERENDES GEWERBE	103 166	22 171 472	4 224	23 315	4 607	68 763	13 650	476 772
40/41	GROSSHANDEL	19 555	5 350 663	942	5 080	940	13 997	2 497	86 749
42	HANDELSVERMITTLUNG	9 651	803 297	1 282	7 157	1 423	21 066	2 876	94 643
43	EINZELHANDEL	84 076	12 969 205	4 523	24 998	4 927	73 361	12 944	446 616
5	VERKEHR U. NACHRICHTEN- UEBERMITTLUNG	11 856	2 340 115	988	5 551	946	14 026	1 966	66 334
6	KREDITINSTITUTE U. VERSICHERUNGSGEWERBE	2 916	197 219	792	4 179	669	9 802	766	23 902
7	Dienstleistg. v. unter- nehmen u. freien berufen	104 049	14 864 849	10 634	56 674	9 812	144 918	20 599	697 191
8.. 5-9	ORG. OH. ERWERBSZWECK 2) ..	-	-	-	-	-	-	-	-
9	GEBIETSKOERPERSCHAFTEN U. SOZIALVERSICHERUNG 2)	-	-	-	-	-	-	-	-
0-9	ALLE WIRTSCHAFTS- ABTEILUNGEN ZUSAMMEN	338 645	59 246 725	23 600	128 077	23 543	349 164	55 844	1 910 856
DAVON NICHTNATUERLICHE									
0	LAND-U. FORSTWIRTSCHAFT, FISCHEREI 1)	2 381	773 979	171	940	188	2 793	453	15 315
1	ENERGIE-U. WASSER- VERSORUNG, BERGBAU	2 363	59 256 435	36	192	38	576	117	3 911
2	VERARBEITENDES GEWERBE	74 173	245 339 817	2 656	14 598	3 206	48 857	10 133	339 008
3	BAUGEWERBE	37 448	18 752 865	1 864	10 362	2 353	35 640	7 670	258 411
1-3	PRODUZIERENDES GEWERBE	113 984	327 349 117	4 556	25 172	5 597	85 073	17 920	601 330
40/41	GROSSHANDEL	46 158	43 354 110	2 337	12 788	2 847	43 399	6 162	267 937
42	HANDELSVERMITTLUNG	5 580	1 216 657	430	2 446	572	8 628	1 529	50 555
43	EINZELHANDEL	41 466	26 882 246	2 265	12 513	2 786	42 073	6 130	271 919
5	VERKEHR U. NACHRICHTEN- UEBERMITTLUNG	13 968	13 954 670	786	4 319	914	13 821	2 608	86 668
6	KREDITINSTITUTE U. VERSICHERUNGSGEWERBE	8 460	110 598 256	387	2 095	426	6 349	1 038	33 210
7	Dienstleistg. v. unter- nehmen u. freien berufen	120 384	68 930 211	12 012	70 321	12 923	198 486	36 324	1 130 283
8.. 5-9	ORG. OH. ERWERBSZWECK 2) ..	331	116 643	83			901	106	3 307
9	GEBIETSKOERPERSCHAFTEN U. SOZIALVERSICHERUNG 2)	21	65 738	4			34	3	120
0-9	ALLE WIRTSCHAFTS- ABTEILUNGEN ZUSAMMEN	352 733	593 241 627	22 986	130 837	26 298	401 314	76 273	2 460 644
DARUNTER PERSONENGESELLSCHAFTEN									
0	LAND-U. FORSTWIRTSCHAFT, FISCHEREI 1)	1 440	482 319	94	505	91	1 329	205	7 227
1	ENERGIE-U. WASSER- VERSORUNG, BERGBAU	264	2 347 504	10	58	3	38	20	701
2	VERARBEITENDES GEWERBE	34 954	88 055 317	615	3 303	690	10 273	1 904	65 924
3	BAUGEWERBE	13 743	9 979 913	346	1 871	390	5 752	1 129	38 982
1-3	PRODUZIERENDES GEWERBE	48 961	100 382 734	971	5 232	1 083	16 063	3 053	105 607
40/41	GROSSHANDEL	16 380	21 856 411	367	2 013	395	5 836	1 046	36 311
42	HANDELSVERMITTLUNG	2 001	628 342	134	777	149	2 193	393	13 505
43	EINZELHANDEL	21 203	16 412 461	685	3 659	765	11 340	2 094	71 731
5	VERKEHR U. NACHRICHTEN- UEBERMITTLUNG	6 164	6 360 790	178	982	204	3 079	496	16 866
6	KREDITINSTITUTE U. VERSICHERUNGSGEWERBE	962	3 138 650	123	602	89	1 279		
7	Dienstleistg. v. unter- nehmen u. freien berufen	32 292	36 617 983	1 642	8 801	1 523	22 800	3 959	135 772
8.. 5-9	ORG. OH. ERWERBSZWECK 2) ..	-	-	-	-	-	-	-	-
9	GEBIETSKOERPERSCHAFTEN U. SOZIALVERSICHERUNG 2)	-	-	-	-	-	-	-	-
0-9	ALLE WIRTSCHAFTS- ABTEILUNGEN ZUSAMMEN	129 408	185 881 043	4 194	22 571	4 299	63 919	11 449	394 001

1) SOWEIT ALS GEWERBL. BETRIEBSVERMOEGEN FESTGESTELLT. - 2) ANSTALTEN U. EINRICHTUNGEN, SOWEIT ALS GEWERBL. BETRIEBSVERMOEGEN FESTGESTELLT.

FORMEN, GROSSEREN WIRTSCHAFTSBEREICHEN UND ZUSAMMENGEFASSTEN EINHEITSWERTGRUPPEN

GRUPPE VON ... BIS UNTER ... DM

50 000 - 250 000		250 000 - 1 MILL.		1 MILL. - 5 MILL.		5 MILL. - 10 MILL.		10 MILL. - 50 MILL.		50 MILL. UND MEHR		NUMMER DER SYSTEMATIK DER WIRTSCHAFTSZWEIGE
ANZAHL DER BETRIEBE	1 000 DM	ANZAHL DER BETRIEBE	1 000 DM	ANZAHL DER BETRIEBE	1 000 DM	ANZAHL DER BETRIEBE	1 000 DM	ANZAHL DER BETRIEBE	1 000 DM	ANZAHL DER BETRIEBE	1 000 DM	

NATUERLICHE PERSONEN

2 879	353 189	946	412 798	122	224 256	8	51 816	10	239 774	-	-	0
419	53 428	499	283 174	707	1 736 431	243	1 711 211	306	6 714 166	180	48 838 921	1
60 238	7 592 711	28 530	13 756 238	13 284	28 980 958	2 723	19 004 343	2 635	54 789 887	623	139 311 346	2
38 479	4 732 253	14 366	6 513 453	2 937	5 618 058	267	1 799 298	133	2 539 662	17	4 263 626	3
99 136	12 379 392	43 395	20 552 865	16 938	36 335 447	3 233	22 514 852	3 074	64 043 715	820	192 413 893	1 - 3
25 016	3 050 224	14 634	7 328 280	6 652	13 722 340	905	6 222 370	515	5 768 527	64	8 183 082	40/41
5 776	611 817	1 081	488 825	229	417 332	24	167 585	9	149 900	-	-	42
66 013	6 139 986	20 056	8 790 179	3 387	6 404 714	300	2 095 592	176	3 325 581	35	10 223 919	43
10 636	1 274 933	4 923	2 389 173	1 684	3 379 421	190	1 356 699	159	3 237 167	24	4 464 673	5
4 816	185 589	1 163	702 215	2 447	5 672 724	610	4 264 947	866	20 058 429	396	79 832 034	6
89 201	10 094 022	24 523	11 226 099	6 630	13 545 280	884	6 158 852	734	14 935 260	157	25 537 673	7
104	10 549	26	13 504	12					88 382			8.. 5-9
4	389	4	1 501	6					63 694			9
300 783	36 100 091	110 751	51 905 439	38 057	79 720 894	6 159	42 874 530	5 548	115 851 232	1 496	320 655 274	0 - 9

PERSONEN

1 866	231 281	497	201 908	31					93 713	-	-	0
128	16 115	40	18 183	14					51 277	-	-	1
36 244	4 712 439	11 948	5 113 781	1 531	2 799 559	102	702 741	40		1 169	605	2
22 684	2 942 280	7 417	3 094 396	537					982 242			3
55 056	7 670 834	19 405	8 226 360	2 061	3 651 017	118	807 129	45		1 247	282	1 - 3
9 711	1 267 681	4 616	2 140 586	797	1 416 529	44	312 160	8	107 681			40/41
3 513	376 314	508	218 771	49			85 346					42
49 056	6 165 588	11 853	4 778 419	751	1 259 029	17	113 334	5	107 860			43
5 706	699 598	1 998	905 656	244	410 419	8				238	531	5
553	56 800	114	49 341	22					53 195			6
50 503	6 032 033	11 253	4 738 867	1 150	2 069 966	60	415 018	38	710 182			7
												8.. 5-9
												9
179 966	22 500 129	50 244	21 259 908	5 101	8 959 766	246	1 695 686	95	1 788 710	6	654 429	0 - 9

PERSONEN

1 011	121 908	449	210 890	109					422 133	-	-	0
291	37 313	459	264 991	1 242					10 110 531	180	48 838 921	1
23 994	2 880 272	16 582	8 642 457	11 763	26 181 399	2 621	18 301 602	3 218		192	931 624	2
15 795	1 790 973	6 949	3 419 057	2 800					8 974 776	17	4 263 626	3
40 080	4 708 558	23 990	12 326 505	14 877	32 684 430	3 115	21 707 723	3 849		255	210 326	1 - 3
15 507	1 782 543	10 018	5 187 694	5 855	12 305 811	861	5 910 210	507	9 660 646	64	8 183 082	40/41
2 262	235 502	573	270 054	204			499 571	9	149 900			42
16 957	1 974 398	8 203	4 011 760	2 636	5 145 685	283	1 982 258	171	3 217 721	35	10 223 919	43
4 930	575 335	2 925	1 483 517	1 440	2 969 002	365				8 822	008	5
1 263	128 789	1 049	652 874	3 901					29 942 905	396	79 832 034	6
38 698	4 061 990	13 270	6 487 232	5 480	11 475 314	824	5 743 834	696	14 225 078	157	25 537 673	7
104	10 549	26	13 504	12					88 382			8.. 5-9
4	389	4	1 501	6					63 694			9
120 817	13 599 962	60 507	30 645 531	32 996	70 761 128	5 913	41 178 844	5 453	114 062 522	1 490	320 000 845	0 - 9

(OHG, KG UND AEHNL. GES.)

628	80 752	345	161 790	70	132 933	4	26 635	3	71 148	-	-	0
73	8 962	71	38 660	62	130 984	11	21 560	7	208 420	7	1 878 121	1
9 470	1 314 753	10 788	5 726 879	5 272	18 208 578	1 662	11 532 910	1 365	27 481 736	188	23 710 951	2
5 122	708 662	4 629	2 358 048	1 856	3 643 666	181	1 217 566	83	1 527 267	5	478 099	3
14 665	2 032 377	15 488	8 123 587	10 192	21 983 228	1 854	12 832 036	1 455	29 217 423	200	26 067 181	1 - 3
4 434	610 189	5 614	2 961 914	3 726	7 772 001	519	3 557 471	259	4 674 625	20	2 236 081	40/41
871	102 743	329	156 544	109	201 530	11	76 105	5	74 945			42
8 605	1 146 997	6 507	3 232 353	2 198	4 256 586	220	1 557 872	116	2 247 899	13	3 884 024	43
2 039	273 592	1 979	1 033 927	1 072	2 153 858	111	794 495	80	1 613 284	5	470 707	5
		107	53 738	67	157 834	29	205 012	27	672 091	13	2 006 824	6
12 746	1 650 856	8 096	4 016 953	3 454	7 187 328	454	3 165 477	340	6 796 650	78	13 633 346	7
												8.. 5-9
												9
44 294	5 931 884	38 468	19 742 039	20 888	43 845 298	3 202	22 215 103	2 285	45 368 065	329	48 298 163	0 - 9

2.3 ANLAGEVERMOEGEN, UMLAUFVERMOEGEN, ROHBETRIEBSVERMOEGEN, SCHULDEN UND SONSTIGE

NACH EINHEITSWERTGRUPPEN

2.3.1 BETRIEBE OHNE KREDITINSTITUTE, VERSICHERUNGS

LFD. NR.	EINHEITSWERTGRUPPE VON ... BIS UNTER ... DM	GEWERBE- BETRIEBE	ANLAGEVERMOEGEN					UMLAUF	
			SACHANLAGEN			FINANZ- ANLAGEN	ZUSAMMEN		BETRIEBS- KAPITAL
			BETRIEBS- GRUNDSTUECKE	MASCHINEN UND AEHNLICHE ANLAGEN	SONSTIGE SACH- ANLAGEN				
		ANZAHL					1 000 DM		

AKTIENGESELLSCHAFTEN, KOMMANDIT

1	UNTER 3 000								
2	3 000 - 6 000	9	1	8	43	5	57	208	
3	6 000 - 10 000								
4	10 000 - 20 000	16	-	35	24	137	196	585	
5	20 000 - 30 000	15	326	-	417	880	1 623	969	
6	30 000 - 40 000	8	-	61	32	168	261	2 464	
7	40 000 - 50 000								
8	50 000 - 70 000								
9	70 000 - 100 000	50	5 671	2 250	3 409	1 189	12 519	9 306	
10	100 000 - 150 000	49	11 902	1 333	904	1 938	16 077	57 985	
11	150 000 - 250 000	32	1 962	7 625	855	4 433	14 875	18 073	
12	250 000 - 500 000	67	18 651	5 315	6 684	20 241	50 891	98 818	
13	500 000 - 1 MILL.	56	29 150	23 413	37 290	27 824	117 677	77 669	
14	1 MILL. - 2,5 MILL.	125	121 459	59 079	52 349	220 534	453 421	481 662	
15	2,5 MILL. - 5 MILL.	123	302 385	273 568	123 298	3 426 556	4 125 807	788 705	
16	5 MILL. - 10 MILL.	162	688 014	514 038	248 356	715 072	2 165 480	2 162 825	
17	10 MILL. - 20 MILL.	156	1 088 116	1 074 888	459 562	1 061 496	3 684 062	3 792 185	
18	20 MILL. - 50 MILL.	179	2 266 457	4 545 586	1 143 327	3 047 876	11 003 246	7 408 850	
19	50 MILL. - 100 MILL.	131	3 455 311	7 141 638	1 270 607	4 031 884	15 899 440	11 947 260	
20	100 MILL. - 200 MILL.	78	3 572 334	5 090 897	2 253 821	6 025 107	15 942 159	9 735 153	
21	200 MILL. UND MEHR. ...	118	27 173 173	72 390 394	16 973 706	42 290 641	158 827 914	92 226 524	
22	INSGESAMT ...	1 376	38 734 912	94 130 128	22 574 684	60 875 981	216 315 705	128 809 245	

BERECHTLICHE

23	UNTER 3 000							
24	3 000 - 6 000	9	35	4	16	8	63	216
25	6 000 - 10 000							
26	10 000 - 20 000	6	-	24	71	-	95	138
27	20 000 - 30 000	5	-	-	111	31	142	170
28	30 000 - 40 000	4	3	1	-	-	4	278
29	40 000 - 50 000							
30	50 000 - 70 000	14	-	130	152	251	533	1 171
31	70 000 - 100 000							
32	100 000 - 150 000	8	52	301	216	101	670	1 265
33	150 000 - 250 000	9	354	1 250	797	101 831	104 232	61 810
34	250 000 - 500 000	8	416	131	617	1 212	2 378	2 630
35	500 000 - 1 MILL.	5	870	322	134	37	1 363	30 937
36	1 MILL. - 2,5 MILL.							
37	2,5 MILL. - 5 MILL.							
38	5 MILL. - 10 MILL.	9	9 261	7 527	807	62 822	80 417	60 185
39	10 MILL. - 20 MILL.							
40	20 MILL. - 50 MILL.							
41	50 MILL. - 100 MILL.							
42	100 MILL. - 200 MILL.	7	228 563	1 970 455	332 572	1 200 331	3 731 921	1 153 846
43	200 MILL. UND MEHR. ...							
44	INSGESAMT ...	84	239 556	1 980 145	335 493	1 366 624	3 921 818	1 312 646

GESELLSCHAFTEN MIT

45	UNTER 3 000	2 332	3 775	20 112	39 067	16 380	79 334	206 815
46	3 000 - 6 000	5 163	28 254	43 968	88 694	26 931	187 847	426 825
47	6 000 - 10 000	5 655	11 943	49 605	97 130	55 580	214 258	444 048
48	10 000 - 20 000	16 515	47 631	205 167	323 494	171 301	747 593	1 542 581
49	20 000 - 30 000	22 287	35 037	551 148	374 244	559 139	1 519 566	2 707 040
50	30 000 - 40 000	12 326	39 870	196 036	347 276	210 867	794 049	1 879 071
51	40 000 - 50 000	13 035	30 690	218 467	365 074	284 705	898 936	1 899 109
52	50 000 - 70 000	25 164	126 230	844 031	927 137	351 526	2 248 924	4 678 276
53	70 000 - 100 000	13 931	130 395	501 826	984 706	423 464	2 040 391	5 668 797
54	100 000 - 150 000	13 812	202 519	736 475	855 246	611 001	2 405 241	6 227 306
55	150 000 - 250 000	12 110	390 977	710 076	1 108 397	1 877 763	4 087 213	7 842 114
56	250 000 - 500 000	11 160	837 325	1 158 074	1 515 129	1 393 495	4 904 023	11 824 510
57	500 000 - 1 MILL.	7 129	1 370 872	1 558 801	1 433 602	1 571 163	5 934 438	13 589 344
58	1 MILL. - 2,5 MILL.	5 245	2 882 460	3 151 857	2 183 944	2 912 474	11 130 735	19 414 562
59	2,5 MILL. - 5 MILL.	2 495	2 995 717	3 393 553	1 862 235	3 614 009	11 865 514	15 724 951
60	5 MILL. - 10 MILL.	1 591	3 702 692	6 911 690	2 253 526	4 139 918	17 007 826	19 525 783
61	10 MILL. - 20 MILL.	958	4 151 542	7 124 734	2 125 053	6 892 936	20 294 265	24 827 908
62	20 MILL. - 50 MILL.	657	5 895 767	9 585 752	3 423 534	7 835 160	26 740 213	30 628 571
63	50 MILL. - 100 MILL.	209	3 511 166	8 007 499	2 259 037	6 341 702	20 119 404	16 153 517
64	100 MILL. - 200 MILL.	102	2 838 293	12 060 159	1 517 335	4 582 555	20 998 342	16 826 279
65	200 MILL. UND MEHR. ...	62	8 470 700	13 765 860	6 123 432	14 296 640	42 656 632	28 096 050
66	INSGESAMT ...	171 938	37 703 855	70 794 890	30 207 292	58 168 709	196 874 746	230 134 457

1) RUECKSTELLUNGEN FUER LAUFENDE PENSIONSVERPFLICHTUNGEN UND PENSIONSANWARTSCHAFTEN: OHNE NORDRHEIN-WESTFALEN.

ABZUEGE SOWIE EINHEITSWERT DER GEWERBLICHEN BETRIEBE AUF DEN 1.1.1983

UND UNTERNEHMENSFORMEN

GEWERBE UND BETEILIGUNGSGESELLSCHAFTEN

VERMOEGEN		ROH- BETRIEBS- VERMOEGEN	SCHULDEN UND SONSTIGE ABZUEGE				ABZUEGE AUFGRUND VON SCHACHTEL- BETEILIGUNGEN	EINHEITS- WERT	LFD. NR.	
VORRATS- VERMOEGEN	ZUSAMMEN		ZUSAMMEN	DARUNTER		ANZAHL DER BETRIEBE				1 000 DM
				LANG- FRISTIGE VERBINDLICH- KEITEN	PENSIONS- VERPFLICH- TUNGEN 1)					

GESELLSCHAFTEN AUF AKTIEN

122	330	387	5	336	40	-	-	50	1
146	735	931	7	675	379	-	-	255	2
6	977	2 600	13	2 239	738	-	-	357	3
263	2 727	2 988	8	2 688	354	-	-	298	4
10 824	20 130	32 649	47	29 219	2 300	-	-	3 429	5
1 518	59 503	75 580	41	69 761	13 933	1 405	1	5 773	6
21 644	39 717	54 592	29	48 361	15 518	1 021	2	6 147	7
39 290	136 108	188 999	65	157 167	20 521	3 994	6	24 786	8
39 626	117 295	234 872	54	189 416	45 291	19 481	9	41 878	9
194 224	675 886	1 129 307	121	787 413	135 230	25 066	26	206 845	10
552 338	1 341 043	5 466 850	122	1 675 665	262 195	75 445	34	3 352 627	11
1 041 445	3 204 270	5 369 750	162	3 759 808	615 728	237 626	54	458 270	12
5 100 583	8 892 768	12 576 830	154	9 892 889	1 034 823	350 624	71	405 760	13
5 274 174	12 683 024	23 686 270	175	16 915 595	3 291 862	903 075	88	909 725	14
9 746 166	21 693 426	37 592 866	131	25 840 150	4 430 390	1 195 883	86	2 456 421	15
4 570 901	14 306 054	34 246 213	77	19 774 686	4 577 600	1 625 631	50	3 504 489	16
53 327 245	145 553 769	304 381 683	118	174 064 475	39 508 725	11 553 033	79	27 692 250	17
79 920 517	208 729 762	425 045 467	1 329	253 180 547	53 955 707	15 996 288	506	38 955 423	18
								132 909 469	22

GEWERKSCHAFTEN

2	218	281	6	236	-	-	-	45	23
573	711	806	5	714	150	-	-	94	24
57	227	369	3	248	22	-	-	122	25
-	278	282	3	143	-	-	-	139	26
2 275	3 446	3 979	12	3 171	465	-	-	808	27
137	1 402	2 072	8	1 112	4	-	-	962	28
25 299	87 109	191 341	7	89 605	607	-	1	1 778	29
30	2 660	5 038	7	2 228	758	-	-	2 811	30
436	31 373	32 736	5	29 547	200	-	-	3 188	31
2 012	62 197	142 614	9	81 226	1 953	351	1	61 337	32
							48		33
346 226	1 500 072	5 231 993	7	3 272 116	406 635	109 315	4	305 557	34
								1 654 321	35
377 047	1 689 693	5 611 511	72	3 480 348	411 794	109 666	6	405 562	36
								1 725 605	37

BESCHRAENKTER HAFTUNG

139 063	345 878	425 212	1 993	419 518	79 426	1 062	14	1 065	4 618	45
274 351	701 176	889 023	4 007	862 877	185 603	2 732	18	2 356	23 766	46
297 781	741 829	956 087	5 123	909 325	182 072	6 344	24	1 953	44 758	47
848 032	2 390 613	3 138 206	14 365	2 833 366	540 538	17 379	66	51 748	253 081	48
1 126 844	3 835 884	5 355 452	18 593	4 477 616	790 922	19 957	46	340 036	537 678	49
1 122 319	3 001 390	3 795 439	11 664	3 274 403	611 927	20 140	45	93 433	427 540	50
1 045 184	2 944 293	3 843 229	12 083	3 127 996	601 608	26 627	35	122 295	592 889	51
2 286 013	6 965 289	9 214 213	20 002	7 781 149	1 157 286	62 234	75	8 855	1 424 133	52
2 400 646	8 069 443	10 109 834	13 447	8 924 722	1 279 611	77 674	83	18 500	1 166 521	53
3 284 951	9 512 257	11 917 498	12 975	9 989 787	1 558 621	98 166	106	259 551	1 668 087	54
4 352 681	12 194 795	16 282 008	11 746	12 528 755	1 892 625	174 349	164	4 420 150	2 333 099	55
6 575 202	18 399 712	23 303 735	10 829	18 741 754	2 687 622	329 506	265	651 428	3 910 470	56
7 354 191	20 943 535	26 877 973	6 936	21 211 244	3 022 733	463 824	379	695 649	4 971 049	57
11 374 982	30 789 544	41 920 279	5 139	32 975 602	4 424 035	777 674	474	845 658	8 098 991	58
9 453 912	25 178 863	37 044 377	2 457	26 607 848	4 468 594	987 173	448	1 672 874	8 763 609	59
11 865 027	31 390 810	48 398 636	1 569	35 924 847	4 515 711	1 315 392	403	1 335 242	11 138 533	60
10 250 942	35 078 850	55 373 115	939	37 874 131	5 296 574	1 492 574	314	4 019 751	13 479 221	61
14 721 450	45 350 021	72 090 234	650	47 383 577	8 107 013	2 218 953	280	4 603 077	20 103 569	62
9 589 714	25 743 231	45 862 635	208	28 518 401	5 083 998	1 461 753	114	3 091 512	14 252 726	63
8 484 826	25 281 105	46 279 447	99	30 392 339	5 360 584	1 598 477	51	1 772 903	14 114 197	64
16 437 430	44 533 480	87 180 112	62	50 810 577	6 798 820	3 324 121	38	3 929 755	32 449 771	65
123 257 541	353 391 998	550 266 744	154 886	385 569 836	58 685 923	14 476 108	3 444	24 937 797	139 758 306	66

2.3 ANLAGEVERMOEGEN, UMLAUFVERMOEGEN, ROHBETRIEBSVERMOEGEN, SCHULDEN UND SONSTIGE

NACH EINHEITSWERTGRUPPEN

2.3.1 BETRIEBE OHNE KREDITINSTITUTE, VERSICHERUNGS

LFD. NR.	EINHEITSWERTGRUPPE VON ... BIS UNTER ... DM	GEWERBE- BETRIEBE	ANLAGEVERMOEGEN				ZUSAMMEN	UMLAUF BETRIEBS- KAPITAL
			SACHANLAGEN			FINANZ- ANLAGEN		
			BETRIEBS- GRUNDSTUECKE	MASCHINEN UND AEHNLICHE ANLAGEN	SONSTIGE SACH- ANLAGEN			
		ANZAHL					1 000 DM	
ERWERBS- UND WIRTSCHAFTS								
1	UNTER 3 000	15	46	25	22	5 148	5 241	253
2	3 000 - 6 000	32	436	244	290	227	1 197	2 198
3	6 000 - 10 000	46	1 651	96	563	408	2 718	4 327
4	10 000 - 20 000	134	2 262	531	975	2 146	5 916	11 777
5	20 000 - 30 000	150	9 070	2 071	4 343	21 006	36 490	59 059
6	30 000 - 40 000	109	2 410	1 089	893	2 495	6 887	11 590
7	40 000 - 50 000	100	3 293	858	1 586	1 801	7 537	46 616
8	50 000 - 70 000	149	6 427	2 146	1 396	2 344	12 313	22 112
9	70 000 - 100 000	165	12 149	5 256	2 554	5 470	25 429	32 688
10	100 000 - 150 000	172	20 522	4 027	5 620	7 804	37 973	52 077
11	150 000 - 250 000	219	33 067	9 024	7 697	8 904	58 712	122 486
12	250 000 - 500 000	393	104 501	33 687	25 812	62 424	226 424	520 728
13	500 000 - 1 MILL.	400	196 978	72 239	45 656	90 441	406 314	927 008
14	1 MILL. - 2,5 MILL.	479	507 436	220 205	147 516	366 721	1 241 878	3 939 944
15	2,5 MILL. - 5 MILL.	211	439 266	216 063	129 875	225 783	1 011 007	2 867 491
16	5 MILL. - 10 MILL.	103	357 680	175 411	117 613	239 034	889 738	1 685 454
17	10 MILL. - 20 MILL.	47	295 560	209 045	105 566	217 926	828 099	1 061 567
18	20 MILL. - 50 MILL.	32	423 045	329 931	208 255	159 231	1 120 466	1 153 511
19	50 MILL. - 100 MILL.	11	366 877	286 252	150 245	97 507	800 881	876 794
20	100 MILL. - 200 MILL.							
21	200 MILL. UND MEHR. ...							
22	INSGESAMT ...	2 967	2 782 716	1 568 200	956 482	1 516 822	6 824 220	13 397 680
PERSONENGESELLSCHAFTEN								
23	UNTER 3 000	957	22 919	17 851	23 207	9 584	73 561	61 842
24	3 000 - 6 000	1 398	44 121	22 066	35 338	7 953	109 478	120 123
25	6 000 - 10 000	1 783	60 577	25 643	47 481	11 749	145 450	119 911
26	10 000 - 20 000	4 260	138 119	76 986	128 906	32 648	376 659	342 703
27	20 000 - 30 000	4 054	179 994	98 162	148 137	38 515	464 808	372 282
28	30 000 - 40 000	3 766	144 964	67 684	134 075	35 450	382 173	390 308
29	40 000 - 50 000	3 500	153 577	83 830	134 445	45 066	416 918	388 884
30	50 000 - 70 000	6 555	330 762	177 840	279 151	84 555	872 308	801 870
31	70 000 - 100 000	8 609	526 435	248 240	395 248	121 786	1 291 709	1 133 986
32	100 000 - 150 000	12 080	930 191	460 782	681 923	254 131	2 327 027	2 131 575
33	150 000 - 250 000	16 770	1 943 719	838 947	1 118 944	345 651	4 247 261	3 638 285
34	250 000 - 500 000	21 313	4 398 441	1 790 766	2 107 024	850 429	9 146 660	7 724 483
35	500 000 - 1 MILL.	16 851	6 641 141	2 913 220	2 559 239	1 416 556	13 530 156	10 780 754
36	1 MILL. - 2,5 MILL.	14 751	11 650 234	6 093 108	4 179 942	3 315 280	25 238 564	19 237 807
37	2,5 MILL. - 5 MILL.	5 840	8 928 612	5 523 163	3 450 098	3 294 979	21 196 852	15 781 127
38	5 MILL. - 10 MILL.	3 115	8 345 919	5 606 615	2 964 863	4 187 094	21 104 491	16 835 585
39	10 MILL. - 20 MILL.	1 418	6 002 904	4 938 779	2 233 337	4 813 192	17 988 212	14 539 543
40	20 MILL. - 50 MILL.	792	6 517 825	5 865 097	2 344 585	6 839 269	21 566 776	16 889 667
41	50 MILL. - 100 MILL.	184	2 717 622	3 165 986	1 230 436	4 083 000	11 197 044	7 242 643
42	100 MILL. - 200 MILL.	63	1 836 455	2 000 896	687 861	3 805 276	8 330 490	5 018 187
43	200 MILL. UND MEHR. ...	42	1 135 047	3 278 290	511 716	10 945 372	16 870 425	10 343 732
44	INSGESAMT ...	128 101	62 648 578	43 293 953	25 395 956	44 537 535	176 877 022	133 895 497
BETRIEBE IM EIGENTUM VON JURISTISCHEN								
45	UNTER 3 000	10	-	-	17	-	17	260
46	3 000 - 6 000	11	161	999	52	496	1 708	285
47	6 000 - 10 000	9	-	28	23	2	53	40
48	10 000 - 20 000	25	55	1 682	137	78	1 952	3 054
49	20 000 - 30 000	30	203	1 435	364	16	2 018	790
50	30 000 - 40 000	22	3 211	956	635	29	4 831	1 867
51	40 000 - 50 000	25	317	1 259	360	1	1 937	984
52	50 000 - 70 000	44	2 198	6 366	1 975	760	11 301	3 279
53	70 000 - 100 000	40	2 527	6 714	4 580	407	14 228	3 936
54	100 000 - 150 000	56	4 990	15 812	1 413	515	22 730	4 970
55	150 000 - 250 000	81	9 560	30 228	12 699	940	53 427	7 791
56	250 000 - 500 000	162	21 024	114 725	15 301	10 050	161 100	24 222
57	500 000 - 1 MILL.	227	43 461	325 869	30 568	18 425	418 323	66 340
58	1 MILL. - 2,5 MILL.	333	92 812	1 082 517	119 572	35 072	1 329 973	223 345
59	2,5 MILL. - 5 MILL.	212	117 464	1 555 067	118 829	67 650	1 859 010	320 994
60	5 MILL. - 10 MILL.	180	296 634	2 319 518	187 150	134 683	2 937 985	494 392
61	10 MILL. - 20 MILL.	103	270 935	2 298 283	306 332	158 382	3 033 932	669 496
62	20 MILL. - 50 MILL.	59	438 071	2 812 625	525 393	67 084	3 843 173	1 033 768
63	50 MILL. - 100 MILL.	19	258 892	2 094 539	75 720	83 967	2 513 118	726 908
64	100 MILL. - 200 MILL.	4	171 714	1 109 050	25 562	14 512	1 320 838	216 450
65	200 MILL. UND MEHR. ...	3	408 176	2 002 092	21 154	425 231	2 856 653	269 894
66	INSGESAMT ...	1 655	2 142 405	15 779 766	1 447 836	1 018 300	20 388 307	4 073 065

1) RUECKSTELLUNGEN FUER LAUFENDE PENSIONSVERPFLICHTUNGEN UND PENSIONSANWARTSCHAFTEN; OHNE NORDRHEIN-WESTFALEN.

STELLUNG 1983

ABZUEGE SOWIE EINHEITSWERT DER GEWERBLICHEN BETRIEBE AUF DEN 1.1.1983

UND UNTERNEHMENSFORMEN

GEWERBE UND BETEILIGUNGSGESELLSCHAFTEN

VERMOEGEN		SCHULDEN UND SONSTIGE ABZUEGE						ABZUEGE AUFGRUND VON SCHACHTEL- BETEILIGUNGEN	EINHEITS- WERT	LFD. NR.
VORRATS- VERMOEGEN	ZUSAMMEN	ROH- BETRIEBS- VERMOEGEN	ZUSAMMEN	DARUNTER		ANZAHL DER BETRIEBE				
				LANG- FRISTIGE VERBINDLICH- KEITEN	PENSIONS- VERPFLICH- TUNGEN 1)		ANZAHL DER BETRIEBE			

GENOSSENSCHAFTEN

87	340	5 581	12	499	26	-	1	5 049	32	1
1 033	3 231	4 428	30	4 292	254	-	-	-	141	2
2 032	6 359	9 077	44	8 657	1 220	133	1	50	374	3
4 302	16 079	21 995	129	19 921	3 396	13	-	-	2 082	4
9 341	68 400	104 890	138	92 423	9 311	8 780	2	8 698	3 773	5
3 530	15 120	22 007	105	17 763	1 476	91	2	475	3 766	6
4 859	51 475	59 012	97	54 513	10 835	157	-	-	4 498	7
7 391	29 503	41 816	146	32 846	7 021	94	1	19	8 963	8
10 391	43 079	68 508	159	53 604	10 471	345	3	816	14 081	9
28 440	80 517	118 490	167	93 999	15 909	1 035	3	2 960	21 512	10
36 118	158 604	217 316	216	173 382	33 931	2 545	3	405	43 513	11
103 292	624 020	850 444	387	697 948	100 152	5 554	7	9 701	142 783	12
205 594	1 132 602	1 537 916	399	1 238 190	227 077	12 485	16	8 994	290 723	13
528 044	4 467 988	5 709 866	477	4 839 488	745 103	35 405	37	121 777	748 598	14
399 502	3 266 993	4 278 000	210	3 460 117	435 582	45 624	42	80 570	737 313	15
505 481	2 190 935	3 080 673	102	2 327 503	310 505	66 801	32	58 889	694 282	16
447 148	1 508 715	2 336 814	47	1 669 838	148 698	27 554	21	40 795	626 176	17
749 446	1 902 957	3 023 423	30	2 046 448	285 341	59 907	18	48 624	928 346	18
750 174	1 626 965	2 527 846	11	1 692 290	433 488	51 916	8	19 912	815 645	19
										20
										21
3 796 202	17 193 882	24 018 102	2 906	18 523 721	2 779 807	318 439	200	407 734	5 086 612	22

(DMG. KG UND AEHNL. GES.)

50 476	112 318	185 879	788	183 980	60 316	1 416	-	-	1 856	23
107 286	227 409	336 887	1 230	330 602	95 287	716	-	-	6 244	24
93 778	213 689	389 139	1 596	344 886	110 376	985	-	-	14 183	25
273 254	615 957	992 616	3 915	929 191	289 036	7 032	-	-	63 334	26
372 908	745 190	1 209 998	3 775	1 108 891	349 272	4 114	-	-	100 986	27
253 762	644 070	1 026 243	3 591	894 626	334 378	1 376	-	-	131 580	28
276 046	664 930	1 081 848	3 329	924 545	272 848	2 816	-	-	157 275	29
565 378	1 367 248	2 239 556	6 256	1 847 954	594 472	4 853	-	-	391 545	30
883 666	2 017 652	3 309 361	8 309	2 581 143	814 130	15 318	-	-	728 111	31
1 551 941	3 683 916	6 010 943	11 732	4 514 615	1 363 625	14 767	-	-	1 495 182	32
2 797 510	6 435 795	10 683 056	16 421	7 400 695	2 194 862	49 359	-	-	3 282 176	33
5 956 212	13 680 695	22 827 355	20 954	15 216 208	4 325 219	88 867	-	-	7 610 995	34
8 361 134	19 141 888	32 672 044	16 568	20 710 169	5 650 384	166 945	-	-	11 961 793	35
15 230 877	34 468 684	59 707 248	14 572	36 726 219	9 674 538	391 604	-	-	22 981 052	36
12 486 365	28 267 492	49 464 344	5 771	29 242 218	7 182 950	447 351	-	-	20 222 104	37
13 678 784	30 511 967	51 616 458	3 072	30 020 041	6 883 876	622 590	-	-	21 596 386	38
11 442 452	25 881 997	43 970 209	1 400	24 478 485	5 053 692	683 014	-	-	19 491 715	39
13 481 346	30 371 213	51 937 989	781	27 832 389	5 618 851	1 005 322	-	-	24 105 567	40
5 855 458	12 898 101	24 095 145	181	11 648 545	2 900 412	702 222	-	-	12 446 594	41
3 540 694	8 558 881	16 889 371	60	8 084 574	2 059 436	265 710	-	-	8 804 796	42
4 417 744	14 761 476	30 631 901	42	12 085 987	1 899 807	531 912	-	-	18 545 916	43
101 475 071	235 370 568	411 247 590	124 343	237 105 963	57 327 767	5 008 289	-	-	174 139 390	44

PERSONEN DES OEFFENTLICHEN RECHTS

30	290	307	8	288	12	-	-	-	19	45
31	316	2 024	10	1 974	963	-	-	-	50	46
36	76	129	6	60	28	-	-	-	72	47
317	3 371	5 323	17	4 959	959	46	-	-	368	48
294	1 084	3 102	17	2 352	659	-	-	-	750	49
227	2 094	6 925	17	6 157	4 525	53	-	-	767	50
508	1 492	3 429	17	2 322	924	-	-	-	1 105	51
869	4 148	15 449	32	12 813	5 960	1 162	-	-	2 642	52
1 047	4 983	19 211	35	15 850	3 259	20	-	-	3 357	53
2 117	7 087	29 817	50	22 817	13 518	537	-	-	6 999	54
2 632	10 423	63 850	74	47 180	29 301	776	-	-	16 670	55
7 250	31 472	192 572	149	132 979	61 560	10 359	-	-	59 583	56
7 522	73 862	492 185	216	328 169	172 395	17 184	-	-	164 007	57
21 077	244 422	1 574 395	328	1 013 030	547 031	22 978	2	1 688	559 674	58
27 208	348 202	2 207 212	209	1 436 536	770 477	36 681	2	265	770 428	59
51 588	545 980	3 483 965	178	2 210 718	1 253 183	44 844	4	25 470	1 247 772	60
64 888	734 384	3 788 316	102	2 341 436	1 063 266	32 201	4	1 798	1 425 077	61
75 624	1 109 392	4 952 565	58	3 256 540	1 363 083	104 049	4	73	1 695 947	62
55 175	782 083	3 295 201	19	1 992 153	789 497	37 570	1	4 445	1 298 601	63
26 270	242 720	1 563 558	4	1 000 661	459 345	41 952	2	4 098	558 800	64
109 099	378 993	3 235 646	3	1 968 716	702 440	165 572	1	152 909	1 114 020	65
453 809	4 526 874	24 915 181	1 549	15 797 710	7 242 385	515 984	20	190 736	8 926 708	66

2.3 ANLAGEVERMOEGEN, UMLAUFVERMOEGEN, ROHBEREITUNGSVERMOEGEN, SCHULDEN UND SONSTIGE

NACH EINHEITSWERTGRUPPEN

2.3.1 BETRIEBE OHNE KREDITINSTITUTE, VERSICHERUNGS

LFD. NR.	EINHEITSWERTGRUPPE VON ... BIS UNTER ... DM	GEWERBE- BETRIEBE	ANLAGEVERMOEGEN					UMLAUF	SONSTIGE NICHT		
			ANZAHL	SACHANLAGEN			FINANZ- ANLAGEN			ZUSAMMEN	BETRIEBS- KAPITAL
				BETRIEBS- GRUNDSTUECKE	MASCHINEN UND AEHNLICHE ANLAGEN	SONSTIGE SACH- ANLAGEN					
1	UNTER 3 000	109	187	109	313	11	620	1 747			
2	3 000 - 6 000	132	1 422	1 005	1 167	1 125	4 719	5 113			
3	6 000 - 10 000	171	2 364	530	1 270	56	4 222	14 221			
4	10 000 - 20 000	516	4 860	1 265	3 963	1 350	11 436	14 985			
5	20 000 - 30 000	645	9 102	2 440	5 464	1 338	18 344	18 909			
6	30 000 - 40 000	421	9 793	1 541	3 922	602	15 858	12 352			
7	40 000 - 50 000	351	10 421	1 105	3 102	3 308	17 936	15 282			
8	50 000 - 70 000	482	15 826	2 680	6 560	15 657	40 725	31 295			
9	70 000 - 100 000	367	18 356	2 501	6 868	1 486	31 211	28 296			
10	100 000 - 150 000	286	22 323	2 948	6 329	2 591	34 191	43 697			
11	150 000 - 250 000	271	30 879	5 556	15 540	7 872	59 847	101 362			
12	250 000 - 500 000	225	39 084	9 728	11 411	7 488	67 711	112 823			
13	500 000 - 1 MILL.	138	44 703	11 985	24 033	18 545	92 266	230 473			
14	1 MILL. - 2,5 MILL.	200	316 269	229 152	123 052	566 871	1 237 344	1 640 870			
15	2,5 MILL. - 5 MILL.										
16	5 MILL. - 10 MILL.										
17	10 MILL. - 20 MILL.										
18	20 MILL. - 50 MILL.										
19	50 MILL. - 100 MILL.	9	374 433	510 217	35 462	279 143	1 199 255	1 298 076			
20	100 MILL. - 200 MILL.										
21	200 MILL. UND MEHR. ...										
22	INSGESAMT ...	4 393	902 024	782 762	250 456	907 445	2 842 687	3 569 523			
23	UNTER 3 000	3 427	26 928	38 097	62 642	31 123	158 790	271 035			
24	3 000 - 6 000	6 744	74 394	68 294	125 577	36 745	305 010	554 724			
25	6 000 - 10 000	7 670	76 570	75 962	146 474	67 797	366 743	582 673			
26	10 000 - 20 000	21 472	192 927	285 690	457 570	207 662	1 143 849	1 915 827			
27	20 000 - 30 000	27 186	233 732	655 256	533 080	620 925	2 042 993	3 159 219			
28	30 000 - 40 000	16 726	200 251	267 368	486 833	249 611	1 204 063	2 297 930			
29	40 000 - 50 000	17 020	198 298	305 532	504 667	335 188	1 343 685	2 351 578			
30	50 000 - 70 000	32 425	486 267	1 035 404	1 218 401	455 409	3 195 481	5 545 322			
31	70 000 - 100 000	23 136	690 711	764 565	1 397 234	553 179	3 405 689	6 869 989			
32	100 000 - 150 000	26 463	1 192 459	1 221 678	1 551 651	875 081	4 843 905	8 519 275			
33	150 000 - 250 000	29 492	2 410 536	1 602 706	2 264 929	2 347 394	8 625 567	11 791 941			
34	250 000 - 500 000	33 328	5 419 444	3 112 426	3 681 978	2 345 339	14 559 187	20 308 214			
35	500 000 - 1 MILL.	24 808	8 327 175	4 905 849	4 130 522	3 142 991	20 506 537	25 702 525			
36	1 MILL. - 2,5 MILL.	21 042	15 311 205	10 654 941	6 703 665	6 915 523	39 585 337	43 456 719			
37	2,5 MILL. - 5 MILL.	8 925	12 841 821	11 027 411	5 702 144	10 722 823	40 294 199	35 755 031			
38	5 MILL. - 10 MILL.	5 175	13 457 412	15 570 049	5 784 408	9 589 775	44 401 648	40 894 206			
39	10 MILL. - 20 MILL.	2 703	11 911 265	15 688 268	5 279 522	13 307 011	46 186 066	45 280 470			
40	20 MILL. - 50 MILL.	1 730	15 584 850	23 176 182	7 666 236	16 081 968	64 511 236	57 804 122			
41	50 MILL. - 100 MILL.	813	19 248 260	44 500 657	9 837 633	29 516 614	102 103 164	70 052 889			
42	100 MILL. - 200 MILL.										
43	200 MILL. UND MEHR. ...	229	37 270 496	93 373 569	23 631 033	68 986 254	223 261 352	132 078 424			
44	INSGESAMT ...	310 514	145 155 046	228 329 844	81 168 199	168 391 416	623 044 505	515 192 113			
45	UNTER 3 000	5 350	51 166	24 575	77 339	6 923	160 003	105 451			
46	3 000 - 6 000	7 992	77 897	42 293	134 793	12 178	267 161	152 613			
47	6 000 - 10 000	10 247	103 170	58 786	182 506	16 227	360 689	241 436			
48	10 000 - 20 000	23 535	275 768	160 954	486 250	52 518	975 490	642 081			
49	20 000 - 30 000	20 625	262 899	151 708	506 244	51 410	972 261	701 508			
50	30 000 - 40 000	18 347	292 009	166 950	509 682	60 884	1 029 525	739 368			
51	40 000 - 50 000	16 869	333 097	167 245	506 565	56 259	1 063 166	778 414			
52	50 000 - 70 000	30 925	697 858	335 394	993 403	109 142	2 135 797	1 625 863			
53	70 000 - 100 000	40 070	1 244 866	533 421	1 461 938	170 763	3 410 888	2 562 449			
54	100 000 - 150 000	53 690	2 428 613	874 888	2 201 908	271 576	5 776 985	4 297 601			
55	150 000 - 250 000	55 274	4 334 655	1 304 485	2 851 798	418 547	8 909 485	6 246 206			
56	250 000 - 500 000	37 764	5 806 539	1 672 945	2 812 678	623 724	10 915 886	7 228 726			
57	500 000 - 1 MILL.	12 479	3 968 742	1 219 321	1 605 860	671 862	7 465 785	4 846 922			
58	1 MILL. - 2,5 MILL.	4 315	2 874 213	1 094 199	958 695	893 820	5 820 927	3 614 140			
59	2,5 MILL. - 5 MILL.	783	1 114 884	459 926	315 640	625 712	2 516 162	1 445 078			
60	5 MILL. - 10 MILL.	246	605 376	297 676	163 753	485 063	1 551 868	816 851			
61	10 MILL. - 20 MILL.	70	296 326	115 419	103 033	444 677	959 485	455 173			
62	20 MILL. - 50 MILL.	24	149 145	121 067	31 774	410 366	712 352	332 647			
63	50 MILL. - 100 MILL.	6	96 800	31 304	581 710	340 667	1 050 481	308 058			
64	100 MILL. - 200 MILL.										
65	200 MILL. UND MEHR. ...										
66	INSGESAMT ...	338 611	25 014 023	8 832 556	16 485 569	5 722 318	56 054 466	37 140 605			

1) RUECKSTELLUNGEN FUER LAUFENDE PENSIONSVERPFLICHTUNGEN UND PENSIONSANWARTSCHAFTEN: OHNE NORDRHEIN-WESTFALEN.

STELLUNG 1983

ABZUEGE SOWIE EINHEITSWERT DER GEWERBLICHEN BETRIEBE AUF DEN 1.1.1983

UND UNTERNEHMENSFORMEN

GEWERBE UND BETEILIGUNGSGESELLSCHAFTEN

VERMOEGEN		ROH- BETRIEBS- VERMOEGEN	SCHULDEN UND SONSTIGE ABZUEGE				ABZUEGE AUFGRUND VON SCHACHTEL- BETEILIGUNGEN	EINHEITS- WERT	LFD. NR.
VORRATS- VERMOEGEN	ZUSAMMEN		ZUSAMMEN	DARUNTER					
				LANG- FRISTIGE VERBINDLICH- KEITEN	PENSIONS- VERPFLICH- TUNGEN 1)				
		ANZAHL DER BETRIEBE	1 000 DM		ANZAHL DER BETRIEBE	1 000 DM			

NATUERLICHE PERSONEN

1 116	2 863	3 483	78	2 273	272	-	-	-	208	1
681	5 794	10 513	92	9 925	4 079	-	-	-	598	2
920	16 141	20 363	129	19 010	5 009	133	-	-	1 348	3
7 406	22 393	33 831	417	25 951	4 759	132	-	-	7 880	4
3 892	22 801	41 145	482	25 109	6 192	45	-	-	16 041	5
3 173	15 525	31 383	385	14 443	4 071	-	-	-	16 938	6
2 956	18 238	36 174	274	19 762	4 241	310	1	729	15 674	7
5 146	36 441	77 166	388	48 764	6 682	137	-	-	22 394	8
3 542	31 841	62 052	302	32 751	7 788	116	-	-	30 282	9
10 333	54 030	88 221	240	53 925	11 381	682	1	20	34 258	10
7 999	109 381	169 228	236	116 081	13 285	11 513	2	1 287	51 862	11
14 831	127 654	195 365	203	115 391	18 015	3 116	-	-	79 960	12
33 798	264 271	363 537	123	264 671	42 530	3 695	1	258	98 614	13
										14
										15
341 856	1 982 526	3 219 870	187	2 042 390	511 403	136 992	9	87 647	1 089 840	16
										17
										18
										19
867 113	2 165 189	3 364 444	9	1 884 592	321 362	108 578	1	30 349	1 449 505	20
										21
1 305 565	4 875 088	7 717 775	3 545	4 676 036	961 074	265 449	15	120 290	2 921 402	22

PERSONEN ZUSAMMEN

190 822	461 857	620 647	2 882	607 734	140 092	2 478	15	6 114	6 741	23
383 456	938 180	1 243 190	5 374	1 209 946	286 186	3 448	18	2 358	30 838	24
395 547	978 220	1 344 963	6 901	1 282 058	298 714	7 595	25	2 003	60 783	25
1 134 032	3 049 859	4 193 708	18 855	3 814 777	839 219	24 602	68	51 748	327 094	26
1 515 344	4 674 563	6 717 556	23 021	5 708 880	1 157 116	32 896	48	348 734	659 707	27
1 383 274	3 681 204	4 885 267	15 773	4 210 223	956 731	21 660	47	93 908	581 028	28
1 330 806	3 682 386	5 026 071	15 808	4 131 121	891 300	29 910	36	123 024	771 834	29
2 874 587	8 419 909	11 615 390	26 852	9 748 923	1 812 207	68 477	76	8 878	1 857 472	30
3 301 347	10 171 336	13 577 025	22 275	11 613 080	2 116 475	93 473	86	19 316	1 944 401	31
4 879 437	13 398 712	18 242 621	25 213	14 746 016	2 976 991	116 592	111	262 581	3 232 782	32
7 243 883	19 035 824	27 661 391	28 729	20 404 059	4 180 129	239 563	172	1 521 886	5 735 245	33
12 696 107	33 004 321	47 563 508	32 594	35 063 675	7 213 851	441 396	278	668 170	11 831 388	34
16 002 301	41 704 826	62 211 363	24 301	43 971 406	9 161 610	683 614	408	708 570	17 531 252	35
27 393 843	70 850 562	110 435 899	20 737	76 539 065	15 581 422	1 264 805	541	1 136 528	32 760 283	36
23 014 697	58 768 728	99 063 927	8 812	62 862 935	13 138 725	1 610 977	530	5 108 054	31 092 873	37
27 155 665	68 048 871	112 451 519	5 105	74 474 971	13 598 887	2 362 706	495	1 958 050	36 018 450	38
27 450 215	72 730 685	118 916 751	2 662	76 839 857	12 815 151	2 600 584	411	4 468 147	37 608 726	39
34 346 185	92 150 277	156 661 513	1 705	98 075 175	18 867 112	4 311 802	391	5 564 873	53 021 408	40
43 438 807	113 491 696	216 594 860	802	131 802 513	25 987 265	7 079 599	315	10 936 927	73 855 412	41
										42
74 455 425	206 533 849	429 795 201	229	241 227 749	49 345 274	15 694 046	120	32 027 673	156 539 775	43
										44
310 585 752	825 777 865	1 448 822 370	288 630	918 334 163	181 364 457	36 690 223	4 191	65 017 542	465 467 492	44

PERSONEN

100 618	206 069	366 072	3 956	355 437	146 468	804	-	-	10 563	45
148 863	301 476	568 637	6 224	532 953	228 711	736	-	-	35 673	46
222 534	463 970	824 659	8 491	742 796	304 330	1 119	-	-	81 784	47
582 198	1 224 279	2 199 769	20 462	1 850 607	743 949	3 934	-	-	345 055	48
601 941	1 303 449	2 275 710	18 695	1 762 244	703 675	3 059	-	-	513 333	49
616 289	1 355 657	2 385 182	17 101	1 744 811	678 548	3 699	-	-	640 304	50
658 627	1 437 041	2 500 207	15 903	1 743 035	671 751	5 244	-	-	757 133	51
1 346 779	2 972 662	5 108 459	29 351	3 258 933	1 222 786	6 495	-	-	1 849 411	52
2 141 287	4 703 736	8 114 724	38 386	4 724 300	1 709 119	11 136	-	-	3 390 351	53
3 800 390	7 797 991	13 574 976	51 959	6 939 932	2 339 729	13 123	-	-	6 634 895	54
5 038 459	11 284 665	20 194 150	53 858	9 569 182	3 130 225	20 406	-	-	10 624 861	55
5 753 903	12 982 229	23 898 115	37 035	11 027 272	3 535 467	29 717	-	-	12 870 801	56
3 868 355	8 715 277	16 181 062	12 254	7 792 755	2 361 317	36 924	-	-	8 388 241	57
2 727 078	6 341 218	12 162 145	4 254	5 871 067	1 699 001	59 217	-	-	6 290 989	58
996 671	2 441 749	4 957 911	769	2 296 753	665 434	27 961	-	-	2 661 147	59
604 818	1 421 769	2 973 637	237	1 277 943	356 689	30 928	-	-	1 695 686	60
315 975	771 148	1 730 603	67	748 983	172 945	25 524	-	-	981 622	61
130 931	463 578	1 175 930	23	386 456	119 439	11 518	-	-	789 482	62
165 467	473 525	1 524 006	6	869 575	471 149	5 817	-	-	654 429	63
										64
										65
29 520 883	66 661 488	122 715 954	319 031	63 495 034	21 260 732	297 361	-	-	59 219 760	66

2.3 ANLAGEVERMOEGEN, UMLAUFVERMOEGEN, ROHBETRIEBSVERMOEGEN, SCHULDEN UND SONSTIGE

NACH EINHEITSWERTGRUPPEN

2.3.1 BETRIEBE OHNE KREDITINSTITUTE, VERSICHERUNGS

LFD. NR.	EINHEITSWERTGRUPPE VON ... BIS UNTER ... DM	GEWERBE- BETRIEBE	ANLAGEVERMOEGEN					UMLAUF	
			SACHANLAGEN					ZUSAMMEN	BETRIEBS- KAPITAL
			BETRIEBS- GRUNDSTUECKE	MASCHINEN UND AEHNLICHE ANLAGEN	SONSTIGE SACH- ANLAGEN	FINANZ- ANLAGEN			
		ANZAHL					1 000 DM		

NATUERLICHE UND NICHTNATUERLICHE

1	UNTER	3 000	8 777	78 094	62 672	139 981	38 046	318 793	376 486
2	3 000 -	6 000	14 736	152 291	110 587	260 370	48 923	572 171	707 337
3	6 000 -	10 000	17 917	179 740	134 688	328 980	84 024	727 432	824 109
4	10 000 -	20 000	45 007	468 695	446 644	943 820	260 180	2 119 339	2 557 908
5	20 000 -	30 000	47 811	496 631	806 964	1 039 324	672 335	3 015 254	3 860 727
6	30 000 -	40 000	35 073	492 260	434 318	996 515	310 495	2 233 588	3 037 298
7	40 000 -	50 000	33 889	531 395	472 777	1 011 232	391 447	2 406 851	3 129 992
8	50 000 -	70 000	63 350	1 184 125	1 370 798	2 211 804	564 551	5 331 278	7 171 205
9	70 000 -	100 000	63 206	1 935 577	1 297 986	2 859 172	723 942	6 816 677	9 432 438
10	100 000 -	150 000	80 153	3 621 112	2 096 566	3 783 559	1 149 657	10 620 854	12 816 876
11	150 000 -	250 000	84 766	6 745 193	2 907 191	5 116 727	2 765 941	17 525 052	18 038 147
12	250 000 -	500 000	71 082	11 225 983	4 785 371	6 494 656	2 969 063	25 475 073	27 536 940
13	500 000 -	1 MILL.	37 287	12 295 917	6 125 170	5 736 382	3 814 853	27 972 322	30 549 447
14	1 MILL. -	2,5 MILL.	25 357	16 185 421	11 749 140	7 662 360	7 809 343	45 406 264	47 070 859
15	2,5 MILL. -	5 MILL.	9 708	13 956 705	11 487 337	6 017 784	11 348 535	42 810 361	37 200 109
16	5 MILL. -	10 MILL.	5 421	14 062 788	15 867 725	5 948 161	10 074 842	45 953 516	41 711 057
17	10 MILL. -	20 MILL.	2 773	12 207 591	15 803 687	5 382 555	13 751 688	47 145 521	45 735 643
18	20 MILL. -	50 MILL.	1 754	15 733 995	23 297 249	7 700 010	18 492 334	65 223 588	58 136 769
19	50 MILL. -	100 MILL.	562	10 460 522	20 780 560	5 200 777	14 919 208	51 361 067	37 291 301
20	100 MILL. -	200 MILL.	257	8 884 538	23 751 401	5 218 566	14 938 073	52 792 578	33 069 644
21	200 MILL. UND MEHR. ...		229	37 270 496	93 373 569	23 631 033	68 986 254	223 261 352	132 078 424
22	INSGESAMT ...		649 125	170 169 069	237 162 400	97 653 766	174 113 734	679 098 971	652 332 718

2.3 ANLAGEVERMOEGEN, UMLAUFVERMOEGEN, ROHBETRIEBSVERMOEGEN, SCHULDEN UND SONSTIGE

NACH EINHEITSWERTGRUPPEN

2.3.2 KREDITINSTITUTE, VERSICHERUNGSGEWERBE

LFD. NR.	EINHEITSWERTGRUPPE VON ... BIS UNTER ... DM	GEWERBE- BETRIEBE	ANLAGEVERMOEGEN					UMLAUF	
			SACHANLAGEN					ZUSAMMEN	BETRIEBS- KAPITAL
			BETRIEBS- GRUNDSTUECKE	MASCHINEN UND AEHNLICHE ANLAGEN	SONSTIGE SACH- ANLAGEN	FINANZ- ANLAGEN			
		ANZAHL					1 000 DM		

1	UNTER	3 000	501	186	514	638	2 161	3 499	7 826
2	3 000 -	6 000	1 613	1 175	626	762	68 280	70 843	35 674
3	6 000 -	10 000	3 042	531	359	1 333	21 706	23 929	24 959
4	10 000 -	20 000	4 834	1 540	1 814	7 343	211 204	221 901	108 787
5	20 000 -	30 000	10 060	5 933	2 869	9 599	234 485	252 886	259 130
6	30 000 -	40 000	3 039	1 166	1 962	5 979	92 455	101 562	95 412
7	40 000 -	50 000	2 245	1 685	2 027	5 124	86 446	95 282	82 520
8	50 000 -	70 000	4 883	4 881	4 557	16 614	445 370	471 422	302 467
9	70 000 -	100 000	1 649	16 371	29 612	12 871	357 773	416 627	448 082
10	100 000 -	150 000	1 577	11 788	4 560	15 283	678 975	710 606	392 039
11	150 000 -	250 000	1 199	26 850	21 579	30 159	411 656	490 244	1 798 280
12	250 000 -	500 000	1 199	90 773	22 830	59 959	631 952	805 514	2 734 528
13	500 000 -	1 MILL.	1 173	253 820	38 403	130 830	1 827 756	2 250 809	11 262 117
14	1 MILL. -	2,5 MILL.	1 950	864 342	262 326	395 328	4 522 493	6 044 489	49 439 966
15	2,5 MILL. -	5 MILL.	1 082	837 093	121 059	534 087	6 958 649	8 450 888	61 564 626
16	5 MILL. -	10 MILL.	738	1 431 708	337 856	520 838	21 266 263	23 556 665	73 640 780
17	10 MILL. -	20 MILL.	515	1 733 422	2 918 939	1 205 732	20 052 577	25 910 670	97 994 321
18	20 MILL. -	50 MILL.	506	3 488 430	1 802 669	1 449 919	63 209 085	69 950 103	207 733 971
19	50 MILL. -	100 MILL.	237	4 119 697	1 615 737	1 067 012	50 862 084	57 664 530	186 666 063
20	100 MILL. -	200 MILL.	100	2 654 362	1 190 676	1 754 166	32 092 044	37 691 248	183 065 278
21	200 MILL. UND MEHR. ...		111	7 341 941	8 762 302	8 587 496	173 911 955	198 603 694	1 108 463 469
22	INSGESAMT ...		42 253	22 887 694	17 143 276	15 811 072	377 945 369	433 787 411	1 986 120 295

1) RUECKSTELLUNGEN FUER LAUFENDE PENSIONSVERPFLICHTUNGEN UND PENSIONSANWARTSCHAFTEN; OHNE NORDRHEIN-WESTFALEN.

STELLUNG 1983

ABZUEGE SOWIE EINHEITSWERT DER GEWERBLICHEN BETRIEBE AUF DEN 1.1.1983

UND UNTERNEHMENSFORMEN

GEWERBE UND BETEILIGUNGSGESELLSCHAFTEN

VERMÖGEN		SCHULDEN UND SONSTIGE ABZUEGE					ABZUEGE AUFGRUND VON SCHACHTEL-BETEILIGUNGEN		EINHEITSWERT		LFD. NR.
VORRATS-VERMÖGEN	ZUSAMMEN	ROH-BETRIEBS-VERMÖGEN	ZUSAMMEN	DARUNTER		ANZAHL DER BETRIEBE	1 000 DM	ANZAHL DER BETRIEBE	1 000 DM		
				LANG-FRISTIGE VERBINDLICH-KEITEN	PENSIONS-VERPFLICH-TUNGEN 1)						
PERSONEN INSGESAMT											
291 440	667 926	986 719	4 838	963 171	286 560	3 282	15	6 114	17 304	1	
532 319	1 239 656	1 811 827	11 598	1 742 899	514 897	4 184	18	2 358	66 511	2	
618 081	1 442 190	2 169 622	15 392	2 024 854	603 044	8 714	25	2 003	142 567	3	
1 716 230	4 274 138	6 392 477	39 317	5 665 384	1 583 168	28 536	68	51 748	676 149	4	
2 117 285	5 978 012	8 993 266	41 716	7 471 124	1 860 791	35 955	48	348 734	1 173 040	5	
1 999 563	5 036 861	7 270 449	32 874	5 955 034	1 635 279	25 359	47	93 908	1 221 332	6	
1 989 435	5 119 427	7 526 278	31 711	5 874 156	1 563 051	35 154	36	123 024	1 528 967	7	
4 221 366	11 392 571	16 723 849	56 203	13 007 856	2 034 993	74 972	76	8 878	3 706 883	8	
5 442 634	14 875 072	21 691 749	60 661	16 337 380	3 825 594	104 609	86	19 316	5 334 752	9	
8 379 827	21 196 703	31 817 597	77 172	21 685 948	5 316 720	129 715	111	262 581	9 867 677	10	
12 282 342	30 320 489	47 855 541	82 587	29 973 241	7 310 354	259 969	172	1 521 886	16 360 106	11	
16 449 610	45 986 550	71 461 623	69 629	46 090 947	10 749 318	471 113	278	666 170	24 702 189	12	
19 870 656	50 420 103	76 392 425	36 555	51 764 161	11 522 927	720 538	408	708 570	25 919 493	13	
30 120 921	77 191 780	122 598 044	24 991	82 410 132	17 280 423	1 324 022	541	1 136 528	39 051 272	14	
24 011 368	61 211 477	104 021 838	9 581	65 159 688	13 804 159	1 638 938	530	5 108 054	33 754 020	15	
27 760 583	69 471 640	115 425 156	5 342	75 752 914	13 955 576	2 393 634	485	1 958 050	37 714 136	16	
27 766 190	73 501 833	120 647 354	2 729	77 588 840	12 988 096	2 626 108	411	4 468 147	38 590 348	17	
34 477 086	92 613 855	157 837 443	1 728	98 461 631	18 986 551	4 323 320	391	5 564 873	53 810 890	18	
25 983 783	63 275 084	114 636 151	558	70 407 620	13 155 840	3 545 246	209	5 577 325	38 651 202	19	
17 620 491	50 690 137	103 482 715	250	62 264 468	13 302 574	3 540 170	106	5 359 602	35 858 639	20	
74 455 425	206 533 849	429 795 201	229	241 227 749	49 345 274	15 694 046	120	32 027 673	156 539 775	21	
340 106 635	892 439 353	1 571 538 324	607 661	981 829 197	202 625 189	36 987 584	4 191	65 017 542	524 687 252	22	

ABZUEGE SOWIE EINHEITSWERT DER GEWERBLICHEN BETRIEBE AUF DEN 1.1.1983

UND UNTERNEHMENSFORMEN

UND BETEILIGUNGSGESELLSCHAFTEN

VERMÖGEN		SCHULDEN UND SONSTIGE ABZUEGE					ABZUEGE AUFGRUND VON SCHACHTEL-BETEILIGUNGEN		EINHEITSWERT		LFD. NR.
VORRATS-VERMÖGEN	ZUSAMMEN	ROH-BETRIEBS-VERMÖGEN	ZUSAMMEN	DARUNTER		ANZAHL DER BETRIEBE	1 000 DM	ANZAHL DER BETRIEBE	1 000 DM		
				LANG-FRISTIGE VERBINDLICH-KEITEN	PENSIONS-VERPFLICH-TUNGEN 1)						
4 688	12 514	16 013	366	14 655	2 045	2	341	1 013	1		
4 556	40 230	111 073	1 166	51 863	22 606	316	7	51 314	7 893	2	
2 091	27 050	50 979	2 495	26 973	4 249	979	6	382	23 626	3	
11 557	120 344	342 245	3 733	114 221	14 133	2 161	18	153 692	74 329	4	
7 120	266 250	519 136	8 046	216 256	117 430	1 869	14	61 629	241 246	5	
20 164	115 576	217 138	2 512	101 495	17 626	519	18	11 352	104 289	6	
7 424	89 944	185 226	1 824	79 063	12 301	891	6	3 547	102 626	7	
17 338	319 805	791 227	3 776	330 765	70 204	4 617	18	187 605	272 855	8	
41 379	489 461	906 088	1 419	601 726	96 117	2 127	20	167 360	137 011	9	
36 493	428 532	1 139 138	1 333	446 186	76 248	6 514	18	503 870	190 093	10	
95 659	1 893 939	2 384 183	1 033	1 973 158	225 393	5 490	25	180 307	230 714	11	
165 270	2 889 798	3 695 312	1 059	3 185 602	635 948	57 793	33	84 621	425 083	12	
261 009	11 523 126	13 773 935	1 071	12 683 422	2 680 759	248 382	42	231 833	858 674	13	
692 462	50 132 428	56 176 917	1 845	52 823 848	13 120 952	1 411 454	92	218 627	3 134 432	14	
449 372	62 013 998	70 464 886	1 024	65 316 983	16 068 963	424 628	94	1 366 727	3 781 170	15	
304 768	73 945 548	97 502 213	700	91 187 665	17 189 534	818 566	83	1 154 136	5 160 394	16	
350 265	98 344 586	124 255 256	501	115 760 535	18 473 194	341 268	67	1 147 489	7 347 214	17	
319 787	208 053 758	278 003 861	496	259 309 251	26 745 223	1 708 349	80	2 591 844	16 102 780	18	
1 168 867	187 834 930	245 499 460	229	227 187 103	32 265 348	1 910 119	41	1 819 563	16 492 797	19	
17 018	183 082 296	220 773 544	99	206 131 000	42 273 430	618 985	28	743 191	13 899 391	20	
472 393	1 108 935 862	1 307 539 556	109	1 226 034 796	293 604 218	2 732 246	48	22 291 257	59 213 510	21	
4 439 680	1 990 559 975	2 424 347 386	34 836	2 263 575 566	463 717 921	10 297 273	760	32 970 687	127 801 100	22	

2.3 ANLAGEVERMOEGEN, UMLAUFVERMOEGEN, ROHBETRIEBSVERMOEGEN, SCHULDEN UND SONSTIGE

NACH EINHEITSWERTGRUPPEN

2.3.3 NATUERLICHE UND NICHT

LFD. NR.	EINHEITSWERTGRUPPE VON ... BIS UNTER ... DM	GEWERBE- BETRIEBE	ANLAGEVERMOEGEN					UMLAUF
			BETRIEBS- GRUNDSTUECKE	SACHANLAGEN		FINANZ- ANLAGEN	ZUSAMMEN	BETRIEBS- KAPITAL
				MASCHINEN UND AEMNLICHE ANLAGEN	SONSTIGE SACH- ANLAGEN			
		ANZAHL	1 000 DM					
1	UNTER 3 000	9 278	78 280	63 186	140 619	40 207	322 292	384 312
2	3 000 - 6 000	16 349	153 466	111 213	261 132	117 203	643 014	743 011
3	6 000 - 10 000	20 959	180 271	135 047	330 313	105 730	751 361	849 068
4	10 000 - 20 000	49 841	470 235	448 458	951 163	471 384	2 341 240	2 666 695
5	20 000 - 30 000	57 871	502 564	809 833	1 048 923	906 820	3 268 140	4 119 857
6	30 000 - 40 000	38 112	493 426	436 280	1 002 494	402 950	2 335 150	3 132 710
7	40 000 - 50 000	36 134	533 080	474 804	1 016 356	477 893	2 502 133	3 212 512
8	50 000 - 70 000	68 233	1 189 006	1 375 355	2 228 418	1 009 921	5 802 700	7 473 672
9	70 000 - 100 000	64 855	1 951 948	1 327 598	2 872 043	1 081 715	7 233 304	9 880 520
10	100 000 - 150 000	81 730	3 632 900	2 101 126	3 766 842	1 828 632	11 331 500	13 202 915
11	150 000 - 250 000	85 965	6 772 043	2 928 770	5 146 886	3 177 597	18 025 286	19 836 427
12	250 000 - 500 000	72 291	11 316 756	4 808 201	6 554 615	3 601 015	26 280 587	30 271 466
13	500 000 - 1 MILL.	38 460	12 549 737	6 163 573	5 867 212	5 642 609	30 223 131	41 811 564
14	1 MILL. - 2,5 MILL.	27 307	19 049 763	12 011 466	8 057 688	12 331 836	51 450 753	96 510 825
15	2,5 MILL. - 5 MILL.	10 790	14 793 798	11 608 396	6 551 871	18 307 184	51 261 245	98 764 738
16	5 MILL. - 10 MILL.	6 159	15 494 496	16 205 581	6 468 999	31 341 105	69 510 181	115 351 837
17	10 MILL. - 20 MILL.	3 288	13 941 013	18 722 626	6 588 267	33 804 265	73 056 191	143 729 964
18	20 MILL. - 50 MILL.	2 260	19 222 425	25 099 918	9 149 929	81 701 419	135 173 691	265 870 740
19	50 MILL. - 100 MILL.	799	14 580 219	22 396 297	6 267 789	65 781 292	108 025 597	223 957 364
20	100 MILL. - 200 MILL.	357	11 538 900	24 942 077	6 972 732	47 030 117	90 483 826	216 134 924
21	200 MILL. UND MEHR. ...	340	44 612 437	102 135 871	32 216 529	242 898 209	421 865 046	1 240 541 893
22	INSGESAMT ...	691 378	193 056 763	254 305 676	113 464 840	552 059 103	1 112 886 382	2 538 453 013

1) RUECKSTELLUNGEN FUER LAUFENDE PENSIONSVERPFLICHTUNGEN UND PENSIONSANWARTSCHAFTEN; OHNE NORDRHEIN-WESTFALEN.

2.4 ZAHL UND EINHEITSWERT DER GEWERBLICHEN BETRIEBE AUF DEN 1.1.1983

LFD. NR.	EINHEITSWERTGRUPPE VON ... BIS UNTER ... DM	AKTIENGES. KOMMANDITGES. AUF AKTIEN		BERGRECHTLICHE GEWERKSCHAFTEN		GESELLSCHAFTEN MIT BESCHRAENKTER HAFTUNG		ERWERBS- UND WIRTSCHAFTS- GENOSSENSCHAFTEN		VERSICHERUNGS- VEREINE AUF GEGENSEITIGKEIT	
		ANZAHL DER BETRIEBE	EINHEITS- WERT IN 1 000 DM	ANZAHL DER BETRIEBE	EINHEITS- WERT IN 1 000 DM	ANZAHL DER BETRIEBE	EINHEITS- WERT IN 1 000 DM	ANZAHL DER BETRIEBE	EINHEITS- WERT IN 1 000 DM	ANZAHL DER BETRIEBE	EINHEITS- WERT IN 1 000 DM
		1	UNTER 3 000					2 815	5 599	16	33
2	3 000 - 6 000	11	61	9	45	6 745	31 516	34	149	-	-
3	6 000 - 10 000					8 661	68 110	49	388	-	-
4	10 000 - 20 000	17	269	.	.	21 275	326 321	140	2 171	.	.
5	20 000 - 30 000	20	475	.	.	32 248	776 609	153	3 854	.	.
6	30 000 - 40 000	9	330	4	139	15 313	530 005	110	3 804	.	.
7	40 000 - 50 000	9	400			15 229	693 188	104	4 685		
8	50 000 - 70 000	20	1 169	14	808	29 933	1 690 373	156	9 363	5	371
9	70 000 - 100 000	24	2 043			15 496	1 296 419	175	14 965		
10	100 000 - 150 000	55	7 023	8	962	15 260	1 842 363	185	23 779		
11	150 000 - 250 000	40	7 727	9	1 776	13 134	2 529 639	256	51 027	15	4 679
12	250 000 - 500 000	72	26 708	8	2 811	11 994	4 196 546	559	208 587		
13	500 000 - 1 MILL.	73	52 992	5	3 188	7 570	5 273 713	928	693 982		
14	1 MILL. - 2,5 MILL.	171	290 948	4	7 323	5 565	8 584 211	1 809	2 916 774	13	22 504
15	2,5 MILL. - 5 MILL.	165	592 349			2 633	9 245 102	971	3 381 828		
16	5 MILL. - 10 MILL.	222	1 589 893			1 678	11 744 383	503	3 439 873		
17	10 MILL. - 20 MILL.	225	3 299 127			1 037	14 629 083	233	3 155 508		
18	20 MILL. - 50 MILL.	248	8 128 779	12	1 708 335	717	21 901 430	93	2 720 500	75	3 759 330
19	50 MILL. - 100 MILL.	180	12 853 812			231	15 856 311	25	1 684 478		
20	100 MILL. - 200 MILL.	103	14 380 372			109	15 192 277	3	428 913		
21	200 MILL. UND MEHR. ...	167	128 631 639			67	35 121 150	3	1 086 010		
22	INSGESAMT ...	1 835	169 866 116	87	1 725 675	207 710	151 534 250	6 509	19 830 181	119	3 793 847

STELLUNG 1983

ABZUEGE SOWIE EINHEITSWERT DER GEWERBLICHEN BETRIEBE AUF DEN 1.1.1983

UND UNTERNEHMENSFORMEN

NATUERLICHE PERSONEN INSGESAMT

VERMOEGEN		ROH- BETRIEBS- VERMOEGEN	SCHULDEN UND SONSTIGE ABZUEGE				ABZUEGE AUFGRUND VON SCHACHTEL- BETEILIGUNGEN	EINHEITS- WERT	LFD. NR.	
VORRATS- VERMOEGEN	ZUSAMMEN		ZUSAMMEN	DARUNTER		ANZAHL DER BETRIEBE				
				LANG- FRISTIGE VERBINDLICH- KEITEN	PENSIONS- VERPFLICH- TUNGEN 1)	1 000 DM				
				ANZAHL DER BETRIEBE	1 000 DM		1 000 DM			
296 126	680 440	1 002 732	7 204	977 826	288 605	3 282	17	6 455	18 317	1
536 875	1 279 886	1 922 900	12 764	1 794 762	537 503	4 500	25	53 672	74 404	2
620 172	1 469 240	2 220 601	17 887	2 051 827	607 293	9 693	31	2 385	166 193	3
1 727 787	4 394 482	6 735 722	43 050	5 775 605	1 597 301	30 697	86	205 440	750 478	4
2 124 405	6 244 262	9 512 402	49 762	7 687 380	1 978 221	37 824	62	410 363	1 414 286	5
2 019 727	5 152 437	7 487 587	35 386	6 056 529	1 652 905	25 878	65	105 260	1 325 621	6
1 996 859	5 200 371	7 711 504	33 535	5 953 219	1 575 352	36 045	42	126 571	1 631 593	7
4 238 704	11 712 376	17 515 076	59 979	13 338 621	3 105 197	79 589	94	196 483	3 979 738	8
5 484 013	15 364 533	22 597 837	62 080	16 939 106	3 923 711	106 736	106	186 676	5 471 763	9
8 416 320	21 625 235	32 956 735	78 505	22 131 134	5 392 968	136 229	129	766 451	10 057 770	10
12 378 001	32 214 426	50 239 724	83 620	31 946 399	7 535 747	265 459	197	1 702 192	16 590 820	11
18 604 880	48 876 348	75 156 935	70 688	49 276 549	11 385 266	528 906	311	752 791	25 127 272	12
20 131 665	61 943 229	92 166 360	37 626	64 447 583	14 203 686	968 920	450	940 405	26 778 167	13
30 813 383	127 324 208	178 774 961	26 836	135 233 980	30 401 375	2 735 476	633	1 355 155	42 185 704	14
24 460 740	123 225 475	174 486 724	10 605	130 476 671	29 873 122	2 063 566	624	6 474 781	37 535 190	15
28 065 351	143 417 188	212 927 369	6 042	166 940 579	31 145 110	3 212 200	578	3 112 186	42 874 530	16
28 116 455	171 846 419	244 902 610	3 230	193 349 375	31 461 290	2 967 376	478	5 615 636	45 937 562	17
34 796 873	300 667 613	435 841 304	2 224	357 770 882	45 731 774	6 031 669	471	8 156 717	69 913 670	18
27 152 650	251 110 014	360 135 611	787	297 594 723	45 421 188	5 455 365	250	7 396 888	55 143 999	19
17 637 509	233 772 433	324 256 259	349	268 395 468	55 576 004	4 159 155	134	6 102 793	49 757 990	20
74 927 818	1 315 469 711	1 737 334 757	338	1 467 262 545	342 949 492	18 426 292	168	54 318 930	215 753 285	21
344 546 315	2 882 999 328	3 995 885 710	642 497	3 245 404 763	666 343 110	47 284 857	4 951	97 988 229	652 488 352	22

NACH EINHEITSWERTGRUPPEN UND UNTERNEHMENSFORMEN

KREDITANSTALTEN DES OEFFENTLICHEN RECHTS		OFFENE HANDELSGES. KOMMANDITGES. U. AE. GESELLSCHAFTEN		BETRIEBE IM EIGENTUM VON JURISTISCHEN PERSONEN DES OEFFENTLICHEN RECHTS		SONSTIGE NICHTNATUERLICHE PERSONEN		NICHTNATUERLICHE PERSONEN ZUSAMMEN		NATUERLICHE PERSONEN		LFD. NR.
ANZAHL DER BETRIEBE	EINHEITS- WERT IN 1 000 DM	ANZAHL DER BETRIEBE	EINHEITS- WERT IN 1 000 DM	ANZAHL DER BETRIEBE	EINHEITS- WERT IN 1 000 DM	ANZAHL DER BETRIEBE	EINHEITS- WERT IN 1 000 DM	ANZAHL DER BETRIEBE	EINHEITS- WERT IN 1 000 DM	ANZAHL DER BETRIEBE	EINHEITS- WERT IN 1 000 DM	
-	-	969	1 878	11	21	110	210	3 925	7 749	5 353	10 568	1
-	-	1 419	6 338	11	50	135	611	8 354	38 716	7 995	35 688	2
-	-	1 806	14 355	10	79	175	1 382	10 707	84 372	10 292	81 821	3
-	-	4 299	63 919	29	429	530	8 089	26 298	401 314	23 543	349 164	4
-	-	4 118	102 546	36	887	660	16 412	37 244	900 902	20 627	513 384	5
-	-	3 801	132 816	23	804	504	17 384	19 764	685 282	18 348	640 339	6
-	-	3 530	198 639	29	1 289	362	16 170	19 265	874 460	16 869	757 133	7
-	-	6 623	395 513	48	2 856	513	30 202	37 305	2 130 164	30 928	1 849 574	8
-	-	8 656	732 104	41	3 453	386	31 870	24 783	2 081 256	40 072	3 390 507	9
-	-	12 150	1 503 626	58	7 212	313	37 539	28 039	3 422 743	53 691	6 635 027	10
5	1 624	16 865	3 300 641	86	17 590	298	57 065	30 690	5 965 799	55 275	10 625 021	11
-	-	21 468	7 668 099	162	59 583	248	88 405	34 527	12 256 471	37 764	12 870 801	12
-	-	17 000	12 073 940	231	167 165	159	114 571	25 980	18 385 060	12 480	8 389 107	13
13	21 238	14 955	23 298 054	336	563 495	124	186 859	22 990	35 891 406	4 317	6 294 298	14
22	79 050	5 933	20 547 244	214	778 940	55	199 133	10 006	34 869 722	784	2 665 468	15
80	585 966	3 202	22 215 103	182	1 261 315	34	256 299	5 913	41 178 844	246	1 695 886	16
114	1 711 375	1 454	20 004 675	106	1 466 114	40	563 181	3 217	44 938 334	71	999 228	17
217	7 017 394	831	25 363 390	65	1 881 450	39	1 268 505	2 236	69 124 188	24	789 482	18
95	6 817 763	208	14 044 270	24	1 619 907	16	1 120 195	1 150	104 247 560	6	654 429	19
41	5 619 632	73	10 319 580	5	680 342	10	1 285 748	-	-	-	-	20
37	20 968 593	48	23 934 313	7	2 109 699	6	1 862 775	340	215 753 285	-	-	21
634	42 825 230	129 408	185 881 043	1 714	10 622 680	4 717	7 162 605	352 733	593 241 627	338 645	59 246 725	22

2.5 ANLAGEVERMOEGEN, UMLAUFVERMOEGEN, ROHBETRIEBSVERMOEGEN, SCHULDEN UND SONSTIGE ABZUEGE SOWIE EINHEITS

2.5.1 NATUERLICHE UND NICHT

LFD. NR.	LAND	GEWERBE- BETRIEBE	ANLAGEVERMOEGEN					UMLAUF- BETRIEBS- KAPITAL
			SACHANLAGEN			FINANZ- ANLAGEN	ZUSAMMEN	
			BETRIEBS- GRUNDSTUECKE	MASCHINEN UND AEHNLICHE ANLAGEN	SONSTIGE SACH- ANLAGEN			
		ANZAHL					1 000 DM	

INS

1	SCHLESWIG - HOLSTEIN ...	23 703	3 962 860	5 303 455	2 315 774	6 029 361	17 611 450	41 346 423
2	HAMBURG	24 226	6 250 124	16 055 815	5 731 000	30 762 229	58 799 168	96 905 556
3	NIEDERSACHSEN	89 920	19 621 830	34 159 946	14 312 915	37 037 833	105 132 524	230 190 303
4	BREMEN	7 753	2 324 077	2 754 829	1 548 321	5 270 907	11 898 134	55 698 777
5	NORDRHEIN - WESTFALEN ...	186 581	59 642 769	86 891 745	28 663 546	159 019 132	334 217 192	652 880 362
6	HESSEN	64 219	19 737 824	21 546 000	13 384 369	112 929 092	167 597 285	542 118 408
7	RHEINLAND - PFALZ	33 794	10 491 151	11 502 868	4 003 291	20 672 462	46 669 772	110 178 485
8	BADEN - WUERTTEMBERG ...	102 785	32 512 688	34 411 578	20 537 304	44 510 958	131 572 528	426 583 589
9	BAYERN	123 078	32 192 832	31 791 921	18 017 476	119 787 215	201 789 444	283 382 294
10	SAARLAND	12 192	2 075 695	4 194 633	1 832 949	3 128 513	11 231 790	26 272 546
11	BERLIN (WEST)	23 087	4 244 913	5 692 886	3 117 895	12 911 401	25 967 095	72 896 270

LAND- UND FORSTWIRTSCHAFT

12	SCHLESWIG - HOLSTEIN ...	336	36 018	31 930	16 720	5 561	90 229	103 886
13	HAMBURG	77	5 777	11 136	6 326	5 766	29 005	34 510
14	NIEDERSACHSEN	1 501	120 649	111 569	83 827	97 589	413 634	353 616
15	BREMEN	30	4 839	25 498	1 091	14 644	46 072	81 788
16	NORDRHEIN - WESTFALEN ...	1 976	150 293	156 307	127 966	26 046	462 614	310 213
17	HESSEN	348	19 175	20 146	19 719	1 953	60 993	49 259
18	RHEINLAND - PFALZ	220	16 676	17 412	13 135	1 354	48 577	27 210
19	BADEN - WUERTTEMBERG ...	593	25 821	41 835	34 124	4 555	106 335	103 184
20	BAYERN	494	74 716	41 173	44 789	12 280	172 958	128 563
21	SAARLAND	75	2 365	802	2 795	700	6 662	4 892
22	BERLIN (WEST)	107	6 679	12 688	14 074	1 152	34 593	33 702

ENERGIE- UND WASSER-

23	SCHLESWIG - HOLSTEIN ...	102	178 573	2 298 164	285 923	62 055	2 824 715	803 731
24	HAMBURG	35	582 053	6 731 147	1 087 567	4 612 322	13 013 089	4 337 356
25	NIEDERSACHSEN	390	939 930	10 720 404	958 775	2 517 588	15 136 697	3 993 816
26	BREMEN	10	133 656	859 658	547 191	31 477	1 871 982	499 503
27	NORDRHEIN - WESTFALEN ...	540	2 893 795	37 482 880	2 274 131	6 585 535	49 336 341	15 286 512
28	HESSEN	183	813 366	7 164 093	434 750	1 229 684	9 641 893	5 118 292
29	RHEINLAND - PFALZ	165	304 980	3 453 505	301 908	223 728	4 284 121	1 161 104
30	BADEN - WUERTTEMBERG ...	394	1 279 046	11 320 202	4 670 732	1 440 128	18 710 108	5 102 510
31	BAYERN	738	956 139	10 346 209	573 237	3 428 176	15 303 761	3 973 587
32	SAARLAND	43	387 680	2 003 725	721 345	1 175 411	4 288 161	1 673 736
33	BERLIN (WEST)	10	244 454	2 616 291	61 247	27 923	2 949 915	500 490

VERARBEITENDES

34	SCHLESWIG - HOLSTEIN ...	3 901	1 079 634	1 372 716	470 080	471 195	3 393 595	2 569 599
35	HAMBURG	2 700	1 951 227	3 270 505	1 252 077	5 667 249	12 141 058	11 573 688
36	NIEDERSACHSEN	14 214	7 719 099	11 085 356	4 258 143	5 174 104	28 236 702	20 807 035
37	BREMEN	939	808 614	733 343	209 328	820 995	2 572 280	2 451 234
38	NORDRHEIN - WESTFALEN ...	37 602	25 147 935	29 854 384	8 845 385	27 638 247	91 485 951	69 616 503
39	HESSEN	13 485	8 195 892	9 048 991	6 437 264	12 772 450	36 454 597	25 176 879
40	RHEINLAND - PFALZ	7 907	4 128 866	6 013 923	1 769 627	8 599 857	20 512 273	11 029 010
41	BADEN - WUERTTEMBERG ...	25 180	17 654 869	19 171 493	8 280 716	11 300 274	56 407 352	54 293 871
42	BAYERN	26 033	12 933 879	15 041 364	5 459 450	7 897 526	41 332 219	33 472 818
43	SAARLAND	2 103	837 353	1 032 376	432 598	821 661	3 123 988	2 351 994
44	BERLIN (WEST)	3 664	1 513 391	2 071 002	1 100 593	1 128 195	5 813 181	6 385 767

BAUGE

45	SCHLESWIG - HOLSTEIN ...	3 045	258 628	194 863	198 078	87 165	738 734	1 091 584
46	HAMBURG	1 493	155 569	124 074	132 717	60 602	472 962	1 160 176
47	NIEDERSACHSEN	11 261	775 854	653 906	666 256	680 899	2 776 915	3 880 791
48	BREMEN	560	69 615	47 643	47 249	53 732	218 239	382 110
49	NORDRHEIN - WESTFALEN ...	20 191	2 026 835	2 299 138	1 502 958	1 495 398	7 324 329	14 151 996
50	HESSEN	6 766	760 039	795 055	581 270	295 379	2 431 743	5 674 743
51	RHEINLAND - PFALZ	4 166	312 784	307 349	328 868	107 183	1 056 184	1 930 011
52	BADEN - WUERTTEMBERG ...	12 006	1 323 746	1 181 341	1 033 142	510 478	4 048 707	7 119 896
53	BAYERN	13 763	1 488 927	1 284 539	1 181 323	508 470	4 463 259	7 699 899
54	SAARLAND	1 381	76 466	186 827	86 479	32 921	382 693	480 428
55	BERLIN (WEST)	2 180	101 457	143 284	183 075	104 065	531 881	1 216 443

1) RUECKSTELLUNGEN FUER LAUFENDE PENSIONSVERPFLICHTUNGEN UND PENSIONSANWARTSCHAFTEN: OHNE NORDRHEIN-WESTFALEN.
 2) SOWEIT ALS GEWERBLICHES BETRIEBSVERMOEGEN FESTGESTELLT.

STELLUNG 1983

WERT DER GEWERBLICHEN BETRIEBE AUF DEN 1.1.1983 NACH GROSSEREN WIRTSCHAFTSBEREICHEN UND LAENDERN

NATUERLICHE PERSONEN

VERMOEGEN		RDH- BETRIEBS- VERMOEGEN	SCHULDEN UND SONSTIGE ABZUEGE				ABZUEGE AUFGRUND VON SCHACHTEL- BETEILIGUNGEN	EINHEITS- WERT	LFD. NR.	
VORRATS- VERMOEGEN	ZUSAMMEN		ZUSAMMEN	DARUNTER		ANZAHL DER BETRIEBE				1 000 DM
				LANG- FRISTIGE VERBINDLICH- KEITEN	PENSIONS- VERPFLICH- TUNGEN 1)					

GESAMT

6 379 732	47 726 155	65 337 605	22 235	53 109 652	16 142 752	2 043 200	103	219 441	12 008 223	1
17 288 351	114 183 907	172 993 075	22 471	132 097 730	31 456 893	5 996 034	453	6 655 326	34 239 951	2
28 867 994	259 058 297	364 190 821	83 997	297 753 106	90 922 303	6 713 581	390	6 391 790	60 045 439	3
5 611 067	61 309 844	73 207 978	7 234	64 249 247	17 653 600	296 098	58	161 877	8 796 786	4
105 147 453	758 027 816	1 092 245 007	172 904	861 675 711	214 876 091	-	1 423	30 980 891	199 586 827	5
36 503 529	580 621 947	748 219 232	59 513	646 367 187	136 190 181	6 666 331	636	27 649 663	74 202 279	6
13 912 841	124 091 326	170 761 098	31 632	137 426 739	10 632 959	4 773 358	157	5 005 704	28 328 370	7
66 237 496	492 821 087	624 793 615	96 482	502 531 355	58 588 220	3 616 087	619	5 782 203	116 479 424	8
50 466 812	333 849 106	538 638 550	113 960	429 551 228	60 204 341	13 226 783	792	11 896 139	94 190 611	9
4 385 103	30 657 649	41 889 439	11 127	34 376 905	4 146 396	1 380 074	97	1 577 712	5 934 655	10
7 745 925	80 642 195	106 609 290	20 542	86 265 863	25 529 372	2 571 311	183	1 667 482	18 675 785	11

FISCHEREI 2)

30 220	134 106	224 335	313	129 445	37 011	1 744	-	-	94 890	12
37 820	72 330	101 335	72	79 006	19 777	298	2	44	22 279	13
159 278	512 894	926 528	1 372	514 513	126 692	42 913	6	12 078	399 901	14
34 738	116 526	162 598	27	103 616	56 938	707	-	-	58 980	15
153 099	463 312	925 926	1 842	527 585	171 088	-	7	7 878	390 450	16
32 191	81 450	142 443	329	86 256	19 637	512	-	-	56 190	17
13 717	40 927	89 504	212	55 333	16 892	6	-	-	34 164	18
100 086	203 270	309 605	563	216 923	38 384	197	-	-	92 681	19
107 703	236 266	409 224	454	279 364	66 015	3 184	-	-	129 844	20
3 672	8 564	15 226	65	9 525	3 306	-	-	-	5 696	21
20 681	54 383	88 576	104	50 165	7 888	-	-	-	38 809	22

VERSORGUNG, BERGBAU

69 657	873 388	3 698 103	96	2 366 723	706 296	269 062	3	5 049	1 326 328	23
1 159 369	5 496 725	18 509 814	33	10 765 081	2 986 904	1 354 627	6	2 208 834	5 535 896	24
1 316 717	5 310 533	20 447 230	381	12 051 661	3 262 950	861 864	22	1 759 238	6 636 331	25
57 707	557 210	2 129 192	10	1 451 492	428 831	3 766	1	805	676 894	26
4 094 475	19 380 987	68 717 328	510	45 839 402	13 195 515	-	42	1 924 471	20 953 461	27
966 291	6 084 583	15 726 476	175	10 397 816	2 716 612	454 496	12	360 078	4 968 576	28
114 780	1 275 884	5 560 005	165	3 694 634	1 418 220	277 215	6	96 993	1 768 378	29
2 466 014	7 568 524	26 276 632	385	18 407 246	6 941 976	423 588	13	292 572	7 578 815	30
754 824	4 728 411	20 032 172	693	11 511 541	3 027 600	1 059 124	27	1 675 394	6 845 228	31
565 610	2 239 346	6 527 507	41	4 572 217	883 830	725 577	5	708 344	1 246 949	32
345 402	845 892	3 795 807	10	1 982 727	601 738	449 485	1	6 233	1 806 845	33

GEWERBE

2 167 186	4 736 785	8 130 380	3 777	4 987 846	1 112 381	251 299	29	81 227	3 061 231	34
7 466 535	19 040 223	31 181 281	2 587	17 959 049	1 681 985	2 260 473	81	3 125 488	10 096 745	35
14 765 880	35 572 915	63 809 617	13 673	37 866 470	6 488 927	3 798 797	116	1 722 210	24 220 810	36
3 024 184	5 475 418	8 047 698	890	5 534 791	476 206	260 368	8	34 238	2 478 637	37
54 942 404	124 558 907	216 044 858	36 071	127 761 298	37 265 870	-	488	12 463 764	75 818 580	38
20 622 175	45 799 054	82 253 651	12 940	48 548 893	7 286 800	3 105 455	201	8 227 881	25 476 867	39
8 058 271	19 087 281	39 599 554	7 659	20 238 481	2 920 321	3 915 503	89	4 338 762	15 022 192	40
43 288 107	97 581 978	153 989 330	24 682	89 106 324	13 298 794	2 280 058	261	2 871 260	62 011 550	41
27 027 838	60 500 656	101 832 875	25 051	61 991 362	11 183 845	6 804 227	265	2 203 164	37 638 114	42
1 758 310	4 110 304	7 234 292	2 016	4 447 711	946 809	390 858	27	636 809	2 147 733	43
3 960 881	10 350 646	16 163 829	3 516	9 623 393	1 506 707	1 240 689	59	330 198	6 210 235	44

WERBE

1 209 119	2 300 703	3 039 437	2 964	2 262 798	261 799	35 604	2	351	776 262	45
786 120	1 946 296	2 419 258	1 454	1 812 378	143 620	43 684	12	6 317	600 565	46
3 457 335	7 338 126	10 115 041	10 914	7 036 127	862 850	121 291	20	391 355	2 687 578	47
303 650	685 760	903 999	543	649 183	53 074	3 522	1	50	254 764	48
8 010 060	22 162 056	29 486 385	19 371	21 029 042	2 721 987	-	51	247 557	8 209 777	49
3 348 932	9 023 675	11 455 418	6 445	8 925 264	527 599	108 067	25	27 095	2 503 046	50
1 847 380	3 777 391	4 833 575	4 051	3 690 607	383 926	40 236	8	10 425	1 132 525	51
5 896 732	13 016 628	17 065 335	11 764	12 747 134	1 133 132	70 718	17	97 993	4 220 174	52
6 786 069	14 485 968	18 949 227	13 240	14 336 854	1 284 085	356 945	20	28 414	4 583 933	53
437 130	927 558	1 310 251	1 326	1 041 492	114 421	43 656	7	4 086	264 668	54
915 394	2 131 837	2 663 718	2 092	1 898 055	131 850	13 165	10	4 766	760 902	55

2.5 ANLAGEVERMOEGEN, UMLAUFVERMOEGEN, ROHBETRIEBSVERMOEGEN, SCHULDEN UND SONSTIGE ABZUEGE SOWIE EINHEITS

2.5.1 NATUERLICHE UND NICHT

LFD. NR.	LAND	GEWERBE- BETRIEBE	ANLAGEVERMOEGEN					ZUSAMMEN	UMLAUF BETRIEBS- KAPITAL
			SACHANLAGEN			FINANZ- ANLAGEN	BETRIEBS- GRUNDSTUECKE		
			MASCHINEN UND AEHNLICHE ANLAGEN	SONSTIGE SACH- ANLAGEN	ANZAHL				
								1 000 DM	
PRODUZIERENDES									
1	SCHLESWIG - HOLSTEIN ...	7 048	1 516 835	3 865 743	954 051	620 415	6 957 044	4 464 914	
2	HAMBURG	4 228	2 688 849	10 125 726	2 472 361	10 340 173	25 627 109	17 071 220	
3	NIEDERSACHSEN	25 865	9 434 883	22 459 666	5 883 174	8 372 591	46 150 314	28 681 642	
4	BREMEN	1 509	1 011 885	1 640 644	803 768	906 204	4 362 501	3 332 847	
5	NORDRHEIN - WESTFALEN ..	58 333	30 168 565	69 636 402	12 622 474	35 715 180	148 146 621	99 055 011	
6	HESSEN	20 434	9 769 297	17 008 139	7 453 264	14 297 513	48 528 233	35 969 914	
7	RHEINLAND - PFALZ	12 238	4 746 630	9 774 777	2 400 403	8 930 768	25 852 578	14 120 125	
8	BADEN - WUERTTEMBERG ...	37 580	20 257 661	31 673 036	13 984 590	13 250 880	79 166 167	66 516 277	
9	BAYERN	40 534	15 378 945	26 672 112	7 214 010	11 834 172	61 099 239	45 146 304	
10	SAARLAND	3 527	1 301 499	3 222 928	1 240 422	2 029 993	7 794 842	4 516 158	
11	BERLIN (WEST)	5 854	1 859 302	4 830 577	1 344 915	1 260 183	9 294 977	8 106 700	
GROSS									
12	SCHLESWIG - HOLSTEIN ...	2 205	518 390	201 197	232 664	311 191	1 263 442	2 257 013	
13	HAMBURG	4 437	754 160	681 891	524 212	1 153 898	3 114 161	12 034 415	
14	NIEDERSACHSEN	7 434	1 658 918	694 294	812 509	1 073 498	4 239 219	7 225 344	
15	BREMEN	1 123	380 739	121 942	153 992	332 978	989 651	2 001 583	
16	NORDRHEIN - WESTFALEN ..	18 003	5 654 305	1 938 823	2 400 429	4 387 789	14 381 346	40 159 176	
17	HESSEN	7 096	1 391 457	858 669	1 237 824	1 568 739	5 056 689	12 787 687	
18	RHEINLAND - PFALZ	3 670	633 033	178 159	368 244	416 733	1 596 169	3 558 327	
19	BADEN - WUERTTEMBERG ...	7 645	2 315 332	535 725	1 035 041	1 101 423	4 987 521	10 250 867	
20	BAYERN	11 352	2 670 943	718 738	1 212 116	1 097 993	5 699 790	11 393 536	
21	SAARLAND	1 014	192 361	70 925	140 149	89 351	492 786	1 160 554	
22	BERLIN (WEST)	1 734	182 055	105 697	155 290	137 058	580 100	1 307 614	
HANDELS									
23	SCHLESWIG - HOLSTEIN ...	442	12 188	11 151	15 548	4 452	43 339	85 233	
24	HAMBURG	774	21 743	7 082	26 687	45 057	100 569	270 023	
25	NIEDERSACHSEN	2 032	38 364	13 696	51 104	33 024	136 188	394 261	
26	BREMEN	255	7 666	949	7 207	4 465	20 287	70 483	
27	NORDRHEIN - WESTFALEN ..	4 314	109 690	56 870	143 326	97 402	407 288	1 241 226	
28	HESSEN	1 572	44 082	25 622	58 416	28 554	156 674	377 873	
29	RHEINLAND - PFALZ	435	9 106	2 843	13 455	4 296	29 700	63 725	
30	BADEN - WUERTTEMBERG ...	1 905	28 193	5 936	49 542	20 316	103 987	201 336	
31	BAYERN	2 693	115 620	25 739	191 862	62 604	395 825	660 054	
32	SAARLAND	257	1 968	259	4 938	2 836	10 001	13 817	
33	BERLIN (WEST)	552	5 226	2 752	15 335	5 607	28 920	102 858	
EINZEL									
34	SCHLESWIG - HOLSTEIN ...	4 867	583 623	91 467	313 383	96 855	1 085 328	801 076	
35	HAMBURG	3 102	181 354	231 240	278 722	766 920	1 458 236	2 025 806	
36	NIEDERSACHSEN	19 233	1 633 212	233 868	825 663	284 206	2 976 949	2 215 239	
37	BREMEN	1 317	130 879	19 606	70 748	52 590	273 623	195 121	
38	NORDRHEIN - WESTFALEN ..	33 084	7 589 318	1 080 646	2 782 986	3 047 288	14 500 238	7 896 375	
39	HESSEN	10 509	2 440 860	361 238	833 420	472 760	4 108 278	3 078 532	
40	RHEINLAND - PFALZ	6 035	625 648	102 500	307 311	146 498	1 181 957	858 924	
41	BADEN - WUERTTEMBERG ...	16 617	1 751 984	415 980	1 144 408	477 844	3 790 216	3 905 889	
42	BAYERN	23 556	2 591 004	471 863	1 359 850	1 648 629	6 071 346	4 524 291	
43	SAARLAND	3 104	226 301	50 036	150 552	223 932	650 821	470 631	
44	BERLIN (WEST)	4 118	264 348	133 262	286 879	124 990	809 479	641 136	
UEBRIGE									
45	SCHLESWIG - HOLSTEIN ...	8 805	1 295 806	1 101 967	783 408	4 990 887	8 172 068	33 634 301	
46	HAMBURG	11 608	2 598 241	4 998 740	2 422 692	18 450 415	28 470 088	65 469 582	
47	NIEDERSACHSEN	33 855	6 735 804	10 646 853	6 656 638	27 176 925	51 216 220	191 320 201	
48	BREMEN	3 559	788 069	946 190	511 515	3 960 026	6 205 800	49 952 955	
49	NORDRHEIN - WESTFALEN ..	70 871	15 970 998	14 022 697	10 586 363	115 739 427	156 319 085	504 218 359	
50	HESSEN	24 260	6 072 953	3 272 186	3 781 706	96 559 573	109 686 418	489 855 143	
51	RHEINLAND - PFALZ	11 196	4 460 058	1 427 177	900 743	11 172 813	17 960 791	91 550 174	
52	BADEN - WUERTTEMBERG ...	38 445	8 133 697	1 739 066	4 289 599	29 655 940	43 818 302	345 606 036	
53	BAYERN	44 449	11 361 604	3 862 296	7 994 849	105 131 537	128 350 286	221 529 546	
54	SAARLAND	4 215	351 201	849 683	294 093	781 701	2 276 678	20 106 494	
55	BERLIN (WEST)	10 722	1 927 303	607 910	1 301 402	11 382 411	15 219 026	62 704 260	

1) RUECKSTELLUNGEN FUER LAUFENDE PENSIONSVERPFLICHTUNGEN UND PENSIONSANWAERTSCHAFTEN; OHNE NORDRHEIN-WESTFALEN.

2) ABTEILUNGEN 5 - 9.

STELLUNG 1983

WERT DER GEWERBLICHEN BETRIEBE AUF DEN 1.1.1983 NACH GROESSEREN WIRTSCHAFTSBEREICHEN UND LAENDERN

NATUERLICHE PERSONEN

VERMOEGEN		ROH- BETRIEBS- VERMOEGEN	SCHULDEN UND SONSTIGE ABZUEGE				ABZUEGE AUFGRUND VON SCHACHTEL- BETEILIGUNGEN	EINHEITS- WERT	LFD. NR.	
VORRATS- VERMOEGEN	ZUSAMMEN		ZUSAMMEN	DARUNTER		ANZAHL DER BETRIEBE				1 000 DM
				LANG- FRISTIGE VERBINDLICH- KEITEN	PENSIONS- VERPFLICH- TUNGEN 1)					

GEWERBE ZUSAMMEN

3 445 962	7 910 876	14 867 920	6 837	9 617 367	2 080 476	555 965	34	86 627	5 163 821	1
9 412 024	26 483 244	52 110 353	4 074	30 536 508	4 812 509	3 658 784	99	5 340 632	16 233 206	2
19 539 932	48 221 574	94 371 888	24 068	56 954 258	10 614 727	4 781 952	158	3 872 803	33 544 719	3
3 385 841	6 718 388	11 080 889	1 443	7 635 466	958 111	267 656	10	35 093	3 410 295	4
67 046 939	166 101 950	314 248 571	55 952	194 629 742	53 183 372	-	581	14 635 792	104 981 818	5
24 937 396	60 907 312	109 435 545	19 560	67 871 973	10 531 011	3 668 018	236	8 615 054	32 948 489	6
10 020 431	24 140 556	49 993 134	11 875	27 623 722	4 722 467	4 232 954	103	4 446 180	17 923 095	7
51 650 853	118 167 130	197 333 297	36 831	120 260 704	21 373 902	2 774 364	291	3 261 825	73 810 539	8
34 568 731	79 715 035	140 814 274	36 984	87 839 757	15 495 530	8 220 296	312	3 906 972	49 067 275	9
2 761 050	7 277 205	15 072 050	3 383	10 061 420	1 945 060	1 160 091	39	1 351 239	2 659 350	10
5 221 677	13 328 377	22 623 354	5 618	13 504 175	2 240 285	1 703 339	70	341 197	8 777 982	11

HANDEL

1 238 326	3 495 339	4 758 781	2 118	3 375 028	705 398	58 965	25	40 141	1 343 564	12
5 312 923	17 347 338	20 461 499	4 204	15 738 792	848 567	256 405	112	142 336	4 580 361	13
4 345 421	11 570 765	15 809 984	7 115	11 440 144	1 802 821	360 436	75	371 115	3 998 597	14
1 696 918	3 698 501	4 688 152	1 062	3 396 035	351 161	9 254	13	11 905	1 280 183	15
17 221 076	57 380 254	71 761 600	17 050	54 444 366	10 844 763	-	240	898 131	16 419 012	16
6 757 519	19 545 206	24 601 895	6 624	18 699 669	1 427 845	233 997	99	546 438	5 355 779	17
2 014 528	5 572 855	7 169 024	3 490	5 427 125	783 706	84 838	29	36 165	1 705 684	18
7 346 918	17 597 785	22 585 306	7 399	16 084 761	2 342 392	157 256	84	114 314	6 386 191	19
6 768 394	18 161 930	23 861 720	10 662	17 338 954	2 510 893	607 270	90	169 348	6 353 351	20
695 401	1 855 955	2 348 741	957	1 917 079	235 859	70 551	19	34 055	397 586	21
690 459	1 998 073	2 578 173	1 608	1 682 667	250 023	69 829	21	10 989	884 465	22

VERMITTLUNG

22 812	108 045	151 384	418	100 398	16 276	2 741	-	-	50 980	23
106 638	376 661	477 230	742	334 841	38 062	14 526	5	7 313	135 085	24
79 272	473 533	609 721	1 876	417 669	42 110	6 381	3	630	191 381	25
46 943	117 426	137 713	238	91 244	5 724	86	2	157	46 276	26
379 814	1 621 040	2 028 328	4 044	1 382 990	254 289	-	10	8 556	636 727	27
233 839	611 712	768 386	1 458	527 051	57 541	7 485	4	491	240 857	28
32 358	96 083	125 783	418	76 764	9 228	13	-	-	49 016	29
54 188	255 524	359 511	1 759	189 596	32 939	439	-	-	169 895	30
267 361	927 415	1 323 240	2 499	882 377	96 674	40 058	9	8 807	432 053	31
3 140	16 957	26 958	206	15 408	2 951	1 202	-	-	11 551	32
82 368	185 226	214 146	507	157 793	8 025	3 615	2	219	56 133	33

HANDEL

1 187 365	1 988 441	3 073 769	4 721	1 813 487	570 880	26 620	6	3 314	1 256 998	34
1 676 337	3 702 143	5 160 379	3 033	3 144 451	282 629	32 506	9	1 718	2 014 188	35
3 569 506	5 784 745	8 761 694	18 675	5 197 065	1 637 814	59 948	13	6 111	3 558 464	36
307 718	566 839	840 662	1 269	519 388	95 992	59	5	2 834	318 418	37
11 769 067	19 665 442	34 165 680	31 979	19 971 036	5 856 853	-	43	544 801	13 649 835	38
3 752 496	6 831 028	10 939 306	10 149	6 812 019	1 468 854	686 302	20	35 553	4 091 705	39
1 414 805	2 273 729	3 455 686	5 891	2 044 729	603 075	17 782	7	28 653	1 382 296	40
5 311 195	9 217 084	13 007 300	16 193	8 287 018	1 967 231	30 343	22	7 333	4 712 815	41
5 890 139	10 414 430	16 485 776	22 638	9 191 340	2 122 024	284 916	32	24 889	7 269 473	42
812 588	1 283 219	1 934 040	2 915	1 321 659	225 283	54 863	6	86 788	525 563	43
1 062 491	1 703 627	2 513 106	3 972	1 440 431	358 235	62 451	4	937	1 071 696	44

WIRTSCHAFTSBEREICHE 2)

455 047	34 089 348	42 261 416	7 828	38 073 967	12 732 711	1 397 165	38	89 359	4 097 970	45
742 609	66 212 191	94 682 279	10 346	82 264 132	25 485 349	2 033 515	226	1 163 274	11 254 832	46
1 174 585	192 484 786	243 711 006	29 991	223 225 457	76 698 139	1 461 951	135	2 129 053	18 352 377	47
139 209	50 092 164	56 297 964	3 195	52 503 496	16 185 674	18 336	28	111 848	3 682 636	48
8 577 458	512 795 817	669 114 902	62 037	590 719 992	144 565 726	-	542	14 885 733	63 508 985	49
2 790 096	492 645 239	602 331 657	21 393	552 370 219	122 685 293	2 070 017	275	18 452 127	31 509 259	50
417 002	91 967 176	109 927 967	9 746	102 199 066	4 497 591	437 765	58	494 706	7 234 115	51
1 774 258	347 380 294	391 198 596	33 737	357 492 353	32 833 372	655 488	222	2 398 731	31 307 303	52
2 864 484	224 394 030	352 744 316	38 723	314 019 436	39 913 205	4 071 059	349	7 786 123	30 938 615	53
109 252	20 215 746	22 492 424	3 601	21 051 814	1 733 939	93 367	33	105 631	1 334 909	54
668 249	63 372 509	78 591 535	9 133	69 430 632	22 664 906	732 077	86	1 314 140	7 846 700	55

2.6 ANLAGEVERMOEGEN, UMLAUFVERMOEGEN, ROHBETRIEBSVERMOEGEN, SCHULDEN UND SONSTIGE ABZUEGE SOWIE EINHEITS

2.5.2 NATUERLICHE

LFD. NR.	LAND	GEWERBE- BETRIEBE	ANLAGEVERMOEGEN				ZUSAMMEN	UMLAUF BETRIEBS- KAPITAL
			SACHANLAGEN			FINANZ- ANLAGEN		
			BETRIEBS- GRUNDSTUECKE	MASCHINEN UND AEHNLICHE ANLAGEN	SONSTIGE SACH- ANLAGEN			
ANZAHL	1 000 DM							
1	SCHLESWIG - HOLSTEIN ...	11 994	1 029 818	395 652	578 185	130 649	2 134 304	1 469 823
2	HAMBURG	8 226	480 556	242 433	963 014	231 992	1 917 995	1 590 057
3	NIEDERSACHSEN	54 994	3 413 724	1 116 401	2 135 120	606 494	7 271 739	4 753 999
4	BREMEN	2 549	170 469	59 939	107 889	58 807	397 104	369 596
5	NORDRHEIN - WESTFALEN ..	87 722	6 041 847	1 947 540	4 056 023	1 780 843	13 826 253	9 355 179
6	HESSEN	28 955	1 967 532	673 819	1 370 303	486 381	4 500 035	3 166 378
7	RHEINLAND - PFALZ	16 810	1 332 367	431 802	817 540	256 753	2 840 462	1 822 145
8	BADEN - WUERTTEMBERG ...	48 228	4 140 142	1 424 432	2 330 712	1 000 231	8 895 517	5 411 476
9	BAYERN	61 276	5 882 308	2 162 760	3 331 692	982 315	12 359 075	7 776 166
10	SAARLAND	7 043	344 283	105 910	220 452	62 052	732 697	391 110
11	BERLIN (WEST)	10 848	211 082	271 870	576 177	126 913	1 186 042	1 175 716

2.5 ANLAGEVERMOEGEN, UMLAUFVERMOEGEN, ROHBETRIEBSVERMOEGEN, SCHULDEN UND SONSTIGE ABZUEGE SOWIE EINHEITS

2.5.3 PERSONENGESELLSCHAFTEN

LFD. NR.	LAND	GEWERBE- BETRIEBE	ANLAGEVERMOEGEN				ZUSAMMEN	UMLAUF BETRIEBS- KAPITAL
			SACHANLAGEN			FINANZ- ANLAGEN		
			BETRIEBS- GRUNDSTUECKE	MASCHINEN UND AEHNLICHE ANLAGEN	SONSTIGE SACH- ANLAGEN			
ANZAHL	1 000 DM							
12	SCHLESWIG - HOLSTEIN ...	4 538	1 625 916	1 642 403	811 569	769 553	4 849 441	3 196 286
13	HAMBURG	4 910	1 823 293	3 775 842	1 465 006	3 383 122	10 447 263	17 394 959
14	NIEDERSACHSEN	14 321	5 547 285	4 922 267	2 490 294	3 077 653	16 037 499	11 359 566
15	BREMEN	2 223	1 165 381	1 195 447	545 324	1 119 335	4 025 487	4 771 965
16	NORDRHEIN - WESTFALEN ..	37 966	20 345 858	13 689 159	7 811 648	20 162 237	62 008 502	49 478 166
17	HESSEN	12 096	4 814 242	2 390 661	2 395 649	4 065 438	13 665 990	12 258 254
18	RHEINLAND - PFALZ	5 884	2 730 090	1 421 081	984 037	3 559 136	8 694 346	4 681 503
19	BADEN - WUERTTEMBERG ...	19 392	12 312 925	6 635 527	4 091 673	7 961 772	31 001 897	23 495 572
20	BAYERN	23 536	11 581 379	6 489 166	4 290 596	8 831 844	31 192 945	30 277 198
21	SAARLAND	889	355 366	196 747	176 967	108 554	837 634	524 051
22	BERLIN (WEST)	3 653	1 002 536	1 076 685	1 065 722	1 091 602	4 236 545	3 487 081

1) RUECKSTELLUNGEN FUER LAUFENDE PENSIONSVERPFLICHTUNGEN UND PENSIONSANWARTSCHAFTEN: OHNE NORDRHEIN-WESTFALEN.

2.6 ZAHL UND EINHEITSWERT DER GEWERBLICHEN BETRIEBE AUF DEN 1. 1. 1983

LFD. NR.	LAND	INSGESAMT		DAVON IN DER EINHEITSWERT					
		ANZAHL DER BETRIEBE	1 000 DM	UNTER 10 000		10 000 - 20 000		20 000 - 50 000	
				ANZAHL DER BETRIEBE	1 000 DM	ANZAHL DER BETRIEBE	1 000 DM	ANZAHL DER BETRIEBE	1 000 DM
1	SCHLESWIG - HOLSTEIN	23 703	12 008 223	1 503	8 323	1 654	25 132	4 566	151 264
2	HAMBURG	24 226	34 239 951	1 796	9 855	1 982	30 385	5 257	171 785
3	NIEDERSACHSEN	89 920	60 045 439	8 470	46 670	8 170	121 643	18 621	617 176
4	BREMEN	7 793	8 796 788	577	3 376	530	7 815	1 621	51 952
5	NORDRHEIN - WESTFALEN ...	186 581	199 586 827	13 031	73 242	13 958	209 320	36 760	1 207 336
6	HESSEN	64 219	74 202 279	3 750	20 797	4 252	64 650	12 120	402 890
7	RHEINLAND - PFALZ	33 794	28 326 370	1 541	8 738	1 943	29 438	6 181	207 235
8	BADEN - WUERTTEMBERG ...	102 785	116 479 424	5 367	30 589	5 954	90 297	18 013	600 123
9	BAYERN	123 078	94 190 611	7 291	39 682	8 112	122 742	21 203	705 268
10	SAARLAND	12 192	5 934 655	1 694	8 841	1 309	19 454	2 773	91 963
11	BERLIN (WEST)	23 087	18 675 785	1 566	8 801	1 977	29 602	5 002	164 538

STELLUNG 1983

WERT DER GEWERBLICHEN BETRIEBE AUF DEN 1.1.1983 NACH GROSSEREN WIRTSCHAFTSBEREICHEN UND LAENDERN

PERSONEN

VERMOEGEN		ROH- BETRIEBS- VERMOEGEN	SCHULDEN UND SONSTIGE ABZUEGE				ABZUEGE AUFGRUND VON SCHACHTEL- BETEILIGUNGEN	EINHEITS- WERT	LFD. NR.	
VORRATS- VERMOEGEN	ZUSAMMEN		ZUSAMMEN	DARUNTER		ANZAHL DER BETRIEBE				1 000 DM
				LANG- FRISTIGE VERBINDLICH- KEITEN	PENSIONS- VERPFLICH- TUNGEN 1)					
			ANZAHL DER BETRIEBE			ANZAHL DER BETRIEBE	1 000 DM			
1 140 202	2 610 025	4 744 329	11 446	2 634 275	984 556	23 752	-	2 110 013	1	
872 717	2 462 774	4 380 769	7 676	2 660 967	898 844	25 896	-	1 719 765	2	
3 908 015	6 662 014	15 933 753	51 817	8 399 885	3 017 338	60 910	-	7 533 676	3	
190 232	559 828	956 932	2 400	461 349	160 349	95	-	485 565	4	
7 312 994	16 668 173	30 494 426	82 838	15 335 393	5 399 035	-	-	15 158 793	5	
2 483 630	5 650 008	10 150 043	27 503	5 125 321	1 552 684	30 666	-	5 024 709	6	
1 575 972	3 398 117	6 238 579	16 020	3 244 441	1 027 218	10 494	-	2 994 068	7	
4 578 372	9 989 850	18 885 367	45 679	9 525 520	3 178 477	4 020	-	9 359 665	8	
6 259 305	14 035 471	26 394 546	57 570	14 029 762	4 399 364	126 552	-	12 364 541	9	
304 418	695 528	1 428 225	6 255	706 375	263 353	2 281	-	721 777	10	
895 051	2 070 767	3 256 809	9 854	1 492 600	380 110	9 865	-	1 764 153	11	

WERT DER GEWERBLICHEN BETRIEBE AUF DEN 1.1.1983 NACH GROSSEREN WIRTSCHAFTSBEREICHEN UND LAENDERN

(OHG, KG U. AEHNL. GES.)

VERMOEGEN		ROH- BETRIEBS- VERMOEGEN	SCHULDEN UND SONSTIGE ABZUEGE				ABZUEGE AUFGRUND VON SCHACHTEL- BETEILIGUNGEN	EINHEITS- WERT	LFD. NR.	
VORRATS- VERMOEGEN	ZUSAMMEN		ZUSAMMEN	DARUNTER		ANZAHL DER BETRIEBE				1 000 DM
				LANG- FRISTIGE VERBINDLICH- KEITEN	PENSIONS- VERPFLICH- TUNGEN 1)					
			ANZAHL DER BETRIEBE			ANZAHL DER BETRIEBE	1 000 DM			
2 638 754	5 835 040	10 684 481	4 401	6 622 661	2 016 874	155 301	-	4 061 746	12	
5 388 528	22 793 487	33 240 750	4 788	21 894 357	3 551 875	622 517	-	11 346 374	13	
5 341 691	19 701 257	35 738 756	13 734	21 693 377	5 376 352	942 808	-	14 045 203	14	
3 526 175	8 298 140	12 323 627	2 165	8 833 487	1 279 042	11 239	-	3 490 088	15	
31 241 913	80 720 079	142 728 981	36 854	78 998 488	21 769 406	-	-	63 729 218	16	
8 227 395	20 485 649	34 151 639	11 747	19 801 184	3 324 104	524 390	-	14 350 420	17	
3 862 839	8 544 042	17 238 388	5 758	9 257 967	1 953 113	172 601	-	7 980 341	18	
20 240 523	43 736 095	74 737 992	18 839	42 668 663	9 286 350	693 746	-	32 069 070	19	
15 791 749	46 066 947	77 261 892	22 726	47 526 262	9 188 222	1 813 825	-	29 735 482	20	
529 381	1 053 432	1 891 066	843	1 190 731	289 119	33 926	-	700 256	21	
2 391 897	5 876 978	10 117 523	3 556	5 744 629	1 439 260	67 064	-	4 372 845	22	

NACH ZUSAMMENGEFASSTEN EINHEITSWERTGRUPPEN UND LAENDERN

GRUPPE VON ... BIS UNTER ... DM

ANZAHL DER BETRIEBE	1 000 DM	ANZAHL DER BETRIEBE	1 000 DM	ANZAHL DER BETRIEBE	1 000 DM	ANZAHL DER BETRIEBE	1 000 DM	ANZAHL DER BETRIEBE	1 000 DM	ANZAHL DER BETRIEBE	1 000 DM	ANZAHL DER BETRIEBE	1 000 DM	LFD. NR.
10 618	1 274 448	3 810	1 765 822	1 218	2 532 053	186	1 272 463	128	2 681 136	20	2 297 582			1
9 381	1 079 104	3 595	1 735 736	1 585	3 492 133	250	1 728 383	286	6 091 450	94	19 901 150			2
37 327	4 371 114	12 212	5 631 619	3 955	8 075 376	559	3 855 796	485	10 244 012	121	27 082 033			3
3 060	361 118	1 241	601 616	545	1 179 324	104	742 648	94	2 053 788	21	3 795 151			4
79 119	9 384 316	29 031	13 711 321	10 636	22 483 090	1 870	12 967 111	1 697	34 862 595	479	104 688 496			5
29 420	3 507 977	10 087	4 712 571	3 322	7 030 504	555	3 860 773	530	11 122 595	183	43 479 522			6
15 897	1 936 243	5 890	2 752 396	1 766	3 632 968	283	1 997 668	229	4 737 358	64	13 026 326			7
45 976	5 655 619	18 363	8 579 603	6 686	14 101 582	1 168	8 160 978	1 024	21 077 115	234	58 183 518			8
55 501	6 865 183	21 965	10 272 952	6 930	14 164 326	967	6 776 676	889	18 940 720	220	36 303 062			9
4 690	517 493	1 227	569 914	360	782 396	67	470 076	56	1 207 565	16	2 266 953			10
9 794	1 147 476	3 330	1 571 889	1 094	2 247 142	150	1 041 958	130	2 832 898	44	9 631 481			11

2.7 ANLAGEVERMOEGEN, UMLAUFVERMOEGEN, ROHBETRIEBSVERMOEGEN, SCHULDEN UND SONSTIGE ABZUEGE SOWIE EINHEITS
BETRIEBE OHNE KREDITINSTITUTE, VERSICHERUNGS

LFD. NR.	LAND	GEWERBE- BETRIEBE	ANLAGEVERMOEGEN					UMLAUF	
			ANZAHL	SACHANLAGEN			FINANZ- ANLAGEN	ZUSAMMEN	BETRIEBS- KAPITAL
				BETRIEBS- GRUNDSTUECKE	MASCHINEN UND AEMHLICHE ANLAGEN	SONSTIGE SACH- ANLAGEN			

1 000 DM

AKTIENGESELLSCHAFTEN, KOMMANDITGESELLSCHAFTEN AUF AKTIEN

1	SCHLESWIG - HOLSTEIN ...	24	199 037	1 567 368	104 001	69 282	1 939 688	721 738
2	HAMBURG	98	1 374 699	8 720 026	1 511 971	5 365 552	13 972 248	9 259 527
3	NIEDERSACHSEN	144	3 980 401	10 193 240	2 675 205	4 938 230	21 787 076	12 322 196
4	BREMEN	19	363 645	1 129 783	562 247	641 045	2 696 720	1 012 365
5	NORDRHEIN - WESTFALEN ..	426	15 318 499	39 348 713	4 581 852	25 225 567	84 474 631	45 896 322
6	HESSEN	174	4 915 987	7 818 231	4 513 973	12 958 371	30 206 562	19 081 866
7	RHEINLAND - PFALZ	47	1 607 895	5 200 535	591 623	2 936 682	10 336 735	4 480 371
8	BADEN - WUERTTEMBERG ...	183	5 872 670	11 363 759	5 539 763	3 902 924	26 679 116	23 141 233
9	BAYERN	280	3 970 871	9 833 915	1 488 122	4 394 590	15 687 498	9 992 156
10	SAARLAND	17	502 432	1 323 464	850 123	1 529 974	4 205 993	2 053 750
11	BERLIN (WEST)	48	868 332	2 611 239	491 297	280 308	4 251 256	2 160 367

GESELLSCHAFTEN MIT

12	SCHLESWIG - HOLSTEIN ...	5 404	513 766	630 351	432 472	396 709	1 973 298	2 860 838
13	HAMBURG	8 397	1 741 359	6 228 642	1 583 698	7 194 417	16 748 116	17 220 748
14	NIEDERSACHSEN	15 320	2 579 149	8 625 642	2 153 959	3 061 212	16 419 962	13 650 326
15	BREMEN	2 163	387 103	3 242 365	252 209	311 564	1 293 241	1 699 109
16	NORDRHEIN - WESTFALEN ..	45 025	10 813 030	22 468 218	8 099 131	13 939 708	55 320 087	69 412 172
17	HESSEN	19 418	4 745 693	6 540 205	3 534 656	8 693 287	23 513 841	28 144 420
18	RHEINLAND - PFALZ	8 964	3 852 258	3 210 937	1 148 633	4 248 932	12 460 760	9 278 050
19	BADEN - WUERTTEMBERG ...	25 533	6 177 736	11 033 891	7 204 198	6 772 391	31 188 218	36 523 117
20	BAYERN	31 436	4 994 933	9 160 861	4 562 614	11 623 517	30 341 925	41 052 694
21	SAARLAND	3 732	687 221	1 497 523	519 286	807 747	3 511 777	3 647 624
22	BERLIN (WEST)	6 646	1 211 605	1 056 255	716 436	1 119 225	4 103 521	6 605 359

ERWERBS- UND WIRTSCHAFTS

23	SCHLESWIG - HOLSTEIN ...	167	108 229	64 472	56 458	46 608	275 767	628 783
24	HAMBURG	43	47 541	20 390	12 799	31 589	112 319	183 583
25	NIEDERSACHSEN	672	537 684	461 785	216 409	188 056	1 403 934	1 950 266
26	BREMEN	19	33 183	14 222	12 539	8 106	86 050	44 365
27	NORDRHEIN - WESTFALEN ..	611	753 155	349 075	298 554	280 347	1 681 131	4 573 371
28	HESSEN	282	257 421	65 377	59 428	195 262	577 448	2 312 112
29	RHEINLAND - PFALZ	166	144 504	55 680	48 313	85 359	333 856	859 634
30	BADEN - WUERTTEMBERG ...	535	448 859	165 235	115 368	199 640	929 102	1 282 738
31	BAYERN	403	407 635	349 024	125 139	463 772	1 345 570	1 450 154
32	SAARLAND	28	19 959	20 739	4 736	11 491	56 925	67 459
33	BERLIN (WEST)	41	24 546	2 241	6 739	6 592	40 118	45 213

PERSONENGESELLSCHAFTEN

34	SCHLESWIG - HOLSTEIN ...	4 517	1 620 618	1 627 188	802 159	762 349	4 812 314	3 191 404
35	HAMBURG	4 846	1 800 535	3 774 266	1 453 177	3 047 026	10 075 004	11 334 232
36	NIEDERSACHSEN	14 156	5 524 171	4 911 750	2 482 110	2 807 681	15 725 712	10 964 104
37	BREMEN	2 171	1 129 223	1 193 624	539 213	945 242	3 807 302	4 432 263
38	NORDRHEIN - WESTFALEN ..	37 505	20 173 160	13 613 113	7 704 717	14 849 916	56 340 906	41 124 730
39	HESSEN	12 037	4 647 110	2 389 040	1 984 867	3 657 832	12 688 849	10 091 643
40	RHEINLAND - PFALZ	5 858	2 728 350	1 421 081	983 244	3 436 622	8 569 297	4 658 274
41	BADEN - WUERTTEMBERG ...	19 112	12 213 509	6 623 155	4 082 474	6 509 585	29 428 727	22 188 301
42	BAYERN	23 384	11 469 375	6 471 539	4 113 957	7 326 015	29 380 886	21 941 593
43	SAARLAND	879	354 691	196 460	176 945	106 666	834 762	523 377
44	BERLIN (WEST)	3 636	988 836	1 072 737	1 063 093	1 088 597	4 213 263	3 445 576

SONSTIGE NICHTNATUERLICHE PERSONEN (EINSCHLIESSLICH BETRIEBE IM

45	SCHLESWIG - HOLSTEIN ...	227	156 239	903 024	224 531	61 941	1 345 735	311 657
46	HAMBURG	121	28 238	9 248	11 283	41 222	89 991	156 475
47	NIEDERSACHSEN	456	201 866	1 022 182	96 304	52 710	1 373 062	361 373
48	BREMEN	43	12 250	1 723	1 936	27 430	43 339	16 340
49	NORDRHEIN - WESTFALEN ..	1 339	551 767	3 004 676	536 592	391 069	4 484 104	2 069 692
50	HESSEN	565	443 414	2 842 151	120 894	475 564	3 862 023	924 346
51	RHEINLAND - PFALZ	629	166 392	1 112 937	180 133	99 471	1 558 933	349 018
52	BADEN - WUERTTEMBERG ...	1 070	699 879	3 570 606	213 025	330 319	4 813 829	1 268 418
53	BAYERN	1 371	429 190	3 123 094	271 161	422 322	4 245 767	1 784 018
54	SAARLAND	174	71 240	349 448	13 147	10 323	444 158	292 365
55	BERLIN (WEST)	53	283 954	623 439	29 286	13 374	950 053	108 886

1) RUECKSTELLUNGEN FUER LAUFENDE PENSIONSVERPFLICHTUNGEN UND PENSIOANSANWARTSCHAFTEN; OHNE NORDRHEIN-WESTFALEN.

STELLUNG 1983

WERT DER GEWERBLICHEN BETRIEBE AUF DEN 1. 1. 1983 NACH UNTERNEHMENSFORMEN UND LAENDERN

GEWERBE UND BETEILIGUNGSGESELLSCHAFTEN

VERMOEGEN		ROH- BETRIEBS- VERMOEGEN	SCHULDEN UND SONSTIGE ABZUEGE				ABZUEGE AUFGRUND VON SCHACHTEL- BETEILIGUNGEN	EINHEITS- WERT	LFD. NR.
VORRATS- VERMOEGEN	ZUSAMMEN		ZUSAMMEN	DARUNTER					
				LANG- FRISTIGE VERBINDLICH- KEITEN	PENSIONS- VERPFLICH- TUNGEN (1)				
		ANZAHL DER BETRIEBE	1 000 DM		ANZAHL DER BETRIEBE	1 000 DM			

UND BEREGRECHTLICHE GEWERKSCHAFTEN ZUSAMMEN

258 269	980 007	2 919 695	23	1 838 345	366 107	249 959	5	37 188	1 044 168	1
4 106 327	13 365 854	27 338 102	96	16 860 825	2 780 943	2 232 519	43	2 095 450	8 381 835	2
6 035 847	18 356 043	40 145 119	139	21 143 823	4 086 784	2 114 339	45	3 382 403	15 608 890	3
1 073 833	2 086 198	4 782 918	19	3 154 862	694 316	73 689	8	51 421	1 576 635	4
31 612 522	77 506 844	161 983 475	408	100 630 574	30 164 459	-	155	16 421 920	44 930 957	5
10 526 494	29 608 360	59 814 922	163	34 756 397	5 083 353	1 782 537	64	10 167 720	14 890 801	6
3 162 232	7 642 603	17 979 338	47	9 791 502	1 250 818	3 181 178	26	2 416 210	5 771 225	7
14 240 355	37 381 588	64 060 704	182	36 720 770	4 784 071	1 134 192	60	2 099 541	25 240 398	8
6 919 211	16 911 367	36 598 865	260	22 251 449	3 510 480	3 354 856	85	1 636 346	12 711 058	9
817 678	2 871 428	7 077 421	17	4 842 293	851 761	825 388	8	968 675	1 266 453	10
1 644 796	3 705 163	7 956 419	47	4 669 655	794 405	1 157 297	13	74 111	3 212 654	11

BESCHRAENKTER HAFTUNG

1 951 445	4 812 283	6 785 581	4 840	4 797 003	678 080	230 496	82	103 481	1 884 987	12
6 787 256	24 008 004	40 756 120	7 727	28 293 526	3 798 509	1 876 953	343	4 090 210	8 372 361	13
9 289 674	22 980 000	39 399 962	13 846	26 108 131	4 363 276	2 214 643	283	1 010 777	10 280 971	14
776 638	2 475 747	3 766 988	1 941	2 436 219	291 142	195 722	37	48 408	1 284 365	15
32 824 639	102 236 811	157 556 898	40 370	111 522 591	22 526 238	-	1 000	5 975 022	40 059 238	16
15 593 781	43 738 201	67 252 042	17 047	45 985 028	4 370 422	2 419 828	480	5 182 306	16 084 645	17
4 898 136	14 176 186	26 636 946	8 053	17 849 020	3 402 369	1 015 050	145	2 218 777	6 569 037	18
25 284 373	61 807 490	92 995 708	23 934	63 906 516	9 771 849	1 201 212	407	1 544 052	27 544 976	19
20 385 691	61 438 385	91 780 310	27 722	66 607 574	6 989 912	4 152 119	491	3 850 285	21 322 314	20
2 875 399	6 323 023	9 834 800	3 586	7 100 860	1 153 016	439 432	66	549 197	2 184 724	21
2 790 509	9 395 868	13 499 389	5 820	8 963 368	1 371 110	730 653	140	365 282	4 170 684	22

GENOSSENSCHAFTEN

168 202	796 985	1 072 752	158	864 702	214 065	7 820	5	24 480	183 568	23
59 887	243 470	355 789	43	256 829	16 748	9 864	11	7 918	91 045	24
843 536	2 793 804	4 197 736	651	3 108 184	362 810	179 408	29	34 407	1 055 130	25
37 366	81 731	149 781	19	100 009	6 985	226	5	104	49 668	26
1 042 012	5 616 383	7 296 514	598	5 769 879	1 107 294	-	46	42 038	1 484 601	27
276 529	2 588 641	3 166 089	280	2 691 623	201 624	22 713	27	56 256	418 214	28
195 020	1 054 654	1 388 510	166	1 115 740	154 979	10 906	8	23 517	249 250	29
755 012	2 037 750	2 966 852	529	2 227 285	268 530	11 656	36	53 229	686 327	30
394 923	1 845 077	3 190 647	397	2 236 625	373 548	70 479	28	158 500	795 507	31
12 083	79 542	136 467	25	104 922	61 947	1 006	3	3 955	27 589	32
11 632	56 845	96 963	40	47 923	11 277	4 361	2	3 330	45 713	33

(OHG, KG UND AEHNL. GES.)

2 636 545	5 827 949	10 640 263	4 386	6 895 539	2 005 087	155 301	-	-	4 044 647	34
5 398 377	16 732 609	26 807 613	4 736	16 093 860	3 948 355	615 248	-	-	10 713 736	35
8 309 460	19 273 564	34 999 276	13 640	21 281 142	5 303 914	937 969	-	-	13 717 958	36
3 526 064	7 958 327	11 765 629	2 120	8 464 587	1 261 012	11 239	-	-	3 300 988	37
30 949 436	72 074 166	128 415 072	36 331	70 947 682	21 172 894	-	-	-	57 466 114	38
7 865 924	17 957 567	30 646 416	11 702	17 200 394	3 301 123	521 791	-	-	13 445 983	39
3 862 225	8 520 499	17 089 796	5 747	9 232 025	1 948 433	172 601	-	-	7 857 693	40
20 238 523	42 426 824	71 855 551	18 685	41 191 477	8 867 871	692 728	-	-	30 663 825	41
15 775 237	37 716 830	67 097 716	22 617	39 213 396	8 193 352	1 805 377	-	-	27 884 176	42
529 300	1 052 677	1 887 439	837	1 190 233	288 736	33 926	-	-	697 125	43
2 383 980	5 829 556	10 042 819	3 542	5 695 628	1 436 986	62 109	-	-	4 347 145	44

EIGENTUM VON JURISTISCHEN PERSONEN DES OEFFENTLICHEN RECHTS)

21 026	332 683	1 678 418	214	1 063 750	437 145	57 155	-	-	614 644	45
43 903	200 378	290 369	103	188 641	7 236	76 252	1	988	100 742	46
59 090	420 463	1 793 525	396	1 049 208	439 437	54 944	6	16 698	727 616	47
1 157	17 497	60 836	40	41 140	17 131	2 420	1	2 323	17 364	48
294 602	2 364 294	6 848 398	1 103	4 218 125	1 738 525	-	8	6 187	2 624 082	49
286 398	1 210 744	5 092 767	447	3 633 810	1 212 737	136 927	4	161 127	1 297 837	50
28 522	377 540	1 936 473	531	1 234 338	657 187	30 118	1	6 809	695 309	51
826 845	2 095 263	6 909 092	895	4 558 702	2 251 886	132 422	4	31 289	2 319 082	52
129 830	1 913 848	6 159 615	1 191	3 737 744	1 265 404	181 511	9	85 323	2 336 529	53
38 226	330 591	774 749	136	491 812	160 819	18 563	1	282	282 656	54
29 775	138 661	1 088 714	38	256 478	15 952	90 721	-	-	832 239	55

2.7 ANLAGEVERMOEGEN, UMLAUFVERMOEGEN, ROHBETRIEBSVERMOEGEN, SCHULDEN UND SONSTIGE ABZUEGE SOWIE EINHEITS
BETRIEBE OHNE KREDITINSTITUTE, VERSICHERUNGS

LFD. NR.	LAND	GEWERBE- BETRIEBE	ANLAGEVERMOEGEN					UMLAUF	
			SACHANLAGEN			FINANZ- ANLAGEN	ZUSAMMEN	BETRIEBS- KAPITAL	
			BETRIEBS- GRUNDSTUECKE	MASCHINEN UND AEHNLICHE ANLAGEN	SONSTIGE SACH- ANLAGEN				
		ANZAHL						1 000 DM	
NICHTNATUERLICHE									
1	SCHLESWIG - HOLSTEIN ...	10 339	2 597 889	4 792 403	1 619 621	1 336 685	10 346 802	7 714 420	
2	HAMBURG	13 505	4 992 372	15 752 572	4 572 928	15 679 806	40 997 678	38 154 565	
3	NIEDERSACHSEN	30 748	12 823 271	25 214 599	7 623 987	11 047 889	56 709 746	39 288 267	
4	BREMEN	4 415	1 925 404	2 681 717	1 368 144	1 933 387	7 908 652	7 204 442	
5	NORDRHEIN - WESTFALEN ..	84 906	47 609 611	78 783 795	21 220 846	54 686 607	202 300 859	163 076 287	
6	HESSEN	32 476	15 009 625	19 654 964	10 223 818	25 980 316	70 868 723	60 554 387	
7	RHEINLAND - PFALZ	15 664	8 499 399	11 001 170	2 951 946	10 807 066	33 259 581	19 625 347	
8	BADEN - WUERTTEMBERG ...	46 433	25 412 655	32 756 646	17 154 828	17 714 863	93 038 992	84 403 807	
9	BAYERN	56 874	21 272 004	28 938 433	10 560 993	24 230 216	85 001 646	76 220 615	
10	SAARLAND	4 830	1 635 543	3 367 634	1 564 237	2 466 201	9 053 615	6 584 575	
11	BERLIN (WEST)	10 324	3 377 273	5 365 911	2 306 851	2 508 176	13 558 211	12 365 401	
NATUERLICHE									
12	SCHLESWIG - HOLSTEIN ...	11 992	1 029 818	395 652	577 322	130 629	2 133 421	1 369 261	
13	HAMBURG	8 221	480 556	242 433	962 767	231 989	1 917 745	1 556 159	
14	NIEDERSACHSEN	54 989	3 413 724	1 116 401	2 135 073	606 484	7 271 682	4 753 975	
15	BREMEN	2 549	170 469	59 939	107 889	58 807	397 104	369 596	
16	NORDRHEIN - WESTFALEN ..	87 708	6 041 847	1 947 540	4 055 777	1 780 777	13 825 941	9 394 657	
17	HESSEN	28 954	1 967 532	673 819	1 370 303	483 393	4 495 047	3 164 009	
18	RHEINLAND - PFALZ	16 809	1 332 367	431 802	817 528	258 753	2 840 450	1 822 145	
19	BADEN - WUERTTEMBERG ...	48 228	4 140 142	1 424 432	2 330 712	1 000 231	8 895 517	5 411 478	
20	BAYERN	61 272	5 882 203	2 162 758	3 331 579	982 290	12 358 830	7 772 518	
21	SAARLAND	7 042	344 283	105 910	220 442	62 052	732 687	391 110	
22	BERLIN (WEST)	10 847	211 082	271 870	576 177	126 913	1 186 042	1 175 697	
NATUERLICHE UND NICHTNATUERLICHE									
23	SCHLESWIG - HOLSTEIN ...	22 331	3 627 707	5 188 055	2 196 943	1 467 518	12 480 223	9 083 681	
24	HAMBURG	21 726	5 472 928	15 995 005	5 535 695	15 911 795	42 915 423	39 710 724	
25	NIEDERSACHSEN	85 737	16 236 995	26 331 000	9 759 060	11 654 373	63 981 428	44 042 242	
26	BREMEN	6 964	2 095 873	2 741 656	1 476 033	1 992 194	8 305 756	7 574 038	
27	NORDRHEIN - WESTFALEN ..	172 614	53 651 458	80 731 335	25 276 623	56 467 384	216 126 800	172 430 944	
28	HESSEN	61 430	16 977 157	20 328 783	11 594 121	26 463 709	75 363 770	63 718 396	
29	RHEINLAND - PFALZ	32 473	9 831 766	11 432 972	3 769 474	11 065 819	36 100 031	21 447 492	
30	BADEN - WUERTTEMBERG ...	94 661	29 552 797	34 181 078	19 485 540	18 715 094	101 934 509	89 815 285	
31	BAYERN	118 146	27 154 207	31 101 191	13 892 572	25 212 506	97 360 476	83 993 133	
32	SAARLAND	11 872	1 979 826	3 493 544	1 684 679	2 528 253	9 786 302	6 975 685	
33	BERLIN (WEST)	21 171	3 588 355	5 637 761	2 883 028	2 635 089	14 744 253	13 541 098	

1) RUECKSTELLUNGEN FUER LAUFENDE PENSIONSVERPFLICHTUNGEN UND PENSIONSANWARTSCHAFTEN; OHNE NORDRHEIN-WESTFALEN.

2.8 ZAHL UND EINHEITSWERT DER GEWERBLICHEN BETRIEBE AUF

LFD. NR.	LAND	AKTIENGES. KOMMANDITGES. AUF AKTIEN UND BERG- RECHTLICHE GEWERKSCHAFTEN		GESELLSCHAFTEN MIT BESCHRAENKTER HAFTUNG		ERWERBS- UND WIRTSCHAFTS- GENOSSENSCHAFTEN		VERSICHERUNGS- VEREINE AUF GEGENSEITIGKEIT		KREDITANSTALTEN DES OEFFENTLICHEN RECHTS	
		ANZAHL DER BETRIEBE	EINHEITS- WERT IN 1 000 DM	ANZAHL DER BETRIEBE	EINHEITS- WERT IN 1 000 DM	ANZAHL DER BETRIEBE	EINHEITS- WERT IN 1 000 DM	ANZAHL DER BETRIEBE	EINHEITS- WERT IN 1 000 DM	ANZAHL DER BETRIEBE	EINHEITS- WERT IN 1 000 DM
		1	SCHLESWIG - HOLSTEIN ...	32	1 364 313	6 563	2 141 413	291	501 195	7	37 867
2	HAMBURG	160	11 082 702	10 700	8 788 963	52	260 906	13	347 405	.	.
3	NIEDERSACHSEN	178	17 104 876	18 691	11 008 891	1 166	2 727 196	18	703 056	81	6 095 931
4	BREMEN	32	2 297 799	2 891	1 386 186	24	97 028
5	NORDRHEIN - WESTFALEN ..	554	53 006 115	57 634	42 870 591	1 091	4 989 325	27	1075 456	162	4 541 455
6	HESSEN	242	26 212 143	21 570	17 816 508	593	1 777 553	15	371 111	75	5 078 014
7	RHEINLAND - PFALZ	53	6 313 903	9 932	6 822 969	432	1 113 574
8	BADEN - WUERTTEMBERG ...	237	30 543 338	32 385	31 099 836	1 314	4 187 566	19	313 517	94	6 452 764
9	BAYERN	344	16 734 001	34 974	22 875 503	1 424	3 718 080	14	636 152	113	5 030 407
10	SAARLAND	21	1 354 422	3 981	2 209 994	70	148 608	.	.	13	516 739
11	BERLIN (WEST)	69	5 578 179	8 389	4 513 386	52	309 150

STELLUNG 1983

WERT DER GEWERBLICHEN BETRIEBE AUF DEN 1. 1. 1983 NACH UNTERNEHMENSFORMEN UND LAENDERN

GEWERBE UND BETEILIGUNGSGESELLSCHAFTEN

VERMOEGEN		ROH- BETRIEBS- VERMOEGEN	SCHULDEN UND SONSTIGE ABZUEGE				ABZUEGE AUFGRUND VON SCHACHTEL- BETEILIGUNGEN	EINHEITS- WERT	LFD. NR.
VORRATS- VERMOEGEN	ZUSAMMEN		ZUSAMMEN	DARUNTER					
				LANG- FRISTIGE VERBINDLICH- KEITEN	PENSIONS- VERPFLICH- TUNGEN 1)				
		ANZAHL DER BETRIEBE	1 000 DM		ANZAHL DER BETRIEBE	1 000 DM			

PERSONEN ZUSAMMEN

5 035 487	12 749 907	23 096 709	9 621	15 159 339	3 700 484	700 731	92	165 149	7 772 014	1
16 395 750	54 550 315	95 547 993	12 705	61 693 681	10 151 791	4 810 636	398	6 194 566	27 659 719	2
24 537 607	63 825 874	120 535 620	28 672	74 690 488	14 556 221	5 501 303	333	4 454 285	41 390 565	3
5 415 058	12 619 500	20 528 152	4 139	14 196 817	2 270 986	283 296	51	102 256	6 229 024	4
96 723 211	259 799 498	462 100 357	78 810	293 088 851	76 705 410	-	1 209	22 445 167	146 565 002	5
34 549 126	95 103 513	165 972 236	29 639	104 267 252	14 169 259	4 883 796	575	15 567 409	46 137 480	6
12 146 135	31 771 482	65 031 063	14 544	39 223 025	7 413 786	4 409 853	180	4 665 313	21 142 514	7
61 348 108	145 748 915	238 787 907	44 225	148 604 750	25 944 207	3 172 210	507	3 728 111	86 454 608	8
43 604 892	119 825 507	204 827 153	52 187	134 046 788	20 302 696	9 564 742	613	5 730 454	65 049 584	9
4 072 686	10 657 261	19 710 876	4 601	13 730 120	2 516 281	1 318 315	78	1 522 109	4 458 547	10
6 760 692	19 126 093	32 684 304	9 487	19 633 052	3 625 736	2 045 141	155	442 723	12 608 435	11

PERSONEN


1 140 185	2 509 446	4 642 867	11 445	2 550 423	984 556	22 582	-	-	2 092 404	12
672 717	2 428 876	4 346 621	7 671	2 632 171	898 844	29 896	-	-	1 714 413	13
3 908 015	8 661 990	15 933 672	51 814	8 399 858	3 017 334	60 910	-	-	7 533 622	14
190 232	559 828	956 932	2 400	461 349	160 349	95	-	-	495 565	15
7 312 986	16 667 643	30 493 584	82 826	15 335 065	5 398 979	-	-	-	15 158 281	16
2 483 630	5 647 639	10 142 686	27 502	5 119 687	1 552 684	30 666	-	-	5 022 986	17
1 575 972	3 398 117	6 238 567	16 019	3 244 440	1 027 218	10 494	-	-	2 994 057	18
4 578 372	9 989 850	18 885 367	45 679	9 525 520	3 178 477	4 020	-	-	9 359 665	19
6 299 305	14 031 823	26 390 653	57 567	14 027 550	4 398 828	126 552	-	-	12 362 862	20
304 416	695 528	1 426 215	6 255	706 375	263 353	2 281	-	-	721 767	21
895 051	2 070 748	3 256 780	9 853	1 492 596	380 110	9 865	-	-	1 764 138	22

PERSONEN INSGESAMT

6 175 672	15 259 353	27 739 576	21 066	17 709 762	4 685 040	723 313	92	165 149	9 864 418	23
17 268 467	56 979 191	99 894 614	20 376	64 325 852	11 050 635	4 840 732	398	6 194 566	29 374 132	24
28 445 622	72 487 864	136 469 292	80 486	83 090 346	17 573 555	5 562 213	333	4 454 285	48 924 187	25
5 605 290	13 179 328	21 485 084	6 539	14 658 166	2 430 935	283 391	51	102 256	6 724 589	26
104 036 197	276 467 141	492 593 941	161 636	308 423 916	82 108 389	-	1 209	22 445 167	161 723 283	27
37 032 756	100 751 152	176 114 922	57 141	109 386 939	15 721 943	4 914 462	575	15 567 409	51 160 466	28
13 722 107	35 165 599	71 269 630	30 563	42 467 465	8 441 004	4 420 347	180	4 665 313	24 136 571	29
65 923 480	155 738 765	257 673 274	89 904	158 130 270	29 122 684	3 176 230	507	3 728 111	95 814 273	30
49 864 197	133 857 330	231 217 806	109 754	146 074 338	24 701 524	9 691 294	613	5 730 454	77 412 446	31
4 377 104	11 352 789	21 139 091	10 856	14 436 495	2 779 634	1 320 596	78	1 522 109	5 180 314	32
7 655 743	21 196 841	35 941 094	19 340	21 125 648	4 009 846	2 055 006	155	442 723	14 372 573	33

DEN 1.1.1983 NACH UNTERNEHMENSFORMEN UND LAENDERN

OFFENE HANDELS- GESELLSCHAFTEN, KOMMANDIT- GESELLSCHAFTEN UND AEHNLICHE GESELLSCHAFTEN		BETRIEBE IM EIGENTUM VON JURISTISCHEN PER- SONEN DES OEFFEN- LICHEN RECHTS		SONSTIGE NICHTNATUERLICHE PERSONEN		NICHTNATUERLICHE PERSONEN ZUSAMMEN		NATUERLICHE PERSONEN		INSGESAMT		LFD. NR.
ANZAHL DER BETRIEBE	EINHEITS- WERT IN 1 000 DM	ANZAHL DER BETRIEBE	EINHEITS- WERT IN 1 000 DM	ANZAHL DER BETRIEBE	EINHEITS- WERT IN 1 000 DM	ANZAHL DER BETRIEBE	EINHEITS- WERT IN 1 000 DM	ANZAHL DER BETRIEBE	EINHEITS- WERT IN 1 000 DM	ANZAHL DER BETRIEBE	EINHEITS- WERT IN 1 000 DM	
4 538	4 061 746	106	709 067	132	93 261	11 709	9 898 210	11 994	2 110 013	23 703	12 008 223	1
4 910	11 346 374	.	.	151	509 027	16 000	32 520 186	8 226	1 719 765	24 226	34 239 951	2
14 321	14 045 203	156	714 742	315	111 868	34 926	52 511 763	54 994	7 533 676	89 920	60 045 439	3
2 223	3 490 088	.	.	68	451 518	5 244	8 301 223	2 549	495 566	7 793	8 796 788	4
37 966	63 729 218	321	2 549 080	1 104	1 666 794	98 859	184 428 034	87 722	15 158 793	186 581	199 586 827	5
12 096	14 350 420	119	1 003 956	554	2 567 865	35 264	69 177 570	28 955	5 024 709	64 219	74 202 279	6
5 884	7 980 341	155	586 440	482	121 186	16 984	25 334 302	16 810	2 994 068	33 794	28 328 370	7
19 392	32 069 070	294	1 510 773	822	942 895	54 557	107 119 759	48 228	9 359 665	102 785	116 479 424	8
23 536	29 735 482	491	2 512 797	906	583 648	61 802	81 826 070	61 276	12 364 541	123 078	94 190 611	9
889	700 256	36	195 220	139	87 639	5 149	5 212 878	7 043	721 777	12 192	5 934 655	10
3 653	4 372 845	22	839 601	44	26 904	12 239	16 911 632	10 848	1 764 153	23 087	18 676 785	11



A n h a n g

Finanzamt _____

Gemeinde _____

Steuernummer

--	--	--	--	--	--	--	--	--	--

Nicht vom FA auszufüllen	1. Kennzeichnung		LK-Sp.	9	2
	2. Reg.-Bezirk/Kreis/Gemeinde				3-8
	3. Bündelnummer				9-11
	4. Finanzamts-Nr.				12-15
	5. Steuer-Nr.				16-27
	6. Gewerbekennzahl				28-32
	7. Zusatzschlüssel				33
	8. Rechtsform				34

Zutreffendes ankreuzen	Es handelt sich um den gewerblichen Betrieb einer	
	natürlichen Person	
	Personengesellschaft des § 97 Abs. 1 Nr. 5 BewG	
	sonst. nichtnat. Prs. d. priv. Rechts: Rechtsform:	
	juristischen Person des öffentlichen Rechts	
	Gegenstand des Betriebs (Hauptbetriebs) oder Art des freien Berufs: _____	
	Gewerbekennzahl _____	
	Langfristige Verbindlichkeiten	78 _____ DM
Hypotheken- und Grundschulden	88 _____ DM	

Einheitswertbescheid 1983

B. Feststellung des Einheitswerts des gewerblichen Betriebs auf den 1. Januar 1983

Der Einheitswert für - den Betrieb - das dem freien Beruf dienende Vermögen - ¹⁾

wird

auf _____ 000 DM²⁾ festgestellt.

Berechnung:

1. Besitzposten und Hinzurechnungen

Betriebsgrundstücke a) nach § 99 Abs. 1 Nr. 2 BewG		57		DM
b) Inländische Grundstücke, 140 v. H. von _____ DM		58		DM
c) ausländischer Grundbesitz		59		DM
Mineralgewinnungsrechte		62		DM
Maschinen und ähnliche Anlagen		63		DM
Sonstiges abnutzbares Anlagevermögen		64		DM
Übriges Anlagevermögen		65		DM
Betriebskapital (z. B. Geldbestände, Forderungen)		66		DM
Vorratsvermögen		67		DM
Rechnungsabgrenzungsposten		68		DM
Hinzurechnungen nach § 107 BewG		69		DM
2. Rohbetriebsvermögen		--		DM
Darin enthalten: Anteile an Kapitalgesellschaften	_____ DM	44		
Festverzinsliche Wertpapiere	_____ DM	45		
3. Abzüge				
Schulden und sonstige Abzüge	_____ DM	71		
Schachtelbeteiligungen	_____ DM	72		
Abrechnungen nach § 107 BewG	_____ DM	73		DM
In den Schulden und sonstigen Abzügen enthalten: Pensionsverpflichtungen	_____ DM	75		
90		90		
4. Betriebsvermögen				DM ²⁾
5. Einheitswert - abgerundet auf volle tausend DM nach unten (§ 30 BewG)				000 DM ²⁾
Auf das Ausland entfallender Teilbetrag des Einheitswerts	_____ DM ²⁾	93		

¹⁾ Nichtzutreffendes streichen

²⁾ Minusbeträge sind durch das Minuszeichen „-“ zu kennzeichnen.

³⁾ Zutreffendes ankreuzen

Literaturverzeichnis

Titel der Veröffentlichung/ des Beitrags	Erschienen in (Quelle)	Bemerkungen (Untertitel bzw. Seitenangabe)
---	---------------------------	--

Statistisches Bundesamt
(Gustav-Stresemann-Ring 11, Postfach 55 28, 6200 Wiesbaden 1)

Einheitswerte der gewerblichen Betriebe 1983	Wirtschaft und Statistik Heft 2, Februar 1988	Seiten 140 - 146 und Seite 59
--	--	----------------------------------

Statistisches Landesamt Schleswig-Holstein
(Fröbelstraße 15-17, Postfach 11 41, 2300 Kiel 1)

Das steuerpflichtige Vermögen und die Zusammensetzung des gewerblichen Betriebsvermögens in Schleswig-Holstein am 1.1.1983	Statistische Berichte L IV 5 - 3 j/83 L IV 8 - 3 j/83	Einzelheft
--	---	------------

Niedersächsisches Landesverwaltungsamt - Statistik -
(Geibelstraße 61 - 65, Postfach 44 60, 3000 Hannover 1)

Vermögensteuer und Einheitswerte der gewerblichen Betriebe 1983	Statistik Niedersachsen Band 446	Einzelheft
---	-------------------------------------	------------

Landesamt für Datenverarbeitung und Statistik Nordrhein-Westfalen
(Mauerstraße 51, Postfach 11 05, 4000 Düsseldorf 1)

Einheitswerte der gewerblichen Betriebe 1983	Statistische Rundschau für das Land Nordrhein-Westfalen, November 1987	Seiten 763 - 770
Einheitswerte der gewerblichen Betriebe und der Mineralgewinnungsrechte in Nordrhein-Westfalen 1983	Beiträge zur Statistik des Landes Nordrhein-Westfalen Heft 593	Einzelheft

Hessisches Statistisches Landesamt
(Rheinstraße 35/37, Postfach 32 05, 6200 Wiesbaden 1)

Vermögens- und Kapitalaufbau der gewerblichen Betriebe - Ergebnisse der Statistik über die Hauptfeststellung der Einheitswerte auf den 1. Januar 1983 -	Staat und Wirtschaft in Hessen Heft 3, März 1987	Seiten 86 - 89
Das steuerpflichtige Vermögen und die betrieblichen Einheitswerte am 1. Januar 1983	Beiträge zur Statistik Hessens Nr. 197 neue Folge	Einzelheft
Rohvermögen und Einheitswerte des Betriebsvermögens 1983 (Ergebnisse der Einheitswertstatistik 1983) - Kreiszahlen -	Hessische Kreiszahlen Ausgabe I/1987	Seiten 70 - 71
Weitere Ergebnisse der Statistik über die Hauptfeststellung der Einheitswerte auf den 1. Januar 1983	Staat und Wirtschaft in Hessen Heft 5, Mai 1987	Seiten 163 - 165

Titel der Veröffentlichung/ des Beitrags	Erschienen in (Quelle)	Bemerkungen (Untertitel bzw. Seitenangabe)
---	---------------------------	--

Statistisches Landesamt Rheinland-Pfalz
(Mainzer Straße 15/16, 5427 Bad Ems)

Das Betriebsvermögen der Gewerbe-
betriebe nach der Hauptfeststellung
der Einheitswerte am 1. Januar 1983

Statistische Berichte
L IV 5 - 3 j/83

Einzelheft

Statistisches Landesamt Baden Württemberg
(Böblinger Straße 68, Postfach 898, 7000 Stuttgart 1)

Einheitswerte der gewerblichen Be-
triebe auf den 1. Januar 1983

Statistische Berichte L IV 5 - 83,
Oktober 1987


Einzelheft

Bayerisches Landesamt für Statistik und Datenverarbeitung
(Neuhauser Straße 51, 8000 München 2)

Das veranlagte Vermögen und seine
Besteuerung sowie die Einheitswerte
des Betriebsvermögens zum 1. Januar
1974, 1977, 1980 und 1983

Heft 396 der Beiträge zur
Statistik Bayerns

Einzelheft



Fachserie 14: Finanzen und Steuern

Reihe 1: Haushaltsansätze

Ab Berichtsjahr 1981 eingestellt (nur noch Kommentierung in „Wirtschaft und Statistik“).

Reihe 2: Vierteljährliche Kassenergebnisse der öffentlichen Haushalte

Der vierteljährliche Bericht gliedert die kassenmäßigen Ausgaben und Einnahmen von Bund, Lastenausgleichsfonds, ERP-Sondervermögen, Ländern, Gemeinden und Gemeindeverbänden nach Arten und Körperschaftsgruppen. Darüber hinaus werden die Ausgaben für Baumaßnahmen nach ausgewählten Aufgabenbereichen aufgeschlüsselt; die kassenmäßigen Steuereinnahmen und der Schuldenstand der Gebietskörperschaften sind in gesonderten Übersichten dargestellt.

In dem Bericht für das 2., 3. und 4. Vierteljahr werden auch kumulierte Ergebnisse (Halbjahr, Dreivierteljahr, Jahr) veröffentlicht.

Reihe 3: Rechnungsergebnisse

In dieser Reihe erscheinen jährlich nach Aufgabenbereichen, Ausgabe-/Einnahmearten und Ländern gegliederte Berichte über die Rechnungsergebnisse

des öffentlichen Gesamthaushalts (3.1), der staatlichen Haushalte (3.2) (ab Berichtsjahr 1980 als Arbeitsunterlage direkt vom Statistischen Bundesamt erhältlich.) und der kommunalen Haushalte (3.3).

Daneben erfolgt für einzelne wichtige Aufgabenbereiche eine tiefere funktionale Aufgliederung der Jahresrechnungsergebnisse der öffentlichen Haushalte, und zwar für

Bildung, Wissenschaft und Kultur (3.4), Soziale Sicherung und Gesundheit, Sport, Erholung (3.5), Verkehr und Nachrichtenwesen (3.7), (ab Berichtsjahr 1980 eingestellt, zum Teil in Reihe 3.1 enthalten), Wirtschaftsförderung (3.8). (Berichtsjahr 1979 als Arbeitsunterlage direkt vom Statistischen Bundesamt erhältlich; weitere Berichterstattung eingestellt.)

Veröffentlichung von Ergebnissen der Hochschulfinanzstatistik siehe Fachserie 11, Reihe 4.5.

Reihe 4: Steuerhaushalt

Die vierteljährlichen Berichte (4. Vierteljahr mit Jahresergebnis) enthalten Angaben über die kassenmäßigen Steuereinnahmen des Bundes, der Länder und der Gemeinden und Gemeindeverbände nach Ländern und Steuerarten sowie über die Verteilung im Rahmen des Steuerverbundes. Zum Jahresergebnis werden ergänzend methodische Erläuterungen mit Hinweisen auf Zahlungsweise, Zahlungstermine und Tarife der ergebnisgebenden Steuern gebracht.

Reihe 4.S: Sonderbeiträge

Reihe 4.S.1: Kassenmäßige Steuereinnahmen 1967 bis 1976

Dieser Bericht enthält für die Jahre 1967 bis 1976 nach Ländern gegliederte Angaben über das jährliche Aufkommen an Einzelsteuern und deren Verteilung auf die Körperschaften Bund, (Europäische Gemeinschaften) Länder und Gemeinden/Gv. Für den gemeindlichen Bereich sind die Daten darüber hinaus nach kreisfreien Städten, kreisangehörigen Gemeinden und Landkreisen unterteilt. In langen Reihen wird ein Überblick über die Einnahmeentwicklung seit 1950 gegeben.

Reihe 5: Schulden der öffentlichen Haushalte

In der jährlichen Veröffentlichung werden Angaben über den Stand der Schulden von Bund, Lastenausgleichsfonds, ERP-Sondervermögen, Ländern, Gemeinden, Gemeindeverbänden, Zweckverbänden und sonstigen juristischen Personen zwischengemeindlicher Zusammenarbeit nach Arten und Fälligkeit sowie über Bürgschaften, Garantien und sonstige Gewährleistungen dieser Körperschaften gebracht. Außerdem werden die Schuldenaufnahmen und Tilgungen nachgewiesen.

Reihe 6: Personal des öffentlichen Dienstes

Für den Stichtag 30. Juni werden jährlich Angaben über den Personalstand von Bund, Ländern, Gemeinden/Gemeindeverbänden, kommunalen Zweckverbänden, sowie der Deutschen Bundesbahn und der Deutschen Bundespost (unmittelbarer öffentlicher Dienst) u.a. nach dem Dienstverhältnis veröffentlicht. Ferner werden Daten über das Personal der Bundesanstalt für Arbeit, der Sozialversicherungsträger und der Träger der Zusatzversorgung (mittelbarer öffentlicher Dienst), der rechtlich selbständigen öffentlichen Verkehrs- und Versorgungsunternehmen und der sonstigen juristischen Personen mit überwiegend öffentlicher Finanzierung nachgewiesen. Über die Empfänger von Versorgungsbezügen nach beamtenrechtlichen Vorschriften werden Eckzahlen dargestellt. In jedem dritten bzw. neunten Jahr enthält die Veröffentlichung zusätzliche Merkmalskombinationen, die nur in dieser Periodizität erhoben werden.

Reihe 7: Einkommen- und Vermögensteuer

In dreijährlicher Folge werden – unter Auswertung der steuerlichen Veranlagungsergebnisse – folgende Steuerstatistiken herausgegeben:

7.1 Einkommensteuer

Der Bericht gibt Aufschlüsse über die Höhe und Struktur der Einkünfte, die Besteuerung des erfaßten Einkommens sowie über Sonderausgaben, außergewöhnliche Belastungen und Sondervergünstigungen der zur Einkommensteuer veranlagten natürlichen Personen. Ferner sind die Einkünfte aller Lohn- und Einkommensteuerpflichtigen in einer steuerlichen Einkommenspyramide dargestellt. Daneben werden aufgrund einheitlicher Gewinnfeststellung die Einkünfte und Sondervergünstigungen von Personengesellschaften/Gemeinschaften nachgewiesen.

7.2 Körperschaftsteuer

Die Veröffentlichung gibt einen Überblick über Höhe, Verteilung und Besteuerung des steuerlich erfaßten Einkommens der Körperschaften. Das Einkommen und die Steuerschuld der Körperschaftsteuerpflichtigen werden u.a. in der Gliederung nach Rechtsformen, Größenklassen des Gesamtbetrags der Einkünfte und im 6-jährigen Turnus nach Wirtschaftszweigen veröffentlicht.

7.3 Lohnsteuer

Die Angaben in dieser Veröffentlichung beziehen sich auf den Bruttolohn und die Lohnsteuer der veranlagten und nichtveranlagten Lohnsteuerpflichtigen in der Gliederung nach Größenklassen des Bruttolohns und der Einkünfte aus nichtselbständiger Arbeit, Steuerklassen und Geschlecht.

7.4 Vermögensteuer

Die Veröffentlichung (Erscheinungsfolge: 3jährlich) enthält Angaben über Zusammensetzung und Höhe des Vermögens der zur Vermögensteuer veranlagten Steuerpflichtigen. Die Schichtung des Vermögens wird für die natürlichen Personen u.a. in Verbindung mit ihrer Beteiligung am Erwerbseinkommen, und der Haushaltsgröße der Veranlagungsgemeinschaft dargestellt, für die nichtnatürlichen Personen in Verbindung mit Rechtsformen.

7.5 Einheitswerte

7.5.1 Einheitswerte der gewerblichen Betriebe: Der in 3jährlicher Folge erscheinende Bericht vermittelt einen Einblick in Umfang und Struktur des bewerteten Betriebsvermögens. Auf der Grundlage der Vermögensaufstellung zur Ermittlung des Einheitswerts des gewerblichen Betriebs oder des einem freien Beruf dienenden Vermögens wird der nach bewertungsrechtlicher Abgrenzung festgestellte Vermögens- und Kapitalaufbau in tiefer Gliederung nach Wirtschaftszweigen sowie nach Rechtsformen und Einheitswertgruppen nachgewiesen.

Reihe 8: Umsatzsteuer

Die zweijährlich erscheinende Veröffentlichung enthält Angaben über Steuerpflichtige, steuerbaren Umsatz und Umsatzsteuer in tiefer Gliederung nach Wirtschaftszweigen, z.T. kombiniert mit Umsatzgrößenklassen und Rechtsformen. Ferner werden u.a. Angaben über steuerbefreierte und steuerpflichtige Umsätze (nach Art der Steuersätze), über Umsatzsteuer vor Abzug der Vorsteuer und abzugsfähige Vorsteuer gemacht. Darüber hinaus erfolgt der Nachweis der Steuerpflichtigen, des Umsatzes und der Umsatzsteuer nach kreisfreien Städten und Landkreisen.

Reihe 9: Verbrauchsteuern

9.1 Tabaksteuer

9.1.1 Absatz von Tabakwaren und Zigarettenhüllen (vierteljährlich). Im Bericht für das 4. Vierteljahr wird auch das Jahresergebnis veröffentlicht.

9.1.2 Tabakgewerbe (jährlich). Mit einem Überblick über Herstellung, Einfuhr und Absatz von Tabakwaren.

9.2 Biersteuer

9.2.1 Absatz von Bier (monatlich). In den Berichten für September und Dezember wird auch das Ergebnis für das Braujahr (1.10. – 30.9.) bzw. Kalenderjahr veröffentlicht.

9.2.2 Brauwirtschaft (jährlich). Mit Angaben über Braustätten und ihre Erzeugung.

9.3 Mineralölsteuer

Der jährlich erscheinende Bericht bringt Nachweisungen über die versteuerten Mengen und die Verwendung von steuerbegünstigtem Mineralöl.

9.4 Branntweinmonopol

In jährlicher Folge werden Brennereien, Alkoholherzeugung und -absatz, Ein- und Ausfuhr von Branntwein und Branntweinerzeugnissen sowie Einnahmen aus dem Branntweinmonopol nachgewiesen.

9.5 Schaumweinsteuer

Der Jahresbericht enthält Angaben über die Schaumweinhersteller, ihren Absatz sowie über das Steuersoll.

9.6 Kleinere Verbrauchsteuern

Je ein Bericht wird jährlich über die Besteuerung von Salz und Zucker veröffentlicht.

Reihe 10: Realsteuern

10.1 Realsteuervergleich

Der jährliche Bericht umfaßt Angaben über Istaufkommen, Grundbeträge, gewogene Durchschnittsbesätze und Hebesatzstreuung bei den einzelnen Realsteuern sowie über den Gemeindeanteil an der Einkommensteuer und die an Bund und Länder abgeführte Gewerbesteuerumlage. Außerdem werden Steuerkraftberechnungen für die einzelnen kreisfreien Städte, die kreisangehörigen Gemeinden mit 50 000 Einwohnern und mehr und die nach Landkreisen zusammengefaßten kreisangehörigen Gemeinden veröffentlicht.



STATISTISCHES BUNDESAMT
GUSTAV-STRESEMANN-RING 11
6200 WIESBADEN 1

Veröffentlichungen und Prospekte sind durch den Verlag
W. Kohlhammer GmbH, Philipp-Reis-Straße 3, Postfach
421120, 6500 Mainz 42, Tel. (061 31) 5 90 94/95, erhältlich.