

Statistisches Bundesamt

# Finanzen und Steuern




Fachserie **14**


Reihe 7.4

Vermögensteuer

**Hauptveranlagung 1995**


**METZLER  
POESCHEL**





Statistisches Bundesamt

# Finanzen und Steuern



Fachserie **14**

Reihe 7.4

Vermögensteuer

**Hauptveranlagung 1995**

**METZLER  
POESCHEL**

Statistisches Bundesamt  
Bibliothek - Dokumentation - Archiv

**Herausgeber:** Statistisches Bundesamt, Wiesbaden



Fachliche Informationen zu dieser Veröffentlichung können Sie direkt beim Statistischen Bundesamt erfragen:  
Gruppe VI D, Telefon: 06 11 / 75 41 18, Fax: 06 11 / 75 41 83 oder E-Mail: [steuern@statistik-bund.de](mailto:steuern@statistik-bund.de)

**Verlag:** Metzler-Poeschel, Stuttgart

**Verlagsauslieferung:** SFG – Servicecenter Fachverlage GmbH  
Postfach 43 43  
72774 Reutlingen  
Telefon: 0 70 71 / 93 53 50  
Telefax: 0 70 71 / 93 53 35  
Internet: <http://www.s-f-g.com>  
E-Mail: [staba@s-f-g.com](mailto:staba@s-f-g.com)

Erscheinungsfolge: dreijährlich

Erschienen im November 1999

Preis: DM 22,70 / EUR 11,61

Bestellnummer: 2140740 - 95900

Recyclingpapier aus 100 % Altpapier.



Daten aus dieser Veröffentlichung sind auch in unserer Datenbank STATIS-BUND als Zeitreihen gespeichert und können gegen Entgelt via Internet ([www.statistik-bund.de/zeitreih/home.htm](http://www.statistik-bund.de/zeitreih/home.htm)), auf Diskette, Magnetbandkassette oder CD-ROM bezogen werden.

Die Ergebnisse aus den Vermögensteuerstatistiken 1953 bis 1995 sind in den Segmenten 284, 285 gespeichert.

Nähere Informationen dazu erhalten Sie telefonisch unter:

06 11 / 75 - 27 16 oder - 22 56 oder per Fax unter 06 11 / 72 40 00.



Informationen über das Statistische Bundesamt und sein Datenangebot erhalten Sie:

- im Internet: <http://www.statistik-bund.de>

oder bei unserem Informationsservice

65180 Wiesbaden

- Telefon: 06 11 / 75 24 05
- Telefax: 06 11 / 75 33 30
- E-Mail: [info@statistik-bund.de](mailto:info@statistik-bund.de)

© Statistisches Bundesamt, Wiesbaden 1999

Für nichtgewerbliche Zwecke sind Vervielfältigung und unentgeltliche Verbreitung, auch auszugsweise, mit Quellenangabe gestattet. Die Verbreitung, auch auszugsweise, über elektronische Systeme/Datenträger bedarf der vorherigen Zustimmung. Alle übrigen Rechte bleiben vorbehalten.

# Inhalt

	Seite
Vorbemerkung .....	7
 <b>Textteil</b>	
1 Grundlagen der Vermögensteuerstatistik	
1.1 Gesetzliche Grundlagen .....	8
1.2 Änderungen der Vermögensbesteuerung seit 1993 .....	8
2 Durchführung der Statistik	
2.1 Erhebungsunterlagen und Umfang .....	9
2.2 Aufgaben der Finanzämter .....	11
2.3 Aufbereitung des Materials .....	11
3 Methodische Hinweise	
3.1 Begriffserklärungen .....	11
3.2 Anmerkungen zu Gliederungen .....	18
 <b>Tabellenteil</b>	
1 Zusammenfassende Übersichten	
1.1 Vermögen und Steuerschuld der veranlagten Vermögensteuerpflichtigen 1995 .....	20
1.2 Ermittlung des steuerpflichtigen Vermögens der unbeschränkt steuerpflichtigen natürlichen Personen 1995 .....	20
1.3 Rohvermögen der unbeschränkt steuerpflichtigen natürlichen Personen 1995 nach der Höhe des Gesamtvermögens .....	21
1.4 Vermögen der unbeschränkt steuerpflichtigen natürlichen Personen 1995 nach der Höhe des fiktiven Gesamtvermögens .....	22
1.5 Vermögensarten, Gesamtvermögen, steuerpflichtiges Vermögen und Jahressteuerschuld der unbeschränkt steuerpflichtigen natürlichen Personen 1995 nach der Beteiligung am Erwerbsleben und Haushaltsgrößen .....	24
1.6 Vermögensarten der unbeschränkt steuerpflichtigen natürlichen Personen 1995 nach der Höhe des Gesamtvermögens .....	26
1.7 Vermögensarten der unbeschränkt steuerpflichtigen natürlichen Personen 1995 nach der Beteiligung am Erwerbsleben und Haushaltsgrößen .....	26
1.8 Sonstiges Vermögen der unbeschränkt steuerpflichtigen natürlichen Personen 1995 .....	27
1.9 Vermögen der unbeschränkt steuerpflichtigen natürlichen Personen 1995 nach überwiegenden Vermögensarten .....	27
1.10 Sonstiges Vermögen der unbeschränkt steuerpflichtigen natürlichen Personen 1995, gegliedert nach der Höhe des Gesamtvermögens und nach Ländern .....	28
1.11 Großvermögen unbeschränkt steuerpflichtiger natürlicher Personen 1995 nach Ländern und der Höhe des Gesamtvermögens .....	30

1.12	Kreisfreie Städte und Landkreise mit den meisten "Vermögensmillionären" je 10 000 Einwohner 1995 ...	30
1.13	Vermögen der unbeschränkt steuerpflichtigen nichtnatürlichen Personen 1995 nach der Höhe des Gesamtvermögens und Rechtsformen .....	32
1.14	Großvermögen unbeschränkt steuerpflichtiger nichtnatürlicher Personen 1995 nach Ländern und der Höhe des Gesamtvermögens .....	32
1.15	Vermögen der unbeschränkt steuerpflichtigen nichtnatürlichen Personen 1995 nach der Höhe des fiktiven Gesamtvermögens .....	33
1.16	Lange Reihen aus der Vermögensteuerstatistik .....	34
2	Hauptveranlagung 1995	
2.1	Unbeschränkt steuerpflichtige natürliche Personen	
2.1.1	Vermögensarten, Gesamtvermögen, Freibeträge, steuerpflichtiges Vermögen und Jahressteuerschuld nach der Höhe des Gesamtvermögens .....	40
2.1.2	Vermögensarten, Gesamtvermögen, steuerpflichtiges Vermögen und Jahressteuerschuld nach überwiegender Vermögensart und Höhe des Gesamtvermögens	
2.1.2.1	Veranlagte mit überwiegendem land- und forstwirtschaftlichen Vermögen .....	42
2.1.2.2	Veranlagte mit überwiegendem Grundvermögen .....	42
2.1.2.3	Veranlagte mit überwiegendem Betriebsvermögen .....	44
2.1.2.4	Veranlagte mit überwiegendem Sonstigen Vermögen .....	46
2.1.3	Vermögensarten, Gesamtvermögen, steuerpflichtiges Vermögen und Jahressteuerschuld nach der Beteiligung am Erwerbsleben und Höhe des Gesamtvermögens	
2.1.3.1	Erwerbstätige .....	46
2.1.3.2	Selbständige .....	48
2.1.3.3	Land- und Forstwirte .....	50
2.1.3.4	Gewerbetreibende .....	50
2.1.3.5	Freie Berufe .....	52
2.1.3.6	Sonstige Selbständige .....	54
2.1.3.7	Nichtselbständige .....	54
2.1.3.8	Arbeiter .....	56
2.1.3.9	Angestellte .....	58
2.1.3.10	Beamte .....	58
2.1.3.11	Sonstige Nichtselbständige .....	60
2.1.3.12	Nichterwerbstätige .....	62
2.1.3.13	Rentner, Pensionäre .....	62
2.1.3.14	Sonstige Nichterwerbstätige .....	64
2.1.4	Vermögensarten, Gesamtvermögen, steuerpflichtiges Vermögen und Jahressteuerschuld nach Haushaltsgrößen und Höhe des Gesamtvermögens	
2.1.4.1	Alleinstehende ohne Kind .....	66
2.1.4.2	Alleinstehende mit Kind(ern) .....	66
2.1.4.3	Ehegatten ohne Kind .....	68
2.1.4.4	Ehegatten mit einem Kind .....	70

	Seite
2.1.4.5	Ehegatten mit zwei Kindern ..... 70
2.1.4.6	Ehegatten mit drei Kindern und mehr ..... 72
2.1.5	Vermögensarten, Gesamtvermögen, steuerpflichtiges Vermögen und Jahressteuerschuld nach Haushaltsgrößen und der Beteiligung am Erwerbsleben
2.1.5.1	Alleinstehende ohne Kind ..... 74
2.1.5.2	Alleinstehende mit Kind(ern) ..... 74
2.1.5.3	Ehegatten ohne Kind ..... 76
2.1.5.4	Ehegatten mit einem Kind ..... 78
2.1.5.5	Ehegatten mit zwei Kindern ..... 78
2.1.5.6	Ehegatten mit drei Kindern und mehr ..... 80
2.1.6	Sonstiges Vermögen nach der Beteiligung am Erwerbsleben und Haushaltsgrößen ..... 82
2.2	Beschränkt steuerpflichtige natürliche Personen Vermögensarten, Inlandsvermögen, steuerpflichtiges Vermögen und Jahressteuerschuld nach der Höhe des Inlandsvermögens ..... 84
2.3	Unbeschränkt steuerpflichtige nichtnatürliche Personen Vermögensarten, Gesamtvermögen, Freibeträge, steuerpflichtiges Vermögen und Jahressteuerschuld nach Höhe des Gesamtvermögens und Rechtsformen ..... 86
2.4	Beschränkt steuerpflichtige nichtnatürliche Personen Vermögensarten, Inlandsvermögen, steuerpflichtiges Vermögen und Jahressteuerschuld nach der Höhe des Inlandsvermögens ..... 88
2.5	Unbeschränkt steuerpflichtige natürliche Personen in den Ländern Vermögensarten, Gesamtvermögen, steuerpflichtiges Vermögen und Jahressteuerschuld nach Höhe des Gesamtvermögens, der Beteiligung am Erwerbsleben und Haushaltsgrößen ..... 90
2.6	Beschränkt steuerpflichtige natürliche Personen in den Ländern Vermögensarten, Inlandsvermögen, steuerpflichtiges Vermögen und Jahressteuerschuld ..... 100
2.7	Unbeschränkt steuerpflichtige nichtnatürliche Personen in den Ländern Vermögensarten, Gesamtvermögen, steuerpflichtiges Vermögen und Jahressteuerschuld nach Höhe des Gesamtvermögens und ausgewählten Rechtsformen..... 102
2.8	Beschränkt steuerpflichtige nichtnatürliche Personen in den Ländern Vermögensarten, Inlandsvermögen, steuerpflichtiges Vermögen und Jahressteuerschuld ..... 108
2.9	Unbeschränkt steuerpflichtige natürliche Personen
2.9.1	Rohvermögen, Gesamtvermögen, steuerpflichtiges Vermögen und Jahressteuerschuld in den kreisfreien Städten und Landkreisen ..... 110
2.9.2	Vermögensteuerpflichtige/-millionäre in den kreisfreien Städten und Landkreisen ..... 119

**Anhang**

Erhebungsunterlagen .....	130
Literaturverzeichnis .....	133

Angaben für die **Bundesrepublik Deutschland** nach dem Gebietsstand  
bis zum 03.10.1990; einschl. Berlin-West.

**Zeichenerklärung**

- = nichts vorhanden
- . = Zahlenwert unbekannt
- x = Tabellenfach gesperrt, weil Aussage nicht sinnvoll
- 0 = weniger als die Hälfte von 1 in der letzten besetzten Stelle, jedoch mehr als nichts

**Abkürzungen**

- AO = Abgabenordnung 1977
- BerlinFG = Berlinförderungsgesetz
- BewG = Bewertungsgesetz
- BewDV = Durchführungsverordnung zum Bewertungsgesetz
- BGBI. = Bundesgesetzblatt
- BStBl. = Bundessteuerblatt
- EStG = Einkommensteuergesetz
- i.d.F. = in der Fassung
- KGaA = Kommanditgesellschaft auf Aktien
- Mill. = Million
- RGBl. = Reichsgesetzblatt
- VStG = Vermögensteuergesetz
- VStR = Vermögensteuer-Richtlinien
- VStRG = Vermögensteuerreformgesetz
- VStÄR = Vermögensteuer-Änderungsrichtlinien

Abweichungen in den Summen durch Runden der Zahlen.



## Vorbemerkung

Da das Vermögen in aller Regel keinen so großen Schwankungen unterworfen ist wie die Umsätze oder Einkommen, wird die allgemeine Veranlagung der Vermögensteuer (Hauptveranlagung) regelmäßig in Zeitabständen von drei Jahren vorgenommen. Der vorliegende Bericht enthält die Ergebnisse der Hauptveranlagung zur Vermögensteuer 1995 und umfaßt wegen der allgemeinen Befreiungsvorschriften für Steuerpflichtige in den neuen Ländern und Berlin-Ost nur die Veranlagungsergebnisse im früheren Bundesgebiet. Die vorherige Hauptveranlagung wurde auf den 1. Januar 1993 durchgeführt; danach waren wieder Hauptveranlagungen auf den 1. Januar 1995 bzw. 1999 angeordnet. Nach dem Beschluß des Bundesverfassungsgerichts vom 22. Juni 1995 (BStBl. II S. 665, 671) ist das bisherige Vermögensteuergesetz für Zeiträume ab 1. Januar 1997 nicht mehr anwendbar. Da eine Vermögensteuerstatistik danach nur bei einer Neuregelung des Vermögensteuergesetzes und der Anordnung entsprechender Hauptveranlagungen in Frage kommt, fand die letzte Erhebung bis auf absehbare Zeit für 1995 statt.

Daß das Bundesergebnis der Hauptveranlagung zum 1. Januar 1995 erst jetzt veröffentlicht wird, liegt daran, daß die Steuerpflichtigen die ihnen zustehenden Fristen für die Abgabe der Vermögensteuererklärung ausschöpfen und die anschließende Bearbeitung des komplizierten Materials in den Bereichen der Finanzverwaltung und der amtlichen Statistik einen großen zeitlichen, personellen und maschinellen Aufwand erfordert. Im übrigen kann, da es sich bei der Vermögensteuerstatistik um eine dezentral durchgeführte Sekundärstatistik handelt, die Bundesaufbereitung erst nach Vorliegen aller Länderergebnisse erfolgen. Die Statistischen Landesämter veröffentlichen jeweils entsprechend gegliederte Ergebnisse einschließlich der Kreisergebnisse für natürliche Personen nach der Höhe des Gesamtvermögens für ihren Erhebungsbereich (siehe Literaturverzeichnis).

Im Rahmen des steuerstatistischen Gesamtprogramms wird letztmals ein umfassender Überblick über Höhe, Struktur und Besteuerung des steuerlich erfaßten Vermögens gegeben; nicht einbezogen sind die unter den steuerlichen Freibetragsgrenzen liegenden Vermögenswerte von nichterklärungspflichtigen Personen. Maßgebend für die Veranlagung der vermögensteuerpflichtigen natürlichen und juristischen Personen ist das Vermögensteuer- und Bewertungsrecht mit seinen Besonderheiten; hervorzuheben ist vor allem die Diskrepanz beim Wertansatz zwischen den veralteten Einheitswerten des Grundbesitzes, deren Verfassungsmäßigkeit vom Bundesverfassungsgericht lt. o.a. Beschluß nur noch bis Ende 1996 geduldet wurde, und den zeitnahen Werten des Betriebsvermögens, des Sonstigen Vermögens sowie der Abzüge vom Rohvermögen. Wegen der zwangsläufigen Verknüpfung von Steuerveranlagung und Statistik ist eine umfassendere Berichterstattung zu Fragen der Vermögensverteilung nicht möglich. Trotz des auf die effektiv Veranlagten beschränkten Erhebungsumfangs kann die Statistik jedoch unter relativ gleichmäßigen steuerrechtlichen Rahmenbedingungen speziell die Struktur und Entwicklung großer Vermögen aufzeigen, die sonst von der statistischen Beobachtung ausgenommen sind. Ihr künftiger Wegfall führt zu einer nicht zu schließenden Lücke in der amtlichen Statistik.

# 1 Grundlagen der Vermögensteuerstatistik

## 1.1 Gesetzliche Grundlagen

Nach dem Gesetz über Steuerstatistiken vom 11. Oktober 1995 (BGBl. I S. 1250) – zuletzt geändert durch Artikel 2 des Gesetzes vom 23. Juni 1998 (BGBl. I S. 1496) – ist in Verbindung mit der Vermögensteuer-Hauptveranlagung 1995 turnusmäßig eine weitere Vermögensteuerstatistik durchgeführt worden.

Neben den allgemeinen gesetzlichen Vorschriften der Abgabenordnung (AO 1977) waren für die Vermögensbesteuerung zum Hauptveranlagungszeitpunkt 1. Januar 1995 folgende Gesetze, Verordnungen und Richtlinien mit den seit der Hauptveranlagung 1993 ergangenen Änderungen maßgebend:

Vermögensteuergesetz (VStG) i.d.F. der Bekanntmachung vom 14. November 1990 (BGBl. I S. 2467), maßgeblich geändert durch

- Artikel 15 des Steueränderungsgesetzes 1992 vom 25. Februar 1992 (BGBl. I S. 297),
- Artikel 25 des Gesetzes zu Umsetzung des Föderalen Konsolidierungsprogramms – FKPG vom 26. Juni 1993 (BGBl. I S. 944)
- Artikel 3 Abs. 5 des Gesetzes zur Förderung eines freiwilligen ökologischen Jahres vom 17. Dezember 1993 (BGBl. I S. 2118, BStBl. 1994 S. 19)
- Artikel 17 des Mißbrauchsbekämpfungs- und Steuerbereinigungsgesetzes vom 21. Dezember 1993 (BGBl. I S. 3210),

Allgemeine Verwaltungsvorschrift zur Vermögensteuer (Vermögensteuer-Richtlinien 1995 – VStR 1995 – ) i.d.F. vom 17. Januar 1995 (BStBl. I Sondernummer 2/1995 S. 23).

Bewertungsgesetz (BewG) i.d.F. der Bekanntmachung vom 1. Februar 1991 (BGBl. I S. 230), maßgeblich geändert durch

- Artikel 24 des Gesetzes zur Umsetzung des Föderalen Konsolidierungsprogramms - FKPG vom 26. Juni 1993 (BGBl. I S. 944)
- Artikel 14 des Mißbrauchsbekämpfungs- und Steuerbereinigungsgesetz vom 21. Dezember 1993 (BGBl. I S. 3210).

Dazu gibt es eine Vielzahl von anderen Gesetzen, die das Bewertungsrecht und das Vermögensteuergesetz in Randbereichen geändert haben.

Durchführungsverordnung zum Bewertungsgesetz (BewDV) vom 2. Februar 1935 (RGBl. I S. 81), zuletzt geändert durch Artikel 14 des Steueränderungsgesetzes 1992 vom 25. Februar 1992 (BGBl. I S. 297).

## 1.2 Änderungen der Vermögensbesteuerung seit 1993

Das Bewertungs- und Vermögensteuerrecht hat sich seit der Hauptveranlagung/Hauptfeststellung auf den 1. Januar 1993 durch einige neue Regelungen, insbesondere durch das Gesetz zur Umsetzung des föderalen Konsolidierungsprogramms – FKPG 1993 – und das Mißbrauchsbekämpfungs- und Steuerbereinigungsgesetz von 1993 geändert. Die Vermögensteuer-Richtlinien 1995 wurden darüber hinaus weitgehend an die höchstrichterliche Rechtsprechung und die inzwischen erlassenen Verwaltungsanweisungen der Länder angepaßt.

- Der persönliche Freibetrag in § 6 VStG wurde von 70 000 auf 120 000 DM erhöht, wobei für Zusammenveranlagungen dies für jede Person gilt.
- Der Steuersatz für natürliche Personen wurde für folgende Vermögensarten von 0,5 % auf 1,0 % verdoppelt: Grundvermögen und Teile des Sonstigen Vermögens wie Spareinlagen und sonstige Bankguthaben, Luxusgegenstände, Schmuck, Kunstgegenstände und Sammlungen. Für das sogenannte Produktivvermögen gilt weiterhin der Steuersatz von 0,5 %. Hierunter fällt das land- und forstwirtschaftliche Vermögen, Betriebsvermögen sowie Kapitalanteile wie z.B. Aktien, Beteiligungen an einer GmbH oder Anteilsscheine an Investmentfonds (§ 110 Abs. 1 Nr. 3 BewG).

Die gewährten Freibeträge werden bei der Berechnung der Steuerschuld erst auf die Vermögensgüter angewendet, die einem Steuersatz von 1 % unterliegen (§ 110 Abs. 2 BewG).

Beispiel: Ehepaar, Geldvermögen 450 000 DM (Steuersatz 1 %), Aktien 50 000 DM (Steuersatz 0,5 %), Freibetrag: 20 000 + 240 000 = 260 000 DM, vorrangiger Abzug vom Geldvermögen: 450 000 – 260 000 = 190 000 DM, Vermögensteuer: 1 % von 190 000 = 1 900 DM; 0,5 % von 50 000 = 250 DM, zusammen 2 150 DM.

Für juristische Personen bleibt der Steuersatz von 0,6 % unverändert.

- Ab 1994 sind weitere Gesellschaften wie z.B. die Mittelständische Beteiligungsgesellschaft Berlin-Brandenburg mbH, Mittelständische Beteiligungsgesellschaft Mecklenburg-Vorpommern mbH und die Mittelständische Beteiligungsgesellschaft Sachsen

mbH von der Vermögensteuer in § 3 Abs. 1 Nr. 2 VStG befreit.

- Der besondere Abschlag von 20 % bei der Einheitswertermittlung des Grundbesitzes in Berlin-West ist weggefallen.
- Die Zusammenveranlagung zwischen Eltern und Kindern wird nicht unterbrochen, wenn Kinder vor Erreichen des 27. Lebensjahres ein freiwilliges ökologisches Jahr durchführen.
- Die sachlichen und persönlichen Befreiungsvorschriften für das Betriebsvermögen bzw. die Vermögensbesteuerung von Steuerpflichtigen in dem in

Artikel 3 des Einigungsvertrags genannten Gebiet (neue Länder) werden bis Ende 1998 verlängert. Die Steuerpflichtigen sind bis zum Schluß von der Vermögensteuer befreit.

- Die Anteile an Kapitalgesellschaften mit Geschäftsleitung in den neuen Ländern (Art. 3 des Einigungsvertrages), unabhängig davon, ob der Sitz der Gesellschaft im Inland oder Ausland ist, bleiben bei der Ermittlung des Gesamtvermögens außer Ansatz.
- Neu aufgenommen wurde die Steuerbefreiung verschiedener medizinischer Dienste im Sinne der §§ 278 und 282 des Fünften Buches Sozialgesetzbuch.

## 2 Durchführung der Statistik

### 2.1 Erhebungsunterlagen und Umfang

Für die Vermögensteuerstatistik werden in anonymisierter Form Angaben aus den Vermögensteuerbescheiden, Steuerakten und Steuererklärungen erfaßt. Als Erhebungsunterlage hat bei personeller Vermögensteuerveranlagung eine Durchschrift des Steuerbescheids „Statistisches Blatt (Vordruck Vm 6/95)“ ggf. einschl. „Anlage (Vordruck Vm 6 a/95)“ gedient (s. Anhang).

Bei maschineller Vermögensteuerveranlagung – das war fast ausschließlich der Fall – standen Magnetbänder der Rechenzentren der Landesfinanzbehörden mit entsprechenden Daten zur Verfügung.

Zur Abgabe einer Vermögensteuererklärung waren gem. § 19 VStG alle Personen verpflichtet, deren gem. § 4 Abs. 2 VStG auf volle 1 000 DM nach unten abgerundetes Gesamt- oder Inlandsvermögen die nachstehenden Grenzen überschritt (Abs. a) und b)) bzw. erreichte (Abs. c) und d)):

- a) bei unbeschränkt vermögensteuerpflichtigen natürlichen Personen, die allein veranlagt wurden, 120 000 DM;
- b) bei unbeschränkt vermögensteuerpflichtigen natürlichen Personen, die gem. § 14 VStG zusammen mit ihren Ehegatten und/oder ihren Kindern veranlagt wurden, der Betrag, der sich ergab, wenn für jede der zusammen veranlagten Personen 120 000 DM angesetzt wurden;
- c) bei unbeschränkt vermögensteuerpflichtigen nichtnatürlichen Personen 20 000 DM;
- d) bei beschränkt vermögensteuerpflichtigen natürlichen und nichtnatürlichen Personen 20 000 DM.

Die Statistik umfaßt sowohl die Steuerpflichtigen, bei deren Veranlagung ein steuerpflichtiges Vermögen (§ 9 VStG) festgestellt und eine Jahressteuerschuld festgesetzt worden ist (Steuerbelastete), als auch solche Personen, die hauptsächlich infolge von Freibeträgen wegen Alters oder Behinderung (§ 6 Abs. 3 VStG) oder zu geringer Steuerschuld (§ 20 Abs. 2 VStG) keine Vermögensteuer zu zahlen hatten (Steuerbefreite). Das Vermögen beider Personengruppen wird jedoch nur zusammengefaßt ausgewiesen.

Nicht einbezogen werden die in § 3 VStG aufgeführten steuerbefreiten Körperschaften usw. wie z.B. Deutsche Post AG, Deutsche Postbank AG, Deutsche Telekom AG, das Bundeseisenbahnvermögen, bestimmte öffentlich-rechtliche Kreditinstitute sowie soziale Einrichtungen verschiedenster Art, kleinere Versicherungs- und Versorgungseinrichtungen, Berufsverbände und Parteien mit Ausnahme ihrer wirtschaftlichen Geschäftsbetriebe.

Der Erhebung der veranlagten Vermögensteuerpflichtigen liegt ein Tabellenprogramm zugrunde, in dem wiederum die Auswirkungen der seit 1984 in Kraft getretenen und durch das Steueränderungsgesetz 1992 erweiterten Vergünstigungen beim Betriebsvermögen gemäß § 117a BewG berücksichtigt sind. Außerdem enthält es wiederum neben der detaillierten Darstellung des Sonstigen Vermögens nach Größenklassen des Gesamtvermögens für die Gesamtmasse der unbeschränkt steuerpflichtigen natürlichen Personen auch eine Gliederung nach der Beteiligung am Erwerbsleben sowie nach Haushaltsgrößen.

Die Darstellung der steuerlichen Merkmale folgt sonst dem gleichen Gliederungsschema (z.T. kombinatv) nach Vermögensgruppen, überwiegender Vermögensart, Haushaltsgrößen, Beteiligung am Erwerbsleben und Rechtsformen wie für 1993 (vgl. Übersicht Seite 10).

## Rahmenkonzept des Tabellenprogramms 1995

Gliederung	Vermögensgruppe von unter 30 000 bis 500 Mill. DM und mehr Gesamt-/Inlandsvermögen (max. 18 Gruppen)				in Verbindung mit			Beteiligung am Erwerbsleben in Verbindung mit Haushaltsgröße (6 Gruppen)	Gebiets-einheit (Reg.-Bezirk, kreisfr. Stadt, Landkreis)	Rechtsform (7 Gruppen)	Vermögensgruppe <sup>1)</sup> von unter 30 000 bis 500 Mill. DM und mehr fiktives Gesamt-/Inlandsvermögen (max. 18 Gruppen)					
					Überwiegend-der Vermö-gens-art (4 Arten)	Betei-ligung am Erwerbs-leben (10 Grup-pen)	Haus-halts-größe (6 Grup-pen)									
	unbe-schr.	be-schr.	unbe-schr.	be-schr.	unbeschränkt steuerpflichtige						unbe-schr.	be-schr. <sup>3)</sup>	unbe-schr.	be-schr. <sup>3)</sup>		
	steuerpflichtige										steuerpflichtige					
natürliche Personen		nichtnatürliche Personen		natürliche Personen				nicht-natürl.-Per-sonen		natürliche Personen		nichtnatürliche Personen				
Gegenstand der Nachweisung																
Fundstelle-Tabellennr.	2.1.1		2.2	2.3	2.4	2.1.2 f	2.1.3 f	2.1.4 f	2.1.5 f	2.9 f	2.3	1.4	1.14			
Bundesergebnis .....	2.1.1		2.2	2.3	2.4	2.5 <sup>a)</sup>		2.5 <sup>a)</sup>			2.7					
Landesergebnis .....	2.5		2.6	2.7	2.8											
Steuerpflichtige .....	x	x	x	x	x	x	x	x	x	x	x	x	x	x		
Vermögensarten																
- Land- u. forstwirtschaftliches Vermögen .....	x	x	x <sup>b)</sup>	x	x	x	x	x	x	x	x <sup>b)</sup>	x	x	x <sup>b)</sup>	x	
- Grundvermögen .....	x	x	x <sup>b)</sup>	x	x	x	x	x	x	x	x <sup>b)</sup>	x	x	x <sup>b)</sup>	x	
- Betriebsvermögen vor Ansatz § 117 a BewG .....	x	x	x	x	x	x	x	x	x	x	x	x	x	x	x	
- Steuerfreie Teile <sup>2)</sup>	x	x	x	x												
- Freibetrag und Minderansatz beim Betriebsvermögen .....	x	x	x	x												
- Betriebsvermögen nach Ansatz § 117 a BewG ...	x	x	x	x	x	x	x	x	x	x	x	x	x	x	x	
- Sonstiges Vermögen .....	x	x	x <sup>b)</sup>	x	x	x	x	x	x	x	x <sup>b)</sup>	x	x	x <sup>b)</sup>	x	
- Aufgliederung des Sonstigen Vermögens .....	x									x <sup>c)</sup>						
Rohvermögen .....	x	x	x	x	x	x	x	x	x	x	x	x	x	x	x	
Schulden u. sonstige Abzüge .....	x	x	x	x	x	x	x	x	x			x	x	x	x	
Unabgerundetes Gesamt- (Inlands-) vermögen .....	x	x	x	x	x	x	x	x	x	x	x	x	x	x	x	
Freibeträge für natürliche Personen .....	x	x				x	x	x	x							
Freibetrag für nichtnatürliche Personen				x									x			
Steuerpflichtiges Vermögen .....	x	x	x	x	x	x	x	x	x	x	x					
- zum Satz von 0,5 %	x	x				x	x	x	x	x						
- zum Satz von 1 % ..	x	x				x	x	x	x							
Steuerbelastete .....	x	x <sup>d)</sup>	x <sup>d)</sup>	x <sup>d)</sup>	x	x	x	x	x	x	x <sup>d)</sup>					
Jahressteuerschuld ...	x	x	x	x	x	x	x	x	x	x	x					

1) Fiktives Vermögen; d.h. das positive Betriebsvermögen ist hier mit seinem Wert vor der Begünstigung gem. § 117 a BewG enthalten.

2) Befreiung für Krankenhäuser (§ 116 BewG) und Verkehrsunternehmen (§ 117 BewG).

3) Angaben vorhanden, gehören aber nicht zum Veröffentlichungsprogramm der Fachserie.

a) Nicht in Kombination mit Vermögensgruppen.

b) Soweit nicht unter § 97 Abs. 1 BewG fallend.

c) Summenzeilen für Art der Beteiligung am Erwerbsleben bzw. Haushaltsgröße.

d) Zahl der Steuerbelasteten gleich Steuerpflichtige.

Die regionale Aufbereitung war bundeseinheitlich auf die Darstellung von Ergebnissen nach kreisfreien Städten und Landkreisen für die unbeschränkt vermögensteuerpflichtigen natürlichen Personen begrenzt. In diesem Zusammenhang sei darauf hingewiesen, daß die Veranlagung der Steuerpflichtigen nach dem Wohnsitzprinzip (§§ 19, 20 AO), d.h. unabhängig davon erfolgt, wo sich die der Besteuerung unterliegenden Vermögenswerte befinden.

## 2.2 Aufgaben der Finanzämter

Die Mitwirkung der Finanzämter ist in der vom Bundesministerium der Finanzen herausgegebenen „Anleitung zur Ausfertigung der statistischen Erhebungsunterlagen für die Einheitswert- und Vermögensteuerstatistik 1995“

im einzelnen geregelt worden. Ein Schlußtermin für die Ablieferung der statistischen Datenträger war bilateral zwischen zuständigem Statistischem Landesamt und Landesfinanzverwaltung zu vereinbaren.

## 2.3 Aufbereitung des Materials

Die aus dem Besteuerungsverfahren verfügbaren Datenträger, die wegen der relativ langen Veranlagungsdauer in den Finanzämtern und unterschiedlichen Prioritäten zeitlich gestreut eingingen, wurden von den Statistischen Landesämtern nach bundeseinheitlichem Tabellenprogramm maschinell aufbereitet. Aus den Länderergebnissen sind nach Prüfung im Statistischen Bundesamt die nachstehend veröffentlichten Bundesergebnisse zusammengestellt worden.

# 3 Methodische Hinweise

## 3.1 Begriffserklärungen

### Steuerpflicht

Nach § 1 Abs. 1 und 2 VStG sind unbeschränkt vermögensteuerpflichtig

- natürliche Personen, die im Inland einen Wohnsitz oder ihren gewöhnlichen Aufenthalt haben
- deutsche Staatsangehörige, die als Bedienstete einer inländischen juristischen Person des öffentlichen Rechts im Ausland ansässig sind, mit ihren Angehörigen
- folgende Körperschaften, Personenvereinigungen und Vermögensmassen, die im Inland ihre Geschäftsleitung oder ihren Sitz haben:
  - Kapitalgesellschaften (Aktiengesellschaften, Kommanditgesellschaften auf Aktien, Gesellschaften mit beschränkter Haftung, bergrechtliche Gewerkschaften)
  - Erwerbs- und Wirtschaftsgenossenschaften
  - Versicherungsvereine auf Gegenseitigkeit
  - sonstige juristische Personen des privaten Rechts
  - nichtrechtsfähige Vereine, Stiftungen und andere Zweckvermögen des privaten Rechts
  - Kreditanstalten des öffentlichen Rechts

-- sonstige Gewerbebetriebe im Sinne des Gewerbesteuergesetzes von juristischen Personen des öffentlichen Rechts (einschl. Verpachtung/Beteiligung an Personengesellschaften).

Personengesellschaften im Sinne des § 97 Abs. 1 Nr. 5 BewG sind nicht als solche vermögensteuerpflichtig; ihr Vermögen wird den beteiligten Gesellschaftern/-innen (Mitunternehmern/-innen) zugerechnet und bei der Ermittlung des individuellen Gesamtvermögens im Falle einer Veranlagung berücksichtigt.

Die unbeschränkte Steuerpflicht erstreckt sich auf das Gesamtvermögen im Sinne der §§ 114 bis 120 BewG. Danach gehören jedoch nicht zum Gesamtvermögen Wirtschaftsgüter, die nach den Vorschriften des Vermögensteuergesetzes oder anderer Gesetze von der Vermögensteuer befreit sind (§ 114 Abs. 2 BewG); unter bestimmten Voraussetzungen trifft dies auch auf Betriebsvermögen zu, dessen Erhaltung im öffentlichen Interesse liegt (§ 115 BewG), auf Krankenhäuser (§ 116 BewG) und auf Verkehrsbetriebe (§ 117 BewG). Neben diesen Steuerbefreiungen ist die seit 1984 geltende Begünstigung des Betriebsvermögens nach § 117a BewG von besonderer Bedeutung, d.h. alle Steuerpflichtigen bzw. Beteiligten einer Veranlagungsgemeinschaft, denen positives Betriebsvermögen zugerechnet wird, haben einen Freibetrag von jeweils bis zu 500 000 DM, der darüber hinausgehende Betrag wird mit 75 v.H. - bei Handelschiffsvermögen mit 50 v.H. - angesetzt.

Für die Besteuerung nach dem Vermögen in dem in Artikel 3 des Einigungsvertrages genannten Gebiet (neue Länder und Berlin-Ost) gelten Sondervorschriften (§ 24c VStG), die eine Befreiung von der Vermögensteuer für dort ansässige Steuerpflichtige (natürliche und juristische

Personen) vorsehen, wenn sie schon vor dem 1. Januar 1991 dort ansässig waren. Damit entfällt für diesen Personenkreis auch der statistische Nachweis.

Nach § 2 Abs. 1 VStG sind natürliche Personen sowie Körperschaften, Personenvereinigungen und Vermögensmassen, die im Inland weder einen Wohnsitz noch ihren gewöhnlichen Aufenthalt bzw. ihre Geschäftsleitung oder ihren Sitz haben beschränkt steuerpflichtig. Der beschränkten Steuerpflicht unterliegt nur das Inlandsvermögen (§ 121 BewG).

### Hauptveranlagung

Die Vermögensteuer wird für drei Kalenderjahre allgemein festgesetzt (Hauptveranlagungszeitraum gem. § 15 Abs. 1 VStG). Bemessungsgrundlage ist bei unbeschränkter Steuerpflicht der Wert des gesamten Vermögens (Gesamtvermögen) und bei beschränkter Steuerpflicht das Inlandsvermögen (§ 4 Abs. 1 VStG). Zum Gesamtvermögen gehören nicht die Wirtschaftsgüter, die nach den Vorschriften des VStG oder anderer Gesetze von der Vermögensteuer befreit sind.

### Vermögensarten

Das Vermögen, das nach den besonderen Vorschriften des Bewertungsgesetzes zu bewerten ist, umfaßt nach § 18 die folgenden Vermögensarten:

1. Land- und forstwirtschaftliches Vermögen (§§ 33 bis 67, § 31 BewG),
2. Grundvermögen (§§ 68 bis 94, § 31 BewG),
3. Betriebsvermögen (§§ 95 bis 109, § 31 BewG),
4. Sonstiges Vermögen (§§ 110 bis 113 BewG).

Wirtschaftsgüter der Vermögensarten 1. bis 3. werden bei der Ermittlung des Gesamtvermögens mit den für sie festgestellten Einheitswerten angesetzt (§ 114 Abs. 3 BewG). Hierzu gehören der Grundbesitz und das Betriebsvermögen im Inland (§ 19 BewG). Bodenschätze sind beim Betriebsvermögen enthalten, soweit diese in der Bilanz oder im Anlageverzeichnis nachgewiesen werden. Für die Bewertung von ausländischem Sachvermögen gelten die allgemeinen Vorschriften des Bewertungsgesetzes, insbesondere § 9 BewG (gemeiner Wert).

### Land- und forstwirtschaftliches Vermögen

Es umfaßt alle Wirtschaftsgüter, die einem Betrieb der Land- und Forstwirtschaft am Bewertungsstichtag dauernd zu dienen bestimmt sind, soweit es sich nicht um ein „Betriebsgrundstück“ handelt. Zur wirtschaftlichen Einheit des land- und forstwirtschaftlichen Vermögens gehören insbesondere der Grund und Boden (einschl. Stückländereien), die Wohn- und Wirtschaftsgebäude sowie die zur gesicherten Betriebsführung bis zum Beginn der nächsten Ernte erforderlichen Betriebsmittel an Tier- und Pflanzenbeständen, Vorräten, Maschinen und Geräten. Unerheblich ist, ob der Grund und Boden sowie die Gebäude auch tatsächlich bewirtschaftet werden.

Sind Wirtschaftsgüter dazu bestimmt, sowohl einem Betrieb der Land- und Forstwirtschaft als auch einem Gewerbebetrieb des-/derselben Inhabers/-in dauernd zu dienen, so sind sie beiden Betrieben anteilmäßig zuzuordnen.

Nicht zum land- und forstwirtschaftlichen Vermögen gehören u.a. Zahlungsmittel, Geldforderungen, Wertpapiere und Geschäftsguthaben sowie Geldschulden und die Überbestände an umlaufenden Betriebsmitteln. Dies gilt auch für Wirtschaftsgüter, die einem Betrieb der Land- und Forstwirtschaft zu dienen bestimmt sind, tatsächlich an dem für die Veranlagung zur Vermögensteuer maßgebenden Zeitpunkt aber einem derartigen Betrieb des Eigentümers nicht dienen.

Die Bewertung des land- und forstwirtschaftlichen Vermögens erfolgt für den Wirtschaftsteil und den Wohnteil getrennt. Zum Wirtschaftsteil gehören die in § 34 BewG aufgeführten Nutzungen sowie Wirtschaftsgüter; Hof- und Gebäudeflächen, Hausgärten und Wirtschaftswege werden dabei in die Nutzungen einbezogen (§ 40 Abs. 3 BewG). Der Wirtschaftswert wird in der Regel nach der Ertragsfähigkeit der einzelnen Nutzung oder des Nutzungsteils in einem vergleichenden Verfahren ermittelt. Mit Hilfe spezifischer Vergleichszahlen werden Vergleichswerte errechnet, die nach Berücksichtigung von Zu- bzw. Abschlägen den individuellen Ertragswert ergeben. Das Einzelertragswertverfahren ist für bestimmte Fälle von Nebenbetrieben (§ 42 BewG) und beim Abbau-land (§ 43 BewG) vorgesehen oder wenn ein vergleichendes Verfahren nicht durchführbar ist. Die Summe der so ermittelten Ertragswerte ergibt den Wert des Wirtschaftsteils (Wirtschaftswert).

Der Wohnteil wird wie Grundvermögen entsprechend den Vorschriften für Mietwohngrundstücke im Ertragswertverfahren bewertet. Demnach resultiert der Wohnungswert aus der Multiplikation von „üblicher“ Jahresrohmiete und Vielfältiger, jedoch abzüglich 15 %, um eine doppelte Bewertung der bereits im Wirtschaftswert erfaßten Grundstücksfläche des Wohngebäudes zu vermeiden.

Wirtschafts- und Wohnungswert bilden zusammen den Einheitswert des Betriebs der Land- und Forstwirtschaft; die Wertverhältnisse beziehen sich wie bisher auf den 1. Januar 1964. Der Einheitswert liegt in der Regel um ein Vielfaches unter dem Marktwert.

### Grundvermögen

Das Grundvermögen umfaßt den Grund und Boden, die Gebäude, die sonstigen Bestandteile und das Zubehör sowie das Erbbaurecht und sonstige grundstücksgleiche Rechte (Wohnungseigentum, Teileigentum, Wohnungserbbaurecht und Teilerbbaurecht nach dem Wohnungseigentumsgesetz), sofern es sich dabei nicht um „land- und forstwirtschaftliches Vermögen“ oder um „Betriebsgrundstücke“ handelt. Als Grundstück (§ 70 BewG) gilt auch ein Gebäude, das auf fremdem Grund und Boden errichtet wurde, selbst wenn es wesentlicher Bestandteil des Grund und Bodens geworden ist.

Nicht ins Grundvermögen einbezogen sind die Mineralgewinnungsrechte und die Maschinen und sonstigen Vorrichtungen aller Art, die zu einer Betriebsanlage gehören (Betriebsvorrichtungen), auch wenn sie wesentliche Bestandteile des Grund und Bodens oder der Gebäude sind.

Land- und forstwirtschaftlich genutzte Flächen werden nur dann dem Grundvermögen und nicht dem land- und forstwirtschaftlichen Vermögen zugerechnet, wenn nach ihrer Lage, den zum Feststellungszeitpunkt bestehenden Verwertungsmöglichkeiten oder den sonstigen Umständen anzunehmen ist, daß sie in absehbarer Zeit anderen als land- und forstwirtschaftlichen Zwecken, z.B. als Bauland, Industrieland oder Land für Verkehrszwecke, dienen werden.

Die Bewertung der Grundstücke erfolgt für Mietwohngrundstücke, Geschäftsgrundstücke, gemischtgenutzte Grundstücke sowie Ein- und Zweifamilienhäuser grundsätzlich nach dem Ertragswertverfahren (d.h. mit einem Vervielfältiger auf die Jahresrohmiere, wobei der so ermittelte Grundstückswert beim Vorliegen bestimmter Umstände ggf. noch zu erhöhen bzw. zu ermäßigen war) und für besondere Ausnahmefälle und die sonstigen bebauten Grundstücke nach dem Sachwertverfahren (hierbei werden der Bodenwert, der Gebäudewert und der Wert der Außenanlagen getrennt ermittelt, zum Ausgangswert zusammengefaßt und durch Anwendung einer Wertzahl an den „gemeinen Wert“ angeglichen) (§ 76 BewG). Der für bebaute Grundstücke anzusetzende Wert durfte jedoch nicht geringer sein als 50 v.H. des Wertes, mit dem der Grund und Boden allein als unbebautes Grundstück zu bewerten wäre. Die unbebauten Grundstücke werden mit dem gemeinen Wert (d.h. dem Wert, der durch den Preis bestimmt wird, der im gewöhnlichen Geschäftsverkehr bei einer Veräußerung normalerweise zu erzielen wäre) bewertet;

ihre Einheitswert umfaßt den Bodenwert und den Wert der Außenanlagen.

Im Falle eines Erbbaurechts (§ 92 BewG) wird zunächst der Gesamtwert für den Grund und Boden einschl. der Gebäude und Außenanlagen ermittelt und dieser, sofern das Erbbaurecht noch mindestens 50 Jahre besteht, dem Erbbauberechtigten zugeschrieben. Besteht das Recht nur noch kürzere Zeit, so wird der Gesamtwert geteilt und ein mit Ablauf des Rechts zunehmender Anteil am Wert des Grund und Bodens dem Eigentümer zugerechnet. Im Einheitswert für die Vermögensteuer sind ggf. auch die Kosten für im Bau befindliche Gebäude bzw. Gebäudeteile enthalten.

Wie beim land- und forstwirtschaftlichen Vermögen beziehen sich die Ansätze auf die Wertverhältnisse am 1. Januar 1964 und sind dementsprechend veraltet.

### Betriebsvermögen

Es umfaßt grundsätzlich alle Wirtschaftsgüter und sonstigen aktiven Ansätze sowie Schulden und sonstigen Abzüge eines Gewerbebetriebs i.S.d. § 15 Abs. 1 u. 2 EStG, die bei der steuerlichen Gewinnermittlung zum Betriebsvermögen gehören, soweit das Gesetz nicht etwas anderes vorschreibt oder zuläßt, wie z.B. bei Betriebsgrundstücken, Erbbauzinsansprüchen oder -verpflichtungen usw.

Bei nichtbilanzierenden Unternehmen gehören alle Wirtschaftsgüter zum Betriebsvermögen, wenn sie ausschließlich und unmittelbar für eigenbetriebliche Zwecke genutzt werden.

Wirtschaftsgüter, die zu mehr als 50 v.H. eigenbetrieblich genutzt werden, sind voll dem Betriebsvermögen zuzurechnen (gewillkürtes Betriebsvermögen). Diese Regelung kommt bei Gewinnermittlung nach § 4 Abs. 3 EStG nicht in Betracht.

Unter Gewerbebetrieb ist eine selbständige, nachhaltige Betätigung zu verstehen, die mit Gewinnabsicht unternommen wird und sich als Beteiligung am allgemeinen wirtschaftlichen Verkehr darstellt, sofern der Hauptzweck der Betätigung nicht die Ausübung von Land- und Forstwirtschaft ist. Die Gewinnabsicht braucht nicht der Hauptzweck der Betätigung zu sein.

Die Ausübung eines freien Berufes i.S.d. § 18 Abs. 1 Nr. 1 des EStG steht nach dem Bewertungsgesetz dem Betrieb eines Gewerbes gleich. Das gilt auch, entgegen der früheren Regelung, für das Vermögen, das einer rein künstlerischen oder rein wissenschaftlichen Tätigkeit dient.

Grundsätzlich können Steuerpflichtige mehrere Betriebe besitzen und/oder an mehreren Personengesellschaften

– die selbst nicht vermögensteuerpflichtig sind – beteiligt sein. Eine Sonderstellung nehmen jedoch die in § 97 Abs. 1 BewG genannten Körperschaften, Personenvereinigungen und Vermögensmassen ein, sofern sie ihre Geschäftsleitung oder ihren Sitz im Inland haben (z.B. Kapitalgesellschaften, Erwerbs- und Wirtschaftsgenossenschaften, Kreditanstalten des öffentlichen Rechts). Bei diesen nichtnatürlichen Personen rechnen i.d.R. alle Wirtschaftsgüter zum Betriebsvermögen und bilden unabhängig davon, ob die Wirtschaftsgüter dem gewerblichen Betrieb auch tatsächlich dienen, einen Gewerbebetrieb (Gewerbebetrieb kraft Rechtsform).

Einen Gewerbebetrieb bilden auch die Wirtschaftsgüter, die den sonstigen juristischen Personen des privaten Rechts, den nichtrechtsfähigen Vereinen, Anstalten, Stiftungen und anderen Zweckvermögen gehören, soweit sie einem wirtschaftlichen Geschäftsbetrieb (ausgenommen Land- und Forstwirtschaft) dienen. Auch ein verpachtetes gewerbliches Unternehmen ist immer dann ein Gewerbebetrieb des Verpächters, wenn die wesentlichen Betriebsgegenstände des Anlagevermögens mitverpachtet sind. Sind Wirtschaftsgüter dazu bestimmt, sowohl einem Gewerbebetrieb als auch einem Betrieb der Land- und Forstwirtschaft desselben Inhabers dauernd zu dienen, so werden sie beiden Betrieben anteilig zugerechnet. Nicht zum Betriebsvermögen zählen Erfindungen, Urheberrechte u.ä., die nach dem Bewertungsgesetz auch nicht zum Sonstigen Vermögen gehören.

Die zu einem Gewerbebetrieb gehörenden Wirtschaftsgüter, sonstigen aktiven Ansätze, Schulden und sonstigen passiven Ansätze sind i.d.R. bei bilanzierenden Steuerpflichtigen mit den Steuerbilanzwerten, bei nichtbilanzierenden Steuerpflichtigen mit den ertragsteuerlichen Werten, wie sie in Anlageverzeichnissen aufgeführt sind, anzusetzen. Ausnahmeregelungen sind anzuwenden bei Betriebsgrundstücken, die mit dem um das 1,4-fache erhöhten Einheitswert, bei Betrieben der Land- u. Forstwirtschaft mit dem Einheitswert bzw. Ersatzwirtschaftswert anzusetzen sind. Für Beteiligungen an Personengesellschaften ist der Anteil am Einheitswert, für Wertpapiere der Kurswert oder der Rücknahmepreis maßgebend. Bei nichtnotierten Anteilen an Kapitalgesellschaften und ausländischem Sachvermögen wird der gemeine Wert zur Veranlagung herangezogen. Bei Erbbauzinsansprüchen und -verpflichtungen sowie bei Ansprüchen und Verpflichtungen auf wiederkehrende Nutzungen und Leistungen bei nichtbilanzierenden Steuerpflichtigen gilt der Kapitalwert. Vorratsvermögen, Sachleistungsansprüche und -verpflichtungen sowie alle oben nicht erwähnten Wirtschaftsgüter und Schulden nichtbilanzierender Steuerpflichtiger werden mit dem Teilwert angesetzt.

Für den Bestand und die Bewertung der Wirtschaftsgüter sind grundsätzlich die Verhältnisse zu den jeweiligen Feststellungszeitpunkten maßgebend (§ 106 BewG).

Der Einheitswert des Betriebsvermögens wird ermittelt, indem die Wertsomme der Wirtschaftsgüter des Gewerbebetriebs um die mit dem Betriebsvermögen in wirtschaftlichem Zusammenhang stehenden Schulden und sonstigen Abzüge unter Berücksichtigung der Vergünstigung für Schachtelgesellschaften vermindert und auf volle 1 000 DM abgerundet wird.

Der Einheitswert des Betriebsvermögens einer Personengesellschaft wird auf die Mitunternehmer aufgeteilt und nur dort besteuert. Die Aufteilung erfolgt nach den (Unternehmenswert-) Anteilen, zu denen die Beteiligten an dem Vermögen zur gesamten Hand berechtigt sind (Abschn. 32 VStR).

Seit 1984 unterliegt nur noch der nach Anwendung des § 117 a BewG anzusetzende Teil des Betriebsvermögens der Besteuerung (siehe Pkt. 3.1).

### Sonstiges Vermögen

Es umfaßt Wirtschaftsgüter, die nicht zum land- und forstwirtschaftlichen Vermögen, zum Grundvermögen oder zum Betriebsvermögen gehören (§ 110 BewG).

Zum Sonstigen Vermögen gehören insbesondere:

1. verzinsliche und unverzinsliche Kapitalforderungen;
2. Spareinlagen, Bankguthaben, Postscheckguthaben und sonstige laufende Guthaben, inländische und ausländische Zahlungsmittel. Laufen die Beträge auf Deutsche Mark, so gehören sie bei natürlichen Personen nur insoweit zum Sonstigen Vermögen, als sie insgesamt 1 000 DM übersteigen;
3. Aktien oder Anteilsscheine, Kuxe, Geschäftsanteile, andere Gesellschaftseinlagen und Geschäftsguthaben bei Genossenschaften;
4. der Kapitalwert von Nießbrauchsrechten und von Rechten auf Renten und andere wiederkehrende Nutzungen und Leistungen;
5. Erfindungen und Urheberrechte;
6. noch nicht fällige Ansprüche aus Lebens- und Kapitalversicherungen oder Rentenversicherungen, aus denen der Berechtigte noch nicht in den Rentenbezug eingetreten ist;
7. der Überbestand an umlaufenden Betriebsmitteln eines Betriebs der Land- und Forstwirtschaft;
8. Wirtschaftsgüter, die einem Betrieb der Land- und Forstwirtschaft oder einem Gewerbebetrieb üblicher-



weise zu dienen bestimmt sind, tatsächlich aber einem derartigen Betrieb des Eigentümers nicht dienen, sowie Bodenschätze, wenn für sie Absetzungen für Substanzverringerung bei der Einkunftsermittlung vorzunehmen sind. Die Bodenschätze werden mit ihren ertragsteuerlichen Werten angesetzt. Die Wirtschaftsgüter und Bodenschätze gehören nicht zum Sonstigen Vermögen, wenn ihr Wert insgesamt 10 000 DM nicht übersteigt;

9. Wirtschaftsgüter in möblierten Wohnungen, die Nichtgewerbetreibenden gehören und ständig zusammen mit den Wohnräumen vermietet werden, soweit sie nicht als Bestandteil oder Zubehör bei der Grundstücksbewertung berücksichtigt werden und wenn ihr Wert insgesamt 10 000 DM übersteigt;
10. Edelmetalle, Edelsteine, Perlen, Münzen und Medaillen jeglicher Art, wenn ihr Wert insgesamt 1 000 DM übersteigt;
11. Schmuckgegenstände, Gegenstände aus edlem Metall, mit Ausnahme der in Nr. 10 genannten Münzen und Medaillen, sowie Luxusgegenstände, auch wenn sie zur Ausstattung der Wohnung des Steuerpflichtigen gehören, wenn ihr Wert insgesamt 10 000 DM übersteigt;
12. Kunstgegenstände und Sammlungen, wenn ihr Wert insgesamt 20 000 DM übersteigt, mit Ausnahme von Sammlungen der in Nr. 10 genannten Gegenstände. Nicht zum Sonstigen Vermögen gehören Kunstgegenstände ohne Rücksicht auf den Wert, wenn sie von Künstlern geschaffen sind, die im Zeitpunkt der Anschaffung noch leben. Außerdem gehören nicht zum Sonstigen Vermögen Kunstgegenstände und Handschriften, deren Eigentümer diese für mindestens fünf Jahre unentgeltlich für öffentliche Ausstellungen zur Verfügung stellt.

Bei der Ermittlung des Wertes des Sonstigen Vermögens bleibt der Wert der Wirtschaftsgüter, der sich nach den Nummern 1 und 2 ergibt, bis zum Betrag von insgesamt 10 000 DM außer Betracht. Bleibt noch ein Freibetrag übrig, ist dieser vom Wert der Wirtschaftsgüter nach Nr. 3 abzuziehen.

Der Wert bzw. Umfang des Sonstigen Vermögens wird durch diesen Freibetrag bzw. die o.g. Freigrenzen eingeschränkt, die sich im Falle der Zusammenveranlagung mit der Zahl der veranlagten Personen vervielfachen.

Nicht zum Sonstigen Vermögen gehören bei unbeschränkt steuerpflichtigen Erfindern und Urhebern eigene Erfindungen, Ansprüche auf Vergütungen für eigene Dienstleistungen und eigene Urheberrechte sowie Originale urheberrechtlich geschützter Werke. Erfindungen und Urheberrechte gehören auch dann nicht zum Sonstigen Vermögen, wenn sie im Falle des Todes des

Erfinders oder Urhebers auf seinen unbeschränkt steuerpflichtigen Ehegatten oder seine unbeschränkt steuerpflichtigen Kinder übergegangen sind.

Ebenfalls nicht zum Sonstigen Vermögen gehören Rentenversicherungen, die mit Rücksicht auf ein Arbeits- oder Dienstverhältnis abgeschlossen worden sind, Rentenversicherungen, bei denen die Ansprüche erst fällig werden, wenn die Berechtigten das 60. Lebensjahr vollendet haben oder behindert sind und alle übrigen Lebens-, Kapital- und Rentenversicherungen, soweit ihr Wert insgesamt 10 000 DM nicht übersteigt. Nicht anzusetzen sind kraft Gesetzes u.a. auch Ansprüche an Witwen-, Waisen- und Pensionskassen sowie Ansprüche auf Renten und ähnliche Bezüge, die auf frühere Arbeits- oder Dienstverhältnisse zurückzuführen sind, Ansprüche aus der Sozialversicherung, der Arbeitslosenversicherung und einer sonstigen Kranken- oder Unfallversicherung, Ansprüche auf gesetzliche Versorgungsbezüge und nach dem Lastenausgleichsgesetz sowie ggf. fällige Ansprüche auf Renten aus Rentenversicherungen. Dies gilt grundsätzlich auch für den Hausrat.

Die Bewertung des Sonstigen Vermögens erfolgt nach den allgemeinen Bewertungsvorschriften des Bewertungsgesetzes. Danach gilt als Bewertungsgrundsatz der gemeine Wert, d.h. der Wert, der durch den Preis bestimmt wird, der im gewöhnlichen Geschäftsverkehr nach der Beschaffenheit des Wirtschaftsguts bei einer Veräußerung zu erzielen wäre. Wertpapiere und Schuldbuchforderungen, die am Stichtag an einer deutschen Börse zum amtlichen Handel zugelassen sind, werden jedoch in der Regel mit dem niedrigsten am Stichtag für sie notierten Kurs, andere Kapitalforderungen mit dem ggf. abgezinsten Nennwert und noch nicht fällige Ansprüche aus Lebens-, Kapital- oder Rentenversicherungen mit zwei Dritteln der eingezahlten Prämien oder Kapitalbeiträge bewertet sowie Nutzungen bzw. Leistungen mit ihrem (ggf. begrenzten) Kapitalwert angesetzt.

Für die Wertansätze ist in der Regel der Zeitpunkt der Veranlagung zur Vermögensteuer, für die Bewertung von Wertpapieren und Anteilen an Kapitalgesellschaften (§ 112 BewG) jeweils der 31. Dezember des Jahres, das diesem vorangeht, maßgebend.

#### Rohvermögen

Das Rohvermögen umfaßt das land- und forstwirtschaftliche Vermögen, das Grundvermögen, das gemäß § 117 a BewG anzusetzende Betriebsvermögen und das Sonstige Vermögen. Der Begriff „Rohvermögen“ trifft nur für die Einheitswerte des Grundbesitzes und das Sonstige Vermögen genau zu. Beim Betriebsvermögen handelt es sich hingegen um Reinvermögen, da die mit dem gewerblichen Betrieb in wirtschaftlichem Zusammenhang stehenden Schulden usw. bereits bei der Feststellung des Einheitswerts abzuziehen sind.

Im Rohvermögen wird auch jenes Betriebsvermögen berücksichtigt, das wegen Überschuldung einen Minusbetrag aufweist. Positives und „negatives“ Betriebsvermögen von Steuerpflichtigen wird jedoch saldiert und dementsprechend dargestellt. Die Summe der sich dabei ergebenden Minusbeträge (Minussalden) entspricht der Differenz zwischen dem Rohvermögen und der Summe der ausgewiesenen positiven Beträge aus den vier Vermögensarten. Beim land- und forstwirtschaftlichen Vermögen, beim Grundvermögen und beim Sonstigen Vermögen können Minusbeträge nicht auftreten.

#### Schulden und sonstige Abzüge

Sie umfassen Schulden und Lasten von vermögensteuerpflichtigen natürlichen Personen, die nicht mit einem Gewerbebetrieb dieser Personen in wirtschaftlichem Zusammenhang stehen und daher bereits beim Betriebsvermögen berücksichtigt worden sind, sowie steuerrechtlich zugelassene Abzüge.

Abzugsfähig sind alle zum Veranlagungszeitpunkt tatsächlich und wirtschaftlich bestehenden Schulden und Lasten, soweit sie in wirtschaftlichem Zusammenhang mit Wirtschaftsgütern stehen, die zum Vermögen im Sinne des Bewertungsgesetzes gehören und nicht nach den Vorschriften des Vermögensteuergesetzes oder anderer Gesetze von der Vermögensbesteuerung ausdrücklich ausgenommen sind, es sei denn, es handelt sich um steuerbegünstigte Gegenstände, deren Erhaltung im öffentlichen Interesse liegt. Zu den abzugsfähigen Schulden und sonstigen Abzügen rechnen neben Schulden an persönlichen Steuern, Darlehensschulden sowie wiederkehrende Leistungen, die den Steuerpflichtigen obliegen, u.a. auch Pensionsverpflichtungen gegenüber Personen, bei denen der Versorgungsfall noch nicht eingetreten ist, bei Inhabern von Betrieben der Land- und Forstwirtschaft zur Vermeidung einer Doppelerfassung der Abzug zur Abgeltung des Überschusses der laufenden Betriebseinnahmen über die laufenden Betriebsausgaben, der nach dem Ende des vorangegangenen Wirtschaftsjahres entstanden ist, und der Abzug für im Rahmen eines Betriebs der Land- und Forstwirtschaft geleistete Rücklage nach dem Entwicklungsländer-Steuergesetz.

Für den Bestand und die Bewertung der Schulden und sonstigen Abzüge sind die Verhältnisse am Veranlagungszeitpunkt maßgebend. Bewertungsmaßstab für die einzelnen Schulden ist bei Kapitalschulden grundsätzlich der Nennwert, wenn nicht besondere Umstände einen höheren oder geringeren Wert rechtfertigen. Verpflichtungen auf wiederkehrende Nutzlasten und Leistungen sind mit dem Kapitalwert und der Abgeltungsbetrag bei Inhabern von Betrieben der Land- und Forstwirtschaft mit einem Achtzehntel des Wirtschaftswerts des Betriebs - bei buchführenden Inhabern ggf. mit dem nachgewiesenen Überschuß, soweit er am Veranlagungszeitpunkt noch vorhanden ist oder zur Tilgung von Schulden des Wirtschaftsteils verwendet worden ist, die am Ende des vor-

angegangenen Wirtschaftsjahres bestanden haben - anzusetzen. Verpflichtungen zu anderen Leistungen, die nicht als Kapitalschuld anzusehen sind, werden als Sachleistungsschulden mit dem gemeinen Wert bewertet. Dieser wiederum wird durch den Preis bestimmt, der im gewöhnlichen Geschäftsverkehr nach der Beschaffenheit des Wirtschaftsguts bei einer Veräußerung zu erzielen wäre.

#### Gesamtvermögen

Es umfaßt den Wert des gesamten Vermögens (§ 114 BewG), das bei der Veranlagung zur Vermögensteuer der unbeschränkt vermögensteuerpflichtigen natürlichen bzw. nichtnatürlichen Personen ermittelt wird.

Das Gesamtvermögen der unbeschränkt vermögensteuerpflichtigen natürlichen Personen wird ermittelt, indem die Schulden und sonstigen Abzüge - soweit steuerrechtlich zulässig - vom Rohvermögen abgezogen werden.

Bei der überwiegenden Anzahl der unbeschränkt vermögensteuerpflichtigen nichtnatürlichen Personen stellt dagegen das Vermögen kraft Rechtsform Betriebsvermögen dar (§ 97 Abs. 1 BewG). Das Gesamtvermögen entspricht in diesen Fällen i.d.R. dem Betriebsvermögen. Bei den übrigen nichtnatürlichen Personen, für die auch Vermögen aus anderen Vermögensarten (z.B. Grundvermögen) möglich ist, wird das Gesamtvermögen wie bei den natürlichen Personen ermittelt.

Bei Ermittlung des Gesamtvermögens ist jedoch nur das um die Steuervergünstigungen (Freibetrag + Minderansatz) nach § 117a BewG gekürzte Betriebsvermögen anzusetzen. Außerdem sind auch die Befreiungsbeträge für Krankenanstalten sowie Verkehrs-, Hafen- oder Flughafenbetriebe beim nachgewiesenen „Betriebsvermögen nach Ansatz § 117 a BewG“ bereits berücksichtigt worden. Negatives Betriebsvermögen wird wie bisher mit positiven Vermögensteilen der übrigen Vermögensarten verrechnet.

Der Wert des Gesamtvermögens wird zwar nach dem Vermögensteuergesetz auf volle 1 000 DM nach unten abgerundet, aus aufbereitungstechnischen Gründen aber in der Statistik vor der Abrundung erfaßt.

#### Inlandsvermögen

Die beschränkte Steuerpflicht erstreckt sich nur auf Vermögen der in § 121 Abs. 2 BewG genannten Art, das auf das Inland mit Ausnahme des Beitrittsgebiets entfällt (Inlandsvermögen). Sein Umfang ist gegenüber den zum Gesamtvermögen gehörigen Wirtschaftsgütern wesentlich eingeschränkt. Schulden und Lasten werden demzufolge auch nur insoweit berücksichtigt, als sie mit dem Inlandsvermögen in wirtschaftlichem Zusammenhang stehen.

### Freibeträge für natürliche Personen

Bei der Veranlagung der unbeschränkt vermögensteuerpflichtigen natürlichen Personen sind zur Ermittlung des der Besteuerung zugrunde zu legenden Vermögens gemäß § 6 VStG vom Gesamtvermögen abzusetzen:

#### a) Grundfreibeträge

- 120 000 DM für die/den Steuerpflichtige(n),
- 120 000 DM für den Ehegatten,
- 120 000 DM für jedes Kind, das mit einem/-r Steuerpflichtigen oder mit Ehegatten zusammen veranlagt wird (eheliche Kinder, für ehelich erklärte Kinder, nichteheliche Kinder, Stiefkinder, Adoptiv-, Pflegekinder);

#### b) Freibetrag wegen Alters oder Behinderung

- 50 000 DM, wenn der/die Steuerpflichtige das 60. Lebensjahr vollendet hat oder voraussichtlich für mindestens 3 Jahre behindert i.S. des Schwerbehindertengesetzes mit einem Grad der Behinderung von 100 ist;
- 100 000 DM, wenn bei beiden Ehegatten diese Voraussetzungen gegeben sind,
- auch für ein zur Veranlagungsgemeinschaft gehörendes Kind kann ein Freibetrag nach Buchstabe b) gewährt werden.

Die statistische Fallzählung über die Höhe der Altersfreibeträge erfolgt aufgrund von Wertspannen der tatsächlich wirksam gewordenen Beträge.

### Steuerpflichtiges Vermögen

Das steuerpflichtige Vermögen (§ 9 VStG) ergibt sich bei den unbeschränkt vermögensteuerpflichtigen natürlichen

Personen durch Abzug der Freibeträge nach dem Vermögensteuergesetz vom abgerundeten Gesamtvermögen. Bei den unbeschränkt vermögensteuerpflichtigen nichtnatürlichen Personen entspricht - sofern kein Freibetrag nach § 7 VStG in Betracht kommt - das steuerpflichtige Vermögen dem abgerundeten Gesamtvermögen. Letzteres gilt auch für beschränkt Steuerpflichtige.

### Vermögensteuerschuld

Sie umfaßt das nach dem Vermögensteuergesetz bei der Veranlagung zur Vermögensteuer ermittelte Steuersoll. Die zur Festsetzung der Jahressteuerschuld nach § 10 VStG seit der Vermögensteuerreform 1974 anzuwendenden Steuersätze für natürliche Personen und die in § 1 Abs. 1 Nr. 2 und § 2 Abs. 1 Nr. 2 VStG bezeichneten Körperschaften, Personenvereinigungen und Vermögensmassen sind in der nachstehenden Tarifübersicht dargestellt; der ermäßigte Steuersatz galt bis 1977 für steuerpflichtiges Vermögen, das den Betrag der nach § 31 des Lastenausgleichsgesetzes festgesetzten Vermögensabgabeschuld nicht überstieg.

Die im Vermögensteuerbescheid festgesetzte Jahressteuerschuld gilt i.d.R. für den gesamten Hauptveranlagungszeitraum und ist in vierteljährlichen Teilbeträgen (bei Steuerschuld bis zu 500 DM jährlich) zu entrichten. Eine Neu- bzw. Nachveranlagung während des geltenden Hauptveranlagungszeitraums findet nur unter bestimmten Voraussetzungen statt (§§ 16, 17 VStG). Ausnahmen können sich beim Steuersoll im Einzelfall durch Anrechnung ausländischer Steuern, Steuerermäßigung bei Auslandsvermögen und auch Pauschbesteuerung ergeben.

	Allgemeiner Steuersatz		Ermäßigter Steuersatz <sup>*)</sup>	
	natürliche Personen	juristische Personen	natürliche Personen	juristische Personen
	in v.H. des steuerpflichtigen Vermögens für			
1974	0,7	0,7	0,55	0,55
1975 bis 1977	0,7	1,0	0,55	0,75
1978 bis 1983	0,5	0,7	-	-
ab 1984	0,5	0,6	-	-
ab 1995	1,0	0,6	0,5	-

<sup>\*)</sup> bis 1977: für Vermögen, das den Betrag der Vermögensabgabeschuld nach dem Lastenausgleichsgesetz nicht überstieg.  
 ab 1995: soweit in dem steuerpflichtigen Vermögen land- und forstwirtschaftliches Vermögen, Betriebsvermögen und Wirtschaftsgüter i.S.d. § 110 Abs. 1 Nr. 3 BewG (Beteiligungswerte, z.B. Aktien, GmbH-Anteile usw.) enthalten sind.

### 3.2 Anmerkungen zu Gliederungen

Maßgebend für die Gliederung der Steuerpflichtigen nach Vermögensgruppen ist generell die Höhe des unabgerundeten Gesamtvermögens/Inlandsvermögens im Sinne des § 4 Abs. 1 VStG. Außerdem wurde zur Verbesserung der Vergleichbarkeit mit den bisherigen Ergebnissen für jede Art von Steuerpflichtigen eine Tabelle nach der Höhe des „fiktiven“ Gesamtvermögens aufbereitet. Entgegen der Vorgehensweise bei der Veranlagung wird dabei im Einzelfall das Betriebsvermögen vor Ansatz der Begünstigungen nach § 117 a BewG mit den übrigen Vermögensarten zum „fiktiven“ Rohvermögen zusammengefaßt und nach Abzug der Schulden und sonstigen Abzüge ein „fiktives“ Gesamtvermögen gebildet, das damit nach der Veranlagungsmethode dem früheren Ansatz des Gesamtvermögens entspricht.

Dem seit 1972 zum ständigen Programm der Vermögensteuerstatistik gehörenden Nachweis der Vermögensverhältnisse unbeschränkt steuerpflichtiger natürlicher Personen nach sozialen Gruppen liegen die Angaben zugrunde, die von den Steuerpflichtigen über ihre Beteiligung am Erwerbsleben gemacht werden. Bei Veranlagungsgemeinschaften soll die Erwerbstätigkeit des Haushaltsvorstandes maßgebend sein. Sollten mehrere Arten der Erwerbstätigkeit zutreffen, soll im Erklärungsvordruck Vm 1 nur die überwiegende gekennzeichnet werden. So kann es vorkommen, daß durch den Freibetrag nach § 117 a BewG von 500 000 DM zwar die Beteiligung am Erwerbsleben mit „Gewerbebetrieb“ als überwiegende Vermögensart angegeben wurde, aber, da steuerlich nicht relevant, ein Betriebsvermögen von 0 DM anzusetzen war und somit eine Konstellation „Gewerbetreibende ohne Betriebsvermögen“ zustande kommt.

Folgende Gruppierungsmerkmale sind im Erklärungsvordruck entsprechend anzukreuzen:

#### Selbständige

Land- und Forstwirte  
Gewerbetreibende  
freie Berufe  
sonstige Selbständige

#### Nichtselbständige

Arbeiter  
Angestellte  
Beamte  
sonstige Nichtselbständige

#### Nichterwerbstätige

Rentner, Pensionäre u.ä.  
sonstige Nichterwerbstätige

Durch Kombination der Art der Erwerbstätigkeit mit nachstehender Haushaltsgröße der Steuerpflichtigen

Alleinstehende  
ohne Kind  
mit Kind(ern)

Ehegatten  
ohne Kind  
mit einem Kind  
mit zwei Kindern  
mit drei und mehr Kindern

erfolgt eine weitere Differenzierung der Vermögensverhältnisse privater Haushalte.

## **Tabellenteil**

### **1 Zusammenfassende Übersichten**

**1 Zusammenfassende Übersichten**  
**1.1 Vermögen und Steuerschuld der veranlagten Vermögensteuerpflichtigen 1995**

Gegenstand der Nachweisung	Unbeschränkt Steuerpflichtige				Beschränkt Steuerpflichtige		Insgesamt	
	Natürliche Personen		Nichtnatürliche Personen		Natürliche und nichtnatürliche Personen			
	Fälle <sup>1)</sup>	Betrag	Fälle <sup>1)</sup>	Betrag	Fälle <sup>1)</sup>	Betrag	Fälle <sup>1)</sup>	Betrag
	Steuerpflichtige	Mill. DM	Steuerpflichtige	Mill. DM	Steuerpflichtige	Mill. DM	Steuerpflichtige	Mill. DM
Land- und forstwirtschaftliches Vermögen .....	179 358	3 162	112	17	1708	22	181 178	3 201
Inländisches Grundvermögen .....	792 138	179 247	832	517	17115	2 728	810 085	182 491
Ausländisches Grundvermögen .....	17 913	3 188	4	0	x	x	17 917	3 188
Betriebsvermögen <sup>2)</sup>								
vor Ansatz § 117 a BewG .....	137 832	170 635	43 000	551 288	1844	14 304	182 678	736 228
nach Ansatz § 117 a BewG .....	52 331	96 088	42 845	397 305	1501	10 128	96 677	503 521
Minusbetrag beim Betriebsvermögen 2) .....	27 019	8 884	32	179	84	6	27 135	9 070
Sonstiges Vermögen .....	1 021 051	797 690	2 328	8 941	1928	3 828	1 025 307	810 460
Rohvermögen .....	1 023 313	1 070 490	45 178	406 601	19092	16 699	1 087 583	1 493 791
Schulden und sonstige Abzüge .....	669 082	155 046	1 082	1 391	10019	1 233	680 183	157 671
darunter:								
Besonderer Abzug bei Landwirten (§ 118 Abs 1 Nr 3 BewG) .....	16 058	442	14	0	44	0	16 116	443
<b>Gesamtvermögen (Inlandsvermögen) im Sinne des Vermögensteuerrechts (§ 4 Abs 1 Satz 1 VStG) .....</b>	<b>1 023 313</b>	<b>915 444</b>	<b>45 178</b>	<b>405 211</b>	<b>19092</b>	<b>15 466</b>	<b>1 087 583</b>	<b>1 336 120</b>
<b>Freibeträge nach § 6 VStG <sup>4)</sup></b>								
für den Steuerpflichtigen .....	1 023 313	122 798	-	-	-	-	1 023 313	122 798
für den Ehegatten .....	437 839	52 541	-	-	-	-	437 839	52 541
für Kinder .....	153 408	18 409	-	-	-	-	153 408	18 409
wegen Alters oder Behinderung								
bis 50 000 DM .....	481 230	-	-	-	-	-	481 230	-
bis 100 000 DM .....	188 036	40 630	-	-	-	-	188 036	40 630
mehr als 100 000 DM .....	637	-	-	-	-	-	637	-
Freibeträge nach § 7 VStG .....	x	x	45 178	0	-	-	45 178	0
Steuerpflichtiges Vermögen .....		680 558	45 178	405 194	19 092	20		1 101 209
davon Vermögen, das dem Steuersatz von 0,5 v H .....	594 339	361 141	x	x	2 941	5 820	597 280	366 961
1,0 v H unterliegt .....	762 730	319 418	x	x	16 848	2 152	779 578	321 569
Jahressteuerschuld .....	903 536	4 992	45 178	2 427	19 092	20	967 806	7 515

1) Die Positionen dieser Spalte sind nicht addierbar, weil für die Steuerpflichtigen mehrere der in der Vorspalte angegebenen Nachweisungen zutreffen können

2) Im Gegensatz zu den übrigen Vermögensarten bereits Reinvermögenswerte.

3) Einschl. positivem ausländischen Betriebsvermögen

4) Nur soweit steuerbefreiend wirksam

**1.2 Ermittlung des steuerpflichtigen Vermögens der unbeschränkt steuerpflichtigen natürlichen Personen 1995**

Gegenstand der Nachweisung	Betrag		
	Mill. DM	%	1993 = 100
Rohvermögen .....	1 070 490	100	108,8
- Schulden und sonstige Abzüge .....	155 046	14,5	103,3
= verbleibendes Gesamtvermögen (unabgerundet) .....	915 444	85,5	109,8
- Freibeträge <sup>1)</sup> .....	234 885	21,9	134,4
= verbleibendes steuerpflichtiges Vermögen insgesamt .....	680 558	63,6	103,3

1) Nur soweit steuerbefreiend wirksam, zuzüglich der Rundungsbeträge nach § 4 Abs. 2 VStG

1 Zusammenfassende Übersichten

1.3 Rohvermögen der unbeschränkt steuerpflichtigen natürlichen Personen 1995 nach der Höhe des Gesamtvermögens

Gesamtvermögen von .. bis unter .. DM	Vermögensarten								Rohvermögen		Gesamtvermögen
	Land- und forstwirtschaftliches Vermögen		Grundvermögen		Betriebsvermögen nach Ansatz § 117 a BewG <sup>1)</sup>		Sonstiges Vermögen		Steuerpflichtige	Betrag	
	Fälle	Betrag	Fälle	Betrag	Fälle	Betrag	Fälle	Betrag			
	Anzahl	Mill DM	Anzahl <sup>2)</sup>	Mill DM	Anzahl	Mill DM	Anzahl	Mill DM	Anzahl	Mill DM	
Grundzahlen											
unter 150 000	5 501	51	26 199	2 027	200	29	46 753	5 451	47 157	7 502	6 427
150 000 - 200 000	11 374	102	55 749	4 587	362	49	94 462	13 826	94 941	18 475	16 642
200 000 - 250 000	11 835	120	57 385	5 469	534	90	90 354	17 058	90 663	22 623	20 447
250 000 - 300 000	16 220	199	74 743	8 772	1 123	219	103 611	23 525	103 887	32 489	28 504
300 000 - 400 000	27 934	382	127 490	17 466	2 425	433	165 950	47 516	166 274	65 414	57 818
400 000 - 500 000	21 178	327	95 874	15 825	2 756	578	118 553	44 192	118 728	60 543	53 073
500 000 - 1 Mill.	48 614	903	211 573	49 167	12 652	4 268	246 269	144 896	246 484	197 871	169 533
1 Mill. - 2,5 Mill.	24 763	557	101 784	40 647	16 151	11 919	111 486	145 531	111 556	196 979	165 095
2,5 Mill. - 5 Mill.	6 576	210	24 343	16 344	7 912	13 095	25 899	78 415	25 905	107 258	88 879
5 Mill. - 10 Mill.	2 902	117	9 863	9 757	4 313	14 650	10 357	62 275	10 359	86 069	71 070
10 Mill. - 20 Mill.	1 365	88	4 249	5 672	2 244	14 701	4 393	52 040	4 394	71 616	60 128
20 Mill. - 50 Mill.	716	63	2 052	3 830	1 176	15 853	2 109	54 214	2 110	73 138	63 057
50 Mill. - 100 Mill.	241	19	544	1 377	299	8 418	559	34 464	559	43 764	38 321
100 Mill. - 200 Mill.	89	16	185	761	130	6 349	187	21 630	187	28 721	25 321
200 Mill. und mehr.....	50	8	105	734	54	5 439	109	52 657	109	58 029	51 329
Insgesamt ...	179 358	3 162	792 138	182 434	52 331	96 088	1 021 051	797 690	1 023 313	1 070 490	915 444
Prozent											
unter 150 000	3,1	1,6	3,3	1,1	0,4	0,0	4,6	0,7	4,6	0,7	0,7
150 000 - 200 000	6,3	3,2	7,0	2,5	0,7	0,1	9,3	1,7	9,3	1,7	1,8
200 000 - 250 000	6,6	3,8	7,2	3,0	1,0	0,1	8,8	2,1	8,9	2,1	2,2
250 000 - 300 000	9,0	6,3	9,4	4,8	2,1	0,2	10,1	2,9	10,2	3,0	3,1
300 000 - 400 000	15,6	12,1	16,1	9,6	4,6	0,5	16,3	6,0	16,2	6,1	6,3
400 000 - 500 000	11,8	10,3	12,1	8,7	5,3	0,6	11,6	5,5	11,6	5,7	5,8
500 000 - 1 Mill.	27,1	28,6	26,7	27,0	24,2	4,4	24,1	18,2	24,1	18,5	18,5
1 Mill. - 2,5 Mill.	13,8	17,6	12,8	22,3	30,9	12,4	10,9	18,2	10,9	18,4	18,4
2,5 Mill. - 5 Mill.	3,7	6,6	3,1	9,0	15,1	13,6	2,5	9,8	2,5	10,0	9,7
5 Mill. - 10 Mill.	1,6	3,7	1,2	5,3	8,2	15,2	1,0	7,8	1,0	8,0	7,8
10 Mill. - 20 Mill.	0,8	2,8	0,5	3,1	4,3	15,3	0,4	6,5	0,4	6,7	6,6
20 Mill. - 50 Mill.	0,4	2,0	0,3	2,1	2,2	16,5	0,2	6,8	0,2	6,8	6,9
50 Mill. - 100 Mill.	0,1	0,6	0,1	0,8	0,6	8,8	0,1	4,3	0,1	4,1	4,2
100 Mill. - 200 Mill.	0,0	0,5	0,0	0,4	0,2	6,6	0,0	2,7	0,0	2,7	2,8
200 Mill. und mehr.....	0,0	0,3	0,0	0,4	0,1	5,7	0,0	6,6	0,0	5,4	5,6
Insgesamt ...	100	100	100	100	100	100	100	100	100	100	100
1993 = 100											
unter 150 000	33,3	34,9	33,4	34,9	25,9	32,4	32,4	38,0	32,3	37,2	37,9
150 000 - 200 000	59,1	47,0	63,1	54,6	32,9	31,1	69,8	71,2	69,7	66,1	69,9
200 000 - 250 000	59,2	48,1	63,2	54,1	38,0	45,8	71,5	74,6	71,4	68,2	71,7
250 000 - 300 000	85,7	76,6	88,6	81,8	68,4	86,9	93,2	95,8	93,1	91,4	93,0
300 000 - 400 000	91,2	80,1	96,1	86,8	66,0	60,6	100,0	102,2	100,0	97,1	100,3
400 000 - 500 000	101,9	89,7	106,3	95,6	76,6	66,1	109,5	111,5	109,4	106,2	109,5
500 000 - 1 Mill.	113,1	107,0	117,6	107,6	97,9	92,2	119,6	123,4	119,6	118,2	119,8
1 Mill. - 2,5 Mill.	113,0	107,7	118,7	109,3	102,1	97,1	119,9	123,4	119,9	118,2	119,5
2,5 Mill. - 5 Mill.	112,8	110,5	116,3	109,9	106,1	102,4	117,1	121,1	117,0	116,8	117,2
5 Mill. - 10 Mill.	110,0	106,0	113,0	109,5	105,4	101,2	113,4	117,8	113,3	113,5	113,1
10 Mill. - 20 Mill.	105,7	112,6	111,3	102,6	107,6	105,2	110,9	114,4	110,9	111,0	110,6
20 Mill. - 50 Mill.	100,6	89,2	109,1	108,7	106,0	103,6	109,4	113,3	109,4	110,3	109,3
50 Mill. - 100 Mill.	116,4	92,5	110,6	109,1	99,7	95,2	112,2	120,8	112,2	114,1	114,9
100 Mill. - 200 Mill.	102,3	98,0	111,4	165,2	128,7	153,1	108,1	97,0	107,5	106,9	104,7
200 Mill. und mehr.....	106,4	108,8	128,0	117,6	98,2	99,1	125,3	138,9	125,3	130,3	129,4
Insgesamt ...	88,9	88,1	91,4	96,1	93,2	102,0	90,5	113,5	90,3	108,8	109,8

1) Einschl. positivem ausländischen Betriebsvermögen

2) Ohne Fälle mit ausländischem Grundvermögen

1 Zusammenfassende  
1.4 Vermögen der unbeschränkt steuerpflichtigen natürlichen

Fiktives Gesamtvermögen <sup>4)</sup> von .. bis unter . DM	Land- und forst- wirtschaftliches Vermögen		Grundvermögen		Betriebs- vermögen		Grund
	Fälle	Mill. DM	Fälle <sup>1)</sup>	Mill. DM	vor		
					Fälle	Mill. DM	
							Ansatz §
unter 150 000	5 154	49	24 880	1 882	148		1
150 000 - 200 000	10 873	99	53 751	4 364	932		23
200 000 - 250 000	11 292	116	55 316	5 153	1 494		66
250 000 - 300 000	14 999	189	70 372	7 974	2 340		131
300 000 - 400 000	25 959	369	120 845	16 016	6 927		550
400 000 - 500 000	19 879	318	91 361	14 551	8 761		950
500 000 - 1 Mill.	48 679	886	212 629	47 370	43 786		10 532
1 Mill. - 2,5 Mill.	28 577	592	115 308	43 485	45 896		30 545
2,5 Mill. - 5 Mill.	7 743	203	28 172	17 722	15 005		24 705
5 Mill. - 10 Mill.	3 413	136	11 368	10 617	6 973		24 206
10 Mill. - 20 Mill.	1 533	92	4 835	6 043	3 277		22 515
20 Mill. - 50 Mill.	826	67	2 340	4 164	1 618		23 992
50 Mill. - 100 Mill.	276	17	645	1 533	445		14 319
100 Mill. - 200 Mill.	100	20	203	802	158		9 275
200 Mill. und mehr.....	55	9	113	757	72		8 824
Insgesamt ...	179 358	3 162	792 138	182 434	137 832		170 635
							Pro
unter 150 000	2,9	1,5	3,1	1,0	0,1		0,0
150 000 - 200 000	6,1	3,1	6,8	2,4	0,7		0,0
200 000 - 250 000	6,3	3,7	7,0	2,8	1,1		0,0
250 000 - 300 000	8,4	6,0	8,9	4,4	1,7		0,1
300 000 - 400 000	14,5	11,7	15,3	8,8	5,0		0,3
400 000 - 500 000	11,1	10,1	11,5	8,0	6,4		0,6
500 000 - 1 Mill.	27,1	28,0	26,8	26,0	31,8		6,2
1 Mill. - 2,5 Mill.	15,9	18,7	14,6	23,8	33,3		17,9
2,5 Mill. - 5 Mill.	4,3	6,4	3,6	9,7	10,9		14,5
5 Mill. - 10 Mill.	1,9	4,3	1,4	5,8	5,1		14,2
10 Mill. - 20 Mill.	0,9	2,9	0,6	3,3	2,4		13,2
20 Mill. - 50 Mill.	0,5	2,1	0,3	2,3	1,2		14,1
50 Mill. - 100 Mill.	0,2	0,5	0,1	0,8	0,3		8,4
100 Mill. - 200 Mill.	0,1	0,6	0,0	0,4	0,1		5,4
200 Mill. und mehr.....	0,0	0,3	0,0	0,4	0,1		5,2
Insgesamt ...	100	100	100	100	100		100
							1993 =
unter 150 000	33,8	35,2	33,8	35,5	13,1		5,0
150 000 - 200 000	61,9	48,6	65,2	57,8	39,1		25,0
200 000 - 250 000	61,6	48,9	65,2	56,8	39,5		31,2
250 000 - 300 000	86,6	76,0	89,0	82,4	46,2		35,1
300 000 - 400 000	91,0	80,5	96,3	88,0	53,9		42,6
400 000 - 500 000	98,6	89,4	104,0	94,7	62,2		48,6
500 000 - 1 Mill.	106,2	103,9	111,5	103,3	79,9		68,7
1 Mill. - 2,5 Mill.	109,7	106,5	115,0	107,7	100,7		95,0
2,5 Mill. - 5 Mill.	110,0	103,2	113,3	108,0	105,4		100,9
5 Mill. - 10 Mill.	111,5	119,0	112,5	111,0	108,3		102,6
10 Mill. - 20 Mill.	103,0	113,4	109,1	100,7	108,0		102,5
20 Mill. - 50 Mill.	100,5	77,0	108,4	108,5	104,7		102,4
50 Mill. - 100 Mill.	113,1	54,9	113,4	109,4	109,3		109,9
100 Mill. - 200 Mill.	103,1	114,2	105,7	157,3	119,7		121,9
200 Mill. und mehr.....	101,9	109,5	122,8	116,6	101,4		99,9
Insgesamt ..	88,9	88,1	91,4	96,1	83,3		97,9

1) Ohne Fallzahl für ausländisches Grundvermögen  
2) Einschl. positivem ausländischen Betriebsvermögen

3) Des Rohvermögen ergibt sich aus der Summe der einzelnen Vermögensarten vermindert um das negative Betriebsvermögen



**Übersichten**

**Personen 1995 nach der Höhe des fiktiven Gesamtvermögens**

vermögen		Sonstiges Vermögen		Fiktives Rohvermögen <sup>2) 4)</sup>		Schulden und sonstige Abzüge		Fiktives Gesamtvermögen <sup>4)</sup>	
nach 117 a BewG <sup>2)</sup>									
Fälle	MIIL DM	Fälle	MIIL DM	Steuerpflichtige	MIIL DM	Fälle	MIIL DM	Fälle	MIIL DM
<b>zahlen</b>									
-	-	44 810	5 186	45 200	7 062	20 617	901	6 161	
4		91 780	13 381	92 239	17 779	43 511	1 607	16 172	
11		87 705	16 459	88 000	21 680	44 331	1 844	19 836	
30	- 2	98 622	22 225	98 881	30 293	53 684	3 159	27 134	
89	- 10	158 821	45 004	159 123	61 556	93 576	6 226	55 330	
152	- 17	113 947	41 846	114 118	57 286	73 714	8 267	51 019	
5 669	560	248 590	140 173	248 831	197 599	183 228	25 112	172 487	
24 219	9 837	126 479	149 128	126 602	222 076	108 534	34 005	188 072	
11 381	13 319	29 930	80 857	29 947	122 681	28 018	20 213	102 468	
5 829	15 506	11 950	63 676	11 953	97 904	11 579	16 068	81 836	
2 863	15 554	5 028	53 540	5 028	81 306	4 934	12 462	68 844	
1 470	17 309	2 403	55 024	2 405	82 425	2 375	11 010	71 415	
402	10 555	662	35 839	662	51 192	657	5 705	45 487	
149	6 874	206	22 214	206	32 276	206	3 455	28 821	
62	6 595	117	53 139	117	61 919	117	7 006	54 913	
52 330	96 081	1 021 050	797 687	1 023 312	1 145 034	669 081	155 040	989 994	
<b>zent</b>									
-	-	4,4	0,7	4,4	0,6	3,1	0,6	0,6	0,6
0,0	0,0	9,0	1,7	9,0	1,6	6,5	1,0	1,6	1,6
0,0	0,0	8,6	2,1	8,6	1,9	6,6	1,2	2,0	2,0
0,1	0,0	9,7	2,8	9,7	2,6	8,0	2,0	2,7	2,7
0,2	0,0	15,6	5,6	15,5	5,4	14,0	4,0	5,6	5,6
0,3	0,0	11,2	5,2	11,2	5,0	11,0	4,0	5,2	5,2
10,8	0,6	24,3	17,6	24,3	17,3	27,4	16,2	17,4	17,4
46,3	10,2	12,4	18,7	12,4	19,4	16,2	21,9	19,0	19,0
21,7	13,9	2,9	10,1	2,9	10,7	4,2	13,0	10,4	10,4
11,1	16,1	1,2	8,0	1,2	8,6	1,7	10,4	8,3	8,3
5,5	16,2	0,5	6,7	0,5	7,1	0,7	8,0	7,0	7,0
2,8	18,0	0,2	6,9	0,2	7,2	0,4	7,1	7,2	7,2
0,8	11,0	0,1	4,5	0,1	4,5	0,1	3,7	4,6	4,6
0,3	7,2	0,0	2,8	0,0	2,8	0,0	2,2	2,9	2,9
0,1	6,9	0,0	6,7	0,0	5,4	0,0	4,5	5,5	5,5
100	100	100	100	100	100	100	100	100	100
<b>100</b>									
-	-	32,6	38,3	32,5	37,5	26,1	34,0	38,1	38,1
16,7	-8,6	71,6	73,4	71,5	68,8	54,0	49,2	71,7	71,7
22,0	-5,6	73,4	76,7	73,3	70,6	55,4	49,7	73,5	73,5
42,9	19,7	93,5	96,9	93,4	91,9	72,3	80,7	93,4	93,4
47,6	44,3	100,1	103,7	100,0	97,9	78,6	80,2	100,4	100,4
80,9	58,4	107,2	111,8	107,1	104,7	87,8	87,9	107,2	107,2
61,6	52,0	113,6	120,8	113,5	111,7	98,5	100,6	113,6	113,6
96,1	91,3	116,0	122,6	115,9	114,8	108,6	109,1	115,9	115,9
103,0	100,1	113,9	120,2	113,9	114,0	111,4	114,1	114,0	114,0
106,6	101,9	113,0	117,6	112,9	112,7	112,3	112,9	112,6	112,6
105,2	102,2	109,1	115,0	109,1	109,8	108,8	114,4	109,0	109,0
105,5	102,5	108,4	112,8	108,5	108,9	107,6	115,7	108,0	108,0
105,8	110,1	114,5	119,9	114,5	116,2	114,3	109,5	117,1	117,1
117,3	121,8	103,5	98,9	103,0	105,7	103,5	115,4	104,7	104,7
95,4	100,2	120,6	135,4	120,6	127,2	121,9	140,2	125,7	125,7
93,2	102,0	90,5	113,5	90,3	107,7	79,1	103,3	108,4	108,4

4) Das positive Betriebsvermögen ist hier mit seinem Wert vor der Begünstigung gem. § 117 a BewG enthalten.

1.5 Vermögensarten, Gesamtvermögen, steuerpflichtiges Vermögen und Jahressteuerschuld der unbeschränkt steuerpflichtigen

Lfd. Nr	Beteiligung am Erwerbsleben Haushaltsgröße <sup>1)</sup>	Vermögens											
		Land- und forstwirtschaftliches Vermögen				inländisches Grundvermögen				ausländisches			
		Fälle		Betrag		Fälle		Betrag		Fälle		Betrag	
		Anzahl	%	Mill. DM	%	Anzahl	%	Mill. DM	%	Anzahl	%	Mill. DM	%
1	Steuerpflichtige insgesamt...	179 358	100,0	3 162	100,0	792 138	100,0	179 247	100,0	17 913	100,0	3 188	100,0
2	Erwerbstätige	93 226	52,0	2 468	78,1	342 863	43,3	100 025	55,8	10 665	59,5	2 132	68,9
3	Selbständige	66 152	36,9	2 283	72,2	187 158	23,6	67 953	37,9	7 255	40,5	1 573	49,3
4	Land- und Forstwirte	23 808	13,3	1 910	60,4	18 425	2,3	4 648	2,6	244	1,4	83	2,6
5	Gewerbetreibende	33 922	18,9	291	9,2	114 467	14,5	43 188	24,1	4 428	24,7	974	30,5
6	Freie Berufe	6 800	3,7	56	1,8	45 023	5,7	14 380	8,0	2 128	11,9	390	12,2
7	Sonstige Selbständige <sup>4)</sup>	1 822	1,0	28	0,8	9 243	1,2	5 737	3,2	457	2,6	127	4,0
8	Nichtselbständige	27 074	15,1	185	5,9	155 505	19,6	32 072	17,9	3 410	19,0	560	17,6
9	Arbeiter	3 834	2,1	23	0,7	11 503	1,5	1 325	0,7	70	0,4	8	0,3
10	Angestellte	18 245	10,2	125	3,9	114 663	14,5	25 062	14,0	2 711	15,1	455	14,3
11	Beamte	3 565	2,0	25	0,8	21 191	2,7	3 425	1,9	403	2,2	49	1,5
12	Sonstige Nichtselbständige <sup>5)</sup>	1 430	0,8	13	0,4	8 148	1,0	2 259	1,3	226	1,3	48	1,5
13	Nichterwerbstätige	86 132	48,0	694	21,9	449 475	56,7	79 222	44,2	7 248	40,5	1 055	33,1
14	Rentner, Pensionäre, u.ä. <sup>6)</sup>	77 516	43,2	618	19,6	399 404	50,4	65 033	38,3	5 791	32,3	718	22,5
15	Sonstige Nichterwerbstätige <sup>7)</sup>	8 616	4,8	75	2,4	50 071	6,3	14 189	7,9	1 457	8,1	337	10,6
16	Alleinstehende ohne Kind	78 591	43,8	941	29,8	383 585	48,4	60 067	33,5	5 741	32,0	887	27,8
17	Alleinstehende mit Kind(ern)	2 808	1,6	55	1,7	13 047	1,6	3 726	2,1	379	2,1	108	3,4
18	Ehegatten ohne Kind	76 823	42,8	1 408	44,5	316 299	39,9	83 900	46,8	8 647	48,3	1 433	44,9
19	Ehegatten mit 1 Kind	11 125	6,2	296	9,4	42 993	5,4	15 103	8,4	1 511	8,4	330	10,3
20	Ehegatten mit 2 Kindern	7 302	4,1	266	8,4	27 851	3,5	11 922	6,7	1 201	6,7	307	9,6
21	Ehegatten mit 3 Kindern und mehr	2 709	1,5	196	6,2	8 363	1,1	4 528	2,5	434	2,4	124	3,9

Lfd. Nr	Beteiligung am Erwerbsleben Haushaltsgröße <sup>1)</sup>	Rohvermögen						Schulden und sonstige Abzüge			
		Steuerpflichtige			Betrag			Fälle		Betrag	
		Anzahl	%	1993 = 100	Mill. DM	%	1993 = 100	Anzahl	%	Mill. DM	%
1	Steuerpflichtige insgesamt	1 023 313	100,0	90,3	1 070 490	100,0	108,8	669 082	100,0	155 046	100,0
2	Erwerbstätige	424 210	41,5	86,7	672 120	62,8	107,2	334 298	50,0	123 432	79,6
3	Selbständige	214 728	21,0	85,7	470 172	43,9	104,1	186 148	27,8	89 740	57,9
4	Land- und Forstwirte	25 873	2,5	84,4	32 310	3,0	110,4	22 309	3,3	5 905	3,8
5	Gewerbetreibende	126 794	12,4	83,2	319 667	29,9	101,9	110 256	16,5	59 421	38,3
6	Freie Berufe	51 558	5,0	91,4	79 338	7,4	112,4	44 614	6,7	16 373	10,6
7	Sonstige Selbständige <sup>4)</sup>	10 503	1,0	94,0	38 857	3,6	102,4	8 969	1,3	8 042	5,2
8	Nichtselbständige	209 482	20,5	87,8	201 948	18,9	115,1	148 150	22,1	33 691	21,7
9	Arbeiter	17 547	1,7	75,0	8 097	0,8	109,7	10 146	1,5	577	0,4
10	Angestellte	152 503	14,9	89,1	160 844	15,0	115,7	112 137	16,8	28 519	18,4
11	Beamte	28 389	2,8	88,8	17 994	1,7	110,3	18 004	2,7	1 975	1,3
12	Sonstige Nichtselbständige <sup>5)</sup>	11 043	1,1	91,1	15 013	1,4	117,0	7 863	1,2	2 621	1,7
13	Nichterwerbstätige	599 103	58,5	93,1	398 370	37,2	111,8	334 784	50,0	31 615	20,4
14	Rentner, Pensionäre, u.ä. <sup>6)</sup>	532 452	52,0	92,4	322 012	30,1	111,9	290 815	43,5	20 853	13,4
15	Sonstige Nichterwerbstätige <sup>7)</sup>	66 651	6,5	99,3	76 358	7,1	111,4	43 969	6,6	10 762	6,9
16	Alleinstehende ohne Kind	570 095	55,7	94,0	370 477	34,6	111,7	327 583	49,0	38 084	24,6
17	Alleinstehende mit Kind(ern)	15 379	1,5	76,7	23 100	2,2	99,2	12 056	1,8	4 130	2,7
18	Ehegatten ohne Kind	353 251	34,5	90,3	446 812	41,7	110,9	253 497	37,9	63 758	41,1
19	Ehegatten mit 1 Kind	46 234	4,5	74,3	91 141	8,5	98,1	40 344	6,0	20 107	13,0
20	Ehegatten mit 2 Kindern	29 542	2,9	72,2	93 461	8,7	104,4	27 275	4,1	19 620	12,7
21	Ehegatten mit 3 Kindern und mehr	8 812	0,9	74,9	45 500	4,3	105,4	8 327	1,2	9 347	6,0

1) Gegliedert nach der Anzahl der zusammen veranlagten Personen (§ 14 VStG)  
 2) Einschl. positivem ausländischen Betriebsvermögen  
 3) Nur soweit steuerbefreiend wirksam

4) U a. Hausgewerbetreibende, Zwischenmeister, u. ä  
 5) Einschl. mithelfender Familienangehöriger, Heimarbeiter, Auszubildender u. ä  
 6) Einschl. Personen, die nach Abschluß einer früheren Erwerbstätigkeit eine Versorgung ähnlicher Art erhalten

**Übersichten**  
**natürlichen Personen 1995 nach der Beteiligung am Erwerbsleben und Haushaltsgrößen**

arten															Lfd. Nr.					
Betriebsvermögen												Sonstiges Vermögen								
vor						nach														
Ansatz § 117 a BewG <sup>2)</sup>																				
Fälle			Betrag			Fälle			Betrag			negatives			Fälle			Betrag		
Anzahl	%	Mill. DM	%	Anzahl	%	Mill. DM	%	Anzahl	%	Mill. DM	%	Anzahl	%	Mill. DM	%	Anzahl	%	Mill. DM	%	
137 832	100,0	170 635	100,0	52 331	100,0	96 088	100,0	27 019	100,0	8 884	100,0	1 021 051	100,0	797 690	100,0					1
122 889	89,2	160 225	93,9	48 497	92,7	90 859	94,6	20 364	75,4	7 708	86,8	423 516	41,5	484 345	60,7					2
111 590	81,0	149 546	87,6	44 112	84,3	85 290	88,8	16 015	59,3	6 300	70,9	214 293	21,0	319 374	40,0					3
1 581	1,1	1 470	0,9	462	0,9	785	0,8	407	1,5	189	1,9	25 824	2,5	25 054	3,1					4
89 662	65,1	136 786	80,2	39 245	75,0	79 539	82,8	11 204	41,5	4 780	53,8	126 509	12,4	200 456	25,1					5
18 292	13,3	8 705	5,1	3 687	7,0	3 463	3,6	3 886	14,3	946	10,6	51 495	5,0	61 994	7,8					6
2 055	1,5	2 585	1,5	718	1,4	1 502	1,6	538	2,0	405	4,6	10 465	1,0	31 670	4,0					7
11 299	8,2	10 679	6,3	4 385	8,4	5 569	5,8	4 349	16,1	1 408	15,9	209 223	20,5	184 971	20,7					8
210	0,2	92	0,1	52	0,1	35	0,0	79	0,3	7	0,1	17 511	1,7	6 713	0,8					9
9 589	7,0	9 178	5,4	3 805	7,3	4 781	5,0	3 688	13,6	1 224	13,8	152 333	14,9	131 646	16,5					10
770	0,6	845	0,4	259	0,5	335	0,3	328	1,2	52	0,6	26 371	2,6	14 212	1,8					11
730	0,5	785	0,4	269	0,5	418	0,4	254	0,9	125	1,4	11 008	1,1	12 400	1,6					12
14 943	10,8	10 410	6,1	3 634	7,3	5 230	5,4	6 655	24,6	1 176	13,2	597 535	58,5	313 345	39,3					13
11 899	8,6	6 467	3,8	2 748	5,3	2 898	3,0	5 418	20,1	794	8,9	531 240	52,0	253 539	31,8					14
3 044	2,2	3 943	2,3	1 086	2,1	2 332	2,4	1 237	4,6	382	4,3	66 295	6,5	59 806	7,5					15
39 001	28,3	40 042	23,5	12 454	23,8	22 295	23,2	9 044	33,5	2 088	23,5	568 430	55,7	288 375	36,2					16
2 559	1,9	4 795	2,8	1 123	2,1	2 942	3,1	540	2,0	214	2,4	15 339	1,5	16 484	2,1					17
66 818	48,5	72 910	42,7	23 879	45,6	39 327	40,9	12 338	45,7	3 470	39,1	352 767	34,5	324 214	40,6					18
14 356	10,4	20 024	11,7	6 382	12,2	11 356	11,8	2 505	9,3	920	10,4	46 190	4,5	64 976	8,1					19
11 131	8,1	21 824	12,8	5 993	11,5	13 192	13,7	1 966	7,3	998	11,2	29 520	2,9	68 772	8,6					20
3 967	2,9	11 040	6,5	2 500	4,8	6 976	7,3	626	2,3	1 193	13,4	8 805	0,9	34 869	4,4					21

Gesamtvermögen (§ 4 Abs 1 Nr 1 VStG)										Freibeträge nach § 6 VStG <sup>3)</sup>			Steuerpflichtiges Vermögen (9 VStG)					Steuerbelastete			Jahressteuerschuld			Lfd. Nr.
													zusammen		darunter besteuert mit 0,5 %									
Betrag																					Betrag			
Mill. DM	%	1993 = 100	Mill. DM	%	Mill. DM	%	1993 = 100	Mill. DM	%	Anzahl	%	1993 = 100	Mill. DM	%	1993 = 100	Mill. DM	%	1993 = 100						
915 444	100,0	109,8	234 377	100,0	680 558	100,0	103,3	361 141	100,0	903 536	100,0	88,9	4 992	100,0	151,8				1					
548 689	59,9	108,3	104 485	44,6	443 993	65,2	103,3	269 620	74,7	401 435	44,4	86,3	3 088	61,9	143,9				2					
380 432	41,6	105,0	58 734	25,1	321 591	47,3	101,2	198 891	55,1	201 272	22,3	85,4	2 218	44,4	139,9				3					
26 405	2,9	111,3	6 733	2,9	19 660	2,9	106,6	10 881	3,0	23 406	2,6	82,4	142	2,8	154,2				4					
260 247	28,4	102,0	34 688	14,8	225 495	33,1	98,8	144 764	40,1	118 965	13,2	83,3	1 529	30,6	134,2				5					
62 966	6,9	115,2	14 608	6,2	48 332	7,1	109,4	25 359	7,0	48 862	5,4	91,0	356	7,1	161,4				6					
30 815	3,4	107,2	2 705	1,2	28 104	4,1	104,5	17 887	5,0	10 019	1,1	93,7	191	3,8	142,6				7					
168 257	18,4	116,4	45 751	19,5	122 401	18,0	109,3	70 729	19,6	200 183	22,2	87,2	870	17,4	155,5				8					
7 521	0,8	111,3	3 035	1,3	4 477	0,7	107,4	2 059	0,6	16 518	1,8	74,3	34	0,7	165,5				9					
132 325	14,5	117,2	34 108	14,6	98 141	14,4	110,3	58 240	16,1	146 228	16,2	88,6	690	13,8	155,2				10					
16 020	1,7	111,7	6 285	2,7	9 720	1,4	99,2	4 463	1,2	26 964	3,0	87,8	75	1,5	152,9				11					
12 392	1,4	117,2	2 323	1,0	10 064	1,5	111,9	5 967	1,7	10 453	1,2	90,0	71	1,4	157,4				12					
366 755	40,1	112,3	129 892	55,4	236 566	34,8	103,3	91 521	25,3	502 101	55,6	91,2	1 904	38,1	166,7				13					
301 160	32,9	112,6	116 937	49,9	183 958	27,0	103,2	67 867	18,8	439 479	48,6	90,2	1 496	30,0	168,4				14					
65 596	7,2	111,0	12 955	5,5	52 808	7,7	103,7	23 653	6,5	62 622	6,9	98,5	406	8,1	160,4				15					
332 392	36,3	112,6	86 755	37,0	245 355	36,1	105,4	110 605	30,6	506 364	56,0	92,9	1 699	34,0	163,4				16					
18 970	2,1	97,8	4 393	1,9	14 568	2,1	91,2	8 161	2,3	14 592	1,6	76,5	104	2,1	131,0				17					
383 054	41,8	111,5	105 688	45,2	276 991	40,7	104,5	142 523	39,5	301 212	33,3	88,2	2 054	41,1	155,3				18					
71 033	7,8	98,2	17 470	7,5	53 540	7,9	92,0	33 604	9,3	43 853	4,9	74,0	367	7,3	126,3				19					
73 841	8,1	107,4	14 327	6,1	59 499	8,7	104,3	43 347	12,0	28 858	3,2	72,4	378	7,6	132,6				20					
36 153	3,9	106,2	5 544	2,4	30 605	4,5	103,0	22 901	6,3	8 657	1,0	75,0	191	3,8	128,9				21					

7) Einschl. Personen mit überwiegender nichtgewerblicher Nutzung, Vermietung oder Verpachtung von Vermögen.

### 1 Zusammenfassende Übersichten

#### 1.6 Vermögensarten der unbeschränkt steuerpflichtigen natürlichen Personen 1995 nach der Höhe des Gesamtvermögens

Gesamtvermögen von ... bis unter ... DM	Vermögensarten insgesamt <sup>1)</sup>	Davon entfallen auf			
		Land- und forst- wirtschaftliches Vermögen	Grundvermögen	Betriebsvermögen nach Ansatz § 117 a BewG <sup>2)</sup>	Sonstiges Vermögen
		Mill. DM		%	
unter 150 000	7 557	0,7	26,8	0,4	72,1
150 000 - 200 000	18 584	0,5	24,7	0,3	74,5
200 000 - 250 000	22 737	0,5	24,1	0,4	75,0
250 000 - 300 000	32 716	0,6	26,8	0,7	71,9
300 000 - 400 000	65 797	0,6	26,5	0,7	72,2
400 000 - 500 000	80 922	0,5	28,0	0,9	72,5
500 000 - 1 Mill.	199 234	0,5	24,7	2,1	72,7
1 Mill. - 2,5 Mill.	198 653	0,3	20,5	6,0	73,3
2,5 Mill. - 5 Mill.	108 063	0,2	15,1	12,1	72,6
5 Mill. - 10 Mill.	86 798	0,1	11,2	16,9	71,7
10 Mill. - 20 Mill.	72 501	0,1	7,8	20,3	71,8
20 Mill. - 50 Mill.	73 960	0,1	5,2	21,4	73,3
50 Mill. - 100 Mill.	44 277	0,0	3,1	19,0	77,8
100 Mill. - 200 Mill.	28 756	0,1	2,6	22,1	75,2
200 Mill. und mehr.....	58 839	0,0	1,2	9,2	89,5
Insgesamt....	1 079 375	0,3	16,9	8,9	73,9

1) Ohne überschuldetes Betriebsvermögen

2) Einschl. positivem ausländischen Betriebsvermögen

#### 1.7 Vermögensarten der unbeschränkt steuerpflichtigen natürlichen Personen 1995 nach der Beteiligung am Erwerbsleben und Haushaltsgrößen

Beteiligung am Erwerbsleben  Haushaltsgröße <sup>1)</sup>	Vermögensarten insgesamt <sup>2)</sup>	Davon entfallen auf			
		Land- und forst- wirtschaftliches Vermögen	Grundvermögen	Betriebsvermögen nach Ansatz § 117 a BewG <sup>3)</sup>	Sonstiges Vermögen
		Mill. DM		%	
Steuerpflichtige insgesamt	1 079 375	0,3	16,9	8,9	73,9
Erwerbstätige	679 829	0,4	15,0	13,4	71,2
Selbständige	476 472	0,5	14,6	17,9	67,0
Land- und Forstwirte	32 479	5,9	14,8	2,4	77,1
Gewerbetreibende	324 448	0,1	13,6	24,5	61,8
Freie Berufe	80 284	0,1	18,4	4,3	77,2
Sonstige Selbständige <sup>4)</sup>	39 281	0,1	14,9	3,8	81,2
Nichtselbständige	203 356	0,1	16,0	2,7	81,1
Arbeiter	8 104	0,3	16,5	0,4	82,8
Angestellte	162 069	0,1	15,7	2,9	81,2
Bearnte	18 046	0,1	19,3	1,9	78,8
Sonstige Nichtselbständige <sup>5)</sup>	15 137	0,1	15,2	2,8	81,9
Nichterwerbstätige	399 546	0,2	20,1	1,3	78,4
Rentner, Pensionäre, u. ä. <sup>6)</sup>	322 806	0,2	20,4	0,9	78,5
Sonstige Nichterwerbstätige <sup>7)</sup>	76 740	0,1	18,9	3,0	77,9
Alleinstehende ohne Kind	372 565	0,3	16,4	6,0	77,4
Alleinstehende mit Kind(ern)	23 314	0,2	16,4	12,6	70,7
Ehegatten ohne Kind	450 282	0,3	19,0	8,7	72,0
Ehegatten mit 1 Kind	92 061	0,3	36,2	12,3	70,8
Ehegatten mit 2 Kindern	94 459	0,3	12,9	14,0	72,8
Ehegatten mit 3 Kindern und mehr	46 693	0,4	10,0	14,9	74,7

1) Gegliedert nach der Anzahl der zusammen veranlagten Personen (§ 14 VStG)

2) Ohne überschuldetes Betriebsvermögen.

3) Einschl. positivem ausländischen Betriebsvermögen

4) U.a. Hausgewerbetreibende, Zwischenmeister u. ä.

5) Einschl. mithelfender Familienangehöriger, Heimarbeiter, Auszubildender u. ä.

6) Einschl. Personen, die nach Abschluß einer früheren Erwerbstätigkeit eine Versorgung ähnlicher Art erhalten

7) Einschl. Personen mit überwiegend nichtgewerblicher Nutzung, Vermietung oder Verpachtung von Vermögen

**1. Zusammenfassende Übersichten**  
**1.8 Sonstiges Vermögen der unbeschränkt steuerpflichtigen natürlichen Personen 1995**

Sonstiges Vermögen	Fälle <sup>1)</sup>		Betrag		
	Anzahl	1993 = 100	Mill. DM	%	1993 = 100
Kapitalforderungen .....	1 101 968	151,8	118 878	14,9	107,4
Zahlungsmittel, Sparguthaben u. dgl. nach Abzug des Freibetrags.....	942 956	91,7	201 875	25,3	97,8
Anteile an Kapitalgesellschaften .....	372 671	104,0	234 117	29,3	117,6
Festverzinsliche Wertpapiere .....	477 276	100,1	150 162	18,8	99,7
Investmentzertifikate und Anteile an offenen Immobilienfonds .....	261 043	169,9	69 771	8,7	332,9
Geschäftsguthaben bei Genossenschaften .....	154 033	100,3	844	0,1	111,2
Kapitalvermögen insgesamt .....	1 017 339	90,3	775 746	97,2	112,7
Abzüglich Freibetrag nach § 110 Abs 2 und 3 BewG.....	1 037 068	92,1	18 002	2,0	88,0
Verbleibendes Kapitalvermögen .....	-	x	759 744	95,2	113,3
Ansprüche aus Lebens-, Kapital- und Rentenversicherungen nach Abzug des Freibetrags .....	190 840	98,2	15 401	1,9	115,0
Kapitalwert von Renten und Nießbrauchsrechten .....	45 448	113,8	15 428	1,9	126,2
Übriges sonstiges Vermögen .....	52 602	115,2	7 117	0,9	101,7
<b>insgesamt</b>	<b>1 021 051</b>	<b>90,5</b>	<b>797 690</b>	<b>100,0</b>	<b>113,5</b>

1) Die Positionen dieser Spalte sind nicht addierbar, weil für die Steuerpflichtigen mehrere der in der Vorspalte angegebenen Nachweisungen zutreffen können.

**1.9 Vermögen der unbeschränkt steuerpflichtigen natürlichen Personen 1995 nach überwiegender Vermögensarten**  
 Prozent

Überwiegende Vermögensart	Steuerpflichtige		Rohvermögen		Gesamtvermögen		Steuerpflichtiges Vermögen		Steuerbelastete	
	1995	1993	1995	1993	1995	1993	1995	1993	1995	1993
Land- und forstwirtschaftliches Vermögen .....	0,1	0,1	0,0	0,0	0,0	0,0	0,0	0,0	0,0	0,1
Grundvermögen .....	14,6	18,9	9,3	11,9	8,3	10,6	6,0	8,3	13,6	17,7
Betriebsvermögen .....	1,9	1,9	9,1	9,9	9,0	9,8	11,3	11,8	2,1	2,1
Sonstiges Vermögen .....	83,4	79,1	81,6	78,2	82,7	79,5	82,7	79,9	84,2	80,1
<b>insgesamt</b>	<b>100</b>	<b>100</b>	<b>100</b>	<b>100</b>	<b>100</b>	<b>100</b>	<b>100</b>	<b>100</b>	<b>100</b>	<b>100</b>

**1. Zusammenfassende**  
**1.10 Sonstiges Vermögen der unbeschränkt steuerpflichtigen**

Lfd. Nr.	Gesamtvermögen von .. bis unter DM	Sonstiges Vermögen im Sinne des Paragraphen 110 Abs 1 Nr 1-3 BewG								
		Kapitalforderungen		Steuerersatzungs-/vergütungsansprüche		Zahlungsmittel, Sparguthaben u. dgl nach Abzug des Freibetrages		Festverzinsliche Wertpapiere u. Zerobonds Genußrechte u. ä		zusammen
		Fälle	1 000 DM	Fälle	1 000 DM	Fälle	1 000 DM	Fälle	1 000 DM	
1	unter 150 000	13 194	1 043 607	26 948	111 388	40 714	2 657 073	15 880	1 115 483	4 927 550
2	150 000 - 200 000	26 427	2 440 094	57 995	230 446	83 842	6 840 998	34 443	2 849 542	12 361 079
3	200 000 - 250 000	25 914	2 814 132	58 914	272 826	81 554	8 204 177	35 668	3 559 859	14 850 994
4	250 000 - 300 000	31 751	3 875 031	69 031	434 620	94 272	10 828 168	42 426	4 890 106	20 027 926
5	300 000 - 400 000	53 704	7 490 570	114 976	873 406	152 516	20 812 583	73 291	10 197 174	39 373 733
6	400 000 - 500 000	41 044	6 560 423	85 568	869 441	109 957	17 945 408	56 285	9 543 510	34 918 782
7	500 000 - 1 Mill	98 902	20 332 785	183 822	3 161 796	231 396	49 783 825	128 259	31 015 184	104 293 601
8	1 Mill - 2,5 Mill	56 233	18 660 975	86 792	3 660 395	106 491	36 818 141	64 060	29 200 129	88 339 641
9	2,5 Mill - 5 Mill	15 852	9 582 112	21 091	2 219 431	24 975	15 228 710	15 538	14 092 589	41 122 842
10	5 Mill - 10 Mill	7 138	7 703 099	8 719	1 877 776	10 040	9 999 477	6 510	10 781 461	30 341 813
11	10 Mill - 20 Mill	3 215	6 033 748	3 784	1 548 665	4 289	7 351 487	2 954	9 077 527	24 011 426
12	20 Mill - 50 Mill	1 644	6 232 589	1 871	1 452 889	2 072	6 618 046	1 507	9 672 833	23 976 357
13	50 Mill - 100 Mill	475	2 762 189	490	720 483	546	3 252 288	426	5 470 177	12 205 117
14	100 Mill - 200 Mill	165	1 963 245	168	403 584	184	1 529 007	149	3 239 492	7 135 337
15	200 Mill und mehr	100	2 652 743	88	588 955	108	4 005 650	80	5 477 007	12 724 356
<b>16</b>	<b>insgesamt</b>	<b>375 758</b>	<b>100 147 342</b>	<b>720 257</b>	<b>18 426 089</b>	<b>942 956</b>	<b>201 875 039</b>	<b>477 276</b>	<b>150 162 083</b>	<b>470 610 554</b>
17	Schleswig-Holstein	13 886	3 131 469	26 426	557 314	32 543	5 663 983	18 882	5 218 186	14 570 951
18	Hamburg	13 380	4 446 417	28 824	1 036 461	33 344	6 605 549	24 019	8 784 034	20 872 461
19	Niedersachsen	40 018	9 407 995	74 049	1 665 588	99 716	19 628 623	48 918	13 174 945	43 877 152
20	Bremen	3 246	811 145	7 388	226 219	8 883	1 848 768	5 568	2 394 573	5 280 705
21	Nordrhein-Westfalen	89 686	25 296 624	157 243	4 788 734	221 876	49 293 473	107 278	35 874 373	115 253 404
22	Hessen	31 355	8 492 458	65 041	1 531 962	81 422	17 150 875	42 191	15 593 642	42 768 937
23	Rheinland-Pfalz	21 377	4 745 842	46 341	858 001	54 682	11 160 338	23 550	5 982 054	22 746 235
24	Baden-Württemberg	75 739	19 252 709	155 902	3 546 298	186 142	38 315 431	87 728	25 579 236	86 693 673
25	Bayern	68 779	19 094 315	125 209	3 351 455	182 651	42 827 608	92 709	28 454 327	93 727 705
26	Saarland	2 301	747 017	3 476	88 830	5 416	1 092 672	2 523	693 493	2 622 013
27	Berlin-West	16 211	4 721 150	30 358	775 228	36 281	8 287 720	23 910	8 413 219	22 197 317

Lfd. Nr.	Gesamtvermögen von bis unter DM	noch: Sonstiges Vermögen im Sinne des § 110 Abs 1 Nr 1-3 BewG				Options- Bezugsrechte u. ä		Ansprüche aus Lebens-, Kapital- und Rentenversicherungen nach Abzug des Freibetrages	
		restlicher Freibetrag nach § 110 Abs 2 und 3 BewG		Beteiligungswerte nach § 110 Abs 1 Nr 3 BewG					
		Fälle	1 000 DM	Fälle	1 000 DM	Fälle	1 000 DM	Fälle	1 000 DM
1	unter 150 000	1 422	8 328	15 497	762 335	184	1 940	4 056	115 359
2	150 000 - 200 000	2 363	13 644	33 943	1 940 293	347	4 537	7 659	215 128
3	200 000 - 250 000	1 856	11 694	36 270	2 566 492	354	5 480	8 385	287 225
4	250 000 - 300 000	2 409	19 188	46 313	3 840 124	430	7 299	13 350	605 268
5	300 000 - 400 000	3 408	29 115	81 987	8 416 853	852	15 142	24 175	1 216 530
6	400 000 - 500 000	2 301	21 991	65 227	8 967 544	705	14 062	21 284	1 228 826
7	500 000 - 1 Mill	4 273	46 404	157 445	37 043 798	1 581	52 884	58 090	4 122 915
8	1 Mill - 2,5 Mill	1 417	16 833	85 262	50 643 930	905	45 701	34 958	3 451 184
9	2,5 Mill - 5 Mill	214	3 009	21 864	33 520 662	251	28 468	10 218	1 529 257
10	5 Mill - 10 Mill	50	740	9 175	29 045 897	129	17 196	4 731	1 006 240
11	10 Mill - 20 Mill	15	211	4 033	25 977 959	93	25 751	2 170	680 432
12	20 Mill - 50 Mill	2	28	1 995	28 301 235	78	57 828	1 121	560 701
13	50 Mill - 100 Mill	1	6	537	20 812 973	21	11 321	301	232 779
14	100 Mill - 200 Mill	-	-	185	13 887 800	13	4 452	94	94 867
15	200 Mill und mehr	-	-	108	38 932 352	10	12 240	48	54 336
<b>16</b>	<b>insgesamt</b>	<b>19 729</b>	<b>171 190</b>	<b>559 851</b>	<b>304 660 247</b>	<b>5 953</b>	<b>304 301</b>	<b>190 640</b>	<b>15 401 025</b>
17	Schleswig-Holstein	772	6 718	19 698	7 709 613	185	18 045	6 421	457 418
18	Hamburg	711	5 354	22 858	20 191 966	262	35 390	6 456	506 708
19	Niedersachsen	2 211	18 376	58 900	21 802 530	587	17 204	20 137	1 584 421
20	Bremen	130	1 026	4 593	2 623 476	37	1 743	1 446	122 059
21	Nordrhein-Westfalen	5 281	48 833	127 915	79 941 581	1 173	53 955	47 896	4 401 170
22	Hessen	1 840	15 789	48 733	35 641 626	627	38 426	16 978	1 177 378
23	Rheinland-Pfalz	1 077	9 407	31 647	13 430 491	336	14 673	11 300	809 552
24	Baden-Württemberg	3 207	25 960	112 668	51 871 898	1 253	64 611	36 206	2 983 206
25	Bayern	3 700	32 917	105 525	58 375 097	1 198	47 847	35 870	2 791 415
26	Saarland	126	1 172	3 088	1 652 092	34	1 891	1 072	83 943
27	Berlin-West	674	5 640	24 226	11 419 677	261	10 517	6 860	483 755



**1 Zusammenfassende Übersichten**  
**1.11 Großvermögen unbeschränkt steuerpflichtiger natürlicher Personen 1995**  
**nach Ländern und der Höhe des Gesamtvermögens**

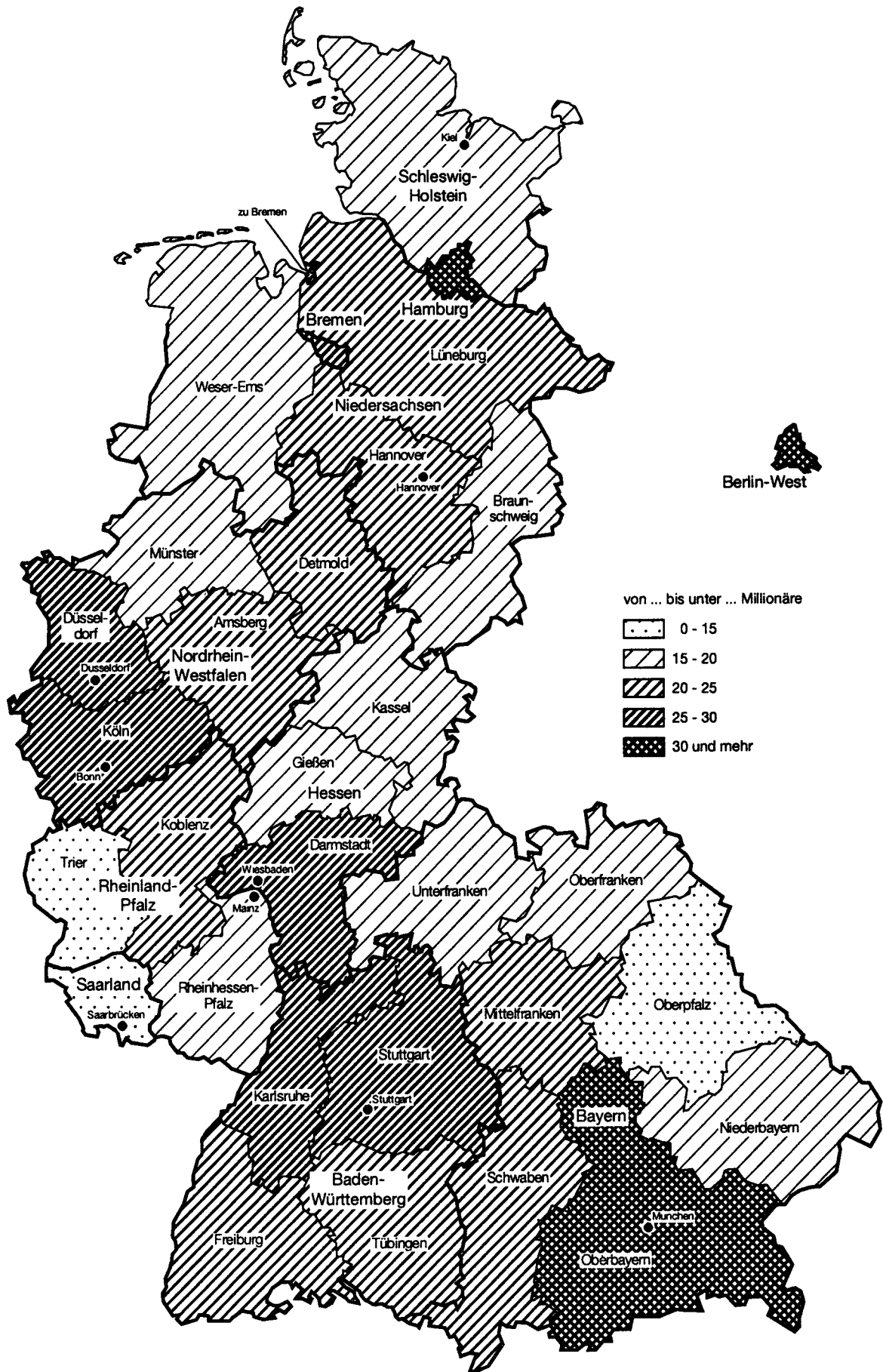
Land Gesamtvermögen von bis unter Mill DM	Steuerpflichtige			Gesamtvermögen			Jahressteuerschuld		
	Anzahl	%	1993 = 100	Mill DM	%	1993 = 100	Mill DM	%	1993 = 100
Schleswig-Holstein	5145	3,3	110,8	14 258	2,5	107,8	93	2,8	150,1
Hamburg	6 935	4,5	117,8	32 172	5,7	114,4	206	5,7	152,3
Niedersachsen	15 212	9,8	125,2	44 427	7,9	124,9	289	8,0	174,1
Bremen	1 696	1,1	118,8	8 719	1,2	115,3	45	1,2	161,1
Nordrhein-Westfalen	42 387	27,3	118,8	156 346	27,8	108,8	998	27,6	146,1
Hessen	13 453	8,7	118,4	53 608	9,5	121,7	333	9,2	159,6
Rheinland-Pfalz	7 206	4,6	122,8	24 241	4,3	120,1	151	4,2	158,6
Baden-Württemberg	26 024	16,8	114,9	98 260	17,5	115,7	628	17,3	155,7
Bayern	29 018	18,7	119,4	107 833	19,2	120,8	702	19,4	166,0
Saarland	1 069	0,7	110,8	3 049	0,5	109,3	20	0,5	151,1
Berlin (West)	7 054	4,5	122,4	22 090	3,9	121,2	154	4,3	178,7
Früheres Bundesgebiet	155 179	100,0	118,5	563 000	100,0	115,9	3 615	100,0	157,1
1 - 2,5	111 556	71,9	119,9	165 095	29,3	119,5	1 046	28,9	173,7
2,5 - 5	25 905	16,7	117,0	88 679	15,8	117,2	592	16,4	166,0
5 - 10	10 359	6,7	113,3	71 070	12,8	113,1	473	13,1	155,4
10 - 20	4 394	2,8	110,9	60 128	10,7	110,6	396	11,0	148,1
20 - 50	2 110	1,4	109,4	63 057	11,2	109,3	412	11,4	144,2
50 - 100	559	0,4	112,2	38 321	6,8	114,9	242	6,7	145,9
100 - 200	187	0,1	107,5	25 321	4,5	104,7	153	4,2	127,3
200 und mehr	109	0,1	125,3	51 329	9,1	129,4	300	8,3	151,5

**1.12 Kreisfreie Städte und Landkreise mit den meisten "Vermögensmillionären"**  
**je 10 000 Einwohner 1995**

Lfd Nr	Kreisfreie Stadt Kreis/Landkreis	Veranlagte insgesamt		Millionäre je 10 000 Einwohner	Lfd Nr	Kreisfreie Stadt Kreis/Landkreis	Veranlagte insgesamt		Millionäre je 10 000 Einwohner
		Steuerpflichtige	darunter Millionäre				Steuerpflichtige	darunter Millionäre	
1	Baden-Baden	2 198	470	89	31	Tuttlingen	2 410	431	34
2	Starnberg	4 737	1 014	85	32	Wuppertal	6 234	1 272	33
3	Hochtaunuskreis	6 654	1 385	63	33	Erlangen	2 508	336	33
4	Miesbach	2 837	559	63	34	Köln	17 802	3 179	33
5	München	7 966	1 672	60	35	Berlin (West)	38 999	7 054	32
6	Garmisch-Partenkirchen	2 670	476	56	36	Hannover	10 678	1 699	32
7	Stuttgart	20 619	3 136	53	37	Aachen	4 456	797	32
8	Düsseldorf	12 727	2 839	50	38	Pirmasens	1 019	157	32
9	München	35 639	6 099	49	39	Frankfurt am Main	12 411	2 084	32
10	Heidelberg	3 997	668	48	40	Heilbronn	2 859	389	32
11	Bonn	8 766	1 385	47	41	Krefeld	4 119	793	32
12	Pforzheim	2 931	545	46	42	Landau i d Pfalz	1 044	125	32
13	Mülheim a d Ruhr	3 726	732	41	43	Neuss	6 687	1 367	32
14	Freie und Hansestadt Hamburg	36 013	6 935	41	44	Hof	920	163	31
15	Wiesbaden	6 205	997	37	45	Kempten (Allgau)	1 403	189	31
16	Remscheid	2 259	456	37	46	Freiburg im Breisgau	4 898	610	31
17	Main-Taunus-Kreis	5 346	785	37	47	Münster	5 050	814	31
18	Coburg	1 046	162	37	48	Landshut	1 447	182	31
19	Rheinisch-Bergischer Kreis	5 718	986	37	49	Karlsruhe	6 331	845	31
20	Ulm	2 730	421	37	50	Weiden i d Opf	718	130	30
21	Aschaffenburg	1 117	239	36	51	Pinneberg	5 075	843	30
22	Memmingen	944	144	36	52	Solingen	3 015	496	30
23	Straubing	849	154	35	53	Zollernalbkreis	3 777	574	30
24	Darmstadt	2 646	487	35	54	Bielefeld	5 425	968	30
25	Neustadt a d Weinstraße	1 479	187	35	55	Koblenz	2 305	321	29
26	Bad Tolz-Wolfratshausen	2 508	378	34	56	Esslingen	11 519	1 427	29
27	Ebersberg	2 400	370	34	57	Gutersloh	4 526	937	29
28	Mettmann	8 827	1 714	34	58	Offenbach	5 009	942	29
29	Würzburg	2 767	433	34	59	Bamberg	1 479	200	28
30	Harburg	3 984	714	34	60	Ansbach	960	112	28



**Vermögensmillionäre in den Regierungsbezirken**  
 je 10 000 Einwohner  
 Früheres Bundesgebiet



Statistisches Bundesamt 99 - 06 - 0605

1 Zusammenfassende Übersichten

1.13 Vermögen der unbeschränkt steuerpflichtigen nichtnatürlichen Personen 1995 nach der Höhe des Gesamtvermögens und Rechtsformen

Gesamtvermögen von bis unter DM <sup>1)</sup>			Steuerpflichtige			Gesamtvermögen			Steuerpflichtiges Vermögen			Jahressteuerschuld		
Rechtsform			Anzahl	%	1993 = 100	Mill DM	%	1993 = 100	Mill DM	%	1993 = 100	Mill DM	%	1993 = 100
unter	30 000		885	2,0	94,7	22	0,0	95,1	22	0,0	95,3	0	0,0	95,6
30 000	-	40 000	912	2,0	98,9	32	0,0	98,8	31	0,0	99,0	0	0,0	98,9
40 000	-	50 000	826	1,8	102,0	37	0,0	101,6	37	0,0	101,6	0	0,0	101,9
50 000	-	70 000	1 486	3,3	93,9	89	0,0	93,8	88	0,0	93,9	0	0,0	94,0
70 000	-	100 000	2 015	4,5	100,9	170	0,0	101,1	170	0,0	101,2	1	0,0	101,2
100 000	-	250 000	6 624	14,7	96,6	1 117	0,3	96,8	1 114	0,3	96,8	7	0,3	96,8
250 000	-	500 000	6 656	14,7	97,3	2 427	0,8	97,1	2 424	0,8	97,2	15	0,6	97,2
500 000	-	1 Mill	6 137	13,8	96,9	4 393	1,1	96,6	4 390	1,1	96,6	26	1,1	96,6
1 Mill	-	2,5 Mill	7 145	15,8	99,2	11 396	2,8	99,0	11 393	2,8	99,0	68	2,8	98,9
2,5 Mill	-	5 Mill	4 205	9,3	101,6	14 994	3,7	102,0	14 993	3,7	102,0	90	3,7	102,0
5 Mill	-	10 Mill	3 172	7,0	101,2	22 624	5,6	102,6	22 623	5,6	102,6	136	5,6	102,6
10 Mill	-	50 Mill	3 777	8,4	106,7	81 380	20,1	106,4	81 379	20,1	106,4	488	20,1	106,4
50 Mill	-	200 Mill	1 036	2,3	107,0	97 127	24,0	106,5	97 127	24,0	106,5	582	24,0	106,5
200 Mill	und mehr		302	0,7	108,6	169 403	41,8	99,4	169 403	41,8	99,4	1 014	41,8	99,4
insgesamt			45 167	100,0	99,2	405 211	100,0	102,6	405 194	100,0	102,6	2 427	100,0	102,6
Aktiengesellschaften, KGaA, bergrechtl. Gewerkschaften			1 758	3,9	98,3	138 591	34,2	92,5	138 591	34,2	92,5	829	34,2	92,4
Gesellschaften mit beschränkter Haftung			35 763	79,1	99,5	162 464	40,1	110,0	162 451	40,1	110,0	973	40,1	110,0
Erwerbs- und Wirtschaftsgenossenschaften			3 466	7,7	94,5	28 653	7,1	114,4	28 652	7,1	114,4	172	7,1	114,4
Versicherungsvereine auf Gegenseitigkeit			89	0,2	96,7	4 274	1,1	128,2	4 274	1,1	128,2	26	1,1	128,2
Kreditanstalten des öffentlichen Rechts			533	1,2	97,6	52 334	12,9	99,9	52 334	12,9	99,9	314	12,9	99,9
Betriebe im Eigentum von juristischen Personen des öffentlichen Rechts			763	1,7	95,5	7 405	1,8	102,5	7 405	1,8	102,5	44	1,8	102,5
Sonstige nichtnatürliche Personen			2 806	6,2	103,3	11 489	2,8	123,4	11 487	2,8	123,4	69	2,8	123,4

1.14 Großvermögen unbeschränkt steuerpflichtiger nichtnatürlicher Personen 1995 nach Ländern und der Höhe des Gesamtvermögens

Land			Steuerpflichtige			Gesamtvermögen			Jahressteuerschuld		
Gesamtvermögen von bis unter Mill DM			Anzahl	%	1993 = 100	Mill DM	%	1993 = 100	Mill DM	%	1993 = 100
Schleswig-Holstein			138	2,7	101,5	8 985	2,6	106,1	54	2,6	106,1
Hamburg			229	4,5	109,6	17 772	5,1	108,3	106	5,1	108,2
Niedersachsen			456	8,9	110,4	29 337	8,4	107,1	178	8,4	107,1
Bremen			58	1,1	100,0	3 315	1,0	89,9	20	1,0	89,9
Nordrhein-Westfalen			1 378	26,9	108,0	84 093	24,2	98,9	503	24,1	98,9
Hessen			669	13,1	105,2	54 134	15,6	97,9	325	15,6	97,9
Rheinland-Pfalz			255	5,0	113,6	16 340	4,7	115,5	98	4,7	115,5
Baden-Württemberg			679	14,2	99,8	56 774	16,9	93,9	351	16,9	93,8
Bayern			860	16,8	113,3	59 245	17,0	120,4	355	17,1	120,5
Saarland			68	1,3	80,0	2 982	0,9	72,5	18	0,9	72,3
Berlin-West			125	2,4	113,6	12 935	3,7	109,2	78	3,7	109,2
Früheres Bundesgebiet			5 115	100,0	106,9	347 910	100,0	102,9	2 083	100,0	102,9
10	-	20	2093	40,9	105,2	29 427	8,5	104,9	176	8,5	104,9
20	-	50	1684	32,9	108,6	51 953	14,9	107,3	311	14,9	107,3
50	-	100	671	13,1	108,1	47 002	13,5	107,9	282	13,5	108,0
100	-	200	365	7,1	105,2	50 125	14,4	105,2	300	14,4	105,1
200	und mehr		302	5,9	108,6	169 403	48,7	99,4	1 014	48,7	99,4

Statistisches Bundesamt, Fachserie 14, R 7.4, 1995

# 1 Zusammenfassende Übersichten

## 1.15 Vermögen der unbeschränkt steuerpflichtigen nichtnatürlichen Personen 1995 nach der Höhe des fiktiven Gesamtvermögens

Fiktives Gesamtvermögen <sup>3)</sup> von .. bis unter .. DM	Betriebsvermögen				Übrige Vermögens- arten	Fiktives Rohvermögen <sup>2)3)</sup>		Fiktives Gesamt- vermögen <sup>3)</sup>	
	vor		nach			Steuer- pflichtige	Mill. DM		
	Ansatz § 117 a BewG <sup>1)</sup>								
	Fälle	Mill. DM	Fälle	Mill. DM					
<b>Grundzahlen</b>									
unter 30 000	-	-	-	-	7	174	6	4	
30 000 - 40 000	1	0	-	-	8	165	7	6	
40 000 - 50 000	6	0	-	-	9	162	9	7	
50 000 - 70 000	6	0	-	-	21	232	21	14	
70 000 - 100 000	12	0	1	0	27	271	27	23	
100 000 - 150 000	20	1	-	-	42	296	42	37	
150 000 - 250 000	27	2	-	-	95	333	93	65	
250 000 - 500 000	34	3	-	-	135	313	137	110	
500 000 - 1 Mill. ....	14 532	10 413	14 502	2 367	155	14 674	10 563	10 526	
1 Mill. - 2,5 Mill. ....	12 294	19 034	12 286	9 668	222	12 392	19 255	19 195	
2,5 Mill. - 5 Mill. ....	5 559	19 551	5 555	12 578	286	5 599	19 837	19 722	
5 Mill. - 10 Mill. ....	3 970	27 916	3 970	19 445	328	3 998	28 241	28 155	
10 Mill. - 20 Mill. ....	2 694	37 621	2 690	27 197	503	2 708	38 123	37 918	
20 Mill. - 50 Mill. ....	2 116	65 894	2 113	48 616	738	2 125	66 624	66 432	
50 Mill. - 100 Mill. ....	825	57 628	824	42 910	827	830	58 449	58 196	
100 Mill. - 200 Mill. ....	495	69 111	495	51 648	-	495	69 111	69 111	
200 Mill. - 500 Mill. ....	274	83 179	274	62 227	780	275	83 959	83 943	
500 Mill. und mehr	135	160 934	135	120 850	5 297	136	166 077	165 730	
Insgesamt	43 000	551 288	42 845	397 305	9 476	45 178	560 584	559 194	
<b>Prozent</b>									
unter 30 000	-	-	-	-	0,1	0,4	0,0	0,0	
30 000 - 40 000	0,0	0,0	-	-	0,1	0,4	0,0	0,0	
40 000 - 50 000	0,0	0,0	-	-	0,1	0,4	0,0	0,0	
50 000 - 70 000	0,0	0,0	-	-	0,2	0,5	0,0	0,0	
70 000 - 100 000	0,0	0,0	0,0	0,0	0,3	0,6	0,0	0,0	
100 000 - 150 000	0,0	0,0	-	-	0,4	0,7	0,0	0,0	
150 000 - 250 000	0,1	0,0	-	-	1,0	0,7	0,0	0,0	
250 000 - 500 000	0,1	0,0	-	-	1,4	0,7	0,0	0,0	
500 000 - 1 Mill. ....	33,8	1,9	33,8	0,6	1,6	32,5	1,9	1,9	
1 Mill. - 2,5 Mill. ....	28,6	3,5	28,7	2,4	2,3	27,4	3,4	3,4	
2,5 Mill. - 5 Mill. ....	12,9	3,5	13,0	3,2	3,0	12,4	3,5	3,5	
5 Mill. - 10 Mill. ....	9,2	5,1	9,3	4,9	3,4	8,8	5,0	5,0	
10 Mill. - 20 Mill. ....	6,3	6,8	6,3	6,8	5,3	6,0	6,8	6,8	
20 Mill. - 50 Mill. ....	4,9	12,0	4,9	12,2	7,8	4,7	11,9	11,9	
50 Mill. - 100 Mill. ....	1,9	10,5	1,9	10,8	8,7	1,8	10,4	10,4	
100 Mill. - 200 Mill. ....	1,2	12,5	1,2	13,0	-	1,1	12,3	12,4	
200 Mill. - 500 Mill. ....	0,6	15,1	0,6	15,7	8,2	0,6	15,0	15,0	
500 Mill. und mehr	0,3	29,2	0,3	30,4	55,9	0,3	29,6	29,6	
Insgesamt	100,0	100,0	100,0	100,0	100,0	100,0	100,0	100,0	
<b>1993 = 100</b>									
unter 30 000	-	-	x	x	78,5	94,8	78,0	94,3	
30 000 - 40 000	50,0	50,0	-	-	98,8	93,8	88,3	94,3	
40 000 - 50 000	85,7	82,8	-	-	112,4	109,5	111,3	110,2	
50 000 - 70 000	60,0	27,6	x	x	123,4	97,5	122,1	96,5	
70 000 - 100 000	85,7	141,6	x	x	101,6	110,2	103,3	109,8	
100 000 - 150 000	83,3	91,4	x	x	97,8	98,7	97,6	100,2	
150 000 - 250 000	96,4	103,9	x	x	130,0	102,1	124,2	103,4	
250 000 - 500 000	109,7	67,4	x	x	103,6	106,8	102,2	106,6	
500 000 - 1 Mill. ....	96,6	96,5	96,6	96,3	103,4	96,6	96,6	96,5	
1 Mill. - 2,5 Mill. ....	97,3	97,2	97,4	97,2	104,6	97,4	97,3	97,3	
2,5 Mill. - 5 Mill. ....	100,2	100,1	100,3	100,1	118,4	100,3	100,3	100,2	
5 Mill. - 10 Mill. ....	99,3	98,8	99,3	98,8	127,0	99,6	99,1	99,0	
10 Mill. - 20 Mill. ....	106,7	106,5	106,6	106,5	162,7	106,8	107,1	106,7	
20 Mill. - 50 Mill. ....	108,8	109,5	108,7	109,4	98,5	108,7	109,6	109,4	
50 Mill. - 100 Mill. ....	104,8	105,4	104,8	105,4	343,2	105,3	106,4	106,1	
100 Mill. - 200 Mill. ....	105,1	105,9	105,1	106,0	-	104,7	105,0	105,1	
200 Mill. - 500 Mill. ....	107,0	103,7	107,0	103,6	-	107,4	104,6	104,6	
500 Mill. und mehr	107,1	97,1	107,1	97,1	116,6	107,9	97,5	97,5	
Insgesamt	99,0	102,2	99,0	102,3	124,8	99,2	102,5	102,4	

1) Einschl. positivem ausländischen Betriebsvermögen

2) Das Rohvermögen ergibt sich aus der Summe der einzelnen Vermögensarten vermindert um das negative Betriebsvermögen

3) Das positive Betriebsvermögen ist hier mit seinem Wert vor der Begünstigung gem. § 117 a BewG enthalten.

**1 Zusammenfassende Übersichten**  
**1.16 Lange Reihen aus der Vermögensteuerstatistik**  
**Vermögensarten und Gesamtvermögen der veranlagten unbeschränkt vermögensteuerpflichtigen**  
**steuerbelasteten <sup>1)</sup> natürlichen Personen im früheren Bundesgebiet <sup>2)</sup>**

Jahr	Land- und forstwirtschaftliches Vermögen		Grundvermögen		Positives Betriebsvermögen		Sonstiges Vermögen		Gesamtvermögen	
	Fälle	Mill DM	Fälle <sup>3)</sup>	Mill DM	Fälle	Mill DM	Fälle	Mill DM	Steuerpfl	Mill DM
	1	2	3	4	5	6	7	8	9	10

Gesamtvermögen unter 250 000 DM

1953	166 347	3 879	260 834	7 636	251 233	11 245	276 846	5 038	421 311	19 216
1957	144 457	2 877	288 368	8 554	286 581	14 129	231 183	7 743	460 129	24 987
1960	60 595	1 016	163 253	5 736	162 497	12 522	150 696	9 629	254 680	23 311
1963	68 349	1 013	194 977	6 787	191 420	15 720	190 113	12 192	297 941	29 135
1966	72 742	991	222 325	7 684	209 501	17 629	242 141	16 290	338 142	35 036
1969 <sup>4)</sup>	74 441	963	242 896	8 230	210 727	17 389	294 048	21 888	366 990	40 454
1972	73 715	873	259 532	8 594	207 631	18 659	326 476	26 832	391 297	43 974
1974	32 743	415	139 740	15 134	78 321	7 301	159 443	13 821	192 658	30 755
1977	32 865	379	142 743	16 187	72 437	6 885	165 874	15 332	196 452	32 273
1980	31 805	354	144 718	16 827	63 079	6 178	173 410	17 433	201 098	33 578
1983	36 167	417	164 103	18 922	60 316	5 885	205 764	22 762	233 274	39 256
1986 <sup>5)</sup>	33 995	409	162 479	18 010	17 897	1 012	235 425	27 674	240 229	40 330
1989 <sup>5)</sup>	45 137	506	218 461	21 251	13 084	787	344 728	43 748	348 517	58 084
1993 <sup>5)</sup>	51 140	580	240 756	21 926	7 295	329	385 098	53 224	388 128	65 726
1995 <sup>5)</sup>	27 319	264	133 947	11 400	2 574	90	224 295	35 026	225 439	42 168

Gesamtvermögen 250 000 DM bis unter 1 Mill DM

1953	3 824	255	8 323	694	7 961	3 691	9 450	1 939	10 261	4 497
1957	6 041	286	16 608	1 217	15 488	5 894	19 496	4 674	20 967	9 220
1960	10 532	348	32 444	2 076	28 412	9 424	37 821	11 159	42 354	19 051
1963	14 053	390	43 265	2 741	38 927	13 411	48 166	12 997	54 995	24 624
1966	18 287	446	56 970	3 520	51 359	17 137	64 336	16 750	71 478	31 987
1969 <sup>4)</sup>	21 738	485	71 842	4 359	61 719	18 900	84 365	23 602	89 931	40 672
1972	24 980	476	84 159	4 938	71 032	22 509	99 230	29 097	105 266	47 072
1974	45 951	786	176 701	45 170	128 822	34 615	168 791	35 144	202 813	93 873
1977	57 082	919	220 235	55 974	152 108	40 176	217 673	48 234	252 114	118 276
1980	62 964	992	255 549	63 190	161 731	41 884	262 705	64 163	293 554	138 798
1983	76 899	1 230	304 445	72 470	172 529	42 695	325 215	88 491	352 097	167 254
1986 <sup>5)</sup>	78 960	1 307	323 878	73 030	133 954	32 965	380 368	114 864	383 989	186 528
1989 <sup>5)</sup>	95 997	1 545	400 925	82 058	130 307	33 528	482 142	155 119	484 858	231 916
1993 <sup>5)</sup>	111 812	1 916	483 017	89 110	86 829	18 939	589 354	219 789	590 776	283 657
1995 <sup>5)</sup>	109 516	1 762	495 207	85 912	61 814	12 162	619 980	249 248	620 953	305 970

Gesamtvermögen 1 Mill DM bis unter 5 Mill DM

1953 <sup>6)</sup>	807	314	1 369	228	1 276	3 675	1 492	2 128	1 586	4 619
1957 <sup>6)</sup>	1 463	384	3 130	433	2 707	5 729	3 554	6 182	3 600	10 032
1960	2 629	264	6 907	744	5 511	6 472	8 106	10 765	8 258	15 507
1963	3 370	314	9 020	972	7 457	9 499	10 168	12 481	10 436	19 798
1966	4 306	328	11 876	1 292	10 080	13 380	13 260	14 993	13 590	25 863
1969 <sup>4)</sup>	5 061	337	14 906	1 633	12 359	15 837	16 672	19 640	16 982	32 800
1972	5 652	220	17 011	1 849	14 429	19 508	19 219	22 580	19 502	37 217
1974	10 672	364	34 539	21 100	28 460	35 326	35 446	28 944	37 767	70 321
1977	13 858	407	45 844	27 911	36 724	44 773	47 133	39 662	49 741	92 973
1980	16 256	444	55 401	32 808	42 433	49 131	57 499	52 088	59 795	111 532
1983	20 190	527	67 635	38 260	48 766	52 160	70 747	72 673	72 576	134 846
1986 <sup>5)</sup>	23 440	574	83 506	43 378	51 950	53 362	89 898	105 211	90 229	168 864
1989 <sup>5)</sup>	27 441	618	98 118	48 607	57 839	59 850	105 589	127 235	105 843	197 664
1993 <sup>5)</sup>	33 079	753	125 156	56 802	59 788	56 636	135 350	188 910	135 495	252 115
1995 <sup>5)</sup>	36 320	795	143 480	61 207	60 901	55 250	156 409	229 985	156 549	290 540

<sup>1)</sup> Seit der Vermögensteuerreform 1974 einschl Steuerbefreite <sup>2)</sup> Ab 1960 einschl Saarland <sup>3)</sup> Ab 1974 nur Fälle mit inländischem Grundvermögen

<sup>4)</sup> Ergebnisse eines Landes geschätzt <sup>5)</sup> Fiktives Vermögen Das positive Betriebsvermögen ist hier mit seinem Wert vor der Begünstigung gem

§ 117a BewG enthalten Das fiktive Gesamtvermögen setzt sich entsprechend der Rechtslage vor 1986 zusammen <sup>6)</sup> Gesamtvermögen 1 Mill DM und mehr

# 1 Zusammenfassende Übersichten

## 1.16 Lange Reihen aus der Vermögensteuerstatistik

Vermögensarten und Gesamtvermögen der veranlagten unbeschränkt vermögenssteuerpflichtigen steuerbelasteten <sup>1)</sup> natürlichen Personen im früheren Bundesgebiet <sup>2)</sup>

Jahr	Land- und forstwirtschaftliches Vermögen		Grundvermögen		Positives Betriebsvermögen		Sonstiges Vermögen		Gesamtvermögen	
	Fälle	Mill. DM	Fälle <sup>3)</sup>	Mill. DM	Fälle	Mill. DM	Fälle	Mill. DM	Steuerpfl.	Mill. DM
	1	2	3	4	5	6	7	8	9	10

### Gesamtvermögen 5 Mill. DM bis unter 20 Mill. DM

1953										
1957										
1960	404	152	751	162	606	2 890	832	4 849	836	7 010
1963	523	177	1 020	208	852	4 056	1 131	6 474	1 133	9 586
1966	644	176	1 331	299	1 121	5 828	1 451	8 140	1 455	12 697
1969 <sup>4)</sup>	728	136	1 704	336	1 471	7 938	1 869	10 361	1 876	16 815
1972	904	139	2 153	429	1 878	10 308	2 365	13 262	2 370	20 808
1974	1 294	121	3 468	4 581	3 053	17 517	3 677	16 052	3 722	32 345
1977	1 819	144	4 781	5 959	4 207	24 756	4 999	20 547	5 064	44 123
1980	2 215	153	6 157	7 772	5 288	31 052	6 425	27 347	6 502	56 771
1983	2 793	163	7 640	9 215	6 364	34 607	7 936	37 610	7 971	70 015
1986 <sup>5)</sup>	3 425	182	10 061	11 076	7 694	39 065	10 523	57 999	10 534	93 582
1989 <sup>5)</sup>	4 049	197	12 139	12 666	9 157	48 310	12 690	71 367	12 707	113 826
1993 <sup>5)</sup>	4 549	195	14 538	15 569	9 472	45 555	15 180	100 681	15 193	135 819
1995 <sup>5)</sup>	4 946	228	16 203	16 660	10 250	46 721	16 978	117 215	16 981	150 689

### Gesamtvermögen 20 Mill. DM und mehr

1953										
1957										
1960	77	103	116	41	89	1 840	123	5 681	123	6 842
1963	88	107	140	58	111	3 227	144	6 080	145	8 441
1966	117	113	189	86	160	4 983	200	6 718	202	10 444
1969 <sup>4)</sup>	132	127	231	93	199	6 088	249	8 402	249	13 022
1972	146	99	294	111	277	7 907	321	11 594	324	16 694
1974	210	80	426	929	375	10 730	453	13 875	456	21 572
1977	309	77	649	1 373	568	17 101	688	16 546	689	31 982
1980	464	105	975	2 074	841	25 145	1 012	26 101	1 014	47 777
1983	589	142	1 293	2 673	1 098	32 632	1 337	41 074	1 341	68 065
1986 <sup>5)</sup>	852	178	1 964	4 168	1 598	43 755	2 027	80 612	2 029	113 859
1989 <sup>5)</sup>	1 088	153	2 488	5 545	2 011	59 984	2 578	104 245	2 579	149 883
1993 <sup>5)</sup>	1 217	144	3 012	6 399	2 155	52 895	3 090	140 356	3 091	176 202
1995 <sup>5)</sup>	1 257	113	3 301	7 256	2 293	56 411	3 388	166 214	3 390	160 636

### Insgesamt

1953	170 978	4 448	270 526	8 559	260 470	18 611	287 788	9 104	433 158	28 331
1957	151 961	3 547	308 106	10 203	304 776	25 752	254 233	18 599	484 696	44 239
1960	74 237	1 883	203 471	8 759	197 115	33 149	197 578	42 083	306 251	71 720
1963	86 383	2 002	248 422	10 766	238 767	45 913	249 722	50 224	364 650	91 583
1966	96 096	2 055	292 691	12 880	272 201	58 957	321 388	62 891	424 867	116 027
1969 <sup>4)</sup>	102 100	2 049	331 579	14 651	286 475	66 151	397 203	83 892	476 028	143 763
1972	105 397	1 807	363 149	15 921	295 247	78 892	447 611	103 366	518 759	165 764
1974	90 870	1 766	354 874	86 913	239 031	105 489	367 810	107 836	437 416	248 866
1977	105 933	1 926	414 252	107 404	266 044	133 692	436 367	140 321	504 060	319 628
1980	113 704	2 048	462 800	122 670	273 372	153 391	501 051	187 131	561 963	388 456
1983	136 638	2 479	545 116	141 540	289 073	167 980	610 999	262 610	667 259	479 437
1986 <sup>5)</sup>	140 672	2 650	581 888	149 661	213 093	170 157	718 241	386 360	727 010	603 164
1989 <sup>5)</sup>	173 712	3 019	732 131	170 127	212 398	202 459	947 727	501 715	954 504	751 372
1993 <sup>5)</sup>	201 797	3 588	866 479	189 806	165 539	174 354	1 128 072	702 960	1 132 683	913 519
1995 <sup>5)</sup>	179 358	3 162	792 138	182 434	137 832	170 635	1 021 050	797 687	1 023 312	989 994

<sup>1)</sup> Seit der Vermögensteuerreform 1974 einschl. Steuerbefreite <sup>2)</sup> Ab 1960 einschl. Saarland <sup>3)</sup> Ab 1974 nur Fälle mit inländischem Grundvermögen

<sup>4)</sup> Ergebnisse eines Landes geschätzt <sup>5)</sup> Fiktives Vermögen Das positive Betriebsvermögen ist hier mit seinem Wert vor der Begünstigung gem. § 117a BewG enthalten Das fiktive Gesamtvermögen setzt sich entsprechend der Rechtslage vor 1986 zusammen

# 1 Zusammenfassende Übersichten

## 1.16 Lange Reihen aus der Vermögensteuerstatistik

Vermögensarten und Gesamtvermögen der veranlagten unbeschränkt vermögenssteuerpflichtigen steuerbelasteten <sup>1)</sup> natürlichen Personen im früheren Bundesgebiet <sup>2)</sup>  
 Anteile in % von Insgesamt

Jahr	Land- und forstwirtschaftliches Vermögen		Grundvermögen		Positives Betriebsvermögen		Sonstiges Vermögen		Gesamtvermögen	
	Fälle	Mill. DM	Fälle <sup>3)</sup>	Mill. DM	Fälle	Mill. DM	Fälle	Mill. DM	Steuerpfl.	Mill. DM
	1	2	3	4	5	6	7	8	9	10
Gesamtvermögen unter 250 000 DM										
1953	97,3	87,2	96,4	89,2	96,5	60,4	96,2	55,3	97,3	67,8
1957	95,1	81,1	93,6	83,8	94,0	54,9	90,9	41,6	94,9	56,5
1960	81,6	54,0	80,2	65,5	82,4	37,8	76,3	22,9	83,2	32,5
1963	79,1	50,6	78,5	63,0	80,2	34,2	76,1	24,3	81,7	31,8
1966	75,7	48,2	76,0	59,7	77,0	29,9	75,3	25,9	79,6	30,2
1969 <sup>4)</sup>	72,9	47,0	73,3	56,2	73,6	26,3	74,0	26,1	77,1	28,1
1972	69,9	48,3	71,5	54,0	70,3	23,7	72,9	26,0	75,4	26,5
1974	36,0	23,5	39,4	17,4	32,8	6,9	43,3	12,8	44,0	12,4
1977	31,0	19,7	34,5	15,1	27,2	5,2	38,0	10,9	39,0	10,1
1980	28,0	17,3	31,3	13,7	23,1	4,0	34,6	9,3	35,8	8,6
1983	26,5	16,8	30,1	13,4	20,9	3,5	33,7	8,7	35,0	8,2
1986 <sup>5)</sup>	24,2	15,4	27,9	12,0	8,4	0,6	32,8	7,2	33,0	6,7
1989 <sup>5)</sup>	26,0	16,8	29,8	12,5	6,2	0,4	36,4	8,7	38,5	7,7
1993 <sup>5)</sup>	25,3	16,2	27,8	11,6	4,4	0,2	34,1	7,6	34,3	7,2
1995 <sup>5)</sup>	15,2	8,3	16,9	6,2	1,9	0,1	22,0	4,4	22,0	4,3
Gesamtvermögen 250 000 DM bis unter 1 Mill. DM										
1953	2,2	5,7	3,1	8,1	3,1	19,8	3,3	21,3	2,4	15,9
1957	4,0	8,1	5,4	11,9	5,1	22,9	7,7	25,1	4,3	20,8
1960	14,2	18,5	15,9	23,7	14,4	28,4	19,1	26,5	13,8	26,6
1963	16,3	19,5	17,4	25,5	16,3	29,2	19,3	25,9	15,1	26,9
1966	19,0	21,7	19,5	27,3	18,9	29,1	20,0	26,6	16,8	27,6
1969 <sup>4)</sup>	21,3	23,7	21,7	29,8	21,5	28,6	21,2	28,1	18,9	28,3
1972	23,7	26,4	23,2	31,0	24,1	28,5	22,2	28,1	20,3	28,4
1974	50,6	44,5	49,8	52,0	53,9	32,8	45,9	32,6	46,4	37,7
1977	53,9	47,7	53,2	52,1	57,2	30,1	49,9	34,4	50,0	37,0
1980	55,4	48,5	55,2	51,5	59,2	27,3	52,4	34,3	52,2	35,7
1983	56,3	49,6	55,8	51,2	59,7	25,4	53,2	33,7	52,8	34,9
1986 <sup>5)</sup>	56,1	49,3	55,7	48,8	62,9	19,4	53,0	29,7	52,8	30,9
1989 <sup>5)</sup>	55,3	51,2	54,8	48,2	61,4	16,6	50,9	30,9	50,8	30,9
1993 <sup>5)</sup>	55,4	53,4	55,7	46,9	52,5	10,9	52,2	31,3	52,2	31,1
1995 <sup>5)</sup>	61,1	55,7	62,5	47,1	44,8	7,1	60,7	31,2	60,7	30,9
Gesamtvermögen 1 Mill. DM bis unter 5 Mill. DM										
1953 <sup>6)</sup>	0,5	7,1	0,5	2,7	0,5	19,7	0,5	23,4	0,4	16,3
1957 <sup>6)</sup>	1,0	10,8	1,0	4,2	0,9	22,2	1,4	33,2	0,7	22,7
1960	3,5	14,0	3,4	8,5	2,8	19,5	4,1	25,6	2,7	21,6
1963	3,9	15,7	3,6	9,0	3,1	20,7	4,1	24,8	2,9	21,6
1966	4,5	16,0	4,1	10,0	3,7	22,7	4,1	23,8	3,2	22,3
1969 <sup>4)</sup>	5,0	16,5	4,5	11,1	4,3	23,9	4,2	23,4	3,6	22,8
1972	5,4	12,1	4,7	11,6	4,9	24,7	4,3	21,8	3,8	22,5
1974	11,7	20,6	9,7	24,3	11,9	33,5	9,6	26,8	8,6	26,3
1977	13,1	21,1	11,1	26,0	13,8	33,5	10,8	28,3	9,9	29,1
1980	14,3	21,7	12,0	26,7	15,5	32,0	11,5	27,8	10,6	28,7
1983	14,8	21,3	12,4	27,0	16,9	31,1	11,6	27,7	10,9	28,1
1986 <sup>5)</sup>	16,7	21,6	14,4	29,0	24,4	31,4	12,5	27,2	12,4	28,0
1989 <sup>5)</sup>	15,8	20,5	13,4	28,6	27,2	29,6	11,1	25,4	11,1	26,3
1993 <sup>5)</sup>	16,4	21,0	14,4	29,9	36,1	32,5	12,0	26,9	12,0	27,6
1995 <sup>5)</sup>	20,3	25,2	18,1	33,6	44,2	32,4	15,3	28,8	15,3	29,3

<sup>1)</sup> Seit der Vermögensteuerreform 1974 einschl. Steuerbefreite <sup>2)</sup> Ab 1960 einschl. Saarland <sup>3)</sup> Ab 1974 nur Fälle mit inländischem Grundvermögen

<sup>4)</sup> Ergebnisse eines Landes geschätzt <sup>5)</sup> Fiktives Vermögen. Das positive Betriebsvermögen ist hier mit seinem Wert vor der Begünstigung gem.

§ 117a BewG enthalten. Das fiktive Gesamtvermögen setzt sich entsprechend der Rechtslage vor 1986 zusammen <sup>6)</sup> Gesamtvermögen 1 Mill. DM und mehr

**1 Zusammenfassende Übersichten**  
**1 16 Lange Reihen aus der Vermögensteuerstatistik**  
**Vermögensarten und Gesamtvermögen der veranlagten unbeschränkt vermögenssteuerpflichtigen**  
**steuerbelasteten <sup>1)</sup> natürlichen Personen im früheren Bundesgebiet <sup>2)</sup>**  
**Anteile in % von Insgesamt**

Jahr	Land- und forstwirtschaftliches Vermögen		Grundvermögen		Positives Betriebsvermögen		Sonstiges Vermögen		Gesamtvermögen	
	Fälle	Mill. DM	Fälle <sup>3)</sup>	Mill. DM	Fälle	Mill. DM	Fälle	Mill. DM	Steuerpf.	Mill. DM
	1	2	3	4	5	6	7	8	9	10

**Gesamtvermögen 5 Mill. DM bis unter 20 Mill. DM**

1953										
1957										
1960	0,5	8,1	0,4	1,9	0,3	8,7	0,4	11,5	0,3	9,8
1963	0,6	8,9	0,4	1,9	0,4	8,8	0,5	12,9	0,3	10,5
1966	0,7	8,6	0,5	2,3	0,4	9,9	0,5	12,9	0,3	10,9
1969 <sup>4)</sup>	0,7	6,6	0,5	2,3	0,5	12,0	0,5	12,4	0,4	11,7
1972	0,9	7,7	0,6	2,7	0,6	13,1	0,5	12,8	0,5	12,6
1974	1,4	6,9	1,0	5,3	1,3	16,6	1,0	14,9	0,9	13,0
1977	1,7	7,5	1,2	5,5	1,6	18,5	1,1	14,6	1,0	13,8
1980	1,9	7,4	1,3	6,3	1,9	20,2	1,3	14,6	1,2	14,6
1983	2,0	6,6	1,4	6,5	2,2	20,6	1,3	14,3	1,2	14,6
1986 <sup>5)</sup>	2,4	6,9	1,7	7,4	3,6	23,0	1,5	15,0	1,4	15,5
1989 <sup>5)</sup>	2,3	6,5	1,7	7,4	4,3	23,9	1,3	14,2	1,3	15,1
1993 <sup>5)</sup>	2,3	5,4	1,7	8,2	5,7	26,1	1,3	14,3	1,3	14,9
1995 <sup>5)</sup>	2,8	7,2	2,0	9,1	7,4	27,4	1,7	14,7	1,7	15,2

**Gesamtvermögen 20 Mill. DM und mehr**

1953										
1957										
1960	0,1	5,4	0,1	0,5	0,0	5,6	0,1	13,5	0,0	9,5
1963	0,1	5,3	0,1	0,5	0,0	7,0	0,1	12,1	0,0	9,2
1966	0,1	5,5	0,1	0,7	0,1	8,5	0,1	10,7	0,0	9,0
1969 <sup>4)</sup>	0,1	6,2	0,1	0,6	0,1	9,2	0,1	10,0	0,1	9,1
1972	0,1	5,5	0,1	0,7	0,1	10,0	0,1	11,2	0,1	10,1
1974	0,2	4,5	0,1	1,1	0,2	10,2	0,1	12,9	0,1	8,7
1977	0,3	4,0	0,2	1,3	0,2	12,8	0,2	11,8	0,1	10,0
1980	0,4	5,1	0,2	1,7	0,3	16,4	0,2	13,9	0,2	12,3
1983	0,4	5,7	0,2	1,9	0,4	19,4	0,2	15,6	0,2	14,2
1986 <sup>5)</sup>	0,6	6,7	0,3	2,8	0,7	25,7	0,3	20,9	0,3	16,9
1989 <sup>5)</sup>	0,6	5,1	0,3	3,3	0,9	29,6	0,3	20,8	0,3	19,9
1993 <sup>5)</sup>	0,6	4,0	0,3	3,4	1,3	30,3	0,3	20,0	0,3	19,3
1995 <sup>5)</sup>	0,7	3,6	0,4	4,0	1,7	33,1	0,3	20,8	0,3	16,2

**Insgesamt**

1953	100,0	100,0	100,0	100,0	100,0	100,0	100,0	100,0	100,0	100,0
1957	100,0	100,0	100,0	100,0	100,0	100,0	100,0	100,0	100,0	100,0
1960	100,0	100,0	100,0	100,0	100,0	100,0	100,0	100,0	100,0	100,0
1963	100,0	100,0	100,0	100,0	100,0	100,0	100,0	100,0	100,0	100,0
1966	100,0	100,0	100,0	100,0	100,0	100,0	100,0	100,0	100,0	100,0
1969 <sup>4)</sup>	100,0	100,0	100,0	100,0	100,0	100,0	100,0	100,0	100,0	100,0
1972	100,0	100,0	100,0	100,0	100,0	100,0	100,0	100,0	100,0	100,0
1974	100,0	100,0	100,0	100,0	100,0	100,0	100,0	100,0	100,0	100,0
1977	100,0	100,0	100,0	100,0	100,0	100,0	100,0	100,0	100,0	100,0
1980	100,0	100,0	100,0	100,0	100,0	100,0	100,0	100,0	100,0	100,0
1983	100,0	100,0	100,0	100,0	100,0	100,0	100,0	100,0	100,0	100,0
1986 <sup>5)</sup>	100,0	100,0	100,0	100,0	100,0	100,0	100,0	100,0	100,0	100,0
1989 <sup>5)</sup>	100,0	100,0	100,0	100,0	100,0	100,0	100,0	100,0	100,0	100,0
1993 <sup>5)</sup>	100,0	100,0	100,0	100,0	100,0	100,0	100,0	100,0	100,0	100,0
1995 <sup>5)</sup>	100,0	100,0	100,0	100,0	100,0	100,0	100,0	100,0	100,0	100,0

<sup>1)</sup> Seit der Vermögensteuerreform 1974 einschl. Steuerbefreite <sup>2)</sup> Ab 1960 einschl. Saarland <sup>3)</sup> Ab 1974 nur Fälle mit inländischem Grundvermögen.

<sup>4)</sup> Ergebnisse eines Landes geschätzt. <sup>5)</sup> Fiktives Vermögen. Das positive Betriebsvermögen ist hier mit seinem Wert vor der Begünstigung gem.

§ 117a BewG enthalten. Das fiktive Gesamtvermögen setzt sich entsprechend der Rechtslage vor 1986 zusammen.





## 2 Hauptveranlagung 1995

2.1 Unbeschränkt steuerpflichtig  
2.1.1 Vermögensarten, Gesamtvermögen, Freibeträge, steuerpflichtiges

Lfd. Nr.	Gesamtvermögen von ... bis unter ... DM	Vermö							
		Land- und forstwirtschaftliches Vermögen		Grundvermögen				positives ausländisches und begünstigtes steuerpflichtiges inländisches Betriebsvermögen	
		Fälle	1 000 DM	inländisches		ausländisches		Fälle	1 000 DM
1	unter 150 000	5 501	50 707	26 199	2 012 674	217	14 364	2 105	442 774
2	150 000 - 200 000	11 374	101 942	55 749	4 556 104	421	30 733	3 634	729 164
3	200 000 - 250 000	11 835	119 643	57 385	5 435 506	425	33 739	4 157	939 201
4	250 000 - 300 000	16 220	199 273	74 743	8 701 360	778	70 936	7 346	1 892 810
5	300 000 - 400 000	27 934	382 226	127 490	17 308 676	1 547	157 354	14 078	3 733 685
6	400 000 - 500 000	21 178	326 872	95 874	15 656 434	1 529	168 869	13 371	3 975 031
7	500 000 - 1 Mill.	48 614	903 180	211 573	48 547 884	4 783	619 388	41 439	17 212 033
8	1 Mill.-2,5 Mill.	24 763	556 631	101 784	39 943 030	4 173	703 553	30 850	27 084 126
9	2,5 Mill.- 5 Mill.	6 576	209 675	24 343	15 908 290	1 773	434 419	10 962	22 336 733
10	5 Mill.- 10 Mill.	2 902	117 313	9 863	9 458 621	1 031	298 039	5 379	22 168 759
11	10 Mill.- 20 Mill.	1 365	87 645	4 249	5 430 529	627	241 877	2 643	21 010 869
12	20 Mill.- 50 Mill.	716	63 006	2 052	3 609 463	396	220 082	1 323	21 853 395
13	50 Mill.-100 Mill.	241	19 357	544	1 305 024	131	71 488	342	11 418 641
14	100 Mill.-200 Mill.	89	16 218	185	720 914	44	39 646	139	8 560 072
15	200 Mill. und mehr	50	8 355	105	651 053	38	83 201	64	7 277 537
16	Insgesamt ...	179 358	3 162 044	792 138	179 246 563	17 913	3 187 808	137 832	170 634 830

Lfd. Nr.	Gesamtvermögen von ... bis unter ... DM	Vermö									
		negatives Betriebsvermögen		Sonstiges Vermögen im Sinne des § 110				Festverzinsliche Wertpapiere und Zerobonds			
		Fälle	1 000 DM	Kapitalforderungen		Zahlungsmittel, Sparguthaben u. dgl. nach Abzug des Freibetrags		Anteile an Kapitalgesellschaften		Fälle	1 000 DM
17	unter 150 000	559	55 178	40 326	1 156 934	40 714	2 657 073	8 102	448 912	15 680	1 115 483
18	150 000 - 200 000	928	89 418	84 769	2 675 077	83 842	6 840 998	17 705	1 096 155	34 443	2 849 542
19	200 000 - 250 000	1 044	113 628	85 182	3 092 439	81 554	8 204 177	19 736	1 462 078	35 668	3 559 859
20	250 000 - 300 000	1 627	226 893	101 212	4 316 951	94 272	10 828 188	26 132	2 256 837	42 426	4 890 106
21	300 000 - 400 000	3 082	382 865	169 532	8 379 117	152 516	20 812 583	48 480	4 995 036	73 291	10 197 174
22	400 000 - 500 000	2 688	378 127	127 317	7 443 926	109 957	17 945 408	40 961	5 476 877	56 285	9 543 510
23	500 000 - 1 Mill.	8 003	1 362 661	284 305	23 547 464	231 396	49 783 825	109 499	24 121 229	128 259	31 015 194
24	1 Mill.-2,5 Mill.	5 895	1 673 950	143 930	22 367 071	106 491	36 818 141	67 982	36 007 989	64 060	29 200 129
25	2,5 Mill.- 5 Mill.	1 842	805 725	37 194	11 830 012	24 975	15 228 710	19 208	25 619 607	15 538	14 092 589
26	5 Mill.- 10 Mill.	846	729 684	15 986	9 598 071	10 040	9 999 477	8 367	23 047 046	6 510	10 761 461
27	10 Mill.- 20 Mill.	399	884 299	7 092	7 608 164	4 289	7 351 487	3 780	21 093 578	2 954	9 077 527
28	20 Mill.- 50 Mill.	201	822 142	3 593	7 743 306	2 072	6 618 046	1 906	23 429 467	1 507	9 672 833
29	50 Mill.-100 Mill.	83	513 820	986	3 493 973	546	3 252 288	526	17 667 709	426	5 470 177
30	100 Mill.-200 Mill.	10	35 520	346	2 371 290	184	1 529 007	181	11 590 237	149	3 239 492
31	200 Mill. und mehr	12	810 468	198	3 253 939	108	4 005 650	106	35 804 061	80	5 477 007
32	Insgesamt ...	27 019	8 884 378	1 101 968	118 877 733	942 956	201 875 039	372 671	234 116 891	477 276	150 162 083

Lfd. Nr.	Gesamtvermögen von ... bis unter ... DM	Vermögensarten						Rohvermögen		Schulden und	
		Übriges sonstiges Vermögen				Sonstiges Vermögen insgesamt 3)		Steuerpflichtige	1 000 DM	insgesamt	
		dar.: Edelmetalle Perlen, Schmuckgegenstände u. ä.		dar.: Kunstgegenstände und Sammlungen						Fälle	1 000 DM
		Fälle	1 000 DM	Fälle	1 000 DM	Fälle	1 000 DM	Fälle	1 000 DM	Fälle	1 000 DM
33	unter 150 000	408	7 985	34	1 898	46 759	5 451 060	47 157	7 502 197	22 120	1 075 476
34	150 000 - 200 000	911	18 720	84	6 130	94 462	13 826 005	94 941	18 474 600	45 621	1 833 003
35	200 000 - 250 000	1 043	24 945	82	5 410	90 354	17 057 809	90 663	22 623 035	46 512	2 176 393
36	250 000 - 300 000	1 530	40 328	109	7 683	103 611	23 525 446	103 887	32 488 810	57 880	3 984 453
37	300 000 - 400 000	3 064	85 028	287	23 136	165 950	47 515 560	166 274	65 413 877	99 859	7 595 442
38	400 000 - 500 000	2 645	88 068	281	26 216	118 553	44 191 320	118 728	60 543 497	77 973	7 470 711
39	500 000 - 1 Mill.	7 763	370 169	812	97 978	246 269	144 896 632	246 484	197 871 184	182 496	28 337 821
40	1 Mill.-2,5 Mill.	6 606	520 409	935	179 855	111 486	145 531 084	111 556	196 979 362	95 133	31 884 707
41	2,5 Mill.- 5 Mill.	2 803	368 849	543	144 659	25 899	78 414 843	25 905	107 257 611	24 206	18 578 815
42	5 Mill.- 10 Mill.	1 886	338 159	438	156 603	10 357	62 274 671	10 359	86 068 814	10 037	14 998 813
43	10 Mill.- 20 Mill.	1 161	293 675	289	129 074	4 393	52 039 873	4 394	71 616 452	4 309	11 488 472
44	20 Mill.- 50 Mill.	843	318 953	258	197 388	2 109	54 214 330	2 110	73 138 064	2 086	10 081 026
45	50 Mill.-100 Mill.	299	205 313	106	237 395	559	34 463 984	559	43 763 611	554	5 442 238
46	100 Mill.-200 Mill.	106	110 272	47	104 254	187	21 630 426	187	28 720 888	187	3 339 838
47	200 Mill. und mehr	76	300 181	34	40 568	109	52 657 331	109	58 028 519	109	6 699 249
48	Insgesamt ...	31 144	3 091 054	4 339	1 358 247	1 021 051	797 689 974	1 023 313	1 070 490 320	669 082	155 046 456

- 1) Ohne Handelsschiffsvermögen.  
2) Ohne positives ausländisches Betriebsvermögen.  
3) Nach Abzug der Freibeträge nach § 110 Abs. 2 u. 3 BewG.

- 4) Zahl der Steuerpflichtigen wie beim Rohvermögen.  
5) Nur soweit steuerwirksam.

tige natürliche Personen  
Vermögen und Jahressteuerschuld nach der Höhe des Gesamtvermögens

Ansatz des Betriebsvermögens nach § 117a BewG											Lfd. Nr.
begünstigtes steuerpfl. inländ. Betriebsvermögen vor Ansatz		dar. positives Handelsschiffsvermögen		Begünstigung für Betriebsvermögen 1) durch				anzusetzendes begünstigtes Betriebsvermögen insgesamt 2)		Lfd. Nr.	
Fälle	1 000 DM	Fälle	1 000 DM	Freibetrag	Minderansatz	Freibetrag	Minderansatz	Fälle	1 000 DM		
2 105	442 677	2	36	404 686	9 487	27	5	199	28 473	1	
3 630	728 858	8	676	663 245	16 069	676	-	357	48 867	2	
4 149	938 864	6	17	818 764	30 427	15	29	524	89 628	3	
7 334	1 892 299	14	60	1 595 936	77 837	43	305	1 108	218 179	4	
14 068	3 733 036	19	3 409	3 145 503	152 822	1 460	975	2 409	432 276	5	
13 348	3 972 341	34	9 277	3 190 687	200 965	2 431	3 420	2 725	574 837	6	
41 389	17 204 542	141	19 008	11 451 848	1 479 978	5 905	6 541	12 575	4 260 270	7	
30 800	27 067 038	123	26 969	11 108 220	4 040 774	5 264	10 852	16 087	11 901 927	8	
10 937	22 314 963	58	20 824	4 838 025	4 392 649	1 078	9 873	7 877	13 073 338	9	
5 369	22 155 960	26	16 322	2 568 578	4 941 760	931	7 695	4 295	14 636 995	10	
2 635	20 976 224	17	11 922	1 367 363	4 936 091	1 217	5 352	2 236	14 666 181	11	
1 317	21 764 927	6	455	717 158	5 282 561	247	104	1 166	15 764 857	12	
340	11 410 254	2	1 387	191 020	2 809 340	19	684	297	8 409 191	13	
139	8 542 796	2	243	85 081	2 125 866	-	122	130	6 331 727	14	
63	7 208 883	1	0	33 000	1 805 490	0	-	52	5 370 392	15	
137 623	170 353 661	459	110 603	42 179 133	32 302 117	19 316	45 955	52 036	95 807 140	16	

Abs. 1 Nr. 1 - 3 BewG											Lfd. Nr.
Investmentzertifikate und Anteile an offenen Immobilienfonds		Geschäftsguthaben bei Genossenschaften		Ansprüche aus Lebens-, Kapital- und Rentenversicherungen		Kapitalwert von Renten und Nießbrauchsrechten		Übriges sonstiges Vermögen zusammen		Lfd. Nr.	
Fälle	1 000 DM	Fälle	1 000 DM	Fälle	1 000 DM	Fälle	1 000 DM	Fälle	1 000 DM		
6 221	309 223	4 687	12 528	4 056	115 359	1 166	78 162	640	16 923	17	
14 670	829 357	9 852	28 415	7 659	215 128	2 330	184 069	1 390	40 316	18	
16 032	1 081 560	10 373	34 548	8 385	287 225	2 587	244 673	1 564	47 770	19	
19 890	1 549 679	14 236	52 735	13 350	605 268	3 197	353 519	2 310	75 192	20	
36 519	3 346 481	24 904	104 451	24 175	1 216 530	5 671	747 885	4 765	184 000	21	
30 076	3 418 297	18 979	94 361	21 284	1 228 826	4 759	789 357	4 230	197 955	22	
75 658	12 714 907	42 925	254 065	58 090	4 122 915	12 714	3 150 855	13 207	808 245	23	
42 666	14 474 241	20 615	178 533	34 958	3 451 164	8 796	4 115 508	11 897	1 178 279	24	
10 979	7 833 144	4 553	70 920	10 218	1 529 257	2 422	1 942 750	5 051	821 140	25	
4 681	5 955 731	1 730	43 860	4 731	1 006 240	1 039	1 295 534	3 269	797 383	26	
2 112	4 870 166	726	14 425	2 170	680 432	455	749 500	2 015	693 644	27	
1 095	4 819 070	343	52 726	1 121	560 701	209	525 069	1 418	842 253	28	
294	3 143 836	65	1 434	301	232 779	69	563 566	514	651 701	29	
97	2 297 204	29	358	94	94 867	22	221 805	197	290 866	30	
53	3 127 975	16	316	48	54 336	12	465 671	135	471 207	31	
261 043	69 770 870	154 033	943 675	190 640	15 401 025	45 448	15 427 922	52 602	7 116 873	32	

sonstige Abzüge		Gesamtvermögen 4)		Freibeträge nach § 6 VStG 5)			Steuerpflichtiges Vermögen (§ 9 VStG)	Jahressteuerschuld		Lfd. Nr.	
dar. besonderer Abzug bei Landwirten (§ 118 Abs. 1 Nr. 3 BewG)		(\$ 4 Abs. 1 Nr. 1 VStG)		Gesamtbetrag 6)	darunter für / wegen:			1 000 DM	Steuerbelastete		
Fälle	1 000 DM	Fälle	1 000 DM		Fälle	Ehegatten	Kinder				Alters oder Behinderung
447	5 167	6 426 721	6 094 266	-	-	-	27 197	309 225	15 854	2 472	33
884	10 591	16 641 597	14 225 994	-	-	-	61 458	2 368 895	62 521	20 155	34
965	10 634	20 446 642	14 519 266	5 952	316	-	61 449	5 882 492	84 916	51 355	35
1 488	22 172	28 504 357	20 249 762	36 695	1 659	71 465	8 203 118	78 005	71 603	36	36
2 683	41 457	57 818 435	37 512 489	76 089	7 038	116 793	20 223 272	143 635	175 368	37	37
2 158	43 717	53 072 786	29 272 187	64 334	13 312	81 362	23 741 424	117 320	203 166	38	38
4 783	145 583	169 533 363	67 200 121	151 203	67 514	158 978	102 210 178	246 111	853 778	39	39
1 938	96 732	165 094 656	32 161 524	73 396	41 943	67 938	132 877 555	111 554	1 046 223	40	40
397	26 623	88 678 796	7 700 850	17 726	11 806	14 405	80 964 974	25 902	591 841	41	41
177	18 221	71 070 001	3 149 999	7 209	5 480	5 300	67 914 850	10 359	473 225	42	42
62	7 618	60 127 979	1 346 840	3 079	2 441	2 179	58 778 958	4 394	396 058	43	43
44	11 605	63 057 038	664 430	1 533	1 276	1 022	62 391 567	2 110	412 115	44	44
15	657	38 321 374	181 160	403	386	257	38 139 931	559	241 629	45	45
10	590	25 320 851	60 900	137	146	59	25 259 859	187	153 421	46	46
7	951	51 329 270	37 110	83	91	41	51 292 105	109	299 995	47	47
16 058	442 316	915 443 864	234 376 908	437 839	153 408	669 903	680 558 403	903 536	4 992 405	48	48

6) Fallzahl des Grundfreibetrags für den Steuerpflichtigen/ Ehegatten entspricht der Anzahl der Steuerpflichtigen.

2.1 Unbeschränkt steuerpflichtig

2.1.2 Vermögensarten, Gesamtvermögen, steuerpflichtiges Vermögen und Jahres

2.1.2.1 Veranlagte mit überwiegendem land-

Lfd. Nr.	Gesamtvermögen von ... bis unter ... DM	Vermögens					
		Land- und forstwirtschaftliches Vermögen		Grundvermögen		ausländisches	
		Fälle	1 000 DM	Fälle	1 000 DM	Fälle	1 000 DM
1	unter 150 000	101	10 057	53	1 759	2	65
2	150 000 - 200 000	122	14 688	70	3 504	-	-
3	200 000 - 250 000	67	10 527	47	2 703	-	-
4	250 000 - 300 000	90	15 580	68	5 512	-	-
5	300 000 - 400 000	100	22 500	80	6 997	-	-
6	400 000 - 500 000	57	16 329	45	4 918	-	-
7	500 000 - 1 Mill.	69	31 611	53	9 441	2	256
8	1 Mill. - 2,5 Mill.	11	13 387	8	2 932	2	443
9	2,5 Mill. - 5 Mill.	}	5	3	267	-	-
10	5 Mill. - 10 Mill.						
11	10 Mill. - 20 Mill.						
12	20 Mill. - 50 Mill.	-	-	-	-	-	-
13	50 Mill. - 100 Mill.	-	-	-	-	-	-
14	100 Mill. - 200 Mill.	-	-	-	-	-	-
15	200 Mill. und mehr	-	-	-	-	-	-
16	Insgesamt ...	622	167 807	427	38 031	6	764

Lfd. Nr.	Gesamtvermögen von ... bis unter ... DM	Vermögensarten		Rohvermögen		Schulden und	
		Sonstiges Vermögen				insgesamt	
		Fälle	1 000 DM	Steuerpflichtige	1 000 DM	Fälle	1 000 DM
17	unter 150 000	100	4 421	101	16 292	71	2 711
18	150 000 - 200 000	121	6 690	122	24 882	94	3 880
19	200 000 - 250 000	65	5 087	67	18 317	54	3 111
20	250 000 - 300 000	90	8 301	90	29 420	71	4 814
21	300 000 - 400 000	100	12 488	100	41 548	87	7 584
22	400 000 - 500 000	57	10 577	57	31 823	49	6 726
23	500 000 - 1 Mill.	69	16 688	69	58 736	60	14 554
24	1 Mill. - 2,5 Mill.	11	7 196	11	23 959	9	7 802
25	2,5 Mill. - 5 Mill.	}	5	5	39 499	5	3 897
26	5 Mill. - 10 Mill.						
27	10 Mill. - 20 Mill.						
28	20 Mill. - 50 Mill.	-	-	-	-	-	-
29	50 Mill. - 100 Mill.	-	-	-	-	-	-
30	100 Mill. - 200 Mill.	-	-	-	-	-	-
31	200 Mill. und mehr	-	-	-	-	-	-
32	Insgesamt ...	618	77 229	622	284 476	500	55 080

2.1.2.2 Veranlagte mit über

Lfd. Nr.	Gesamtvermögen von ... bis unter ... DM	Vermögens					
		Land- und forstwirtschaftliches Vermögen		Grundvermögen		ausländisches	
		Fälle	1 000 DM	Fälle	1 000 DM	Fälle	1 000 DM
33	unter 150 000	1 789	8 626	9 850	1 295 674	110	9 441
34	150 000 - 200 000	3 194	18 841	16 751	2 623 073	201	21 299
35	200 000 - 250 000	3 104	21 973	14 082	2 862 864	199	22 810
36	250 000 - 300 000	4 341	35 472	17 660	4 443 634	340	44 875
37	300 000 - 400 000	6 784	67 980	26 598	8 332 828	647	96 999
38	400 000 - 500 000	4 672	51 373	17 737	7 162 032	583	97 662
39	500 000 - 1 Mill.	9 640	136 646	34 077	20 878 654	1 443	285 021
40	1 Mill. - 2,5 Mill.	3 458	70 146	11 073	14 003 686	796	233 066
41	2,5 Mill. - 5 Mill.	}	596	1	6 646 588	185	148 121
42	5 Mill. - 10 Mill.						
43	10 Mill. - 20 Mill.						
44	20 Mill. - 50 Mill.	5	1 697	11	371 946	1	71
45	50 Mill. - 100 Mill.	-	-	-	-	-	-
46	100 Mill. - 200 Mill.	-	-	-	-	-	-
47	200 Mill. und mehr	-	-	-	-	-	-
48	Insgesamt ...	37 583	434 583	149 518	68 620 979	4 505	959 365

Fußnoten siehe S. 46/47

lagung 1995

tige natürliche Personen  
 steuerschuld nach Überwiegender Vermögensart und Höhe des Gesamtvermögens  
 und forstwirtschaftlichen Vermögen

arten							Lfd. Nr.
Betriebsvermögen							
vor		nach		negatives		Fälle	1 000 DM
Ansatz § 117a BewG 1)							
Fälle	1 000 DM	Fälle	1 000 DM	Fälle	1 000 DM		
1	51	-	-	1	10	1	
3	449	-	-	-	-	2	
2	315	-	-	-	-	3	
5	875	1	27	-	-	4	
3	1 034	1	119	2	555	5	
4	499	-	-	-	-	6	
12	3 466	3	740	2	0	7	
3	682	-	-	-	-	8	
}	3	1 574	1	325	-	9	
						10	
-	-	-	-	-	-	11	
-	-	-	-	-	-	12	
-	-	-	-	-	-	13	
-	-	-	-	-	-	14	
-	-	-	-	-	-	15	
36	8 944	6	1 210	5	565	16	

sonstige Abzüge		Gesamt- vermögen 2) (\$ 4 Abs. 1 Nr. 1 VStG)	Freibeträge nach § 6 VStG 3)	Steuerpflichtiges Vermögen (\$ 9 VStG)	Jahressteuerschuld		Lfd. Nr.
dar.					Fälle	1 000 DM	
besonderer Abzug bei Landwirten (\$ 118 Abs. 1 Nr. 3 BewG)							
32	477	13 580	13 098	432	18	2	17
42	639	21 002	18 780	2 162	62	10	18
18	237	15 206	11 477	3 697	57	18	19
29	519	24 605	21 200	3 358	36	17	20
43	1 029	33 965	25 913	8 004	67	40	21
22	1 517	25 097	16 083	8 983	54	47	22
28	1 583	44 182	21 866	22 281	68	116	23
}	5	3 397	16 157	4 590	11 562	24	62
						25	62
-	-	35 602	1 780	33 819	5	183	26
-	-	-	-	-	-	-	27
-	-	-	-	-	-	-	28
-	-	-	-	-	-	-	29
-	-	-	-	-	-	-	30
-	-	-	-	-	-	-	31
219	9 397	229 396	134 787	94 298	378	497	32

wiegendem Grundvermögen

arten							Lfd. Nr.
Betriebsvermögen							
vor		nach		negatives		Fälle	1 000 DM
Ansatz § 117a BewG 1)							
Fälle	1 000 DM	Fälle	1 000 DM	Fälle	1 000 DM		
606	111 337	35	3 766	183	14 939	33	
961	168 329	69	5 444	266	21 868	34	
1 070	209 281	105	8 745	255	24 392	35	
1 943	437 095	253	28 515	444	57 007	36	
3 527	825 023	494	56 892	762	80 291	37	
2 960	749 819	498	70 720	622	83 232	38	
7 365	2 378 413	1 852	365 737	1 440	207 658	39	
3 239	1 827 611	1 429	558 508	598	128 232	40	
}	669	943 793	461	487 913	143	41	67 953
						42	67 953
8	56 331	6	39 785	1	82	44	
-	-	-	-	-	-	45	
-	-	-	-	-	-	46	
-	-	-	-	-	-	47	
22 348	7 707 032	5 192	1 626 024	4 714	685 712	48	

2.1 Unbeschränkt steuerpflichtig  
2.1.2 Vermögensarten, Gesamtvermögen, steuerpflichtiges Vermögen und Jahres  
2.1.2.2 Veranlagte mit über

Lfd. Nr.	Gesamtvermögen von ... bis unter ... DM	Vermögensarten		Rohvermögen		Schulden und	
		Sonstiges Vermögen				insgesamt	
		Fälle	1 000 DM	Steuerpflichtige	1 000 DM	Fälle	1 000 DM
1	unter 150 000	9 498	415 084	9 898	1 717 591	6 069	372 417
2	150 000 - 200 000	16 326	899 133	16 798	3 545 923	10 877	619 086
3	200 000 - 250 000	13 819	1 034 663	14 118	3 926 662	9 853	740 050
4	250 000 - 300 000	17 435	1 665 239	17 700	6 160 728	13 084	1 306 276
5	300 000 - 400 000	26 356	3 223 699	26 667	11 698 107	21 020	2 445 401
6	400 000 - 500 000	17 610	2 859 479	17 775	10 158 033	14 812	2 219 124
7	500 000 - 1 Mill.	33 952	8 779 206	34 130	30 237 606	30 294	7 034 544
8	1 Mill. - 2,5 Mill.	11 048	6 256 122	11 089	20 993 296	10 409	5 291 483
9	2,5 Mill. - 5 Mill.	} 1 677	3 196 888	1 680	10 433 387	1 634	3 312 114
10	5 Mill. - 10 Mill.						
11	10 Mill. - 20 Mill.						
12	20 Mill. - 50 Mill.	10	131 961	11	545 378	11	227 983
13	50 Mill. - 100 Mill.	-	-	-	-	-	-
14	100 Mill. - 200 Mill.	-	-	-	-	-	-
15	200 Mill. und mehr	-	-	-	-	-	-
16	Insgesamt ...	147 731	28 461 473	149 866	99 416 710	118 063	23 568 478

## 2.1.2.3 Veranlagte mit über

Lfd. Nr.	Gesamtvermögen von ... bis unter ... DM	Vermögens					
		Land- und forstwirtschaftliches Vermögen		Grundvermögen		ausländisches	
		Fälle	1 000 DM	Fälle	1 000 DM	Fälle	1 000 DM
17	unter 150 000	14	131	40	5 653	-	-
18	150 000 - 200 000	12	106	77	6 356	1	10
19	200 000 - 250 000	29	130	118	10 865	1	30
20	250 000 - 300 000	67	1 523	251	36 399	5	274
21	300 000 - 400 000	148	973	565	71 631	10	346
22	400 000 - 500 000	216	1 654	687	94 666	17	2 425
23	500 000 - 1 Mill.	1 006	8 707	3 665	669 288	92	10 737
24	1 Mill. - 2,5 Mill.	1 637	12 285	5 433	1 572 248	235	31 076
25	2,5 Mill. - 5 Mill.	965	12 026	3 094	1 370 646	218	31 484
26	5 Mill. - 10 Mill.	614	9 429	1 788	1 101 061	174	34 931
27	10 Mill. - 20 Mill.	349	5 076	922	776 677	124	39 885
28	20 Mill. - 50 Mill.	174	4 283	458	503 397	83	52 317
29	50 Mill. - 100 Mill.	56	1 556	109	184 436	21	18 225
30	100 Mill. - 200 Mill.	24	1 865	43	109 404	8	12 276
31	200 Mill. und mehr	6	434	11	30 483	5	1 097
32	Insgesamt ...	5 317	60 179	17 261	6 543 210	994	235 114

Lfd. Nr.	Gesamtvermögen von ... bis unter ... DM	Vermögensarten		Rohvermögen		Schulden und	
		Sonstiges Vermögen				insgesamt	
		Fälle	1 000 DM	Steuerpflichtige	1 000 DM	Fälle	1 000 DM
33	unter 150 000	82	5 048	85	30 599	73	19 076
34	150 000 - 200 000	147	9 779	153	49 515	127	22 570
35	200 000 - 250 000	193	16 851	201	88 885	167	42 934
36	250 000 - 300 000	335	52 173	346	247 984	308	152 857
37	300 000 - 400 000	750	92 777	763	437 600	672	169 112
38	400 000 - 500 000	848	124 540	858	591 520	769	204 513
39	500 000 - 1 Mill.	4 233	962 683	4 270	4 461 846	3 912	1 327 564
40	1 Mill. - 2,5 Mill.	5 957	2 822 116	5 986	12 532 879	5 681	2 861 500
41	2,5 Mill. - 5 Mill.	3 299	3 271 241	3 302	14 098 082	3 207	2 513 554
42	5 Mill. - 10 Mill.	1 892	3 577 016	1 894	15 535 966	1 865	2 381 601
43	10 Mill. - 20 Mill.	952	3 629 484	953	15 124 960	941	2 046 285
44	20 Mill. - 50 Mill.	470	3 837 601	470	15 903 986	466	1 667 877
45	50 Mill. - 100 Mill.	112	1 881 835	112	8 280 249	111	841 842
46	100 Mill. - 200 Mill.	43	1 201 570	43	5 982 378	43	569 987
47	200 Mill. und mehr	11	940 852	11	4 369 848	11	442 466
48	Insgesamt ...	19 324	22 425 566	19 447	97 736 296	18 353	15 263 738

Fußnoten siehe S. 46/47

lagung 1995

tige natürliche Personen  
steuerschuld nach Überwiegender Vermögensart und Höhe des Gesamtvermögens  
wiegendem Grundvermögen

sonstige Abzüge		Gesamt- vermögen 2) (\$ 4 Abs. 1 Nr. 1 VStG)	Freibeträge nach § 6 VStG 3)	Steuerpflichtiges Vermögen (\$ 9 VStG)	Jahressteuerschuld		Lfd. Nr.
dar. besonderer Abzug bei Landwirten (\$ 118 Abs. 1 Nr. 3 BewG)					Steuer- belastete	1 000 DM	
Fälle	1 000 DM						
58	142	1 345 174	1 292 328	47 820	2 553	413	1
106	530	2 926 837	2 574 327	344 136	9 972	3 125	2
106	1 469	3 186 612	2 358 561	821 005	12 692	7 665	3
198	1 422	4 854 452	3 741 528	1 104 100	11 541	10 365	4
326	3 247	9 252 706	6 461 529	2 777 821	21 965	25 984	5
253	2 627	7 938 909	4 642 992	3 287 004	17 479	30 639	6
581	11 750	23 203 062	9 793 639	13 392 378	34 050	124 815	7
196	6 223	15 701 813	3 272 310	12 424 008	11 088	114 362	8
} 23	922	7 121 273	494 260	6 626 170	1 679	59 391	9
							10
-	-	317 395	3 470	319 919	11	2 767	12
-	-	-	-	-	-	-	13
-	-	-	-	-	-	-	14
-	-	-	-	-	-	-	15
1 847	28 331	75 848 232	34 634 944	41 138 461	123 020	379 527	16

wiegendem Betriebsvermögen

arten							Lfd. Nr.
Betriebsvermögen							
vor		Ansatz § 117a BewG 1)		nach		negatives	
Fälle	1 000 DM	Fälle	1 000 DM	Fälle	1 000 DM	Fälle	1 000 DM
85	68 421	85	19 767	-	-	-	-
153	119 759	153	33 264	-	-	-	-
201	182 284	201	61 009	-	-	-	-
346	387 967	346	157 614	-	-	-	-
763	753 026	763	271 874	-	-	-	-
858	934 231	858	368 235	-	-	-	-
4 270	5 952 407	4 270	2 810 431	-	-	-	-
5 986	13 974 562	5 986	8 095 155	-	-	-	-
3 302	14 377 384	3 302	9 412 684	-	-	-	-
1 894	15 518 716	1 894	10 813 528	-	-	-	-
953	14 809 333	953	10 673 838	-	-	-	-
470	15 621 262	470	11 506 389	-	-	-	-
112	8 329 690	112	6 194 197	-	-	-	-
43	6 250 014	43	4 657 262	-	-	-	-
11	4 527 715	11	3 396 981	-	-	-	-
19 447	101 806 770	19 447	68 472 228	-	-	-	-

sonstige Abzüge		Gesamt- vermögen 2) (\$ 4 Abs. 1 Nr. 1 VStG)	Freibeträge nach § 6 VStG 3)	Steuerpflichtiges Vermögen (\$ 9 VStG)	Jahressteuerschuld		Lfd. Nr.
dar. besonderer Abzug bei Landwirten (\$ 118 Abs. 1 Nr. 3 BewG)					Steuer- belastete	1 000 DM	
Fälle	1 000 DM						
1	3	11 523	10 561	914	40	4	33
-	-	26 945	20 892	5 979	118	30	34
1	0	45 952	31 339	14 513	169	73	35
2	59	95 127	69 742	25 205	248	126	36
3	4	268 488	169 605	98 510	671	498	37
11	107	387 007	217 952	168 614	832	858	38
26	329	3 134 282	1 285 371	1 846 775	4 256	9 724	39
33	370	9 671 379	1 869 910	7 804 472	5 986	43 038	40
16	1 809	11 584 529	1 061 190	10 521 674	5 302	59 302	41
14	3 080	13 154 365	604 450	12 548 949	1 894	70 055	42
5	882	13 078 675	305 850	12 772 353	953	71 334	43
13	3 462	14 236 109	157 340	14 078 534	470	77 767	44
1	24	7 438 406	36 740	7 401 608	112	40 439	45
2	66	5 412 390	14 480	5 397 891	43	29 188	46
-	-	3 927 382	2 770	3 924 606	11	20 659	47
128	10 195	82 472 558	5 852 192	76 610 597	19 105	423 094	48

2.1 Unbeschränkt steuerpflichtig  
 2.1.2 Vermögensarten, Gesamtvermögen, steuerpflichtiges Vermögen und Jahres  
 2.1.2.4 Veranlagte mit über

Lfd. Nr.	Gesamtvermögen von ... bis unter ... DM	Vermögens					
		Land- und forstwirtschaftliches Vermögen		Grundvermögen			
		Fälle	1 000 DM	inländisches		ausländisches	
Fälle	1 000 DM			Fälle	1 000 DM		
1	unter 150 000	3 597	31 894	16 256	709 588	105	4 858
2	150 000 - 200 000	8 046	68 308	38 851	1 923 171	219	9 484
3	200 000 - 250 000	8 635	87 014	43 138	2 559 074	225	10 900
4	250 000 - 300 000	11 722	146 698	56 764	4 215 815	433	25 787
5	300 000 - 400 000	20 902	290 773	100 247	8 897 221	890	60 010
6	400 000 - 500 000	16 233	257 517	77 405	8 394 818	929	68 782
7	500 000 - 1 Mill.	37 899	726 216	173 778	26 990 502	3 246	323 374
8	1 Mill. - 2,5 Mill.	19 657	460 812	85 270	24 364 164	3 140	438 968
9	2,5 Mill. - 5 Mill.	5 144	173 015	19 922	10 534 693	1 426	304 931
10	5 Mill. - 10 Mill.	2 185	97 899	7 779	6 551 571	811	221 667
11	10 Mill. - 20 Mill.	985	62 230	3 268	3 816 938	493	193 375
12	20 Mill. - 50 Mill.	537	57 027	1 583	2 734 120	312	167 694
13	50 Mill. - 100 Mill.	185	17 801	435	1 120 588	110	53 263
14	100 Mill. - 200 Mill.	65	14 352	142	611 510	36	27 370
15	200 Mill. und mehr	44	7 921	94	620 570	33	82 103
16	Insgesamt ...	135 836	2 499 475	624 932	104 044 343	12 408	1 992 565

Lfd. Nr.	Gesamtvermögen von ... bis unter ... DM	Vermögensarten				Schulden und	
		Sonstiges Vermögen		Rohvermögen		insgesamt	
		Fälle	1 000 DM	Steuerpflichtige	1 000 DM	Fälle	1 000 DM
17	unter 150 000	37 073	5 026 508	37 073	5 737 716	15 907	681 272
18	150 000 - 200 000	77 868	12 910 403	77 868	14 854 280	34 523	1 187 466
19	200 000 - 250 000	76 277	16 001 207	76 277	18 589 171	36 438	1 390 298
20	250 000 - 300 000	85 751	21 799 732	85 751	26 050 679	44 417	2 520 506
21	300 000 - 400 000	138 744	44 186 596	138 744	53 236 621	78 080	4 973 346
22	400 000 - 500 000	100 038	41 197 325	100 038	49 762 120	62 343	5 040 348
23	500 000 - 1 Mill.	208 015	135 137 055	208 015	163 112 996	148 230	19 961 158
24	1 Mill. - 2,5 Mill.	94 470	136 445 649	94 470	163 429 228	79 034	23 723 922
25	2,5 Mill. - 5 Mill.	21 275	73 198 175	21 275	86 862 329	19 712	14 205 358
26	5 Mill. - 10 Mill.	8 168	57 806 200	8 168	67 668 189	7 880	11 694 684
27	10 Mill. - 20 Mill.	3 381	48 044 605	3 381	55 180 465	3 308	8 908 607
28	20 Mill. - 50 Mill.	1 629	50 244 768	1 629	56 688 700	1 609	8 185 166
29	50 Mill. - 100 Mill.	447	32 582 150	447	35 483 363	443	4 600 396
30	100 Mill. - 200 Mill.	144	20 428 856	144	22 738 311	144	2 829 850
31	200 Mill. und mehr	98	51 716 479	98	53 658 671	98	6 256 783
32	Insgesamt ...	853 378	746 725 707	853 378	873 052 838	532 166	116 159 160

1) Einschl. positivem ausländischen Betriebsvermögen.

2) Zahl der Steuerpflichtigen wie beim Rohvermögen.

 2.1.3 Vermögensarten, Gesamtvermögen, steuerpflichtiges Vermögen und Jahressteuer  
 2.1.3.1 Erwerbs

Lfd. Nr.	Gesamtvermögen von ... bis unter ... DM	Vermögens					
		Land- und forstwirtschaftliches Vermögen		Grundvermögen			
		Fälle	1 000 DM	Fälle	1 000 DM	Fälle	1 000 DM
33	unter 150 000	2 161	30 674	9 065	739 735	93	7 498
34	150 000 - 200 000	4 088	61 094	16 605	1 410 260	157	12 662
35	200 000 - 250 000	4 369	74 580	17 184	1 754 517	170	14 789
36	250 000 - 300 000	6 958	135 129	25 970	3 431 153	353	38 238
37	300 000 - 400 000	12 601	268 518	46 162	7 110 516	703	79 513
38	400 000 - 500 000	10 501	244 834	38 996	7 182 606	766	95 632
39	500 000 - 1 Mill.	27 538	721 503	101 718	26 097 274	2 745	389 829
40	1 Mill. - 2,5 Mill.	15 739	465 417	57 505	24 487 302	2 602	449 800
41	2,5 Mill. - 5 Mill.	4 863	182 807	16 362	11 089 147	1 264	310 051
42	5 Mill. - 10 Mill.	2 314	104 847	7 372	7 130 469	796	225 643
43	10 Mill. - 20 Mill.	1 140	75 157	3 330	4 377 392	515	186 212
44	20 Mill. - 50 Mill.	625	61 251	1 698	2 910 397	328	187 591
45	50 Mill. - 100 Mill.	203	18 329	437	1 044 758	102	56 620
46	100 Mill. - 200 Mill.	79	15 751	164	636 100	38	38 087
47	200 Mill. und mehr	47	8 334	95	622 900	33	40 311
48	Insgesamt ...	93 226	2 468 225	342 663	100 024 526	10 665	2 132 476

Fußnoten siehe S. 64/65



lagung 1995

tige natürliche Personen  
 steuerschuld nach überwiegender Vermögensart und Höhe des Gesamtvermögens  
 wiegendem sonstigen Vermögen

Betriebsvermögen							Lfd. Nr.
vor		nach		negatives			
Ansatz § 117a BewG 1)							
Fälle	1 000 DM	Fälle	1 000 DM	Fälle	1 000 DM		
1 413	262 966	80	5 038	375	40 169	1	
2 517	440 626	140	10 465	662	67 550	2	
2 884	547 322	228	20 212	789	89 237	3	
5 052	1 066 873	523	32 539	1 183	169 886	4	
9 785	2 154 603	1 167	104 041	2 318	302 020	5	
9 549	2 290 483	1 410	138 574	2 066	294 895	6	
29 792	8 877 747	6 527	1 090 853	6 561	1 155 003	7	
21 622	11 281 271	8 736	3 265 354	5 097	1 545 718	8	
7 148	7 375 233	4 265	3 408 504	1 740	756 990	9	
3 355	6 418 812	2 324	3 706 778	812	715 925	10	
1 661	6 071 517	1 269	3 942 157	392	878 839	11	
845	6 175 802	700	4 307 152	200	822 060	12	
230	3 088 951	187	2 223 381	83	513 820	13	
96	2 310 059	87	1 691 742	10	35 520	14	
53	2 749 822	43	2 042 065	12	810 468	15	
96 002	61 112 085	27 686	25 988 848	22 300	8 198 100	16	

sonstige Abzüge		Gesamt- vermögen 2) (\$ 4 Abs. 1 Nr. 1 VStG)	Freibeträge nach \$ 6 VStG 3)	Steuerpflichtiges Vermögen (\$ 9 VStG)	Jahressteuerschuld		Lfd. Nr.
dar.					Steuer- belastete	1 000 DM	
besonderer Abzug bei Landwirten (\$ 118 Abs. 1 Nr. 3 BewG)							
Fälle	1 000 DM						
356	4 545	5 056 444	4 778 279	259 959	13 243	2 053	17
736	9 422	13 666 814	11 611 995	2 016 618	52 369	16 990	18
840	8 929	17 198 873	12 117 889	5 043 277	71 998	43 598	19
1 259	20 172	23 530 173	16 417 292	7 070 455	66 180	61 095	20
2 311	37 177	48 263 276	30 855 452	17 338 937	120 942	148 846	21
1 872	39 467	44 721 773	24 395 160	20 276 823	98 955	171 622	22
4 148	131 920	143 151 837	56 099 245	86 948 744	207 737	719 123	23
1 704	86 742	139 705 306	27 020 714	112 637 513	94 469	888 761	24
363	24 045	72 656 971	6 253 020	66 393 315	21 273	496 058	25
159	14 991	55 973 505	2 454 659	53 514 807	8 168	386 700	26
56	6 732	46 271 857	1 022 480	45 247 695	3 381	318 102	27
31	8 143	48 503 534	503 620	47 999 114	1 629	331 581	28
14	633	30 882 967	144 420	30 738 323	447	201 190	29
8	523	19 908 460	46 420	19 861 968	144	124 234	30
7	951	47 401 888	34 340	47 367 499	98	279 336	31
13 864	394 393	756 893 678	193 754 985	562 715 047	761 033	4 189 287	32

3) Nur soweit steuerwirksam.

\*)  
 schuld nach der Beteiligung am Erwerbsleben und Höhe des Gesamtvermögens  
 t ä t i g e

Betriebsvermögen							Lfd. Nr.
vor		nach		negatives			
Ansatz § 117a BewG 1)							
Fälle	1 000 DM	Fälle	1 000 DM	Fälle	1 000 DM		
1 783	384 290	177	26 927	460	45 775	33	
3 060	631 566	318	43 916	737	72 443	34	
3 512	809 278	457	80 859	797	88 920	35	
6 446	1 712 834	1 020	207 408	1 305	197 010	36	
12 383	3 378 436	2 213	398 160	2 403	323 819	37	
11 938	3 646 398	2 535	533 430	2 132	329 065	38	
37 286	16 024 018	11 792	4 030 166	6 127	1 162 691	39	
27 630	25 233 915	15 005	11 170 564	4 004	1 433 073	40	
9 864	20 866 111	7 334	12 257 466	1 296	672 283	41	
4 877	20 968 082	4 029	13 891 077	580	541 785	42	
2 382	19 586 294	2 061	13 710 850	295	827 431	43	
1 222	20 906 442	1 103	15 173 885	149	782 062	44	
314	10 656 069	277	7 854 645	63	419 465	45	
131	8 413 659	125	6 241 657	8	28 273	46	
61	7 007 334	51	5 237 519	8	790 192	47	
122 889	160 224 666	48 497	90 858 528	20 364	7 708 266	48	

2.1 Unbeschränkt steuerpflichtig  
2.1.3 Vermögensarten, Gesamtvermögen, steuerpflichtiges Vermögen und Jahressteuer  
2.1.3.1 Erwerb

Lfd. Nr.	Gesamtvermögen von ... bis unter ... DM	Vermögensarten		Rohvermögen		Schulden und	
		Sonstiges Vermögen				insgesamt	
		Fälle	1 000 DM	Steuerpflichtige	1 000 DM	Fälle	1 000 DM
1	unter 150 000	17 587	2 355 943	17 671	3 115 002	10 055	711 146
2	150 000 - 200 000	30 584	5 010 580	30 694	6 466 071	17 903	1 104 103
3	200 000 - 250 000	28 104	5 896 811	28 186	7 732 637	17 794	1 358 830
4	250 000 - 300 000	35 674	8 913 180	35 762	12 528 098	24 899	2 722 587
5	300 000 - 400 000	58 737	18 184 250	58 847	25 717 138	43 516	5 187 841
6	400 000 - 500 000	46 620	18 503 528	46 686	26 230 966	36 665	5 324 196
7	500 000 - 1 Mill.	114 099	70 794 372	114 203	100 870 452	97 059	21 524 701
8	1 Mill. - 2,5 Mill.	61 401	82 349 431	61 447	117 489 440	56 585	25 118 934
9	2,5 Mill. - 5 Mill.	17 178	51 201 167	17 181	74 368 356	16 506	15 155 688
10	5 Mill. - 10 Mill.	7 662	44 649 730	7 662	65 460 000	7 513	12 660 204
11	10 Mill. - 20 Mill.	3 428	39 443 639	3 429	56 965 820	3 379	9 891 456
12	20 Mill. - 50 Mill.	1 733	43 337 170	1 733	60 888 233	1 718	8 901 891
13	50 Mill. - 100 Mill.	447	26 181 356	447	34 742 243	444	4 211 812
14	100 Mill. - 200 Mill.	165	18 608 291	165	25 511 613	165	3 066 380
15	200 Mill. und mehr	97	48 915 488	97	54 034 359	97	6 491 836
16	Insgesamt ...	423 516	484 344 938	424 210	672 120 427	334 298	123 431 606

## 2.1.3.2 Selb

Lfd. Nr.	Gesamtvermögen von ... bis unter ... DM	Vermögens					
		Land- und forstwirtschaftliches Vermögen		Grundvermögen			
		Fälle	1 000 DM	inländisches		ausländisches	
				Fälle	1 000 DM	Fälle	1 000 DM
17	unter 150 000	1 196	26 370	2 878	297 230	37	4 276
18	150 000 - 200 000	2 309	53 883	5 365	565 800	63	6 107
19	200 000 - 250 000	2 600	65 920	6 246	810 199	80	8 141
20	250 000 - 300 000	4 526	124 563	11 416	1 829 175	200	24 613
21	300 000 - 400 000	8 601	248 892	22 156	3 957 476	420	49 179
22	400 000 - 500 000	7 296	225 958	20 355	4 269 575	436	56 344
23	500 000 - 1 Mill.	20 004	675 984	59 008	16 713 127	1 745	246 404
24	1 Mill. - 2,5 Mill.	12 045	426 094	37 804	17 236 339	1 829	320 407
25	2,5 Mill. - 5 Mill.	3 871	169 996	11 792	8 434 772	977	233 249
26	5 Mill. - 10 Mill.	1 912	96 163	5 557	5 604 492	624	181 680
27	10 Mill. - 20 Mill.	951	71 965	2 612	3 598 407	421	151 058
28	20 Mill. - 50 Mill.	553	60 337	1 385	2 519 520	282	172 169
29	50 Mill. - 100 Mill.	177	13 058	362	932 861	80	44 041
30	100 Mill. - 200 Mill.	72	15 558	142	616 865	33	36 456
31	200 Mill. und mehr	39	8 097	80	567 137	28	38 806
32	Insgesamt ...	66 152	2 282 836	187 158	67 952 975	7 255	1 572 931

Lfd. Nr.	Gesamtvermögen von ... bis unter ... DM	Vermögensarten		Rohvermögen		Schulden und	
		Sonstiges Vermögen				insgesamt	
		Fälle	1 000 DM	Steuerpflichtige	1 000 DM	Fälle	1 000 DM
33	unter 150 000	4 715	686 022	4 760	995 658	3 461	348 937
34	150 000 - 200 000	8 398	1 404 655	8 451	2 009 943	6 204	531 100
35	200 000 - 250 000	8 960	1 923 048	9 006	2 803 629	6 865	753 473
36	250 000 - 300 000	14 435	3 632 380	14 491	5 619 847	11 573	1 639 646
37	300 000 - 400 000	26 628	8 093 144	26 704	12 421 291	21 913	3 079 095
38	400 000 - 500 000	23 515	9 070 975	23 557	13 824 911	19 735	3 262 862
39	500 000 - 1 Mill.	64 956	39 322 064	65 036	59 609 089	57 189	13 954 802
40	1 Mill. - 2,5 Mill.	39 951	51 334 934	39 984	78 134 380	37 106	17 445 933
41	2,5 Mill. - 5 Mill.	12 313	34 242 883	12 316	53 777 795	11 854	11 276 511
42	5 Mill. - 10 Mill.	5 750	31 143 478	5 750	49 445 217	5 633	9 701 729
43	10 Mill. - 20 Mill.	2 676	28 380 554	2 677	44 539 811	2 634	7 822 841
44	20 Mill. - 50 Mill.	1 403	32 875 046	1 403	49 491 562	1 391	7 330 892
45	50 Mill. - 100 Mill.	369	20 446 906	369	28 658 104	366	3 516 136
46	100 Mill. - 200 Mill.	142	15 219 901	142	22 088 428	142	2 831 513
47	200 Mill. und mehr	82	41 598 066	82	46 752 678	82	6 244 661
48	Insgesamt ...	214 293	319 374 076	214 728	470 172 344	186 148	89 740 132

Fußnoten siehe S. 64/65

lagung 1995

tige natürliche Personen \*)  
 schuld nach der Beteiligung am Erwerbsleben und Höhe des Gesamtvermögens  
 t ä t i g e

sonstige Abzüge		Gesamt- vermögen 2) (\$ 4 Abs. 1 Nr. 1 VStG)	Freibeträge nach \$ 6 VStG 3)	Steuerpflichtiges Vermögen (\$ 9 VStG)	Jahressteuerschuld		Lfd. Nr.
dar.					Steuer- belastete	1 000 DM	
besonderer Abzug bei Landwirten (\$ 118 Abs. 1 Nr. 3 BewG)							
Fälle	1 000 DM						
362	4 832	2 403 856	2 157 255	237 849	12 145	1 884	1
712	10 362	5 361 967	3 904 457	1 442 404	28 115	12 295	2
761	10 206	6 373 806	3 963 428	2 396 404	25 723	20 637	3
1 192	21 516	9 805 511	6 704 827	3 083 002	29 522	26 276	4
2 213	40 409	20 529 297	12 797 876	7 702 231	54 023	65 168	5
1 796	42 576	20 906 770	11 691 723	9 191 852	45 823	76 553	6
4 207	142 781	79 345 751	33 938 680	45 350 069	113 926	366 868	7
1 747	95 586	92 370 506	19 435 984	72 903 861	61 446	554 228	8
361	26 179	59 212 667	5 500 340	53 703 711	17 179	381 222	9
164	18 008	52 799 796	2 477 099	50 318 882	7 662	342 465	10
55	7 597	47 074 364	1 103 960	45 968 706	3 429	305 493	11
41	11 596	51 986 342	569 020	51 416 462	1 733	335 775	12
14	654	30 530 431	152 150	30 378 056	447	188 459	13
10	590	22 445 233	55 080	22 390 071	165	134 589	14
7	951	47 542 523	33 420	47 509 054	97	276 148	15
13 642	433 843	548 688 821	104 485 239	443 932 614	401 435	3 088 059	16

ständige

arten							Lfd. Nr.
Betriebsvermögen							
vor		nach		negatives			
Ansatz \$ 117a BewG 1)							
Fälle	1 000 DM	Fälle	1 000 DM	Fälle	1 000 DM		
1 614	341 682	148	22 427	392	40 666	17	
2 746	570 067	280	38 668	603	59 170	18	
3 214	741 320	412	72 108	628	75 787	19	
5 930	1 587 933	920	192 807	1 118	183 691	20	
11 446	3 114 632	2 029	354 232	1 973	281 632	21	
10 968	3 358 067	2 308	483 829	1 726	281 771	22	
33 886	14 561 363	10 639	3 613 374	4 856	961 862	23	
24 791	22 690 901	13 524	9 976 973	2 989	1 160 367	24	
8 841	19 171 595	6 737	11 269 631	936	572 735	25	
4 403	19 442 803	3 729	12 882 373	413	462 968	26	
2 151	18 307 311	1 910	12 827 026	217	489 199	27	
1 127	19 989 289	1 039	14 517 863	113	653 373	28	
294	10 274 789	265	7 576 214	40	354 976	29	
125	8 392 057	122	6 227 378	4	27 730	30	
54	7 001 847	50	5 234 641	7	694 090	31	
111 590	149 545 657	44 112	85 289 544	16 015	6 300 018	32	

sonstige Abzüge		Gesamt- vermögen 2) (\$ 4 Abs. 1 Nr. 1 VStG)	Freibeträge nach \$ 6 VStG 3)	Steuerpflichtiges Vermögen (\$ 9 VStG)	Jahressteuerschuld		Lfd. Nr.
dar.					Steuer- belastete	1 000 DM	
besonderer Abzug bei Landwirten (\$ 118 Abs. 1 Nr. 3 BewG)							
Fälle	1 000 DM						
334	4 790	646 721	594 760	49 562	2 523	375	33
683	10 240	1 478 843	1 153 513	321 193	6 803	2 639	34
716	10 160	2 050 156	1 400 863	644 812	7 730	5 457	35
1 136	21 402	3 980 201	3 007 270	965 747	10 269	8 186	36
2 115	39 696	9 342 196	6 409 136	2 919 870	23 266	24 621	37
1 732	42 274	10 562 049	6 267 996	4 282 366	23 086	35 954	38
4 059	140 676	45 654 287	19 857 239	25 764 627	64 874	212 002	39
1 686	90 760	60 688 447	12 742 492	47 926 047	39 983	369 127	40
346	25 935	42 501 284	3 931 140	38 563 953	12 315	276 311	41
155	17 982	39 743 488	1 848 260	37 892 357	5 750	258 845	42
52	7 398	36 716 970	860 780	35 854 868	2 677	240 181	43
41	11 596	42 160 670	458 860	41 701 116	1 403	272 823	44
13	329	25 141 968	125 370	25 016 410	369	156 501	45
10	590	19 256 915	48 200	19 208 643	142	116 577	46
7	951	40 508 017	28 230	40 479 746	82	238 872	47
13 085	424 778	380 432 212	58 734 109	321 591 317	201 272	2 218 471	48

2.1 Unbeschränkt steuerpflichtig  
2.1.3 Vermögensarten, Gesamtvermögen, steuerpflichtiges Vermögen und Jahressteuer  
2.1.3.3 Land- und

Lfd. Nr.	Gesamtvermögen von ... bis unter ... DM	Vermögens					
		Land- und forstwirtschaftliches Vermögen		Grundvermögen			
		Fälle	1 000 DM	inländisches		ausländisches	
		Fälle	1 000 DM	Fälle	1 000 DM	Fälle	1 000 DM
1	unter 150 000	659	24 208	386	26 008	5	1 556
2	150 000 - 200 000	1 363	49 521	737	53 054	5	388
3	200 000 - 250 000	1 463	59 711	892	84 656	5	338
4	250 000 - 300 000	2 222	110 811	1 457	163 824	9	1 125
5	300 000 - 400 000	4 012	221 183	2 866	384 652	13	805
6	400 000 - 500 000	3 201	203 907	2 419	379 916	22	3 248
7	500 000 - 1 Mill.	7 088	586 592	5 984	1 349 725	55	9 745
8	1 Mill. - 2,5 Mill.	2 855	349 262	2 711	1 075 097	57	10 271
9	2,5 Mill. - 5 Mill.	583	129 800	588	450 315	22	8 471
10	5 Mill. - 10 Mill.	219	73 221	231	254 776	22	6 018
11	10 Mill. - 20 Mill.	75	52 467	78	163 068	9	7 414
12	20 Mill. - 50 Mill.	45	28 349	50	90 209	13	21 156
13	50 Mill. - 100 Mill.	11	6 481	13	53 113	-	-
14	100 Mill. - 200 Mill.	7	8 515	8	73 350	3	7 463
15	200 Mill. und mehr	5	5 956	5	45 746	4	4 621
16	Insgesamt ...	23 808	1 909 982	18 425	4 647 509	244	82 618

Lfd. Nr.	Gesamtvermögen von ... bis unter ... DM	Vermögensarten		Rohvermögen		Schulden und	
		Sonstiges Vermögen				insgesamt	
		Fälle	1 000 DM	Steuerpflichtige	1 000 DM	Fälle	1 000 DM
17	unter 150 000	802	104 161	807	155 482	606	45 587
18	150 000 - 200 000	1 584	236 792	1 587	338 894	1 189	60 776
19	200 000 - 250 000	1 647	315 430	1 655	466 553	1 289	90 592
20	250 000 - 300 000	2 404	550 930	2 410	823 315	1 981	161 716
21	300 000 - 400 000	4 326	1 216 472	4 340	1 826 002	3 653	312 859
22	400 000 - 500 000	3 421	1 248 630	3 427	1 838 890	2 938	307 639
23	500 000 - 1 Mill.	7 548	4 405 350	7 554	6 367 110	6 792	1 167 650
24	1 Mill. - 2,5 Mill.	3 056	3 992 823	3 057	5 477 055	2 854	1 000 906
25	2,5 Mill. - 5 Mill.	635	2 223 315	635	2 897 029	616	721 012
26	5 Mill. - 10 Mill.	246	1 648 059	246	2 081 817	237	447 280
27	10 Mill. - 20 Mill.	79	1 097 460	79	1 409 648	78	331 270
28	20 Mill. - 50 Mill.	50	1 624 285	50	1 911 120	50	358 359
29	50 Mill. - 100 Mill.	13	817 185	13	975 505	13	147 583
30	100 Mill. - 200 Mill.	8	1 277 539	8	1 377 577	8	200 062
31	200 Mill. und mehr	5	4 295 089	5	4 363 853	5	551 338
32	Insgesamt ...	25 824	25 053 519	25 873	32 309 856	22 309	5 904 630

## 2.1.3.4 Gewerbe

Lfd. Nr.	Gesamtvermögen von ... bis unter ... DM	Vermögens					
		Land- und forstwirtschaftliches Vermögen		Grundvermögen			
		Fälle	1 000 DM	inländisches		ausländisches	
		Fälle	1 000 DM	Fälle	1 000 DM	Fälle	1 000 DM
33	unter 150 000	462	1 952	1 735	187 258	16	1 295
34	150 000 - 200 000	794	3 664	3 192	355 137	35	3 174
35	200 000 - 250 000	991	4 950	3 721	513 764	42	3 643
36	250 000 - 300 000	1 945	11 604	7 067	1 188 727	113	13 701
37	300 000 - 400 000	3 848	23 357	13 464	2 500 219	218	23 946
38	400 000 - 500 000	3 391	17 813	12 165	2 647 150	224	28 821
39	500 000 - 1 Mill.	10 069	66 995	34 360	9 851 673	912	126 408
40	1 Mill. - 2,5 Mill.	7 018	57 689	23 026	10 544 402	1 096	189 907
41	2,5 Mill. - 5 Mill.	2 575	30 045	8 006	5 488 747	662	161 319
42	5 Mill. - 10 Mill.	1 403	18 537	4 090	3 829 705	447	120 684
43	10 Mill. - 20 Mill.	774	16 475	2 078	2 616 634	339	113 913
44	20 Mill. - 50 Mill.	435	25 604	1 121	1 906 359	216	106 364
45	50 Mill. - 100 Mill.	132	4 212	278	662 410	64	34 389
46	100 Mill. - 200 Mill.	57	6 123	112	463 648	23	18 745
47	200 Mill. und mehr	28	2 029	52	432 501	19	27 214
48	Insgesamt ...	33 922	291 049	114 467	43 188 335	4 426	973 523

Fußnoten siehe S. 64/65

lagung 1995

tige natürliche Personen \*)  
 schuld nach der Beteiligung am Erwerbsleben und Höhe des Gesamtvermögens  
 Forstwirte

arten							Lfd. Nr.
Betriebsvermögen							
vor		nach		negatives		Lfd. Nr.	
Ansatz § 117a BewG 1)							
Fälle	1 000 DM	Fälle	1 000 DM	Fälle	1 000 DM		
19	3 076	1	135	3	587	1	
30	4 312	2	136	6	997	2	
40	19 967	7	7 512	8	1 093	3	
66	13 156	5	561	25	3 936	4	
181	41 960	16	6 303	24	3 413	5	
158	42 075	24	8 051	38	4 861	6	
495	169 563	117	35 625	133	19 927	7	
333	220 342	132	87 124	99	37 523	8	
124	192 750	71	108 086	37	22 958	9	
70	183 338	37	117 568	21	17 825	10	
31	151 428	19	105 647	10	16 408	11	
20	211 327	17	147 822	1	700	12	
6	185 492	6	136 869	1	38 143	13	
5	17 595	5	11 534	1	825	14	
3	19 460	3	12 448	-	-	15	
1 581	1 469 842	462	785 422	407	169 194	16	

sonstige Abzüge		Gesamt- vermögen 2) (\$ 4 Abs. 1 Nr. 1 VStG)	Freibeträge nach § 6 VStG 3)	Steuerpflichtiges Vermögen (\$ 9 VStG)	Jahressteuerschuld		Lfd. Nr.
dar.					Steuer- belastete	1 000 DM	
besonderer Abzug bei Landwirten (\$ 118 Abs. 1 Nr. 3 BewG)							
Fälle	1 000 DM						
324	4 776	109 895	100 952	8 534	389	49	17
665	10 144	278 118	217 288	60 057	1 259	427	18
691	10 080	375 961	255 949	119 205	1 427	924	19
1 097	21 245	661 598	491 552	168 834	1 656	1 340	20
2 024	38 810	1 513 143	1 030 900	480 091	3 712	3 777	21
1 664	42 003	1 531 251	909 122	620 428	3 351	4 924	22
3 867	138 291	5 199 460	2 345 961	2 849 732	7 519	23 418	23
1 541	85 323	4 476 149	1 023 092	3 451 545	3 057	28 458	24
296	23 241	2 176 017	218 220	1 957 475	635	15 679	25
116	13 704	1 634 537	85 190	1 549 222	246	11 755	26
29	6 586	1 078 378	29 370	1 048 968	79	7 898	27
18	4 072	1 552 761	16 520	1 536 213	50	10 940	28
4	157	827 922	4 120	823 794	13	4 990	29
5	449	1 177 515	2 720	1 174 791	8	6 656	30
5	929	3 812 522	1 570	3 810 949	5	20 840	31
12 346	399 811	26 405 226	6 732 526	19 659 838	23 406	142 077	32

treibende

arten							Lfd. Nr.
Betriebsvermögen							
vor		nach		negatives		Lfd. Nr.	
Ansatz § 117a BewG 1)							
Fälle	1 000 DM	Fälle	1 000 DM	Fälle	1 000 DM		
1 353	301 369	131	20 142	302	31 471	33	
2 308	507 355	258	35 429	447	43 227	34	
2 725	646 087	363	58 649	469	55 659	35	
5 039	1 429 388	854	179 526	867	148 842	36	
9 522	2 754 306	1 833	325 770	1 501	222 719	37	
8 975	2 950 696	2 088	443 827	1 227	210 234	38	
26 447	12 598 808	9 486	3 275 354	3 262	698 454	39	
19 171	20 116 119	11 921	9 171 472	1 958	883 761	40	
7 110	17 346 123	5 921	10 353 196	631	459 541	41	
3 721	17 805 596	3 305	11 864 921	271	380 349	42	
1 881	16 982 403	1 744	11 923 314	159	409 043	43	
1 016	19 103 447	966	13 892 536	77	548 042	44	
247	9 357 661	233	6 906 192	27	126 015	45	
106	8 020 785	103	5 962 002	3	26 905	46	
41	6 866 051	39	5 126 445	3	535 720	47	
89 662	136 786 196	39 245	79 538 774	11 204	4 780 383	48	

2.1 Unbeschränkt steuerpflichtig  
2.1.3 Vermögensarten, Gesamtvermögen, steuerpflichtiges Vermögen und Jahressteuer  
2.1.3.4 Gewerbe

Lfd. Nr.	Gesamtvermögen von ... bis unter ... DM	Vermögensarten		Rohvermögen		Schulden und	
		Sonstiges Vermögen				insgesamt	
		Fälle	1 000 DM	Steuerpflichtige	1 000 DM	Fälle	1 000 DM
1	unter 150 000	2 545	358 245	2 576	537 421	1 854	187 510
2	150 000 - 200 000	4 405	712 291	4 442	1 066 468	3 261	290 084
3	200 000 - 250 000	4 849	1 009 071	4 875	1 534 418	3 690	422 583
4	250 000 - 300 000	8 310	2 048 716	8 348	3 293 433	6 660	1 000 168
5	300 000 - 400 000	15 299	4 524 333	15 344	7 174 906	12 539	1 805 649
6	400 000 - 500 000	13 474	5 030 026	13 498	7 957 402	11 309	1 903 424
7	500 000 - 1 Mill.	37 089	21 467 457	37 144	34 089 434	32 532	8 016 903
8	1 Mill. - 2,5 Mill.	24 254	29 212 449	24 280	48 292 158	22 554	11 124 835
9	2,5 Mill. - 5 Mill.	8 348	20 811 087	8 350	36 384 453	8 048	7 385 563
10	5 Mill. - 10 Mill.	4 221	20 750 110	4 221	36 203 609	4 141	6 864 897
11	10 Mill. - 20 Mill.	2 131	20 855 429	2 132	35 116 722	2 096	5 877 122
12	20 Mill. - 50 Mill.	1 136	24 269 581	1 136	39 652 402	1 126	5 404 796
13	50 Mill. - 100 Mill.	283	14 198 311	283	21 679 500	281	2 468 815
14	100 Mill. - 200 Mill.	112	10 810 338	112	17 233 951	112	2 192 229
15	200 Mill. und mehr	53	24 398 725	53	29 451 193	53	4 476 163
16	Insgesamt ...	126 509	200 456 169	126 794	319 667 468	110 256	59 420 740

## 2.1.3.5 Freie

Lfd. Nr.	Gesamtvermögen von ... bis unter ... DM	Vermögens					
		Land- und forstwirtschaftliches Vermögen		Grundvermögen			
				inländisches		ausländisches	
		Fälle	1 000 DM	Fälle	1 000 DM	Fälle	1 000 DM
17	unter 150 000	61	96	616	63 768	16	1 425
18	150 000 - 200 000	111	578	1 162	121 046	21	2 409
19	200 000 - 250 000	105	578	1 323	160 430	27	3 732
20	250 000 - 300 000	281	1 574	2 420	388 577	70	8 383
21	300 000 - 400 000	583	3 176	4 838	853 413	170	22 587
22	400 000 - 500 000	559	3 107	4 939	1 007 324	172	21 137
23	500 000 - 1 Mill.	2 353	16 740	16 149	4 502 891	691	96 427
24	1 Mill. - 2,5 Mill.	1 733	14 458	9 977	4 219 342	556	91 392
25	2,5 Mill. - 5 Mill.	515	6 984	2 352	1 568 958	215	44 725
26	5 Mill. - 10 Mill.	191	2 058	817	820 461	110	41 947
27	10 Mill. - 20 Mill.	58	2 510	273	324 120	45	21 081
28	20 Mill. - 50 Mill.	33	1 936	110	211 425	25	24 819
29	50 Mill. - 100 Mill.	12	1 517	28	94 187	5	2 270
30	100 Mill. - 200 Mill.	3	913	9	20 768	3	2 446
31	200 Mill. und mehr	2	66	10	23 579	2	5 393
32	Insgesamt ...	6 600	56 290	45 023	14 380 287	2 128	390 173

Lfd. Nr.	Gesamtvermögen von ... bis unter ... DM	Vermögensarten		Rohvermögen		Schulden und	
		Sonstiges Vermögen				insgesamt	
		Fälle	1 000 DM	Steuerpflichtige	1 000 DM	Fälle	1 000 DM
33	unter 150 000	1 128	190 191	1 135	249 398	829	95 462
34	150 000 - 200 000	2 001	389 719	2 011	501 259	1 473	148 631
35	200 000 - 250 000	2 004	501 687	2 014	655 186	1 566	197 257
36	250 000 - 300 000	3 118	879 958	3 124	1 260 192	2 475	402 186
37	300 000 - 400 000	5 842	2 001 853	5 852	2 847 628	4 810	796 524
38	400 000 - 500 000	5 675	2 426 279	5 682	3 423 291	4 712	871 592
39	500 000 - 1 Mill.	17 572	11 767 492	17 581	16 383 839	15 506	3 963 201
40	1 Mill. - 2,5 Mill.	10 432	14 977 202	10 436	19 654 398	9 640	4 117 334
41	2,5 Mill. - 5 Mill.	2 443	8 053 893	2 443	10 248 200	2 344	2 001 834
42	5 Mill. - 10 Mill.	842	5 689 146	842	7 149 840	826	1 428 203
43	10 Mill. - 20 Mill.	278	3 800 478	278	4 656 682	274	816 584
44	20 Mill. - 50 Mill.	112	3 700 854	112	4 198 307	112	847 252
45	50 Mill. - 100 Mill.	29	2 019 816	29	2 257 984	28	281 945
46	100 Mill. - 200 Mill.	9	1 127 656	9	1 353 179	9	155 345
47	200 Mill. und mehr	10	4 467 841	10	4 498 953	10	249 355
48	Insgesamt ...	51 495	61 994 063	51 558	79 338 335	44 614	16 372 707

Fußnoten siehe S. 64/65

lagung 1995

tige natürliche Personen \*)  
schuld nach der Beteiligung am Erwerbsleben und Höhe des Gesamtvermögens  
treibende

sonstige Abzüge		Gesamt- vermögen 2) (\$ 4 Abs. 1 Nr. 1 VStG)	Freibeträge nach \$ 6 VStG 3)	Steuerpflichtiges Vermögen (\$ 9 VStG)	Jahressteuerschuld		Lfd. Nr.
dar. besonderer Abzug bei Landwirten (\$ 118 Abs. 1 Nr. 3 BewG)					Steuer- belastete	1 000 DM	
Fälle	1 000 DM						
9	13	349 911	324 254	24 362	1 276	197	1
15	20	776 383	618 616	155 584	3 433	1 324	2
22	73	1 111 836	780 610	328 780	4 099	2 865	3
35	156	2 293 265	1 780 314	508 783	5 836	4 410	4
82	844	5 369 258	3 730 663	1 630 998	13 447	14 035	5
58	211	6 053 978	3 598 898	2 448 372	13 249	20 899	6
164	1 837	26 072 531	11 113 960	14 940 039	37 079	123 172	7
117	5 310	37 167 323	7 570 480	29 584 750	24 280	223 722	8
39	2 574	28 998 890	2 628 960	26 365 733	8 349	184 065	9
33	4 263	29 338 711	1 346 140	27 990 458	4 221	187 813	10
22	802	29 239 600	675 240	28 563 313	2 132	189 230	11
21	7 218	34 247 607	369 990	33 877 051	1 136	219 383	12
6	133	19 210 685	94 620	19 115 921	283	119 062	13
5	141	15 041 721	38 660	15 003 007	112	90 439	14
2	22	24 975 030	16 870	24 958 134	53	148 525	15
630	23 618	260 246 728	34 688 275	225 495 285	118 985	1 529 199	16

Berufe

arten							Lfd. Nr.
Betriebsvermögen							
vor		nach		negatives			
Ansatz \$ 117a BewG 1)							
Fälle	1 000 DM	Fälle	1 000 DM	Fälle	1 000 DM		
213	32 112	13	2 069	83	8 151	17	
355	46 014	11	1 944	139	14 436	18	
395	60 650	31	3 811	137	15 053	19	
744	128 838	53	11 087	212	29 386	20	
1 545	268 897	139	17 678	404	51 080	21	
1 662	320 874	169	24 904	420	59 459	22	
6 422	1 571 218	908	225 192	1 331	224 902	23	
4 817	1 998 318	1 277	561 662	799	209 658	24	
1 379	1 314 828	622	633 154	213	59 514	25	
499	1 054 349	304	638 413	78	42 185	26	
173	801 421	100	543 710	26	35 216	27	
58	406 744	36	288 178	17	28 905	28	
18	356 673	12	259 466	6	119 273	29	
7	274 030	7	201 397	-	-	30	
5	69 995	5	50 621	1	48 547	31	
18 292	8 704 962	3 687	3 463 287	3 866	945 765	32	

sonstige Abzüge		Gesamt- vermögen 2) (\$ 4 Abs. 1 Nr. 1 VStG)	Freibeträge nach \$ 6 VStG 3)	Steuerpflichtiges Vermögen (\$ 9 VStG)	Jahressteuerschuld		Lfd. Nr.
dar. besonderer Abzug bei Landwirten (\$ 118 Abs. 1 Nr. 3 BewG)					Steuer- belastete	1 000 DM	
Fälle	1 000 DM						
1	1	153 936	139 559	13 799	711	107	33
2	0	352 628	263 172	88 477	1 766	746	34
2	7	457 928	296 792	160 141	1 784	1 353	35
1	0	858 007	617 814	238 672	2 308	2 004	36
3	27	2 051 103	1 380 181	668 040	5 060	5 600	37
7	52	2 551 639	1 524 460	1 024 446	5 550	8 528	38
21	161	12 420 638	5 624 013	6 787 859	17 524	55 437	39
21	96	15 537 064	3 504 910	12 026 968	10 436	93 888	40
7	27	8 246 365	818 530	7 426 602	2 443	54 950	41
4	12	5 721 637	282 940	5 438 284	842	37 931	42
1	10	3 840 098	98 420	3 741 538	278	25 210	43
1	305	3 351 055	38 500	3 312 506	112	21 717	44
2	36	1 976 038	11 150	1 964 873	29	12 959	45
-	-	1 197 834	3 320	1 194 508	9	6 974	46
-	-	4 249 597	4 260	4 245 331	10	28 571	47
73	735	62 965 628	14 608 021	48 332 044	48 862	355 973	48

2.1 Unbeschränkt steuerpflichtig  
2.1.3 Vermögensarten, Gesamtvermögen, steuerpflichtiges Vermögen und Jahressteuer  
2.1.3.6 Sonstige

Lfd. Nr.	Gesamtvermögen von ... bis unter ... DM	Vermögens					
		Land- und forstwirtschaftliches Vermögen		Grundvermögen			
		Fälle	1 000 DM	inländisches		ausländisches	
				Fälle	1 000 DM	Fälle	1 000 DM
1	unter 150 000	14	114	141	20 195	-	-
2	150 000 - 200 000	41	120	274	36 563	2	135
3	200 000 - 250 000	41	682	310	51 348	8	429
4	250 000 - 300 000	78	574	472	88 048	8	1 404
5	300 000 - 400 000	158	1 176	988	219 192	19	1 840
6	400 000 - 500 000	145	1 131	832	235 185	18	3 139
7	500 000 - 1 Mill.	494	5 656	2 515	1 008 838	87	13 824
8	1 Mill. - 2,5 Mill.	439	4 685	2 090	1 397 498	120	28 837
9	2,5 Mill. - 5 Mill.	198	3 167	846	926 751	78	18 734
10	5 Mill. - 10 Mill.	99	2 347	419	699 550	45	13 031
11	10 Mill. - 20 Mill.	44	512	183	494 585	28	8 650
12	20 Mill. - 50 Mill.	40	4 449	104	311 527	28	19 831
13	50 Mill. - 100 Mill.	22	847	43	123 152	11	7 382
14	100 Mill. - 200 Mill.	5	7	13	59 099	4	7 802
15	200 Mill. und mehr	4	46	13	65 312	3	1 579
16	Insgesamt ...	1 822	25 515	9 243	5 736 844	457	126 616

Lfd. Nr.	Gesamtvermögen von ... bis unter ... DM	Vermögensarten		Rohvermögen		Schulden und	
		Sonstiges Vermögen				insgesamt	
		Fälle	1 000 DM	Steuerpflichtige	1 000 DM	Fälle	1 000 DM
17	unter 150 000	240	33 424	242	53 358	172	20 378
18	150 000 - 200 000	408	65 855	411	103 322	281	31 609
19	200 000 - 250 000	460	96 859	462	147 472	320	43 041
20	250 000 - 300 000	603	152 777	609	242 308	457	75 577
21	300 000 - 400 000	1 161	350 486	1 168	572 754	911	164 063
22	400 000 - 500 000	945	366 041	950	605 328	776	180 207
23	500 000 - 1 Mill.	2 747	1 681 764	2 757	2 768 706	2 359	807 048
24	1 Mill. - 2,5 Mill.	2 209	3 152 459	2 211	4 710 770	2 058	1 202 858
25	2,5 Mill. - 5 Mill.	887	3 154 589	888	4 248 114	846	1 168 101
26	5 Mill. - 10 Mill.	441	3 056 163	441	4 009 952	429	961 349
27	10 Mill. - 20 Mill.	188	2 627 188	188	3 356 759	186	737 865
28	20 Mill. - 50 Mill.	105	3 280 326	105	3 729 733	103	720 485
29	50 Mill. - 100 Mill.	44	3 411 594	44	3 745 115	44	617 792
30	100 Mill. - 200 Mill.	13	2 004 368	13	2 123 722	13	283 877
31	200 Mill. und mehr	14	8 436 432	14	8 438 673	14	967 805
32	Insgesamt ...	10 465	31 870 325	10 503	38 856 686	8 969	8 042 055

## 2.1.3.7 Nicht

Lfd. Nr.	Gesamtvermögen von ... bis unter ... DM	Vermögens					
		Land- und forstwirtschaftliches Vermögen		Grundvermögen			
		Fälle	1 000 DM	Fälle	1 000 DM	Fälle	1 000 DM
33	unter 150 000	965	4 304	6 187	442 506	56	3 222
34	150 000 - 200 000	1 779	7 212	11 240	844 450	94	6 555
35	200 000 - 250 000	1 769	8 660	10 938	944 318	90	6 648
36	250 000 - 300 000	2 432	10 567	14 554	1 601 977	153	13 625
37	300 000 - 400 000	4 000	19 626	24 006	3 153 040	283	30 334
38	400 000 - 500 000	3 205	18 877	18 641	2 913 030	330	39 288
39	500 000 - 1 Mill.	7 534	45 519	42 710	9 384 147	1 000	143 425
40	1 Mill. - 2,5 Mill.	3 694	39 323	19 701	7 250 962	773	129 393
41	2,5 Mill. - 5 Mill.	992	12 811	4 570	2 654 376	287	76 802
42	5 Mill. - 10 Mill.	402	8 684	1 815	1 525 977	172	43 963
43	10 Mill. - 20 Mill.	189	3 192	718	778 985	94	35 154
44	20 Mill. - 50 Mill.	72	914	313	390 877	46	15 422
45	50 Mill. - 100 Mill.	26	5 271	75	111 896	22	12 579
46	100 Mill. - 200 Mill.	7	194	22	19 235	5	1 631
47	200 Mill. und mehr	8	237	15	55 763	5	1 504
48	Insgesamt ...	27 074	185 390	155 505	32 071 550	3 410	559 545

Fußnoten siehe S. 64/65



lagung 1995

tige natürliche Personen \*)  
 schuld nach der Beteiligung am Erwerbsleben und Höhe des Gesamtvermögens  
 Selbständige 4)

arten							Lfd. Nr.
Betriebsvermögen							
vor		nach		negatives			
Fälle	1 000 DM	Fälle	1 000 DM	Fälle	1 000 DM		
29	5 125	3	82	4	458	1	
53	12 397	9	1 159	11	510	2	
54	14 616	11	2 135	14	3 981	3	
81	16 550	8	1 633	14	1 528	4	
198	49 469	41	4 480	44	4 420	5	
173	44 421	27	7 048	41	7 217	6	
522	227 774	128	77 203	130	18 579	7	
470	356 122	194	156 715	133	29 425	8	
228	317 893	123	175 195	55	30 322	9	
113	399 520	83	261 471	43	22 610	10	
66	372 059	47	254 355	22	28 532	11	
33	267 771	20	189 327	18	75 726	12	
23	374 963	14	273 687	6	71 546	13	
7	79 647	7	52 445	-	-	14	
5	46 340	3	45 127	3	109 823	15	
2 055	2 584 657	718	1 502 061	538	404 676	16	

sonstige Abzüge		Gesamt- vermögen 2) (\$ 4 Abs. 1 Nr. 1 VStG)	Freibeträge nach § 6 VStG 3)	Steuerpflichtiges Vermögen (\$ 9 VStG)	Jahressteuerschuld		Lfd. Nr.
dar. besonderer Abzug bei Landwirten (\$ 118 Abs. 1 Nr. 3 BewG)					Steuer- belastete	1 000 DM	
Fälle	1 000 DM	1 000 DM					
-	-	32 980	29 995	2 867	147	23	17
1	75	71 713	54 437	17 075	345	142	18
1	0	104 431	67 512	36 686	420	315	19
3	1	167 331	117 590	49 458	469	432	20
6	15	408 691	267 392	140 741	1 047	1 209	21
3	8	425 121	235 516	189 120	936	1 602	22
7	386	1 961 658	773 305	1 186 997	2 752	9 975	23
7	31	3 507 912	644 010	2 862 784	2 210	23 059	24
4	93	3 080 013	265 430	2 814 143	888	21 618	25
2	3	3 048 603	133 990	2 914 393	441	21 347	26
-	-	2 558 894	57 750	2 501 049	188	17 783	27
1	0	3 009 248	33 850	2 975 346	105	20 783	28
1	3	3 127 323	15 480	3 111 822	44	19 489	29
-	-	1 839 845	3 500	1 836 337	13	12 508	30
-	-	7 470 868	5 530	7 465 332	14	40 937	31
36	615	30 814 630	2 705 287	28 104 150	10 019	191 223	32

selbständige

arten							Lfd. Nr.
Betriebsvermögen							
vor		nach		negatives			
Fälle	1 000 DM	Fälle	1 000 DM	Fälle	1 000 DM		
169	42 608	29	4 500	68	5 108	33	
314	61 499	38	5 248	134	13 273	34	
298	67 958	45	8 752	169	13 133	35	
516	124 900	100	14 600	187	13 319	36	
937	263 803	184	43 928	430	42 187	37	
970	288 271	227	49 601	406	47 294	38	
3 400	1 462 655	1 153	416 792	1 271	200 829	39	
2 839	2 543 013	1 481	1 193 591	1 015	272 706	40	
1 023	1 894 516	597	987 836	350	99 547	41	
474	1 525 279	300	1 008 705	167	78 797	42	
231	1 278 983	151	883 824	78	338 232	43	
95	917 153	64	656 022	36	128 689	44	
20	381 280	12	278 431	23	58 489	45	
6	21 602	3	14 278	4	543	46	
7	5 487	1	2 878	1	96 103	47	
11 299	10 679 009	4 385	5 568 985	4 349	1 408 248	48	

2.1 Unbeschränkt steuerpflichtig  
2.1.3 Vermögensarten, Gesamtvermögen, steuerpflichtiges Vermögen und Jahressteuer  
2.1.3.7 Nicht

Lfd. Nr.	Gesamtvermögen von ... bis unter ... DM	Vermögensarten		Rohvermögen		Schulden und	
		Sonstiges Vermögen				insgesamt	
		Fälle	1 000 DM	Steuer- pflichtige	1 000 DM	Fälle	1 000 DM
1	unter 150 000	12 872	1 669 921	12 911	2 119 344	6 594	362 209
2	150 000 - 200 000	22 186	3 605 925	22 243	4 456 128	11 699	573 003
3	200 000 - 250 000	19 144	3 973 764	19 180	4 929 008	10 929	605 357
4	250 000 - 300 000	21 239	5 280 800	21 271	6 908 251	13 326	1 082 940
5	300 000 - 400 000	32 109	10 091 105	32 143	13 295 847	21 603	2 108 746
6	400 000 - 500 000	23 105	9 432 553	23 129	12 406 055	16 930	2 061 334
7	500 000 - 1 Mill.	49 143	31 472 308	49 167	41 261 363	39 870	7 569 899
8	1 Mill. - 2,5 Mill.	21 450	31 014 497	21 463	39 355 060	19 479	7 673 001
9	2,5 Mill. - 5 Mill.	4 865	16 958 284	4 865	20 590 561	4 652	3 879 178
10	5 Mill. - 10 Mill.	1 912	13 506 252	1 912	16 014 782	1 880	2 958 475
11	10 Mill. - 20 Mill.	752	11 063 085	752	12 426 008	745	2 068 615
12	20 Mill. - 50 Mill.	330	10 462 124	330	11 396 671	327	1 570 999
13	50 Mill. - 100 Mill.	78	5 734 451	78	6 084 139	78	695 677
14	100 Mill. - 200 Mill.	23	3 388 390	23	3 423 185	23	234 867
15	200 Mill. und mehr	15	7 317 402	15	7 281 681	15	247 175
16	Insgesamt ...	209 223	164 970 862	209 482	201 948 083	148 150	33 691 474

2.1.3.8 Ar

Lfd. Nr.	Gesamtvermögen von ... bis unter ... DM	Vermögens					
		Land- und forstwirt- schaftliches Vermögen		Grundvermögen		ausländisches	
		Fälle	1 000 DM	Fälle	1 000 DM	Fälle	1 000 DM
17	unter 150 000	248	1 038	917	56 665	4	178
18	150 000 - 200 000	500	2 502	1 596	104 583	9	337
19	200 000 - 250 000	456	2 619	1 424	96 668	4	279
20	250 000 - 300 000	590	3 054	1 728	162 001	10	572
21	300 000 - 400 000	775	4 563	2 262	241 359	7	499
22	400 000 - 500 000	476	3 155	1 339	167 818	15	2 281
23	500 000 - 1 Mill.	663	4 482	1 817	319 374	12	1 435
24	1 Mill. - 2,5 Mill.	106	854	361	115 918	6	2 337
25	2,5 Mill. - 5 Mill.	14	143	34	15 051	2	264
26	5 Mill. - 10 Mill.	2	3	17	12 347	1	67
27	10 Mill. - 20 Mill.	1	0	3	884	-	-
28	20 Mill. - 50 Mill.	}	3	5	32 582	-	-
29	50 Mill. - 100 Mill.						
30	100 Mill. - 200 Mill.						
31	200 Mill. und mehr						
32	Insgesamt ...	3 834	22 592	11 503	1 325 250	70	8 248

Lfd. Nr.	Gesamtvermögen von ... bis unter ... DM	Vermögensarten		Rohvermögen		Schulden und	
		Sonstiges Vermögen				insgesamt	
		Fälle	1 000 DM	Steuer- pflichtige	1 000 DM	Fälle	1 000 DM
33	unter 150 000	1 913	224 818	1 920	282 760	873	21 155
34	150 000 - 200 000	3 179	481 257	3 186	588 736	1 543	33 266
35	200 000 - 250 000	2 486	488 364	2 489	586 904	1 312	26 674
36	250 000 - 300 000	2 534	572 375	2 542	737 806	1 423	43 199
37	300 000 - 400 000	3 069	878 739	3 074	1 124 590	1 885	60 982
38	400 000 - 500 000	1 704	634 762	1 709	808 311	1 134	49 234
39	500 000 - 1 Mill.	2 138	1 202 491	2 139	1 531 984	1 569	129 294
40	1 Mill. - 2,5 Mill.	418	539 695	418	670 153	344	81 637
41	2,5 Mill. - 5 Mill.	43	153 033	43	171 009	37	20 153
42	5 Mill. - 10 Mill.	17	104 525	17	116 649	16	8 454
43	10 Mill. - 20 Mill.	5	82 165	5	83 892	5	8 594
44	20 Mill. - 50 Mill.	}	5	5	1 394 406	5	93 938
45	50 Mill. - 100 Mill.						
46	100 Mill. - 200 Mill.						
47	200 Mill. und mehr						
48	Insgesamt ...	17 511	6 712 992	17 547	8 097 200	10 146	576 640

Fußnoten siehe S. 64/65

lagung 1995

tige natürliche Personen \*)  
 schuld nach der Beteiligung am Erwerbsleben und Höhe des Gesamtvermögens  
 selbständige

sonstige Abzüge		Gesamt- vermögen 2) (\$ 4 Abs. 1 Nr. 1 VStG)	Freibeträge nach § 6 VStG 3)	Steuerpflichtiges Vermögen (\$ 9 VStG)	Jahressteuerschuld		Lfd. Nr.
dar.					Steuer- belastete	1 000 DM	
besonderer Abzug bei Landwirten (\$ 118 Abs. 1 Nr. 3 BewG)							
Fälle	1 000 DM						
28	42	1 757 135	1 562 495	188 287	9 622	1 509	1
29	122	3 883 125	2 750 944	1 121 211	21 312	9 656	2
45	46	4 323 651	2 562 565	1 751 592	17 993	15 180	3
56	114	5 825 310	3 697 557	2 117 255	19 253	18 090	4
98	714	11 187 102	6 388 740	4 782 361	30 757	40 548	5
64	302	10 344 721	5 423 727	4 909 486	22 737	40 599	6
148	2 105	33 691 464	14 081 441	19 585 442	49 052	154 866	7
61	4 826	31 682 059	6 693 492	24 977 814	21 463	185 100	8
15	244	16 711 383	1 569 200	15 199 758	4 864	104 911	9
9	26	13 056 307	628 839	12 426 525	1 912	83 619	10
3	200	10 357 394	243 180	10 113 838	752	65 312	11
-	-	9 825 672	110 160	9 715 346	330	62 952	12
1	325	5 388 463	26 780	5 361 646	78	31 959	13
-	-	3 188 318	6 880	3 181 428	23	18 012	14
-	-	7 034 506	5 190	7 029 308	15	37 277	15
557	9 065	168 256 609	45 751 190	122 401 297	200 163	869 588	16

beiter

arten							Lfd. Nr.
Betriebsvermögen							
vor		nach		negatives			
Ansatz § 117a BewG 1)							
Fälle	1 000 DM	Fälle	1 000 DM	Fälle	1 000 DM		
4	1 174	1	129	4	68	17	
15	2 581	2	175	6	128	18	
10	2 241	2	218	11	1 243	19	
16	2 412	1	47	6	242	20	
27	3 729	1	262	8	831	21	
35	7 068	6	666	7	372	22	
55	21 384	17	6 583	25	2 381	23	
35	27 561	17	11 831	9	481	24	
6	6 720	3	3 342	1	824	25	
3	333	-	-	2	293	26	
2	1 779	1	842	-	-	27	
2	15 151	1	10 885	-	-	28	
210	92 132	52	34 981	79	6 863	32	

sonstige Abzüge		Gesamt- vermögen 2) (\$ 4 Abs. 1 Nr. 1 VStG)	Freibeträge nach § 6 VStG 3)	Steuerpflichtiges Vermögen (\$ 9 VStG)	Jahressteuerschuld		Lfd. Nr.
dar.					Steuer- belastete	1 000 DM	
besonderer Abzug bei Landwirten (\$ 118 Abs. 1 Nr. 3 BewG)							
Fälle	1 000 DM						
12	11	261 605	232 417	28 237	1 481	244	33
13	38	555 470	393 981	159 937	3 063	1 472	34
17	16	560 229	327 450	231 527	2 371	2 143	35
31	16	694 607	435 675	257 690	2 319	2 381	36
38	76	1 063 608	580 736	481 331	2 970	4 419	37
25	56	759 017	377 130	381 016	1 689	3 461	38
28	21	1 402 690	548 460	853 166	2 137	7 630	39
3	2	588 517	117 400	470 917	418	3 894	40
-	-	150 856	14 080	136 753	43	1 021	41
-	-	108 194	4 800	103 386	17	738	42
-	-	75 298	1 320	73 975	5	428	43
-	-	1 300 468	1 540	1 298 925	5	6 617	44
167	236	7 520 560	3 034 989	4 476 860	16 518	34 449	48

2.1 Unbeschränkt steuerpflichtig  
2.1.3 Vermögensarten, Gesamtvermögen, steuerpflichtiges Vermögen und Jahressteuer  
2.1.3.9 Ange

Lfd. Nr.	Gesamtvermögen von ... bis unter ... DM	Vermögens					
		Land- und forstwirtschaftliches Vermögen		inländisches		ausländisches	
		Fälle	1 000 DM	Fälle	1 000 DM	Fälle	1 000 DM
1	unter 150 000	578	2 599	4 175	305 980	43	2 482
2	150 000 - 200 000	1 015	3 331	7 538	586 158	57	4 681
3	200 000 - 250 000	1 003	4 468	7 362	661 442	67	5 200
4	250 000 - 300 000	1 428	5 487	10 016	1 146 084	111	9 942
5	300 000 - 400 000	2 475	11 368	16 958	2 306 405	216	23 543
6	400 000 - 500 000	2 094	11 295	13 607	2 199 273	252	29 730
7	500 000 - 1 Mill.	5 340	30 533	32 529	7 301 951	788	116 829
8	1 Mill. - 2,5 Mill.	2 912	29 761	16 083	5 889 421	648	108 561
9	2,5 Mill. - 5 Mill.	809	9 892	3 892	2 237 129	244	67 098
10	5 Mill. - 10 Mill.	333	6 631	1 537	1 299 194	146	33 427
11	10 Mill. - 20 Mill.	167	2 998	614	653 939	76	27 658
12	20 Mill. - 50 Mill.	59	444	262	338 032	35	12 581
13	50 Mill. - 100 Mill.	21	5 091	65	105 328	20	10 507
14	100 Mill. - 200 Mill.	6	193	15	13 629	4	1 011
15	200 Mill. und mehr	5	45	10	18 440	4	1 457
16	Insgesamt ...	18 245	124 734	114 663	25 062 404	2 711	454 510

Lfd. Nr.	Gesamtvermögen von ... bis unter ... DM	Vermögensarten		Rohvermögen		Schulden und	
		Sonstiges Vermögen				insgesamt	
		Fälle	1 000 DM	Steuerpflichtige	1 000 DM	Fälle	1 000 DM
17	unter 150 000	8 689	1 155 091	8 714	1 464 767	4 640	278 699
18	150 000 - 200 000	14 932	2 470 572	14 972	3 058 602	8 235	445 250
19	200 000 - 250 000	12 978	2 744 012	13 006	3 412 913	7 674	479 107
20	250 000 - 300 000	14 622	3 733 213	14 639	4 896 699	9 527	887 209
21	300 000 - 400 000	22 614	7 282 801	22 636	9 629 816	15 789	1 746 582
22	400 000 - 500 000	16 824	7 026 926	16 837	9 271 272	12 698	1 737 526
23	500 000 - 1 Mill.	37 432	24 526 331	37 447	32 165 721	30 974	6 416 315
24	1 Mill. - 2,5 Mill.	17 487	25 755 291	17 497	32 549 621	16 030	6 603 725
25	2,5 Mill. - 5 Mill.	4 121	14 454 153	4 121	17 537 690	3 968	3 389 883
26	5 Mill. - 10 Mill.	1 624	11 536 755	1 624	13 678 799	1 600	2 589 358
27	10 Mill. - 20 Mill.	640	9 558 673	640	10 630 829	634	1 808 240
28	20 Mill. - 50 Mill.	277	8 606 747	277	9 511 491	275	1 278 156
29	50 Mill. - 100 Mill.	67	4 920 159	67	5 205 137	67	577 354
30	100 Mill. - 200 Mill.	16	2 328 704	16	2 357 272	16	164 033
31	200 Mill. und mehr	10	5 546 847	10	5 473 564	10	117 897
32	Insgesamt ...	152 333	131 646 276	152 503	160 844 193	112 137	28 519 333

2.1.3.10 Be

Lfd. Nr.	Gesamtvermögen von ... bis unter ... DM	Vermögens					
		Land- und forstwirtschaftliches Vermögen		inländisches		ausländisches	
		Fälle	1 000 DM	Fälle	1 000 DM	Fälle	1 000 DM
33	unter 150 000	92	534	783	49 567	5	211
34	150 000 - 200 000	197	500	1 604	106 676	21	1 011
35	200 000 - 250 000	237	950	1 600	127 530	15	882
36	250 000 - 300 000	312	1 392	2 134	206 404	25	2 629
37	300 000 - 400 000	566	2 643	3 718	422 284	43	3 042
38	400 000 - 500 000	473	3 000	2 791	383 016	47	4 715
39	500 000 - 1 Mill.	1 140	7 274	6 129	1 181 658	154	18 800
40	1 Mill. - 2,5 Mill.	425	5 782	1 973	678 933	62	7 666
41	2,5 Mill. - 5 Mill.	85	1 703	304	158 080	17	2 889
42	5 Mill. - 10 Mill.	27	1 032	104	62 696	7	4 816
43	10 Mill. - 20 Mill.	8	56	36	39 936	4	1 465
44	20 Mill. - 50 Mill.	-	-	-	-	-	-
45	50 Mill. - 100 Mill.	3	402	15	8 538	3	1 058
46	100 Mill. - 200 Mill.	-	-	-	-	-	-
47	200 Mill. und mehr	-	-	-	-	-	-
48	Insgesamt ...	3 565	25 267	21 191	3 425 317	403	49 183

Fußnoten siehe S. 64/65

lagung 1995

tige natürliche Personen \*)  
schuld nach der Beteiligung am Erwerbsleben und Höhe des Gesamtvermögens  
stellte

Betriebsvermögen							Lfd. Nr.
vor		nach		negatives			
Ansatz § 117a BewG 1)							
Fälle	1 000 DM	Fälle	1 000 DM	Fälle	1 000 DM		
137	34 535	25	3 408	56	4 793	1	
260	53 563	35	5 003	111	11 742	2	
247	57 300	37	7 765	129	9 974	3	
424	106 791	87	13 595	154	11 622	4	
802	231 624	169	39 608	353	33 909	5	
813	249 478	199	44 827	336	40 778	6	
2 891	1 279 196	1 012	369 396	1 084	179 120	7	
2 424	2 163 264	1 271	1 010 472	882	243 885	8	
885	1 469 953	516	854 928	318	85 511	9	
410	1 324 552	260	876 156	142	79 364	10	
187	1 043 329	125	720 038	71	332 477	11	
82	832 954	56	597 028	28	43 341	12	
17	303 777	9	221 286	19	57 235	13	
4	20 601	3	14 278	4	543	14	
6	5 269	1	2 878	1	96 103	15	
9 589	9 176 186	3 805	4 780 667	3 688	1 224 397	16	

sonstige Abzüge		Gesamt- vermögen 2) (\$ 4 Abs. 1 Nr. 1 VStG)	Freibeträge nach \$ 6 VStG 3)	Steuerpflichtiges Vermögen (\$ 9 VStG)	Jahressteuerschuld		Lfd. Nr.
dar. besonderer Abzug bei Landwirten (\$ 118 Abs. 1 Nr. 3 BewG)					Steuer- belastete	1 000 DM	
Fälle	1 000 DM						
14	30	1 186 067	1 053 630	128 176	6 517	1 007	17
14	84	2 613 352	1 845 262	760 710	14 410	6 452	18
20	23	2 933 806	1 734 644	1 192 758	12 149	10 176	19
19	19	4 009 490	2 556 780	1 445 464	13 287	12 121	20
48	578	7 883 234	4 531 971	3 340 013	21 679	27 808	21
27	234	7 533 746	3 964 711	3 560 671	16 576	29 006	22
83	1 903	25 749 406	10 735 873	14 994 840	37 358	116 951	23
47	4 651	25 945 896	5 483 632	20 453 495	17 497	150 156	24
11	236	14 147 807	1 333 530	12 812 220	4 121	88 428	25
5	23	11 089 441	534 609	10 554 021	1 624	70 547	26
3	200	8 822 589	208 510	8 613 760	640	55 834	27
-	-	8 233 335	93 580	8 139 617	277	52 371	28
1	325	4 627 783	23 050	4 604 701	67	27 844	29
-	-	2 193 239	5 100	2 188 132	16	12 397	30
-	-	5 355 667	3 270	5 352 392	10	28 505	31
292	8 306	132 324 860	34 108 152	98 140 970	146 228	689 604	32

amte

Betriebsvermögen							Lfd. Nr.
vor		nach		negatives			
Ansatz § 117a BewG 1)							
Fälle	1 000 DM	Fälle	1 000 DM	Fälle	1 000 DM		
8	2 974	2	535	5	165	33	
10	651	-	-	8	481	34	
20	3 770	3	638	17	1 218	35	
44	5 994	3	278	19	541	36	
51	13 282	7	2 291	40	3 012	37	
72	19 830	14	3 166	43	3 048	38	
246	85 932	62	22 141	101	7 098	39	
214	177 817	100	83 996	62	9 441	40	
62	110 890	38	67 563	17	5 809	41	
23	93 559	16	63 089	12	2 158	42	
18	128 492	13	89 998	1	2 856	43	
1	2 145	1	1 213	3	16 428	44	
-	-	-	-	-	-	45	
-	-	-	-	-	-	46	
-	-	-	-	-	-	47	
770	645 337	259	334 908	328	52 266	48	

2.1 Unbeschränkt steuerpflichtig  
2.1.3 Vermögensarten, Gesamtvermögen, steuerpflichtiges Vermögen und Jahressteuer  
2.1.3.10 Be

Lfd. Nr.	Gesamtvermögen von ... bis unter ... DM	Vermögensarten		Rohvermögen		Schulden und	
		Sonstiges Vermögen				insgesamt	
		Fälle	1 000 DM	Steuerpflichtige	1 000 DM	Fälle	1 000 DM
1	unter 150 000	1 576	197 549	1 579	248 231	719	33 249
2	150 000 - 200 000	3 009	480 814	3 013	588 519	1 390	61 180
3	200 000 - 250 000	2 702	539 843	2 704	668 625	1 373	59 799
4	250 000 - 300 000	3 084	739 762	3 095	949 923	1 754	101 954
5	300 000 - 400 000	4 927	1 473 978	4 930	1 901 226	2 944	184 822
6	400 000 - 500 000	3 464	1 328 406	3 465	1 719 255	2 309	167 081
7	500 000 - 1 Mill.	7 001	4 104 721	7 003	5 327 496	5 257	570 827
8	1 Mill. - 2,5 Mill.	2 116	2 654 711	2 118	3 421 646	1 809	417 792
9	2,5 Mill. - 5 Mill.	322	1 043 738	322	1 268 164	296	152 182
10	5 Mill. - 10 Mill.	107	711 834	107	841 298	102	117 653
11	10 Mill. - 20 Mill.	38	417 001	38	545 599	37	65 735
12	20 Mill. - 50 Mill.	} 15	519 329	15	514 111	14	42 307
13	50 Mill. - 100 Mill.		-	-	-	-	-
14	100 Mill. - 200 Mill.		-	-	-	-	-
15	200 Mill. und mehr	-	-	-	-	-	-
16	Insgesamt ...	28 371	14 211 687	28 389	17 994 096	18 004	1 974 580

## 2.1.3.11 Sonstige Nicht

Lfd. Nr.	Gesamtvermögen von ... bis unter ... DM	Vermögensarten					
		Land- und forstwirtschaftliches Vermögen		Grundvermögen			
		Fälle	1 000 DM	Fälle	1 000 DM	Fälle	1 000 DM
17	unter 150 000	47	133	312	30 294	4	351
18	150 000 - 200 000	67	279	502	47 044	7	527
19	200 000 - 250 000	73	623	552	58 678	4	287
20	250 000 - 300 000	102	634	676	87 489	7	482
21	300 000 - 400 000	184	1 052	1 068	182 992	17	3 250
22	400 000 - 500 000	162	1 427	904	162 923	16	2 562
23	500 000 - 1 Mill.	391	3 230	2 235	581 165	46	6 560
24	1 Mill. - 2,5 Mill.	251	2 927	1 284	566 691	57	10 829
25	2,5 Mill. - 5 Mill.	84	1 073	340	244 115	24	6 552
26	5 Mill. - 10 Mill.	40	1 019	157	151 739	18	5 654
27	10 Mill. - 20 Mill.	13	138	65	84 226	14	6 031
28	20 Mill. - 50 Mill.	8	58	35	39 031	8	1 783
29	50 Mill. - 100 Mill.	5	180	9	5 864	2	2 072
30	100 Mill. - 200 Mill.	} 3	24	9	16 329	2	667
31	200 Mill. und mehr		-	-	-	-	-
32	Insgesamt ...	1 430	12 797	8 148	2 258 579	226	47 605

Lfd. Nr.	Gesamtvermögen von ... bis unter ... DM	Vermögensarten		Rohvermögen		Schulden und	
		Sonstiges Vermögen				insgesamt	
		Fälle	1 000 DM	Steuerpflichtige	1 000 DM	Fälle	1 000 DM
33	unter 150 000	694	92 462	698	123 586	362	29 106
34	150 000 - 200 000	1 066	173 272	1 072	220 271	531	33 308
35	200 000 - 250 000	978	201 545	981	260 566	570	39 777
36	250 000 - 300 000	989	235 451	995	323 822	622	50 579
37	300 000 - 400 000	1 499	455 587	1 503	640 215	985	116 360
38	400 000 - 500 000	1 113	442 459	1 118	607 217	789	107 434
39	500 000 - 1 Mill.	2 572	1 638 765	2 578	2 236 162	2 070	453 462
40	1 Mill. - 2,5 Mill.	1 429	2 064 800	1 430	2 713 639	1 296	569 847
41	2,5 Mill. - 5 Mill.	379	1 307 360	379	1 613 698	351	316 960
42	5 Mill. - 10 Mill.	164	1 153 137	164	1 378 037	162	243 010
43	10 Mill. - 20 Mill.	69	1 005 246	69	1 165 688	69	186 045
44	20 Mill. - 50 Mill.	37	1 382 499	37	1 401 347	37	254 745
45	50 Mill. - 100 Mill.	10	729 486	10	793 493	10	108 260
46	100 Mill. - 200 Mill.	} 9	1 517 836	9	1 534 856	9	112 028
47	200 Mill. und mehr		-	-	-	-	-
48	Insgesamt ...	11 008	12 399 907	11 043	15 012 594	7 863	2 620 921

Fußnoten siehe S. 64/65

lagung 1995

tige natürliche Personen \*)  
 schuld nach der Beteiligung am Erwerbsleben und Höhe des Gesamtvermögens  
 ante

sonstige Abzüge		Gesamt- vermögen 2)	Freibeträge nach	Steuerpflichtiges Vermögen	Jahressteuerschuld		Lfd. Nr.
dar.					Steuer- belastete	1 000 DM	
besonderer Abzug bei Landwirten (\$ 118 Abs. 1 Nr. 3 BewG)		(\$ 4 Abs. 1 Nr. 1 VStG)	\$ 6 VStG 3)	(\$ 9 VStG)			
Fälle		1 000 DM					
2	2	214 982	191 436	22 756	1 150	185	1
2	0	527 339	375 918	149 911	2 846	1 310	2
3	3	608 826	366 795	240 670	2 540	2 124	3
6	78	847 970	534 433	312 027	2 787	2 730	4
8	55	1 716 404	988 025	725 916	4 687	6 327	5
9	9	1 552 174	832 471	717 987	3 374	6 060	6
28	167	4 756 669	2 121 828	2 631 300	6 981	21 326	7
10	173	3 003 854	702 060	2 300 734	2 118	17 501	8
3	8	1 115 983	113 160	1 002 659	321	6 887	9
2	0	723 645	39 960	683 639	107	4 675	10
-	-	479 865	13 330	466 515	38	2 889	11
}	-	471 804	6 010	465 786	15	2 771	12
-	-	-	-	-	-	-	13
-	-	-	-	-	-	-	14
-	-	-	-	-	-	-	15
73	494	16 019 515	6 285 426	9 719 900	26 964	74 785	16

5)  
 selbständige

Betriebsvermögen							Lfd. Nr.
vor		nach		negatives			
Ansatz § 117a BewG 1)							
Fälle	1 000 DM	Fälle	1 000 DM	Fälle	1 000 DM		
20	3 925	1	428	3	82	17	
29	4 705	1	70	9	922	18	
21	4 648	3	131	12	698	19	
32	9 703	9	680	8	914	20	
57	15 169	7	1 767	29	4 434	21	
50	11 894	8	941	20	3 095	22	
208	76 144	62	18 672	61	12 230	23	
166	174 372	93	87 293	62	18 900	24	
70	106 953	40	62 001	24	7 404	25	
38	106 834	24	69 460	11	2 972	26	
24	105 383	12	72 945	6	2 898	27	
9	66 903	6	46 896	5	68 919	28	
3	77 503	3	57 145	4	1 254	29	
}	3	1 219	-	-	-	30	
-	-	-	-	-	-	31	
730	765 356	269	418 429	254	124 722	32	

sonstige Abzüge		Gesamt- vermögen 2)	Freibeträge nach	Steuerpflichtiges Vermögen	Jahressteuerschuld		Lfd. Nr.
dar.					Steuer- belastete	1 000 DM	
besonderer Abzug bei Landwirten (\$ 118 Abs. 1 Nr. 3 BewG)		(\$ 4 Abs. 1 Nr. 1 VStG)	\$ 6 VStG 3)	(\$ 9 VStG)			
Fälle		1 000 DM					
-	-	94 480	85 012	9 118	474	72	33
-	-	186 963	135 783	50 653	993	421	34
5	4	220 788	133 676	86 637	933	737	35
-	-	273 243	170 669	102 074	860	858	36
4	5	523 855	288 008	235 101	1 421	1 994	37
3	3	499 783	249 415	249 812	1 098	2 073	38
9	14	1 782 699	675 280	1 106 136	2 576	8 959	39
1	0	2 143 792	390 400	1 752 668	1 430	13 548	40
1	0	1 296 738	108 430	1 188 126	379	8 575	41
2	3	1 135 027	49 470	1 085 479	164	7 660	42
-	-	979 642	20 020	959 588	69	6 160	43
-	-	1 146 601	10 350	1 136 232	37	7 881	44
-	-	685 232	3 490	681 739	10	3 738	45
}	-	1 422 828	2 620	1 420 204	9	8 074	46
-	-	-	-	-	-	-	47
25	29	12 391 673	2 322 623	10 063 567	10 453	70 750	48

2.1 Unbeschränkt steuerpflichtig  
Vermögen und Jahressteuer

2.1.3 Vermögensarten, Gesamtvermögen, steuerpflichtiges Vermögen und Jahressteuer

2.1.3.12 Nichter

Lfd. Nr.	Gesamtvermögen von ... bis unter ... DM	Vermögens					
		Land- und forstwirtschaftliches Vermögen		Grundvermögen		ausländisches	
		Fälle	1 000 DM	Fälle	1 000 DM	Fälle	1 000 DM
1	unter 150 000	3 340	20 033	17 134	1 272 938	124	6 865
2	150 000 - 200 000	7 286	40 848	39 144	3 145 844	264	18 131
3	200 000 - 250 000	7 466	45 064	40 201	3 680 989	255	18 950
4	250 000 - 300 000	9 262	64 144	48 773	5 270 207	425	32 698
5	300 000 - 400 000	15 333	113 707	81 328	10 198 160	844	77 841
6	400 000 - 500 000	10 677	82 038	56 878	8 473 828	763	73 237
7	500 000 - 1 Mill.	21 076	181 677	109 855	22 450 610	2 038	229 560
8	1 Mill. - 2,5 Mill.	9 024	91 213	44 279	15 455 728	1 571	253 753
9	2,5 Mill. - 5 Mill.	1 713	26 868	7 981	4 820 143	509	124 368
10	5 Mill. - 10 Mill.	588	12 466	2 491	2 328 152	235	72 456
11	10 Mill. - 20 Mill.	225	12 488	919	1 053 138	112	55 665
12	20 Mill. - 50 Mill.	91	1 755	354	699 066	68	32 491
13	50 Mill. - 100 Mill.	38	1 029	107	260 266	29	14 868
14	100 Mill. - 200 Mill.	10	467	21	84 814	6	1 559
15	200 Mill. und mehr	3	21	10	28 154	5	42 890
16	Insgesamt ...	86 132	693 818	449 475	79 222 037	7 248	1 055 332

Lfd. Nr.	Gesamtvermögen von ... bis unter ... DM	Vermögensarten		Rohvermögen		Schulden und	
		Sonstiges Vermögen				insgesamt	
		Fälle	1 000 DM	Steuerpflichtige	1 000 DM	Fälle	1 000 DM
17	unter 150 000	29 166	3 095 118	29 486	4 387 195	12 065	364 330
18	150 000 - 200 000	63 878	8 815 424	64 247	12 008 529	27 718	728 899
19	200 000 - 250 000	62 250	11 160 997	62 477	14 890 398	28 718	817 562
20	250 000 - 300 000	67 937	14 612 265	68 125	19 960 712	32 981	1 261 866
21	300 000 - 400 000	107 213	29 331 310	107 427	39 696 739	56 343	2 407 601
22	400 000 - 500 000	71 933	25 688 392	72 042	34 312 531	41 308	2 146 515
23	500 000 - 1 Mill.	132 170	74 101 260	132 281	97 000 732	85 437	6 813 120
24	1 Mill. - 2,5 Mill.	50 085	63 181 653	50 109	79 489 923	38 548	6 765 773
25	2,5 Mill. - 5 Mill.	8 721	27 213 676	8 724	32 889 255	7 700	3 423 127
26	5 Mill. - 10 Mill.	2 695	17 624 941	2 697	20 608 814	2 524	2 338 609
27	10 Mill. - 20 Mill.	965	12 596 234	965	14 650 632	930	1 597 017
28	20 Mill. - 50 Mill.	376	10 877 160	377	12 249 831	368	1 179 135
29	50 Mill. - 100 Mill.	112	8 282 628	112	9 021 368	110	1 230 425
30	100 Mill. - 200 Mill.	22	3 022 136	22	3 209 076	22	333 458
31	200 Mill. und mehr	12	3 741 843	12	3 994 159	12	207 412
32	Insgesamt ...	597 535	313 345 036	599 103	398 369 893	334 784	31 614 850

## 2.1.3.13 Rentner,

Lfd. Nr.	Gesamtvermögen von ... bis unter ... DM	Vermögens					
		Land- und forstwirtschaftliches Vermögen		Grundvermögen		ausländisches	
		Fälle	1 000 DM	Fälle	1 000 DM	Fälle	1 000 DM
33	unter 150 000	3 071	18 541	15 297	1 104 289	98	5 055
34	150 000 - 200 000	6 709	38 047	35 635	2 798 072	221	14 235
35	200 000 - 250 000	6 914	41 927	36 547	3 251 600	204	14 248
36	250 000 - 300 000	8 618	60 212	44 518	4 676 185	362	26 635
37	300 000 - 400 000	14 191	104 926	74 039	8 980 576	726	65 122
38	400 000 - 500 000	9 762	75 887	51 282	7 366 297	647	57 618
39	500 000 - 1 Mill.	18 826	161 666	96 524	18 713 527	1 665	179 579
40	1 Mill. - 2,5 Mill.	7 488	75 783	36 859	12 020 254	1 226	175 043
41	2,5 Mill. - 5 Mill.	1 321	20 796	6 160	3 470 333	369	75 368
42	5 Mill. - 10 Mill.	400	8 433	1 709	1 516 848	152	42 141
43	10 Mill. - 20 Mill.	143	10 645	563	582 838	63	33 032
44	20 Mill. - 50 Mill.	50	678	210	340 571	39	21 334
45	50 Mill. - 100 Mill.	18	490	49	132 336	14	3 888
46	100 Mill. - 200 Mill.	3	316	7	59 531	2	997
47	200 Mill. und mehr	2	21	5	19 821	3	3 859
48	Insgesamt ...	77 516	618 369	399 404	65 033 079	5 791	718 154

Fußnoten siehe S. 64/65



lagung 1995

tige natürliche Personen \*)  
 schuld nach der Beteiligung am Erwerbsleben und Höhe des Gesamtvermögens  
 w e r b s t ä t i g e

arten							Lfd. Nr.
Betriebsvermögen							
vor		nach		negatives			
Ansatz § 117a BewG 1)							
Fälle	1 000 DM	Fälle	1 000 DM	Fälle	1 000 DM		
322	58 484	23	1 643	99	9 403	1	
574	97 597	44	5 257	191	16 975	2	
645	129 923	77	9 106	247	24 708	3	
900	179 976	103	11 281	322	29 883	4	
1 695	355 250	212	34 766	679	59 046	5	
1 433	328 694	221	44 098	556	49 062	6	
4 153	1 188 014	860	237 595	1 876	199 970	7	
3 220	1 850 211	1 146	748 452	1 691	240 877	8	
1 098	1 470 621	578	837 641	546	133 442	9	
502	1 200 677	284	758 717	266	187 918	10	
261	1 424 575	183	989 976	104	56 869	11	
101	946 953	73	679 441	52	40 080	12	
28	762 571	22	562 933	20	100 355	13	
8	146 414	5	107 347	2	7 247	14	
3	270 203	3	201 528	4	20 276	15	
14 943	10 410 164	3 834	5 229 782	6 655	1 176 112	16	

sonstige Abzüge		Gesamt- vermögen 2) (\$ 4 Abs. 1 Nr. 1 VStG)	Freibeträge nach § 6 VStG 3)	Steuerpflichtiges Vermögen (\$ 9 VStG)	Jahressteuerschuld		Lfd. Nr.
dar.					Steuer- belastete	1 000 DM	
besonderer Abzug bei Landwirten (\$ 118 Abs. 1 Nr. 3 BewG)							
Fälle	1 000 DM						
85	335	4 022 865	3 937 011	71 376	3 709	587	17
172	229	11 279 630	10 321 537	926 491	34 406	7 861	18
204	429	14 072 836	10 555 838	3 486 088	59 193	30 718	19
296	656	18 698 846	13 544 935	5 120 116	48 483	45 327	20
470	1 048	37 289 138	24 714 623	12 521 041	89 612	110 200	21
362	1 140	32 186 016	17 580 464	14 549 572	71 497	126 613	22
576	2 802	90 187 611	33 261 441	56 860 109	132 185	486 910	23
191	1 146	72 724 149	12 725 540	59 973 694	50 108	491 995	24
36	444	29 466 128	2 200 510	27 261 263	8 723	210 618	25
13	213	18 270 205	672 900	17 595 968	2 637	130 761	26
7	20	13 053 615	242 880	12 810 252	965	90 566	27
3	9	11 070 696	95 410	10 975 105	377	76 340	28
1	3	7 790 943	29 010	7 761 875	112	53 170	29
-	-	2 875 618	5 820	2 869 788	22	18 832	30
-	-	3 786 747	3 690	3 783 051	12	23 846	31
2 416	8 473	366 755 043	129 891 609	236 565 789	502 101	1 904 346	32

6)  
 Pensionäre

arten							Lfd. Nr.
Betriebsvermögen							
vor		nach		negatives			
Ansatz § 117a BewG 1)							
Fälle	1 000 DM	Fälle	1 000 DM	Fälle	1 000 DM		
247	44 252	16	1 074	74	6 575	33	
476	76 549	33	2 931	144	12 052	34	
528	102 556	55	6 121	213	18 828	35	
742	141 184	75	7 798	266	25 219	36	
1 999	268 983	146	21 024	586	48 127	37	
1 183	246 983	166	27 008	472	38 328	38	
3 388	898 218	635	160 682	1 578	143 794	39	
2 545	1 311 543	853	499 590	1 391	167 093	40	
819	974 432	418	535 575	421	96 993	41	
337	793 219	189	450 819	170	129 021	42	
159	742 060	105	512 881	64	38 659	43	
62	567 442	46	408 008	28	18 716	44	
11	276 689	8	203 494	7	32 222	45	
2	82 296	2	60 969	2	7 247	46	
1	863	1	272	2	11 134	47	
11 899	6 467 329	2 748	2 898 245	5 418	794 011	48	

2.1 Unbeschränkt steuerpflichtig  
2.1.3 Vermögensarten, Gesamtvermögen, steuerpflichtiges Vermögen und Jahressteuer  
2.1.3.13 Rentner,

Lfd. Nr.	Gesamtvermögen von ... bis unter ... DM	Vermögensarten		Rohvermögen		Schulden und	
		Sonstiges Vermögen				insgesamt	
		Fälle	1 000 DM	Steuer- pflichtige	1 000 DM	Fälle	1 000 DM
1	unter 150 000	25 580	2 689 353	25 827	3 791 736	10 344	267 577
2	150 000 - 200 000	57 594	7 892 407	57 899	10 733 640	24 655	564 253
3	200 000 - 250 000	56 348	10 058 768	56 530	13 353 835	25 644	617 276
4	250 000 - 300 000	61 859	13 253 900	62 010	17 999 510	29 490	978 350
5	300 000 - 400 000	97 479	26 603 059	97 643	35 726 579	50 328	1 835 374
6	400 000 - 500 000	64 866	23 155 486	64 947	30 643 969	36 614	1 651 539
7	500 000 - 1 Mill.	116 406	65 000 574	116 475	84 072 235	73 784	4 871 502
8	1 Mill. - 2,5 Mill.	41 683	52 061 991	41 694	64 665 569	31 524	4 506 299
9	2,5 Mill. - 5 Mill.	6 708	20 704 644	6 710	24 709 721	5 876	2 154 054
10	5 Mill. - 10 Mill.	1 840	11 806 384	1 840	13 695 604	1 711	1 283 953
11	10 Mill. - 20 Mill.	592	7 748 897	592	8 849 634	565	853 555
12	20 Mill. - 50 Mill.	221	6 274 079	221	7 025 954	217	575 389
13	50 Mill. - 100 Mill.	51	3 578 975	51	3 886 961	50	444 998
14	100 Mill. - 200 Mill.	8	1 131 100	8	1 245 667	8	120 748
15	200 Mill. und mehr	5	1 598 925	5	1 611 764	5	128 011
16	Insgesamt ...	531 240	253 538 541	532 452	322 012 377	290 815	20 852 877

## 2.1.3.14 Sonstige Nicht

Lfd. Nr.	Gesamtvermögen von ... bis unter ... DM	Vermögens					
		Land- und forstwirt- schaftliches Vermögen		Grundvermögen			
		Fälle	1 000 DM	Fälle	1 000 DM	Fälle	1 000 DM
17	unter 150 000	269	1 492	1 837	168 649	26	1 811
18	150 000 - 200 000	577	2 801	3 509	347 772	43	3 897
19	200 000 - 250 000	552	3 137	3 654	429 389	51	4 702
20	250 000 - 300 000	644	3 932	4 255	594 022	63	6 063
21	300 000 - 400 000	1 142	8 782	7 289	1 217 585	118	12 719
22	400 000 - 500 000	915	6 151	5 596	1 107 531	116	15 618
23	500 000 - 1 Mill.	2 250	20 011	13 331	3 737 083	373	49 980
24	1 Mill. - 2,5 Mill.	1 536	15 430	7 420	3 435 474	345	78 710
25	2,5 Mill. - 5 Mill.	392	6 072	1 821	1 349 810	140	49 001
26	5 Mill. - 10 Mill.	188	4 033	782	811 304	83	30 315
27	10 Mill. - 20 Mill.	82	1 844	356	470 300	49	22 632
28	20 Mill. - 50 Mill.	41	1 077	144	358 494	29	11 157
29	50 Mill. - 100 Mill.	20	538	58	127 930	15	10 990
30	100 Mill. - 200 Mill.	7	151	14	25 283	4	562
31	200 Mill. und mehr	1	0	5	8 333	2	39 031
32	Insgesamt ...	8 616	75 449	50 071	14 188 957	1 457	337 178

Lfd. Nr.	Gesamtvermögen von ... bis unter ... DM	Vermögensarten		Rohvermögen		Schulden und	
		Sonstiges Vermögen				insgesamt	
		Fälle	1 000 DM	Steuer- pflichtige	1 000 DM	Fälle	1 000 DM
33	unter 150 000	3 586	425 765	3 659	595 458	1 721	96 753
34	150 000 - 200 000	6 284	923 017	6 348	1 274 889	3 063	164 647
35	200 000 - 250 000	5 902	1 102 229	5 947	1 536 563	3 074	200 286
36	250 000 - 300 000	6 078	1 358 365	6 115	1 961 202	3 491	283 517
37	300 000 - 400 000	9 734	2 728 251	9 784	3 970 160	6 015	572 228
38	400 000 - 500 000	7 067	2 532 907	7 095	3 668 562	4 694	494 976
39	500 000 - 1 Mill.	15 764	9 100 686	15 806	12 928 497	11 653	1 941 618
40	1 Mill. - 2,5 Mill.	8 402	11 119 662	8 415	14 824 354	7 024	2 259 475
41	2,5 Mill. - 5 Mill.	2 013	6 509 032	2 014	8 179 534	1 824	1 269 073
42	5 Mill. - 10 Mill.	855	5 818 557	857	6 913 211	813	1 054 656
43	10 Mill. - 20 Mill.	373	4 847 337	373	5 800 998	365	743 462
44	20 Mill. - 50 Mill.	155	4 603 080	156	5 223 877	151	603 746
45	50 Mill. - 100 Mill.	61	4 703 653	61	5 134 408	60	785 427
46	100 Mill. - 200 Mill.	14	1 891 036	14	1 963 408	14	212 710
47	200 Mill. und mehr	7	2 142 918	7	2 382 396	7	79 401
48	Insgesamt ...	66 295	59 806 495	66 651	76 357 516	43 969	10 761 973

\*) Lt. Angabe der Steuerpflichtigen in der Vermögensteuer-  
erklärung.  
1) Einschl. positivem ausländischen Betriebsvermögen.  
2) Zahl der Steuerpflichtigen wie beim Rohvermögen.

3) Nur soweit steuerwirksam.  
4) Unter anderem Hausgewerbetreibende, Zwischen-  
meister u. ä.

lagung 1995

tige natürliche Personen \*)  
schuld nach der Beteiligung am Erwerbsleben und Höhe des Gesamtvermögens  
Pensionäre 6)

sonstige Abzüge		Gesamt- vermögen 2)	Freibeträge nach § 6 VStG 3)	Steuerpflichtiges Vermögen (\$ 9 VStG)	Jahressteuerschuld		Lfd. Nr.
dar. besonderer Abzug bei Landwirten (\$ 118 Abs. 1 Nr. 3 BewG)					Steuer- belastete	1 000 DM	
Fälle		1 000 DM					
82	328	3 524 159	3 482 217	29 203	1 527	247	1
159	221	10 169 387	9 463 504	677 423	29 177	5 731	2
189	397	12 736 559	9 706 343	3 002 256	53 449	26 527	3
282	593	17 021 160	12 496 367	4 494 001	43 065	39 868	4
445	1 008	33 891 205	22 861 349	10 981 261	80 312	96 727	5
344	1 072	28 992 430	16 079 135	12 880 834	64 442	112 050	6
534	2 286	79 200 733	29 678 298	49 464 221	116 387	423 298	7
165	1 091	60 159 270	10 737 870	49 400 640	41 693	404 319	8
29	422	22 555 667	1 734 740	20 817 564	6 710	160 477	9
8	202	12 411 651	468 180	11 942 549	1 840	88 801	10
6	20	7 996 079	151 720	7 844 063	592	55 609	11
1	1	6 450 565	58 970	6 391 495	221	43 799	12
1	3	3 441 963	14 040	3 427 899	51	23 686	13
-	-	1 124 920	2 550	1 122 367	8	7 252	14
-	-	1 483 752	1 310	1 482 440	5	9 884	15
2 245	7 642	301 159 500	116 936 593	183 958 216	439 479	1 498 270	16

7)  
erwerbstätige

Betriebsvermögen							Lfd. Nr.
vor		Ansatz § 117a BewG 1)		nach		negatives	
Fälle	1 000 DM	Fälle	1 000 DM	Fälle	1 000 DM	Fälle	1 000 DM
75	14 232	7	570	25	2 828	17	
98	21 048	11	2 326	47	4 923	18	
117	27 367	22	2 986	34	5 880	19	
158	38 792	28	3 484	56	4 664	20	
296	86 267	66	13 742	93	10 919	21	
250	81 711	55	17 090	84	10 734	22	
765	289 797	225	76 914	298	56 177	23	
675	538 669	293	248 862	300	73 783	24	
279	496 129	160	302 067	125	36 448	25	
165	467 458	95	307 898	96	58 897	26	
102	682 515	78	477 095	40	18 210	27	
39	379 510	27	271 433	24	21 363	28	
17	485 882	14	359 439	13	68 133	29	
6	64 118	3	46 378	-	-	30	
2	269 340	2	201 255	2	9 141	31	
3 044	3 942 835	1 086	2 331 537	1 237	382 101	32	

sonstige Abzüge		Gesamt- vermögen 2)	Freibeträge nach § 6 VStG 3)	Steuerpflichtiges Vermögen (\$ 9 VStG)	Jahressteuerschuld		Lfd. Nr.
dar. besonderer Abzug bei Landwirten (\$ 118 Abs. 1 Nr. 3 BewG)					Steuer- belastete	1 000 DM	
Fälle		1 000 DM					
3	7	498 706	454 794	42 173	2 182	340	33
13	8	1 110 243	858 033	249 068	5 229	2 130	34
15	32	1 336 277	849 495	483 832	5 744	4 191	35
14	63	1 677 685	1 048 568	626 115	5 418	5 459	36
25	40	3 397 932	1 853 274	1 539 780	9 300	13 474	37
18	69	3 173 586	1 501 329	1 668 738	7 055	14 564	38
42	516	10 986 879	3 583 143	7 395 888	15 798	63 612	39
26	55	12 564 879	1 987 670	10 573 054	8 415	87 676	40
7	22	6 910 461	465 770	6 443 699	2 013	50 141	41
5	11	5 858 554	204 720	5 653 419	857	41 960	42
1	0	5 057 536	91 160	4 966 189	373	34 957	43
2	9	4 620 131	36 440	4 583 610	156	32 547	44
-	-	4 348 980	14 970	4 333 976	61	29 484	45
-	-	1 750 698	3 270	1 747 421	14	11 580	46
-	-	2 302 995	2 380	2 300 611	7	13 962	47
171	831	65 595 543	12 955 016	52 607 573	62 622	406 076	48

5) Einschl. mithelfende Familienangehörige, Heimarbeiter, Auszubildende u. ä.  
6) Einschl. Personen, die nach Abschluß einer früheren Erwerbstätigkeit eine Versorgung ähnlicher Art erhalten.

7) Einschl. Personen mit Überwiegender nichtgewerblicher Nutzung, Vermietung oder Verpachtung von Vermögen.

Statistisches Bundesamt, Fachserie 14, R 7.4, 1995

2.1 Unbeschränkt steuerpflichtig  
2.1.4 Vermögensarten, Gesamtvermögen, steuerpflichtiges Vermögen und Jahres  
2.1.4.1 Alleinstehende

Lfd. Nr.	Gesamtvermögen von ... bis unter ... DM	Vermögens					
		Land- und forstwirtschaftliches Vermögen		Grundvermögen		ausländisches	
		Fälle	1 000 DM	Fälle	1 000 DM	Fälle	1 000 DM
1	unter 150 000	5 501	50 707	26 199	2 012 674	217	14 364
2	150 000 - 200 000	11 374	101 942	55 749	4 556 104	421	30 793
3	200 000 - 250 000	10 579	101 483	52 195	4 746 418	354	27 676
4	250 000 - 300 000	8 547	82 156	42 571	4 319 374	352	28 480
5	300 000 - 400 000	12 122	133 566	59 659	7 112 007	596	59 884
6	400 000 - 500 000	7 435	88 638	37 231	5 296 042	505	53 944
7	500 000 - 1 Mill.	13 962	187 232	68 955	13 340 592	1 277	156 557
8	1 Mill. - 2,5 Mill.	6 399	101 241	29 968	10 220 612	1 083	192 220
9	2,5 Mill. - 5 Mill.	1 527	39 477	6 692	3 906 791	419	107 245
10	5 Mill. - 10 Mill.	640	31 957	2 580	2 086 263	247	72 701
11	10 Mill. - 20 Mill.	293	8 793	1 111	1 197 625	137	57 098
12	20 Mill. - 50 Mill.	140	8 156	487	847 136	87	44 939
13	50 Mill. - 100 Mill.	44	2 601	122	261 481	27	15 557
14	100 Mill. - 200 Mill.	17	1 187	44	89 900	9	11 642
15	200 Mill. und mehr	11	1 907	22	74 171	10	13 628
16	Insgesamt ...	78 591	941 045	383 585	60 067 191	5 741	886 727

Lfd. Nr.	Gesamtvermögen von ... bis unter ... DM	Vermögensarten		Rohvermögen		Schulden und	
		Sonstiges Vermögen				insgesamt	
		Fälle	1 000 DM	Steuerpflichtige	1 000 DM	Fälle	1 000 DM
17	unter 150 000	46 753	5 451 060	47 157	7 502 197	22 120	1 075 476
18	150 000 - 200 000	94 462	13 826 005	94 941	18 474 600	45 621	1 833 003
19	200 000 - 250 000	84 108	15 807 726	84 395	20 669 373	42 725	1 761 543
20	250 000 - 300 000	65 383	15 046 567	65 533	19 480 529	34 654	1 534 202
21	300 000 - 400 000	87 033	25 305 586	87 187	32 670 711	49 419	2 551 892
22	400 000 - 500 000	52 018	19 733 733	52 088	25 269 609	31 809	2 039 715
23	500 000 - 1 Mill.	90 387	53 121 042	90 476	67 631 939	60 933	6 017 354
24	1 Mill. - 2,5 Mill.	35 829	46 186 284	35 855	59 060 719	28 663	6 509 804
25	2,5 Mill. - 5 Mill.	7 648	23 067 173	7 651	30 021 180	6 945	3 899 949
26	5 Mill. - 10 Mill.	2 884	17 120 895	2 886	22 660 820	2 753	3 014 206
27	10 Mill. - 20 Mill.	1 203	14 475 895	1 204	18 976 439	1 172	2 619 751
28	20 Mill. - 50 Mill.	521	13 358 897	521	17 506 549	509	1 938 738
29	50 Mill. - 100 Mill.	132	8 825 495	132	10 287 329	131	1 220 696
30	100 Mill. - 200 Mill.	45	4 982 517	45	6 840 185	45	558 271
31	200 Mill. und mehr	24	12 066 036	24	13 424 364	24	1 509 556
32	Insgesamt ...	568 430	288 374 910	570 095	370 476 542	327 583	38 084 156

## 2.1.4.2 Alleinstehende

Lfd. Nr.	Gesamtvermögen von ... bis unter ... DM	Vermögens					
		Land- und forstwirtschaftliches Vermögen		Grundvermögen		ausländisches	
		Fälle	1 000 DM	Fälle	1 000 DM	Fälle	1 000 DM
33	unter 150 000	-	-	-	-	-	-
34	150 000 - 200 000	-	-	-	-	-	-
35	200 000 - 250 000	44	340	237	31 496	5	308
36	250 000 - 300 000	297	4 336	1 287	167 517	18	1 542
37	300 000 - 400 000	466	7 230	2 388	376 573	33	4 102
38	400 000 - 500 000	382	5 047	1 901	350 426	37	3 673
39	500 000 - 1 Mill.	878	15 797	4 199	1 048 337	116	14 397
40	1 Mill. - 2,5 Mill.	476	12 746	2 106	921 384	86	15 725
41	2,5 Mill. - 5 Mill.	123	4 606	491	278 736	37	9 584
42	5 Mill. - 10 Mill.	78	2 895	248	253 057	19	8 682
43	10 Mill. - 20 Mill.	30	276	106	144 540	10	2 574
44	20 Mill. - 50 Mill.	18	285	53	84 561	12	9 736
45	50 Mill. - 100 Mill.	12	235	24	58 633	3	1 610
46	100 Mill. - 200 Mill.	4	872	7	10 315	3	36 039
47	200 Mill. und mehr						
48	Insgesamt ...	2 808	54 665	13 047	3 725 577	379	107 953

Fußnoten siehe S. 72/73

lagung 1995

tige natürliche Personen \*)  
 steuerschuld nach Haushaltsgrößen und Höhe des Gesamtvermögens  
 ohne Kind

arten							Lfd. Nr.
Betriebsvermögen							
vor		nach		negatives			
Fälle	1 000 DM	Fälle	1 000 DM	Fälle	1 000 DM		
2 105	442 774	200	28 570	559	55 178	1	
3 634	729 164	362	49 173	928	89 418	2	
3 387	728 790	400	68 384	873	82 313	3	
2 867	665 136	408	73 727	678	69 776	4	
4 453	1 182 959	802	169 408	1 057	109 740	5	
3 367	1 019 553	724	185 715	737	88 464	6	
8 395	3 722 395	2 705	1 099 684	1 901	273 168	7	
6 195	5 795 791	3 311	2 745 391	1 414	385 028	8	
2 392	5 085 712	1 737	3 084 720	487	184 225	9	
1 197	5 136 150	931	3 473 081	220	124 079	10	
612	4 795 652	523	3 397 155	109	160 128	11	
288	4 652 324	253	3 390 911	48	143 490	12	
62	1 888 379	56	1 396 856	26	214 661	13	
36	2 373 909	33	1 768 255	3	13 316	14	
11	1 823 105	9	1 363 949	4	95 327	15	
39 001	40 041 795	12 454	22 294 980	9 044	2 088 311	16	

sonstige Abzüge		Gesamt- vermögen 2) (\$ 4 Abs. 1 Nr. 1 VStG)	Freibeträge nach \$ 6 VStG 3)	Steuerpflichtiges Vermögen (\$ 9 VStG)	Jahressteuerschuld		Lfd. Nr.
dar. besonderer Abzug bei Landwirten (\$ 118 Abs. 1 Nr. 3 BewG)					Steuer- belastete	1 000 DM	
Fälle	1 000 DM	1 000 DM					
447	5 167	6 426 721	6 094 266	309 225	15 854	2 472	17
884	10 591	16 641 597	14 225 994	2 368 895	62 521	20 155	18
822	7 845	18 907 830	12 994 394	5 871 690	84 395	51 316	19
674	6 440	17 946 326	10 135 760	7 778 141	65 532	68 243	20
982	9 993	30 118 819	13 534 890	16 540 663	87 183	145 286	21
584	7 491	23 229 894	8 128 460	15 075 475	52 087	131 720	22
942	18 222	61 614 585	14 159 220	47 410 274	90 476	404 828	23
310	10 338	52 550 915	5 589 300	46 943 804	35 854	377 176	24
71	2 150	26 121 231	1 173 220	24 944 210	7 650	186 221	25
32	1 774	19 646 614	435 920	19 209 265	2 886	136 249	26
12	500	16 356 688	178 380	16 177 718	1 204	109 872	27
9	1 233	15 567 811	76 970	15 490 583	521	102 923	28
4	88	9 066 633	18 740	9 047 827	132	59 210	29
2	23	6 281 914	5 900	6 275 933	45	37 513	30
2	99	11 914 808	3 180	11 911 616	24	65 513	31
5 777	81 953	332 392 386	86 754 594	245 355 379	506 364	1 898 699	32

mit Kind(ern)

arten							Lfd. Nr.
Betriebsvermögen							
vor		nach		negatives			
Fälle	1 000 DM	Fälle	1 000 DM	Fälle	1 000 DM		
-	-	-	-	-	-	-	33
-	-	-	-	-	-	-	34
25	7 596	8	1 528	3	81	-	35
157	36 944	17	3 301	29	1 591	-	36
291	87 154	55	14 555	73	10 266	-	37
227	85 714	65	19 253	80	15 406	-	38
790	368 737	257	104 676	161	28 426	-	39
592	669 948	347	327 357	118	32 500	-	40
223	504 587	152	305 009	33	9 001	-	41
136	640 989	113	425 756	23	17 697	-	42
68	739 733	62	523 814	11	53 788	-	43
29	646 245	28	471 891	8	17 925	-	44
17	843 034	16	623 485	1	27 576	-	45
4	164 018	3	121 542	-	-	-	46
2 559	4 794 707	1 123	2 942 166	540	214 257	-	47

2.1 Unbeschränkt steuerpflichtig  
2.1.4 Vermögensarten, Gesamtvermögen, steuerpflichtiges Vermögen und Jahres  
2.1.4.2 Alleinstehende

Lfd. Nr.	Gesamtvermögen von ... bis unter ... DM	Vermögensarten		Rohvermögen		Schulden und	
		Sonstiges Vermögen				insgesamt	
		Fälle	1 000 DM	Steuer- pflichtige	1 000 DM	Fälle	1 000 DM
1	unter 150 000	-	-	-	-	-	-
2	150 000 - 200 000	-	-	-	-	-	-
3	200 000 - 250 000	316	66 948	316	100 538	210	22 966
4	250 000 - 300 000	1 652	383 703	1 659	558 809	1 112	103 998
5	300 000 - 400 000	2 988	872 897	2 998	1 265 091	2 124	216 147
6	400 000 - 500 000	2 299	876 526	2 306	1 239 520	1 673	209 447
7	500 000 - 1 Mill.	4 795	2 864 949	4 805	4 019 731	3 907	700 146
8	1 Mill. - 2,5 Mill.	2 299	3 061 029	2 305	4 305 740	2 072	851 586
9	2,5 Mill. - 5 Mill.	528	1 590 825	528	2 179 740	504	387 792
10	5 Mill. - 10 Mill.	264	1 738 483	264	2 411 177	260	578 714
11	10 Mill. - 20 Mill.	111	1 208 311	111	1 825 726	110	334 668
12	20 Mill. - 50 Mill.	56	1 532 620	56	2 081 168	54	393 959
13	50 Mill. - 100 Mill.	24	1 247 824	24	1 904 211	23	278 431
14	100 Mill. - 200 Mill.	7	1 039 420	7	1 208 189	7	52 279
15	200 Mill. und mehr						
16	Insgesamt ...	15 339	16 483 535	15 379	23 099 639	12 056	4 130 132

## 2.1.4.3 Ehegatten

Lfd. Nr.	Gesamtvermögen von ... bis unter ... DM	Vermögens					
		Land- und forstwirtschaftliches Vermögen		Grundvermögen		ausländisches	
		Fälle	1 000 DM	Fälle	1 000 DM	Fälle	1 000 DM
17	unter 150 000	-	-	-	-	-	-
18	150 000 - 200 000	-	-	-	-	-	-
19	200 000 - 250 000	1 212	17 821	4 953	657 593	66	5 755
20	250 000 - 300 000	7 376	112 781	30 885	4 214 468	408	40 913
21	300 000 - 400 000	14 470	225 540	62 103	9 175 428	848	86 235
22	400 000 - 500 000	11 218	183 532	48 318	8 237 407	826	93 264
23	500 000 - 1 Mill.	24 559	426 195	102 661	24 136 496	2 441	307 806
24	1 Mill. - 2,5 Mill.	12 282	236 716	48 487	19 512 646	2 099	325 012
25	2,5 Mill. - 5 Mill.	3 213	80 898	11 332	7 867 282	873	130 994
26	5 Mill. - 10 Mill.	1 332	37 403	4 399	4 493 814	489	123 002
27	10 Mill. - 20 Mill.	645	35 403	1 886	2 643 235	306	98 914
28	20 Mill. - 50 Mill.	347	33 270	914	1 657 878	195	91 647
29	50 Mill. - 100 Mill.	110	12 449	247	607 854	60	27 300
30	100 Mill. - 200 Mill.	37	1 938	70	341 727	21	11 608
31	200 Mill. und mehr	22	4 226	44	354 286	15	30 089
32	Insgesamt ...	76 823	1 408 171	316 299	83 900 115	8 647	1 432 537

Lfd. Nr.	Gesamtvermögen von ... bis unter ... DM	Vermögensarten		Rohvermögen		Schulden und	
		Sonstiges Vermögen				insgesamt	
		Fälle	1 000 DM	Steuer- pflichtige	1 000 DM	Fälle	1 000 DM
33	unter 150 000	-	-	-	-	-	-
34	150 000 - 200 000	-	-	-	-	-	-
35	200 000 - 250 000	5 930	1 183 134	5 952	1 853 124	3 577	391 884
36	250 000 - 300 000	36 576	8 095 175	36 695	12 449 473	22 114	2 346 253
37	300 000 - 400 000	72 201	20 043 983	72 350	29 507 133	45 340	4 278 321
38	400 000 - 500 000	54 850	19 721 283	54 935	28 280 907	36 816	3 720 214
39	500 000 - 1 Mill.	112 584	63 845 190	112 668	89 648 733	83 690	12 173 921
40	1 Mill. - 2,5 Mill.	51 225	65 081 608	51 247	89 293 930	43 564	13 464 163
41	2,5 Mill. - 5 Mill.	11 694	35 139 107	11 696	48 045 869	10 887	8 072 973
42	5 Mill. - 10 Mill.	4 504	26 797 326	4 504	36 857 462	4 356	5 945 243
43	10 Mill. - 20 Mill.	1 914	22 545 456	1 914	30 926 210	1 873	4 667 278
44	20 Mill. - 50 Mill.	925	23 908 907	926	31 929 884	919	4 219 331
45	50 Mill. - 100 Mill.	249	14 339 282	249	18 769 237	246	1 922 927
46	100 Mill. - 200 Mill.	71	8 543 717	71	10 839 169	71	1 236 590
47	200 Mill. und mehr	44	14 970 242	44	18 411 102	44	1 258 774
48	Insgesamt ...	352 767	324 214 412	353 251	446 812 231	253 497	63 757 871

Fußnoten siehe S. 72/73

lagung 1995

tige natürliche Personen \*)  
 steuerschuld nach Haushaltsgrößen und Höhe des Gesamtvermögens  
 mit Kind(ern)

sonstige Abzüge		Gesamt- vermögen 2) (\$ 4 Abs. 1 Nr. 1 VStG)	Freibeträge nach § 6 VStG 3)	Steuerpflichtiges Vermögen (\$ 9 VStG)	Jahressteuerschuld		Lfd. Nr.
dar. besonderer Abzug bei Landwirten (\$ 118 Abs. 1 Nr. 3 BewG)					Steuer- belastete	1 000 DM	
Fälle	1 000 DM						
-	-	-	-	-	-	-	1
-	-	-	-	-	-	-	2
6	11	77 573	76 102	1 306	67	5	3
34	552	454 811	410 029	43 948	1 312	352	4
57	910	1 048 945	797 629	249 809	2 833	2 086	5
34	683	1 030 073	654 487	374 439	2 285	3 084	6
99	2 709	3 319 585	1 443 717	1 873 477	4 800	15 475	7
35	1 483	3 454 154	704 860	2 748 154	2 305	21 442	8
10	1 272	1 791 948	160 530	1 631 156	528	11 688	9
7	90	1 832 463	82 240	1 750 095	264	12 118	10
2	4	1 491 058	34 480	1 456 519	111	9 615	11
1	4	1 687 209	17 700	1 669 481	56	10 962	12
-	-	1 625 780	9 290	1 616 476	24	9 762	13
1	37	1 155 910	2 400	1 153 507	7	7 801	14
286	7 752	18 969 507	4 393 464	14 568 367	14 592	104 388	15

ohne Kind

arten							Lfd. Nr.
Betriebsvermögen							
vor		nach		negatives			
Ansatz § 117a BewG 1)							
Fälle	1 000 DM	Fälle	1 000 DM	Fälle	1 000 DM		
-	-	-	-	-	-	17	
-	-	-	-	-	-	18	
745	202 816	126	20 055	168	31 234	19	
4 322	1 190 729	698	141 660	920	155 526	20	
8 517	2 206 620	1 368	214 549	1 785	238 602	21	
7 594	2 130 799	1 423	248 037	1 400	202 616	22	
20 931	7 660 747	5 582	1 554 142	3 822	621 096	23	
15 123	11 798 813	7 413	4 824 023	2 697	686 075	24	
5 115	9 103 292	3 570	5 125 146	865	357 558	25	
2 430	8 873 389	1 939	5 743 421	396	337 503	26	
1 204	8 516 293	1 014	5 897 718	163	294 517	27	
591	9 098 501	528	6 582 928	85	344 747	28	
171	5 329 984	149	3 924 469	28	142 118	29	
42	2 629 253	40	1 948 433	5	8 255	30	
33	4 169 172	29	3 102 285	4	50 026	31	
66 818	72 910 408	23 879	39 326 867	12 338	3 469 872	32	

sonstige Abzüge		Gesamt- vermögen 2) (\$ 4 Abs. 1 Nr. 1 VStG)	Freibeträge nach § 6 VStG 3)	Steuerpflichtiges Vermögen (\$ 9 VStG)	Jahressteuerschuld		Lfd. Nr.
dar. besonderer Abzug bei Landwirten (\$ 118 Abs. 1 Nr. 3 BewG)					Steuer- belastete	1 000 DM	
Fälle	1 000 DM						
-	-	-	-	-	-	-	33
-	-	-	-	-	-	-	34
137	2 778	1 461 240	1 448 770	9 496	454	33	35
780	15 180	10 103 220	9 703 973	381 029	11 161	3 008	36
1 527	26 886	25 228 812	21 816 526	3 376 241	51 352	27 604	37
1 206	23 573	24 560 693	16 849 960	7 683 366	54 930	63 767	38
2 253	53 297	77 474 812	34 552 360	42 866 129	112 667	357 539	39
820	36 354	75 829 767	15 664 190	60 140 006	51 246	480 858	40
173	12 448	39 972 896	3 540 990	36 426 047	11 694	271 970	41
66	9 043	30 912 220	1 351 860	29 558 120	4 504	211 046	42
23	1 956	26 258 931	573 810	25 684 177	1 914	177 581	43
18	8 831	27 710 553	276 490	27 433 612	926	184 638	44
7	431	16 846 310	74 810	16 771 375	249	108 032	45
2	10	9 542 578	20 590	9 521 955	71	59 458	46
3	760	17 152 328	13 210	17 139 097	44	107 994	47
7 015	191 548	383 054 360	105 887 539	276 990 650	301 212	2 053 528	48

2.1 Unbeschränkt steuerpflichtig  
2.1.4 Vermögensarten, Gesamtvermögen, steuerpflichtiges Vermögen und Jahres  
2.1.4.4 Ehegatten

Lfd. Nr.	Gesamtvermögen von ... bis unter ... DM	Vermögens					
		Land- und forstwirtschaftliches Vermögen		Grundvermögen		ausländisches	
		Fälle	1 000 DM	Fälle	1 000 DM	Fälle	1 000 DM
1	unter 150 000	-	-	-	-	-	-
2	150 000 - 200 000	-	-	-	-	-	-
3	200 000 - 250 000	-	-	-	-	-	-
4	250 000 - 300 000	-	-	-	-	-	-
5	300 000 - 400 000	876	15 899	3 340	644 668	70	7 133
6	400 000 - 500 000	1 899	42 776	7 507	1 547 359	139	16 333
7	500 000 - 1 Mill.	4 661	107 768	18 529	4 977 357	472	65 520
8	1 Mill. - 2,5 Mill.	2 428	70 896	9 529	4 154 625	414	78 758
9	2,5 Mill. - 5 Mill.	685	14 470	2 373	1 582 785	185	48 894
10	5 Mill. - 10 Mill.	310	9 242	1 012	1 014 671	103	46 963
11	10 Mill. - 20 Mill.	150	16 614	409	498 297	70	28 534
12	20 Mill. - 50 Mill.	80	7 482	215	427 058	37	20 033
13	50 Mill. - 100 Mill.	20	1 090	44	106 595	12	8 074
14	100 Mill. - 200 Mill.	}	16	35	149 411	9	9 378
15	200 Mill. und mehr						
16	Insgesamt ...	11 125	296 040	42 993	15 102 826	1 511	329 682

Lfd. Nr.	Gesamtvermögen von ... bis unter ... DM	Vermögensarten				Schulden und	
		Sonstiges Vermögen		Rohvermögen		insgesamt	
		Fälle	1 000 DM	Steuerpflichtige	1 000 DM	Fälle	1 000 DM
17	unter 150 000	-	-	-	-	-	-
18	150 000 - 200 000	-	-	-	-	-	-
19	200 000 - 250 000	-	-	-	-	-	-
20	250 000 - 300 000	-	-	-	-	-	-
21	300 000 - 400 000	3 728	1 293 094	3 739	1 970 942	2 976	549 083
22	400 000 - 500 000	8 364	3 365 973	8 377	5 008 927	6 807	1 258 200
23	500 000 - 1 Mill.	19 938	12 178 146	19 953	17 777 203	17 222	3 931 226
24	1 Mill. - 2,5 Mill.	9 950	13 592 775	9 955	19 227 512	9 236	4 357 078
25	2,5 Mill. - 5 Mill.	2 457	7 531 225	2 457	10 709 986	2 375	2 263 303
26	5 Mill. - 10 Mill.	1 038	6 449 144	1 038	9 101 354	1 019	1 968 218
27	10 Mill. - 20 Mill.	417	4 667 512	417	6 904 274	412	1 203 620
28	20 Mill. - 50 Mill.	218	5 871 380	218	8 022 755	217	1 344 450
29	50 Mill. - 100 Mill.	45	2 570 486	45	3 260 327	45	312 319
30	100 Mill. - 200 Mill.	}	35	35	9 157 457	35	2 919 949
31	200 Mill. und mehr						
32	Insgesamt ...	46 190	64 976 117	46 234	91 140 736	40 344	20 107 446

## 2.1.4.5 Ehegatten

Lfd. Nr.	Gesamtvermögen von ... bis unter ... DM	Vermögens					
		Land- und forstwirtschaftliches Vermögen		Grundvermögen		ausländisches	
		Fälle	1 000 DM	Fälle	1 000 DM	Fälle	1 000 DM
33	unter 150 000	-	-	-	-	-	-
34	150 000 - 200 000	-	-	-	-	-	-
35	200 000 - 250 000	-	-	-	-	-	-
36	250 000 - 300 000	-	-	-	-	-	-
37	300 000 - 400 000	-	-	-	-	-	-
38	400 000 - 500 000	244	6 879	917	225 199	22	1 655
39	500 000 - 1 Mill.	3 538	112 514	14 176	4 089 246	373	58 102
40	1 Mill. - 2,5 Mill.	2 175	71 844	8 469	3 655 562	365	66 202
41	2,5 Mill. - 5 Mill.	660	39 706	2 373	1 519 060	186	52 821
42	5 Mill. - 10 Mill.	348	14 011	1 094	1 115 509	125	32 802
43	10 Mill. - 20 Mill.	153	14 463	478	609 875	65	35 144
44	20 Mill. - 50 Mill.	80	5 293	250	354 819	43	45 265
45	50 Mill. - 100 Mill.	26	962	57	139 609	13	11 843
46	100 Mill. - 200 Mill.	11	404	20	80 432	4	488
47	200 Mill. und mehr	7	188	17	133 129	5	2 391
48	Insgesamt ...	7 302	266 264	27 851	11 922 441	1 201	306 714

Fußnoten siehe S. 72/73



lagung 1995

tige natürliche Personen \*)  
 steuerschuld nach Haushaltsgrößen und Höhe des Gesamtvermögens  
 mit einem Kind

arten							Lfd. Nr.
Betriebsvermögen							
vor		nach		negatives			
Ansatz § 117a BewG 1)							
Fälle	1 000 DM	Fälle	1 000 DM	Fälle	1 000 DM		
-	-	-	-	-	-	1	
-	-	-	-	-	-	2	
-	-	-	-	-	-	3	
-	-	-	-	-	-	4	
817	256 952	200	34 414	167	24 257	5	
1 878	611 957	442	95 999	414	59 514	6	
5 540	2 449 875	1 851	617 400	969	168 989	7	
3 801	3 508 072	2 064	1 560 215	629	229 759	8	
1 245	2 767 852	932	1 639 815	186	107 202	9	
595	2 535 137	483	1 678 820	75	97 485	10	
273	2 466 423	232	1 734 602	35	41 346	11	
150	2 507 147	131	1 822 952	22	126 150	12	
29	868 054	24	639 419	7	65 337	13	
28	2 052 982	23	1 532 717	1	241	14	
14 356	20 024 450	6 382	11 356 353	2 505	920 281	15	

sonstige Abzüge		Gesamt- vermögen 2)	Freibeträge nach	Steuerpflichtiges Vermögen	Jahressteuerschuld		Lfd. Nr.
dar.					(\$ 4 Abs. 1 Nr. 1 VStG)	(\$ 6 VStG 3)	
besonderer Abzug bei Landwirten (\$ 118 Abs. 1 Nr. 3 BewG)		1 000 DM					
Fälle							
-	-	-	-	-	-	-	17
-	-	-	-	-	-	-	18
-	-	-	-	-	-	-	19
-	-	-	-	-	-	-	20
117	3 869	1 421 859	1 363 454	56 559	2 267	393	21
284	9 891	3 750 726	3 147 942	598 607	7 483	4 544	22
612	24 410	13 845 977	7 593 192	6 242 815	19 938	48 484	23
266	13 055	14 870 434	3 781 872	11 083 579	9 955	82 688	24
33	1 349	8 446 683	925 850	7 519 592	2 457	52 931	25
19	2 124	7 133 136	390 830	6 741 774	1 038	45 324	26
7	342	5 700 654	155 630	5 544 801	417	36 024	27
4	797	6 678 305	81 730	6 596 464	218	42 845	28
1	34	2 948 008	17 050	2 930 935	45	18 037	29
4	354	6 237 509	12 900	6 224 591	35	35 635	30
1 347	55 965	71 033 291	17 470 450	53 539 717	43 853	366 904	31

mit zwei Kindern

arten							Lfd. Nr.
Betriebsvermögen							
vor		nach		negatives			
Ansatz § 117a BewG 1)							
Fälle	1 000 DM	Fälle	1 000 DM	Fälle	1 000 DM		
-	-	-	-	-	-	33	
-	-	-	-	-	-	34	
-	-	-	-	-	-	35	
-	-	-	-	-	-	36	
-	-	-	-	-	-	37	
305	127 008	102	28 525	57	12 127	38	
4 676	2 356 297	1 770	680 329	926	222 313	39	
3 625	3 612 318	2 090	1 644 847	614	188 592	40	
1 314	3 133 920	991	1 892 245	190	113 234	41	
680	3 321 059	568	2 224 003	86	94 579	42	
306	3 061 097	267	2 157 493	52	72 084	43	
163	3 293 996	150	2 395 012	26	92 045	44	
37	1 471 003	31	1 087 060	12	47 662	45	
18	933 248	18	688 712	-	-	46	
7	514 015	6	393 975	3	155 550	47	
11 131	21 823 961	5 993	13 192 200	1 966	998 187	48	

2.1 Unbeschränkt steuerpflichtig  
2.1.4 Vermögensarten, Gesamtvermögen, steuerpflichtiges Vermögen und Jahres  
2.1.4.5 Ehegatten

Lfd. Nr.	Gesamtvermögen von ... bis unter ... DM	Vermögensarten		Rohvermögen		Schulden und	
		Sonstiges Vermögen				insgesamt	
		Fälle	1 000 DM	Steuer- pflichtige	1 000 DM	Fälle	1 000 DM
1	unter 150 000	-	-	-	-	-	-
2	150 000 - 200 000	-	-	-	-	-	-
3	200 000 - 250 000	-	-	-	-	-	-
4	250 000 - 300 000	-	-	-	-	-	-
5	300 000 - 400 000	-	-	-	-	-	-
6	400 000 - 500 000	1 022	494 404	1 022	744 534	868	243 135
7	500 000 - 1 Mill.	15 268	10 365 590	15 283	15 083 468	13 668	4 378 636
8	1 Mill. - 2,5 Mill.	8 811	12 581 776	8 818	17 831 640	8 392	4 560 036
9	2,5 Mill. - 5 Mill.	2 458	7 676 031	2 458	11 066 628	2 403	2 585 145
10	5 Mill. - 10 Mill.	1 126	6 884 693	1 126	10 176 439	1 113	2 391 345
11	10 Mill. - 20 Mill.	485	5 656 092	485	8 400 983	481	1 635 691
12	20 Mill. - 50 Mill.	254	6 028 978	254	8 737 321	254	1 232 651
13	50 Mill. - 100 Mill.	58	3 870 986	58	5 062 798	58	998 759
14	100 Mill. - 200 Mill.	20	2 414 769	20	3 184 806	20	274 441
15	200 Mill. und mehr	18	12 798 541	18	13 172 674	18	1 320 120
16	Insgesamt ...	29 520	68 771 861	29 542	93 461 292	27 275	19 619 960

## 2.1.4.6 Ehegatten mit

Lfd. Nr.	Gesamtvermögen von ... bis unter ... DM	Vermögens					
		Land- und forstwirtschaftliches Vermögen		Grundvermögen			
		Fälle	1 000 DM	Fälle	1 000 DM	Fälle	1 000 DM
17	unter 150 000	-	-	-	-	-	-
18	150 000 - 200 000	-	-	-	-	-	-
19	200 000 - 250 000	-	-	-	-	-	-
20	250 000 - 300 000	-	-	-	-	-	-
21	300 000 - 400 000	-	-	-	-	-	-
22	400 000 - 500 000	-	-	-	-	-	-
23	500 000 - 1 Mill.	956	53 674	3 053	955 855	104	17 006
24	1 Mill. - 2,5 Mill.	1 003	63 187	3 225	1 478 200	126	25 636
25	2,5 Mill. - 5 Mill.	368	30 518	1 082	754 636	73	24 901
26	5 Mill. - 10 Mill.	194	21 804	530	495 307	48	13 948
27	10 Mill. - 20 Mill.	94	12 097	259	336 957	39	19 553
28	20 Mill. - 50 Mill.	51	8 521	133	238 010	22	8 462
29	50 Mill. - 100 Mill.	29	2 021	50	130 852	16	7 104
30	100 Mill. - 200 Mill.	9	2 309	21	81 570	4	7 118
31	200 Mill. und mehr	5	1 729	10	57 025	2	466
32	Insgesamt ...	2 709	195 859	8 363	4 528 412	434	124 195

Lfd. Nr.	Gesamtvermögen von ... bis unter ... DM	Vermögensarten		Rohvermögen		Schulden und	
		Sonstiges Vermögen				insgesamt	
		Fälle	1 000 DM	Steuer- pflichtige	1 000 DM	Fälle	1 000 DM
33	unter 150 000	-	-	-	-	-	-
34	150 000 - 200 000	-	-	-	-	-	-
35	200 000 - 250 000	-	-	-	-	-	-
36	250 000 - 300 000	-	-	-	-	-	-
37	300 000 - 400 000	-	-	-	-	-	-
38	400 000 - 500 000	-	-	-	-	-	-
39	500 000 - 1 Mill.	3 297	2 520 714	3 299	3 710 110	3 016	1 136 539
40	1 Mill. - 2,5 Mill.	3 372	5 027 613	3 376	7 259 823	3 206	2 142 040
41	2,5 Mill. - 5 Mill.	1 114	3 410 482	1 115	5 234 207	1 092	1 369 653
42	5 Mill. - 10 Mill.	541	3 284 131	541	4 861 562	536	1 101 087
43	10 Mill. - 20 Mill.	263	3 486 606	263	4 582 821	261	1 027 463
44	20 Mill. - 50 Mill.	135	3 513 547	135	4 860 387	133	951 896
45	50 Mill. - 100 Mill.	51	3 609 912	51	4 479 710	51	709 106
46	100 Mill. - 200 Mill.	21	2 182 983	21	3 000 679	21	418 769
47	200 Mill. und mehr	11	7 833 152	11	7 510 582	11	490 337
48	Insgesamt ...	8 805	34 869 140	8 812	45 499 880	8 327	9 346 892

\*) Gegliedert nach der Anzahl der zusammen veranlagten Personen (§ 14 VStG).

1) Einschl. positivem ausländischen Betriebsvermögen.  
2) Zahl der Steuerpflichtigen wie beim Rohvermögen.

lagung 1995

tige natürliche Personen \*)  
 steuerschuld nach Haushaltsgrößen und Höhe des Gesamtvermögens  
 mit zwei Kindern

sonstige Abzüge		Gesamt- vermögen 2) (\$ 4 Abs. 1 Nr. 1 VStG)	Freibeträge nach \$ 6 VStG 3)	Steuerpflichtiges Vermögen (\$ 9 VStG)	Jahressteuerschuld		Lfd. Nr.
dar.					Steuer- belastete	1 000 DM	
besonderer Abzug bei Landwirten (\$ 118 Abs. 1 Nr. 3 BewG)		1 000 DM					
Fälle		1 000 DM			Steuer- belastete	1 000 DM	
-	-	-	-	-	-	-	1
-	-	-	-	-	-	-	2
-	-	-	-	-	-	-	3
-	-	-	-	-	-	-	4
-	-	-	-	-	-	-	5
50	2 079	501 399	491 338	9 537	535	52	6
611	32 227	10 704 832	7 415 557	3 281 613	15 086	23 773	7
295	20 608	13 271 603	4 281 040	8 986 163	8 818	63 724	8
57	4 401	8 481 483	1 189 990	7 290 257	2 458	48 550	9
22	1 379	7 785 095	544 020	7 240 517	1 126	47 287	10
8	620	6 765 291	234 850	6 530 207	485	41 191	11
4	20	7 504 671	123 570	7 380 975	254	46 606	12
-	-	4 064 039	28 240	4 035 771	58	25 059	13
-	-	2 910 365	9 750	2 900 606	20	17 128	14
-	-	11 852 554	8 740	11 843 804	18	64 236	15
1 047	61 333	73 841 332	14 327 095	59 499 450	28 858	377 616	16

drei Kindern und mehr

arten							Lfd. Nr.
Betriebsvermögen							
vor		nach		negatives			
Ansatz \$ 117a BewG 1)							
Fälle	1 000 DM	Fälle	1 000 DM	Fälle	1 000 DM		
-	-	-	-	-	-	17	
-	-	-	-	-	-	18	
-	-	-	-	-	-	19	
-	-	-	-	-	-	20	
-	-	-	-	-	-	21	
-	-	-	-	-	-	22	
1 107	653 982	487	211 531	224	48 669	23	
1 514	1 699 184	926	817 183	223	151 996	24	
673	1 741 360	530	1 048 173	81	34 504	25	
341	1 662 034	279	1 104 713	46	58 341	26	
180	1 431 672	146	990 044	29	262 436	27	
102	1 855 182	86	1 189 632	12	97 784	28	
26	1 018 187	23	746 287	9	16 466	29	
18	1 003 176	17	740 407	1	13 708	30	
6	174 731	6	127 776	1	509 565	31	
3 967	11 039 509	2 500	6 975 745	626	1 193 470	32	

sonstige Abzüge		Gesamt- vermögen 2) (\$ 4 Abs. 1 Nr. 1 VStG)	Freibeträge nach \$ 6 VStG 3)	Steuerpflichtiges Vermögen (\$ 9 VStG)	Jahressteuerschuld		Lfd. Nr.
dar.					Steuer- belastete	1 000 DM	
besonderer Abzug bei Landwirten (\$ 118 Abs. 1 Nr. 3 BewG)		1 000 DM					
Fälle		1 000 DM			Steuer- belastete	1 000 DM	
-	-	-	-	-	-	-	33
-	-	-	-	-	-	-	34
-	-	-	-	-	-	-	35
-	-	-	-	-	-	-	36
-	-	-	-	-	-	-	37
-	-	-	-	-	-	-	38
266	14 718	2 573 571	2 036 075	535 870	3 144	3 679	39
212	14 894	5 117 783	2 140 262	2 975 849	3 376	20 336	40
53	5 003	3 864 554	710 270	3 153 712	1 115	20 471	41
31	3 810	3 760 474	345 129	3 415 079	541	21 201	42
10	4 196	3 555 358	169 690	3 385 536	263	21 775	43
8	782	3 908 491	87 970	3 820 452	135	24 142	44
3	104	3 770 604	33 030	3 737 547	51	21 530	45
1	165	2 581 910	13 560	2 568 338	21	15 678	46
2	92	7 020 244	7 780	7 012 457	11	42 459	47
586	43 765	36 152 988	5 543 766	30 604 840	8 657	191 270	48

3) Nur soweit steuerwirksam.

2.1 Unbeschränkt steuerpflichtig  
2.1.5 Vermögensarten, Gesamtvermögen, steuerpflichtiges Vermögen und Jahres  
2.1.5.1 Alleinstehende

Lfd. Nr.	Beteiligung am Erwerbsleben	Vermögens					
		Land- und forstwirtschaftliches Vermögen		Grundvermögen			
		Fälle	1 000 DM	inländisches		ausländisches	
		Fälle	1 000 DM	Fälle	1 000 DM	Fälle	1 000 DM
1	Erwerbstätige .....	29 109	592 805	115 233	20 959 326	2 415	434 887
2	Selbständige .....	18 490	530 127	49 880	12 624 306	1 463	297 622
3	Land-u.Forstwirte .	8 692	455 807	5 724	964 602	59	17 408
4	Gewerbetreibende ..	7 991	56 429	30 004	7 929 115	920	174 076
5	Freie Berufe .....	1 261	10 724	10 995	2 106 650	375	61 203
6	Sonstige 4) .....	546	7 167	3 157	1 623 939	109	44 936
7	Nichtselbständige ..	10 619	62 678	65 353	8 335 020	952	137 264
8	Arbeiter .....	2 227	11 714	6 884	558 736	26	2 140
9	Angestellte .....	6 468	39 097	45 237	6 100 160	742	113 545
10	Beamte .....	1 292	7 059	9 278	894 748	108	8 667
11	Sonstige 5) .....	632	4 808	3 954	781 377	76	12 913
12	Nichterwerbstätige ..	49 482	348 240	268 352	39 107 865	3 326	451 840
13	Rentner, Pension. 6).	44 403	306 851	238 179	32 097 502	2 583	303 645
14	Sonstige 7) .....	5 079	41 389	30 173	7 010 363	743	148 195
15	Insgesamt ...	78 591	941 045	383 585	60 067 191	5 741	886 727

Lfd. Nr.	Beteiligung am Erwerbsleben	Vermögensarten		Rohvermögen		Schulden und	
		Sonstiges Vermögen				insgesamt	
		Fälle	1 000 DM	Steuerpflichtige	1 000 DM	Fälle	1 000 DM
16	Erwerbstätige .....	175 692	116 544 885	176 118	156 309 521	120 601	23 784 694
17	Selbständige .....	66 556	68 819 336	66 804	99 029 428	53 575	16 379 464
18	Land-u.Forstwirte .	9 811	5 948 312	9 836	7 439 486	7 857	1 075 408
19	Gewerbetreibende ..	37 419	44 167 340	37 586	68 596 630	30 352	10 741 258
20	Freie Berufe .....	15 338	11 567 589	15 377	13 972 334	12 178	2 583 778
21	Sonstige 4) .....	3 988	7 136 095	4 005	9 020 978	3 188	1 979 020
22	Nichtselbständige ..	109 136	47 725 549	109 314	57 280 093	67 026	7 405 231
23	Arbeiter .....	12 279	3 413 649	12 302	3 989 515	6 557	262 969
24	Angestellte .....	75 367	34 964 504	75 487	42 085 136	48 177	5 899 974
25	Beamte .....	15 077	5 037 087	15 087	6 029 448	8 211	470 112
26	Sonstige 5) .....	6 413	4 310 310	6 438	5 175 995	4 081	772 175
27	Nichterwerbstätige ..	392 738	171 830 025	393 977	214 167 021	206 982	14 299 462
28	Rentner, Pension. 6).	348 187	138 882 636	349 149	172 884 668	179 582	9 385 541
29	Sonstige 7) .....	44 551	32 947 389	44 828	41 282 353	27 400	4 913 921
30	Insgesamt ...	568 430	288 374 910	570 095	370 476 542	327 583	38 084 156

## 2.1.5.2 Alleinstehende

Lfd. Nr.	Beteiligung am Erwerbsleben	Vermögens					
		Land- und forstwirtschaftliches Vermögen		Grundvermögen			
		Fälle	1 000 DM	inländisches		ausländisches	
		Fälle	1 000 DM	Fälle	1 000 DM	Fälle	1 000 DM
31	Erwerbstätige .....	1 772	45 607	7 799	2 327 768	253	52 743
32	Selbständige .....	1 134	40 672	3 649	1 407 150	153	38 990
33	Land-u.Forstwirte .	407	34 583	325	79 003	4	686
34	Gewerbetreibende ..	555	4 612	2 078	849 467	93	26 474
35	Freie Berufe .....	119	1 159	958	309 304	42	10 625
36	Sonstige 4) .....	53	318	288	169 376	14	1 205
37	Nichtselbständige ..	638	4 935	4 150	920 618	100	13 753
38	Arbeiter .....	38	369	137	17 850	1	15
39	Angestellte .....	468	3 607	3 065	693 164	79	10 154
40	Beamte .....	79	655	623	116 666	11	2 545
41	Sonstige 5) .....	53	303	325	92 937	9	1 039
42	Nichterwerbstätige ..	1 036	9 058	5 248	1 397 809	126	55 210
43	Rentner, Pension. 6).	626	5 107	2 849	604 143	55	6 724
44	Sonstige 7) .....	410	3 951	2 399	793 666	71	48 486
45	Insgesamt ...	2 808	54 665	13 047	3 725 577	379	107 953

Fußnoten siehe S. 80/81

lagung 1995

tige natürliche Personen \*)  
 steuerschuld nach Haushaltsgrößen und der Beteiligung am Erwerbsleben  
 ohne Kind \*\*)

Betriebsvermögen						Lfd. Nr.
vor		nach		negatives		
Ansatz § 117a BewG 1)						
Fälle	1 000 DM	Fälle	1 000 DM	Fälle	1 000 DM	
31 640	34 488 328	10 467	19 403 030	5 853	1 625 412	1
28 682	32 044 199	9 471	18 138 868	4 638	1 380 831	2
341	226 486	77	113 401	80	60 044	3
23 938	29 878 525	8 662	17 192 584	3 382	922 913	4
3 753	1 304 815	520	482 628	1 023	256 460	5
650	634 373	212	350 255	153	141 414	6
2 958	2 444 129	996	1 264 161	1 215	244 581	7
81	23 684	15	5 916	39	2 639	8
2 385	1 980 613	826	1 020 697	981	152 866	9
189	160 862	52	90 170	96	8 284	10
303	278 970	103	147 378	99	80 791	11
7 361	5 553 467	1 987	2 891 950	3 191	462 899	12
5 757	3 396 655	1 371	1 603 936	2 544	309 902	13
1 604	2 156 811	616	1 288 014	647	152 997	14
39 001	40 041 795	12 454	22 294 980	9 044	2 088 311	15

sonstige Abzüge		Gesamt- vermögen 2) (\$ 4 Abs. 1 Nr. 1 VStG)	Freibeträge nach \$ 6 VStG 3)	Steuerpflichtiges Vermögen (\$ 9 VStG)	Jahressteuerschuld		Lfd. Nr.
dar. besonderer Abzug bei Landwirten (\$ 118 Abs. 1 Nr. 3 BewG)					Steuer- belastete	1 000 DM	
Fälle	1 000 DM						
4 570	78 923	132 524 827	23 089 720	109 347 849	168 009	786 190	16
4 316	74 888	82 649 964	9 418 433	73 198 358	62 918	509 079	17
4 117	72 252	6 364 078	1 380 080	4 979 135	9 090	37 670	18
169	2 456	57 855 372	5 381 280	52 455 369	35 277	353 649	19
18	92	11 388 556	2 097 901	9 283 045	14 708	70 204	20
12	88	7 041 958	559 172	6 480 809	3 843	47 555	21
254	4 036	49 874 863	13 671 287	36 149 491	105 091	277 111	22
102	149	3 726 546	1 525 468	2 194 991	11 740	18 552	23
111	3 836	36 185 161	9 398 560	26 749 314	72 727	201 961	24
22	28	5 559 336	1 909 054	3 642 772	14 489	29 932	25
19	23	4 403 820	838 205	3 562 414	6 135	26 665	26
1 207	3 029	199 867 559	63 664 874	136 007 530	338 355	1 112 509	27
1 114	2 817	163 499 128	57 401 577	105 924 434	296 123	878 366	28
93	212	36 368 432	6 263 297	30 083 096	42 232	234 143	29
5 777	81 953	332 392 386	86 754 594	245 355 379	506 364	1 898 699	30

mit Kind(ern)

Betriebsvermögen						Lfd. Nr.
vor		nach		negatives		
Ansatz § 117a BewG 1)						
Fälle	1 000 DM	Fälle	1 000 DM	Fälle	1 000 DM	
2 284	4 469 416	1 027	2 755 244	431	193 270	31
2 005	4 218 134	912	2 632 949	319	175 709	32
29	61 662	10	39 895	10	2 191	33
1 587	3 761 120	807	2 370 436	199	136 639	34
337	253 954	74	129 704	88	17 099	35
52	141 397	21	92 853	22	19 780	36
279	251 282	115	122 295	112	17 562	37
2	264	-	-	-	-	38
222	211 741	91	105 772	93	14 412	39
29	17 656	9	7 185	6	865	40
26	21 621	15	9 338	13	2 284	41
275	325 291	96	186 922	109	20 987	42
108	50 870	24	19 368	41	5 514	43
167	274 421	72	167 554	68	15 472	44
2 559	4 794 707	1 123	2 942 166	540	214 257	45

2.1 Unbeschränkt steuerpflichtig  
2.1.5 Vermögensarten, Gesamtvermögen, steuerpflichtiges Vermögen und Jahres  
2.1.5.2 Alleinstehende

Lfd. Nr.	Beteiligung am Erwerbsleben	Vermögensarten		Rohvermögen		Schulden und	
		Sonstiges Vermögen				insgesamt	
		Fälle	1 000 DM	Steuerpflichtige	1 000 DM	Fälle	1 000 DM
1	Erwerbstätige .....	9 309	11 167 462	9 332	16 155 554	7 802	3 309 159
2	Selbständige .....	4 211	6 774 589	4 223	10 718 622	3 810	2 419 194
3	Land-u.Forstwirte ..	449	487 698	451	639 675	409	112 835
4	Gewerbetreibende ..	2 297	3 971 002	2 304	7 085 414	2 078	1 586 897
5	Freie Berufe .....	1 126	1 583 992	1 128	2 017 685	1 021	472 530
6	Sonstige 4) .....	339	731 877	340	975 849	302	246 933
7	Nichtselbständige ..	5 098	4 392 893	5 109	5 436 932	3 992	889 965
8	Arbeiter .....	174	73 084	175	91 318	119	8 064
9	Angestellte .....	3 800	3 505 416	3 808	4 303 701	3 010	715 056
10	Beamte .....	733	429 220	734	555 406	558	78 569
11	Sonstige 5) .....	391	385 174	392	486 507	305	88 276
12	Nichterwerbstätige ..	6 030	5 316 073	6 047	6 944 085	4 254	820 973
13	Rentner,Pension. 6).	3 236	1 731 210	3 240	2 361 037	2 120	236 923
14	Sonstige 7) .....	2 794	3 584 863	2 807	4 583 048	2 134	584 050
15	Insgesamt ...	15 339	16 483 535	15 379	23 099 639	12 056	4 130 132

## 2.1.5.3 Ehegatten

Lfd. Nr.	Beteiligung am Erwerbsleben	Vermögens					
		Land- und forstwirtschaftliches Vermögen		Grundvermögen			
		Fälle	1 000 DM	inländisches		ausländisches	
				Fälle	1 000 DM	Fälle	1 000 DM
16	Erwerbstätige .....	43 186	1 094 282	149 692	48 415 474	5 168	964 119
17	Selbständige .....	33 287	1 032 587	94 284	35 326 172	3 791	746 177
18	Land-u.Forstwirte ..	10 634	852 953	8 854	2 332 040	2 109	25 989
19	Gewerbetreibende ..	18 402	146 997	59 232	22 990 490	2 326	491 170
20	Freie Berufe .....	3 379	22 905	22 037	7 428 680	1 120	184 187
21	Sonstige 4) .....	872	9 732	4 161	2 574 962	236	44 831
22	Nichtselbständige ..	9 899	61 695	55 408	13 089 302	1 377	217 942
23	Arbeiter .....	1 234	7 479	3 569	549 239	34	4 573
24	Angestellte .....	6 966	41 574	42 402	10 437 533	1 098	177 032
25	Beamte .....	1 184	7 839	6 746	1 184 224	153	17 369
26	Sonstige 5) .....	515	4 802	2 691	918 307	92	18 968
27	Nichterwerbstätige ..	33 637	313 889	166 607	35 484 641	3 479	468 418
28	Rentner,Pension. 6).	31 102	291 143	152 319	30 542 523	2 981	371 748
29	Sonstige 7) .....	2 535	22 746	14 288	4 942 119	498	96 670
30	Insgesamt ...	76 823	1 408 171	316 299	83 900 115	8 647	1 432 537

Lfd. Nr.	Beteiligung am Erwerbsleben	Vermögensarten		Rohvermögen		Schulden und	
		Sonstiges Vermögen				insgesamt	
		Fälle	1 000 DM	Steuerpflichtige	1 000 DM	Fälle	1 000 DM
31	Erwerbstätige .....	163 811	200 872 321	164 002	286 081 326	137 614	50 235 096
32	Selbständige .....	101 831	142 893 394	101 976	213 345 947	89 305	37 488 841
33	Land-u.Forstwirte ..	11 281	10 023 197	11 303	13 493 859	9 957	2 324 589
34	Gewerbetreibende ..	62 610	94 503 099	62 701	150 082 646	54 964	25 600 314
35	Freie Berufe .....	23 511	27 639 873	23 527	35 992 415	20 526	6 851 555
36	Sonstige 4) .....	4 429	10 727 225	4 445	13 777 026	3 858	2 712 383
37	Nichtselbständige ..	61 980	57 978 927	62 026	72 735 379	48 309	12 746 254
38	Arbeiter .....	4 014	1 573 478	4 025	2 149 144	2 690	177 866
39	Angestellte .....	47 302	47 719 208	47 329	59 552 978	37 806	10 930 962
40	Beamte .....	7 727	4 364 117	7 729	5 610 748	5 348	642 763
41	Sonstige 5) .....	2 937	4 322 124	2 943	5 423 509	2 365	994 664
42	Nichterwerbstätige ..	188 956	123 342 091	189 249	160 730 905	115 883	13 522 775
43	Rentner,Pension. 6).	173 425	107 202 428	173 664	139 143 934	104 384	10 186 045
44	Sonstige 7) .....	15 531	16 139 663	15 585	21 586 971	11 499	3 336 730
45	Insgesamt ...	352 767	324 214 412	353 251	446 812 231	253 497	63 757 871

Fußnoten siehe S. 80/81

lagung 1995

tige natürliche Personen \*)  
 steuerschuld nach Haushaltsgrößen und der Beteiligung am Erwerbsleben  
 mit Kind(ern) \*\*)

sonstige Abzüge		Gesamt- vermögen 2) (\$ 4 Abs. 1 Nr. 1 VStG)	Freibeträge nach \$ 6 VStG 3)	Steuerpflichtiges Vermögen (\$ 9 VStG)	Jahressteuerschuld		Lfd. Nr.
dar. besonderer Abzug bei Landwirten (\$ 118 Abs. 1 Nr. 3 BewG)					Steuer- belastete	1 000 DM	
Fälle	1 000 DM						
254	7 352	12 846 395	2 620 310	10 221 451	8 998	69 990	1
237	7 250	8 299 428	1 209 989	7 087 350	4 089	47 854	2
223	7 190	526 839	130 516	396 095	431	2 969	3
12	55	5 498 517	658 613	4 838 768	2 235	31 780	4
1	5	1 545 155	323 319	1 221 281	1 090	8 372	5
1	0	728 916	97 541	631 206	333	4 733	6
17	102	4 546 967	1 410 321	3 134 101	4 909	22 136	7
1	2	83 253	45 733	37 439	163	298	8
13	97	3 588 645	1 042 894	2 543 846	3 675	17 691	9
2	3	476 838	210 504	265 970	693	2 065	10
1	0	398 232	111 190	286 846	378	2 081	11
32	400	6 123 112	1 773 154	4 346 916	5 594	34 398	12
22	73	2 124 114	955 726	1 166 760	2 863	9 820	13
10	327	3 998 998	817 428	3 180 156	2 731	24 579	14
286	7 752	18 969 507	4 393 464	14 568 367	14 592	104 388	15

ohne Kind

arten							Lfd. Nr.
Betriebsvermögen							
vor		nach		negatives			
Ansatz \$ 117a BewG 1)							
Fälle	1 000 DM	Fälle	1 000 DM	Fälle	1 000 DM		
60 175	69 190 329	22 377	37 639 273	9 257	2 904 143	16	
55 756	65 600 075	20 818	35 870 792	7 583	2 523 175	17	
736	620 953	196	323 045	194	63 365	18	
45 334	60 703 262	18 716	33 930 008	5 515	1 979 118	19	
8 746	3 267 495	1 617	1 059 716	1 636	342 946	20	
940	1 008 366	289	558 023	238	137 747	21	
4 419	3 590 254	1 559	1 768 481	1 674	380 968	22	
73	35 500	15	15 693	27	2 317	23	
3 843	3 110 752	1 384	1 518 788	1 444	341 157	24	
247	122 551	67	49 498	120	12 300	25	
256	321 452	93	184 502	83	25 195	26	
6 643	3 720 079	1 502	1 687 594	3 081	565 729	27	
5 686	2 811 529	1 245	1 183 638	2 660	447 545	28	
957	908 550	257	503 956	421	118 184	29	
66 818	72 910 408	23 879	39 326 867	12 338	3 469 872	30	

sonstige Abzüge		Gesamt- vermögen 2) (\$ 4 Abs. 1 Nr. 1 VStG)	Freibeträge nach \$ 6 VStG 3)	Steuerpflichtiges Vermögen (\$ 9 VStG)	Jahressteuerschuld		Lfd. Nr.
dar. besonderer Abzug bei Landwirten (\$ 118 Abs. 1 Nr. 3 BewG)					Steuer- belastete	1 000 DM	
Fälle	1 000 DM						
5 890	187 100	235 846 230	45 722 409	190 042 179	151 799	1 363 894	31
5 733	185 542	175 857 106	29 405 565	146 400 867	93 677	1 047 118	32
5 385	169 162	11 169 270	3 260 338	7 903 315	9 797	59 149	33
310	16 222	124 482 333	17 918 919	106 532 238	57 871	745 993	34
23	46	29 140 860	6 936 734	22 192 451	21 843	170 097	35
15	111	11 064 643	1 289 574	9 772 863	4 166	71 878	36
157	1 559	59 989 125	16 316 844	43 641 312	58 122	316 777	37
48	31	1 970 278	1 032 859	935 403	3 633	7 915	38
84	1 224	48 622 017	12 430 678	36 167 744	44 644	260 802	39
21	298	4 967 985	2 034 747	2 929 359	7 136	22 180	40
4	5	4 428 845	818 560	3 608 806	2 709	25 880	41
1 125	4 447	147 208 129	60 165 130	86 948 471	149 413	689 634	42
1 073	4 203	128 957 889	55 745 348	73 125 771	135 098	582 006	43
52	245	18 250 240	4 419 782	13 822 700	14 315	107 628	44
7 015	191 548	383 054 360	105 887 539	276 990 650	301 212	2 053 528	45

2.1 Unbeschränkt steuerpflichtig  
2.1.5 Vermögensarten, Gesamtvermögen, steuerpflichtiges Vermögen und Jahres  
2.1.5.4 Ehegatten

Lfd. Nr.	Beteiligung am Erwerbsleben	Vermögens					
		Land- und forstwirtschaftliches Vermögen		Grundvermögen			
		Fälle	1 000 DM	inländisches		ausländisches	
		Fälle	1 000 DM	Fälle	1 000 DM	Fälle	1 000 DM
1	Erwerbstätige .....	9 648	282 118	35 950	12 937 982	1 302	277 788
2	Selbständige .....	6 602	258 685	19 784	8 386 948	862	201 668
3	Land-u.Forstwirte .	1 964	208 272	1 705	542 694	28	12 033
4	Gewerbetreibende ..	3 651	40 413	12 065	5 346 903	515	119 804
5	Freie Berufe .....	820	8 104	5 133	1 893 085	270	56 130
6	Sonstige 4) .....	167	1 896	881	604 266	49	13 702
7	Nichtselbständige ..	3 046	23 433	16 166	4 551 034	440	76 120
8	Arbeiter .....	228	2 073	604	121 538	4	573
9	Angestellte .....	2 188	16 321	12 591	3 654 544	358	64 857
10	Beamte .....	502	3 570	2 342	549 484	57	6 391
11	Sonstige 5) .....	128	1 469	629	225 469	21	4 299
12	Nichterwerbstätige ..	1 477	13 921	7 043	2 164 844	209	51 894
13	Rentner,Pension. 6).	1 128	9 627	4 981	1 339 306	131	22 493
14	Sonstige 7) .....	349	4 294	2 062	825 538	78	29 401
15	Insgesamt ...	11 125	296 040	42 993	15 102 826	1 511	329 682

Lfd. Nr.	Beteiligung am Erwerbsleben	Vermögensarten		Rohvermögen		Schulden und	
		Sonstiges Vermögen				insgesamt	
		Fälle	1 000 DM	Steuerpflichtige	1 000 DM	Fälle	1 000 DM
16	Erwerbstätige .....	38 718	57 731 157	38 750	81 623 062	34 700	18 625 995
17	Selbständige .....	21 012	36 029 829	21 030	54 604 217	19 660	13 442 304
18	Land-u.Forstwirte .	2 077	2 588 586	2 077	3 456 218	1 962	760 854
19	Gewerbetreibende ..	12 621	23 738 685	12 634	38 393 395	11 811	9 636 604
20	Freie Berufe .....	5 390	7 062 829	5 393	9 393 508	5 018	2 323 140
21	Sonstige 4) .....	924	2 639 750	926	3 361 096	869	721 706
22	Nichtselbständige ..	17 706	21 701 328	17 720	27 018 845	15 040	5 183 690
23	Arbeiter .....	695	878 111	696	1 003 107	507	66 085
24	Angestellte .....	13 783	17 381 541	13 792	21 716 836	11 975	4 496 817
25	Beamte .....	2 541	1 790 360	2 544	2 410 562	1 972	285 791
26	Sonstige 5) .....	687	1 651 317	688	1 888 340	586	334 998
27	Nichterwerbstätige ..	7 472	7 244 960	7 484	9 517 675	5 644	1 481 451
28	Rentner,Pension. 6).	5 268	4 066 682	5 273	5 476 047	3 802	598 680
29	Sonstige 7) .....	2 204	3 178 277	2 211	4 041 627	1 842	882 771
30	Insgesamt ...	46 190	64 976 117	46 234	91 140 736	40 344	20 107 446

## 2.1.5.5 Ehegatten

Lfd. Nr.	Beteiligung am Erwerbsleben	Vermögens					
		Land- und forstwirtschaftliches Vermögen		Grundvermögen			
		Fälle	1 000 DM	inländisches		ausländisches	
		Fälle	1 000 DM	Fälle	1 000 DM	Fälle	1 000 DM
31	Erwerbstätige .....	6 896	259 408	26 006	11 086 904	1 119	284 259
32	Selbständige .....	4 686	238 049	14 484	7 145 944	709	200 946
33	Land-u.Forstwirte .	1 400	201 974	1 192	447 701	29	17 164
34	Gewerbetreibende ..	2 417	24 225	8 364	4 338 410	415	115 698
35	Freie Berufe .....	751	8 478	4 371	1 868 133	233	58 552
36	Sonstige 4) .....	118	3 374	557	491 700	32	9 532
37	Nichtselbständige ..	2 210	21 359	11 522	3 940 960	410	83 313
38	Arbeiter .....	95	881	267	60 249	4	932
39	Angestellte .....	1 639	15 463	9 109	3 199 193	326	67 360
40	Beamte .....	394	3 842	1 712	507 020	60	9 501
41	Sonstige 5) .....	82	1 173	434	174 498	20	5 519
42	Nichterwerbstätige ..	406	6 856	1 845	835 536	82	22 455
43	Rentner,Pension. 6).	215	5 180	912	356 560	35	12 648
44	Sonstige 7) .....	191	1 675	933	478 976	47	9 807
45	Insgesamt ...	7 302	266 264	27 851	11 922 441	1 201	306 714

Fußnoten siehe S. 80/81



lagung 1995

tige natürliche Personen \*)  
 steuerschuld nach Haushaltsgrößen und der Beteiligung am Erwerbsleben \*\*)  
 mit einem Kind

arten							Lfd. Nr.
Betriebsvermögen							
vor		nach		negatives			
Ansatz § 117a BewG 1)							
Fälle	1 000 DM	Fälle	1 000 DM	Fälle	1 000 DM		
13 937	19 731 971	6 245	11 218 829	2 329	824 813	1	
12 365	18 166 856	5 597	10 393 423	1 723	666 336	2	
197	212 207	76	114 558	48	9 905	3	
9 568	16 503 704	4 902	9 679 638	1 125	532 049	4	
2 396	1 202 932	539	459 428	473	86 067	5	
204	248 012	80	139 798	77	38 316	6	
1 572	1 565 115	648	825 405	606	158 476	7	
25	6 194	6	1 019	4	206	8	
1 352	1 397 637	585	739 578	526	140 005	9	
125	128 912	52	67 350	48	6 593	10	
70	42 372	25	17 458	28	11 673	11	
419	292 480	137	137 524	176	95 468	12	
252	137 729	74	57 528	125	19 589	13	
167	154 751	63	79 996	51	75 879	14	
14 356	20 024 450	6 382	11 356 353	2 505	920 281	15	

sonstige Abzüge		Gesamt- vermögen 2) (\$ 4 Abs. 1 Nr. 1 VStG)	Freibeträge nach § 6 VStG 3)	Steuerpflichtiges Vermögen (\$ 9 VStG)	Jahressteuerschuld		Lfd. Nr.
dar. besonderer Abzug bei Landwirten (\$ 118 Abs. 1 Nr. 3 BewG)					Steuer- belastete	1 000 DM	
Fälle	1 000 DM						
1 310	55 642	62 937 067	14 415 356	48 562 313	37 340	328 919	16
1 252	54 675	41 161 913	7 893 608	33 257 758	20 263	225 437	17
1 189	53 043	2 695 363	781 921	1 912 407	1 942	13 774	18
51	1 064	28 756 791	4 717 459	24 032 954	12 217	158 678	19
10	194	7 070 369	2 046 415	5 021 268	5 203	36 866	20
2	375	2 639 390	347 813	2 291 129	901	16 118	21
58	967	21 835 154	6 521 748	15 304 555	17 077	103 482	22
11	48	937 022	255 886	680 784	642	4 036	23
33	796	17 220 019	5 064 513	12 148 641	13 347	82 661	24
13	122	2 124 771	946 197	1 177 275	2 425	8 825	25
1	1	1 553 342	255 152	1 297 855	663	7 961	26
37	322	8 036 224	3 055 094	4 977 404	6 513	37 985	27
26	294	4 877 367	2 226 540	2 648 208	4 371	20 306	28
11	29	3 158 857	828 554	2 329 196	2 142	17 679	29
1 347	55 965	71 033 291	17 470 450	53 539 717	43 853	366 904	30

mit zwei Kindern

arten							Lfd. Nr.
Betriebsvermögen							
vor		nach		negatives			
Ansatz § 117a BewG 1)							
Fälle	1 000 DM	Fälle	1 000 DM	Fälle	1 000 DM		
10 955	21 632 161	5 924	13 085 518	1 892	974 105	31	
9 410	19 758 649	5 166	12 062 504	1 326	683 201	32	
161	194 624	56	109 911	42	16 339	33	
6 881	17 610 723	4 399	10 988 757	766	464 542	34	
2 222	1 608 226	631	736 000	485	179 009	35	
146	345 076	80	227 837	33	23 310	36	
1 545	1 873 512	758	1 023 013	566	290 904	37	
20	17 163	11	7 566	7	1 679	38	
1 355	1 701 355	678	935 880	499	280 996	39	
116	100 302	46	49 696	38	4 143	40	
54	54 693	23	29 871	22	4 086	41	
176	181 800	69	106 682	74	24 083	42	
76	43 022	22	18 598	38	10 863	43	
100	148 778	47	88 084	36	13 220	44	
11 131	21 823 961	5 993	13 192 200	1 966	998 187	45	

2.1 Unbeschränkt steuerpflichtig  
2.1.5 Vermögensarten, Gesamtvermögen, steuerpflichtiges Vermögen und Jahres  
2.1.5.5 Ehegatten

Lfd. Nr.	Beteiligung am Erwerbsleben	Vermögensarten		Rohvermögen		Schulden und	
		Sonstiges Vermögen				insgesamt	
		Fälle	1 000 DM	Steuer- pflichtige	1 000 DM	Fälle	1 000 DM
1	Erwerbstätige .....	27 583	64 866 850	27 599	88 608 834	25 609	18 521 698
2	Selbständige .....	15 342	40 594 709	15 351	59 558 952	14 639	13 174 817
3	Land-u.Forstwirte ..	1 471	2 043 329	1 471	2 803 739	1 406	823 303
4	Gewerbetreibende ..	8 723	21 085 609	8 727	36 088 157	8 311	7 856 871
5	Freie Berufe .....	4 567	9 709 558	4 570	12 201 709	4 367	2 784 679
6	Sonstige 4) .....	581	7 756 213	583	8 465 347	555	1 709 964
7	Nichtselbständige ..	12 241	24 272 141	12 249	29 049 883	10 970	5 346 880
8	Arbeiter .....	301	229 171	301	297 121	236	38 974
9	Angestellte .....	9 692	20 945 448	9 697	24 882 349	8 843	4 650 590
10	Beamte .....	1 786	1 829 941	1 787	2 395 858	1 469	359 520
11	Sonstige 5) .....	462	1 267 580	463	1 474 555	422	297 796
12	Nichterwerbstätige ..	1 937	3 905 011	1 943	4 852 457	1 666	1 098 262
13	Rentner,Pension. 6).	953	1 280 709	955	1 662 833	780	315 257
14	Sonstige 7) .....	984	2 624 302	988	3 189 625	886	783 005
15	Insgesamt ...	29 520	68 771 861	29 542	93 461 292	27 275	19 619 960

## 2.1.5.6 Ehegatten mit

Lfd. Nr.	Beteiligung am Erwerbsleben	Vermögens					
		Land- und forstwirt- schaftliches Vermögen		Grundvermögen			
				inländisches		ausländisches	
		Fälle	1 000 DM	Fälle	1 000 DM	Fälle	1 000 DM
16	Erwerbstätige .....	2 615	194 005	7 983	4 297 071	408	118 679
17	Selbständige .....	1 953	182 716	5 077	3 062 455	277	87 528
18	Land-u.Forstwirte ..	711	156 393	625	281 470	15	9 338
19	Gewerbetreibende ..	906	18 373	2 724	1 733 950	157	46 302
20	Freie Berufe .....	270	4 923	1 529	774 434	88	19 477
21	Sonstige 4) .....	66	3 027	199	272 601	17	12 411
22	Nichtselbständige ..	662	11 289	2 906	1 234 616	131	31 152
23	Arbeiter .....	12	76	42	17 640	1	15
24	Angestellte .....	516	8 671	2 259	977 810	108	21 562
25	Beamte .....	114	2 301	490	173 175	14	4 709
26	Sonstige 5) .....	20	241	115	65 991	8	4 866
27	Nichterwerbstätige ..	94	1 854	380	231 341	26	5 515
28	Rentner,Pension. 6).	42	460	164	93 046	6	897
29	Sonstige 7) .....	52	1 395	216	138 295	20	4 618
30	Insgesamt ...	2 709	195 859	8 363	4 528 412	434	124 195

Lfd. Nr.	Beteiligung am Erwerbsleben	Vermögensarten		Rohvermögen		Schulden und	
		Sonstiges Vermögen				insgesamt	
		Fälle	1 000 DM	Steuer- pflichtige	1 000 DM	Fälle	1 000 DM
31	Erwerbstätige .....	8 403	33 162 262	8 409	43 342 130	7 972	8 954 965
32	Selbständige .....	5 341	24 262 239	5 344	32 915 179	5 159	6 835 511
33	Land-u.Forstwirte ..	735	3 962 417	735	4 476 879	718	807 640
34	Gewerbetreibende ..	2 839	12 990 434	2 842	19 421 227	2 740	3 998 796
35	Freie Berufe .....	1 563	4 430 222	1 563	5 760 683	1 504	1 357 025
36	Sonstige 4) .....	204	2 879 165	204	3 256 390	197	672 049
37	Nichtselbständige ..	3 062	8 900 023	3 065	10 426 951	2 813	2 119 453
38	Arbeiter .....	48	545 500	48	567 995	37	22 681
39	Angestellte .....	2 389	7 130 159	2 390	8 303 194	2 226	1 825 334
40	Beamte .....	507	760 963	508	992 075	446	137 827
41	Sonstige 5) .....	118	463 402	119	563 688	104	133 012
42	Nichterwerbstätige ..	402	1 706 878	403	2 157 751	355	391 927
43	Rentner,Pension. 6).	171	374 877	171	483 858	147	130 431
44	Sonstige 7) .....	231	1 332 001	232	1 673 893	208	261 496
45	Insgesamt ...	8 805	34 869 140	8 812	45 499 880	8 327	9 346 892

\*) Gegliedert nach der Anzahl der zusammen veranlagten Personen (§ 14 VStG).  
\*\*) Lt. Angabe der Steuerpflichtigen in der Vermögensteuer-erklärung.

1) Einschl. positivem ausländischen Betriebsvermögen.  
2) Zahl der Steuerpflichtigen wie beim Rohvermögen.  
3) Nur soweit steuerwirksam.  
4) Unter anderem Hausgewerbetreibende, Zwischenmeister u. ä.

lagung 1995

tige natürliche Personen \*)  
 steuerschuld nach Haushaltsgrößen und der Beteiligung am Erwerbsleben \*\*)  
 mit zwei Kindern

sonstige Abzüge		Gesamt- vermögen 2)	Freibeträge nach	Steuerpflichtiges Vermögen	Jahressteuerschuld		Lfd. Nr.	
dar.	Fälle				1 000 DM	Steuer- belastete		1 000 DM
besonderer Abzug bei Landwirten (\$ 118 Abs. 1 Nr. 3 BewG)		(\$ 4 Abs. 1 Nr. 1 VStG)	\$ 6 VStG 3)	(\$ 9 VStG)				
	1 035	61 076	70 087 137	13 351 273	56 722 057	27 019	357 471	1
	982	58 772	46 384 134	7 435 340	38 941 142	15 065	245 535	2
	916	57 905	1 980 437	712 901	1 266 800	1 428	9 422	3
	52	826	28 231 285	4 222 098	24 004 820	8 574	152 695	4
	12	32	9 417 030	2 217 739	7 197 028	4 487	47 382	5
	2	9	6 755 382	282 602	6 472 494	576	36 035	6
	53	2 304	23 703 002	5 915 933	17 780 915	11 954	111 936	7
	5	5	258 147	145 451	112 547	293	909	8
	39	2 262	20 231 759	4 680 667	15 546 209	9 488	96 595	9
	9	36	2 036 337	865 999	1 169 440	1 722	8 384	10
	-	-	1 176 759	223 816	952 719	451	6 048	11
	12	258	3 754 195	975 822	2 777 393	1 839	20 145	12
	9	255	1 347 576	497 007	850 101	868	6 107	13
	3	3	2 406 619	478 815	1 927 292	971	14 038	14
	1 047	61 333	73 841 332	14 327 095	59 499 450	28 858	377 616	15

drei Kindern und mehr

Betriebsvermögen							Lfd. Nr.
vor		nach		negatives			
Fälle	1 000 DM	Fälle	1 000 DM	Fälle	1 000 DM		
3 898	10 712 462	2 457	6 756 635	602	1 186 523	16	
3 372	9 757 744	2 148	6 191 007	426	870 766	17	
117	153 910	47	84 612	33	17 352	18	
2 354	8 328 863	1 759	5 377 290	217	745 122	19	
838	1 067 539	306	595 810	161	64 184	20	
63	207 433	36	133 295	15	44 109	21	
526	954 718	309	565 628	176	315 757	22	
9	9 327	5	4 786	2	22	23	
432	784 089	261	459 953	145	294 961	24	
64	115 054	33	71 008	20	20 081	25	
21	46 248	10	29 881	9	692	26	
69	327 047	43	219 109	24	6 947	27	
20	27 524	12	15 176	10	598	28	
49	299 524	31	203 933	14	6 349	29	
3 967	11 039 509	2 500	6 975 745	626	1 193 470	30	

sonstige Abzüge		Gesamt- vermögen 2)	Freibeträge nach	Steuerpflichtiges Vermögen	Jahressteuerschuld		Lfd. Nr.	
dar.	Fälle				1 000 DM	Steuer- belastete		1 000 DM
besonderer Abzug bei Landwirten (\$ 118 Abs. 1 Nr. 3 BewG)		(\$ 4 Abs. 1 Nr. 1 VStG)	\$ 6 VStG 3)	(\$ 9 VStG)				
	583	43 749	34 387 165	5 286 231	29 096 765	8 270	181 595	31
	565	43 652	26 079 668	3 371 174	22 705 842	5 260	143 449	32
	516	40 259	3 669 238	466 770	3 202 086	718	19 092	33
	36	2 995	15 422 431	1 789 906	13 631 136	2 811	86 403	34
	9	366	4 403 658	985 913	3 416 971	1 531	23 051	35
	4	32	2 584 341	128 585	2 455 649	200	14 903	36
	18	97	8 307 497	1 915 057	6 390 923	3 010	38 146	37
	-	-	545 314	29 592	515 696	47	2 739	38
	12	91	6 477 260	1 490 840	4 985 216	2 347	29 894	39
	6	6	854 248	318 925	535 084	499	3 398	40
	-	-	430 676	75 700	354 927	117	2 115	41
	3	16	1 765 824	257 535	1 508 075	387	9 675	42
	1	0	353 426	110 395	242 942	156	1 665	43
	2	16	1 412 397	147 140	1 265 133	231	8 010	44
	586	43 765	36 152 988	5 543 766	30 604 840	8 657	191 270	45

5) Einschl. mithelfende Familienangehörige, Heimarbeiter, Auszubildende u. ä.  
 6) Einschl. Personen, die nach Abschluß einer früheren Erwerbstätigkeit eine Versorgung ähnlicher Art erhalten.

7) Einschl. Personen mit überwiegender nichtgewerblicher Nutzung, Vermietung oder Verpachtung von Vermögen.

Lfd. Nr.	Beteiligung am Erwerbsleben Haushaltsgröße	Sonstiges Vermögen im Sinne des					
		Kapitalforderungen		Zahlungsmittel Sparguthaben und dgl. nach Abzug des Freibetrags		Anteile an Kapitalgesellschaften	
		Fälle	1 000 DM	Fälle	1 000 DM	Fälle	1 000 DM
1	Steuerpflichtige insgesamt	1 101 968	118 877 733	942 956	201 875 039	372 671	234 116 891
2	Erwerbstätige	499 081	78 016 788	391 023	106 472 537	188 927	168 774 209
3	Selbständige	253 463	50 091 391	199 719	71 310 931	90 249	104 962 917
4	Land- und Forstwirte	28 683	3 770 217	24 386	7 232 205	7 743	7 919 599
5	Gewerbetreibende	152 781	33 772 923	118 037	47 066 878	51 448	62 033 799
6	Freie Berufe	59 468	8 597 930	47 719	13 155 133	25 712	19 243 768
7	Sonstige 1)	12 531	3 950 322	9 577	3 856 715	5 346	15 765 752
8	Nichtselbständige	245 618	27 925 397	191 304	35 161 607	98 678	63 811 292
9	Arbeiter	18 247	1 056 623	15 921	2 733 065	3 362	1 687 563
10	Angestellte	181 789	22 883 331	139 249	26 043 574	79 410	53 478 089
11	Beamte	32 905	2 091 996	26 290	4 198 812	10 772	3 388 569
12	Sonstige 2)	12 677	1 893 446	9 844	2 186 157	5 134	5 257 072
13	Nichterwerbstätige	602 887	40 860 945	551 933	95 402 502	183 744	65 342 682
14	Rentner, Pensionäre u. ä. 3)	533 339	32 789 194	493 027	82 825 285	159 983	47 697 093
15	Sonstige 4)	69 548	8 071 751	58 906	12 577 216	23 761	17 645 590
16	Alleinstehende ohne Kind	575 019	39 935 428	520 446	83 840 518	169 077	71 906 396
17	Alleinstehende mit Kind(ern)	18 021	2 521 458	13 908	3 624 140	6 408	5 043 457
18	Ehegatten ohne Kind	398 351	48 609 645	329 697	84 966 634	147 059	87 742 378
19	Ehegatten mit einem Kind	58 549	11 023 137	43 116	13 557 787	25 520	21 503 018
20	Ehegatten mit zwei Kindern	39 654	10 835 693	27 614	10 946 981	18 739	31 008 338
21	Ehegatten mit drei Kindern und mehr	12 374	5 952 372	8 175	4 938 980	5 868	16 913 305

Lfd. Nr.	Beteiligung am Erwerbsleben Haushaltsgröße	Ansprüche aus Lebens-, Kapital- und Rentenversicherungen nach Abzug des Freibetrags		Kapitalwert von Renten und Nießbrauchsrechten		Übriges sonstiges Vermögen zusammen	
		Fälle	1 000 DM	Fälle	1 000 DM	Fälle	1 000 DM
22	Steuerpflichtige insgesamt	190 640	15 401 025	45 448	15 427 922	52 602	7 116 873
23	Erwerbstätige	148 734	13 220 787	12 527	5 944 455	28 810	5 222 367
24	Selbständige	91 516	9 787 430	8 624	4 562 971	18 615	4 209 735
25	Land- und Forstwirte	6 759	385 726	1 972	1 232 474	1 231	453 108
26	Gewerbetreibende	59 516	6 736 224	4 550	2 003 709	10 426	2 636 206
27	Freie Berufe	21 678	2 205 521	1 458	861 859	5 616	651 728
28	Sonstige 1)	3 563	459 958	644	464 929	1 342	468 692
29	Nichtselbständige	57 218	3 433 358	3 903	1 381 484	10 195	1 012 632
30	Arbeiter	2 851	90 919	277	58 010	239	11 981
31	Angestellte	46 212	2 979 712	2 883	1 017 821	7 682	811 258
32	Beamte	5 271	154 112	369	161 497	1 573	73 056
33	Sonstige 2)	2 884	208 614	374	144 156	701	116 937
34	Nichterwerbstätige	41 906	2 180 298	32 921	9 483 468	23 792	1 894 507
35	Rentner, Pensionäre u. ä. 3)	28 854	1 316 821	29 036	7 651 572	20 093	1 269 130
36	Sonstige 4)	13 052	863 417	3 885	1 831 896	3 699	625 377
37	Alleinstehende ohne Kind	59 742	2 934 181	26 967	7 480 682	20 023	1 986 630
38	Alleinstehende mit Kind(ern)	3 715	299 878	680	250 704	892	233 641
39	Ehegatten ohne Kind	89 450	7 714 227	15 574	6 131 569	23 944	3 124 955
40	Ehegatten mit einem Kind	20 449	2 050 546	1 254	815 380	3 680	699 403
41	Ehegatten mit zwei Kindern	13 464	1 729 543	694	488 480	2 972	593 628
42	Ehegatten mit drei Kindern und mehr	3 820	672 650	279	261 107	1 091	478 616

\*) Lt. Angabe der Steuerpflichtigen in der Vermögensteuer-erklärung.

\*\*) Gegliedert nach der Anzahl der zusammen veranlagten Personen (§ 14 VStG).

1) Unter anderem Hausgewerbetreibende, Zwischenmeister u. ä.  
2) Einschl. mithelfende Familienangehörige, Heimarbeiter, Auszubildende u. ä.

tige natürliche Personen  
gung am Erwerbsleben \*) und Haushaltsgrößen \*\*)

§ 110 Abs. 1 Nr. 1 - 3 BewG

Festverzinsliche Wertpapiere und Zerobonds		Investmentzertifikate und Anteile an offenen Immobilienfonds		Geschäftsguthaben bei Genossenschaften		Lfd. Nr.
Fälle	1 000 DM	Fälle	1 000 DM	Fälle	1 000 DM	
477 276	150 162 083	261 043	69 770 870	154 033	943 675	1
187 092	75 543 868	109 479	38 529 701	70 066	517 357	2
90 903	51 679 822	53 198	26 672 728	42 998	381 678	3
8 051	3 086 369	4 149	1 343 383	12 357	109 844	4
49 103	32 127 794	28 426	16 422 089	20 577	186 482	5
28 963	11 974 214	17 842	6 305 915	8 610	68 708	6
4 786	4 481 446	2 781	2 601 341	1 454	16 644	7
96 189	23 864 046	56 281	11 856 973	27 068	135 680	8
5 135	790 396	2 514	517 701	2 544	7 633	9
70 569	18 066 479	41 636	8 967 905	19 570	98 266	10
15 475	3 156 873	9 243	1 460 338	3 689	21 533	11
5 010	1 850 297	2 888	911 029	1 265	8 248	12
290 184	74 618 216	151 564	31 241 169	83 967	426 318	13
258 213	61 308 920	134 330	25 479 874	76 564	377 733	14
31 971	13 309 296	17 234	5 761 295	7 403	48 585	15
255 241	59 251 443	133 783	26 371 401	67 600	309 802	16
7 810	3 517 188	4 482	1 326 137	2 077	13 898	17
172 435	63 371 243	96 700	29 114 666	68 089	446 773	18
22 379	11 130 503	13 684	5 513 784	8 606	58 568	19
14 873	9 032 924	9 458	5 217 766	5 759	92 547	20
4 538	3 858 782	2 936	2 227 116	1 902	22 089	21

Übriges sonstiges Vermögen				Sonstiges Vermögen insgesamt 5)		Lfd. Nr.
dar.: Edelmetalle, Perlen, Schmuckgegenstände u. ä.		dar.: Kunstgegenstände und Sammlungen		Steuerpflichtige	1 000 DM	
Fälle	1 000 DM	Fälle	1 000 DM			
31 144	3 091 054	4 339	1 358 247	1 021 051	797 689 974	22
15 383	2 101 055	2 617	944 617	423 516	484 344 938	23
9 574	1 712 146	1 943	808 518	214 293	319 374 076	24
391	248 844	67	18 992	25 824	25 053 519	25
5 381	1 030 152	1 135	555 498	126 509	200 456 169	26
3 107	269 245	562	147 644	51 495	61 994 063	27
695	163 905	179	86 384	10 465	31 870 325	28
5 809	388 908	674	136 100	209 223	164 970 862	29
142	4 944	6	516	17 511	6 712 992	30
4 248	308 683	512	114 341	152 333	131 646 276	31
1 015	34 921	99	13 985	28 371	14 211 687	32
404	40 360	57	7 257	11 008	12 399 907	33
15 761	989 999	1 722	413 629	597 535	313 345 036	34
13 588	704 651	1 339	221 476	531 240	253 538 541	35
2 173	285 348	383	192 154	66 295	59 806 495	36
12 241	875 072	1 705	465 099	568 430	288 374 910	37
457	64 209	88	21 404	15 339	16 483 535	38
14 511	1 393 640	1 951	553 569	352 767	324 214 412	39
1 939	248 343	278	158 391	46 190	64 976 117	40
1 473	216 998	225	106 088	29 520	68 771 861	41
523	292 791	92	53 695	8 805	34 869 140	42

3) Einschl. Personen, die nach Abschluß einer früheren  
Erwerbstätigkeit eine Versorgung ähnlicher Art erhalten.  
4) Einschl. Personen mit überwiegender nichtgewerblicher  
Nutzung, Vermietung oder Verpachtung von Vermögen.

5) Nach Abzug der Freibeträge nach § 110 Abs. 2 und 3 BewG.

Lfd. Nr.	Inlandsvermögen von ... bis unter ... DM	Vermö					
		Land- und forstwirtschaftliches Vermögen		inländisches Grundvermögen		Ansatz des begünstigtes steuerpfl. inländ. Betriebsvermögen vor Ansatz	
		Fälle	1 000 DM	Fälle	1 000 DM	Fälle	1 000 DM
1	unter 30 000	180	773	2 508	81 156	35	4 962
2	30 000 - 40 000	195	1 047	2 387	101 006	48	12 314
3	40 000 - 50 000	137	1 109	1 869	99 035	32	9 966
4	50 000 - 70 000	251	1 778	2 536	182 911	69	30 281
5	70 000 - 100 000	223	2 451	2 144	215 757	73	24 440
6	100 000 - 150 000	208	2 587	1 881	280 808	106	41 687
7	150 000 - 250 000	177	3 200	1 525	343 224	124	71 272
8	250 000 - 500 000	154	4 007	1 066	413 806	186	160 560
9	500 000 - 1 Mill.	74	1 199	447	320 866	213	292 639
10	1 Mill. - 2,5 Mill.	43	722	232	254 433	203	517 739
11	2,5 Mill. - 5 Mill.	15	360	58	88 661	94	536 344
12	5 Mill. - 10 Mill.	13	83	46	32 253	73	743 154
13	10 Mill. - 20 Mill.	8	843	22	38 994	26	543 744
14	20 Mill. - 50 Mill.	2	87	7	5 756	12	457 419
15	50 Mill. - 100 Mill.	6	39	8	33 239	9	750 629
16	100 Mill. - 200 Mill.	8	87	8	5 067	8	1 341 735
17	200 Mill. und mehr	-	-	1	1 974	1	421 399
18	Insgesamt ...	1 694	20 370	16 745	2 498 947	1 312	5 960 283

Lfd. Nr.	Inlandsvermögen von ... bis unter ... DM	Vermögensarten		Rohvermögen		Schulden und	
		Sonstiges Inlandsvermögen		Steuer- pflichtige	1 000 DM	insgesamt	
		Fälle	1 000 DM			Fälle	1 000 DM
19	unter 30 000	126	2 351	2 589	84 141	1 149	19 297
20	30 000 - 40 000	124	2 855	2 469	105 630	1 119	19 536
21	40 000 - 50 000	93	2 191	1 930	103 166	878	17 099
22	50 000 - 70 000	160	6 210	2 640	195 312	1 328	39 027
23	70 000 - 100 000	166	8 960	2 228	229 604	1 206	43 189
24	100 000 - 150 000	168	11 383	1 959	302 048	1 170	63 690
25	150 000 - 250 000	263	33 163	1 664	398 796	1 079	80 187
26	250 000 - 500 000	216	46 157	1 217	520 615	875	99 218
27	500 000 - 1 Mill.	152	69 835	618	537 178	476	110 187
28	1 Mill. - 2,5 Mill.	89	84 187	361	653 589	289	116 340
29	2,5 Mill. - 5 Mill.	25	58 133	118	514 562	101	93 012
30	5 Mill. - 10 Mill.	18	61 676	84	623 940	75	63 788
31	10 Mill. - 20 Mill.	8	49 841	31	487 914	30	79 915
32	20 Mill. - 50 Mill.	4	23 759	12	368 166	12	26 467
33	50 Mill. - 100 Mill.	3	172 192	9	765 067	9	189 047
34	100 Mill. - 200 Mill.	1	18	8	1 008 473	8	37 989
35	200 Mill. und mehr	2	1 907 424	3	2 225 072	3	44 865
36	Insgesamt ...	1 618	2 540 335	17 940	9 123 273	9 807	1 142 856

1) Ohne Handelsschiffsvermögen.

2) Zahl der Steuerpflichtigen wie beim Rohvermögen.

lagung 1995

tige natürliche Personen  
und Jahressteuerschuld nach der Höhe des Inlandsvermögens

genseiten										
Betriebsvermögens nach § 117a BewG										
Fälle	dar. positives Handelsschiffs- vermögen	Begünstigung für Betriebsvermögen 1) Handelsschiffsvermögen				anzusetzendes begünstigtes Betriebsvermögen insgesamt		negatives Betriebsvermögen		Lfd. Nr.
		Freibetrag	Minderansatz	Freibetrag	Minderansatz	Fälle	1 000 DM	Fälle	1 000 DM	
-	-	4 886	19	-	-	2	56	7	196	1
-	-	11 248	267	-	-	14	800	4	78	2
-	-	8 631	334	-	-	11	1 001	3	170	3
-	-	23 804	1 619	-	-	39	4 858	12	445	4
-	-	20 578	966	-	-	30	2 897	11	461	5
-	-	30 913	2 693	-	-	44	8 080	11	810	6
-	-	45 291	6 495	-	-	76	19 486	9	276	7
-	-	81 849	19 678	-	-	153	59 033	14	2 388	8
-	-	98 107	48 633	-	-	189	145 899	3	621	9
-	-	98 241	104 875	-	-	194	314 624	7	377	10
-	-	46 466	122 470	-	-	92	367 408	-	-	11
-	-	36 500	176 664	-	-	73	529 991	2	63	12
-	-	12 764	132 745	-	-	25	398 235	-	-	13
-	-	6 000	112 855	-	-	12	338 564	-	-	14
-	-	4 500	186 532	-	-	9	559 597	-	-	15
-	-	4 000	334 434	-	-	8	1 003 301	-	-	16
-	-	500	105 225	-	-	1	315 674	-	-	17
-	-	534 277	1 356 502	-	-	972	4 069 504	83	5 884	18

sonstige Abzüge										
Fälle	dar. besonderer Abzug bei Landwirten (§ 118 Abs. 1 Nr. 3 BewG)	Inlands- vermögen 2) (§ 4 Abs. 1 Nr. 2 VStG)	Davon befreit nach Abschn. 104 Abs. 3 VStR	Steuer- pflichtiges Vermögen (§ 9 VStG)	Jahres- steuerschuld		Lfd. Nr.			
					Steuer- be- lastete	1 000 DM				
3	21	64 844	-	63 551	2 589	627	19			
6	2	86 094	-	84 873	2 469	835	20			
5	10	86 067	-	85 162	1 930	836	21			
6	5	156 285	-	154 983	2 640	1 520	22			
2	7	186 414	-	185 335	2 228	1 817	23			
8	24	238 358	-	237 400	1 959	2 320	24			
3	2	318 609	-	317 790	1 664	3 036	25			
7	41	421 396	-	420 807	1 217	3 871	26			
-	-	426 991	-	426 682	618	3 508	27			
-	-	537 249	-	537 081	361	3 877	28			
1	2	421 550	-	421 489	118	2 572	29			
1	0	560 153	-	560 109	84	3 074	30			
-	-	407 999	-	407 982	31	2 300	31			
1	5	341 699	-	341 691	12	1 767	32			
-	-	576 020	-	576 016	9	2 880	33			
-	-	970 484	-	970 478	8	4 852	34			
-	-	2 180 207	-	2 180 207	3	10 901	35			
43	120	7 980 417	-	7 971 636	17 940	50 594	36			

Lfd. Nr.	Gesamtvermögen von ... bis unter ... DM Rechtsform		Vermögensarten					
			Land- und forstwirtschaftliches Vermögen		Grundvermögen			
					inländisches		ausländisches	
			Fälle	1 000 DM	Fälle	1 000 DM	Fälle	1 000 DM
1	unter	30 000	4	93	29	1 270	-	-
2	30 000 -	40 000	3	49	35	1 737	1	7
3	40 000 -	50 000	4	61	53	4 045	-	-
4	50 000 -	70 000	4	115	88	6 089	-	-
5	70 000 -	100 000	12	505	80	6 566	-	-
6	100 000 -	150 000	9	594	108	13 633	-	-
7	150 000 -	250 000	15	521	131	31 553	1	142
8	250 000 -	500 000	18	1 917	125	34 677	1	70
9	500 000 -	1 Mill.	12	3 036	74	36 176	-	-
10	1 Mill. -	2,5 Mill.	16	2 749	48	52 799	-	-
11	2,5 Mill. -	5 Mill.	7	1 594	20	71 865	1	225
12	5 Mill. -	10 Mill.	5	5 834	17	43 826	-	-
13	10 Mill. -	20 Mill.	-	-	10	33 092	-	-
14	20 Mill. -	50 Mill.	1	0	7	33 495	-	-
15	50 Mill. -	100 Mill.	2	154	4	49 555	-	-
16	100 Mill. -	200 Mill.	-	-	-	-	-	-
17	200 Mill. -	500 Mill.	-	-	2	17 865	-	-
18	500 Mill. und mehr		-	-	1	78 410	-	-
19	Insgesamt ...		112	17 222	832	516 652	4	444
20	Aktiengesellschaften, KGaA, bergrechtl. Gewerksch. (§ 97 Abs. 1 Nr. 1 BewG) ...		-	-	-	-	-	-
21	Gesellschaften mit beschränkter Haftung (§ 97 Abs. 1 Nr. 1 BewG) ...		-	-	-	-	-	-
22	Erwerbs- und Wirtschaftsgenossenschaften (§ 97 Abs. 1 Nr. 2 BewG) ...		-	-	-	-	-	-
23	Versicherungsvereine auf Gegenseitigkeit (§ 97 Abs. 1 Nr. 3 BewG) ...		-	-	-	-	-	-
24	Kreditanstalten des öffentlichen Rechts (§ 97 Abs. 1 Nr. 4 BewG) ...		-	-	-	-	-	-
25	Betriebe im Eigentum von juristischen Personen des öffentlichen Rechts		-	-	-	-	-	-
26	Sonstige nichtnatürliche Personen		112	17 222	832	516 652	4	444

Lfd. Nr.	Gesamtvermögen von ... bis unter ... DM Rechtsform		Vermögensarten					
			Ansatz des Betriebsverm. nach § 117a BewG		negatives Betriebsvermögen		Sonstiges Vermögen	
			anzusetzendes begünstigtes Betriebsvermögen insges. 2)					
			Fälle	1 000 DM	Fälle	1 000 DM	Fälle	1 000 DM
27	unter	30 000	701	17 424	2	24	178	5 468
28	30 000 -	40 000	742	25 929	1	813	164	5 955
29	40 000 -	50 000	662	33 078	3	73	154	8 457
30	50 000 -	70 000	1 245	74 564	-	-	230	15 270
31	70 000 -	100 000	1 740	147 352	-	-	266	20 980
32	100 000 -	150 000	2 305	287 185	4	115	278	28 300
33	150 000 -	250 000	3 702	730 096	2	4 289	322	65 213
34	250 000 -	500 000	6 345	2 318 765	5	440	307	102 726
35	500 000 -	1 Mill.	5 979	4 283 430	7	5 663	165	113 355
36	1 Mill. -	2,5 Mill.	7 040	11 224 582	2	216	113	164 262
37	2,5 Mill. -	5 Mill.	4 162	14 821 145	1	144	54	214 232
38	5 Mill. -	10 Mill.	3 143	22 374 028	-	-	39	291 440
39	10 Mill. -	20 Mill.	2 075	29 136 885	2	1 066	22	471 221
40	20 Mill. -	50 Mill.	1 673	51 428 696	1	7 051	16	676 209
41	50 Mill. -	100 Mill.	665	46 433 856	1	5 404	14	777 564
42	100 Mill. -	200 Mill.	365	50 124 522	-	-	-	-
43	200 Mill. -	500 Mill.	214	63 951 654	-	-	3	762 609
44	500 Mill. und mehr		86	99 891 615	1	153 986	3	5 218 234
45	Insgesamt ...		42 844	397 304 805	32	179 283	2 328	8 941 497
46	Aktiengesellschaften, KGaA, bergrechtl. Gewerksch. (§ 97 Abs. 1 Nr. 1 BewG) ...		1 758	138 591 498	-	-	-	-
47	Gesellschaften mit beschränkter Haftung (§ 97 Abs. 1 Nr. 1 BewG) ...		35 762	162 467 080	-	-	-	-
48	Erwerbs- und Wirtschaftsgenossenschaften (§ 97 Abs. 1 Nr. 2 BewG) ...		3 466	28 652 940	-	-	-	-
49	Versicherungsvereine auf Gegenseitigkeit (§ 97 Abs. 1 Nr. 3 BewG) ...		89	4 273 539	-	-	-	-
50	Kreditanstalten des öffentlichen Rechts (§ 97 Abs. 1 Nr. 4 BewG) ...		533	52 333 987	-	-	-	-
51	Betriebe im Eigentum von juristischen Personen des öffentlichen Rechts		763	7 405 443	-	-	-	-
52	Sonstige nichtnatürliche Personen		473	3 580 318	32	179 283	2 328	8 941 497

1) Ohne Handelsschiffsvermögen.

2) Ohne positives ausländisches Betriebsvermögen.



tige nichtnatürliche Personen  
und Jahressteuerschuld nach Höhe des Gesamtvermögens und Rechtsformen

Arten											Lfd. Nr.
positives ausländisches und begünstigtes steuerpflichtiges inländisches Betriebsvermögen		Ansatz des Betriebsvermögens nach § 117a BewG									
		begünstigtes steuerpfl. inländ. Betriebsvermögen vor Ansatz		dar. positives Handelsschiffs- vermögen		Betriebsvermögen 1) durch Freibetrag, Minderansatz		Begünstigung für Handelsschiffsvermögen durch Freibetrag, Minderansatz			
Fälle	1 000 DM	Fälle	1 000 DM	Fälle	1 000 DM	Fälle	1 000 DM	Fälle	1 000 DM		
711	374 569	711	374 569	1	507	350 863	5 800	459	24	1	
748	405 830	748	405 830	1	565	370 737	8 632	500	33	2	
670	375 576	670	375 576	-	-	331 473	11 026	-	-	3	
1 260	722 971	1 260	722 971	-	-	623 552	24 855	-	-	4	
1 756	1 067 952	1 755	1 067 880	2	1 374	870 286	49 055	1 000	187	5	
2 320	1 536 675	2 320	1 536 675	-	-	1 153 762	95 728	-	-	6	
3 722	2 826 988	3 722	2 826 988	3	2 640	1 851 788	243 140	1 289	676	7	
6 377	6 268 043	6 377	6 268 043	1	382	3 176 229	772 858	-	191	8	
5 995	8 703 325	5 995	8 703 325	2	3 937	2 990 106	1 427 320	1 000	1 469	9	
7 047	18 488 993	7 047	18 488 993	6	7 100	3 519 851	3 740 511	1 000	3 050	10	
4 165	21 847 038	4 165	21 847 038	4	12 375	2 081 053	4 938 402	500	5 938	11	
3 144	31 413 568	3 144	31 413 568	3	29 680	1 570 971	7 453 229	1 000	14 340	12	
2 079	39 890 560	2 079	39 890 560	3	8 116	1 038 674	9 710 942	-	4 058	13	
1 675	69 425 608	1 675	69 425 608	3	51 361	836 560	17 134 422	500	25 430	14	
666	62 244 509	666	62 244 509	1	409	332 565	15 477 884	-	204	15	
365	67 087 433	365	67 087 433	3	217 210	182 000	16 672 056	500	108 355	16	
214	85 376 394	214	85 376 394	1	1 563	107 000	21 316 958	-	781	17	
86	133 231 820	86	133 231 820	-	-	43 000	33 297 205	-	-	18	
43 000	551 287 852	42 999	551 287 780	34	337 217	21 430 469	132 380 024	7 748	164 735	19	
1 758	185 736 657	1 758	185 736 657	5	207 480	878 500	46 162 669	500	103 490	20	
35 763	234 544 675	35 762	234 544 603	29	129 738	17 873 752	54 135 278	7 248	61 245	21	
3 466	39 936 920	3 466	39 936 920	-	-	1 733 000	9 550 980	-	-	22	
89	5 742 552	89	5 742 552	-	-	44 500	1 424 513	-	-	23	
533	70 045 149	533	70 045 149	-	-	266 500	17 444 662	-	-	24	
763	10 255 424	763	10 255 424	-	-	381 500	2 468 481	-	-	25	
628	5 026 473	628	5 026 473	-	-	252 716	1 193 439	-	-	26	

Rohvermögen		Schulden und sonstige Abzüge		Gesamt- vermögen 3)		Freibeträge	Steuer- pflichtiges Vermögen	Jahres- steuerschuld		Lfd. Nr.	
Steuer- pflich- tige	1 000 DM	insgesamt		dar. besonderer Abzug bei Landwirten (\$ 118 Abs. 1 Nr. 3 BewG)		nach § 7 VStG	(\$ 9 VStG)	Steuer- be- lastete	1 000 DM		
		Fälle	1 000 DM	Fälle	1 000 DM						
		1 000 DM									
885	24 231	48	2 210	1	17	22 021	-	21 680	885	130	27
912	32 863	46	1 095	1	1	31 768	-	31 400	912	188	28
826	45 567	46	8 589	-	-	36 978	-	36 654	826	220	29
1 486	96 038	68	7 328	-	-	88 709	-	88 138	1 486	529	30
2 015	175 475	91	5 088	1	4	170 387	-	169 634	2 015	1 018	31
2 596	329 598	108	6 377	-	-	323 221	-	322 226	2 596	1 933	32
4 028	823 236	168	29 863	1	2	793 373	-	791 848	4 028	4 750	33
6 656	2 457 716	172	31 008	1	24	2 426 707	-	2 424 244	6 656	14 544	34
6 137	4 430 333	117	37 600	-	-	4 392 733	100	4 390 347	6 137	26 340	35
7 145	11 444 175	92	48 230	4	24	11 395 945	-	11 393 299	7 145	68 334	36
4 205	15 108 918	42	114 492	3	53	14 994 426	-	14 992 851	4 205	89 947	37
3 172	22 715 128	31	91 183	2	322	22 623 945	-	22 622 751	3 172	135 717	38
2 093	29 640 133	17	212 993	-	-	29 427 139	-	29 426 365	2 093	176 401	39
1 684	52 131 350	15	178 423	-	-	51 952 927	-	51 952 288	1 684	311 366	40
671	47 255 726	15	253 340	-	-	47 002 385	-	47 002 126	671	281 813	41
365	50 124 522	-	-	-	-	50 124 522	-	50 124 385	365	299 999	42
215	64 732 128	3	16 085	-	-	64 716 043	-	64 715 960	215	385 881	43
87	105 034 273	3	346 870	-	-	104 687 403	-	104 687 371	87	627 692	44
45 178	406 601 408	1 082	1 390 775	14	448	405 210 634	100	405 193 567	45 178	2 426 803	45
1 758	138 591 498	-	-	-	-	138 591 498	-	138 590 839	1 758	829 310	46
35 763	162 467 152	4	2 675	-	-	162 464 477	-	162 461 308	35 763	972 847	47
3 466	28 652 940	-	-	-	-	28 652 940	100	28 651 538	3 466	171 909	48
89	4 273 539	-	-	-	-	4 273 539	-	4 273 504	89	25 641	49
533	52 333 987	-	-	-	-	52 333 987	-	52 333 787	533	313 778	50
763	7 405 443	-	-	-	-	7 405 443	-	7 405 145	763	44 424	51
2 806	12 876 849	1 078	1 388 100	14	448	11 488 749	-	11 487 446	2 806	68 894	52

3) Zahl der Steuerpflichtigen wie beim Rohvermögen.

## 2.4 Beschränkt steuerpflichtige Vermögensarten, Inlandsvermögen, steuerpflichtiges Vermögen

Lfd. Nr.	Inlandsvermögen von ... bis unter ... DM	Vermö					
		Land- und forstwirtschaftliches Vermögen		inländisches Grundvermögen		Ansatz des	
		begünstigtes steuerpfl. inländ. Betriebsvermögen vor Ansatz					
		Fälle	1 000 DM	Fälle	1 000 DM	Fälle	1 000 DM
1	unter 30 000	-	-	7	182	8	4 506
2	30 000 - 40 000	-	-	19	680	6	3 264
3	40 000 - 50 000	-	-	26	1 486	5	2 787
4	50 000 - 70 000	1	63	38	2 751	10	5 341
5	70 000 - 100 000	4	262	39	3 818	10	6 169
6	100 000 - 150 000	1	143	44	5 484	13	8 328
7	150 000 - 250 000	5	259	54	11 045	27	23 146
8	250 000 - 500 000	3	411	55	20 980	65	65 480
9	500 000 - 1 Mill.	-	-	38	33 594	72	107 407
10	1 Mill. - 2,5 Mill.	-	-	26	53 335	95	264 573
11	2,5 Mill. - 5 Mill.	-	-	14	51 419	59	306 975
12	5 Mill. - 10 Mill.	-	-	4	30 804	48	482 932
13	10 Mill. - 20 Mill.	-	-	3	8 147	53	1 078 207
14	20 Mill. - 50 Mill.	-	-	2	4 734	35	1 412 429
15	50 Mill. - 100 Mill.	-	-	1	289	8	733 971
16	100 Mill. - 200 Mill.	-	-	-	-	16	3 158 476
17	200 Mill. und mehr	-	-	-	-	2	679 319
18	Insgesamt ...	14	1 137	370	228 747	532	8 343 310

Lfd. Nr.	Inlandsvermögen von ... bis unter ... DM	Vermögensarten		Rohvermögen		Schulden und	
		Sonstiges Inlandsvermögen				insgesamt	
		Fälle	1 000 DM	Steuerpflichtige	1 000 DM	Fälle	1 000 DM
19	unter 30 000	6	149	21	710	4	185
20	30 000 - 40 000	17	536	41	1 414	3	30
21	40 000 - 50 000	20	799	50	2 500	2	325
22	50 000 - 70 000	13	685	59	4 031	9	513
23	70 000 - 100 000	20	1 305	66	6 261	15	618
24	100 000 - 150 000	16	1 769	70	9 052	11	261
25	150 000 - 250 000	34	6 020	110	24 557	18	2 842
26	250 000 - 500 000	44	14 267	156	60 393	25	2 040
27	500 000 - 1 Mill.	31	19 956	134	107 481	23	8 447
28	1 Mill. - 2,5 Mill.	46	59 983	155	276 122	33	29 422
29	2,5 Mill. - 5 Mill.	25	68 827	91	328 352	24	17 387
30	5 Mill. - 10 Mill.	18	104 734	66	479 737	18	4 728
31	10 Mill. - 20 Mill.	11	125 410	63	921 793	14	11 167
32	20 Mill. - 50 Mill.	3	80 332	38	1 131 262	6	2 154
33	50 Mill. - 100 Mill.	4	268 491	12	816 258	1	17
34	100 Mill. - 200 Mill.	-	-	16	2 362 857	4	9 923
35	200 Mill. und mehr	2	534 480	4	1 043 219	2	430
36	Insgesamt ...	310	1 287 741	1 152	7 575 999	212	90 488

1) Ohne Handelsschiffsvermögen.

2) Zahl der Steuerpflichtigen wie beim Rohvermögen.

lagung 1995

nichtnatürliche Personen  
und Jahressteuerschuld nach der Höhe des Inlandsvermögens

gensearten											
Betriebsvermögens nach § 117a BewG											
dar. positives Handelsschiffs- vermögen		Begünstigung für Betriebsvermögen 1) Handelsschiffsvermögen				anzusetzendes begünstigtes Betriebsvermögen insgesamt		negatives Betriebsvermögen		Lfd. Nr.	
		durch		durch							
Fälle		1 000 DM		Fälle		1 000 DM		Fälle		1 000 DM	
-	-	4 000	127	-	-	8	380	-	-	-	1
-	-	3 000	66	-	-	6	198	-	-	-	2
-	-	2 500	72	-	-	5	215	-	-	-	3
-	-	4 632	177	-	-	9	532	-	-	-	4
-	-	5 000	232	-	-	10	877	-	-	-	5
-	-	6 016	578	-	-	12	1 734	1	78	-	6
-	-	13 500	2 411	-	-	27	7 234	-	-	-	7
-	-	32 500	8 245	-	-	65	24 735	-	-	-	8
-	-	35 500	17 977	-	-	71	53 930	-	-	-	9
-	-	47 500	54 268	-	-	95	162 805	-	-	-	10
-	-	29 500	69 369	-	-	59	208 106	-	-	-	11
-	-	24 000	114 733	-	-	48	344 199	-	-	-	12
1	2 178	26 500	262 382	-	1 089	53	788 236	-	-	-	13
-	-	17 500	348 732	-	-	35	1 046 197	-	-	-	14
-	-	4 000	182 493	-	-	8	547 479	-	-	-	15
-	-	8 000	787 619	-	-	16	2 362 857	-	-	-	16
-	-	1 000	169 580	-	-	2	508 739	-	-	-	17
1	2 178	264 648	2 019 121	-	1 089	529	6 058 452	1	78	-	18

sonstige Abzüge		Inlands- vermögen 2) (§ 4 Abs. 1 Nr. 2 VStG)	Steuer- pflichtiges Vermögen (§ 9 VStG)	Jahres- steuerschuld		Lfd. Nr.
dar. besonderer Abzug bei Landwirten (§ 118 Abs. 1 Nr. 3 BewG)				Steuer- be- lastete	1 000 DM	
Fälle		1 000 DM				
-	-	525	517	21	3	19
-	-	1 384	1 369	41	8	20
-	-	2 175	2 162	50	13	21
-	-	3 519	3 494	59	21	22
-	-	5 643	5 617	66	33	23
-	-	8 791	8 755	70	52	24
-	-	21 715	21 665	110	129	25
1	14	58 352	58 292	156	349	26
-	-	99 033	98 980	134	594	27
-	-	246 700	246 639	155	1 474	28
-	-	310 965	310 928	91	1 866	29
-	-	475 009	474 980	66	2 845	30
-	-	910 626	910 599	63	5 445	31
-	-	1 129 109	1 129 096	38	6 730	32
-	-	816 242	816 237	12	4 897	33
-	-	2 352 934	2 352 929	16	14 118	34
-	-	1 042 789	1 042 788	4	6 257	35
1	14	7 485 511	7 485 047	1 152	44 835	36

## 2.5 Unbeschränkt steuerpflichtige Vermögensarten, Gesamtvermögen, steuerpflichtiges Vermögen und Jahressteuerschuld

Lfd. Nr.	Gesamtvermögen von ... bis unter ... DM Beteiligung am Erwerbsleben Haushaltsgröße	Vermögensarten							
		Land- und forstwirtschaftliches Vermögen		Grundvermögen		Betriebsvermögen nach § 117a BewG <sup>1)</sup>		Sonstiges Vermögen	
		Fälle	1 000 DM	Fälle 4)	1 000 DM	Fälle	1 000 DM	Fälle	1 000 DM
Schleswig-									
1	unter 150 000 .....	108	2 826	797	65 701	6	713	1 475	170 812
2	150 000 - 200 000 .....	251	5 674	1 760	142 757	8	909	2 977	431 419
3	200 000 - 250 000 .....	241	6 476	1 902	182 746	17	3 287	2 977	550 738
4	250 000 - 300 000 .....	409	13 927	2 599	300 549	42	6 805	3 661	835 539
5	300 000 - 400 000 .....	679	27 408	4 469	585 640	92	15 986	5 792	1 659 464
6	400 000 - 500 000 .....	595	28 204	3 550	563 659	87	11 249	4 371	1 639 032
7	500 000 - 1 Mill. ....	1 381	78 031	7 904	1 688 473	417	149 488	9 100	5 329 954
8	1 Mill. - 2,5 Mill. ....	731	52 787	3 637	1 313 830	494	339 258	3 971	5 141 175
9	2,5 Mill. - 5 Mill. ....	177	22 948	710	416 310	216	338 856	753	2 244 840
10	5 Mill. - 10 Mill. ....	69	18 636	262	232 187	126	392 891	280	1 658 087
11	10 Mill. - 20 Mill. ....	21	3 238	86	123 266	47	314 253	87	328 719
12	20 Mill. - 50 Mill. ....	11	530	37	64 687	19	238 049	37	898 267
13	50 Mill. - 100 Mill. ....			14	23 143			14	800 985
14	100 Mill. und mehr .....	4	1 668	3	9 562	7	217 960	3	722 650
15	Insgesamt ...	4 677	262 352	27 730	5 712 510	1 578	2 029 704	35 498	23 011 682
16	Veranlagte mit überwiegendem land- und forstwirtschaftlichen Vermögen .....	65	32 828	52	5 985	1	325	65	11 833
17	Grundvermögen .....	852	27 948	4 637	2 033 746	156	35 984	4 579	856 462
18	Betriebsvermögen .....	108	4 416	477	174 685	532	1 396 501	527	468 548
19	sonstigen Vermögen .....	3 652	197 160	22 564	3 498 094	889	596 894	30 327	21 674 838
20	Selbständige .....	2 203	209 313	7 011	2 203 288	1 368	1 828 104	8 008	7 525 247
21	Nichtselbständige .....	446	6 355	4 387	870 749	91	106 476	5 498	4 445 794
22	Rentner, Pensionäre u. ä. 5) ....	1 840	43 984	14 788	2 247 484	92	58 853	20 406	9 101 130
23	Sonstige Nichterwerbstätige 6) ...	188	2 700	1 544	390 989	27	36 271	1 946	1 939 512
Alleinstehende									
24	ohne Kind .....	1 868	77 894	12 990	1 908 459	321	349 078	19 275	8 185 874
25	mit Kind(ern) .....	80	6 180	482	142 650	34	90 231	552	445 008
Ehegatten									
26	ohne Kind .....	2 116	111 794	11 638	2 766 560	773	923 258	12 903	10 582 363
27	mit einem Kind .....	292	21 082	1 437	426 560	198	207 860	1 521	1 678 506
28	mit zwei Kindern .....	224	25 638	919	329 292	175	270 564	969	1 386 360
29	mit drei Kindern und mehr .....	97	19 764	264	138 989	77	188 713	278	733 571
Ham									
30	unter 150 000 .....	24	333	589	47 127	7	577	1 435	185 020
31	150 000 - 200 000 .....	49	435	1 455	136 616	7	1 303	3 233	518 467
32	200 000 - 250 000 .....	50	444	1 517	147 484	19	2 341	3 078	628 015
33	250 000 - 300 000 .....	65	789	1 907	222 804	28	10 304	3 313	824 329
34	300 000 - 400 000 .....	159	2 538	3 545	475 281	59	9 659	5 442	1 685 381
35	400 000 - 500 000 .....	138	3 057	2 761	453 526	69	19 737	3 986	1 589 871
36	500 000 - 1 Mill. ....	379	8 772	6 621	1 519 298	273	110 159	8 558	5 394 504
37	1 Mill. - 2,5 Mill. ....	323	7 899	4 091	1 717 435	430	312 359	4 709	6 527 067
38	2,5 Mill. - 5 Mill. ....	107	4 382	1 167	979 053	253	375 484	1 263	4 223 149
39	5 Mill. - 10 Mill. ....	53	1 382	517	626 194	192	546 926	548	3 500 391
40	10 Mill. - 20 Mill. ....	34	1 146	231	611 032	116	698 157	240	2 842 845
41	20 Mill. - 50 Mill. ....	19	918	103	412 948	62	870 932	107	2 994 971
42	50 Mill. - 100 Mill. ....	9	1 414	40	126 412	24	549 518	43	2 830 169
43	100 Mill. und mehr .....	7	877	22	139 251	10	137 910	22	8 481 264
44	Insgesamt ...	1 416	34 385	24 566	7 614 461	1 549	3 645 367	35 977	42 225 441
45	Veranlagte mit überwiegendem land- und forstwirtschaftlichen Vermögen .....	3	1 473	3	502	-	-	3	490
46	Grundvermögen .....	276	7 039	3 880	3 117 335	117	62 288	3 871	1 126 479
47	Betriebsvermögen .....	46	1 215	461	235 386	531	2 505 031	530	800 859
48	sonstigen Vermögen .....	1 091	24 659	20 222	4 261 239	901	1 078 047	31 573	40 297 614
49	Selbständige .....	538	23 204	5 608	3 159 034	1 224	3 167 425	6 827	18 953 728
50	Nichtselbständige .....	264	2 469	5 254	1 314 845	146	262 500	7 786	8 819 985
51	Rentner, Pensionäre u. ä. 5) ....	486	5 728	11 969	2 317 968	129	137 248	18 873	11 402 454
52	Sonstige Nichterwerbstätige 6) ...	128	2 983	1 735	822 614	50	78 194	2 491	3 049 274
Alleinstehende									
53	ohne Kind .....	595	10 679	12 279	2 903 573	467	1 007 319	21 499	16 057 732
54	mit Kind(ern) .....	27	443	450	176 242	35	112 290	579	850 711
Ehegatten									
55	ohne Kind .....	598	16 739	9 556	3 206 320	689	1 502 571	11 434	14 489 458
56	mit einem Kind .....	102	2 312	1 215	584 439	144	295 943	1 330	3 367 725
57	mit zwei Kindern .....	68	2 413	814	476 856	139	498 411	866	3 540 526
58	mit drei Kindern und mehr .....	26	1 799	252	267 031	75	288 833	269	4 119 289

Fußnoten siehe S. 100/101

natürliche Personen in den Ländern \*) und Haushaltsgrößen \*\*) nach Höhe des Gesamtvermögens, der Beteiligung am Erwerbsleben und Haushaltsgrößen

Rohvermögen		Schulden und sonstige Abzüge		Gesamtvermögen 2) (\$ 4 Bst. 1 Nr. 1 VStG)	Freibeträge nach § 6 VStG 3)	Steuerpflichtiges Vermögen (§ 9 VStG)	Jahressteuerschuld		Lfd. Nr.		
Steuerpflichtige	1 000 DM	Fälle	1 000 DM						Steuerbelastete	1 000 DM	Nr.
Holstein											
1 485	238 441	778	35 428	203 013	194 476	7 827	399	61	1		
2 989	579 468	1 574	55 826	523 643	466 055	66 102	1 869	551	2		
2 984	740 784	1 543	67 395	673 389	495 341	186 594	2 803	1 605	3		
3 672	1 144 052	2 144	135 256	1 008 796	721 342	285 651	2 756	2 461	4		
5 810	2 279 507	3 573	256 994	2 022 513	1 311 620	708 005	5 032	6 053	5		
4 377	2 226 810	2 909	267 508	1 959 302	1 086 609	870 539	4 342	7 399	6		
9 107	7 209 730	6 886	953 128	6 256 601	2 492 093	3 759 966	9 092	31 300	7		
3 971	6 817 315	3 437	980 562	5 836 752	1 140 000	4 694 801	3 971	37 246	8		
753	3 004 979	719	440 690	2 564 289	232 300	2 331 613	753	17 374	9		
280	2 293 063	273	433 274	1 859 789	85 110	1 774 534	280	12 449	10		
87	1 366 796	87	185 239	1 181 557	28 640	1 152 871	87	7 751	11		
37	1 198 542	36	92 082	1 106 459	13 020	1 093 420	37	7 178	12		
14	993 667	12	35 188	958 479	4 170	954 300	14	5 982	13		
3	773 459	3	25 270	748 188	1 400	746 786	3	4 543	14		
35 569	30 866 612	23 974	3 963 841	26 902 771	8 252 176	18 633 009	31 438	141 948	15		
65	50 971	59	12 476	38 495	15 942	22 518	49	115	16		
4 645	2 940 371	3 833	699 146	2 241 225	1 070 067	1 168 870	3 860	10 777	17		
532	2 044 150	512	365 984	1 678 165	166 360	1 511 541	517	8 478	18		
30 327	25 831 120	19 570	2 886 234	22 944 886	6 999 807	15 930 080	27 012	122 578	19		
8 024	11 666 707	7 149	2 282 293	9 384 414	2 200 344	7 180 100	7 536	52 493	20		
5 508	5 409 495	4 133	767 053	4 642 443	1 267 687	3 372 035	5 273	23 826	21		
20 083	11 434 174	11 354	658 912	10 775 262	4 388 726	6 376 608	16 794	53 086	22		
1 954	2 356 235	1 338	255 583	2 100 652	395 419	1 704 266	1 835	12 543	23		
19 319	10 488 474	11 388	970 575	9 517 899	2 988 731	6 519 634	17 113	53 215	24		
554	679 366	435	121 215	558 151	160 051	397 818	526	2 942	25		
12 926	14 307 836	9 609	1 748 538	12 559 297	3 882 238	8 670 655	11 132	64 990	26		
1 523	2 315 508	1 375	436 920	1 878 588	574 214	1 303 622	1 447	9 201	27		
969	1 998 810	897	449 820	1 548 989	470 320	1 078 190	948	7 374	28		
278	1 076 619	270	236 772	839 846	176 622	663 090	272	4 226	29		
burg											
1 441	230 749	770	33 738	197 011	184 754	11 516	586	89	30		
3 241	653 781	1 699	84 181	569 600	481 349	86 650	2 223	705	31		
3 083	775 000	1 702	80 017	694 982	487 329	206 115	2 949	1 707	32		
3 318	1 053 866	1 939	142 615	911 251	615 706	293 883	2 706	2 454	33		
5 447	2 160 069	3 364	264 512	1 895 557	1 179 524	713 339	4 824	5 886	34		
3 988	2 058 140	2 687	274 930	1 783 210	932 413	848 807	3 953	6 996	35		
8 550	6 978 324	6 459	1 053 169	5 925 156	2 192 328	3 728 540	8 549	30 082	36		
4 712	8 497 779	4 018	1 432 874	7 064 905	1 270 500	5 792 059	4 712	44 980	37		
1 263	5 554 385	1 192	1 240 461	4 313 924	361 510	3 951 788	1 263	29 106	38		
548	4 619 537	531	896 238	3 723 299	159 270	3 563 748	548	25 694	39		
240	4 117 188	235	823 668	3 293 520	70 930	3 222 469	240	22 105	40		
107	4 130 292	106	860 693	3 269 599	32 080	3 237 469	107	21 038	41		
43	3 421 678	43	475 312	2 946 365	13 650	2 932 691	43	18 077	42		
22	8 238 794	22	678 901	7 559 892	6 200	7 553 681	22	44 951	43		
36 013	52 489 581	24 767	8 341 310	44 148 271	7 987 543	36 142 755	32 725	253 870	44		
3	2 465	3	714	1 750	940	809	3	4	45		
3 906	4 292 517	3 417	1 534 870	2 757 647	882 276	1 873 415	3 394	17 176	46		
531	3 542 491	516	540 172	3 002 319	156 099	2 845 950	520	15 721	47		
31 573	44 652 109	20 831	6 265 554	38 386 555	6 948 228	31 422 581	28 808	220 970	48		
6 834	24 400 482	6 091	4 971 923	19 428 559	1 758 766	17 666 387	6 498	117 811	49		
7 791	10 339 023	5 987	1 682 469	8 656 554	1 648 736	7 003 893	7 548	45 861	50		
18 891	13 812 854	10 894	1 059 417	12 753 436	4 109 697	8 634 316	16 288	68 242	51		
2 497	3 937 222	1 795	627 501	3 309 721	470 344	2 838 159	2 391	21 957	52		
21 530	19 809 761	13 402	2 630 049	17 179 712	3 274 913	13 894 057	19 657	103 407	53		
580	919 545	483	156 957	762 588	164 298	597 996	559	4 297	54		
11 438	18 990 873	8 586	3 218 206	15 772 667	3 457 419	12 309 554	10 107	87 257	55		
1 330	4 191 086	1 214	777 648	3 413 438	502 152	2 910 610	1 294	18 917	56		
866	4 422 724	821	953 469	3 469 255	420 484	3 048 332	844	17 737	57		
269	4 155 591	261	604 981	3 550 610	168 277	3 382 206	264	22 255	58		

## 2.5 Unbeschränkt steuerpflichtige Vermögensarten, Gesamtvermögen, steuerpflichtiges Vermögen und Jahressteuerschuld

Lfd. Nr.	Gesamtvermögen von ... bis unter ... DM Beteiligung am Erwerbsleben Haushaltsgröße	Vermögensarten							
		Land- und forstwirtschaftliches Vermögen		Grundvermögen		Betriebsvermögen nach § 117a BewG <sup>1)</sup>		Sonstiges Vermögen	
		Fälle	1 000 DM	Fälle 4)	1 000 DM	Fälle	1 000 DM	Fälle	1 000 DM
Nieder									
1	unter 150 000 .....	595	11 869	3 001	247 087	23	2 915	5 228	568 900
2	150 000 - 200 000 .....	1 129	21 946	6 019	528 383	46	7 194	9 909	1 380 806
3	200 000 - 250 000 .....	1 187	27 664	6 032	608 002	58	7 241	9 416	1 711 346
4	250 000 - 300 000 .....	1 748	46 618	8 230	997 554	122	16 985	11 175	2 414 536
5	300 000 - 400 000 .....	3 037	94 337	13 874	1 959 935	291	50 290	17 677	4 864 217
6	400 000 - 500 000 .....	2 360	78 365	10 420	1 760 680	321	72 166	12 560	4 505 390
7	500 000 - 1 Mill. ....	5 630	234 017	23 036	5 365 725	1 515	535 351	26 345	15 042 488
8	1 Mill. - 2,5 Mill. ....	2 817	134 321	10 611	4 293 060	1 850	1 325 288	11 402	14 198 473
9	2,5 Mill. - 5 Mill. ....	658	40 051	2 235	1 535 054	799	1 395 841	2 365	6 740 008
10	5 Mill. - 10 Mill. ....	290	22 276	882	955 097	423	1 417 454	909	5 264 268
11	10 Mill. - 20 Mill. ....	116	15 572	316	417 347	185	1 227 619	330	3 691 610
12	20 Mill. - 50 Mill. ....	61	4 130	152	238 572	102	1 416 592	154	3 264 020
13	50 Mill. - 100 Mill. ....	11	395	29	64 511	17	502 112	30	1 890 486
14	100 Mill. und mehr .....	7	2 098	13	37 512	10	375 159	14	2 152 943
15	Insgesamt ...	19 646	733 659	84 910	19 008 518	5 762	8 352 204	107 514	67 689 491
16	Veranlagte mit überwiegender land- und forstwirtschaftlichen Vermögen .....	204	48 965	149	11 327	1	27	202	23 034
17	Grundvermögen .....	4 240	88 679	17 730	7 799 542	638	203 340	17 464	3 155 006
18	Betriebsvermögen .....	634	11 265	1 942	718 972	2 199	5 722 711	2 185	1 875 080
19	sonstigen Vermögen .....	14 568	584 750	65 089	10 478 676	2 924	2 426 127	87 663	62 636 372
20	Selbständige .....	8 917	559 668	21 504	7 528 915	5 056	7 418 203	24 577	25 626 927
21	Nichtselbständige .....	2 215	29 838	14 872	3 146 563	362	359 930	19 103	12 839 869
22	Rentner, Pensionäre u. ä. 5) .....	7 738	132 433	43 935	7 101 831	247	403 545	57 763	24 492 075
23	Sonstige Nichterwerbstätige 6) ...	776	11 721	4 599	1 231 209	97	170 527	6 071	4 730 620
Alleinstehende									
24	ohne Kind .....	8 009	197 873	39 519	5 982 947	1 240	1 825 584	57 771	22 967 484
25	mit Kind(ern) .....	295	10 327	1 431	403 109	129	207 929	1 621	1 299 293
Ehegatten									
26	ohne Kind .....	8 610	328 445	34 793	8 992 392	2 639	3 476 351	38 370	29 529 628
27	mit einem Kind .....	1 373	81 900	4 934	1 749 857	755	986 011	5 280	5 646 639
28	mit zwei Kindern .....	934	69 471	3 207	1 342 920	705	1 123 386	3 386	5 117 755
29	mit drei Kindern und mehr .....	425	45 642	1 026	537 292	294	732 943	1 086	3 128 693
Bre									
30	unter 150 000 .....	14	82	269	20 963	2	86	418	43 122
31	150 000 - 200 000 .....	22	183	532	47 814	3	1 241	785	112 284
32	200 000 - 250 000 .....	22	439	549	53 724	3	1 204	777	140 499
33	250 000 - 300 000 .....	37	429	670	78 312	10	1 399	844	180 649
34	300 000 - 400 000 .....	75	775	1 254	170 842	17	3 182	1 519	409 792
35	400 000 - 500 000 .....	54	503	949	152 598	25	4 679	1 105	400 223
36	500 000 - 1 Mill. ....	155	2 438	2 070	488 960	124	46 793	2 307	1 302 673
37	1 Mill. - 2,5 Mill. ....	131	4 332	1 114	425 716	201	161 488	1 187	1 491 911
38	2,5 Mill. - 5 Mill. ....	50	4 133	271	196 699	91	139 678	276	804 758
39	5 Mill. - 10 Mill. ....	15	509	127	136 116	67	228 155	132	730 962
40	10 Mill. - 20 Mill. ....	17	9 358	55	51 150	33	239 168	57	613 162
41	20 Mill. - 50 Mill. ....	3	16	30	118 351	21	284 871	31	715 152
42	50 Mill. - 100 Mill. ....	-	-	5	18 115	3	56 991	5	245 905
43	100 Mill. und mehr .....	2	167	5	27 135	5	245 454	5	895 376
44	Insgesamt ...	597	23 363	7 900	1 986 494	605	1 414 388	9 448	8 086 468
45	Veranlagte mit überwiegender land- und forstwirtschaftlichen Vermögen .....	142	3 264	1 554	734 550	50	33 466	1 543	320 816
46	Grundvermögen .....	30	178	214	113 212	238	934 639	236	358 272
47	Betriebsvermögen .....	425	19 921	6 132	1 138 732	317	446 283	7 669	7 407 379
48	sonstigen Vermögen a) .....								
49	Selbständige .....	213	10 572	1 555	766 307	522	1 307 277	1 673	3 352 740
50	Nichtselbständige .....	88	1 207	1 309	298 300	42	57 898	1 613	1 400 719
51	Rentner, Pensionäre u. ä. 5) .....	261	11 190	4 569	767 954	32	40 073	5 594	2 808 336
52	Sonstige Nichterwerbstätige 6) ...	35	394	467	153 933	9	9 140	568	524 673
Alleinstehende									
53	ohne Kind .....	258	4 014	4 173	733 141	150	286 331	5 493	2 818 415
54	mit Kind(ern) .....	11	136	129	43 975	14	35 161	145	149 370
Ehegatten									
55	ohne Kind .....	243	16 550	2 978	844 256	282	653 831	3 167	3 541 993
56	mit einem Kind .....	34	443	356	211 074	77	149 120	372	673 221
57	mit zwei Kindern .....	33	1 856	195	102 287	49	142 819	201	591 461
58	mit drei Kindern und mehr .....	18	363	69	51 760	33	147 126	70	312 008

Fußnoten siehe S. 100/101

natürliche Personen in den Ländern \*) und Haushaltsgrößen \*\*) nach Höhe des Gesamtvermögens, der Beteiligung am Erwerbsleben und Haushaltsgrößen

Rohvermögen		Schulden und sonstige Abzüge		Gesamtvermögen 2) (\$ 4 bs. 1 Nr. 1 VStG)	Freibeträge nach § 6 VStG 3)	Steuerpflichtiges Vermögen (§ 9 VStG)	Jahressteuerschuld		Lfd. Nr.		
Steuerpflichtige	1 000 DM	Fälle	1 000 DM						Steuerbelastete	1 000 DM	Nr.
sachsen											
5 286	824 683	2 450	104 595	720 087	687 886	29 602	1 499	235	1		
9 981	1 927 949	4 799	182 067	1 745 882	1 512 582	228 373	6 216	1 926	2		
9 451	2 344 319	4 810	209 806	2 134 512	1 535 973	593 868	8 710	5 159	3		
11 221	3 451 761	6 355	370 128	3 081 633	2 221 905	854 178	8 129	7 441	4		
17 721	6 927 357	10 811	762 767	6 164 590	4 064 248	2 091 614	15 127	17 996	5		
12 582	6 375 597	8 476	752 870	5 622 728	3 161 684	2 454 737	12 415	20 883	6		
26 367	21 042 324	19 984	2 912 365	18 129 959	7 362 337	10 754 478	26 319	89 447	7		
11 408	19 787 511	9 862	3 071 728	16 715 783	3 423 140	13 286 986	11 407	105 266	8		
2 365	9 645 105	2 226	1 564 721	8 080 384	737 390	7 341 807	2 365	53 959	9		
910	7 561 350	884	1 336 913	6 224 436	293 970	5 930 008	910	42 004	10		
331	5 317 639	326	749 654	4 568 046	101 870	4 466 015	331	30 607	11		
154	4 902 413	153	520 220	4 382 193	50 310	4 331 801	154	28 555	12		
30	2 440 250	29	379 917	2 060 333	10 550	2 049 770	30	13 432	13		
14	2 567 711	14	171 457	2 396 254	5 570	2 390 678	14	14 771	14		
107 821	95 116 029	71 179	13 089 210	82 026 819	25 169 415	56 803 915	93 626	431 682	15		
204	83 352	154	14 668	68 684	44 468	24 123	105	122	16		
17 755	11 163 850	13 809	2 411 764	8 752 085	4 135 803	4 607 429	14 156	42 545	17		
2 199	8 328 028	2 063	1 335 596	6 992 432	668 526	6 322 844	2 153	35 497	18		
87 663	75 540 799	55 153	9 327 181	66 213 618	20 320 618	45 849 519	77 212	353 518	19		
24 635	40 646 692	21 709	7 809 122	32 837 571	6 920 674	25 904 714	22 933	185 963	20		
19 131	16 279 611	13 737	2 657 297	13 622 313	4 263 886	9 348 958	18 343	68 893	21		
57 951	32 075 880	31 802	1 780 798	30 295 082	12 792 022	17 474 225	46 636	144 725	22		
6 104	6 113 846	3 931	841 992	5 271 853	1 192 833	4 076 018	5 714	32 301	23		
57 995	30 807 013	33 296	2 711 370	28 095 643	8 861 478	19 205 480	50 442	154 875	24		
1 626	1 915 625	1 283	353 783	1 561 842	467 512	1 093 541	1 538	8 105	25		
38 434	42 060 769	27 747	5 550 478	36 510 291	11 514 384	24 976 757	32 263	190 924	26		
5 288	8 362 602	4 641	1 703 196	6 659 406	1 997 841	4 658 946	5 008	33 076	27		
3 391	7 582 117	3 180	1 823 974	5 758 142	1 644 021	4 112 418	3 308	27 746	28		
1 087	4 387 904	1 032	946 410	3 441 494	684 179	2 756 773	1 067	16 955	29		
men											
419	64 027	205	6 357	57 670	55 441	2 021	103	17	30		
791	157 735	414	19 334	138 401	121 099	16 902	480	147	31		
777	195 134	426	19 310	175 824	127 081	48 350	733	433	32		
847	260 097	492	28 001	232 095	163 873	67 789	641	608	33		
1 519	582 119	950	52 579	529 540	335 999	192 800	1 323	1 705	34		
1 107	555 347	747	60 320	495 027	264 700	229 780	1 093	2 013	35		
2 307	1 830 683	1 731	232 642	1 598 040	605 170	991 734	2 307	8 499	36		
1 188	2 064 608	1 023	286 571	1 778 038	330 750	1 446 706	1 188	11 502	37		
278	1 129 976	265	176 268	953 709	79 720	873 851	278	6 528	38		
132	1 093 319	127	179 569	913 750	41 940	871 746	132	6 200	39		
57	910 759	57	122 839	787 920	15 440	772 450	57	5 121	40		
31	1 115 869	30	194 754	921 115	11 020	910 078	31	6 000	41		
5	321 011	5	23 839	297 172	990	296 180	5	2 103	42		
5	1 168 131	5	101 226	1 066 905	2 170	1 064 732	5	7 281	43		
9 463	11 448 816	6 477	1 503 610	9 945 207	2 155 393	7 785 119	8 376	58 158	44		
1 556	1 085 047	1 276	245 384	839 663	352 223	486 671	1 268	4 473	45		
238	1 406 301	230	231 769	1 174 532	71 178	1 103 226	236	6 253	47		
7 669	8 957 469	4 971	1 026 457	7 931 012	1 731 992	6 195 222	6 872	47 432	48		
1 678	5 396 711	1 535	905 640	4 491 071	465 004	4 025 247	1 600	28 141	49		
1 613	1 751 853	1 245	282 917	1 468 936	355 789	1 112 338	1 543	8 860	50		
5 603	3 620 809	3 279	218 631	3 402 178	1 226 147	2 173 250	4 705	18 228	51		
569	679 443	418	96 421	583 022	108 453	474 284	528	3 128	52		
5 505	3 820 673	3 401	363 688	3 456 985	858 540	2 595 708	4 878	20 880	53		
145	226 884	116	60 419	186 465	42 476	123 915	140	922	54		
3 169	5 034 115	2 366	594 474	4 439 641	971 217	3 466 865	2 739	25 430	55		
372	1 029 990	334	238 683	791 306	141 240	649 876	348	4 426	56		
201	828 216	192	145 704	682 511	97 730	584 680	200	4 142	57		
71	508 939	68	100 640	408 298	44 190	364 075	71	2 359	58		

## 2.5 Unbeschränkt steuerpflichtige Vermögensarten, Gesamtvermögen, steuerpflichtiges Vermögen und Jahressteuerschuld

Lfd. Nr.	Gesamtvermögen von ... bis unter ... DM Beteiligung am Erwerbsleben Haushaltsgröße	Vermögensarten							
		Land- und forstwirtschaftliches Vermögen		Grundvermögen		Betriebsvermögen nach Ansatz § 117a BewG <sup>1)</sup>		Sonstiges Vermögen	
		Fälle	1 000 DM	Fälle 4)	1 000 DM	Fälle	1 000 DM	Fälle	1 000 DM
Nordrhein-									
1	unter 150 000 .....	719	11 113	5 253	470 111	49	5 888	9 791	1 148 453
2	150 000 - 200 000 .....	1 470	23 225	11 495	1 101 584	106	11 484	19 932	2 866 471
3	200 000 - 250 000 .....	1 637	26 799	12 232	1 376 654	159	24 575	19 489	3 625 155
4	250 000 - 300 000 .....	2 247	43 604	16 446	2 226 459	303	48 483	23 033	5 174 813
5	300 000 - 400 000 .....	4 216	88 643	28 863	4 586 720	700	126 555	37 631	10 549 650
6	400 000 - 500 000 .....	3 475	80 894	22 826	4 372 720	812	173 285	28 037	10 175 809
7	500 000 - 1 Mill. ....	9 089	235 757	53 236	14 335 050	3 669	1 238 407	61 419	35 387 579
8	1 Mill. - 2,5 Mill. ....	5 494	168 813	27 499	12 278 443	4 645	3 528 704	29 878	38 303 344
9	2,5 Mill. - 5 Mill. ....	1 679	64 393	6 904	4 924 499	2 328	3 925 136	7 323	21 578 251
10	5 Mill. - 10 Mill. ....	779	31 046	2 810	2 778 028	1 297	4 647 955	2 940	17 271 368
11	10 Mill. - 20 Mill. ....	376	27 972	1 220	1 651 509	702	4 518 539	1 255	14 717 240
12	20 Mill. - 50 Mill. ....	233	22 820	646	1 123 213	413	5 643 797	667	16 556 770
13	50 Mill. - 100 Mill. ....	86	11 071	174	404 469	103	3 051 449	178	10 221 276
14	100 Mill. und mehr .....	35	5 919	87	339 934	67	3 885 308	90	15 175 676
15	Insgesamt ...	31 535	842 069	189 691	51 969 393	15 353	30 829 545	241 663	202 751 857
16	Veranlagte mit überwiegendem land- und forstwirtschaftlichen Vermögen .....	214	43 558	147	14 397	3	755	213	22 846
17	Grundvermögen .....	7 400	141 128	42 815	21 906 717	1 680	555 640	42 119	8 589 006
18	Betriebsvermögen .....	1 342	15 424	5 216	2 156 663	5 908	22 153 737	5 872	7 460 571
19	sonstigen Vermögen .....	22 579	641 959	141 513	27 891 616	7 762	8 119 412	193 459	186 679 434
20	Selbständige .....	12 885	615 890	43 598	19 230 151	12 856	27 048 306	49 030	81 108 274
21	Nichtselbständige .....	4 624	50 417	38 221	9 378 269	1 349	2 035 352	50 876	43 288 474
22	Rentner, Pensionäre u. ä. 5) ....	12 160	153 262	92 218	18 317 999	777	864 938	121 522	60 528 036
23	Sonstige Nichterwerbstätige 6) ...	1 866	22 500	15 654	5 042 974	371	880 948	20 235	17 827 073
Alleinstehende									
24	ohne Kind .....	12 918	243 357	87 879	17 021 410	3 693	6 739 481	129 717	70 061 136
25	mit Kind(ern) .....	572	16 784	3 169	1 046 820	316	732 892	3 682	3 932 650
Ehegatten									
26	ohne Kind .....	13 486	372 768	77 277	24 453 630	6 903	12 721 062	85 501	86 339 069
27	mit einem Kind .....	2 243	73 048	11 393	4 463 769	1 883	3 995 900	12 214	17 130 196
28	mit zwei Kindern .....	1 636	75 808	7 577	3 590 064	1 775	4 138 607	8 029	16 108 203
29	mit drei Kindern und mehr .....	680	60 304	2 396	1 393 700	783	2 501 602	2 520	9 180 603
Hes									
30	unter 150 000 .....	462	2 128	1 955	154 240	12	3 400	3 503	409 923
31	150 000 - 200 000 .....	959	4 535	4 292	358 569	27	3 842	7 437	1 102 657
32	200 000 - 250 000 .....	1 109	6 937	4 606	434 324	35	4 274	7 594	1 450 496
33	250 000 - 300 000 .....	1 563	12 309	6 267	741 530	83	12 944	8 870	2 026 947
34	300 000 - 400 000 .....	2 758	23 850	11 144	1 492 570	190	35 564	14 778	4 258 818
35	400 000 - 500 000 .....	2 121	17 863	8 479	1 342 097	226	42 798	10 731	4 005 819
36	500 000 - 1 Mill. ....	4 815	47 162	18 844	4 193 191	943	311 071	22 293	13 311 711
37	1 Mill. - 2,5 Mill. ....	2 509	29 344	8 910	3 310 105	1 225	870 829	9 839	12 969 608
38	2,5 Mill. - 5 Mill. ....	596	8 100	2 050	1 342 756	569	890 158	2 206	6 863 384
39	5 Mill. - 10 Mill. ....	265	9 128	800	740 460	304	946 549	853	5 380 052
40	10 Mill. - 20 Mill. ....	110	5 159	322	366 058	136	833 074	333	4 095 576
41	20 Mill. - 50 Mill. ....	45	605	146	200 896	64	882 138	151	4 035 615
42	50 Mill. - 100 Mill. ....	16	320	34	63 714	12	204 163	34	2 637 900
43	100 Mill. und mehr .....	16	287	28	137 727	13	1 005 985	30	17 487 960
44	Insgesamt ...	17 344	167 727	67 877	14 878 237	3 839	6 046 789	88 652	80 036 465
45	Veranlagte mit überwiegendem land- und forstwirtschaftlichen Vermögen .....	15	4 629	7	674	-	-	15	2 290
46	Grundvermögen .....	3 707	24 917	12 211	5 504 798	388	110 820	12 061	2 250 037
47	Betriebsvermögen .....	458	3 185	1 223	462 906	1 384	3 724 084	1 374	1 315 656
48	sonstigen Vermögen .....	13 164	134 996	54 436	8 909 859	2 067	2 211 885	75 202	76 468 482
49	Selbständige .....	5 513	101 266	15 540	5 251 919	3 087	5 218 779	17 916	35 873 492
50	Nichtselbständige .....	2 850	16 517	14 122	2 954 218	367	361 843	18 979	15 581 738
51	Rentner, Pensionäre u. ä. 5) ....	8 086	44 181	34 093	5 567 920	296	327 641	46 178	23 888 947
52	Sonstige Nichterwerbstätige 6) ...	915	5 763	4 122	1 104 181	89	138 527	5 579	4 692 287
Alleinstehende									
53	ohne Kind .....	7 098	47 688	31 411	4 816 424	872	1 315 699	47 847	30 367 396
54	mit Kind(ern) .....	225	3 001	1 117	285 225	75	101 209	1 328	1 551 225
Ehegatten									
55	ohne Kind .....	8 240	85 477	28 890	7 296 775	1 828	2 694 921	32 548	28 969 805
56	mit einem Kind .....	1 041	13 349	3 678	1 241 085	497	721 753	3 979	7 544 902
57	mit zwei Kindern .....	584	11 363	2 231	926 118	413	796 966	2 367	8 954 694
58	mit drei Kindern und mehr .....	156	6 848	550	312 609	154	416 242	583	2 648 442

Fußnoten siehe S. 100/101



lagung 1995

natürliche Personen in den Ländern \*)  
 nach Höhe des Gesamtvermögens, der Beteiligung am Erwerbsleben und Haushaltsgrößen \*\*)

Rohvermögen		Schulden und sonstige Abzüge		Gesamtvermögen 2) (\$ 4 Bs. 1 Nr. 1 VStG)	Freibeträge nach § 6 VStG 3)	Steuerpflichtiges Vermögen (§ 9 VStG)	Jahressteuerschuld		Lfd. Nr.		
Steuerpflichtige	1 000 DM	Fälle	1 000 DM						Steuerbelastete	1 000 DM	Nr.
Westfalen											
9 918	1 624 442	4 264	273 705	1 350 736	1 279 815	66 041	3 403	523	1		
20 078	3 983 750	8 660	460 075	3 523 675	3 018 315	495 623	13 351	4 217	2		
19 603	5 024 289	9 266	603 183	4 421 106	3 143 098	1 268 371	18 401	11 054	3		
23 124	7 432 566	11 986	1 086 748	6 345 818	4 527 017	1 807 361	17 407	15 764	4		
37 750	15 249 115	21 323	2 111 890	13 137 225	8 506 945	4 611 562	32 758	39 950	5		
28 107	14 700 460	17 644	2 125 191	12 575 269	6 957 675	5 603 840	27 744	47 758	6		
61 512	50 833 607	44 139	8 299 480	42 534 127	16 922 888	25 580 583	61 412	212 856	7		
29 910	53 786 402	25 161	9 218 364	44 568 038	8 707 072	35 846 027	29 910	280 297	8		
7 326	30 304 784	6 778	5 246 448	25 058 335	2 200 710	22 853 968	7 325	165 629	9		
2 940	24 490 790	2 843	4 275 006	20 215 784	904 050	19 310 282	2 940	132 130	10		
1 255	20 475 939	1 229	3 242 088	17 233 852	390 050	16 843 180	1 255	112 563	11		
668	23 119 115	659	3 164 744	19 954 371	218 850	19 735 186	668	128 800	12		
178	13 569 870	178	1 620 069	11 949 801	55 910	11 893 802	178	73 372	13		
90	19 281 654	90	1 916 201	17 365 453	29 530	17 335 882	90	105 072	14		
242 459	283 876 782	154 220	43 643 193	240 233 590	56 861 925	183 251 508	216 842	1 329 986	15		
214	81 545	174	16 206	65 339	45 189	20 039	132	104	16		
42 878	30 999 690	34 184	7 843 627	23 156 063	10 085 355	13 049 324	36 418	120 064	17		
5 908	31 786 395	5 575	4 752 390	27 034 006	1 807 596	25 223 436	5 808	138 944	18		
193 459	221 009 152	114 287	31 030 970	189 978 182	44 923 785	144 958 709	174 484	1 070 875	19		
49 162	126 487 811	43 070	24 091 026	102 396 785	14 010 564	88 361 717	46 269	601 729	20		
50 979	54 179 981	34 991	9 941 622	44 238 359	11 719 960	32 493 292	48 603	230 357	21		
121 928	79 601 166	62 717	6 030 276	73 570 890	27 013 636	46 496 779	102 700	376 392	22		
20 390	23 607 824	13 442	3 580 269	20 027 555	4 117 765	15 899 720	19 270	121 508	23		
130 284	93 534 286	70 503	10 378 545	83 155 741	19 905 788	63 185 668	117 042	485 616	24		
3 703	5 656 584	2 840	1 204 707	4 451 877	1 070 664	3 379 389	3 504	24 538	25		
85 683	122 954 960	60 583	19 116 255	103 838 704	25 761 428	78 034 596	74 314	567 626	26		
12 232	25 386 835	10 587	5 207 604	20 179 232	4 634 984	15 538 136	11 645	105 226	27		
8 036	23 648 234	7 346	5 277 387	18 370 847	3 898 042	14 468 793	7 862	93 586	28		
2 521	12 695 884	2 361	2 458 695	10 237 189	1 591 019	8 644 926	2 475	53 394	29		
sen											
3 534	566 089	1 771	84 555	481 534	454 704	25 097	1 299	202	30		
7 482	1 464 631	3 725	150 323	1 314 308	1 114 986	195 588	5 096	1 668	31		
7 626	1 886 963	3 990	165 696	1 721 267	1 216 760	500 706	7 163	4 390	32		
8 893	2 779 281	5 124	340 053	2 439 228	1 729 592	705 223	6 719	6 161	33		
14 807	5 784 670	9 121	629 417	5 155 253	3 372 604	1 775 308	12 792	15 445	34		
10 745	5 381 785	6 993	582 239	4 799 552	2 656 734	2 137 437	10 639	18 330	35		
22 313	17 745 820	16 618	2 438 870	15 306 950	6 051 540	9 244 205	22 281	77 251	36		
9 846	17 038 099	8 414	2 588 243	14 449 856	7 299 430	11 645 457	9 846	91 826	37		
2 206	9 051 274	2 069	1 503 967	7 547 307	652 260	6 893 952	2 205	50 523	38		
853	7 034 857	817	1 166 795	5 868 062	259 180	5 608 452	853	39 272	39		
333	5 259 666	318	775 369	4 484 297	99 610	4 384 515	333	30 312	40		
151	5 095 059	150	571 003	4 524 055	42 990	4 480 991	151	29 441	41		
34	2 853 292	34	429 839	2 423 452	10 590	2 412 843	34	14 563	42		
30	18 631 958	30	4 321 197	14 310 761	11 490	14 299 318	30	76 626	43		
88 853	100 573 444	59 174	15 747 561	84 825 883	20 472 470	64 309 092	79 441	456 012	44		
15	7 593	14	1 491	6 102	3 339	2 755	13	15	45		
12 252	7 842 576	9 622	1 764 058	6 078 517	2 842 929	3 229 447	10 144	29 964	46		
1 384	5 505 831	1 288	950 807	4 555 024	412 524	4 141 787	1 357	22 923	47		
75 202	87 217 445	48 250	13 031 205	74 186 239	17 213 678	56 935 103	67 927	403 110	48		
17 954	46 052 631	15 310	9 905 152	36 147 479	4 835 559	31 302 976	16 735	201 885	49		
19 000	18 827 676	13 828	3 047 887	15 779 789	4 174 178	11 596 013	18 238	82 860	50		
46 286	29 771 209	26 302	1 913 521	27 857 689	10 366 676	17 467 986	39 204	140 259	51		
5 613	5 921 927	3 734	881 001	5 040 926	1 096 057	3 942 117	5 264	31 007	52		
47 989	36 382 884	28 367	3 758 380	32 624 504	7 299 000	25 301 659	43 365	184 158	53		
1 331	1 924 139	1 041	323 180	1 600 959	379 016	1 221 261	1 264	8 385	54		
32 598	38 819 441	23 567	5 179 490	33 639 952	9 777 615	23 846 078	28 137	176 987	55		
3 982	9 436 203	3 475	3 530 109	5 906 094	1 501 742	4 402 333	3 783	29 946	56		
2 369	10 636 286	2 172	2 203 133	8 433 153	1 148 657	7 283 293	2 322	42 853	57		
584	3 374 490	552	753 269	2 621 221	366 440	2 254 478	570	13 683	58		

## 2.5 Unbeschränkt steuerpflichtige Vermögensarten, Gesamtvermögen, steuerpflichtiges Vermögen und Jahressteuerschuld

Lfd. Nr.	Gesamtvermögen von ... bis unter ... DM Beteiligung am Erwerbsleben Haushaltsgröße	Vermögensarten							
		Land- und forstwirtschaftliches Vermögen		Grundvermögen		Betriebsvermögen nach Ansatz § 117a BewG <sup>1)</sup>		Sonstiges Vermögen	
		Fälle	1 000 DM	Fälle 4)	1 000 DM	Fälle	1 000 DM	Fälle	1 000 DM
Rheinland-									
1	unter 150 000 .....	675	4 585	1 876	128 205	8	915	2 989	332 989
2	150 000 - 200 000 .....	1 425	8 420	3 846	280 102	26	3 370	5 980	842 743
3	200 000 - 250 000 .....	1 368	9 864	3 862	328 284	17	2 385	5 582	1 014 284
4	250 000 - 300 000 .....	1 909	19 672	4 982	528 351	72	9 434	6 488	1 425 651
5	300 000 - 400 000 .....	3 134	35 633	8 131	1 026 776	120	22 299	10 045	2 827 150
6	400 000 - 500 000 .....	2 262	29 783	5 932	885 193	153	32 034	7 036	2 570 855
7	500 000 - 1 Mill. ....	4 785	67 794	12 243	2 601 532	631	213 029	13 712	7 965 125
8	1 Mill. - 2,5 Mill. ....	2 005	28 678	5 069	1 824 893	793	551 888	5 419	6 859 794
9	2,5 Mill. - 5 Mill. ....	432	4 961	1 052	623 026	405	602 426	1 104	3 228 254
10	5 Mill. - 10 Mill. ....	170	3 573	365	304 975	171	623 428	383	2 141 956
11	10 Mill. - 20 Mill. ....	92	4 152	183	234 989	94	625 443	189	2 334 721
12	20 Mill. - 50 Mill. ....	40	7 364	72	128 139	41	485 769	72	1 840 626
13	50 Mill. - 100 Mill. ....	12	302	21	40 470	13	438 650	22	1 278 220
14	100 Mill. und mehr .....	12	57	17	30 596	14	1 421 728	17	2 448 882
15	Insgesamt ...	18 321	224 838	47 651	8 965 330	2 618	5 032 798	59 038	37 111 251
16	Veranlagte mit überwiegendem land- und forstwirtschaftlichen Vermögen .....	29	5 829	14	1 567	-	-	29	2 724
17	Grundvermögen .....	3 224	19 102	8 495	3 263 228	289	75 505	8 422	1 429 483
18	Betriebsvermögen .....	384	2 694	846	300 600	932	3 892 641	932	991 188
19	sonstigen Vermögen .....	14 684	197 213	38 296	5 399 934	1 397	1 074 653	49 655	34 687 855
20	Selbständige .....	5 849	139 300	11 189	3 302 943	2 124	4 424 539	12 732	14 126 751
21	Nichtselbständige .....	2 916	13 393	9 292	1 701 776	292	366 444	12 089	7 687 054
22	Rentner, Pensionäre u. ä. 5) .....	8 707	65 730	24 468	3 325 671	143	125 528	30 746	12 720 437
23	Sonstige Nichterwerbstätige 6) ...	849	6 415	2 702	634 941	59	116 287	3 471	2 577 008
Alleinstehende									
24	ohne Kind .....	8 250	66 315	22 613	2 792 250	585	1 492 774	31 810	12 713 126
25	mit Kind(ern) .....	252	2 396	738	175 176	50	99 785	833	816 152
Ehegatten									
26	ohne Kind .....	8 081	121 138	19 819	4 451 483	1 245	2 268 506	21 659	16 143 534
27	mit einem Kind .....	1 011	16 044	2 610	783 590	342	515 413	2 749	3 233 318
28	mit zwei Kindern .....	581	13 234	1 491	578 301	285	462 394	1 590	3 253 182
29	mit drei Kindern und mehr .....	146	5 711	380	184 530	111	193 926	397	951 938
Baden-									
30	unter 150 000 .....	1 881	8 441	6 499	460 622	45	6 592	10 782	1 215 200
31	150 000 - 200 000 .....	3 970	16 956	13 765	1 037 216	63	9 205	21 471	3 083 975
32	200 000 - 250 000 .....	3 991	18 404	13 610	1 186 913	93	14 237	19 499	3 596 239
33	250 000 - 300 000 .....	5 192	25 562	16 844	1 904 615	219	33 103	21 691	4 803 599
34	300 000 - 400 000 .....	8 643	45 772	27 712	3 672 754	433	87 803	33 888	9 475 224
35	400 000 - 500 000 .....	6 187	36 461	19 630	3 140 771	476	98 184	23 038	8 420 841
36	500 000 - 1 Mill. ....	12 963	90 434	40 094	9 105 072	2 325	786 029	44 933	25 801 072
37	1 Mill. - 2,5 Mill. ....	5 569	45 829	17 398	6 796 827	3 096	2 368 288	18 632	23 926 942
38	2,5 Mill. - 5 Mill. ....	1 428	21 901	4 078	2 485 790	1 550	2 773 976	4 269	12 583 097
39	5 Mill. - 10 Mill. ....	645	10 506	1 720	1 617 053	826	2 873 079	1 793	10 284 904
40	10 Mill. - 20 Mill. ....	295	3 177	761	918 786	431	3 055 194	782	8 978 374
41	20 Mill. - 50 Mill. ....	150	18 489	377	666 273	208	2 831 516	383	9 832 140
42	50 Mill. - 100 Mill. ....	41	3 260	91	222 486	53	1 432 240	92	5 639 413
43	100 Mill. und mehr .....	32	8 838	55	268 909	34	2 233 601	55	13 862 722
44	Insgesamt ...	50 987	354 031	162 634	33 484 087	9 852	18 603 047	201 318	141 513 742
45	Veranlagte mit überwiegendem land- und forstwirtschaftlichen Vermögen .....	32	9 204	15	1 314	1	104	31	4 613
46	Grundvermögen .....	11 405	48 822	30 176	11 938 307	938	285 092	29 978	5 140 368
47	Betriebsvermögen .....	1 246	7 270	3 426	1 365 754	3 809	13 668 820	3 786	4 627 965
48	sonstigen Vermögen .....	38 304	288 734	129 017	20 178 712	5 104	4 649 031	167 523	131 740 795
49	Selbständige .....	13 807	225 362	32 980	11 658 563	8 095	16 815 566	36 801	50 593 733
50	Nichtselbständige .....	8 667	28 042	32 539	6 387 752	1 006	1 137 000	43 024	34 106 192
51	Rentner, Pensionäre u. ä. 5) .....	26 289	90 003	88 819	13 455 890	588	508 322	110 560	48 103 558
52	Sonstige Nichterwerbstätige 6) ...	2 224	10 623	8 296	1 981 883	163	142 158	10 933	8 710 258
Alleinstehende									
53	ohne Kind .....	24 218	113 080	83 029	11 235 248	2 361	3 937 379	115 115	49 972 095
54	mit Kind(ern) .....	729	6 167	2 460	625 437	201	568 075	2 854	2 599 483
Ehegatten									
55	ohne Kind .....	21 192	152 950	62 462	15 801 971	4 521	7 746 987	67 846	56 966 109
56	mit einem Kind .....	2 704	39 800	7 947	2 820 251	1 160	2 241 103	8 453	11 337 362
57	mit zwei Kindern .....	1 625	26 537	5 196	2 211 152	1 153	2 968 273	5 448	15 472 965
58	mit drei Kindern und mehr .....	519	15 496	1 540	790 028	456	1 141 230	1 602	5 165 727

Fußnoten siehe S. 100/101

Rohvermögen		Schulden und sonstige Abzüge		Gesamtvermögen 2) (\$ 4 bs. 1 Nr. 1 VStG)	Freibeträge nach § 6 VStG 3)	Steuerpflichtiges Vermögen (\$ 9 VStG)	Jahressteuerschuld		Lfd. Nr.		
Steuerpflichtige	1 000 DM	Fälle	1 000 DM						Steuerbelastete	1 000 DM	
Pfalz											
3 004	464 064	1 574	53 782	410 282	390 409	18 386	961	147	1		
6 004	1 128 756	3 339	78 049	1 052 707	902 986	146 696	3 953	1 254	2		
5 600	1 349 910	3 395	89 035	1 260 875	900 657	357 419	5 204	3 149	3		
6 497	1 972 106	4 205	189 626	1 782 480	1 296 822	482 405	4 685	4 215	4		
10 055	3 892 146	6 908	400 680	3 491 466	2 332 269	1 154 172	8 532	10 085	5		
7 043	3 500 421	5 187	358 180	3 142 241	1 781 690	1 357 045	6 964	11 675	6		
13 716	10 771 823	11 295	1 382 033	9 389 790	3 842 711	5 540 163	13 702	46 265	7		
5 419	9 212 983	4 897	1 325 274	7 887 709	1 603 632	6 281 398	5 418	49 244	8		
1 104	4 435 660	1 058	671 751	3 763 909	333 740	3 429 608	1 104	24 701	9		
383	3 054 898	371	437 473	2 617 426	116 870	2 500 369	383	16 913	10		
189	3 130 383	188	527 332	2 603 051	59 250	2 543 705	189	16 762	11		
72	2 443 951	72	310 018	2 133 933	22 410	2 111 490	72	13 291	12		
22	1 749 957	22	175 322	1 574 635	6 610	1 568 015	22	10 147	13		
17	3 901 262	17	240 505	3 660 757	5 130	3 655 619	17	19 567	14		
59 125	51 008 321	42 528	6 237 059	44 771 262	13 595 186	31 146 490	51 206	227 415	15		
29	10 120	19	1 396	8 724	6 166	2 543	17	13	16		
8 509	4 758 565	6 844	912 885	3 845 680	1 966 850	1 874 533	6 706	17 305	17		
932	5 177 123	890	623 996	4 553 127	1 274 960	4 277 692	905	23 277	18		
49 655	41 062 512	34 775	4 698 781	36 363 731	11 347 210	24 991 722	43 578	186 819	19		
12 743	21 805 720	11 377	3 348 856	18 456 864	3 463 982	14 986 521	11 808	102 149	20		
12 098	9 670 234	9 279	1 584 983	8 085 251	2 644 599	5 434 595	11 498	39 166	21		
30 797	16 204 990	19 357	878 680	15 326 311	6 803 901	8 506 979	24 685	68 856	22		
3 487	3 327 376	2 515	424 540	2 902 836	682 704	2 218 395	3 215	17 243	23		
31 881	17 001 930	20 764	1 389 513	15 612 417	4 845 755	10 750 727	27 787	83 238	24		
833	1 089 973	672	160 228	929 745	236 986	692 349	786	4 766	25		
21 672	22 791 620	16 715	2 673 580	20 118 040	6 454 561	13 652 628	18 085	100 383	26		
2 751	4 526 037	2 491	838 370	3 687 668	1 040 995	2 645 290	2 595	17 432	27		
1 591	4 266 143	1 497	867 557	3 398 586	770 956	2 626 825	1 563	16 670	28		
397	1 332 617	389	307 811	1 024 806	245 933	778 671	390	4 925	29		
Württemberg											
10 844	1 678 434	5 588	201 313	1 477 121	1 401 687	70 055	3 598	573	30		
21 540	4 129 575	11 512	358 386	3 771 190	3 234 018	526 536	13 928	4 568	31		
19 534	4 793 765	11 225	393 884	4 399 882	3 136 006	1 254 129	18 296	11 198	32		
21 726	6 725 000	13 270	767 385	5 957 616	4 275 032	1 671 783	15 920	14 924	33		
33 920	13 205 980	22 156	1 430 995	11 774 986	7 769 163	3 988 877	28 709	35 399	34		
23 054	11 618 537	16 345	1 315 731	10 302 806	5 775 478	4 515 836	22 728	39 474	35		
44 960	35 549 506	35 023	4 815 854	30 733 653	12 394 026	18 317 194	44 879	155 807	36		
18 639	32 843 721	16 348	5 344 943	27 498 778	5 427 960	22 061 540	18 639	174 138	37		
4 270	17 705 342	4 061	3 076 845	14 628 497	1 289 070	13 337 267	4 270	95 694	38		
1 793	14 714 785	1 759	2 378 185	12 336 601	558 030	11 777 678	1 793	81 534	39		
792	12 903 234	780	2 018 341	10 884 894	246 270	10 638 237	792	70 731	40		
383	13 260 789	381	1 846 443	11 414 346	122 150	11 292 007	383	75 615	41		
92	7 230 891	91	920 912	6 309 979	30 940	6 278 992	92	39 609	42		
55	16 207 278	55	1 020 398	15 186 880	18 880	15 167 971	55	88 696	43		
201 602	192 566 839	138 594	25 889 613	166 677 226	45 678 710	120 898 102	174 082	887 959	44		
32	15 165	29	4 431	10 734	6 403	4 315	21	22	45		
30 238	17 274 394	23 784	3 495 733	13 778 661	6 920 260	6 843 280	23 917	63 236	46		
3 809	19 669 809	3 660	3 181 265	16 488 545	1 141 113	15 345 498	3 756	84 918	47		
167 523	155 607 471	111 121	19 208 184	136 399 287	37 610 934	98 705 009	146 388	739 783	48		
36 845	78 449 745	32 789	14 203 806	64 245 939	10 100 905	54 126 752	34 306	372 779	49		
43 053	41 320 781	32 233	6 584 799	34 735 983	9 255 224	25 459 280	40 905	177 628	50		
110 748	62 015 021	66 023	3 665 378	58 349 643	24 267 426	34 027 019	88 691	280 832	51		
10 956	10 781 293	7 539	1 435 631	9 345 662	2 055 155	7 285 051	10 180	56 719	52		
115 335	64 915 796	71 183	5 924 945	58 930 851	17 571 571	41 361 944	100 477	328 214	53		
2 857	3 777 677	2 304	588 020	3 189 657	816 849	2 371 374	2 684	17 438	54		
67 897	80 095 947	50 958	10 993 766	69 102 180	20 426 964	48 641 330	56 126	360 120	55		
8 460	16 274 516	7 500	3 200 332	13 074 184	3 209 083	9 860 875	7 933	67 258	56		
5 450	20 430 806	5 117	3 527 000	16 903 806	2 647 408	14 253 666	5 284	86 756	57		
1 603	7 072 097	1 532	1 855 551	5 416 547	1 006 835	4 408 913	1 578	28 171	58		

2.5 Unbeschränkt steuerpflichtige Vermögensarten, Gesamtvermögen, steuerpflichtiges Vermögen und Jahressteuerschuld

Lfd. Nr.	Gesamtvermögen von ... bis unter ... DM Beteiligung am Erwerbsleben Haushaltsgröße	Vermögensarten							
		Land- und forstwirtschaftliches Vermögen		Grundvermögen		Betriebsvermögen nach § 117a BewG 1)		Sonstiges Vermögen	
		Fälle	1 000 DM	Fälle 4)	1 000 DM	Fälle	1 000 DM	Fälle	1 000 DM
Bay									
1	unter 150 000 .....	998	9 271	5 373	388 857	33	5 557	9 437	1 135 526
2	150 000 - 200 000 .....	2 010	19 783	11 095	848 225	63	8 145	18 921	2 847 514
3	200 000 - 250 000 .....	2 134	22 289	11 328	1 004 340	112	27 554	17 992	3 505 460
4	250 000 - 300 000 .....	2 932	35 840	14 629	1 573 928	213	75 063	20 465	4 775 302
5	300 000 - 400 000 .....	5 004	62 173	24 673	3 054 052	465	73 570	32 497	9 631 532
6	400 000 - 500 000 .....	3 753	50 137	18 024	2 714 394	517	111 613	22 472	8 723 950
7	500 000 - 1 Mill. ....	8 838	132 533	39 371	8 296 318	2 378	762 194	46 150	28 005 837
8	1 Mill. - 2,5 Mill. ....	4 801	80 714	18 711	7 092 791	2 983	2 159 288	20 616	27 806 041
9	2,5 Mill. - 5 Mill. ....	1 328	36 742	4 564	3 029 692	1 413	2 261 156	4 881	15 482 597
10	5 Mill. - 10 Mill. ....	578	20 066	1 918	1 899 490	779	2 614 309	2 015	12 774 115
11	10 Mill. - 20 Mill. ....	276	16 757	870	1 015 593	425	2 889 920	895	10 973 404
12	20 Mill. - 50 Mill. ....	143	7 637	407	733 609	218	2 934 216	420	11 344 549
13	50 Mill. - 100 Mill. ....	62	1 839	120	353 166	61	1 787 355	125	8 002 939
14	100 Mill. und mehr .....	26	5 224	54	379 147	26	1 842 129	54	11 865 159
15	Insgesamt ...	32 883	501 006	151 137	32 383 603	9 686	17 552 067	196 940	156 873 926
16	Veranlagte mit Überwiegendem land- und forstwirtschaftlichen Vermögen .....	54	10 152	37	2 813	-	-	54	5 131
17	Grundvermögen .....	5 919	70 755	24 422	11 124 827	838	234 202	24 096	4 679 177
18	Betriebsvermögen .....	1 019	13 701	3 072	1 123 518	3 443	12 750 530	3 417	3 955 177
19	sonstigen Vermögen .....	25 891	406 397	123 606	20 132 445	5 405	4 567 336	169 373	148 234 440
20	Selbständige .....	15 056	385 776	40 747	13 772 352	8 542	15 766 521	47 287	68 501 111
21	Nichtselbständige .....	4 716	35 248	29 344	5 475 645	596	733 212	40 329	28 681 750
22	Rentner, Pensionäre u. ä. 5) ....	11 512	68 045	71 726	10 449 280	361	338 575	96 906	46 546 968
23	Sonstige Nichterwerbstätige 6) ...	1 593	11 937	9 320	2 686 326	187	713 758	12 418	13 144 097
Alleinstehende									
24	ohne Kind .....	14 496	174 460	75 241	11 012 560	2 278	4 120 415	112 205	58 664 577
25	mit Kind(ern) .....	589	9 055	2 553	779 887	228	924 062	3 055	4 233 854
Ehegatten									
26	ohne Kind .....	13 449	193 799	58 305	14 630 280	4 350	6 640 086	65 601	62 013 687
27	mit einem Kind .....	2 202	45 579	7 973	2 698 651	1 183	1 938 006	8 590	11 497 687
28	mit zwei Kindern .....	1 529	38 564	5 360	2 370 651	1 163	2 663 561	5 685	12 420 017
29	mit drei Kindern und mehr .....	618	39 548	1 705	891 573	484	1 265 937	1 804	8 044 105
Saar									
30	unter 150 000 .....	11	13	54	5 070	-	-	84	9 644
31	150 000 - 200 000 .....	63	115	259	24 209	2	731	346	46 242
32	200 000 - 250 000 .....	72	183	346	35 477	2	86	482	85 504
33	250 000 - 300 000 .....	88	379	400	45 649	3	296	484	103 049
34	300 000 - 400 000 .....	176	748	804	114 831	7	856	945	257 884
35	400 000 - 500 000 .....	175	839	714	126 089	13	2 164	802	281 562
36	500 000 - 1 Mill. ....	441	3 626	1 666	424 102	65	20 263	1 812	968 112
37	1 Mill. - 2,5 Mill. ....	247	1 742	769	348 947	86	50 564	798	951 704
38	2,5 Mill. - 5 Mill. ....	62	989	163	131 325	43	67 831	171	515 929
39	5 Mill. - 10 Mill. ....	20	64	57	71 284	17	50 099	60	368 957
40	10 Mill. - 20 Mill. ....	11	537	23	51 613	5	1 258	26	352 451
41	20 Mill. - 50 Mill. ....	2	0	9	10 364	3	27 246	10	273 775
42	50 Mill. - 100 Mill. ....	1	1	3	20 385	3	128 642	3	133 148
43	100 Mill. und mehr .....	-	-	-	-	-	-	-	-
44	Insgesamt ...	1 369	9 236	5 267	1 409 346	249	350 036	6 023	4 347 961
45	Veranlagte mit Überwiegendem land- und forstwirtschaftlichen Vermögen .....	352	2 943	1 170	631 297	41	11 895	1 157	252 116
46	Grundvermögen .....	30	555	79	26 260	82	261 244	80	46 946
47	Betriebsvermögen .....	987	5 738	4 018	751 790	126	76 897	4 786	4 048 899
48	sonstigen Vermögen .....	932	7 943	1 531	580 868	221	337 258	1 623	1 647 218
49	Selbständige .....	127	231	1 141	283 742	22	10 672	1 382	1 150 920
50	Nichtselbständige .....	310	1 063	2 595	544 737	6	2 107	3 018	1 549 823
51	Rentner, Pensionäre u. ä. 5) ....	-	-	-	-	-	-	-	-
52	Sonstige Nichterwerbstätige 6) ...	-	-	-	-	-	-	-	-
Alleinstehende									
53	ohne Kind .....	607	2 721	2 614	490 815	59	41 802	3 237	1 495 099
54	mit Kind(ern) .....	18	147	93	33 588	7	20 005	105	121 105
Ehegatten									
55	ohne Kind .....	583	4 104	2 009	642 297	130	125 392	2 106	1 840 206
56	mit einem Kind .....	89	1 159	307	129 749	22	136 644	319	423 530
57	mit zwei Kindern .....	58	1 034	199	83 117	28	23 101	208	354 892
58	mit drei Kindern und mehr .....	14	72	45	29 780	3	3 093	48	113 130

Fußnoten siehe S. 100/101

natürliche Personen in den Ländern \*) nach Höhe des Gesamtvermögens, der Beteiligung am Erwerbsleben und Haushaltsgrößen \*\*)

Rohvermögen		Schulden und sonstige Abzüge		Gesamtvermögen 2) (\$ 4 bs. 1 Nr. 1 VStG)	Freibeträge nach § 6 VStG 3)	Steuerpflichtiges Vermögen (§ 9 VStG)	Jahressteuerschuld		Lfd. Nr.		
Steuerpflichtige	1 000 DM	Fälle	1 000 DM						Steuerbelastete	1 000 DM	Nr.
9 526	1 526 393	3 925	229 052	1 297 341	1 227 268	65 402	3 332	522	1		
19 012	3 704 635	8 048	375 920	3 328 776	2 822 576	496 927	12 696	4 233	2		
18 047	4 532 171	8 196	458 962	4 073 208	2 868 376	1 195 949	16 847	10 399	3		
20 516	6 413 201	10 206	784 159	5 629 042	3 968 556	1 650 393	15 519	14 340	4		
32 558	12 738 829	17 938	1 423 274	11 315 555	7 257 076	4 042 235	28 360	34 976	5		
22 504	11 521 820	13 807	1 465 947	10 055 872	5 470 796	4 573 833	22 246	39 087	6		
46 184	36 919 195	32 484	5 191 529	31 727 667	12 502 572	19 202 063	46 119	160 555	7		
20 628	36 795 452	17 275	6 161 217	30 634 235	5 932 400	24 691 535	20 628	194 962	8		
4 881	20 545 474	4 510	3 777 046	16 768 428	1 426 160	15 339 825	4 881	113 133	9		
2 015	17 127 694	1 950	3 268 605	13 859 089	596 669	13 261 422	2 015	92 201	10		
895	14 717 552	880	2 510 825	12 206 728	274 910	11 931 370	895	79 738	11		
420	14 809 944	415	1 969 292	12 840 652	127 240	12 713 213	420	84 454	12		
125	9 981 697	124	1 291 146	8 690 551	42 520	8 647 970	125	55 845	13		
54	14 065 505	54	1 232 091	12 833 414	16 180	12 817 206	54	81 648	14		
197 365	205 399 622	119 812	30 139 064	175 260 558	44 533 299	130 629 343	174 137	966 092	15		
54	17 612	43	2 716	14 895	10 778	4 089	34	23	16		
24 495	15 970 127	18 360	3 880 483	12 089 643	5 583 469	6 493 952	19 796	59 945	17		
3 443	17 842 926	3 187	2 925 385	14 917 541	1 034 591	13 881 231	3 385	76 289	18		
169 373	171 568 957	98 222	23 330 479	148 238 478	37 904 461	110 250 071	150 922	829 836	19		
47 399	96 774 953	39 323	18 448 692	78 326 261	12 690 779	65 611 868	44 427	462 170	20		
40 376	34 824 149	25 775	5 784 939	29 039 210	8 397 460	20 621 746	38 548	148 710	21		
97 097	57 288 038	47 142	3 678 452	53 609 586	21 076 527	32 484 945	79 437	263 911	22		
12 493	16 512 482	7 572	2 226 980	14 285 502	2 368 533	11 910 784	11 725	91 301	23		
112 527	73 487 852	59 540	7 911 374	65 576 478	16 964 174	48 556 727	100 015	375 600	24		
3 060	5 889 860	2 320	1 001 364	4 888 496	866 161	4 020 802	2 920	28 104	25		
65 689	82 624 446	43 814	11 755 541	70 868 905	19 581 549	51 254 575	55 723	384 650	26		
8 594	16 015 735	7 285	3 490 139	12 525 595	3 229 822	9 291 464	8 144	64 759	27		
5 689	17 251 526	5 165	3 870 028	13 381 497	2 754 558	10 624 124	5 558	70 748	28		
1 806	10 130 204	1 688	2 110 618	8 019 586	1 137 035	6 881 651	1 777	42 230	29		
85	14 612	42	3 123	11 489	10 200	1 245	66	11	30		
350	71 148	128	7 865	63 284	52 000	11 114	312	98	31		
487	120 217	195	10 739	109 478	76 320	32 924	485	294	32		
485	147 343	227	14 427	132 916	79 410	53 260	484	481	33		
949	371 200	476	36 509	334 691	196 680	137 533	949	1 233	34		
806	408 683	442	47 887	360 796	200 550	159 839	806	1 391	35		
1 813	1 407 468	1 158	171 248	1 236 220	494 851	740 451	1 813	6 258	36		
799	1 343 218	613	181 738	1 161 480	231 350	929 722	799	7 487	37		
171	709 464	161	118 661	590 804	53 460	537 253	171	3 898	38		
60	488 335	59	77 716	410 618	17 650	392 936	60	2 702	39		
26	403 791	26	61 256	342 536	8 560	333 962	26	2 218	40		
10	311 385	10	22 938	288 447	2 940	285 502	10	1 655	41		
3	282 176	3	27 520	254 657	1 010	253 645	3	1 718	42		
-	-	-	-	-	-	-	-	-	43		
6 044	6 079 041	3 540	781 627	5 297 414	1 424 981	3 869 386	5 984	29 444	44		
1 176	893 904	892	176 687	717 217	277 361	439 283	1 153	4 090	45		
82	335 004	76	46 757	288 247	22 790	265 413	82	1 416	46		
4 786	4 850 133	2 572	558 183	4 291 950	1 124 830	3 164 690	4 749	23 939	47		
1 630	2 540 677	1 252	429 959	2 110 718	429 931	1 679 955	1 622	12 424	48		
1 387	1 443 352	895	203 820	1 239 532	301 490	937 354	1 373	6 685	49		
3 027	2 095 012	1 393	147 847	1 947 164	693 560	1 252 077	2 989	10 336	50		
-	-	-	-	-	-	-	-	-	51		
-	-	-	-	-	-	-	-	-	52		
3 253	2 021 615	1 546	170 564	1 851 052	501 410	1 348 025	3 196	11 043	53		
105	174 307	83	23 433	150 874	29 310	121 511	102	785	54		
2 111	2 589 980	1 421	362 804	2 227 175	641 240	1 584 845	2 111	12 159	55		
319	688 398	259	101 808	586 591	121 451	464 981	319	3 197	56		
208	458 834	187	98 540	360 294	100 940	259 249	208	1 710	57		
48	145 907	44	24 479	121 428	30 630	90 775	48	551	58		

## 2.5 Unbeschränkt steuerpflichtige Vermögensarten, Gesamtvermögen, steuerpflichtiges Vermögen und Jahressteuerschuld

Lfd. Nr.	Gesamtvermögen von ... bis unter ... DM Beteiligung am Erwerbsleben Haushaltsgröße	Vermögensarten							
		Land- und forstwirtschaftliches Vermögen		Grundvermögen		Betriebsvermögen nach Ansatz § 117a BewG <sup>1)</sup>		Sonstiges Vermögen	
		Fälle	1 000 DM	Fälle 4)	1 000 DM	Fälle	1 000 DM	Fälle	1 000 DM
		Berlin							
1	unter 150 000 .....	14	46	533	39 054	15	1 928	1 611	231 471
2	150 000 - 200 000 .....	26	669	1 231	81 422	11	1 750	3 471	593 425
3	200 000 - 250 000 .....	24	144	1 401	111 297	19	2 782	3 468	750 073
4	250 000 - 300 000 .....	30	143	1 709	152 545	28	3 873	3 587	961 032
5	300 000 - 400 000 .....	53	348	3 021	326 630	51	7 162	5 736	1 896 450
6	400 000 - 500 000 .....	58	766	2 589	313 575	57	9 639	4 415	1 878 566
7	500 000 - 1 Mill. ....	138	2 617	6 488	1 149 552	252	94 977	9 640	6 386 577
8	1 Mill. - 2,5 Mill. ....	136	2 171	3 975	1 244 737	348	251 061	5 035	7 355 024
9	2,5 Mill. - 5 Mill. ....	59	1 076	1 149	679 504	245	324 566	1 288	4 200 577
10	5 Mill. - 10 Mill. ....	18	129	405	395 836	111	308 950	444	2 899 611
11	10 Mill. - 20 Mill. ....	17	579	182	231 063	70	298 203	189	2 511 773
12	20 Mill. - 50 Mill. ....	10	73	132 493	25	238 200	77	2 398 445	
13	50 Mill. - 100 Mill. ....		13	39 641	5	96 001	13	783 543	
14	100 Mill. und mehr .....		6	125 042	3	593 275	6	1 195 126	
15	Insgesamt ...	583	9 378	22 775	5 022 392	1 240	2 232 365	38 980	34 041 692
16	Veranlagte mit überwiegendem land- und forstwirtschaftlichen Vermögen .....	70							
17	Grundvermögen .....		1 924	2 429	1 526 127	57	17 792	2 445	663 255
18	Betriebsvermögen .....		276	305	100 368	389	1 472 291	385	525 303
19	sonstigen Vermögen .....	493	7 179	20 041	3 395 897	794	742 282	36 150	32 853 133
20	Selbständige .....	239	4 543	5 895	2 071 567	1 017	1 957 565	7 819	12 064 856
21	Nichtselbständige .....	161	1 672	5 024	819 237	112	137 660	8 544	6 968 367
22	Rentner, Pensionäre u. ä. 5) .....	147	2 750	10 224	1 654 502	77	91 415	20 034	12 396 777
23	Sonstige Nichterwerbstätige 6) ...	36	414	1 632	477 086	34	45 725	2 583	2 611 692
24	Alleinstehende ohne Kind .....	274	2 962	11 837	2 057 089	428	1 179 119	24 461	15 071 976
25	mit Kind(ern) .....	10	28	425	121 420	34	50 528	585	684 684
26	Ehegatten ohne Kind .....	225	4 406	8 572	2 246 687	519	573 901	11 632	13 798 560
27	mit einem Kind .....	34	1 324	1 143	323 483	121	168 600	1 383	2 443 030
28	mit zwei Kindern .....	30	345	662	218 397	108	164 117	771	1 571 806
29	mit drei Kindern und mehr .....	10	312	136	55 315	30	96 100	148	471 636

\*) Lt. Angabe der Steuerpflichtigen in der Vermögensteuererklärung.

\*\*) Gegliedert nach der Anzahl der zusammen veranlagten Personen (§ 14 VStG).

a) Einschl. überwiegend land- und forstwirtschaftlichem Vermögen.

1) Einschl. positivem ausländischen Betriebsvermögen.

2) Zahl der Steuerpflichtigen wie beim Rohvermögen.

3) Nur soweit steuerwirksam.

4) Ohne Fallzahl für ausländisches Grundvermögen.

## 2.6 Beschränkt steuerpflichtige Vermögensarten, Inlandsvermögen, steuer

Lfd. Nr.	Land	Vermögensarten							
		Land- und forstwirtschaftliches Vermögen		Grundvermögen		Betriebsvermögen nach Ansatz § 117a BewG		Sonstiges Inlandsvermögen	
		Fälle	1 000 DM	Fälle	1 000 DM	Fälle	1 000 DM	Fälle	1 000 DM
1	Schleswig-Holstein .....	47	1 624	377	66 628	33	44 759	77	17 826
2	Hamburg .....	16	343	830	233 671	42	153 347	67	184 371
3	Niedersachsen .....	134	2 950	980	137 607	77	261 408	138	36 960
4	Bremen .....	12	49	317	46 585	11	23 852	21	14 533
5	Nordrhein-Westfalen .....	308	6 409	3 129	616 148	301	1 711 334	445	2 042 307
6	Hessen .....	122	1 751	1 116	224 353	64	125 820	155	42 474
7	Rheinland-Pfalz .....	137	643	718	84 560	38	776 146	98	29 406
8	Baden-Württemberg .....	593	3 285	4 554	489 977	247	502 994	305	110 578
9	Bayern .....	297	2 604	3 944	451 633	130	364 840	270	54 328
10	Saarland .....	18	342	66	10 193	2	2 671	15	616
11	Berlin (West) .....	10	370	714	137 593	27	102 332	27	6 935

1) Zahl der Steuerpflichtigen wie beim Rohvermögen.

natürliche Personen in den Ländern \*)  
 nach Höhe des Gesamtvermögens, der Beteiligung am Erwerbsleben und Haushaltsgrößen \*\*)

Rohvermögen		Schulden und sonstige Abzüge		Gesamtvermögen 2) (\$ 4 Abs. 1 Nr. 1 VStG)	Freibeträge nach § 6 VStG 3)	Steuerpflichtiges Vermögen (§ 9 VStG)	Jahressteuerschuld		Lfd. Nr.		
Steuerpflichtige	1 000 DM	Fälle	1 000 DM						Steuerbelastete	1 000 DM	Nr.
(West)											
1 615	270 264	753	49 828	220 436	207 626	12 033	608	91	1		
3 473	673 110	1 723	62 977	610 132	510 028	98 384	2 397	788	2		
3 471	860 484	1 764	78 366	782 119	542 325	238 067	3 325	1 966	3		
3 588	1 109 537	1 932	126 054	983 483	650 507	331 192	3 039	2 755	4		
5 738	2 222 885	3 239	225 826	1 997 060	1 186 371	807 827	5 229	6 639	5		
4 415	2 195 897	2 736	219 913	1 975 984	983 858	989 531	4 390	8 159	6		
9 645	7 582 702	6 719	887 503	6 695 200	2 339 605	4 350 801	9 638	35 458	7		
5 036	8 792 275	4 085	1 293 193	7 499 082	1 295 230	6 201 324	5 036	49 275	8		
1 288	5 171 167	1 167	761 957	4 409 210	334 530	4 074 042	1 287	31 295	9		
445	3 590 186	423	549 039	3 041 146	117 260	2 923 675	445	22 134	10		
189	3 013 442	183	471 863	2 541 579	51 310	2 490 184	189	18 150	11		
77	2 750 707	74	528 838	2 221 868	21 420	2 200 410	77	16 088	12		
13	919 123	13	63 173	855 950	4 220	851 723	13	6 781	13		
6	1 913 454	6	391 839	1 521 615	1 520	1 520 091	6	10 261	14		
38 999	41 065 232	24 817	5 710 370	35 354 863	8 245 810	27 089 684	35 679	209 839	15		
2 460	2 198 471	2 045	604 504	1 593 967	519 322	1 073 420	2 211	9 958	16		
389	2 098 238	356	309 618	1 788 621	96 455	1 691 979	386	9 379	17		
36 150	36 768 523	22 416	4 796 248	31 972 275	7 630 033	24 324 265	33 082	190 502	18		
7 824	15 950 215	6 533	3 343 663	12 606 551	1 857 601	10 745 080	7 538	80 928	20		
8 546	7 901 926	6 047	1 153 687	6 748 239	1 722 181	5 021 793	8 291	37 140	21		
20 041	14 093 224	10 552	820 965	13 272 259	4 198 275	9 064 032	17 350	73 402	22		
2 588	3 119 867	1 685	392 054	2 727 813	467 753	2 258 779	2 500	18 369	23		
24 477	18 206 257	14 193	1 875 154	16 331 103	3 683 234	12 635 750	22 392	98 453	24		
585	845 679	479	136 827	708 852	160 141	548 411	569	4 104	25		
11 634	16 542 244	8 131	2 564 737	13 977 507	3 418 924	10 552 767	10 475	83 001	26		
1 383	2 913 825	1 183	582 637	2 331 189	516 926	1 813 584	1 337	13 465	27		
772	1 937 597	701	403 347	1 534 250	373 709	1 159 890	761	8 295	28		
148	619 630	130	147 668	471 962	92 606	379 282	145	2 521	29		

5) Einschl. Personen, die nach Abschluß einer früheren Erwerbstätigkeit eine Versorgung ähnlicher Art erhalten.

6) Einschl. Personen mit überwiegender nichtgewerblicher Nutzung, Vermietung oder Verpachtung von Vermögen.

natürliche Personen in den Ländern  
 pflichtiges Vermögen und Jahressteuerschuld

Rohvermögen		Schulden und sonstige Abzüge		Inlandsvermögen 1) (§ 4 Abs. 1 Nr. 2 VStG)	Steuerpflichtiges Vermögen (§ 9 VStG)	Jahressteuerschuld	Lfd. Nr.
Steuerpflichtige	1 000 DM	Fälle	1 000 DM				Nr.
428	130 731	236	27 748	102 983	102 770	765	1
889	571 494	661	238 820	332 674	332 235	2 347	2
1 082	438 689	599	75 401	363 288	362 769	2 413	3
329	85 019	218	14 916	70 103	69 939	570	4
3 482	4 375 136	2 080	338 419	4 036 718	4 035 040	22 860	5
1 200	393 964	653	52 428	341 536	340 956	2 708	6
773	890 707	460	52 904	837 803	837 415	4 602	7
4 839	1 105 225	2 650	147 533	957 692	955 321	7 073	8
4 104	871 729	1 763	156 401	715 329	713 300	5 560	9
69	13 822	33	2 032	11 790	11 756	104	10
745	246 757	454	36 254	210 503	210 135	1 592	11

2.7 Unbeschränkt steuerpflichtige nicht Vermögensarten, Gesamtvermögen, steuerpflichtiges Vermögen und Jahressteuer

Lfd. Nr.	Gesamtvermögen von ... bis unter ... DM  Rechtsform		Vermögensarten								
			Land- und forstwirtschaftliches Vermögen		Grundvermögen		Betriebsvermögen nach Ansatz § 117a BewG <sup>1)</sup>		Sonstiges Vermögen		
			Fälle	1 000 DM	Fälle 3)	1 000 DM	Fälle	1 000 DM	Fälle	1 000 DM	
Schleswig-											
1	unter	30 000	.....					19	468	4	88
2	30 000 -	40 000	.....			4	313	19	689	7	371
3	40 000 -	50 000	.....					26	1 166		
4	50 000 -	70 000	.....	4	187	5	595	32	1 842	4	138
5	70 000 -	100 000	.....					50	4 218	6	411
6	100 000 -	150 000	.....			5	979	70	8 760	12	980
7	150 000 -	250 000	.....			4	1 955	116	22 659	8	911
8	250 000 -	500 000	.....					161	59 568		
9	500 000 -	1 Mill.	.....					182	132 706	4	568
10	1 Mill. -	2,5 Mill.	.....	3	130	3	1 323	170	272 275	3	3 039
11	2,5 Mill. -	5 Mill.	.....					116	415 805		
12	5 Mill. -	10 Mill.	.....			3	8 614	70	494 201		
13	10 Mill. -	20 Mill.	.....					60	851 224		
14	20 Mill. -	50 Mill.	.....					51	1 679 489		
15	50 Mill. -	100 Mill.	.....					14	980 679	5	3 709 911
16	100 Mill. -	200 Mill.	.....					8	1 024 542		
17	200 Mill. und mehr		.....					3	972 673		
18	Insgesamt ...			7	316	24	13 779	1 167	6 922 962	53	3 717 018
darunter:											
19	Aktiengesellschaften, KGaA, bergrechtl. Gewerksch. (§ 97 Abs. 1 Nr. 1 BewG) ....							24	1 485 060		
20	Gesellschaften mit beschränkter Haftung (§ 97 Abs. 1 Nr. 1 BewG) .....							919	2 772 154		
21	Erwerbs- und Wirtschaftsgenossenschaften (§ 97 Abs. 1 Nr. 2 BewG) .....							116	757 113		
Ham											
22	unter	30 000	.....			3	213	38	962	14	1 072
23	30 000 -	40 000	.....			1	36	38	1 322	7	210
24	40 000 -	50 000	.....			7	1 797	29	4 748	14	2 843
25	50 000 -	70 000	.....			2	410	51	3 065	9	435
26	70 000 -	100 000	.....					72	6 179	11	1 664
27	100 000 -	150 000	.....			7	805	112	13 920	19	1 962
28	150 000 -	250 000	.....			7	1 419	155	29 732	25	16 556
29	250 000 -	500 000	.....			7	1 471	312	113 472	12	7 726
30	500 000 -	1 Mill.	.....			9	10 128	289	205 068	12	7 109
31	1 Mill. -	2,5 Mill.	.....			6	5 032	348	548 791	12	17 378
32	2,5 Mill. -	5 Mill.	.....			3	48 339	160	585 369	6	28 652
33	5 Mill. -	10 Mill.	.....			1	700	115	811 297	3	18 483
34	10 Mill. -	20 Mill.	.....			2	5 189	88	1 220 353	2	180 219
35	20 Mill. -	50 Mill.	.....			1	5 772	62	1 855 196	3	188 632
36	50 Mill. -	100 Mill.	.....			1	20 340	35	2 319 874	1	205 647
37	100 Mill. -	200 Mill.	.....					20	2 926 726		
38	200 Mill. und mehr		.....					19	9 032 357	1	223 822
39	Insgesamt ...					57	101 651	1 943	19 678 430	151	902 411
darunter:											
40	Aktiengesellschaften, KGaA, bergrechtl. Gewerksch. (§ 97 Abs. 1 Nr. 1 BewG) ....							145	7 516 137		
41	Gesellschaften mit beschränkter Haftung (§ 97 Abs. 1 Nr. 1 BewG) .....							1 720	8 560 606		
42	Erwerbs- und Wirtschaftsgenossenschaften (§ 97 Abs. 1 Nr. 2 BewG) .....							41	267 409		
Nieder											
43	unter	30 000	.....			6	155	57	1 409	11	547
44	30 000 -	40 000	.....			3	251	86	2 981	7	183
45	40 000 -	50 000	.....			6	463	38	1 741	11	275
46	50 000 -	70 000	.....	1	56	11	852	113	6 906	25	908
47	70 000 -	100 000	.....	1	38	13	1 183	177	15 016	20	1 087
48	100 000 -	150 000	.....			18	2 267	247	30 730	28	1 773
49	150 000 -	250 000	.....	1	62	18	2 757	344	68 334	27	3 109
50	250 000 -	500 000	.....	4	438	16	2 903	617	223 186	27	10 586
51	500 000 -	1 Mill.	.....	3	407	6	2 560	530	381 587	12	6 549
52	1 Mill. -	2,5 Mill.	.....	3	642	4	941	671	1 062 773	10	17 471
53	2,5 Mill. -	5 Mill.	.....	1	298	1	725	371	1 338 135	3	8 233
54	5 Mill. -	10 Mill.	.....	1	0			308	2 164 023	3	2 984
55	10 Mill. -	20 Mill.	.....					188	2 631 193	3	46 041
56	20 Mill. -	50 Mill.	.....			1	2 835	147	4 501 712	2	91 583
57	50 Mill. -	100 Mill.	.....					56	4 010 318		
58	100 Mill. -	200 Mill.	.....					32	4 182 564		
59	200 Mill. und mehr		.....					29	13 882 987		
60	Insgesamt ...			15	1 941	103	17 892	4 011	34 505 593	189	191 330
darunter:											
61	Aktiengesellschaften, KGaA, bergrechtl. Gewerksch. (§ 97 Abs. 1 Nr. 1 BewG) ....							157	11 005 779		
62	Gesellschaften mit beschränkter Haftung (§ 97 Abs. 1 Nr. 1 BewG) .....							3 119	13 252 931		
63	Erwerbs- und Wirtschaftsgenossenschaften (§ 97 Abs. 1 Nr. 2 BewG) .....							529	3 277 133		

Fußnoten siehe S. 108/109



lagung 1995

natürliche Personen in den Ländern  
schuld nach Höhe des Gesamtvermögens und ausgewählten Rechtsformen

Rohvermögen		Schulden und sonstige Abzüge		Gesamtvermögen 2) (\$ 4 Abs. 1 Nr. 1 VStG)	Steuerpflichtiges Vermögen (\$ 9 VStG)	Jahressteuerschuld		Lfd. Nr.
Steuerpflichtige	1 000 DM	Fälle		1 000 DM		Steuerbelastete	1 000 DM	
<b>Holstein</b>								
25	801			621	611	25	4	1
26	939	} 4	184	935	924	26	6	2
30	1 336				1 335	1 323	30	8
34	2 109	} 5	304	1 959	1 948	34	12	4
56	4 924				4 771	4 747	56	28
82	10 881	} 5	713	10 169	10 137	82	61	6
124	25 526			1 380	24 146	24 098	124	145
164	60 751	} 5		60 620	60 553	164	363	8
183	133 435			7 146	133 435	133 363	183	800
173	283 048	} 4		276 033	275 965	173	1 656	10
116	415 805			-	415 805	415 765	116	2 495
73	519 578	} -		518 147	518 114	73	3 109	12
61	861 658				861 658	861 634	61	5 170
51	1 679 489	} 4	55 916	1 679 489	1 679 470	51	10 077	14
14	980 679				980 679	980 673	14	5 884
8	1 024 542	} 4		1 024 542	1 024 538	8	6 147	16
4	4 492 779				4 438 294	4 438 293	4	26 530
1 224	10 498 279	27	65 643	10 432 636	10 432 156	1 224	62 593	18
24	1 485 060	-	-	1 485 060	1 485 050	24	8 910	19
919	2 772 154	-	-	2 772 154	2 771 801	919	16 631	20
116	757 113	-	-	757 113	757 069	116	4 542	21
<b>burg</b>								
53	2 247	10	932	1 315	1 293	53	8	22
45	1 568	4	16	1 552	1 533	45	9	23
46	9 389	8	7 355	2 034	2 013	46	12	24
60	3 910	3	296	3 614	3 587	60	22	25
83	7 843	5	788	7 075	7 047	83	42	26
132	16 687	8	286	16 401	16 347	132	98	27
180	43 561	17	8 929	34 632	34 557	180	207	28
324	122 669	8	6 242	116 427	116 308	324	698	29
301	222 295	12	7 892	214 404	214 287	301	1 286	30
359	571 200	10	2 438	568 762	568 636	359	3 407	31
166	662 360	6	58 345	604 014	603 949	166	3 624	32
117	830 480	3	745	829 735	829 692	117	4 978	33
89	1 405 762	1	152 419	1 253 343	1 253 312	89	7 519	34
65	2 049 600	3	104 227	1 945 373	1 945 348	65	11 672	35
36	2 545 861	1	154 126	2 391 735	2 391 722	36	14 350	36
20	2 926 726	-	-	2 926 726	2 926 718	20	17 550	37
19	9 256 178	1	1 770	9 254 408	9 254 402	19	55 081	38
2 095	20 678 337	100	506 787	20 171 550	20 170 751	2 095	120 573	39
145	7 516 137	-	-	7 516 137	7 516 085	145	44 875	40
1 720	8 560 606	1	1 123	8 559 483	8 558 839	1 720	51 348	41
41	267 409	-	-	267 409	267 390	41	1 604	42
<b>sachsen</b>								
71	2 111	4	356	1 756	1 731	71	10	43
94	3 415	2	157	3 259	3 223	94	19	44
49	2 479	6	216	2 263	2 244	49	13	45
139	8 722	8	292	8 431	8 381	139	50	46
201	17 324	9	225	17 099	17 033	201	102	47
277	34 762	10	334	34 428	34 321	277	206	48
372	74 261	14	516	73 745	73 599	372	442	49
645	237 114	19	3 413	233 701	233 465	645	1 401	50
542	391 102	8	1 519	389 584	389 287	542	2 336	51
681	1 081 827	7	3 047	1 078 780	1 078 524	681	6 470	52
372	1 347 391	2	2 007	1 345 384	1 345 244	372	8 067	53
308	2 167 007	3	2 135	2 164 872	2 164 757	308	12 989	54
190	2 677 235	3	2 540	2 674 694	2 674 620	190	16 027	55
149	4 596 130	2	9 291	4 586 839	4 586 776	149	27 521	56
56	4 010 318	-	-	4 010 318	4 010 299	56	24 035	57
32	4 182 564	-	-	4 182 564	4 182 553	32	24 922	58
29	13 882 987	-	-	13 882 987	13 882 976	29	83 241	59
4 207	34 716 749	97	26 048	34 690 702	34 689 033	4 207	207 851	60
157	11 005 779	-	-	11 005 779	11 005 722	157	65 950	61
3 119	13 252 931	-	-	13 252 931	13 251 799	3 119	79 312	62
529	3 277 133	-	-	3 277 133	3 276 833	529	19 661	63

2.7 Unbeschränkt steuerpflichtige nicht  
Vermögensarten, Gesamtvermögen, steuerpflichtiges Vermögen und Jahressteuer

Lfd. Nr.	Gesamtvermögen von ... bis unter ... DM Rechtsform		Vermögensarten							
			Land- und forst- wirtschaftliches Vermögen		Grundvermögen		Betriebsvermögen nach § 117a BewG <sup>1)</sup>		Sonstiges Vermögen	
			Fälle	1 000 DM	Fälle <sup>3)</sup>	1 000 DM	Fälle	1 000 DM	Fälle	1 000 DM
										Bre
1	unter	30 000	-	-	-	-	7	170	1	36
2	30 000 -	40 000	-	-	1	23	6	213	5	183
3	40 000 -	50 000	-	-	1	47	9	395	1	-
4	50 000 -	70 000	-	-	3	278	14	844	3	4 271
5	70 000 -	100 000	-	-	-	-	13	1 132	3	289
6	100 000 -	150 000	-	-	2	207	30	3 755	6	662
7	150 000 -	250 000	-	-	3	510	41	8 041	3	241
8	250 000 -	500 000	-	-	3	393	95	33 412	3	451
9	500 000 -	1 Mill.	-	-	2	552	64	44 703	2	1 112
10	1 Mill. -	2,5 Mill.	-	-	1	979	86	132 276	1	103
11	2,5 Mill. -	5 Mill.	-	-	-	-	35	128 054	-	-
12	5 Mill. -	10 Mill.	-	-	2	8 563	25	170 797	2	22 680
13	10 Mill. -	20 Mill.	-	-	-	-	19	252 830	-	-
14	20 Mill. -	50 Mill.	-	-	-	-	24	740 047	-	-
15	50 Mill. -	100 Mill.	-	-	-	-	7	497 995	-	-
16	100 Mill. -	200 Mill.	-	-	-	-	-	-	-	-
17	200 Mill. und mehr		-	-	-	-	8	1 823 825	-	-
18	Insgesamt ...		-	-	18	11 551	483	3 838 488	30	30 007
19	darunter:									
19	Aktiengesellschaften, KGaA, bergrechtl. Gewerksch. (§ 97 Abs. 1 Nr. 1 BewG) ....		-	-	-	-	28	1 358 558	-	-
20	Gesellschaften mit beschränkter Haftung (§ 97 Abs. 1 Nr. 1 BewG) .....		-	-	-	-	430	1 363 083	-	-
21	Erwerbs- und Wirtschaftsgenossenschaften (§ 97 Abs. 1 Nr. 2 BewG) .....		-	-	-	-	13	119 650	-	-
22	unter	30 000	-	-	3	72	206	5 090	33	770
23	30 000 -	40 000	-	-	5	278	207	7 167	31	975
24	40 000 -	50 000	1	13	6	255	212	9 506	23	1 281
25	50 000 -	70 000	1	18	12	755	365	21 727	42	2 476
26	70 000 -	100 000	4	118	13	1 054	525	44 349	62	4 932
27	100 000 -	150 000	2	184	19	2 543	655	81 294	51	5 170
28	150 000 -	250 000	3	258	20	5 387	1 008	199 326	65	10 687
29	250 000 -	500 000	4	1 091	35	10 050	1 799	659 636	92	28 849
30	500 000 -	1 Mill.	1	76	16	6 836	1 647	1 180 140	49	38 541
31	1 Mill. -	2,5 Mill.	5	431	16	16 139	1 893	3 038 842	35	46 061
32	2,5 Mill. -	5 Mill.	1	26	4	2 693	1 121	4 001 396	10	38 896
33	5 Mill. -	10 Mill.	-	-	1	3 297	851	6 061 786	4	23 275
34	10 Mill. -	20 Mill.	-	-	1	574	574	8 062 585	3	70 025
35	20 Mill. -	50 Mill.	-	-	1	5 982	459	14 176 553	5	167 444
36	50 Mill. -	100 Mill.	1	154	3	29 215	176	12 048 352	5	433 224
37	100 Mill. -	200 Mill.	-	-	-	-	83	11 792 379	-	-
38	200 Mill. und mehr		-	-	-	-	77	37 442 394	-	-
39	Insgesamt ...		23	2 369	155	85 132	11 858	98 832 523	510	872 606
40	darunter:									
40	Aktiengesellschaften, KGaA, bergrechtl. Gewerksch. (§ 97 Abs. 1 Nr. 1 BewG) ....		-	-	-	-	395	32 046 285	-	-
41	Gesellschaften mit beschränkter Haftung (§ 97 Abs. 1 Nr. 1 BewG) .....		-	-	-	-	10 390	42 750 245	-	-
42	Erwerbs- und Wirtschaftsgenossenschaften (§ 97 Abs. 1 Nr. 2 BewG) .....		-	-	-	-	590	6 373 610	-	-
43	unter	30 000	2	69	4	85	62	1 542	21	473
44	30 000 -	40 000	1	25	5	189	62	2 163	28	958
45	40 000 -	50 000	-	-	11	435	66	2 939	22	820
46	50 000 -	70 000	-	-	14	823	121	7 277	30	1 502
47	70 000 -	100 000	4	224	10	649	165	13 978	41	2 794
48	100 000 -	150 000	1	2	18	1 841	207	25 648	28	3 346
49	150 000 -	250 000	1	44	8	1 586	391	76 334	26	4 553
50	250 000 -	500 000	3	124	13	4 510	579	210 798	43	11 693
51	500 000 -	1 Mill.	-	-	6	2 261	627	455 769	16	12 716
52	1 Mill. -	2,5 Mill.	2	935	6	3 931	756	1 192 943	21	33 374
53	2,5 Mill. -	5 Mill.	-	-	-	-	439	1 551 352	1	3 943
54	5 Mill. -	10 Mill.	2	3 612	2	15 597	367	2 641 758	3	38 107
55	10 Mill. -	20 Mill.	-	-	2	5 180	253	3 575 851	3	37 873
56	20 Mill. -	50 Mill.	1	0	1	4 662	207	6 414 244	2	72 581
57	50 Mill. -	100 Mill.	-	-	-	-	94	6 680 513	-	-
58	100 Mill. -	200 Mill.	-	-	-	-	68	9 355 069	-	-
59	200 Mill. und mehr		-	-	-	-	43	28 019 615	-	-
60	Insgesamt ...		17	5 035	100	41 749	4 507	60 227 793	285	224 734
61	darunter:									
61	Aktiengesellschaften, KGaA, bergrechtl. Gewerksch. (§ 97 Abs. 1 Nr. 1 BewG) ....		-	-	-	-	250	26 701 431	-	-
62	Gesellschaften mit beschränkter Haftung (§ 97 Abs. 1 Nr. 1 BewG) .....		-	-	-	-	3 828	23 393 526	-	-
63	Erwerbs- und Wirtschaftsgenossenschaften (§ 97 Abs. 1 Nr. 2 BewG) .....		-	-	-	-	270	2 846 045	-	-

Fußnoten siehe S. 108/109

natürliche Personen in den Ländern  
schuld nach Höhe des Gesamtvermögens und ausgewählten Rechtsformen

Rohvermögen		Schulden und sonstige Abzüge		Gesamtvermögen 2) (\$ 4 Abs. 1 Nr. 1 VStG)	Steuerpflichtiges Vermögen (\$ 9 VStG)	Jahressteuerschuld		Lfd. Nr.
Steuerpflichtige	1 000 DM	Fälle	1 000 DM		Steuerbelastete	1 000 DM		
men								
8	205	1	12	193	191	8	1	1
11	418	1	31	387	382	11	2	2
10	442	1	5	437	432	10	3	3
18	5 392	3	4 307	1 085	1 076	18	6	4
16	1 401	2	21	1 380	1 374	16	8	5
36	4 624	1	135	4 489	4 475	36	27	6
44	8 791	2	104	8 687	8 668	44	52	7
98	34 256	1	1	34 255	34 216	98	205	8
66	46 368	2	74	46 294	46 270	66	278	9
87	133 359	1	36	133 322	133 291	87	800	10
35	128 054	-	-	128 054	128 040	35	768	11
27	202 040	2	11 748	190 292	190 280	27	1 142	12
19	252 830	-	-	252 830	252 826	19	1 517	13
24	740 047	-	-	740 047	740 037	24	4 440	14
7	497 995	-	-	497 995	497 991	7	2 988	15
8	1 823 825	-	-	1 823 825	1 823 824	8	10 943	16
514	3 880 046	17	16 474	3 863 572	3 863 373	514	23 180	18
28	1 358 558	-	-	1 358 558	1 358 547	28	8 151	19
430	1 363 083	-	-	1 363 083	1 362 927	430	8 178	20
13	119 650	-	-	119 650	119 644	13	718	21
Westfalen								
239	5 933	6	24	5 909	5 821	239	35	22
238	8 420	9	161	8 259	8 168	238	49	23
238	11 047	6	384	10 663	10 569	238	63	24
410	24 976	12	644	24 332	24 177	410	145	25
589	50 453	14	791	49 662	49 436	589	297	26
706	89 164	25	1 389	87 775	87 511	706	525	27
1 074	215 657	30	3 408	212 249	211 855	1 074	1 271	28
1 891	699 488	54	6 658	692 830	692 137	1 891	4 152	29
1 690	1 225 243	33	15 080	1 210 163	1 209 518	1 690	7 257	30
1 925	3 101 474	31	11 885	3 089 589	3 088 884	1 925	18 530	31
1 130	4 043 011	8	9 799	4 033 212	4 032 795	1 130	24 197	32
854	6 088 359	4	7 662	6 080 697	6 080 382	854	36 482	33
577	8 133 184	3	21 527	8 111 657	8 111 446	577	48 614	34
462	14 349 979	5	32 530	14 317 448	14 317 275	462	85 696	35
179	12 505 542	5	76 749	12 428 793	12 428 728	179	74 572	36
83	11 792 379	-	-	11 792 379	11 792 355	83	70 435	37
77	37 442 394	-	-	37 442 394	37 442 365	77	223 708	38
12 362	99 786 703	245	188 691	99 598 012	99 593 422	12 362	596 030	39
395	32 046 285	-	-	32 046 285	32 046 148	395	192 263	40
10 390	42 750 245	-	-	42 750 245	42 746 428	10 390	254 962	41
590	6 373 610	-	-	6 373 610	6 373 400	590	38 240	42
sen								
83	2 169	2	103	2 067	2 031	83	12	43
91	3 335	9	155	3 180	3 137	91	19	44
89	4 194	6	209	3 986	3 954	89	24	45
153	9 602	11	427	9 176	9 112	153	55	46
207	17 644	9	145	17 498	17 417	207	105	47
238	30 837	11	1 499	29 338	29 248	238	175	48
417	82 517	18	825	81 692	81 534	417	489	49
622	227 110	16	1 705	225 405	225 169	622	1 351	50
642	470 672	11	3 817	466 855	466 616	642	2 800	51
775	1 231 157	18	7 942	1 223 215	1 222 925	775	7 334	52
440	1 555 296	1	181	1 555 115	1 554 944	440	9 327	53
369	2 699 074	2	40 141	2 658 933	2 658 793	369	15 947	54
256	3 618 904	3	15 969	3 602 935	3 602 837	256	21 605	55
208	6 484 437	2	8 736	6 475 701	6 475 621	208	38 854	56
94	6 680 513	-	-	6 680 513	6 680 475	94	40 083	57
68	9 355 069	-	-	9 355 069	9 355 041	68	56 015	58
43	28 019 615	-	-	28 019 615	28 019 598	43	167 949	59
4 795	60 432 145	119	81 852	60 410 293	60 408 452	4 795	362 143	60
250	26 701 431	-	-	26 701 431	26 701 335	250	159 924	61
3 828	23 393 526	-	-	23 393 526	23 392 082	3 828	140 328	62
270	2 846 045	-	-	2 846 045	2 845 944	270	17 076	63

2.7 Unbeschränkt steuerpflichtige nicht Vermögensarten, Gesamtvermögen, steuerpflichtiges Vermögen und Jahressteuer

Lfd. Nr.	Gesamtvermögen von ... bis unter ... DM Rechtsform		Vermögensarten							
			Land- und forstwirtschaftliches Vermögen		Grundvermögen		Betriebsvermögen nach Ansatz § 117a BewG <sup>1)</sup>		Sonstiges Vermögen	
			Fälle	1 000 DM	Fälle 3)	1 000 DM	Fälle	1 000 DM	Fälle	1 000 DM
Rheinland-										
1	unter	30 000	-	-	-	-	39	824	1	25
2	30 000 -	40 000	-	-	-	-	30	1 037	3	110
3	40 000 -	50 000	-	-	1	22	25	1 114	3	191
4	50 000 -	70 000	-	-	2	231	61	3 605	5	251
5	70 000 -	100 000	-	-	1	62	94	7 875	9	788
6	100 000 -	150 000	-	-	1	116	134	16 456	6	619
7	150 000 -	250 000	2	16	3	326	184	36 979	10	1 747
8	250 000 -	500 000	1	6	1	145	311	112 720	10	3 834
9	500 000 -	1 Mill.	1	8	2	1 270	303	219 806	8	4 021
10	1 Mill. -	2,5 Mill.	-	-	1	1 107	342	545 733	2	2 117
11	2,5 Mill. -	5 Mill.	1	286	-	-	210	749 133	1	9
12	5 Mill. -	10 Mill.	-	-	-	-	157	1 095 683	-	-
13	10 Mill. -	20 Mill.	-	-	2	4 586	100	1 382 071	2	31 311
14	20 Mill. -	50 Mill.	-	-	-	-	91	2 767 686	-	-
15	50 Mill. -	100 Mill.	-	-	-	-	31	2 262 607	-	-
16	100 Mill. -	200 Mill.	-	-	-	-	23	3 104 187	-	-
17	200 Mill. und mehr		-	-	-	-	9	6 794 716	-	-
18	Insgesamt ...		5	316	14	7 864	2 138	19 102 231	60	45 024
darunter:										
19	Aktiengesellschaften, KGaA, bergrechtl. Gewerksch. (§ 97 Abs. 1 Nr. 1 BewG) ....		-	-	-	-	69	6 397 599	-	-
20	Gesellschaften mit beschränkter Haftung (§ 97 Abs. 1 Nr. 1 BewG) .....		-	-	-	-	1 696	7 033 010	-	-
21	Erwerbs- und Wirtschaftsgenossenschaften (§ 97 Abs. 1 Nr. 2 BewG) .....		-	-	-	-	238	1 710 543	-	-
Baden-										
22	unter	30 000	-	-	3	197	109	2 708	20	594
23	30 000 -	40 000	-	-	3	219	130	4 559	16	539
24	40 000 -	50 000	2	2	6	420	110	4 896	21	814
25	50 000 -	70 000	2	41	10	606	205	12 228	36	1 687
26	70 000 -	100 000	-	-	8	955	287	24 447	31	2 424
27	100 000 -	150 000	-	-	9	1 434	360	45 198	44	4 767
28	150 000 -	250 000	2	12	21	4 114	642	126 492	51	7 168
29	250 000 -	500 000	2	182	26	8 587	1 030	379 103	63	20 951
30	500 000 -	1 Mill.	3	802	9	2 427	996	710 685	26	16 864
31	1 Mill. -	2,5 Mill.	1	108	3	2 816	1 238	1 988 461	11	15 938
32	2,5 Mill. -	5 Mill.	2	359	3	775	754	2 684 987	11	38 773
33	5 Mill. -	10 Mill.	-	-	4	9 662	561	3 998 741	7	43 512
34	10 Mill. -	20 Mill.	-	-	-	-	360	5 123 659	2	26 626
35	20 Mill. -	50 Mill.	-	-	2	5 700	299	9 205 145	2	70 255
36	50 Mill. -	100 Mill.	1	0	-	-	106	7 463 421	7	136 934
37	100 Mill. -	200 Mill.	-	-	-	-	52	7 119 790	-	-
38	200 Mill. und mehr		-	-	1	17 742	56	29 307 219	1	336 711
39	Insgesamt ...		15	1 506	108	55 654	7 295	68 201 738	349	724 557
darunter:										
40	Aktiengesellschaften, KGaA, bergrechtl. Gewerksch. (§ 97 Abs. 1 Nr. 1 BewG) ....		-	-	-	-	241	17 458 607	-	-
41	Gesellschaften mit beschränkter Haftung (§ 97 Abs. 1 Nr. 1 BewG) .....		-	-	-	-	6 030	33 603 909	-	-
42	Erwerbs- und Wirtschaftsgenossenschaften (§ 97 Abs. 1 Nr. 2 BewG) .....		-	-	-	-	734	6 624 765	-	-
Bay										
43	unter	30 000	.	.	.	.	.	.	61	1 438
44	30 000 -	40 000	.	.	.	.	127	4 409	48	1 467
45	40 000 -	50 000	.	.	.	.	108	4 834	44	1 772
46	50 000 -	70 000	-	-	21	1 417	214	12 929	53	2 494
47	70 000 -	100 000	3	126	24	1 768	260	22 022	67	5 736
48	100 000 -	150 000	4	246	14	1 881	369	46 134	53	6 061
49	150 000 -	250 000	6	129	38	12 543	610	120 625	82	16 121
50	250 000 -	500 000	3	56	18	4 586	1 089	396 515	41	12 930
51	500 000 -	1 Mill.	3	1 743	19	7 178	1 017	723 331	32	22 905
52	1 Mill. -	2,5 Mill.	4	523	7	13 572	1 186	1 888 517	15	23 066
53	2,5 Mill. -	5 Mill.	.	.	.	.	759	2 678 448	17	79 820
54	5 Mill. -	10 Mill.	.	.	.	.	572	4 086 417	7	50 093
55	10 Mill. -	20 Mill.	-	-	.	.	359	5 003 845	.	.
56	20 Mill. -	50 Mill.	-	-	.	.	275	8 318 290	.	.
57	50 Mill. -	100 Mill.	-	-	-	-	.	.	.	.
58	100 Mill. -	200 Mill.	-	-	-	-	60	8 104 475	-	-
59	200 Mill. und mehr		-	-	.	.	43	28 072 511	.	.
60	Insgesamt ...		30	5 739	178	164 476	7 294	67 776 169	529	1 886 045
darunter:										
61	Aktiengesellschaften, KGaA, bergrechtl. Gewerksch. (§ 97 Abs. 1 Nr. 1 BewG) ....		-	-	-	-	358	26 424 884	-	-
62	Gesellschaften mit beschränkter Haftung (§ 97 Abs. 1 Nr. 1 BewG) .....		-	-	-	-	5 688	22 886 417	-	-
63	Erwerbs- und Wirtschaftsgenossenschaften (§ 97 Abs. 1 Nr. 2 BewG) .....		-	-	-	-	876	5 779 374	-	-

Fußnoten siehe S. 108/109

lagung 1995

natürliche Personen in den Ländern  
schuld nach Höhe des Gesamtvermögens und ausgewählten Rechtsformen

Rohvermögen		Schulden und sonstige Abzüge		Gesamtvermögen 2 (\$ 4 Abs. 1 Nr. 1 VStG)	Steuerpflichtiges Vermögen (\$ 9 VStG)	Jahressteuerschuld		Lfd. Nr.
Steuerpflichtige	1 000 DM	Fälle		1 000 DM		Steuerbelastete	1 000 DM	Nr.
<b>Pfalz</b>								
34	850	-	-	850	839	34	5	1
33	1 148	1	0	1 147	1 132	33	7	2
28	1 326	1	77	1 249	1 238	28	7	3
66	4 087	3	166	3 921	3 896	66	23	4
103	8 725	5	108	8 617	8 579	103	51	5
140	17 191	2	22	17 169	17 113	140	103	6
194	39 068	4	100	38 968	38 890	194	233	7
321	116 705	3	26	116 679	116 559	321	699	8
310	225 105	5	719	224 386	224 279	310	1 345	9
344	548 956	1	22	548 934	548 807	344	3 291	10
210	749 428	1	106	749 321	749 241	210	4 495	11
157	1 095 683	-	-	1 095 683	1 095 622	157	6 574	12
101	1 417 968	2	7 526	1 410 442	1 410 405	101	8 448	13
91	2 767 686	-	-	2 767 686	2 767 654	91	16 606	14
31	2 262 607	-	-	2 262 607	2 262 595	31	13 576	15
23	3 104 187	-	-	3 104 187	3 104 178	23	18 603	16
9	6 794 716	-	-	6 794 716	6 794 712	9	40 768	17
2 195	19 155 435	28	8 873	19 146 562	19 145 739	2 195	114 836	18
69	6 397 599	-	-	6 397 599	6 397 572	69	38 363	19
1 696	7 033 010	-	-	7 033 010	7 032 379	1 696	42 178	20
238	1 710 543	-	-	1 710 543	1 710 461	238	10 263	21
<b>Württemberg</b>								
129	3 497	8	282	3 215	3 166	129	19	22
146	5 316	4	186	5 130	5 070	146	30	23
131	6 108	6	260	5 847	5 795	131	35	24
240	14 562	9	304	14 258	14 166	240	85	25
318	27 827	9	708	27 119	27 001	318	162	26
405	51 365	21	521	50 844	50 687	405	304	27
695	137 786	23	1 408	136 378	136 117	695	816	28
1 094	408 536	36	6 792	401 745	401 345	1 094	2 408	29
1 023	730 638	18	2 165	728 473	728 101	1 023	4 369	30
1 249	2 007 323	8	2 315	2 005 008	2 004 548	1 249	12 019	31
763	2 724 750	5	3 553	2 721 197	2 720 913	763	16 324	32
565	4 051 915	6	7 829	4 044 085	4 043 881	565	24 263	33
362	5 150 285	-	-	5 150 285	5 150 156	362	30 871	34
300	9 281 100	2	16 836	9 264 264	9 264 147	300	55 509	35
108	7 600 355	7	21 000	7 579 355	7 579 311	108	45 303	36
52	7 119 790	-	-	7 119 790	7 119 766	52	42 719	37
57	29 661 673	1	1 625	29 660 047	29 660 025	57	176 841	38
7 637	68 982 826	163	65 785	68 917 041	68 914 195	7 637	412 076	39
241	17 458 607	-	-	17 458 607	17 458 511	241	103 383	40
6 030	33 603 909	-	-	33 603 909	33 601 715	6 030	201 570	41
734	6 624 765	-	-	6 624 765	6 624 487	734	39 747	42
<b>ern</b>								
177	6 417	12	279	4 715	4 637	177	36	43
153	6 934	10	79	6 138	6 069	153	41	44
271	16 839	10	621	6 854	6 794	271	97	45
328	29 652	29	2 041	16 218	16 117	328	165	46
425	54 275	14	1 108	27 611	27 492	425	318	47
693	149 274	39	12 533	53 166	53 003	693	819	48
1 131	414 147	23	3 557	136 740	136 481	1 131	2 461	49
1 049	750 067	23	5 700	410 590	410 171	1 049	4 462	50
1 200	1 925 489	11	12 297	744 367	743 974	1 200	11 476	51
772	2 776 240	15	35 931	1 913 191	1 912 743	772	16 438	52
578	4 141 730	5	10 604	2 740 309	2 740 023	578	24 772	53
362	5 047 483	3	5 308	4 131 125	4 130 906	362	30 247	54
276	8 412 549	.	.	5 042 175	5 042 041	276	50 396	55
60	8 104 475	.	.	.	8 405 648	60	48 509	56
43	29 695 063	.	.	8 104 475	8 289 925	43	176 306	57
7 825	69 826 826	207	390 751	.	8 104 452	7 825	416 310	58
358	26 424 884	-	-	.	29 402 661	358	158 308	59
5 688	22 886 417	-	-	26 424 884	26 424 750	5 688	137 295	60
876	5 779 374	-	-	22 886 417	22 884 339	876	34 674	61
				5 779 374	5 779 035			62
								63

2.7 Unbeschränkt steuerpflichtige nicht  
Vermögensarten, Gesamtvermögen, steuerpflichtiges Vermögen und Jahressteuer

Lfd. Nr.	Gesamtvermögen von ... bis unter ... DM  Rechtsform		Vermögensarten								
			Land- und forst- wirtschaftliches Vermögen		Grundvermögen		Betriebsvermögen nach Ansatz § 117a BewG <sup>1)</sup>		Sonstiges Vermögen		
			Fälle	1 000 DM	Fälle	1 000 DM	Fälle	1 000 DM	Fälle	1 000 DM	
											Saar
1	unter	30 000	-	-	-	-	11	273	-	-	-
2	30 000 -	40 000	-	-	-	-	5	178	-	-	-
3	40 000 -	50 000	-	-	-	-	8	356	1	43	-
4	50 000 -	70 000	-	-	-	-	12	727	-	-	-
5	70 000 -	100 000	-	-	-	-	16	1 344	-	-	-
6	100 000 -	150 000	-	-	-	-	20	2 546	1	107	-
7	150 000 -	250 000	-	-	-	-	47	9 271	-	-	-
8	250 000 -	500 000	-	-	-	-	77	27 647	1	478	-
9	500 000 -	1 Mill.	-	-	-	-	75	59 938	-	-	-
10	1 Mill. -	2,5 Mill.	-	-	-	-	98	164 346	-	-	-
11	2,5 Mill. -	5 Mill.	-	-	-	-	65	232 540	1	4 453	-
12	5 Mill. -	10 Mill.	-	-	-	-	52	381 338	-	-	-
13	10 Mill. -	20 Mill.	-	-	-	-	27	354 473	-	-	-
14	20 Mill. -	50 Mill.	-	-	-	-	24	716 480	-	-	-
15	50 Mill. -	100 Mill.	-	-	-	-	9	674 177	-	-	-
16	100 Mill. -	200 Mill.	-	-	-	-	8	1 236 935	-	-	-
17	200 Mill. und mehr		-	-	-	-	8	1 236 935	-	-	-
18		Insgesamt ...	-	-	-	-	554	3 856 566	4	5 080	-
		darunter:									
19		Aktiengesellschaften, KGaA, bergrechtl. Gewerksch. (§ 97 Abs. 1 Nr. 1 BewG) ....	-	-	-	-	14	489 563	-	-	-
20		Gesellschaften mit beschränkter Haftung (§ 97 Abs. 1 Nr. 1 BewG) .....	-	-	-	-	469	2 035 755	-	-	-
21		Erwerbs- und Wirtschaftsgenossenschaften (§ 97 Abs. 1 Nr. 2 BewG) .....	-	-	-	-	39	373 931	-	-	-
											Berlin
22	unter	30 000	-	-	.	.	32	794	12	424	-
23	30 000 -	40 000	-	-	4	137	32	1 212	12	360	-
24	40 000 -	50 000	-	-	6	241	31	1 384	11	290	-
25	50 000 -	70 000	-	-	11	460	57	3 416	26	1 235	-
26	70 000 -	100 000	-	-	9	599	82	6 865	16	875	-
27	100 000 -	150 000	-	-	15	1 560	101	12 744	30	2 854	-
28	150 000 -	250 000	-	-	9	1 099	164	32 304	25	4 121	-
29	250 000 -	500 000	-	-	4	1 486	275	102 707	12	4 620	-
30	500 000 -	1 Mill.	-	-	4	2 256	249	175 697	7	3 517	-
31	1 Mill. -	2,5 Mill.	-	-	3	2 212	252	389 624	3	5 716	-
32	2,5 Mill. -	5 Mill.	-	-	3	2 212	132	455 927	7	9 917	-
33	5 Mill. -	10 Mill.	-	-	3	2 019	65	467 988	7	9 917	-
34	10 Mill. -	20 Mill.	-	-	.	.	47	678 799	.	.	-
35	20 Mill. -	50 Mill.	-	-	.	.	34	1 053 854	-	-	-
36	50 Mill. -	100 Mill.	-	-	.	.	18	1 206 241	-	-	-
37	100 Mill. -	200 Mill.	-	-	.	.	9	1 176 180	-	-	-
38	200 Mill. und mehr		-	-	.	.	15	8 596 649	.	.	-
39		Insgesamt ...	-	-	75	17 348	1 595	14 362 384	168	342 685	-
		darunter:									
40		Aktiengesellschaften, KGaA, bergrechtl. Gewerksch. (§ 97 Abs. 1 Nr. 1 BewG) ....	-	-	-	-	77	7 707 595	-	-	-
41		Gesellschaften mit beschränkter Haftung (§ 97 Abs. 1 Nr. 1 BewG) .....	-	-	-	-	1 474	4 815 515	-	-	-
42		Erwerbs- und Wirtschaftsgenossenschaften (§ 97 Abs. 1 Nr. 2 BewG) .....	-	-	-	-	20	523 369	-	-	-

1) Einschl. positivem ausländischen Betriebsvermögen.

2) Zahl der Steuerpflichtigen wie beim Rohvermögen.

2.8 Beschränkt steuerpflichtige nicht  
Vermögensarten, Inlandsvermögen, steuer

Lfd. Nr.	Land	Vermögensarten							
		Land- und forst- wirtschaftliches Vermögen		Grundvermögen		Betriebsvermögen nach Ansatz § 117a BewG		Sonstiges Inlandsvermögen	
		Fälle	1 000 DM	Fälle	1 000 DM	Fälle	1 000 DM	Fälle	1 000 DM
1	Schleswig-Holstein	1	82	5	2 534	8	29 227	3	701
2	Hamburg	-	-	18	14 467	48	643 402	16	109 554
3	Niedersachsen	1	160	8	6 207	29	60 164	3	6 932
4	Bremen	-	-	3	207	16	110 026	14	21 917
5	Nordrhein-Westfalen	2	99	89	47 907	170	2 124 341	104	695 797
6	Hessen	-	-	63	81 677	115	1 782 443	57	211 139
7	Rheinland-Pfalz	-	-	9	11 651	14	26 464	7	9 276
8	Baden-Württemberg	4	311	51	13 022	53	668 529	48	59 038
9	Bayern	6	486	101	45 206	66	551 204	51	172 805
10	Saarland	-	-	2	366	1	265	2	246
11	Berlin (west)	-	-	21	5 503	9	62 386	5	334

1) Zahl der Steuerpflichtigen wie beim Rohvermögen.

lagung 1995

natürliche Personen in den Ländern  
schuld nach Höhe des Gesamtvermögens und ausgewählten Rechtsformen

Rohvermögen		Schulden und sonstige Abzüge		Gesamtvermögen 2 (\$ 4 Abs. 1 Nr. 1 VStG)	Steuerpflichtiges Vermögen (\$ 9 VStG)	Jahressteuerschuld		Lfd. Nr.
Steuerpflichtige	1 000 DM	Fälle	1 000 DM		Steuerbelastete	1 000 DM		Nr.
land								
11	273	-	-	273	269	11	2	1
5	178	-	-	178	176	5	1	2
9	398	-	-	398	395	9	2	3
12	727	-	-	727	722	12	4	4
16	1 344	-	-	1 344	1 337	16	8	5
21	2 653	-	-	2 653	2 646	21	16	6
47	9 271	-	-	9 271	9 253	47	56	7
78	28 125	1	70	28 055	28 027	78	168	8
75	53 938	-	-	53 938	53 911	75	323	9
98	164 346	-	-	164 346	164 308	98	984	10
66	236 992	-	-	236 992	236 964	66	1 422	11
52	381 338	-	-	381 338	381 316	52	2 288	12
27	354 473	-	-	354 473	354 462	27	2 107	13
24	716 480	-	-	716 480	716 470	24	4 272	14
9	674 177	-	-	674 177	674 174	9	4 045	15
8	1 236 935	-	-	1 236 935	1 236 930	8	7 422	16
558	3 861 646	1	70	3 861 576	3 861 360	558	23 120	18
14	489 563	-	-	489 563	489 556	14	2 937	19
469	2 035 755	-	-	2 035 755	2 035 577	469	12 165	20
39	373 931	-	-	373 931	373 914	39	2 243	21
(West)								
44	1 392	7	283	1 108	1 091	44	7	22
46	1 710	.	.	1 604	1 586	46	10	23
43	1 915	.	.	1 912	1 897	43	11	24
83	5 110	8	122	4 988	4 956	83	30	25
98	8 339	6	128	8 211	8 171	98	49	26
134	17 158	11	369	16 789	16 738	134	100	27
188	37 524	16	660	36 864	36 796	188	221	28
288	108 813	9	2 412	106 401	106 294	288	638	29
256	181 470	5	636	180 834	180 741	256	1 084	30
254	395 997	3	1 232	394 765	394 668	254	2 368	31
135	469 592	4	4 570	465 023	464 973	135	2 790	32
72	537 925	3	8 888	529 037	529 008	72	3 174	33
49	720 351	.	.	712 647	712 626	49	4 276	34
34	1 053 854	-	-	1 053 854	1 053 842	34	6 323	35
18	1 206 241	-	-	1 206 241	1 206 233	18	7 237	36
9	1 176 180	-	-	1 176 180	1 176 177	9	7 057	37
15	8 798 848	.	.	8 786 158	8 786 152	15	52 717	38
1 766	14 722 418	78	39 801	14 682 616	14 681 949	1 766	88 092	39
77	7 707 595	-	-	7 707 595	7 707 563	77	46 245	40
1 474	4 815 515	3	1 552	4 813 963	4 813 422	1 474	28 881	41
20	523 369	-	-	523 369	523 361	20	3 140	42

3) Ohne Fallzahl für ausländisches Grundvermögen.

natürliche Personen in den Ländern  
pflichtiges Vermögen und Jahressteuerschuld

Rohvermögen		Schulden und sonstige Abzüge		Inlandsvermögen 1) (\$ 4 abs. 1 Nr. 2 VStG)	Steuerpflichtiges Vermögen (\$ 9 VStG)	Jahressteuerschuld	Lfd. Nr.
Steuerpflichtige	1 000 DM	Fälle	1 000 DM		Steuerbelastete	1 000 DM	Nr.
15	32 543	4	535	32 008	32 002	192	1
80	767 422	12	2 436	764 986	764 953	4 590	2
40	73 463	10	1 885	71 578	71 561	429	3
28	132 150	10	5 135	127 015	127 004	762	4
344	2 868 145	68	30 758	2 837 387	2 837 257	16 993	5
224	2 075 280	31	28 471	2 046 789	2 046 698	12 280	6
27	47 391	9	6 851	40 540	40 528	243	7
144	740 900	33	4 858	736 043	735 983	4 372	8
213	769 624	31	9 225	760 399	760 310	4 562	9
4	877	1	18	859	858	5	10
33	68 223	3	316	67 907	67 893	407	11

## 2 Hauptveranlagung 1995

### 2.9 Unbeschränkt steuerpflichtige natürliche Personen

#### 2.9.1 Rohvermögen, Gesamtvermögen, steuerpflichtiges Vermögen und Jahressteuerschuld in den kreisfreien Städten und Landkreisen

Schlüsselnummer	Gebiet	Rohvermögen		Darunter			Gesamtvermögen <sup>2)</sup> (§ 4 Abs. 1 Nr 1 VStG)	Steuerpflichtiges Vermögen (§ 9 VStG)	Steuerbelastete	Jahressteuerschuld 1 000 DM	
		Steuerpflichtige	1 000 DM	Betriebsvermögen nach Ansatz § 117 a BewG <sup>1)</sup>		Sonstiges Vermögen					
				Fälle	1 000 DM	Fälle	1 000 DM				
<b>Schleswig-Holstein</b>											
Kreisfreie Städte											
01 0 01	Flensburg	1 012	859 436	47	59 246	1 010	653 018	757 111	528 598	920	4 126
01 0 02	Kiel	2 520	1 877 769	70	108 271	2 518	1 416 631	1 631 804	1 098 121	2 187	8 390
01 0 03	Lübeck	2 692	2 188 857	76	158 617	2 684	1 678 737	1 974 041	1 380 280	2 350	10 187
01 0 04	Neumünster	680	553 003	38	37 068	678	375 292	474 104	314 146	593	2 436
Kreise											
01 0 51	Dithmarschen	1 470	1 029 240	90	81 051	1 464	706 669	877 170	529 112	1 261	4 312
01 0 53	Herzogtum Lauenburg	2 698	3 511 777	123	142 375	2 692	2 896 020	3 148 133	2 516 283	2 380	17 373
01 0 54	Nordfriesland	2 552	1 774 365	103	90 557	2 545	1 330 276	1 587 143	1 013 087	2 234	8 229
01 0 55	Ostholstein	3 155	2 482 936	136	117 989	3 149	1 895 706	2 150 985	1 421 735	2 744	11 356
01 0 56	Pinneberg	5 075	4 884 114	248	321 286	5 068	3 615 167	4 215 314	3 003 328	4 585	22 895
01 0 57	Plön	1 425	1 199 126	62	53 181	1 422	878 544	1 007 711	672 372	1 262	5 237
01 0 58	Rendsburg-Eckernförde	3 067	2 723 352	179	257 246	3 062	1 962 817	2 327 233	1 599 308	2 723	12 151
01 0 59	Schleswig-Flensburg	1 795	1 366 350	88	101 646	1 787	998 014	1 195 427	767 659	1 560	6 183
01 0 60	Segeberg	2 581	2 191 997	104	180 449	2 579	1 541 969	1 883 709	1 266 447	2 339	10 054
01 0 61	Steinburg	1 627	1 285 020	81	141 116	1 625	875 908	1 132 342	756 103	1 419	5 874
01 0 62	Stormarn	3 220	2 939 270	133	179 807	3 215	2 186 915	2 542 563	1 766 430	2 881	13 146
<b>Hamburg</b>											
02 0 00	Freie und Hansestadt Hamburg	36 013	52 489 581	1 549	3 645 367	35 977	42 225 441	44 148 271	36 142 755	32 725	253 870
<b>Niedersachsen</b>											
03 1 Reg.-Bezirk Braunschweig											
Kreisfreie Städte											
03 1 01	Braunschweig	4 801	3 966 089	165	243 018	4 784	2 847 668	3 434 593	2 355 004	4 179	17 809
03 1 02	Salzgitter	1 030	843 983	44	25 023	1 026	653 414	740 224	497 204	904	3 883
03 1 03	Wolfsburg	1 263	988 346	42	37 375	1 260	780 816	845 121	549 829	1 114	4 287
Landkreise											
03 1 51	Gifhorn	1 428	1 135 833	55	54 640	1 426	879 164	980 648	637 269	1 197	4 680
03 1 52	Göttingen	4 254	3 467 985	168	237 938	4 242	2 566 343	3 033 044	2 062 724	3 632	15 344
03 1 53	Goslar	3 066	2 276 550	99	113 127	3 062	1 757 711	2 054 887	1 362 835	2 569	10 893
03 1 54	Helmstedt	1 200	839 896	62	49 613	1 198	606 089	718 888	440 574	1 028	3 286
03 1 55	Northeim	1 862	1 572 962	93	122 772	1 860	1 188 230	1 415 888	987 270	1 509	7 086
03 1 56	Osterode am Harz	1 290	869 097	66	47 316	1 288	651 219	775 491	480 623	1 095	3 804
03 1 57	Peine	1 511	1 176 448	64	106 148	1 507	790 455	1 037 190	672 973	1 311	5 344
03 1 58	Wolfenbüttel	2 015	2 363 912	73	91 150	2 008	1 896 558	2 124 101	1 633 499	1 739	11 079
03 2 Reg.-Bezirk Hannover											
Kreisfreie Stadt											
03 2 01	Hannover	10 678	9 902 678	371	663 691	10 652	7 235 718	8 458 912	6 107 047	9 520	47 504
Landkreise											
03 2 51	Diepholz	2 936	2 421 732	197	166 028	2 918	1 732 447	1 981 583	1 266 250	2 506	10 140
03 2 52	Hamelnde-Pyrmont	3 069	2 502 337	135	283 572	3 060	1 774 050	2 267 775	1 577 157	2 664	12 013
03 2 53	Hannover	8 503	7 837 421	368	556 377	8 476	5 339 681	6 645 232	4 599 187	7 610	35 837
03 2 54	Hildesheim	4 459	3 473 095	179	231 094	4 448	2 374 679	2 917 086	1 883 566	3 815	14 772
03 2 55	Holzminde	1 347	1 056 317	77	78 677	1 345	750 717	917 150	591 496	1 092	4 376
03 2 56	Nienburg (Weser)	1 352	1 106 223	141	134 437	1 342	730 587	957 013	638 537	1 202	4 951
03 2 57	Schaumburg	2 348	1 962 149	124	214 031	2 343	1 452 173	1 694 428	1 153 713	1 959	8 871
03 3 Reg.-Bezirk Lüneburg											
Landkreise											
03 3 51	Celle	2 676	1 987 535	109	116 781	2 668	1 482 502	1 775 338	1 159 600	2 327	8 947
03 3 52	Cuxhaven	2 546	1 836 784	105	80 737	2 538	1 361 099	1 621 526	1 017 129	2 163	7 954
03 3 53	Harburg	3 984	3 881 022	232	334 014	3 969	2 687 296	3 184 821	2 204 214	3 534	16 909
03 3 54	Luchow-Dannenberg	739	457 607	25	12 070	735	348 874	405 253	234 654	619	1 825
03 3 55	Lüneburg	2 252	1 918 457	86	100 117	2 246	1 468 317	1 697 620	1 183 862	1 959	8 784
03 3 56	Osterholz	1 254	1 184 858	89	78 466	1 251	845 822	1 029 561	724 230	1 150	5 852
03 3 57	Rotenburg (Wumme)	2 044	1 647 412	125	117 060	2 042	1 179 195	1 400 403	918 253	1 733	7 191
03 3 58	Soltau-Fallingbostel	1 670	1 280 130	100	123 699	1 668	851 183	1 078 966	691 265	1 455	5 454
03 3 59	Stade	2 443	1 932 029	163	161 865	2 440	1 417 314	1 680 856	1 111 584	2 113	8 682
03 3 60	Uelzen	1 641	1 126 472	61	57 167	1 640	827 836	985 673	603 711	1 394	4 941
03 3 61	Verden	1 644	1 915 371	118	296 681	1 639	1 305 996	1 673 454	1 284 405	1 446	9 626

1) Einschl. positivem ausländischen Betriebsvermögen

2) Zahl der Steuerpflichtigen wie beim Rohvermögen



## 2 Hauptveranlagung 1995

### 2.9 Unbeschränkt steuerpflichtige natürliche Personen

#### 2.9.1 Rohvermögen, Gesamtvermögen, steuerpflichtiges Vermögen und Jahressteuerschuld in den kreisfreien Städten und Landkreisen

Schlüsselnummer	Gebiet	Rohvermögen		Darunter				Gesamtvermögen <sup>2)</sup> (§ 4 Abs. 1 Nr. 1 VStG)	Steuerpflichtiges Vermögen (§ 9 VStG)	Steuerbelastete	Jahressteuerschuld 1 000 DM
				Betriebsvermögen nach Ansatz § 117 a BewG <sup>1)</sup>		Sonstiges Vermögen					
		Steuerpflichtige	1 000 DM	Fälle	1 000 DM	Fälle	1 000 DM				
<b>03 4</b>	<b>Reg.-Bezirk Weser-Ems</b>										
	<b>Kreisfreie Städte</b>										
03 4 01	Delmenhorst	785	1 171 072	48	116 863	781	876 884	1 004 485	819 209	704	6 139
03 4 02	Emden	668	449 606	40	48 233	665	294 927	401 368	245 087	544	1 853
03 4 03	Oldenburg (Oldenburg)	2 386	2 027 999	118	181 976	2 378	1 449 848	1 794 717	1 281 231	2 131	9 669
03 4 04	Osnabrück	2 585	3 014 253	220	476 493	2 579	2 059 910	2 571 582	1 982 168	2 346	14 398
03 4 05	Wilhelmshaven	976	716 985	32	40 354	970	480 455	624 157	403 683	875	3 278
	<b>Landkreise</b>										
03 4 51	Ammerland	1 257	1 334 088	78	137 743	1 254	926 598	1 099 100	796 450	1 099	5 819
03 4 52	Aurich	1 985	1 496 051	116	166 998	1 979	1 033 869	1 343 741	879 519	1 634	6 572
03 4 53	Cloppenburg	1 224	1 399 302	142	211 521	1 222	904 852	1 196 685	879 899	1 094	6 551
03 4 54	Emsland	2 372	2 635 939	249	397 258	2 363	1 706 987	2 207 121	1 605 982	2 059	11 536
03 4 55	Friesland	1 072	900 171	62	80 396	1 072	666 767	785 946	538 456	917	4 092
03 4 56	Grafschaft Bentheim	1 419	1 622 619	123	255 988	1 411	1 106 486	1 413 484	1 061 115	1 216	7 413
03 4 57	Leer	1 491	1 106 808	96	89 097	1 489	815 991	994 921	642 585	1 252	4 790
03 4 58	Oldenburg (Oldenburg)	1 282	1 118 748	101	119 788	1 277	732 034	958 001	644 928	1 120	4 916
03 4 59	Osnabrück	3 563	4 063 775	332	653 222	3 556	2 780 363	3 393 604	2 536 774	3 175	18 466
03 4 60	Vechta	1 574	1 898 839	190	367 887	1 565	1 185 823	1 616 517	1 217 686	1 378	8 705
03 4 61	Wesermarsch	1 202	827 749	43	47 885	1 199	595 050	732 367	455 580	995	3 749
03 4 62	Wittmund	675	401 297	38	25 816	673	289 494	356 296	201 939	549	1 613
	<b>Bremen</b>										
	<b>Kreisfreie Städte</b>										
04 0 11	Bremen	8 095	10 310 736	558	1 368 069	8 083	7 251 274	8 957 593	7 104 471	7 187	52 924
04 0 12	Bremerhaven	1 368	1 138 080	47	46 318	1 365	835 194	987 614	680 648	1 189	5 234
	<b>Nordrhein-Westfalen</b>										
<b>05 1</b>	<b>Reg.-Bezirk Düsseldorf</b>										
	<b>Kreisfreie Städte</b>										
05 1 11	Düsseldorf	12 727	19 831 118	572	1 200 909	12 681	15 456 420	16 733 388	13 907 751	11 630	98 967
05 1 12	Duisburg	4 338	3 909 808	158	259 261	4 317	2 759 700	3 389 289	2 427 907	3 788	18 891
05 1 13	Essen	9 278	11 814 413	360	1 089 201	9 251	8 790 563	10 072 559	7 964 888	8 314	57 355
05 1 14	Krefeld	4 119	4 950 317	237	317 765	4 100	3 718 812	4 215 893	3 247 153	3 691	23 580
05 1 16	Monchengladbach	3 875	4 608 682	259	482 055	3 866	3 214 021	3 883 902	2 981 191	3 435	22 038
05 1 17	Mülheim a d Ruhr	3 726	4 852 640	155	298 019	3 717	3 728 990	4 110 643	3 228 227	3 321	23 827
05 1 19	Oberhausen	1 863	1 311 875	68	33 802	1 858	906 911	1 097 237	677 951	1 641	5 460
05 1 20	Remscheid	2 259	2 745 700	247	546 016	2 255	1 776 207	2 433 099	1 906 918	1 988	13 903
05 1 22	Solingen	3 015	3 059 376	236	289 062	3 009	2 180 641	2 607 246	1 919 352	2 632	14 499
05 1 24	Wuppertal	6 234	7 667 341	448	1 319 469	6 213	5 057 581	6 548 247	5 115 605	5 606	35 817
	<b>Kreise</b>										
05 1 54	Kleve	3 427	4 308 530	221	457 724	3 417	3 125 336	3 389 047	2 569 430	3 021	17 751
05 1 58	Mettmann	8 827	11 731 780	533	902 306	8 792	8 692 381	10 040 576	7 922 524	8 030	56 270
05 1 62	Neuss	6 687	9 008 405	338	720 210	6 659	6 696 365	7 495 451	5 849 660	6 051	42 706
05 1 66	Viersen	3 974	3 951 530	227	291 950	3 962	2 758 518	3 222 274	2 277 740	3 506	17 134
05 1 70	Wesel	4 537	4 525 445	246	315 148	4 525	3 132 022	3 790 183	2 692 081	4 065	20 751
<b>05 3</b>	<b>Reg.-Bezirk Köln</b>										
	<b>Kreisfreie Städte</b>										
05 3 13	Aachen	4 456	4 964 886	223	408 512	4 442	3 588 035	4 217 509	3 193 708	4 032	23 138
05 3 14	Bonn	8 766	8 407 557	269	640 421	8 750	6 298 195	7 370 389	5 396 999	7 804	38 403
05 3 15	Köln	17 802	21 168 174	715	1 373 489	17 737	16 061 554	17 770 285	13 782 369	16 205	101 419
05 3 16	Leverkusen	2 362	2 147 011	66	42 503	2 355	1 609 388	1 809 502	1 247 859	2 111	8 984
	<b>Kreise</b>										
05 3 54	Aachen	2 847	2 680 405	145	341 247	2 828	1 702 769	2 274 453	1 603 360	2 530	12 252
05 3 58	Düren	3 141	3 188 943	225	302 270	3 125	2 167 936	2 747 169	1 976 108	2 804	14 964
05 3 62	Erfkreis	5 410	5 192 478	174	426 071	5 389	3 657 622	4 303 611	3 003 598	4 891	22 909
05 3 66	Euskirchen	2 348	2 093 422	151	202 779	2 342	1 407 720	1 785 507	1 237 005	2 090	9 705
05 3 70	Heinsberg	2 618	2 262 107	191	180 748	2 608	1 505 423	1 920 771	1 284 500	2 276	10 108
05 3 74	Oberbergischer Kreis	3 421	4 087 062	287	796 290	3 419	2 752 773	3 574 484	2 772 403	3 028	19 067
05 3 78	Rheinisch-Bergischer Kreis	5 718	6 203 703	278	476 727	5 703	4 497 952	5 252 265	3 844 818	5 081	28 312
05 3 82	Rhein-Sieg-Kreis	8 976	8 642 765	328	747 055	8 943	6 095 144	7 415 666	5 245 245	7 946	39 539

1) Einschl. positivem ausländischen Betriebsvermögen

2) Zahl der Steuerpflichtigen wie beim Rohvermögen

## 2 Hauptveranlagung 1995

### 2.9 Unbeschränkt steuerpflichtige natürliche Personen

#### 2.9.1 Rohvermögen, Gesamtvermögen, steuerpflichtiges Vermögen und Jahressteuerschuld in den kreisfreien Städten und Landkreisen

Schlüsselnummer	Gebiet	Rohvermögen		Darunter				Gesamtvermögen <sup>2)</sup> (§ 4 Abs. 1 Nr. 1 VStG)	Steuerpflichtiges Vermögen (§ 9 VStG)	Steuerbelastete	Jahressteuerschuld 1 000 DM
				Betriebsvermögen nach Ansatz § 117 a BewG <sup>1)</sup>		Sonstiges Vermögen					
		Steuerpflichtige	1 000 DM	Fälle	1 000 DM	Fälle	1 000 DM				
<b>05 5 Reg.-Bezirk Münster</b>											
Kreisfreie Städte											
05 5 12	Bottrop	867	770 693	56	46 928	864	527 239	629 949	423 938	798	3 286
05 5 13	Gelsenkirchen	2 245	2 189 413	105	138 045	2 234	1 443 915	1 716 965	1 216 383	1 989	9 662
05 5 15	Münster	5 050	5 148 925	277	492 194	5 041	3 673 262	4 236 507	3 074 158	4 534	22 610
Kreise											
05 5 54	Borken	3 499	4 203 967	431	705 142	3 479	2 772 321	3 541 655	2 665 026	3 104	19 483
05 5 58	Coesfeld	1 928	2 444 211	197	258 880	1 920	1 721 794	1 950 848	1 473 556	1 742	11 433
05 5 62	Recklinghausen	5 302	4 897 086	307	348 507	5 273	3 396 806	4 038 593	2 776 934	4 745	22 142
05 5 66	Steinfurt	3 971	4 697 704	428	589 177	3 956	3 259 821	3 814 508	2 829 566	3 554	20 798
05 5 70	Warendorf	3 134	4 360 873	315	657 648	3 126	3 021 649	3 632 742	2 859 676	2 790	20 566
<b>05 7 Reg.-Bezirk Detmold</b>											
Kreisfreie Stadt											
05 7 11	Bielefeld	5 425	7 221 174	373	755 334	5 412	5 632 256	6 230 605	4 968 391	4 862	35 528
Kreise											
05 7 54	Gütersloh	4 526	7 099 499	495	1 158 535	4 514	4 949 686	5 808 045	4 717 006	4 064	32 513
05 7 58	Harford	3 556	4 710 209	373	866 469	3 552	3 213 459	3 991 788	3 130 251	3 186	21 958
05 7 62	Höxter	1 683	1 538 372	136	180 428	1 681	1 154 115	1 308 034	912 145	1 502	6 869
05 7 66	Lippe	5 938	6 005 595	410	881 935	5 929	4 080 935	5 138 898	3 747 785	5 239	26 678
05 7 70	Minden-Lübbecke	4 383	5 108 276	382	746 467	4 373	3 675 640	4 439 129	3 408 458	3 839	24 132
05 7 74	Paderborn	2 752	3 713 426	274	508 179	2 739	2 778 364	3 296 158	2 647 413	2 452	19 346
<b>05 9 Reg.-Bezirk Amsberg</b>											
Kreisfreie Städte											
05 9 11	Bochum	4 184	5 264 042	218	373 724	4 164	3 881 070	4 577 313	3 587 294	3 773	25 522
05 9 13	Dortmund	6 373	6 203 856	288	311 990	6 353	4 573 597	5 329 850	3 867 207	5 710	29 147
05 9 14	Hagen	2 864	3 063 865	185	431 593	2 852	2 030 483	2 641 273	1 964 480	2 569	13 898
05 9 15	Hamm	1 579	1 481 821	103	105 551	1 571	1 048 640	1 265 054	889 253	1 439	6 663
05 9 16	Herne	1 174	1 196 717	59	173 118	1 166	758 305	1 013 289	742 247	1 030	5 407
Kreise											
05 9 54	Ennepe-Ruhr-Kreis	4 294	6 036 070	377	963 067	4 277	4 056 605	4 989 770	3 961 629	3 852	28 313
05 9 58	Hochsauerlandkreis	3 422	4 160 330	385	805 007	3 416	2 814 237	3 490 211	2 654 059	2 981	18 781
05 9 62	Märkischer Kreis	5 763	8 471 077	707	1 686 408	5 745	5 668 808	7 316 630	5 934 135	5 176	39 928
05 9 66	Olpe	1 078	1 997 727	200	606 150	1 074	1 199 098	1 702 210	1 425 319	986	9 957
05 9 70	Siegen-Wittgenstein	3 867	4 815 842	395	1 184 802	3 861	3 023 264	4 239 032	3 305 781	3 384	22 870
05 9 74	Soest	3 335	4 193 827	269	1 040 580	3 324	2 541 050	3 465 105	2 666 521	2 936	18 525
05 9 78	Unna	3 516	3 566 715	251	352 679	3 504	2 536 456	2 958 790	2 128 549	3 109	16 222
<u>Hessen</u>											
<b>06 4 Reg.-Bezirk Darmstadt</b>											
Kreisfreie Städte											
06 4 11	Darmstadt	2 646	4 358 365	120	444 425	2 644	3 433 839	3 719 124	3 114 281	2 464	19 886
06 4 12	Frankfurt am Main	12 411	13 550 081	311	698 293	12 382	10 619 721	11 584 176	8 891 132	11 389	66 292
06 4 13	Offenbach am Main	1 996	1 571 682	52	44 250	1 988	1 137 991	1 340 788	898 291	1 761	7 136
06 4 14	Wiesbaden	6 205	7 921 989	174	821 817	6 187	6 133 925	6 716 402	5 357 776	5 542	37 404
Landkreise											
06 4 31	Bergstraße	3 276	4 873 259	167	188 197	3 268	4 140 192	2 575 276	1 814 475	2 871	13 308
06 4 32	Darmstadt-Dieburg	3 277	3 340 922	165	217 563	3 265	2 552 689	2 882 281	2 099 690	2 969	15 286
06 4 33	Groß-Gerau	2 673	2 706 915	90	100 552	2 668	2 203 560	2 376 333	1 767 545	2 348	12 672
06 4 34	Hochtaunuskreis	6 654	17 760 082	202	377 601	6 640	16 138 504	14 990 260	13 409 055	5 989	80 151
06 4 35	Main-Kinzig-Kreis	4 995	4 454 471	236	229 050	4 987	3 426 145	3 873 500	2 698 413	4 479	19 920
06 4 36	Main-Taunus-Kreis	5 346	4 688 778	140	179 378	5 329	3 581 291	3 972 955	2 697 254	4 763	20 487
06 4 37	Odenwaldkreis	1 140	999 053	54	65 820	1 136	776 025	870 829	598 694	976	4 681
06 4 38	Offenbach	5 009	6 322 241	226	209 692	4 997	4 952 440	5 311 078	4 093 438	4 570	30 666
06 4 39	Rheingau-Taunus-Kreis	2 745	2 276 335	88	87 679	2 740	1 781 359	1 998 715	1 361 944	2 347	10 612
06 4 40	Wetteraukreis	4 577	3 620 948	155	197 632	4 570	2 785 707	3 153 293	2 085 710	3 989	16 447

1) Einschl. positivem ausländischen Betriebsvermögen

2) Zahl der Steuerpflichtigen wie beim Rohvermögen

2 Hauptveranlagung 1995

2.9 Unbeschränkt steuerpflichtige natürliche Personen

2.9.1 Rohvermögen, Gesamtvermögen, steuerpflichtiges Vermögen und Jahressteuerschuld in den kreisfreien Städten und Landkreisen

Schlüsselnummer	Gebiet	Rohvermögen		Darunter			Gesamtvermögen <sup>2)</sup> (\$ 4 Abs. 1 Nr 1 VStG)	Steuerpflichtiges Vermögen (\$ 9 VStG)	Steuerbelastete	Jahressteuerschuld 1 000 DM	
				Betriebsvermögen nach Ansatz § 117 a BewG <sup>1)</sup>		Sonstiges Vermögen					
		Steuerpflichtige	1 000 DM	Fälle	1 000 DM	Fälle	1 000 DM				
06 5	Reg.-Bezirk Gießen										
	Landkreise										
06 5 31	Gießen	3 293	2 740 052	177	207 355	3 282	2 003 975	2 375 392	1 619 479	3 034	12 612
06 5 32	Lahn-Dill-Kreis	2 656	2 528 274	241	295 041	2 651	1 877 610	2 187 620	1 552 847	2 290	11 292
06 5 33	Limburg-Weilburg	1 573	1 177 300	96	83 088	1 570	893 829	1 034 285	668 377	1 395	5 317
06 5 34	Marburg-Biedenkopf	3 068	2 642 431	173	290 793	3 058	1 937 629	2 351 069	1 648 070	2 700	11 987
06 5 35	Vogelsbergkreis	1 418	1 109 312	112	196 002	1 414	739 418	990 854	655 837	1 232	4 823
06 6	Reg.-Bezirk Kassel										
	Kreisfreie Stadt										
06 6 11	Kassel	3 284	2 867 578	149	249 370	3 271	2 058 942	2 523 655	1 784 703	3 042	14 021
	Landkreise										
06 6 31	Fulda	2 160	2 083 822	197	276 579	2 159	1 534 627	1 843 610	1 333 176	1 883	9 508
06 6 32	Hersfeld-Rotenburg	1 312	992 029	87	71 858	1 312	777 779	885 808	582 775	1 179	4 559
06 6 33	Kassel	2 128	1 481 703	99	83 027	2 128	1 106 461	1 310 528	802 328	1 913	6 569
06 6 34	Schwalm-Eder-Kreis	1 830	1 818 584	121	153 241	1 830	1 458 765	1 579 680	1 151 414	1 573	8 013
06 6 35	Waldeck-Frankenberg	1 749	1 540 079	117	165 571	1 747	1 124 489	1 335 099	924 682	1 525	7 028
06 6 36	Werra-Meißner-Kreis	1 432	1 147 159	90	112 915	1 431	859 550	1 043 274	699 706	1 218	5 334
	<u>Rheinland-Pfalz</u>										
07 1	Reg.-Bezirk Koblenz										
	Kreisfreie Stadt										
07 1 11	Koblenz	2 305	2 004 246	93	115 831	2 301	1 498 650	1 772 360	1 243 024	2 019	9 332
	Landkreise										
07 1 31	Ahrweiler	2 551	2 131 972	107	171 931	2 548	1 581 329	1 878 959	1 297 507	2 193	9 941
07 1 32	Altenkirchen (Westerwald)	1 345	1 284 444	92	119 961	1 342	949 281	1 093 541	780 925	1 144	5 888
07 1 33	Bad Kreuznach	2 178	1 812 623	111	146 858	2 173	1 351 639	1 614 256	1 105 165	1 901	8 278
07 1 34	Birkenfeld	1 509	2 385 938	130	108 097	1 506	2 077 142	2 198 756	1 848 187	1 286	12 019
07 1 35	Cochem-Zell	912	734 558	48	35 767	911	587 857	641 131	432 149	795	3 353
07 1 37	Mayen-Koblenz	2 940	2 709 731	154	287 177	2 935	1 895 226	2 277 628	1 589 806	2 540	12 053
07 1 38	Neuwied	2 834	2 644 787	145	332 354	2 824	1 802 971	2 315 510	1 650 963	2 440	11 990
07 1 40	Rhein-Hunsrück-Kreis	1 557	1 140 941	75	108 879	1 555	819 919	1 008 122	654 593	1 335	4 987
07 1 41	Rhein-Lahn-Kreis	1 607	1 232 977	87	119 785	1 606	901 317	1 047 636	673 745	1 403	5 008
07 1 43	Westerwaldkreis	2 128	1 918 343	197	214 985	2 123	1 362 743	1 619 888	1 117 911	1 880	8 612
07 2	Reg.-Bezirk Trier										
	Kreisfreie Stadt										
07 2 11	Trier	1 672	1 298 830	74	102 671	1 670	912 838	1 118 515	738 556	1 432	5 772
	Landkreise										
07 2 31	Berncastel-Wittlich	1 395	1 109 469	94	187 099	1 393	739 191	962 813	644 686	1 170	4 695
07 2 32	Bitburg-Prüm	905	814 236	64	72 446	904	593 133	717 706	511 214	791	3 768
07 2 33	Daun	723	540 086	55	23 488	722	426 457	448 288	285 318	605	2 260
07 2 35	Trier-Saarburg	1 085	980 505	49	53 010	1 084	783 983	793 047	540 948	910	3 990
07 3	Reg.-Bezirk Rheinhessen-Pfalz										
	Kreisfreie Städte										
07 3 11	Frankenthal (Pfalz)	750	522 975	18	7 573	748	405 050	456 267	283 672	645	2 157
07 3 12	Kaiserslautern	1 865	1 263 000	68	87 153	1 863	855 309	1 115 229	701 751	1 627	5 742
07 3 13	Landau i d Pfalz	1 044	678 910	45	24 711	1 043	520 374	608 676	379 362	906	3 023
07 3 14	Ludwigshafen am Rhein	2 745	1 823 081	50	64 543	2 742	1 344 544	1 648 413	1 036 833	2 403	7 929
07 3 15	Mainz	3 535	3 153 156	107	121 398	3 533	2 513 791	2 757 033	1 961 384	3 181	15 270
07 3 16	Neustadt a d Weinstraße	1 479	1 175 163	37	105 316	1 479	870 307	1 066 793	734 653	1 293	5 313
07 3 17	Pirmasens	1 019	969 765	71	124 558	1 015	638 003	842 893	611 069	880	4 327
07 3 18	Speyer	894	548 215	34	21 419	890	377 845	468 713	266 697	772	2 144
07 3 19	Worms	1 331	1 256 128	33	72 543	1 328	1 043 887	1 046 209	739 587	1 175	5 449
07 3 20	Zweibrücken	552	452 669	21	41 141	552	326 529	413 912	283 329	488	2 281

1) Einschl. positivem ausländischen Betriebsvermögen

2) Zahl der Steuerpflichtigen wie beim Rohvermögen

2 Hauptveranlagung 1995

2.9 Unbeschränkt steuerpflichtige natürliche Personen

2.9.1 Rohvermögen, Gesamtvermögen, steuerpflichtiges Vermögen und Jahressteuerschuld in den kreisfreien Städten und Landkreisen

Schlüsselnummer	Gebiet	Rohvermögen		Darunter				Gesamtvermögen <sup>2)</sup> (§ 4 Abs. 1 Nr. 1 VStG)	Steuerpflichtiges Vermögen (§ 9 VStG)	Steuerbelastete	Jahressteuerschuld 1 000 DM
				Betriebsvermögen nach Ansatz § 117 a BewG <sup>1)</sup>		Sonstiges Vermögen					
		Steuerpflichtige	1 000 DM	Fälle	1 000 DM	Fälle	1 000 DM				
<b>Landkreise</b>											
07 3 31	Alzey-Worms	1 553	1 028 593	50	75 929	1 550	732 496	908 368	540 564	1 381	4 195
07 3 32	Bad Dürkheim	2 508	1 820 815	78	57 846	2 506	1 376 161	1 612 018	1 013 221	2 176	7 564
07 3 33	Donnersbergkreis	931	622 636	30	79 288	930	429 570	506 280	298 544	790	2 319
07 3 34	Germersheim	1 270	1 037 314	43	84 270	1 267	791 427	855 694	561 458	1 076	3 922
07 3 35	Kaiserslautern	1 300	758 038	42	46 568	1 298	518 090	671 785	378 967	1 106	3 100
07 3 36	Kusel	801	611 280	32	127 333	801	401 194	537 622	354 725	687	2 577
07 3 37	Südliche Weinstraße	2 035	1 932 129	78	71 738	2 034	1 630 847	1 805 003	1 331 455	1 704	8 589
07 3 38	Ludwigshafen	2 288	1 583 073	56	66 954	2 284	1 121 558	1 381 033	830 726	1 974	6 284
07 3 39	Mainz-Bingen	2 469	3 977 823	92	1 501 744	2 467	2 129 916	3 623 771	3 049 809	2 188	18 588
07 3 40	Pirmasens	1 112	1 050 070	58	70 636	1 111	800 677	937 414	675 987	970	4 696
<b>Baden-Württemberg</b>											
08 1	Reg.-Bezirk Stuttgart										
08 1 1	Region Mittlerer Neckar										
<b>Stadtkreis</b>											
08 1 11	Stuttgart	20 619	21 524 067	787	1 603 983	20 593	16 393 942	18 404 213	13 911 710	18 189	101 740
<b>Landkreise</b>											
08 1 15	Böblingen	7 309	6 484 958	252	324 116	7 300	4 846 126	5 563 267	3 860 662	6 427	30 601
08 1 16	Esslingen	11 519	9 918 836	537	1 147 532	11 498	6 718 343	8 401 836	5 723 206	9 956	43 492
08 1 17	Göppingen	5 300	4 105 618	278	346 152	5 290	2 903 686	3 610 471	2 412 508	4 474	18 207
08 1 18	Ludwigsburg	10 303	8 675 999	452	781 829	10 292	6 109 453	7 395 374	5 008 527	8 985	38 258
08 1 19	Rems-Murr-Kreis	9 232	7 581 638	420	855 381	9 215	5 065 854	6 474 452	4 366 242	7 913	33 968
08 1 2	Region Franken										
<b>Stadtkreis</b>											
08 1 21	Heilbronn	2 659	2 651 579	126	368 890	2 653	1 732 602	2 303 501	1 700 180	2 334	12 539
<b>Landkreise</b>											
08 1 25	Heilbronn	4 606	3 934 104	291	429 468	4 602	2 694 927	3 339 301	2 271 647	3 975	17 293
08 1 26	Hohenlohekreis	1 494	1 790 565	89	429 620	1 494	1 091 378	1 447 312	1 107 115	1 291	7 423
08 1 27	Schwäbisch Hall	2 805	2 365 959	187	439 881	2 802	1 592 521	2 031 905	1 432 988	2 230	10 025
08 1 28	Main-Tauber-Kreis	2 367	1 974 943	149	20 853	2 365	1 453 132	1 707 343	1 178 939	1 990	8 943
08 1 3	Region Ostwürttemberg										
<b>Landkreise</b>											
08 1 35	Heidenheim	2 380	1 950 366	114	158 832	2 378	1 477 597	1 661 395	1 130 186	1 981	8 329
08 1 36	Ostalbkreis	4 133	3 755 566	249	388 610	4 132	2 823 779	3 233 585	2 302 705	3 481	17 270
08 2	Reg.-Bezirk Karlsruhe										
08 2 1	Region Mittlerer Oberrhein										
<b>Stadtkreise</b>											
08 2 11	Baden-Baden	2 198	4 123 793	96	315 617	2 194	3 470 252	3 634 617	3 151 963	1 941	21 475
08 2 12	Karlsruhe	6 331	5 965 125	210	462 898	6 320	4 527 350	5 146 147	3 748 799	5 470	27 749
<b>Landkreise</b>											
08 2 15	Karlsruhe	5 514	4 779 902	236	239 154	5 507	3 612 954	4 092 755	2 799 201	4 715	21 683
08 2 16	Rastatt	2 900	2 491 601	143	247 730	2 898	1 748 541	2 131 738	1 470 032	2 480	11 453
08 2 2	Region Unterer Neckar										
<b>Stadtkreise</b>											
08 2 21	Heidelberg	3 997	5 972 900	138	335 515	3 990	5 068 448	5 268 912	4 392 598	3 549	27 967
08 2 22	Mannheim	6 156	5 010 175	157	195 657	6 143	3 709 820	4 443 294	3 088 737	5 374	23 648
<b>Landkreise</b>											
08 2 25	Neckar-Odenwald-Kreis	1 772	1 403 352	124	140 607	1 771	1 043 532	1 256 240	858 287	1 488	6 728
08 2 26	Rhein-Neckar-Kreis	8 238	11 670 577	347	629 272	8 218	9 769 658	10 708 499	8 781 060	7 121	55 734

1) Einschl. positivem ausländischen Betriebsvermögen

2) Zahl der Steuerpflichtigen wie beim Rohvermögen

2 Hauptveranlagung 1995

2.9 Unbeschränkt steuerpflichtige natürliche Personen

2.9.1 Rohvermögen, Gesamtvermögen, steuerpflichtiges Vermögen und Jahressteuerschuld in den kreisfreien Städten und Landkreisen

Schlüsselnummer	Gebiet	Rohvermögen		Darunter				Gesamtvermögen <sup>2)</sup> (§ 4 Abs 1 Nr. 1 VStG)	Steuerpflichtiges Vermögen (§ 9 VStG)	Steuerbelastete	Jahressteuerschuld 1 000 DM
				Betriebsvermögen nach Ansatz § 117 a BewG <sup>1)</sup>		Sonstiges Vermögen					
		Steuerpflichtige	1 000 DM	Fälle	1 000 DM	Fälle	1 000 DM				
08 2 3	Region Nordschwarzwald										
	Stadtkreis										
08 2 31	Pforzheim	2 931	3 883 789	236	667 414	2 926	2 615 849	3 336 523	2 662 026	2 590	20 104
	Landkreise										
08 2 35	Calw	3 019	2 749 366	150	219 447	3 007	2 035 705	2 326 910	1 628 177	2 617	12 572
08 2 36	Enzkreis	3 224	2 713 384	185	247 481	3 217	1 991 676	2 314 081	1 550 419	2 804	12 079
08 2 37	Freudenstadt	2 180	2 428 406	160	604 095	2 177	1 512 155	2 134 967	1 636 165	1 900	11 914
08 3	Reg.-Bezirk Freiburg										
08 3 1	Region Südlicher Oberrhein										
	Stadtkreis										
08 3 11	Freiburg im Breisgau	4 898	4 191 882	129	208 318	4 893	3 339 619	3 724 829	2 680 461	4 216	20 072
	Landkreise										
08 3 15	Breisgau-Hochschwarzwald	4 359	3 597 736	164	260 641	4 350	2 696 397	3 126 875	2 124 792	3 764	15 659
08 3 16	Emmendingen	1 926	1 514 198	100	105 522	1 922	1 133 496	1 315 543	887 347	1 672	6 550
08 3 17	Ortenaukreis	5 429	5 569 821	385	661 811	5 422	4 063 366	4 922 214	3 668 996	4 658	26 962
08 3 2	Region Schwarzwald-Baar-Heuberg										
	Landkreise										
08 3 25	Rottweil	2 251	1 730 066	151	201 642	2 246	1 253 987	1 526 828	1 016 117	1 926	7 635
08 3 26	Schwarzwald-Baar-Kreis	4 326	4 107 246	275	400 863	4 326	3 184 554	3 671 268	2 680 304	3 629	19 696
08 3 27	Tuttlingen	2 410	2 383 627	231	333 448	2 410	1 694 468	2 036 612	1 468 021	2 066	10 999
08 3 3	Region Hochrhein-Bodensee										
	Landkreise										
08 3 35	Konstanz	4 890	3 908 659	156	159 694	4 884	3 004 264	3 391 424	2 307 717	4 176	17 889
08 3 36	Lörrach	3 036	2 411 865	135	269 540	3 034	1 617 998	2 111 024	1 413 553	2 602	10 376
08 3 37	Waldshut	2 560	2 080 106	104	137 735	2 556	1 551 255	1 827 651	1 240 696	2 204	9 439
08 4	Reg.-Bezirk Tübingen										
08 4 1	Region Neckar-Alb										
	Landkreise										
08 4 15	Reutlingen	5 697	5 212 335	329	442 625	5 688	3 782 395	4 297 200	2 997 642	4 895	23 020
08 4 16	Tübingen	3 876	3 233 929	173	248 120	3 873	2 455 439	2 861 915	1 972 131	3 360	14 640
08 4 17	Zollernalbkreis	3 777	3 697 244	399	662 775	3 774	2 405 932	3 147 845	2 264 661	3 225	16 483
08 4 2	Region Donau-Iller										
	Stadtkreis										
08 4 21	Ulm	2 730	4 232 635	145	1 154 807	2 728	2 612 227	3 753 736	3 132 249	2 369	19 889
	Landkreise										
08 4 25	Alb-Donau-Kreis	2 955	2 141 093	145	268 946	2 954	1 490 667	1 865 027	1 200 707	2 527	9 170
08 4 26	Biberach	2 739	2 370 354	189	267 078	2 734	1 721 551	2 077 830	1 443 666	2 337	10 630
08 4 3	Region Bodensee-Oberschwaben										
	Landkreise										
08 4 35	Bodenseekreis	4 335	4 285 671	147	261 604	4 328	3 250 872	3 598 940	2 630 357	3 741	20 027
08 4 36	Ravensburg	4 604	4 321 329	254	484 502	4 600	3 123 005	3 673 180	2 645 004	3 921	20 179
08 4 37	Sigmaringen	1 814	1 670 478	128	253 341	1 814	1 122 971	1 376 648	969 402	1 519	7 419

1) Einschl. positivem ausländischen Betriebsvermögen

2) Zahl der Steuerpflichtigen wie beim Rohvermögen

## 2 Hauptveranlagung 1995

### 2.9 Unbeschränkt steuerpflichtige natürliche Personen

#### 2.9.1 Rohvermögen, Gesamtvermögen, steuerpflichtiges Vermögen und Jahressteuerschuld in den kreisfreien Städten und Landkreisen

Schlüsselnummer	Gebiet	Rohvermögen		Darunter				Gesamtvermögen <sup>2)</sup> (§ 4 Abs. 1 Nr 1 VStG)	Steuerpflichtiges Vermögen (§ 9 VStG)	Steuerbelastete	Jahressteuerschuld 1 000 DM
				Betriebsvermögen nach Ansatz § 117 a BewG <sup>1)</sup>		Sonstiges Vermögen					
		Steuerpflichtige	1 000 DM	Fälle	1 000 DM	Fälle	1 000 DM				
<u>Bayern</u>											
09 1	Reg.-Bezirk Oberbayern										
Kreisfreie Städte											
09 1 61	Ingolstadt	1 703	1 458 129	66	94 897	1 697	1 039 090	1 254 651	863 578	1 483	6 753
09 1 62	München	35 639	45 148 674	1 121	2 580 874	35 561	36 534 235	38 113 608	30 561 632	32 171	224 038
09 1 63	Rosenheim	927	1 080 851	46	127 646	921	773 723	921 410	715 534	834	4 948
Landkreise											
09 1 71	Altötting	1 365	927 784	60	44 355	1 362	655 868	771 721	460 039	1 187	3 725
09 1 72	Berchtesgadener Land	2 300	1 814 245	95	99 350	2 294	1 348 691	1 633 374	1 134 926	1 959	8 648
09 1 73	Bad Tölz-Wolfratshausen	2 508	2 883 592	82	174 667	2 501	2 287 790	2 358 707	1 792 696	2 193	12 806
09 1 74	Dachau	1 699	1 347 439	72	42 844	1 695	1 017 974	1 105 784	712 457	1 515	5 907
09 1 75	Ebersberg	2 400	2 278 356	89	63 254	2 393	1 772 684	1 862 266	1 288 086	2 125	10 160
09 1 76	Eichstätt	1 357	819 098	67	62 253	1 356	601 713	719 509	412 107	1 168	3 269
09 1 77	Erding	1 078	938 125	62	50 983	1 077	729 968	788 337	535 059	976	4 305
09 1 78	Freising	1 776	1 270 404	67	65 742	1 770	937 535	1 073 786	668 939	1 606	5 483
09 1 79	Fürstenfeldbruck	3 527	2 468 792	71	65 299	3 522	1 877 701	2 102 951	1 295 682	3 108	10 717
09 1 80	Garmisch-Partenkirchen	2 870	2 784 813	98	121 127	2 856	2 111 744	2 497 404	1 854 935	2 544	14 637
09 1 81	Landsberg a. Lech	1 622	1 744 793	55	84 203	1 619	1 427 775	1 420 711	1 045 406	1 485	7 379
09 1 82	Miesbach	2 837	4 457 436	103	176 476	2 829	3 656 383	3 814 506	3 180 808	2 528	24 977
09 1 83	Mühldorf a. Inn	1 466	1 253 718	93	143 025	1 462	907 159	1 049 906	726 400	1 280	5 439
09 1 84	München	7 966	12 055 582	350	824 650	7 953	9 476 489	9 921 125	7 988 971	7 201	59 069
09 1 85	Neuburg-Schrobenhausen	866	791 161	62	52 772	864	617 192	664 205	461 937	779	3 513
09 1 86	Pfaffenhofen a.d. Ilm	1 423	1 012 738	59	86 883	1 420	723 474	872 208	543 488	1 258	4 331
09 1 87	Rosenheim	3 494	3 526 109	164	287 238	3 484	2 674 116	3 023 351	2 211 687	3 120	16 113
09 1 88	Starnberg	4 737	7 286 604	198	679 656	4 725	5 518 733	6 015 138	4 883 149	4 248	35 361
09 1 89	Traunstein	2 824	2 342 267	168	104 017	2 813	1 792 161	2 008 683	1 360 794	2 489	10 703
09 1 90	Weilheim-Schongau	1 671	4 356 589	83	303 135	1 668	3 728 873	3 814 210	3 434 533	1 477	21 778
09 2	Reg.-Bezirk Niederbayern										
Kreisfreie Städte											
09 2 61	Landshut	1 447	1 121 912	49	46 945	1 438	863 302	976 527	649 780	1 233	5 226
09 2 62	Passau	841	796 077	51	90 353	838	581 203	686 227	495 688	745	3 744
09 2 63	Straubing	849	942 048	65	167 939	845	568 037	774 268	581 730	751	4 252
Landkreise											
09 2 71	Deggendorf	1 263	900 627	76	94 492	1 262	653 781	783 169	494 203	1 088	3 911
09 2 72	Freyung-Grafenau	509	360 847	36	35 265	506	267 636	321 368	205 540	437	1 684
09 2 73	Kelheim	1 283	1 197 261	60	72 842	1 281	943 533	1 035 146	743 233	1 092	5 397
09 2 74	Landshut	1 597	1 336 448	90	205 426	1 595	907 878	1 160 898	784 908	1 389	5 837
09 2 75	Passau	1 461	1 154 687	107	104 701	1 457	896 783	1 035 322	691 466	1 303	5 309
09 2 76	Regen	783	458 840	55	29 477	778	346 936	412 382	230 758	662	1 896
09 2 77	Rottal-Inn	1 293	1 210 329	117	182 191	1 290	871 584	1 038 625	739 515	1 136	5 287
09 2 78	Straubing-Bogen	937	1 001 575	66	74 180	934	784 303	857 689	629 621	834	4 696
09 2 79	Dingolfing-Landau	895	711 948	64	117 193	894	489 311	603 177	394 733	793	2 878
09 3	Reg.-Bezirk Oberpfalz										
Kreisfreie Städte											
09 3 61	Amberg	620	606 129	51	73 289	617	440 912	499 100	360 501	557	2 713
09 3 62	Regensburg	2 273	1 838 598	82	133 974	2 268	1 368 921	1 608 282	1 117 402	2 020	8 614
09 3 63	Weiden i.d. Opf.	718	881 170	52	163 947	717	595 510	769 380	600 696	624	4 584
Landkreise											
09 3 71	Amberg-Weizsach	603	842 224	51	17 696	602	755 837	723 010	586 503	531	3 899
09 3 72	Cham	912	764 317	91	113 710	910	533 890	670 189	457 208	796	3 473
09 3 73	Neumarkt i.d. Opf.	1 157	1 217 383	92	291 978	1 154	771 666	1 037 722	768 479	1 026	5 512
09 3 74	Neustadt a.d. Waldnaab	691	561 256	51	72 189	689	408 854	479 412	321 101	605	2 468
09 3 75	Regensburg	1 472	1 674 080	74	93 499	1 465	1 310 382	1 390 441	1 039 060	1 325	7 312
09 3 76	Schwandorf	1 000	707 892	74	49 614	997	541 352	624 963	387 606	856	3 071
09 3 77	Tirschenreuth	708	599 566	68	66 461	706	459 092	522 255	355 094	616	2 705

1) Einschl. positivem ausländischen Betriebsvermögen

2) Zahl der Steuerpflichtigen wie beim Rohvermögen

2 Hauptveranlagung 1995

2.9 Unbeschränkt steuerpflichtige natürliche Personen

2.9.1 Rohvermögen, Gesamtvermögen, steuerpflichtiges Vermögen und Jahressteuerschuld in den kreisfreien Städten und Landkreisen

Schlüsselnummer	Gebiet	Rohvermögen		Darunter				Gesamtvermögen <sup>2)</sup> (§ 4 Abs 1 Nr 1 VStG)	Steuerpflichtiges Vermögen (§ 9 VStG)	Steuerbelastete	Jahressteuerschuld 1 000 DM
				Betriebsvermögen nach Ansatz § 117 a BewG <sup>1)</sup>		Sonstiges Vermögen					
		Steuerpflichtige	1 000 DM	Fälle	1 000 DM	Fälle	1 000 DM				
<b>09 4</b>	<b>Reg -Bezirk Oberfranken</b>										
	<b>Kreisfreie Städte</b>										
09 4 61	Bamberg	1 479	1 430 340	88	123 455	1 473	1 102 189	1 299 168	967 319	1 259	6 997
09 4 62	Bayreuth	1 517	1 286 023	62	87 226	1 516	977 319	1 091 742	746 047	1 300	5 624
09 4 63	Coburg	1 046	1 136 883	69	98 622	1 045	921 468	1 029 465	786 521	894	5 283
09 4 64	Hof	920	827 088	79	112 073	917	578 714	738 334	526 013	820	3 898
	<b>Landkreise</b>										
09 4 71	Bamberg	931	668 314	79	54 616	928	506 116	551 474	335 604	809	2 688
09 4 72	Bayreuth	1 078	719 027	69	73 865	1 075	520 539	638 198	391 748	900	3 089
09 4 73	Coburg	959	1 193 340	137	222 223	958	874 680	1 074 804	833 498	849	5 705
09 4 74	Forchheim	957	709 552	56	53 148	955	533 401	611 860	389 157	845	2 992
09 4 75	Hof	1 607	1 605 974	161	236 822	1 607	1 189 656	1 447 739	1 077 636	1 374	7 711
09 4 76	Kronach	859	833 697	105	142 707	858	613 085	740 739	540 350	736	3 923
09 4 77	Kulmbach	1 001	942 085	76	108 723	999	716 005	827 770	600 873	880	4 168
09 4 78	Lichtenfels	890	856 442	80	97 261	889	653 286	757 139	553 142	786	4 047
09 4 79	Wunsiedel / Fichtelgebirge	1 213	1 067 326	72	83 369	1 212	859 237	964 029	691 544	1 047	5 490
<b>09 5</b>	<b>Reg -Bezirk Mittelfranken</b>										
	<b>Kreisfreie Städte</b>										
09 5 61	Ansbach	960	803 833	42	82 936	960	595 565	740 605	524 715	819	3 833
09 5 62	Erlangen	2 508	2 060 902	73	64 703	2 507	1 639 224	1 833 439	1 252 358	2 263	9 728
09 5 63	Fürth	1 694	1 951 530	82	419 911	1 691	1 310 723	1 653 568	1 273 337	1 492	9 208
09 5 64	Nürnberg	9 442	8 397 603	350	598 304	9 425	6 199 541	7 214 090	5 126 806	8 365	39 437
09 5 65	Schwabach	697	548 571	48	88 684	695	352 374	486 110	325 256	605	2 362
	<b>Landkreise</b>										
09 5 71	Ansbach	2 131	1 580 861	147	225 037	2 130	1 117 174	1 386 195	903 955	1 840	6 777
09 5 72	Erlangen-Hochstadt	1 357	1 983 428	73	832 924	1 356	966 291	1 652 578	1 316 860	1 221	8 640
09 5 73	Fürth	1 623	1 992 419	64	298 984	1 623	1 377 143	1 608 078	1 225 868	1 427	9 458
09 5 74	Nürnberger Land	2 236	2 591 257	142	308 448	2 232	1 910 405	2 142 460	1 602 910	2 020	11 386
09 5 75	Neustadt a d Aisch-Bad Windsheim	1 310	937 054	90	97 073	1 309	704 942	822 086	531 410	1 118	4 031
09 5 76	Roth	1 508	1 183 202	57	128 072	1 505	842 030	996 590	653 093	1 320	5 088
09 5 77	Weißenburg-Gunzenhausen	1 213	931 939	76	76 521	1 211	719 349	821 117	550 398	1 045	4 253
<b>09 6</b>	<b>Reg.-Bezirk Unterfranken</b>										
	<b>Kreisfreie Städte</b>										
09 6 61	Aschaffenburg	1 117	1 480 718	79	109 475	1 114	1 097 268	1 223 682	960 775	1 002	7 130
09 6 62	Schweinfurt	1 142	1 063 345	52	83 696	1 141	781 618	940 033	677 489	978	5 039
09 6 63	Würzburg	2 767	2 928 930	146	350 094	2 761	2 121 886	2 542 125	1 921 860	2 445	13 683
	<b>Landkreise</b>										
09 6 71	Aschaffenburg	1 546	1 727 730	103	83 633	1 541	1 317 428	1 359 371	974 354	1 385	7 210
09 6 72	Bad Kissingen	1 574	1 092 752	76	102 863	1 571	819 278	984 988	630 439	1 324	4 773
09 6 73	Rhön-Grabfeld	878	848 085	69	92 418	878	666 908	751 655	548 080	736	3 720
09 6 74	Haßberge	690	535 507	52	71 467	690	397 917	482 171	325 232	602	2 335
09 6 75	Kitzingen	1 056	1 223 565	89	225 129	1 056	879 485	1 064 277	819 075	937	5 841
09 6 76	Miltenberg	1 450	1 602 371	106	264 371	1 448	1 062 228	1 306 448	961 739	1 263	7 178
09 6 77	Main-Spessart	1 513	1 385 328	107	104 522	1 507	1 076 650	1 217 875	865 027	1 312	6 267
09 6 78	Schweinfurt	1 052	683 528	73	48 386	1 050	483 643	586 752	338 689	908	2 676
09 6 79	Würzburg	1 545	1 151 736	64	597 846	1 542	866 615	993 161	634 438	1 378	4 987

1) Einschl. positivem ausländischen Betriebsvermögen

2) Zahl der Steuerpflichtigen wie beim Rohvermögen

## 2 Hauptveranlagung 1995

### 2.9 Unbeschränkt steuerpflichtige natürliche Personen

#### 2.9.1 Rohvermögen, Gesamtvermögen, steuerpflichtiges Vermögen und Jahressteuerschuld in den kreisfreien Städten und Landkreisen

Schlüsselnummer	Gebiet	Rohvermögen		Darunter				Gesamtvermögen <sup>2)</sup> (§ 4 Abs 1 Nr. 1 VStG)	Steuerpflichtiges Vermögen (§ 9 VStG)	Steuerbelastete	Jahressteuerschuld 1 000 DM
				Betriebsvermögen nach Ansatz § 117 a BewG <sup>1)</sup>		Sonstiges Vermögen					
		Steuerpflichtige	1 000 DM	Fälle	1 000 DM	Fälle	1 000 DM				
09 7	Reg.-Bezirk Schwaben										
	<b>Kreisfreie Städte</b>										
09 7 61	Augsburg	4 800	5 015 830	146	227 674	4 791	4 114 844	4 404 455	3 398 542	4 117	23 805
09 7 62	Kaufbeuren	903	677 782	28	28 505	903	581 847	598 185	393 937	783	3 177
09 7 63	Kempten (Allgäu)	1 403	1 206 714	43	45 255	1 402	958 342	1 049 764	737 357	1 211	5 260
09 7 64	Memmingen	944	785 541	68	83 173	943	573 731	709 631	499 785	798	3 733
	<b>Landkreise</b>										
09 7 71	Aichach-Friedberg	1 467	1 472 663	88	82 210	1 465	1 176 052	1 231 625	886 587	1 294	6 555
09 7 72	Augsburg	3 459	3 642 238	186	262 109	3 454	2 792 044	3 057 202	2 261 024	3 043	17 007
09 7 73	Dillingen a d Donau	1 139	999 437	91	172 786	1 138	686 519	874 048	615 728	991	4 561
09 7 74	Günzburg	1 497	1 724 154	114	274 098	1 496	1 255 860	1 412 225	1 069 921	1 282	7 638
09 7 75	Neu-Ulm	2 576	2 028 246	128	153 622	2 569	1 497 743	1 772 230	1 183 676	2 204	9 315
09 7 76	Lindau (Bodensee)	1 550	1 505 693	62	239 388	1 548	1 039 170	1 360 963	1 011 592	1 334	7 334
09 7 77	Ostallgäu	2 131	1 840 795	103	258 649	2 125	1 308 436	1 577 004	1 101 781	1 851	7 941
09 7 78	Unterallgäu	2 446	2 089 420	171	369 868	2 440	1 410 114	1 830 579	1 284 521	2 125	9 533
09 7 79	Donau-Ries	1 686	1 422 553	114	191 570	1 681	1 000 318	1 161 404	780 796	1 457	5 804
09 7 80	Oberallgäu	2 531	2 093 757	98	198 851	2 525	1 555 786	1 824 262	1 252 993	2 230	9 248
	<b>Saarland</b>										
10 0 41	Stadtverband Saarbrücken	2 563	2 636 464	85	76 324	2 553	1 910 412	2 305 470	1 711 957	2 542	13 205
	<b>Landkreise</b>										
10 0 42	Merzig-Wadern	550	447 022	25	9 780	549	337 522	392 809	261 971	543	2 061
10 0 43	Neunkirchen	604	604 635	30	43 459	604	424 970	513 013	369 883	602	2 866
10 0 44	Saarlouis	949	956 146	53	43 932	944	700 226	840 566	614 380	938	4 566
10 0 45	Saar-Pfalz-Kreis	999	886 877	38	48 645	996	639 822	782 764	542 394	983	4 272
10 0 46	Sankt Wendel	379	547 896	18	127 896	377	335 010	462 792	368 801	376	2 475
	<b>Berlin (West)</b>										
11 0 00	Berlin (West)	38 999	41 065 232	1 240	2 232 365	38 980	34 041 692	35 354 863	27 089 684	35 679	209 839

1) Einschl positivem ausländischen Betriebsvermögen

2) Zahl der Steuerpflichtigen wie beim Rohvermögen.



## 2 Hauptveranlagung 1995

### 2.9 Unbeschränkt steuerpflichtige natürliche Personen

#### 2.9.2 Vermögensteuerpflichtige/-millionäre in den kreisfreien Städten und Landkreisen

Schlüsselnummer	Kreisfreie Stadt Kreis / Landkreis	Einwohner	Vermögensteuerpflichtige insgesamt	Darunter: Millionäre	Vermögensteuerpflichtige je 10 000 Einwohner	Millionäre
<u>Schleswig-Holstein</u>						
Kreisfreie Städte						
01 0 01	Flensburg.....	87 939	1 012	175	115	20
01 0 02	Kiel .....	248 586	2 520	300	102	12
01 0 03	Lübeck .....	216 854	2 692	366	124	17
01 0 04	Neumünster .....	81 996	680	108	83	13
Kreise						
01 0 51	Dithmarschen .....	132 983	1 470	162	111	12
01 0 53	Herzogtum Lauenburg .....	168 165	2 698	454	160	27
01 0 54	Nordfriesland .....	157 617	2 552	332	162	21
01 0 55	Ostholstein .....	196 362	3 155	422	161	21
01 0 56	Pinneberg .....	280 937	5 075	843	181	30
01 0 57	Plön .....	124 562	1 425	200	114	16
01 0 58	Rendsburg-Eckernförde .....	255 449	3 067	450	120	18
01 0 59	Schleswig-Flensburg .....	186 300	1 795	257	96	14
01 0 60	Segeberg .....	233 938	2 581	374	110	16
01 0 61	Steinburg .....	131 914	1 627	190	123	14
01 0 62	Stormarn .....	208 810	3 220	512	156	25
01	Zusammen .....	2 708 392	35 569	5 145	131	19
<u>Hamburg</u>						
02 0 00	Freie und Hansestadt Hamburg .....	1 705 872	36 013	6 935	211	41
<u>Niedersachsen</u>						
03 1	Reg.-Bezirk Braunschweig .....	1 678 659	23 720	3 055	141	18
Kreisfreie Städte						
03 1 01	Braunschweig .....	254 130	4 801	657	189	26
03 1 02	Salzgitter .....	117 842	1 030	155	87	13
03 1 03	Wolfsburg .....	126 965	1 263	173	99	14
Landkreise						
03 1 51	Gifhorn .....	158 770	1 428	161	90	10
03 1 52	Göttingen .....	266 297	4 254	552	160	21
03 1 53	Goslar .....	162 380	3 066	370	189	23
03 1 54	Helmstedt .....	101 937	1 200	146	118	14
03 1 55	Northeim .....	154 200	1 862	227	121	15
03 1 56	Osterode am Harz .....	89 016	1 290	155	145	17
03 1 57	Peine .....	125 755	1 511	174	120	14
03 1 58	Wolfenbüttel .....	121 367	2 015	285	166	23
03 2	Reg.-Bezirk Hannover .....	2 130 480	34 692	5 064	163	24
Kreisfreie Stadt						
03 2 01	Hannover .....	525 783	10 678	1 699	203	32
Landkreise						
03 2 51	Diepholz .....	201 514	2 936	382	146	19
03 2 52	Hamelnd-Pyrmont .....	163 215	3 069	405	188	25
03 2 53	Hannover .....	581 831	8 503	1 327	146	23
03 2 54	Hildesheim .....	291 320	4 459	591	153	20
03 2 55	Holz Minden .....	83 263	1 347	162	162	19
03 2 56	Nienburg (Weser) .....	122 467	1 352	174	110	14
03 2 57	Schaumburg .....	161 107	2 348	324	146	20
03 3	Reg.-Bezirk Lüneburg .....	1 581 074	22 893	3 144	145	20
Landkreise						
03 3 51	Celle .....	177 468	2 676	342	151	19
03 3 52	Cuxhaven .....	197 337	2 546	298	129	15
03 3 53	Harburg .....	212 416	3 984	714	188	34
03 3 54	Lüchow-Dannenberg .....	51 188	739	64	144	13
03 3 55	Lüneburg .....	153 250	2 252	315	147	21
03 3 56	Osterholz .....	104 574	1 254	213	120	20
03 3 57	Rotenburg (Wümme) .....	149 599	2 044	247	137	17
03 3 58	Soltau-Fallingb.ostel .....	132 874	1 670	216	126	16
03 3 59	Stade .....	180 369	2 443	328	135	18
03 3 60	Uelzen .....	95 509	1 641	177	172	19
03 3 61	Verden .....	126 490	1 644	232	130	18

## 2 Hauptveranlagung 1995

### 2.9 Unbeschränkt steuerpflichtige natürliche Personen

#### 2.9.2 Vermögensteuerpflichtige/-millionäre in den kreisfreien Städten und Landkreisen

Schlüsselnummer	Kreisfreie Stadt Kreis / Landkreis	Einwohner	Vermögensteuerpflichtige insgesamt	Darunter Millionäre	Vermögensteuerpflichtige je 10 000 Einwohner	Millionäre
03 4	Reg.-Bezirk Weser-Ems	2 325 150	26 516	3 949	114	17
	<b>Kreisfreie Städte</b>					
03 4 01	Delmenhorst	77 899	785	132	101	17
03 4 02	Emden	51 805	668	79	129	15
03 4 03	Oldenburg (Oldenburg)	149 691	2 386	350	159	23
03 4 04	Osnabrück	168 050	2 585	473	154	28
03 4 05	Wilhelmshaven	91 230	976	129	107	14
	<b>Landkreise</b>					
03 4 51	Ammerland	102 492	1 257	186	123	18
03 4 52	Aurich	178 391	1 985	224	111	13
03 4 53	Cloppenburg	136 552	1 224	220	90	16
03 4 54	Emsland	286 282	2 372	405	83	14
03 4 55	Friesland	97 236	1 072	120	110	12
03 4 56	Grafschaft Bentheim	124 349	1 419	213	114	17
03 4 57	Leer	152 063	1 491	182	98	12
03 4 58	Oldenburg (Oldenburg)	110 914	1 282	192	116	17
03 4 59	Osnabrück	335 207	3 563	588	106	18
03 4 60	Vechta	115 310	1 574	284	137	25
03 4 61	Wesermarsch	93 072	1 202	115	129	12
03 4 62	Wittmund	54 807	675	57	124	10
03	<b>Zusammen</b>	<b>7 715 363</b>	<b>107 821</b>	<b>15 212</b>	<b>140</b>	<b>20</b>
	<b>Bremen</b>					
	<b>Kreisfreie Städte</b>					
04 0 11	Bremen	549 182	8 095	1 529	147	28
04 0 12	Bremerhaven	130 847	1 368	167	105	13
04	<b>Zusammen</b>	<b>680 029</b>	<b>9 463</b>	<b>1 696</b>	<b>139</b>	<b>25</b>
	<b>Nordrhein-Westfalen</b>					
05 1	Reg.-Bezirk Düsseldorf	5 287 352	78 886	14 713	149	28
	<b>Kreisfreie Städte</b>					
05 1 11	Düsseldorf	572 638	12 727	2 839	222	50
05 1 12	Duisburg	536 106	4 338	590	81	11
05 1 13	Essen	617 955	9 278	1 671	150	27
05 1 14	Krefeld	249 662	4 119	793	165	32
05 1 16	Monchengladbach	266 073	3 875	704	146	26
05 1 17	Mülheim a d Ruhr	176 513	3 726	732	211	41
05 1 19	Oberhausen	225 443	1 863	224	83	10
05 1 20	Remscheid	123 069	2 259	456	184	37
05 1 22	Solingen	165 973	3 015	496	182	30
05 1 24	Wuppertal	383 776	6 234	1 272	162	33
	<b>Kreise</b>					
05 1 54	Kleve	284 448	3 427	537	120	19
05 1 58	Mettmann	504 838	8 827	1 714	175	34
05 1 62	Neuss	432 932	6 687	1 367	154	32
05 1 66	Viersen	285 338	3 974	575	139	20
05 1 70	Wesel	462 588	4 537	743	98	16
05 3	Reg.-Bezirk Köln	4 162 040	67 865	10 881	163	26
	<b>Kreisfreie Städte</b>					
05 3 13	Aachen	247 113	4 456	797	180	32
05 3 14	Bonn	293 072	8 768	1 365	299	47
05 3 15	Köln	963 817	17 802	3 179	185	33
05 3 16	Leverkusen	161 832	2 362	326	146	20
	<b>Kreise</b>					
05 3 54	Aachen	301 352	2 847	370	94	12
05 3 58	Düren	256 310	3 141	548	123	21
05 3 62	Erfkreis	438 760	5 410	787	123	18
05 3 66	Euskirchen	180 447	2 348	337	130	19
05 3 70	Heinsberg	235 241	2 618	385	111	16
05 3 74	Oberbergischer Kreis	277 444	3 421	530	123	19
05 3 78	Rheinisch-Bergischer Kreis	268 042	5 718	986	213	37
05 3 82	Rhein-Sieg-Kreis	538 610	8 976	1 269	167	24

## 2 Hauptveranlagung 1995

### 2.9 Unbeschränkt steuerpflichtige natürliche Personen

#### 2.9.2 Vermögensteuerpflichtige/-millionäre in den kreisfreien Städten und Landkreisen

Schlüsselnummer	Kreisfreie Stadt Kreis / Landkreis	Einwohner	Vermögensteuerpflichtige insgesamt	Darunter: Millionäre	Vermögensteuerpflichtige je 10 000 Einwohner	Millionäre
05 5	Reg.-Bezirk Münster	2 558 277	25 996	4 487	102	18
	<b>Kreisfreie Städte</b>					
05 5 12	Bottrop	119 669	867	141	72	12
05 5 13	Gelsenkirchen	293 542	2 245	357	78	12
05 5 15	Münster	284 887	5 050	814	191	31
	<b>Kreise</b>					
05 5 54	Borken	338 350	3 499	655	103	19
05 5 58	Coesfeld	198 896	1 928	355	97	18
05 5 62	Recklinghausen	661 915	5 302	854	80	13
05 5 66	Steinfurt	410 975	3 971	756	97	18
05 5 70	Warendorf	270 043	3 134	555	116	21
05 7	Reg.-Bezirk Detmold	1 991 074	28 263	4 834	142	24
	<b>Kreisfreie Stadt</b>					
05 7 11	Bielefeld	324 067	5 425	968	167	30
	<b>Kreise</b>					
05 7 54	Gutersloh	324 333	4 526	937	140	29
05 7 58	Herford	248 334	3 556	654	143	26
05 7 62	Hoxter	153 379	1 883	213	110	14
05 7 66	Lippe	356 427	5 938	877	167	25
05 7 70	Minden-Lübbecke	311 963	4 383	704	140	23
05 7 74	Paderborn	272 571	2 752	481	101	18
05 9	Reg.-Bezirk Arnsberg	3 817 336	41 449	7 452	109	20
	<b>Kreisfreie Städte</b>					
05 9 11	Bochum	401 129	4 184	750	104	19
05 9 13	Dortmund	600 918	6 373	1 125	106	19
05 9 14	Hagen	213 747	2 864	557	134	26
05 9 15	Hamm	184 020	1 579	260	86	14
05 9 16	Herne	180 029	1 174	174	65	10
	<b>Kreise</b>					
05 9 54	Ennepe-Ruhr-Kreis	352 622	4 294	818	122	23
05 9 58	Hochsauerlandkreis	281 304	3 422	554	122	20
05 9 62	Märkischer Kreis	455 310	5 763	1 193	127	26
05 9 66	Olpe	136 927	1 078	260	79	19
05 9 70	Siegen-Wittgenstein	296 802	3 867	633	130	21
05 9 74	Soest	294 829	3 335	573	113	19
05 9 78	Unna	417 899	3 516	555	84	13
05	<b>Zusammen</b>	17 816 079	242 459	42 367	136	24
	<u>Hessen</u>					
06 4	Reg.-Bezirk Darmstadt	3 669 956	62 950	9 945	172	27
	<b>Kreisfreie Städte</b>					
06 4 11	Darmstadt	139 063	2 646	487	190	35
06 4 12	Frankfurt am Main	652 412	12 411	2 084	190	32
06 4 13	Offenbach am Main	116 482	1 996	287	171	25
06 4 14	Wiesbaden	266 081	6 205	997	233	37
	<b>Landkreise</b>					
06 4 31	Bergstraße	258 329	3 276	453	127	18
06 4 32	Darmstadt-Dieburg	276 574	3 277	467	118	17
06 4 33	Groß-Gerau	242 832	2 673	331	110	14
06 4 34	Hochtaunuskreis	219 517	6 654	1 385	303	63
06 4 35	Main-Kinzig-Kreis	396 288	4 995	863	125	17
06 4 36	Main-Taunus-Kreis	212 326	5 348	785	252	37
06 4 37	Odenwaldkreis	97 755	1 140	149	117	15
06 4 38	Offenbach	327 029	5 009	942	153	29
06 4 39	Rheingau-Taunus-Kreis	181 416	2 745	362	151	20
06 4 40	Wetteraukreis	281 852	4 577	553	162	20

## 2 Hauptveranlagung 1995

### 2.9 Unbeschränkt steuerpflichtige natürliche Personen

#### 2.9.2 Vermögensteuerpflichtige/-millionäre in den kreisfreien Städten und Landkreisen

Schlüsselnummer	Kreisfreie Stadt Kreis / Landkreis	Einwohner	Vermögensteuerpflichtige insgesamt	Darunter: Millionäre	Vermögensteuerpflichtige je 10 000 Einwohner	Millionäre
06 5	Reg.-Bezirk Gießen	1 049 136	12 008	1 560	114	15
	Landkreise					
06 5 31	Gießen	250 006	3 293	447	132	18
06 5 32	Lahn-Dill-Kreis	261 234	2 656	377	102	14
06 5 33	Limburg-Weilburg	188 796	1 573	202	93	12
06 5 34	Marburg-Biedenkopf	250 580	3 068	378	122	15
06 5 35	Vogelsbergkreis	118 540	1 418	156	120	13
06 6	Reg.-Bezirk Kassel	1 261 601	13 895	1 948	110	15
	Kreisfreie Stadt					
06 6 11	Kassel	201 789	3 284	523	163	26
	Landkreise					
06 6 31	Fulda	209 325	2 160	349	103	17
06 6 32	Hersfeld-Rotenburg	133 107	1 312	184	99	14
06 6 33	Kassel	239 807	2 128	242	89	10
06 6 34	Schwalm-Eder-Kreis	190 970	1 830	223	96	12
06 6 35	Waldeck-Frankenberg	168 711	1 749	240	104	14
06 6 36	Werra-Meißner-Kreis	117 892	1 432	187	121	16
06	Zusammen	5 980 693	88 853	13 453	149	22
	<u>Rheinland-Pfalz</u>					
07 1	Reg.-Bezirk Koblenz	1 476 996	21 864	2 907	148	20
	Kreisfreie Stadt					
07 1 11	Koblenz	109 550	2 305	321	210	29
	Landkreise					
07 1 31	Ahrweiler	123 844	2 551	313	206	25
07 1 32	Altenkirchen (Westerwald)	133 879	1 345	182	100	14
07 1 33	Bad Kreuznach	154 705	2 176	297	141	19
07 1 34	Birkenfeld	90 296	1 509	204	187	23
07 1 35	Cochem-Zell	64 879	912	102	141	16
07 1 37	Mayen-Koblenz	202 380	2 940	422	145	21
07 1 38	Neuwied	175 538	2 834	380	181	22
07 1 40	Rhein-Hunsrück-Kreis	102 010	1 557	174	153	17
07 1 41	Rhein-Lahn-Kreis	126 702	1 807	187	127	15
07 1 43	Westerwaldkreis	193 213	2 128	325	110	17
07 2	Reg.-Bezirk Trier	502 475	5 780	701	115	14
	Kreisfreie Stadt					
07 2 11	Trier	99 602	1 672	219	168	22
	Landkreise					
07 2 31	Berncastel-Wittlich	112 475	1 395	157	124	14
07 2 32	Bitburg-Prüm	95 108	905	118	95	12
07 2 33	Daun	62 300	723	82	116	13
07 2 35	Trier-Saarburg	132 990	1 085	125	82	9
07 3	Reg.-Bezirk Rheinhessen-Pfalz	1 972 102	31 481	3 598	160	18
	Kreisfreie Städte					
07 3 11	Frankenthal (Pfalz)	47 609	750	79	158	17
07 3 12	Kaiserslautern	101 910	1 865	217	183	21
07 3 13	Landau i. d. Pfalz	39 379	1 044	125	265	32
07 3 14	Ludwigshafen am Rhein	167 883	2 745	285	164	17
07 3 15	Mainz	184 627	3 535	495	191	27
07 3 16	Neustadt a. d. Weinstraße	53 887	1 479	187	274	35
07 3 17	Pirmasens	48 726	1 019	157	209	32
07 3 18	Speyer	49 496	894	89	181	18
07 3 19	Worms	79 521	1 331	179	167	23
07 3 20	Zweibrücken	35 882	552	66	154	18

## 2 Hauptveranlagung 1995

### 2.9 Unbeschränkt steuerpflichtige natürliche Personen

#### 2.9.2 Vermögensteuerpflichtige/-millionäre in den kreisfreien Städten und Landkreisen

Schlüsselnummer	Kreisfreie Stadt Kreis / Landkreis	Einwohner	Vermögensteuerpflichtige insgesamt	Darunter Millionäre	Vermögensteuerpflichtige je 10 000 Einwohner	Millionäre
<b>Landkreise</b>						
07 3 31	Alzey-Worms	115 352	1 553	165	135	14
07 3 32	Bad Dürkheim	129 414	2 508	281	194	22
07 3 33	Donnersbergkreis	75 294	931	86	124	11
07 3 34	Germersheim	117 576	1 270	112	108	10
07 3 35	Kaiserslautern	107 817	1 300	104	121	10
07 3 36	Kusel	79 071	801	74	101	9
07 3 37	Südliche Weinstraße	105 990	2 035	192	192	18
07 3 38	Ludwigshafen	142 161	2 288	228	161	16
07 3 39	Mainz-Bingen	185 844	2 469	315	133	17
07 3 40	Pirmasens	104 863	1 112	182	106	15
07	<b>Zusammen</b>	3 951 573	59 125	7 206	150	18
<b>Baden-Württemberg</b>						
08 1	Reg.-Bezirk Stuttgart	3 841 565	84 528	10 758	220	28
08 1 1	Region Mittlerer Neckar					
<b>Stadtkreis</b>						
08 1 11	Stuttgart	588 482	20 819	3 138	350	53
<b>Landkreise</b>						
08 1 15	Boblingen	348 244	7 309	804	210	23
08 1 16	Esslingen	489 528	11 519	1 427	235	29
08 1 17	Göppingen	254 230	5 300	591	208	23
08 1 18	Ludwigsburg	483 057	10 303	1 285	213	26
08 1 19	Rems-Murr-Kreis	396 461	9 232	1 036	233	26
08 1 2	Region Franken					
<b>Stadtkreis</b>						
08 1 21	Heilbronn	122 253	2 659	389	217	32
<b>Landkreise</b>						
08 1 25	Heilbronn	298 448	4 608	576	154	19
08 1 26	Hohenlohekreis	102 043	1 494	173	146	17
08 1 27	Schwäbisch Hall	178 001	2 605	338	146	19
08 1 28	Main-Tauber-Kreis	135 041	2 387	256	175	19
08 1 3	Region Ostwürttemberg					
<b>Landkreise</b>						
08 1 35	Herdenheim	136 572	2 380	252	174	18
08 1 36	Ostalbkreis	309 205	4 133	515	134	17
08 2	Reg.-Bezirk Karlsruhe	2 645 136	48 480	6 705	183	25
08 2 1	Region Mittlerer Oberrhein					
<b>Stadtkreise</b>						
08 2 11	Baden-Baden	52 570	2 198	470	418	89
08 2 12	Karlsruhe	277 011	6 331	845	229	31
<b>Landkreise</b>						
08 2 15	Karlsruhe	401 909	5 514	662	137	16
08 2 16	Rastatt	222 313	2 900	353	130	16
08 2 2	Region Unterer Neckar					
<b>Stadtkreise</b>						
08 2 21	Heidelberg	138 964	3 997	668	288	48
08 2 22	Mannheim	316 223	6 158	807	195	26
<b>Landkreise</b>						
08 2 25	Neckar-Odenwald-Kreis	145 787	1 772	215	122	15
08 2 26	Rhein-Neckar-Kreis	509 668	8 238	1 086	162	21

## 2 Hauptveranlagung 1995

### 2.9 Unbeschränkt steuerpflichtige natürliche Personen

#### 2.9.2 Vermögensteuerpflichtige/-millionäre in den kreisfreien Städten und Landkreisen

Schlüsselnummer	Kreisfreie Stadt Kreis / Landkreis	Einwohner	Vermögensteuerpflichtige insgesamt	Darunter Millionäre	Vermögensteuerpflichtige je 10 000 Einwohner	Millionäre
08 2 3	Region Nordschwarzwald					
	Stadtkreis					
08 2 31	Pforzheim	117 960	2 931	545	248	46
	Landkreise					
08 2 35	Calw	157 200	3 019	354	192	23
08 2 36	Enzkreis	185 485	3 224	405	174	22
08 2 37	Freudenstadt	120 046	2 180	295	182	25
08 3	Reg.-Bezirk Freiburg	2 071 050	36 089	4 572	174	22
08 3 1	Region Südlicher Oberrhein					
	Stadtkreis					
08 3 11	Freiburg im Breisgau	198 496	4 898	610	247	31
	Landkreise					
08 3 15	Breisgau-Hochschwarzwald	227 989	4 359	561	191	25
08 3 16	Emmendingen	144 842	1 926	220	133	15
08 3 17	Ortenaukreis	395 070	5 429	720	137	18
08 3 2	Region Schwarzwald-Baar-Heuberg					
	Landkreise					
08 3 25	Rotthweil	137 999	2 251	263	163	19
08 3 26	Schwarzwald-Baar-Kreis	208 646	4 328	589	207	28
08 3 27	Tuttlingen	128 237	2 410	431	188	34
08 3 3	Region Hochrhein-Bodensee					
	Landkreise					
08 3 35	Konstanz	256 900	4 890	546	190	21
08 3 36	Lörrach	210 596	3 038	338	144	16
08 3 37	Waldshut	162 275	2 560	294	158	18
08 4	Reg.-Bezirk Tübingen	1 714 318	32 527	3 989	190	23
08 4 1	Region Neckar-Alb					
	Landkreise					
08 4 15	Reutlingen	270 038	5 697	697	211	26
08 4 16	Tübingen	203 522	3 876	463	190	23
08 4 17	Zollernalbkreis	192 155	3 777	574	197	30
08 4 2	Region Donau-Iller					
	Stadtkreis					
08 4 21	Ulm	115 123	2 730	421	237	37
	Landkreise					
08 4 25	Alb-Donau-Kreis	179 018	2 955	272	165	15
08 4 26	Biberach	173 664	2 739	306	158	18
08 4 3	Region Bodensee-Oberschwaben					
	Landkreise					
08 4 35	Bodenseekreis	191 735	4 335	497	226	26
08 4 36	Ravensburg	259 951	4 604	554	177	21
08 4 37	Sigmaringen	129 112	1 814	205	140	16
08	Zusammen	10 272 069	201 602	26 024	196	25

2 Hauptveranlagung 1995

2.9 Unbeschränkt steuerpflichtige natürliche Personen

2.9.2 Vermögensteuerpflichtige/-millionäre in den kreisfreien Städten und Landkreisen

Schlüsselnummer	Kreisfreie Stadt Kreis / Landkreis	Einwohner	Vermögensteuerpflichtige insgesamt	Darunter Millionäre	Vermögensteuerpflichtige je 10 000 Einwohner	Millionäre
<u>Bayern</u>						
09 1	Reg.-Bezirk Oberbayern	3 959 400	88 055	14 281	222	36
Kreisfreie Städte						
09 1 61	Ingolstadt .....	110 910	1 703	241	154	22
09 1 62	München .....	1 244 676	35 639	6 099	286	49
09 1 63	Rosenheim .....	58 601	927	146	158	25
Landkreise						
09 1 71	Altötting .....	104 404	1 365	145	131	14
09 1 72	Berchtesgadener Land .....	98 561	2 300	277	233	28
09 1 73	Bad Tölz-Wolfratshausen .....	110 040	2 508	378	228	34
09 1 74	Dachau .....	120 175	1 699	202	141	17
09 1 75	Ebersberg .....	108 895	2 400	370	220	34
09 1 76	Eichstätt .....	111 242	1 357	112	122	10
09 1 77	Erding .....	102 370	1 078	155	105	15
09 1 78	Freising .....	138 513	1 776	208	128	15
09 1 79	Furstenfeldbruck .....	185 340	3 527	386	190	21
09 1 80	Garmisch-Partenkirchen .....	85 383	2 870	476	336	56
09 1 81	Landsberg a. Lech .....	97 952	1 622	218	166	22
09 1 82	Miesbach .....	86 608	2 837	559	320	63
09 1 83	Mühldorf a. Inn .....	105 052	1 466	172	140	16
09 1 84	München .....	278 227	7 966	1 672	286	60
09 1 85	Neuburg-Schrobenhausen .....	84 922	886	115	102	14
09 1 86	Pfaffenhofen a. d. Ilm .....	104 019	1 423	152	137	15
09 1 87	Rosenheim .....	222 064	3 494	579	157	26
09 1 88	Starnberg .....	118 764	4 737	1 014	399	85
09 1 89	Traunstein .....	161 304	2 824	358	175	22
09 1 90	Weilheim-Schongau .....	119 378	1 671	247	140	21
09 2	Reg.-Bezirk Niederbayern	1 131 529	13 158	1 687	116	15
Kreisfreie Städte						
09 2 61	Landshut .....	59 351	1 447	182	244	31
09 2 62	Passau .....	51 265	841	139	164	27
09 2 63	Straubing .....	43 860	849	154	194	35
Landkreise						
09 2 71	Deggendorf .....	111 424	1 283	150	113	13
09 2 72	Freyung-Grafenau .....	81 290	509	53	63	7
09 2 73	Kelheim .....	102 583	1 283	139	125	14
09 2 74	Landshut .....	131 183	1 597	181	122	14
09 2 75	Passau .....	179 964	1 461	200	81	11
09 2 76	Regen .....	81 758	783	78	96	10
09 2 77	Rottal-Inn .....	114 359	1 293	173	113	15
09 2 78	Straubing-Bogen .....	89 787	937	132	104	15
09 2 79	Dingolfing-Landau .....	84 725	895	106	106	13
09 3	Reg.-Bezirk Oberpfalz	1 047 267	10 154	1 477	97	14
Kreisfreie Städte						
09 3 61	Amberg .....	44 199	620	101	140	23
09 3 62	Regensburg .....	125 608	2 273	310	181	25
09 3 63	Weiden i. d. Opf. .....	43 138	718	130	166	30
Landkreise						
09 3 71	Amberg-Weizsach .....	104 716	603	102	58	10
09 3 72	Cham .....	128 682	912	140	71	11
09 3 73	Neumarkt i. d. Opf. .....	118 925	1 157	171	97	14
09 3 74	Neustadt a. d. Waldnaab .....	98 711	691	80	70	8
09 3 75	Regensburg .....	164 118	1 472	216	90	13
09 3 76	Schwandorf .....	138 961	1 000	129	72	9
09 3 77	Tirschenreuth .....	80 209	708	98	88	12

**2 Hauptveranlagung 1995**

**2.9 Unbeschränkt steuerpflichtige natürliche Personen**

**2.9.2 Vermögensteuerpflichtige/-millionäre in den kreisfreien Städten und Landkreisen**

Schlüsselnummer	Kreisfreie Stadt Kreis / Landkreis	Einwohner	Vermögensteuerpflichtige insgesamt	Darunter Millionäre	Vermögensteuerpflichtige je 10 000 Einwohner	Millionäre
09 4	Reg.-Bezirk Oberfranken	1 104 494	14 457	2 027	131	18
	<b>Kreisfreie Städte</b>					
09 4 61	Bamberg .....	70 216	1 479	200	211	28
09 4 62	Bayreuth .....	72 840	1 517	183	208	25
09 4 63	Coburg .....	43 928	1 046	162	238	37
09 4 64	Hof .....	52 658	920	163	175	31
	<b>Landkreise</b>					
09 4 71	Bamberg .....	134 906	931	102	69	8
09 4 72	Bayreuth .....	106 520	1 078	117	101	11
09 4 73	Coburg .....	90 105	959	186	106	21
09 4 74	Forchheim .....	108 949	957	107	88	10
09 4 75	Hof .....	110 315	1 607	249	146	23
09 4 76	Kronach .....	76 865	859	146	112	19
09 4 77	Kulmbach .....	77 783	1 001	142	129	18
09 4 78	Lichtenfels .....	70 069	890	135	127	19
09 4 79	Wunsiedel i. Fichtelgebirge .....	89 340	1 213	135	136	15
09 5	Reg.-Bezirk Mittelfranken	1 660 294	26 679	3 612	161	22
	<b>Kreisfreie Städte</b>					
09 5 61	Ansbach .....	39 448	960	112	243	28
09 5 62	Erlangen .....	101 450	2 508	336	247	33
09 5 63	Fürth .....	107 799	1 694	276	157	26
09 5 64	Nürnberg .....	495 845	9 442	1 322	190	27
09 5 65	Schwabach .....	37 575	697	88	185	23
	<b>Landkreise</b>					
09 5 71	Ansbach .....	176 031	2 131	244	121	14
09 5 72	Erlangen-Hochstadt .....	123 107	1 357	212	110	17
09 5 73	Fürth .....	108 502	1 623	225	150	21
09 5 74	Nürnberger Land .....	165 131	2 236	343	135	21
09 5 75	Neustadt a.d. Aisch-Bad Windsheim .....	93 928	1 310	136	139	14
09 5 76	Roth .....	117 884	1 508	176	128	15
09 5 77	Weißenburg-Gunzenhausen .....	93 594	1 213	142	130	15
09 6	Reg.-Bezirk Unterfranken	1 308 151	16 330	2 252	125	17
	<b>Kreisfreie Städte</b>					
09 6 61	Aschaffenburg .....	66 028	1 117	239	169	36
09 6 62	Schweinfurt .....	55 524	1 142	156	206	28
09 6 63	Würzburg .....	127 946	2 767	433	216	34
	<b>Landkreise</b>					
09 6 71	Aschaffenburg .....	168 912	1 546	251	92	15
09 6 72	Bad Kissingen .....	108 360	1 574	177	145	16
09 6 73	Rhon-Grabfeld .....	85 806	878	94	102	11
09 6 74	Haßberge .....	86 448	690	65	80	8
09 6 75	Kitzingen .....	86 875	1 056	141	122	16
09 6 76	Miltenberg .....	126 872	1 450	206	114	16
09 6 77	Main-Spessart .....	130 563	1 513	199	116	15
09 6 78	Schweinfurt .....	112 609	1 052	104	93	9
09 6 79	Würzburg .....	152 206	1 545	187	102	12
09 7	Reg.-Bezirk Schwaben	1 710 809	28 532	3 682	167	22
	<b>Kreisfreie Städte</b>					
09 7 61	Augsburg .....	262 110	4 800	569	183	22
09 7 62	Kaufbeuren .....	42 638	903	119	212	26
09 7 63	Kempten (Allgäu) .....	61 421	1 403	189	228	31
09 7 64	Memmingen .....	40 324	944	144	234	36



**2 Hauptveranlagung 1995**  
**2.9 Unbeschränkt steuerpflichtige natürliche Personen**  
**2.9.2 Vermögensteuerpflichtige/-millionäre in den kreisfreien Städten und Landkreisen**

Schlüsselnummer	Kreisfreie Stadt Kreis / Landkreis	Einwohner	Vermögensteuerpflichtige insgesamt	Darunter: Millionäre	Vermögensteuerpflichtige je 10 000 Einwohner	Millionäre
<b>Landkreise</b>						
09 7 71	Aichach-Friedberg	118 664	1 487	210	126	18
09 7 72	Augsburg	222 289	3 459	495	156	22
09 7 73	Dillingen a. d. Donau	89 428	1 139	152	127	17
09 7 74	Günzburg	118 128	1 497	208	127	18
09 7 75	Neu-Ulm	158 318	2 576	304	165	19
09 7 78	Lindau (Bodensee)	75 459	1 550	208	205	28
09 7 77	Ostallgäu	128 420	2 131	246	169	19
09 7 78	Unterallgäu	128 900	2 448	300	190	23
09 7 79	Donau-Ries	126 697	1 888	217	133	17
09 7 80	Oberallgäu	144 017	2 531	321	176	22
09	<b>Zusammen</b>	<b>11 921 944</b>	<b>197 385</b>	<b>29 018</b>	<b>166</b>	<b>24</b>
<b>Saarland</b>						
10 0 41	Stadtverband Saarbrücken	359 224	2 563	464	71	13
<b>Landkreise</b>						
10 0 42	Merzig-Wadern	105 210	550	87	52	8
10 0 43	Neunkirchen	150 159	604	111	40	7
10 0 44	Saarlouis	215 513	849	185	44	9
10 0 45	Saar-Pfalz-Kreis	158 309	999	155	63	10
10 0 46	Sankt Wendel	95 786	379	67	40	7
10	<b>Zusammen</b>	<b>1 084 201</b>	<b>6 044</b>	<b>1 069</b>	<b>56</b>	<b>10</b>
<b>Berlin (West)</b>						
11 1 00	Berlin (West)	2 170 998	38 999	7 054	180	32
<b>Früheres Bundesgebiet</b>						
	<b>Insgesamt</b>	<b>66 007 213</b>	<b>1 023 313</b>	<b>155 179</b>	<b>155</b>	<b>24</b>



# Anhang

Finanzamt \_\_\_\_\_  
 Gemeinde \_\_\_\_\_  
 Steuernummer \_\_\_\_\_

Zutreffendes ankreuzen	Unbeschränkt steuerpflichtige	}	natürliche Person
	Beschränkt steuerpflichtige		
	Unbeschränkt steuerpflichtige	}	nichtnatürliche Person
	Beschränkt steuerpflichtige		
	Nichtnatürliche Person des privaten Rechts		
Rechtsform: _____ z.B. AG, GmbH, Genossenschaft			
Gewerbebetrieb einer juristischen Person d. öffentl. Rechts			
Schlüsselzahl f. d. Art d. Beteiligung am Erwerbsleben			

- Statistisches Blatt -

		Stelle
Nicht vom Finanzamt auszufüllen	1. Kennzeichnung	6 2
	2. Reg.-Bez./Kreis/Gemeinde	3-8
	3. Bündelnummer	9-11
	4. Finanzamts-Nr.	12-15
	5. Steuer-Nr.	16-27
	6. Freibetrag a) Ehefrau	28
	b) Kinder	29-30
	c) Alter	31
	d) § 7 VStG	32
	7. Art der Beteiligung am Erwerbsleben	33
8. Rechtsform	34	
9. Art der Steuerpflicht	35	
10. Negatives Betriebsvermögen	36	

## Vermögensteuerbescheid 1995

### B. Berechnung des steuerpfl. Vermögens auf den 1. Jan. 1995

1. Land- und forstwirtschaftliches Vermögen	10	_____ DM
2. Grundvermögen		
a) inländisches Grundvermögen einschließlich Zuschlag	21	_____ DM
b) ausländisches Grundvermögen	22	_____ DM
3. Betriebsvermögen <sup>1)</sup>		
a) Steuerpflichtiges Betriebsvermögen, das sich nur auf das Ausland erstreckt	30	_____ DM
b) Betriebsvermögen, für das ein Einheitswert festzustellen ist	35	_____ DM
davon vermögensteuerfrei nach § 116 BewG	32	_____ DM
nach § 117 BewG	33	_____ DM
Steuerpflichtiges Betriebsvermögen	34	_____ DM
davon sind nach § 117 a BewG lt. Anlage anzusetzen	39	_____ DM
4. Sonstiges Vermögen		
a) Kapitalforderungen	41	_____ DM
b) Steuererstattungs-/vergütungsansprüche	61	_____ DM
c) Zahlungsmittel, Sparguthaben u. dgl.		
bei natürlichen Personen nach Abzug des Freibetrages von _____ DM	42	_____ DM
d) Festverzinsliche Wertpapiere, Zero-Bonds, Genußrechte u. ä.	45	_____ DM
Freibetrag nach § 110 Abs. 2 und 3 BewG	47	_____ DM
Kapitalvermögen nach § 110 Abs. 1 Nrn. 1 und 2 BewG	56	_____ DM
e) Anteile an Kapitalgesellschaften und Genußrechte (§ 8 Abs. 3 Satz 2 KStG)	44	_____ DM
f) Investmentzertifikate und Anteile an offenen Immobilienfonds	43	_____ DM
g) Geschäftsguthaben bei Genossenschaften	46	_____ DM
restlicher Freibetrag nach § 110 Abs. 2 und 3 BewG	48	_____ DM
Beteiligungswerte nach § 110 Abs. 1 Nr. 3 BewG	57	_____ DM
h) Options-, Bezugsrechte u. ä.	52	_____ DM
i) Ansprüche aus Lebens-, Kapital- u. Rentenversicherungen		
nach Abzug des Freibetrags von _____ DM	51	_____ DM
k) Renten, Nutzungen, Erbbauzinsen usw.	5 <sup>3</sup> <sub>4</sub>	_____ DM
Der Kapitalwert wurde um _____ DM gekürzt (§ 111 Nr. 9 BewG)		
l) Edelmetalle, Edelsteine, Perlen, Münzen und Medaillen	62	_____ DM
m) Schmuckgegenstände, Luxusgegenstände u. ä.	63	_____ DM
n) Kunstgegenstände und Sammlungen	64	_____ DM
o) Übriges sonstiges Vermögen	55	_____ DM
5. Rohvermögen	60	_____ DM

<sup>1)</sup> Minusbeträge sind durch das Minuszeichen „-“ gekennzeichnet.

5. Rohvermögen . . . . .					DM
6. Abzüge (soweit sie nicht das Betriebsvermögen betreffen)					
a) Schulden und sonstige Abzüge . . . . .	DM	81			
b) Abzug für Betriebe der Land- und Forstwirtschaft . . . . .	DM	84			DM
7. <input type="checkbox"/> Gesamtvermögen <input type="checkbox"/> Inlandsvermögen . . . . .		95			DM
abgerundet auf volle tausend DM nach unten (§ 4 Abs. 2 VStG) . . . . .					000 DM
8. Freibeträge:					
a) für den Steuerpfl./Ehem. . . . . (§ 6 Abs. 1 VStG)	120 000 DM				
b) für die Ehefrau . . . . . (§ 6 Abs. 1 VStG)	000 DM				
c) für _____ Kinder . . . . . (§ 6 Abs. 2 VStG)	000 DM				
d) wegen Alters oder Behinderung . . . . . (§ 6 Abs. 3 VStG)	000 DM				000 DM
e) Freibetrag nach § 7 VStG . . . . .					000 DM
9. Verbleibt steuerpflichtiges Vermögen (§ 9 VStG) . . . . .		01			000 DM
10. abzüglich Vermögen, das dem Steuersatz von 0,5 v.H. unterliegt					
a) Land- und forstwirtschaftliches Vermögen . . . . .	DM				
b) Betriebsvermögen . . . . .	DM				
c) Beteiligungswerte . . . . .	DM				
Zwischensumme a) bis c) . . . . .	DM				
aufgerundet auf volle tausend DM nach oben					
(höchstens steuerpflichtiges Vermögen; wenn negativ = 0) . . . . .		02			000 DM
11. verbleibt Vermögen, das dem Steuersatz von 1 v.H. unterliegt . . . . .		03			000 DM
<b>C. Festsetzung der Vermögensteuer ab 1. Januar 1995</b>					
1. Steuer bei natürlichen Personen					
0,5 v.H. von _____ 000 DM . . . . .	DM				
1,0 v.H. von _____ 000 DM . . . . .	DM				DM
2. Steuer bei nichtnatürlichen Personen					
0,6 v.H. von _____ 000 DM . . . . .					DM
3. abzüglich anzurechnende ausländische Steuer (§ 11 VStG) . . . . .					DM
4. abzüglich Steuerermäßigung nach § 12 Abs. 1 VStG . . . . .					DM
5. Steuer pauschal nach <input type="checkbox"/> § 12 Abs. 3 VStG <input type="checkbox"/> § 13 VStG . . . . .					DM
6. Die Jahressteuerschuld wird festgesetzt auf . . . . .		05			DM

Nicht vom Finanzamt auszufüllen!

Stelle		2-5		6-17	
Finanzamts-Nr.					
Steuernummer					

Anlage zum Vermögensteuerbescheid auf den 1. Jan. 1995

Berechnung des anzusetzenden Betriebsvermögens nach § 117a BewG

	Stpfl./Ehem. DM	in Fällen der Zusammenveranlagung				zusammen DM
		Ehefrau DM	1. Kind DM	2. Kind DM	3. Kind DM	
1 Steuerpflichtiges inländisches Betriebsvermögen (BV), wenn negativ oder nach Saldierung <sup>1)</sup> negativ, nach Nr. 2 d übertragen						
2 a Inländisches positives BV <sup>1)</sup> (ohne Handelsschiffsvermögen), höchstens Betrag aus Nr. 1						
b abzüglich Freibetrag/Freibeträge von 500 000 DM, höchstens Betrag aus Nr. 2 a	11	12	13	14	15	16
c verbleiben						
d davon 75 v.H. (= anzusetzendes Betriebsvermögen); wenn negativ: 100 v.H.						37
3 a Inländisches positives Handelsschiffsvermögen <sup>1)</sup> , höchstens Betrag aus Nr. 1						
b abzüglich Freibetrag/Freibeträge (soweit nicht in Nr. 2 b verbraucht) bis 500 000 DM, höchstens Betrag aus Nr. 3 a	23	24	25	26	27	28
c verbleiben						
d davon 50 v.H. (= anzusetzendes Handelsschiffsvermögen)						
4 Anzusetzendes inländisches Betriebsvermögen insgesamt						

<sup>1)</sup> Sind sowohl positive als auch negative Betriebsvermögen zugerechnet, ist die Vergünstigung auf das nach Saldierung verbleibende positive Betriebsvermögen begrenzt.

## Literaturverzeichnis

Titel der Veröffentlichung/ des Beitrags	Erschienen in (Quelle)	Bemerkungen (Untertitel bzw. Seitenangaben)
---	---------------------------	--

### Statistisches Landesamt Schleswig-Holstein (Postfach 11 41, 24100 Kiel)

Das steuerpflichtige Vermögen und die Zusammensetzung des gewerblichen Betriebsvermögens in Schleswig-Holstein am 1.1.95	Statistischer Bericht L IV 5 / L IV 8 - 4j / 95	Einzelhefte
--	--	-------------

### Statistisches Landesamt Hamburg (20453 Hamburg)

Es ist keine spezielle Veröffentlichung vorgesehen, aber es stehen Ergebnisse auf Anforderung zur Verfügung.

Telefon: 040 / 42831 - 1752

### Niedersächsisches Landesamt für Statistik (Postfach 44 60, 30044 Hannover)

Vermögensteuer und Einheitswerte der gewerblichen Betriebe	Statistische Berichte L IV 8 / L IV 5 - j / 95	Einzelhefte
--	---	-------------

### Statistisches Landesamt Bremen (Postfach 10 13 09, 28013 Bremen)

Das Vermögen der Vermögensteuerpflichtigen im Lande Bremen 1995	Statistische Berichte L IV 8 / 1995	Einzelhefte
---	--	-------------

### Landesamt für Datenverarbeitung und Statistik Nordrhein-Westfalen (40193 Düsseldorf)

Steuerpflichtiges Vermögen in Nordrhein-Westfalen 1995	Statistische Berichte L IV 8 - 3j / 1995	Einzelhefte
--	---	-------------

### Hessisches Statistisches Landesamt (65175 Wiesbaden)

Hessische Kreiszahlen: Ausgewählte neue Daten für Landkreise und kreisfreie Städte Ausgabe I / 1999		Einzelhefte
--	--	-------------

Statistisches Handbuch 1999 / 2000	erscheint Anfang 2000
------------------------------------	-----------------------

## Literaturverzeichnis

Titel der Veröffentlichung/ des Beitrags	Erschienen in (Quelle)	Bemerkungen (Untertitel bzw. Seitenangaben)
<u>Statistisches Landesamt Rheinland-Pfalz</u> (Mainzer Straße 14 - 16, 56130 Bad Ems)		
Das steuerpflichtige Vermögen 1.1.1995	Statistische Berichte L IV 8 - 3 j/95	Einzelhefte
<u>Statistisches Landesamt Baden-Württemberg</u> (Postfach 10 60 33, 70049 Stuttgart)		
Das Vermögen und seine Besteuerung in Baden- Württemberg auf den 1. Januar 1995	Statistischer Bericht L IV 8 - 95	Einzelhefte
<u>Bayerisches Landesamt für Statistik und Datenverarbeitung</u> (80288 München)		
Das veranlagte Vermögen und seine Besteuerung sowie die Einheitswerte der gewerblichen Betriebe zum 1. Januar 1995.	Heft 524	Einzelhefte
Bayern in Zahlen	Heft 1 / 1999, S. 22-27	Zeitschrift
Das veranlagte Vermögen in Bayern am 1. Januar 1995.		
<u>Statistisches Landesamt Saarland</u> (Postfach 10 30 44, 66030 Saarbrücken)		
	Einzelheft Steuern 1995 (Erscheinungstermin lag bei Redaktionsschluß noch nicht vor)	
<u>Statistisches Landesamt Berlin</u> (10306 Berlin)		
Vermögen und seine Besteuerung sowie Einheitswerte der ge- werblichen Betriebe in Berlin-West 1995	L IV 5/L IV 8 - 3j/95	Einzelhefte



# Fachserie 14: Finanzen und Steuern

## Reihe 2: Vierteljährliche Kassenergebnisse der öffentlichen Haushalte

Der *vierteljährliche Bericht* gliedert die kassenmäßigen Ausgaben und Einnahmen von Bund, Lastenausgleichsfonds, ERP-Sondervermögen, Ländern, Gemeinden und Gemeindeverbänden nach Art und Körperschaftsgruppen. Darüber hinaus werden die Ausgaben für Baumaßnahmen nach ausgewählten Aufgabenbereichen aufgeschlüsselt; die kassenmäßigen Steuereinnahmen und der Schuldenstand der Gebietskörperschaften sind in gesonderten Übersichten dargestellt.

In dem Bericht für das 2., 3. und 4. Vierteljahr werden auch kumulierte Ergebnisse (Halbjahr, Dreivierteljahr, Jahr) veröffentlicht.

## Reihe 3: Rechnungsergebnisse

In dieser Reihe erscheinen *jährlich* nach Aufgabenbereichen, Ausgabe-/Einnahmearten und Ländern gegliederte Berichte über die Rechnungsergebnisse

des öffentlichen Gesamthaushalts (Reihe 3.1), und der kommunalen Haushalte (Reihe 3.3).

Daneben erfolgt für einzelne wichtige Aufgabenbereiche eine tiefere funktionale Aufgliederung der Jahresrechnungsergebnisse der öffentlichen Haushalte, und zwar für

Bildung, Wissenschaft und Kultur (Reihe 3.4), Soziale Sicherung und Gesundheit, Sport und Erholung (Reihe 3.5), Öffentliche und öffentlich geförderte Einrichtungen für Wissenschaft, Forschung und Entwicklung (Reihe 3.6)

Ergebnisse der Hochschulfinanzstatistik werden in der Fachserie 11 „Bildung und Kultur“, Reihe 4.5 „Finanzen der Hochschulen“ veröffentlicht.

## Reihe 4: Steuerhaushalt

Die *vierteljährlichen* Berichte (4. Vierteljahr mit Jahresergebnis) enthalten Angaben über die kassenmäßigen Steuereinnahmen des Bundes, der Länder und der Gemeinden und Gemeindeverbände nach Ländern und Steuerarten sowie über die Verteilung im Rahmen des Steuerverbundes. Zum Jahresergebnis werden ergänzend methodische Erläuterungen mit Hinweisen auf Zahlungsweise, Zahlungstermine und Tarife der ergiebigsten Steuern gebracht.

## Reihe 4.S: Sonderbeiträge

### Reihe 4.S.1: Kassenmäßige Steuereinnahmen 1977 bis 1987

Dieser Bericht enthält für die Jahre 1977 bis 1987 nach Ländern gegliedert Angaben über das jährliche Aufkommen an Einzelsteuern und deren Verteilung auf die Körperschaften Bund, (Europäische Gemeinschaften) Länder und Gemeinden/Gv. Für den gemeindlichen Bereich sind die Daten darüber hinaus nach kreisfreien Städten, kreisangehörigen Gemeinden und Landkreisen unterteilt. In langen Reihen wird ein Überblick über die Einnahmeentwicklung seit 1950 gegeben.

## Reihe 5: Schulden der öffentlichen Haushalte

In der *jährlichen* Veröffentlichung werden Angaben über den Stand der Schulden von Bund, Lastenausgleichsfonds, ERP-Sondervermögen, Ländern, Gemeinden, Gemeindeverbänden,

Zweckverbänden und sonstigen juristischen Personen zwi- schengemeindlicher Zusammenarbeit nach Arten und Fälligkeit sowie über Bürgschaften, Garantien und sonstige Gewährlei- stungen dieser Körperschaften gebracht. Außerdem werden die Schuldenaufnahmen und Tilgungen nachgewiesen.

## Reihe 6: Personal des öffentlichen Dienstes

Die *jährliche* Veröffentlichung enthält Angaben über die Zahl der Beschäftigten am Stichtag 30. Juni bei Bund, Ländern, Gemeinden und Gemeindeverbänden, kommunalen Zweck- verbänden, Bundeseisenbahnvermögen (unmittelbarer öffent- licher Dienst); bei der Bundesanstalt für Arbeit, der Deutschen Bundesbank, den Sozialversicherungsträgern, den Trägern der Zusatzversorgung von Bund, Ländern, Gemeinden und Ge- meindeverbänden und den rechtlich selbständigen Anstalten, Körperschaften und Stiftungen des öffentlichen Rechts mit Dienstthermfähigkeit (mittelbarer öffentlicher Dienst), sowie bei rechtlich selbständigen Organisationen ohne Erwerbszweck für Wissenschaft, Forschung und Entwicklung mit überwiegend öffentlicher Finanzierung und bei rechtlich selbständigen öffentlichen Einrichtungen.

Die Beschäftigten werden *jährlich* in der Gliederung nach: Geburtsmonat und -jahr, Geschlecht, Art, Umfang und Dauer des Dienst- oder Arbeitsvertragsverhältnisses, der Laufbahn- gruppe, Einstufung, Dienst- oder Lebensaltersstufe, Ortszu- schlagsstufe, Dienst- oder Arbeitsort sowie nach Einzelplan, Kapitel und Aufgabenbereich erfaßt. In den neuen Ländern wird die Erhebung bis einschl. 30. Juni 1997 nur mit einem eingeschränkten Merkmalskatalog durchgeführt.

## Reihe 6.1: Versorgungsempfänger des öffentlichen Dienstes

Die jährliche Veröffentlichung enthält Angaben über die Lei- stungsberechtigten des öffentlich-rechtlichen Alterssiche- rungssystems zum Stichtag 1. Januar. Aufgrund der verschie- denen gesetzlichen Grundlagen werden drei aus den Haus- haltsmitteln der jeweiligen Dienstherren finanzierte Altersver- sorgungssysteme unterschieden: die Beamtenversorgung (ein- schl. Richterversorgung), die Soldatenversorgung und die Ver- sorgung der nach dem Zweiten Weltkrieg nicht wiederverwen- deten Bediensteten des Deutschen Reiches, soweit sie einen Anspruch auf beamtenrechtliche Versorgung hatten.

Die Versorgungsempfänger werden jährlich in der Gliederung nach: ehemaligem Beschäftigungsbereich, Art des früheren Dienstverhältnisses, Versorgungsart, Geburtsmonat und -jahr, Geschlecht, Familienstand, Wohnort, Laufbahn-/Besoldungs- gruppe, Ruhegehaltssatz, Grund für den Eintritt des Versor- gungsfalles, Bruttobezüge des Vorjahres sowie Bezügebe- standteile im Berichtsmonat erfaßt. Im Bereich des mittelbaren öffentlichen Dienstes sehen die gesetzlichen Vorschriften ein verkürztes Erhebungsprogramm mit den Merkmalen Art des früheren Dienstverhältnisses, Versorgungsart und Besoldungs- gruppe vor.

## Reihe 7: Einkommen- und Vermögensteuer

In *dreijährlicher* Folge werden – unter Auswertung der steuerli- chen Veranlagungsergebnisse – folgende Steuerstatistiken herausgegeben:

Fortsetzung nächste Seite

## 7.1 Lohn- und Einkommensteuer

Der Bericht gibt Aufschluß über die Höhe und Struktur der Einkünfte, die Besteuerung des erfaßten Einkommens sowie über Sonderausgaben, außergewöhnliche Belastungen und Sondervergünstigungen der zur Einkommensteuer veranlagten natürlichen Personen. Ferner sind die Einkünfte aller Lohn- und Einkommensteuerpflichtigen in einer steuerlichen Einkommenspyramide dargestellt. Daneben werden aufgrund einheitlicher Gewinnfeststellung die Einkünfte und Sondervergünstigungen Personengesellschaften/Gemeinschaften nachgewiesen.

## 7.2 Körperschaftsteuer

Die Veröffentlichung gibt einen Überblick über Höhe, Verteilung und Besteuerung des steuerlich erfaßten Einkommens der Körperschaften. Das Einkommen und die Steuerschuld der Körperschaftsteuerpflichtigen werden u.a. in der Gliederung nach Rechtsformen, Größenklassen des Gesamtbetrags der Einkünfte und im 6-jährigen Turnus nach Wirtschaftszweigen bis einschl. 1977 (ab 1983 siehe Reihe 7.S.1) veröffentlicht.

## 7.3 Lohnsteuer

Die Angaben dieser Veröffentlichung beziehen sich auf den Bruttolohn und die Lohnsteuer der veranlagten und nichtveranlagten Lohnsteuerpflichtigen in der Gliederung nach Größenklassen des Bruttolohns und der Einkünfte aus nichtselbständiger Arbeit, Steuerklassen und Geschlecht.

## 7.4 Vermögensteuer

Die Veröffentlichung (Erscheinungsfolge 3jährlich) enthält Angaben über die Zusammensetzung und Höhe des Vermögens der zur Vermögensteuer veranlagten Steuerpflichtigen. Die Schichtung des Vermögens wird für die natürlichen Personen u.a. in Verbindung mit ihrer Beteiligung am Erwerbsleben und der Haushaltsgröße der Veranlagungsgemeinschaft dargestellt, für die nichtnatürlichen Personen in Verbindung mit Rechtsformen.

## 7.5 Einheitswerte

### 7.5.1 Einheitswerte der gewerblichen Betriebe

Der in 3jährlicher Folge erscheinende Bericht vermittelt einen Einblick in Umfang und Struktur des bewerteten Betriebsvermögens. Auf der Grundlage der Vermögensaufstellung zur Ermittlung des Einheitswerts des gewerblichen Betriebs oder des einem freien Beruf dienenden Vermögens wird der nach bewertungsrechtlicher Abgrenzung Vermögens- und Kapitalaufbau in tiefer Gliederung nach Wirtschaftszweigen sowie nach Rechtsformen und Einheitswertgruppen nachgewiesen.

## Reihe 7.S: Sonderbeiträge

### 7.S.1: Wirtschaftliche Gliederung der Einkommen- und Körperschaftsteuerpflichtigen

Diese Veröffentlichung (Erscheinungsfolge: 6jährlich) enthält Angaben über die steuerlichen Einkünfte und die Einkommen- und Körperschaftsteuer von natürlichen Personen und Personengesellschaften/Gemeinschaften aus der Einkommensteuerstatistik sowie von juristischen Personen aus der Körperschaftsteuerstatistik nach Wirtschaftsbereichen.

## Reihe 8: Umsatzsteuer

Die jährlich erscheinende Veröffentlichung enthält Angaben über Steuerpflichtige, steuerbaren Umsatz und Umsatzsteuer in tiefer Gliederung nach Wirtschaftszweigen, z.T. kombiniert

mit Umsatzgrößenklassen und Rechtsformen. Ferner werden u.a. Angaben über steuerfreie und steuerpflichtige Umsätze (nach Art der Steuersätze), über Umsatzsteuer vor Abzug der Vorsteuer und abziehbare Vorsteuer gemacht. Darüber hinaus erfolgt der Nachweis der Steuerpflichtigen, des Umsatzes und der Umsatzsteuer nach kreisfreien Städten und Landkreisen.

## Reihe 9: Verbrauchsteuern

### 9.1 Tabaksteuer

**9.1.1 Absatz von Tabakwaren (vierteljährlich).** Im Bericht für das 4. Vierteljahr wird auch das Jahresergebnis veröffentlicht.

**9.1.2 Tabakgewerbe (jährlich).** Mit einem Überblick über Herstellung, Einfuhr und Absatz von Tabakwaren. (Berichterstattung mit dem Berichtsjahr 1997 eingestellt)

### 9.2 Biersteuer

**9.2.1 Absatz von Bier (monatlich).** in dem Bericht für Dezember wird auch das Ergebnis für das Kalenderjahr veröffentlicht.

**9.2.2 Brauwirtschaft (jährlich).** Mit Angaben über Braustätten und ihre Erzeugung.

### 9.3 Mineralölsteuer

Der jährlich erscheinende Bericht bringt Nachweisungen über die versteuerten Mengen und die Verwendung von steuerbegünstigtem Mineralöl.

### 9.4 Branntweinmonopol und Branntweinsteuer

In jährlicher Folge werden Brennereien, Alkoholerzeugung und -absatz, Ein- und Ausfuhr von Branntwein und Branntweinerzeugnissen sowie Einnahmen aus dem Branntweinmonopol nachgewiesen.

### 9.5 Schaumweinsteuer

Der Jahresbericht enthält Angaben über die Schaumweinhersteller, ihren Absatz sowie über das Steuersoll.

## Reihe 10: Realsteuern

### 10.1 Realsteuervergleich

Der jährliche Bericht umfaßt Angaben über Istaufkommen, Grundbeträge, gewogene Durchschnittshebesätze und Hebesatzstreuung bei den einzelnen Realsteuern sowie über den Gemeindeanteil an der Einkommensteuer und die an Bund und Länder abgeführte Gewerbesteuerumlage. Außerdem werden Steuerkraftberechnungen für die einzelnen kreisfreien Städte, die kreisangehörigen Gemeinden mit 50 000 Einwohnern und mehr und die nach Landkreisen zusammengefaßten kreisangehörigen Gemeinden veröffentlicht.



**Statistisches Bundesamt**  
**Gustav-Stresemann-Ring 11**  
**65189 Wiesbaden**

Veröffentlichungen und Prospekte sind durch den Verlag Metzler-Poeschel, Verlagsauslieferung SFG-Servicecenter Fachverlage GmbH, Postfach 43 43, 72774 Reutlingen, erhältlich.

Soeben erschienen



Statistisches Bundesamt

## Informationen aus 1. Hand: Statistisches Jahrbuch 1999

Das umfassendste statistische Nachschlagewerk Deutschlands.

**Statistisches Jahrbuch 1999  
für die Bundesrepublik Deutschland**

763 Seiten mit 37 vierfarbigen Schaubildern.  
Format 21,5 x 25,5 cm. DM 128,- / EUR 65,45  
ISBN 3-8246-0600-3

**Statistisches Jahrbuch 1999  
für das Ausland**

396 Seiten mit 21 vierfarbigen Schaubildern.  
Format 21,5 x 25,5 cm. DM 57,- / EUR 29,14  
ISBN 3-8246-0601-1

Beide Bände zusammen in einem Schuber  
zum Vorzugspreis von DM 158,- / EUR 80,78  
1159 Seiten mit 58 vierfarbigen Schaubildern.  
Format 21,5 x 25,5 cm.  
ISBN 3-8246-0602-X

Beide Bände komplett auf

**CD-ROM**

DM 98,- / EUR 50,11  
ISBN 3-8246-0603-8

Erhältlich im Buchhandel oder direkt beim Verlag Metzler-Poeschel,  
Auslieferung SFG-Servicecenter Fachverlage GmbH, Postfach 43 43,  
72774 Reutlingen, Telefon (0 70 71) 93 53 50, Telefax (0 70 71) 93 53 35,  
Internet: <http://www.s-f-g.com>, E-Mail: [staba@s-f-g.com](mailto:staba@s-f-g.com)

**METZLER  
POESCHEL**

