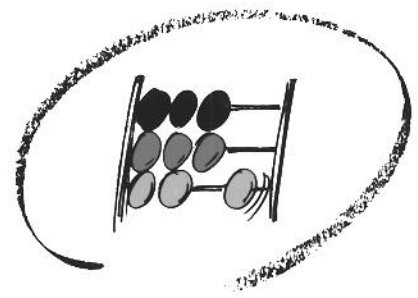


25



Statistisches Bundesamt

# Finanzen und Steuern



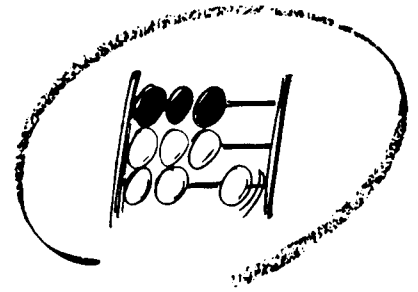
Fachserie 14

Reihe 7.4

Vermögensteuer


Hauptveranlagung 1989





Statistisches Bundesamt

# Finanzen und Steuern



Fachserie 14

Reihe 7.4

Vermögensteuer

Hauptveranlagung 1989

**METZLER  
POESCHEL**

## Allgemeine Hinweise



Auskünfte und Erläuterungen zu den Ergebnissen der Vermögensteuerstatistiken sind direkt beim Statistischen Bundesamt - Gruppe VII B - telefonisch 0611/7632-118, -113 oder schriftlich zu erhalten.



Die Tabellen 2.1 bis 2.8 dieser Fachserie sind, einschl. der entsprechenden Dokumentation, auch auf maschinell verarbeitbaren Datenträgern lieferbar.



Für Benutzer der amtlichen Statistik steht als Service-Einrichtung des Statistischen Bundesamtes das EDV-gestützte STATISTISCHE INFORMATIONSSYSTEM DES BUNDES (STATIS- BUND) zur Verfügung. Es enthält ausgewählte statistische Zeitreihen und bietet die Möglichkeit, eigene Auswertungen, Berechnungen und mathematisch-statistische Analysen durchzuführen. Die Daten können auch auf maschinell verarbeitbaren Datenträgern oder als Ausdruck bezogen werden.

Herausgeber:  
Statistisches Bundesamt  
Gustav-Stresemann-Ring 11  
65189 Wiesbaden

Verlag:  
Metzler-Poeschel Stuttgart

Verlagsauslieferung:  
Hermann Leins GmbH & Co.  
Verlags-KG  
Postfach 11 52  
72125 Kusterdingen  
Telefon: 07071/935350  
Telefax: 07071/33653  
Telex: 7 262 891 mepo d

Erscheinungsfolge: dreijährlich  
Erschienen im Dezember 1993  
Preis: DM 18,90  
Bestellnummer: 2140740-89900

Copyright: Statistisches Bundesamt, Wiesbaden 1993  
Vervielfältigung - außer für gewerbliche Zwecke -  
mit Quellenangabe gestattet.

## Inhalt

	Seite
Vorbemerkung .....	7
T e x t t e i l	
1 Grundlagen der Vermögensteuerstatistik	
1.1 Gesetzliche Grundlagen .....	8
1.2 Änderungen der Vermögensbesteuerung seit 1986 .....	8
2 Durchführung der Statistik	
2.1 Erhebungsunterlagen und Umfang .....	10
2.2 Aufgaben der Finanzämter .....	12
2.3 Aufbereitung des Materials .....	12
3 Methodische Hinweise	
3.1 Begriffserklärungen .....	12
3.2 Anmerkungen zu Gliederungen .....	20
T a b e l l e n t e i l	
1 Zusammenfassende Übersichten	
1.1 Vermögen und Steuerschuld der veranlagten Vermögensteuerpflichtigen 1989 .....	22
1.2 Ermittlung des steuerpflichtigen Vermögens der unbeschränkt steuerpflichtigen natürlichen Personen 1989 .....	22
1.3 Rohvermögen der unbeschränkt steuerpflichtigen natürlichen Personen 1989 nach der Höhe des Gesamtvermögens .....	23
1.4 Vermögensarten der unbeschränkt steuerpflichtigen natürlichen Personen 1989 nach der Höhe des Gesamtvermögens .....	23
1.5 Vermögen der unbeschränkt steuerpflichtigen natürlichen Personen 1989 nach der Höhe des fiktiven Gesamtvermögens .....	24
1.6 Vermögensarten, Gesamtvermögen, steuerpflichtiges Vermögen und Jahressteuerschuld der unbeschränkt steuerpflichtigen natürlichen Personen 1989 nach der Beteiligung am Erwerbsleben und Haushaltsgrößen .....	26
1.7 Vermögen der unbeschränkt steuerpflichtigen natürlichen Personen 1989 nach der Beteiligung am Erwerbsleben und Haushaltsgrößen .....	28
1.8 Sonstiges Vermögen der unbeschränkt steuerpflichtigen natürlichen Personen 1989 ..	28
1.9 Vermögen der unbeschränkt steuerpflichtigen natürlichen Personen 1989 nach überwiegenden Vermögensarten .....	28
1.10 Großvermögen unbeschränkt steuerpflichtiger natürlicher Personen 1989 nach Ländern und der Höhe des Gesamtvermögens .....	29
1.11 Kreisfreie Städte und Landkreise mit den meisten "Vermögensmillionären" je 10 000 Einwohner 1989 .....	29
1.12 Vermögen der unbeschränkt steuerpflichtigen nichtnatürlichen Personen 1989 nach der Höhe des Gesamtvermögens und Rechtsformen .....	30
1.13 Großvermögen unbeschränkt steuerpflichtiger nichtnatürlicher Personen 1989 nach Ländern und der Höhe des Gesamtvermögens .....	30
1.14 Vermögen der unbeschränkt steuerpflichtigen nichtnatürlichen Personen 1989 nach der Höhe des fiktiven Gesamtvermögens .....	31

2	Hauptveranlagung 1989	
2.1	Unbeschränkt steuerpflichtige natürliche Personen	
2.1.1	Vermögensarten, Gesamtvermögen, Freibeträge, steuerpflichtiges Vermögen und Jahressteuerschuld nach der Höhe des Gesamtvermögens .....	34
2.1.2	Vermögensarten, Gesamtvermögen, steuerpflichtiges Vermögen und Jahressteuerschuld nach überwiegender Vermögensart und Höhe des Gesamtvermögens	
2.1.2.1	Veranlagte mit überwiegendem land- und forstwirtschaftlichen Vermögen .....	36
2.1.2.2	Veranlagte mit überwiegendem Grundvermögen .....	36
2.1.2.3	Veranlagte mit überwiegendem Betriebsvermögen .....	38
2.1.2.4	Veranlagte mit überwiegendem Sonstigen Vermögen .....	40
2.1.3	Vermögensarten, Gesamtvermögen, steuerpflichtiges Vermögen und Jahressteuerschuld nach der Beteiligung am Erwerbsleben und Höhe des Gesamtvermögens	
2.1.3.1	Erwerbstätige .....	40
2.1.3.2	Selbständige .....	42
2.1.3.3	Land- und Forstwirte .....	44
2.1.3.4	Gewerbetreibende .....	44
2.1.3.5	Freie Berufe .....	46
2.1.3.6	Sonstige Selbständige .....	48
2.1.3.7	Nichtselbständige .....	48
2.1.3.8	Arbeiter .....	50
2.1.3.9	Angestellte .....	52
2.1.3.10	Beamte .....	52
2.1.3.11	Sonstige Nichtselbständige .....	54
2.1.3.12	Nichterwerbstätige .....	56
2.1.3.13	Rentner, Pensionäre .....	56
2.1.3.14	Sonstige Nichterwerbstätige .....	58
2.1.4	Vermögensarten, Gesamtvermögen, steuerpflichtiges Vermögen und Jahressteuerschuld nach Haushaltsgrößen und Höhe des Gesamtvermögens	
2.1.4.1	Alleinstehende ohne Kind .....	60
2.1.4.2	Alleinstehende mit Kind(ern) .....	60
2.1.4.3	Ehegatten ohne Kind .....	62
2.1.4.4	Ehegatten mit einem Kind .....	64
2.1.4.5	Ehegatten mit zwei Kindern .....	64
2.1.4.6	Ehegatten mit drei Kindern und mehr .....	66
2.1.5	Vermögensarten, Gesamtvermögen, steuerpflichtiges Vermögen und Jahressteuerschuld nach Haushaltsgrößen und der Beteiligung am Erwerbsleben	
2.1.5.1	Alleinstehende ohne Kind .....	68
2.1.5.2	Alleinstehende mit Kind(ern) .....	68
2.1.5.3	Ehegatten ohne Kind .....	70
2.1.5.4	Ehegatten mit einem Kind .....	72
2.1.5.5	Ehegatten mit zwei Kindern .....	72
2.1.5.6	Ehegatten mit drei Kindern und mehr .....	74
2.1.6	Sonstiges Vermögen nach der Beteiligung am Erwerbsleben und Haushaltsgrößen .....	76
2.2	Beschränkt steuerpflichtige natürliche Personen	
	Vermögensarten, Inlandsvermögen, steuerpflichtiges Vermögen und Jahressteuerschuld nach der Höhe des Inlandsvermögens .....	78
2.3	Unbeschränkt steuerpflichtige nichtnatürliche Personen	
	Vermögensarten, Gesamtvermögen, Freibeträge, steuerpflichtiges Vermögen und Jahressteuerschuld nach Höhe des Gesamtvermögens und Rechtsformen .....	80
2.4	Beschränkt steuerpflichtige nichtnatürliche Personen	
	Vermögensarten, Inlandsvermögen, steuerpflichtiges Vermögen und Jahressteuerschuld nach der Höhe des Inlandsvermögens .....	82

2.5	Unbeschränkt steuerpflichtige natürliche Personen in den Ländern Vermögensarten, Gesamtvermögen, steuerpflichtiges Vermögen und Jahressteuer- schuld nach Höhe des Gesamtvermögens, der Beteiligung am Erwerbsleben und Haus- haltsgrößen .....	84
2.6	Beschränkt steuerpflichtige natürliche Personen in den Ländern Vermögensarten, Inlandsvermögen, steuerpflichtiges Vermögen und Jahressteuer- schuld .....	94
2.7	Unbeschränkt steuerpflichtige nichtnatürliche Personen in den Ländern Vermögensarten, Gesamtvermögen, steuerpflichtiges Vermögen und Jahressteuer- schuld nach Höhe des Gesamtvermögens und ausgewählten Rechtsformen .....	96
2.8	Beschränkt steuerpflichtige nichtnatürliche Personen in den Ländern Vermögensarten, Inlandsvermögen, steuerpflichtiges Vermögen und Jahressteuer- schuld .....	102
2.9	Unbeschränkt steuerpflichtige natürliche Personen	
2.9.1	Rohvermögen, Gesamtvermögen, steuerpflichtiges Vermögen und Jahressteuerschuld in den kreisfreien Städten und Landkreisen .....	104
2.9.2	Vermögensteuerpflichtige/-millionäre in den kreisfreien Städten und Landkreisen .	111
 A n h a n g		
	Erhebungsunterlagen .....	122
	Literaturverzeichnis .....	125

Angaben für die Bundesrepublik Deutschland nach dem Gebietsstand bis zum 3.10.1990;  
einschl. Berlin-West.

#### Zeichenerklärung

- = nichts vorhanden
- . = Zahlenwert unbekannt oder geheimzuhalten
- x = Tabellenfach gesperrt, weil Aussage nicht sinnvoll
- 0 = weniger als die Hälfte von 1 in der letzten besetzten Stelle, jedoch mehr als nichts

#### Abkürzungen

- AO = Abgabenordnung 1977
- BerlinFG = Berlinförderungsgesetz
- BewG = Bewertungsgesetz
- BewDV = Durchführungsverordnung zum Bewertungsgesetz
- BGBI. = Bundesgesetzblatt
- BStBl. = Bundessteuerblatt
- ESTG = Einkommensteuergesetz
- i.d.F. = in der Fassung
- KGaA = Kommanditgesellschaft auf Aktien
- Mill. = Million
- RGBI. = Reichsgesetzblatt
- VStG = Vermögensteuergesetz
- VStR = Vermögensteuer-Richtlinien
- VStRG = Vermögensteuerreformgesetz
- VStÄR = Vermögensteuer-Änderungsrichtlinien

Abweichungen in den Summen durch Runden der Zahlen.





### Vorbemerkung

Der vorliegende Bericht enthält die Ergebnisse der Vermögensteuerstatistik 1989 im früheren Bundesgebiet. Die Statistischen Landesämter veröffentlichen jeweils entsprechend gegliederte Ergebnisse einschließlich der Kreisergebnisse für natürliche Personen nach der Höhe des Gesamtvermögens für ihren Erhebungsbereich (siehe Literaturverzeichnis). Daß das Bundesergebnis der Hauptveranlagung zum 1. Januar 1989 erst jetzt veröffentlicht wird, liegt daran, daß die Steuerpflichtigen die ihnen zustehenden Fristen für die Abgabe der Vermögensteuererklärung ausschöpfen und die anschließende Bearbeitung des komplizierten Materials in den Bereichen der Finanzverwaltung und der amtlichen Statistik einen großen zeitlichen, personellen und maschinellen Aufwand erfordert. Im übrigen kann, da es sich bei der Vermögensteuerstatistik um eine dezentral durchgeführte Sekundärstatistik handelt, die Bundesaufbereitung erst nach Vorliegen aller Länderergebnisse erfolgen. Die Hauptergebnisse sind bereits in einem Beitrag über das Vermögen und seine Besteuerung 1989 in "Wirtschaft und Statistik", Heft 10/93 erschienen.

Im Rahmen des steuerstatistischen Gesamtprogramms wird wiederum ein umfassender Überblick über Höhe, Struktur und Besteuerung des steuerlich erfaßten Vermögens gegeben; nicht einbezogen sind die unter den steuerlichen Freibetragsgrenzen liegenden Vermögenswerte von nichterklärspflichtigen Personen. Maßgebend für die Veranlagung der vermögensteuerpflichtigen natürlichen und juristischen Personen ist das Vermögensteuer- und Bewertungsrecht mit seinen Besonderheiten; hervorzuheben ist vor allem die Diskrepanz beim Wertansatz zwischen den veralteten Einheitswerten des Grundbesitzes und den zeitnahen Werten des Betriebsvermögens, des Sonstigen Vermögens sowie der Abzüge vom Rohvermögen. In dem o.a. Aufsatz wird insbesondere auf die systembedingten Schwächen des steuerrechtlich geprägten Erhebungsprogramms eingegangen. Wegen der zwangsläufigen Verknüpfung von Steueranlagung und Statistik ist eine umfassendere Berichterstattung zu Fragen der Vermögensverteilung nicht möglich. Trotz des auf die effektiv Veranlagten beschränkten Erhebungsumfanges kann die Statistik jedoch unter relativ gleichmäßigen steuerrechtlichen Rahmenbedingungen speziell die Struktur und Entwicklung großer Vermögen aufzeigen, die sonst von der statistischen Beobachtung ausgenommen sind. Darüber hinaus dient die Vermögensteuerstatistik als Grundlage für die Beobachtung und Fortentwicklung des Bewertungs- und Vermögensteuerrechts mit seinen Auswirkungen vor allem auf Personen mit hoher steuerlicher Leistungsfähigkeit.

## 1 Grundlagen der Vermögensteuerstatistik

### 1.1 Gesetzliche Grundlagen

Nach dem Gesetz über Steuerstatistiken vom 6. Dezember 1966 (BGBl. I S. 665) - zuletzt geändert durch Artikel 3 des 2. Statistikbereinigungsgesetzes vom 19. Dezember 1986 (BGBl. I S. 2555) - ist in Verbindung mit der Vermögensteuer-Hauptveranlagung 1989 turnusmäßig eine weitere Vermögensteuerstatistik durchgeführt worden.

Neben den allgemeinen gesetzlichen Vorschriften der Abgabenordnung (AO 1977) waren für die Vermögensbesteuerung zum Hauptveranlagungszeitpunkt 1. Januar 1989 folgende Gesetze, Verordnungen und Richtlinien mit den seit der Hauptveranlagung 1986 ergangenen Änderungen maßgebend:

Vermögenssteuergesetz (VStG) i.d.F. der Bekanntmachung vom 14. März 1985 (BGBl. I S. 558), geändert durch

- Artikel 3 des Gesetzes zur Änderung des Gesetzes über die Lastenausgleichsbank vom 20. Februar 1986 (BGBl. I S. 297),
- Artikel 2 Nr. 17 des Gesetzes über das Baugesetzbuch vom 8. Dezember 1986 (BGBl. I S. 2191),
- § 28 des Gesetzes über Unternehmensbeteiligungsgesellschaften vom 17. Dezember 1986 (BGBl. I S. 2488),
- Artikel 11 des Steuerreformgesetzes 1990 vom 25. Juli 1988 (BGBl. I S. 1093).

Allgemeine Verwaltungsvorschrift zur Änderung der Vermögensteuer-Richtlinien für die Vermögensteuer-Hauptveranlagung 1989 (VStÄR 1989) vom 9. März 1989 (BStBl. I Sondernummer 1/1989 S. 3) mit der hierauf beruhenden Neufassung der Vermögensteuer-Richtlinien 1989 (VStR 1989) vom 9. März 1989 (BStBl. I Sondernummer 1/1989 S. 25 ff.).

Bewertungsgesetz (BewG) i.d.F. der Bekanntmachung vom 30. Mai 1985 (BGBl. I S. 845), geändert durch

- Artikel 17 des Steuerbereinigungsgesetzes 1986 vom 19. Dezember 1985 (BGBl. I S. 2436),
- Artikel 2 Nr. 18 des Gesetzes über das Baugesetzbuch vom 8. Dezember 1986 (BGBl. I S. 2191),

- Artikel 2 Absatz 8 des Börsenzulassungs-Gesetzes vom 16. Dezember 1986 (BGBl. I S. 2478),
- § 24 des Halbleiterschutzgesetzes vom 22. Oktober 1987 (BGBl. I S. 2294),
- Artikel 10 des Steuerreformgesetzes 1990 vom 25. Juli 1988 (BGBl. I S. 1093).

Durchführungsverordnung zum Bewertungsgesetz (BewDV) vom 2. Februar 1935 (RGBl. I S. 81), zuletzt geändert durch die Verordnung zur gesonderten Feststellung des gemeinen Werts nichtnotierter Anteile an Kapitalgesellschaften vom 19. Januar 1977 (BGBl. I S. 171).

### 1.2 Änderungen der Vermögensbesteuerung seit 1986

Das Bewertungs- und Vermögensteuerrecht hat sich seit der Hauptveranlagung/Hauptfeststellung auf den 1. Januar 1986 durch einige neue Regelungen, insbesondere durch das Steuerreformgesetz 1990 geändert. Die Vermögensteuer-Richtlinien 1989 wurden darüber hinaus weitgehend an die höchstrichterliche Rechtsprechung und die inzwischen erlassenen Verwaltungsanweisungen der Länder angepaßt.

Für die Hauptveranlagung 1989 zur Vermögensteuer sind folgende Regelungen des Steuerreformgesetzes 1990 zu erwähnen:

- Körperschaften, Personenvereinigungen und Vermögensmassen i.S. des § 97 Abs. 1 Nr. 1-4 BewG werden hinsichtlich der Behandlung des Sonderbetriebsvermögens den natürlichen Personen und den Personengesellschaften gleichgestellt. Bei Sonderbetriebsvermögen I handelt es sich um Wirtschaftsgüter, die im Eigentum einzelner Gesellschafter stehen und die der Gesellschaft zur Nutzung überlassen sind. Zum Sonderbetriebsvermögen II gehören Wirtschaftsgüter, die der Mitunternehmer zwar nicht unmittelbar der Personengesellschaft zur Nutzung überlassen hat, die aber der Beteiligung an der Personengesellschaft dienen oder zu dienen bestimmt sind. Es wird klargestellt, daß auch Wirtschaftsgüter des Sonderbetriebsvermögens in die Einheitsbewertung der Personengesellschaft einzubeziehen sind, wobei die Zurechnung zum Sonderbetriebsvermögen stets der Zurechnung zum Betriebsvermögen des Mitunternehmers (ggf. Kapitalgesellschaft) vorgeht.

Auch Forderungen und Schulden zwischen Gesellschaft und Gesellschafter sind wie Wirtschaftsgüter des Sonderbetriebsvermögens der Gesellschaft zu behandeln, es sei denn sie stammen aus dem regelmäßigen Geschäftsverkehr zwischen beiden; somit können Forderungen (Schulden) nur beim Einheitswert der Gesellschaft anerkannt werden, der wiederum ggf. einheitlich festgestellt, den Beteiligten vorweg anteilig zugerechnet wird.

Schließlich sind Forderungen von Nichtgesellschaftler-Ehegatten gegenüber einer Personengesellschaft bei der Gesellschaft als Schuldposten und als Besitzposten zum Sonderbetriebsvermögen des Gesellschafters zu rechnen. Entsprechend ist auch bei Einzelunternehmen zu verfahren; eine Forderung der Ehefrau wird zum Betriebsvermögen des Ehegatten gerechnet, eine Schuld gegenüber der Ehefrau kann nicht mehr abgezogen werden. Vermögensteuerlich führt die Einbeziehung des Sonderbetriebsvermögens in das Betriebsvermögen der Gesellschaft zu seiner Berücksichtigung bei der Vergünstigung des Betriebsvermögens nach § 117a BewG.

- In § 103a Satz 2 BewG wird klarstellend geregelt, ohne dabei eine Übergangsregelung wie im Einkommensteuerrecht zu übernehmen, daß Rückstellungen für Jubiläumswendungen nur unter der Voraussetzung als Schuldposten abzugsfähig sind, daß die versprochene Zuwendung dem Berechtigten für den Fall der vorzeitigen Beendigung des Dienstverhältnisses zusteht und die Zusage rechtsverbindlich in schriftlicher Form erfolgt.
- Weitere Änderungen passen die Vorschriften an andere Gesetze (z.B. Schwerbehindertengesetz) an oder sind redaktioneller Art.

Für die Vermögensteuer-Richtlinien gelten insbesondere folgende Änderungen:

Kapitalforderungen und -schulden sind grundsätzlich mit ihrem Nennwert anzusetzen. Aufgrund des Zinsrückgangs in den Jahren 1981 bis 1988 ist die Zinsschwelle für niedrig bzw. hochverzinsliche Forderungen und Schulden von 4 bis 10 v.H. auf 3 bis 8 v.H. herabgesetzt worden. Daraus ergibt sich eine niedrigere Bewertung, wenn der Zinssatz unter 3 v.H. liegt, und eine Bewertung über dem Nennwert bei einer Verzinsung von mehr als 8 v.H.. Durch diese bewertungsrechtliche Maßnahme in den Richtlinien wird der Ansatz bei der Vermögensteuer-Veranlagung beeinflusst.

Für die seit 1985 am deutschen Kapitalmarkt gehandelten Zero-Bonds sind erstmals bewertungsrechtliche Vorschriften aufgenommen worden. Danach ist bei notierten Papieren der niedrigste am Stichtag notierte Kurs maßgebend, bei nichtnotierten Papieren wird, falls sie zum Betriebsvermögen zählen der Steuerbilanzwert, bei Sonstigem Vermögen ein besonderer Rückzahlungswert angesetzt.

Durch BFH-Urteil v. 18. Mai 1988 können Schulden, die in wirtschaftlichem Zusammenhang mit einer inländischen Schachtelbeteiligung stehen, bei der Ermittlung des Betriebsvermögens nur abgezogen werden, wenn sie den Wert der Schachtelbeteiligung übersteigen (Schuldenüberhang).

Aufgrund eines Beschlusses der obersten Finanzbehörden des Bundes und der Länder können Sparkassen für eine in der Handels- und Steuerbilanz unterlassene Pauschalwertberichtigung diese bei der Ermittlung des Einheitswerts des Betriebsvermögens auf den Übergangsstichtag 1. Januar 1989 als Schuldposten berücksichtigen.

In den Richtlinien wird klargestellt, daß Kunstgegenstände nicht zum Sonstigen Vermögen gehören, wenn sie von Künstlern geschaffen wurden, die in dem Zeitpunkt lebten, in dem der Kunstgegenstand von demjenigen, der im Veranlagungszeitpunkt Eigentümer ist, entgeltlich erworben wurde. Durch den Hinweis auf den entgeltlichen Erwerb ist klargestellt, daß durch Schenkung oder Erbfall übergegangene Gegenstände nicht unter die Befreiung fallen.

Durch BFH-Rechtsprechung wurde entschieden, daß die Einzahlungsansprüche auf das erhöhte Stamm- oder Grundkapital einer Kapitalgesellschaft bei der Bewertung auf den Bewertungsstichtag nicht anzusetzen sind, wenn es sich nicht um Ansprüche auf Leistungen der gesetzlich oder satzungsgemäß vor der Eintragung zu leistenden Einlagen handelt.

Werden dagegen freiwillige vorgeleistete Einzahlungen ohne gesetzliche oder satzungsmäßige Verpflichtung geleistet, wird der Wert als Schuldverpflichtung angesetzt; beim Anteilseigner gilt er als besonderes Wirtschaftsgut.

Nichtnotierte Anteile an Kapitalgesellschaften sind mit dem gemeinen Wert anzusetzen. In der Regel wird dieser aus Verkäufen abgeleitet. Nach neuester Rechtsprechung genügt dazu schon ein einziger Verkauf, wobei es sich nicht um

den Verkauf eines Zwerganteils handeln darf. Liegen keine Vergleichswerte vor, dann wird der gemeine Wert nach dem Stuttgarter Verfahren ermittelt. Für die Bewertung ab 1.1.1989 ist dabei der übliche Zinssatz von bisher 10 v.H. auf 8 v.H. abgesenkt worden. Der nach dem o.a. Verfahren ermittelte gemeine Wert ist von

dem Zinsniveau und daran anknüpfend von den künftigen Zinserwartungen am Bewertungsstichtag abhängig. Demzufolge ermäßigt sich der Anteilswert bei gleichbleibendem Unternehmensertrag, wenn sich der allgemeine Zinssatz erhöht, umgekehrt erhöht er sich, wenn sich das allgemeine Zinsniveau ermäßigt.

## 2 Durchführung der Statistik

### 2.1 Erhebungsunterlagen und Umfang

Gemäß § 3 Nr. 5 des Gesetzes über Steuerstatistiken werden für die Vermögensteuerstatistik in anonymisierter Form Angaben aus den Vermögensteuerbescheiden, Steuerakten und Steuererklärungen erfaßt. Als Erhebungsunterlage hat bei **p e r s o n e l l e r** Vermögensteueranmeldung eine Durchschrift des Steuerbescheids "Statistisches Blatt (Vordruck Vm 7/89)" ggf. einschl. "Anlage (Vordruck Vm 6 a/89)" gedient.

Bei **m a s c h i n e l l e r** Vermögensteueranmeldung standen Magnetbänder der Rechenzentren der Landesfinanzbehörden mit entsprechenden Daten zur Verfügung.

Zur Abgabe einer Vermögensteuererklärung waren gem. § 19 VStG alle Personen verpflichtet, deren gem. § 4 Abs. 2 VStG auf volle 1 000 DM nach unten abgerundetes Gesamt- oder Inlandsvermögen die nachstehenden Grenzen überschritt (Abs. a) und b)) bzw. erreichte (Abs. c) und d)):

- a) bei unbeschränkt vermögensteuerpflichtigen natürlichen Personen, die allein veranlagt wurden, 70 000 DM;
- b) bei unbeschränkt vermögensteuerpflichtigen natürlichen Personen, die gem. § 14 VStG zusammen mit ihren Ehegatten und/oder ihren Kindern veranlagt wurden, der Betrag, der sich ergab, wenn für jede der zusammen veranlagten Personen 70 000 DM angesetzt wurden;
- c) bei unbeschränkt vermögensteuerpflichtigen nichtnatürlichen Personen 20 000 DM;
- d) bei beschränkt vermögensteuerpflichtigen natürlichen und nichtnatürlichen Personen 20 000 DM.

Die Statistik umfaßt sowohl die Steuerpflichtigen, bei deren Veranlagung ein steuerpflichtiges Vermögen (§ 9 VStG) festgestellt und eine Jahressteuerschuld festgesetzt worden ist

(Steuerbelastete), als auch solche Personen, die hauptsächlich infolge von Freibeträgen wegen Alters oder Behinderung (§ 6 Abs. 3 und 4 VStG) oder zu geringer Steuerschuld (§ 20 Abs. 2 VStG) keine Vermögensteuer zu zahlen hatten (Steuerbefreite). Das Vermögen beider Personengruppen wird jedoch nur zusammengefaßt ausgewiesen.

Nicht einbezogen werden die in § 3 VStG aufgeführten steuerbefreiten Körperschaften usw. wie z.B. Deutsche Bundespost, Deutsche Bundesbahn, bestimmte öffentlich-rechtliche Kreditinstitute sowie soziale Einrichtungen verschiedenster Art, kleinere Versicherungs- und Versorgungseinrichtungen, Berufsverbände und Parteien mit Ausnahme ihrer wirtschaftlichen Geschäftsbetriebe.

Der Erhebung der veranlagten Vermögensteuerpflichtigen liegt ein Tabellenprogramm zugrunde, in dem wiederum die Auswirkungen der seit 1984 in Kraft getretenen Vergünstigungen beim Betriebsvermögen gemäß § 117 a BewG berücksichtigt sind. Außerdem ist die detaillierte Darstellung des Sonstigen Vermögens erweitert worden, d.h. es sind neben der Gliederung nach Größenklassen des Gesamtvermögens für die Gesamtmasse der unbeschränkt steuerpflichtigen natürlichen Personen eine Gliederung nach der Beteiligung am Erwerbsleben sowie nach Haushaltsgrößen aufgenommen worden.

Die Darstellung der steuerlichen Merkmale folgt sonst dem gleichen Gliederungsschema (z.T. kombinativ) nach Vermögensgruppen, überwiegender Vermögensart, Haushaltsgrößen, Beteiligung am Erwerbsleben und Rechtsformen wie für 1986 (vgl. Übersicht Seite 11).

Die regionale Aufbereitung war bundeseinheitlich auf die Darstellung von Ergebnissen nach kreisfreien Städten und Landkreisen für die unbeschränkt vermögensteuerpflichtigen natürlichen Personen begrenzt. In diesem Zusammenhang sei darauf hingewiesen, daß die Veran-

Rahmenkonzept des Tabellenprogramms 1989

Gliederung  Gegenstand der Nachweisung	Vermögensgruppe von unter 30 000 bis 500 Mill. DM und mehr Gesamtvermögen (max. 18 Gruppen)				in Verbindung mit			Beteiligung am Erwerbsleben in Verbindung mit Haushalts- größe (6 Gruppen)	Ge- biets- einheit (Reg.- Bezirk, kreis- fr. Stadt, Land- kreis)	Rechts- form (7 Grup- pen)	Vermögensgruppe <sup>1)</sup> von unter 30 000 bis 500 Mill. DM und mehr fiktives Gesamtvermögen (max. 18 Gruppen)			
					über- wiegen- der Ver- mögens- art (4 Arten)	Betei- ligung am Er- werbs- leben (10 Grup- pen)	Haus- halts- größe (6 Grup- pen)				unbe- schr.	be- schr.	unbe- schr.	be- schr.
	unbe- schr.	be- schr.	unbe- schr.	be- schr.	unbeschränkt steuerpflichtige				unbe- schr.	be- schr.	unbe- schr.	be- schr.		
	steuerpflichtige								nicht- natürl. Per- sonen	steuerpflichtige				
natürliche Personen		nichtnatürliche Personen		natürliche Personen					natürliche Personen		nichtnatürliche Personen			
Steuerpflichtige .....	x	x	x	x	x	x	x	x	x	x	x	x	x	x
Vermögensarten														
- Land- u. forstwirtschaft- liches Vermögen .....	x	x	x <sup>a)</sup>	x	x	x	x	x	x	x <sup>a)</sup>	x	x	x <sup>a)</sup>	x
- Grundvermögen .....	x	x	x <sup>a)</sup>	x	x	x	x	x	x	x <sup>a)</sup>	x	x	x <sup>a)</sup>	x
- Betriebsvermögen vor Ansatz § 117 a BewG .....	x	x	x	x	x	x	x	x	x	x	x	x	x	x
- Steuerfreie Teile <sup>2)</sup> .....	x	x	x	x						x				
- Freibetrag und Minder- ansatz beim Betriebs- vermögen .....	x	x	x	x						x				
- Betriebsvermögen nach Ansatz § 117 a BewG .....	x	x	x	x	x	x	x	x	x	x	x	x	x	x
- Sonstiges Vermögen .....	x	x	x <sup>a)</sup>	x	x	x	x	x	x	x <sup>a)</sup>	x	x	x <sup>a)</sup>	x
- Aufgliederung des Sonstigen Vermögens .....	x							x <sup>d)</sup>						
Rohvermögen .....	x	x	x	x	x	x	x	x	x	x	x	x	x	x
Schulden u. sonstige Abzüge ..	x	x	x	x	x	x	x	x		x	x	x	x	x
Unabgerundetes Gesamt-(In- lands-)vermögen .....	x	x	x	x	x	x	x	x	x	x	x	x	x	x
Freibeträge für natürliche Personen .....	x	x <sup>b)</sup>			x	x	x	x						
Freibetrag für nicht- natürliche Personen .....			x							x				
Steuerpflichtiges Vermögen .....	x	x	x	x	x	x	x	x	x	x				
Steuerbelastete .....	x	x <sup>c)</sup>	x <sup>c)</sup>	x <sup>c)</sup>	x	x	x	x	x	x <sup>c)</sup>				
Jahressteuerschuld .....	x	x	x	x	x	x	x	x	x	x				

1) Fiktives Gesamt-/Inlandsvermögen; d.h. das Betriebsvermögen ist darin mit seinem Wert vor Ansatz § 117 a BewG enthalten.

2) Befreiung für Krankenhäuser (§ 116 BewG), Wasserversorgungs- und Verkehrsunternehmen (§ 117 BewG).

a) Soweit nicht unter § 97 Abs. 1 BewG fallend.

b) Befreiung nach Abschn. 104 Abs. 3 VStR 89.

c) Zahl der Steuerbelasteten gleich Steuerpflichtige.

d) Summenzeilen für Art der Beteiligung am Erwerbsleben bzw. Haushaltsgröße.

lagung der Steuerpflichtigen nach dem Wohnsitzprinzip (§§ 19, 20 AO), d.h. unabhängig davon erfolgt, wo sich die der Besteuerung unterliegenden Vermögenswerte befinden.

## 2.2 Aufgaben der Finanzämter

Die Mitwirkung der Finanzämter ist in der vom Bundesministerium der Finanzen herausgegebenen "Anleitung zur Ausfertigung der statistischen Erhebungsunterlagen für die Einheitswert- und Vermögensteuerstatistik 1989" im einzelnen geregelt worden. Ein Schlußtermin für die Ablieferung der statistischen Datenträger war bilateral zwischen zuständigem Statistischem Lan-

desamt und Landesfinanzverwaltung zu vereinbaren.

## 2.3 Aufbereitung des Materials

Die aus dem Besteuerungsverfahren verfügbaren Datenträger, die wegen der relativ langen Veranlagungsdauer in den Finanzämtern und unterschiedlichen Prioritäten zeitlich gestreut eingingen, wurden von den Statistischen Landesämtern nach dem bundeseinheitlichen Tabellenprogramm maschinell aufbereitet. Aus den Länderergebnissen sind nach Prüfung im Statistischen Bundesamt die nachstehend veröffentlichten Bundesergebnisse zusammengestellt worden.

## 3 Methodische Hinweise

### 3.1 Begriffserklärungen

#### Steuerpflicht

Nach § 1 Abs. 1 und 2 VStG sind u n b e -  
s c h r ä n k t v e r m ö g e n s t e u -  
e r p f l i c h t i g

- natürliche Personen, die im Inland einen Wohnsitz oder ihren gewöhnlichen Aufenthalt haben
- deutsche Staatsangehörige, die als Bedienstete einer inländischen juristischen Person des öffentlichen Rechts im Ausland ansässig sind mit ihren Angehörigen
- folgende Körperschaften, Personenvereinigungen und Vermögensmassen, die im Inland ihre Geschäftsleitung oder ihren Sitz haben:
  - Kapitalgesellschaften (Aktiengesellschaften, Kommanditgesellschaften auf Aktien, Gesellschaften mit beschränkter Haftung, bergrechtliche Gewerkschaften)
  - Erwerbs- und Wirtschaftsgenossenschaften
  - Versicherungsvereine auf Gegenseitigkeit
  - sonstige juristische Personen des privaten Rechts
  - nichtrechtsfähige Vereine, Stiftungen und andere Zweckvermögen des privaten Rechts
  - Kreditanstalten des öffentlichen Rechts
  - sonstige Gewerbebetriebe im Sinne des Gewerbesteuergesetzes von juristischen Per-

sonen des öffentlichen Rechts (einschl. Verpachtung/Beteiligung an Personengesellschaften).

Personengesellschaften im Sinne des § 97 Abs. 1 Nr. 5 BewG sind nicht als solche vermögenssteuerpflichtig; ihr Vermögen wird den beteiligten Gesellschaftern (Mitunternehmern) zugerechnet und bei der Ermittlung des individuellen Gesamtvermögens im Falle einer Veranlagung berücksichtigt.

Die unbeschränkte Steuerpflicht erstreckt sich auf das Gesamtvermögen im Sinne der §§ 114 bis 120 BewG. Danach gehören jedoch nicht zum Gesamtvermögen Wirtschaftsgüter, die nach den Vorschriften des Vermögensteuergesetzes oder anderer Gesetze von der Vermögensteuer befreit sind (§ 114 Abs. 2 BewG); unter bestimmten Voraussetzungen trifft dies auch auf Betriebsvermögen zu, dessen Erhaltung im öffentlichen Interesse liegt (§ 115 BewG), auf Krankenhäuser (§ 116 BewG), auf Wasserversorgungs- und Verkehrsbetriebe (§ 117 BewG). Neben diesen Steuerbefreiungen ist die seit 1984 laufende Begünstigung des Betriebsvermögens nach § 117a BewG von besonderer Bedeutung, d.h. für jeden Steuerpflichtigen bzw. Beteiligten einer Veranlagungsgemeinschaft dem positives Betriebsvermögen zugerechnet wird ist ein Betrag bis zu 125 000 DM steuerfrei und der darüber hinausgehende Betrag wird nur noch mit 75 v.H.- bei Handelsschiffsvermögen mit 50 v.H.  $\zeta$  angesetzt.

Ebenfalls außer Ansatz bleiben Vermögensgegenstände oder Nutzungsrechte an solchen, die auf das Währungsgebiet der ehemaligen Deutschen Demokratischen Republik entfallen (§ 1 Abs. 3 VStG).

Nach § 2 Abs. 1 VStG sind b e s c h r ä n k t s t e u e r p f l i c h t i g natürliche Personen sowie Körperschaften, Personenvereinigungen und Vermögensmassen, die im Inland weder einen Wohnsitz noch ihren gewöhnlichen Aufenthalt bzw. ihre Geschäftsleitung oder ihren Sitz haben. Der beschränkten Steuerpflicht unterliegt nur das Inlandsvermögen (§ 121 BewG).

### Hauptveranlagung

Die Vermögensteuer wird i.d.R. für drei Kalenderjahre allgemein festgesetzt (Hauptveranlagungszeitraum gem. § 15 Abs. 1 VStG). Bemessungsgrundlage ist bei unbeschränkter Steuerpflicht das Gesamtvermögen und bei beschränkter Steuerpflicht das Inlandsvermögen (§ 4 Abs. 1 VStG).

### Vermögensarten

Das Vermögen, das nach den besonderen Vorschriften des Bewertungsgesetzes zu bewerten ist, umfaßt nach § 18 die folgenden Vermögensarten:

1. Land- und forstwirtschaftliches Vermögen (§§ 33 bis 67, § 31)
2. Grundvermögen (§§ 68 bis 94, § 31)
3. Betriebsvermögen (§§ 95 bis 109, § 31)
4. Sonstiges Vermögen (§§ 110 bis 113)

Wirtschaftsgüter der Vermögensarten 1. bis 3. werden bei der Ermittlung des Gesamtvermögens mit den für sie festgestellten Einheitswerten angesetzt (§ 114 Abs. 3). Hierzu gehören der Grundbesitz, die Mineralgewinnungsrechte und das Betriebsvermögen im Inland (§ 19). Für die Bewertung von ausländischem Sachvermögen gelten die allgemeinen Vorschriften des Bewertungsgesetzes, insbesondere § 9 (gemeiner Wert).

### Land- und forstwirtschaftliches Vermögen

Es umfaßt alle Wirtschaftsgüter, die einem Betrieb der Land- und Forstwirtschaft am Bewertungsstichtag dauernd zu dienen bestimmt sind, soweit es sich nicht um ein "Betriebsgrundstück" handelt. Zur wirtschaftlichen Einheit des land- und forstwirtschaftlichen Vermögens gehören insbesondere der Grund und Boden (einschl. Stückländereien), die Wohn- und Wirtschaftsgebäude sowie die zur gesicherten

Betriebsführung bis zum Beginn der nächsten Ernte erforderlichen Betriebsmittel an Tier- und Pflanzenbeständen, Vorräten, Maschinen und Geräten. Unerheblich ist, ob der Grund und Boden sowie die Gebäude auch tatsächlich bewirtschaftet werden.

Sind Wirtschaftsgüter dazu bestimmt, sowohl einem Betrieb der Land- und Forstwirtschaft als auch einem gewerblichen Betrieb desselben Inhabers dauernd zu dienen, so sind sie beiden Betrieben anteilmäßig zuzuordnen.

Nicht zum land- und forstwirtschaftlichen Vermögen gehören u.a. Zahlungsmittel, Geldforderungen, Wertpapiere und Geschäftsguthaben sowie Geldschulden und die Überbestände an umlaufenden Betriebsmitteln. Dies gilt auch für Wirtschaftsgüter, die einem Betrieb der Land- und Forstwirtschaft zu dienen bestimmt sind, tatsächlich an dem für die Veranlagung zur Vermögensteuer maßgebenden Zeitpunkt aber einem derartigen Betrieb des Eigentümers nicht dienen.

Die Bewertung des land- und forstwirtschaftlichen Vermögens erfolgt für den Wirtschaftsteil und den Wohnteil getrennt. Zum Wirtschaftsteil gehören die in § 34 BewG aufgeführten Nutzungen sowie Wirtschaftsgüter; Hof- und Gebäudeflächen, Hausgärten und Wirtschaftswege werden dabei in die Nutzungen einbezogen (§ 40 Abs. 3 BewG). Der Wirtschaftswert wird in der Regel nach der Ertragsfähigkeit der einzelnen Nutzung oder des Nutzungsteils in einem vergleichenden Verfahren ermittelt. Mit Hilfe spezifischer Vergleichszahlen werden Vergleichswerte errechnet, die nach Berücksichtigung von Zu- bzw. Abschlägen den individuellen Ertragswert ergeben. Das Einzelertragswertverfahren ist für bestimmte Fälle von Nebenbetrieben (§ 42 BewG) und beim Abbauand (§ 43 BewG) vorgesehen oder wenn ein vergleichendes Verfahren nicht durchführbar ist. Die Summe der so ermittelten Ertragswerte ergibt den Wert des Wirtschaftsteils (Wirtschaftswert).

Der Wohnteil wird wie Grundvermögen entsprechend den Vorschriften für Mietwohngrundstücke im Ertragswertverfahren bewertet. Demnach resultiert der Wohnungswert aus der Multiplikation von "üblicher" Jahresrohmiere und Vielfältiger, jedoch abzüglich 15 %, um eine doppelte Bewertung der bereits im Wirtschaftswert erfaßten Grundstücksfläche des Wohngebäudes zu vermeiden.

Wirtschafts- und Wohnungswert bilden zusammen den Einheitswert des Betriebs der Land- und Forstwirtschaft; die Wertverhältnisse beziehen sich wie bisher auf den 1. Januar 1964. Der Einheitswert liegt in der Regel um ein Vielfaches unter dem Marktwert.

#### Grundvermögen

Das Grundvermögen umfaßt den Grund und Boden, die Gebäude, die sonstigen Bestandteile und das Zubehör sowie das Erbbaurecht und sonstige grundstücksgleiche Rechte (Wohnungseigentum, Teileigentum, Wohnungserbbaurecht und Teilerbbaurecht nach dem Wohnungseigentumsgesetz), sofern es sich dabei nicht um "land- und forstwirtschaftliches Vermögen" oder um "Betriebsgrundstücke" handelt. Als Grundstück (§ 70 BewG) gilt auch ein Gebäude, das auf fremdem Grund und Boden errichtet wurde, selbst wenn es wesentlicher Bestandteil des Grund und Bodens geworden ist.

Nicht ins Grundvermögen einbezogen sind die Mineralgewinnungsrechte und die Maschinen und sonstigen Vorrichtungen aller Art, die zu einer Betriebsanlage gehören (Betriebsvorrichtungen), auch wenn sie wesentliche Bestandteile des Grund und Bodens oder der Gebäude sind.

Land- und forstwirtschaftlich genutzte Flächen werden nur dann dem Grundvermögen und nicht dem land- und forstwirtschaftlichen Vermögen zugerechnet, wenn nach ihrer Lage, den zum Feststellungszeitpunkt bestehenden Verwertungsmöglichkeiten oder den sonstigen Umständen anzunehmen ist, daß sie in absehbarer Zeit anderen als land- und forstwirtschaftlichen Zwecken, z.B. als Bauland, Industrieland oder Land für Verkehrszwecke, dienen werden.

Die Bewertung der Grundstücke erfolgt für Mietwohngrundstücke, Geschäftsgrundstücke, gemischtgenutzte Grundstücke sowie Ein- und Zweifamilienhäuser grundsätzlich nach dem Ertragswertverfahren (d.h. mit einem Vervielfältiger auf die Jahresrohmiete, wobei der so ermittelte Grundstückswert beim Vorliegen bestimmter Umstände ggf. noch zu erhöhen bzw. zu ermäßigen war) und für besondere Ausnahmefälle und die sonstigen bebauten Grundstücke nach dem Sachwertverfahren (hierbei werden der Bodenwert, der Gebäudewert und der Wert der Außenanlagen getrennt ermittelt, zum Ausgangswert zusammengefaßt und durch Anwendung einer Wertzahl an den "gemeinen Wert" ange-

glichen) (§ 76 BewG). Der für bebaute Grundstücke anzusetzende Wert durfte jedoch nicht geringer sein als 50 v.H. des Wertes, mit dem der Grund und Boden allein als unbebautes Grundstück zu bewerten wäre. Die unbebauten Grundstücke werden mit dem gemeinen Wert (d.h. dem Wert, der durch den Preis bestimmt wird, der im gewöhnlichen Geschäftsverkehr bei einer Veräußerung normalerweise zu erzielen wäre) bewertet; ihr Einheitswert umfaßt den Bodenwert und den Wert der Außenanlagen.

Im Falle eines Erbbaurechts (§ 92 BewG) wird zunächst der Gesamtwert für den Grund und Boden einschl. der Gebäude und Außenanlagen ermittelt und dieser, sofern das Erbbaurecht noch mindestens 50 Jahre besteht, dem Erbbauberechtigten zugeschrieben. Besteht das Recht nur noch kürzere Zeit, so wird der Gesamtwert geteilt und ein mit Ablauf des Rechts zunehmender Anteil am Wert des Grund und Bodens dem Eigentümer zugerechnet. Im Einheitswert für die Vermögensteuer sind ggf. auch die Kosten für im Bau befindliche Gebäude bzw. Gebäudeteile enthalten.

Wie beim land- und forstwirtschaftlichen Vermögen beziehen sich die Ansätze auf die Wertverhältnisse am 1. Januar 1964 und sind dementsprechend veraltet.

#### Betriebsvermögen

Es umfaßt alle Teile einer wirtschaftlichen Einheit, die dem Betrieb eines Gewerbes als Hauptzweck dient, soweit die Wirtschaftsgüter dem Betriebsinhaber oder - im Falle der Zusammenveranlagung von Ehegatten zur Vermögensteuer - seinem Ehegatten gehören (gewerblicher Betrieb).

Unter Gewerbebetrieb ist eine selbständige, nachhaltige Betätigung zu verstehen, die mit Gewinnabsicht unternommen wird und sich als Beteiligung am allgemeinen wirtschaftlichen Verkehr darstellt, sofern der Hauptzweck der Betätigung nicht die Ausübung von Land- und Forstwirtschaft ist. Die Gewinnabsicht braucht nicht der Hauptzweck der Betätigung zu sein.

Als Gewerbe gilt auch die gewerbliche Bodenbewirtschaftung (z.B. Bergbau, Gewinnung von Torf, Steinen und Erden). Auch die Ausübung eines freien Berufes steht nach dem Bewertungsgesetz dem Betrieb eines Gewerbes gleich. Ausgenommen sind jedoch rein künstlerische und rein wissenschaftliche Tätigkeiten.



Grundsätzlich kann der Steuerpflichtige mehrere Betriebe besitzen und/oder an mehreren Personengesellschaften - die selbst nicht vermögenssteuerpflichtig sind - beteiligt sein. Eine Sonderstellung nehmen jedoch die in § 97 Abs. 1 BewG genannten Körperschaften, Personenvereinigungen und Vermögensmassen ein, sofern sie ihre Geschäftsleitung oder ihren Sitz im Inland haben (z.B. Kapitalgesellschaften, Erwerbs- und Wirtschaftsgenossenschaften, Kreditanstalten des öffentlichen Rechts). Bei diesen nichtnatürlichen Personen rechnen i.d.R. alle Wirtschaftsgüter zum Betriebsvermögen und bilden unabhängig davon, ob die Wirtschaftsgüter dem gewerblichen Betrieb auch tatsächlich dienen, einen Gewerbebetrieb (Gewerbebetrieb kraft Rechtsform).

Einen gewerblichen Betrieb bilden auch die Wirtschaftsgüter, die den sonstigen juristischen Personen des privaten Rechts, den nichtrechtsfähigen Vereinen, Anstalten, Stiftungen und anderen Zweckvermögen gehören, soweit sie einem wirtschaftlichen Geschäftsbetrieb (ausgenommen Land- und Forstwirtschaft) dienen. Auch ein verpachtetes gewerbliches Unternehmen ist immer dann ein gewerblicher Betrieb des Verpächters, wenn die wesentlichen Betriebsgegenstände des Anlagevermögens mitverpachtet sind. Sind Wirtschaftsgüter dazu bestimmt, sowohl einem gewerblichen Betrieb als auch einem Betrieb der Land- und Forstwirtschaft desselben Inhabers dauernd zu dienen, so werden sie beiden Betrieben anteilig zugerechnet. Nicht zum Betriebsvermögen zählen Erfindungen, Urheberrechte u.ä., die nach dem Bewertungsgesetz auch nicht zum Sonstigen Vermögen gehören.

Die Bewertung der zu einem gewerblichen Betrieb gehörenden Wirtschaftsgüter erfolgt in der Regel mit dem Teilwert (§ 109 BewG). Der Teilwert (§ 10 BewG) ist der Betrag, den ein Erwerber des ganzen Unternehmens im Rahmen des Gesamtkaufpreises für das einzelne Wirtschaftsgut ansetzen würde. Dabei ist davon auszugehen, daß der Erwerber das Unternehmen fortführt. Wirtschaftsgüter, für die ein Einheitswert festgestellt wird (Betriebsgrundstücke, Mineralgewinnungsrechte und Beteiligungen an Personengesellschaften), sind mit dem Einheitswert bzw. Anteil am Einheitswert und die Wertpapiere, Anteile an Kapitalgesellschaften, Kapitalforderungen und Rechte auf wiederkehrende Nutzungen und Leistungen sowie denen entsprechende Schuldposten mit dem Kurswert bzw. gemeinen Wert, Nennwert oder Kapitalwert anzu-

setzen. Für den Bestand und die Bewertung der Wirtschaftsgüter sind grundsätzlich die Verhältnisse zu den jeweiligen Feststellungszeitpunkten maßgebend (§ 106 BewG).

Der Einheitswert des Betriebsvermögens wird ermittelt, indem die Wertsumme der Wirtschaftsgüter des gewerblichen Betriebs um die mit dem Betriebsvermögen in wirtschaftlichem Zusammenhang stehenden Schulden und sonstigen Abzüge unter Berücksichtigung der Vergünstigung für Schachtelgesellschaften vermindert und auf volle 1 000 DM abgerundet wird.

Der Einheitswert des Betriebsvermögens einer Personengesellschaft wird auf die Mitunternehmer aufgeteilt und nur dort besteuert. Die Aufteilung erfolgt nach den (Unternehmenswert-) Anteilen, zu denen die Beteiligten an dem Vermögen zur gesamten Hand berechtigt sind (Abschn. 18f VStR).

Seit 1984 unterliegt nur noch der nach Anwendung des § 117 a BewG anzusetzende Teil des Betriebsvermögens der Besteuerung (siehe Pkt. 3.1, Seite 12).

#### Sonstiges Vermögen

Es umfaßt Wirtschaftsgüter, die nicht zum land- und forstwirtschaftlichen Vermögen, zum Grundvermögen oder zum Betriebsvermögen gehören (§ 110 BewG).

Zum Sonstigen Vermögen gehören insbesondere:

1. Verzinsliche und unverzinsliche Kapitalforderungen;
2. Spareinlagen, Bankguthaben, Postscheckguthaben und sonstige laufende Guthaben, inländische und ausländische Zahlungsmittel. Lauten die Beträge auf Deutsche Mark, so gehören sie bei natürlichen Personen nur insoweit zum Sonstigen Vermögen, als sie insgesamt 1 000 DM übersteigen;
3. Aktien oder Anteilscheine, Kuxe, Geschäftsanteile, andere Gesellschaftseinlagen und Geschäftsguthaben bei Genossenschaften;
4. der Kapitalwert von Nießbrauchsrechten und von Rechten auf Renten und andere wiederkehrende Nutzungen und Leistungen;
5. Erfindungen und Urheberrechte;

6. noch nicht fällige Ansprüche aus Lebens- und Kapitalversicherungen oder Rentenversicherungen, aus denen der Berechtigte noch nicht in den Rentenbezug eingetreten ist;
7. der Überbestand an umlaufenden Betriebsmitteln eines Betriebs der Land- und Forstwirtschaft;
8. Wirtschaftsgüter, die einem Betrieb der Land- und Forstwirtschaft oder einem gewerblichen Betrieb üblicherweise zu dienen bestimmt sind, tatsächlich aber einem derartigen Betrieb des Eigentümers nicht dienen. Die Wirtschaftsgüter gehören nicht zum Sonstigen Vermögen, wenn ihr Wert insgesamt 10 000 DM nicht übersteigt;
9. Wirtschaftsgüter in möblierten Wohnungen, die Nichtgewerbetreibenden gehören und ständig zusammen mit den Wohnräumen vermietet werden, soweit sie nicht als Bestandteil oder Zubehör bei der Grundstücksbewertung berücksichtigt werden und wenn ihr Wert insgesamt 10 000 DM übersteigt;
10. Edelmetalle, Edelsteine, Perlen, Münzen und Medaillen jeglicher Art, wenn ihr Wert insgesamt 1 000 DM übersteigt;
11. Schmuckgegenstände, Gegenstände aus edlem Metall, mit Ausnahme der in Nr. 10 genannten Münzen und Medaillen, sowie Luxusgegenstände, auch wenn sie zur Ausstattung der Wohnung des Steuerpflichtigen gehören, wenn ihr Wert insgesamt 10 000 DM übersteigt;
12. Kunstgegenstände und Sammlungen, wenn ihr Wert insgesamt 20 000 DM übersteigt, mit Ausnahme von Sammlungen der in Nr. 10 genannten Gegenstände. Nicht zum Sonstigen Vermögen gehören Kunstgegenstände ohne Rücksicht auf den Wert, wenn sie von Künstlern geschaffen sind, die im Zeitpunkt der Anschaffung noch leben.

Bei der Ermittlung des Wertes des Sonstigen Vermögens bleibt der Wert der Wirtschaftsgüter, der sich nach den Nummern 1 bis 3 ergibt, bis zum Betrag von insgesamt 10 000 DM außer Betracht;

Der Wert bzw. Umfang des Sonstigen Vermögens wird durch diesen Freibetrag bzw. die o.g.

Freigrenzen eingeschränkt, die sich im Falle der Zusammenveranlagung mit der Zahl der veranlagten Personen vervielfachen.

Nicht zum Sonstigen Vermögen gehören bei unbeschränkt steuerpflichtigen Erfindern und Urhebern eigene Erfindungen, Ansprüche auf Vergütungen für eigene Dienstleistungen und eigene Urheberrechte sowie Originale urheberrechtlich geschützter Werke. Erfindungen und Urheberrechte gehören auch dann nicht zum Sonstigen Vermögen, wenn sie im Falle des Todes des Erfinders oder Urhebers auf seinen unbeschränkt steuerpflichtigen Ehegatten oder seine unbeschränkt steuerpflichtigen Kinder übergegangen sind.

Ebenfalls nicht zum Sonstigen Vermögen gehören Rentenversicherungen, die mit Rücksicht auf ein Arbeits- oder Dienstverhältnis abgeschlossen worden sind, Rentenversicherungen, bei denen die Ansprüche erst fällig werden, wenn der Berechtigte das 60. Lebensjahr vollendet hat oder behindert ist und alle übrigen Lebens-, Kapital- und Rentenversicherungen, soweit ihr Wert insgesamt 10 000 DM nicht übersteigt. Nicht anzusetzen sind kraft Gesetzes u.a. auch Ansprüche an Witwen-, Waisen- und Pensionskassen sowie Ansprüche auf Renten und ähnliche Bezüge, die auf ein früheres Arbeits- oder Dienstverhältnis zurückzuführen sind, Ansprüche aus der Sozialversicherung, der Arbeitslosenversicherung und einer sonstigen Kranken- oder Unfallversicherung, Ansprüche auf gesetzliche Versorgungsbezüge und nach dem Lastenausgleichsgesetz sowie ggf. fällige Ansprüche auf Renten aus Rentenversicherungen. Dies gilt grundsätzlich auch für den Hausrat.

Die Bewertung des Sonstigen Vermögens erfolgt nach den allgemeinen Bewertungsvorschriften des Bewertungsgesetzes. Danach gilt als Bewertungsgrundsatz der gemeine Wert, d.h. der Wert, der durch den Preis bestimmt wird, der im gewöhnlichen Geschäftsverkehr nach der Beschaffenheit des Wirtschaftsguts bei einer Veräußerung zu erzielen wäre. Wertpapiere und Schuldbuchforderungen, die am Stichtag an einer deutschen Börse zum amtlichen Handel zugelassen sind, werden jedoch in der Regel mit dem niedrigsten am Stichtag für sie notierten Kurs, andere Kapitalforderungen mit dem ggf. abgezinsten Nennwert und noch nicht fällige Ansprüche aus Lebens-, Kapital- oder Rentenversicherungen mit zwei Dritteln der eingezahlten Prämien oder Kapitalbeiträge bewert-

tet sowie Nutzungen bzw. Leistungen mit ihrem (ggf. begrenzten) Kapitalwert angesetzt.

Für die Wertansätze ist in der Regel der Zeitpunkt der Veranlagung zur Vermögensteuer, für die Bewertung von Wertpapieren und Anteilen an Kapitalgesellschaften jeweils der 31. Dezember des Jahres, das diesem vorangeht, maßgebend.

#### Rohvermögen

Das Rohvermögen umfaßt das land- und forstwirtschaftliche Vermögen, das Grundvermögen, das gemäß § 117 a BewG anzusetzende Betriebsvermögen und das Sonstige Vermögen. Der Begriff "Rohvermögen" trifft nur für die Einheitswerte des Grundbesitzes und das Sonstige Vermögen genau zu. Beim Betriebsvermögen handelt es sich hingegen um Reinvermögen, da die mit dem gewerblichen Betrieb in wirtschaftlichem Zusammenhang stehenden Schulden usw. bereits bei der Feststellung des Einheitswerts abzuziehen sind.

Im Rohvermögen wird auch jenes Betriebsvermögen berücksichtigt, das wegen Überschuldung einen Minusbetrag aufweist. Positives und "negatives" Betriebsvermögen eines Steuerpflichtigen wird jedoch saldiert und dementsprechend dargestellt. Die Summe der sich dabei ergebenden Minusbeträge (Minussalden) entspricht der Differenz zwischen dem Rohvermögen und der Summe der ausgewiesenen positiven Beträge aus den vier Vermögensarten. Beim land- und forstwirtschaftlichen Vermögen, beim Grundvermögen und beim Sonstigen Vermögen können Minusbeträge nicht auftreten.

#### Schulden und sonstige Abzüge

Sie umfassen Schulden und Lasten von vermögenssteuerpflichtigen natürlichen Personen, die nicht mit einem gewerblichen Betrieb dieser Personen in wirtschaftlichem Zusammenhang stehen und daher bereits beim Betriebsvermögen berücksichtigt worden sind, sowie steuerrechtlich zugelassene Abzüge.

Abzugsfähig sind alle zum Veranlagungszeitpunkt tatsächlich und wirtschaftlich bestehenden Schulden und Lasten, soweit sie in wirtschaftlichem Zusammenhang mit Wirtschaftsgütern stehen, die zum Vermögen im Sinne des Bewertungsgesetzes gehören und nicht nach den Vorschriften des Vermögensteuergesetzes oder anderer

Gesetze von der Vermögensbesteuerung ausdrücklich ausgenommen sind, es sei denn, es handelt sich um steuerbegünstigte Gegenstände, deren Erhaltung im öffentlichen Interesse liegt. Zu den abzugsfähigen Schulden und sonstigen Abzügen rechnen neben Schulden an persönlichen Steuern, Darlehensschulden sowie wiederkehrenden Leistungen, die dem Steuerpflichtigen obliegen, u.a. auch Pensionsverpflichtungen gegenüber Personen, bei denen der Versorgungsfall noch nicht eingetreten ist, bei Inhabern von Betrieben der Land- und Forstwirtschaft zur Vermeidung einer Doppelerfassung der Abzug zur Abgeltung des Überschusses der laufenden Betriebseinnahmen über die laufenden Betriebsausgaben, der nach dem Ende des vorangegangenen Wirtschaftsjahres entstanden ist, und der Abzug für im Rahmen eines Betriebs der Land- und Forstwirtschaft geleistete Rücklage nach dem Entwicklungslander-Steuergesetz.

Für den Bestand und die Bewertung der Schulden und sonstigen Abzüge sind die Verhältnisse am Veranlagungszeitpunkt maßgebend. Bewertungsmaßstab für die einzelnen Schulden ist bei Kapitalschulden grundsätzlich der Nennwert, wenn nicht besondere Umstände einen höheren oder geringeren Wert rechtfertigen. Verpflichtungen auf wiederkehrende Nutzlasten und Leistungen sind mit dem Kapitalwert und der Abgeltungsbetrag bei Inhabern von Betrieben der Land- und Forstwirtschaft mit einem Achtzehntel des Wirtschaftswerts des Betriebs - bei buchführenden Inhabern ggf. mit dem nachgewiesenen Überschuß, soweit er am Veranlagungszeitpunkt noch vorhanden ist oder zur Tilgung von Schulden des Wirtschaftsteils verwendet worden ist, die am Ende des vorangegangenen Wirtschaftsjahres bestanden haben - anzusetzen. Verpflichtungen zu anderen Leistungen, die nicht als Kapitalschuld anzusehen sind, werden als Sachleistungsschulden mit dem gemeinen Wert bewertet. Dieser wiederum wird durch den Preis bestimmt, der im gewöhnlichen Geschäftsverkehr nach der Beschaffenheit des Wirtschaftsguts bei einer Veräußerung zu erzielen wäre.

#### Gesamtvermögen

Es umfaßt den Wert des gesamten Vermögens (§ 114 BewG), das bei der Veranlagung zur Vermögensteuer der unbeschränkt vermögenssteuerpflichtigen natürlichen bzw. nichtnatürlichen Personen ermittelt wird.

Das Gesamtvermögen der unbeschränkt vermögenssteuerpflichtigen natürlichen Personen wird

ermittelt, indem die Schulden und sonstigen Abzüge - soweit steuerrechtlich zulässig - vom Rohvermögen abgezogen werden.

Bei der überwiegenden Anzahl der unbeschränkt vermögensteuerpflichtigen nichtnatürlichen Personen stellt dagegen das Vermögen kraft Rechtsform Betriebsvermögen dar (§ 97 Abs. 1 BewG). Das Gesamtvermögen entspricht in diesen Fällen i.d.R. dem Betriebsvermögen. Bei den übrigen nichtnatürlichen Personen, für die auch Vermögen aus anderen Vermögensarten (z.B. Grundvermögen) möglich ist, wird das Gesamtvermögen wie bei den natürlichen Personen ermittelt.

Bei Ermittlung des Gesamtvermögens ist jedoch nur das um die Steuervergünstigungen (Freibetrag + Minderansatz) nach § 117 a BewG gekürzte Betriebsvermögen anzusetzen. Außerdem sind auch die Befreiungsbeträge für Krankenanstalten, Wasserversorgungsunternehmen sowie Verkehrs-, Hafen- oder Flughafenbetriebe beim nachgewiesenen "Betriebsvermögen nach Ansatz § 117 a BewG" bereits berücksichtigt worden. Negatives Betriebsvermögen wird wie bisher mit positiven Vermögensteilen der übrigen Vermögensarten verrechnet.

Der Wert des Gesamtvermögens wird zwar nach dem Vermögensteuergesetz auf volle 1 000 DM nach unten abgerundet, aus aufbereitungstechnischen Gründen aber in der Statistik vor der Abrundung erfaßt.

#### Inlandsvermögen

Die beschränkte Steuerpflicht erstreckt sich nur auf Vermögen der in § 121 Abs. 2 BewG genannten Art, das auf den Geltungsbereich des Grundgesetzes einschl. Berlin (West) (bis heriges Bundesgebiet) entfällt (Inlandsvermögen). Sein Umfang ist gegenüber den zum Gesamtvermögen gehörigen Wirtschaftsgütern wesentlich eingeschränkt. Schulden und Lasten werden demzufolge auch nur insoweit berücksichtigt, als sie mit dem Inlandsvermögen in wirtschaftlichem Zusammenhang stehen.

#### Freibeträge für natürliche Personen

Bei der Veranlagung der unbeschränkt vermögensteuerpflichtigen natürlichen Personen sind zur Ermittlung des der Besteuerung zugrunde zu legenden Vermögens gemäß § 6 VStG vom Gesamtvermögen abzusetzen:

#### a) Grundfreibeträge

- 70 000 DM für den Steuerpflichtigen
- 70 000 DM für den Ehegatten
- 70 000 DM für jedes Kind, das mit einem Steuerpflichtigen oder mit Ehegatten zusammen veranlagt wird (eheliche Kinder, für ehelich erklärte Kinder, nichteheliche Kinder, Stiefkinder, Adoptiv-, Pflegekinder);

#### b) Freibetrag wegen Alters oder Behinderung

- 10 000 DM, wenn der Steuerpflichtige das 60. Lebensjahr vollendet hat oder voraussichtlich für mindestens 3 Jahre behindert i.S. des Schwerbehindertengesetzes ist und das Gesamtvermögen nicht mehr als 150 000 DM beträgt, oder wenn bei Zusammenveranlagung von Ehegatten bei einem der Ehegatten die Voraussetzungen wegen Alters oder Behinderung gegeben sind und das Gesamtvermögen nicht mehr als 300 000 DM beträgt
- 20 000 DM, wenn die o.a. Voraussetzungen für beide Ehegatten zutreffen und das Gesamtvermögen nicht mehr als 300 000 DM beträgt
- 50 000 DM, wenn der Steuerpflichtige das 65. Lebensjahr vollendet hat, die vorgenannten Vermögensgrenzen nicht überschritten werden und außerdem bestimmte Rentenansprüche (§ 111 Nr. 1 - 4 und 9 BewG) insgesamt den Jahreswert von 4 800 DM nicht übersteigen
- 100 000 DM, wenn bei beiden Ehegatten diese Voraussetzungen gegeben sind und die o.a. Rentenansprüche insgesamt jährlich 9 600 DM nicht übersteigen.

Liegt das Gesamtvermögen über 150 000 DM bzw. 300 000 DM, so mindert sich der Freibetrag um den übersteigenden Betrag. Er entfällt somit in der Regel in vollem Umfang bei einem Gesamtvermögen von 200 000 DM bzw. 400 000 DM. Die statistische Fallzählung über die Höhe der Altersfreibeträge erfolgt aufgrund von Wertspannen der tatsächlich wirksam gewordenen Beträge. Auch für ein zur Veranlagungsgemeinschaft gehörendes Kind kann ein Freibetrag nach Buchstabe b) gewährt werden; in diesen Fällen ist bei der Berechnung der Vermögensgrenze das Vermögen des Kindes gesondert zu berücksichtigen.

### Steuerpflichtiges Vermögen

Das steuerpflichtige Vermögen (§ 9 VStG) ergibt sich bei den unbeschränkt vermögensteuerpflichtigen natürlichen Personen durch Abzug der Freibeträge nach dem Vermögensteuergesetz vom abgerundeten Gesamtvermögen. Bei den unbeschränkt vermögensteuerpflichtigen nicht-natürlichen Personen entspricht - sofern kein Freibetrag nach § 7 VStG in Betracht kommt - das steuerpflichtige Vermögen dem abgerundeten Gesamtvermögen. Letzteres gilt i.d.R. auch für beschränkt Steuerpflichtige.

### Vermögenssteuerschuld

Sie umfaßt das nach dem Vermögensteuergesetz bei der Veranlagung zur Vermögensteuer ermittelte Steuersoll. Die zur Festsetzung der Jahressteuerschuld nach § 10 VStG seit der Vermögensteuerreform 1974 anzuwendenden Steu-

ersätze für natürliche Personen und die in § 1 Abs. 1 Nr. 2 und § 2 Abs. 1 Nr. 2 VStG bezeichneten Körperschaften, Personenvereinigungen und Vermögensmassen sind in der nachstehenden Tarifübersicht dargestellt; der ermäßigte Steuersatz galt für steuerpflichtiges Vermögen, das den Betrag der nach § 31 des Lastenausgleichsgesetzes festgesetzten Vermögensabgabeschuld nicht überstieg.

Die im Vermögensteuerbescheid festgesetzte Jahressteuerschuld gilt i.d.R. für den gesamten Hauptveranlagungszeitraum und ist in vierteljährlichen Teilbeträgen (bei Steuerschuld bis zu 500 DM jährlich) zu entrichten. Eine Neu- bzw. Nachveranlagung während des geltenden Hauptveranlagungszeitraums findet nur unter bestimmten Voraussetzungen statt (§§ 16, 17 VStG). Ausnahmen können sich beim Steuersoll im Einzelfall durch Anrechnung ausländischer Steuern, Steuerermäßigung bei Auslandsvermögen und auch Pauschbesteuerung ergeben.

Kalenderjahr

Allgemeiner Steuersatz

Ermäßigter Steuersatz

in v.H. des steuerpflichtigen Vermögens für

	natürliche Personen	juristische Personen	natürliche Personen	juristische Personen
1974	0,7	0,7	0,55	0,55
1975 bis 1977	0,7	1,0	0,55	0,75
1978 bis 1983	0,5	0,7	-	-
ab 1984	0,5	0,6	-	-

### 3.2 Anmerkungen zu Gliederungen

Maßgebend für die Gliederung der Steuerpflichtigen nach Vermögensgruppen ist generell die Höhe des unabgerundeten Gesamtvermögens/Inlandsvermögens im Sinne des § 4 Abs. 1 VStG. Außerdem wurde zur Verbesserung der Vergleichbarkeit mit den bisherigen Ergebnissen für jede Art von Steuerpflichtigen eine Tabelle nach der Höhe des "fiktiven" Gesamtvermögens aufbereitet. Entgegen der Vorgehensweise bei der Veranlagung wird dabei im Einzelfall das Betriebsvermögen vor Ansatz der Begünstigungen nach § 117 a BewG mit den übrigen Vermögensarten zum "fiktiven" Rohvermögen zusammengefaßt und nach Abzug der Schulden und sonstigen Abzüge ein "fiktives" Gesamtvermögen gebildet, das damit nach der Veranlagungsmethode dem früheren Ansatz des Gesamtvermögens entspricht.

Dem seit 1972 zum ständigen Programm der Vermögensteuerstatistik gehörenden Nachweis der Vermögensverhältnisse unbeschränkt steuerpflichtiger natürlicher Personen nach sozialen Gruppen liegen die Angaben zugrunde, die von den Steuerpflichtigen über ihre Beteiligung am Erwerbsleben gemacht werden. Bei Veranlagungsgemeinschaften soll die Erwerbstätigkeit des Haushaltsvorstandes maßgebend sein. Sollten mehrere Arten der Erwerbstätigkeit zutreffen, soll im Erklärungsvordruck Vm 1 nur die überwiegende gekennzeichnet werden. Folgende Gruppierungsmerkmale sind im Erklärungsvordruck entsprechend anzukreuzen:

#### Selbständige

Land- und Forstwirte  
Gewerbetreibende  
freie Berufe  
sonstige Selbständige

#### Nichtselbständige

Arbeiter  
Angestellte  
Beamte  
sonstige Nichtselbständige

#### Nichterwerbstätige

Rentner, Pensionäre u.ä.  
sonstige Nichterwerbstätige

Durch Kombination der Art der Erwerbstätigkeit mit nachstehender Haushaltsgröße der Steuerpflichtigen

#### Alleinstehende

ohne Kind  
mit Kind(ern)

#### Ehegatten

ohne Kind  
mit einem Kind  
mit zwei Kindern  
mit drei und mehr Kindern

erfolgt eine weitere Differenzierung der Vermögensverhältnisse privater Haushalte.

T a b e l l e n t e i l

1 Z u s a m m e n f a s s e n d e Ü b e r s i c h t e n

1 Zusammenfassende Übersichten

1.1 Vermögen und Steuerschuld der veranlagten Vermögensteuerpflichtigen 1989

Gegenstand der Nachweisung	Unbeschränkt Steuerpflichtige				Beschränkt Steuerpflichtige		I n s g e s a m t	
	Natürliche Personen		Nichtnatürliche Personen		Natürliche und nichtnatürliche Personen			
	Fälle 1)		Fälle 1)		Fälle 1)		Fälle 1)	
	Steuerpflichtige	Betrag	Steuerpflichtige	Betrag	Steuerpflichtige	Betrag	Steuerpflichtige	Betrag
Anzahl	Mill. DM	Anzahl	Mill. DM	Anzahl	Mill. DM	Anzahl	Mill. DM	
Land- und forstwirtschaftliches Vermögen .....	173 712	3 019	135	21	1 876	28	175 723	3 067
Inländisches Grundvermögen .....	732 131	167 709	943	473	17 148	2 740	750 222	170 922
Ausländisches Grundvermögen .....	16 949	2 418	8	1	X	X	16 957	2 419
Betriebsvermögen 2)3)								
vor Ansatz § 117 a BewG .....	212 398	202 459	83 998	583 630	3 169	13 992	299 565	800 082
nach Ansatz § 117 a BewG .....	149 445	133 748	83 798	429 829	2 924	10 208	236 167	573 786
Minusbetrag beim Betriebsvermögen 2) .....	22 890	4 107	38	122	96	13	23 024	4 242
Sonstiges Vermögen .....	947 727	501 715	2 240	4 424	2 658	3 990	952 625	510 129
Rohvermögen .....	954 504	804 503	86 045	434 625	20 554	16 953	1 061 103	1 256 082
Schulden und sonstige Abzüge .....	679 401	121 760	1 142	892	11 084	1 336	691 627	123 988
darunter:								
Besonderer Abzug bei Landwirten (§ 118 Abs. 1 Nr. 3 BewG) .....	13 352	484	15	1	51	1 854	13 418	487
Gesamtvermögen (Inlandsvermögen) im Sinne des Vermögensteuerrechts (§ 4 Abs. 1 Satz 1 VStG) ..	954 504	682 743	86 045	433 733	20 554	15 618	1 061 103	1 132 094
Freibeträge nach § 6 VStG 4)								
für den Steuerpflichtigen .....	954 504	66 815	-	-	-	-	954 504	66 815
für den Ehegatten .....	431 603	30 212	-	-	-	-	431 603	30 212
für Kinder .....	208 334	14 583	-	-	-	-	208 334	14 583
wegen Alters oder Behinderung bis								
10 000 DM .....	114 994		-	-	-	-	114 994	
20 000 DM .....	43 254		-	-	-	-	43 254	
50 000 DM .....	28 024	4 886	-	-	-	-	28 024	4 886
60 000 DM .....	21 491		-	-	-	-	21 491	
100 000 DM .....	8 367		-	-	-	-	8 367	
Freibeträge nach Abschnitt 104 Abs. 3 VStR .....	X	X	X	X	.	11	.	11
Freibeträge nach § 7 VStG .....	X	X	-	-	X	X	-	-
Steuerpflichtiges Vermögen .....	.	565 771	86 045	433 701	20 554	15 597	.	1 015 069
Jahressteuerschuld .....	905 596	2 824	86 045	2 598	20 554	86	1 012 195	5 508

1) Die Positionen dieser Spalte sind nicht addierbar, weil für die Steuerpflichtigen mehrere der in der Vorspalte angegebenen Nachweisungen zutreffen können.

2) Im Gegensatz zu den übrigen Vermögensarten bereits Reinvermögenswerte.

3) Einschl. positivem ausländischen Betriebsvermögen.

4) Nur soweit steuerbefreiend wirksam.

1.2 Ermittlung des steuerpflichtigen Vermögens der unbeschränkt steuerpflichtigen natürlichen Personen 1989

Gegenstand der Nachweisung	Betrag		
	Mill. DM	%	1986 = 100
Rohvermögen .....	804 503	100	124,7
- Schulden und sonstige Abzüge .....	121 760	15,1	119,4
= verbleibendes Gesamtvermögen (unabgerundet) .....	682 743	84,9	125,7
- Freibeträge 1) .....	116 972	14,5	126,4
= verbleibendes steuerpflichtiges Vermögen insgesamt .....	565 771	70,3	125,6

1) Nur soweit steuerbefreiend wirksam, zuzüglich der Rundungsbeträge nach § 4 Abs. 2 VStG.



1 Zusammenfassende Übersichten

1.3 Rohvermögen der unbeschränkt steuerpflichtigen natürlichen Personen 1989 nach der Höhe des Gesamtvermögens

Gesamtvermögen von ... bis unter ... DM	Vermögensarten								Rohvermögen		Gesamtvermögen
	Land- und forstwirtschaftliches Vermögen		Grundvermögen		Betriebsvermögen nach Ansatz § 117 a BewG 1)		Sonstiges Vermögen		Steuerpflichtige	Betrag	
	Fälle	Betrag	Fälle	Betrag	Fälle	Betrag	Fälle	Betrag			
	Anzahl	Mill. DM	Anzahl 2)	Mill. DM	Anzahl	Mill. DM	Anzahl	Mill. DM	Anzahl	Mill. DM	
Grundzahlen											
unter 100 000 ...	4 066	35	19 487	1 392	1 590	120	39 151	2 901	39 906	4 400	3 495
100 000 - 150 000 ...	11 757	104	57 623	4 601	3 840	330	101 339	9 980	102 871	14 932	12 964
150 000 - 200 000 ...	17 393	190	81 326	8 227	7 124	691	120 786	15 768	122 016	24 726	21 325
200 000 - 250 000 ...	17 654	212	80 588	9 836	8 553	996	109 458	17 912	110 358	28 771	24 770
250 000 - 300 000 ...	15 975	205	71 027	10 049	9 183	1 270	91 422	18 164	92 024	29 483	25 241
300 000 - 400 000 ...	25 200	378	108 405	18 324	18 041	3 004	133 202	33 181	133 924	54 567	46 358
400 000 - 500 000 ...	17 480	282	72 284	14 987	14 891	3 090	85 418	27 367	85 803	45 442	38 287
500 000 - 1 Mill. ...	35 759	683	142 440	40 245	39 443	12 673	161 096	79 441	161 592	132 340	110 834
1 Mill. - 2,5 Mill. ...	18 785	430	69 098	32 439	28 699	21 256	74 512	79 983	74 633	133 265	110 954
2,5 Mill. - 5 Mill. ...	5 179	162	17 195	13 099	9 548	17 268	18 144	44 592	18 166	74 727	62 286
5 Mill. - 10 Mill. ...	2 408	107	7 342	7 428	4 786	17 672	7 678	37 671	7 689	62 618	52 796
10 Mill. - 20 Mill. ...	1 113	83	3 169	4 428	2 181	15 536	3 303	32 720	3 303	52 584	45 142
20 Mill. - 50 Mill. ...	645	64	1 546	3 387	1 131	17 881	1 593	34 101	1 593	55 119	47 872
50 Mill. - 100 Mill. ...	180	23	391	826	287	9 274	404	20 769	405	30 827	27 140
100 Mill. - 200 Mill. ...	82	23	155	500	109	5 462	159	17 098	159	23 067	21 004
200 Mill. und mehr ...	36	38	55	359	39	7 225	62	30 066	62	37 633	32 275
Insgesamt ...	173 712	3 019	732 131	170 127	149 445	133 748	947 727	501 715	954 504	804 503	682 743

Prozent

unter 100 000 ...	2,3	1,2	2,7	0,8	1,1	0,1	4,1	0,6	4,2	0,5	0,5
100 000 - 150 000 ...	6,8	3,4	7,9	2,7	2,6	0,2	10,7	2,0	10,8	1,9	1,9
150 000 - 200 000 ...	10,0	6,3	11,1	4,8	4,8	0,5	12,7	3,1	12,8	3,1	3,1
200 000 - 250 000 ...	10,2	7,0	11,0	5,8	5,7	0,7	11,6	3,6	11,6	3,6	3,6
250 000 - 300 000 ...	9,2	6,8	9,7	5,9	6,1	1,0	9,6	3,6	9,6	3,7	3,7
300 000 - 400 000 ...	14,5	12,5	14,8	10,8	12,1	2,2	14,1	6,6	14,0	6,8	6,8
400 000 - 500 000 ...	10,1	9,4	9,9	8,8	10,0	2,3	9,0	5,5	9,0	5,6	5,6
500 000 - 1 Mill. ...	20,6	22,6	19,5	23,7	26,4	9,5	17,0	15,8	16,9	16,5	16,2
1 Mill. - 2,5 Mill. ...	10,8	14,3	9,4	19,1	19,2	15,9	7,9	15,9	7,8	16,6	16,3
2,5 Mill. - 5 Mill. ...	3,0	5,4	2,3	7,7	6,4	12,9	1,9	8,9	1,9	9,3	9,1
5 Mill. - 10 Mill. ...	1,4	3,5	1,0	4,4	3,2	13,2	0,8	7,5	0,8	7,8	7,7
10 Mill. - 20 Mill. ...	0,6	2,8	0,4	2,6	1,5	11,6	0,3	6,5	0,3	6,5	6,6
20 Mill. - 50 Mill. ...	0,4	2,1	0,2	2,0	0,8	13,4	0,2	6,8	0,2	6,9	7,0
50 Mill. - 100 Mill. ...	0,1	0,8	0,1	0,5	0,2	6,9	0,0	4,1	0,0	3,8	4,0
100 Mill. - 200 Mill. ...	0,0	0,8	0,0	0,3	0,1	4,1	0,0	3,4	0,0	2,9	3,1
200 Mill. und mehr ...	0,0	1,3	0,0	0,2	0,0	5,4	0,0	6,0	0,0	4,7	4,7
Insgesamt ...	100	100	100	100	100	100	100	100	100	100	100

1986 = 100

unter 100 000 ...	119,3	120,7	119,4	108,4	81,1	88,8	139,1	153,6	137,4	133,6	137,8
100 000 - 150 000 ...	125,6	121,5	129,0	113,9	93,7	100,0	145,2	157,9	143,5	139,6	143,3
150 000 - 200 000 ...	126,2	121,3	129,7	112,0	91,8	92,5	139,9	152,7	138,8	134,2	138,8
200 000 - 250 000 ...	125,1	119,9	129,7	114,4	93,8	94,9	136,8	148,9	135,9	132,6	135,8
250 000 - 300 000 ...	126,6	113,0	129,4	113,1	98,9	99,7	135,2	146,8	134,3	130,7	134,2
300 000 - 400 000 ...	124,8	120,4	127,1	111,7	100,7	98,6	131,4	141,4	130,8	127,1	130,6
400 000 - 500 000 ...	122,7	117,5	125,5	113,1	107,4	103,2	127,9	136,1	127,5	125,0	127,4
500 000 - 1 Mill. ...	123,5	119,9	123,6	113,7	112,3	109,3	124,6	130,1	124,4	122,6	124,0
1 Mill. - 2,5 Mill. ...	118,4	111,0	118,9	112,2	113,7	111,3	118,8	121,4	118,7	117,3	118,3
2,5 Mill. - 5 Mill. ...	116,3	98,5	118,2	114,5	115,7	117,6	117,9	119,8	117,9	118,4	118,0
5 Mill. - 10 Mill. ...	119,5	103,4	120,5	114,6	119,7	122,8	120,7	123,3	120,8	122,1	120,9
10 Mill. - 20 Mill. ...	114,7	100,4	122,4	114,9	121,0	122,7	121,9	123,7	121,9	122,1	121,7
20 Mill. - 50 Mill. ...	134,9	79,2	126,3	143,9	127,1	129,9	126,7	123,5	126,6	126,4	125,4
50 Mill. - 100 Mill. ...	130,4	78,6	135,3	93,1	135,4	154,1	133,8	128,5	133,7	134,2	131,8
100 Mill. - 200 Mill. ...	132,3	555,1	158,2	184,5	155,7	166,0	159,0	162,0	159,0	163,5	159,3
200 Mill. und mehr ...	144,0	84,8	137,5	136,2	134,5	142,9	151,2	123,6	151,2	126,8	129,4
Insgesamt ...	123,5	113,9	125,8	113,7	107,0	121,4	132,0	129,9	131,3	124,7	125,7

1) Einschl. positivem ausländischen Betriebsvermögen.

2) Ohne 16 949 Fälle mit ausländischem Grundvermögen.

1.4 Vermögensarten der unbeschränkt steuerpflichtigen natürlichen Personen 1989 nach der Höhe des Gesamtvermögens

Gesamtvermögen von ... bis unter ... DM	Vermögensarten insgesamt 1)	Davon entfallen auf			
		Land- und forstwirtschaftliches Vermögen	Grundvermögen	Betriebsvermögen nach Ansatz § 117 a BewG 2)	Sonstiges Vermögen
unter 100 000 ...	4 448	0,8	31,3	2,7	65,2
100 000 - 150 000 ...	15 014	0,7	30,6	2,2	66,5
150 000 - 200 000 ...	24 876	0,8	33,1	2,8	63,4
200 000 - 250 000 ...	28 956	0,7	34,0	3,4	61,9
250 000 - 300 000 ...	29 689	0,7	33,8	4,3	61,2
300 000 - 400 000 ...	54 887	0,7	33,4	5,5	60,5
400 000 - 500 000 ...	45 726	0,6	32,8	6,8	59,8
500 000 - 1 Mill. ...	133 041	0,5	30,3	9,5	59,7
1 Mill. - 2,5 Mill. ...	134 108	0,3	24,2	15,9	59,6
2,5 Mill. - 5 Mill. ...	75 121	0,2	17,4	23,0	59,4
5 Mill. - 10 Mill. ...	62 878	0,2	11,8	28,1	59,9
10 Mill. - 20 Mill. ...	52 767	0,2	8,4	29,4	62,0
20 Mill. - 50 Mill. ...	55 433	0,1	6,1	32,3	61,5
50 Mill. - 100 Mill. ...	30 892	0,1	2,7	30,0	67,2
100 Mill. - 200 Mill. ...	23 083	0,1	2,2	23,7	74,1
200 Mill. und mehr ...	37 688	0,1	1,0	19,2	79,8
Insgesamt ...	808 610	0,4	21,0	16,5	62,0

1) Ohne überschuldetes Betriebsvermögen.

2) Einschl. positivem ausländischen Betriebsvermögen.

Fiktives Gesamtvermögen <sup>4)</sup> von ... bis unter ... DM	Land- und forst- wirtschaftliches Vermögen		Grundvermögen		Betriebs- vor Ansatz \$		
	Fälle	Mill. DM	Fälle 1)	Mill. DM	Fälle	Mill. DM	
							Grund
unter 100 000 .....	3 552	33	17 544	1 231	272	3	
100 000 - 150 000 .....	10 668	98	53 569	4 184	1 738	44	
150 000 - 200 000 .....	15 251	176	73 919	7 204	3 959	160	
200 000 - 250 000 .....	15 666	199	73 429	8 633	7 115	580	
250 000 - 300 000 .....	14 488	193	65 787	8 951	9 940	1 091	
300 000 - 400 000 .....	23 756	367	103 841	16 832	24 610	3 732	
400 000 - 500 000 .....	17 768	278	74 113	14 495	24 752	5 006	
500 000 - 1 Mill. ....	39 985	707	157 184	41 781	71 005	23 699	
1 Mill. - 2,5 Mill. ....	21 502	451	78 465	34 687	44 725	34 622	
2,5 Mill. - 5 Mill. ....	5 939	167	19 653	13 920	13 114	25 228	
5 Mill. - 10 Mill. ....	2 709	104	8 411	7 877	6 266	25 478	
10 Mill. - 20 Mill. ....	1 340	92	3 728	4 789	2 891	22 832	
20 Mill. - 50 Mill. ....	742	66	1 776	3 701	1 446	25 580	
50 Mill. - 100 Mill. ....	207	24	463	910	372	13 585	
100 Mill. - 200 Mill. ....	96	18	184	457	141	9 389	
200 Mill. und mehr .....	43	44	65	477	52	11 430	
Insgesamt ...	173 712	3 019	732 131	170 127	212 398	202 459	
							Pro
unter 100 000 .....	2,0	1,1	2,4	0,7	0,1	0,0	
100 000 - 150 000 .....	6,1	3,2	7,3	2,5	0,8	0,0	
150 000 - 200 000 .....	8,8	5,8	10,1	4,2	1,9	0,1	
200 000 - 250 000 .....	9,0	6,6	10,0	5,1	3,4	0,3	
250 000 - 300 000 .....	8,3	6,4	9,0	5,3	4,7	0,5	
300 000 - 400 000 .....	13,7	12,2	14,2	9,9	11,6	1,8	
400 000 - 500 000 .....	10,2	9,2	10,1	8,5	11,7	2,5	
500 000 - 1 Mill. ....	23,0	23,4	21,5	24,6	33,4	11,7	
1 Mill. - 2,5 Mill. ....	12,4	15,0	10,7	20,4	21,1	17,1	
2,5 Mill. - 5 Mill. ....	3,4	5,5	2,7	8,2	6,2	12,5	
5 Mill. - 10 Mill. ....	1,6	3,5	1,1	4,6	3,0	12,6	
10 Mill. - 20 Mill. ....	0,8	3,1	0,5	2,8	1,4	11,3	
20 Mill. - 50 Mill. ....	0,4	2,2	0,2	2,2	0,7	12,6	
50 Mill. - 100 Mill. ....	0,1	0,8	0,1	0,5	0,2	6,7	
100 Mill. - 200 Mill. ....	0,1	0,6	0,0	0,3	0,1	4,6	
200 Mill. und mehr .....	0,0	1,5	0,0	0,3	0,0	5,6	
Insgesamt ...	100	100	100	100	100	100	
							1986 =
unter 100 000 .....	132,7	126,9	128,8	116,5	75,8	89,5	
100 000 - 150 000 .....	132,2	124,5	133,9	118,0	63,9	63,4	
150 000 - 200 000 .....	134,5	123,8	136,7	118,3	73,4	75,5	
200 000 - 250 000 .....	131,5	122,4	134,0	118,0	75,5	79,8	
250 000 - 300 000 .....	129,1	112,7	131,3	116,2	81,7	87,4	
300 000 - 400 000 .....	123,0	121,9	126,2	112,6	88,6	92,6	
400 000 - 500 000 .....	119,2	115,1	122,3	110,7	95,5	98,0	
500 000 - 1 Mill. ....	119,3	119,2	120,1	112,1	104,3	105,0	
1 Mill. - 2,5 Mill. ....	117,0	110,6	117,6	111,9	110,9	111,4	
2,5 Mill. - 5 Mill. ....	117,3	100,9	117,0	112,5	112,9	113,2	
5 Mill. - 10 Mill. ....	116,2	99,1	119,1	112,7	116,8	120,3	
10 Mill. - 20 Mill. ....	122,6	120,5	124,2	117,1	124,1	127,7	
20 Mill. - 50 Mill. ....	126,0	69,5	124,1	143,8	124,3	131,0	
50 Mill. - 100 Mill. ....	130,2	73,6	125,5	97,6	123,2	127,5	
100 Mill. - 200 Mill. ....	131,5	398,3	155,9	118,1	146,9	152,5	
200 Mill. und mehr .....	138,7	97,5	141,3	173,7	140,5	153,9	
Insgesamt ...	123,5	113,9	125,8	113,7	99,7	119,0	

1) Ohne Fallzahl für ausländisches Grundvermögen.  
2) Einschl. positivem ausländischen Betriebsvermögen.

3) Das Rohvermögen ergibt sich aus der Summe der einzelnen Vermögensarten vermindert um das negative Betriebsvermögen.

Übersichten

Personen 1989 nach der Höhe des fiktiven Gesamtvermögens

vermögen 117 a BewG <sup>2)</sup> nach		Sonstiges Vermögen		Fiktives Rohvermögen 3)4)		Schulden und sonstige Abzüge		Fiktives Gesamtvermögen <sup>4)</sup>
Fälle	Mill. DM	Fälle	Mill. DM	Steuer- pflichtige	Mill. DM	Fälle	Mill. DM	

zahlen

5	1	36 073	2 715	36 690	3 934	19 134	715	3 219
8	- 0	95 487	9 507	96 806	13 750	52 681	1 559	12 191
49	- 3	111 561	14 782	112 593	22 171	66 538	2 488	19 683
1 857	70	101 607	16 744	102 428	25 971	64 639	2 980	22 991
3 668	209	86 087	17 054	86 733	27 083	58 069	3 290	23 793
13 069	1 044	129 541	31 369	130 334	51 980	93 223	6 794	45 186
15 889	1 801	88 156	26 599	88 654	46 094	67 380	6 489	39 605
53 782	11 593	178 358	80 097	179 137	145 583	146 861	22 250	123 333
38 415	21 645	84 858	81 861	85 072	150 780	76 163	24 137	126 642
12 102	17 514	20 731	45 375	20 771	84 295	19 772	13 273	71 021
5 917	18 389	8 812	37 822	8 825	71 022	8 591	10 304	60 717
2 759	16 755	3 878	33 546	3 882	61 076	3 804	7 968	53 108
1 378	19 008	1 841	34 604	1 841	63 642	1 814	7 752	55 891
360	10 132	477	21 369	478	35 818	475	3 620	32 198
138	7 035	188	17 595	188	27 443	186	2 433	25 010
49	8 555	72	30 676	72	42 491	71	5 707	36 784
149 445	133 748	947 727	501 715	954 504	873 132	679 401	121 760	751 372

zent

0,0	0,0	3,8	0,5	3,8	0,5	2,8	0,6	0,4
0,0	- 0,0	10,1	1,9	10,1	1,6	7,8	1,3	1,6
0,0	- 0,0	11,8	2,9	11,8	2,5	9,8	2,0	2,6
1,2	0,1	10,7	3,3	10,7	3,0	9,5	2,4	3,1
2,5	0,2	9,1	3,4	9,1	3,1	8,5	2,7	3,2
8,7	0,8	13,7	6,3	13,7	6,0	13,7	5,6	6,0
10,6	1,3	9,3	5,3	9,3	5,3	9,9	5,3	5,3
36,0	8,7	18,8	16,0	18,8	16,7	21,6	18,3	16,4
25,7	16,2	9,0	16,3	8,9	17,3	11,2	19,8	16,9
8,1	13,1	2,2	9,0	2,2	9,7	2,9	10,9	9,5
4,0	13,8	0,9	7,5	0,9	8,1	1,3	8,5	8,1
1,8	12,5	0,4	6,7	0,4	7,0	0,6	6,5	7,1
0,9	14,2	0,2	6,9	0,2	7,3	0,3	6,4	7,4
0,2	7,6	0,1	4,3	0,1	4,1	0,1	3,0	4,3
0,1	5,3	0,0	3,5	0,0	3,1	0,0	2,0	3,3
0,0	6,4	0,0	6,1	0,0	4,9	0,0	4,7	4,9
100	100	100	100	100	100	100	100	100

100

500,0	877,2	150,0	163,3	148,2	145,5	145,7	133,6	148,4
42,1	X	150,8	163,2	149,0	145,7	147,0	125,1	148,8
62,8	X	146,8	158,7	145,7	142,0	142,0	118,7	145,7
83,5	78,7	141,0	154,0	139,9	137,2	135,6	120,7	139,7
89,5	91,6	136,7	149,8	135,8	133,1	130,6	117,2	135,7
93,9	93,6	130,3	143,0	129,7	127,1	125,0	112,6	129,6
99,9	97,6	124,5	135,8	124,1	121,9	119,6	110,6	123,9
107,7	104,4	121,2	129,3	120,9	119,6	117,8	113,5	120,7
112,8	111,6	117,6	121,3	117,5	116,7	115,7	113,9	117,2
114,1	113,3	116,8	120,3	116,7	116,8	116,4	117,1	116,8
117,7	120,5	119,3	121,2	119,3	119,9	119,1	123,0	119,4
123,9	127,8	123,7	125,2	123,8	125,6	123,2	135,0	124,3
124,5	131,3	124,9	124,6	124,8	127,9	123,8	141,0	126,3
123,3	127,6	124,9	126,4	124,8	126,2	125,0	128,0	126,0
148,4	152,8	152,8	154,7	152,8	153,3	155,0	173,1	151,6
136,1	155,1	150,0	124,9	150,0	131,5	151,1	119,6	133,6
107,0	121,4	132,0	129,9	131,3	123,8	126,1	119,4	124,6

4) Das Betriebsvermögen ist darin mit seinem Wert vor Ansatz § 117 a BewG enthalten.

## 1.6 Vermögensarten, Gesamtvermögen, steuerpflichtiges Vermögen und Jahressteuerschuld der unbeschränkt steuerpflichtigen

Lfd. Nr.	Beteiligung am Erwerbsleben Haushaltsgröße 1)	Vermögens											
		Land- und forstwirtschaftliches Vermögen				Grundvermögen							
		Fälle		Betrag		inländisches				ausländisches			
		Anzahl	%	Mill. DM	%	Anzahl	%	Mill. DM	%	Anzahl	%	Mill. DM	%
1	Steuerpflichtige insgesamt .	173 712	100	3 019	100	732 131	100	167 709	100	16 949	100	2 418	100
2	Erwerbstätige .....	101 398	58,4	2 457	81,4	356 120	48,6	102 636	61,2	11 251	66,4	1 761	72,8
3	Selbständige .....	78 372	45,1	2 312	76,6	233 064	31,8	78 039	46,5	8 614	50,8	1 435	59,3
4	Land- und Forstwirte .	20 569	11,8	1 828	60,5	15 860	2,2	4 272	2,5	204	1,2	39	1,6
5	Gewerbetreibende .....	48 963	28,2	403	13,4	163 535	22,3	54 102	32,3	5 762	34,0	1 018	42,1
6	Freie Berufe .....	7 118	4,1	59	2,0	44 553	6,1	14 560	8,7	2 212	13,1	298	12,3
7	Sonstige Selbstän- dige 4).....	1 772	1,0	21	0,7	9 116	1,2	5 104	3,0	436	2,6	81	3,3
8	Nichtselbständige .....	23 026	13,3	146	4,8	123 056	16,8	24 597	14,7	2 637	15,6	327	13,5
9	Arbeiter .....	3 655	2,1	18	0,6	11 511	1,6	1 312	0,8	75	0,4	6	0,3
10	Angestellte .....	14 965	8,6	93	3,1	87 410	11,9	18 582	11,1	2 063	12,2	260	10,7
11	Beamte .....	3 227	1,9	25	0,8	17 789	2,4	2 960	1,8	311	1,8	32	1,3
12	Sonstige Nicht- selbständige 5) .....	1 179	0,7	10	0,3	6 346	0,9	1 743	1,0	188	1,1	29	1,2
13	Nichterwerbstätige .....	72 314	41,6	562	18,6	376 011	51,4	65 073	38,8	5 698	33,6	657	27,2
14	Rentner, Pensionäre u.ä. 6) .....	64 971	37,4	489	16,2	337 763	46,1	53 768	32,1	4 687	27,7	487	20,2
15	Sonstige Nichterwerbs- tätige 7) .....	7 343	4,2	73	2,4	38 248	5,2	11 305	6,7	1 011	6,0	169	7,0
16	Alleinstehende ohne Kind .	68 984	39,7	804	26,6	330 989	45,2	52 617	31,4	4 879	28,8	616	25,5
17	Alleinstehende mit Kind(ern) .....	3 620	2,1	77	2,6	15 879	2,2	4 674	2,8	462	2,7	72	3,0
18	Ehegatten ohne Kind .....	69 988	40,3	1 224	40,5	278 143	38,0	70 837	42,2	7 350	43,4	995	41,1
19	Ehegatten mit 1 Kind .....	15 958	9,2	328	10,9	56 681	7,7	18 618	11,1	1 991	11,7	310	12,8
20	Ehegatten mit 2 Kindern ..	10 925	6,3	303	10,0	38 591	5,3	15 136	9,0	1 645	9,7	294	12,1
21	Ehegatten mit 3 Kindern und mehr .....	4 237	2,4	284	9,4	11 848	1,6	5 827	3,5	622	3,7	132	5,5

Lfd. Nr.	Beteiligung am Erwerbsleben Haushaltsgröße 1)	Rohvermögen						Schulden und sonstige Abzüge			
		Steuerpflichtige			Betrag			Fälle		Betrag	
		Anzahl	%	1986 = 100	Mill. DM	%	1986 = 100	Anzahl	%	Mill. DM	%
1	Steuerpflichtige insgesamt .	954 504	100	131,3	804 503	100	124,7	679 401	100	121 760	100
2	Erwerbstätige .....	437 852	45,9	121,9	545 925	67,9	120,6	364 334	53,6	100 077	82,2
3	Selbständige .....	266 311	27,9	105,0	425 867	52,9	115,4	232 710	34,3	79 160	65,0
4	Land- und Forstwirte .	21 770	2,3	133,6	20 674	2,6	128,6	19 181	2,8	4 501	3,7
5	Gewerbetreibende .....	184 186	19,3	100,0	323 555	40,2	115,6	161 110	23,7	56 304	46,2
6	Freie Berufe .....	50 031	5,2	109,1	56 800	7,1	118,1	43 724	6,4	12 029	9,9
7	Sonstige Selbstän- dige 4).....	10 324	1,1	145,1	24 839	3,1	99,5	8 695	1,3	6 326	5,2
8	Nichtselbständige .....	171 541	18,0	162,4	120 058	14,9	143,2	131 624	19,4	20 917	17,2
9	Arbeiter .....	18 320	1,9	220,8	4 860	0,6	201,3	13 280	2,0	387	0,3
10	Angestellte .....	119 360	12,5	159,4	94 158	11,7	141,5	93 952	13,8	17 494	14,4
11	Beamte .....	24 595	2,6	155,3	12 026	1,5	136,7	17 575	2,6	1 465	1,2
12	Sonstige Nicht- selbständige 5) .....	9 266	1,0	140,8	9 014	1,1	148,1	6 817	1,0	1 571	1,3
13	Nichterwerbstätige .....	516 652	54,1	140,4	258 578	32,1	134,4	315 067	46,4	21 682	17,8
14	Rentner, Pensionäre u.ä. 6) .....	463 889	48,6	144,5	206 331	25,6	136,0	278 915	41,1	15 043	12,4
15	Sonstige Nichterwerbs- tätige 7) .....	52 763	5,5	112,4	52 246	6,5	128,4	36 152	5,3	6 639	5,5
16	Alleinstehende ohne Kind .	504 343	52,8	137,1	272 581	33,9	128,7	321 311	47,3	31 139	25,6
17	Alleinstehende mit Kind(ern) .....	18 558	1,9	114,2	21 074	2,6	93,9	14 941	2,2	3 804	3,1
18	Ehegatten ohne Kind .....	316 527	33,2	132,1	303 630	37,7	131,3	238 339	35,1	43 256	35,5
19	Ehegatten mit 1 Kind .....	61 325	6,4	117,0	80 584	10,0	122,2	54 368	8,0	16 640	13,7
20	Ehegatten mit 2 Kindern ..	41 152	4,3	108,3	83 773	10,4	121,3	38 437	5,7	17 941	14,7
21	Ehegatten mit 3 Kindern und mehr .....	12 599	1,3	97,1	42 862	5,3	95,9	12 005	1,8	8 980	7,4

1) Gegliedert nach der Anzahl der zusammen veranlagten Personen (§ 14 VStG).

2) Einschl. positivem ausländischen Betriebsvermögen.

3) Nur soweit steuerbefreiend wirksam.

4) U.a. Hausgewerbetreibende, Zwischenmeister u.ä.

5) Einschl. mithelfender Familienangehöriger, Heimarbeiter, Auszubildender u.ä.

6) Einschl. Personen, die nach Abschluß einer früheren Erwerbstätigkeit eine Versorgung ähnlicher Art erhalten.

Übersichten

natürlichen Personen 1989 nach der Beteiligung am Erwerbsleben und Haushaltsgrößen

arten																Lfd. Nr.				
Betriebsvermögen												Sonstiges Vermögen								
vor						nach														
Ansatz § 117 a BewG 2)						negatives														
Fälle		Betrag				Fälle		Betrag				Fälle		Betrag		Fälle		Betrag		
Anzahl	%	Mill. DM	%	Anzahl	%	Mill. DM	%	Anzahl	%	Mill. DM	%	Anzahl	%	Mill. DM	%	Anzahl	%	Mill. DM	%	
212 398	100	202 459	100	149 445	100	133 748	100	22 890	100	4 107	100	947 727	100	501 715	100					1
195 998	92,3	194 587	96,1	140 855	94,3	128 901	96,4	17 634	77,0	3 619	88,1	434 827	45,9	313 788	62,5					2
185 107	87,2	186 619	92,2	133 564	89,4	123 770	92,5	15 076	65,9	3 287	80,0	264 002	27,9	223 599	44,6					3
1 779	0,8	1 621	0,8	1 060	0,7	1 078	0,8	277	1,2	96	2,3	21 611	2,3	13 554	2,7					4
152 487	71,8	174 354	86,1	117 267	78,5	116 954	87,4	11 293	49,3	2 585	63,0	182 358	19,2	153 664	30,6					5
28 531	13,4	8 722	4,3	13 826	9,3	4 477	3,3	3 131	13,7	498	12,1	49 843	5,3	37 904	7,6					6
2 310	1,1	1 922	0,9	1 411	0,9	1 262	0,9	375	1,6	107	2,6	10 190	1,1	18 477	3,7					7
10 891	5,1	7 968	3,9	7 291	4,9	5 131	3,8	2 558	11,2	332	8,1	170 825	18,0	90 190	18,0					8
241	0,1	61	0,0	117	0,1	30	0,0	48	0,2	2	0,1	18 188	1,9	3 495	0,7					9
8 955	4,2	6 510	3,2	6 079	4,1	4 180	3,1	2 107	9,2	289	7,0	118 913	12,5	71 333	14,2					10
1 063	0,5	765	0,4	678	0,5	495	0,4	222	1,0	14	0,3	24 530	2,6	8 528	1,7					11
632	0,3	632	0,3	417	0,3	426	0,3	181	0,8	26	0,6	9 194	1,0	6 833	1,4					12
16 400	7,7	7 873	3,9	8 590	5,7	4 848	3,6	5 256	23,0	488	11,9	512 900	54,1	187 927	37,5					13
13 802	6,5	4 998	2,5	6 890	4,6	2 858	2,1	4 510	19,7	372	9,1	460 972	48,6	149 101	29,7					14
2 598	1,2	2 874	1,4	1 700	1,1	1 989	1,5	746	3,3	116	2,8	51 928	5,5	38 826	7,7					15
57 531	27,1	43 158	21,3	37 056	24,8	28 093	21,0	7 513	32,8	984	24,0	500 045	52,8	191 435	38,2					16
4 610	2,2	5 978	3,0	3 377	2,3	4 059	3,0	606	2,6	111	2,7	18 377	1,9	12 304	2,5					17
91 560	43,1	77 364	38,2	61 995	41,5	50 303	37,6	9 670	42,2	1 734	42,2	314 870	33,2	182 005	36,3					18
28 765	13,5	26 325	13,0	21 941	14,7	17 123	12,8	2 619	11,4	606	14,8	60 968	6,4	44 810	8,9					19
22 323	10,5	31 723	15,7	18 487	12,4	21 561	16,1	1 860	8,1	469	11,4	40 938	4,3	46 948	9,4					20
7 609	3,6	17 911	8,8	6 589	4,4	12 608	9,4	622	2,7	203	4,9	12 529	1,3	24 214	4,8					21

Gesamtvermögen (\$ 4 Abs. 1 Nr. 1 VStG)				Freibeträge nach § 6 VStG <sup>3)</sup>		Steuerpflichtiges Vermögen (\$ 9 VStG)				Steuerbelastete			Jahressteuerschuld			Lfd. Nr.
Betrag				Betrag		Betrag				Betrag						
Mill. DM	%	1986 = 100	Mill. DM	%	Mill. DM	%	1986 = 100	Anzahl	%	1986 = 100	Mill. DM	%	1986 = 100			
682 743	100	125,7	116 497	100	565 771	100	125,6	905 596	100	132,0	2 824	100	125,6	1		
445 848	65,3	121,1	63 319	54,4	382 311	67,6	121,9	421 966	46,6	123,1	1 908	67,6	121,9	2		
346 707	50,8	115,9	41 096	35,3	305 478	54,0	118,0	256 356	28,3	106,3	1 525	54,0	118,0	3		
16 173	2,4	128,9	3 260	2,8	12 903	2,3	129,2	20 835	2,3	134,0	64	2,3	129,2	4		
267 250	39,1	116,7	28 443	24,4	238 715	42,2	119,4	177 267	19,6	101,4	1 192	42,2	119,4	5		
44 770	6,6	118,9	7 986	6,9	36 760	6,5	121,9	48 282	5,3	110,0	183	6,5	121,9	6		
18 513	2,7	93,6	1 407	1,2	17 100	3,0	90,9	9 972	1,1	145,8	85	3,0	90,9	7		
99 141	14,5	143,4	22 222	19,1	76 833	13,6	140,4	165 610	18,3	162,8	383	13,6	140,4	8		
4 473	0,7	205,3	1 903	1,6	2 560	0,5	203,7	17 544	1,9	221,7	13	0,5	203,6	9		
76 664	11,2	141,1	15 990	13,7	60 615	10,7	138,3	115 401	12,7	159,8	303	10,7	138,3	10		
10 561	1,5	139,3	3 286	2,8	7 262	1,3	135,4	23 722	2,6	155,2	36	1,3	135,6	11		
7 443	1,1	148,1	1 043	0,9	6 396	1,1	149,7	8 943	1,0	141,2	32	1,1	149,7	12		
236 895	34,7	135,4	53 178	45,6	183 461	32,4	134,0	483 630	53,4	141,0	916	32,4	134,0	13		
191 288	28,0	137,0	47 951	41,2	143 107	25,3	134,7	432 900	47,8	145,1	715	25,3	134,7	14		
45 607	6,7	129,2	5 227	4,5	40 354	7,1	131,5	50 730	5,6	113,3	201	7,1	131,7	15		
241 442	35,4	129,0	36 802	31,6	204 390	36,1	127,8	481 091	53,1	138,0	1 021	36,1	127,8	16		
17 270	2,5	93,2	3 017	2,6	14 244	2,5	90,0	17 990	2,0	114,2	71	2,5	90,0	17		
260 374	38,1	132,1	47 585	40,8	212 631	37,6	132,1	294 582	32,5	133,2	1 061	37,6	132,1	18		
63 944	9,4	122,6	12 967	11,1	50 946	9,0	124,1	59 336	6,6	117,6	254	9,0	124,2	19		
65 832	9,6	123,2	11 534	9,9	54 277	9,6	126,9	40 214	4,4	108,4	271	9,6	126,9	20		
33 882	5,0	97,2	4 593	3,9	29 283	5,2	97,3	12 383	1,4	97,3	146	5,2	97,3	21		

7) Einschl. Personen mit überwiegender nichtgewerblicher Nutzung, Vermietung oder Verpachtung von Vermögen.

1 Zusammenfassende Übersichten

1.7 Vermögensarten der unbeschränkt steuerpflichtigen natürlichen Personen 1989  
nach der Beteiligung am Erwerbsleben und Haushaltsgrößen

Beteiligung am Erwerbsleben Haushaltsgröße <sup>1)</sup>	Vermögensarten insgesamt 2)	Davon entfallen auf			
		Land- und forst- wirtschaftliches Vermögen	Grundvermögen	Betriebsvermögen nach Ansatz <sup>3)</sup> § 117 a BewG	Sonstiges Vermögen
Steuerpflichtige insgesamt ..	808 610	0,4	21,0	16,5	62,0
Erwerbstätige .....	549 544	0,4	19,0	23,5	57,1
Selbständige .....	429 154	0,5	18,5	28,8	52,1
Land- und Forstwirte ..	20 770	8,8	20,8	5,2	65,3
Gewerbetreibende .....	326 140	0,1	16,9	35,9	47,1
Freie Berufe .....	57 298	0,1	25,9	7,8	66,2
Sonstige Selbst- ständige 4) .....	24 946	0,1	20,8	5,1	74,1
Nichtselbständige .....	120 390	0,1	20,7	4,3	74,9
Arbeiter .....	4 862	0,4	27,1	0,6	71,9
Angestellte .....	94 447	0,1	19,9	4,4	75,5
Beamte .....	12 040	0,2	24,9	4,1	70,8
Sonstige Nichtselb- ständige 5) .....	9 041	0,1	19,6	4,7	75,6
Nichterwerbstätige .....	259 066	0,2	25,4	1,9	72,5
Rentner, Pensionäre u.ä. 6) .....	206 704	0,2	26,2	1,4	72,1
Sonstige Nichterwerbs- tätige 7) .....	52 362	0,1	21,9	3,8	74,1
Alleinstehende ohne Kind ..	273 565	0,3	19,5	10,3	70,0
Alleinstehende mit Kind(ern) .....	21 185	0,4	22,4	19,2	58,1
Ehegatten ohne Kind .....	305 364	0,4	23,5	16,5	59,6
Ehegatten mit 1 Kind .....	81 189	0,4	23,3	21,1	55,2
Ehegatten mit 2 Kindern ..	84 241	0,4	18,3	25,6	55,7
Ehegatten mit 3 Kindern und mehr .....	43 065	0,7	13,8	29,3	56,2

1) Gegliedert nach der Anzahl der zusammen veranlagten Personen (§ 14 VStG).

2) Ohne überschuldetes Betriebsvermögen.

3) Einschl. positivem ausländischen Betriebsvermögen.

4) U.a. Hausgewerbetreibende, Zwischenmeister u.ä.

5) Einschl. mithelfender Familienangehöriger, Heimarbeiter, Auszubildender u.ä.

6) Einschl. Personen, die nach Abschluß einer früheren Erwerbstätigkeit eine Versorgung ähnlicher Art erhalten.

7) Einschl. Personen mit überwiegend nichtgewerblicher Nutzung, Vermietung oder Verpachtung von Vermögen.

1.8 Sonstiges Vermögen der unbeschränkt steuerpflichtigen natürlichen Personen 1989

Sonstiges Vermögen	Fälle <sup>1)</sup>		Betrag		
	Anzahl	1986 = 100	Mill. DM	%	1986 = 100
Kapitalforderungen .....	637 145	128,4	75 588	15,5	130,6
Zahlungsmittel, Spargut- haben u.dgl. nach Ab- zug des Freibetrags .....	866 452	134,1	146 841	30,1	154,0
Anteile an Kapitalgesell- schaften .....	324 844	125,3	168 115	34,5	113,3
Festverzinsliche Wertpapiere	360 410	132,9	87 667	18,0	125,9
Investmentzertifikate und Anteile an offenen Immobilienfonds .....	98 378	262,4	9 286	1,9	307,7
Geschäftsguthaben bei Genossenschaften .....	117 065	141,7	493	0,1	128,9
Kapitalvermögen insgesamt ..	944 936	132,2	487 989	100	130,3
abzüglich Freibetrag nach § 110 Abs. 2 und 3 BewG .....	944 936	132,2	15 412	X	128,8
Verbleibendes Kapital- vermögen .....	.	.	472 577	94,2	130,3
Ansprüche aus Lebens-, Kapital- und Rentenver- sicherungen nach Abzug des Freibetrags .....	156 183	130,7	8 911	1,8	155,6
Kapitalwert von Renten und Nießbrauchsrechten .....	58 927	105,1	13 393	2,7	105,8
Übriges sonstiges Vermögen ..	42 699	123,9	6 835	1,4	128,0
Insgesamt ...	947 727	132,0	501 715	100	129,9

1) Die Positionen dieser Spalte sind nicht addierbar, weil für die Steuerpflichtigen mehrere der in der Vorspalte angegebenen Nachweisungen zutreffen können.

1.9 Vermögen der unbeschränkt steuerpflichtigen natürlichen Personen 1989  
nach Überwiegenden Vermögensarten  
Prozent

Überwiegende Vermögensart	Steuerpflichtige		Rohvermögen		Gesamtvermögen		Steuerpflichtiges Vermögen		Steuerbelastete	
	1989	1986	1989	1986	1989	1986	1989	1986	1989	1986
Land- und forstwirtschaft- liches Vermögen .....	0,1	0,2	0,1	0,1	0,1	0,1	0,0	0,0	0,1	0,2
Grundvermögen .....	23,3	28,5	15,1	17,8	13,2	15,5	10,9	12,5	22,7	27,7
Betriebsvermögen .....	6,4	8,0	18,1	18,2	18,2	18,4	20,2	20,0	6,6	8,2
Sonstiges Vermögen .....	70,2	63,3	66,8	63,9	68,5	66,1	68,9	67,4	70,6	64,0
Insgesamt ...	100	100	100	100	100	100	100	100	100	100

1 Zusammenfassende Übersichten

1.10 Großvermögen unbeschränkt steuerpflichtiger natürlicher Personen 1989  
nach Ländern und der Höhe des Gesamtvermögens

Land Gesamtvermögen von ... bis unter ... Mill. DM	Steuerpflichtige			Gesamtvermögen			Jahressteuerschuld		
	Anzahl	%	1986 = 100	Mill. DM	%	1986 = 100	Mill. DM	%	1986 = 100
Schleswig-Holstein .....	3 544	3,3	126,5	9 767	2,4	124,6	46	2,4	124,6
Hamburg .....	4 509	4,3	105,8	22 073	5,5	114,5	107	5,6	115,0
Niedersachsen .....	9 227	8,7	117,2	27 311	6,8	121,3	129	6,7	121,7
Bremen .....	1 260	1,2	112,1	5 170	1,3	115,9	25	1,3	115,2
Nordrhein-Westfalen .....	29 627	27,9	117,5	117 065	29,3	117,7	561	29,4	117,8
Hessen .....	9 052	8,5	116,7	38 302	9,6	129,9	184	9,6	130,6
Rheinland-Pfalz .....	4 222	4,0	122,0	15 502	3,9	125,2	74	3,9	125,0
Baden-Württemberg .....	18 457	17,4	123,1	68 766	17,2	126,0	329	17,2	126,3
Bayern .....	20 748	19,6	121,9	79 760	20,0	131,4	382	20,0	132,0
Saarland .....	840	0,8	124,6	2 195	0,6	120,2	10	0,5	120,3
Berlin (West) .....	4 524	4,3	116,5	13 559	3,4	115,6	65	3,4	115,5
Bundesgebiet ...	106 010	100	119,0	399 469	100	123,2	1 911	100	123,5
1 - 2,5 .....	74 633	70,4	118,7	110 954	27,8	118,3	497	26,0	118,5
2,5 - 5 .....	18 166	17,1	117,9	62 286	15,6	118,0	296	15,5	118,1
5 - 10 .....	7 689	7,3	120,8	52 796	13,2	120,9	257	13,5	121,0
10 - 20 .....	3 303	3,1	121,9	45 142	11,3	121,7	222	11,6	121,7
20 - 50 .....	1 593	1,5	126,6	47 872	12,0	125,4	237	12,4	125,4
50 - 100 .....	405	0,4	133,7	27 140	6,8	131,8	135	7,1	132,2
100 - 200 .....	159	0,2	159,0	21 004	5,3	159,3	104	5,5	158,7
200 und mehr .....	62	0,1	151,2	32 275	8,1	129,4	161	8,4	129,5

1.11 Kreisfreie Städte und Landkreise mit den meisten "Vermögensmillionären"  
je 10 000 Einwohner 1989

Lfd. Nr.	Kreisfreie Stadt Kreis/Landkreis	Veranlagte insgesamt		Millio- näre je 10 000 Einwohner	Lfd. Nr.	Kreisfreie Stadt Kreis/Landkreis	Veranlagte insgesamt		Millio- näre je 10 000 Einwohner
		Steuer- pflich- tige	darunter: Millio- näre				Steuer- pflich- tige	darunter: Millio- näre	
1	Baden-Baden	2 184	322	63	32	Pirmasens	1 022	120	25
2	Starnberg, Landkreis	4 538	692	62	33	Coburg	1 014	110	25
3	Miesbach, Landkreis	2 888	427	52	34	Köln	17 000	2 242	24
4	Garmisch-Partenkirchen, Landkreis	3 041	372	47	35	Frankfurt/Main	12 113	1 500	24
5	München, Landkreis	6 923	1 171	46	36	Neuss, Kreis	6 062	961	24
6	Hochtaunuskreis	5 972	910	44	37	Freiburg i. Breisgau	4 661	443	24
7	Stuttgart	20 118	2 419	43	38	Main-Taunus-Kreis	4 361	487	24
8	Pforzheim	2 997	470	43	39	Würzburg	2 709	299	24
9	München	33 615	4 561	38	40	Tuttlingen, Landkreis	2 205	274	24
10	Düsseldorf	12 550	2 087	37	41	Lindau (Bodensee), Landkr.	1 627	166	24
11	Heidelberg	3 782	482	37	42	Bamberg	1 548	168	24
12	Bonn	8 473	958	34	43	Landshut	1 512	135	24
13	Ulm	2 661	335	31	44	Kempten (Allgäu)	1 373	143	24
14	Mühlheim a.d. Ruhr	3 667	528	30	45	Straubing	897	99	24
15	Heilbronn	2 581	335	30	46	Gütersloh, Kreis	4 351	664	23
16	Hof	985	151	30	47	Aachen	4 193	534	23
17	Remscheid	2 454	354	29	48	Schwarzwald-Baar-Kreis	3 609	448	23
18	Aschaffenburg	1 089	179	29	49	Berchtesgad.Land, Landkr.	2 607	209	23
19	Memmingen	979	111	29	50	Neustadt a.d. Weinstraße	1 276	116	23
20	Hamburg	31 926	4 509	28	51	Landau i.d. Pfalz	981	84	23
21	Zollernalbkreis	3 729	478	28	52	Weiden i.d. OPf.	726	96	23
22	Wuppertal	6 479	992	27	53	Berlin (West)	38 742	4 524	22
23	Wiesbaden	5 868	678	27	54	Bremen	8 343	1 152	22
24	Bad Tölz-Wolfratshausen, Landkr.	2 331	276	27	55	Märkischer Kreis	5 990	936	22
25	Kaufbeuren	982	104	27	56	Karlsruhe	5 772	571	22
26	Rheinisch-Bergischer-Kreis	5 134	653	26	57	Bielefeld	5 261	689	22
27	Solingen	3 518	414	26	58	Reutlingen, Landkreis	5 034	535	22
28	Hannover	9 752	1 225	25	59	Stormarn, Kreis	3 585	421	22
29	Mettmann, Kreis	7 861	1 205	25	60	Ebersberg, Landkreis	2 051	212	22
30	Krefeld	4 092	587	25	61	Schweinfurt	1 123	116	22
31	Darmstadt	2 585	334	25	62	Rosenheim	880	119	22

1 Zusammenfassende Übersichten

1.12 Vermögen der unbeschränkt steuerpflichtigen nichtnatürlichen Personen 1989  
nach der Höhe des Gesamtvermögens und Rechtsformen

Gesamtvermögen von ... bis unter ... DM <sup>1)</sup> Rechtsform	Steuerpflichtige			Gesamtvermögen			Steuerpflichtiges Vermögen			Jahressteuerschuld		
	Anzahl	%	1986 = 100	Mill. DM	%	1986 = 100	Mill. DM	%	1986 = 100	Mill. DM	%	1986 = 100
unter 30 000 .	4 697	5,5	130,7	116	0,0	130,5	114	0,0	130,5	1	0,0	130,6
30 000 - 40 000 .	4 369	5,1	130,0	152	0,0	130,1	150	0,0	130,1	1	0,0	130,1
40 000 - 50 000 .	3 567	4,1	129,9	160	0,0	130,0	159	0,0	129,9	1	0,0	129,9
50 000 - 70 000 .	6 547	7,6	128,7	390	0,1	129,0	387	0,1	129,0	2	0,1	129,0
70 000 - 100 000 .	7 208	8,4	130,1	607	0,1	130,0	605	0,1	130,0	4	0,1	130,0
100 000 - 250 000 .	18 808	21,9	130,6	3 053	0,7	130,6	3 045	0,7	130,6	18	0,7	130,6
250 000 - 500 000 .	12 067	14,0	127,1	4 263	1,0	126,8	4 258	1,0	126,8	26	1,0	126,8
500 000 - 1 Mill.	9 045	10,5	121,1	6 421	1,5	120,8	6 418	1,5	120,8	38	1,5	120,9
1 Mill. - 2,5 Mill.	8 148	9,5	113,8	12 979	3,0	113,8	12 976	3,0	113,8	78	3,0	113,8
2,5 Mill. - 5 Mill.	4 261	5,0	119,3	15 078	3,5	119,6	15 077	3,5	119,6	90	3,5	119,6
5 Mill. - 10 Mill.	2 773	3,2	113,7	19 666	4,5	114,7	19 665	4,5	114,7	118	4,5	114,8
10 Mill. - 50 Mill.	3 335	3,9	117,2	72 413	16,7	117,4	72 411	16,7	117,4	434	16,7	117,4
50 Mill. - 200 Mill.	875	1,0	113,9	79 003	18,2	110,3	79 002	18,2	110,3	473	18,2	110,4
200 Mill. und mehr .....	345	0,4	117,0	219 433	50,6	108,5	219 433	50,6	108,5	1 314	50,6	108,6
Insgesamt ...	86 045	100	125,1	433 733	100	111,6	433 701	100	111,5	2 598	100	111,6
Aktiengesellschaften, KGaA, bergrechtl. Gewerkschaften .....	1 838	2,1	106,7	191 987	44,3	106,2	191 986	44,3	106,2	1 149	44,2	106,3
Gesellschaften mit be- schränkter Haftung .....	74 704	86,8	130,3	161 364	37,2	125,6	161 337	37,2	125,6	967	37,2	125,6
Erwerbs- und Wirtschafts- genossenschaften .....	4 838	5,6	91,7	19 920	4,6	112,4	19 918	4,6	112,4	120	4,6	112,4
Versicherungsvereine auf Gegenseitigkeit .....	115	0,1	95,0	3 895	0,9	79,6	3 895	0,9	79,6	23	0,9	79,5
Kreditanstalten des öf- fentlichen Rechts .....	607	0,7	97,3	43 368	10,0	96,2	43 367	10,0	96,2	260	10,0	96,2
Betriebe im Eigentum von juristischen Personen des öffentlichen Rechts .....	744	0,9	96,5	5 960	1,4	94,3	5 959	1,4	94,3	36	1,4	94,3
Sonstige nichtnatürliche Personen .....	3 199	3,7	109,6	7 240	1,7	130,1	7 238	1,7	130,1	43	1,7	130,1

1.13 Großvermögen unbeschränkt steuerpflichtiger nichtnatürlicher Personen 1989  
nach Ländern und der Höhe des Gesamtvermögens

Land Gesamtvermögen von ... bis unter ... Mill. DM	Steuerpflichtige			Gesamtvermögen			Jahressteuerschuld		
	Anzahl	%	1986 = 100	Mill. DM	%	1986 = 100	Mill. DM	%	1986 = 100
Schleswig-Holstein .....	132	2,9	113,8	7 499	2,0	123,0	45	2,0	123,0
Hamburg .....	204	4,5	112,7	19 877	5,4	121,9	118	5,3	121,6
Niedersachsen .....	379	8,3	113,5	35 888	9,7	115,5	215	9,7	115,4
Bremen .....	49	1,1	98,0	3 815	1,0	109,3	23	1,0	109,3
Nordrhein-Westfalen .....	1 250	27,4	117,2	99 206	26,8	111,1	594	26,8	111,1
Hessen .....	552	12,1	117,0	48 888	13,2	107,4	293	13,2	107,8
Rheinland-Pfalz .....	209	4,6	118,1	14 790	4,0	127,6	89	4,0	127,6
Baden-Württemberg .....	800	17,6	119,2	62 615	16,9	103,4	374	16,9	103,4
Bayern .....	781	17,1	117,6	61 438	16,6	105,4	368	16,6	105,5
Saarland .....	85	1,9	125,0	5 136	1,4	162,5	31	1,4	162,3
Berlin (West) .....	114	2,5	105,6	11 697	3,2	115,2	70	3,2	115,2
Bundesgebiet ...	4 555	100	116,6	370 849	100	110,5	2 221	100	110,6
10 - 20 .....	1 841	40,4	116,9	25 967	7,0	117,0	156	7,0	117,0
20 - 50 .....	1 494	32,8	117,6	46 446	12,5	117,6	278	12,5	117,7
50 - 100 .....	605	13,3	120,3	41 985	11,3	120,3	252	11,3	120,5
100 - 200 .....	270	5,9	101,9	37 018	10,0	100,8	221	10,0	100,7
200 und mehr .....	345	7,6	117,0	219 433	59,2	108,5	1 314	59,2	108,6



1 Zusammenfassende Übersichten

1.14 Vermögen der unbeschränkt steuerpflichtigen nichtnatürlichen Personen 1989  
nach der Höhe des fiktiven Gesamtvermögens

Fiktives Gesamtvermögen <sup>3)</sup> von ... bis unter ... DM	Betriebsvermögen				Übrige Vermögensarten	Fiktives Rohvermögen <sup>2)3)</sup>		Fiktives Gesamtvermögen <sup>3)</sup>
	vor Ansatz § 117 a BewG 1)		nach			Steuerpflichtige	Mill. DM	
	Fälle	Mill. DM	Fälle	Mill. DM				
Grundzahlen								
unter 30 000 .....	9	0	-	-	7	211	7	5
30 000 - 40 000 .....	8	0	-	-	9	188	9	7
40 000 - 50 000 .....	5	0	1	0	8	149	8	7
50 000 - 70 000 .....	32	1	1	0	20	254	20	15
70 000 - 100 000 .....	39	1	1	0	26	272	27	23
100 000 - 150 000 .....	32	1	-	-	54	307	55	38
150 000 - 250 000 .....	23 902	4 627	23 867	1 231	71	24 181	4 697	4 685
250 000 - 500 000 .....	21 774	7 599	21 755	3 658	120	22 019	7 719	7 691
500 000 - 1 Mill. ....	13 394	9 302	13 378	5 722	116	13 502	9 418	9 394
1 Mill. - 2,5 Mill. ....	10 593	16 484	10 589	11 368	232	10 693	16 714	16 644
2,5 Mill. - 5 Mill. ....	5 144	18 073	5 142	13 072	158	5 170	18 231	18 186
5 Mill. - 10 Mill. ....	3 436	24 022	3 435	17 692	189	3 451	24 210	24 166
10 Mill. - 20 Mill. ....	2 235	31 381	2 234	23 312	218	2 241	31 599	31 498
20 Mill. - 50 Mill. ....	1 832	57 464	1 832	42 918	618	1 839	58 081	57 934
50 Mill. - 100 Mill. ....	751	53 011	751	39 687	158	753	53 169	53 167
100 Mill. - 200 Mill. ....	387	53 102	387	39 790	592	389	53 694	53 507
200 Mill. - 500 Mill. ....	263	84 190	263	63 110	818	264	84 892	84 714
500 Mill. und mehr .....	162	224 372	162	168 269	1 505	162	225 877	225 856
Insgesamt ...	83 998	583 630	83 798	429 829	4 918	86 045	588 426	587 534
Prozent								
unter 30 000 .....	0,0	0,0	-	-	0,1	0,2	0,0	0,0
30 000 - 40 000 .....	0,0	0,0	-	-	0,2	0,2	0,0	0,0
40 000 - 50 000 .....	0,0	0,0	0,0	0,0	0,2	0,2	0,0	0,0
50 000 - 70 000 .....	0,0	0,0	0,0	0,0	0,4	0,3	0,0	0,0
70 000 - 100 000 .....	0,0	0,0	0,0	0,0	0,5	0,3	0,0	0,0
100 000 - 150 000 .....	0,0	0,0	-	-	1,1	0,4	0,0	0,0
150 000 - 250 000 .....	28,5	0,8	28,5	0,3	1,4	28,1	0,8	0,8
250 000 - 500 000 .....	25,9	1,3	26,0	0,9	2,4	25,6	1,3	1,3
500 000 - 1 Mill. ....	15,9	1,6	16,0	1,3	2,4	15,7	1,6	1,6
1 Mill. - 2,5 Mill. ....	12,6	2,8	12,6	2,6	4,7	12,4	2,8	2,8
2,5 Mill. - 5 Mill. ....	6,1	3,1	6,1	3,0	3,2	6,0	3,1	3,1
5 Mill. - 10 Mill. ....	4,1	4,1	4,1	4,1	3,9	4,0	4,1	4,1
10 Mill. - 20 Mill. ....	2,7	5,4	2,7	5,4	4,4	2,6	5,4	5,4
20 Mill. - 50 Mill. ....	2,2	9,8	2,2	10,0	12,6	2,1	9,9	9,9
50 Mill. - 100 Mill. ....	0,9	9,1	0,9	9,2	3,2	0,9	9,0	9,1
100 Mill. - 200 Mill. ....	0,5	9,1	0,5	9,3	12,0	0,5	9,1	9,1
200 Mill. - 500 Mill. ....	0,3	14,4	0,3	14,7	16,6	0,3	14,4	14,4
500 Mill. und mehr .....	0,2	38,4	0,2	39,1	30,6	0,2	38,4	38,4
Insgesamt ...	100	100	100	100	100	100	100	100
1986 = 100								
unter 30 000 .....	112,5	97,6	X	X	101,2	119,9	101,3	120,0
30 000 - 40 000 .....	88,9	41,8	X	X	79,8	117,5	77,5	117,5
40 000 - 50 000 .....	41,7	55,1	100,0	91,5	97,7	103,5	97,3	102,8
50 000 - 70 000 .....	82,1	80,3	50,0	50,9	96,1	89,4	95,6	89,9
70 000 - 100 000 .....	121,9	109,6	100,0	132,1	109,5	119,8	110,0	118,0
100 000 - 150 000 .....	86,5	63,1	X	X	103,9	107,3	103,1	107,1
150 000 - 250 000 .....	131,0	130,9	131,1	130,3	95,7	130,8	130,2	130,8
250 000 - 500 000 .....	130,7	130,7	130,8	130,6	110,5	130,7	130,4	130,6
500 000 - 1 Mill. ....	126,1	125,7	126,2	125,5	114,1	126,0	125,5	125,5
1 Mill. - 2,5 Mill. ....	117,0	116,5	116,9	116,4	130,9	117,0	116,7	116,5
2,5 Mill. - 5 Mill. ....	115,3	115,9	115,3	115,9	89,1	115,2	115,6	115,7
5 Mill. - 10 Mill. ....	116,1	115,6	116,1	115,6	80,6	116,0	115,2	115,5
10 Mill. - 20 Mill. ....	117,5	117,9	117,6	117,9	115,3	117,6	117,8	117,7
20 Mill. - 50 Mill. ....	118,7	119,2	118,7	119,2	175,0	118,7	119,7	119,6
50 Mill. - 100 Mill. ....	114,5	115,4	114,5	115,5	52,0	114,6	115,0	115,1
100 Mill. - 200 Mill. ....	115,2	114,0	115,2	114,0	169,2	115,1	114,4	114,0
200 Mill. - 500 Mill. ....	108,7	110,7	108,7	110,7	234,4	109,1	111,1	111,1
500 Mill. und mehr .....	115,7	105,7	115,7	105,7	142,0	115,7	105,9	105,9
Insgesamt ...	125,4	111,6	125,5	111,4	136,6	125,1	111,8	111,7

1) Einschl. positivem ausländischen Betriebsvermögen.  
2) Das Rohvermögen ergibt sich aus der Summe der einzelnen Vermögensarten vermindert um das negative Betriebsvermögen.

3) Das Betriebsvermögen ist darin mit seinem Wert vor Ansatz § 117 a BewG enthalten.



2 Hauptveranlagung 1989

2.1 Unbeschränkt steuerpflichtig  
2.1.1 Vermögensarten, Gesamtvermögen, Freibeträge, steuerpflichtiges

Lfd. Nr.	Gesamtvermögen von ... bis unter ... DM	Vermö							
		Land- und forstwirtschaftliches Vermögen		Grundvermögen				positives ausländisches und begünstigtes steuerpflichtiges inländisches Betriebsvermögen	
		Fälle	1 000 DM	Fälle	1 000 DM	Fälle	1 000 DM	Fälle	1 000 DM
1	unter 100 000	4 066	35 079	19 487	1 383 872	156	8 523	3 488	467 423
2	100 000 - 150 000	11 757	103 625	57 623	4 573 461	457	27 526	7 803	1 145 513
3	150 000 - 200 000	17 393	190 208	81 326	8 175 035	752	52 086	13 382	2 208 942
4	200 000 - 250 000	17 654	211 655	80 588	9 775 541	842	60 342	15 047	2 820 967
5	250 000 - 300 000	15 975	204 961	71 027	9 974 414	899	74 306	15 230	3 245 915
6	300 000 - 400 000	25 200	377 698	108 405	18 169 194	1 697	154 820	28 200	6 971 256
7	400 000 - 500 000	17 480	282 430	72 284	14 850 008	1 382	136 790	21 901	6 504 649
8	500 000 - 1 Mill.	35 759	682 774	142 440	39 788 504	3 850	456 102	53 459	23 019 162
9	1 Mill.-2,5 Mill.	18 785	430 355	69 098	31 908 642	3 565	529 958	34 287	32 718 242
10	2,5 Mill.- 5 Mill.	5 179	162 275	17 195	12 822 459	1 417	276 542	10 509	24 517 792
11	5 Mill.- 10 Mill.	2 408	106 703	7 342	7 237 529	906	190 606	5 129	24 347 588
12	10 Mill.- 20 Mill.	1 113	83 038	3 169	4 259 495	515	168 908	2 312	21 103 397
13	20 Mill.- 50 Mill.	645	64 024	1 546	3 227 615	344	159 643	1 199	24 048 764
14	50 Mill.-100 Mill.	180	22 783	391	758 782	103	67 656	298	12 397 778
15	100 Mill.-200 Mill.	82	23 131	155	465 308	45	34 403	112	7 333 055
16	200 Mill. und mehr	36	38 271	55	339 098	19	20 180	42	9 609 048
17	Insgesamt ...	173 712	3 019 011	732 131	167 708 959	16 949	2 418 390	212 398	202 459 490

Lfd. Nr.	Gesamtvermögen von ... bis unter ... DM	Vermö									
		negatives Betriebsvermögen		Sonstiges Vermögen im Sinne des § 110							
		Fälle	1 000 DM	Fälle	1 000 DM	Fälle	1 000 DM	Fälle	1 000 DM	Fälle	1 000 DM
18	unter 100 000	579	48 391	21 776	600 222	33 515	1 499 493	7 457	351 195	11 378	580 078
19	100 000 - 150 000	1 144	82 731	55 612	1 838 154	89 270	5 374 430	19 731	1 044 976	31 836	2 009 665
20	150 000 - 200 000	1 780	150 391	70 135	2 794 677	108 043	8 209 596	27 415	1 795 070	40 650	3 213 050
21	200 000 - 250 000	1 893	184 541	66 821	3 066 480	98 976	8 926 414	28 348	2 258 811	38 903	3 685 359
22	250 000 - 300 000	1 832	205 846	58 637	3 103 120	83 458	8 618 912	26 688	2 567 906	33 764	3 675 800
23	300 000 - 400 000	3 060	319 522	90 189	5 565 344	122 496	14 763 404	43 804	5 237 264	51 908	6 865 165
24	400 000 - 500 000	2 235	283 995	60 840	4 477 559	79 213	11 147 568	32 108	4 973 794	34 715	5 684 133
25	500 000 - 1 Mill.	5 239	701 494	122 343	12 581 555	150 877	27 814 335	72 797	18 278 996	69 059	16 146 874
26	1 Mill.-2,5 Mill.	3 349	842 500	62 214	12 239 470	70 517	21 808 445	43 332	25 392 200	33 425	14 833 776
27	2,5 Mill.- 5 Mill.	1 021	394 624	16 189	6 939 365	17 317	10 046 477	12 626	17 474 653	8 231	7 182 075
28	5 Mill.- 10 Mill.	459	259 865	7 144	5 493 346	7 408	7 942 180	5 886	16 391 631	3 715	5 785 507
29	10 Mill.- 20 Mill.	169	183 043	3 111	4 480 847	3 193	6 380 181	2 701	15 097 516	1 638	4 773 176
30	20 Mill.- 50 Mill.	87	313 876	1 536	4 779 217	1 550	5 619 753	1 390	17 057 289	837	4 817 478
31	50 Mill.-100 Mill.	27	85 470	384	2 625 095	401	3 186 539	363	11 539 454	220	2 526 285
32	100 Mill.-200 Mill.	9	15 876	154	1 223 295	157	2 268 156	157	10 563 817	93	2 266 744
33	200 Mill. und mehr	7	54 758	60	3 780 565	61	3 235 113	61	18 090 023	38	3 621 709
34	Insgesamt ...	22 890	4 106 923	637 145	75 588 310	866 452	146 840 997	324 844	168 114 596	360 410	87 666 875

Lfd. Nr.	Gesamtvermögen von ... bis unter ... DM	Vermögensarten						Rohvermögen		Schulden und	
		Kapitalwert von Renten und Nießbrauchsrechten		übriges sonstiges Vermögen		Sonstiges Vermögen insgesamt				insgesamt	
		Fälle	1 000 DM	Fälle	1 000 DM	Fälle	1 000 DM	Steuerpflichtige	1 000 DM	Fälle	1 000 DM
35	unter 100 000	1 926	92 575	511	15 307	39 151	2 900 531	39 906	4 400 082	21 513	905 254
36	100 000 - 150 000	4 909	287 452	1 421	37 409	101 339	9 979 930	102 871	14 931 733	57 374	1 967 292
37	150 000 - 200 000	5 776	409 990	2 360	76 132	120 786	15 768 023	122 016	24 725 564	74 309	3 400 122
38	200 000 - 250 000	5 464	467 535	2 627	90 218	109 458	17 912 280	110 358	28 771 379	71 640	4 001 804
39	250 000 - 300 000	4 906	505 626	2 504	97 047	91 422	18 164 439	92 024	29 482 762	63 040	4 242 080
40	300 000 - 400 000	7 610	931 393	4 493	202 059	133 202	33 181 111	133 924	54 567 421	97 398	8 209 200
41	400 000 - 500 000	5 609	862 261	3 421	192 579	85 418	27 366 768	85 803	45 442 374	65 483	7 155 354
42	500 000 - 1 Mill.	12 422	2 807 872	9 443	668 756	161 096	79 441 336	161 592	132 339 782	131 826	21 505 745
43	1 Mill.-2,5 Mill.	7 074	2 976 965	7 941	928 910	74 512	79 983 344	74 633	133 265 443	66 632	22 311 038
44	2,5 Mill.- 5 Mill.	1 861	1 302 095	3 356	659 960	18 144	44 591 787	18 166	74 726 633	17 276	12 440 261
45	5 Mill.- 10 Mill.	751	756 423	2 130	679 483	7 678	37 671 323	7 689	62 618 468	7 484	9 822 887
46	10 Mill.- 20 Mill.	379	659 701	1 269	657 124	3 303	32 720 062	3 303	52 584 311	3 239	7 442 217
47	20 Mill.- 50 Mill.	167	526 756	803	894 472	1 593	34 100 895	1 593	55 119 451	1 567	7 247 891
48	50 Mill.-100 Mill.	47	283 870	250	409 295	404	20 769 485	405	30 826 960	402	3 687 293
49	100 Mill.-200 Mill.	19	317 046	117	334 858	159	17 097 992	159	23 067 279	156	2 062 933
50	200 Mill. und mehr	7	205 807	53	890 991	62	30 065 941	62	37 633 377	62	5 358 449
51	Insgesamt ...	58 927	13 393 368	42 699	6 834 601	947 727	501 715 246	954 504	804 503 018	679 401	121 759 822

1) Ohne Handelsschiffsvermögen.

2) Ohne positives ausländisches Betriebsvermögen.

3) Zahl der Steuerpflichtigen wie beim Rohvermögen.

4) Nur soweit steuerwirksam.

tige natürliche Personen  
Vermögen und Jahressteuerschuld nach der Höhe des Gesamtvermögens

gengarten											Lfd. Nr.
Ansatz des Betriebsvermögens nach § 117a BewG											
begünstigtes steuerpfl. inländ. Betriebsvermögen vor Ansatz		dar. positives Handelsschiffsvermögen		Betriebsvermögen 1) durch Freibetrag		Begünstigung für Handelsschiffsvermögen durch Freibetrag		anzusetzendes begünstigtes Betriebsvermögen insgesamt 2)		Fälle	
Fälle	1 000 DM	Fälle	1 000 DM	Fälle	1 000 DM	Fälle	1 000 DM	Fälle	1 000 DM		
3 484	466 569	1	6	307 078	39 871	6	-	1 585	119 614	1	
7 799	1 145 303	11	2 955	704 171	109 711	466	1 245	3 834	329 711	2	
13 377	2 208 391	26	1 903	1 282 440	234 421	1 054	424	7 115	690 052	3	
15 035	2 820 112	27	1 706	1 485 213	338 408	783	461	8 535	995 247	4	
15 220	3 244 638	40	1 192	1 545 158	429 334	676	258	9 169	1 269 211	5	
28 185	6 967 701	84	5 039	2 944 943	1 018 747	1 851	1 593	18 019	3 000 566	6	
21 887	6 502 518	83	7 183	2 363 518	1 046 101	2 133	2 524	14 873	3 088 242	7	
53 416	23 010 456	239	16 047	6 067 493	4 268 238	5 696	5 176	39 382	12 663 855	8	
34 253	32 703 780	274	40 090	4 302 364	7 137 493	5 391	17 350	28 659	21 241 183	9	
10 499	24 497 839	142	57 824	1 451 417	5 767 957	2 624	27 601	9 534	17 248 241	10	
5 122	24 335 776	77	49 193	742 401	5 907 723	1 388	23 903	4 779	17 660 361	11	
2 310	21 091 414	58	55 122	345 357	5 193 976	1 307	26 907	2 179	15 523 866	12	
1 195	24 044 976	29	26 932	184 532	5 969 504	226	13 353	1 127	17 877 362	13	
298	12 397 778	5	3 196	48 602	3 073 853	-	1 598	287	9 273 724	14	
111	7 254 196	1	6 057	18 059	1 849 636	-	3 029	108	5 383 462	15	
41	9 350 278	3	167 678	5 936	2 294 630	-	83 839	38	6 965 874	16	
212 232	202 041 724	1 100	442 120	23 798 691	44 679 603	23 601	209 260	149 223	133 330 570	17	

gengarten											Lfd. Nr.
Abs. 1 Nr. 1 - 3 BewG											
Investmentzertifikate und Anteile an offenen Immobilienfonds		Geschäftsguthaben bei Genossenschaften		zusammen		Freibetrag nach § 110 Abs. 2 und 3 BewG		verbleibendes Kapitalvermögen		Ansprüche aus Lebens- und Rentenversicherungen nach Abzug des Freibetrags	
Fälle	1 000 DM	Fälle	1 000 DM	Fälle	1 000 DM	Fälle	1 000 DM	Fälle	1 000 DM	Fälle	1 000 DM
2 437	74 613	2 818	6 155	3 111 757	38 967	375 438	2 736 319	2 523	56 329	18	
6 958	248 701	7 930	18 430	10 534 355	100 945	1 022 554	9 511 802	6 199	143 267	19	
9 701	426 292	12 000	30 929	16 469 614	120 355	1 531 865	14 937 749	11 050	344 153	20	
9 903	515 230	12 322	35 127	18 487 420	109 089	1 578 252	16 909 167	12 306	445 359	21	
9 214	520 915	11 176	36 809	18 523 463	91 123	1 441 546	17 081 916	12 254	479 849	22	
14 602	956 629	17 759	62 113	33 449 919	132 791	2 336 300	31 113 619	21 457	934 039	23	
10 337	809 905	12 103	46 411	27 139 370	85 219	1 597 458	25 541 912	16 232	770 015	24	
21 042	2 162 053	24 566	115 656	77 099 469	160 739	3 208 518	73 890 951	38 056	2 073 757	25	
10 154	1 669 155	11 761	75 668	76 018 713	74 387	1 594 649	74 424 064	22 966	1 653 406	26	
2 372	650 532	2 712	25 380	42 318 482	18 128	409 878	41 908 604	7 055	721 128	27	
946	338 282	1 121	12 737	35 963 684	7 675	181 247	35 782 437	3 360	452 980	28	
411	350 739	494	17 936	31 100 395	3 302	78 464	31 021 932	1 564	381 305	29	
219	192 925	216	3 634	32 470 296	1 591	40 050	32 430 246	841	249 421	30	
40	118 067	51	2 073	19 937 513	404	10 630	19 986 883	214	89 438	31	
33	79 714	23	2 845	16 404 571	159	3 900	16 400 671	718	45 417	32	
9	171 783	13	815	28 900 010	62	1 560	28 898 450	28	70 694	33	
98 378	9 285 534	117 065	492 720	487 989 030	944 936	15 412 310	472 576 721	156 183	8 910 557	34	

sonstige Abzüge											Lfd. Nr.
dar. besonderer Abzug bei Landwirten (§ 118 Abs. 1 Nr. 3 BewG)		Gesamtvermögen 3) (§ 4 Abs. 1 Nr. 1 VStG)		Freibeträge nach § 6 VStG 4)			Steuerpflichtiges Vermögen (§ 9 VStG)		Jahressteuerschuld		
Fälle	1 000 DM	Fälle	1 000 DM	Gesamtbetrag 5)	den Ehegatten	Kinder	Alters oder Behinderung	1 000 DM	Steuerbelastete	1 000 DM	
270	3 811	3 494 827	3 019 152	-	-	-	22 655	455 936	21 416	1 952	35
721	7 318	12 964 441	8 501 662	4 268	316	67 809	4 411 934	93 530	21 961	36	
1 241	18 141	21 325 442	12 114 849	36 143	2 246	45 199	9 150 294	108 364	45 646	37	
1 328	23 197	24 769 575	12 646 804	46 462	8 100	31 666	12 067 737	104 361	60 233	38	
1 240	22 112	25 240 682	11 614 704	45 437	12 680	29 685	13 580 034	90 894	67 860	39	
2 196	52 053	46 358 221	17 543 567	74 569	34 150	18 448	28 747 911	133 675	143 686	40	
1 519	49 182	38 287 020	11 583 784	51 027	28 547	178	26 660 582	85 766	133 251	41	
2 976	131 120	110 834 037	23 030 715	101 826	65 404	314	87 722 676	161 582	438 338	42	
1 264	82 999	110 954 405	11 331 755	49 900	37 274	116	99 585 546	74 631	497 412	43	
299	24 832	62 286 372	2 890 643	12 596	10 508	37	59 386 634	18 166	296 429	44	
143	29 558	52 795 581	1 274 915	5 407	5 110	12	51 516 897	7 689	257 134	45	
74	10 147	45 142 093	550 859	2 336	2 227	7	44 589 589	3 303	222 428	46	
54	5 742	47 871 559	280 820	1 175	1 243	1	47 589 958	1 593	237 282	47	
13	846	27 139 667	74 620	306	355	-	27 064 860	405	135 093	48	
7	12 711	21 004 346	27 500	109	122	3	20 976 764	159	104 392	49	
7	10 553	32 274 927	10 920	42	52	-	32 263 979	62	161 293	50	
13 352	484 323	682 743 196	116 497 269	431 603	208 334	216 130	565 771 391	905 596	2 824 389	51	

5) Fallzahl des Grundfreibetrags für den Steuerpflichtigen/ Ehegatten entspricht der Anzahl der Steuerpflichtigen.

2.1 Unbeschränkt steuerpflichtig  
2.1.2 Vermögensarten, Gesamtvermögen, steuerpflichtiges Vermögen und Jahres  
2.1.2.1 Veranlagte mit überwiegendem land-

Lfd. Nr.	Gesamtvermögen von ... bis unter ... DM	Vermögens					
		Land- und forstwirtschaftliches Vermögen		Grundvermögen			
		Fälle	1 000 DM	inländisches		ausländisches	
				Fälle	1 000 DM	Fälle	1 000 DM
1	unter 100 000	154	11 626	58	1 690	-	-
2	100 000 - 150 000	271	26 551	151	6 411	1	61
3	150 000 - 200 000	316	40 048	196	9 927	2	93
4	200 000 - 250 000	213	33 838	142	8 353	-	-
5	250 000 - 300 000	123	22 008	93	7 104	1	56
6	300 000 - 400 000	147	34 636	113	10 851	1	63
7	400 000 - 500 000	66	18 843	54	5 295	1	90
8	500 000 - 1 Mill.	78	40 363	67	11 423	1	23
9	1 Mill. - 2,5 Mill.	19	19 487	17	6 580	3	334
10	2,5 Mill. - 5 Mill.	4	11 835	4	551	1	325
11	5 Mill. - 10 Mill.	-	-	-	-	-	-
12	10 Mill. - 20 Mill.	-	-	-	-	-	-
13	20 Mill. - 50 Mill.	-	-	-	-	-	-
14	50 Mill. - 100 Mill.	-	-	-	-	-	-
15	100 Mill. - 200 Mill.	-	-	-	-	-	-
16	200 Mill. und mehr	-	-	-	-	-	-
17	Insgesamt ...	1 391	259 237	895	68 186	11	1 045

Lfd. Nr.	Gesamtvermögen von ... bis unter ... DM	Vermögensarten		Rohvermögen		Schulden und	
		Sonstiges Vermögen				insgesamt	
		Fälle	1 000 DM	Steuerpflichtige	1 000 DM	Fälle	1 000 DM
18	unter 100 000	147	3 892	154	17 219	121	3 993
19	100 000 - 150 000	264	10 857	271	43 941	199	9 474
20	150 000 - 200 000	310	17 335	316	67 599	241	12 669
21	200 000 - 250 000	209	15 415	213	57 984	174	10 463
22	250 000 - 300 000	121	11 735	123	41 412	101	7 785
23	300 000 - 400 000	146	19 127	147	64 508	125	14 568
24	400 000 - 500 000	64	11 650	66	36 069	58	6 800
25	500 000 - 1 Mill.	77	21 165	78	73 847	74	22 601
26	1 Mill. - 2,5 Mill.	19	11 887	19	40 223	19	13 827
27	2,5 Mill. - 5 Mill.	4	7 886	4	20 829	4	7 327
28	5 Mill. - 10 Mill.	-	-	-	-	-	-
29	10 Mill. - 20 Mill.	-	-	-	-	-	-
30	20 Mill. - 50 Mill.	-	-	-	-	-	-
31	50 Mill. - 100 Mill.	-	-	-	-	-	-
32	100 Mill. - 200 Mill.	-	-	-	-	-	-
33	200 Mill. und mehr	-	-	-	-	-	-
34	Insgesamt ...	1 361	130 950	1 391	463 630	1 116	109 507

2.1.2.2 Veranlagte mit über

Lfd. Nr.	Gesamtvermögen von ... bis unter ... DM	Vermögens					
		Land- und forstwirtschaftliches Vermögen		Grundvermögen			
		Fälle	1 000 DM	inländisches		ausländisches	
				Fälle	1 000 DM	Fälle	1 000 DM
35	unter 100 000	1 692	6 979	10 299	1 058 297	84	5 925
36	100 000 - 150 000	4 576	25 255	25 729	3 289 707	229	19 469
37	150 000 - 200 000	6 748	47 107	31 992	5 515 073	383	36 227
38	200 000 - 250 000	6 824	54 165	28 892	6 356 494	380	37 622
39	250 000 - 300 000	6 007	53 354	23 635	6 268 915	434	47 272
40	300 000 - 400 000	8 674	95 075	33 242	11 026 819	835	100 003
41	400 000 - 500 000	5 581	66 192	20 555	8 780 202	598	81 650
42	500 000 - 1 Mill.	10 133	149 004	34 611	21 949 486	1 365	225 759
43	1 Mill. - 2,5 Mill.	3 582	71 679	11 104	14 548 680	832	198 743
44	2,5 Mill. - 5 Mill.	561	21 912	1 418	4 426 615	153	74 624
45	5 Mill. - 10 Mill.	105	6 795	277	1 648 673	41	18 274
46	10 Mill. - 20 Mill.	22	3 034	53	776 188	11	27 858
47	20 Mill. - 50 Mill.	8	2 984	16	798 529	5	4 655
48	50 Mill. - 100 Mill.	-	-	-	-	-	-
49	100 Mill. - 200 Mill.	-	-	-	-	-	-
50	200 Mill. und mehr	-	-	-	-	-	-
51	Insgesamt ...	54 513	603 534	221 823	86 443 679	5 350	878 080

Fußnoten siehe S. 40/41

lagung 1989

tige natürliche Personen  
steuerschuld nach Überwiegender Vermögensart und Höhe des Gesamtvermögens  
und forstwirtschaftlichen Vermögen

arten							Lfd. Nr.
Betriebsvermögen							
vor		nach		negatives		Lfd. Nr.	
Fälle	1 000 DM	Fälle	1 000 DM	Fälle	1 000 DM		
5	709	3	85	2	74	1	
13	974	4	79	2	19	2	
17	1 810	5	195	-	-	3	
12	1 605	7	398	1	20	4	
13	1 868	5	509	-	-	5	
8	1 988	4	902	2	1 072	6	
5	815	3	191	-	-	7	
13	2 708	8	1 075	5	202	8	
9	3 485	7	1 935	-	-	9	
1	433	1	231	-	-	10	
-	-	-	-	-	-	11	
-	-	-	-	-	-	12	
-	-	-	-	-	-	13	
-	-	-	-	-	-	14	
-	-	-	-	-	-	15	
-	-	-	-	-	-	16	
96	16 396	47	5 600	12	1 387	17	

sonstige Abzüge		Gesamt- vermögen 2) (\$ 4 Abs. 1 Nr. 1 VStG)	Freibeträge nach \$ 6 VStG 3)	Steuerpflichtiges Vermögen (\$ 9 VStG)	Jahressteuerschuld		Lfd. Nr.
dar.					Steuer- belastete	1 000 DM	
besonderer Abzug bei Landwirten (\$ 118 Abs. 1 Nr. 3 BewG)		1 000 DM					
Fälle							
54	506	13 226	11 683	1 467	65	6	
101	1 341	34 467	24 304	10 027	221	49	
127	2 326	54 930	37 200	17 576	247	88	
98	2 073	47 521	30 356	17 059	180	85	
42	1 038	33 627	18 970	14 596	121	73	
62	2 211	49 940	22 027	27 840	147	139	
32	1 539	29 268	10 150	19 086	66	95	
46	4 006	51 246	15 260	35 954	78	180	
6	483	26 396	3 360	23 029	19	115	
1	38	13 502	910	12 590	4	63	
-	-	-	-	-	-	26	
-	-	-	-	-	-	27	
-	-	-	-	-	-	28	
-	-	-	-	-	-	29	
-	-	-	-	-	-	30	
-	-	-	-	-	-	31	
-	-	-	-	-	-	32	
-	-	-	-	-	-	33	
569	15 621	354 123	174 220	179 224	1 148	893	

wiegendem Grundvermögen

arten							Lfd. Nr.
Betriebsvermögen							
vor		nach		negatives		Lfd. Nr.	
Fälle	1 000 DM	Fälle	1 000 DM	Fälle	1 000 DM		
1 163	104 758	316	12 852	252	18 295	35	
2 651	270 581	936	43 980	509	32 390	36	
5 147	611 033	2 158	116 488	831	65 317	37	
5 545	798 614	2 560	173 271	871	79 581	38	
5 248	779 747	2 591	215 431	773	83 571	39	
8 758	1 467 473	4 718	455 579	1 219	121 670	40	
6 236	1 245 972	3 713	455 228	794	91 402	41	
12 410	3 206 498	8 066	1 399 923	1 541	195 071	42	
4 836	2 391 927	3 759	1 352 951	602	182 887	43	
703	748 343	601	491 243	92	52 886	44	
157	334 852	139	233 143	19	18 277	45	
33	135 492	29	97 803	7	5 901	46	
11	85 168	10	68 485	2	653	47	
-	-	-	-	-	-	48	
-	-	-	-	-	-	49	
-	-	-	-	-	-	50	
52 898	12 120 457	29 596	5 116 377	7 512	947 900	51	

2.1 Unbeschränkt steuerpflichtig  
2.1.2 Vermögensarten, Gesamtvermögen, steuerpflichtiges Vermögen und Jahres  
2.1.2.2 Veranlagte mit über

Lfd. Nr.	Gesamtvermögen von ... bis unter ... DM	Vermögensarten		Rohvermögen		Schulden und	
		Sonstiges Vermögen				insgesamt	
		Fälle	1 000 DM	Steuer- pflichtige	1 000 DM	Fälle	1 000 DM
1	unter 100 000	9 678	254 013	10 345	1 319 771	6 441	416 527
2	100 000 - 150 000	24 431	859 309	25 805	4 205 931	16 444	948 399
3	150 000 - 200 000	30 974	1 577 636	32 069	7 227 215	22 294	1 631 432
4	200 000 - 250 000	28 171	1 873 735	28 942	8 415 705	21 459	1 919 898
5	250 000 - 300 000	23 171	1 931 887	23 666	8 433 288	18 511	1 940 530
6	300 000 - 400 000	32 754	3 454 486	33 314	15 010 293	27 641	3 488 971
7	400 000 - 500 000	20 311	2 800 815	20 581	12 092 684	17 763	2 910 664
8	500 000 - 1 Mill.	34 358	7 630 630	34 651	31 159 731	31 312	7 691 717
9	1 Mill. - 2,5 Mill.	11 079	5 554 012	11 112	21 543 179	10 530	5 757 064
10	2,5 Mill. - 5 Mill.	1 414	1 789 638	1 419	6 751 146	1 389	2 037 802
11	5 Mill. - 10 Mill.	277	729 410	277	2 618 017	268	830 901
12	10 Mill. - 20 Mill.	53	290 971	53	1 189 952	53	479 736
13	20 Mill. - 50 Mill.	16	373 886	16	1 247 886	16	804 128
14	50 Mill. - 100 Mill.	-	-	-	-	-	-
15	100 Mill. - 200 Mill.	-	-	-	-	-	-
16	200 Mill. und mehr	-	-	-	-	-	-
17	Insgesamt ...	216 687	29 120 428	222 250	121 214 198	174 121	30 857 769

## 2.1.2.3 Veranlagte mit über

Lfd. Nr.	Gesamtvermögen von ... bis unter ... DM	Vermögens					
		Land- und forstwirtschaftliches Vermögen		Grundvermögen			
		Fälle	1 000 DM	Fälle	1 000 DM	Fälle	1 000 DM
18	unter 100 000	94	374	296	15 501	2	432
19	100 000 - 150 000	255	1 174	826	47 734	3	110
20	150 000 - 200 000	561	3 844	1 631	111 934	13	649
21	200 000 - 250 000	666	3 861	2 175	175 045	20	922
22	250 000 - 300 000	769	5 113	2 622	241 452	35	2 018
23	300 000 - 400 000	1 672	10 537	5 401	569 658	64	4 046
24	400 000 - 500 000	1 461	11 016	4 540	570 882	66	5 329
25	500 000 - 1 Mill.	4 110	28 376	13 214	2 231 066	284	31 187
26	1 Mill. - 2,5 Mill.	3 710	29 330	11 531	3 152 363	550	63 634
27	2,5 Mill. - 5 Mill.	1 543	18 138	4 494	2 084 038	370	49 224
28	5 Mill. - 10 Mill.	881	20 023	2 373	1 494 763	296	53 038
29	10 Mill. - 20 Mill.	404	8 637	1 037	956 664	167	49 935
30	20 Mill. - 50 Mill.	243	13 924	556	690 103	119	53 077
31	50 Mill. - 100 Mill.	54	1 914	126	142 497	37	16 385
32	100 Mill. - 200 Mill.	18	3 352	35	120 464	9	9 484
33	200 Mill. und mehr	10	6 563	11	84 196	7	12 819
34	Insgesamt ...	16 451	166 179	50 868	12 688 359	2 042	352 289

Lfd. Nr.	Gesamtvermögen von ... bis unter ... DM	Vermögensarten		Rohvermögen		Schulden und	
		Sonstiges Vermögen				insgesamt	
		Fälle	1 000 DM	Steuer- pflichtige	1 000 DM	Fälle	1 000 DM
35	unter 100 000	735	16 456	816	123 936	608	53 742
36	100 000 - 150 000	1 628	54 632	1 779	344 147	1 377	118 763
37	150 000 - 200 000	2 627	114 559	2 756	700 942	2 241	217 854
38	200 000 - 250 000	3 088	163 997	3 213	1 007 299	2 664	282 279
39	250 000 - 300 000	3 384	220 309	3 489	1 317 298	2 976	355 176
40	300 000 - 400 000	6 587	536 109	6 748	3 128 490	5 916	776 569
41	400 000 - 500 000	5 363	564 396	5 476	3 218 150	4 858	768 088
42	500 000 - 1 Mill.	14 947	2 457 637	15 149	13 546 347	13 866	2 802 277
43	1 Mill. - 2,5 Mill.	12 394	4 434 023	12 482	23 505 335	11 908	4 122 104
44	2,5 Mill. - 5 Mill.	4 748	3 945 702	4 765	19 791 620	4 627	3 114 253
45	5 Mill. - 10 Mill.	2 487	4 217 668	2 498	19 847 128	2 461	2 646 971
46	10 Mill. - 20 Mill.	1 069	3 615 507	1 069	16 768 878	1 058	2 155 365
47	20 Mill. - 50 Mill.	573	4 131 277	573	19 087 006	567	1 915 999
48	50 Mill. - 100 Mill.	128	2 121 960	129	9 727 482	128	1 138 038
49	100 Mill. - 200 Mill.	36	1 082 513	36	5 183 610	34	447 979
50	200 Mill. und mehr	11	2 505 767	11	8 397 316	11	495 487
51	Insgesamt ...	59 805	30 182 512	60 989	145 694 983	55 300	21 410 944

Fußnoten siehe S. 40/41



lagung 1989

tige natürliche Personen  
steuerschuld nach überwiegender Vermögensart und Höhe des Gesamtvermögens  
wiegendem Grundvermögen

sonstige Abzüge		Gesamt- vermögen 2)	Freibeträge nach § 6 VStG 3)	Steuerpflichtiges Vermögen (§ 9 VStG)	Jahressteuerschuld		Lfd. Nr.
dar.	Steuer- belastete				1 000 DM		
besonderer Abzug bei Landwirten (§ 118 Abs. 1 Nr. 3 BewG)		(§ 4 Abs. 1 Nr. 1 VStG)	§ 6 VStG 3)	(§ 9 VStG)			
Fälle		1 000 DM				1 000 DM	
39	119	903 244	790 236	107 790	5 119	455	1
117	739	3 256 932	2 212 406	1 031 640	22 462	5 123	2
241	1 725	5 595 782	3 497 567	2 082 303	27 126	10 369	3
260	2 075	6 495 807	3 666 437	2 814 819	26 714	14 034	4
271	1 962	6 492 757	3 318 419	3 162 512	23 249	15 795	5
479	5 261	11 521 322	4 785 001	6 719 718	33 239	33 565	6
306	4 078	9 182 020	3 017 994	6 153 732	20 569	30 744	7
610	11 128	23 468 014	5 256 178	18 194 458	34 644	90 842	8
222	6 773	15 786 115	1 720 386	14 060 186	11 110	70 130	9
27	1 106	4 713 345	220 740	4 491 910	1 419	22 352	10
9	386	1 787 117	42 715	1 744 266	277	8 707	11
5	54	710 217	8 610	701 583	53	3 441	12
1	5	443 757	2 660	441 089	16	2 204	13
-	-	-	-	-	-	-	14
-	-	-	-	-	-	-	15
-	-	-	-	-	-	-	16
2 587	35 411	90 356 429	28 539 349	61 706 007	205 997	307 762	17

wiegendem Betriebsvermögen

arten							Lfd. Nr.
Betriebsvermögen							
vor		nach		negatives			
Ansatz § 117a BewG 1)							
Fälle	1 000 DM	Fälle	1 000 DM	Fälle	1 000 DM		
816	223 533	816	91 422	1	250	18	
1 779	545 351	1 779	240 498	-	-	19	
2 756	981 777	2 756	469 956	-	-	20	
3 213	1 300 983	3 213	663 473	-	-	21	
3 489	1 587 493	3 489	848 492	1	87	22	
6 748	3 561 388	6 748	2 008 140	-	-	23	
5 476	3 484 015	5 476	2 066 526	-	-	24	
15 149	13 787 982	15 149	8 798 086	1	4	25	
12 482	22 905 300	12 482	15 826 646	1	662	26	
4 765	18 997 432	4 765	13 694 519	-	-	27	
2 497	19 153 235	2 498	14 061 635	-	-	28	
1 069	16 378 642	1 069	12 139 686	1	1 551	29	
573	19 046 998	573	14 204 441	2	5 816	30	
129	9 948 572	129	7 444 726	-	-	31	
36	5 344 692	36	3 967 797	-	-	32	
11	7 687 362	11	5 788 020	1	49	33	
60 988	144 934 813	60 989	102 314 064	8	8 419	34	

sonstige Abzüge		Gesamt- vermögen 2)	Freibeträge nach § 6 VStG 3)	Steuerpflichtiges Vermögen (§ 9 VStG)	Jahressteuerschuld		Lfd. Nr.
dar.	Steuer- belastete				1 000 DM		
besonderer Abzug bei Landwirten (§ 118 Abs. 1 Nr. 3 BewG)		(§ 4 Abs. 1 Nr. 1 VStG)	§ 6 VStG 3)	(§ 9 VStG)			
Fälle		1 000 DM				1 000 DM	
2	0	70 194	60 309	9 479	431	42	35
4	35	225 384	155 819	68 664	1 408	339	36
14	26	483 088	308 116	173 621	2 435	866	37
13	58	725 020	425 584	297 839	2 941	1 484	38
17	112	962 122	525 218	435 169	3 350	2 172	39
37	364	2 351 921	1 108 574	1 239 981	6 719	6 199	40
41	779	2 450 062	946 880	1 500 455	5 471	7 500	41
77	446	10 744 069	2 636 768	8 099 709	15 149	40 478	42
72	1 268	19 383 231	2 198 470	17 178 575	12 482	85 815	43
29	2 928	16 677 367	836 859	15 838 126	4 765	79 034	44
28	2 128	17 200 157	451 000	16 747 914	2 498	83 587	45
16	560	14 613 513	197 859	14 415 131	1 069	71 829	46
20	2 568	17 171 007	107 220	17 063 502	573	85 146	47
3	30	8 589 444	26 040	8 563 345	129	42 686	48
2	11 403	4 735 631	6 650	4 728 965	36	23 623	49
2	129	7 901 829	1 960	7 899 864	11	39 479	50
377	22 834	124 284 039	9 993 326	114 260 339	59 467	570 279	51

2.1 Unbeschränkt steuerpflichtig  
2.1.2 Vermögensarten, Gesamtvermögen, steuerpflichtiges Vermögen und Jahres  
2.1.2.4 Veranlagte mit Über

Lfd. Nr.	Gesamtvermögen von ... bis unter ... DM	Vermögens					
		Land- und forstwirtschaftliches Vermögen		Grundvermögen			
		Fälle	1 000 DM	inländisches		ausländisches	
		Fälle	1 000 DM	Fälle	1 000 DM	Fälle	1 000 DM
1	unter 100 000	2 126	16 099	8 834	308 384	70	2 166
2	100 000 - 150 000	6 655	50 645	30 917	1 229 609	224	7 886
3	150 000 - 200 000	9 768	99 208	47 507	2 538 101	354	15 117
4	200 000 - 250 000	9 951	119 791	49 379	3 235 650	442	21 798
5	250 000 - 300 000	9 076	124 485	44 677	3 456 943	429	24 960
6	300 000 - 400 000	14 707	237 449	69 649	6 561 866	797	50 708
7	400 000 - 500 000	10 372	186 379	47 135	5 493 629	717	49 720
8	500 000 - 1 Mill.	21 438	465 031	94 548	15 596 529	2 200	199 134
9	1 Mill. - 2,5 Mill.	11 474	309 859	46 446	14 201 019	2 180	267 246
10	2,5 Mill. - 5 Mill.	3 071	110 389	11 279	6 311 255	893	152 369
11	5 Mill. - 10 Mill.	1 422	79 885	4 692	4 094 092	569	119 294
12	10 Mill. - 20 Mill.	687	71 367	2 079	2 526 643	337	91 115
13	20 Mill. - 50 Mill.	394	47 117	974	1 738 983	220	101 911
14	50 Mill. - 100 Mill.	126	20 869	265	616 285	66	51 271
15	100 Mill. - 200 Mill.	64	19 779	120	344 844	36	24 918
16	200 Mill. und mehr	26	31 708	44	254 902	12	7 361
17	Insgesamt ...	101 357	1 990 061	458 545	68 508 735	9 546	1 186 976

Lfd. Nr.	Gesamtvermögen von ... bis unter ... DM	Vermögensarten		Rohvermögen		Schulden und	
		Sonstiges Vermögen				insgesamt	
		Fälle	1 000 DM	Steuerpflichtige	1 000 DM	Fälle	1 000 DM
18	unter 100 000	28 591	2 626 170	28 591	2 939 155	14 343	430 992
19	100 000 - 150 000	75 016	9 055 132	75 016	10 338 315	39 354	890 656
20	150 000 - 200 000	86 875	14 058 494	86 875	16 729 808	49 533	1 538 167
21	200 000 - 250 000	77 990	15 859 133	77 990	19 290 391	47 343	1 789 164
22	250 000 - 300 000	64 746	16 000 507	64 746	19 690 765	41 452	1 938 589
23	300 000 - 400 000	93 715	29 171 389	93 715	36 364 130	63 716	3 929 092
24	400 000 - 500 000	59 680	23 989 907	59 680	30 095 471	42 804	3 469 802
25	500 000 - 1 Mill.	111 714	69 331 903	111 714	87 559 858	86 574	10 989 150
26	1 Mill. - 2,5 Mill.	51 020	69 983 422	51 020	88 176 706	44 175	12 418 043
27	2,5 Mill. - 5 Mill.	11 978	38 848 562	11 978	48 163 038	11 256	7 280 880
28	5 Mill. - 10 Mill.	4 914	32 724 245	4 914	40 153 324	4 755	6 345 015
29	10 Mill. - 20 Mill.	2 181	28 813 583	2 181	34 625 480	2 128	4 807 116
30	20 Mill. - 50 Mill.	1 004	29 595 731	1 004	34 784 559	984	4 527 764
31	50 Mill. - 100 Mill.	276	18 647 525	276	21 099 478	274	2 549 255
32	100 Mill. - 200 Mill.	123	16 015 479	123	17 883 668	122	1 614 954
33	200 Mill. und mehr	51	27 560 174	51	29 236 060	51	4 862 962
34	Insgesamt ...	669 874	442 281 356	669 874	537 130 206	448 864	69 381 602

1) Einschl. positivem ausländischen Betriebsvermögen.

2) Zahl der Steuerpflichtigen wie beim Rohvermögen.

2.1.3 Vermögensarten, Gesamtvermögen, steuerpflichtiges Vermögen und Jahressteuer  
2.1.3.1 Erwerbs

Lfd. Nr.	Gesamtvermögen von ... bis unter ... DM	Vermögens					
		Land- und forstwirtschaftliches Vermögen		Grundvermögen			
		Fälle	1 000 DM	inländisches		ausländisches	
		Fälle	1 000 DM	Fälle	1 000 DM	Fälle	1 000 DM
35	unter 100 000	1 850	24 173	7 660	594 878	72	4 588
36	100 000 - 150 000	4 726	66 070	18 726	1 642 923	160	9 648
37	150 000 - 200 000	7 809	128 604	29 725	3 428 738	348	28 782
38	200 000 - 250 000	8 462	150 614	31 343	4 381 063	425	33 782
39	250 000 - 300 000	8 236	152 414	30 040	4 805 074	498	47 135
40	300 000 - 400 000	14 390	296 386	51 633	9 728 098	970	93 840
41	400 000 - 500 000	10 530	228 764	37 093	8 503 704	832	93 385
42	500 000 - 1 Mill.	23 401	571 529	80 472	24 345 450	2 515	308 989
43	1 Mill. - 2,5 Mill.	13 868	374 725	45 899	21 804 422	2 622	394 814
44	2,5 Mill. - 5 Mill.	4 196	143 831	12 967	9 616 717	1 126	221 692
45	5 Mill. - 10 Mill.	2 096	100 442	6 095	5 969 213	783	163 559
46	10 Mill. - 20 Mill.	978	79 753	2 635	3 525 936	441	126 295
47	20 Mill. - 50 Mill.	593	62 459	1 357	2 874 532	309	143 655
48	50 Mill. - 100 Mill.	162	16 932	354	683 449	94	40 488
49	100 Mill. - 200 Mill.	70	22 494	134	423 287	40	32 943
50	200 Mill. und mehr	31	37 963	47	308 688	16	17 864
51	Insgesamt ...	101 398	2 457 153	356 120	102 636 174	11 251	1 761 459

Fußnoten siehe S. 58/59

lagung 1989

tige natürliche Personen  
steuerschuld nach Überwiegender Vermögensart und Höhe des Gesamtvermögens  
wiegendem sonstigen Vermögen

arten							Lfd. Nr.
Betriebsvermögen							
vor		nach		negatives		Fälle	1 000 DM
Ansatz § 117a BewG 1)							
Fälle	1 000 DM	Fälle	1 000 DM	Fälle	1 000 DM		
1 504	138 423	455	16 109	324	29 773		1
3 360	328 608	1 121	45 364	633	50 322		2
5 462	614 322	2 205	103 962	949	85 075		3
6 277	779 765	2 773	158 959	1 021	104 940		4
6 480	876 806	3 098	206 058	1 058	122 188		5
12 686	1 940 407	6 571	539 499	1 839	196 780		6
10 184	1 773 846	5 699	568 428	1 441	192 592		7
25 887	6 021 974	16 220	2 479 477	3 692	506 217		8
16 960	7 417 530	12 451	4 074 111	2 746	658 951		9
5 040	4 771 525	4 181	3 082 201	929	341 738		10
2 475	4 859 501	2 149	3 377 395	440	241 588		11
1 210	4 589 264	1 083	3 298 362	161	175 591		12
615	4 916 598	548	3 608 224	83	307 407		13
169	2 449 206	158	1 828 999	27	65 470		14
76	1 988 363	73	1 494 525	9	15 876		15
31	1 921 686	28	1 436 624	6	54 708		16
98 416	45 387 823	58 813	26 312 294	15 358	3 149 216		17

sonstige Abzüge		Gesamt- vermögen 2) (\$ 4 Abs. 1 Nr. 1 VStG)	Freibeträge nach § 6 VStG 3)	Steuerpflichtiges Vermögen (\$ 9 VStG)	Jahressteuerschuld		Lfd. Nr.
dar.					Fälle	1 000 DM	
besonderer Abzug bei Landwirten (\$ 118 Abs. 1 Nr. 3 BewG)							
175	3 186	2 508 163	2 156 924	337 200	15 801	1 450	18
499	5 203	9 447 659	6 109 133	3 301 603	69 439	16 450	19
859	14 063	15 191 641	8 271 966	6 876 794	78 556	34 324	20
957	18 991	17 501 227	8 524 427	8 938 020	74 526	44 630	21
910	19 000	17 752 176	7 752 097	9 967 757	64 174	49 820	22
1 618	44 216	32 435 038	11 627 965	20 760 372	93 570	103 782	23
1 140	42 726	26 625 669	7 608 760	18 987 309	59 660	94 912	24
2 243	115 539	76 570 708	15 122 509	61 392 555	111 711	306 839	25
964	74 476	75 758 663	7 409 539	68 323 756	51 020	341 353	26
242	20 761	40 882 158	1 832 134	39 044 068	11 978	194 979	27
106	27 043	33 808 308	781 200	33 024 717	4 914	164 840	28
53	9 533	29 818 364	344 390	29 472 875	2 181	147 157	29
33	3 168	30 256 795	170 940	30 085 367	1 004	149 932	30
10	816	18 550 223	48 580	18 501 515	276	92 407	31
5	1 308	16 268 714	20 850	16 247 799	123	80 769	32
5	10 425	24 373 098	8 960	24 364 115	51	121 813	33
9 819	410 456	467 748 604	77 790 374	389 625 821	638 984	1 945 456	34

3) Nur soweit steuerwirksam.

\*)  
schuld nach der Beteiligung am Erwerbsleben und Höhe des Gesamtvermögens  
t ä t i g e

arten							Lfd. Nr.
Betriebsvermögen							
vor		nach		negatives		Fälle	1 000 DM
Ansatz § 117a BewG 1)							
Fälle	1 000 DM	Fälle	1 000 DM	Fälle	1 000 DM		
3 106	421 933	1 428	110 593	498	42 621		35
6 925	1 034 690	3 449	302 300	922	69 431		36
12 038	2 033 780	6 534	642 099	1 459	135 377		37
13 619	2 609 421	7 891	925 744	1 530	163 143		38
13 898	3 040 511	8 573	1 199 602	1 474	185 693		39
26 107	6 619 938	17 072	2 869 791	2 444	282 266		40
20 293	6 120 855	14 070	2 907 223	1 752	252 468		41
49 482	21 842 406	37 307	12 054 448	3 868	607 877		42
32 111	31 450 957	27 346	20 459 703	2 375	718 108		43
9 843	23 543 346	9 049	16 591 376	743	347 402		44
4 841	23 598 510	4 565	17 129 817	346	234 018		45
2 157	20 264 749	2 063	14 920 342	126	156 930		46
1 144	23 407 016	1 088	17 404 654	62	297 295		47
287	12 140 017	279	9 057 521	21	61 694		48
107	7 024 286	104	5 231 307	7	9 431		49
40	9 434 522	37	7 094 148	7	54 758		50
195 998	194 586 939	140 855	128 900 668	17 634	3 618 502		51

2.1 Unbeschränkt steuerpflichtig  
2.1.3 Vermögensarten, Gesamtvermögen, steuerpflichtiges Vermögen und Jahressteuer  
2.1.3.1 Erwerbs

Lfd. Nr.	Gesamtvermögen von ... bis unter ... DM	Vermögensarten		Rohvermögen		Schulden und insgesamt	
		Sonstiges Vermögen		Steuerpflichtige	1 000 DM	insgesamt	
		Fälle	1 000 DM			Fälle	1 000 DM
1	unter 100 000	15 932	1 284 025	16 231	1 975 636	10 716	561 825
2	100 000 - 150 000	34 173	3 588 299	34 614	5 539 809	23 755	1 180 165
3	150 000 - 200 000	43 119	5 801 919	43 581	9 894 765	32 358	2 281 838
4	200 000 - 250 000	40 859	6 725 712	41 241	12 053 773	31 872	2 779 051
5	250 000 - 300 000	37 047	7 325 283	37 333	13 343 825	30 026	3 081 414
6	300 000 - 400 000	60 441	14 745 962	60 846	27 451 811	50 778	6 345 966
7	400 000 - 500 000	41 984	12 991 496	42 239	24 472 105	36 309	5 601 214
8	500 000 - 1 Mill.	88 170	41 672 678	88 529	78 345 217	78 953	17 102 565
9	1 Mill. - 2,5 Mill.	48 609	49 443 163	48 714	91 758 720	45 662	18 427 746
10	2,5 Mill. - 5 Mill.	13 558	31 059 419	13 577	57 285 633	13 123	10 554 042
11	5 Mill. - 10 Mill.	6 268	28 725 137	6 279	51 854 150	6 173	8 583 027
12	10 Mill. - 20 Mill.	2 726	25 408 371	2 726	43 903 767	2 693	6 554 379
13	20 Mill. - 50 Mill.	1 388	28 062 888	1 388	48 250 893	1 367	6 505 017
14	50 Mill. - 100 Mill.	362	18 029 091	363	27 765 787	360	3 407 558
15	100 Mill. - 200 Mill.	137	14 261 546	137	19 962 146	135	1 966 549
16	200 Mill. und mehr	54	24 663 372	54	32 067 278	54	5 165 087
17	Insgesamt ...	434 827	313 788 361	437 852	545 925 314	364 334	100 077 443

## 2.1.3.2 Selb

Lfd. Nr.	Gesamtvermögen von ... bis unter ... DM	Vermögens					
		Land- und forstwirtschaftliches Vermögen		Grundvermögen			
				inländisches		ausländisches	
		Fälle	1 000 DM	Fälle	1 000 DM	Fälle	1 000 DM
18	unter 100 000	1 132	21 319	3 125	292 906	31	2 421
19	100 000 - 150 000	2 846	59 095	7 866	823 450	67	4 078
20	150 000 - 200 000	5 236	117 648	14 901	1 990 135	215	18 769
21	200 000 - 250 000	5 940	138 550	17 371	2 721 902	271	23 338
22	250 000 - 300 000	5 980	140 509	17 688	3 121 891	315	30 941
23	300 000 - 400 000	10 909	278 399	32 685	6 557 989	646	62 715
24	400 000 - 500 000	8 283	215 954	24 934	5 982 340	590	65 187
25	500 000 - 1 Mill.	19 005	540 452	58 412	18 361 578	1 838	228 838
26	1 Mill. - 2,5 Mill.	11 832	352 315	36 356	17 722 930	2 167	324 310
27	2,5 Mill. - 5 Mill.	3 661	135 958	10 694	8 128 328	969	195 089
28	5 Mill. - 10 Mill.	1 895	96 403	5 110	5 245 301	695	144 387
29	10 Mill. - 20 Mill.	877	77 307	2 257	3 142 488	392	112 278
30	20 Mill. - 50 Mill.	539	60 684	1 196	2 645 450	286	138 049
31	50 Mill. - 100 Mill.	148	16 883	311	613 249	80	34 555
32	100 Mill. - 200 Mill.	61	22 364	117	399 458	38	32 493
33	200 Mill. und mehr	28	37 790	41	289 615	14	17 408
34	Insgesamt ...	78 372	2 311 630	233 064	78 039 009	8 614	1 434 855

Lfd. Nr.	Gesamtvermögen von ... bis unter ... DM	Vermögensarten		Rohvermögen		Schulden und insgesamt	
		Sonstiges Vermögen		Steuerpflichtige	1 000 DM	insgesamt	
		Fälle	1 000 DM			Fälle	1 000 DM
35	unter 100 000	5 112	401 877	5 298	781 465	3 921	323 576
36	100 000 - 150 000	11 588	1 102 841	11 885	2 205 714	8 974	689 740
37	150 000 - 200 000	19 085	2 299 126	19 427	4 905 932	15 418	1 501 317
38	200 000 - 250 000	21 047	3 103 198	21 334	6 707 309	17 308	1 899 978
39	250 000 - 300 000	20 711	3 658 350	20 935	7 913 884	17 550	2 154 423
40	300 000 - 400 000	36 960	8 059 849	37 296	17 400 379	32 020	4 438 165
41	400 000 - 500 000	27 641	7 680 297	27 839	16 459 404	24 354	4 008 505
42	500 000 - 1 Mill.	63 135	27 192 715	63 449	57 026 251	57 083	12 863 397
43	1 Mill. - 2,5 Mill.	38 272	35 603 860	38 370	72 908 662	36 095	14 836 266
44	2,5 Mill. - 5 Mill.	11 121	23 168 652	11 137	47 197 486	10 777	8 761 381
45	5 Mill. - 10 Mill.	5 300	22 244 842	5 310	43 984 675	5 227	7 366 337
46	10 Mill. - 20 Mill.	2 325	20 197 656	2 325	37 562 232	2 299	5 660 564
47	20 Mill. - 50 Mill.	1 222	23 449 393	1 222	42 880 798	1 204	5 994 631
48	50 Mill. - 100 Mill.	318	14 932 083	319	24 374 548	317	2 971 900
49	100 Mill. - 200 Mill.	120	11 773 998	120	17 447 839	118	1 837 918
50	200 Mill. und mehr	45	18 729 911	45	26 110 612	45	3 832 023
51	Insgesamt ...	264 002	223 598 647	266 311	425 867 190	232 710	79 160 120

Fußnoten siehe S. 58/59

lagung 1989

tige natürliche Personen \*)  
 schuld nach der Beteiligung am Erwerbsleben und Höhe des Gesamtvermögens  
 t ä t i g e

sonstige Abzüge		Gesamt- vermögen 2)	Freibeträge nach § 6 VStG 3)	Steuerpflichtiges Vermögen (§ 9 VStG)	Jahressteuerschuld		Lfd. Nr.
dar.	Steuer- belastete				1 000 DM		
besonderer Abzug bei Landwirten (\$ 118 Abs. 1 Nr. 3 BewG)		(\$ 4 Abs. 1 Nr. 1 VStG)					
Fälle	1 000 DM						
238	3 778	1 413 810	1 163 670	242 065	10 968	1 092	1
593	7 112	4 359 644	2 724 870	1 617 601	31 152	8 036	2
1 036	17 562	7 612 927	4 540 147	3 051 154	40 066	15 212	3
1 147	22 884	9 274 722	5 164 282	4 089 838	38 801	20 402	4
1 095	21 809	10 262 410	5 276 929	4 966 817	36 390	24 803	5
1 960	51 338	21 105 845	9 526 339	11 549 064	60 628	57 715	6
1 359	48 693	18 870 891	6 947 188	11 902 740	42 203	59 495	7
2 723	130 197	61 242 652	15 127 583	46 070 929	88 521	230 197	8
1 175	81 665	73 330 973	8 492 585	64 814 179	48 713	323 743	9
280	22 746	46 731 591	2 385 729	44 339 125	13 577	221 324	10
135	29 311	43 291 123	1 122 095	42 165 939	6 279	210 508	11
67	10 028	37 349 388	487 109	36 860 931	2 726	183 965	12
53	5 741	41 745 876	255 830	41 489 361	1 388	206 827	13
11	760	24 358 230	69 580	24 288 484	363	121 275	14
7	12 711	17 995 598	25 190	17 970 338	137	89 360	15
7	10 553	26 902 191	9 870	26 892 297	54	134 438	16
11 886	476 890	445 847 871	63 318 996	382 310 862	421 966	1 908 381	17

ständige

Betriebsvermögen							Lfd. Nr.
vor		nach		negatives			
Ansatz § 117a BewG 1)							
Fälle	1 000 DM	Fälle	1 000 DM	Fälle	1 000 DM		
2 915	395 020	1 348	101 821	448	38 879	18	
6 535	979 324	3 248	280 688	823	64 439	19	
11 408	1 929 587	6 210	605 423	1 291	125 169	20	
12 893	2 471 394	7 480	871 269	1 351	150 948	21	
13 190	2 884 503	8 154	1 133 583	1 302	171 389	22	
24 627	6 248 707	16 158	2 698 651	2 150	257 223	23	
19 155	5 783 485	13 303	2 741 952	1 491	226 326	24	
46 477	20 440 405	35 153	11 241 688	3 231	539 018	25	
30 490	30 052 275	26 135	19 547 049	1 940	641 801	26	
9 308	22 543 947	8 624	15 890 354	589	320 895	27	
4 578	22 666 745	4 350	16 455 400	278	201 658	28	
2 036	19 249 400	1 959	14 171 179	98	138 675	29	
1 082	22 690 462	1 040	16 872 413	54	285 191	30	
276	11 842 020	269	8 838 870	18	61 092	31	
101	7 018 609	99	5 228 869	5	9 342	32	
36	9 429 459	34	7 090 645	7	54 758	33	
185 107	186 619 342	133 564	123 769 853	15 076	3 286 803	34	

sonstige Abzüge		Gesamt- vermögen 2)	Freibeträge nach § 6 VStG 3)	Steuerpflichtiges Vermögen (§ 9 VStG)	Jahressteuerschuld		Lfd. Nr.
dar.	Steuer- belastete				1 000 DM		
besonderer Abzug bei Landwirten (\$ 118 Abs. 1 Nr. 3 BewG)		(\$ 4 Abs. 1 Nr. 1 VStG)					
Fälle	1 000 DM						
227	3 731	457 890	391 890	63 381	2 864	276	35
564	7 073	1 515 974	1 030 177	479 855	9 643	2 371	36
994	17 234	3 404 615	2 229 296	1 165 733	16 698	5 803	37
1 107	22 377	4 807 330	2 876 596	1 920 017	19 546	9 568	38
1 062	21 768	5 759 461	3 131 540	2 617 440	20 344	13 068	39
1 907	51 060	12 962 214	5 940 767	7 002 734	37 159	34 994	40
1 328	48 545	12 450 899	4 591 526	7 845 551	27 811	39 208	41
2 661	129 790	44 142 855	10 749 212	33 362 026	63 444	166 704	42
1 146	81 341	58 072 396	6 577 706	51 475 611	38 369	257 133	43
270	22 097	38 436 105	1 918 619	36 511 951	11 137	182 247	44
131	29 264	36 618 338	934 520	35 681 207	5 310	178 142	45
65	10 026	31 901 669	412 299	31 488 215	2 325	157 121	46
51	5 686	36 886 167	222 370	36 663 191	1 222	182 702	47
11	760	21 402 647	59 920	21 342 583	319	106 559	48
7	12 711	15 609 921	21 660	15 588 198	120	77 689	49
7	10 553	22 278 589	8 400	22 270 189	45	111 327	50
11 538	474 016	346 707 071	41 096 498	305 477 862	256 356	1 524 892	51

2.1 Unbeschränkt steuerpflichtig  
2.1.3 Vermögensarten, Gesamtvermögen, steuerpflichtiges Vermögen und Jahressteuer  
2.1.3.3 Land- und

Lfd. Nr.	Gesamtvermögen von ... bis unter ... DM	Vermögens					
		Land- und forstwirtschaftliches Vermögen		Grundvermögen			
		Fälle	1 000 DM	inländisches		ausländisches	
		Fälle	1 000 DM	Fälle	1 000 DM	Fälle	1 000 DM
1	unter 100 000	462	18 160	214	13 729	-	-
2	100 000 - 150 000	1 245	51 561	657	50 194	6	529
3	150 000 - 200 000	2 029	102 349	1 265	127 243	6	338
4	200 000 - 250 000	2 206	117 835	1 531	175 734	4	267
5	250 000 - 300 000	2 050	119 214	1 482	202 556	11	1 050
6	300 000 - 400 000	3 465	235 900	2 661	442 179	14	1 627
7	400 000 - 500 000	2 321	178 797	1 901	385 466	18	2 501
8	500 000 - 1 Mill.	4 419	447 873	3 867	1 112 846	41	6 994
9	1 Mill. - 2,5 Mill.	1 725	265 212	1 627	883 080	47	7 066
10	2,5 Mill. - 5 Mill.	379	101 320	380	360 761	18	4 228
11	5 Mill. - 10 Mill.	151	60 483	154	238 964	20	3 778
12	10 Mill. - 20 Mill.	69	53 943	69	137 931	8	1 658
13	20 Mill. - 50 Mill.	36	34 015	39	70 098	9	7 808
14	50 Mill. - 100 Mill.	4	1 668	5	10 097	-	-
15	100 Mill. - 200 Mill.	8	39 402	8	61 286	2	1 074
16	200 Mill. und mehr						
17	Insgesamt ...	20 569	1 827 731	15 860	4 272 163	204	38 918

Lfd. Nr.	Gesamtvermögen von ... bis unter ... DM	Vermögensarten		Rohvermögen		Schulden und	
		Sonstiges Vermögen				insgesamt	
		Fälle	1 000 DM	Steuerpflichtige	1 000 DM	Fälle	1 000 DM
18	unter 100 000	530	41 809	541	73 121	440	25 730
19	100 000 - 150 000	1 378	135 438	1 337	238 241	1 086	59 675
20	150 000 - 200 000	2 156	276 091	2 188	507 797	1 767	124 529
21	200 000 - 250 000	2 317	372 837	2 338	672 475	1 940	146 117
22	250 000 - 300 000	2 140	423 930	2 160	754 670	1 868	160 842
23	300 000 - 400 000	3 595	897 101	3 617	1 591 874	3 193	337 065
24	400 000 - 500 000	2 399	771 519	2 414	1 357 522	2 174	279 193
25	500 000 - 1 Mill.	4 595	2 382 307	4 610	4 020 721	4 300	868 930
26	1 Mill. - 2,5 Mill.	1 806	2 184 130	1 809	3 414 006	1 732	736 530
27	2,5 Mill. - 5 Mill.	407	1 230 217	407	1 784 879	397	391 982
28	5 Mill. - 10 Mill.	164	1 028 306	165	1 454 611	162	351 565
29	10 Mill. - 20 Mill.	71	944 632	71	1 264 209	69	297 184
30	20 Mill. - 50 Mill.	40	1 136 858	40	1 485 702	40	297 548
31	50 Mill. - 100 Mill.	5	369 514	5	444 108	5	106 617
32	100 Mill. - 200 Mill.	8	1 359 215	8	1 610 326	8	317 314
33	200 Mill. und mehr						
34	Insgesamt ...	21 611	13 553 904	21 770	20 674 261	19 181	4 500 821

## 2.1.3.4 Gewerbe

Lfd. Nr.	Gesamtvermögen von ... bis unter ... DM	Vermögens					
		Land- und forstwirtschaftliches Vermögen		Grundvermögen			
		Fälle	1 000 DM	inländisches		ausländisches	
		Fälle	1 000 DM	Fälle	1 000 DM	Fälle	1 000 DM
35	unter 100 000	604	2 792	2 239	207 786	24	1 690
36	100 000 - 150 000	1 404	6 416	5 499	572 348	41	1 974
37	150 000 - 200 000	2 845	13 249	10 506	1 391 875	113	10 246
38	200 000 - 250 000	3 283	17 509	12 034	1 875 889	161	15 813
39	250 000 - 300 000	3 383	17 868	12 125	2 109 391	186	16 444
40	300 000 - 400 000	6 443	35 016	22 416	4 388 066	361	35 458
41	400 000 - 500 000	5 023	30 461	16 836	3 949 439	322	35 482
42	500 000 - 1 Mill.	12 067	72 234	39 749	12 018 253	1 098	136 735
43	1 Mill. - 2,5 Mill.	8 167	67 841	26 036	12 060 585	1 446	218 369
44	2,5 Mill. - 5 Mill.	2 801	29 704	8 419	5 960 018	742	142 017
45	5 Mill. - 10 Mill.	1 555	31 271	4 269	4 127 180	585	125 904
46	10 Mill. - 20 Mill.	737	20 078	1 930	2 551 542	331	98 276
47	20 Mill. - 50 Mill.	445	22 888	1 021	1 786 961	239	102 625
48	50 Mill. - 100 Mill.	132	15 090	265	532 038	68	29 099
49	100 Mill. - 200 Mill.	51	12 856	98	336 297	35	30 827
50	200 Mill. und mehr	23	7 761	33	234 666	10	16 546
51	Insgesamt ...	48 963	403 035	163 535	54 102 335	5 762	1 017 505

Fußnoten siehe S. 58/59

lagung 1989

tige natürliche Personen \*)  
 schuld nach der Beteiligung am Erwerbsleben und Höhe des Gesamtvermögens  
 Forstwirte

Betriebsvermögen							Lfd. Nr.
vor		nach		negatives			
Ansatz § 117a BewG 1)							
Fälle	1 000 DM	Fälle	1 000 DM	Fälle	1 000 DM		
24	3 443	15	697	7	1 274	1	
45	4 144	16	739	6	221	2	
85	13 105	37	3 964	11	2 188	3	
106	18 849	55	6 642	8	840	4	
121	23 098	61	8 774	13	854	5	
229	48 512	119	19 107	36	4 039	6	
190	47 143	103	21 868	25	2 629	7	
450	149 307	268	76 900	72	6 199	8	
285	205 884	197	131 591	64	57 073	9	
104	136 537	75	93 317	21	4 964	10	
73	187 449	56	134 075	8	10 996	11	
37	175 341	30	127 146	4	1 101	12	
24	323 625	22	240 047	1	3 123	13	
2	84 274	2	62 830	-	-	14	
4	200 653	4	149 928	1	579	15	
						16	
1 779	1 621 364	1 060	1 077 625	277	96 079	17	

sonstige Abzüge		Gesamt- vermögen 2) (\$ 4 Abs. 1 Nr. 1 VStG)	Freibeträge nach \$ 6 VStG 3)	Steuerpflichtiges Vermögen (\$ 9 VStG)	Jahressteuerschuld		Lfd. Nr.
dar.					Steuer- belastete	1 000 DM	
besonderer Abzug bei Landwirten (\$ 118 Abs. 1 Nr. 3 BewG)		1 000 DM					
Fälle							
214	3 718	47 391	39 549	7 575	345	34	18
540	6 928	178 566	116 697	61 171	1 199	303	19
946	17 089	383 268	240 328	141 857	1 907	707	20
1 054	22 148	526 357	305 034	220 146	2 156	1 098	21
1 004	21 688	593 828	312 933	279 812	2 108	1 398	22
1 784	50 320	1 254 809	564 493	888 500	3 599	3 442	23
1 239	47 468	1 078 329	398 860	678 260	2 408	3 391	24
2 451	128 403	3 151 791	818 130	2 331 382	4 608	11 654	25
1 010	78 987	2 677 476	330 546	2 346 021	1 809	11 726	26
224	20 571	1 392 897	76 700	1 315 999	407	6 577	27
86	27 453	1 103 045	33 110	1 069 858	165	5 335	28
33	7 912	967 025	13 239	953 754	71	4 758	29
23	4 610	1 188 154	7 630	1 180 504	40	5 868	30
2	173	337 491	770	336 720	5	1 684	31
4	10 045	1 293 012	1 890	1 291 118	8	6 451	32
							33
10 614	447 513	16 173 440	3 259 909	12 902 677	20 835	64 427	34

treibende

Betriebsvermögen							Lfd. Nr.
vor		nach		negatives			
Ansatz § 117a BewG 1)							
Fälle	1 000 DM	Fälle	1 000 DM	Fälle	1 000 DM		
2 496	352 127	1 215	93 195	364	30 512	35	
5 639	871 924	2 954	255 808	684	54 271	36	
9 821	1 745 799	5 674	563 131	1 055	104 861	37	
10 922	2 234 970	6 783	815 992	1 115	123 694	38	
10 966	2 585 075	7 302	1 049 270	1 000	130 355	39	
20 251	5 584 138	14 274	2 494 188	1 649	204 066	40	
15 489	5 150 468	11 603	2 522 438	1 084	176 090	41	
36 969	18 392 619	30 259	10 406 647	2 277	418 500	42	
24 681	27 683 999	22 487	18 247 545	1 332	479 852	43	
8 014	21 155 690	7 665	14 970 878	392	262 358	44	
4 059	21 467 418	3 940	15 609 384	203	165 196	45	
1 838	18 260 432	1 798	13 450 890	77	129 267	46	
970	21 630 136	949	16 094 802	40	185 428	47	
250	11 225 055	245	8 382 033	12	57 701	48	
92	6 733 486	90	5 017 689	3	8 669	49	
30	9 280 632	29	6 979 612	6	54 640	50	
152 487	174 353 967	117 267	116 953 502	11 293	2 585 460	51	

2.1 Unbeschränkt steuerpflichtig  
2.1.3 Vermögensarten, Gesamtvermögen, steuerpflichtiges Vermögen und Jahressteuer  
2.1.3.4 Gewerbe

Lfd. Nr.	Gesamtvermögen von ... bis unter ... DM	Vermögensarten		Rohvermögen		Schulden und	
		Sonstiges Vermögen				insgesamt	
		Fälle	1 000 DM	Steuer- pflichtige	1 000 DM	Fälle	1 000 DM
1	unter 100 000	3 394	230 098	3 544	505 049	2 566	199 732
2	100 000 - 150 000	7 598	650 083	7 832	1 432 358	5 852	432 626
3	150 000 - 200 000	12 869	1 397 962	13 127	3 271 601	10 346	970 968
4	200 000 - 250 000	14 175	1 890 924	14 398	4 492 432	11 662	1 246 690
5	250 000 - 300 000	13 895	2 219 511	14 062	5 282 130	11 755	1 413 585
6	300 000 - 400 000	24 931	4 919 316	25 195	11 667 977	21 548	2 909 950
7	400 000 - 500 000	18 547	4 623 004	18 707	10 984 735	16 314	2 617 221
8	500 000 - 1 Mill.	42 821	16 444 817	43 084	38 660 185	38 760	8 623 219
9	1 Mill. - 2,5 Mill.	27 522	22 748 468	27 607	52 862 955	26 046	10 745 722
10	2,5 Mill. - 5 Mill.	8 749	16 199 773	8 784	37 040 033	8 498	6 646 785
11	5 Mill. - 10 Mill.	4 423	16 877 643	4 431	36 606 187	4 364	5 961 622
12	10 Mill. - 20 Mill.	1 985	15 967 234	1 985	31 958 753	1 966	4 660 718
13	20 Mill. - 50 Mill.	1 042	18 129 688	1 042	35 951 536	1 029	4 394 004
14	50 Mill. - 100 Mill.	271	11 798 623	272	20 699 182	270	2 559 869
15	100 Mill. - 200 Mill.	101	8 993 813	101	14 382 814	99	1 367 905
16	200 Mill. und mehr	35	10 572 883	35	17 756 828	35	1 553 851
17	Insgesamt ...	182 358	153 663 839	184 186	323 554 756	161 110	56 304 466

## 2.1.3.5 Freie

Lfd. Nr.	Gesamtvermögen von ... bis unter ... DM	Vermögens					
		Land- und forstwirtschaftliches Vermögen		Grundvermögen		ausländisches	
		Fälle	1 000 DM	Fälle	1 000 DM	Fälle	1 000 DM
18	unter 100 000	43	202	507	47 669	6	705
19	100 000 - 150 000	128	519	1 317	147 347	17	1 253
20	150 000 - 200 000	279	1 554	2 479	366 341	79	7 056
21	200 000 - 250 000	355	2 515	3 129	548 917	94	6 468
22	250 000 - 300 000	436	2 176	3 404	659 588	106	11 893
23	300 000 - 400 000	824	5 677	6 448	1 413 472	245	23 195
24	400 000 - 500 000	791	5 542	5 304	1 343 984	220	23 932
25	500 000 - 1 Mill.	2 085	16 768	12 578	4 211 586	588	65 102
26	1 Mill. - 2,5 Mill.	1 581	14 146	7 160	3 619 994	573	80 639
27	2,5 Mill. - 5 Mill.	370	4 015	1 458	1 226 702	164	39 003
28	5 Mill. - 10 Mill.	142	2 783	511	548 212	66	8 466
29	10 Mill. - 20 Mill.	47	3 022	152	239 978	30	8 705
30	20 Mill. - 50 Mill.	26	301	70	123 702	13	19 101
31	50 Mill. - 100 Mill.	8	117	29	44 725	7	855
32	100 Mill. - 200 Mill.	3	73	7	18 236	4	1 383
33	200 Mill. und mehr						
34	Insgesamt ...	7 118	59 409	44 553	14 560 453	2 212	297 757

Lfd. Nr.	Gesamtvermögen von ... bis unter ... DM	Vermögensarten		Rohvermögen		Schulden und	
		Sonstiges Vermögen				insgesamt	
		Fälle	1 000 DM	Steuer- pflichtige	1 000 DM	Fälle	1 000 DM
35	unter 100 000	937	104 279	948	152 036	721	69 857
36	100 000 - 150 000	2 049	260 722	2 077	420 008	1 613	155 916
37	150 000 - 200 000	3 260	521 097	3 288	910 458	2 685	334 092
38	200 000 - 250 000	3 747	712 355	3 778	1 287 044	3 096	437 084
39	250 000 - 300 000	3 905	853 568	3 929	1 562 756	3 287	480 982
40	300 000 - 400 000	7 167	1 954 684	7 195	3 513 096	6 241	1 010 960
41	400 000 - 500 000	5 732	1 992 710	5 740	3 493 007	5 040	924 362
42	500 000 - 1 Mill.	13 361	7 212 392	13 383	12 063 458	11 948	2 765 408
43	1 Mill. - 2,5 Mill.	7 387	8 889 285	7 394	13 493 066	6 867	2 559 389
44	2,5 Mill. - 5 Mill.	1 507	4 391 199	1 508	6 258 985	1 447	1 173 312
45	5 Mill. - 10 Mill.	524	3 135 000	524	4 243 450	517	700 038
46	10 Mill. - 20 Mill.	159	1 835 852	159	2 480 627	157	371 028
47	20 Mill. - 50 Mill.	72	2 068 352	72	2 530 633	69	391 002
48	50 Mill. - 100 Mill.	29	1 928 343	29	2 249 575	29	222 044
49	100 Mill. - 200 Mill.	7	2 043 725	7	2 141 470	7	433 726
50	200 Mill. und mehr						
51	Insgesamt ...	49 843	37 903 562	50 031	56 799 670	43 724	12 029 200

Fußnoten siehe S. 58/59



lagung 1989

tige natürliche Personen \*)  
schuld nach der Beteiligung am Erwerbsleben und Höhe des Gesamtvermögens  
treibende

sonstige Abzüge		Gesamt- vermögen 2) (\$ 4 Abs. 1 Nr. 1 VStG)	Freibeträge nach \$ 6 VStG 3)	Steuerpflichtiges Vermögen (\$ 9 VStG)	Jahressteuerschuld		Lfd. Nr.
dar. besonderer Abzug bei Landwirten (\$ 118 Abs. 1 Nr. 3 BewG)					Steuer- belastete	1 000 DM	
Fälle		1 000 DM					
13	12	305 318	264 035	39 526	1 774	170	1
21	140	999 732	693 906	301 933	6 162	1 488	2
45	112	2 300 633	1 524 896	769 282	11 297	3 829	3
48	219	3 245 742	1 952 884	1 285 646	13 212	6 407	4
48	71	3 868 545	2 105 772	1 755 727	13 693	8 767	5
104	693	8 758 027	4 005 446	4 739 970	25 116	23 690	6
78	897	8 367 514	3 076 796	5 281 465	18 693	26 397	7
178	1 222	30 036 966	7 240 358	22 775 111	43 084	113 827	8
108	2 117	42 117 233	4 689 130	37 414 384	27 606	186 908	9
36	1 215	30 393 248	1 498 939	28 889 939	8 764	144 259	10
41	1 804	30 644 564	776 250	29 866 128	4 431	149 107	11
30	1 700	27 298 035	350 610	26 946 434	1 985	134 461	12
25	1 061	31 557 532	188 210	31 368 800	1 042	156 342	13
9	587	18 139 313	51 730	18 087 461	272	90 236	14
5	12 638	13 014 909	18 020	12 996 837	101	64 717	15
5	581	16 202 976	6 370	16 196 590	35	80 963	16
794	25 068	267 250 290	28 443 352	238 715 233	177 267	1 191 626	17

Berufe

arten							Lfd. Nr.
Betriebsvermögen							
vor		nach		negatives			
Ansatz § 117a BewG 1)							
Fälle	1 000 DM	Fälle	1 000 DM	Fälle	1 000 DM		
346	32 351	94	5 701	71	6 519	18	
764	82 581	233	18 806	117	8 639	19	
1 957	149 010	423	31 935	208	17 525	20	
1 711	191 151	570	39 405	214	22 616	21	
1 975	256 378	732	68 786	267	33 254	22	
3 903	561 580	1 638	161 873	421	45 805	23	
3 272	531 021	1 474	171 688	362	44 849	24	
8 515	1 702 402	4 279	653 941	795	96 332	25	
5 083	1 856 701	3 159	974 668	475	85 665	26	
1 042	984 573	769	639 420	134	41 354	27	
373	807 957	295	565 469	46	16 480	28	
111	549 198	94	393 370	10	6 300	29	
55	534 791	45	389 215	6	70 038	30	
18	377 181	16	278 218	4	2 683	31	
6	105 141	5	78 148	1	94	32	
						33	
28 531	8 721 997	13 826	4 476 643	3 131	498 154	34	

sonstige Abzüge		Gesamt- vermögen 2) (\$ 4 Abs. 1 Nr. 1 VStG)	Freibeträge nach \$ 6 VStG 3)	Steuerpflichtiges Vermögen (\$ 9 VStG)	Jahressteuerschuld		Lfd. Nr.
dar. besonderer Abzug bei Landwirten (\$ 118 Abs. 1 Nr. 3 BewG)					Steuer- belastete	1 000 DM	
Fälle		1 000 DM					
-	-	82 179	68 834	12 884	586	57	35
1	0	264 032	171 513	91 528	1 782	454	36
3	34	576 366	374 047	200 672	2 773	998	37
5	10	849 960	518 244	329 818	3 405	1 642	38
7	8	1 081 774	608 081	471 740	3 771	2 353	39
15	36	2 502 136	1 189 611	1 308 889	7 158	6 536	40
11	181	2 568 645	976 300	1 589 481	5 732	7 939	41
22	158	9 298 050	2 343 816	6 947 591	13 382	34 697	42
19	223	10 933 677	1 318 490	9 611 513	7 394	47 987	43
6	297	5 085 673	268 770	4 816 161	1 508	23 968	44
3	5	3 543 412	95 830	3 447 321	524	17 214	45
2	414	2 109 599	30 970	2 078 550	159	10 371	46
-	-	2 139 631	14 140	2 125 460	72	10 581	47
-	-	2 027 531	5 600	2 021 916	29	10 107	48
-	-	1 707 745	1 540	1 706 201	7	8 528	49
							50
94	1 366	44 770 469	7 985 786	36 759 725	48 282	183 435	51

2.1 Unbeschränkt steuerpflichtig  
2.1.3 Vermögensarten, Gesamtvermögen, steuerpflichtiges Vermögen und Jahressteuer  
2.1.3.6 Sonstige

Lfd. Nr.	Gesamtvermögen von ... bis unter ... DM	Vermögens					
		Land- und forstwirtschaftliches Vermögen		Grundvermögen			
		Fälle	1 000 DM	inländisches		ausländisches	
Fälle	1 000 DM			Fälle	1 000 DM		
1	unter 100 000	23	166	165	23 723	1	25
2	100 000 - 150 000	69	599	393	53 561	3	321
3	150 000 - 200 000	83	497	651	104 676	17	1 129
4	200 000 - 250 000	96	692	677	121 361	12	790
5	250 000 - 300 000	111	1 251	677	150 355	12	1 554
6	300 000 - 400 000	177	1 806	1 160	314 273	26	2 436
7	400 000 - 500 000	148	1 153	893	303 451	30	3 271
8	500 000 - 1 Mill.	434	3 576	2 218	1 018 893	111	20 006
9	1 Mill. - 2,5 Mill.	359	5 116	1 473	1 159 271	101	18 237
10	2,5 Mill. - 5 Mill.	111	919	437	580 847	45	9 840
11	5 Mill. - 10 Mill.	47	1 865	176	330 944	24	6 239
12	10 Mill. - 20 Mill.	24	264	106	213 038	23	3 639
13	20 Mill. - 50 Mill.	32	3 481	66	664 688	25	8 516
14	50 Mill. - 100 Mill.	4	8	12	26 389	5	4 602
15	100 Mill. - 200 Mill.	2	13	8	10 858	-	-
16	200 Mill. und mehr	2	50	4	27 729	1	71
17	Insgesamt ...	1 722	21 455	9 116	5 104 058	436	80 676

Lfd. Nr.	Gesamtvermögen von ... bis unter ... DM	Vermögensarten		Rohvermögen		Schulden und	
		Sonstiges Vermögen				insgesamt	
		Fälle	1 000 DM	Steuerpflichtige	1 000 DM	Fälle	1 000 DM
18	unter 100 000	251	25 691	265	51 260	194	28 257
19	100 000 - 150 000	563	56 598	579	115 107	423	41 523
20	150 000 - 200 000	800	103 976	824	216 076	620	71 728
21	200 000 - 250 000	808	127 083	820	255 357	610	70 087
22	250 000 - 300 000	771	161 342	784	314 328	640	99 014
23	300 000 - 400 000	1 267	288 748	1 289	627 432	1 038	180 190
24	400 000 - 500 000	963	293 064	978	624 139	826	187 728
25	500 000 - 1 Mill.	2 358	1 153 198	2 372	2 281 887	2 075	625 839
26	1 Mill. - 2,5 Mill.	1 557	1 781 977	1 560	3 138 635	1 450	794 625
27	2,5 Mill. - 5 Mill.	458	1 347 463	458	2 113 588	435	549 302
28	5 Mill. - 10 Mill.	189	1 203 893	190	1 680 428	184	353 112
29	10 Mill. - 20 Mill.	110	1 449 938	110	1 858 643	107	331 634
30	20 Mill. - 50 Mill.	68	2 114 496	68	2 912 927	66	912 077
31	50 Mill. - 100 Mill.	13	835 603	13	981 682	13	83 370
32	100 Mill. - 200 Mill.	8	1 276 203	8	1 377 205	8	277 206
33	200 Mill. und mehr	6	6 258 070	6	6 289 808	6	1 719 940
34	Insgesamt ...	10 190	18 477 342	10 324	24 838 503	8 695	6 325 631

## 2.1.3.7 Nicht

Lfd. Nr.	Gesamtvermögen von ... bis unter ... DM	Vermögens					
		Land- und forstwirtschaftliches Vermögen		Grundvermögen			
		Fälle	1 000 DM	inländisches		ausländisches	
Fälle	1 000 DM			Fälle	1 000 DM		
35	unter 100 000	718	2 854	4 535	301 972	41	2 167
36	100 000 - 150 000	1 880	6 975	10 860	819 472	93	5 570
37	150 000 - 200 000	2 573	10 956	14 824	1 438 603	133	10 013
38	200 000 - 250 000	2 522	12 064	13 972	1 659 162	154	10 444
39	250 000 - 300 000	2 256	11 905	12 352	1 683 184	183	16 194
40	300 000 - 400 000	3 481	17 987	18 948	3 170 109	324	31 125
41	400 000 - 500 000	2 247	12 810	12 159	2 521 364	242	28 199
42	500 000 - 1 Mill.	4 396	31 077	22 060	5 983 872	677	80 152
43	1 Mill. - 2,5 Mill.	2 036	22 410	9 543	4 081 493	455	70 503
44	2,5 Mill. - 5 Mill.	535	7 874	2 273	1 488 390	157	26 603
45	5 Mill. - 10 Mill.	201	4 040	925	723 912	88	19 172
46	10 Mill. - 20 Mill.	101	2 446	378	383 448	49	14 017
47	20 Mill. - 50 Mill.	54	1 774	161	229 083	23	5 606
48	50 Mill. - 100 Mill.	14	49	43	70 200	14	5 333
49	100 Mill. - 200 Mill.	9	129	17	23 829	2	451
50	200 Mill. und mehr	3	174	6	19 073	2	456
51	Insgesamt ...	23 026	145 523	123 056	24 597 165	2 637	326 604

Fußnoten siehe S. 58/59

legung 1989

tige natürliche Personen \*)  
 schuld nach der Beteiligung am Erwerbsleben und Höhe des Gesamtvermögens  
 Selbständige 4)

arten							Lfd.
Betriebsvermögen						Nr.	
vor		nach		negatives			Fälle
Ansatz § 117a BewG 1)							
Fälle	1 000 DM	Fälle	1 000 DM	Fälle	1 000 DM		
49	7 098	24	2 228	6	573		1
87	14 695	45	5 335	16	1 308		2
145	21 673	76	6 993	17	595		3
154	26 424	72	9 230	14	3 798		4
128	19 953	59	6 753	22	6 926		5
244	54 477	127	23 483	44	3 314		6
204	54 853	123	25 958	20	2 758		7
543	196 076	347	104 200	87	17 987		8
441	305 692	292	193 245	69	19 211		9
148	267 147	115	186 738	42	12 219		10
73	203 921	59	146 472	21	8 886		11
50	264 430	37	193 773	7	2 008		12
33	201 910	24	148 348	7	26 602		13
6	155 510	6	115 789	2	709		14
3	122 564	3	90 132	-	-		15
2	5 591	2	4 006	1	117		16
2 310	1 922 015	1 411	1 262 082	375	107 111		17

sonstige Abzüge		Gesamt- vermögen 2) (\$ 4 Abs. 1 Nr. 1 VStG)	Freibeträge nach \$ 6 VStG 3)	Steuerpflichtiges Vermögen (\$ 9 VStG)	Jahressteuerschuld		Lfd.
dar.					Steuer- belastete	1 000 DM	
Fälle		1 000 DM					
-	-	23 002	19 472	3 396	159	15	18
2	4	73 584	48 061	25 223	500	125	19
-	-	144 348	90 025	53 922	721	269	20
-	-	185 271	100 434	84 407	773	421	21
3	1	215 314	104 754	110 161	772	550	22
4	12	447 242	181 217	265 375	1 286	1 327	23
-	-	436 411	139 570	296 345	978	1 481	24
10	7	1 656 048	346 908	1 307 942	2 370	6 526	25
9	14	2 344 010	239 540	2 103 693	1 560	10 511	26
4	14	1 564 286	74 210	1 489 852	458	7 443	27
1	1	1 327 316	29 330	1 297 900	190	6 485	28
-	-	1 527 009	17 480	1 509 477	110	7 530	29
3	15	2 000 851	12 390	1 988 427	68	9 911	30
-	-	898 312	1 820	896 486	13	4 472	31
-	-	1 099 999	1 400	1 098 595	8	5 493	32
-	-	4 569 868	840	4 569 026	6	22 845	33
36	70	18 512 872	1 407 451	17 100 227	9 972	85 404	34

selbständige

arten							Lfd.
Betriebsvermögen						Nr.	
vor		nach		negatives			Fälle
Ansatz § 117a BewG 1)							
Fälle	1 000 DM	Fälle	1 000 DM	Fälle	1 000 DM		
191	26 914	80	8 773	50	3 743		35
390	61 366	201	21 612	99	4 992		36
630	104 193	324	36 676	168	10 208		37
726	138 027	411	54 475	179	12 195		38
708	156 008	419	66 019	172	14 294		39
1 480	371 231	914	171 140	294	25 043		40
1 138	337 370	767	165 271	261	26 141		41
3 005	1 402 001	2 154	812 760	637	68 859		42
1 621	1 398 682	1 211	912 655	435	76 307		43
535	999 400	425	701 022	154	26 508		44
263	931 765	215	674 417	68	32 360		45
121	1 015 949	104	749 163	28	18 255		46
62	716 554	48	532 241	8	12 104		47
11	297 998	10	218 650	3	602		48
6	5 676	5	2 439	2	89		49
4	5 063	3	3 502	-	-		50
10 891	7 967 597	7 291	5 130 815	2 558	331 699		51

2.1 Unbeschränkt steuerpflichtig  
2.1.3 Vermögensarten, Gesamtvermögen, steuerpflichtiges Vermögen und Jahressteuer  
2.1.3.7 Nicht

Lfd. Nr.	Gesamtvermögen von ... bis unter ... DM	Vermögensarten		Rohvermögen		Schulden und	
		Sonstiges Vermögen				insgesamt	
		Fälle	1 000 DM	Steuer- pflichtige	1 000 DM	Fälle	1 000 DM
1	unter 100 000	10 820	882 148	10 933	1 194 170	6 795	238 250
2	100 000 - 150 000	22 585	2 485 458	22 729	3 334 095	14 781	490 425
3	150 000 - 200 000	24 034	3 502 793	24 154	4 988 833	16 940	780 521
4	200 000 - 250 000	19 812	3 622 514	19 907	5 346 464	14 564	879 073
5	250 000 - 300 000	16 336	3 666 933	16 398	5 429 941	12 476	926 992
6	300 000 - 400 000	23 481	6 686 113	23 550	10 051 432	18 758	1 907 801
7	400 000 - 500 000	14 343	5 311 199	14 400	8 012 701	11 955	1 592 709
8	500 000 - 1 Mill.	25 035	14 479 963	25 080	21 318 965	21 870	4 219 168
9	1 Mill. - 2,5 Mill.	10 337	13 839 303	10 344	18 850 057	9 567	3 591 480
10	2,5 Mill. - 5 Mill.	2 437	7 890 767	2 440	10 088 148	2 346	1 792 661
11	5 Mill. - 10 Mill.	968	6 480 295	969	7 869 475	946	1 196 690
12	10 Mill. - 20 Mill.	401	5 210 715	401	6 341 535	394	893 815
13	20 Mill. - 50 Mill.	166	4 613 495	166	5 370 095	163	510 386
14	50 Mill. - 100 Mill.	44	3 097 009	44	3 391 239	43	435 657
15	100 Mill. - 200 Mill.	17	2 487 548	17	2 514 307	17	128 630
16	200 Mill. und mehr	9	5 933 461	9	5 956 666	9	1 333 064
17	Insgesamt ...	170 825	90 189 714	171 541	120 058 123	131 624	20 917 323

2.1.3.8 Ar

Lfd. Nr.	Gesamtvermögen von ... bis unter ... DM	Vermögens					
		Land- und forstwirtschaftliches Vermögen		Grundvermögen			
		Fälle	1 000 DM	Fälle	1 000 DM	Fälle	1 000 DM
18	unter 100 000	214	996	763	42 776	6	307
19	100 000 - 150 000	562	2 137	1 874	119 884	8	614
20	150 000 - 200 000	664	3 104	2 269	183 397	12	878
21	200 000 - 250 000	603	3 070	1 889	186 262	13	637
22	250 000 - 300 000	463	2 282	1 361	159 930	5	278
23	300 000 - 400 000	565	3 139	1 648	249 000	13	797
24	400 000 - 500 000	256	1 332	731	128 721	3	1 313
25	500 000 - 1 Mill.	295	1 579	834	196 749	9	703
26	1 Mill. - 2,5 Mill.	29	215	125	37 172	6	817
27	2,5 Mill. - 5 Mill.	4	30	14	7 240	-	-
28	5 Mill. - 10 Mill.	-	-	3	796	-	-
29	10 Mill. - 20 Mill.	-	-	-	-	-	-
30	20 Mill. - 50 Mill.	-	-	-	-	-	-
31	50 Mill. - 100 Mill.	-	-	-	-	-	-
32	100 Mill. - 200 Mill.	-	-	-	-	-	-
33	200 Mill. und mehr	-	-	-	-	-	-
34	Insgesamt ...	3 655	17 886	11 511	1 311 928	75	6 344

Lfd. Nr.	Gesamtvermögen von ... bis unter ... DM	Vermögensarten		Rohvermögen		Schulden und	
		Sonstiges Vermögen				insgesamt	
		Fälle	1 000 DM	Steuer- pflichtige	1 000 DM	Fälle	1 000 DM
35	unter 100 000	1 832	134 257	1 860	178 549	1 193	15 632
36	100 000 - 150 000	3 940	406 202	3 970	529 665	2 746	35 473
37	150 000 - 200 000	3 747	512 364	3 770	700 862	2 706	45 763
38	200 000 - 250 000	2 719	463 871	2 737	655 716	1 990	43 625
39	250 000 - 300 000	1 844	382 107	1 857	545 213	1 398	37 247
40	300 000 - 400 000	2 083	545 794	2 091	800 957	1 623	82 209
41	400 000 - 500 000	885	296 193	889	427 726	685	33 762
42	500 000 - 1 Mill.	969	497 359	976	705 341	789	65 217
43	1 Mill. - 2,5 Mill.	148	186 091	149	231 569	130	22 793
44	2,5 Mill. - 5 Mill.	17	45 920	17	56 022	16	4 456
45	5 Mill. - 10 Mill.	4	25 298	4	28 146	4	658
46	10 Mill. - 20 Mill.	-	-	-	-	-	-
47	20 Mill. - 50 Mill.	-	-	-	-	-	-
48	50 Mill. - 100 Mill.	-	-	-	-	-	-
49	100 Mill. - 200 Mill.	-	-	-	-	-	-
50	200 Mill. und mehr	-	-	-	-	-	-
51	Insgesamt ...	18 188	3 495 456	18 320	4 859 566	13 280	386 834

Fußnoten siehe S. 58/59

lagung 1989

tige natürliche Personen \*)  
 schuld nach der Beteiligung am Erwerbsleben und Höhe des Gesamtvermögens  
 selbständige

sonstige Abzüge		Gesamt- vermögen 2)	Freibeträge nach	Steuerpflichtiges Vermögen	Jahressteuerschuld		Lfd. Nr.
dar.					Steuer- belastete	1 000 DM	
besonderer Abzug bei Landwirten (\$ 118 Abs. 1 Nr. 3 BewG)		(\$ 4 Abs. 1 Nr. 1 VStG)	\$ 6 VStG 3)	(\$ 9 VStG)			
Fälle	1 000 DM						
11	48	955 921	771 780	178 684	8 104	816	1
29	40	2 843 669	1 694 693	1 137 746	21 509	5 665	2
42	328	4 208 312	2 310 851	1 885 421	23 368	9 410	3
40	507	4 467 392	2 287 686	2 169 821	19 255	10 834	4
33	40	4 502 949	2 145 389	2 349 377	16 046	11 735	5
53	278	8 143 631	3 585 572	4 546 330	23 469	22 720	6
31	148	6 419 932	2 355 662	4 057 189	14 392	20 277	7
62	406	17 099 797	4 378 371	12 708 903	25 077	63 493	8
29	324	15 258 577	1 914 879	13 338 568	10 344	66 610	9
10	650	8 295 486	467 110	7 827 174	2 440	39 076	10
4	47	6 672 785	187 575	6 484 732	969	32 366	11
2	2	5 447 720	74 810	5 372 716	401	26 844	12
2	55	4 859 709	33 460	4 826 170	166	24 125	13
-	-	2 955 582	9 660	2 945 901	44	14 716	14
-	-	2 385 677	3 530	2 382 140	17	11 692	15
-	-	4 623 602	1 470	4 622 128	9	23 110	16
348	2 874	99 140 800	22 222 498	76 833 000	165 610	383 489	17

beiter

arten							Lfd. Nr.
Betriebsvermögen							
vor		nach		negatives			
Ansatz § 117a BewG 1)							
Fälle	1 000 DM	Fälle	1 000 DM	Fälle	1 000 DM		
14	1 359	3	266	2	51	18	
24	3 351	11	951	5	124	19	
33	3 783	13	1 040	5	121	20	
27	4 416	11	1 932	5	57	21	
16	2 355	5	813	7	197	22	
39	6 897	20	2 551	9	325	23	
18	2 391	9	660	4	493	24	
54	17 657	32	9 364	6	413	25	
12	11 115	10	7 297	3	24	26	
3	4 358	2	3 075	2	243	27	
1	2 861	1	2 052	-	-	28	
-	-	-	-	-	-	29	
-	-	-	-	-	-	30	
-	-	-	-	-	-	31	
-	-	-	-	-	-	32	
-	-	-	-	-	-	33	
241	60 542	117	30 001	48	2 049	34	

sonstige Abzüge		Gesamt- vermögen 2)	Freibeträge nach	Steuerpflichtiges Vermögen	Jahressteuerschuld		Lfd. Nr.
dar.					Steuer- belastete	1 000 DM	
besonderer Abzug bei Landwirten (\$ 118 Abs. 1 Nr. 3 BewG)		(\$ 4 Abs. 1 Nr. 1 VStG)	\$ 6 VStG 3)	(\$ 9 VStG)			
Fälle	1 000 DM						
4	1	162 918	130 902	31 111	1 411	143	35
17	7	494 192	291 922	200 340	3 799	998	36
16	8	654 899	353 193	299 834	3 690	1 497	37
19	41	612 090	299 516	311 234	2 692	1 555	38
15	6	507 966	227 217	279 844	1 829	1 398	39
15	9	718 748	286 198	431 487	2 088	2 157	40
4	2	393 964	128 310	265 205	889	1 326	41
9	4	640 124	156 570	483 044	976	2 415	42
1	3	208 776	25 810	182 897	149	914	43
-	-	51 567	2 870	48 688	17	243	44
-	-	27 488	840	26 646	4	133	45
-	-	-	-	-	-	-	46
-	-	-	-	-	-	-	47
-	-	-	-	-	-	-	48
-	-	-	-	-	-	-	49
-	-	-	-	-	-	-	50
100	81	4 472 731	1 903 348	2 560 330	17 544	12 780	51

2.1 Unbeschränkt steuerpflichtig  
2.1.3 Vermögensarten, Gesamtvermögen, steuerpflichtiges Vermögen und Jahressteuer  
2.1.3.9 Ange

Lfd. Nr.	Gesamtvermögen von ... bis unter ... DM	Vermögens					
		Land- und forstwirtschaftliches Vermögen		Grundvermögen			
		Fälle	1 000 DM	inländisches		ausländisches	
		Fälle	1 000 DM	Fälle	1 000 DM	Fälle	1 000 DM
1	unter 100 000	393	1 498	2 932	203 796	28	1 555
2	100 000 - 150 000	1 011	3 769	6 887	542 392	62	4 209
3	150 000 - 200 000	1 431	5 371	9 635	981 753	94	7 346
4	200 000 - 250 000	1 445	6 738	9 231	1 148 207	115	7 859
5	250 000 - 300 000	1 378	7 459	8 517	1 204 403	143	12 519
6	300 000 - 400 000	2 220	10 753	13 373	2 286 213	250	24 950
7	400 000 - 500 000	1 545	8 170	8 961	1 917 268	186	21 808
8	500 000 - 1 Mill.	3 196	18 676	16 936	4 629 708	537	63 322
9	1 Mill. - 2,5 Mill.	1 602	17 002	7 769	3 268 202	357	51 449
10	2,5 Mill. - 5 Mill.	436	6 549	1 891	1 230 046	135	23 256
11	5 Mill. - 10 Mill.	159	2 930	774	586 327	75	16 508
12	10 Mill. - 20 Mill.	84	2 152	321	307 043	47	13 725
13	20 Mill. - 50 Mill.	41	1 320	128	175 946	17	4 442
14	50 Mill. - 100 Mill.	13	38	37	67 489	14	5 933
15	100 Mill. - 200 Mill.	11	302	18	32 992	3	656
16	200 Mill. und mehr						
17	Insgesamt ...	14 965	92 728	87 410	18 581 786	2 063	259 536

Lfd. Nr.	Gesamtvermögen von ... bis unter ... DM	Vermögensarten				Schulden und	
		Sonstiges Vermögen		Rohvermögen		insgesamt	
		Fälle	1 000 DM	Steuerpflichtige	1 000 DM	Fälle	1 000 DM
18	unter 100 000	6 947	581 033	7 014	792 794	4 452	180 127
19	100 000 - 150 000	14 243	1 606 176	14 335	2 170 412	9 493	376 102
20	150 000 - 200 000	15 460	2 296 239	15 534	3 313 192	11 080	606 391
21	200 000 - 250 000	13 069	2 453 023	13 124	3 650 880	9 739	703 899
22	250 000 - 300 000	11 209	2 569 614	11 243	3 837 362	8 742	748 970
23	300 000 - 400 000	16 488	4 792 877	16 541	7 232 984	13 418	1 509 117
24	400 000 - 500 000	10 558	4 000 939	10 595	6 066 377	8 943	1 340 299
25	500 000 - 1 Mill.	19 183	11 372 762	19 213	16 706 756	16 990	3 560 171
26	1 Mill. - 2,5 Mill.	8 391	11 462 647	8 393	15 464 861	7 828	3 041 734
27	2,5 Mill. - 5 Mill.	2 026	6 641 167	2 029	8 447 638	1 957	1 528 816
28	5 Mill. - 10 Mill.	808	5 442 580	808	6 596 377	788	1 006 223
29	10 Mill. - 20 Mill.	340	4 542 344	340	5 405 828	334	771 364
30	20 Mill. - 50 Mill.	132	3 618 430	132	4 234 292	130	404 052
31	50 Mill. - 100 Mill.	38	2 654 628	38	2 904 921	37	359 638
32	100 Mill. - 200 Mill.	21	7 298 976	21	7 333 737	21	1 357 368
33	200 Mill. und mehr						
34	Insgesamt ...	118 913	71 333 435	119 360	94 158 412	93 952	17 494 273

2.1.3.10 Be

Lfd. Nr.	Gesamtvermögen von ... bis unter ... DM	Vermögens					
		Land- und forstwirtschaftliches Vermögen		Grundvermögen			
		Fälle	1 000 DM	inländisches		ausländisches	
		Fälle	1 000 DM	Fälle	1 000 DM	Fälle	1 000 DM
35	unter 100 000	81	114	612	36 169	5	231
36	100 000 - 150 000	229	619	1 527	102 506	16	552
37	150 000 - 200 000	358	1 523	2 228	192 677	18	1 406
38	200 000 - 250 000	362	1 509	2 225	238 481	19	1 722
39	250 000 - 300 000	321	1 523	1 943	232 999	28	2 690
40	300 000 - 400 000	537	2 919	3 039	464 961	39	3 034
41	400 000 - 500 000	352	2 955	1 874	342 851	35	3 562
42	500 000 - 1 Mill.	665	8 305	3 068	755 946	85	9 067
43	1 Mill. - 2,5 Mill.	247	3 773	988	420 059	49	7 632
44	2,5 Mill. - 5 Mill.	48	904	182	109 116	13	1 113
45	5 Mill. - 10 Mill.	14	234	65	42 243	3	617
46	10 Mill. - 20 Mill.	10	270	26	15 393	-	-
47	20 Mill. - 50 Mill.	3	279	12	7 097	1	233
48	50 Mill. - 100 Mill.	-	-	-	-	-	-
49	100 Mill. - 200 Mill.	-	-	-	-	-	-
50	200 Mill. und mehr	-	-	-	-	-	-
51	Insgesamt ...	3 227	24 929	17 789	2 960 497	311	31 860

Fußnoten siehe S. 58/59

lagung 1989

tige natürliche Personen \*)  
schuld nach der Beteiligung am Erwerbsleben und Höhe des Gesamtvermögens  
stellte

arten							Lfd.
Betriebsvermögen						Nr.	
vor		nach		negatives			Fälle
Ansatz § 117a BewG 1)							
Fälle	1 000 DM	Fälle	1 000 DM	Fälle	1 000 DM		
155	23 620	71	8 138	39	3 225		1
295	49 415	159	18 202	80	4 336		2
507	86 631	268	31 108	136	8 625		3
530	116 023	348	46 263	151	11 210		4
589	130 296	355	54 976	136	11 609		5
1 212	303 876	747	140 021	240	21 831		6
950	287 820	659	141 138	213	22 946		7
2 492	1 179 428	1 815	684 254	524	61 966		8
1 335	1 126 456	998	732 363	363	66 802		9
446	813 890	348	570 222	134	23 602		10
222	796 078	178	576 342	57	28 311		11
95	756 847	79	558 235	24	17 671		12
50	592 953	40	440 371	6	6 217		13
9	242 709	8	177 435	3	602		14
8	3 763	6	897	1	87		15
							16
8 955	6 509 806	6 079	4 179 965	2 107	289 039		17

sonstige Abzüge		Gesamt- vermögen 2) (\$ 4 Abs. 1 Nr. 1 VStG)	Freibeträge nach § 6 VStG 3)	Steuerpflichtiges Vermögen (\$ 9 VStG)	Jahressteuerschuld		Lfd.
dar.					Steuer- belastete	1 000 DM	
besonderer Abzug bei Landwirten (\$ 118 Abs. 1 Nr. 3 BewG)		1 000 DM					
Fälle	1 000 DM	Fälle	1 000 DM	Fälle	1 000 DM		
7	46	612 667	494 733	114 431	5 172	521	18
11	32	1 794 309	1 071 313	715 880	13 523	3 563	19
16	286	2 706 800	1 505 503	1 193 531	15 008	5 956	20
16	80	2 946 982	1 534 426	1 406 008	12 661	7 019	21
14	21	3 088 392	1 498 908	1 583 899	10 987	7 911	22
34	269	5 723 867	2 544 968	3 170 636	16 488	15 845	23
17	112	4 726 078	1 752 892	2 967 936	10 590	14 834	24
39	151	13 146 584	3 367 401	9 769 620	19 211	48 806	25
18	68	12 423 127	1 563 819	10 855 157	8 393	54 214	26
9	644	6 918 821	393 680	6 524 146	2 029	32 581	27
2	32	5 590 155	158 595	5 431 165	808	27 107	28
2	2	4 634 464	63 960	4 570 337	340	22 832	29
2	55	3 830 241	27 090	3 803 088	132	19 011	30
-	-	2 545 283	8 470	2 536 795	36	12 671	31
-	-	5 976 369	3 920	5 972 441	21	29 643	32
							33
187	1 800	76 664 139	15 989 678	60 615 070	115 401	302 515	34

ante

arten							Lfd.
Betriebsvermögen						Nr.	
vor		nach		negatives			Fälle
Ansatz § 117a BewG 1)							
Fälle	1 000 DM	Fälle	1 000 DM	Fälle	1 000 DM		
10	875	3	94	5	79		35
36	3 645	15	966	5	137		36
52	7 226	20	2 494	12	348		37
64	11 011	33	4 009	15	767		38
60	11 103	29	4 389	17	1 274		39
162	43 042	104	20 509	31	1 443		40
117	33 630	70	16 839	27	1 056		41
302	135 091	197	78 688	62	4 365		42
174	154 942	130	101 666	34	2 066		43
51	111 773	44	79 231	9	1 404		44
16	58 341	15	42 217	3	1 315		45
14	145 766	14	107 508	2	8		46
5	48 949	4	36 262	-	-		47
-	-	-	-	-	-		48
-	-	-	-	-	-		49
-	-	-	-	-	-		50
1 063	765 393	678	494 873	222	14 262		51

2.1 Unbeschränkt steuerpflichtig  
2.1.3 Vermögensarten, Gesamtvermögen, steuerpflichtiges Vermögen und Jahressteuer  
2.1.3.10 Be

Lfd. Nr.	Gesamtvermögen von ... bis unter ... DM	Vermögensarten		Rohvermögen		Schulden und insgesamt	
		Sonstiges Vermögen		Steuerpflichtige	1 000 DM	insgesamt	
		Fälle	1 000 DM			Fälle	1 000 DM
1	unter 100 000	1 411	112 516	1 416	149 045	785	24 912
2	100 000 - 150 000	3 131	339 774	3 138	444 280	1 789	49 395
3	150 000 - 200 000	3 584	508 543	3 592	706 295	2 325	78 794
4	200 000 - 250 000	3 101	542 600	3 112	787 554	2 160	88 717
5	250 000 - 300 000	2 545	551 274	2 552	791 602	1 789	89 673
6	300 000 - 400 000	3 754	1 010 482	3 762	1 500 463	2 844	197 795
7	400 000 - 500 000	2 182	759 481	2 194	1 124 632	1 733	146 426
8	500 000 - 1 Mill.	3 457	1 816 138	3 461	2 663 779	2 896	338 870
9	1 Mill. - 2,5 Mill.	1 068	1 271 602	1 071	1 802 666	966	247 685
10	2,5 Mill. - 5 Mill.	192	573 940	192	762 899	185	111 162
11	5 Mill. - 10 Mill.	67	417 437	67	501 433	66	58 294
12	10 Mill. - 20 Mill.	26	225 509	26	348 673	25	18 250
13	20 Mill. - 50 Mill.	12	398 794	12	442 664	12	15 478
14	50 Mill. - 100 Mill.						
15	100 Mill. - 200 Mill.						
16	200 Mill. und mehr						
17	Insgesamt ...	24 530	8 528 088	24 595	12 025 985	17 575	1 465 451

## 2.1.3.11 Sonstige Nicht

Lfd. Nr.	Gesamtvermögen von ... bis unter ... DM	Vermögens					
		Land- und forstwirtschaftliches Vermögen		Grundvermögen			
		Fälle	1 000 DM	inländisches		ausländisches	
				Fälle	1 000 DM	Fälle	1 000 DM
18	unter 100 000	30	247	228	19 231	2	74
19	100 000 - 150 000	78	449	572	54 691	7	195
20	150 000 - 200 000	120	957	692	80 776	9	383
21	200 000 - 250 000	112	746	627	86 211	7	226
22	250 000 - 300 000	94	640	531	85 852	7	707
23	300 000 - 400 000	159	1 176	888	169 935	22	2 344
24	400 000 - 500 000	94	352	593	132 524	18	1 516
25	500 000 - 1 Mill.	240	2 516	1 222	401 489	46	7 059
26	1 Mill. - 2,5 Mill.	158	1 420	661	356 059	43	10 605
27	2,5 Mill. - 5 Mill.	47	391	186	141 987	9	2 234
28	5 Mill. - 10 Mill.	28	875	83	94 545	10	2 047
29	10 Mill. - 20 Mill.	7	23	31	61 013	2	293
30	20 Mill. - 50 Mill.	11	187	27	48 750	5	931
31	50 Mill. - 100 Mill.						
32	100 Mill. - 200 Mill.						
33	200 Mill. und mehr						
34	Insgesamt ...	1 179	9 981	6 346	1 742 953	188	28 864

Lfd. Nr.	Gesamtvermögen von ... bis unter ... DM	Vermögensarten		Rohvermögen		Schulden und insgesamt	
		Sonstiges Vermögen		Steuerpflichtige	1 000 DM	insgesamt	
		Fälle	1 000 DM			Fälle	1 000 DM
35	unter 100 000	630	54 343	643	73 782	365	17 579
36	100 000 - 150 000	1 271	133 306	1 286	189 738	753	29 454
37	150 000 - 200 000	1 243	185 647	1 258	268 684	829	49 573
38	200 000 - 250 000	923	163 020	934	252 314	675	42 832
39	250 000 - 300 000	738	163 938	746	255 764	547	51 102
40	300 000 - 400 000	1 156	336 960	1 156	517 029	873	118 680
41	400 000 - 500 000	718	254 587	722	393 967	594	72 223
42	500 000 - 1 Mill.	1 426	793 705	1 430	1 243 089	1 195	254 910
43	1 Mill. - 2,5 Mill.	730	918 963	731	1 350 960	643	279 267
44	2,5 Mill. - 5 Mill.	202	629 740	202	821 588	188	148 227
45	5 Mill. - 10 Mill.	89	594 980	90	743 519	88	131 515
46	10 Mill. - 20 Mill.	35	442 862	35	587 034	35	104 201
47	20 Mill. - 50 Mill.	28	1 038 651	28	1 179 457	27	166 876
48	50 Mill. - 100 Mill.						
49	100 Mill. - 200 Mill.						
50	200 Mill. und mehr						
51	Insgesamt ...	9 194	6 832 735	9 266	9 014 161	6 817	1 570 765

Fußnoten siehe S. 58/59



lagung 1989

tige natürliche Personen \*)  
schuld nach der Beteiligung am Erwerbsleben und Höhe des Gesamtvermögens  
ante

sonstige Abzüge		Gesamt- vermögen 2) (\$ 4 Abs. 1 Nr. 1 VStG)	Freibeträge nach \$ 6 VStG 3)	Steuerpflichtiges Vermögen (\$ 9 VStG)	Jahressteuerschuld		Lfd. Nr.
dar. besonderer Abzug bei Landwirten (\$ 118 Abs. 1 Nr. 3 BewG)					Steuer- belastete	1 000 DM	
Fälle		1 000 DM					
-	-	124 132	100 334	23 079	1 059	106	1
1	0	394 885	234 416	158 897	2 972	791	2
8	31	627 501	341 912	283 807	3 453	1 417	3
3	133	698 838	357 895	339 401	2 932	1 694	4
2	10	701 929	337 684	362 920	2 488	1 812	5
2	0	1 302 668	605 291	695 540	3 737	3 476	6
9	34	978 206	374 540	602 582	2 192	3 011	7
8	75	2 324 909	652 519	1 670 660	3 461	8 347	8
8	247	1 554 981	217 380	1 337 062	1 071	6 666	9
1	5	651 737	41 930	609 716	192	3 044	10
1	13	443 139	13 510	429 596	67	2 146	11
-	-	330 423	6 440	323 972	26	1 620	12
-	-	427 186	2 380	424 799	12	2 123	13
-	-	-	-	-	-	-	14
-	-	-	-	-	-	-	15
-	-	-	-	-	-	-	16
43	548	10 560 534	3 286 231	7 262 031	23 722	36 252	17

5)  
selbständige

arten							Lfd. Nr.
Betriebsvermögen							
vor		nach		negatives			
Ansatz § 117a BewG 1)							
Fälle	1 000 DM	Fälle	1 000 DM	Fälle	1 000 DM		
12	1 060	3	276	4	387	18	
35	4 955	16	1 492	9	395	19	
38	6 554	23	2 035	15	1 114	20	
45	6 577	19	2 271	8	160	21	
43	12 254	30	5 841	12	1 215	22	
67	17 416	43	8 058	14	1 444	23	
53	13 529	29	6 633	17	1 646	24	
157	69 825	110	40 454	45	2 114	25	
100	106 170	73	71 329	35	7 416	26	
35	69 378	31	48 493	9	1 258	27	
24	74 485	21	53 806	8	2 734	28	
12	112 736	11	83 419	2	576	29	
9	129 941	6	96 825	2	5 887	30	
2	6 976	2	5 045	1	2	31	
						32	
						33	
632	631 857	417	425 976	181	26 348	34	

sonstige Abzüge		Gesamt- vermögen 2) (\$ 4 Abs. 1 Nr. 1 VStG)	Freibeträge nach \$ 6 VStG 3)	Steuerpflichtiges Vermögen (\$ 9 VStG)	Jahressteuerschuld		Lfd. Nr.
dar. besonderer Abzug bei Landwirten (\$ 118 Abs. 1 Nr. 3 BewG)					Steuer- belastete	1 000 DM	
Fälle		1 000 DM					
-	-	56 203	45 811	10 063	462	46	35
-	-	160 284	97 042	62 629	1 215	312	36
2	2	219 111	110 243	108 249	1 217	540	37
2	253	209 482	95 849	113 178	910	565	38
2	4	204 662	81 580	122 714	742	613	39
2	0	398 349	149 115	248 667	1 156	1 242	40
1	0	321 744	99 920	221 466	721	1 106	41
6	176	988 180	201 881	785 579	1 429	3 925	42
2	7	1 071 693	107 870	963 452	731	4 815	43
-	-	673 361	28 630	644 624	202	3 208	44
1	2	612 003	14 630	597 325	90	2 980	45
-	-	482 833	4 410	478 407	35	2 392	46
-	-	1 012 581	5 180	1 007 389	28	5 037	47
-	-	1 032 910	1 080	1 031 827	5	5 159	48
							49
							50
18	445	7 443 396	1 043 241	6 395 569	8 943	31 942	51

2.1 Unbeschränkt steuerpflichtig  
2.1.3.12 Nichter

2.1.3 Vermögensarten, Gesamtvermögen, steuerpflichtiges Vermögen und Jahressteuer

Lfd. Nr.	Gesamtvermögen von ... bis unter ... DM	Vermögens					
		Land- und forstwirtschaftliches Vermögen		Grundvermögen			
		Fälle	1 000 DM	inländisches		ausländisches	
Fälle	1 000 DM			Fälle	1 000 DM		
1	unter 100 000	2 216	10 906	11 827	788 995	84	3 935
2	100 000 - 150 000	7 031	37 556	38 897	2 930 539	297	17 878
3	150 000 - 200 000	9 584	61 804	51 601	4 746 297	404	23 304
4	200 000 - 250 000	9 192	61 041	49 245	5 994 478	417	26 560
5	250 000 - 300 000	7 739	52 547	40 987	5 169 340	401	27 171
6	300 000 - 400 000	10 810	81 312	56 772	8 441 096	727	60 979
7	400 000 - 500 000	6 950	53 666	35 191	6 346 304	550	43 405
8	500 000 - 1 Mill.	12 358	111 245	61 968	15 443 054	1 335	147 113
9	1 Mill. - 2,5 Mill.	4 917	55 630	23 199	10 104 220	943	135 144
10	2,5 Mill. - 5 Mill.	983	18 443	4 228	3 205 742	291	54 850
11	5 Mill. - 10 Mill.	312	6 261	1 307	1 268 316	123	27 047
12	10 Mill. - 20 Mill.	135	3 285	534	733 559	74	42 613
13	20 Mill. - 50 Mill.	52	1 566	189	353 083	35	15 988
14	50 Mill. - 100 Mill.	18	5 851	37	75 333	9	27 168
15	100 Mill. - 200 Mill.	12	637	21	42 021	5	1 459
16	200 Mill. und mehr	5	308	8	30 410	3	2 316
17	Insgesamt ...	72 314	561 858	376 011	65 072 785	5 698	656 931

Lfd. Nr.	Gesamtvermögen von ... bis unter ... DM	Vermögensarten				Schulden und	
		Sonstiges Vermögen		Rohvermögen		insgesamt	
		Fälle	1 000 DM	Steuerpflichtige	1 000 DM	Fälle	1 000 DM
18	unter 100 000	23 219	1 616 505	23 675	2 424 446	10 797	343 429
19	100 000 - 150 000	67 166	6 391 631	68 257	9 391 925	33 619	787 127
20	150 000 - 200 000	77 667	9 966 104	78 435	14 830 799	41 951	1 118 284
21	200 000 - 250 000	68 539	11 186 568	69 117	16 717 606	39 768	1 222 753
22	250 000 - 300 000	54 375	10 839 155	54 691	16 138 937	33 014	1 160 666
23	300 000 - 400 000	72 761	18 435 149	73 078	27 115 610	46 620	1 863 234
24	400 000 - 500 000	43 434	14 375 272	43 564	20 970 269	29 174	1 554 141
25	500 000 - 1 Mill.	72 926	37 768 659	73 063	53 994 566	52 873	4 403 180
26	1 Mill. - 2,5 Mill.	25 903	30 540 181	25 919	41 506 724	20 970	3 889 292
27	2,5 Mill. - 5 Mill.	4 586	13 532 369	4 589	17 441 000	4 153	1 886 219
28	5 Mill. - 10 Mill.	1 410	8 946 185	1 410	10 764 318	1 311	1 259 860
29	10 Mill. - 20 Mill.	577	7 311 691	577	8 680 543	546	887 838
30	20 Mill. - 50 Mill.	205	6 038 007	205	6 868 558	200	742 874
31	50 Mill. - 100 Mill.	42	2 740 394	42	3 061 173	42	279 736
32	100 Mill. - 200 Mill.	22	2 836 446	22	3 105 132	21	96 384
33	200 Mill. und mehr	8	5 402 569	8	5 566 099	8	193 363
34	Insgesamt ...	512 900	187 926 885	516 652	258 577 704	315 067	21 682 379

2.1.3.13 Rentner,

Lfd. Nr.	Gesamtvermögen von ... bis unter ... DM	Vermögens					
		Land- und forstwirtschaftliches Vermögen		Grundvermögen			
		Fälle	1 000 DM	inländisches		ausländisches	
Fälle	1 000 DM			Fälle	1 000 DM		
35	unter 100 000	2 041	9 954	10 755	699 727	74	3 462
36	100 000 - 150 000	6 497	34 828	35 820	2 615 293	254	14 744
37	150 000 - 200 000	8 926	57 445	47 694	4 276 062	355	19 965
38	200 000 - 250 000	8 545	55 481	45 371	4 823 798	369	21 536
39	250 000 - 300 000	7 138	48 289	37 675	4 617 433	352	23 313
40	300 000 - 400 000	9 837	73 839	51 493	7 372 896	623	51 301
41	400 000 - 500 000	6 242	48 991	31 561	5 452 014	462	33 717
42	500 000 - 1 Mill.	10 777	96 830	53 968	12 695 008	1 103	119 556
43	1 Mill. - 2,5 Mill.	3 959	44 945	18 968	7 647 264	740	95 804
44	2,5 Mill. - 5 Mill.	695	11 756	3 121	2 134 506	210	39 781
45	5 Mill. - 10 Mill.	208	3 471	909	841 917	79	18 965
46	10 Mill. - 20 Mill.	68	1 076	300	339 872	40	12 175
47	20 Mill. - 50 Mill.	29	667	107	218 184	19	7 562
48	50 Mill. - 100 Mill.	6	634	16	22 999	6	25 535
49	100 Mill. - 200 Mill.	3	586	5	10 944	-	-
50	200 Mill. und mehr						
51	Insgesamt ...	64 971	488 792	337 763	53 767 918	4 687	487 477

Fußnoten siehe S. 58/59

lagung 1989

tige natürliche Personen \*)  
schuld nach der Beteiligung am Erwerbsleben und Höhe des Gesamtvermögens  
werbstätige

arten							Lfd. Nr.
Betriebsvermögen							
vor		nach		negatives			
Fälle	1 000 DM	Fälle	1 000 DM	Fälle	1 000 DM		
382	45 490	162	9 874	81	5 770	1	
878	110 823	391	27 621	222	13 300	2	
1 344	175 162	590	48 504	321	15 014	3	
1 428	211 546	662	70 357	363	21 398	4	
1 332	205 404	610	70 887	358	20 163	5	
2 093	351 318	969	134 329	616	37 256	6	
1 608	383 794	821	183 150	483	31 527	7	
3 977	1 176 756	2 136	618 112	1 371	93 617	8	
2 176	1 267 285	1 353	795 941	974	124 392	9	
666	974 446	499	676 818	278	47 222	10	
288	749 078	221	542 356	113	25 846	11	
155	838 648	118	615 508	43	26 113	12	
55	641 747	43	476 495	25	16 581	13	
11	257 760	8	216 204	6	3 776	14	
5	308 763	5	231 014	2	6 445	15	
2	174 526	2	130 496	-	-	16	
16 400	7 872 551	8 590	4 847 667	5 256	488 421	17	

sonstige Abzüge		Gesamt- vermögen 2) (\$ 4 Abs. 1 Nr. 1 VStG)	Freibeträge nach \$ 6 VStG 3)	Steuerpflichtiges Vermögen (\$ 9 VStG)	Jahressteuerschuld		Lfd. Nr.
dar. besonderer Abzug bei Landwirten (\$ 118 Abs. 1 Nr. 3 BewG)					Steuer- belastete	1 000 DM	
Fälle	1 000 DM						
32	33	2 081 017	1 855 482	213 871	10 448	860	18
128	206	8 604 797	5 776 792	2 794 333	62 378	13 925	19
205	579	13 712 516	7 574 702	6 099 140	68 298	30 434	20
181	312	15 494 853	7 482 522	7 977 899	65 560	39 831	21
145	304	14 978 272	6 337 775	8 613 217	54 504	43 057	22
236	714	25 252 376	8 017 228	17 198 847	73 047	85 971	23
160	489	19 416 129	4 636 596	14 757 842	43 563	73 766	24
253	923	49 591 386	7 903 132	41 651 747	73 061	208 141	25
89	1 334	37 623 432	2 839 170	34 771 367	25 918	173 670	26
19	2 086	15 554 781	504 914	15 047 569	4 589	75 105	27
8	247	9 504 459	152 820	9 350 958	1 410	46 626	28
7	119	7 792 705	63 750	7 728 658	577	38 463	29
1	1	6 125 683	24 990	6 100 597	205	30 455	30
2	86	2 781 437	5 040	2 776 376	42	13 817	31
-	-	3 008 748	2 310	3 006 426	22	15 032	32
-	-	5 372 736	1 050	5 371 682	8	26 855	33
1 466	7 433	236 895 325	53 178 273	183 460 529	483 630	916 008	34

6)  
Pensionäre

arten							Lfd. Nr.
Betriebsvermögen							
vor		nach		negatives			
Fälle	1 000 DM	Fälle	1 000 DM	Fälle	1 000 DM		
322	37 214	130	7 781	74	4 892	35	
749	87 371	311	19 363	186	11 086	36	
1 184	147 106	501	38 042	284	11 853	37	
1 238	168 239	552	50 902	323	17 583	38	
1 164	164 140	507	52 325	323	17 888	39	
1 836	286 883	811	104 237	539	29 614	40	
1 404	268 824	692	113 888	429	26 816	41	
3 365	905 661	1 741	460 393	1 190	76 619	42	
1 735	928 604	1 047	574 161	828	94 205	43	
482	671 571	357	463 887	206	31 636	44	
200	452 726	150	324 063	80	20 835	45	
87	385 551	65	281 603	29	19 853	46	
30	316 619	23	234 705	17	8 895	47	
6	177 723	3	132 870	2	407	48	
-	-	-	-	-	-	-	49
-	-	-	-	-	-	-	50
13 802	4 998 231	6 890	2 858 218	4 510	372 182	51	

2.1 Unbeschränkt steuerpflichtig  
2.1.3 Vermögensarten, Gesamtvermögen, steuerpflichtiges Vermögen und Jahressteuer  
2.1.3.13 Rentner,

Lfd. Nr.	Gesamtvermögen von ... bis unter ... DM	Vermögensarten		Rohvermögen		Schulden und insgesamt	
		Sonstiges Vermögen		Steuerpflichtige	1 000 DM	insgesamt	
		Fälle	1 000 DM			Fälle	1 000 DM
1	unter 100 000	20 600	1 414 144	20 967	2 130 175	9 544	285 418
2	100 000 - 150 000	61 367	5 811 583	62 250	8 484 725	30 474	633 670
3	150 000 - 200 000	71 528	9 163 587	72 131	13 543 248	38 268	932 422
4	200 000 - 250 000	63 181	10 312 342	63 591	15 246 536	36 299	930 444
5	250 000 - 300 000	49 924	9 981 385	50 158	14 704 858	30 054	970 404
6	300 000 - 400 000	66 026	16 802 978	66 271	24 375 638	41 849	1 483 242
7	400 000 - 500 000	38 962	12 958 906	39 048	18 580 700	25 888	1 180 948
8	500 000 - 1 Mill.	63 495	33 031 400	63 577	46 326 569	45 340	3 298 569
9	1 Mill. - 2,5 Mill.	21 119	24 848 157	21 125	33 116 126	16 866	2 667 065
10	2,5 Mill. - 5 Mill.	3 357	9 851 398	3 358	12 469 691	3 013	1 171 025
11	5 Mill. - 10 Mill.	962	6 058 705	962	7 226 286	893	769 168
12	10 Mill. - 20 Mill.	317	3 942 587	317	4 557 461	295	309 713
13	20 Mill. - 50 Mill.	111	3 041 425	111	3 493 648	110	276 995
14	50 Mill. - 100 Mill.	18	1 009 378	18	1 191 009	18	70 714
15	100 Mill. - 200 Mill.	5	873 249	5	884 778	4	3 332
16	200 Mill. und mehr						
17	Insgesamt ...	460 972	149 101 224	463 889	206 331 447	278 915	15 043 128

## 2.1.3.14 Sonstige Nicht

Lfd. Nr.	Gesamtvermögen von ... bis unter ... DM	Vermögens					
		Land- und forstwirtschaftliches Vermögen		Grundvermögen			
				inländisches		ausländisches	
		Fälle	1 000 DM	Fälle	1 000 DM	Fälle	1 000 DM
18	unter 100 000	175	952	1 072	89 268	10	473
19	100 000 - 150 000	534	2 728	3 077	315 245	43	3 134
20	150 000 - 200 000	658	4 159	3 907	470 235	48	3 339
21	200 000 - 250 000	647	5 560	3 874	570 680	48	4 964
22	250 000 - 300 000	601	4 258	3 312	551 907	49	3 858
23	300 000 - 400 000	973	7 473	5 279	1 068 200	104	9 678
24	400 000 - 500 000	708	4 675	3 630	894 290	88	9 688
25	500 000 - 1 Mill.	1 581	14 415	8 000	2 748 046	232	27 557
26	1 Mill. - 2,5 Mill.	958	10 685	4 231	2 456 955	203	39 340
27	2,5 Mill. - 5 Mill.	288	6 687	1 107	1 071 236	81	15 068
28	5 Mill. - 10 Mill.	104	2 790	398	426 399	44	8 083
29	10 Mill. - 20 Mill.	67	2 210	234	393 687	34	30 438
30	20 Mill. - 50 Mill.	23	899	82	134 899	16	8 426
31	50 Mill. - 100 Mill.	12	5 217	21	52 333	3	1 633
32	100 Mill. - 200 Mill.	14	360	24	61 488	8	3 775
33	200 Mill. und mehr						
34	Insgesamt ...	7 343	73 066	38 248	11 304 867	1 011	169 454

Lfd. Nr.	Gesamtvermögen von ... bis unter ... DM	Vermögensarten		Rohvermögen		Schulden und insgesamt	
		Sonstiges Vermögen		Steuerpflichtige	1 000 DM	insgesamt	
		Fälle	1 000 DM			Fälle	1 000 DM
35	unter 100 000	2 619	202 362	2 708	294 270	1 253	58 011
36	100 000 - 150 000	5 799	580 048	6 007	907 200	3 145	153 457
37	150 000 - 200 000	6 139	802 518	6 304	1 287 551	3 683	185 862
38	200 000 - 250 000	5 418	874 226	5 526	1 471 070	3 469	232 309
39	250 000 - 300 000	4 451	857 771	4 533	1 434 080	2 960	190 262
40	300 000 - 400 000	6 735	1 632 171	6 807	2 739 971	4 771	379 992
41	400 000 - 500 000	4 472	1 416 366	4 516	2 389 570	3 286	373 193
42	500 000 - 1 Mill.	9 431	4 737 258	9 486	7 667 997	7 533	1 104 611
43	1 Mill. - 2,5 Mill.	4 784	5 692 024	4 794	8 390 597	4 104	1 216 227
44	2,5 Mill. - 5 Mill.	1 229	3 680 971	1 231	4 971 309	1 140	715 194
45	5 Mill. - 10 Mill.	448	2 887 480	448	3 538 033	418	490 692
46	10 Mill. - 20 Mill.	260	3 369 104	260	4 123 083	251	578 126
47	20 Mill. - 50 Mill.	94	2 996 582	94	3 374 910	90	465 880
48	50 Mill. - 100 Mill.	24	1 731 016	24	1 870 164	24	209 022
49	100 Mill. - 200 Mill.	25	7 365 765	25	7 786 453	25	286 415
50	200 Mill. und mehr						
51	Insgesamt ...	51 928	38 825 661	52 763	52 246 257	36 152	6 639 251

\* ) Lt. Angabe der Steuerpflichtigen in der Vermögensteuererklärung.

1) Einschl. positivem ausländischen Betriebsvermögen.

2) Zahl der Steuerpflichtigen wie beim Rohvermögen.

3) Nur soweit steuerwirksam.

4) Unter anderem Hausgewerbetreibende, Zwischenmeister u. ä.

lagung 1989

tige natürliche Personen \*)  
 schuld nach der Beteiligung am Erwerbsleben und Höhe des Gesamtvermögens  
 Pensionäre 6)

sonstige Abzüge		Gesamt- vermögen 2)	Freibeträge nach § 6 VStG 3)	Steuerpflichtiges Vermögen (§ 9 VStG)	Jahressteuerschuld		Lfd. Nr.
dar.					Steuer- belastete	1 000 DM	
besonderer Abzug bei Landwirten (\$ 118 Abs. 1 Nr. 3 BewG)		(\$ 4 Abs. 1 Nr. 1 VStG)	(\$ 6 VStG 3)	(\$ 9 VStG)			
Fälle		1 000 DM					
29	32	1 844 758	1 658 798	175 632	8 709	688	1
122	195	7 851 055	5 291 958	2 528 373	56 999	12 603	2
195	567	12 610 826	7 015 667	5 559 572	62 228	27 739	3
169	284	14 256 091	6 962 428	7 261 957	60 212	36 255	4
137	295	13 734 454	5 880 836	7 828 568	49 985	39 134	5
226	706	22 892 396	7 304 953	15 554 517	66 248	77 754	6
147	458	17 399 752	4 157 556	13 222 761	39 048	66 096	7
232	867	43 028 000	6 859 273	36 136 968	63 576	180 588	8
62	856	30 449 062	2 302 540	28 135 994	21 124	140 537	9
16	950	11 298 666	364 654	10 932 324	3 358	54 570	10
4	14	6 457 118	101 550	6 355 103	962	31 710	11
2	1	4 247 748	35 050	4 212 534	317	21 008	12
1	1	3 216 653	13 300	3 203 303	111	15 986	13
-	-	1 120 295	2 240	1 118 047	18	5 526	14
-	-	881 446	560	880 884	5	4 404	15
-	-						16
1 342	5 226	191 288 319	47 951 363	143 106 536	432 900	714 597	17

erwerbstätige 7)

arten							Lfd. Nr.
Betriebsvermögen							
vor		nach		negatives			
Ansatz § 117a BewG 1)							
Fälle	1 000 DM	Fälle	1 000 DM	Fälle	1 000 DM		
60	8 276	32	2 093	7	878	18	
129	23 452	80	8 258	36	2 214	19	
160	28 056	89	10 462	37	3 161	20	
190	43 306	110	19 455	40	3 815	21	
168	41 264	103	18 562	35	2 275	22	
257	64 435	158	30 092	77	7 642	23	
204	114 970	129	69 262	54	4 711	24	
612	271 095	395	157 719	181	16 998	25	
441	338 680	306	221 780	146	30 187	26	
184	302 874	142	212 932	72	15 585	27	
88	296 352	71	218 293	33	5 011	28	
68	453 098	53	333 905	14	6 260	29	
25	325 128	20	241 790	8	7 686	30	
5	80 037	5	83 334	4	3 369	31	
7	483 295	7	361 511	2	6 445	32	
-	-	-	-	-	-	33	
2 598	2 874 320	1 700	1 989 449	746	116 239	34	

sonstige Abzüge		Gesamt- vermögen 2)	Freibeträge nach § 6 VStG 3)	Steuerpflichtiges Vermögen (§ 9 VStG)	Jahressteuerschuld		Lfd. Nr.
dar.					Steuer- belastete	1 000 DM	
besonderer Abzug bei Landwirten (\$ 118 Abs. 1 Nr. 3 BewG)		(\$ 4 Abs. 1 Nr. 1 VStG)	(\$ 6 VStG 3)	(\$ 9 VStG)			
Fälle		1 000 DM					
3	0	236 259	196 684	38 239	1 739	172	35
6	11	753 742	484 834	265 960	5 379	1 323	36
10	12	1 101 690	559 035	539 568	6 070	2 695	37
12	29	1 238 761	520 094	715 942	5 348	3 576	38
8	9	1 243 818	456 939	784 649	4 519	3 923	39
10	9	2 359 980	712 275	1 644 330	6 799	8 217	40
13	31	2 016 377	479 040	1 535 081	4 515	7 670	41
21	56	6 563 386	1 043 859	5 514 779	9 485	27 553	42
27	478	7 174 370	536 630	6 635 373	4 794	33 133	43
3	1 136	4 256 115	140 260	4 115 245	1 231	20 535	44
4	233	3 047 341	51 270	2 995 855	448	14 916	45
5	118	3 544 957	28 700	3 516 124	260	17 455	46
-	-	2 909 031	11 690	2 897 294	94	14 469	47
2	86	1 661 142	2 800	1 658 329	24	8 291	48
-	-	7 500 038	2 800	7 497 224	25	37 482	49
-	-						50
124	2 207	45 607 006	5 226 910	40 353 992	50 730	201 411	51

5) Einschl. mithelfende Familienangehörige, Heimarbeiter, Auszubildende u. ä.  
 6) Einschl. Personen, die nach Abschluß einer früheren Erwerbstätigkeit eine Versorgung ähnlicher Art erhalten.

7) Einschl. Personen mit Überwiegender nichtgewerblicher Nutzung, Vermietung oder Verpachtung von Vermögen.

2.1 Unbeschränkt steuerpflichtig  
2.1.4 Vermögensarten, Gesamtvermögen, steuerpflichtiges Vermögen und Jahres  
2.1.4.1 Alleinstehende

Lfd. Nr.	Gesamtvermögen von ... bis unter ... DM	Vermögens					
		Land- und forstwirtschaftliches Vermögen		Grundvermögen			
		Fälle	1 000 DM	inländisches		ausländisches	
		Fälle	1 000 DM	Fälle	1 000 DM	Fälle	1 000 DM
1	unter 100 000	4 066	35 079	19 487	1 383 872	156	8 523
2	100 000 - 150 000	10 921	89 943	54 014	4 139 275	410	23 789
3	150 000 - 200 000	10 439	99 673	50 981	4 528 835	394	24 420
4	200 000 - 250 000	8 216	78 161	40 225	4 250 499	360	22 035
5	250 000 - 300 000	6 125	63 010	30 407	3 635 523	309	23 072
6	300 000 - 400 000	8 310	93 186	40 068	5 636 869	495	40 028
7	400 000 - 500 000	4 997	56 399	24 298	4 167 155	371	33 619
8	500 000 - 1 Mill.	9 346	127 655	44 260	10 421 411	906	104 539
9	1 Mill. - 2,5 Mill.	4 493	80 612	19 581	7 925 860	771	125 053
10	2,5 Mill. - 5 Mill.	1 168	28 163	4 564	2 974 528	302	49 621
11	5 Mill. - 10 Mill.	474	17 134	1 830	1 616 148	191	43 613
12	10 Mill. - 20 Mill.	240	14 421	798	960 014	108	50 526
13	20 Mill. - 50 Mill.	122	9 723	342	711 113	66	29 634
14	50 Mill. - 100 Mill.	38	6 929	82	122 826	23	29 717
15	100 Mill. - 200 Mill.	20	2 365	38	94 208	14	5 620
16	200 Mill. und mehr	9	1 062	14	51 077	3	2 348
17	Insgesamt ...	68 984	803 515	330 989	52 617 213	4 879	616 156

Lfd. Nr.	Gesamtvermögen von ... bis unter ... DM	Vermögensarten		Rohvermögen		Schulden und	
		Sonstiges Vermögen				insgesamt	
		Fälle	1 000 DM	Steuerpflichtige	1 000 DM	Fälle	1 000 DM
18	unter 100 000	39 151	2 900 531	39 906	4 400 082	21 513	905 254
19	100 000 - 150 000	96 824	9 498 004	98 287	13 961 268	54 363	1 664 311
20	150 000 - 200 000	82 809	11 134 003	83 627	16 055 371	49 294	1 509 615
21	200 000 - 250 000	61 140	10 485 776	61 588	15 131 609	38 236	1 361 028
22	250 000 - 300 000	44 310	9 368 459	44 554	13 391 105	28 684	1 196 770
23	300 000 - 400 000	56 073	14 938 916	56 314	21 326 922	37 608	1 901 205
24	400 000 - 500 000	32 658	11 268 793	32 773	16 105 387	22 731	1 504 703
25	500 000 - 1 Mill.	55 686	29 098 331	55 846	42 314 159	41 599	4 307 900
26	1 Mill. - 2,5 Mill.	22 839	25 821 893	22 884	38 406 600	19 251	4 576 973
27	2,5 Mill. - 5 Mill.	5 113	13 188 812	5 118	19 960 148	4 705	2 496 317
28	5 Mill. - 10 Mill.	2 047	10 688 361	2 051	16 182 239	1 972	2 132 867
29	10 Mill. - 20 Mill.	879	9 410 181	879	13 563 804	846	1 568 329
30	20 Mill. - 50 Mill.	368	8 301 191	368	12 474 227	362	1 502 029
31	50 Mill. - 100 Mill.	88	5 181 899	88	6 817 050	88	814 480
32	100 Mill. - 200 Mill.	41	4 711 164	41	6 018 887	40	617 897
33	200 Mill. und mehr	19	15 438 739	19	16 471 962	19	3 078 899
34	Insgesamt ...	500 045	191 435 045	504 343	272 580 818	321 311	31 138 577

## 2.1.4.2 Alleinstehende

Lfd. Nr.	Gesamtvermögen von ... bis unter ... DM	Vermögens					
		Land- und forstwirtschaftliches Vermögen		Grundvermögen			
		Fälle	1 000 DM	inländisches		ausländisches	
		Fälle	1 000 DM	Fälle	1 000 DM	Fälle	1 000 DM
35	unter 100 000	-	-	-	-	-	-
36	100 000 - 150 000	47	637	233	27 968	5	399
37	150 000 - 200 000	325	4 009	1 681	209 446	16	1 203
38	200 000 - 250 000	372	5 795	1 856	274 941	26	2 523
39	250 000 - 300 000	338	4 607	1 676	274 332	27	2 412
40	300 000 - 400 000	550	9 036	2 601	497 706	51	4 595
41	400 000 - 500 000	382	6 171	1 769	404 264	37	4 390
42	500 000 - 1 Mill.	856	18 393	3 547	1 092 790	117	12 428
43	1 Mill. - 2,5 Mill.	493	12 747	1 726	905 218	110	17 002
44	2,5 Mill. - 5 Mill.	124	5 423	419	328 361	27	12 577
45	5 Mill. - 10 Mill.	79	4 240	219	229 953	26	3 667
46	10 Mill. - 20 Mill.	23	869	82	124 439	12	2 808
47	20 Mill. - 50 Mill.	21	4 615	49	274 453	6	7 338
48	50 Mill. - 100 Mill.	6	215	11	14 225	-	-
49	100 Mill. - 200 Mill.	4	226	10	15 759	2	199
50	200 Mill. und mehr						
51	Insgesamt ...	3 620	76 982	15 879	4 673 854	462	71 541

Fußnoten siehe S. 66/67

lagung 1989

tige natürliche Personen \*)  
 steuerschuld nach Haushaltsgrößen und Höhe des Gesamtvermögens  
 ohne Kind

arten							Lfd. Nr.
Betriebsvermögen							
vor		nach		negatives			
Fälle	1 000 DM	Fälle	1 000 DM	Fälle	1 000 DM		
3 488	467 423	1 590	120 468	579	48 391	1	
6 726	963 953	3 242	276 294	995	66 037	2	
6 018	970 635	3 111	320 127	807	49 687	3	
4 977	919 200	2 752	344 413	650	49 274	4	
4 042	851 414	2 389	350 877	555	49 835	5	
6 309	1 537 517	3 916	692 189	803	74 267	6	
4 364	1 298 629	2 836	650 127	534	70 705	7	
10 385	4 673 004	7 531	2 688 901	1 258	126 678	8	
6 939	6 934 811	5 821	4 614 022	874	160 831	9	
2 274	5 334 324	2 065	3 801 028	263	82 004	10	
1 111	5 287 781	1 027	3 867 781	121	50 739	11	
498	4 281 567	461	3 167 449	41	38 788	12	
249	4 705 948	229	3 507 468	22	84 901	13	
53	1 997 245	49	1 493 195	9	17 516	14	
29	1 619 582	29	1 213 832	1	8 303	15	
9	1 314 488	8	985 076	1	6 340	16	
57 531	43 157 521	37 056	28 093 244	7 513	984 956	17	

sonstige Abzüge		Gesamt- vermögen 2)	Freibeträge nach § 6 VStG 3)	Steuerpflichtiges Vermögen (\$ 9 VStG)	Jahressteuerschuld		Lfd. Nr.
dar.					Steuer- belastete	1 000 DM	
besonderer Abzug bei Landwirten (\$ 118 Abs. 1 Nr. 3 BewG)		(\$ 4 Abs. 1 Nr. 1 VStG)					
Fälle	1 000 DM						
270	3 811	3 494 827	3 019 152	455 936	21 416	1 952	18
635	5 521	12 296 957	7 846 667	4 402 772	93 530	21 961	19
673	7 272	14 545 756	6 160 916	8 343 620	83 624	41 713	20
501	6 448	13 770 581	4 311 094	9 428 976	61 587	47 139	21
350	3 643	12 194 336	3 118 739	9 053 470	44 554	45 260	22
456	6 960	19 425 718	3 941 857	15 455 849	56 314	77 261	23
270	5 425	14 600 684	2 294 013	12 290 366	32 779	61 434	24
483	13 423	38 006 258	3 909 062	34 069 306	55 845	170 271	25
196	5 289	33 829 627	1 601 820	32 216 429	22 884	160 930	26
52	4 137	17 463 831	358 260	17 103 014	5 118	85 395	27
30	1 743	14 049 372	143 570	13 904 802	2 051	69 387	28
15	1 386	11 995 475	61 530	11 933 503	879	59 490	29
6	678	10 972 198	25 760	10 946 256	368	54 634	30
3	116	6 002 570	6 160	5 996 370	88	29 901	31
2	33	5 400 990	2 870	5 398 101	41	26 982	32
1	51	13 393 063	1 330	13 391 723	19	66 955	33
3 943	65 936	241 442 242	36 801 794	204 390 493	481 091	1 020 665	34

mit Kind(ern)

arten							Lfd. Nr.
Betriebsvermögen							
vor		nach		negatives			
Fälle	1 000 DM	Fälle	1 000 DM	Fälle	1 000 DM		
-	-	-	-	-	-	-	35
44	9 773	28	3 869	8	900		36
350	59 827	194	19 319	43	4 056		37
337	67 174	192	24 655	59	3 675		38
393	87 554	238	34 524	47	5 367		39
557	151 097	375	67 586	79	6 370		40
446	136 186	293	64 961	58	6 190		41
1 208	585 533	912	328 400	161	19 107		42
765	874 629	668	575 671	94	37 295		43
263	787 866	245	557 984	23	8 430		44
145	731 527	135	530 000	21	14 036		45
55	623 590	53	461 025	6	3 602		46
36	773 644	34	575 152	3	833		47
5	271 195	4	202 806	3	768		48
6	818 609	6	613 113	1	237		49
4 610	5 978 202	3 377	4 059 067	606	110 865		51

2.1 Unbeschränkt steuerpflichtig  
2.1.4 Vermögensarten, Gesamtvermögen, steuerpflichtiges Vermögen und Jahres  
2.1.4.2 Alleinstehende

Lfd. Nr.	Gesamtvermögen von ... bis unter ... DM	Vermögensarten		Rohvermögen		Schulden und	
		Sonstiges Vermögen				insgesamt	
		Fälle	1 000 DM	Steuer- pflichtige	1 000 DM	Fälle	1 000 DM
1	unter 100 000	-	-	-	-	-	-
2	100 000 - 150 000	308	32 826	316	64 799	218	18 769
3	150 000 - 200 000	2 202	279 723	2 246	509 644	1 549	116 764
4	200 000 - 250 000	2 274	367 038	2 308	671 276	1 666	152 156
5	250 000 - 300 000	2 006	393 866	2 033	704 374	1 529	146 548
6	300 000 - 400 000	3 011	738 281	3 041	1 310 834	2 365	256 279
7	400 000 - 500 000	1 987	620 468	2 003	1 094 064	1 656	197 646
8	500 000 - 1 Mill.	3 905	1 939 710	3 920	3 372 614	3 409	678 491
9	1 Mill. - 2,5 Mill.	1 845	2 077 446	1 849	3 550 789	1 731	776 282
10	2,5 Mill. - 5 Mill.	451	1 043 674	452	1 939 590	437	367 058
11	5 Mill. - 10 Mill.	229	1 131 754	231	1 885 579	224	274 058
12	10 Mill. - 20 Mill.	88	789 506	88	1 375 045	87	186 581
13	20 Mill. - 50 Mill.	50	1 070 356	50	1 931 082	49	389 035
14	50 Mill. - 100 Mill.	11	654 229	11	870 706	11	126 092
15	100 Mill. - 200 Mill.	10	1 164 707	10	1 793 767	10	118 221
16	200 Mill. und mehr						
17	Insgesamt ...	18 377	12 303 583	18 558	21 074 162	14 941	3 803 978

## 2.1.4.3 Ehegatten

Lfd. Nr.	Gesamtvermögen von ... bis unter ... DM	Vermögens					
		Land- und forstwirtschaftliches Vermögen		Grundvermögen		ausländisches	
		Fälle	1 000 DM	Fälle	1 000 DM	Fälle	1 000 DM
18	unter 100 000	-	-	-	-	-	-
19	100 000 - 150 000	789	13 046	3 376	406 218	42	3 338
20	150 000 - 200 000	6 629	86 526	28 664	3 438 755	342	26 463
21	200 000 - 250 000	7 825	106 020	33 777	4 421 226	376	27 017
22	250 000 - 300 000	7 528	103 021	31 371	4 620 063	420	33 375
23	300 000 - 400 000	11 391	176 751	47 123	8 034 634	751	69 179
24	400 000 - 500 000	7 981	126 147	31 458	6 539 346	631	57 311
25	500 000 - 1 Mill.	15 746	277 303	61 283	17 288 958	1 721	191 212
26	1 Mill. - 2,5 Mill.	8 028	167 860	29 034	13 733 270	1 607	210 772
27	2,5 Mill. - 5 Mill.	2 213	55 117	7 038	5 598 858	652	127 032
28	5 Mill. - 10 Mill.	1 016	34 895	2 913	3 067 961	367	70 707
29	10 Mill. - 20 Mill.	471	32 357	1 273	1 838 671	233	66 441
30	20 Mill. - 50 Mill.	261	26 086	603	1 213 196	143	54 389
31	50 Mill. - 100 Mill.	62	11 735	150	269 765	39	23 492
32	100 Mill. - 200 Mill.	32	4 369	60	201 238	18	22 891
33	200 Mill. und mehr	16	2 484	20	165 053	8	11 318
34	Insgesamt ...	69 988	1 223 719	278 143	70 837 210	7 350	994 938

Lfd. Nr.	Gesamtvermögen von ... bis unter ... DM	Vermögensarten		Rohvermögen		Schulden und	
		Sonstiges Vermögen				insgesamt	
		Fälle	1 000 DM	Steuer- pflichtige	1 000 DM	Fälle	1 000 DM
35	unter 100 000	-	-	-	-	-	-
36	100 000 - 150 000	4 207	449 100	4 268	905 667	2 793	284 212
37	150 000 - 200 000	35 775	4 354 297	36 143	8 160 549	23 466	1 773 744
38	200 000 - 250 000	40 684	6 178 653	41 046	11 094 338	27 243	1 865 729
39	250 000 - 300 000	36 623	6 745 696	36 881	11 933 788	25 623	1 820 502
40	300 000 - 400 000	53 702	12 515 219	53 967	21 767 102	39 416	3 070 058
41	400 000 - 500 000	34 896	10 526 130	35 034	18 224 176	26 753	2 587 158
42	500 000 - 1 Mill.	66 191	31 347 734	66 354	53 263 123	54 144	7 765 974
43	1 Mill. - 2,5 Mill.	30 392	31 645 124	30 423	52 946 140	26 977	7 949 071
44	2,5 Mill. - 5 Mill.	7 279	17 608 302	7 286	29 601 730	6 925	4 623 036
45	5 Mill. - 10 Mill.	2 971	14 110 171	2 975	23 630 040	2 881	3 310 709
46	10 Mill. - 20 Mill.	1 302	12 789 033	1 302	20 655 280	1 281	2 835 992
47	20 Mill. - 50 Mill.	612	12 799 202	612	20 827 993	603	2 303 980
48	50 Mill. - 100 Mill.	155	7 688 099	155	11 543 116	153	1 073 690
49	100 Mill. - 200 Mill.	60	6 549 225	60	8 572 019	60	771 502
50	200 Mill. und mehr	21	6 698 660	21	10 504 701	21	1 220 657
51	Insgesamt ...	314 870	182 004 618	316 527	303 629 762	298 339	43 256 014

Fußnoten siehe S. 66/67



lagung 1989

tige natürliche Personen \*)  
 steuerschuld nach Haushaltsgrößen und Höhe des Gesamtvermögens  
 mit Kind(ern)

sonstige Abzüge		Gesamt- vermögen 2) (\$ 4 Abs. 1 Nr. 1 VStG)	Freibeträge nach § 6 VStG 3)	Steuerpflichtiges Vermögen (\$ 9 VStG)	Jahressteuerschuld		Lfd. Nr.
dar.					Steuer- belastete	1 000 DM	
besonderer Abzug bei Landwirten (\$ 118 Abs. 1 Nr. 3 BewG)							
Fälle	1 000 DM						
-	-	-	-	-	-	-	1
3	41	46 030	44 579	1 300	-	-	2
24	346	392 881	317 116	74 628	2 097	370	3
30	481	519 120	351 217	166 726	2 216	831	4
25	414	557 827	322 317	234 494	2 022	1 172	5
59	1 871	1 054 554	499 991	553 072	3 041	2 764	6
24	125	896 418	335 010	560 396	2 003	2 800	7
92	3 682	2 694 123	667 753	2 024 445	3 920	10 114	8
33	2 727	2 774 506	325 189	2 448 380	1 849	12 234	9
6	187	1 572 532	79 184	1 493 133	452	7 445	10
6	634	1 611 521	42 030	1 569 374	231	7 828	11
2	320	1 188 463	17 570	1 170 851	88	5 823	12
2	27	1 542 048	10 290	1 531 731	50	7 657	13
-	-	744 615	2 380	742 231	11	3 711	14
-	-	1 675 546	2 100	1 673 440	10	8 367	15
-	-	-	-	-	-	-	16
306	10 853	17 270 184	3 016 726	14 244 201	17 990	71 116	17

ohne Kind

arten							Lfd. Nr.
Betriebsvermögen							
vor		nach		negatives			
Ansatz § 117a BewG 1)							
Fälle	1 000 DM	Fälle	1 000 DM	Fälle	1 000 DM		
-	-	-	-	-	-	18	
1 033	171 788	570	49 758	141	15 794	19	
7 014	1 178 480	3 819	351 156	930	96 648	20	
7 746	1 392 055	4 298	457 818	941	96 396	21	
7 638	1 480 523	4 360	529 583	880	97 950	22	
12 757	2 796 207	7 607	1 108 558	1 303	137 238	23	
9 725	2 432 036	6 214	1 090 570	958	115 328	24	
23 251	8 565 770	16 178	4 463 193	2 302	305 277	25	
14 401	11 892 698	11 638	7 550 956	1 458	361 841	26	
4 343	9 104 012	3 889	6 365 182	438	152 761	27	
2 050	8 529 455	1 906	6 460 708	197	114 404	28	
959	8 173 150	899	6 008 612	72	79 834	29	
472	9 150 749	452	6 795 228	30	60 108	30	
114	4 780 981	110	3 596 236	13	46 205	31	
41	2 439 974	39	1 801 170	3	6 874	32	
16	4 816 048	16	3 674 425	4	47 220	33	
91 560	77 363 924	61 995	50 303 154	9 670	1 733 877	34	

sonstige Abzüge		Gesamt- vermögen 2) (\$ 4 Abs. 1 Nr. 1 VStG)	Freibeträge nach § 6 VStG 3)	Steuerpflichtiges Vermögen (\$ 9 VStG)	Jahressteuerschuld		Lfd. Nr.
dar.					Steuer- belastete	1 000 DM	
besonderer Abzug bei Landwirten (\$ 118 Abs. 1 Nr. 3 BewG)							
Fälle	1 000 DM						
-	-	-	-	-	-	-	35
83	1 756	621 455	611 416	7 862	-	-	36
544	10 523	6 386 805	5 636 817	732 046	22 643	3 563	37
651	12 052	9 228 609	6 831 387	2 376 614	36 912	11 821	38
641	11 220	10 113 286	6 227 456	3 867 311	36 845	19 329	39
1 033	21 286	18 697 045	8 087 628	10 582 493	53 965	52 890	40
678	14 931	15 637 017	4 904 384	10 715 218	35 034	53 552	41
1 172	36 029	45 497 149	9 289 189	36 174 771	66 350	180 740	42
488	31 261	44 997 069	4 259 220	40 722 767	30 422	203 396	43
96	6 194	24 978 693	1 020 039	23 955 053	7 286	119 565	44
48	3 293	20 319 331	416 445	19 901 418	2 975	99 337	45
33	3 114	17 819 288	182 140	17 636 495	1 302	87 977	46
20	1 735	18 524 013	85 680	18 438 032	612	91 820	47
4	499	10 469 425	21 700	10 447 657	155	52 111	48
1	13	7 800 517	8 400	7 792 086	60	38 479	49
3	504	9 284 044	2 940	9 281 095	21	46 385	50
5 495	154 409	260 373 747	47 584 841	212 630 918	294 582	1 060 966	51

2.1 Unbeschränkt steuerpflichtig  
2.1.4 Vermögensarten, Gesamtvermögen, steuerpflichtiges Vermögen und Jahres  
2.1.4.4 Ehegatten

Lfd. Nr.	Gesamtvermögen von ... bis unter ... DM	Vermögens					
		Land- und forstwirtschaftliches Vermögen		Grundvermögen		ausländisches	
		Fälle	1 000 DM	Fälle	1 000 DM	Fälle	1 000 DM
1	unter 100 000	-	-	-	-	-	-
2	100 000 - 150 000	-	-	-	-	-	-
3	150 000 - 200 000	-	-	-	-	-	-
4	200 000 - 250 000	1 241	21 680	4 730	828 876	80	8 767
5	250 000 - 300 000	1 621	26 789	6 169	1 134 786	107	10 962
6	300 000 - 400 000	2 896	50 240	10 807	2 233 634	235	23 950
7	400 000 - 500 000	2 008	35 708	7 555	1 858 391	167	17 869
8	500 000 - 1 Mill.	4 585	90 860	15 934	5 168 602	525	69 502
9	1 Mill. - 2,5 Mill.	2 462	56 546	8 117	4 060 810	478	76 104
10	2,5 Mill. - 5 Mill.	617	20 964	1 999	1 593 848	168	29 419
11	5 Mill. - 10 Mill.	298	8 558	802	819 127	118	30 570
12	10 Mill. - 20 Mill.	122	5 932	327	424 294	66	19 153
13	20 Mill. - 50 Mill.	84	7 832	191	407 345	37	19 487
14	50 Mill. - 100 Mill.	15	1 865	34	51 893	6	2 996
15	100 Mill. - 200 Mill.	9	1 079	16	36 224	4	840
16	200 Mill. und mehr	-	-	-	-	-	-
17	Insgesamt ...	15 958	328 052	56 681	18 617 830	1 991	309 618

Lfd. Nr.	Gesamtvermögen von ... bis unter ... DM	Vermögensarten		Rohvermögen		Schulden und	
		Sonstiges Vermögen				insgesamt	
		Fälle	1 000 DM	Steuerpflichtige	1 000 DM	Fälle	1 000 DM
18	unter 100 000	-	-	-	-	-	-
19	100 000 - 150 000	-	-	-	-	-	-
20	150 000 - 200 000	-	-	-	-	-	-
21	200 000 - 250 000	5 360	880 813	5 416	1 874 156	4 495	622 892
22	250 000 - 300 000	6 924	1 303 517	6 979	2 691 003	5 812	773 983
23	300 000 - 400 000	11 851	2 788 268	11 957	5 587 181	10 235	1 434 948
24	400 000 - 500 000	8 106	2 449 477	8 158	4 851 921	7 149	1 207 595
25	500 000 - 1 Mill.	16 869	7 885 021	16 937	15 241 653	15 313	3 547 146
26	1 Mill. - 2,5 Mill.	8 406	8 665 843	8 422	16 017 814	7 976	3 431 278
27	2,5 Mill. - 5 Mill.	2 050	4 905 248	2 053	8 828 456	2 006	1 769 677
28	5 Mill. - 10 Mill.	822	3 938 841	822	6 959 898	809	1 289 611
29	10 Mill. - 20 Mill.	334	3 515 145	334	5 647 417	332	1 018 964
30	20 Mill. - 50 Mill.	195	4 533 262	195	6 954 976	191	1 131 989
31	50 Mill. - 100 Mill.	33	1 540 669	34	2 255 546	33	151 273
32	100 Mill. - 200 Mill.	18	2 404 360	18	3 673 504	17	260 588
33	200 Mill. und mehr	-	-	-	-	-	-
34	Insgesamt ...	60 968	44 810 462	61 325	80 583 526	54 368	16 639 945

## 2.1.4.5 Ehegatten

Lfd. Nr.	Gesamtvermögen von ... bis unter ... DM	Vermögens					
		Land- und forstwirtschaftliches Vermögen		Grundvermögen		ausländisches	
		Fälle	1 000 DM	Fälle	1 000 DM	Fälle	1 000 DM
35	unter 100 000	-	-	-	-	-	-
36	100 000 - 150 000	-	-	-	-	-	-
37	150 000 - 200 000	-	-	-	-	-	-
38	200 000 - 250 000	-	-	-	-	-	-
39	250 000 - 300 000	363	7 533	1 404	309 711	36	4 486
40	300 000 - 400 000	1 831	40 982	7 062	1 570 753	153	16 299
41	400 000 - 500 000	1 560	38 695	5 621	1 435 878	135	18 410
42	500 000 - 1 Mill.	3 668	93 999	12 946	4 290 672	436	59 251
43	1 Mill. - 2,5 Mill.	2 182	60 170	7 577	3 724 690	424	69 362
44	2,5 Mill. - 5 Mill.	699	22 271	2 193	1 637 204	174	37 871
45	5 Mill. - 10 Mill.	327	17 040	1 044	987 215	145	29 398
46	10 Mill. - 20 Mill.	171	12 568	438	588 643	61	18 735
47	20 Mill. - 50 Mill.	80	3 086	210	298 238	57	34 839
48	50 Mill. - 100 Mill.	31	449	64	203 872	14	2 574
49	100 Mill. - 200 Mill.	9	1 693	22	31 021	6	1 071
50	200 Mill. und mehr	4	4 063	10	58 405	4	1 462
51	Insgesamt ...	10 925	302 549	38 591	15 136 301	1 645	293 757

Fußnoten siehe S. 66/67

lagung 1989

tige natürliche Personen \*)  
 steuerschuld nach Haushaltsgrößen und Höhe des Gesamtvermögens  
 mit einem Kind

arten						Lfd. Nr.
Betriebsvermögen						
vor		nach		negatives		
Fälle	1 000 DM	Fälle	1 000 DM	Fälle	1 000 DM	
-	-	-	-	-	-	1
-	-	-	-	-	-	2
-	-	-	-	-	-	3
1 987	442 537	1 311	169 215	249	35 196	4
2 459	605 498	1 652	251 471	268	36 522	5
4 746	1 246 762	3 235	541 993	465	50 903	6
3 538	1 110 278	2 539	529 486	322	39 011	7
8 527	3 849 644	6 569	2 128 864	714	101 194	8
5 084	5 051 797	4 379	3 279 468	397	120 957	9
1 367	3 295 546	1 252	2 321 428	125	42 451	10
613	3 036 649	581	2 199 716	48	36 913	11
249	2 322 735	242	1 706 622	19	23 728	12
152	2 834 387	139	2 105 604	16	118 553	13
30	883 497	29	658 124	-	-	14
13	1 645 783	13	1 231 367	2	366	15
-	-	-	-	-	-	16
28 765	26 325 114	21 941	17 123 358	2 619	605 794	17

sonstige Abzüge		Gesamt- vermögen 2) (\$ 4 Abs. 1 Nr. 1 VStG)	Freibeträge nach \$ 6 VStG 3)	Steuerpflichtiges Vermögen (\$ 9 VStG)	Jahressteuerschuld		Lfd. Nr.
dar. besonderer Abzug bei Landwirten (\$ 118 Abs. 1 Nr. 3 BewG)					Steuer- belastete	1 000 DM	
Fälle	1 000 DM	1 000 DM					
-	-	-	-	-	-	-	18
-	-	-	-	-	-	-	19
-	-	-	-	-	-	-	20
146	4 216	1 251 264	1 153 106	95 421	3 646	443	21
178	4 998	1 917 020	1 503 582	409 946	6 774	2 047	22
343	10 026	4 152 234	2 531 981	1 614 262	11 943	8 066	23
224	8 878	3 644 325	1 716 761	1 923 537	8 158	9 614	24
474	24 932	11 694 507	3 563 653	8 122 418	16 937	40 581	25
176	13 699	12 586 536	1 771 120	10 811 222	8 422	53 991	26
39	3 483	7 058 779	431 880	6 625 868	2 053	33 082	27
16	1 762	5 670 287	172 770	5 497 122	822	27 457	28
5	794	4 628 453	70 290	4 558 006	334	22 752	29
8	598	5 822 987	41 000	5 781 894	195	28 845	30
2	78	2 104 273	7 140	2 097 113	34	10 478	31
-	-	3 412 916	3 780	3 409 128	18	17 046	32
-	-	-	-	-	-	-	33
1 611	73 465	63 943 581	12 967 063	50 945 937	59 336	254 401	34

mit zwei Kindern

arten						Lfd. Nr.
Betriebsvermögen						
vor		nach		negatives		
Fälle	1 000 DM	Fälle	1 000 DM	Fälle	1 000 DM	
-	-	-	-	-	-	35
-	-	-	-	-	-	36
-	-	-	-	-	-	37
-	-	-	-	-	-	38
698	220 927	544	104 033	82	16 173	39
3 419	1 084 206	2 568	515 966	371	47 405	40
2 912	1 083 724	2 253	553 138	265	38 408	41
7 413	3 854 042	6 019	2 201 869	595	106 630	42
4 939	5 483 906	4 346	3 605 012	352	108 897	43
1 555	4 034 565	1 438	2 843 144	117	75 255	44
791	4 118 943	746	2 992 910	45	35 548	45
354	3 571 191	342	2 628 570	19	26 387	46
165	3 629 337	156	2 693 916	10	13 649	47
54	2 507 733	54	1 865 922	1	327	48
15	824 587	14	616 246	2	97	49
8	1 310 130	7	940 665	1	125	50
22 323	31 723 292	18 487	21 561 389	1 860	468 901	51

2.1 Unbeschränkt steuerpflichtig  
2.1.4 Vermögensarten, Gesamtvermögen, steuerpflichtiges Vermögen und Jahres  
2.1.4.5 Ehegatten

Lfd. Nr.	Gesamtvermögen von ... bis unter ... DM	Vermögensarten		Rohvermögen		Schulden und	
		Sonstiges Vermögen				insgesamt	
		Fälle	1 000 DM	Steuer- pflichtige	1 000 DM	Fälle	1 000 DM
1	unter 100 000	-	-	-	-	-	-
2	100 000 - 150 000	-	-	-	-	-	-
3	150 000 - 200 000	-	-	-	-	-	-
4	200 000 - 250 000	-	-	-	-	-	-
5	250 000 - 300 000	1 559	352 901	1 577	762 491	1 392	304 277
6	300 000 - 400 000	7 745	1 973 495	7 813	4 070 089	7 009	1 353 971
7	400 000 - 500 000	6 033	1 919 876	6 072	3 927 587	5 566	1 211 446
8	500 000 - 1 Mill.	13 688	6 738 517	13 754	13 277 678	12 853	3 695 379
9	1 Mill. - 2,5 Mill.	7 842	8 957 079	7 860	15 707 415	7 603	3 830 074
10	2,5 Mill. - 5 Mill.	2 246	5 320 102	2 251	9 785 336	2 209	2 086 539
11	5 Mill. - 10 Mill.	1 065	5 125 938	1 065	9 116 954	1 056	1 790 183
12	10 Mill. - 20 Mill.	446	4 062 985	446	7 285 114	441	1 217 586
13	20 Mill. - 50 Mill.	215	4 304 397	215	7 320 826	209	931 398
14	50 Mill. - 100 Mill.	67	3 363 348	67	5 435 838	67	1 006 750
15	100 Mill. - 200 Mill.	22	2 328 435	22	2 978 370	22	163 538
16	200 Mill. und mehr	10	3 100 429	10	4 104 898	10	349 782
17	Insgesamt ...	40 938	46 947 502	41 152	83 772 597	38 437	17 940 925

## 2.1.4.6 Ehegatten mit

Lfd. Nr.	Gesamtvermögen von ... bis unter ... DM	Vermögens					
		Land- und forstwirtschaftliches Vermögen		Grundvermögen			
		Fälle	1 000 DM	Fälle	1 000 DM	Fälle	1 000 DM
18	unter 100 000	-	-	-	-	-	-
19	100 000 - 150 000	-	-	-	-	-	-
20	150 000 - 200 000	-	-	-	-	-	-
21	200 000 - 250 000	-	-	-	-	-	-
22	250 000 - 300 000	-	-	-	-	-	-
23	300 000 - 400 000	222	7 504	744	195 598	12	769
24	400 000 - 500 000	552	19 309	1 583	444 975	41	5 191
25	500 000 - 1 Mill.	1 558	74 564	4 470	1 526 072	145	19 171
26	1 Mill. - 2,5 Mill.	1 127	52 420	3 063	1 558 794	175	31 665
27	2,5 Mill. - 5 Mill.	358	30 336	982	689 681	94	20 022
28	5 Mill. - 10 Mill.	214	24 836	534	517 124	59	12 651
29	10 Mill. - 20 Mill.	86	16 891	251	323 435	35	11 245
30	20 Mill. - 50 Mill.	77	12 682	151	323 271	35	13 955
31	50 Mill. - 100 Mill.	28	1 592	50	96 202	21	8 877
32	100 Mill. - 200 Mill.	10	13 404	13	106 586	2	3 881
33	200 Mill. und mehr	5	30 656	7	44 834	3	4 953
34	Insgesamt ...	4 237	284 194	11 848	5 826 551	622	132 380

Lfd. Nr.	Gesamtvermögen von ... bis unter ... DM	Vermögensarten		Rohvermögen		Schulden und	
		Sonstiges Vermögen				insgesamt	
		Fälle	1 000 DM	Steuer- pflichtige	1 000 DM	Fälle	1 000 DM
35	unter 100 000	-	-	-	-	-	-
36	100 000 - 150 000	-	-	-	-	-	-
37	150 000 - 200 000	-	-	-	-	-	-
38	200 000 - 250 000	-	-	-	-	-	-
39	250 000 - 300 000	-	-	-	-	-	-
40	300 000 - 400 000	820	226 932	832	505 292	765	192 740
41	400 000 - 500 000	1 738	582 025	1 763	1 239 239	1 628	446 805
42	500 000 - 1 Mill.	4 757	2 432 024	4 781	4 870 556	4 508	1 510 855
43	1 Mill. - 2,5 Mill.	3 188	3 415 969	3 195	6 636 686	3 094	1 747 359
44	2,5 Mill. - 5 Mill.	1 005	2 525 649	1 006	4 611 373	994	1 097 634
45	5 Mill. - 10 Mill.	544	2 676 256	545	4 843 759	542	1 025 459
46	10 Mill. - 20 Mill.	254	2 153 212	254	4 057 651	252	614 764
47	20 Mill. - 50 Mill.	153	3 092 487	153	5 610 346	153	989 461
48	50 Mill. - 100 Mill.	50	2 341 247	50	3 904 704	50	515 008
49	100 Mill. - 200 Mill.	13	1 286 554	13	1 929 494	12	249 976
50	200 Mill. und mehr	7	3 481 681	7	4 653 053	7	590 322
51	Insgesamt ...	12 529	24 214 036	12 599	42 862 153	12 005	8 980 382

\*) Gegliedert nach der Anzahl der zusammen veranlagten Personen (§ 14 VStG).

1) Einschl. positivem ausländischen Betriebsvermögen.  
2) Zahl der Steuerpflichtigen wie beim Rohvermögen.

lagung 1989

tige natürliche Personen \*)  
 steuerschuld nach Haushaltsgrößen und Höhe des Gesamtvermögens  
 mit zwei Kindern

sonstige Abzüge		Gesamt- vermögen 2) (\$ 4 Abs. 1 Nr. 1 VStG)	Freibeträge nach § 6 VStG 3)	Steuerpflichtiges Vermögen (\$ 9 VStG)	Jahressteuerschuld		Lfd. Nr.
dar.					Steuer- belastete	1 000 DM	
besonderer Abzug bei Landwirten (\$ 118 Abs. 1 Nr. 3 BewG)							
Fälle	1 000 DM						
-	-	-	-	-	-	-	1
-	-	-	-	-	-	-	2
-	-	-	-	-	-	-	3
-	-	-	-	-	-	-	4
46	1 837	458 214	442 616	14 813	699	52	5
258	10 152	2 716 118	2 190 843	521 357	7 756	2 605	6
224	12 189	2 716 141	1 702 136	1 010 980	6 072	5 052	7
454	30 318	9 582 298	3 854 198	5 721 292	13 752	28 583	8
203	15 280	11 877 340	2 202 316	9 671 054	7 859	48 299	9
55	5 400	7 698 798	630 580	7 067 094	2 251	35 267	10
19	17 641	7 326 771	298 350	7 027 899	1 065	35 093	11
7	642	6 067 528	125 009	5 942 290	446	29 659	12
7	1 439	6 389 429	60 200	6 329 125	215	31 585	13
1	6	4 429 088	18 750	4 410 298	67	22 046	14
1	11 379	2 814 832	6 310	2 808 508	22	14 040	15
-	-	3 755 116	2 800	3 752 310	10	18 761	16
1 275	106 263	65 831 672	11 534 118	54 277 020	40 214	271 042	17

drei Kindern und mehr

arten							Lfd. Nr.
Betriebsvermögen							
vor		nach		negatives			
Ansatz § 117a BewG 1)							
Fälle	1 000 DM	Fälle	1 000 DM	Fälle	1 000 DM		
-	-	-	-	-	-	18	
-	-	-	-	-	-	19	
-	-	-	-	-	-	20	
-	-	-	-	-	-	21	
-	-	-	-	-	-	22	
412	155 466	340	77 829	39	3 339	23	
916	383 795	756	202 091	98	14 352	24	
2 675	1 491 170	2 234	861 333	209	42 609	25	
2 099	2 480 402	1 847	1 630 516	174	52 679	26	
707	1 961 481	659	1 379 429	55	33 723	27	
419	2 243 233	391	1 621 057	27	8 166	28	
197	2 131 164	184	1 563 573	12	10 704	29	
125	2 954 698	121	2 203 782	6	35 831	30	
42	1 957 126	41	1 457 441	1	654	31	
11	696 116	11	519 069	-	-	32	
6	1 456 786	5	1 092 003	1	1 073	33	
7 609	17 911 437	6 589	12 608 122	622	203 131	34	

sonstige Abzüge		Gesamt- vermögen 2) (\$ 4 Abs. 1 Nr. 1 VStG)	Freibeträge nach § 6 VStG 3)	Steuerpflichtiges Vermögen (\$ 9 VStG)	Jahressteuerschuld		Lfd. Nr.
dar.					Steuer- belastete	1 000 DM	
besonderer Abzug bei Landwirten (\$ 118 Abs. 1 Nr. 3 BewG)							
Fälle	1 000 DM						
-	-	-	-	-	-	-	35
-	-	-	-	-	-	-	36
-	-	-	-	-	-	-	37
-	-	-	-	-	-	-	38
-	-	-	-	-	-	-	39
47	1 757	312 553	291 267	20 878	656	100	40
99	7 653	792 434	631 480	160 085	1 726	799	41
301	22 736	3 359 702	1 746 860	1 610 444	4 778	8 049	42
168	14 743	4 889 327	1 172 090	3 715 694	3 195	18 563	43
51	5 431	3 513 739	370 700	3 142 532	1 006	15 675	44
24	4 486	3 818 300	201 750	3 616 282	545	18 032	45
12	3 892	3 442 887	94 320	3 348 444	254	16 728	46
11	1 266	4 620 885	57 890	4 562 920	153	22 741	47
3	148	3 389 696	18 480	3 371 191	50	16 845	48
3	1 286	1 679 518	5 160	1 674 352	13	8 372	49
3	9 999	4 062 732	2 730	4 060 000	7	20 297	50
722	73 396	33 881 770	4 592 727	29 282 822	12 383	146 199	51

3) Nur soweit steuerwirksam.

2.1 Unbeschränkt steuerpflichtig  
2.1.5 Vermögensarten, Gesamtvermögen, steuerpflichtiges Vermögen und Jahres  
2.1.5.1 Alleinstehende

Lfd. Nr.	Beteiligung am Erwerbsleben	Vermögens					
		Land- und forstwirtschaftliches Vermögen		Grundvermögen			
		Fälle	1 000 DM	inländisches		ausländisches	
			Fälle	1 000 DM	Fälle	1 000 DM	
1	Erwerbstätige .....	26 943	506 212	103 777	19 255 097	2 223	295 894
2	Selbständige .....	18 627	461 008	56 344	13 423 267	1 551	226 205
3	Land-u.Forstwirte ..	6 491	371 854	4 219	761 559	37	10 989
4	Gewerbetreibende ..	10 441	73 342	39 719	9 359 321	1 099	161 938
5	Freie Berufe .....	1 128	9 349	9 188	1 857 181	301	33 909
6	Sonstige 4) .....	567	6 464	3 218	1 445 207	114	19 370
7	Nichtselbständige ..	8 316	45 204	47 433	5 831 830	672	69 689
8	Arbeiter .....	1 874	8 179	6 056	450 977	34	2 013
9	Angestellte .....	4 811	26 193	31 104	4 033 223	472	45 849
10	Beamte .....	1 060	6 029	7 058	679 062	82	6 707
11	Sonstige 5) .....	571	4 803	3 215	668 569	84	15 121
12	Nichterwerbstätige ..	42 041	297 303	227 212	33 362 116	2 656	320 262
13	Rentner,Pension. 6).	37 343	251 793	202 275	27 158 008	2 120	219 696
14	Sonstige 7) .....	4 698	45 510	24 937	6 204 108	536	100 566
15	Insgesamt ...	68 984	803 515	330 989	52 617 213	4 879	616 156

Lfd. Nr.	Beteiligung am Erwerbsleben	Vermögensarten		Rohvermögen		Schulden und	
		Sonstiges Vermögen				insgesamt	
		Fälle	1 000 DM	Steuerpflichtige	1 000 DM	Fälle	1 000 DM
16	Erwerbstätige .....	159 136	79 798 603	160 631	124 361 504	120 800	20 193 467
17	Selbständige .....	73 903	51 345 659	74 973	89 056 962	60 898	14 935 285
18	Land-u.Forstwirte ..	7 090	3 216 908	7 156	4 481 113	5 925	828 970
19	Gewerbetreibende ..	50 361	32 857 991	51 208	65 135 066	41 576	9 534 448
20	Freie Berufe .....	12 481	6 568 618	12 566	8 994 365	10 192	1 635 524
21	Sonstige 4) .....	3 971	8 702 141	4 043	10 446 419	3 205	2 936 342
22	Nichtselbständige ..	85 233	28 452 944	85 658	35 304 542	59 902	5 258 183
23	Arbeiter .....	11 891	1 983 373	11 968	2 450 659	8 447	145 504
24	Angestellte .....	55 368	21 228 157	55 635	25 987 862	39 746	4 280 850
25	Beamte .....	12 259	2 990 527	12 283	3 770 714	7 789	347 422
26	Sonstige 5) .....	5 715	2 250 887	5 772	3 095 306	3 920	484 407
27	Nichterwerbstätige ..	340 909	111 636 441	343 712	148 219 314	200 511	10 945 109
28	Rentner,Pension. 6).	303 575	86 450 650	305 749	115 419 272	175 903	7 309 424
29	Sonstige 7) .....	37 330	25 185 791	37 963	32 800 042	24 608	3 635 685
30	Insgesamt ...	500 045	191 435 045	504 343	272 580 818	321 311	31 138 577

## 2.1.5.2 Alleinstehende

Lfd. Nr.	Beteiligung am Erwerbsleben	Vermögens					
		Land- und forstwirtschaftliches Vermögen		Grundvermögen			
		Fälle	1 000 DM	inländisches		ausländisches	
			Fälle	1 000 DM	Fälle	1 000 DM	
31	Erwerbstätige .....	2 325	65 935	9 237	2 956 480	292	52 511
32	Selbständige .....	1 719	61 852	5 423	2 146 170	201	41 451
33	Land-u.Forstwirte ..	486	52 495	397	114 335	6	551
34	Gewerbetreibende ..	1 039	6 759	3 764	1 339 137	149	21 891
35	Freie Berufe .....	116	792	931	278 130	35	17 492
36	Sonstige 4) .....	78	1 806	331	414 569	11	1 516
37	Nichtselbständige ..	606	4 083	3 814	810 310	91	11 060
38	Arbeiter .....	44	405	160	21 191	2	224
39	Angestellte .....	451	2 541	2 823	594 933	69	8 924
40	Beamte .....	58	556	513	91 473	10	1 151
41	Sonstige 5) .....	53	580	318	102 713	10	760
42	Nichterwerbstätige ..	1 295	11 047	6 642	1 717 374	170	19 030
43	Rentner,Pension. 6).	806	6 545	4 091	881 877	82	7 443
44	Sonstige 7) .....	489	4 502	2 551	835 497	88	11 588
45	Insgesamt ...	3 620	76 982	15 879	4 673 854	462	71 541

Fußnoten siehe S. 74/75

lagung 1989

tige natürliche Personen \*)  
 steuerschuld nach Haushaltsgrößen und der Beteiligung am Erwerbsleben \*\*)  
 ohne Kind

arten							Lfd. Nr.
Betriebsvermögen							
vor		nach		negatives			
Ansatz § 117a BewG 1)							
Fälle	1 000 DM	Fälle	1 000 DM	Fälle	1 000 DM		
49 133	38 657 537	32 396	25 270 013	4 993	764 315	1	
46 534	37 118 535	30 739	24 298 073	4 338	697 250	2	
342	199 747	182	127 450	68	7 648	3	
39 966	35 220 297	28 027	23 275 043	3 473	592 569	4	
5 442	1 228 444	2 057	597 783	679	72 475	5	
784	470 047	473	297 797	118	24 559	6	
2 599	1 539 002	1 657	971 939	655	67 065	7	
85	16 705	39	7 284	29	1 167	8	
2 035	1 139 307	1 320	711 170	501	56 730	9	
218	140 000	126	90 385	47	1 996	10	
261	242 990	172	163 099	78	7 172	11	
8 398	4 499 985	4 660	2 823 232	2 520	220 040	12	
6 674	2 572 708	3 493	1 503 045	2 073	163 920	13	
1 724	1 927 276	1 167	1 320 187	447	56 121	14	
57 531	43 157 521	37 056	28 093 244	7 513	984 356	15	

sonstige Abzüge		Gesamt- vermögen 2) (\$ 4 Abs. 1 Nr. 1 VStG)	Freibeträge nach § 6 VStG 3)	Steuerpflichtiges Vermögen (\$ 9 VStG)	Jahressteuerschuld		Lfd. Nr.
dar.					Steuer- belastete	1 000 DM	
besonderer Abzug bei Landwirten (\$ 118 Abs. 1 Nr. 3 BewG)							
Fälle	1 000 DM						
3 207	63 022	104 168 037	11 439 097	92 649 326	154 419	462 721	16
3 079	62 104	74 121 678	5 399 286	68 685 196	71 753	343 028	17
2 896	59 835	3 652 142	515 207	3 133 410	6 899	15 634	18
156	2 124	55 600 617	3 696 612	51 878 607	48 831	259 087	19
17	123	7 358 841	897 165	6 455 431	12 120	32 248	20
10	22	7 510 077	230 302	7 217 748	3 903	36 059	21
128	918	30 046 359	6 039 811	23 964 130	82 666	119 692	22
53	55	2 305 155	843 075	1 456 199	11 492	7 267	23
53	519	21 707 012	3 918 269	17 761 172	53 721	98 717	24
13	85	3 423 292	868 125	2 549 066	11 889	12 731	25
9	260	2 610 900	410 342	2 197 693	5 564	10 976	26
736	2 914	137 274 205	25 362 697	111 741 167	326 672	557 945	27
664	1 448	108 109 849	22 610 287	85 347 952	290 168	426 214	28
72	1 466	29 164 356	2 752 410	26 393 215	36 504	131 731	29
3 943	65 936	241 442 242	36 801 794	204 390 493	481 091	1 020 665	30

mit Kind(ern)

arten							Lfd. Nr.
Betriebsvermögen							
vor		nach		negatives			
Ansatz § 117a BewG 1)							
Fälle	1 000 DM	Fälle	1 000 DM	Fälle	1 000 DM		
4 239	5 517 096	3 153	3 743 571	469	88 800	31	
3 913	5 264 339	2 921	3 582 528	378	77 743	32	
45	146 599	30	106 315	8	1 755	33	
3 317	4 833 150	2 614	3 302 470	288	62 245	34	
478	207 197	228	122 177	69	8 057	35	
73	77 393	49	51 567	13	5 685	36	
326	252 757	232	161 042	91	11 057	37	
4	659	2	252	-	-	38	
253	178 667	178	111 772	74	10 374	39	
31	14 993	23	8 585	9	367	40	
38	58 439	29	40 433	8	316	41	
371	461 106	224	315 496	137	22 066	42	
195	145 059	108	94 068	79	5 164	43	
176	316 047	116	221 428	58	16 902	44	
4 610	5 978 202	3 377	4 059 067	606	110 865	45	

2.1 Unbeschränkt steuerpflichtig  
2.1.5 Vermögensarten, Gesamtvermögen, steuerpflichtiges Vermögen und Jahres  
2.1.5.2 Alleinstehende

Lfd. Nr.	Beteiligung am Erwerbsleben	Vermögensarten		Rohvermögen		Schulden und	
		Sonstiges Vermögen				insgesamt	
		Fälle	1 000 DM	Steuer- pflichtige	1 000 DM	Fälle	1 000 DM
1	Erwerbstätige .....	10 874	7 853 461	10 955	14 583 158	9 384	2 964 689
2	Selbständige .....	6 091	5 217 303	6 153	10 971 562	5 531	2 378 752
3	Land-u.Forstwirte .	507	392 156	513	664 096	462	128 834
4	Gewerbetreibende ..	4 145	3 673 886	4 190	8 281 898	3 776	1 628 057
5	Freie Berufe .....	1 072	841 839	1 078	1 252 373	966	273 675
6	Sonstige 4) .....	367	309 422	372	773 195	327	348 185
7	Nichtselbständige ..	4 783	2 636 158	4 802	3 611 595	3 853	585 937
8	Arbeiter .....	205	44 240	209	66 312	149	5 345
9	Angestellte .....	3 569	2 009 908	3 581	2 717 704	2 897	423 263
10	Beamte .....	626	216 985	627	318 383	496	40 467
11	Sonstige 5) .....	383	365 025	385	509 196	311	116 863
12	Nichterwerbstätige ..	7 503	4 450 122	7 603	6 491 005	5 557	839 290
13	Rentner,Pension. 6).	4 568	1 662 915	4 611	2 647 684	3 221	311 567
14	Sonstige 7) .....	2 935	2 787 208	2 992	3 843 321	2 336	527 723
15	Insgesamt ...	18 377	12 303 583	18 558	21 074 162	14 941	3 803 978

## 2.1.5.3 Ehegatten

Lfd. Nr.	Beteiligung am Erwerbsleben	Vermögens					
		Land- und forstwirt- schaftliches Vermögen		Grundvermögen			
		Fälle	1 000 DM	inländisches		ausländisches	
				Fälle	1 000 DM	Fälle	1 000 DM
16	Erwerbstätige .....	43 368	990 451	145 766	44 091 281	4 809	721 221
17	Selbständige .....	35 811	945 461	106 022	35 548 880	3 922	620 477
18	Land-u.Forstwirte .	8 827	735 736	7 235	1 947 469	94	15 091
19	Gewerbetreibende ..	22 841	174 801	73 945	24 750 862	2 553	441 372
20	Freie Berufe .....	3 407	27 112	20 962	6 811 765	1 062	128 081
21	Sonstige 4) .....	736	7 812	3 880	2 038 784	213	35 932
22	Nichtselbständige ..	7 557	44 991	39 744	8 542 401	887	100 744
23	Arbeiter .....	1 232	6 290	3 838	542 738	29	1 996
24	Angestellte .....	4 994	30 180	28 999	6 554 101	712	82 253
25	Beamte .....	983	5 945	5 143	862 185	99	11 616
26	Sonstige 5) .....	348	2 575	1 764	583 376	47	4 879
27	Nichterwerbstätige ..	26 620	233 267	132 377	26 745 929	2 541	273 717
28	Rentner,Pension. 6).	24 990	216 213	123 867	23 624 900	2 254	234 186
29	Sonstige 7) .....	1 630	17 054	8 510	3 121 029	287	39 530
30	Insgesamt ...	69 988	1 223 719	278 143	70 837 210	7 350	994 938

Lfd. Nr.	Beteiligung am Erwerbsleben	Vermögensarten		Rohvermögen		Schulden und	
		Sonstiges Vermögen				insgesamt	
		Fälle	1 000 DM	Steuer- pflichtige	1 000 DM	Fälle	1 000 DM
31	Erwerbstätige .....	160 711	117 554 475	161 606	210 802 105	137 553	35 386 814
32	Selbständige .....	114 811	91 241 590	115 543	174 538 859	100 573	29 423 316
33	Land-u.Forstwirte .	9 121	5 179 491	9 181	8 185 738	8 078	1 550 757
34	Gewerbetreibende ..	79 328	65 013 048	79 904	134 610 108	69 651	21 929 988
35	Freie Berufe .....	22 269	15 910 525	22 325	24 104 147	19 330	4 376 175
36	Sonstige 4) .....	4 093	5 138 525	4 133	7 638 865	3 514	1 566 396
37	Nichtselbständige ..	45 900	26 312 885	46 063	36 263 246	36 980	5 963 498
38	Arbeiter .....	4 484	926 032	4 521	1 484 753	3 389	138 304
39	Angestellte .....	33 301	20 844 793	33 395	28 593 654	27 377	4 949 615
40	Beamte .....	6 152	2 135 939	6 174	3 086 187	4 628	358 810
41	Sonstige 5) .....	1 963	2 406 120	1 973	3 098 653	1 586	516 769
42	Nichterwerbstätige ..	154 159	64 450 144	154 921	92 827 656	100 786	7 869 201
43	Rentner,Pension. 6).	144 877	56 900 521	145 529	81 861 530	93 663	6 424 977
44	Sonstige 7) .....	9 282	7 549 622	9 392	10 966 126	7 123	1 444 223
45	Insgesamt ...	314 870	182 004 618	316 527	303 629 762	238 339	43 256 014

Fußnoten siehe S. 74/75



lagung 1989

tige natürliche Personen \*)  
 steuerschuld nach Haushaltsgrößen und der Beteiligung am Erwerbsleben \*\*)  
 mit Kind(ern)

sonstige Abzüge		Gesamt- vermögen 2)	Freibeträge nach § 6 VStG 3)	Steuerpflichtiges Vermögen (\$ 9 VStG)	Jahressteuerschuld		Lfd. Nr.
dar.					Steuer- belastete	1 000 DM	
besonderer Abzug bei Landwirten (\$ 118 Abs. 1 Nr. 3 BewG)		(\$ 4 Abs. 1 Nr. 1 VStG)					
Fälle		1 000 DM					
280	10 789	11 618 469	1 797 628	9 815 365	10 663	48 990	1
273	10 737	8 592 811	1 026 116	7 563 611	6 039	37 738	2
252	10 714	535 262	88 865	446 129	503	2 230	3
20	22	6 653 841	695 838	5 955 922	4 118	29 723	4
-	-	978 698	178 706	799 444	1 052	3 975	5
1	1	425 010	62 707	362 116	366	1 810	6
7	51	3 025 658	771 512	2 251 754	4 624	11 252	7
1	3	60 968	30 817	30 046	200	150	8
4	24	2 294 441	573 442	1 719 211	3 446	8 590	9
1	15	277 917	101 924	175 677	605	878	10
1	9	392 332	65 329	326 820	373	1 634	11
26	65	5 651 715	1 219 098	4 428 836	7 327	22 126	12
17	39	2 336 117	720 732	1 613 107	4 400	8 058	13
9	26	3 315 598	498 366	2 815 729	2 927	14 068	14
306	10 853	17 270 184	3 016 726	14 244 201	17 990	71 116	15

ohne Kind

Betriebsvermögen							Lfd. Nr.
vor		nach		negatives			
Ansatz § 117a BewG 1)							
Fälle	1 000 DM	Fälle	1 000 DM	Fälle	1 000 DM		
84 706	75 020 105	58 750	48 962 679	7 335	1 518 002	16	
81 164	72 837 986	56 557	47 590 771	6 445	1 408 320	17	
741	578 201	422	376 638	110	68 688	18	
66 550	68 470 636	50 017	45 332 733	4 817	1 102 708	19	
12 888	3 080 801	5 555	1 424 854	1 367	198 189	20	
985	708 347	563	456 546	151	38 735	21	
3 542	2 182 119	2 193	1 371 908	890	109 682	22	
93	18 737	38	8 369	15	672	23	
3 001	1 878 025	1 899	1 180 639	762	98 313	24	
270	129 585	152	74 108	58	3 607	25	
178	161 772	104	108 792	57	7 090	26	
6 854	2 343 819	3 245	1 340 475	2 335	215 875	27	
6 337	1 967 525	2 954	1 068 404	2 146	182 694	28	
517	376 294	291	272 071	189	33 181	29	
91 560	77 363 924	61 995	50 303 154	9 670	1 733 877	30	

sonstige Abzüge		Gesamt- vermögen 2)	Freibeträge nach § 6 VStG 3)	Steuerpflichtiges Vermögen (\$ 9 VStG)	Jahressteuerschuld		Lfd. Nr.
dar.					Steuer- belastete	1 000 DM	
besonderer Abzug bei Landwirten (\$ 118 Abs. 1 Nr. 3 BewG)		(\$ 4 Abs. 1 Nr. 1 VStG)					
Fälle		1 000 DM					
4 840	150 164	175 415 291	23 425 402	151 909 115	154 759	757 816	31
4 741	149 437	145 115 543	16 837 832	128 219 966	110 486	639 720	32
4 341	144 521	6 634 981	1 361 405	5 268 974	8 648	26 311	33
344	4 544	112 680 120	11 604 929	101 035 313	76 442	504 046	34
39	334	19 727 973	3 267 348	16 449 441	21 436	82 060	35
17	38	6 072 469	604 150	5 466 238	3 960	27 304	36
99	727	30 299 748	6 587 570	23 689 149	44 267	118 096	37
30	14	1 346 449	644 748	699 450	4 297	3 492	38
55	422	23 644 039	4 767 562	18 859 790	32 175	93 982	39
10	123	2 727 376	891 090	1 833 171	5 901	9 143	40
4	167	2 581 884	284 170	2 296 738	1 894	11 479	41
655	4 245	84 958 456	24 159 439	60 721 802	139 829	309 150	42
626	3 555	75 436 553	22 771 901	52 592 112	130 903	262 589	43
29	690	9 521 903	1 387 538	8 129 690	8 926	40 561	44
5 495	154 409	260 373 747	47 584 841	212 630 918	294 582	1 060 966	45

2.1.5 Vermögensarten, Gesamtvermögen, steuerpflichtiges Vermögen und Jahres  
2.1.5.4 Ehegatten

Lfd. Nr.	Beteiligung am Erwerbsleben	Vermögens					
		Land- und forstwirtschaftliches Vermögen		Grundvermögen			
		Fälle	1 000 DM	inländisches		ausländisches	
Fälle	1 000 DM			Fälle	1 000 DM		
1	Erwerbstätige .....	14 177	314 152	49 174	16 370 261	1 759	281 046
2	Selbständige .....	10 928	293 456	32 657	12 060 301	1 316	221 295
3	Land-u.Forstwirte ..	2 272	229 994	1 894	585 403	29	4 959
4	Gewerbetreibende ..	7 337	53 699	23 449	8 426 458	853	150 884
5	Freie Berufe .....	1 146	7 923	6 419	2 459 353	390	53 797
6	Sonstige 4) .....	173	1 840	895	589 087	44	11 656
7	Nichtselbständige ..	3 249	20 696	16 517	4 309 960	443	59 750
8	Arbeiter .....	336	1 741	985	179 029	5	462
9	Angestellte .....	2 318	14 647	12 639	3 396 135	368	50 463
10	Beamte .....	491	3 788	2 340	533 222	47	5 417
11	Sonstige 5) .....	104	519	553	201 574	23	3 409
12	Nichterwerbstätige ..	1 781	13 900	7 507	2 247 568	232	28 572
13	Rentner,Pension. 6).	1 474	11 370	6 092	1 583 759	176	19 817
14	Sonstige 7) .....	307	2 529	1 415	663 809	56	8 755
15	Insgesamt ...	15 958	328 052	56 681	18 617 830	1 991	309 618

Lfd. Nr.	Beteiligung am Erwerbsleben	Vermögensarten		Rohvermögen		Schulden und	
		Sonstiges Vermögen				insgesamt	
		Fälle	1 000 DM	Steuerpflichtige	1 000 DM	Fälle	1 000 DM
16	Erwerbstätige .....	53 032	40 707 073	53 318	74 100 164	48 206	15 661 735
17	Selbständige .....	34 789	27 983 509	35 014	56 303 872	32 525	11 994 547
18	Land-u.Forstwirte ..	2 330	1 449 611	2 348	2 352 320	2 208	560 489
19	Gewerbetreibende ..	24 809	19 173 840	24 985	42 733 112	23 211	8 656 049
20	Freie Berufe .....	6 722	5 305 442	6 740	8 391 634	6 253	2 122 641
21	Sonstige 4) .....	928	2 054 616	941	2 826 746	853	655 368
22	Nichtselbständige ..	18 243	12 723 564	18 304	17 796 292	15 681	3 667 188
23	Arbeiter .....	1 092	322 536	1 099	507 563	861	50 242
24	Angestellte .....	13 950	10 516 288	13 994	14 534 717	12 195	3 148 055
25	Beamte .....	2 606	1 178 350	2 613	1 814 488	2 101	242 228
26	Sonstige 5) .....	595	706 390	598	939 525	524	226 663
27	Nichterwerbstätige ..	7 936	4 103 389	8 007	6 483 362	6 162	978 210
28	Rentner,Pension. 6).	6 440	2 808 190	6 486	4 469 301	4 881	535 340
29	Sonstige 7) .....	1 496	1 295 199	1 521	2 014 061	1 281	442 870
30	Insgesamt ...	60 968	44 810 462	61 325	80 583 526	54 368	16 639 945

## 2.1.5.5 Ehegatten

Lfd. Nr.	Beteiligung am Erwerbsleben	Vermögens					
		Land- und forstwirtschaftliches Vermögen		Grundvermögen			
		Fälle	1 000 DM	inländisches		ausländisches	
Fälle	1 000 DM			Fälle	1 000 DM		
31	Erwerbstätige .....	10 451	297 428	36 720	14 315 033	1 564	280 043
32	Selbständige .....	7 912	277 188	24 345	10 459 869	1 148	215 559
33	Land-u.Forstwirte ..	1 644	214 389	1 405	528 784	23	4 823
34	Gewerbetreibende ..	5 253	52 466	17 217	7 328 826	783	156 871
35	Freie Berufe .....	901	9 215	5 136	2 179 532	303	45 688
36	Sonstige 4) .....	114	1 118	587	422 726	39	8 177
37	Nichtselbständige ..	2 539	20 240	12 375	3 855 164	416	64 484
38	Arbeiter .....	140	1 011	403	95 956	4	1 399
39	Angestellte .....	1 870	13 791	9 500	3 032 393	342	53 530
40	Beamte .....	452	4 288	2 052	577 616	49	5 059
41	Sonstige 5) .....	77	1 151	420	149 200	21	4 496
42	Nichterwerbstätige ..	474	5 120	1 871	821 269	81	13 713
43	Rentner,Pension. 6).	308	2 487	1 202	432 337	46	5 684
44	Sonstige 7) .....	166	2 633	669	388 932	35	8 029
45	Insgesamt ...	10 925	302 549	38 591	15 136 301	1 645	293 757

Fußnoten siehe S. 74/75

lagung 1989

tige natürliche Personen \*)  
 steuerschuld nach Haushaltsgrößen und der Beteiligung am Erwerbsleben \*\*)  
 mit einem Kind

Betriebsvermögen						Lfd. Nr.
vor		nach		negatives		
Ansatz § 117a BewG 1)						
Fälle	1 000 DM	Fälle	1 000 DM	Fälle	1 000 DM	
28 263	26 140 100	21 672	17 017 527	2 442	589 895	1
26 344	24 950 179	20 347	16 275 102	2 004	529 792	2
257	148 794	163	90 185	31	7 832	3
21 389	23 127 362	17 581	15 296 513	1 464	368 281	4
4 481	1 382 533	2 461	689 118	460	123 940	5
217	291 491	142	199 286	49	29 739	6
1 919	1 189 921	1 325	742 425	438	60 103	7
39	8 587	20	3 947	3	153	8
1 611	982 084	1 131	609 990	377	52 807	9
196	148 318	123	96 478	43	2 768	10
73	50 932	51	32 009	15	4 375	11
502	185 014	269	105 831	177	15 899	12
410	115 178	209	59 206	153	13 042	13
92	69 836	60	46 625	24	2 857	14
28 765	26 325 114	21 941	17 123 358	2 619	605 794	15

sonstige Abzüge		Gesamt- vermögen 2) (\$ 4 Abs. 1 Nr. 1 VStG)	Freibeträge nach § 6 VStG 3)	Steuerpflichtiges Vermögen (\$ 9 VStG)	Jahressteuerschuld		Lfd. Nr.
dar.					Steuer- belastete	1 000 DM	
besonderer Abzug bei Landwirten (\$ 118 Abs. 1 Nr. 3 BewG)							
Fälle	1 000 DM						
1 577	73 298	58 438 429	11 243 785	47 168 061	51 864	235 546	16
1 524	72 802	44 309 325	7 385 907	36 905 953	34 110	184 294	17
1 393	70 612	1 791 831	496 201	1 294 456	2 277	6 464	18
113	1 719	34 077 063	5 265 988	28 798 613	24 388	143 837	19
15	465	6 269 053	1 425 170	4 840 531	6 521	24 156	20
3	6	2 171 377	198 548	1 972 353	924	9 836	21
53	495	14 129 104	3 857 878	10 262 108	17 754	51 252	22
12	7	457 320	231 535	225 231	1 061	1 125	23
34	248	11 386 662	2 948 517	8 431 163	13 598	42 115	24
6	235	1 572 259	551 586	1 019 384	2 515	5 090	25
1	5	712 862	126 240	586 330	580	2 921	26
34	168	5 505 152	1 723 278	3 777 876	7 472	18 856	27
25	153	3 933 961	1 401 734	2 528 982	5 979	12 619	28
9	15	1 571 191	321 544	1 248 894	1 493	6 237	29
1 611	73 465	63 943 581	12 967 063	50 945 937	59 336	254 401	30

mit zwei Kindern

Betriebsvermögen						Lfd. Nr.
vor		nach		negatives		
Ansatz § 117a BewG 1)						
Fälle	1 000 DM	Fälle	1 000 DM	Fälle	1 000 DM	
22 114	31 447 251	18 340	21 372 578	1 793	456 228	31
20 237	29 486 362	16 947	20 060 975	1 437	393 373	32
227	207 575	145	136 370	37	4 066	33
16 064	27 339 914	14 204	18 822 843	976	315 015	34
3 772	1 760 645	2 472	984 573	392	67 065	35
174	178 228	126	117 188	32	7 227	36
1 877	1 960 889	1 393	1 311 603	356	62 855	37
17	13 172	15	8 419	1	57	38
1 576	1 639 613	1 170	1 096 355	287	52 361	39
222	196 424	158	128 585	47	3 303	40
62	111 679	50	78 245	21	7 133	41
209	276 041	147	188 811	67	12 673	42
142	144 544	97	97 531	47	6 376	43
67	131 497	50	91 280	20	6 297	44
22 323	31 723 292	18 487	21 561 389	1 860	468 901	45

2.1 Unbeschränkt steuerpflichtig  
2.1.5 Vermögensarten, Gesamtvermögen, steuerpflichtiges Vermögen und Jahres  
2.1.5.5 Ehegatten

Lfd. Nr.	Beteiligung am Erwerbsleben	Vermögensarten		Rohvermögen		Schulden und insgesamt	
		Sonstiges Vermögen		Steuer- pflichtige	1 000 DM	Fälle	1 000 DM
		Fälle	1 000 DM				
1	Erwerbstätige .....	38 971	44 242 727	39 169	80 051 581	36 757	17 045 281
2	Selbständige .....	25 677	29 955 385	25 840	60 575 603	24 691	13 243 996
3	Land-u.Forstwirte .	1 696	1 503 453	1 702	2 383 753	1 659	643 116
4	Gewerbetreibende ..	18 030	21 047 467	18 167	47 093 458	17 348	9 715 779
5	Freie Berufe .....	5 335	5 782 484	5 352	8 934 428	5 098	2 358 169
6	Sonstige 4) .....	616	1 621 981	619	2 163 963	586	526 942
7	Nichtselbständige ..	13 294	14 287 342	13 329	19 475 979	12 066	3 801 285
8	Arbeiter .....	438	182 900	445	289 627	367	37 506
9	Angestellte .....	10 227	11 765 206	10 247	15 908 914	9 379	3 246 174
10	Beamte .....	2 171	1 323 642	2 179	2 035 886	1 914	324 437
11	Sonstige 5) .....	458	1 015 594	458	1 241 552	406	193 168
12	Nichterwerbstätige ..	1 967	2 704 775	1 983	3 721 016	1 680	895 644
13	Rentner,Pension. 6).	1 261	1 015 453	1 267	1 547 116	1 041	406 696
14	Sonstige 7) .....	706	1 689 322	716	2 179 899	639	488 948
15	Insgesamt ...	40 938	46 947 502	41 152	83 772 597	38 437	17 940 925

## 2.1.5.6 Ehegatten mit

Lfd. Nr.	Beteiligung am Erwerbsleben	Vermögens					
		Land- und forstwirt- schaftliches Vermögen		Grundvermögen			
		Fälle	1 000 DM	inländisches		ausländisches	
				Fälle	1 000 DM	Fälle	1 000 DM
16	Erwerbstätige .....	4 134	282 974	11 446	5 648 022	604	130 744
17	Selbständige .....	3 375	272 664	8 273	4 400 522	476	109 868
18	Land-u.Forstwirte .	849	223 263	710	334 613	15	2 504
19	Gewerbetreibende ..	2 052	41 969	5 441	2 897 731	325	84 549
20	Freie Berufe .....	420	5 017	1 917	974 492	121	18 789
21	Sonstige 4) .....	54	2 415	205	193 686	15	4 025
22	Nichtselbständige ..	759	10 310	3 173	1 247 500	128	20 877
23	Arbeiter .....	29	259	69	22 037	1	250
24	Angestellte .....	521	5 376	2 345	971 001	100	18 518
25	Beamte .....	183	4 323	683	216 940	24	1 910
26	Sonstige 5) .....	26	352	76	37 523	3	199
27	Nichterwerbstätige ..	103	1 220	402	178 529	18	1 636
28	Rentner,Pension. 6).	50	383	236	87 037	9	650
29	Sonstige 7) .....	53	837	166	91 492	9	986
30	Insgesamt ...	4 237	284 194	11 848	5 826 551	622	132 380

Lfd. Nr.	Beteiligung am Erwerbsleben	Vermögensarten		Rohvermögen		Schulden und insgesamt	
		Sonstiges Vermögen		Steuer- pflichtige	1 000 DM	Fälle	1 000 DM
		Fälle	1 000 DM				
31	Erwerbstätige .....	12 103	23 632 022	12 173	42 026 801	11 634	8 825 456
32	Selbständige .....	8 731	17 855 201	8 788	34 420 332	8 492	7 184 224
33	Land-u.Forstwirte .	867	1 812 283	870	2 607 240	849	788 655
34	Gewerbetreibende ..	5 685	11 897 608	5 732	25 701 115	5 548	4 840 146
35	Freie Berufe .....	1 964	3 494 653	1 970	5 122 661	1 885	1 263 027
36	Sonstige 4) .....	215	650 657	216	989 315	210	292 397
37	Nichtselbständige ..	3 372	5 776 821	3 385	7 606 469	3 142	1 641 232
38	Arbeiter .....	78	36 375	78	60 651	67	9 934
39	Angestellte .....	2 498	4 969 082	2 508	6 415 562	2 358	1 446 317
40	Beamte .....	716	682 645	719	1 000 328	647	152 086
41	Sonstige 5) .....	80	88 719	80	129 929	70	32 895
42	Nichterwerbstätige ..	426	582 013	426	835 351	371	154 926
43	Rentner,Pension. 6).	247	263 495	247	386 543	206	55 125
44	Sonstige 7) .....	179	318 518	179	448 809	165	99 801
45	Insgesamt ...	12 529	24 214 036	12 599	42 862 153	12 005	8 980 382

\*) Gegliedert nach der Anzahl der zusammen veranlagten Personen (§ 14 VStG).  
\*\*) Lt. Angabe der Steuerpflichtigen in der Vermögensteuererklärung.

1) Einschl. positivem ausländischen Betriebsvermögen.  
2) Zahl der Steuerpflichtigen wie beim Rohvermögen.  
3) Nur soweit steuerwirksam.  
4) Unter anderem Hausgewerbetreibende, Zwischenmeister u. ä.

lagung 1989

tige natürliche Personen \*)  
 steuerschuld nach Haushaltsgrößen und der Beteiligung am Erwerbsleben \*\*)  
 mit zwei Kindern

sonstige Abzüge		Gesamt- vermögen 2)	Freibeträge nach § 6 VStG 3)	Steuerpflichtiges Vermögen (§ 9 VStG)	Jahressteuerschuld		Lfd. Nr.
dar.					Steuer- belastete	1 000 DM	
besonderer Abzug bei Landwirten (§ 118 Abs. 1 Nr. 3 BewG)		(§ 4 Abs. 1 Nr. 1 VStG)	(§ 6 VStG 3)	(§ 9 VStG)			
Fälle		1 000 DM					
1 264	106 232	63 006 300	10 976 297	52 010 438	38 303	259 716	1
1 226	105 957	47 331 606	7 240 385	40 078 322	25 322	200 147	2
1 119	93 177	1 740 638	476 991	1 262 785	1 660	6 313	3
91	12 755	37 377 679	5 089 973	32 278 640	17 834	161 209	4
13	22	6 576 269	1 499 967	5 073 649	5 222	25 315	5
3	3	1 637 020	173 454	1 463 248	606	7 311	6
38	274	15 674 694	3 735 912	11 932 116	12 981	59 570	7
2	1	252 122	124 697	127 200	419	635	8
28	224	12 662 740	2 871 859	9 785 765	9 996	48 857	9
6	49	1 711 448	610 966	1 099 387	2 112	5 487	10
2	1	1 048 384	128 390	919 764	454	4 590	11
11	32	2 825 372	557 821	2 266 582	1 911	11 325	12
9	27	1 140 421	357 039	782 762	1 205	3 909	13
2	4	1 684 951	200 782	1 483 820	706	7 416	14
1 275	106 263	65 831 672	11 534 118	54 277 020	40 214	271 042	15

drei Kindern und mehr

arten							Lfd. Nr.
Betriebsvermögen							
vor		nach		negatives		Fälle	1 000 DM
Ansatz § 117a BewG 1)							
Fälle	1 000 DM	Fälle	1 000 DM	Fälle	1 000 DM		
7 543	17 804 850	6 544	12 534 301	602	201 262		16
6 915	16 961 940	6 053	11 962 403	474	180 325		17
167	340 448	118	240 667	23	6 090		18
5 201	15 362 608	4 824	10 923 900	275	144 642		19
1 470	1 062 376	1 053	658 138	164	28 427		20
77	196 508	58	139 699	12	1 165		21
628	842 910	491	571 898	128	20 937		22
3	2 681	3	1 730	-	-		23
479	692 110	381	470 039	106	18 454		24
126	142 074	96	96 732	20	2 222		25
20	6 044	11	3 398	2	261		26
66	106 587	45	73 822	20	1 869		27
44	53 217	29	35 964	12	987		28
22	53 370	16	37 858	8	882		29
7 609	17 911 437	6 589	12 608 122	622	203 131		30

sonstige Abzüge		Gesamt- vermögen 2)	Freibeträge nach § 6 VStG 3)	Steuerpflichtiges Vermögen (§ 9 VStG)	Jahressteuerschuld		Lfd. Nr.
dar.					Steuer- belastete	1 000 DM	
besonderer Abzug bei Landwirten (§ 118 Abs. 1 Nr. 3 BewG)		(§ 4 Abs. 1 Nr. 1 VStG)	(§ 6 VStG 3)	(§ 9 VStG)			
Fälle		1 000 DM					
718	73 386	33 201 345	4 436 787	28 758 557	11 964	143 592	31
695	72 978	27 236 108	3 206 972	24 024 814	8 646	119 964	32
613	68 652	1 818 586	321 240	1 496 923	848	7 475	33
70	3 904	20 860 969	2 090 012	18 768 138	5 654	93 723	34
10	421	3 859 635	717 430	3 141 229	1 931	15 682	35
2	0	696 918	78 290	618 524	213	3 085	36
23	408	5 965 237	1 229 815	4 733 743	3 318	23 628	37
2	1	50 717	28 476	22 204	75	111	38
13	363	4 969 245	910 029	4 057 969	2 465	20 253	39
7	42	848 242	262 540	585 346	700	2 923	40
1	3	97 034	28 770	68 224	78	341	41
4	10	680 425	155 940	524 265	419	2 606	42
1	5	331 418	89 670	241 621	245	1 208	43
3	5	349 007	66 270	282 644	174	1 398	44
722	73 396	33 881 770	4 592 727	29 282 822	12 383	146 199	45

5) Einschl. mithelfende Familienangehörige, Heimarbeiter, Auszubildende u. ä.  
 6) Einschl. Personen, die nach Abschluß einer früheren Erwerbstätigkeit eine Versorgung ähnlicher Art erhalten.

7) Einschl. Personen mit Überwiegender nichtgewerblicher Nutzung, Vermietung oder Verpachtung von Vermögen.

## 2 Hauptveran

2.1 Unbeschränkt steuerpflichtig  
2.1.6 Sonstiges Vermögen nach der Beteili

Lfd. Nr.	Beteiligung am Erwerbsleben Haushaltsgröße	Sonstiges Vermögen im Sinne des					
		Kapitalforderungen		Zahlungsmittel Sparguthaben und dgl. nach Abzug des Freibetrags		Anteile an Kapitalgesellschaften	
		Fälle	1 000 DM	Fälle	1 000 DM	Fälle	1 000 DM
1	Steuerpflichtige insgesamt	637 145	75 588 310	866 452	146 840 997	324 844	168 114 596
2	Erwerbstätige	322 834	51 824 817	395 644	84 722 301	172 867	118 111 825
3	Selbständige	201 838	36 907 996	241 412	63 594 541	98 106	77 448 656
4	Land- und Forstwirte	14 802	2 204 005	20 232	5 085 230	6 387	3 646 589
5	Gewerbetreibende	140 762	26 349 893	165 979	46 019 807	63 796	49 855 689
6	Freie Berufe	38 591	5 176 055	46 045	9 915 231	23 461	13 998 718
7	Sonstige 1)	7 683	3 178 044	9 156	2 574 273	4 462	9 947 661
8	Nichtselbständige	120 996	14 916 821	154 232	21 127 760	74 761	40 663 169
9	Arbeiter	10 088	884 159	16 374	2 122 272	2 842	327 345
10	Angestellte	86 946	11 970 164	107 073	14 805 639	58 817	34 377 610
11	Beamte	17 482	1 213 313	22 810	2 941 763	9 172	2 585 305
12	Sonstige 2)	6 480	1 049 184	7 975	1 258 087	3 930	3 372 908
13	Nichterwerbstätige	314 311	23 763 493	470 808	62 118 695	151 977	50 002 771
14	Rentner, Pensionäre u. ä. 3)	279 820	18 472 452	425 770	53 915 469	134 649	35 429 869
15	Sonstige 4)	34 491	5 291 041	45 038	8 203 226	17 328	14 572 901
16	Alleinstehende ohne Kind	312 517	26 468 016	454 396	59 289 639	145 124	58 959 387
17	Alleinstehende mit Kind(ern)	13 536	2 211 317	16 203	3 225 648	6 901	4 179 660
18	Ehegatten ohne Kind	219 449	26 684 170	291 407	56 536 732	115 373	56 773 357
19	Ehegatten mit einem Kind	47 334	7 852 161	55 699	12 321 382	28 088	16 121 211
20	Ehegatten mit zwei Kindern	33 627	8 431 572	37 379	10 710 435	22 082	20 255 548
21	Ehegatten mit drei Kindern und mehr	10 682	3 941 075	11 368	4 757 160	7 276	11 825 433

Lfd. Nr.	Beteiligung am Erwerbsleben Haushaltsgröße	Sonstiges Vermögen im Sinne des § 110 Abs. 1 Nr. 1-3 BewG			Ansprüche aus Lebens-, Kapital- und Rentenversicherungen nach Abzug des Freibetrags		
		zusammen	Freibetrag nach § 110 Abs. 2 und 3 BewG		verbleibendes Kapitalvermögen	Ansprüche aus Lebens-, Kapital- und Rentenversicherungen nach Abzug des Freibetrags	
			1 000 DM	Fälle		1 000 DM	Fälle
22	Steuerpflichtige insgesamt	487 989 030	944 936	15 412 310	472 576 721	156 183	8 910 557
23	Erwerbstätige	304 074 754	433 288	8 557 459	295 517 295	131 562	8 044 623
24	Selbständige	213 776 332	262 656	5 479 602	208 296 730	100 283	6 725 457
25	Land- und Forstwirte	12 522 900	21 550	434 769	12 088 132	4 127	170 321
26	Gewerbetreibende	146 761 755	181 255	3 767 431	142 994 324	75 211	5 152 231
27	Freie Berufe	36 745 505	49 713	1 091 021	35 654 484	18 146	1 191 941
28	Sonstige 1)	17 746 171	10 138	186 381	17 559 790	2 799	210 905
29	Nichtselbständige	90 298 423	170 632	3 077 857	87 220 565	31 279	1 319 166
30	Arbeiter	3 673 595	18 170	259 973	3 413 622	1 475	29 971
31	Angestellte	71 174 059	118 781	2 220 140	68 953 919	25 619	1 168 702
32	Beamte	8 748 911	24 518	455 474	8 293 437	2 577	48 972
33	Sonstige 2)	6 701 858	9 163	142 271	6 559 588	1 608	71 521
34	Nichterwerbstätige	183 914 276	511 648	6 854 851	177 059 425	24 621	865 934
35	Rentner, Pensionäre u. ä. 3)	146 845 671	459 980	6 169 313	140 676 357	18 326	600 573
36	Sonstige 4)	37 068 606	51 668	685 538	36 383 068	6 295	265 361
37	Alleinstehende ohne Kind	185 891 772	498 647	4 900 325	180 991 447	39 329	1 389 461
38	Alleinstehende mit Kind(ern)	12 106 145	18 316	410 877	11 695 268	3 175	169 925
39	Ehegatten ohne Kind	176 589 746	313 886	6 135 186	170 454 560	70 722	4 067 575
40	Ehegatten mit einem Kind	43 463 420	60 761	1 761 080	41 702 339	23 235	1 641 500
41	Ehegatten mit zwei Kindern	46 146 916	40 832	1 577 243	44 569 673	15 274	1 193 723
42	Ehegatten mit drei Kindern und mehr	23 791 031	12 494	627 598	23 163 433	4 448	448 373

\*) Lt. Angabe der Steuerpflichtigen in der Vermögensteuer-  
erklärung.\*\*) Gegliedert nach der Anzahl der zusammen veranlagten Personen  
(§ 14 VStG).1) Unter anderem Hausgewerbetreibende, Zwischenmeister u. ä.  
2) Einschl. mithelfende Familienangehörige, Heimarbeiter,  
Auszubildende u. ä.

lagung 1989

tige natürliche Personen  
 gung am Erwerbsleben \*) und Haushaltsgrößen \*\*)

§ 110 Abs. 1 Nr. 1 - 3 BewG

Festverzinsliche Wertpapiere und Zerobonds		Investmentzertifikate und Anteile an offenen Immobilienfonds		Geschäftsguthaben bei Genossenschaften		Lfd. Nr.
Fälle	1 000 DM	Fälle	1 000 DM	Fälle	1 000 DM	
360 410	87 666 875	98 378	9 285 534	117 065	492 720	1
146 509	45 005 403	40 947	4 126 094	59 084	284 314	2
81 907	32 956 619	21 665	2 647 271	41 387	221 248	3
4 929	1 383 164	1 182	130 346	9 997	73 567	4
51 254	22 818 597	12 940	1 611 604	22 001	106 165	5
22 133	6 871 173	6 596	749 332	8 135	34 997	6
3 591	1 883 686	947	155 989	1 254	6 518	7
64 602	12 048 784	18 282	1 478 823	17 697	63 066	8
4 090	479 287	947	56 625	1 825	3 906	9
45 821	8 900 028	13 589	1 074 021	12 442	46 596	10
11 219	1 727 803	3 855	270 818	2 625	9 909	11
3 472	941 666	891	77 359	805	2 654	12
213 901	42 661 472	57 431	5 159 440	57 981	208 406	13
193 091	34 437 567	51 830	4 406 193	53 257	184 120	14
20 810	8 223 905	5 601	753 247	4 724	24 285	15
190 808	36 982 766	48 210	4 031 774	47 021	160 190	16
7 513	2 250 348	2 076	230 141	2 083	9 031	17
121 383	32 680 603	36 287	3 692 965	48 822	221 920	18
21 341	6 457 610	6 326	666 418	9 408	44 636	19
14 729	6 258 450	4 199	454 802	6 493	36 110	20
4 636	3 037 097	1 280	209 434	2 238	20 832	21

Kapitalwert von Renten und Nießbrauchsrechten		Übriges sonstiges Vermögen		Sonstiges Vermögen insgesamt		Lfd. Nr.
Fälle	1 000 DM	Fälle	1 000 DM	Steuerpflichtige	1 000 DM	
58 927	13 393 368	42 699	6 834 601	947 727	501 715 246	22
13 636	4 920 029	25 430	5 306 415	434 827	313 788 361	23
10 542	4 020 479	17 926	4 555 981	264 002	223 598 647	24
2 165	1 064 144	1 171	231 307	21 611	13 553 904	25
6 451	2 142 857	10 852	3 374 367	182 358	153 663 839	26
1 374	385 497	5 003	671 640	49 843	37 903 562	27
552	427 980	900	278 667	10 190	18 477 342	28
3 094	899 550	7 504	750 433	170 825	90 189 714	29
271	41 323	228	10 540	18 188	3 495 456	30
2 123	611 856	5 520	598 958	118 913	71 333 435	31
335	118 180	1 316	67 500	24 530	8 528 088	32
365	128 191	440	73 435	9 194	6 832 735	33
45 291	8 473 339	17 269	1 528 186	512 900	187 926 885	34
40 504	6 849 602	14 684	974 692	460 972	149 101 224	35
4 787	1 623 737	2 585	553 494	51 928	38 825 661	36
38 584	7 263 789	16 069	1 790 349	500 045	191 435 045	37
868	277 363	933	161 027	18 377	12 303 583	38
17 017	4 531 567	17 318	2 950 916	314 870	182 004 618	39
1 348	619 350	3 887	847 273	60 968	44 810 462	40
777	482 901	3 273	701 204	40 938	46 947 502	41
333	218 397	1 219	383 833	12 529	24 214 036	42

- 3) Einschl. Personen, die nach Abschluß einer früheren  
 Erwerbstätigkeit eine Versorgung ähnlicher Art erhalten.  
 4) Einschl. Personen mit Überwiegender nichtgewerblicher  
 Nutzung, Vermietung oder Verpachtung von Vermögen.

Lfd. Nr.	Inlandsvermögen von ... bis unter ... DM	Vermö					
		Land- und forstwirtschaftliches Vermögen		inländisches Grundvermögen		Ansatz des begünstigtes steuerpfl. inländ. Betriebsvermögen vor Ansatz	
		Fälle	1 000 DM	Fälle	1 000 DM	Fälle	1 000 DM
1	unter 30 000	249	1 754	2 714	87 635	98	13 368
2	30 000 - 40 000	234	1 576	2 346	102 069	56	8 284
3	40 000 - 50 000	149	1 222	1 853	98 243	63	11 681
4	50 000 - 70 000	237	3 289	2 427	174 925	103	26 671
5	70 000 - 100 000	208	2 321	2 118	212 981	158	30 066
6	100 000 - 150 000	200	2 479	1 864	278 483	207	55 641
7	150 000 - 250 000	160	2 362	1 397	317 516	337	122 681
8	250 000 - 500 000	175	4 974	1 079	408 972	407	239 301
9	500 000 - 1 Mill.	109	3 619	474	332 376	357	387 514
10	1 Mill. - 2,5 Mill.	74	2 157	278	268 361	357	794 313
11	2,5 Mill. - 5 Mill.	32	483	99	108 559	147	749 051
12	5 Mill. - 10 Mill.	10	43	44	38 934	75	715 234
13	10 Mill. - 20 Mill.	7	79	21	51 733	37	719 524
14	20 Mill. - 50 Mill.	7	136	20	15 018	28	1 162 011
15	50 Mill. - 100 Mill.	2	0	5	13 251	5	275 554
16	100 Mill. - 200 Mill.	2	11	2	254	3	628 057
17	200 Mill. und mehr						
18	Insgesamt ...	1 855	26 506	16 741	2 509 312	2 444	5 938 951

Lfd. Nr.	Inlandsvermögen von ... bis unter ... DM	Vermögensarten		Rohvermögen		Schulden und	
		Sonstiges Inlandsvermögen				insgesamt	
		Fälle	1 000 DM	Steuer- pflichtige	1 000 DM	Fälle	1 000 DM
19	unter 30 000	148	2 059	2 867	94 265	1 307	22 948
20	30 000 - 40 000	120	2 658	2 444	107 760	1 164	22 744
21	40 000 - 50 000	125	2 870	1 958	105 660	928	18 116
22	50 000 - 70 000	180	6 233	2 561	195 960	1 325	44 718
23	70 000 - 100 000	196	8 346	2 277	232 815	1 273	42 463
24	100 000 - 150 000	250	20 060	2 080	323 751	1 284	69 495
25	150 000 - 250 000	320	34 342	1 696	416 123	1 131	87 067
26	250 000 - 500 000	321	63 080	1 414	618 471	1 000	126 991
27	500 000 - 1 Mill.	210	87 075	763	678 078	592	145 737
28	1 Mill. - 2,5 Mill.	125	115 826	526	942 956	413	150 621
29	2,5 Mill. - 5 Mill.	46	84 081	180	741 007	151	112 697
30	5 Mill. - 10 Mill.	17	59 538	86	627 382	73	47 045
31	10 Mill. - 20 Mill.	14	90 172	44	678 158	35	54 463
32	20 Mill. - 50 Mill.	6	37 405	28	921 443	27	94 837
33	50 Mill. - 100 Mill.	4	172 364	6	391 812	6	48 862
34	100 Mill. - 200 Mill.	2	1 071 897	5	1 542 922	5	103 176
35	200 Mill. und mehr						
36	Insgesamt ...	2 084	1 858 003	18 935	8 618 565	10 714	1 191 980

1) Ohne Handelsschiffsvermögen.

2) Zahl der Steuerpflichtigen wie beim Rohvermögen.



lagung 1989

tige natürliche Personen  
und Jahressteuerschuld nach der Höhe des Inlandsvermögens

gensearten											Lfd. Nr.
Betriebsvermögens nach § 117a BewG										negatives Betriebsvermögen	
dar. positives Handelsschiffs- vermögen	Begünstigung für Betriebsvermögen 1) Handelsschiffsvermögen				anzusetzendes begünstigtes Betriebsvermögen insgesamt						
	Freibetrag	Minderansatz	Freibetrag	Minderansatz	Freibetrag	Minderansatz	Fälle	1 000 DM	Fälle	1 000 DM	
Fälle	1 000 DM						Fälle	1 000 DM	Fälle	1 000 DM	
3	311	9 335	931	206	53	66	2 844	3	27	1	
-	-	5 882	600	-	-	41	1 801	10	345	2	
-	-	7 055	1 156	-	-	53	3 469	6	144	3	
2	242	10 836	3 898	125	59	82	11 754	8	239	4	
1	10	16 288	3 442	10	-	112	10 326	11	1 159	5	
4	65	23 387	8 047	7	29	177	24 170	17	1 441	6	
3	1 302	39 237	20 536	250	526	302	62 133	10	228	7	
5	1 327	49 113	47 215	125	601	384	142 247	13	803	8	
2	2 286	43 316	85 478	125	1 080	345	257 514	8	2 506	9	
5	4 050	43 972	186 573	159	1 946	350	561 664	6	5 053	10	
-	-	18 375	182 669	-	-	147	548 007	2	122	11	
-	-	9 284	176 488	-	-	74	529 462	1	595	12	
-	-	4 625	178 725	-	-	37	536 175	-	-	13	
-	-	3 500	289 628	-	-	28	868 884	-	-	14	
-	-	625	68 732	-	-	5	206 197	-	-	15	
-	-	375	156 920	-	-	3	470 761	-	-	16	
										17	
25	9 593	285 204	1 411 039	1 007	4 293	2 206	4 237 408	95	12 664	18	

sonstige Abzüge											Lfd. Nr.
dar.										Jahres- steuerschuld	
besonderer Abzug bei Landwirten (§ 118 Abs. 1 Nr. 3 BewG)	Inlands- vermögen 2) (§ 4 Abs. 1 Nr. 2 VStG)	Davon befreit nach Abschn. 104 Abs. 3 VStR	Steuer- pflichtiges Vermögen (§ 9 VStG)								
				Steuer- be- lastete	1 000 DM						
Fälle	1 000 DM										
5	3	71 318	-	69 897	2 867	349	19				
4	24	85 016	-	83 799	2 444	419	20				
2	4	87 545	-	86 615	1 958	433	21				
6	1 300	151 242	-	150 012	2 561	750	22				
6	16	190 352	510	188 705	2 277	944	23				
3	9	254 256	2 340	250 893	2 080	1 254	24				
11	14	329 056	2 698	325 537	1 696	1 628	25				
5	102	491 480	3 540	487 244	1 414	2 436	26				
3	71	532 341	770	531 173	763	2 656	27				
1	13	792 335	1 120	790 957	526	3 948	28				
1	1	628 310	-	628 216	180	3 141	29				
1	0	580 337	70	580 225	86	2 901	30				
-	-	623 696	-	623 675	44	3 118	31				
1	5	826 606	-	826 591	28	4 133	32				
-	-	342 950	-	342 948	6	1 715	33				
-	-	1 439 746	-	1 439 744	5	7 199	34				
							35				
49	1 562	7 426 585	11 048	7 406 231	18 935	37 025	36				

2.3 Unbeschränkt steuerpflichtig  
Vermögensarten, Gesamtvermögen, Freibeträge, steuerpflichtiges Vermögen

Lfd. Nr.	Gesamtvermögen von ... bis unter ... DM  Rechtsform		Vermö					
			Land- und forstwirtschaftliches Vermögen		Grundvermögen			
			Fälle	1 000 DM	Fälle	1 000 DM	Fälle	1 000 DM
1	unter 30 000	.....	4	78	61	2 496	-	-
2	30 000 - 40 000	.....	9	341	68	3 604	-	-
3	40 000 - 50 000	.....	7	161	62	3 816	1	73
4	50 000 - 70 000	.....	12	514	102	8 003	-	-
5	70 000 - 100 000	.....	10	596	101	9 292	-	-
6	100 000 - 150 000	.....	11	681	123	16 651	4	308
7	150 000 - 250 000	.....	16	1 456	138	24 755	1	169
8	250 000 - 500 000	.....	22	3 194	123	37 830	-	-
9	500 000 - 1 Mill.	.....	13	2 410	63	31 943	-	-
10	1 Mill. - 2,5 Mill.	.....	16	1 195	48	56 609	1	74
11	2,5 Mill. - 5 Mill.	.....	11	5 937	24	36 219	1	134
12	5 Mill. - 10 Mill.	.....	2	335	10	27 282	-	-
13	10 Mill. - 20 Mill.	.....	1	3 692	6	65 779	-	-
14	20 Mill. - 50 Mill.	.....	1	154	9	32 375	-	-
15	50 Mill. - 100 Mill.	.....	-	-	1	5 266	-	-
16	100 Mill. - 200 Mill.	.....	-	-	2	19 370	-	-
17	200 Mill. - 500 Mill.	.....	-	-	1	62 408	-	-
18	500 Mill. und mehr	.....	-	-	1	29 186	-	-
19	Insgesamt	...	135	20 743	943	472 885	8	758
20	Aktiengesellschaften, KGaA, bergrechtl. Gewerksch. (§ 97 Abs. 1 Nr. 1 BewG) ...	.....	-	-	-	-	-	-
21	Gesellschaften mit beschränkter Haftung (§ 97 Abs. 1 Nr. 1 BewG) .....	.....	-	-	-	-	-	-
22	Erwerbs- und Wirtschaftsgenossenschaften (§ 97 Abs. 1 Nr. 2 BewG) .....	.....	-	-	-	-	-	-
23	Versicherungsvereine auf Gegenseitigkeit (§ 97 Abs. 1 Nr. 3 BewG) .....	.....	-	-	-	-	-	-
24	Kreditanstalten des öffentlichen Rechts (§ 97 Abs. 1 Nr. 4 BewG) .....	.....	-	-	-	-	-	-
25	Betriebe im Eigentum von juristischen Personen des öffentlichen Rechts .....	.....	-	-	-	-	-	-
26	Sonstige nichtnatürliche Personen .....	.....	135	20 743	943	472 885	8	758

Lfd. Nr.	Gesamtvermögen von ... bis unter ... DM  Rechtsform		Vermögensarten					
			Ansatz des Betriebsverm. nach § 117a BewG		negatives Betriebsvermögen		Sonstiges Vermögen	
			anzusetzendes begünstigtes Betriebsvermögen insges. 2)		Fälle	1 000 DM	Fälle	1 000 DM
27	unter 30 000	.....	4 470	109 979	2	22	215	4 570
28	30 000 - 40 000	.....	4 170	144 619	4	245	185	5 871
29	40 000 - 50 000	.....	3 402	152 596	1	2	153	5 632
30	50 000 - 70 000	.....	6 297	375 360	4	45	235	11 676
31	70 000 - 100 000	.....	6 951	586 275	3	58	242	15 538
32	100 000 - 150 000	.....	8 282	1 023 169	4	29	277	36 329
33	150 000 - 250 000	.....	9 920	1 933 816	4	533	302	45 974
34	250 000 - 500 000	.....	11 808	4 168 406	4	276	271	80 342
35	500 000 - 1 Mill.	.....	8 924	6 338 758	3	310	132	78 082
36	1 Mill. - 2,5 Mill.	.....	8 042	12 811 155	4	1 967	118	173 041
37	2,5 Mill. - 5 Mill.	.....	4 233	14 959 354	1	3	42	130 124
38	5 Mill. - 10 Mill.	.....	2 757	19 525 652	1	1 664	26	146 954
39	10 Mill. - 20 Mill.	.....	1 834	25 841 402	1	49	11	183 328
40	20 Mill. - 50 Mill.	.....	1 487	46 143 439	1	866	21	550 223
41	50 Mill. - 100 Mill.	.....	603	41 829 974	-	-	3	152 733
42	100 Mill. - 200 Mill.	.....	268	36 449 974	-	-	4	572 257
43	200 Mill. - 500 Mill.	.....	229	69 377 352	1	116 062	2	755 669
44	500 Mill. und mehr	.....	115	148 028 573	-	-	1	1 475 564
45	Insgesamt	...	83 792	429 799 856	38	122 131	2 240	4 423 907
46	Aktiengesellschaften, KGaA, bergrechtl. Gewerksch. (§ 97 Abs. 1 Nr. 1 BewG) ...	.....	1 838	191 969 505	-	-	-	-
47	Gesellschaften mit beschränkter Haftung (§ 97 Abs. 1 Nr. 1 BewG) .....	.....	74 700	161 527 586	1	1 109	-	-
48	Erwerbs- und Wirtschaftsgenossenschaften (§ 97 Abs. 1 Nr. 2 BewG) .....	.....	4 838	19 919 948	-	-	-	-
49	Versicherungsvereine auf Gegenseitigkeit (§ 97 Abs. 1 Nr. 3 BewG) .....	.....	115	3 894 878	-	-	-	-
50	Kreditanstalten des öffentlichen Rechts (§ 97 Abs. 1 Nr. 4 BewG) .....	.....	607	43 367 654	-	-	-	-
51	Betriebe im Eigentum von juristischen Personen des öffentlichen Rechts .....	.....	744	5 960 840	-	-	-	-
52	Sonstige nichtnatürliche Personen .....	.....	950	3 159 446	37	121 022	2 240	4 423 907

1) Ohne Handelsschiffsvermögen.

2) Ohne positives ausländisches Betriebsvermögen.

lagung 1989

tige nichtnatürliche Personen  
und Jahressteuerschuld nach Höhe des Gesamtvermögens und Rechtsformen

gensarten										Lfd. Nr.
positives ausländisches und begünstigtes steuerpflichtiges inländisches Betriebsvermögen		Ansatz des Betriebsvermögens nach § 117a BewG								
		begünstigtes steuerpfl. inländ. Betriebsvermögen vor Ansatz		dar. positives Handelsschiffs- vermögen		Begünstigung für Betriebsvermögen 1) durch Freibetrag, Minderansatz				
		Fälle	1 000 DM	Fälle	1 000 DM	Fälle	1 000 DM			
4 495	706 109	4 495	706 109	2	332	559 194	36 646	250	41	1
4 189	714 623	4 189	714 623	1	127	521 720	48 194	52	38	2
3 423	629 440	3 422	629 397	3	365	425 704	50 832	164	101	3
6 325	1 288 777	6 324	1 288 502	6	1 079	787 329	125 024	500	290	4
6 975	1 651 654	6 974	1 651 580	6	719	869 512	195 337	192	263	5
8 305	2 400 573	8 305	2 400 573	9	1 866	1 035 437	340 818	433	716	6
9 949	3 820 081	9 948	3 819 836	4	1 447	1 240 815	644 394	176	635	7
11 822	7 034 741	11 822	7 034 720	8	980	1 476 518	1 389 305	-	490	8
8 937	9 568 808	8 937	9 568 464	6	2 190	1 116 056	2 112 554	-	1 095	9
8 048	18 094 826	8 046	18 091 574	12	14 147	1 005 033	4 268 099	428	6 860	10
4 235	20 477 132	4 235	20 476 307	6	3 904	529 200	4 985 801	-	1 952	11
2 758	26 396 867	2 758	26 396 867	7	54 119	344 375	6 499 593	375	26 872	12
1 835	34 692 501	1 835	34 692 501	3	23 928	229 322	8 609 813	-	11 964	13
1 487	61 723 403	1 487	61 718 306	6	23 535	185 875	15 377 224	-	11 768	14
603	55 850 186	603	55 850 186	4	4 536	75 375	13 942 569	-	2 268	15
268	48 643 546	268	48 643 546	6	30 240	33 500	12 144 952	-	15 120	16
229	92 547 458	229	92 532 060	1	895	28 625	23 125 635	-	447	17
115	197 389 530	115	197 385 806	-	-	14 375	49 342 858	-	-	18
83 998	583 630 253	83 992	583 600 956	90	164 410	10 477 965	143 239 646	2 570	80 920	19
1 838	256 224 616	1 838	256 205 493	14	49 211	229 750	63 981 633	-	24 606	20
74 704	224 750 054	74 700	224 739 996	71	99 464	9 335 180	53 826 338	2 320	48 572	21
4 838	27 164 681	4 838	27 164 681	-	-	604 750	6 639 983	-	-	22
115	5 212 610	115	5 212 610	2	15 319	14 250	1 295 760	125	7 597	23
607	57 899 413	607	57 899 413	-	-	75 875	14 455 885	-	-	24
744	8 040 810	744	8 040 810	1	70	93 000	1 986 935	-	35	25
1 152	4 338 069	1 150	4 337 952	2	345	125 159	1 053 112	125	110	26

Rohvermögen		Schulden und sonstige Abzüge					Gesamt- vermögen 3) (\$ 4 Abs. 1 Nr. 1 VStG)	Freibeträge nach § 7 VStG	Steuer- pflichtiges Vermögen (\$ 9 VStG)	Jahres- steuerschuld		Lfd. Nr.
		insgesamt		dar. besonderer Abzug bei Landwirten (\$ 118 Abs. 1 Nr. 3 BewG)		Steuer- be- lastete				1 000 DM		
		Fälle	1 000 DM	Fälle	1 000 DM							
Steuer- pflich- tige	1 000 DM	Fälle	1 000 DM	Fälle	1 000 DM							
4 697	117 101	53	1 522	-	-	115 579	-	113 849	4 697	683	27	
4 369	154 189	69	2 641	1	1	151 549	-	149 858	4 369	899	28	
3 567	162 918	50	2 351	-	-	159 967	-	158 569	3 567	951	29	
6 547	395 782	78	5 916	-	-	389 866	-	387 468	6 547	2 325	30	
7 208	611 717	106	4 371	-	-	607 346	-	604 605	7 208	3 627	31	
8 580	1 077 110	135	18 288	1	3	1 058 822	-	1 055 615	8 580	6 333	32	
10 228	2 005 882	180	12 190	-	-	1 993 693	-	1 989 822	10 228	11 937	33	
12 067	4 289 518	179	26 853	4	93	4 262 665	-	4 258 091	12 067	25 544	34	
9 045	6 451 226	99	29 846	3	57	6 421 380	-	6 418 016	9 045	38 492	35	
8 148	13 043 359	91	64 509	-	-	12 978 850	-	12 975 776	8 148	77 832	36	
4 261	15 132 590	38	54 385	4	198	15 078 205	-	15 077 478	4 261	90 435	37	
2 773	19 698 559	22	32 380	1	19	19 666 179	-	19 665 136	2 773	117 943	38	
1 841	26 094 153	10	127 610	1	406	25 966 543	-	25 965 826	1 841	155 724	39	
1 494	46 730 423	22	284 364	-	-	46 446 059	-	46 445 478	1 494	278 333	40	
605	41 987 973	2	2 790	-	-	41 985 182	-	41 984 958	605	251 646	41	
270	37 041 602	4	23 974	-	-	37 017 627	-	37 017 520	270	221 453	42	
230	70 094 766	3	178 853	-	-	69 915 913	-	69 915 823	230	417 903	43	
115	149 537 048	1	19 640	-	-	149 517 408	-	149 517 360	115	895 746	44	
86 045	434 625 316	1 142	892 483	15	776	433 732 833	-	433 701 247	86 045	2 597 806	45	
1 838	191 988 627	1	1 474	-	-	191 987 154	-	191 986 442	1 838	1 148 794	46	
74 704	161 536 535	12	172 542	2	42	161 363 993	-	161 337 002	74 704	967 060	47	
4 838	19 919 948	-	-	-	-	19 919 948	-	19 918 125	4 838	119 504	48	
115	3 894 878	-	-	-	-	3 894 878	-	3 894 836	115	23 369	49	
607	43 367 654	-	-	-	-	43 367 654	-	43 367 423	607	259 910	50	
744	5 960 840	2	1 262	-	-	5 959 578	-	5 959 268	744	35 745	51	
3 199	7 956 834	1 127	717 206	13	734	7 239 628	-	7 238 151	3 199	43 424	52	

3) Zahl der Steuerpflichtigen wie beim Rohvermögen.

Lfd. Nr.	Inlandsvermögen von ... bis unter ... DM	Vermö					
		Land- und forstwirtschaftliches Vermögen		inländisches Grundvermögen		Ansatz des	
		begünstigtes steuerpfl. inländ. Betriebsvermögen vor Ansatz					
		Fälle	1 000 DM	Fälle	1 000 DM	Fälle	1 000 DM
1	unter 30 000	-	-	16	522	16	2 550
2	30 000 - 40 000	3	19	23	978	13	2 146
3	40 000 - 50 000	-	-	27	2 098	16	3 144
4	50 000 - 70 000	1	63	41	3 516	30	6 335
5	70 000 - 100 000	4	168	44	4 230	37	8 880
6	100 000 - 150 000	3	163	46	6 189	44	12 433
7	150 000 - 250 000	3	232	57	14 597	50	19 212
8	250 000 - 500 000	4	396	67	24 845	93	58 061
9	500 000 - 1 Mill.	-	-	35	45 670	101	109 709
10	1 Mill. - 2,5 Mill.	1	1	27	49 493	100	231 036
11	2,5 Mill. - 5 Mill.	1	2	14	46 363	72	371 538
12	5 Mill. - 10 Mill.	1	8	4	20 851	44	440 561
13	10 Mill. - 20 Mill.	-	-	2	509	41	806 011
14	20 Mill. - 50 Mill.	-	-	4	10 914	39	1 574 746
15	50 Mill. - 100 Mill.	-	-	-	-	14	1 316 045
16	100 Mill. - 200 Mill.	-	-	-	-	12	2 035 449
17	200 Mill. und mehr	-	-	-	-	3	1 055 125
18	Insgesamt ...	21	1 052	407	230 776	725	8 052 981

Lfd. Nr.	Inlandsvermögen von ... bis unter ... DM	Vermögensarten		Rohvermögen		Schulden und	
		Sonstiges Inlandsvermögen				insgesamt	
		Fälle	1 000 DM	Steuerpflichtige	1 000 DM	Fälle	1 000 DM
19	unter 30 000	16	401	47	1 336	8	158
20	30 000 - 40 000	26	927	60	2 340	13	238
21	40 000 - 50 000	34	1 330	75	4 286	11	1 023
22	50 000 - 70 000	27	1 621	97	7 117	23	1 282
23	70 000 - 100 000	50	4 156	126	11 823	19	1 184
24	100 000 - 150 000	48	12 257	125	23 892	23	8 124
25	150 000 - 250 000	64	11 668	162	36 378	34	4 466
26	250 000 - 500 000	88	29 066	235	88 913	47	2 939
27	500 000 - 1 Mill.	61	39 583	185	158 024	39	25 701
28	1 Mill. - 2,5 Mill.	65	103 177	180	315 360	49	33 773
29	2,5 Mill. - 5 Mill.	36	141 515	118	459 784	41	31 639
30	5 Mill. - 10 Mill.	29	211 304	74	558 460	25	8 587
31	10 Mill. - 20 Mill.	11	147 760	51	748 934	15	12 438
32	20 Mill. - 50 Mill.	14	365 781	50	1 554 097	20	11 660
33	50 Mill. - 100 Mill.	2	161 230	16	1 146 951	2	322
34	100 Mill. - 200 Mill.	1	107 990	13	1 633 452	1	78
35	200 Mill. und mehr	2	792 480	5	1 583 543	-	-
36	Insgesamt ...	574	2 132 245	1 619	8 334 688	370	143 613

1) Ohne Handelsschiffsvermögen.

2) Zahl der Steuerpflichtigen wie beim Rohvermögen.

lagung 1989

nichtnatürliche Personen  
und Jahressteuerschuld nach der Höhe des Inlandsvermögens

gensearten										
Betriebsvermögens nach § 117a BewG										
dar. positives Handelsschiffs- vermögen		Begünstigung für				anzusetzendes begünstigtes Betriebsvermögen insgesamt		negatives Betriebsvermögen		Lfd. Nr.
		Betriebsvermögen 1) durch		Handelsschiffsvermögen durch						
		Freibetrag	Minderansatz	Freibetrag	Minderansatz					
Fälle		1 000 DM				Fälle	1 000 DM	Fälle	1 000 DM	
-	-	2 000	138	-	-	16	413	-	-	1
-	-	1 592	139	-	-	12	416	-	-	2
-	-	2 000	286	-	-	16	858	-	-	3
2	88	3 750	624	-	44	30	1 916	-	-	4
-	-	4 522	1 090	-	-	36	3 289	-	-	5
-	-	5 387	1 761	-	-	42	5 284	-	-	6
-	-	6 038	3 294	-	-	48	9 881	-	-	7
1	1 011	11 500	11 387	125	443	93	34 605	-	-	8
1	450	12 501	24 189	-	225	100	72 793	1	21	9
2	4 972	12 379	53 421	121	2 425	100	162 689	-	-	10
-	-	9 000	90 635	-	-	72	271 904	-	-	11
-	-	5 500	108 765	-	-	44	326 296	-	-	12
-	-	5 125	200 221	-	-	41	600 664	-	-	13
-	-	4 875	392 468	-	-	39	1 177 403	-	-	14
-	-	1 750	328 574	-	-	14	985 721	-	-	15
-	-	1 500	508 487	-	-	12	1 525 462	-	-	16
-	-	375	263 688	-	-	3	791 063	-	-	17
6	6 521	89 795	1 989 166	246	3 138	718	5 970 636	1	21	18

sonstige Abzüge		Inlands- vermögen 2) (\$ 4 Abs. 1 Nr. 2 VStG)	Steuer- pflichtiges Vermögen (\$ 9 VStG)	Jahres- steuerschuld		Lfd. Nr.
dar. besonderer Abzug bei Landwirten (\$ 118 Abs. 1 Nr. 3 BewG)				Steuer- be- lastete	1 000 DM	
Fälle		1 000 DM				
-	-	1 177	1 157	47	7	19
-	-	2 102	2 080	60	12	20
-	-	3 263	3 244	75	19	21
-	-	5 834	5 794	97	34	22
-	-	10 640	10 588	126	63	23
-	-	15 768	15 715	125	94	24
-	-	31 912	31 852	162	190	25
1	14	85 974	85 881	235	512	26
-	-	132 324	132 250	185	791	27
-	-	281 587	281 515	180	1 682	28
-	-	428 144	428 100	118	2 561	29
1	278	549 873	549 842	74	3 294	30
-	-	736 496	736 474	51	4 407	31
-	-	1 542 437	1 542 416	50	9 195	32
-	-	1 146 628	1 146 623	16	6 880	33
-	-	1 633 374	1 633 369	13	9 800	34
-	-	1 583 543	1 583 541	5	9 501	35
2	292	8 191 076	8 190 441	1 619	49 043	36

## 2.5 Unbeschränkt steuerpflichtige Vermögensarten, Gesamtvermögen, steuerpflichtiges Vermögen und Jahressteuerschuld

Lfd. Nr.	Gesamtvermögen von ... bis unter ... DM Beteiligung am Erwerbsleben Haushaltsgröße	Vermögensarten							
		Land- und forstwirtschaftliches Vermögen		Grundvermögen		Betriebsvermögen nach § 117a BewG 1)		Sonstiges Vermögen	
		Fälle	1 000 DM	Fälle 4)	1 000 DM	Fälle	1 000 DM	Fälle	1 000 DM
Schleswig-									
1	unter 100 000 .....	100	3 006	646	45 637	55	4 108	1 366	103 101
2	100 000 - 150 000 .....	283	7 432	2 102	161 747	146	14 779	3 858	383 228
3	150 000 - 200 000 .....	506	17 469	3 162	305 157	268	27 330	4 701	621 378
4	200 000 - 250 000 .....	495	17 058	3 199	358 848	344	44 200	4 340	721 034
5	250 000 - 300 000 .....	508	18 512	2 924	395 030	321	42 926	3 716	754 930
6	300 000 - 400 000 .....	739	32 355	4 167	672 591	650	95 836	5 122	1 316 238
7	400 000 - 500 000 .....	524	27 586	2 801	551 271	563	122 702	3 324	1 089 511
8	500 000 - 1 Mill. ....	1 144	69 364	5 544	1 446 887	1 362	443 151	6 242	3 170 723
9	1 Mill. - 2,5 Mill. ....	570	47 192	2 465	1 146 186	950	688 602	2 636	2 870 346
10	2,5 Mill. - 5 Mill. ....	137	12 213	551	402 165	309	571 313	578	1 428 332
11	5 Mill. - 10 Mill. ....	56	11 512	188	161 377	112	386 764	201	1 047 879
12	10 Mill. - 20 Mill. ....	19	3 085	79	117 511	59	447 004	80	676 095
13	20 Mill. - 50 Mill. ....	20	4 842	43	103 002	30	479 165	5	284 417
14	50 Mill. - 100 Mill. ....								
15	100 Mill. und mehr .....								
16	Insgesamt ...	5 101	271 627	27 871	5 867 409	5 169	3 367 881	36 207	15 247 342
17	Veranlagte mit überwiegendem land- und forstwirtschaftlichen Vermögen .....	150	32 758	106	9 248	4	300	148	16 700
18	Grundvermögen .....	1 406	42 044	7 619	2 923 673	1 070	190 423	7 496	1 045 456
19	Betriebsvermögen .....	323	8 617	1 726	409 754	2 021	2 482 954	1 961	671 657
20	sonstigen Vermögen .....	3 222	188 207	18 420	2 524 733	2 074	694 204	26 602	13 513 530
21	Selbständige .....	2 659	218 154	9 167	2 771 800	4 629	3 107 562	10 411	6 198 422
22	Nichtselbständige .....	391	5 944	3 538	715 166	196	131 098	4 705	2 155 433
23	Rentner, Pensionäre u. ä. 5) .....	1 874	44 101	14 048	2 107 720	305	106 730	19 566	6 137 747
24	Sonstige Nichterwerbstätige 6) ...	177	3 428	1 118	272 724	39	22 491	1 525	755 739
Alleinstehende									
25	ohne Kind .....	1 935	68 641	12 347	1 788 563	1 224	581 329	18 926	5 734 722
26	mit Kind(ern) .....	115	5 637	633	154 293	141	155 419	726	529 236
Ehegatten									
27	ohne Kind .....	2 204	123 713	11 189	2 628 690	2 260	1 413 666	12 593	5 910 087
28	mit einem Kind .....	413	28 309	1 909	575 499	732	403 335	2 062	1 180 144
29	mit zwei Kindern .....	299	22 477	1 377	479 827	600	526 419	1 453	1 268 477
30	mit drei Kindern und mehr .....	135	22 849	416	240 536	212	287 714	447	624 675
Ham									
31	unter 100 000 .....	18	359	527	43 030	44	2 882	1 288	106 373
32	100 000 - 150 000 .....	43	494	1 517	133 604	93	8 314	3 537	392 158
33	150 000 - 200 000 .....	89	1 398	2 090	215 440	168	19 750	3 901	574 472
34	200 000 - 250 000 .....	88	1 274	2 019	244 734	158	20 937	3 415	633 226
35	250 000 - 300 000 .....	84	1 835	1 935	270 365	156	23 751	2 927	649 325
36	300 000 - 400 000 .....	162	3 069	3 020	523 040	333	66 578	4 208	1 186 949
37	400 000 - 500 000 .....	123	2 437	1 986	432 371	262	46 295	2 641	962 471
38	500 000 - 1 Mill. ....	296	7 479	4 481	1 339 200	929	304 119	5 390	2 975 730
39	1 Mill. - 2,5 Mill. ....	241	7 551	2 673	1 362 264	853	596 534	2 994	3 552 277
40	2,5 Mill. - 5 Mill. ....	91	4 023	765	809 056	361	584 187	830	2 218 462
41	5 Mill. - 10 Mill. ....	62	2 964	352	471 692	210	734 509	367	1 892 694
42	10 Mill. - 20 Mill. ....	34	3 043	175	528 478	122	845 926	182	1 744 829
43	20 Mill. - 50 Mill. ....	15	1 415	91	707 798	57	818 740	91	2 227 052
44	50 Mill. - 100 Mill. ....	6	63	16	87 977	12	254 688	17	1 221 302
45	100 Mill. und mehr .....	10	845	19	110 316	16	456 228	19	5 386 089
46	Insgesamt ...	1 362	38 251	21 666	7 279 366	3 774	4 783 438	31 807	25 723 411
47	Veranlagte mit überwiegendem land- und forstwirtschaftlichen Vermögen .....	14	3 235	8	1 244	-	-	14	1 112
48	Grundvermögen .....	414	9 560	5 677	4 055 109	632	179 800	5 600	1 281 660
49	Betriebsvermögen .....	98	1 480	1 125	376 775	1 389	3 138 812	1 364	854 074
50	sonstigen Vermögen .....	836	23 975	14 856	2 846 239	1 753	1 464 826	24 829	23 586 565
51	Selbständige .....	567	26 664	5 385	3 329 644	3 055	4 085 254	6 300	10 622 250
52	Nichtselbständige .....	231	3 212	3 876	984 818	300	222 064	5 783	4 802 865
53	Rentner, Pensionäre u. ä. 5) .....	426	5 489	10 392	2 044 021	318	202 171	16 881	6 665 142
54	Sonstige Nichterwerbstätige 6) ...	138	2 886	2 013	920 883	101	273 949	2 843	3 633 153
Alleinstehende									
55	ohne Kind .....	542	10 056	10 530	2 621 343	1 164	1 205 444	18 490	9 787 065
56	mit Kind(ern) .....	43	1 837	483	407 907	99	205 194	607	455 234
Ehegatten									
57	ohne Kind .....	513	15 963	7 963	2 720 641	1 535	1 934 011	9 771	9 239 560
58	mit einem Kind .....	127	4 534	1 392	660 233	423	374 860	1 550	1 986 932
59	mit zwei Kindern .....	100	4 563	1 002	652 260	400	491 598	1 088	2 563 178
60	mit drei Kindern und mehr .....	37	1 299	296	216 982	153	572 331	311	1 691 442

Fußnoten siehe S. 94/95

lagung 1989

natürliche Personen in den Ländern \*) nach Höhe des Gesamtvermögens, der Beteiligung am Erwerbsleben und Haushaltsgrößen \*\*)

Rohvermögen		Schulden und sonstige Abzüge		Gesamtvermögen 2) (\$ 4 bs. 1 Nr. 1 VStG)	Freibeträge nach § 6 VStG 3)	Steuerpflichtiges Vermögen (§ 9 VStG)	Jahressteuerschuld		Lfd. Nr.		
Steuerpflichtige	1 000 DM	Fälle	1 000 DM						Steuerbelastete	1 000 DM	Nr.
<b>Holstein</b>											
1 380	154 918	815	33 532	121 386	105 512	15 174	710	64	1		
3 904	564 149	2 373	71 351	492 798	324 188	166 684	3 568	830	2		
4 729	966 119	3 152	137 002	829 117	479 185	347 598	4 106	1 733	3		
4 372	1 135 322	3 059	153 072	982 250	504 066	476 017	4 143	2 376	4		
3 735	1 206 059	2 755	181 048	1 025 011	471 629	551 510	3 687	2 756	5		
5 145	2 104 401	3 936	324 625	1 779 776	667 569	1 109 642	5 135	5 548	6		
3 336	1 783 727	2 681	294 720	1 489 007	452 620	1 034 738	3 333	5 173	7		
6 259	5 113 928	5 236	811 325	4 302 602	873 950	3 425 560	6 259	17 120	8		
2 641	4 735 737	2 422	855 086	3 880 651	398 930	3 480 414	2 641	17 392	9		
579	2 405 462	563	428 383	1 977 080	98 770	1 878 032	579	9 388	10		
201	1 606 502	195	247 340	1 359 162	34 650	1 324 417	201	6 612	11		
80	1 242 176	79	185 828	1 056 348	14 350	1 041 955	80	5 208	12		
38	1 256 487	43	153 434	1 494 039	7 910	1 112 672	38	5 561	13		
5	390 987					373 439	5	1 867	14		
36 404	24 665 971	27 309	3 876 745	20 789 226	4 433 329	16 337 852	34 485	81 628	16		
150	58 983	131	17 254	41 729	19 337	22 317	126	111	17		
7 631	4 179 909	6 267	1 113 227	3 066 682	982 175	2 080 676	7 068	10 387	18		
2 021	3 572 982	1 880	636 960	2 936 022	329 340	2 605 700	1 957	13 024	19		
26 602	16 854 096	19 031	2 109 304	14 744 792	3 102 477	11 629 159	25 334	58 106	20		
10 493	12 232 240	9 389	2 580 340	9 651 900	1 607 054	8 039 646	10 044	40 170	21		
4 728	3 001 393	3 854	511 209	2 490 184	638 118	1 849 706	4 571	9 240	22		
19 638	8 380 406	12 964	643 490	7 736 916	2 029 470	5 697 734	18 397	28 469	23		
1 545	1 051 931	1 102	141 705	910 226	158 687	750 766	1 473	3 750	24		
19 035	8 149 564	13 045	857 425	7 292 139	1 391 489	5 891 232	18 190	29 427	25		
735	842 884	612	150 419	692 465	119 989	572 099	710	2 860	26		
12 650	10 038 685	9 964	1 535 079	8 503 606	1 912 284	6 585 023	11 716	32 904	27		
2 075	2 176 281	1 882	501 298	1 674 983	437 437	1 236 535	2 017	6 178	28		
1 458	2 285 931	1 372	516 639	1 769 292	408 400	1 360 173	1 410	6 797	29		
451	1 172 566	434	315 825	856 741	163 730	692 790	442	3 462	30		
<b>burg</b>											
1 304	151 559	791	36 674	114 885	98 105	16 140	785	71	31		
3 557	530 703	2 197	84 586	446 117	286 334	157 995	3 368	788	32		
3 927	807 586	2 563	120 550	687 035	370 539	314 554	3 618	1 570	33		
3 425	895 128	2 372	127 348	767 781	373 881	392 195	3 308	1 958	34		
2 939	939 794	2 102	134 024	805 769	343 705	460 599	2 918	2 301	35		
4 218	1 767 575	3 174	303 504	1 464 071	509 567	952 420	4 212	4 759	36		
2 647	1 431 256	2 072	249 689	1 181 567	324 634	855 612	2 646	4 275	37		
5 400	4 608 987	4 575	866 360	3 742 627	702 940	3 037 039	5 400	15 179	38		
2 999	5 483 324	2 690	979 917	4 503 407	408 800	4 093 108	2 999	20 437	39		
832	3 593 733	801	724 372	2 869 361	121 480	2 747 478	832	13 688	40		
369	3 073 045	366	536 465	2 536 580	56 630	2 479 792	369	12 392	41		
182	3 118 250	181	626 495	2 491 755	30 240	2 461 427	182	12 255	42		
91	3 738 230	90	870 147	2 868 082	15 120	2 852 918	91	14 261	43		
17	1 563 666	17	374 677	1 188 989	2 660	1 186 322	17	5 930	44		
19	5 947 153	19	332 584	5 614 568	2 940	5 611 620	19	28 015	45		
31 926	37 649 989	24 010	6 367 393	31 282 597	3 647 575	27 619 219	30 764	137 879	46		
14	5 573	13	1 283	4 290	1 700	2 583	13	13	47		
5 694	5 487 394	4 843	2 298 880	3 188 514	692 850	2 492 765	5 419	12 435	48		
1 389	4 371 142	1 308	710 995	3 660 147	210 896	3 448 573	1 359	17 204	49		
24 829	27 785 880	17 846	3 356 235	24 429 646	2 742 129	21 675 298	23 973	108 228	50		
6 332	17 940 097	5 797	3 807 743	14 132 354	920 391	13 208 830	6 137	65 931	51		
5 802	5 997 860	4 714	958 823	5 039 037	730 120	4 306 018	5 651	21 503	52		
16 915	8 895 633	11 250	804 474	8 091 158	1 690 881	6 391 915	16 191	31 919	53		
2 877	4 816 399	2 249	796 352	4 020 047	306 183	3 712 456	2 785	18 526	54		
18 565	13 588 062	12 927	2 010 654	11 577 408	1 343 358	10 224 884	17 963	51 041	55		
612	1 065 531	528	372 039	693 552	97 334	595 920	596	2 962	56		
9 796	13 831 387	7 805	1 994 674	11 836 713	1 459 479	10 372 386	9 322	51 782	57		
1 553	3 010 546	1 408	683 896	2 326 650	328 640	1 997 223	1 502	9 977	58		
1 088	3 678 622	1 043	914 940	2 763 682	304 804	2 458 324	1 074	12 282	59		
312	2 475 782	299	391 189	2 084 592	113 960	1 970 482	307	9 836	60		

## 2.5 Unbeschränkt steuerpflichtige Vermögensarten, Gesamtvermögen, steuerpflichtiges Vermögen und Jahressteuerschuld

Lfd. Nr.	Gesamtvermögen von ... bis unter ... DM Beteiligung am Erwerbsleben Haushaltsgröße	Vermögensarten							
		Land- und forstwirtschaftliches Vermögen		Grundvermögen		Betriebsvermögen nach Ansatz § 117a BewG 1)		Sonstiges Vermögen	
		Fälle	1 000 DM	Fälle 4)	1 000 DM	Fälle	1 000 DM	Fälle	1 000 DM
									Nieder
1	unter 100 000 .....	406	7 990	1 921	144 140	153	10 217	3 797	266 121
2	100 000 - 150 000 .....	1 162	22 283	5 746	476 602	386	32 313	9 623	888 944
3	150 000 - 200 000 .....	1 814	41 818	8 261	853 323	792	74 880	11 823	1 436 860
4	200 000 - 250 000 .....	1 811	48 987	8 172	1 015 607	965	113 227	10 737	1 658 559
5	250 000 - 300 000 .....	1 664	44 985	7 262	1 029 913	1 027	137 611	9 110	1 727 537
6	300 000 - 400 000 .....	2 774	94 346	11 165	1 881 179	2 048	321 819	13 481	3 213 498
7	400 000 - 500 000 .....	1 979	68 957	7 494	1 538 370	1 720	356 538	8 720	2 671 903
8	500 000 - 1 Mill. ....	3 929	177 428	14 547	3 942 268	4 471	1 384 032	16 216	7 652 564
9	1 Mill. - 2,5 Mill. ....	1 970	90 205	6 444	3 047 198	2 938	2 094 570	6 828	6 870 527
10	2,5 Mill. - 5 Mill. ....	489	22 806	1 424	1 054 479	846	1 542 387	1 502	3 455 414
11	5 Mill. - 10 Mill. ....	181	21 834	532	569 428	371	1 447 749	545	2 466 064
12	10 Mill. - 20 Mill. ....	71	6 651	199	325 928	145	951 418	207	2 030 977
13	20 Mill. - 50 Mill. ....	47	3 201	101	147 007	80	1 265 959	103	2 029 717
14	50 Mill. - 100 Mill. ....	9	951	17	34 543	17	709 327	18	680 436
15	100 Mill. und mehr .....	3	714	7	10 537	4	56 947	7	1 008 176
16	Insgesamt ...	18 309	653 156	73 292	16 070 521	15 963	10 498 991	92 717	38 117 097
17	Veranlagte mit Überwiegendem land- und forstwirtschaftlichen Vermögen .....	418	66 610	289	18 420	10	815	411	32 469
18	Grundvermögen .....	5 430	104 917	23 307	8 556 989	3 315	538 661	22 678	2 752 670
19	Betriebsvermögen .....	1 756	29 061	5 401	1 249 463	6 544	7 880 241	6 408	2 098 812
20	sonstigen Vermögen .....	10 705	452 568	44 295	6 245 649	6 094	2 079 274	63 220	33 233 146
21	Selbständige .....	9 247	511 243	23 587	7 394 966	14 361	9 664 679	26 693	15 875 906
22	Nichtselbständige .....	1 702	20 279	10 171	2 042 984	667	362 254	13 616	5 611 186
23	Rentner, Pensionäre u. ä. 5) .....	6 452	107 124	35 300	5 462 495	799	315 519	46 859	13 172 489
24	Sonstige Nichterwerbstätige 6) ...	908	14 511	4 234	1 170 076	136	156 540	5 549	3 457 517
25	Alleinstehende ohne Kind .....	6 784	162 476	31 802	4 802 374	3 617	2 007 551	46 895	13 208 886
26	mit Kind(ern) .....	406	18 508	1 637	468 842	395	265 793	1 854	878 595
27	Ehegatten ohne Kind .....	7 584	269 533	28 685	6 831 908	6 677	3 916 126	32 055	14 698 802
28	mit einem Kind .....	1 724	77 064	5 729	1 843 972	2 417	1 488 418	6 143	3 812 660
29	mit zwei Kindern .....	1 233	74 720	4 056	1 507 433	2 041	1 775 157	4 301	3 613 023
30	mit drei Kindern und mehr .....	578	50 854	1 383	615 992	816	1 045 947	1 469	1 905 131
									Bre
31	unter 100 000 .....	9	64	223	15 433	18	1 134	381	27 014
32	100 000 - 150 000 .....	29	425	638	50 391	30	2 508	1 007	93 722
33	150 000 - 200 000 .....	54	812	891	88 774	66	5 865	1 195	143 587
34	200 000 - 250 000 .....	50	668	864	104 889	78	7 310	1 075	168 469
35	250 000 - 300 000 .....	41	520	725	105 766	84	12 141	900	166 923
36	300 000 - 400 000 .....	78	1 050	1 141	195 983	166	28 412	1 336	314 644
37	400 000 - 500 000 .....	76	1 456	807	169 278	136	25 532	901	285 098
38	500 000 - 1 Mill. ....	158	2 746	1 614	462 545	383	124 680	1 737	846 864
39	1 Mill. - 2,5 Mill. ....	100	3 489	799	366 859	327	235 949	848	883 733
40	2,5 Mill. - 5 Mill. ....	51	1 604	223	175 051	142	219 147	225	522 120
41	5 Mill. - 10 Mill. ....	19	431	102	91 689	76	311 706	105	417 318
42	10 Mill. - 20 Mill. ....	8	136	49	71 412	45	367 887	49	379 106
43	20 Mill. - 50 Mill. ....	6	144	27	90 250	18	201 517	27	578 363
44	50 Mill. - 100 Mill. ....	4	263	5	10 652	5	240 860	5	795 755
45	100 Mill. und mehr .....								
46	Insgesamt ...	683	13 808	8 108	1 998 972	1 574	1 784 648	9 791	5 622 706
47	Veranlagte mit Überwiegendem land- und forstwirtschaftlichen Vermögen .....	8	791	5	299	-	-	8	337
48	Grundvermögen .....	237	5 643	2 519	1 019 124	332	58 868	2 467	371 569
49	Betriebsvermögen .....	60	659	535	169 978	618	1 216 027	611	370 152
50	sonstigen Vermögen .....	378	6 714	5 049	809 577	624	509 753	6 705	4 880 648
51	Selbständige .....	294	9 688	2 426	974 453	1 407	1 639 271	2 605	2 827 139
52	Nichtselbständige .....	75	698	1 059	215 908	72	58 889	1 368	748 684
53	Rentner, Pensionäre u. ä. 5) .....	279	3 110	4 230	687 013	82	64 993	5 322	1 710 689
54	Sonstige Nichterwerbstätige 6) ...	35	312	393	121 597	13	21 495	496	336 214
55	Alleinstehende ohne Kind .....	295	4 484	4 108	735 410	435	356 658	5 499	2 081 911
56	mit Kind(ern) .....	22	341	148	42 157	37	24 239	165	82 906
57	Ehegatten ohne Kind .....	258	5 567	2 921	822 263	658	886 601	3 160	2 457 068
58	mit einem Kind .....	42	898	471	191 065	183	125 419	492	325 008
59	mit zwei Kindern .....	41	1 608	341	140 303	181	171 000	350	478 252
60	mit drei Kindern und mehr .....	25	912	119	67 773	80	220 732	125	197 560

Fußnoten siehe S. 94/95



lagung 1989

natürliche Personen in den Ländern \*) nach Höhe des Gesamtvermögens, der Beteiligung am Erwerbsleben und Haushaltsgrößen \*\*)

Rohvermögen		Schulden und sonstige Abzüge		Gesamtvermögen 2) (\$ 4 bs. 1 Nr. 1 VStG)	Freibeträge nach § 6 VStG 3)	Steuerpflichtiges Vermögen (§ 9 VStG)	Jahressteuerschuld		Lfd. Nr.		
Steuerpflichtige	1 000 DM	Fälle	1 000 DM						Steuerbelastete	1 000 DM	Nr.
sachsen											
3 894	425 585	2 020	85 495	340 090	298 492	39 674	1 868	165	1		
9 839	1 411 819	5 390	170 595	1 241 224	820 660	415 698	8 879	2 070	2		
11 976	2 392 326	7 120	300 213	2 092 113	1 217 883	868 365	10 343	4 331	3		
10 825	2 820 239	7 065	390 043	2 430 196	1 270 592	1 154 230	10 154	5 760	4		
9 185	2 916 386	6 272	396 925	2 519 461	1 176 059	1 338 780	9 078	6 691	5		
13 559	5 479 122	9 876	779 332	4 699 790	1 795 031	2 897 986	13 530	14 486	6		
8 751	4 591 935	6 765	686 685	3 905 250	1 221 590	2 679 342	8 747	13 395	7		
16 276	13 087 053	13 265	1 950 827	11 136 226	2 398 330	8 729 773	16 276	43 637	8		
6 841	12 045 405	6 114	1 988 159	10 057 246	1 097 356	8 956 536	6 841	44 760	9		
1 502	6 057 187	1 425	929 916	5 127 271	251 330	4 875 185	1 502	24 364	10		
548	4 486 550	537	704 308	3 782 242	100 710	3 681 267	548	18 406	11		
207	3 354 401	205	505 432	2 848 970	38 780	2 810 090	207	14 008	12		
103	3 442 707	100	358 500	3 084 207	19 810	3 064 350	103	15 283	13		
19	1 425 256	18	78 318	1 346 938	3 290	1 343 641	19	6 718	14		
7	1 076 373	7	11 912	1 064 461	1 400	1 063 058	7	5 315	15		
93 532	65 012 346	66 179	9 336 659	55 675 687	11 711 313	43 917 975	88 102	219 389	16		
418	117 243	337	20 501	96 742	50 238	46 295	340	231	17		
23 350	11 861 620	18 002	2 794 928	9 066 692	3 028 888	6 026 202	21 438	30 094	18		
6 544	11 256 022	5 786	1 621 361	9 634 661	1 105 995	8 525 429	6 367	42 616	19		
63 220	41 777 462	42 054	4 893 869	36 877 592	7 526 192	29 320 049	59 957	146 449	20		
26 948	33 180 228	23 560	6 082 804	27 097 424	4 327 642	22 756 329	25 890	113 662	21		
13 686	8 012 754	10 632	1 342 749	6 670 005	1 807 598	4 855 598	13 251	24 259	22		
47 255	19 028 670	27 956	1 229 684	17 798 987	4 971 945	12 803 688	43 511	63 961	23		
5 643	4 790 694	4 031	681 423	4 109 270	604 128	3 502 360	5 450	17 507	24		
47 437	20 101 953	29 707	1 976 954	18 124 999	3 471 603	14 629 904	44 942	73 099	25		
1 876	1 622 195	1 507	303 777	1 318 418	307 819	1 009 668	1 830	5 047	26		
32 230	25 584 022	24 012	3 315 441	22 268 581	4 870 491	17 382 074	29 656	86 829	27		
6 184	7 178 251	5 486	1 451 892	5 726 360	1 307 863	4 415 416	5 991	22 060	28		
4 321	6 930 917	4 049	1 530 176	5 400 741	1 211 287	4 187 300	4 225	20 895	29		
1 484	3 595 007	1 418	758 420	2 836 588	542 250	2 293 613	1 458	11 460	30		
men											
385	43 351	237	9 764	33 588	29 219	4 166	185	17	31		
1 024	146 121	659	18 127	127 994	84 919	42 561	929	212	32		
1 207	237 950	823	27 961	209 989	115 492	93 899	1 069	469	33		
1 084	279 852	770	36 161	243 691	120 395	122 758	1 028	612	34		
905	284 793	666	37 011	247 781	111 787	135 532	891	677	35		
1 341	537 138	1 027	73 065	464 073	168 212	295 190	1 336	1 475	36		
905	477 893	730	74 381	403 512	114 010	289 054	905	1 446	37		
1 741	1 429 303	1 470	221 917	1 207 386	229 070	977 453	1 741	4 883	38		
848	1 483 017	769	214 540	1 268 477	119 990	1 148 080	848	5 739	39		
226	915 042	212	138 178	776 864	36 800	739 949	226	3 698	40		
105	820 089	102	121 537	698 491	17 150	681 284	105	3 405	41		
49	818 502	48	85 898	732 604	9 100	723 480	49	3 615	42		
27	868 299	27	108 828	759 471	3 780	755 678	27	3 775	43		
5	1 047 530	5	113 302	934 228	820	933 405	5	4 448	44		
9 852	9 388 879	7 545	1 280 730	8 108 149	1 160 744	6 942 489	9 344	34 469	46		
8	1 421	5	119	1 302	966	333	5	2	47		
2 521	1 447 904	2 103	363 398	1 084 506	314 483	768 742	2 343	3 838	48		
618	1 756 816	586	244 387	1 512 429	98 417	1 413 699	598	7 064	49		
6 705	6 182 739	4 851	672 826	5 509 912	746 878	4 759 715	6 398	23 566	50		
2 624	5 427 528	2 400	908 553	4 518 975	397 201	4 120 458	2 513	20 588	51		
1 375	1 023 318	1 121	144 758	878 560	172 984	704 896	1 313	3 303	52		
5 350	2 459 262	3 650	171 173	2 288 088	542 825	1 742 604	5 031	8 706	53		
503	478 772	374	56 246	422 526	47 734	374 531	487	1 872	54		
5 537	3 168 306	3 900	348 157	2 820 149	403 842	2 413 546	5 275	12 059	55		
168	149 555	144	31 762	117 793	27 402	90 312	165	451	56		
3 173	4 157 088	2 587	507 833	3 649 255	479 730	3 167 931	2 965	15 612	57		
495	640 310	454	153 224	487 086	105 101	381 742	473	1 906	58		
353	788 435	337	137 324	651 111	98 999	551 934	344	2 758	59		
126	485 184	123	102 430	382 754	45 670	337 024	122	1 683	60		

## 2.5 Unbeschränkt steuerpflichtige Vermögensarten, Gesamtvermögen, steuerpflichtiges Vermögen und Jahressteuerschuld

Lfd. Nr.	Gesamtvermögen von ... bis unter ... DM Beteiligung am Erwerbsleben Haushaltsgröße	Vermögensarten							
		Land- und forstwirtschaftliches Vermögen		Grundvermögen		Betriebsvermögen nach Ansatz § 117a BewG <sup>1)</sup>		Sonstiges Vermögen	
		Fälle	1 000 DM	Fälle 4)	1 000 DM	Fälle	1 000 DM	Fälle	1 000 DM
Nordrhein-									
1	unter 100 000 .....	607	8 451	4 103	342 427	432	36 195	8 748	665 254
2	100 000 - 150 000 .....	1 723	26 563	12 498	1 147 782	1 030	90 144	22 824	2 259 970
3	150 000 - 200 000 .....	2 652	46 566	18 542	2 179 700	1 808	180 277	27 876	3 620 401
4	200 000 - 250 000 .....	2 807	52 950	19 028	2 719 408	2 156	266 259	25 934	4 176 084
5	250 000 - 300 000 .....	2 627	54 009	17 038	2 797 418	2 337	336 375	21 932	4 276 486
6	300 000 - 400 000 .....	4 421	103 174	26 706	5 272 458	4 559	776 111	32 505	7 827 323
7	400 000 - 500 000 .....	3 234	80 040	18 517	4 537 218	3 848	841 589	21 594	6 647 693
8	500 000 - 1 Mill. ....	7 308	197 411	37 677	12 347 773	10 415	3 458 122	42 226	20 124 950
9	1 Mill. - 2,5 Mill. ....	4 474	137 710	19 249	10 115 446	8 094	6 097 307	20 604	21 467 458
10	2,5 Mill. - 5 Mill. ....	1 299	57 422	4 884	3 955 931	2 792	5 211 327	5 120	12 173 129
11	5 Mill. - 10 Mill. ....	628	29 177	2 109	2 169 209	1 474	5 615 241	2 205	10 177 424
12	10 Mill. - 20 Mill. ....	320	27 554	915	1 202 332	643	4 495 635	961	9 586 647
13	20 Mill. - 50 Mill. ....	216	26 364	465	884 226	372	6 137 985	485	9 311 078
14	50 Mill. - 100 Mill. ....	54	7 372	122	217 777	99	3 625 799	127	5 796 411
15	100 Mill. und mehr .....	34	16 970	68	254 362	52	4 797 658	73	14 197 769
16	Insgesamt ...	32 404	871 734	181 921	50 143 468	40 111	41 966 023	233 214	132 307 479
17	Veranlagte mit überwiegender land- und forstwirtschaftlichen Vermögen .....	473	87 499	307	25 732	14	1 903	461	43 678
18	Grundvermögen .....	10 779	202 726	62 840	27 693 597	8 803	1 603 106	61 078	8 802 249
19	Betriebsvermögen .....	3 334	43 291	13 821	4 025 035	16 585	32 804 691	16 188	10 212 229
20	sonstigen Vermögen .....	17 818	538 218	104 953	18 399 103	14 709	7 556 323	155 487	113 249 322
21	Selbständige .....	15 819	663 341	61 451	23 728 959	35 203	38 490 383	68 928	60 166 067
22	Nichtselbständige .....	4 129	45 411	30 761	7 283 562	2 298	1 884 463	42 825	23 013 820
23	Rentner, Pensionäre u. ä. 5) .....	10 735	134 327	78 491	15 297 359	1 991	930 920	106 422	36 108 403
24	Sonstige Nichterwerbstätige 6) ...	1 721	28 054	11 218	3 833 588	619	660 257	15 039	13 019 188
25	Alleinstehende ohne Kind .....	12 339	225 689	79 540	15 531 306	10 220	8 431 347	119 744	49 927 281
26	mit Kind(ern) .....	778	27 424	4 246	1 378 813	892	1 316 171	4 864	2 787 668
27	Ehegatten ohne Kind .....	12 455	333 482	68 687	20 942 683	15 963	15 549 524	77 260	48 457 363
28	mit einem Kind .....	3 210	99 699	15 229	5 681 702	5 856	5 172 478	16 348	11 723 652
29	mit zwei Kindern .....	2 516	101 439	10 722	4 723 174	5 224	7 249 021	11 337	12 812 213
30	mit drei Kindern und mehr .....	1 106	84 001	3 497	1 885 790	1 956	4 247 482	3 661	6 599 301
Meh									
31	unter 100 000 .....	400	1 970	1 614	112 602	128	9 617	3 220	236 076
32	100 000 - 150 000 .....	1 134	5 516	4 721	378 649	324	30 194	8 196	791 968
33	150 000 - 200 000 .....	1 818	10 469	6 855	702 437	610	54 907	10 216	1 307 793
34	200 000 - 250 000 .....	1 944	12 056	6 972	843 118	791	87 430	9 422	1 501 284
35	250 000 - 300 000 .....	1 697	12 341	6 118	893 543	741	97 273	7 826	1 520 239
36	300 000 - 400 000 .....	2 709	22 095	9 466	1 589 131	1 623	258 180	11 679	2 850 285
37	400 000 - 500 000 .....	1 840	12 334	6 258	1 297 195	1 325	258 499	7 451	2 348 384
38	500 000 - 1 Mill. ....	3 644	32 696	12 450	3 425 188	3 313	1 031 720	14 127	6 990 951
39	1 Mill. - 2,5 Mill. ....	1 980	19 464	5 969	2 172 012	2 277	1 586 911	6 493	7 104 777
40	2,5 Mill. - 5 Mill. ....	523	10 053	1 449	1 074 885	721	1 288 003	1 533	3 862 453
41	5 Mill. - 10 Mill. ....	209	5 235	562	522 344	320	1 048 991	592	3 200 207
42	10 Mill. - 20 Mill. ....	99	5 376	241	222 367	152	1 036 101	256	2 623 332
43	20 Mill. - 50 Mill. ....	49	865	108	180 024	67	996 707	109	2 646 516
44	50 Mill. - 100 Mill. ....	10	346	25	60 339	10	696 696	25	1 543 576
45	100 Mill. und mehr .....	17	1 745	24	60 336	17	1 882 381	27	12 209 221
46	Insgesamt ...	18 073	152 560	62 832	14 074 173	12 419	10 363 609	81 172	50 737 063
47	Veranlagte mit überwiegender land- und forstwirtschaftlichen Vermögen .....	46	7 703	23	1 730	-	-	45	3 405
48	Grundvermögen .....	6 070	37 337	19 708	7 371 153	2 570	399 219	19 262	2 408 293
49	Betriebsvermögen .....	1 747	9 755	4 035	916 505	4 922	7 913 626	4 827	2 898 470
50	sonstigen Vermögen .....	10 210	97 765	39 066	5 784 785	4 927	2 050 765	57 038	45 426 894
51	Selbständige .....	7 878	107 062	20 090	6 371 373	11 187	9 526 451	22 598	22 981 815
52	Nichtselbständige .....	2 693	13 056	11 431	2 346 449	583	380 928	15 445	11 945 960
53	Rentner, Pensionäre u. ä. 5) .....	6 755	29 053	28 253	4 454 430	548	282 364	39 004	13 200 846
54	Sonstige Nichterwerbstätige 6) ...	747	3 389	3 058	901 920	101	173 866	4 125	2 608 443
55	Alleinstehende ohne Kind .....	6 587	38 169	26 579	4 179 486	2 834	2 133 084	40 814	23 319 027
56	mit Kind(ern) .....	336	2 907	1 331	351 282	269	286 666	1 527	1 045 968
57	Ehegatten ohne Kind .....	8 163	73 052	25 956	6 298 944	5 567	4 699 114	29 331	16 576 781
58	mit einem Kind .....	1 704	15 196	5 018	1 632 302	1 848	1 172 777	5 352	3 705 986
59	mit zwei Kindern .....	1 011	14 597	3 162	1 230 204	1 481	1 457 284	3 315	4 314 101
60	mit drei Kindern und mehr .....	272	8 638	786	381 955	420	614 685	833	1 775 200

Fußnoten siehe S. 94/95

natürliche Personen in den Ländern \*) nach Höhe des Gesamtvermögens, der Beteiligung am Erwerbsleben und Haushaltsgrößen \*\*)

Rohvermögen		Schulden und sonstige Abzüge		Gesamtvermögen 2) (\$ 4 Bst. 1 Nr. 1 VStG)	Freibeträge nach § 6 VStG 3)	Steuerpflichtiges Vermögen (§ 9 VStG)	Jahressteuerschuld		Lfd. Nr.		
Steuerpflichtige	1 000 DM	Fälle	1 000 DM						Steuerbelastete	1 000 DM	Nr.
Westfalen											
8 940	1 037 365	4 852	253 462	783 903	676 435	103 003	4 894	447	1		
23 278	3 506 134	13 081	570 674	2 935 460	1 955 489	968 532	20 655	4 813	2		
28 291	5 983 862	17 524	1 036 827	4 947 035	2 833 552	2 099 454	25 152	10 475	3		
26 254	7 159 992	17 247	1 266 870	5 893 122	3 035 195	2 844 859	24 498	14 198	4		
22 148	7 409 014	15 429	1 334 833	6 074 181	2 839 086	3 224 104	21 838	16 111	5		
32 782	13 895 948	24 339	2 544 442	11 351 506	4 381 705	6 953 479	32 710	34 757	6		
21 762	12 035 816	16 810	2 320 467	9 715 349	2 974 377	6 730 200	21 750	33 637	7		
42 410	35 928 811	35 093	6 759 453	29 169 358	6 105 232	23 042 906	42 406	115 154	8		
20 648	37 594 004	18 615	6 785 541	30 808 463	3 172 020	27 626 155	20 647	138 023	9		
5 127	21 320 685	4 907	3 740 020	17 580 665	825 860	16 752 224	5 127	83 582	10		
2 206	17 923 436	2 153	2 759 001	15 164 435	379 140	14 784 207	2 206	73 847	11		
961	15 257 561	949	2 171 589	13 085 973	159 750	12 925 745	961	64 530	12		
485	16 310 683	482	1 930 658	14 380 025	83 510	14 296 274	485	71 412	13		
127	9 633 142	127	1 128 620	8 504 522	22 680	8 481 782	127	42 225	14		
73	19 213 068	72	1 672 595	17 540 473	12 720	17 527 717	73	87 627	15		
235 492	224 209 521	171 680	36 275 052	187 934 469	29 456 751	158 360 641	223 529	790 839	16		
473	158 665	368	36 237	122 429	61 694	60 507	406	302	17		
62 947	38 027 372	51 022	10 534 167	27 493 204	8 217 571	19 244 073	58 790	95 991	18		
16 585	47 079 295	15 144	6 706 892	40 372 402	2 744 082	37 620 023	16 144	187 810	19		
155 487	138 944 189	105 146	18 997 755	119 946 434	18 433 404	101 436 038	148 189	506 736	20		
69 735	122 219 012	61 639	23 406 070	98 812 942	10 940 681	87 837 515	67 033	438 670	21		
43 044	32 126 651	33 381	6 081 321	26 045 330	5 789 789	20 234 154	41 633	101 043	22		
107 372	52 362 736	66 114	4 698 664	47 664 072	11 211 790	36 398 948	100 152	181 736	23		
15 341	17 501 122	10 546	2 088 997	15 412 125	1 514 491	13 890 024	14 711	69 390	24		
121 139	73 854 576	78 612	8 496 250	65 358 326	8 877 882	56 420 475	115 501	281 813	25		
4 919	5 483 942	4 050	984 894	4 499 048	806 283	3 690 280	4 756	18 411	26		
77 860	84 802 693	60 031	13 722 003	71 080 690	11 739 091	59 302 723	72 565	296 089	27		
16 468	22 549 462	14 717	4 994 520	17 554 942	3 485 220	14 061 489	15 911	70 225	28		
11 422	24 763 116	10 743	5 489 602	19 273 514	3 202 093	16 065 740	11 175	80 245	29		
3 684	12 755 732	3 527	2 587 782	10 167 950	1 346 182	8 819 934	3 621	44 055	30		
sen											
3 285	357 682	1 676	70 483	287 198	248 630	36 977	1 704	157	31		
8 322	1 201 942	4 464	152 130	1 049 811	687 927	357 763	7 582	1 781	32		
10 307	2 068 294	6 020	269 115	1 799 179	1 051 523	742 561	8 982	3 703	33		
9 509	2 432 254	5 977	297 597	2 134 657	1 118 793	1 011 180	8 975	5 047	34		
7 875	2 508 892	5 219	349 410	2 159 482	1 019 698	1 135 864	7 779	5 676	35		
11 739	4 702 954	8 200	639 281	4 063 673	1 541 325	2 516 532	11 722	12 580	36		
7 482	3 901 006	5 515	560 078	3 340 928	1 003 380	2 333 826	7 480	11 666	37		
14 175	11 432 644	11 196	1 739 874	9 692 769	1 998 080	7 687 590	14 175	38 424	38		
6 505	11 359 303	5 706	1 739 633	9 619 670	979 760	8 636 665	6 505	43 123	39		
1 536	6 214 083	1 456	980 272	5 233 811	243 170	4 989 892	1 536	24 886	40		
594	4 745 500	570	729 269	4 016 231	91 750	3 924 195	594	19 533	41		
256	3 881 269	244	395 637	3 485 632	40 510	3 444 995	256	17 076	42		
109	3 819 543	106	412 049	3 407 494	19 720	3 387 722	109	16 880	43		
25	2 298 454	25	653 481	1 644 973	4 550	1 640 413	25	8 199	44		
27	14 153 684	27	3 259 443	10 894 240	4 650	10 889 578	27	54 276	45		
81 746	75 077 502	56 401	12 247 752	62 829 750	10 053 466	52 735 753	77 451	263 009	46		
46	12 838	36	3 237	9 602	5 437	4 142	37	21	47		
19 740	10 147 462	15 087	2 328 749	7 818 713	2 556 864	5 252 022	18 259	26 217	48		
4 922	11 738 355	4 338	1 658 577	10 069 778	798 043	9 269 299	4 800	46 084	49		
57 038	53 178 846	36 940	8 247 189	44 931 657	6 693 122	38 210 290	54 355	190 687	50		
22 786	38 787 120	19 528	7 589 092	31 198 028	3 471 047	27 715 654	21 895	138 151	51		
15 528	14 669 602	11 496	2 980 112	11 689 489	2 044 883	9 636 917	14 941	48 142	52		
39 235	17 939 395	22 648	1 140 854	16 798 540	4 122 311	12 656 807	36 588	63 148	53		
4 197	3 681 386	2 729	537 693	3 143 692	415 225	2 726 375	4 027	13 569	54		
41 157	29 615 274	25 030	5 068 009	24 547 264	2 995 905	21 531 012	39 270	107 425	55		
1 542	1 684 400	1 200	322 512	1 361 888	249 655	1 111 453	1 491	5 555	56		
29 492	27 536 934	21 645	3 454 148	24 082 786	4 431 836	19 636 292	27 398	97 871	57		
5 384	6 491 842	4 668	1 330 401	5 161 441	1 138 548	4 020 214	5 213	20 060	58		
3 335	6 983 680	3 075	1 442 938	5 540 742	934 656	4 604 417	3 259	22 965	59		
836	2 765 372	783	629 743	2 135 629	302 866	1 832 365	820	9 133	60		

## 2.5 Unbeschränkt steuerpflichtige Vermögensarten, Gesamtvermögen, steuerpflichtiges Vermögen und Jahressteuerschuld

Lfd. Nr.	Gesamtvermögen von ... bis unter ... DM Beteiligung am Erwerbsleben Haushaltsgröße	Vermögensarten							
		Land- und forstwirtschaftliches Vermögen		Grundvermögen		Betriebsvermögen nach Ansatz § 117a BewG <sup>1)</sup>		Sonstiges Vermögen	
		Fälle	1 000 DM	Fälle 4)	1 000 DM	Fälle	1 000 DM	Fälle	1 000 DM
Rheinland-									
1	unter 100 000 .....	412	2 371	1 107	70 724	90	5 047	1 876	124 184
2	100 000 - 150 000 .....	1 300	7 987	3 557	255 796	197	15 109	5 628	524 251
3	150 000 - 200 000 .....	1 750	15 474	4 884	443 659	382	34 026	6 575	813 779
4	200 000 - 250 000 .....	1 860	18 939	4 797	531 380	472	50 170	6 047	935 082
5	250 000 - 300 000 .....	1 504	16 121	3 998	508 202	542	71 237	4 823	912 255
6	300 000 - 400 000 .....	2 287	25 502	5 851	889 367	964	147 980	6 883	1 661 160
7	400 000 - 500 000 .....	1 479	17 930	3 767	690 649	807	147 318	4 215	1 330 707
8	500 000 - 1 Mill. ....	2 856	35 286	6 963	1 773 422	2 032	595 287	7 624	3 666 606
9	1 Mill. - 2,5 Mill. ....	1 203	17 236	2 877	1 197 629	1 299	891 300	3 046	3 172 685
10	2,5 Mill. - 5 Mill. ....	326	3 406	668	415 335	413	720 387	698	1 589 254
11	5 Mill. - 10 Mill. ....	129	1 834	270	231 924	196	761 591	279	1 254 163
12	10 Mill. - 20 Mill. ....	61	4 388	111	124 617	78	527 400	114	1 106 870
13	20 Mill. - 50 Mill. ....	35	7 598	54	74 666	45	636 915	55	1 014 914
14	50 Mill. - 100 Mill. ....	5	61	15	26 335	11	143 037	15	954 326
15	100 Mill. und mehr .....	9	536	12	13 702	9	1 487 351	12	1 119 508
16	Insgesamt ...	15 216	174 669	38 931	7 247 346	7 537	6 234 154	47 890	20 179 744
17	Veranlagte mit Überwiegendem land- und forstwirtschaftlichen Vermögen .....	68	11 266	28	1 463	3	456	66	5 614
18	Grundvermögen .....	4 211	26 282	11 510	3 667 469	1 597	232 563	11 272	1 258 168
19	Betriebsvermögen .....	1 164	9 289	2 468	550 179	2 885	4 963 790	2 835	1 135 976
20	sonstigen Vermögen .....	9 773	127 833	24 925	3 028 235	3 052	1 037 345	33 717	17 779 987
21	Selbständige .....	6 250	119 130	12 331	3 305 511	6 672	5 757 470	13 852	8 233 609
22	Nichtselbständige .....	2 066	9 632	6 457	1 117 680	400	276 619	8 527	3 665 253
23	Rentner, Pensionäre u. ä. 5) .....	6 339	42 524	18 405	2 438 979	373	126 239	23 217	6 748 066
24	Sonstige Nichterwerbstätige 6) ...	561	3 384	1 738	385 176	92	73 828	2 294	1 532 816
25	Alleinstehende ohne Kind .....	6 355	52 077	17 141	2 069 419	1 706	1 704 772	24 214	7 110 454
26	mit Kind(ern) .....	277	2 984	728	162 672	154	113 767	810	821 606
27	Ehegatten ohne Kind .....	6 346	85 004	15 625	3 312 620	3 329	2 574 616	17 129	7 978 502
28	mit einem Kind .....	1 282	17 949	3 088	886 594	1 194	820 781	3 288	1 889 312
29	mit zwei Kindern .....	731	8 449	1 854	600 219	870	728 891	1 927	1 683 385
30	mit drei Kindern und mehr .....	225	8 205	495	215 822	284	291 328	522	696 486
Baden-									
31	unter 100 000 .....	1 199	3 769	4 387	277 302	262	18 418	8 132	584 258
32	100 000 - 150 000 .....	3 744	13 839	13 013	939 646	667	55 185	21 134	2 027 956
33	150 000 - 200 000 .....	5 328	21 611	17 619	1 646 026	1 226	115 132	24 605	3 127 480
34	200 000 - 250 000 .....	5 163	24 908	17 182	1 957 280	1 540	174 450	22 081	3 555 247
35	250 000 - 300 000 .....	4 693	22 751	14 875	1 944 475	1 728	236 027	18 259	3 557 595
36	300 000 - 400 000 .....	7 019	39 109	22 232	3 543 455	3 364	582 933	26 160	6 418 734
37	400 000 - 500 000 .....	4 855	25 056	14 045	2 723 622	2 776	582 054	16 027	5 055 675
38	500 000 - 1 Mill. ....	8 796	51 600	26 303	7 099 341	7 344	2 405 184	28 918	13 856 047
39	1 Mill. - 2,5 Mill. ....	4 100	30 018	12 019	5 222 800	5 497	4 402 423	12 774	13 165 448
40	2,5 Mill. - 5 Mill. ....	1 132	20 265	3 056	2 056 878	1 806	3 513 218	3 201	7 531 350
41	5 Mill. - 10 Mill. ....	566	10 724	1 391	1 283 598	948	3 719 269	1 445	6 731 069
42	10 Mill. - 20 Mill. ....	233	8 788	590	718 997	395	2 983 153	610	5 929 739
43	20 Mill. - 50 Mill. ....	132	8 574	282	524 703	197	3 274 259	288	6 539 266
44	50 Mill. - 100 Mill. ....	46	9 744	93	189 526	69	1 848 672	94	4 701 587
45	100 Mill. und mehr .....	17	7 920	27	104 686	16	948 033	28	5 108 269
46	Insgesamt ...	46 823	298 676	147 114	30 232 346	27 835	24 858 411	183 756	87 889 718
47	Veranlagte mit Überwiegendem land- und forstwirtschaftlichen Vermögen .....	62	21 635	37	3 353	8	1 552	61	13 036
48	Grundvermögen .....	15 444	61 863	43 217	14 472 908	5 544	916 948	42 528	5 089 009
49	Betriebsvermögen .....	3 958	19 379	10 128	2 572 564	11 801	19 264 501	11 657	5 554 916
50	sonstigen Vermögen .....	27 359	195 805	93 732	13 183 522	10 482	4 675 411	129 510	77 232 757
51	Selbständige .....	16 707	209 215	40 460	13 327 802	24 612	24 005 209	44 802	38 113 926
52	Nichtselbständige .....	7 168	20 684	26 448	4 826 280	1 532	510 655	36 041	17 171 718
53	Rentner, Pensionäre u. ä. 5) .....	21 305	63 125	74 099	10 630 349	1 410	262 714	94 560	27 805 271
54	Sonstige Nichterwerbstätige 6) ...	1 643	5 652	6 107	1 447 915	281	79 833	8 353	4 798 803
55	Alleinstehende ohne Kind .....	20 208	91 007	69 767	9 397 126	6 679	5 442 037	99 014	31 932 669
56	mit Kind(ern) .....	887	6 172	3 127	778 803	614	666 114	3 563	2 300 046
57	Ehegatten ohne Kind .....	18 457	115 191	53 708	12 843 631	11 541	9 011 792	59 331	31 467 993
58	mit einem Kind .....	3 918	29 097	10 710	3 359 173	4 141	3 175 994	11 478	7 819 241
59	mit zwei Kindern .....	2 483	27 364	7 512	2 797 258	3 600	4 525 930	7 950	8 975 535
60	mit drei Kindern und mehr .....	870	29 845	2 290	1 056 356	1 260	2 036 542	2 420	5 394 234

Fußnoten siehe S. 94/95

lagung 1989

natürliche Personen in den Ländern nach Höhe des Gesamtvermögens, der Beteiligung am Erwerbsleben \*) und Haushaltsgrößen \*\*)

Rohvermögen		Schulden und sonstige Abzüge		Gesamtvermögen 2) (\$ 4 bs. 1 Nr. 1 VStG)	Freibeträge nach § 6 VStG 3)	Steuerpflichtiges Vermögen (§ 9 VStG)	Jahressteuerschuld		Lfd. Nr.		
Steuerpflichtige	1 000 DM	Fälle	1 000 DM						Steuerbelastete	1 000 DM	Nr.
<b>Pfalz</b>											
1 916	200 981	1 230	30 888	170 093	144 269	24 878	1 214	112	1		
5 705	799 848	3 599	80 851	718 996	464 807	251 353	5 312	1 253	2		
6 633	1 300 705	4 567	139 896	1 160 810	666 997	490 497	6 025	2 448	3		
6 087	1 527 899	4 349	164 137	1 363 762	716 212	644 502	5 832	3 218	4		
4 848	1 501 042	3 637	172 691	1 328 351	633 060	692 876	4 793	3 463	5		
6 907	2 710 395	5 429	320 355	2 390 040	925 993	1 460 571	6 896	7 300	6		
4 227	2 171 255	3 466	285 387	1 885 868	584 317	1 299 423	4 226	6 496	7		
7 644	6 047 288	6 566	821 513	5 225 775	1 127 065	4 094 894	7 643	20 471	8		
3 049	5 255 275	2 795	776 856	4 478 419	472 200	4 004 710	3 049	20 007	9		
698	2 703 234	669	319 320	2 383 914	112 463	2 271 099	698	11 344	10		
279	2 248 822	279	303 068	1 945 753	47 180	1 898 441	279	9 453	11		
114	1 762 195	111	217 975	1 544 220	20 090	1 524 071	114	7 616	12		
55	1 720 818	54	201 830	1 518 988	8 960	1 510 002	55	7 394	13		
15	1 123 544	15	52 438	1 071 107	2 310	1 068 789	15	5 342	14		
12	2 621 097	11	61 922	2 559 175	1 890	2 557 279	12	12 785	15		
48 189	33 694 398	36 771	3 949 127	29 745 271	5 927 813	23 793 385	46 163	118 641	16		
68	18 799	49	3 560	15 239	8 272	6 930	51	34	17		
11 519	5 149 425	9 283	1 016 008	4 133 416	1 499 554	2 634 122	10 731	13 155	18		
2 885	6 659 234	2 647	757 793	5 901 441	459 133	5 440 868	2 805	27 190	19		
33 717	21 866 941	24 792	2 171 766	19 695 175	3 966 854	15 711 465	32 576	78 263	20		
13 941	17 293 120	12 457	2 518 664	14 774 456	2 130 277	12 637 179	13 476	62 930	21		
8 555	5 060 875	7 244	731 114	4 329 761	1 111 118	3 214 369	8 334	16 059	22		
23 361	9 346 341	15 409	527 019	8 819 322	2 456 182	6 351 498	22 085	31 736	23		
2 332	1 994 061	1 661	172 330	1 821 732	230 236	1 590 339	2 268	7 916	24		
24 406	10 908 872	17 051	870 189	10 038 683	1 784 198	8 242 320	23 516	41 191	25		
816	1 098 905	656	120 595	978 309	130 062	847 832	799	4 238	26		
17 209	13 882 701	13 695	1 594 983	12 287 717	2 584 506	9 694 561	16 232	48 193	27		
3 298	3 599 821	3 029	587 814	3 012 007	697 201	2 313 196	3 212	11 562	28		
1 935	2 999 235	1 842	541 624	2 457 612	542 096	1 914 544	1 890	9 557	29		
525	1 204 864	498	233 922	970 942	189 750	780 932	514	3 901	30		
<b>Württemberg</b>											
8 263	873 900	4 705	150 305	723 595	624 008	95 541	4 488	406	31		
21 355	3 021 608	12 658	333 300	2 688 308	1 743 281	934 434	19 711	4 654	32		
24 784	4 881 235	15 832	550 210	4 331 024	2 402 527	1 916 175	22 217	9 559	33		
22 190	5 675 630	15 054	695 938	4 979 691	2 505 195	2 463 356	21 092	12 296	34		
18 330	5 724 572	12 983	695 520	5 029 052	2 309 754	2 710 111	18 089	13 541	35		
26 246	10 524 988	19 741	1 450 995	9 073 993	3 468 558	5 592 268	26 193	27 943	36		
16 076	8 344 978	12 599	1 178 503	7 166 475	2 192 835	4 965 645	18 071	24 811	37		
28 971	23 276 121	24 189	3 513 536	19 762 585	4 190 390	15 557 704	28 969	77 697	38		
12 788	22 689 724	11 577	3 658 323	19 031 401	1 982 840	17 042 221	12 788	85 064	39		
3 202	13 051 640	3 066	2 074 141	10 977 499	518 020	10 457 897	3 202	52 178	40		
1 447	11 689 653	1 415	1 729 208	9 960 444	246 850	9 712 866	1 447	48 435	41		
610	9 591 689	602	1 213 822	8 377 867	100 760	8 276 797	610	41 331	42		
288	10 194 923	284	1 419 069	8 775 854	52 430	8 723 279	288	43 515	43		
94	6 738 043	93	631 375	6 106 669	18 760	6 087 869	94	30 413	44		
28	6 160 072	28	623 430	5 536 642	4 830	5 531 797	28	27 646	45		
184 672	142 438 776	134 826	19 917 676	122 521 100	22 361 038	100 067 960	175 287	499 489	46		
62	39 532	55	15 300	24 232	7 989	16 214	48	81	47		
43 299	20 380 464	33 735	4 336 239	16 044 225	5 499 794	10 522 798	40 045	52 429	48		
11 801	27 410 691	10 978	4 102 873	23 307 818	1 958 294	21 343 611	11 554	106 574	49		
129 510	94 608 088	90 058	11 463 264	83 144 825	14 894 961	68 185 337	123 640	340 405	50		
45 050	74 992 255	40 455	13 064 709	61 927 546	7 081 647	54 823 376	43 530	273 625	51		
36 133	22 445 130	29 029	3 732 932	18 712 198	4 638 041	14 056 157	34 774	70 168	52		
95 041	38 682 216	59 579	2 411 242	36 270 974	9 833 642	26 389 912	88 857	131 735	53		
8 448	6 319 174	5 763	708 793	5 610 381	807 708	4 798 515	8 126	23 961	54		
99 632	46 634 824	65 811	4 366 502	42 268 322	7 262 064	34 956 693	95 045	174 537	55		
3 592	3 730 232	2 889	611 957	3 118 275	586 502	2 529 979	3 467	12 620	56		
59 537	53 159 493	45 961	6 953 141	46 206 342	8 956 566	37 219 963	55 510	185 701	57		
11 514	14 189 692	10 327	2 944 873	11 244 818	2 437 114	8 801 938	11 108	43 950	58		
7 974	16 237 640	7 508	3 231 237	13 006 403	2 235 822	10 766 631	7 774	53 770	59		
2 423	8 486 905	2 330	1 809 965	6 676 940	882 970	5 792 766	2 383	28 911	60		

## 2.5 Unbeschränkt steuerpflichtige Vermögensarten, Gesamtvermögen, steuerpflichtiges Vermögen und Jahressteuerschuld

Lfd. Nr.	Gesamtvermögen von ... bis unter ... DM Beteiligung am Erwerbsleben Haushaltsgröße	Vermögensarten							
		Land- und forstwirtschaftliches Vermögen		Grundvermögen		Betriebsvermögen nach Ansatz § 117a BewG <sup>1)</sup>		Sonstiges Vermögen	
		Fälle	1 000 DM	Fälle 4)	1 000 DM	Fälle	1 000 DM	Fälle	1 000 DM
Bay									
1	unter 100 000 .....	869	7 035	4 178	293 120	339	27 198	8 134	599 325
2	100 000 - 150 000 .....	2 220	18 606	11 821	912 209	806	68 170	20 263	2 010 683
3	150 000 - 200 000 .....	3 176	33 611	16 219	1 534 614	1 506	147 944	24 086	3 221 258
4	200 000 - 250 000 .....	3 230	33 614	15 604	1 776 684	1 767	201 477	21 286	3 560 578
5	250 000 - 300 000 .....	2 968	33 067	13 675	1 816 374	1 965	275 480	17 722	3 601 362
6	300 000 - 400 000 .....	4 707	55 056	20 855	3 228 258	3 805	634 937	25 739	6 551 001
7	400 000 - 500 000 .....	3 328	44 913	13 866	2 579 591	3 002	611 944	16 493	5 416 593
8	500 000 - 1 Mill. ....	7 119	106 017	27 001	7 059 876	7 939	2 564 189	30 873	15 586 181
9	1 Mill. - 2,5 Mill. ....	3 817	74 810	13 272	5 968 326	5 452	4 051 120	14 424	16 045 019
10	2,5 Mill. - 5 Mill. ....	1 036	28 178	3 322	2 523 590	1 770	3 113 927	3 517	8 953 836
11	5 Mill. - 10 Mill. ....	511	21 979	1 502	1 554 867	900	3 225 527	1 583	8 137 221
12	10 Mill. - 20 Mill. ....	251	23 322	684	939 482	478	3 580 575	712	6 976 103
13	20 Mill. - 50 Mill. ....	119	10 623	323	556 753	235	3 750 965	338	7 517 031
14	50 Mill. - 100 Mill. ....	46	3 519	92	202 684	63	1 797 018	96	5 246 519
15	100 Mill. und mehr .....	24	32 381	45	283 939	26	2 750 825	47	6 989 599
16	Insgesamt ...	33 421	526 732	142 459	31 230 367	30 053	26 801 296	185 313	100 412 307
17	Veranlagte mit Überwiegendem land- und forstwirtschaftlichen Vermögen .....	150	27 253	90	7 486	8	573	146	14 401
18	Grundvermögen .....	9 733	108 695	39 585	14 937 582	5 141	869 912	38 576	5 152 044
19	Betriebsvermögen .....	3 846	43 200	10 346	2 521 487	12 541	20 688 656	12 298	5 801 382
20	sonstigen Vermögen .....	19 692	347 583	92 438	13 763 812	12 363	5 242 154	134 293	89 444 480
21	Selbständige .....	18 118	437 168	49 920	15 797 067	28 122	24 905 388	57 187	48 904 494
22	Nichtselbständige .....	4 072	23 302	24 081	4 384 496	890	1 028 574	34 062	16 344 651
23	Rentner, Pensionäre u. ä. 5) .....	9 882	55 436	61 303	8 981 233	796	425 609	84 312	27 810 239
24	Sonstige Nichterwerbstätige 6) ...	1 349	10 825	7 155	2 067 571	255	441 725	9 752	7 352 523
25	Alleinstehende ohne Kind .....	13 014	144 637	65 141	9 834 735	7 516	5 412 250	98 360	37 362 921
26	mit Kind(ern) .....	705	10 650	2 971	864 576	678	911 502	3 463	2 939 136
27	Ehegatten ohne Kind .....	13 059	194 628	53 412	13 034 667	12 471	9 216 692	61 026	35 709 813
28	mit einem Kind .....	3 329	53 944	11 148	3 517 665	4 463	3 999 023	11 986	10 130 436
29	mit zwei Kindern .....	2 369	45 796	7 483	2 844 301	3 637	4 142 097	8 026	9 380 313
30	mit drei Kindern und mehr .....	945	77 078	2 304	1 134 424	1 288	3 119 733	2 452	4 889 689
Saar									
31	unter 100 000 .....	31	37	161	11 866	9	594	226	14 432
32	100 000 - 150 000 .....	97	234	466	41 427	27	1 826	650	53 345
33	150 000 - 200 000 .....	166	539	646	72 959	67	5 966	788	91 325
34	200 000 - 250 000 .....	173	936	698	94 062	86	8 850	822	120 354
35	250 000 - 300 000 .....	159	480	611	94 122	59	7 438	690	120 360
36	300 000 - 400 000 .....	258	1 693	974	177 627	139	21 776	1 093	249 579
37	400 000 - 500 000 .....	188	945	664	154 857	113	18 646	719	213 690
38	500 000 - 1 Mill. ....	381	1 410	1 289	439 897	308	80 296	1 374	645 011
39	1 Mill. - 2,5 Mill. ....	224	1 367	598	330 201	187	128 283	626	654 782
40	2,5 Mill. - 5 Mill. ....	60	1 566	127	111 450	66	117 075	142	336 540
41	5 Mill. - 10 Mill. ....	18	471	44	70 357	18	41 586	46	254 961
42	10 Mill. - 20 Mill. ....	8	405	16	51 111	6	36 500	16	192 200
43	20 Mill. - 50 Mill. ....	6	170	10	7 169	5	92 536	10	199 687
44	50 Mill. - 100 Mill. ....	-	-	-	-	-	-	-	-
45	100 Mill. und mehr .....	-	-	-	-	-	-	-	-
46	Insgesamt ...	1 769	10 254	6 304	1 657 104	1 090	561 373	7 202	3 146 268
47	Veranlagte mit Überwiegendem land- und forstwirtschaftlichen Vermögen .....	693	3 472	2 307	971 438	272	41 236	2 242	321 104
48	Grundvermögen .....	124	1 125	333	85 856	383	429 287	375	119 480
49	Betriebsvermögen .....	952	5 656	3 664	593 810	435	90 850	4 585	2 705 683
50	sonstigen Vermögen .....								
51	Selbständige .....	566	5 239	1 662	578 596	835	419 314	1 792	1 003 464
52	Nichtselbständige .....	388	2 412	1 354	392 460	154	110 729	1 618	954 849
53	Rentner, Pensionäre u. ä. 5) .....	786	2 519	3 162	647 406	97	31 001	3 644	1 128 963
54	Sonstige Nichterwerbstätige 6) ...	29	83	126	38 643	4	329	148	58 991
55	Alleinstehende ohne Kind .....	671	2 970	2 781	499 899	261	80 174	3 486	1 056 421
56	mit Kind(ern) .....	34	180	126	42 597	21	8 015	140	64 866
57	Ehegatten ohne Kind .....	765	4 797	2 480	719 764	506	270 935	2 628	1 239 521
58	mit einem Kind .....	165	1 017	546	183 546	155	44 389	564	329 680
59	mit zwei Kindern .....	104	1 194	297	157 061	114	74 757	306	353 982
60	mit drei Kindern und mehr .....	30	97	74	54 237	33	83 102	78	101 797

Fußnoten siehe S. 94/95

lagung 1989

natürliche Personen in den Ländern nach Höhe des Gesamtvermögens, der Beteiligung am Erwerbsleben und Haushaltsgrößen \*) \*\*)

Rohvermögen		Schulden und sonstige Abzüge		Gesamtvermögen 2) (\$ 4 bs. 1 Nr. 1 VStG)	Freibeträge nach § 6 VStG 3)	Steuerpflichtiges Vermögen (§ 9 VStG)	Jahressteuerschuld		Lfd. Nr.		
Steuerpflichtige	1 000 DM	Fälle	1 000 DM						Steuerbelastete	1 000 DM	Nr.
ern											
8 311	914 108	3 998	188 839	725 269	625 461	95 698	4 430	410	1		
20 572	2 986 925	10 059	391 131	2 595 794	1 700 014	885 632	18 621	4 408	2		
24 334	4 902 360	13 207	651 447	4 250 913	2 431 268	1 807 682	21 519	9 016	3		
21 463	5 533 183	12 591	714 267	4 818 916	2 464 844	2 343 342	20 350	11 695	4		
17 838	5 677 116	11 290	784 661	4 892 455	2 232 635	2 650 934	17 631	13 247	5		
25 878	10 393 091	17 551	1 434 168	8 958 923	3 380 009	5 566 117	25 837	27 823	6		
16 556	8 589 440	11 968	1 205 284	7 384 156	2 232 140	5 143 780	16 549	25 711	7		
30 965	25 160 710	24 318	3 905 962	21 254 748	4 443 460	16 795 852	30 963	83 918	8		
14 447	25 895 999	12 625	4 321 508	21 574 491	2 175 420	19 391 852	14 446	96 856	9		
3 524	14 498 015	3 301	2 359 560	12 138 455	551 290	11 585 387	3 524	57 878	10		
1 584	12 891 761	1 531	2 034 307	10 857 454	249 530	10 607 139	1 584	52 955	11		
712	11 480 573	698	1 757 505	9 723 069	117 390	9 605 330	712	47 912	12		
338	11 804 597	330	1 539 831	10 264 766	60 410	10 204 188	338	50 857	13		
96	7 213 131	96	737 324	6 475 807	18 410	6 457 349	96	32 272	14		
47	10 054 973	46	1 329 339	8 725 634	8 540	8 717 070	47	43 525	15		
186 665	157 995 982	123 609	23 355 133	134 640 849	22 690 821	111 857 352	176 647	558 482	16		
150	49 629	120	11 780	37 849	18 097	19 683	120	98	17		
39 681	20 836 613	29 177	4 985 321	15 851 292	5 060 154	10 771 396	36 493	53 673	18		
12 541	29 054 725	11 171	4 536 848	24 517 877	2 050 798	22 460 826	12 236	112 085	19		
134 293	108 055 015	83 141	13 821 184	94 233 832	15 561 772	78 605 447	127 798	392 627	20		
57 742	89 204 647	48 574	16 353 697	72 850 950	8 772 378	64 049 844	55 499	319 788	21		
34 214	21 726 683	23 844	3 439 995	18 286 688	4 253 136	14 016 576	32 939	69 981	22		
84 807	37 220 436	44 841	2 347 465	34 872 971	8 705 100	26 125 778	78 702	130 489	23		
9 902	9 844 216	6 350	1 213 976	8 630 240	960 207	7 665 154	9 507	38 213	24		
99 221	52 543 334	57 771	5 614 044	46 929 290	7 222 683	39 657 548	94 481	198 015	25		
3 499	4 685 177	2 731	796 702	3 888 476	585 978	3 320 803	3 400	16 594	26		
61 326	57 697 403	42 974	8 386 247	49 311 156	9 189 812	40 090 724	56 755	200 129	27		
12 079	17 590 295	10 436	3 304 074	14 286 221	2 550 332	11 729 853	11 687	58 563	28		
8 072	16 309 521	7 378	3 330 823	12 978 699	2 261 667	10 712 982	7 892	53 510	29		
2 468	9 170 251	2 319	1 923 243	7 247 008	900 349	6 345 442	2 432	31 671	30		
land											
237	26 721	113	6 368	20 352	18 030	2 205	95	9	31		
665	96 296	302	12 125	84 171	58 382	25 465	548	126	32		
798	168 050	413	28 283	139 767	85 437	53 948	668	269	33		
839	221 055	483	32 181	188 874	100 949	87 502	768	437	34		
696	220 886	411	30 385	190 501	91 769	98 383	688	491	35		
1 106	447 933	697	64 887	383 045	143 963	238 523	1 104	1 192	36		
723	395 616	507	63 783	321 833	96 701	224 771	723	1 123	37		
1 380	1 160 671	1 052	210 762	949 909	188 945	760 281	1 379	3 800	38		
626	1 108 300	546	179 140	929 161	96 320	832 536	626	4 160	39		
142	565 020	136	99 240	465 780	24 850	440 860	142	2 203	40		
46	366 837	44	55 784	311 053	6 735	304 294	46	1 521	41		
16	274 527	15	67 414	207 114	3 150	203 956	16	1 019	42		
10	299 562	10	18 047	281 515	2 170	279 341	10	1 392	43		
-	-	-	-	-	-	-	-	-	44		
-	-	-	-	-	-	-	-	-	45		
7 284	5 341 475	4 729	868 400	4 473 075	917 401	3 552 064	6 813	17 743	46		
2 316	1 325 402	1 656	335 869	989 534	303 542	684 839	2 085	3 418	47		
383	635 748	334	110 952	524 796	58 625	465 990	374	2 330	48		
4 585	3 380 325	2 739	421 579	2 958 745	555 234	2 401 235	4 354	11 995	49		
1 804	1 984 146	1 494	417 826	1 566 320	270 201	1 295 241	1 731	6 469	51		
1 629	1 453 149	1 180	276 323	1 176 826	229 498	946 510	1 568	4 729	52		
3 698	1 806 164	1 951	159 517	1 646 647	402 759	1 242 051	3 367	6 204	53		
153	98 015	104	14 734	83 281	14 943	68 262	147	341	54		
3 540	1 634 860	1 947	183 186	1 451 674	260 491	1 189 442	3 325	5 943	55		
140	115 301	105	23 315	91 986	22 505	69 410	137	347	56		
2 649	2 216 414	1 849	345 255	1 871 159	399 233	1 470 612	2 426	7 349	57		
568	553 214	479	115 297	437 916	119 919	317 713	546	1 588	58		
308	583 557	270	139 721	443 836	86 343	357 334	301	1 778	59		
79	238 129	79	61 626	176 503	28 910	147 553	78	738	60		

## 2.5 Unbeschränkt steuerpflichtige Vermögensarten, Gesamtvermögen, steuerpflichtiges Vermögen und Jahressteuerschuld

Lfd. Nr.	Gesamtvermögen von ... bis unter ... DM Beteiligung am Erwerbsleben Haushaltsgröße	Vermögensarten							
		Land- und forstwirtschaftliches Vermögen		Grundvermögen		Betriebsvermögen nach Ansatz § 117a BewG <sup>1)</sup>		Sonstiges Vermögen	
		Fälle	1 000 DM	Fälle 4)	1 000 DM	Fälle	1 000 DM	Fälle	1 000 DM
Berlin									
1	unter 100 000 .....	15	27	620	36 115	60	5 058	1 983	174 392
2	100 000 - 150 000 .....	22	245	1 544	103 194	134	11 378	4 619	553 706
3	150 000 - 200 000 .....	40	440	2 157	185 033	231	24 526	5 020	809 892
4	200 000 - 250 000 .....	33	265	2 053	189 875	196	21 791	4 299	882 360
5	250 000 - 300 000 .....	30	340	1 866	193 510	223	30 229	3 517	877 426
6	300 000 - 400 000 .....	46	249	2 828	350 923	390	69 558	4 996	1 591 700
7	400 000 - 500 000 .....	54	775	2 079	312 375	339	79 256	3 333	1 345 054
8	500 000 - 1 Mill. ....	128	1 337	4 571	908 211	947	261 779	6 369	3 926 309
9	1 Mill. - 2,5 Mill. ....	106	1 313	2 733	969 679	825	482 645	3 239	4 196 293
10	2,5 Mill. - 5 Mill. ....	35	738	726	520 180	322	387 224	798	2 520 897
11	5 Mill. - 10 Mill. ....	29	541	290	301 649	161	379 241	310	2 092 322
12	10 Mill. - 20 Mill. ....	9	291	110	126 168	58	264 251	116	1 414 164
13	20 Mill. - 50 Mill. ....	4	984	56	129 367	34	491 573	59	1 947 596
14	50 Mill. - 100 Mill. ....								
15	100 Mill. und mehr .....								
16	Insgesamt ...	551	7 545	21 633	4 326 277	3 920	2 528 510	38 658	22 332 112
17	Veranlagte mit überwiegendem land- und forstwirtschaftlichen Vermögen .....	-	-	-	-	-	-	-	-
18	Grundvermögen .....	98	1 481	3 536	1 652 981	320	85 640	3 489	638 404
19	Betriebsvermögen .....	41	328	950	163 052	1 300	1 531 480	1 281	465 363
20	sonstigen Vermögen .....	412	5 736	17 147	2 510 245	2 300	911 389	33 888	21 228 345
21	Selbständige .....	267	4 726	6 585	1 893 694	3 481	2 168 872	8 834	8 671 556
22	Nichtselbständige .....	111	894	3 880	613 966	209	164 542	6 835	3 775 296
23	Rentner, Pensionäre u. ä. 5) .....	138	1 384	10 080	1 504 391	171	109 960	21 185	8 612 987
24	Sonstige Nichterwerbstätige 6) ...	35	541	1 088	314 227	59	85 136	1 804	1 272 273
Alleinstehende									
25	ohne Kind .....	254	3 312	11 253	1 773 708	1 400	738 599	24 613	9 913 689
26	mit Kind(ern) .....	17	342	449	93 454	77	106 187	658	398 322
Ehegatten									
27	ohne Kind .....	184	2 789	7 517	1 676 336	1 488	830 077	10 586	8 269 128
28	mit einem Kind .....	44	344	1 441	395 696	529	345 883	1 705	1 907 412
29	mit zwei Kindern .....	38	342	785	298 019	339	419 237	885	1 505 042
30	mit drei Kindern und mehr .....	14	416	188	89 064	87	88 527	211	338 519

\*) Lt. Angabe der Steuerpflichtigen in der Vermögensteuererklärung.

\*\*\*) Gegliedert nach der Anzahl der zusammen veranlagten Personen (§ 14 VStG).

1) Einschl. positivem ausländischen Betriebsvermögen.

2) Zahl der Steuerpflichtigen wie beim Rohvermögen.

3) Nur soweit steuerwirksam.

4) Ohne Fallzahl für ausländisches Grundvermögen.

## 2.6 Beschränkt steuerpflichtige Vermögensarten, Inlandsvermögen, steuer

Lfd. Nr.	Land	Vermögensarten							
		Land- und forstwirtschaftliches Vermögen		Grundvermögen		Betriebsvermögen nach Ansatz § 117a BewG		Sonstiges Inlandsvermögen	
		Fälle	1 000 DM	Fälle	1 000 DM	Fälle	1 000 DM	Fälle	1 000 DM
1	Schleswig-Holstein .....	53	1 556	483	74 249	81	83 660	85	13 993
2	Hamburg .....	23	856	833	251 947	144	191 078	79	80 455
3	Niedersachsen .....	139	5 039	1 009	146 290	150	250 117	189	87 089
4	Bremen .....	9	196	264	43 933	43	60 568	12	13 616
5	Nordrhein-Westfalen .....	383	7 048	3 280	617 039	690	1 555 968	548	1 303 661
6	Hessen .....	139	1 505	1 245	251 097	176	226 373	218	73 305
7	Rheinland-Pfalz .....	130	2 149	621	70 181	80	450 108	95	71 135
8	Baden-Württemberg .....	595	3 921	4 344	461 657	457	777 154	373	111 359
9	Bayern .....	349	3 846	3 792	442 140	322	506 528	414	79 959
10	Saarland .....	25	333	142	31 465	23	18 039	34	8 143
11	Berlin (West) .....	10	117	728	119 314	40	117 815	37	15 289

1) Zahl der Steuerpflichtigen wie beim Rohvermögen.



lagung 1989

natürliche Personen in den Ländern \*)  
nach Höhe des Gesamtvermögens, der Beteiligung am Erwerbsleben und Haushaltsgrößen \*\*)

Rohvermögen		Schulden und sonstige Abzüge		Gesamtvermögen 2) (\$ 4 Abs. 1 Nr. 1 VStG)	Freibeträge nach § 6 VStG 3)	Steuerpflichtiges Vermögen (\$ 9 VStG)	Jahressteuerschuld		Lfd. Nr.		
Steuerpflichtige	1 000 DM	Fälle	1 000 DM						Steuerbelastete	1 000 DM	Nr.
(West)											
1 991	213 912	1 076	39 445	174 467	150 991	22 480	1 043	94	1		
4 650	666 189	2 592	82 422	583 767	375 661	205 817	4 357	1 025	2		
5 030	1 017 078	3 088	138 616	878 461	460 446	415 561	4 665	2 074	3		
4 310	1 090 825	2 673	124 191	966 634	436 682	527 796	4 213	2 637	4		
3 525	1 094 208	2 276	125 571	968 637	385 522	581 341	3 502	2 905	5		
5 003	2 003 876	3 428	274 545	1 729 331	561 635	1 165 183	5 000	5 823	6		
3 338	1 729 452	2 370	236 377	1 493 075	387 180	1 104 191	3 336	5 518	7		
6 371	5 094 267	4 866	704 216	4 390 050	773 253	3 613 624	6 371	18 056	8		
3 241	5 615 356	2 773	812 336	4 803 020	428 119	4 373 269	3 241	21 851	9		
798	3 402 531	740	646 860	2 755 671	106 610	2 648 691	798	13 220	10		
310	2 766 275	298	602 539	2 163 736	44 590	2 118 995	310	10 574	11		
116	1 803 166	107	214 623	1 588 543	16 739	1 571 743	116	7 858	12		
59	2 531 043	55	283 414	2 247 630	9 590	2 238 009	59	11 184	14		
									15		
38 742	29 028 179	26 342	4 285 155	24 743 024	4 137 018	20 586 700	37 011	102 820	16		
3 554	2 371 580	2 948	751 219	1 620 362	389 964	1 228 591	3 328	6 127	17		
1 300	2 159 973	1 129	313 306	1 846 667	179 703	1 666 321	1 273	8 239	18		
33 888	24 496 626	22 266	3 220 631	21 275 995	3 567 351	17 691 788	32 410	88 394	20		
8 856	12 606 797	7 417	2 430 623	10 176 174	1 177 979	8 993 790	8 808	44 908	21		
6 847	4 540 708	5 129	717 986	3 822 722	807 213	3 012 099	6 635	15 053	22		
21 217	10 210 188	12 553	909 544	9 300 644	1 984 458	7 305 601	20 019	36 433	23		
1 822	1 670 487	1 243	227 003	1 443 484	167 368	1 275 210	1 749	6 366	24		
24 674	12 381 194	15 510	1 347 207	11 033 987	1 788 279	9 233 437	23 583	46 116	25		
659	595 979	519	86 006	509 974	103 197	406 445	639	2 031	26		
10 605	10 722 953	7 816	1 447 211	9 275 742	1 561 813	7 708 628	10 037	38 507	27		
1 707	2 603 810	1 482	572 654	2 031 156	359 688	1 670 618	1 676	8 331	28		
886	2 211 882	820	665 841	1 546 041	247 951	1 297 641	870	6 485	29		
211	512 360	195	166 237	346 123	76 090	269 931	206	1 349	30		

- 5) Einschl. Personen, die nach Abschluß einer früheren Erwerbstätigkeit eine Versorgung ähnlicher Art erhalten.  
6) Einschl. Personen mit überwiegender nichtgewerblicher Nutzung, Vermietung oder Verpachtung von Vermögen.

natürliche Personen in den Ländern  
pflichtiges Vermögen und Jahressteuerschuld

Rohvermögen		Schulden und sonstige Abzüge		Inlandsvermögen 1) (\$ 4 Abs. 1 Nr. 2 VStG)	Steuerpflichtiges Vermögen (\$ 9 VStG)	Jahressteuerschuld	Lfd. Nr.
Steuerpflichtige	1 000 DM	Fälle	1 000 DM				Nr.
576	173 424	336	32 956	140 469	140 183	701	1
970	523 358	679	136 245	387 112	386 428	1 932	2
1 163	487 878	690	62 334	425 544	424 684	2 123	3
289	118 254	202	13 755	104 499	104 352	522	4
3 941	3 480 980	2 445	411 531	3 069 449	3 067 458	15 337	5
1 426	551 443	821	89 555	461 887	459 234	2 296	6
707	593 461	406	26 369	567 093	566 748	2 834	7
4 776	1 351 375	2 635	187 549	1 163 826	1 160 989	5 799	8
4 151	1 031 905	1 920	179 031	852 874	847 661	4 238	9
165	57 883	81	11 738	46 144	46 054	230	10
771	248 605	499	40 917	207 688	202 440	1 012	11

## 2.7 Unbeschränkt steuerpflichtige nicht Vermögensarten, Gesamtvermögen, steuerpflichtiges Vermögen und Jahressteuer

Lfd. Nr.	Gesamtvermögen von ... bis unter ... DM Rechtsform		Vermögensarten							
			Land- und forstwirtschaftliches Vermögen		Grundvermögen		Betriebsvermögen nach Ansatz § 117a BewG <sup>1)</sup>		Sonstiges Vermögen	
			Fälle	1 000 DM	Fälle 3)	1 000 DM	Fälle	1 000 DM	Fälle	1 000 DM
Schleswig-										
1	unter	30 000				150	3 686	8	118	
2	30 000 -	40 000				129	4 443	5	203	
3	40 000 -	50 000				93	4 183			
4	50 000 -	70 000				156	9 360	5	222	
5	70 000 -	100 000				209	17 542	5	324	
6	100 000 -	150 000				237	29 285	9	878	
7	150 000 -	250 000				276	53 613	9	1 646	
8	250 000 -	500 000				377	131 682	7	1 704	
9	500 000 -	1 Mill.				236	168 718			
10	1 Mill. -	2,5 Mill.				236	371 541			
11	2,5 Mill. -	5 Mill.				153	562 000			
12	5 Mill. -	10 Mill.				92	628 837			
13	10 Mill. -	20 Mill.				63	874 389			
14	20 Mill. -	50 Mill.				36	1 139 201			
15	50 Mill. -	100 Mill.				21	1 435 121			
16	100 Mill. -	200 Mill.				12	2 565 259			
17	200 Mill. und mehr									
18		Insgesamt ...	7	309	31	41 918	2 476	7 998 862	59	1 491 310
darunter:										
19	Aktiengesellschaften, KGaA, bergrechtl. Gewerksch. (§ 97 Abs. 1 Nr. 1 BewG) ....		-	-	-	-	39	2 252 629	-	-
20	Gesellschaften mit beschränkter Haftung (§ 97 Abs. 1 Nr. 1 BewG) .....		-	-	-	-	2 143	3 624 535	-	-
21	Erwerbs- und Wirtschaftsgenossenschaften (§ 97 Abs. 1 Nr. 2 BewG) .....		-	-	-	-	182	616 372	-	-
Ham										
22	unter	30 000			3	107	201	4 940	6	106
23	30 000 -	40 000			3	147	160	5 514	5	196
24	40 000 -	50 000			5	611	136	6 049	11	453
25	50 000 -	70 000			3	356	267	15 953	7	400
26	70 000 -	100 000			3	174	302	25 610	11	849
27	100 000 -	150 000			4	861	339	42 638	10	2 684
28	150 000 -	250 000			4	1 155	422	81 942	15	2 166
29	250 000 -	500 000			7	2 179	532	187 904	13	4 113
30	500 000 -	1 Mill.			3	1 909	363	254 219	5	2 529
31	1 Mill. -	2,5 Mill.			8	9 821	266	419 320	11	18 557
32	2,5 Mill. -	5 Mill.					130	464 243		
33	5 Mill. -	10 Mill.					100	727 336		
34	10 Mill. -	20 Mill.					74	1 034 958		
35	20 Mill. -	50 Mill.					57	1 798 575		
36	50 Mill. -	100 Mill.					31	2 113 881		
37	100 Mill. -	200 Mill.					11	14 755 848		
38	200 Mill. und mehr						28			
39		Insgesamt ...	-	-	49	87 736	3 419	21 938 930	102	262 994
darunter:										
40	Aktiengesellschaften, KGaA, bergrechtl. Gewerksch. (§ 97 Abs. 1 Nr. 1 BewG) ....		-	-	-	-	137	9 143 939	-	-
41	Gesellschaften mit beschränkter Haftung (§ 97 Abs. 1 Nr. 1 BewG) .....		-	-	-	-	3 199	10 159 541	-	-
42	Erwerbs- und Wirtschaftsgenossenschaften (§ 97 Abs. 1 Nr. 2 BewG) .....		-	-	-	-	39	208 548	-	-
Nieder										
43	unter	30 000			18	796	357	8 761	25	336
44	30 000 -	40 000	1	1	16	1 252	395	13 620	20	415
45	40 000 -	50 000	1	9	6	284	332	14 928	11	217
46	50 000 -	70 000	4	242	14	1 165	515	30 485	24	847
47	70 000 -	100 000	2	100	15	1 754	615	51 683	17	890
48	100 000 -	150 000	-	-	39	5 351	757	93 421	52	2 861
49	150 000 -	250 000	4	106	23	3 781	866	168 372	35	3 501
50	250 000 -	500 000	6	1 163	9	1 599	1 058	374 274	21	5 748
51	500 000 -	1 Mill.	2	309	7	1 744	754	534 278	7	5 232
52	1 Mill. -	2,5 Mill.	3	219	4	2 889	764	1 224 085	9	10 933
53	2,5 Mill. -	5 Mill.	2	2 961	1	343	407	1 409 847	5	14 451
54	5 Mill. -	10 Mill.					257	1 851 234	2	1 478
55	10 Mill. -	20 Mill.					140	1 982 824		
56	20 Mill. -	50 Mill.			1	1 623	134	4 174 333	1	25 050
57	50 Mill. -	100 Mill.					54	3 721 582		
58	100 Mill. -	200 Mill.					16	2 237 797		
59	200 Mill. und mehr						35	23 750 657		
60		Insgesamt ...	25	5 109	153	22 581	7 456	41 642 182	229	71 960
darunter:										
61	Aktiengesellschaften, KGaA, bergrechtl. Gewerksch. (§ 97 Abs. 1 Nr. 1 BewG) ....		-	-	-	-	153	19 011 015	-	-
62	Gesellschaften mit beschränkter Haftung (§ 97 Abs. 1 Nr. 1 BewG) .....		-	-	-	-	6 225	15 106 456	-	-
63	Erwerbs- und Wirtschaftsgenossenschaften (§ 97 Abs. 1 Nr. 2 BewG) .....		-	-	-	-	828	2 457 488	-	-

Fußnoten siehe S. 102/103

lagung 1989

natürliche Personen in den Ländern  
schuld nach Höhe des Gesamtvermögens und ausgewählten Rechtsformen

Rohvermögen		Schulden und sonstige Abzüge		Gesamtvermögen 2) (\$ 4 Abs. 1 Nr. 1 VStG)	Steuerpflichtiges Vermögen (\$ 9 VStG)	Jahressteuerschuld		Lfd. Nr.	
Steuerpflichtige	1 000 DM	Fälle		1 000 DM		Steuerbelastete	1 000 DM		
<b>Holstein</b>									
159	3 965	}	9	811	40 516	3 839	159	23	1
131	4 563					4 467	131	27	2
97	4 778					4 328	97	26	3
163	9 912					9 706	163	58	4
214	18 109					17 881	214	107	5
248	30 818					30 560	248	183	6
286	55 547					55 310	286	332	7
383	.					133 991	383	803	8
242	174 210					173 241	242	1 039	9
236	371 541					371 541	236	2 229	10
155	.	571 343	155	3 428	11				
92	628 837	.	92	3 773	12				
63	874 389	.	63	5 246	13				
36	1 139 201	.	36	6 835	14				
21	1 435 121	.	21	8 611	15				
12	4 070 010	.	12	24 302	16				
2 538	9 532 046	34	27 424	9 504 622	9 503 669	2 538	57 022	18	
39	2 252 629	-	-	2 252 629	2 252 612	39	13 516	19	
2 143	3 624 535	.	.	3 624 532	3 623 740	2 143	21 742	20	
182	616 372	-	-	616 372	616 306	182	3 698	21	
<b>burg</b>									
208	5 154	3	37	5 116	5 045	208	30	22	
167	5 858	.	.	5 757	5 692	167	34	23	
148	7 112	8	551	6 561	6 499	148	39	24	
274	16 708	3	347	16 361	16 262	274	98	25	
313	26 632	5	155	26 477	26 362	313	158	26	
351	46 183	7	2 986	43 197	43 061	351	258	27	
435	85 262	11	646	84 617	84 454	435	507	28	
544	194 197	8	1 721	192 475	192 272	544	1 154	29	
368	258 658	5	877	257 781	257 642	368	1 546	30	
276	447 698	9	11 727	435 971	435 865	276	2 614	31	
131	475 569	.	.	470 933	470 884	131	2 825	32	
102	741 346	.	.	741 236	741 199	102	4 434	33	
76	.	.	.	1 069 888	1 069 860	76	6 415	34	
57	1 798 575	.	.	1 798 575	1 798 558	57	10 791	35	
31	2 113 881	.	.	2 113 881	2 113 868	31	12 683	36	
12	14 911 131	.	.	1 614 599	1 614 592	12	9 688	37	
28	.	.	.	13 279 730	13 279 719	28	78 802	38	
3 521	22 289 660	69	126 505	22 163 155	22 161 834	3 521	132 075	39	
137	9 143 939	.	.	9 142 465	9 142 412	137	54 198	40	
3 199	10 159 541	-	-	10 159 541	10 158 351	3 199	60 935	41	
39	208 548	-	-	208 548	208 534	39	1 251	42	
<b>sachsen</b>									
387	9 893	9	384	9 509	9 365	387	56	43	
419	15 279	14	824	14 454	14 285	419	86	44	
343	15 438	1	9	15 428	15 299	343	92	45	
543	32 708	10	533	32 176	31 982	543	192	46	
639	54 416	15	733	53 683	53 432	639	321	47	
813	101 633	28	1 336	100 297	99 983	813	600	48	
901	175 760	16	681	175 079	174 736	901	1 048	49	
1 077	382 784	17	1 896	380 888	380 489	1 077	2 282	50	
761	541 336	6	2 228	539 108	538 836	761	3 232	51	
772	1 238 126	10	4 635	1 233 491	1 233 203	772	7 398	52	
409	1 427 603	6	5 130	1 422 473	1 422 312	409	8 533	53	
257	1 852 711	2	445	1 852 267	1 852 168	257	11 113	54	
140	1 982 824	-	-	1 982 824	1 982 774	140	11 895	55	
134	4 201 006	1	5 919	4 195 087	4 195 028	134	25 105	56	
54	3 721 582	-	-	3 721 582	3 721 561	54	22 157	57	
16	2 237 797	-	-	2 237 797	2 237 790	16	13 400	58	
35	23 750 657	-	-	23 750 657	23 750 642	35	142 504	59	
7 700	41 741 554	135	24 755	41 716 800	41 713 885	7 700	250 015	60	
153	19 011 015	-	-	19 011 015	19 010 952	153	113 894	61	
6 225	15 106 456	-	-	15 106 456	15 104 142	6 225	90 528	62	
828	2 457 488	-	-	2 457 488	2 457 177	828	14 743	63	

## 2.7 Unbeschränkt steuerpflichtige nicht Vermögensarten, Gesamtvermögen, steuerpflichtiges Vermögen und Jahressteuer

Lfd. Nr.	Gesamtvermögen von ... bis unter ... DM Rechtsform		Vermögensarten							
			Land- und forstwirtschaftliches Vermögen		Grundvermögen		Betriebsvermögen nach Ansatz § 117a BewG <sup>1)</sup>		Sonstiges Vermögen	
			Fälle	1 000 DM	Fälle 3)	1 000 DM	Fälle	1 000 DM	Fälle	1 000 DM
										Bre
1	unter	30 000	-	-	1	23	57	1 430	4	79
2	30 000 -	40 000	-	-	1	47	39	1 373	3	77
3	40 000 -	50 000	-	-	4	204	41	1 841	4	24
4	50 000 -	70 000	-	-	-	-	62	3 766	3	187
5	70 000 -	100 000	-	-	-	-	94	7 919	3	253
6	100 000 -	150 000	-	-	-	-	97	12 221	5	1 031
7	150 000 -	250 000	-	-	7	1 090	132	25 306	9	3 750
8	250 000 -	500 000	-	-	2	853	128	44 657	-	-
9	500 000 -	1 Mill.	1	428	2	392	105	75 330	3	2 838
10	1 Mill. -	2,5 Mill.	-	-	-	-	87	143 549	3	4 612
11	2,5 Mill. -	5 Mill.	-	-	-	-	36	129 653	1	9 305
12	5 Mill. -	10 Mill.	-	-	1	2 418	26	175 101	1	4 857
13	10 Mill. -	20 Mill.	-	-	-	-	19	270 943	-	-
14	20 Mill. -	50 Mill.	-	-	-	-	16	485 038	-	-
15	50 Mill. -	100 Mill.	-	-	-	-	4	294 562	-	-
16	100 Mill. -	200 Mill.	-	-	-	-	4	498 914	-	-
17	200 Mill. und mehr		-	-	-	-	6	2 265 883	-	-
18		Insgesamt ...	1	428	18	5 027	953	4 437 485	39	27 013
		darunter:								
19		Aktiengesellschaften, KGaA, bergrechtl. Gewerksch. (§ 97 Abs. 1 Nr. 1 BewG) ....	-	-	-	-	29	2 402 016	-	-
20		Gesellschaften mit beschränkter Haftung (§ 97 Abs. 1 Nr. 1 BewG) .....	-	-	-	-	878	1 185 879	-	-
21		Erwerbs- und Wirtschaftsgenossenschaften (§ 97 Abs. 1 Nr. 2 BewG) .....	-	-	-	-	20	127 230	-	-
										Nordrhein-
22	unter	30 000	-	-	9	188	1 206	29 713	42	1 067
23	30 000 -	40 000	-	163	10	438	1 143	39 802	40	1 563
24	40 000 -	50 000	2	59	12	605	877	39 222	33	1 398
25	50 000 -	70 000	2	11	12	1 032	1 736	104 040	47	2 660
26	70 000 -	100 000	1	45	15	1 939	1 846	155 934	52	3 791
27	100 000 -	150 000	1	111	17	1 965	2 192	271 060	54	6 358
28	150 000 -	250 000	2	287	31	6 022	2 617	511 788	71	10 088
29	250 000 -	500 000	7	520	32	7 309	3 140	1 107 466	77	25 839
30	500 000 -	1 Mill.	4	923	15	7 413	2 294	1 615 602	46	27 086
31	1 Mill. -	2,5 Mill.	4	216	10	7 342	2 030	3 225 543	33	42 278
32	2,5 Mill. -	5 Mill.	1	32	6	14 130	1 124	4 013 270	9	19 516
33	5 Mill. -	10 Mill.	-	-	1	574	721	5 132 405	4	21 523
34	10 Mill. -	20 Mill.	-	-	1	2 324	500	7 001 596	1	20 768
35	20 Mill. -	50 Mill.	1	154	3	20 990	396	12 196 996	9	230 239
36	50 Mill. -	100 Mill.	-	-	-	-	171	11 716 321	-	-
37	100 Mill. -	200 Mill.	-	-	1	82	87	11 546 766	2	247 650
38	200 Mill. und mehr		-	-	-	-	90	56 297 617	-	-
39		Insgesamt ...	27	2 522	175	72 352	22 170	115 005 141	520	661 825
		darunter:								
40		Aktiengesellschaften, KGaA, bergrechtl. Gewerksch. (§ 97 Abs. 1 Nr. 1 BewG) ....	-	-	-	-	467	54 784 155	-	-
41		Gesellschaften mit beschränkter Haftung (§ 97 Abs. 1 Nr. 1 BewG) .....	-	-	-	-	20 287	39 805 392	-	-
42		Erwerbs- und Wirtschaftsgenossenschaften (§ 97 Abs. 1 Nr. 2 BewG) .....	-	-	-	-	821	4 552 685	-	-
										Hes
43	unter	30 000					435	10 786	30	631
44	30 000 -	40 000					377	13 019	32	683
45	40 000 -	50 000		146	30	1 152	329	14 678	28	989
46	50 000 -	70 000		-			612	36 632	39	1 393
47	70 000 -	100 000		-			930	56 769	39	2 431
48	100 000 -	150 000		-			843	103 403	32	2 439
49	150 000 -	250 000		-			1 001	192 790	33	4 918
50	250 000 -	500 000		-			1 230	436 798	31	10 743
51	500 000 -	1 Mill.		-			940	674 020	13	7 287
52	1 Mill. -	2,5 Mill.		4 471	58	31 232	810	1 321 228	11	15 827
53	2,5 Mill. -	5 Mill.		-			470	1 644 959	5	25 043
54	5 Mill. -	10 Mill.		-			335	2 367 521		
55	10 Mill. -	20 Mill.		-			221	3 181 604		
56	20 Mill. -	50 Mill.		-			165	5 185 894	5	257 191
57	50 Mill. -	100 Mill.		-			88	6 277 620		
58	100 Mill. -	200 Mill.		-			35	4 972 773		
59	200 Mill. und mehr			-			41	29 188 631		
60		Insgesamt ...	16	4 617	125	34 565	8 607	55 679 125	298	329 574
		darunter:								
61		Aktiengesellschaften, KGaA, bergrechtl. Gewerksch. (§ 97 Abs. 1 Nr. 1 BewG) ....	-	-	-	-	224	28 694 340	-	-
62		Gesellschaften mit beschränkter Haftung (§ 97 Abs. 1 Nr. 1 BewG) .....	-	-	-	-	7 750	18 842 748	-	-
63		Erwerbs- und Wirtschaftsgenossenschaften (§ 97 Abs. 1 Nr. 2 BewG) .....	-	-	-	-	414	2 035 699	-	-

Fußnoten siehe S. 102/103

lagung 1989

natürliche Personen in den Ländern  
schuld nach Höhe des Gesamtvermögens und ausgewählten Rechtsformen

Rohvermögen		Schulden und sonstige Abzüge		Gesamtvermögen 2) (\$ 4 Abs. 1 Nr. 1 VStG)	Steuerpflichtiges Vermögen (\$ 9 VStG)	Jahressteuerschuld		Lfd. Nr.
Steuerpflichtige	1 000 DM	Fälle		1 000 DM		Steuerbelastete	1 000 DM	
<b>men</b>								
61	1 531	-	-	1 531	1 506	61	9	1
42	1 497	2	24	1 473	1 454	42	9	2
45	2 069	3	51	2 017	2 000	45	12	3
65	3 953	-	-	3 953	3 930	65	24	4
96	8 172	-	-	8 172	8 138	96	49	5
102	13 252	4	425	12 827	12 793	102	77	6
142	30 028	8	2 625	27 403	27 348	142	164	7
129	45 448	1	33	45 415	45 366	129	272	8
108	78 964	3	1 377	77 587	77 547	108	465	9
90	148 161	2	59	148 102	148 066	90	888	10
37	138 958	1	4 371	134 586	134 573	37	807	11
26	182 376	1	1 346	181 031	181 021	26	1 086	12
19	270 943	-	-	270 943	270 933	19	1 626	13
16	485 038	-	-	485 038	485 031	16	2 910	14
4	294 562	-	-	294 562	294 560	4	1 767	15
4	498 914	-	-	498 914	498 913	4	2 993	16
6	2 265 883	-	-	2 265 883	2 265 881	6	13 595	17
992	4 469 750	25	10 312	4 459 438	4 459 060	992	26 754	18
29	2 402 016	-	-	2 402 016	2 402 004	29	14 412	19
878	1 185 879	-	-	1 185 879	1 185 558	878	7 113	20
20	127 290	-	-	127 290	127 279	20	764	21
<b>Westfalen</b>								
1 250	30 946	12	179	30 767	30 307	1 250	182	22
1 187	41 964	14	635	41 329	40 860	1 187	245	23
914	41 284	11	394	40 890	40 528	914	243	24
1 786	107 743	11	1 117	106 626	105 956	1 786	636	25
1 899	161 666	23	1 312	160 353	159 635	1 899	958	26
2 252	279 484	22	1 079	278 404	277 559	2 252	1 665	27
2 690	528 185	38	2 162	526 023	525 006	2 690	3 149	28
3 214	1 141 069	50	6 979	1 134 090	1 132 875	3 214	6 793	29
2 337	1 651 025	33	3 962	1 647 062	1 646 182	2 337	9 876	30
2 058	3 273 948	24	6 671	3 267 277	3 266 505	2 058	19 595	31
1 131	4 046 948	8	10 162	4 036 787	4 036 351	1 131	24 213	32
723	5 154 502	5	2 759	5 151 743	5 151 481	723	30 905	33
501	7 024 688	.	.	7 012 735	7 012 531	501	42 073	34
401	12 447 514	10	54 437	12 393 077	12 392 920	401	74 254	35
171	11 716 321	-	-	11 716 321	11 716 262	171	70 296	36
87	11 794 498	-	-	11 786 183	11 786 149	87	70 106	37
90	56 297 617	-	-	56 297 617	56 297 579	90	337 633	38
22 691	115 739 401	265	112 118	115 627 283	115 618 686	22 691	692 824	39
467	54 784 155	-	-	54 784 155	54 783 973	467	328 564	40
20 287	39 804 284	5	838	39 803 446	39 795 828	20 287	238 097	41
821	4 552 685	-	-	4 552 685	4 552 380	821	27 314	42
<b>sen</b>								
465	11 596	7	58	11 537	11 362	465	68	43
409	14 217	8	92	14 125	13 958	409	84	44
360	16 270	6	211	16 059	15 928	360	96	45
652	39 276	14	317	38 959	38 719	652	232	46
714	60 128	10	98	60 030	59 756	714	359	47
877	108 348	14	754	107 593	107 259	877	644	48
1 034	200 191	21	717	199 474	199 076	1 034	1 194	49
1 259	452 230	18	4 297	447 932	447 431	1 259	2 685	50
953	684 671	10	8 046	676 625	676 279	953	4 055	51
820	1 338 316			1 336 381	1 336 073	820	8 010	52
471	1 651 270	12	5 496	1 650 939	1 650 764	471	9 895	53
338	2 390 604			2 387 373	2 387 243	338	14 315	54
222	3 237 692			3 209 038	3 208 955	222	19 253	55
165	5 215 090	5	192 734	5 051 342	5 051 277	165	30 297	56
88	6 277 620			6 277 620	6 277 587	88	37 575	57
36	5 161 386			5 161 054	5 161 037	36	30 966	58
41	29 188 631	-	-	29 188 631	29 188 615	41	175 024	59
8 904	56 047 535	125	212 822	55 834 713	55 831 319	8 904	334 751	60
224	28 694 340	-	-	28 694 340	28 694 257	224	171 968	61
7 750	18 842 748	3	170 326	18 672 421	18 669 486	7 750	111 978	62
414	2 035 699	-	-	2 035 699	2 035 552	414	12 213	63

## 2.7 Unbeschränkt steuerpflichtige nicht Vermögensarten, Gesamtvermögen, steuerpflichtiges Vermögen und Jahressteuer

Lfd. Nr.	Gesamtvermögen von ... bis unter ... DM Rechtsform		Vermögensarten							
			Land- und forstwirtschaftliches Vermögen		Grundvermögen		Betriebsvermögen nach Ansatz § 117a BewG <sup>1)</sup>		Sonstiges Vermögen	
			Fälle	1 000 DM	Fälle 3)	1 000 DM	Fälle	1 000 DM	Fälle	1 000 DM
Rheinland-										
1	unter	30 000	-	-	1	29	165	3 962	5	126
2	30 000 -	40 000	-	-	2	64	144	5 011	2	64
3	40 000 -	50 000	-	-	1	50	143	6 387	2	86
4	50 000 -	70 000	-	-	4	240	269	16 063	11	418
5	70 000 -	100 000	1	174	4	305	273	23 192	8	480
6	100 000 -	150 000	-	-	1	131	284	35 290	1	17
7	150 000 -	250 000	-	-	6	848	354	70 077	10	1 180
8	250 000 -	500 000	-	-	1	89	484	171 335	6	2 049
9	500 000 -	1 Mill.	-	-	4	3 313	350	237 197	3	1 426
10	1 Mill. -	2,5 Mill.	-	-	2	3 236	350	554 611	2	83
11	2,5 Mill. -	5 Mill.	1	277	-	-	189	667 060	2	3 176
12	5 Mill. -	10 Mill.	-	-	1	1 085	138	986 593	1	6 238
13	10 Mill. -	20 Mill.	-	-	1	1 617	87	1 223 441	1	18 227
14	20 Mill. -	50 Mill.	-	-	-	-	73	2 268 961	-	-
15	50 Mill. -	100 Mill.	-	-	-	-	29	2 024 699	-	-
16	100 Mill. -	200 Mill.	-	-	-	-	11	1 577 979	-	-
17	200 Mill. und mehr		-	-	-	-	8	7 675 722	-	-
18	Insgesamt ...		2	450	28	11 006	3 331	17 547 578	54	33 572
darunter:										
19	Aktiengesellschaften, KGaA, bergrechtl. Gewerksch. (§ 97 Abs. 1 Nr. 1 BewG) ....		-	-	-	-	66	8 197 939	-	-
20	Gesellschaften mit beschränkter Haftung (§ 97 Abs. 1 Nr. 1 BewG) .....		-	-	-	-	2 825	5 253 597	-	-
21	Erwerbs- und Wirtschaftsgenossenschaften (§ 97 Abs. 1 Nr. 2 BewG) .....		-	-	-	-	251	989 296	-	-
Baden-										
22	unter	30 000	-	-	-	-	849	20 892	28	509
23	30 000 -	40 000	4	96	21	1 389	837	28 967	28	1 293
24	40 000 -	50 000	-	-	-	-	662	29 770	20	727
25	50 000 -	70 000	4	235	12	1 813	1 201	71 536	35	1 839
26	70 000 -	100 000	-	-	26	3 561	1 312	110 646	40	2 436
27	100 000 -	150 000	-	-	-	-	1 566	193 023	55	13 871
28	150 000 -	250 000	-	-	51	13 500	1 820	354 829	61	8 948
29	250 000 -	500 000	10	955	-	-	2 106	737 756	48	12 719
30	500 000 -	1 Mill.	-	-	-	-	1 685	1 198 253	15	6 143
31	1 Mill. -	2,5 Mill.	-	-	17	16 301	1 537	2 433 070	19	37 433
32	2,5 Mill. -	5 Mill.	-	-	-	-	785	2 791 230	7	18 866
33	5 Mill. -	10 Mill.	-	-	-	-	520	3 700 494	5	30 997
34	10 Mill. -	20 Mill.	-	-	-	-	331	4 617 860	-	-
35	20 Mill. -	50 Mill.	-	-	3	9 529	265	7 924 013	10	348 215
36	50 Mill. -	100 Mill.	-	-	-	-	95	6 632 551	-	-
37	100 Mill. -	200 Mill.	-	-	-	-	47	6 483 050	-	-
38	200 Mill. und mehr		-	-	-	-	59	36 653 923	-	-
39	Insgesamt ...		18	1 286	130	46 094	15 677	73 981 863	371	484 003
darunter:										
40	Aktiengesellschaften, KGaA, bergrechtl. Gewerksch. (§ 97 Abs. 1 Nr. 1 BewG) ....		-	-	-	-	253	25 062 896	-	-
41	Gesellschaften mit beschränkter Haftung (§ 97 Abs. 1 Nr. 1 BewG) .....		-	-	-	-	13 999	35 432 212	-	-
42	Erwerbs- und Wirtschaftsgenossenschaften (§ 97 Abs. 1 Nr. 2 BewG) .....		-	-	-	-	1 017	4 406 385	-	-
Bay										
43	unter	30 000	-	-	7	454	805	19 755	59	1 403
44	30 000 -	40 000	3	81	10	388	726	25 249	47	1 427
45	40 000 -	50 000	-	-	12	750	596	26 780	35	1 386
46	50 000 -	70 000	-	5	25	1 386	1 118	66 335	53	3 382
47	70 000 -	100 000	5	203	27	2 338	1 216	102 632	57	3 493
48	100 000 -	150 000	4	214	19	2 808	1 434	176 942	50	5 243
49	150 000 -	250 000	5	944	23	4 142	1 803	352 811	52	8 270
50	250 000 -	500 000	5	1 102	26	9 949	2 011	711 260	57	14 344
51	500 000 -	1 Mill.	5	335	13	4 252	1 669	1 194 183	23	16 540
52	1 Mill. -	2,5 Mill.	8	400	14	22 990	1 538	2 459 218	26	36 865
53	2,5 Mill. -	5 Mill.	-	2 404	7	9 360	757	2 645 052	9	34 149
54	5 Mill. -	10 Mill.	-	335	-	11 601	448	3 117 481	7	43 532
55	10 Mill. -	20 Mill.	-	-	-	-	330	4 683 610	-	25 527
56	20 Mill. -	50 Mill.	-	-	-	5 227	275	8 806 149	-	77 697
57	50 Mill. -	100 Mill.	-	-	-	-	83	5 727 214	-	340
58	100 Mill. -	200 Mill.	-	-	-	-	39	5 245 448	-	-
59	200 Mill. und mehr		-	-	-	62 408	50	36 351 130	-	755 669
60	Insgesamt ...		37	6 022	189	138 052	14 898	71 711 248	483	1 029 268
darunter:										
61	Aktiengesellschaften, KGaA, bergrechtl. Gewerksch. (§ 97 Abs. 1 Nr. 1 BewG) ....		-	-	-	-	358	33 393 045	-	-
62	Gesellschaften mit beschränkter Haftung (§ 97 Abs. 1 Nr. 1 BewG) .....		-	-	-	-	12 869	24 768 561	-	-
63	Erwerbs- und Wirtschaftsgenossenschaften (§ 97 Abs. 1 Nr. 2 BewG) .....		-	-	-	-	1 183	3 863 036	-	-

Fußnoten siehe S. 102/103

lagung 1989

natürliche Personen in den Ländern  
schuld nach Höhe des Gesamtvermögens und ausgewählten Rechtsformen

Rohvermögen		Schulden und sonstige Abzüge		Gesamtvermögen 2) (§ 4 Abs. 1 Nr. 1 VStG)	Steuerpflichtiges Vermögen (§ 9 VStG)	Jahressteuerschuld		Lfd. Nr.
Steuerpflichtige	1 000 DM	Fälle		1 000 DM		Steuerbelastete	1 000 DM	
<b>Pfalz</b>								
170	4 117	2	21	4 095	4 027	170	24	1
148	5 139	-	-	5 139	5 090	148	31	2
146	6 523	1	0	6 523	6 469	146	39	3
279	16 720	4	115	16 606	16 501	279	99	4
282	24 151	7	507	23 644	23 530	282	141	5
285	35 438	1	23	35 415	35 317	285	212	6
364	72 104	7	252	71 852	71 717	364	430	7
490	173 472	1	37	173 435	173 249	490	1 039	8
334	241 936	2	1 460	240 477	240 353	334	1 442	9
352	557 930	2	198	557 733	557 592	352	3 340	10
190	670 513	2	655	669 858	670 688	190	4 014	11
138	993 916	1	1 248	992 668	992 613	138	5 947	12
88	1 243 235	1	617	1 242 619	1 242 583	88	7 455	13
73	2 268 961	-	-	2 268 961	2 268 940	73	13 606	14
29	2 024 699	-	-	2 024 699	2 024 689	29	12 148	15
11	1 577 979	-	-	1 577 979	1 577 976	11	9 468	16
8	7 675 722	-	-	7 675 722	7 675 718	8	46 037	17
3 387	17 592 556	31	5 133	17 587 423	17 587 052	3 387	105 473	18
66	8 197 939	-	-	8 197 939	8 197 913	66	49 170	19
2 825	5 253 597	-	-	5 253 597	5 253 443	2 825	31 493	20
251	989 296	-	-	989 296	989 204	251	5 931	21
<b>Württemberg</b>								
879	21 942	4	318	21 624	21 293	879	128	22
865	30 623	10	652	29 970	29 649	865	178	23
683	30 862	6	161	30 702	30 430	683	183	24
1 239	75 423	14	1 620	73 803	73 352	1 239	440	25
1 354	114 474	13	381	114 093	113 593	1 354	681	26
1 622	209 246	21	9 369	199 877	199 270	1 622	1 195	27
1 883	368 509	40	2 051	366 458	365 746	1 883	2 194	28
2 154	759 378	36	5 316	754 062	753 238	2 154	4 519	29
1 696	1 207 689	10	1 527	1 206 162	1 205 534	1 696	7 228	30
1 553	2 474 517	9	17 289	2 457 228	2 456 642	1 553	14 736	31
790	2 813 401	5	3 718	2 809 683	2 809 374	790	16 853	32
523	3 737 655	3	10 726	3 726 930	3 726 734	523	22 352	33
331	4 625 371	} 9	54 619	4 624 829	4 624 709	331	27 747	34
266	8 116 588			8 063 891	8 063 787	266	48 304	35
97	6 790 210			6 788 829	6 788 795	97	40 733	36
47	6 483 050			6 483 050	6 483 035	47	38 897	37
59	36 653 923			36 653 923	36 653 903	59	218 686	38
16 041	74 512 861	180	107 746	74 405 114	74 399 083	16 041	445 055	39
253	25 062 896	-	-	25 062 896	25 062 804	253	149 064	40
13 999	35 432 212	.	1 219	35 430 993	35 425 775	13 999	212 528	41
1 017	4 406 385	-	-	4 406 385	4 405 997	1 017	26 436	42
<b>ern</b>								
864	21 612	13	396	21 216	20 910	864	125	43
775	27 132	14	191	26 940	26 645	775	160	44
631	28 913	10	564	28 350	28 103	631	169	45
1 173	71 092	16	1 583	69 509	69 090	1 173	415	46
1 277	108 666	28	994	107 672	107 180	1 277	643	47
1 486	185 203	26	1 982	183 221	182 680	1 486	1 096	48
1 856	366 107	27	2 797	363 310	362 605	1 856	2 176	49
2 064	736 654	39	5 780	730 875	730 083	2 064	4 380	50
1 689	1 215 249	17	5 802	1 209 448	1 208 811	1 689	7 246	51
1 562	2 519 282	22	17 263	2 502 019	2 501 428	1 562	15 009	52
764	2 690 961	9	19 112	2 671 849	2 671 554	764	16 027	53
453	3 171 286	5	12 052	3 159 234	3 159 064	453	18 949	54
332	4 709 138	.	35	4 709 102	4 708 970	332	28 223	55
276	8 889 073	.	7 563	8 881 510	8 881 400	276	53 214	56
83	5 727 554	.	1 410	5 726 144	5 726 110	83	34 357	57
39	5 245 448	.	-	5 245 448	5 245 433	39	31 459	58
51	37 053 146	.	177 379	36 875 766	36 875 747	51	220 695	59
15 375	72 766 515	233	254 903	72 511 613	72 505 813	15 375	434 342	60
358	33 393 045	-	-	33 393 045	33 392 902	358	199 728	61
12 869	24 768 561	.	.	.	24 763 762	12 869	148 535	62
1 183	3 863 096	-	-	3 863 096	3 862 638	1 183	23 176	63





lagung 1989

natürliche Personen in den Ländern  
schuld nach Höhe des Gesamtvermögens und ausgewählten Rechtsformen

Rohvermögen		Schulden und sonstige Abzüge		Gesamtvermögen 2) (\$ 4 Abs. 1 Nr. 1 VStG)	Steuerpflichtiges Vermögen (\$ 9 VStG)	Jahressteuerschuld		Lfd.
Steuerpflichtige	1 000 DM	Fälle	1 000 DM		Steuerbelastete	1 000 DM		Nr.
land								
87	2 159	-	-	2 159	2 129	87	13	1
76	2 658	-	-	2 658	2 629	76	16	2
53	2 369	-	-	2 369	2 348	53	14	3
119	7 080	-	-	7 080	7 035	119	42	4
126	10 505	-	-	10 505	10 457	126	63	5
153	18 763	-	-	18 763	18 701	153	112	6
198	38 080	-	-	38 080	38 009	198	228	7
211	75 855	3	946	75 855	75 782	211	455	8
161	113 624			113 622	113 560	161	681	9
130	202 193			202 193	202 144	130	1 213	10
72	256 442			256 498	255 470	72	1 533	11
58	407 125	-	-	407 125	407 099	58	2 443	12
34	481 817	-	-	481 817	481 803	34	2 861	13
27	780 463	-	-	780 463	780 449	27	4 683	14
13	914 522	-	-	914 522	914 517	13	5 487	15
4	539 532	-	-	539 532	539 530	4	3 237	16
7	2 419 970	-	-	2 419 970	2 419 966	7	14 520	17
1 529	6 273 155	3	946	6 272 209	6 271 628	1 529	37 600	18
30	2 401 288	-	-	2 401 288	2 401 274	30	14 408	19
1 384	2 713 557	-	-	2 713 557	2 713 035	1 384	16 248	20
50	293 715	-	-	293 715	293 696	50	1 762	21
(West)								
167	4 186	6	134	4 127	4 066	167	24	22
150	5 261			5 187	5 129	150	31	23
147	6 700	5	140	6 698	6 637	147	40	24
254	15 167			15 026	14 935	254	90	25
294	24 798	3	48	24 751	24 641	294	148	26
391	48 742	4	165	48 577	48 432	391	291	27
439	86 107	24	9 334	85 975	85 815	439	515	28
542	194 055			193 648	193 456	542	1 161	29
396	283 865			280 267	280 116	396	1 681	30
299	471 647			466 914	466 806	299	2 801	31
111	384 257	63	2 626	384 257	384 218	111	2 305	32
63	438 199			437 736	437 711	63	2 626	33
35	488 360	-	-	488 360	488 347	35	2 930	34
43	1 388 915	-	-	1 388 915	1 388 899	43	8 333	35
14	971 901	-	-	971 901	971 896	14	5 831	36
6	802 337	-	-	802 337	802 335	6	4 814	37
16	8 045 786	-	-	8 045 786	8 045 779	16	48 275	38
3 367	13 660 283	42	9 820	13 650 463	13 649 218	3 367	81 895	39
82	6 645 367	-	-	6 645 367	6 645 339	82	39 872	40
3 145	4 645 166	-	-	4 645 041	4 643 883	3 145	27 863	41
33	369 374	-	-	369 374	369 362	33	2 216	42

3) Ohne Fallzahl für ausländisches Grundvermögen.

natürliche Personen in den Ländern  
pflichtiges Vermögen und Jahressteuerschuld

Rohvermögen		Schulden und sonstige Abzüge		Inlandsvermögen 1) (\$ 4 abs. 1 Nr. 2 VStG)	Steuerpflichtiges Vermögen (\$ 9 VStG)	Jahressteuerschuld	Lfd.
Steuerpflichtige	1 000 DM	Fälle	1 000 DM		Steuerbelastete	1 000 DM	Nr.
27	75 511	7	1 171	74 340	74 328	446	1
139	1 055 018	38	6 642	1 048 375	1 048 318	6 290	2
59	136 210	19	6 401	129 809	129 782	779	3
38	73 343	11	911	72 432	72 418	435	4
445	2 870 231	111	36 470	2 833 761	2 833 580	16 963	5
295	2 340 513	34	42 348	2 298 166	2 298 063	13 788	6
56	57 229	27	5 848	51 381	51 366	298	7
212	910 842	52	25 840	885 001	884 916	5 260	8
310	727 697	50	13 358	714 339	714 224	4 285	9
7	53 975	5	906	53 068	53 065	318	10
31	34 120	16	3 717	30 404	30 391	182	11

2 Hauptveranlagung 1989

2.9 Unbeschränkt steuerpflichtige natürliche Personen

2.9.1 Rohvermögen, Gesamtvermögen, steuerpflichtiges Vermögen und Jahressteuerschuld in den kreisfreien Städten und Landkreisen

Schlüsselnummer	Gebiet	Rohvermögen		Darunter				Gesamtvermögen 2) (\$ 4 Abs. 1 Nr. 1 VStG)	Steuerpflichtiges Vermögen (\$ 9 VStG)	Steuerbelastete	Jahressteuerschuld 1 000 DM
				Betriebsvermögen nach Ansatz § 117 a BewG 1)		Sonstiges Vermögen					
		Steuerpflichtige	1 000 DM	Fälle	1 000 DM	Fälle	1 000 DM				
<b>01 Schleswig-Holstein</b>											
Kreisfreie Städte											
01 0 01	Flensburg .....	1 194	825 103	162	128 249	1 194	529 598	701 114	560 592	1 142	2 802
01 0 02	Kiel .....	2 789	1 604 309	263	137 793	2 774	1 050 752	1 357 968	1 052 538	2 627	5 260
01 0 03	Lübeck .....	2 813	2 081 615	327	342 155	2 787	1 308 251	1 788 578	1 462 446	2 660	7 305
01 0 04	Neumünster .....	861	588 997	147	73 263	859	352 968	476 687	370 313	810	1 850
Kreise											
01 0 51	Dithmarschen .....	1 723	886 655	284	161 389	1 712	487 010	770 250	554 472	1 608	2 771
01 0 53	Herzogtum Lauenburg .....	2 820	2 110 688	358	305 219	2 803	1 326 792	1 799 168	1 462 032	2 681	7 305
01 0 54	Nordfriesland .....	2 538	1 333 097	366	140 085	2 522	847 214	1 177 685	877 319	2 406	4 383
01 0 55	Ostholstein .....	2 913	1 825 130	400	201 722	2 899	1 140 991	1 514 816	1 162 746	2 751	5 809
01 0 56	Pinneberg .....	4 728	3 364 326	657	389 258	4 703	2 104 647	2 817 244	2 224 993	4 486	11 119
01 0 57	Plön .....	1 355	1 040 034	199	111 729	1 348	645 983	852 977	683 753	1 299	3 417
01 0 58	Rendsburg-Eckernförde .....	3 040	2 166 493	517	333 929	3 024	1 307 879	1 787 196	1 399 866	2 851	6 987
01 0 59	Schleswig-Flensburg .....	2 025	1 295 252	312	215 476	2 016	791 179	1 072 937	819 669	1 919	4 094
01 0 60	Segeberg .....	2 285	1 709 750	381	258 025	2 272	993 228	1 428 763	1 136 857	2 207	5 682
01 0 61	Steinburg .....	1 735	1 032 243	272	179 482	1 727	596 198	896 094	677 559	1 635	3 386
01 0 62	Stromarn .....	3 585	2 802 280	524	390 106	3 567	1 764 654	2 347 749	1 892 697	3 403	9 457
<b>02 Hamburg</b>											
02 0 00	Freie und Hansestadt Hamburg	31 926	37 649 989	3 774	4 783 438	31 807	25 723 411	31 282 597	27 619 219	30 764	137 879
<b>03 Niedersachsen</b>											
03 1 Reg.-Bezirk Braunschweig											
Kreisfreie Städte											
03 1 01	Braunschweig .....	4 379	2 755 529	512	307 878	4 338	1 638 055	2 377 424	1 859 901	4 125	9 288
03 1 02	Salzgitter .....	882	575 187	141	45 871	875	387 467	508 519	395 988	841	1 977
03 1 03	Wolfenbüttel .....	956	650 689	156	80 959	951	431 373	548 372	427 089	904	2 134
Landkreise											
03 1 51	Gifhorn .....	1 007	705 554	199	108 413	1 000	437 524	573 449	439 009	935	2 194
03 1 52	Göttingen .....	3 909	2 614 274	416	329 494	3 878	1 672 743	2 198 689	1 729 018	3 662	8 639
03 1 53	Goslar .....	3 165	1 706 700	380	192 592	3 152	1 130 661	1 512 419	1 142 924	2 890	5 711
03 1 54	Helmscheidt .....	1 104	601 489	152	58 869	1 101	389 458	501 683	364 325	1 040	1 821
03 1 55	Northeim .....	1 644	1 149 860	326	194 132	1 637	713 276	1 017 866	808 155	1 520	4 038
03 1 56	Osterode am Harz .....	1 294	717 920	270	124 977	1 286	430 675	641 623	485 827	1 200	2 427
03 1 57	Peine .....	1 237	831 612	219	137 740	1 227	468 688	719 536	559 410	1 178	2 796
03 1 58	Wolfenbüttel .....	1 748	1 519 710	219	124 432	1 732	1 069 701	1 336 939	1 114 879	1 640	5 571
03 2 Reg.-Bezirk Hannover											
Kreisfreie Stadt											
03 2 01	Hannover .....	9 752	7 908 704	979	1 001 785	9 688	4 828 859	6 750 744	5 640 632	9 372	28 159
Landkreise											
03 2 51	Diepholz .....	2 454	1 506 706	581	275 246	2 420	825 938	1 279 912	948 239	2 305	4 735
03 2 52	Haimeln-Pyrmont .....	2 724	1 938 098	365	378 497	2 709	1 151 178	1 732 476	1 407 540	2 585	7 035
03 2 53	Hannover .....	6 914	4 800 275	974	566 827	6 857	2 616 176	3 911 894	3 007 219	6 568	15 024
03 2 54	Hildesheim .....	4 158	2 740 569	590	455 055	4 132	1 525 727	2 352 803	1 839 761	3 895	9 192
03 2 55	Holzwinden .....	1 289	781 594	209	128 732	1 279	459 949	701 341	538 471	1 191	2 689
03 2 56	Nienburg (Weser) .....	1 157	720 103	334	147 355	1 143	396 317	621 274	475 012	1 094	2 374
03 2 57	Schaumburg .....	2 237	1 466 336	325	293 208	2 228	859 041	1 278 648	1 008 452	2 106	5 041
03 3 Reg.-Bezirk Lüneburg											
Landkreise											
03 3 51	Celle .....	2 387	1 440 279	340	192 090	2 365	892 677	1 266 746	974 919	2 244	4 869
03 3 52	Cuxhaven .....	2 307	1 246 067	442	142 122	2 285	733 078	1 084 875	788 597	2 169	3 941
03 3 53	Harburg .....	2 997	2 195 549	577	315 459	2 961	1 221 675	1 769 863	1 362 063	2 842	6 806
03 3 54	Lüchow-Dannenberg .....	676	297 399	97	25 794	667	193 114	264 743	181 187	636	905
03 3 55	Lüneburg .....	1 744	1 218 024	235	119 959	1 735	837 433	1 083 716	870 419	1 655	4 349
03 3 56	Osterholz .....	877	705 440	209	116 017	869	407 138	597 489	476 380	825	2 381
03 3 57	Rotenburg (Wümme) .....	1 683	1 082 117	375	142 303	1 672	669 920	925 131	704 911	1 598	3 522
03 3 58	Soltau-Fallingb. Bostel .....	1 522	970 838	314	161 430	1 509	553 073	788 501	600 428	1 438	3 000
03 3 59	Stade .....	2 126	1 303 988	420	238 937	2 121	767 818	1 130 917	857 157	1 991	4 284
03 3 60	Uelzen .....	1 443	804 476	194	88 098	1 435	502 069	703 289	523 856	1 354	2 618
03 3 61	Verden .....	1 237	1 069 772	260	198 159	1 225	643 945	944 403	782 163	1 176	3 909
03 4 Reg.-Bezirk Weser-Ems											
Kreisfreie Städte											
03 4 01	Delmenhorst .....	666	677 728	128	111 506	661	420 735	594 293	512 569	624	2 562
03 4 02	Emden .....	673	375 181	131	63 108	668	211 281	335 518	253 393	623	1 266
03 4 03	Oldenburg (Oldenburg) .....	2 162	1 525 749	292	249 519	2 136	907 679	1 227 880	975 192	2 063	4 873
03 4 04	Osnabrück .....	2 205	2 084 545	454	506 004	2 188	1 124 459	1 796 164	1 523 917	2 104	7 617
03 4 05	Wilhelmshaven .....	944	599 983	132	97 629	932	309 989	491 016	382 824	893	1 912

1) Einschl. positivem ausländischen Betriebsvermögen.

2) Zahl der Steuerpflichtigen wie beim Rohvermögen.

2 Hauptveranlagung 1989

2.9 Unbeschränkt steuerpflichtige natürliche Personen

2.9.1 Rohvermögen, Gesamtvermögen, steuerpflichtiges Vermögen und Jahressteuerschuld in den kreisfreien Städten und Landkreisen

Schlüsselnummer	Gebiet	Rohvermögen		Darunter				Gesamtvermögen 2) (\$ 4 Abs. 1 Nr. 1 VStG)	Steuerpflichtiges Vermögen (\$ 9 VStG)	Steuerbelastete	Jahressteuerschuld 1 000 DM
				Betriebsvermögen nach Ansatz § 117 a BewG 1)		Sonstiges Vermögen					
		Steuerpflichtige	1 000 DM	Fälle	1 000 DM	Fälle	1 000 DM				
<b>Landkreise</b>											
03 4 51	Ammerland .....	991	834 420	221	190 952	976	449 709	700 322	572 353	932	2 858
03 4 52	Aurich .....	1 663	899 919	349	160 239	1 658	524 280	796 377	582 043	1 541	2 907
03 4 53	Cloppenburg .....	886	837 530	346	280 106	859	362 159	714 761	578 285	836	2 890
03 4 54	Emsland .....	1 867	1 584 144	613	429 831	1 829	771 169	1 353 963	1 079 041	1 761	5 394
03 4 55	Friesland .....	975	576 245	165	117 280	969	329 702	499 500	379 072	914	1 894
03 4 56	Grafschaft Bentheim .....	1 245	1 135 783	315	177 457	1 231	742 656	1 023 706	848 169	1 159	4 205
03 4 57	Leer .....	1 374	803 043	330	195 905	1 360	439 539	704 016	523 589	1 266	2 617
03 4 58	Oldenburg (Oldenburg) .....	1 046	738 686	226	144 258	1 026	391 595	623 230	486 577	981	2 432
03 4 59	Osnabrück .....	2 763	2 410 654	728	659 002	2 725	1 277 385	2 041 576	1 670 272	2 584	8 349
03 4 60	Vechta .....	1 355	1 071 743	419	302 852	1 330	507 860	914 414	715 728	1 270	3 577
03 4 61	Wesermarsch .....	1 133	570 802	175	60 848	1 124	347 139	496 373	357 749	1 064	1 788
03 4 62	Wittmund .....	575	261 334	129	60 064	568	145 015	237 294	163 271	508	815
<b>04 Bremen</b>											
<b>Kreisfreie Städte</b>											
04 0 11	Bremen .....	8 343	8 483 364	1 406	1 700 275	8 290	5 072 704	7 331 198	6 336 458	7 937	31 442
04 0 12	Bremerhaven .....	1 509	905 515	168	84 373	1 501	550 002	776 951	606 031	1 407	3 027
<b>05 Nordrhein-Westfalen</b>											
<b>05 1 Reg.-Bezirk Düsseldorf</b>											
<b>Kreisfreie Städte</b>											
05 1 11	Düsseldorf .....	12 550	20 843 809	1 474	2 390 026	12 432	15 044 368	18 182 205	16 719 413	11 964	83 521
05 1 12	Duisburg .....	4 714	3 460 670	588	463 921	4 664	1 996 124	2 890 740	2 341 420	4 446	11 684
05 1 13	Essen .....	8 976	9 121 380	975	989 490	8 906	6 183 579	7 496 083	6 438 500	8 542	32 164
05 1 14	Krefeld .....	4 092	3 818 645	634	504 755	4 057	2 449 932	3 279 347	2 775 652	3 892	13 847
05 1 16	Mönchengladbach .....	3 787	3 900 697	640	875 176	3 755	2 162 365	3 293 520	2 823 885	3 567	14 106
05 1 17	Mülheim a.d. Ruhr .....	3 667	3 638 403	489	614 311	3 644	2 170 674	3 023 358	2 571 130	3 492	12 846
05 1 19	Oberhausen .....	1 765	1 005 685	261	69 363	1 750	557 682	816 595	609 447	1 695	3 045
05 1 20	Remscheid .....	2 454	2 514 086	654	868 653	2 437	1 214 572	2 188 770	1 888 308	2 332	9 434
05 1 22	Solingen .....	3 518	2 617 003	709	468 975	3 503	1 523 273	2 232 904	1 820 401	3 321	9 097
05 1 24	Wuppertal .....	6 479	6 385 516	1 233	1 514 305	6 439	3 581 432	5 355 104	4 577 993	6 178	22 876
<b>Kreise</b>											
05 1 54	Kleve .....	3 085	2 539 973	635	545 494	3 053	1 352 812	2 052 078	1 649 287	2 923	8 240
05 1 58	Mettmann .....	7 861	9 698 488	1 329	1 512 857	7 770	6 131 675	8 117 712	7 091 977	7 492	35 428
05 1 62	Neuss .....	6 062	7 406 455	979	1 241 520	5 987	4 512 283	6 064 807	5 248 090	5 771	26 158
05 1 66	Viersen .....	3 729	2 836 471	691	468 100	3 687	1 590 027	2 355 323	1 878 169	3 540	9 384
05 1 70	Wesel .....	4 394	3 495 451	746	434 700	4 345	1 958 998	2 785 140	2 209 412	4 166	11 043
<b>05 3 Reg.-Bezirk Köln</b>											
<b>Kreisfreie Städte</b>											
05 3 13	Aachen .....	4 193	3 575 348	605	647 400	4 144	2 004 690	2 988 778	2 478 364	4 001	12 386
05 3 14	Bonn .....	8 473	6 563 147	711	880 321	8 424	4 144 206	5 695 268	4 698 419	8 103	23 456
05 3 15	Köln .....	17 000	16 876 059	1 968	2 724 320	16 810	10 185 943	13 528 724	11 528 772	16 151	57 507
05 3 16	Leverkusen .....	2 508	1 698 314	258	110 238	2 488	1 052 715	1 391 575	1 085 545	2 375	5 421
<b>Kreise</b>											
05 3 54	Aachen .....	2 616	2 084 681	455	471 599	2 580	1 027 878	1 771 538	1 436 363	2 475	7 179
05 3 58	Düren .....	3 074	2 624 784	636	567 730	3 036	1 357 698	2 208 426	1 799 942	2 916	8 989
05 3 62	Erftkreis .....	4 640	3 459 046	618	454 464	4 596	1 991 761	2 874 582	2 261 743	4 406	11 298
05 3 66	Euskirchen .....	2 141	1 649 230	410	290 031	2 120	908 770	1 319 843	1 048 826	2 030	5 241
05 3 70	Heinsberg .....	2 381	1 560 283	507	218 573	2 342	843 518	1 287 409	969 946	2 231	4 847
05 3 74	Oberbergischer Kreis .....	3 565	3 038 036	666	737 543	3 540	1 779 454	2 550 072	2 098 509	3 377	10 462
05 3 78	Rheinisch-Bergischer Kreis .....	5 134	4 615 169	749	705 922	5 078	2 726 399	3 687 259	3 011 191	4 876	15 012
05 3 82	Rhein-Sieg-Kreis .....	8 244	6 287 994	996	859 142	8 148	3 781 809	5 385 906	4 313 925	7 846	21 560
<b>05 5 Reg.-Bezirk Münster</b>											
<b>Kreisfreie Städte</b>											
05 5 12	Bottrop .....	739	550 317	152	77 190	730	287 807	439 622	345 960	707	1 729
05 5 13	Gelsenkirchen .....	2 215	1 697 099	278	234 996	2 185	878 537	1 332 070	1 069 822	2 084	5 347
05 5 15	Münster .....	4 415	3 737 141	631	594 910	4 385	2 198 983	3 051 214	2 511 598	4 216	12 546
<b>Kreise</b>											
05 5 54	Borken .....	3 649	2 965 906	981	771 388	3 595	1 491 322	2 439 708	1 928 938	3 427	9 637
05 5 58	Coesfeld .....	1 858	1 715 074	426	320 596	1 835	947 970	1 344 850	1 093 679	1 749	5 467
05 5 62	Recklinghausen .....	5 160	3 885 945	859	508 919	5 089	2 244 082	3 116 458	2 452 097	4 865	12 243
05 5 66	Steinfurt .....	3 789	3 266 677	1 019	869 908	3 756	1 651 589	2 725 067	2 210 049	3 622	11 047
05 5 70	Warendorf .....	2 990	2 807 424	735	643 894	2 951	1 556 979	2 361 002	1 954 643	2 822	9 768
<b>05 7 Reg.-Bezirk Detmold</b>											
<b>Kreisfreie Stadt</b>											
05 7 11	Bielefeld .....	5 261	6 547 727	932	2 125 655	5 217	3 362 471	5 762 639	5 111 237	5 028	25 530

1) Einschl. positivem ausländischen Betriebsvermögen.

2) Zahl der Steuerpflichtigen wie beim Rohvermögen.

2 Hauptveranlagung 1989

2.9 Unbeschränkt steuerpflichtige natürliche Personen

2.9.1 Rohvermögen, Gesamtvermögen, steuerpflichtiges Vermögen und Jahressteuerschuld in den kreisfreien Städten und Landkreisen

Schlüsselnummer	Gebiet	Rohvermögen		Darunter				Gesamtvermögen 2) (\$ 4 Abs. 1 Nr. 1 VStG)	Steuerpflichtiges Vermögen (\$ 9 VStG)	Steuerbelastete	Jahressteuerschuld 1 000 DM
				Betriebsvermögen nach Ansatz § 117 a BewG 1)		Sonstiges Vermögen					
		Steuerpflichtige	1 000 DM	Fälle	1 000 DM	Fälle		1 000 DM			
<b>Kreise</b>											
05 7 54	Gütersloh .....	4 351	5 532 860	1 156	1 482 253	4 308	3 138 054	4 673 634	4 087 393	4 167	20 405
05 7 58	Herford .....	3 706	3 588 087	860	989 669	3 676	1 989 372	3 047 231	2 566 356	3 506	12 826
05 7 62	Höxter .....	1 740	1 167 982	388	213 337	1 724	667 687	996 039	772 480	1 610	3 859
05 7 66	Lippe .....	6 167	4 504 508	1 091	958 914	6 104	2 541 498	3 918 774	3 155 878	5 840	15 772
05 7 70	Minden-Lübbecke .....	4 325	3 862 380	918	872 762	4 292	2 339 874	3 300 760	2 755 845	4 075	13 774
05 7 74	Paderborn .....	2 761	3 270 466	568	376 457	2 734	2 400 676	2 759 587	2 405 777	2 625	12 024
05 9	<b>Reg.-Bezirk Arnberg</b>										
<b>Kreisfreie Städte</b>											
05 9 11	Bochum .....	3 954	3 749 674	589	776 908	3 909	1 981 301	3 096 604	2 600 820	3 775	12 995
05 9 13	Dortmund .....	6 266	4 894 223	821	610 830	6 217	2 937 538	4 090 348	3 335 198	5 996	16 563
05 9 14	Hagen .....	3 046	2 765 839	582	650 425	3 012	1 459 531	2 366 683	1 988 835	2 886	9 934
05 9 15	Hamm .....	1 640	1 258 880	293	153 712	1 625	776 569	1 040 217	833 154	1 560	4 162
05 9 16	Herne .....	1 240	904 035	185	123 260	1 226	515 206	747 938	595 249	1 156	2 975
<b>Kreise</b>											
05 9 54	Ennepe-Ruhr-Kreis .....	4 239	4 396 879	897	1 072 411	4 206	2 338 666	3 629 605	3 082 345	4 028	15 408
05 9 58	Hochsauerlandkreis .....	3 449	3 020 268	927	962 296	3 416	1 548 045	2 603 647	2 149 702	3 242	10 742
05 9 62	Märkischer Kreis .....	5 990	6 111 038	1 623	1 993 028	5 946	3 074 769	5 239 750	4 462 045	5 659	22 302
05 9 66	Olpe .....	1 046	1 397 161	381	473 406	1 037	746 225	1 148 990	999 592	998	4 997
05 9 70	Siegen-Wittgenstein .....	3 960	3 674 060	993	1 086 897	3 935	2 015 522	3 220 246	2 706 945	3 712	13 524
05 9 74	Soest .....	3 150	3 002 711	642	958 668	3 113	1 467 931	2 497 565	2 076 898	2 973	10 382
05 9 78	Unna .....	3 284	2 620 336	568	434 394	3 256	1 514 638	2 161 159	1 733 477	3 093	8 651
06	<b>Hessen</b>										
06 4	<b>Reg.-Bezirk Darmstadt</b>										
<b>Kreisfreie Städte</b>											
06 4 11	Darmstadt .....	2 585	3 182 784	336	521 670	2 575	2 205 527	2 856 700	2 546 876	2 461	12 410
06 4 12	Frankfurt am Main .....	12 113	10 043 276	1 040	706 815	12 027	7 004 085	8 520 726	7 171 633	11 587	35 792
06 4 13	Offenbach am Main .....	1 929	1 276 773	205	113 939	1 912	760 092	1 076 737	848 867	1 827	4 239
06 4 14	Wiesbaden .....	5 868	7 544 464	450	1 938 402	5 839	4 667 574	6 279 866	5 624 123	5 595	28 115
<b>Landkreise</b>											
06 4 31	Bergstraße .....	2 832	1 902 997	521	270 472	2 810	1 132 890	1 574 511	1 203 414	2 681	6 011
06 4 32	Darmstadt-Dieburg .....	3 106	2 035 013	564	371 664	3 080	1 097 649	1 785 784	1 384 687	2 945	6 827
06 4 33	Groß-Gerau .....	2 109	1 507 490	299	291 589	2 099	879 429	1 337 393	1 073 351	1 994	5 346
06 4 34	Hochtaunuskreis .....	5 972	15 380 197	640	783 463	5 931	13 382 523	11 483 574	10 746 888	5 753	53 707
06 4 35	Main-Kinzig-Kreis .....	4 183	2 765 623	811	360 922	4 153	1 673 905	2 346 729	1 800 688	3 977	8 998
06 4 36	Main-Taunus-Kreis .....	4 361	3 200 318	465	339 098	4 315	2 006 400	2 703 877	2 149 748	4 166	10 740
06 4 37	Odenwaldkreis .....	1 024	692 100	225	127 321	1 018	418 869	626 618	491 661	954	2 457
06 4 38	Offenbach .....	4 398	4 274 135	732	443 918	4 346	2 735 476	3 616 656	3 028 043	4 179	15 130
06 4 39	Rheingau-Taunus-Kreis .....	2 511	1 529 749	305	190 495	2 498	972 527	1 328 177	1 016 086	2 360	5 076
06 4 40	Wetteraukreis .....	4 235	2 477 300	599	325 725	4 220	1 513 964	2 137 939	1 607 047	3 973	8 028
06 5	<b>Reg.-Bezirk Gießen</b>										
<b>Landkreise</b>											
06 5 31	Gießen .....	2 974	1 910 675	557	277 837	2 955	1 150 737	1 631 063	1 261 007	2 826	6 275
06 5 32	Lahn-Dill-Kreis .....	2 788	2 002 868	698	453 370	2 768	1 195 948	1 753 707	1 392 186	2 626	6 956
06 5 33	Limburg-Weilburg .....	1 444	886 791	338	148 217	1 433	553 012	784 782	602 649	1 346	3 011
06 5 34	Marburg-Biedenkopf .....	3 020	1 927 747	577	420 251	2 995	1 128 269	1 729 310	1 353 573	2 788	6 757
06 5 35	Vogelsbergkreis .....	1 369	928 661	413	219 127	1 357	554 155	839 514	657 882	1 284	3 286
06 6	<b>Reg.-Bezirk Kassel</b>										
<b>Kreisfreie Stadt</b>											
06 6 11	Kassel .....	3 165	2 443 908	425	405 527	3 139	1 465 961	2 162 736	1 797 745	3 031	8 983
<b>Landkreise</b>											
06 6 31	Fulda .....	1 949	1 700 571	530	556 371	1 935	887 884	1 516 422	1 256 937	1 811	6 280
06 6 32	Hersfeld-Rotenburg .....	1 166	783 629	275	160 958	1 162	479 544	681 760	529 731	1 103	2 647
06 6 33	Kassel .....	1 695	900 894	332	147 900	1 683	506 382	781 909	559 854	1 586	2 798
06 6 34	Schwalim-Eder-Kreis .....	1 630	1 324 926	378	167 422	1 619	955 708	1 086 019	870 064	1 514	4 348
06 6 35	Waldeck-Frankenberg .....	1 934	1 507 403	404	460 998	1 922	786 643	1 321 772	1 077 153	1 788	5 377
06 6 36	Werra-Meißner-Kreis .....	1 386	947 209	300	160 139	1 381	621 908	865 469	683 860	1 296	3 414
07	<b>Rheinland-Pfalz</b>										
07 1	<b>Reg.-Bezirk Koblenz</b>										
<b>Kreisfreie Stadt</b>											
07 1 11	Koblenz .....	1 781	1 233 227	247	153 454	1 772	728 497	1 049 159	832 520	1 728	4 128
<b>Landkreise</b>											
07 1 31	Ahrweiler .....	2 054	1 392 062	299	196 142	2 043	893 434	1 245 542	1 004 274	1 950	5 019
07 1 32	Altenkirchen (Westerwald) .....	1 227	923 916	246	160 815	1 212	575 409	811 140	655 184	1 165	3 273
07 1 33	Bad Kreuznach .....	1 969	1 293 051	317	230 128	1 955	797 917	1 152 100	910 544	1 873	4 551

1) Einschl. positivem ausländischen Betriebsvermögen.

2) Zahl der Steuerpflichtigen wie beim Rohvermögen.

2 Hauptveranlagung 1989

2.9 Unbeschränkt steuerpflichtige natürliche Personen

2.9.1 Rohvermögen, Gesamtvermögen, steuerpflichtiges Vermögen und Jahressteuerschuld in den kreisfreien Städten und Landkreisen

Schlüsselnummer	Gebiet	Rohvermögen		Darunter				Gesamtvermögen 2) (§ 4 Abs. 1 Nr. 1 VStG)	Steuerpflichtiges Vermögen (§ 9 VStG)	Steuerbelastete	Jahressteuerschuld 1 000 DM
				Betriebsvermögen nach Ansatz § 117 a BewG 1)		Sonstiges Vermögen					
		Steuerpflichtige	1 000 DM	Fälle	1 000 DM	Fälle	1 000 DM				
07 1 34	Birkenfeld .....	1 402	1 648 487	389	219 779	1 401	1 248 382	1 540 741	1 361 648	1 346	6 806
07 1 35	Cochem-Zell .....	745	476 294	148	75 749	742	311 190	435 242	341 050	704	1 703
07 1 37	Mayen-Koblenz .....	2 314	1 551 709	389	265 547	2 290	908 531	1 326 312	1 035 115	2 224	5 173
07 1 38	Neuwied .....	2 364	1 823 092	376	291 269	2 345	1 117 056	1 590 296	1 286 629	2 278	6 218
07 1 40	Rhein-Hunsrück-Kreis .....	1 289	796 664	213	206 186	1 282	419 046	701 941	541 198	1 245	2 705
07 1 41	Rhein-Lahn-Kreis .....	1 191	687 567	214	108 411	1 186	417 831	599 144	450 596	1 134	2 252
07 1 43	Westerwaldkreis .....	1 689	1 149 383	452	252 963	1 676	636 277	951 608	729 093	1 635	3 642
07 2	Reg.-Bezirk Trier										
	Kreisfreie Stadt										
07 2 11	Trier .....	1 575	1 082 494	236	126 926	1 557	696 320	948 230	759 502	1 514	3 796
	Landkreise										
07 2 31	Bernkastel-Wittlich .....	1 133	650 766	224	133 788	1 123	364 594	569 587	428 614	1 083	2 134
07 2 32	Bitburg-Prüm .....	722	545 551	179	93 915	721	342 273	484 674	389 471	693	1 945
07 2 33	Daun .....	580	422 119	149	78 788	578	266 842	340 519	267 002	553	1 333
07 2 35	Trier-Saarburg .....	914	611 719	173	129 793	902	366 615	531 743	414 951	863	2 073
07 3	Reg.-Bezirk Rheinhessen-Pfalz										
	Kreisfreie Städte										
07 3 11	Frankenthal (Pfalz) .....	634	351 655	84	43 752	632	223 506	314 899	238 031	604	1 190
07 3 12	Kaiserslautern .....	1 664	903 371	185	118 912	1 650	474 532	787 085	595 241	1 586	2 973
07 3 13	Landau i.d. Pfalz .....	981	568 971	159	107 353	976	325 064	511 801	397 324	938	1 985
07 3 14	Ludwigshafen am Rhein .....	2 356	1 237 663	202	95 277	2 341	766 573	1 100 059	827 805	2 269	4 137
07 3 15	Mainz .....	2 658	2 361 397	299	164 663	2 651	1 766 720	2 092 665	1 780 076	2 594	8 891
07 3 16	Neustadt a.d. Weinstraße .....	1 276	822 100	120	67 185	1 274	592 107	719 219	573 427	1 231	2 864
07 3 17	Pirmasens .....	1 022	765 894	176	102 922	1 011	465 014	636 277	511 430	984	2 556
07 3 18	Speyer .....	705	361 974	83	33 506	705	208 807	313 314	229 224	676	1 146
07 3 19	Worms .....	1 236	841 639	149	125 980	1 229	507 941	734 914	587 292	1 190	2 936
07 3 20	Zweibrücken .....	372	293 909	70	72 968	365	155 804	266 445	220 666	354	1 103
	Landkreise										
07 3 31	Alzey-Worms .....	966	532 626	139	65 660	961	324 804	459 082	333 706	923	1 668
07 3 32	Bad Dürkheim .....	2 067	1 238 797	241	117 975	2 061	814 565	1 100 420	839 771	1 983	4 194
07 3 33	Donnersbergkreis .....	800	496 150	99	121 571	794	289 660	403 204	303 925	755	1 518
07 3 34	Germersheim .....	845	450 889	140	84 343	837	257 233	396 384	286 898	787	1 434
07 3 35	Kaiserslautern .....	1 045	482 533	147	55 667	1 040	272 107	416 333	288 358	1 001	1 441
07 3 36	Kusel .....	667	329 135	104	75 991	666	187 256	297 229	218 589	631	1 092
07 3 37	Südliche Weinstraße .....	1 682	985 048	288	148 502	1 674	646 003	891 075	683 598	1 603	3 416
07 3 38	Ludwigshafen .....	1 661	902 373	167	73 975	1 650	548 241	778 984	557 276	1 580	2 785
07 3 39	Mainz-Bingen .....	1 670	2 726 847	234	1 710 187	1 664	786 924	2 579 395	2 370 090	1 597	11 846
07 3 40	Pirmasens .....	933	753 325	200	124 111	924	476 669	668 509	543 267	889	2 716
08	Baden-Württemberg										
08 1	Reg.-Bezirk Stuttgart										
08 1 1	Region Mittlerer Neckar										
	Stadtkreis										
08 1 11	Stuttgart .....	20 118	16 758 844	1 980	2 639 170	20 051	10 676 438	14 349 743	12 101 460	19 311	60 393
	Landkreise										
08 1 15	Böblingen .....	5 914	4 534 045	792	526 377	5 885	2 902 411	3 825 501	3 074 537	5 690	15 362
08 1 16	Esslingen .....	10 044	8 257 475	1 596	2 001 567	9 989	4 462 920	7 098 835	5 848 778	9 571	29 201
08 1 17	Göppingen .....	5 257	3 458 277	755	510 626	5 221	2 157 099	3 049 152	2 418 891	4 932	12 079
08 1 18	Ludwigsburg .....	8 907	6 333 278	1 201	1 006 754	8 877	3 764 107	5 408 982	4 317 587	8 514	21 562
08 1 19	Rems-Murr-Kreis .....	8 438	5 567 102	1 058	1 109 405	8 393	2 986 149	4 827 475	3 806 422	8 032	19 008
08 1 2	Region Franken										
	Stadtkreis										
08 1 21	Heilbronn .....	2 581	2 365 457	402	575 114	2 571	1 276 327	2 006 973	1 693 110	2 446	8 458
	Landkreise										
08 1 25	Heilbronn .....	3 902	3 021 673	709	541 699	3 880	1 732 729	2 436 473	1 934 201	3 680	9 662
08 1 26	Hohenlohekreis .....	1 421	1 322 476	237	364 735	1 421	728 579	1 142 388	966 509	1 351	4 831
08 1 27	Schwäbisch Hall .....	2 469	1 652 192	457	443 057	2 464	927 565	1 451 510	1 146 561	2 308	5 723
08 1 28	Main-Tauber-Kreis .....	2 461	1 599 877	412	276 312	2 453	1 011 735	1 379 642	1 081 080	2 291	5 361
08 1 3	Region Ostwürttemberg										
	Landkreise										
08 1 35	Heidenheim .....	2 240	1 421 490	326	175 605	2 234	974 504	1 254 828	983 197	2 092	4 912
08 1 36	Ostalbkreis .....	4 045	3 325 244	732	879 487	4 023	1 907 806	2 874 104	2 378 301	3 808	11 873

1) Einschl. positivem ausländischen Betriebsvermögen.

2) Zahl der Steuerpflichtigen wie beim Rohvermögen.

2 Hauptveranlagung 1989

2.9 Unbeschränkt steuerpflichtige natürliche Personen

2.9.1 Rohvermögen, Gesamtvermögen, steuerpflichtiges Vermögen und Jahressteuerschuld in den kreisfreien Städten und Landkreisen

Schlüsselnummer	Gebiet	Rohvermögen		Darunter				Gesamtvermögen 2) (§ 4 Abs. 1 Nr. 1 VStG)	Steuerpflichtiges Vermögen (§ 9 VStG)	Steuerbelastete	Jahressteuerschuld 1 000 DM
				Betriebsvermögen nach Ansatz § 117 a BewG 1)		Sonstiges Vermögen					
		Steuerpflichtige	1 000 DM	Fälle	1 000 DM	Fälle	1 000 DM				
08 2	Reg.-Bezirk Karlsruhe										
08 2 1	Region Mittlerer Oberrhein										
	Stadtkreise										
08 2 11	Baden-Baden .....	2 184	3 059 093	242	295 281	2 164	2 411 749	2 595 111	2 356 315	2 076	11 768
08 2 12	Karlsruhe .....	5 772	4 352 497	608	582 440	5 734	2 746 134	3 683 283	3 006 597	5 500	15 017
	Landkreise										
08 2 15	Karlsruhe .....	4 776	3 698 558	810	470 682	4 747	2 439 566	3 110 524	2 498 132	4 502	12 446
08 2 16	Rastatt .....	2 680	1 863 383	471	308 348	2 661	1 122 617	1 583 321	1 245 686	2 564	6 222
08 2 2	Region Unterer Neckar										
	Stadtkreise										
08 2 21	Heidelberg .....	3 782	3 801 603	396	544 591	3 772	2 661 700	3 290 005	2 855 988	3 591	14 241
08 2 22	Mannheim .....	6 049	4 214 879	520	360 448	5 996	2 687 485	3 572 840	2 882 376	5 729	14 394
	Landkreise										
08 2 25	Neckar-Odenwald-Kreis ....	1 614	1 193 754	368	244 342	1 609	737 746	1 050 996	843 831	1 517	4 211
08 2 26	Rhein-Neckar-Kreis .....	6 714	5 408 453	928	709 799	6 667	3 512 723	4 663 196	3 803 875	6 338	18 998
08 2 3	Region Nordschwarzwald										
	Stadtkreis										
08 2 31	Pforzheim .....	2 997	3 389 135	620	960 876	2 993	1 848 901	2 974 761	2 611 912	2 866	13 038
	Landkreise										
08 2 35	Calw .....	2 919	1 952 999	456	284 581	2 906	1 241 629	1 669 989	1 322 538	2 773	6 593
08 2 36	Enzkreis .....	2 772	1 985 913	619	496 156	2 766	1 102 791	1 732 651	1 374 942	2 629	6 865
08 2 37	Freudenstadt .....	2 068	1 591 273	432	395 364	2 056	916 564	1 411 540	1 159 192	1 982	5 778
08 3	Reg.-Bezirk Freiburg										
08 3 1	Region Südlicher Oberrhein										
	Stadtkreis										
08 3 11	Freiburg im Breisgau .....	4 661	3 271 464	403	392 215	4 648	2 257 287	2 880 871	2 366 394	4 420	11 792
	Landkreise										
08 3 15	Breisgau-Hochschwarzwald .	3 674	2 483 374	568	326 209	3 654	1 617 880	2 132 141	1 673 079	3 471	8 357
08 3 16	Emmendingen .....	1 756	1 075 132	287	165 941	1 747	674 306	908 262	687 494	1 660	3 435
08 3 17	Ortenaukreis .....	4 957	4 052 085	1 046	883 460	4 933	2 420 971	3 538 973	2 906 619	4 674	14 516
08 3 2	Region Schwarzwald-Baar-Heuberg										
	Landkreise										
08 3 25	Rottweil .....	2 020	1 352 776	424	299 004	2 013	807 434	1 177 087	918 485	1 917	4 585
08 3 26	Schwarzwald-Baar-Kreis ...	3 609	2 966 521	712	660 976	3 597	1 844 857	2 655 054	2 200 299	3 406	10 984
08 3 27	Tuttlingen .....	2 205	1 764 776	583	498 173	2 192	941 581	1 506 820	1 216 278	2 080	6 075
08 3 3	Region Hochrhein-Bodensee										
	Landkreise										
08 3 35	Konstanz .....	4 429	2 545 298	517	251 434	4 399	1 630 505	2 217 607	1 692 705	4 174	8 424
08 3 36	Lörrach .....	2 795	1 767 391	477	315 475	2 774	1 022 344	1 535 525	1 191 035	2 646	5 951
08 3 37	Waldshut .....	2 524	1 652 534	406	243 345	2 507	1 032 964	1 427 403	1 106 369	2 365	5 516
08 4	Reg.-Bezirk Tübingen										
08 4 1	Region Neckar-Alb										
	Landkreise										
08 4 15	Reutlingen .....	5 034	3 894 871	923	754 100	5 007	2 334 939	3 294 087	2 668 260	4 782	13 313
08 4 16	Tübingen .....	3 364	2 335 143	498	307 957	3 347	1 564 218	2 051 958	1 642 708	3 226	8 203
08 4 17	Zollernalbkreis .....	3 729	3 024 646	1 073	890 602	3 711	1 551 586	2 631 721	2 150 250	3 553	10 738
08 4 2	Region Donau-Iller										
	Stadtkreis										
08 4 21	Ulm .....	2 661	2 414 401	362	440 652	2 649	1 524 512	2 131 840	1 814 830	2 522	9 067
	Landkreise										
08 4 25	Alb-Donau-Kreis .....	2 698	2 439 927	433	282 249	2 693	1 824 251	2 045 776	1 703 775	2 528	8 504
08 4 26	Biberach .....	2 393	1 955 583	495	401 151	2 378	1 194 831	1 686 773	1 378 015	2 263	6 884
08 4 3	Region Bodensee-Oberschwaben										
	Landkreise										
08 4 35	Bodenseekreis .....	3 894	3 068 195	484	332 119	3 859	2 099 161	2 658 710	2 188 990	3 713	10 924

1) Einschl. positivem ausländischen Betriebsvermögen.

2) Zahl der Steuerpflichtigen wie beim Rohvermögen.

2 Hauptveranlagung 1989

2.9 Unbeschränkt steuerpflichtige natürliche Personen

2.9.1 Rohvermögen, Gesamtvermögen, steuerpflichtiges Vermögen und Jahressteuerschuld in den kreisfreien Städten und Landkreisen

Schlüsselnummer	Gebiet	Rohvermögen		Darunter				Gesamtvermögen 2) (\$ 4 Abs. 1 Nr. 1 VStG)	Steuerpflichtiges Vermögen (\$ 9 VStG)	Steuerbelastete	Jahressteuerschuld 1 000 DM
				Betriebsvermögen nach Ansatz § 117 a BewG 1)		Sonstiges Vermögen					
		Steuerpflichtige	1 000 DM	Fälle	1 000 DM	Fälle	1 000 DM				
08 4 36	Ravensburg .....	4 433	3 061 187	673	456 014	4 408	1 931 366	2 600 277	2 067 218	4 186	10 317
08 4 37	Sigmaringen .....	1 712	1 184 503	344	254 519	1 707	676 750	996 393	783 139	1 608	3 910
09	<b>Bayern</b>										
09 1	<b>Reg.-Bezirk Oberbayern</b>										
	<b>Kreisfreie Städte</b>										
09 1 61	Ingolstadt .....	1 716	1 316 876	225	155 211	1 684	833 984	1 082 836	876 436	1 608	4 380
09 1 62	München .....	33 615	36 039 529	2 932	4 206 450	33 393	25 355 887	30 148 056	26 392 951	31 957	131 689
09 1 63	Rosenheim .....	880	1 049 566	130	275 438	864	579 516	857 850	749 194	844	3 738
	<b>Landkreise</b>										
09 1 71	Altötting .....	1 344	707 895	219	82 814	1 336	410 196	609 835	439 974	1 273	2 199
09 1 72	Berchtesgadener Land .....	2 607	1 463 716	349	181 619	2 579	932 422	1 304 313	1 011 217	2 425	5 053
09 1 73	Bad Tölz-Wolfratshausen ..	2 331	2 272 435	324	287 897	2 323	1 561 298	1 867 702	1 585 782	2 212	7 912
09 1 74	Dachau .....	1 274	924 596	242	104 420	1 254	538 242	743 809	570 635	1 201	2 851
09 1 75	Ebersberg .....	2 051	1 533 350	259	134 266	2 034	1 013 330	1 277 016	1 003 558	1 944	4 999
09 1 76	Eichstätt .....	1 239	550 626	218	82 329	1 233	326 607	468 537	310 697	1 169	1 552
09 1 77	Erding .....	911	625 258	209	109 458	905	377 150	525 093	406 853	866	2 033
09 1 78	Freising .....	1 557	919 718	240	124 124	1 544	543 718	785 590	583 673	1 475	2 916
09 1 79	Fürstenfeldbruck .....	2 848	1 574 418	242	87 407	2 824	1 013 964	1 314 288	955 994	2 682	4 777
09 1 80	Garmisch-Partenkirchen ...	3 041	2 241 110	386	210 441	3 012	1 435 278	2 003 820	1 656 481	2 881	8 202
09 1 81	Landsberg a. Lech .....	1 488	1 041 043	176	70 830	1 472	757 900	866 377	686 846	1 414	3 432
09 1 82	Miesbach .....	2 888	2 566 353	372	202 213	2 860	1 804 535	2 110 955	1 777 486	2 745	8 870
09 1 83	Mühlendorf a. Inn .....	1 371	890 931	249	163 883	1 360	527 181	760 919	593 055	1 273	2 964
09 1 84	München .....	6 923	9 015 914	870	1 209 618	6 869	6 090 548	7 297 688	6 384 345	6 640	31 895
09 1 85	Neuburg-Schrobenhausen ...	720	614 655	180	117 563	717	375 740	524 913	425 059	689	2 117
09 1 86	Pfaffenhofen a.d. Ilm ....	1 231	746 144	212	153 872	1 218	408 786	652 636	492 201	1 148	2 457
09 1 87	Rosenheim .....	3 238	2 667 469	506	463 453	3 197	1 681 871	2 292 497	1 893 191	3 076	9 463
09 1 88	Starnberg .....	4 538	5 892 011	500	830 667	4 496	4 020 387	4 964 765	4 382 060	4 318	21 850
09 1 89	Traunstein .....	2 893	1 744 731	556	271 413	2 856	1 095 291	1 518 422	1 168 495	2 707	5 839
09 1 90	Weilheim-Schongau .....	1 443	2 683 192	274	980 831	1 435	1 437 460	2 300 248	2 119 223	1 394	10 591
09 2	<b>Reg.-Bezirk Niederbayern</b>										
	<b>Kreisfreie Städte</b>										
09 2 61	Landshut .....	1 512	1 028 451	208	112 176	1 500	660 630	829 109	647 605	1 418	3 235
09 2 62	Passau .....	844	602 316	176	123 950	835	369 054	520 574	417 428	786	2 086
09 2 63	Straubing .....	897	685 886	178	150 331	891	363 789	581 357	469 536	847	2 346
	<b>Landkreise</b>										
09 2 71	Deggendorf .....	1 317	685 932	254	120 223	1 308	411 491	584 968	418 134	1 217	2 089
09 2 72	Freyung-Grafenau .....	512	279 024	149	62 332	507	157 431	240 238	171 398	485	857
09 2 73	Kelheim .....	1 204	727 697	223	114 467	1 193	456 694	612 445	459 506	1 128	2 296
09 2 74	Landshut .....	1 550	991 683	296	158 228	1 540	627 303	852 305	642 114	1 451	3 209
09 2 75	Passau .....	1 500	905 796	369	246 570	1 486	496 910	802 434	608 567	1 392	3 041
09 2 76	Regen .....	798	393 860	219	83 667	791	225 447	350 317	248 240	743	1 241
09 2 77	Rottal-Inn .....	1 216	736 068	325	138 560	1 209	459 679	640 124	485 218	1 164	2 424
09 2 78	Straubing-Bogen .....	862	513 916	191	89 796	857	291 887	437 254	314 802	802	1 573
09 2 79	Dingolfing-Landau .....	813	463 261	189	89 166	810	274 057	392 880	287 748	757	1 438
09 3	<b>Reg.-Bezirk Oberpfalz</b>										
	<b>Kreisfreie Städte</b>										
09 3 61	Amberg .....	604	440 516	142	87 995	598	246 811	364 109	287 912	561	1 439
09 3 62	Regensburg .....	2 073	1 988 170	298	310 499	2 050	1 233 752	1 584 711	1 339 233	1 977	6 692
09 3 63	Weiden i.d. Opf. ....	726	765 549	158	213 653	720	409 606	693 171	603 117	679	3 014
	<b>Landkreise</b>										
09 3 71	Amberg-Sulzbach .....	532	518 168	159	137 523	530	319 365	469 333	401 559	506	2 007
09 3 72	Cham .....	951	628 667	325	189 448	939	328 134	559 491	432 926	883	2 162
09 3 73	Neumarkt i.d. Opf. ....	973	801 030	272	268 805	963	391 947	670 445	537 503	919	2 685
09 3 74	Neustadt a.d. Waldnaab ...	693	505 345	208	138 632	686	287 823	439 814	348 000	659	1 736
09 3 75	Regensburg .....	1 222	1 180 500	287	137 383	1 199	794 421	989 480	819 283	1 167	4 094
09 3 76	Schwandorf .....	1 036	688 408	319	143 513	1 025	409 009	592 557	451 151	954	2 255
09 3 77	Tirschenreuth .....	698	767 446	234	156 856	690	525 582	686 726	592 217	668	2 960
09 4	<b>Reg.-Bezirk Oberfranken</b>										
	<b>Kreisfreie Städte</b>										
09 4 61	Bamberg .....	1 548	1 139 539	259	193 991	1 541	730 822	1 019 170	835 463	1 465	4 175
09 4 62	Bayreuth .....	1 627	962 010	203	190 099	1 609	538 579	839 297	651 243	1 517	3 250
09 4 63	Coburg .....	1 014	847 932	208	151 308	1 011	583 821	782 258	656 588	956	3 281
09 4 64	Hof .....	985	864 523	230	275 542	982	432 927	775 019	655 761	937	3 277
	<b>Landkreise</b>										
09 4 71	Bamberg .....	892	552 174	247	148 259	879	300 584	461 589	344 408	860	1 722
09 4 72	Bayreuth .....	1 019	565 241	235	157 606	1 012	279 495	500 801	371 598	955	1 857
09 4 73	Coburg .....	941	1 133 494	340	425 751	940	600 597	1 041 035	910 761	877	4 552
09 4 74	Forchheim .....	813	523 759	194	97 207	810	307 573	443 780	339 717	777	1 698
09 4 75	Hof .....	1 674	1 459 470	495	425 367	1 667	839 371	1 316 161	1 105 825	1 569	5 525
09 4 76	Kronach .....	902	756 932	365	314 299	901	355 404	688 691	566 910	857	2 833

1) Einschl. positivem ausländischen Betriebsvermögen.

2) Zahl der Steuerpflichtigen wie beim Rohvermögen.

2 Hauptveranlagung 1989

2.9 Unbeschränkt steuerpflichtige natürliche Personen

2.9.1 Rohvermögen, Gesamtvermögen, steuerpflichtiges Vermögen und Jahressteuerschuld in den kreisfreien Städten und Landkreisen

Schlüsselnummer	Gebiet	Rohvermögen		Darunter				Gesamtvermögen 2) (\$ 4 Abs. 1 Nr. 1 VStG)	Steuerpflichtiges Vermögen (\$ 9 VStG)	Steuerbelastete	Jahressteuerschuld 1 000 DM
				Betriebsvermögen nach Ansatz § 117 a BewG 1)		Sonstiges Vermögen					
		Steuerpflichtige	1 000 DM	Fälle	1 000 DM	Fälle	1 000 DM	1 000 DM			
09 4 77	Kulmbach .....	1 055	888 938	257	231 239	1 049	536 213	795 470	662 983	985	3 311
09 4 78	Lichtenfels .....	858	698 337	303	230 571	855	361 128	611 763	502 242	825	2 510
09 4 79	Wunsiedel i. Fichtelgebirge .....	1 235	922 188	279	236 755	1 220	546 441	853 198	699 420	1 166	3 495
09 5	Reg.-Bezirk Mittelfranken										
	Kreisfreie Städte										
09 5 61	Ansbach .....	992	557 400	141	82 858	988	350 303	499 962	381 787	936	1 903
09 5 62	Erlangen .....	2 182	1 504 148	230	205 839	2 174	980 023	1 319 664	1 052 094	2 094	5 257
09 5 63	Fürth .....	1 671	2 233 793	212	446 781	1 662	1 501 722	1 991 062	1 793 578	1 620	8 967
09 5 64	Nürnberg .....	9 234	6 959 054	1 104	968 458	9 195	4 300 455	6 039 606	4 990 896	8 793	24 929
09 5 65	Schwabach .....	692	439 546	94	94 363	688	233 271	393 210	305 754	662	1 528
	Landkreise										
09 5 71	Ansbach .....	2 033	1 181 977	479	262 285	2 024	706 424	1 036 189	781 225	1 904	3 904
09 5 72	Erlangen-Höchstadt .....	1 059	1 323 379	215	728 477	1 052	444 394	1 193 516	1 049 766	993	5 248
09 5 73	Fürth .....	1 317	1 560 736	252	328 069	1 301	955 716	1 272 751	1 103 323	1 255	5 514
09 5 74	Nürnberger Land .....	2 075	2 003 653	411	446 204	2 062	1 196 929	1 700 322	1 436 525	1 992	7 177
09 5 75	Neustadt a.d. Aisch-Bad Windsheim .....	1 121	666 985	280	132 829	1 116	420 991	581 765	444 327	1 062	2 220
09 5 76	Roth .....	1 348	823 227	241	146 343	1 342	488 027	710 404	540 510	1 278	2 702
09 5 77	Weißenburg-Gunzenhausen ..	1 070	612 160	245	126 326	1 066	370 591	550 640	417 245	1 000	2 083
09 6	Reg.-Bezirk Unterfranken										
	Kreisfreie Städte										
09 6 61	Aschaffenburg .....	1 089	1 162 362	247	187 773	1 075	706 920	962 167	823 408	1 054	4 116
09 6 62	Schweinfurt .....	1 123	1 395 542	191	146 502	1 118	1 039 444	1 184 158	1 050 870	1 071	5 252
09 6 63	Würzburg .....	2 709	2 073 022	375	334 771	2 694	1 268 014	1 784 312	1 469 362	2 571	7 327
	Landkreise										
09 6 71	Aschaffenburg .....	1 319	1 165 640	342	208 788	1 304	668 611	916 834	734 490	1 264	3 665
09 6 72	Bad Kissingen .....	1 552	881 131	266	176 020	1 542	538 223	787 381	601 457	1 448	3 006
09 6 73	Rhön-Grabfeld .....	834	561 257	238	156 500	831	323 163	505 913	392 639	791	1 962
09 6 74	Haßberge .....	715	487 861	193	113 910	710	302 199	446 112	352 426	669	1 761
09 6 75	Kitzingen .....	900	617 607	215	134 610	900	375 034	517 203	400 114	860	1 999
09 6 76	Miltenberg .....	1 365	1 201 080	374	273 499	1 358	688 405	1 023 884	842 119	1 289	4 193
09 6 77	Main-Spessart .....	1 293	860 151	341	178 926	1 285	517 319	749 535	574 474	1 207	2 871
09 6 78	Schweinfurt .....	866	479 343	219	98 283	861	241 911	410 119	288 631	821	1 442
09 6 79	Würzburg .....	1 278	724 440	236	112 816	1 267	427 442	611 997	445 179	1 208	2 221
09 7	Reg.-Bezirk Schwaben										
	Kreisfreie Städte										
09 7 61	Augsburg .....	5 034	3 404 859	489	551 954	5 006	2 126 001	2 878 480	2 314 404	4 695	11 560
09 7 62	Kaufbeuren .....	982	590 277	179	86 481	980	393 597	521 829	404 090	917	2 017
09 7 63	Kempten (Allgäu) .....	1 373	902 683	167	120 054	1 365	598 221	808 427	652 432	1 290	3 259
09 7 64	Memmingen .....	979	635 180	178	117 818	975	364 893	554 106	439 036	925	2 190
	Landkreise										
09 7 71	Aichach-Friedberg .....	1 335	1 015 935	248	183 477	1 325	639 142	834 186	659 875	1 276	3 295
09 7 72	Augsburg .....	3 140	2 586 677	467	445 670	3 121	1 636 500	2 211 417	1 809 696	2 954	9 036
09 7 73	Dillingen a.d. Donau .....	1 161	774 576	201	147 935	1 155	495 194	681 712	542 067	1 076	2 708
09 7 74	Günzburg .....	1 332	1 087 483	300	257 443	1 328	648 803	951 247	784 253	1 263	3 919
09 7 75	Neu-Ulm .....	2 454	1 634 844	359	241 825	2 431	1 016 650	1 419 920	1 114 117	2 289	5 566
09 7 76	Lindau (Bodensee) .....	1 627	1 372 370	207	318 888	1 620	796 835	1 226 116	1 037 457	1 537	5 176
09 7 77	Ostallgäu .....	1 992	1 624 764	350	389 024	1 982	980 299	1 422 164	1 180 305	1 890	5 899
09 7 78	Unterallgäu .....	2 162	1 518 101	415	535 940	2 144	710 119	1 355 138	1 098 068	2 059	5 484
09 7 79	Donau-Ries .....	1 719	1 083 300	330	205 896	1 711	655 081	892 263	678 628	1 608	3 390
09 7 80	Oberallgäu .....	2 295	1 595 680	358	249 677	2 287	1 030 371	1 394 899	1 119 203	2 176	5 590
10	Saarland										
10 0 41	Stadtverband Saarbrücken .....	3 119	2 455 265	380	220 293	3 075	1 408 979	2 016 555	1 635 450	2 923	8 170
	Landkreise										
10 0 42	Merzig-Wadern .....	636	438 606	121	41 060	633	293 926	384 883	300 212	584	1 495
10 0 43	Neunkirchen .....	758	527 171	116	61 798	749	317 024	436 439	342 235	717	1 711
10 0 44	Saarlouis .....	1 116	840 612	203	77 581	1 104	518 810	721 139	575 530	1 044	2 875
10 0 45	Saar-Pfalz-Kreis .....	1 244	793 477	194	103 163	1 232	449 639	663 518	502 469	1 160	2 511
10 0 46	Sankt Wendel .....	411	286 344	76	57 477	409	157 889	250 541	196 168	385	981
11 0 00	Berlin (West) .....	38 742	29 028 179	3 920	2 528 510	38 658	22 332 112	24 743 024	20 586 700	37 011	102 820

1) Einschl. positivem ausländischen Betriebsvermögen.

2) Zahl der Steuerpflichtigen wie beim Rohvermögen.



## 2 Hauptveranlagung 1989

## 2.9 Unbeschränkt steuerpflichtige natürliche Personen

## 2.9.2 Vermögensteuerpflichtige/-millionäre in den kreisfreien Städten und Landkreisen

Schlüssel- nummer	Kreisfreie Stadt Kreis / Landkreis	Einwohner	Vermögensteuer- pflichtige insgesamt	Darunter: Millionäre	Vermögensteuer- pflichtige Je 10 000 Einwohner	Millionäre
01	<u>Schleswig-Holstein</u>					
	Kreisfreie Städte					
01 0 01	Flensburg .....	85 830	1 194	140	139	16
01 0 02	Kiel .....	240 675	2 789	204	116	8
01 0 03	Lübeck .....	210 681	2 813	299	134	14
01 0 04	Neumünster .....	79 574	881	98	111	12
	Kreise					
01 0 51	Dithmarschen .....	126 996	1 723	112	136	9
01 0 53	Herzogtum Lauenburg .....	154 428	2 820	313	183	20
01 0 54	Nordfriesland .....	149 362	2 538	203	170	14
01 0 55	Ostholstein .....	184 001	2 913	256	158	14
01 0 56	Pinneberg .....	262 436	4 728	490	180	19
01 0 57	Plön .....	116 514	1 355	136	116	12
01 0 58	Rendsburg-Eckernförde .....	242 930	3 040	315	125	13
01 0 59	Schleswig-Flensburg .....	176 516	2 025	191	115	11
01 0 60	Segeberg .....	214 355	2 285	231	107	11
01 0 61	Steinburg .....	125 857	1 735	135	138	11
01 0 62	Stromarn .....	194 410	3 585	421	184	22
01	Zusammen ...	2 564 565	36 404	3 544	142	14
02	<u>Hamburg</u>					
02 0 00	Freie und Hansestadt Hamburg ...	1 603 070	31 926	4 509	199	28
03	<u>Niedersachsen</u>					
03 1	Reg.-Bezirk Braunschweig					
	Kreisfreie Städte					
03 1 01	Braunschweig .....	253 794	4 379	418	173	16
03 1 02	Salzgitter .....	111 674	882	85	79	8
03 1 03	Wolfsburg .....	125 831	956	102	76	8
	Landkreise					
03 1 51	Gifhorn .....	132 003	1 007	89	76	7
03 1 52	Göttingen .....	246 922	3 909	338	158	14
03 1 53	Goslar .....	156 773	3 165	222	202	14
03 1 54	Helmestedt .....	97 555	1 104	91	113	9
03 1 55	Northeim .....	146 945	1 644	157	112	11
03 1 56	Osterode am Harz .....	86 658	1 294	115	149	13
03 1 57	Peine .....	117 696	1 237	116	105	10
03 1 58	Wolfenbüttel .....	115 331	1 748	152	152	13
03 2	Reg.-Bezirk Hannover					
	Kreisfreie Stadt					
03 2 01	Hannover .....	498 495	9 752	1 225	196	25
	Landkreise					
03 2 51	Diepholz .....	183 571	2 454	239	134	13
03 2 52	Hamel-Pyrmont .....	153 658	2 724	259	177	17
03 2 53	Hannover .....	548 938	6 914	722	126	13
03 2 54	Hildesheim .....	279 962	4 158	402	149	14
03 2 55	Holzminden .....	79 123	1 289	104	163	13
03 2 56	Nienburg (Weser) .....	112 220	1 157	101	103	9
03 2 57	Schaumburg .....	150 393	2 237	196	149	13
03 3	Reg.-Bezirk Lüneburg					
	Landkreise					
03 3 51	Celle .....	165 550	2 387	193	144	12
03 3 52	Cuxhaven .....	189 019	2 307	171	122	9
03 3 53	Harburg .....	191 215	2 997	367	157	19
03 3 54	Lüchow-Dannenberg .....	47 334	676	38	143	8
03 3 55	Lüneburg .....	131 999	1 744	163	132	12
03 3 56	Osterholz .....	94 529	877	117	93	12
03 3 57	Rotenburg (Wümme) .....	137 981	1 683	136	122	10
03 3 58	Soltau-Fallingb. ....	123 082	1 522	113	124	9
03 3 59	Stade .....	164 535	2 126	198	129	12
03 3 60	Uelzen .....	91 346	1 443	125	158	14
03 3 61	Verden .....	114 076	1 237	133	108	12

## 2 Hauptveranlagung 1989

## 2.9 Unbeschränkt steuerpflichtige natürliche Personen

## 2.9.2 Vermögensteuerpflichtige/-millionäre in den kreisfreien Städten und Landkreisen

Schlüsselnummer	Kreisfreie Stadt Kreis / Landkreis	Einwohner	Vermögensteuer- pflichtige insgesamt	Darunter: Millionäre	Vermögensteuer- pflichtige je 10 000	Millionäre Einwohner
03 4	Reg.-Bezirk Weser-Ems					
	Kreisfreie Städte					
03 4 01	Delmenhorst .....	72 901	666	68	91	9
03 4 02	Emden .....	49 803	673	52	135	10
03 4 03	Oldenburg (Oldenburg) .....	140 785	2 162	213	154	15
03 4 04	Osnabrück .....	154 594	2 205	309	143	20
03 4 05	Wilhelmshaven .....	89 892	944	87	105	10
	Landkreise					
03 4 51	Ammerland .....	94 156	991	100	105	11
03 4 52	Aurich .....	167 853	1 663	118	99	7
03 4 53	Cloppenburg .....	116 002	886	115	76	10
03 4 54	Emsland .....	257 085	1 867	265	73	10
03 4 55	Friesland .....	93 155	975	76	105	8
03 4 56	Grafschaft Bentheim .....	117 512	1 245	122	106	10
03 4 57	Leer .....	143 388	1 374	123	96	9
03 4 58	Oldenburg (Oldenburg) .....	100 349	1 046	100	104	10
03 4 59	Osnabrück .....	296 091	2 763	343	93	12
03 4 60	Vechta .....	102 487	1 355	150	132	15
03 4 61	Wesermarsch .....	88 444	1 133	69	128	8
03 4 62	Wittmund .....	52 238	575	30	110	6
03	Zusammen ...	7 184 943	93 532	9 227	130	13
04	<u>Bremen</u>					
	Kreisfreie Städte					
04 0 11	Bremen .....	535 058	8 343	1 152	156	22
04 0 12	Bremerhaven .....	126 934	1 509	108	119	9
04	Zusammen ...	661 992	9 852	1 260	149	19
05	<u>Nordrhein-Westfalen</u>					
05 1	Reg.-Bezirk Düsseldorf					
	Kreisfreie Städte					
05 1 11	Düsseldorf .....	569 641	12 550	2 087	220	37
05 1 12	Duisburg .....	527 447	4 714	453	89	9
05 1 13	Essen .....	620 594	8 976	1 156	145	19
05 1 14	Krefeld .....	235 423	4 092	587	174	25
05 1 16	Mönchengladbach .....	252 910	3 787	515	150	20
05 1 17	Mülheim a.d. Ruhr .....	175 454	3 667	528	209	30
05 1 19	Oberhausen .....	221 017	1 765	150	80	7
05 1 20	Remscheid .....	120 979	2 454	354	203	29
05 1 22	Solingen .....	160 824	3 518	414	219	26
05 1 24	Wuppertal .....	371 283	6 479	992	175	27
	Kreise					
05 1 54	Kleve .....	263 206	3 085	345	117	13
05 1 58	Mettmann .....	487 011	7 861	1 205	161	25
05 1 62	Neuss .....	408 347	6 062	961	148	24
05 1 66	Viersen .....	263 490	3 729	381	142	14
05 1 70	Wesel .....	431 020	4 394	506	102	12
05 3	Reg.-Bezirk Köln					
	Kreisfreie Städte					
05 3 13	Aachen .....	233 255	4 193	534	180	23
05 3 14	Bonn .....	282 190	8 473	958	300	34
05 3 15	Köln .....	937 482	17 000	2 242	181	24
05 3 16	Leverkusen .....	157 358	2 508	233	159	15
	Kreise					
05 3 54	Aachen .....	287 703	2 616	247	91	9
05 3 58	Düren .....	235 709	3 074	394	130	17
05 3 62	Erftkreis .....	404 940	4 640	460	115	11
05 3 66	Euskirchen .....	164 111	2 141	236	130	14
05 3 70	Heinsberg .....	214 712	2 381	226	111	11
05 3 74	Oberbergischer Kreis .....	249 916	3 565	394	143	16
05 3 78	Rheinisch-Bergischer Kreis .....	253 399	5 134	653	203	26
05 3 82	Rhein-Sieg-Kreis .....	485 022	8 244	770	170	16

## 2 Hauptveranlagung 1989

## 2.9 Unbeschränkt steuerpflichtige natürliche Personen

## 2.9.2 Vermögensteuerpflichtige/-millionäre in den kreisfreien Städten und Landkreisen

Schlüsselnummer	Kreisfreie Stadt Kreis / Landkreis	Einwohner	Vermögensteuer- pflichtige insgesamt	Darunter: Millionäre	Vermögensteuer- pflichtige je 10 000 Einwohner	Millionäre
05 5	Reg.-Bezirk Münster					
	Kreisfreie Städte					
05 5 12	Bottrop .....	116 363	739	75	64	6
05 5 13	Gelsenkirchen .....	287 255	2 215	260	77	9
05 5 15	Münster .....	248 919	4 415	518	177	21
	Kreise					
05 5 54	Borken .....	311 061	3 649	468	117	15
05 5 58	Coesfeld .....	178 538	1 858	228	104	13
05 5 62	Recklinghausen .....	637 324	5 160	564	81	9
05 5 66	Steinfurt .....	379 513	3 789	509	100	13
05 5 70	Warendorf .....	249 298	2 990	361	120	14
05 7	Reg.-Bezirk Detmold					
	Kreisfreie Stadt					
05 7 11	Bielefeld .....	311 946	5 261	689	169	22
	Kreise					
05 7 54	Gütersloh .....	291 176	4 351	664	149	23
05 7 58	Herford .....	229 028	3 706	446	162	19
05 7 62	Höxter .....	140 438	1 740	153	124	11
05 7 66	Lippe .....	323 043	6 167	603	191	19
05 7 70	Minden-Lübbecke .....	285 211	4 325	464	152	16
05 7 74	Paderborn .....	236 036	2 761	311	117	13
05 9	Reg.-Bezirk Arnberg					
	Kreisfreie Städte					
05 9 11	Bochum .....	389 087	3 954	493	102	13
05 9 13	Dortmund .....	587 328	6 266	765	107	13
05 9 14	Hagen .....	210 640	3 046	428	145	20
05 9 15	Hamm .....	173 611	1 640	168	94	10
05 9 16	Herne .....	174 664	1 240	114	71	7
	Kreise					
05 9 54	Ennepe-Ruhr-Kreis .....	340 885	4 239	595	124	17
05 9 58	Hochsauerlandkreis .....	260 094	3 449	397	133	15
05 9 62	Märkischer Kreis .....	427 211	5 990	936	140	22
05 9 66	Olpe .....	125 750	1 046	175	83	14
05 9 70	Siegen-Wittgenstein .....	280 109	3 960	503	141	18
05 9 74	Soest .....	268 063	3 150	380	118	14
05 9 78	Unna .....	397 025	3 284	379	83	10
05	Zusammen ...	16 874 059	235 492	29 627	140	18
06	Hessen					
06 4	Reg.-Bezirk Darmstadt					
	Kreisfreie Städte					
06 4 11	Darmstadt .....	136 067	2 585	334	190	25
06 4 12	Frankfurt am Main .....	625 258	12 113	1 500	194	24
06 4 13	Offenbach am Main .....	112 450	1 929	211	172	19
06 4 14	Wiesbaden .....	254 209	5 868	678	231	27
	Landkreise					
06 4 31	Bergstraße .....	242 333	2 832	282	117	12
06 4 32	Darmstadt-Dieburg .....	253 114	3 106	294	123	12
06 4 33	Groß-Gerau .....	229 435	2 109	199	92	9
06 4 34	Hochtaunuskreis .....	207 083	5 972	910	288	44
06 4 35	Main-Kinzig-Kreis .....	361 962	4 183	401	116	11
06 4 36	Main-Taunus-Kreis .....	203 052	4 361	487	215	24
06 4 37	Odenwaldkreis .....	87 243	1 024	98	117	11
06 4 38	Offenbach .....	307 466	4 398	640	143	21
06 4 39	Rheingau-Taunus-Kreis .....	165 596	2 511	206	152	12
06 4 40	Wetteraukreis .....	254 926	4 235	350	166	14
06 5	Reg.-Bezirk Gießen					
	Landkreise					
06 5 31	Gießen .....	229 949	2 974	285	129	12
06 5 32	Lahn-Dill-Kreis .....	239 068	2 788	273	117	11
06 5 33	Limburg-Weilburg .....	152 780	1 444	159	95	10
06 5 34	Marburg-Biedenkopf .....	233 212	3 020	266	129	11
06 5 35	Vogelsbergkreis .....	108 529	1 369	115	126	11

## 2 Hauptveranlagung 1989

## 2.9 Unbeschränkt steuerpflichtige natürliche Personen

## 2.9.2 Vermögensteuerpflichtige/-millionäre in den kreisfreien Städten und Landkreisen

Schlüssel- nummer	Kreisfreie Stadt Kreis / Landkreis	Einwohner	Vermögensteuer- pflichtige insgesamt	Darunter: Millionäre	Vermögensteuer- pflichtige je 10 000 Einwohner	Millionäre
06 6	Reg.-Bezirk Kassel					
	Kreisfreie Stadt					
06 6 11	Kassel .....	189 156	3 165	372	167	20
	Landkreise					
06 6 31	Fulda .....	189 067	1 949	264	103	14
06 6 32	Hersfeld-Rotenburg .....	124 900	1 166	147	93	12
06 6 33	Kassel .....	223 042	1 695	135	76	6
06 6 34	Schwalb-Eder-Kreis .....	176 958	1 630	152	92	9
06 6 35	Waldeck-Frankenberg .....	150 046	1 934	167	129	11
06 6 36	Werra-Meißner-Kreis .....	111 991	1 386	127	124	11
06	Zusammen ...	5 568 892	81 746	9 052	147	16
07	Rheinland-Pfalz					
07 1	Reg.-Bezirk Koblenz					
	Kreisfreie Stadt					
07 1 11	Koblenz .....	107 286	1 781	187	166	17
	Landkreise					
07 1 31	Ahrweiler .....	112 280	2 054	208	183	19
07 1 32	Altenkirchen (Westerwald) .....	121 234	1 227	120	101	10
07 1 33	Bad Kreuznach .....	145 487	1 969	183	135	13
07 1 34	Birkenfeld .....	85 061	1 402	150	165	18
07 1 35	Cochem-Zell .....	60 101	745	53	124	9
07 1 37	Mayen-Koblenz .....	188 857	2 314	213	123	11
07 1 38	Neuwied .....	157 657	2 364	221	150	14
07 1 40	Rhein-Hunsrück-Kreis .....	89 610	1 289	89	144	10
07 1 41	Rhein-Lahn-Kreis .....	116 754	1 191	105	102	9
07 1 43	Westerwaldkreis .....	172 112	1 689	171	98	10
07 2	Reg.-Bezirk Trier					
	Kreisfreie Stadt					
07 2 11	Trier .....	95 692	1 575	140	165	15
	Landkreise					
07 2 31	Bernkastel-Wittlich .....	106 023	1 133	92	107	9
07 2 32	Bitburg-Prüm .....	88 974	722	72	81	8
07 2 33	Daun .....	56 964	580	46	102	8
07 2 35	Trier-Saarburg .....	125 255	914	76	73	6
07 3	Reg.-Bezirk Rheinhessen-Pfalz					
	Kreisfreie Städte					
07 3 11	Frankenthal (Pfalz) .....	45 408	634	46	140	10
07 3 12	Kaiserslautern .....	96 990	1 664	138	172	14
07 3 13	Landau i.d. Pfalz .....	36 297	981	84	270	23
07 3 14	Ludwigshafen am Rhein .....	158 478	2 356	178	149	11
07 3 15	Mainz .....	174 828	2 658	280	152	16
07 3 16	Neustadt a.d. Weinstraße .....	50 453	1 276	116	253	23
07 3 17	Pirmasens .....	47 102	1 022	120	217	25
07 3 18	Speyer .....	45 089	705	50	156	11
07 3 19	Worms .....	74 809	1 236	98	165	13
07 3 20	Zweibrücken .....	33 377	372	39	111	12
	Landkreise					
07 3 31	Alzey-Worms .....	100 996	966	70	96	7
07 3 32	Bad Dürkheim .....	121 346	2 067	185	170	15
07 3 33	Donnersbergkreis .....	67 612	800	53	118	8
07 3 34	Germersheim .....	105 137	845	59	80	6
07 3 35	Kaiserslautern .....	95 792	1 045	52	109	5
07 3 36	Kusel .....	74 912	667	38	89	5
07 3 37	Südliche Weinstraße .....	98 309	1 682	102	171	10
07 3 38	Ludwigshafen .....	131 680	1 661	125	126	9
07 3 39	Mainz-Bingen .....	166 008	1 670	163	101	10
07 3 40	Pirmasens .....	99 185	933	100	94	10
07	Zusammen ...	3 653 155	48 189	4 222	132	12

## 2 Hauptveranlagung 1989

## 2.9 Unbeschränkt steuerpflichtige natürliche Personen

## 2.9.2 Vermögensteuerpflichtige/-millionäre in den kreisfreien Städten und Landkreisen

Schlüsselnummer	Kreisfreie Stadt Kreis / Landkreis	Einwohner	Vermögensteuerpflichtige insgesamt	Darunter: Millionäre	Vermögensteuerpflichtige je 10 000 Einwohner	Millionäre
08	<u>Baden-Württemberg</u>					
08 1	Reg.-Bezirk Stuttgart					
08 1 1	Region Mittlerer Neckar					
	Stadtkreis					
08 1 11	Stuttgart .....	562 658	20 118	2 419	358	43
	Landkreise					
08 1 15	Böblingen .....	321 947	5 914	539	184	17
08 1 16	Esslingen .....	466 932	10 044	977	215	21
08 1 17	Göppingen .....	233 827	5 257	436	225	19
08 1 18	Ludwigsburg .....	449 699	8 907	837	198	19
08 1 19	Rems-Murr-Kreis .....	366 960	8 438	688	230	19
08 1 2	Region Franken					
	Stadtkreis					
08 1 21	Heilbronn .....	112 279	2 581	335	230	30
	Landkreise					
08 1 25	Heilbronn .....	257 554	3 902	376	152	15
08 1 26	Hohenlohekreis .....	87 960	1 421	116	162	13
08 1 27	Schwäbisch Hall .....	155 777	2 469	211	158	14
08 1 28	Main-Tauber-Kreis .....	122 438	2 461	182	201	15
08 1 3	Region Ostwürttemberg					
	Landkreise					
08 1 35	Heidenheim .....	126 437	2 240	188	177	15
08 1 36	Ostalbkreis .....	282 766	4 045	410	143	14
08 2	Reg.-Bezirk Karlsruhe					
08 2 1	Region Mittlerer Oberrhein					
	Stadtkreise					
08 2 11	Baden-Baden .....	50 761	2 184	322	430	63
08 2 12	Karlsruhe .....	265 100	5 772	571	218	22
	Landkreise					
08 2 15	Karlsruhe .....	368 613	4 776	406	130	11
08 2 16	Rastatt .....	197 558	2 680	232	136	12
08 2 2	Region Unterer Neckar					
	Stadtkreise					
08 2 21	Heidelberg .....	131 429	3 782	482	288	37
08 2 22	Mannheim .....	300 468	6 049	600	201	20
	Landkreise					
08 2 25	Neckar-Odenwald-Kreis .....	131 889	1 614	171	122	13
08 2 26	Rhein-Neckar-Kreis .....	471 118	6 714	619	143	13
08 2 3	Region Nordschwarzwald					
	Stadtkreis					
08 2 31	Pforzheim .....	108 887	2 997	470	275	43
	Landkreise					
08 2 35	Calw .....	137 080	2 919	244	213	18
08 2 36	Enzkreis .....	167 328	2 772	291	166	17
08 2 37	Freudenstadt .....	103 605	2 068	202	200	19
08 3	Reg.-Bezirk Freiburg					
08 3 1	Region Südlicher Oberrhein					
	Stadtkreis					
08 3 11	Freiburg im Breisgau .....	183 979	4 661	443	253	24
	Landkreise					
08 3 15	Breisgau-Hochschwarzwald .....	206 906	3 674	365	178	18
08 3 16	Emmendingen .....	134 460	1 756	155	131	12
08 3 17	Ortenaukreis .....	357 565	4 957	515	139	14
08 3 2	Region Schwarzwald-Baar-Heuberg					
	Landkreise					
08 3 25	Rottweil .....	127 529	2 020	202	158	16
08 3 26	Schwarzwald-Baar-Kreis .....	193 825	3 609	448	186	23
08 3 27	Tuttlingen .....	114 071	2 205	274	193	24

## 2 Hauptveranlagung 1989

## 2.9 Unbeschränkt steuerpflichtige natürliche Personen

## 2.9.2 Vermögensteuerpflichtige/-millionäre in den kreisfreien Städten und Landkreisen

Schlüsselnummer	Kreisfreie Stadt / Landkreis	Einwohner	Vermögensteuerpflichtige insgesamt	Darunter: Millionäre	Vermögensteuerpflichtige Je 10 000 Einwohner	Millionäre
08 3 3	Region Hochrhein-Bodensee					
	Landkreise					
08 3 35	Konstanz .....	237 121	4 429	338	187	14
08 3 36	Lörrach .....	193 549	2 795	229	144	12
08 3 37	Waldshut .....	147 372	2 524	232	171	16
08 4	Reg.-Bezirk Tübingen					
08 4 1	Region Neckar-Alb					
	Landkreise					
08 4 15	Reutlingen .....	248 205	5 034	535	203	22
08 4 16	Tübingen .....	183 451	3 364	332	183	18
08 4 17	Zollernalbkreis .....	173 685	3 729	478	215	28
08 4 2	Region Donau-Iller					
	Stadtkreis					
08 4 21	Ulm .....	106 508	2 661	335	250	31
	Landkreise					
08 4 25	Alb-Donau-Kreis .....	161 916	2 698	186	167	11
08 4 26	Biberach .....	155 148	2 393	228	154	15
08 4 3	Region Bodensee-Oberschwaben					
	Landkreise					
08 4 35	Bodenseekreis .....	175 256	3 894	318	222	18
08 4 36	Ravensburg .....	236 456	4 433	357	187	15
08 4 37	Sigmaringen .....	114 637	1 712	163	149	14
08	Zusammen ...	9 432 709	184 672	18 457	196	20
09	<u>Bayern</u>					
09 1	Reg.-Bezirk Oberbayern					
	Kreisfreie Städte					
09 1 61	Ingolstadt .....	97 702	1 716	174	176	18
09 1 62	München .....	1 211 617	33 615	4 561	277	38
09 1 63	Rosenheim .....	54 304	880	119	162	22
	Landkreise					
09 1 71	Altötting .....	95 474	1 344	93	141	10
09 1 72	Berchtesgadener Land .....	91 923	2 607	209	284	23
09 1 73	Bad Tölz-Wolfratshausen .....	100 433	2 331	276	232	27
09 1 74	Dachau .....	106 732	1 274	120	119	11
09 1 75	Ebersberg .....	98 394	2 051	212	208	22
09 1 76	Eichstätt .....	99 290	1 239	57	125	6
09 1 77	Erding .....	90 944	911	97	100	11
09 1 78	Freising .....	122 369	1 557	146	127	12
09 1 79	Fürstenfeldbruck .....	175 037	2 848	222	163	13
09 1 80	Garmisch-Partenkirchen .....	79 593	3 041	372	382	47
09 1 81	Landsberg a. Lech .....	85 629	1 488	152	174	18
09 1 82	Miesbach .....	82 499	2 888	427	350	52
09 1 83	Mühldorf a. Inn .....	94 327	1 371	126	145	13
09 1 84	München .....	256 120	6 923	1 171	270	46
09 1 85	Neuburg-Schrobenhausen .....	77 441	720	79	93	10
09 1 86	Pfaffenhofen a.d. Ilm .....	90 460	1 231	85	136	9
09 1 87	Rosenheim .....	195 417	3 238	384	166	20
09 1 88	Starnberg .....	110 867	4 538	692	409	62
09 1 89	Traunstein .....	147 628	2 893	258	196	17
09 1 90	Weilheim-Schongau .....	107 913	1 443	168	134	16
09 2	Reg.-Bezirk Niederbayern					
	Kreisfreie Städte					
09 2 61	Landshut .....	57 194	1 512	135	264	24
09 2 62	Passau .....	49 137	844	98	172	20
09 2 63	Straubing .....	40 612	897	99	221	24

2 Hauptveranlagung 1989

2.9 Unbeschränkt steuerpflichtige natürliche Personen

2.9.2 Vermögensteuerpflichtige/-millionäre in den kreisfreien Städten und Landkreisen

Schlüssel- nummer	Kreisfreie Stadt Kreis / Landkreis	Einwohner	Vermögensteuer- pflichtige insgesamt	Darunter: Millionäre	Vermögensteuer- pflichtige Je 10 000 Einwohner	Millionäre
Landkreise						
09 2 71	Deggendorf .....	102 127	1 317	104	129	10
09 2 72	Freyung-Grafenau .....	75 941	512	46	67	6
09 2 73	Kelheim .....	91 274	1 204	98	132	11
09 2 74	Landshut .....	117 901	1 550	116	131	10
09 2 75	Passau .....	163 999	1 500	133	91	8
09 2 76	Regen .....	76 869	798	58	104	8
09 2 77	Rottal-Inn .....	104 613	1 216	124	116	12
09 2 78	Straubing-Bogen .....	81 577	862	79	106	10
09 2 79	Dingolfing-Landau .....	76 096	813	66	107	9
09 3	Reg.-Bezirk Oberpfalz					
Kreisfreie Städte						
09 3 61	Amberg .....	42 246	604	77	143	18
09 3 62	Regensburg .....	119 078	2 073	214	174	18
09 3 63	Weiden i.d. Opf. ....	41 539	726	96	175	23
Landkreise						
09 3 71	Amberg-Sulzbach .....	95 398	532	69	56	7
09 3 72	Cham .....	121 981	951	92	78	8
09 3 73	Neumarkt i.d. Opf. ....	106 841	973	109	91	10
09 3 74	Neustadt a.d. Waldnaab .....	92 402	693	69	75	7
09 3 75	Regensburg .....	147 021	1 222	132	83	9
09 3 76	Schwandorf .....	131 283	1 036	113	79	9
09 3 77	Tirschenreuth .....	77 582	698	83	90	11
09 4	Reg.-Bezirk Oberfranken					
Kreisfreie Städte						
09 4 61	Bamberg .....	69 809	1 548	168	222	24
09 4 62	Bayreuth .....	70 933	1 627	139	229	20
09 4 63	Coburg .....	43 233	1 014	110	235	25
09 4 64	Hof .....	50 938	985	151	193	30
Landkreise						
09 4 71	Bamberg .....	121 635	892	92	73	8
09 4 72	Bayreuth .....	97 519	1 019	64	104	7
09 4 73	Coburg .....	82 144	941	165	115	20
09 4 74	Forchheim .....	98 650	813	69	82	7
09 4 75	Hof .....	104 487	1 674	216	160	21
09 4 76	Kronach .....	74 658	902	128	121	17
09 4 77	Kulmbach .....	72 717	1 055	136	145	19
09 4 78	Lichtenfels .....	65 826	858	133	130	20
09 4 79	Wunsiedel i. Fichtel- gebirge .....	86 683	1 235	116	142	13
09 5	Reg.-Bezirk Mittelfranken					
Kreisfreie Städte						
09 5 61	Ansbach .....	36 912	992	74	269	20
09 5 62	Erlangen .....	100 583	2 182	216	217	21
09 5 63	Fürth .....	98 832	1 671	196	169	20
09 5 64	Nürnberg .....	480 078	9 234	1 029	192	21
09 5 65	Schwabach .....	34 217	692	65	202	19
Landkreise						
09 5 71	Ansbach .....	158 695	2 033	167	128	11
09 5 72	Erlangen-Höchstadt .....	108 732	1 059	91	97	8
09 5 73	Fürth .....	95 930	1 317	136	137	14
09 5 74	Nürnberger Land .....	150 928	2 075	217	137	14
09 5 75	Neustadt a.d. Aisch-Bad Windsheim .....	85 885	1 121	94	131	11
09 5 76	Roth .....	105 348	1 348	111	128	11
09 5 77	Weißenburg-Gunzenhausen .....	86 628	1 070	97	124	11
09 6	Reg.-Bezirk Unterfranken					
Kreisfreie Städte						
09 6 61	Aschaffenburg .....	62 048	1 089	179	176	29
09 6 62	Schweinfurt .....	52 818	1 123	116	213	22
09 6 63	Würzburg .....	125 589	2 709	299	216	24

## 2 Hauptveranlagung 1989

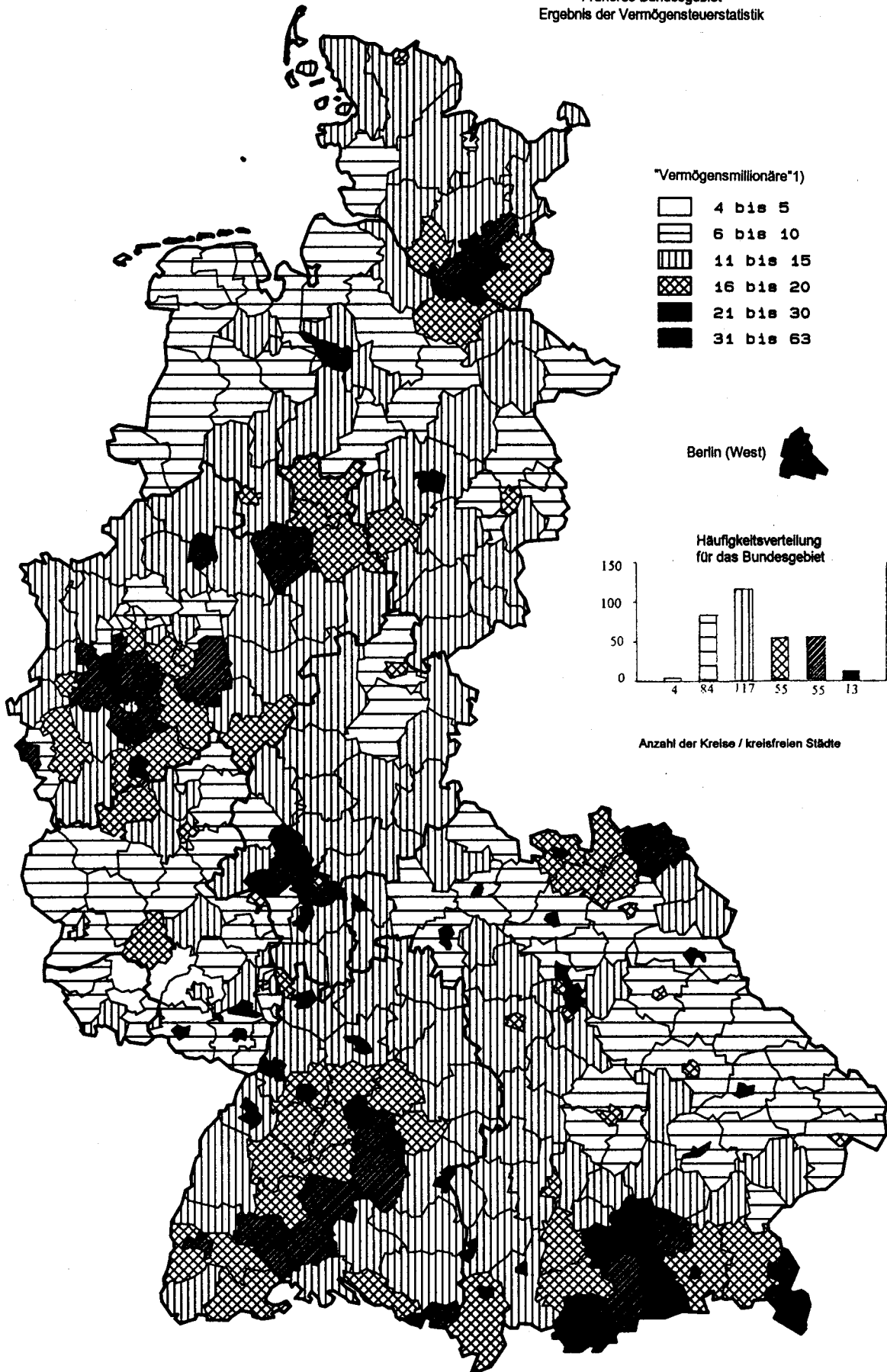
## 2.9 Unbeschränkt steuerpflichtige natürliche Personen

## 2.9.2 Vermögensteuerpflichtige/-millionäre in den kreisfreien Städten und Landkreisen

Schlüssel- nummer	Kreisfreie Stadt Kreis / Landkreis	Einwohner	Vermögensteuer- pflichtige insgesamt	Darunter: Millionäre	Vermögensteuer- pflichtige je 10 000	Millionäre Einwohner
<u>Landkreise</u>						
09 6 71	Aschaffenburg .....	154 828	1 319	176	85	11
09 6 72	Bad Kissingen .....	99 484	1 552	138	156	14
09 6 73	Rhön-Grabfeld .....	78 027	834	78	107	10
09 6 74	Haßberge .....	80 595	715	57	89	7
09 6 75	Kitzingen .....	79 976	900	91	113	11
09 6 76	Miltenberg .....	115 526	1 365	167	118	14
09 6 77	Main-Spessart .....	122 714	1 293	125	105	10
09 6 78	Schweinfurt .....	104 691	866	72	83	7
09 6 79	Würzburg .....	140 334	1 278	87	91	6
09 7	Reg.-Bezirk Schwaben					
<u>Kreisfreie Städte</u>						
09 7 61	Augsburg .....	247 731	5 034	448	203	18
09 7 62	Kaufbeuren .....	39 192	982	104	251	27
09 7 63	Kempten (Allgäu) .....	60 052	1 373	143	228	24
09 7 64	Memmingen .....	37 942	979	111	258	29
<u>Landkreise</u>						
09 7 71	Aichach-Friedberg .....	103 260	1 335	127	129	12
09 7 72	Augsburg .....	195 626	3 140	289	161	15
09 7 73	Dillingen a.d. Donau .....	80 621	1 161	94	144	12
09 7 74	Günzburg .....	107 722	1 332	142	124	13
09 7 75	Neu-Ulm .....	142 438	2 454	220	172	15
09 7 76	Lindau (Bodensee) .....	70 274	1 627	166	231	24
09 7 77	Ostallgäu .....	115 954	1 992	171	172	15
09 7 78	Unterallgäu .....	117 139	2 162	175	185	15
09 7 79	Donau-Ries .....	117 804	1 719	147	146	12
09 7 80	Oberallgäu .....	130 054	2 295	236	176	18
09	Zusammen ...	11 049 263	186 665	20 748	169	19
10	<u>Saarland</u>					
10 0 41	Stadtverband Saarbrücken .....	356 151	3 119	395	88	11
<u>Landkreise</u>						
10 0 42	Merzig-Wadern .....	99 525	636	65	64	7
10 0 43	Neunkirchen .....	147 581	758	78	51	5
10 0 44	Saarlouis .....	207 936	1 116	126	54	6
10 0 45	Saar-Pfalz-Kreis .....	151 293	1 244	138	82	9
10 0 46	Sankt Wendel .....	91 656	411	38	45	4
10	Zusammen ...	1 054 142	7 284	840	69	8
11	<u>Berlin (West)</u>					
11 0 00	Berlin (West) .....	2 068 313	38 742	4 524	187	22
<u>Bundesgebiet</u>						
	Insgesamt .....	61 715 103	954 504	106 010	155	17



**"VERMÖGENSMILLIONÄRE" 1) IN DEN KREISEN/KREISFREIEN STÄDTEN 1989**  
 Früheres Bundesgebiet  
 Ergebnis der Vermögensteuerstatistik



1) Anzahl der unbeschränkt steuerpflichtigen natürlichen Personen mit Gesamtvermögen von 1 Mill. DM und mehr je 10 000 Einwohner.

Grundkarte: Bundesforschungsanstalt für Landeskunde und Raumordnung



A n h a n g



7. Gesamtvermögen - Inlandsvermögen<sup>1)</sup> ..... 000 DM  
 8. Freibeträge: a) für den Steuerpfl./Ehem. (§ 6 Abs. 1 VStG) ..... 000 DM  
 b) für die Ehefrau (§ 6 Abs. 1 VStG) ..... 000 DM  
 c) für \_\_\_\_\_ Kinder (§ 6 Abs. 2 VStG) ..... 000 DM  
 d) wegen Alters oder Behinderung (§ 6 Abs. 3,4 VStG) ..... 000 DM  
 e) Freibetrag nach § 7 VStG ..... 000 DM

9. Verbleibt steuerpflichtiges Vermögen (§ 9 VStG) ..... 01 ..... 000 DM

**C. Festsetzung der Vermögenssteuer ab 1. Jan. 1989**

2. Die Jahressteuerschuld wird festgesetzt auf ..... 05 ..... DM

**E. Berechnung des nach § 117 a BewG anzusetzenden Betriebsvermögens**

	Stpfl./ Ehemann	In den Fällen der Zusammenveranlagung				Zusammen
		Ehefrau	1. Kind	2. Kind	3. Kind	
1 Steuerpflichtiges inländisches Betriebsvermögen (BV), wenn negativ oder nach Saldierung *) negativ, nach Zeile 4 übertragen						
2 abzüglich Freibetrag/Freibeträge von 125 000 DM höchstens Betrag aus Zeile 1	11	12	13	14	15	
3 verbleiben						
4 davon 75 v.H. = anzusetzendes Betriebsvermögen						37



### Literaturverzeichnis

Titel der Veröffentlichung/ des Beitrags	Erschienen in (Quelle)	Bemerkungen (Untertitel bzw. Seitenangaben)
<u>Statistisches Bundesamt</u> (65180 Wiesbaden)		
Vermögen und seine Besteuerung 1989	Wirtschaft und Statistik Heft 10, Oktober 1993	Seiten 750 - 758
<u>Statistisches Landesamt Schleswig-Holstein</u> (Postfach 11 41, 24100 Kiel)		
Die Besteuerung der Vermögen 1989	Statistische Monatshefte Schleswig-Holstein Heft 8/9, August/September 1993	Kurzbericht Seiten 143 - 147
Das steuerpflichtige Vermögen und die Zusammensetzung des gewerblichen Betriebsvermögens in Schleswig-Holstein am 1.1.1989	Statistische Berichte Schleswig-Holstein L IV 5 - 3j./89 L IV 8 - 3j./89	in Vorbereitung
<u>Statistisches Landesamt der Freien und Hansestadt Hamburg</u> (20453 Hamburg)		
Über 4 500 Millionäre	Hamburg in Zahlen 9/1993	Seite 270
<u>Niedersächsisches Landesamt für Statistik</u> (Postfach 44 60, 30044 Hannover)		
Vermögensteuer und Einheitswerte der gewerblichen Betriebe 1989	Statistische Berichte Niedersachsen	in Vorbereitung
<u>Statistisches Landesamt Bremen</u> (Postfach 10 13 09, 28013 Bremen)		
Das Vermögen der Vermögensteuerepflichtigen im Lande Bremen 1989	Statistischer Bericht L IV 8/1989	in Vorbereitung
<u>Landesamt für Datenverarbeitung und Statistik Nordrhein-Westfalen</u> (Postfach 10 11 05, 40002 Düsseldorf)		
Ergebnisse der Vermögensteuerstatistik 1989	Statistische Rundschau Nordrhein-Westfalen Heft 9/1993	Seite 441 ff.
Das steuerpflichtige Vermögen in Nordrhein-Westfalen 1989	Statistische Berichte Nordrhein-Westfalen L IV 8 - 3j./89	erschieden im Oktober 1993

Titel der Veröffentlichung/ des Beitrags	Erschienen in (Quelle)	Bemerkungen (Untertitel bzw. Seitenangaben)
<u>Hessisches Statistisches Landesamt</u> (65175 Wiesbaden)		
Das Vermögen der natürlichen Personen 1989	Staat und Wirtschaft in Hessen	in Vorbereitung
Das steuerpflichtige Vermögen und die betrieblichen Einheitswerte am 1. Januar 1989	Beiträge zur Statistik Hessens Neue Folge	in Vorbereitung
<u>Statistisches Landesamt Rheinland-Pfalz</u> (Mainzer Straße 14 - 16, 56130 Bad Ems)		
Das steuerpflichtige Vermögen am 1.1.1989	Statistische Berichte Rheinland-Pfalz L IV 8 - 3j./89	in Vorbereitung
Das Vermögen der natürlichen Personen am 1.1.1989	Statistische Monatshefte	in Vorbereitung
<u>Statistisches Landesamt Baden-Württemberg</u> (Postfach 10 60 33, 70049 Stuttgart)		
Das Vermögen und seine Besteuerung in Baden-Württemberg auf den 1. Januar 1989	Statistische Berichte L IV 8 - 89	erschiene n im November 1993
<u>Bayerisches Landesamt für Statistik und Datenverarbeitung</u> (80288 München)		
Das veranlagte Vermögen in Bayern am 1. Januar 1989	Bayern in Zahlen Heft 3/1993	Seiten 80 - 85
<u>Statistisches Amt des Saarlandes</u> (Postfach 10 30 44, 66030 Saarbrücken)		
(Vermögensteuerstatistik 1989 und andere Steuerstatistiken) "Steuern 1989"	Sonderheft	in Vorbereitung
<u>Statistisches Landesamt Berlin</u> (10702 Berlin)		
Vermögen und seine Besteuerung sowie Einheitswerte der gewerblichen Betriebe in Berlin (West) 1989	Sonderheft, zugleich Statistischer Bericht L IV 5 und L IV 8	in Vorbereitung



# Fachserie 14: Finanzen und Steuern

## Reihe 1: Haushaltsansätze

Reihe eingestellt (es wird jährlich nur noch eine Kommentierung in „Wirtschaft und Statistik“ veröffentlicht).

## Reihe 2: Vierteljährliche Kassenergebnisse der öffentlichen Haushalte

Der vierteljährliche Bericht gliedert die kassenmäßigen Ausgaben und Einnahmen von Bund, Lastenausgleichsfonds, ERP-Sondervermögen, Ländern, Gemeinden und Gemeindeverbänden nach Arten und Körperschaftsgruppen. Darüber hinaus werden die Ausgaben für Baumaßnahmen nach ausgewählten Aufgabenbereichen aufgeschlüsselt; die kassenmäßigen Steuereinnahmen und der Schuldenstand der Gebietskörperschaften sind in gesonderten Übersichten dargestellt.

In dem Bericht für das 2., 3. und 4. Vierteljahr werden auch kumulierte Ergebnisse (Halbjahr, Dreivierteljahr, Jahr) veröffentlicht.

## Reihe 3: Rechnungsergebnisse

In dieser Reihe erscheinen jährlich nach Aufgabenbereichen, Ausgabe-/Einnahmearten und Ländern gegliederte Berichte über die Rechnungsergebnisse

des öffentlichen Gesamthaushalts (Reihe 3.1), und der kommunalen Haushalte (Reihe 3.3).

Daneben erfolgt für einzelne wichtige Aufgabenbereiche eine tiefere funktionale Aufgliederung der Jahresrechnungsergebnisse der öffentlichen Haushalte, und zwar für

Bildung, Wissenschaft und Kultur (Reihe 3.4), Soziale Sicherung und Gesundheit, Sport, Erholung (Reihe 3.5).

Ergebnisse der Hochschulfinanzstatistik werden in der Fachserie 11 „Bildung und Kultur“, Reihe 4.5 „Finanzen der Hochschulen“ veröffentlicht.

## Reihe 4: Steuerhaushalt

Die vierteljährlichen Berichte (4. Vierteljahr mit Jahresergebnis) enthalten Angaben über die kassenmäßigen Steuereinnahmen des Bundes, der Länder und der Gemeinden und Gemeindeverbände nach Ländern und Steuerarten sowie über die Verteilung im Rahmen des Steuerverbundes. Zum Jahresergebnis werden ergänzend methodische Erläuterungen mit Hinweisen auf Zahlungsweise, Zahlungsstermine und Tarife der ergebnisgebenden Steuern gebracht.

## Reihe 4.S: Sonderbeiträge

### Reihe 4.S.1: Kassenmäßige Steuereinnahmen 1977 bis 1987

Dieser Bericht enthält für die Jahre 1977 bis 1987 nach Ländern gegliederte Angaben über das jährliche Aufkommen an Einzelsteuern und deren Verteilung auf die Körperschaften

Bund, (Europäische Gemeinschaften) Länder und Gemeinden/Gv. Für den gemeindlichen Bereich sind die Daten darüber hinaus nach kreisfreien Städten, kreisangehörigen Gemeinden und Landkreisen unterteilt. In langen Reihen wird ein Überblick über die Einnahmeentwicklung seit 1950 gegeben.

## Reihe 5: Schulden der öffentlichen Haushalte

In der jährlichen Veröffentlichung werden Angaben über den Stand der Schulden von Bund, Lastenausgleichsfonds, ERP-Sondervermögen, Ländern, Gemeinden, Gemeindeverbänden, Zweckverbänden und sonstigen juristischen Personen zwi-schengemeindlicher Zusammenarbeit nach Arten und Fälligkeit sowie über Bürgschaften, Garantien und sonstige Gewährleistungen dieser Körperschaften gebracht. Außerdem werden die Schuldenaufnahmen und Tilgungen nachgewiesen.

## Reihe 6: Personal des öffentlichen Dienstes

Die jährliche Veröffentlichung enthält Angaben über die Zahl der Beschäftigten am Stichtag 30. Juni bei Bund, Ländern, Gemeinden und Gemeindeverbänden, kommunalen Zweckverbänden, der Deutschen Bundes-/Reichsbahn und der Deutschen Bundespost (unmittelbarer öffentlicher Dienst); bei der Bundesanstalt für Arbeit, den Sozialversicherungsträgern und den Trägern der Zusatzversorgung von Bund, Ländern und Gemeinden/ Gemeindeverbänden (mittelbarer öffentlicher Dienst), sowie bei rechtlich selbständigen Einrichtungen für Wissenschaft, Forschung und Entwicklung des öffentlichen oder privaten Rechts, die auf Dauer überwiegend öffentlich finanziert werden, sofern die Zuwendungen den Betrag von 300 000 DM jährlich übersteigen, und rechtlich selbständigen öffentlichen Versorgungs-, Entsorgungs- und Verkehrsunternehmen.

Ab 1986 wird das Personal jährlich nach Art, Umfang und Dauer des Dienstverhältnisses, Aufgabenbereich, Geschlecht, Laufbahngruppe, Einstufung und Alter erfaßt. Über die Empfänger von Versorgungsbezügen nach Beamten-/Soldaten-versorgungsrecht und nach beamtenrechtlichen Grundsätzen werden für Bund und Länder Eckzahlen dargestellt. In jedem dritten Jahr werden zusätzlich die ehemaligen Besoldungsgruppen erfaßt, in jedem sechsten Jahr der kommunale Bereich.

## Reihe 7: Einkommen- und Vermögensteuer

In dreijährlicher Folge werden – unter Auswertung der steuerlichen Veranlagungsergebnisse – folgende Steuerstatistiken herausgegeben:

### 7.1 Einkommensteuer

Der Bericht gibt Aufschlüsse über die Höhe und Struktur der Einkünfte, die Besteuerung des erfaßten Einkommens sowie über Sonderausgaben, außergewöhnliche Belastungen und Sondervergünstigungen der zur Einkommensteuer veranlagten natürlichen Personen. Ferner sind die Einkünfte aller Lohn- und Einkommensteuerpflichtigen in einer steuerlichen Einkommenspyramide dargestellt. Daneben werden aufgrund einheitlicher Gewinnfeststellung die Einkünfte und Sondervergünstigungen von Personengesellschaften/ Gemeinschaften nachgewiesen.

# Fachserie 14: Finanzen und Steuern

## 7.2 Körperschaftsteuer

Die Veröffentlichung gibt einen Überblick über Höhe, Verteilung und Besteuerung des steuerlich erfaßten Einkommens der Körperschaften. Das Einkommen und die Steuerschuld der Körperschaftsteuerpflichtigen werden u. a. in der Gliederung nach Rechtsformen, Größenklassen des Gesamtbetrags der Einkünfte und im 6-jährigen Turnus nach Wirtschaftszweigen bis einschließlich 1977 (ab 1983 siehe Reihe 7. S. 1) veröffentlicht.

## 7.3 Lohnsteuer

Die Angaben in dieser Veröffentlichung beziehen sich auf den Bruttolohn und die Lohnsteuer der veranlagten und nichtveranlagten Lohnsteuerpflichtigen in der Gliederung nach Größenklassen des Bruttolohns und der Einkünfte aus nichtselbständiger Arbeit, Steuerklassen und Geschlecht.

## 7.4 Vermögensteuer

Die Veröffentlichung (Erscheinungsfolge: 3jährlich) enthält Angaben über Zusammensetzung und Höhe des Vermögens der zur Vermögensteuer veranlagten Steuerpflichtigen. Die Schichtung des Vermögens wird für die natürlichen Personen u. a. in Verbindung mit ihrer Beteiligung am Erwerbsleben und der Haushaltsgröße der Veranlagungsgemeinschaft dargestellt, für die nichtnatürlichen Personen in Verbindung mit Rechtsformen.

## 7.5 Einheitswerte

### 7.5.1 Einheitswerte der gewerblichen Betriebe

Der in 3jähriger Folge erscheinende Bericht vermittelt einen Einblick in Umfang und Struktur des bewerteten Betriebsvermögens. Auf der Grundlage der Vermögensaufstellung zur Ermittlung des Einheitswerts des gewerblichen Betriebs oder des einem freien Beruf dienenden Vermögens wird der nach bewertungsrechtlicher Abgrenzung festgestellte Vermögens- und Kapitalaufbau in tiefer Gliederung nach Wirtschaftszweigen sowie nach Rechtsformen und Einheitswertgruppen nachgewiesen.

## Reihe 7. S: Sonderbeiträge

### 7.S.1: Wirtschaftliche Gliederung der Einkommen- und Körperschaftsteuerpflichtigen

Diese Veröffentlichung (Erscheinungsfolge: 6jährlich) enthält Angaben über die steuerlichen Einkünfte und die Einkommen- und Körperschaftsteuer von natürlichen Personen und Personengesellschaften/Gemeinschaften aus der Einkommensteuerstatistik sowie von juristischen Personen aus der Körperschaftsteuerstatistik nach Wirtschaftsbereichen.

## Reihe 8: Umsatzsteuer

Die zweijährlich erscheinende Veröffentlichung enthält Angaben über Steuerpflichtige, steuerbaren Umsatz und Umsatzsteuer in tiefer Gliederung nach Wirtschaftszweigen, z.T. kombiniert mit Umsatzgrößenklassen und Rechtsformen. Ferner werden u. a. Angaben über steuerfreie und steuerpflichtige Umsätze (nach Art der Steuersätze), über Umsatzsteuer vor Abzug der Vorsteuer und abziehbare Vorsteuer gemacht. Darüber hinaus erfolgt der Nachweis der Steuerpflichtigen, des Umsatzes und der Umsatzsteuer nach kreisfreien Städten und Landkreisen.

## Reihe 9: Verbrauchsteuern

### 9.1 Tabaksteuer

**9.1.1 Absatz von Tabakwaren**(vierteljährlich). Im Bericht für das 4. Vierteljahr wird auch das Jahresergebnis veröffentlicht.

**9.1.2 Tabakgewerbe** (jährlich). Mit einem Überblick über Herstellung, Einfuhr und Absatz von Tabakwaren.

### 9.2 Biersteuer

**9.2.1 Absatz von Bier** (monatlich). In dem Bericht für Dezember wird auch das Ergebnis für das Kalenderjahr veröffentlicht.

**9.2.2 Brauwirtschaft** (jährlich). Mit Angaben über Braustätten und ihre Erzeugung.

### 9.3 Mineralölsteuer

Der jährlich erscheinende Bericht bringt Nachweisungen über die versteuerten Mengen und die Verwendung von steuerbegünstigtem Mineralöl.

### 9.4 Branntweinmonopol

In jährlicher Folge werden Brennereien, Alkoholerzeugung und -absatz, Ein- und Ausfuhr von Branntwein und Branntweinerzeugnissen sowie Einnahmen aus dem Branntweinmonopol nachgewiesen.

### 9.5 Schaumweinsteuer

Der Jahresbericht enthält Angaben über die Schaumweinhersteller, ihren Absatz sowie über das Steuersoll.

## Reihe 10: Realsteuern

### 10.1 Realsteuervergleich

Der jährliche Bericht umfaßt Angaben über Istaufkommen, Grundbeträge, gewogene Durchschnittshebesätze und Hebesatzsteuerung bei den einzelnen Realsteuern sowie über den Gemeindeanteil an der Einkommensteuer und die an Bund und Länder abgeführte Gewerbesteuerumlage. Außerdem werden Steuerkraftberechnungen für die einzelnen kreisfreien Städte, die kreisangehörigen Gemeinden mit 50 000 Einwohnern und mehr und die nach Landkreisen zusammengefaßten kreisangehörigen Gemeinden veröffentlicht.



STATISTISCHES BUNDESAMT  
GUSTAV-STRESEMANN-RING 11  
65189 WIESBADEN

Veröffentlichungen und Prospekte sind durch den Verlag METZLER-POESCHEL, Verlagsauslieferung Hermann Leins, Postfach 11 52, 72125 Kusterdingen, erhältlich.



Amt für amtliche Veröffentlichungen der  
Europäischen Gemeinschaften

# DER EINZELHANDEL IM EG-BINNENMARKT 1993



**DER EINZELHANDEL IN DER EG** umfaßt:

- ✓ 26 % aller Unternehmen
- ✓ 10 % der Beschäftigten
- ✓ 10 % der Bruttowertschöpfung.

Ein gut funktionierendes und modernes Vertriebsnetz ist für die europäische Integration von entscheidender Bedeutung. Die Unternehmen benötigen genaue und aktuelle Daten, um die Möglichkeiten des erweiterten Binnenmarktes voll ausschöpfen zu können.

- Veränderungen der Vertriebsdichte von Einzelhandelsgeschäften sowie ihre regionale Verteilung;
- der Anteil von abhängig Beschäftigten, Teilzeitkräften und weiblichen Arbeitskräften;
- Umsatzzahlen nach Größenklassen und Geschäftsarten;
- Kooperation und Konzentration im Einzelhandel;
- Internationalisierungs- und Diversifizierungsstrategien.

**DER EINZELHANDEL IM EG-BINNENMARKT** gibt einen aufschlußreichen Einblick in die sich rasant entwickelnde und dynamische Welt des Einzelhandels.

---

## Bestellschein

Zu senden an Ihren Buchhändler oder an das  
**Amt für amtliche Veröffentlichungen der Europäischen Gemeinschaften**  
2, rue Mercier, L-2985 Luxembourg

Bitte senden Sie mir

..... Exemplar(e) der  
Veröffentlichung

**Der Einzelhandel im  
EG-Binnenmarkt**

1993 — 21 x 27 cm — 215 S.  
Katalognr.: CA-75-92-687-DE-C  
ISBN: 92-826-5457-5  
Preis: ECU 40,00 o. MwSt.  
DM 89,88 inkl. MwSt.,  
zzgl. Versandkosten

*Bezahlung erfolgt bei Erhalt  
der Rechnung.*

Name \_\_\_\_\_

Anschrift \_\_\_\_\_

Tel. \_\_\_\_\_

Datum und Unterschrift \_\_\_\_\_

