

Statistisches Bundesamt

Finanzen und Steuern




Fachserie **14**

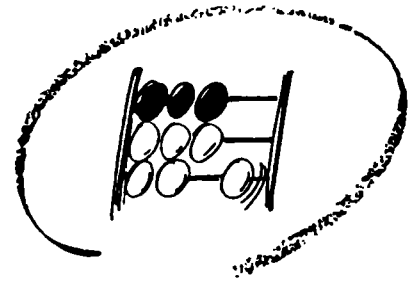
Reihe 7.3

Lohnsteuer

1989


**METZLER
POESCHEL**





Statistisches Bundesamt

Finanzen und Steuern



Fachserie **14**

Reihe 7.3

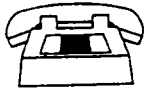
Lohnsteuer

1989

Statistisches Bundesamt
Aachen

**METZLER
POESCHEL**

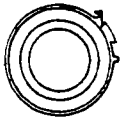
Allgemeine Hinweise



Auskünfte und Erläuterungen zu den Ergebnissen der Lohnsteuerstatistik sind direkt beim Statistischen Bundesamt - Gruppe VII B - telefonisch (0611/7632-124, 7632-125, 7632-122) oder schriftlich zu erhalten.



Für Nutzer der amtlichen Statistik steht als Service-Einrichtung des Statistischen Bundesamtes das EDV-gestützte STATISTISCHE INFORMATIONSSYSTEM DES BUNDES (STATIS-BUND) zur Verfügung. Es enthält ausgewählte statistische Zeitreihen und bietet die Möglichkeit, eigene Auswertungen, Berechnungen und mathematisch-statistische Analysen durchzuführen. Die Daten können auch auf maschinell verarbeitbaren Datenträgern oder als Ausdruck bereitgestellt werden.



Das veröffentlichte Datenmaterial kann gegen Kostenerstattung auch auf Magnetband direkt vom Statistischen Bundesamt, Gruppe VII B, bezogen werden.

Herausgeber:
Statistisches Bundesamt, Wiesbaden,
Gustav-Stresemann-Ring 11

Postanschrift:
Statistisches Bundesamt
65180 Wiesbaden

Verlag:
Metzler-Poeschel, Stuttgart

Verlagsauslieferung:
Hermann Leins GmbH & Co. KG
Postfach 11 52
72125 Kusterdingen
Telefon: 07071/935350
Telex: 7 262 891 mepo d
Telefax: 07071/33653

Erscheinungsfolge: dreijährlich

Erschienen im April 1994

Preis: DM 19,40

Bestellnummer: 2140730 - 89900

© Statistisches Bundesamt, Wiesbaden 1994

Vervielfältigung - außer für gewerbliche Zwecke -
mit Quellenangabe gestattet.

Inhalt

	Seite
Vorbemerkung	7
 TEXTTEIL	
1 Grundlagen der Lohnsteuerstatistik	
1.1 Gesetzliche Grundlagen	8
1.2 Änderungen im Steuerrecht seit 1986	8
2 Durchführung der Statistik	
2.1 Erhebungsunterlagen und Umfang	9
2.2 Tabellenprogramm	10
2.3 Aufgaben der Finanzämter	11
2.4 Aufbereitung des Materials	11
2.5 Fiskalpolitische Aufgaben	11
3 Methodische Hinweise	
3.1 Begriffserklärungen	11
3.2 Merkmale und ihre Ausprägungen	18
 TABELLENTEIL	
1 Zusammenfassende Übersichten	
1.1 Lohnsteuerpflichtige nach Art der Steuerpflicht, Grund-/Splittingtabellenbesteuerung und Höhe des Bruttolohns	24
1.2 Lohnsteuerpflichtige nach Art der Erfassung, überwiegender Einkunftsart, Grund-/Splittingtabellenbesteuerung, Höhe des Gesamtbetrages der Einkünfte und nach Ländern	26
2 Lohnsteuerpflichtige insgesamt	
2.1 Bruttolohn, Einkünfte aus nichtselbständiger Arbeit und Lohnsteuer der Lohnsteuerpflichtigen nach Größenklassen des Bruttolohns	32
2.2 Bruttolohn, Einkünfte aus nichtselbständiger Arbeit und Lohnsteuer der Lohnsteuerpflichtigen nach Art der Erfassung und Größenklassen des Bruttolohns	40
2.3 Bruttolohn, Einkünfte aus nichtselbständiger Arbeit und Lohnsteuer der Lohnsteuerpflichtigen nach Größenklassen des Bruttolohns und Grund-/Splittingtabellenbesteuerung	52
2.4 Lohnsteuerpflichtige nach Art der Erfassung, Grund-/Splittingtabellenbesteuerung und Größenklassen des Gesamtbetrags der Einkünfte	68

	Seite
2.5 Lohnsteuerfälle in sozialer Gliederung nach Steuerklassen und Größenklassen des individuellen Bruttolohns	92
2.6 Arbeitnehmerehepaare	116
 A N H A N G	
Adressen- und Literaturverzeichnis	120

Angaben für die Bundesrepublik Deutschland nach dem Gebietsstand bis zum 3.10.1990; sie schließen Berlin-West ein.

Zeichenerklärung

- = nichts vorhanden
- 0 = weniger als die Hälfte von 1 in der letzten besetzten Stelle, jedoch mehr als nichts
-] = wegen Wahrung des Steuergeheimnisses zusammengefaßt
- X = Tabellenfach gesperrt, weil Aussage nicht sinnvoll
- . = Zahlenwert unbekannt oder geheimzuhalten

Abkürzungen

- AO = Abgabenordnung
- AusInvG = Auslandsinvestitionsgesetz
- BErzGG = Bundeserziehungsgeldgesetz
- BerlinFG = Berlinförderungsgesetz
- BGBI = Bundesgesetzblatt
- BStBl = Bundessteuerblatt
- E 4 = Einkünfte aus nichtselbständiger Arbeit
- EG = Europäische Gemeinschaft
- EStG = Einkommensteuergesetz
- EStDV = Einkommensteuer-Durchführungsverordnung
- ESTV = Einkommensteuerveranlagung
- i.d.F. = in der Fassung
- i.V.m. = in Verbindung mit
- LStDV = Lohnsteuer-Durchführungsverordnung
- LStR = Lohnsteuer-Richtlinien
- LStJA = Lohnsteuer-Jahresausgleich
- "Nv"-Fälle = "Nichtveranlagt"-Fälle
- VermBG = Vermögensbildungsgesetz
- VermBDV = Verordnung zur Durchführung des Vermögensbildungsgesetzes

Abweichungen in den Summen durch Runden der Zahlen

Vorbemerkung

Der vorliegende Bericht enthält die Ergebnisse der Lohnsteuerstatistik 1989. Damit wird die Fachseriendokumentation für diesen Teilbereich der turnusmäßig durchzuführenden Statistiken über die Steuern vom Einkommen (1950 bis 1961 unregelmäßig, ab 1965 dreijährlich) fortgesetzt. Basis für diese Ergebnisse ist ein neu konzipiertes Tabellenprogramm für die Lohn- und Einkommensteuerstatistik, in das die Tabellen für die Lohnsteuerstatistik integriert sind.

Diese Ergebnisse liegen regionalisiert - auf Länderebene in gleichem Umfang wie die Bundesstatistik und zusätzlich in speziellen Regionaltabellen bis auf Kreis-/Gemeindeebene untergliedert - in den Statistischen Ämtern der Länder (Anschriften siehe Anhang).

Im Rahmen der organisatorisch-technisch und steuerrechtlich revidierten Programmkonzeption wird hiermit ein umfassender Überblick über die Höhe, Verteilung und die Besteuerung des Bruttolohns der veranlagten und nichtveranlagten Arbeitnehmer im Sinne von § 1 LStDV 1984 gegeben. Beim Vollzug des Steuerverbundes zwischen den Gebietskörperschaften dient die Lohnsteuerstatistik als Grundlage für die Ermittlung der Schlüsselzahlen zur Aufteilung des Gemeindeanteils an der Einkommensteuer (gem. § 3 Gemeindefinanzreformgesetz) und für die Festlegung der Zerlegungsanteile der den Wohnsitzländern zustehenden Lohnsteuerbeträge (gem. § 5 Zerlegungsgesetz).

1 Grundlagen der Lohnsteuerstatistik

1.1 Gesetzliche Grundlagen

Die Lohnsteuerstatistik wird aufgrund des Gesetzes über die Steuerstatistiken vom 06. März 1966 (BGBl. I S. 665), zuletzt geändert durch Art. 3 des Zweiten Gesetzes zur Änderung statistischer Rechtsvorschriften (2. Statistikbereinigungsgesetz) vom 19. März 1986 (BGBl. I S. 2555) i.V.m. dem Gesetz über die Statistik für Bundeszwecke (Bundesstatistikgesetz) vom 22. Januar 1987 (BGBl. I S. 462) alle drei Jahre durchgeführt.

Für den in der Lohnsteuerstatistik nachgewiesenen Steuerabzug vom Arbeitslohn waren im Kalenderjahr 1989 folgende Gesetze, Verordnungen und Richtlinien maßgebend:

- Einkommensteuergesetz vom 27. Februar 1987 - EStG 1987 - (BGBl. I S. 657) letztmalig geändert durch das Eingliederungsanpassungsgesetz vom 22. Dezember 1989 (BGBl. I S. 2398)
- Lohnsteuerdurchführungsverordnung vom 23. Oktober 1984 - LStDV 1984 - zuletzt geändert durch die Verordnung zur Änderung der Lohnsteuerdurchführungsverordnung vom 23. Oktober 1987 (BGBl. I S. 2325)
- Lohnsteuerrichtlinien vom 09. Dezember 1986 - LStR 1987 - (BStBl. I 1986 Sondernummer S. 67).

1.2 Änderungen im Steuerrecht seit 1986

1.2.1 Wohneigentumsförderungsgesetz vom 15. Mai 1986 (BGBl. I S. 730)

- Steuerfreiheit für Zinersparnisse aufgrund eines Arbeitnehmerdarlehens bzw. für Zinszuschüsse des Arbeitgebers bis zur Höhe von 2 000 DM; wenn der entsprechende Kredit dem Erwerb oder dem Bau selbstgenutzten Wohnraums dient (durch Steuerreformgesetz 1990 wieder aufgehoben ab Veranlagungszeitraum 1989 - siehe 1.2.6).
- Die Förderung von eigengenutztem Wohnraum nach § 7b EStG 1986 läuft aus. Sie gilt nur noch für Objekte, die vor dem 01.01.1987 angeschafft oder fertiggestellt worden sind.
- Aufhebung der Nutzungswertbesteuerung für die eigene Wohnung.
- Neueinführung § 10e EStG (§ 15b BerlinFG) zur Förderung eigengenutzten Wohnraums (Ersatz für Förderung nach § 7b EStG 1986):
 - 5 vH des Anschaffungs- bzw. Herstellungspreises plus der Hälfte des Grundstückspreises können jährlich wie Sonderausgaben abgeschrieben werden.
 - Jährliche Höchstgrenze: 15 000 DM.
 - Dauer: 8 Jahre einschließlich des Jahres der Fertigstellung oder Anschaffung.
- Die Steuerbegünstigungen nach § 10e EStG (§ 15b BerlinFG) können als Freibeträge auf der Lohnsteuerkarte eingetragen werden.

Weiterhin kann ein Freibetrag von 2 400 DM für jedes Kind, für das dem Steuerpflichtigen "Baukindergeld" gewährt wird, auf der Lohnsteuerkarte eingetragen werden.

- Erweiterung der Veranlagungsgründe auf die Wohnungsbauförderung nach § 10e EStG.
- Erweiterung des "Baukindergelds" in Höhe von 600 DM (Steuerbegünstigung nach § 34f EStG) auf Steuervergünstigungen nach § 10e EStG. Bisher war es auf Steuervergünstigungen nach § 7b EStG 1986 begrenzt. Bei den Abschreibungen nach § 10e EStG wird das "Baukindergeld" schon ab dem ersten Kind gewährt.

1.2.2 Gesetz über das Baugesetzbuch vom 08. Dezember 1986 (BGBl. I S. 2191)

- Abschreibungsfristen für Wirtschaftsgüter, deren Anschaffung städtebaulichen Entwicklungs- und Sanierungsarbeiten dienen, werden gegenüber den normalen Fristen um 5 Jahre verlängert.

1.2.3 Steuersenkungs-Erweiterungsgesetz 1988 vom 14. Juli 1987 (BGBl. I S. 1629)

- Steuerfreiheit für mit dem Bundeserziehungsgeld vergleichbare Leistungen nach dem Kindererziehungsleistungsgesetz der Bundesländer.
- Erweiterung der Steuererleichterung für kleinere und mittlere Betriebe: Erhöhung der entsprechenden Sonderabschreibungen von 10 vH auf 20 vH.
- Anhebung des Grundfreibetrages von 4 536 DM auf 4 752 DM.
- Abflachung der Progression.
- Anhebung des Haushaltsfreibetrags für Alleinstehende mit Kindern von 4 536 DM auf 4 752 DM.
- Anhebung der Ausbildungsfreibeträge
 - von 1 200 DM auf 1 800 DM für unter 18-jährige bei auswärtiger Unterbringung
 - von 1 800 DM auf 2 400 DM für über 18-jährige, die im Haushalt leben
 - von 3 000 DM auf 4 200 DM für über 18-jährige bei auswärtiger Unterbringung;gleichzeitig wird die Anrechnungsgrenze für Einkünfte des Auszubildenden von 2 400 DM auf 3 600 DM erhöht.

1.2.4 Achstes Gesetz zur Änderung des Arbeitsförderungsgesetzes vom 14. Dezember 1987 (BGBl. I S. 2602)

- Steuerfreiheit für Arbeitslosenhilfe und Arbeitslosenbeihilfe nach dem Soldatengesetz. Gleichzeitig wird der Progressionsvorbehalt und die Veranlagungspflicht auf diese Zuwendungen ausgedehnt.

1.2.5 Steuerreformgesetz 1990 vom 25. Juli 1988 (BGBl. I S. 1093)

- Wegfall des Freibetrags von 2 000 DM für Zinsersparnisse aufgrund von verbilligten Arbeitgeberdarlehen bzw. für Zinszuschüsse des Arbeitgebers im Zusammenhang mit dem Erwerb von eigengenutztem Wohnraum (Freibetrag wurde mit dem Wohnungsbauförderungsgesetz 1986 - siehe 1.2.1.- gewährt).

- Anhebung der im Rahmen der Werbungskosten zu berücksichtigenden Kilometerpauschale für Fahrten zwischen Wohnung und Arbeitsstätte

- bei PKW von 0,36 DM auf 0,43 DM,
- bei Motorrad/Motorroller von 0,16 DM auf 0,19 DM

- Vereinfachung und gleichzeitige Beschränkung der Anerkennung von Bausparbeiträgen als Sonderausgaben. Ab 1988 können nur noch 50 vH der Bausparbeiträge als Sonderausgaben abgezogen werden.

- Beschränkung des Ausbildungsfreibetrags auf Kinder, die der unbeschränkten Steuerpflicht unterliegen oder unterliegen würden ("Auslandskinder").

1.2.6 Gesetz zur steuerlichen Begünstigung von Zuwendungen an unabhängige Wählervereinigungen vom 25. Juli 1988 (BGBl. I S. 1185)

- Einbeziehung von Beiträgen und Spenden an unabhängige Wählervereinigungen in die Steuerermäßigung für politische Parteien rückwirkend ab 1984. Gleichzeitig fällt der Begriff der "Förderung staatspolitischer Zwecke" weg und wird durch "Mitgliedsbeiträge und Spenden an politische Parteien und unabhängige Wählervereinigungen" ersetzt (§ 34g EStG).

1.2.7 Fünftes Gesetz zur Änderung des Parteiengesetzes und anderer Gesetze vom 22. Dezember 1988 (BGBl. I S. 2615)

- Ersetzung des Begriffs "Förderung staatspolitischer Zwecke" (§ 10b EStG) durch "Mitgliedsbeiträge und Spenden an politische Parteien".

- Absolute Begrenzung der abzugsfähigen Mitgliedsbeiträge und Spenden auf 60 000 DM/120 000 DM jährlich, im Gegensatz zur relativen Begrenzung zuvor (5 vH des Gesamtbetrags der Einkünfte).

1.2.8 Haushaltsbegleitgesetz 1989 vom 20. Dezember 1988 (BGBl. I S. 2262)

- Einführung der kleinen Kapitalertragsteuer mit Quellenabzug ("Quellensteuer") (siehe 1.2.9).

1.2.9 Gesetz zur Änderung des Steuerreformgesetzes 1990 sowie zur Förderung des Mietwohnungsbaus und von Arbeitsplätzen in Privathaushalten vom 30. Juni 1989 (BGBl. I S. 1267)

- Erhöhte Absetzungen für Gebäude, die Wohnzwecken dienen und für die ein Bauantrag nach dem 28. Februar 1988 gestellt worden ist, und zwar:

- in den ersten 4 Jahren (einschl. dem Jahr der Fertigstellung): je 7 vH
- in den nächsten 6 Jahren: je 5 vH
- in den nächsten 6 Jahren: je 2 vH
- in den nächsten 24 Jahren: je 1,25 vH der Herstellungs- oder Anschaffungskosten.

- Abschaffung der kleinen Kapitalertragsteuer mit Quellenabzug ("Quellensteuer"). (siehe 1.2.8)

- Anhebung des Sparerfreibetrags von 300/600 DM auf 600/1 200 DM.

1.2.10 Wohnungsbauförderungsgesetz vom 22. Dezember 1989 (BGBl. I S. 2408)

- Erhöhte Absetzungen für Baumaßnahmen an Gebäuden zur Schaffung neuer Mietwohnungen und zwar: 5 Jahre (einschl. Jahr der Fertigstellung) je 20 vH der Herstellungskosten, höchstens jedoch 20 vH von 60 000 DM pro Wohnung.

- Erhöhte Absetzungen für Wohnungen mit Sozialbindung und zwar:

- 5 Jahre (einschl. Jahr der Fertigstellung) je 10 vH der Herstellungskosten und in den folgenden 5 Jahren nochmals je 7 vH der Herstellungskosten.

2 Durchführung der Statistik

2.1 Erhebungsunterlagen und Umfang

Als Erhebungsunterlagen für die Lohnsteuerstatistik 1989 dienen:

- Magnetbänder der Rechenzentren der Landesfinanzbehörden für die Lohnsteuerpflichtigen mit
 - a) maschinellem Lohnsteuer-Jahresausgleich
 - LStJA (29 vH)
 - b) maschineller Einkommensteuerveranlagung
 - EStV (62 vH);

- Lohnsteuerkarten der übrigen Lohnsteuerpflichtigen (9 vH), jedoch ohne die Lohnsteuerpflichtigen, deren Lohnsteuerkarten entweder nicht zu den Statistischen Landesämtern gelangten oder für die der Arbeitgeber die Lohnsteuer nach dem Pauschalierungsverfahren abgeführt hatte.

Während die Finanzverwaltung die Daten der Lohnsteuerpflichtigen mit maschinellem LStJA und maschineller EStV als Ergebnisdaten des Steuerfestsetzungsverfahrens in einem umfangreichen bundeseinheitlichen Datensatz den Statistischen Landesämtern für die Lohn- und Einkommensteuerstatistik zur Verfügung stellte, enthiel-

ten die Lohnsteuerkarten für den sog. manuellen Teil der Lohnsteuerstatistik nur wenige Angaben (ein Muster der Lohnsteuerkarte 1989 ist auf S. 22 abgebildet). Das wirkte sich entsprechend auf die Gliederungstiefe der Veröffentlichungstabellen aus.

Der Erfassungsgrad der Lohnsteuerstatistik hängt vom Rückfluß der ausgestellten Lohnsteuerkarten an die Finanzämter ab. Im Falle des LStJA und der EStV ist der Rückfluß gesichert. Bei den übrigen Lohnsteuerpflichtigen dürfte er noch immer lückenhaft sein, da die Vorschrift, eine Lohnsteuerkarte, die sich am Schluß des Kalenderjahres im Besitz des Arbeitnehmers befindet, an das Finanzamt einzusenden (LStR 1987 Abschn. 101 Abs. 8), oft nicht beachtet wird. Die Arbeitgeber haben in ihrem Besitz befindliche Lohnsteuerkarten an das entsprechende Betriebsstätten-Finanzamt einzureichen (LStR 1987 Abschn. 101 Abs. 7). Aus diesem Anlaß wurden im Einvernehmen mit der Bundesanstalt für Arbeit in den Arbeitsämtern Bekanntmachungen über die Rückgabepflicht der Lohnsteuerkarten 1989 ausgehängt. Außerdem wurde in den Fachzeitschriften der kommunalen und gewerblichen Spitzenverbände auf die Lohnsteuerstatistik 1989 und deren fiskalpolitische Bedeutung für die Lohnsteuer-Zerlegung und die Berechnung des Gemeindeanteils an der Lohn- und Einkommensteuer hingewiesen und zur Abgabe der Lohnsteuerkarten an die Finanzämter aufgefordert.

Da es keine konkreten Unterlagen über die Zahl der zu Recht ausgestellten Lohnsteuerkarten sowie deren Abgabe bei den Finanzämtern gibt, ist eine Rückflußquote der ausgegebenen Lohnsteuerkarten und damit die Vollständigkeit der Lohnsteuerstatistik nur schwer abzuschätzen. Es kann jedoch davon ausgegangen werden, daß dem Ziel, in der Lohnsteuerstatistik möglichst alle Arbeitnehmer (einschl. Versorgungsempfänger) zu erfassen, deren Lohnsteuerkarte einen Arbeitslohn für das Ausgleichs-/Veranlagungsjahr 1989 aufwies, weiter näher gekommen wurde. Nicht zuletzt dürfte hierzu die Tatsache beigetragen haben, daß seit 1986 die Abgabefrist für den Antrag auf LStJA volle zwei Jahre beträgt. Durch den späteren Liefertermin der Finanzverwaltung an die Statistischen Landesämter können somit seit 1986 auch Lohnsteuerkarten in die Aufbereitung einbezogen werden, die bei früheren Erhebungen "zu spät" zu den Finanzämtern gelangten.

2.2 Tabellenprogramm

Die Lohn- und Einkommensteuerstatistiken haben 1989 eine grundlegende Neuerung erfahren, die die Aufbereitung der Daten von den starren Vorgaben einmal festgelegter Tabellenprogramme gelöst hat.

Das neue Konzept des Tabellenerstellungsprogramms für die Lohn- und Einkommensteuerstatistik erlaubt es, von der sogenannten Vorratshaltung umfangreicher Tabellenblöcke zu einem reduzierten Standardtabellenprogramm überzugehen. Das bedeutet, daß zum einen weitergehende, jedoch noch nicht eindeutig zweckbestimmte Tabellenwünsche aus dem Standard-Liefertabellenprogramm herausgenommen und ggf. als ad-hoc-Zusatzauswertung erstellt werden und zum anderen im Gegensatz zur bisherigen Konzeption bei zusätzlichen Tabellenwünschen die zeitaufwendigen Arbeiten der Ta-

bellenspezifikation und (Verbund-)Programmierung entfallen können.

Die Funktionsweise des Tabellenerstellungsprogramms sieht vor, daß aus fachstatistischer Sicht die Schlüssel der gewünschten Merkmalsausprägungen und die Kennzahlen der gewünschten Daten in ein vorgegebenes Formular eingetragen werden. Die Rechenzentren der Statistischen Landesämter, denen die Einzeldatensätze vorliegen und die das Tabellenerstellungsprogramm installiert haben, können dementsprechend nach Übertragung der Schlüssel- und Kennzahlen (theoretisch sofort) die gewünschten Tabellen erstellen.

Im Rahmen der Neukonzeption wurde auch die bisherige strikte Trennung der Tabellenprogramme für die Lohnsteuerstatistik einerseits und die Einkommensteuerstatistik andererseits fallen gelassen. Die Lohnsteuer-tabellen sind von 1989 an Bestandteil des Lohn- und Einkommensteuer-Tabellenprogramms und werden als Auszug aus diesem zum vorgezogenen Liefertermin der Lohnsteuerstatistik erstellt; sie fallen zum späteren Liefertermin der Lohn- und Einkommensteuerstatistik einschließlich der Daten von "Nachzüglern" im Rahmen des Gesamttabellariums nochmals an.

Das o.a. reduzierte Tabellenprogramm ist nur noch eingeschränkt mit dem Tabellenprogramm der Lohnsteuerstatistik 1986 vergleichbar. Es ist nicht nur an die im Teil 1 beschriebenen Rechtsänderungen gegenüber 1986 angepaßt, es verzichtet auch auf den gesonderten Nachweis der nichtveranlagten Lohnsteuerpflichtigen; durch die Einbeziehung in das Gesamttabellarium ist dieser gesonderte Nachweis zum Zweck der Zusammenfassung mit den veranlagten Lohn- und Einkommensteuerpflichtigen (einheitliche Schichtung) nicht mehr erforderlich. Die Schichtungstabellen sind Bestandteil der Lohn- und Einkommensteuerstatistik.

Im **Tabellenkopf** der Haupttabellen werden der Haushaltsfreibetrag sowie die vollen und halben Kinderfreibeträge für die im maschinellen Steuerfestsetzungsverfahren erfaßten Lohnsteuerpflichtigen (als "Darunter-Position") zusätzlich nachgewiesen. Die Kopfzeile der Tabelle 2.4 enthält darüber hinaus eine Reihe weiterer Angaben, wie sie z.T. bereits in den zusammenfassenden Übersichten 1986 nachgewiesen worden sind: Alle sieben Einkunftsarten, Summe der Einkünfte, Gesamtbetrag der Einkünfte, Sonderausgaben, außergewöhnliche Belastungen, Einkommen, zu versteuerndes Einkommen und festgesetzte Jahreslohnsteuer/Einkommensteuer.

Bei den **Gliederungsmerkmalen** gibt es gegenüber 1986 erneut eine Zäsur. Die Neukonzeption des Tabellenerstellungsprogramms brachte eine Angleichung der Merkmalsabgrenzungen der Lohnsteuerstatistik einerseits und der Einkommensteuerstatistik andererseits mit sich. Dies führte bei den Merkmalen "Art der Erfassung", "Art der Steuerpflicht", "Grund-/Splittingtabellenbesteuerung" und "Soziale Gliederung" im Lohnsteuerstatistikbereich zu Neuabgrenzungen. In diesem Zusammenhang wurde auch das Größenklassenmerkmal "Einkünfte aus nichtselbständiger Arbeit" für die Lohnsteuerstatistik gestrichen: Für die Lohnsteuerpflichtigen mit ausschließlich Einkünften aus nichtselbständiger Arbeit ist diese Größe in der Regel identisch mit dem Gesamtbetrag der Einkünfte; für die Lohnsteuer-

pflichtigen mit noch anderen Einkünften geht dieses Größenklassenmerkmal zwar verloren, wie die bisherigen Ergebnisse zeigen, genügt jedoch für die gewünschte Auswertung auch das Größenklassenmerkmal "Bruttolohn".

In welchem Rahmen und Umfang die Lohnsteuerstatistik 1989 tabellarisch aufbereitet wurde - aufgrund ihres dezentralen Charakters waren ihr im Umfang Grenzen gesetzt - zeigt die Übersicht in Abschnitt 3.2. Dort sind die Angaben über Lohnsteuerpflichtige und -fälle enthalten, wie sie aus den Unterlagen der Finanzverwaltung hervorgehen und in aggregierter Form als Merkmalskombinationen (Tabellen) mit entsprechenden Nachweisungen bundeseinheitlich statistisch erfaßt, aufbereitet und veröffentlicht werden.

Soweit Merkmale untergliedert sind, sind sie ebenfalls in Abschnitt 3.2 im einzelnen mit ihren Ausprägungen und ggf. ihrer Kommentierung dargestellt.

2.3 Aufgaben der Finanzämter

Die Aufgaben der Finanzämter wurden in den vom Bundesministerium der Finanzen herausgegebenen "Gemeinsamen Richtlinien über die Mitwirkung der Finanzämter bei der Lohn- und Einkommensteuerstatistik 1989" festgelegt. Danach sind in die Lohnsteuerstatistik 1989 alle Arbeitnehmer mit einem Bruttolohn von mehr als 0 DM (bei Ehegatten zusammengerechnete Bruttolöhne von mehr als 0 DM) einzubeziehen. Dazu zählen sowohl die, die nach § 46 EStG für das Kalenderjahr 1989 zur Einkommensteuer zu veranlagten waren, als auch die sog. "Nv"-Fälle, d.s. Fälle, bei denen entweder überhaupt keine Veranlagung durchzuführen war oder die Veranlagung nicht zu einer Steuerfestsetzung führte. Als Schlußtermin für die Lieferung der Lohnsteuerbelege/-karten bzw. Datenträger an die Statistischen Landesämter war der 28. Februar 1992 festgesetzt worden.

3 Methodische Hinweise

3.1 Begriffserklärungen

Für die Lohnsteuerstatistik 1989 werden im folgenden die wesentlichen Begriffe, insbesondere diejenigen des Einkommensteuerrechts in der für das Kalenderjahr 1989 gültigen Abgrenzung erläutert:

Lohnsteuerpflichtige

In der Lohnsteuerstatistik wurden alle veranlagten und nichtveranlagten lohnsteuerpflichtigen Arbeitnehmer erfaßt. Als Arbeitnehmer gelten Personen, die in einem Arbeits-/Dienstverhältnis stehen oder standen und daraus Einnahmen beziehen; dazu zählen sowohl die nicht mehr aktiv im Arbeitsleben stehenden Versorgungsempfänger i.S.d. § 19 Abs. 1 Nr. 2 EStG als auch die Rechtsnachfolger dieser Personen, soweit sie Arbeitslohn aus dem früheren Dienstverhältnis ihres Rechtsvorgängers beziehen (§ 1 Abs. 1 LStDV), wie z.B. Witwen oder Waisen.

Arbeitnehmer, deren Lohnsteuerbelege keinen eingetragenen Bruttolohn aufwiesen, wurden nicht in die Statistik einbezogen (Ausnahme: verheiratete Arbeitnehmer, für

2.4 Aufbereitung des Materials

Die vorliegenden Lohnsteuerbelege/-karten wurden in den Statistischen Landesämtern zur Datenerfassung auf Signierblätter übertragen und zusammen mit den auf Magnetbändern verfügbaren Daten der Lohnsteuerpflichtigen mit maschinellem LStJA bzw. maschineller ESTV nach dem bundeseinheitlichen Tabellenprogramm maschinell aufbereitet. Aus den Länderergebnissen sind nach Prüfung im Statistischen Bundesamt die nachstehend veröffentlichten Bundesergebnisse zusammengestellt worden.

2.5 Fiskalpolitische Aufgaben

Mit den Bundesstatistiken über die veranlagte Einkommensteuer und über die Lohnsteuer sind folgende fiskalpolitische Aufgaben für den Vollzug des Steuerverbunds und des Finanzausgleichs zwischen den Gebietskörperschaften verknüpft. Gemäß § 1 Abs. 2 des Gesetzes über Steuerstatistiken i.V.m. § 2 Gemeindefinanzreformgesetz vom 28. Januar 1985 (BGBl. I S. 202) sind die Schlüsselzahlen für den Gemeindeanteil an der Einkommensteuer (Lohn- und veranlagte Einkommensteuer) zu ermitteln; durch Rechtsverordnung des Bundesministers der Finanzen werden mit Zustimmung des Bundesrates die Maßgeblichkeit der Basisdaten und die Gültigkeitsdauer der Schlüsselzahlen jeweils festgelegt. Gemäß § 1 Abs. 3 des Gesetzes über Steuerstatistiken i.V.m. § 5 des Gesetzes über die Steuerberechtigung und die Zerlegung bei der Einkommensteuer und der Körperschaftsteuer (Zerlegungsgesetz) vom 25. Februar 1971 (BGBl. I S. 145) - zuletzt geändert durch das Dritte Gesetz zur Änderung des Zerlegungsgesetzes vom 22. Januar 1987 (BGBl. I S. 470) - sind die nicht von den Wohnsitzländern vereinnahmten Lohnsteuerbeträge der dort ansässigen unbeschränkt steuerpflichtigen Arbeitnehmer für den Finanzausgleich zwischen den Ländern zu ermitteln.

deren Ehegatten ein Bruttolohn eingetragen ist, für die selbst kein Lohn, aber Werbungskosten nachgewiesen sind).

Ehegatten mit beiderseitigem Bruttolohn gelten grundsätzlich als ein Steuerpflichtiger; ausgenommen sind die Arbeitnehmer-Ehegatten, für die weder ein maschineller LStJA noch eine maschinelle ESTV durchgeführt wurde und deren Lohnsteuerkarten nicht zusammengeführt werden konnten. Diese Abgrenzung des Begriffs "Steuerpflichtiger" paßt sich an den der Einkommensteuerstatistik an, wo zusammenveranlagte Ehegatten grundsätzlich als ein Steuerpflichtiger ausgewiesen werden.

Ein zusätzlicher Individualnachweis ermöglicht mit gewissen Einschränkungen den Vergleich mit den bisherigen Statistiken. Im Rahmen dieses Individualnachweises wird auch, wie 1986, eine Unterteilung nach sozioökonomischen Gesichtspunkten vorgenommen. D.h. die Lohnsteuerfälle werden in rentenversicherungspflichtige und nichtrentenversicherungspflichtige Arbeitnehmer sowie in Versorgungsempfänger unterteilt. Die Abgren-

zung für diese Untergliederung erfolgt anhand der Kennzeichnung für die ungekürzte (2 340 DM/1 170 DM) bzw. gekürzte (1 000 DM) Vorsorgepauschale. Mit Hilfe dieser Untergliederung können die rentenversicherungspflichtigen Personen (ungekürzte Vorsorgepauschale) und die nichtrentenversicherungspflichtigen Personen (gekürzte Vorsorgepauschale) unterschieden werden. Aus diesen beiden Gruppen werden die Personen mit einem Versorgungsfreibetrag ausgegliedert und der Gruppe der Versorgungsempfänger zugewiesen.

Im Gegensatz zu 1986 wurde diese sozioökonomische Untergliederung nicht mehr für den Bereich der Steuerpflichtigen vorgenommen, sondern nur noch für den Individualnachweis.

Arbeitslohn, Bruttolohn

Zum Arbeitslohn gehören alle einmaligen oder laufenden Einnahmen, die einem Arbeitnehmer aus einem gegenwärtigen oder einem früheren Arbeits-/Dienstverhältnis zufließen; dabei gelten als Einnahmen alle Güter, die in Geld oder Geldeswert bestehen. Es ist gleichgültig, ob ein Rechtsanspruch auf sie besteht und unter welcher Bezeichnung und Form sie gewährt werden oder ob es sich um laufende oder einmalige Zahlungen handelt (§ 2 Abs. 1 LStDV). Die als Arbeitslohn geltenden Einnahmen sind in § 19 EStG und § 2 LStDV, die nicht zum steuerpflichtigen Arbeitslohn gehörenden Einnahmen in § 3 EStG aufgeführt. Zum steuerpflichtigen Arbeitsentgelt gehören grundsätzlich auch die "Vermögenswirksamen Leistungen" nach dem 5. VermBG. Sie sind jedoch bis zu einem Betrag von 312 DM steuerfrei und somit nicht im Arbeitslohn enthalten, wenn es sich um Zukunftssicherungsleistungen (z.B. Lebensversicherungsbeiträge) handelt. Steuerfrei sind auch unter bestimmten Bedingungen die Zuschläge für Sonntags-, Feiertags- und Nachtarbeit (§ 3b EStG).

Als Bruttolohn ist in der Lohnsteuerstatistik 1989 die Summe der auf der Lohnsteuerkarte (Abschnitt IV, Zeilen 3 und 7) vom Arbeitgeber eingetragenen Lohnbeträge einschl. der nichtsteuerfreien vermögenswirksamen Leistungen ohne Kürzungen um Arbeitnehmer-Freibetrag, Weihnachts-Freibetrag und ggf. Versorgungsfreibetrag (s. Abschnitt "Steuerfreie Abzugsbeträge") erfaßt worden.

Der Bruttolohn ist damit im wesentlichen identisch mit den steuerpflichtigen Einnahmen (nicht den Einkünften) aus nichtselbständiger Arbeit.

Werbungskosten

Werbungskosten sind die Aufwendungen eines Arbeitnehmers zur Erwerbung, Sicherung und Erhaltung des Arbeitslohns (§ 9 EStG). Nicht dazu zählen Aufwendungen, die nach der Verkehrsauffassung durch die private Lebensführung bedingt sind.

Bei den Werbungskosten handelt es sich um

- Beiträge zu Berufsverbänden und Berufsständen;
- Aufwendungen für Fahrten zwischen Wohnung und Arbeitsstätte (bei Benutzung des eigenen Kraftfahrzeuges erfolgt Abgeltung durch Pauschbeträge);

- notwendige Mehraufwendungen, die einem Arbeitnehmer aus Anlaß einer doppelten Haushaltsführung entstehen;
- Ausgaben für Arbeitsmittel (Fachliteratur, Werkzeuge, übliche Berufskleidung);
- Absetzung für Abnutzung eines Wirtschaftsgutes, dessen Verwendung oder Nutzung durch den Arbeitnehmer zur Erzielung von Arbeitslohn sich erfahrungsgemäß über einen Zeitraum von mehr als einem Jahr erstreckt.

Für Werbungskosten ist in den Lohnsteuertabellen ein Pauschbetrag von 564 DM jährlich eingearbeitet. Übersteigen die Werbungskosten eines Arbeitnehmers diesen Betrag, so kann u.a. der übersteigende Betrag im Rahmen des Lohnsteuerermäßigungsverfahrens vom Finanzamt auf der Lohnsteuerkarte als steuerfreier Abzugsbetrag eingetragen bzw. im Rahmen des LStJA/der EStV geltend gemacht werden.

Sonderausgaben

Sonderausgaben sind Aufwendungen, die weder zu den Betriebsausgaben noch zu den Werbungskosten gehören (§ 10 EStG). Obwohl sie im allgemeinen zum Bereich der privaten Lebensführung gehören und somit als sog. Lebenshaltungskosten grundsätzlich nicht abzugsfähig wären, werden sie aus sozial-, wirtschafts- und kulturpolitischen Gründen teils begrenzt, teils unbegrenzt abgezogen.

Dabei werden unterschieden:

1. Sonderausgaben, die nicht Vorsorgeaufwendungen sind;
2. Vorsorgeaufwendungen i.S.d. § 10 Abs. 1 Nr. 2, 3 EStG.

Zu 1)

Von den Sonderausgaben, die nicht Vorsorgeaufwendungen sind, können Renten und dauernde Lasten, Kirchensteuer, Steuerberatungskosten sowie die abzugsfähigen Teile der Lastenausgleichsabgaben unbeschränkt vom Arbeitslohn - der sich nach Kürzung um den Altersentlastungsbetrag (§ 24a EStG), den steuerfreien Teil von Versorgungsbezügen (Versorgungsfreibetrag nach § 19 Abs. 2 EStG), den Weihnachtsfreibetrag (§ 19 Abs. 3 EStG), den Arbeitnehmer-Freibetrag (§ 19 Abs. 4 EStG) und die Werbungskosten (§§ 9, 9a EStG) ergibt - abgezogen werden.

Unterhaltsleistungen an den geschiedenen oder getrennt lebenden Ehegatten sind bis zu 18 000 DM im Kalenderjahr abzugsfähig, wenn der Geber dies mit Zustimmung des Empfängers beantragt. Sie sind dann allerdings beim Empfänger als sonstige Einkünfte steuerpflichtig.

Unter bestimmten Voraussetzungen sind Aufwendungen für die Berufsausbildung bzw. Weiterbildung in einem nicht ausgeübten Beruf für den Steuerpflichtigen oder dessen Ehegatten bis zu 900 DM im Jahr abzugsfähig. Der Betrag erhöht sich auf 1 200 DM, wenn die betreffende Person während der Ausbildung auswärts untergebracht ist.

Ausgaben zur Förderung mildtätiger, kirchlicher, religiöser und wissenschaftlicher Zwecke und der als beson-

ders förderungswürdig anerkannten gemeinnützigen Zwecke sind bis zur Höhe von insgesamt 5 vH des Gesamtbetrags der Einkünfte abzugsfähig. Für wissenschaftliche und als besonders förderungswürdig anerkannte kulturelle Zwecke erhöht sich der Prozentsatz um weitere 5 Prozentpunkte. Mitgliedsbeiträge und Spenden an politische Parteien im Sinne des § 2 des Parteiengesetzes können nur abgezogen werden, wenn für sie keine Steuerermäßigung nach § 34g EStG gewährt worden ist; im Falle des § 34g beträgt die Ermäßigung 50 vH der tatsächlichen Ausgaben, höchstens jedoch 600 DM/1 200 DM, als direkte Minderung der tariflichen Einkommensteuer.

Für Sonderausgaben, die keine Vorsorgeaufwendungen sind, wird ein Pauschbetrag von 270 DM/540 DM abgezogen, sofern keine höheren Beträge nachgewiesen werden.

Zu 2)

Die **Vorsorgeaufwendungen** (abzugsfähige Versicherungsbeiträge und als Sonderausgaben behandelte Bausparbeiträge) sind, sofern sie den **Vorsorge-Pauschbetrag** von 300 DM/600 DM übersteigen, nur im Rahmen bestimmter Höchstbeträge abzugsfähig. Zu ihrer Ermittlung gibt es bei Arbeitnehmer-Einkünften zwei Berechnungsmethoden, die im Rahmen des LStJA bzw. der Arbeitnehmer-Veranlagung vom Finanzamt bzw. Rechenzentrum der Finanzverwaltung automatisch durchgerechnet werden; das jeweils höhere Ergebnis wird als Vorsorgeaufwendung angerechnet. Es handelt sich dabei einmal um die Berechnung einer **Vorsorgepauschale** und zum anderen um die sogenannte **Höchstbetragsregelung**:

a) Durch die **Vorsorgepauschale** werden die typischen Vorsorgeaufwendungen der Arbeitnehmer im Rahmen der Sonderausgabenhöchstbeträge abgegolten; sie ist bereits in den Lohnsteuertabellen berücksichtigt. Aufgrund dieser pauschalen Regelung erübrigt sich in den meisten Fällen für den Lohnsteuerpflichtigen der Nachweis von Einzelpositionen im Lohnsteuer-Jahresausgleichsantrag bzw. in der Einkommensteuererklärung¹⁾.

Die Vorsorgepauschale beträgt 1989 für rentenversicherungspflichtige Arbeitnehmer

9 vH des Arbeitslohns, höchstens 2 340 DM
+ 9 vH des Arbeitslohns, höchstens 1 170 DM,

mindestens jedoch 300 DM.

Für nichtrentenversicherungspflichtige Arbeitnehmer (z.B. Beamte) gilt eine besondere Vorsorgepauschale. Dabei sind die o.g. Höchstbeträge von 2 340 DM bzw. 1 170 DM auf jeweils 1 000 DM begrenzt worden.

Im Falle der Zusammenveranlagung von Ehegatten sind diese Beträge grundsätzlich zu verdoppeln.

Bei Arbeitnehmer-Ehegatten mit gemeinsamem/r LStJA bzw. EStV, bei denen nur einem die ungekürzte Vorsorgepauschale zusteht, wird diese folgendermaßen berechnet:

18 vH des Arbeitslohns für den rentenversicherungspflichtigen Ehegatten
+ 18 vH des Arbeitslohns, höchstens 2 000 DM, für den nichtrentenversicherungspflichtigen Ehegatten.

Die Höchstbeträge des § 10 Abs. 3 Nr. 1 und 3 EStG dürfen dabei nicht überschritten werden (7 020 DM).

Arbeitslohn im Sinne des § 10c Abs. 3 EStG ist der Arbeitslohn, vermindert um einen etwaigen Versorgungs-Freibetrag, Altersentlastungsbetrag und den Weihnachts-Freibetrag. Bei Ehegatten ist der Arbeitslohn für jeden gesondert zu ermitteln.

b) Die **Höchstbetragsregelung** - die im Gegensatz zur Vorsorgepauschale-Regelung nicht auf die Arbeitnehmer begrenzt ist, sondern allen Lohn- und Einkommensteuerpflichtigen offensteht - schließt in die Berechnung der Vorsorgeaufwendungen nach Einzelnachweis zusätzlich den sog. **Vorwegabzug** mit ein:

Der Arbeitnehmer kann Aufwendungen bis zu 2 340 DM in voller Höhe geltend machen. Der Betrag erhöht sich um 2 340 DM für den nicht dauernd getrennt lebenden, unbeschränkt steuerpflichtigen Ehegatten. Übersteigen die Aufwendungen die genannten Beträge, so kann der darüber hinausgehende Betrag zur Hälfte, höchstens jedoch bis zu 50 vH der zuvor errechneten Summe der Höchstbeträge berücksichtigt werden.

Vor der Berechnung der Höchstbeträge können **vorweg** Versicherungsbeiträge bis zu 3 000 DM, bei Ehegatten bis zu 6 000 DM im Kalenderjahr berücksichtigt werden, die sich jedoch bei rentenversicherungspflichtigen Arbeitnehmern um den vom Arbeitgeber geleisteten gesetzlichen Beitrag zur gesetzlichen Rentenversicherung sowie um steuerfreie Zuschüsse des Arbeitgebers für Zukunftssicherungsmaßnahmen des Arbeitnehmers vermindern (Vorwegabzug). Bei den übrigen Arbeitnehmern mindern sich die Beiträge um 9 vH der Einnahmen aus der Tätigkeit bzw. Beschäftigung im Jahre 1989, höchstens des Jahresbetrags der Beitragsbemessungsgrenze in der gesetzlichen Rentenversicherung der Angestellten (73 200 DM).

Steuerfreie Abzugsbeträge

Steuerfreie Abzugsbeträge können, sofern sie nicht von Amtswegen eingetragen sind, im Wege des Lohnsteuer-Ermäßigungsverfahrens (§ 39a EStG), bei der Durchführung des Lohnsteuer-Jahresausgleichs (§§ 42, 42a EStG) oder der Arbeitnehmer-Veranlagung (§ 46 EStG) geltend gemacht werden.

Eine Eintragung eines steuerfreien Abzugsbetrags kann nur erfolgen, wenn die Summe aus Werbungskosten (§ 9 EStG), Sonderausgaben (§§ 10 Abs. 1 Nr. 1, 1a, 4-7, 10b EStG) und außergewöhnlichen Belastungen

¹⁾ Aus statistischer Sicht ist diese Regelung allerdings dann von Nachteil, wenn Versicherungs- oder Bausparbeiträge im einzelnen erfragt und nachgewiesen werden sollen.

(§§ 33, 33a und 33c EStG) insgesamt 1 800 DM übersteigt.

Dabei kann bei Werbungskosten und Sonderausgaben nur der die jeweiligen Freibeträge übersteigende Betrag berücksichtigt werden.

Da die Vorsorgeaufwendungen (§ 10 Abs. 1 Nr. 2, 3 EStG) in Form der Vorsorgepauschale bereits in den Lohnsteuertabellen eingearbeitet sind, bleiben sie bei der Berechnung des in der Lohnsteuerkarte einzutragenden Freibetrags unberücksichtigt; d.h. entstehen höhere Vorsorgeaufwendungen als die bereits berücksichtigte Vorsorgepauschale, so können diese erst beim Lohnsteuer-Jahresausgleich oder der Arbeitnehmer-Veranlagung zur Einkommensteuer geltend gemacht werden.

Altersfreibetrag (§ 32 Abs. 8 EStG) und Pauschbeträge für Körperbehinderte und Hinterbliebene (§ 33b EStG) werden von Amtswegen eingetragen; darüber hinaus können auf Antrag noch Freibeträge für die Wohnungsbauförderung (§ 10e, § 52 Abs. 21 S. 4 EStG oder § 15b BerlinFG), Verluste aus Vermietung und Verpachtung (§ 7b EStG, § 54 EStG 1986, §§ 14a, 15 BerlinFG) und Freibeträge für das sogenannte "Baukindergeld" (§ 34f EStG) in der Lohnsteuerkarte eingetragen werden. Die Eintragung dieser Abzugsbeträge ist ohne Beachtung einer 1 800 DM Grenze möglich.

In der Statistik sind als steuerfreie Abzugsbeträge neben den Werbungskosten und Sonderausgaben noch "Sonstige Freibeträge" nachgewiesen, die u.a. die Alters- und Haushaltsfreibeträge¹⁾ sowie die Kinderfreibeträge umfassen. Im einzelnen handelt es sich um folgende Freibeträge:

Der **Versorgungs-Freibetrag** macht 40 vH der Versorgungsbezüge aus, die im Rahmen der Einkünfte aus nichtselbständiger Arbeit im Kalenderjahr bezogen werden, höchstens 4 800 DM (§ 19 Abs. 2 EStG). Er ist im übrigen ohne Zutun des Arbeitnehmers vom Arbeitgeber zu berücksichtigen.

Der **Weihnachts-Freibetrag** wird in Höhe von 600 DM einmalig von dem Arbeitslohn abgezogen, der dem Arbeitnehmer in der Zeit vom 8. November bis 31. Dezember aus einem ersten Arbeitsverhältnis zufließt. Bei einer Arbeitnehmer-Veranlagung oder beim Lohnsteuer-Jahresausgleich ist der Weihnachtsfreibetrag jedoch auch dann zu berücksichtigen, wenn der Arbeitnehmer in der genannten Zeit keinen Arbeitslohn bezogen hat (§ 19 Abs. 3 EStG).²⁾

Der **Arbeitnehmer-Freibetrag** ist in Höhe von jährlich 480 DM in den Lohnsteuertabellen eingearbeitet (§ 19 Abs. 4 EStG).²⁾

Der **Altersfreibetrag** von 720 DM wird Lohnsteuerpflichtigen, die vor Beginn des Kalenderjahres, für das die Lohnsteuerkarte gilt, das 64. Lebensjahr vollendet haben, gewährt. Er wird auch dann gewährt, wenn diese Voraussetzung nicht beim Arbeitnehmer selbst, sondern bei seinem Ehegatten vorliegt. Er erhöht sich auf

1 440 DM, wenn beide Ehegatten unbeschränkt steuerpflichtig sind, nicht dauernd getrennt leben und beide die Bedingungen hinsichtlich des Lebensalters erfüllen (§ 32 Abs. 8 EStG).

Aufwendungen wegen außergewöhnlicher Belastungen liegen vor, wenn einem Steuerpflichtigen zwangsläufig größere Aufwendungen als der überwiegenden Mehrzahl der Steuerpflichtigen gleicher Einkommensverhältnisse, gleicher Vermögensverhältnisse und gleichen Familienstands erwachsen. In diesen Fällen wird auf Antrag des Steuerpflichtigen der Teil der Aufwendungen, der die zumutbare Belastung übersteigt, vom Gesamtbetrag der Einkünfte abgezogen. Bemessungsgrundlage für die zumutbare Belastung ist der ungekürzte Gesamtbetrag der Einkünfte (§ 33 EStG). Zweck dieser Vorschrift ist es, der steuerlichen Gleichmäßigkeit und sozialen Gerechtigkeit zu dienen und Härten, die sich durch außergewöhnliche Belastungen ergeben können, zu mindern oder zu beseitigen.

Als Aufwendungen wegen außergewöhnlicher Belastungen in besonderen Fällen (§ 33a EStG) kamen im Kalenderjahr 1989 in Betracht:

- Zwangsläufige Aufwendungen für den Unterhalt und die Berufsausbildung von Personen, für die weder der Steuerpflichtige noch eine andere Person Anspruch auf einen Kinderfreibetrag hat, werden auf Antrag bis zu 2 484 DM bzw. 4 500 DM (für unterhaltene Personen vor bzw. nach Vollendung des 18. Lebensjahres) vom Gesamtbetrag der Einkünfte abgezogen. Eigenes Vermögen bzw. eigene Einkünfte oder Bezüge der unterhaltenen Person können diesen Betrag mindern;
- Elternteile, die für ein Kind, das dem anderen Elternteil zuzuordnen ist, einen Kinderfreibetrag erhalten, können auf Antrag einen Freibetrag von 600 DM abziehen; auf die Höhe der Unterhaltsleistungen kommt es dabei nicht an.
- Aufwendungen, die einem Steuerpflichtigen für die Berufsausbildung eines Kindes erwachsen, für das er einen Kinderfreibetrag erhält, werden auf Antrag mit folgenden Beträgen (Ausbildungsfreibeträge) vom Gesamtbetrag der Einkünfte abgezogen:

1. Für Kinder von 18 Jahren und älter,

2 400 DM, wenn sie im Haushalt des Steuerpflichtigen leben

oder

4 200 DM, wenn sie wegen ihrer Berufsausbildung auswärts wohnen,

2. für Kinder unter 18 Jahren

1 800 DM, wenn sie wegen ihrer Berufsausbildung auswärts wohnen.

Eigene Einkünfte oder Bezüge der Kinder können diese Freibeträge mindern.

- Aufwendungen für die Beschäftigung einer Haushilfin oder Haushaltshilfe können unter bestimmten Voraussetzungen bis zu 1 200 DM vom Gesamtbetrag der Einkünfte abgezogen werden.

1) Nur für Lohnsteuerpflichtige mit masch. LStJA und maschinell veranlagte Lohnsteuerpflichtige.

2) Weihnachts- und Arbeitnehmer-Freibetrag dürfen nur bis zur Höhe des Arbeitslohnes abgezogen werden.

Kinderbetreuungskosten Alleinstehender (§ 33c EStG) gelten als außergewöhnliche Belastung, wenn bestimmte Tatbestände (Erwerbstätigkeit, Behinderung, Krankheit) beim Steuerpflichtigen vorliegen. Für das erste Kind sind im Kalenderjahr höchstens bis zu 4 000 DM abzuziehen, für jedes weitere Kind erhöht sich dieser Betrag um 2 000 DM, mindestens wird jedoch ein Pauschbetrag von 480 DM je Kind angesetzt.

Bei Ehegatten, die beide unbeschränkt einkommensteuerpflichtig sind und nicht dauernd getrennt leben, gilt diese Regelung auch, wenn beide erwerbstätig sind und bei mindestens einem Ehepartner die vorgenannten Tatbestände zutreffen.

Freibeträge für besondere Fälle (§ 52 Abs. 23 EStG 1987/§ 33a EStG 1953) werden Vertriebenen, Heimatvertriebenen, Sowjetzonenflüchtlingen, politisch Verfolgten, Spätheimkehrern und Totalgeschädigten unter bestimmten Voraussetzungen für das Kalenderjahr, in dem die Voraussetzungen für die Gewährung eingetreten sind, und für die beiden folgenden Kalenderjahre eingeräumt.

Pauschbeträge für Körperbehinderte und Hinterbliebene (§ 33b EStG) werden auf Antrag entweder Körperbehinderten wegen der außergewöhnlichen Belastungen, die ihnen infolge ihrer Körperbehinderung erwachsen (abhängig vom Grad der Minderung ihrer Erwerbsfähigkeit bis zu 7 200 DM) oder Personen, auf die dieser Pauschbetrag übertragen werden kann, gewährt. Personen, denen aufgrund von bestimmten Vorschriften Hinterbliebenenbezüge bewilligt worden sind, wird ein Freibetrag in Höhe von 720 DM gewährt.

Ein **Kinderfreibetrag** (§ 32 Abs. 6 EStG) in Höhe von 1 242 DM wird für jedes zu berücksichtigende Kind des Steuerpflichtigen vom Einkommen abgezogen. Bei zusammenveranlagten Ehegatten verdoppelt sich dieser Betrag, wenn das Kind zu beiden Ehegatten in einem Kindschaftsverhältnis steht. Der Betrag von 2 484 DM wird auch abgezogen, wenn:

1. der andere Elternteil vor dem Beginn des Kalenderjahres verstorben ist oder während des ganzen Kalenderjahrs nicht unbeschränkt einkommensteuerpflichtig gewesen ist oder
2. der Steuerpflichtige allein das Kind angenommen hat oder das Kind nur zu ihm in einem Pflegschaftsverhältnis steht.

Bei unbeschränkt einkommensteuerpflichtigen Ehegatten, die dauernd getrennt leben, kann auf Antrag eines Elternteils der Kinderfreibetrag des anderen Elternteils auf ihn übertragen werden, wenn

- a) er seiner Unterhaltsverpflichtung gegenüber dem Kind für das Kalenderjahr nachkommt, der andere Elternteil jedoch nicht oder nur zu einem unwesentlichen Teil, oder
- b) der andere Elternteil dem Antrag zustimmt; die Zustimmung kann nicht widerrufen werden.

Der besondere **Haushaltsfreibetrag** (§ 32 Abs. 7 EStG) in Höhe von 4 752 DM wird nur Alleinstehenden mit Kind(ern) gewährt. Voraussetzung ist, daß der/die Allein-

stehende nach der Grundtabelle besteuert wird, einen Kinderfreibetrag erhält und mindestens ein Kind in seinem Haushalt hat.

Der **Altersentlastungsbetrag** (§ 24a EStG) steht Steuerpflichtigen zu, die das 64. Lebensjahr vollendet haben. Er beträgt 40 vH des Arbeitslohns bzw. der positiven Summe der übrigen Einkünfte, die weder aus Versorgungsbezügen i.S.d. § 19 Abs. 2 EStG oder i.S.d. Abgeordnetengesetzes noch aus Leibrenten i.S.d. § 22 Nr. 1 Buchst. a EStG stammen, höchstens 3 000 DM jährlich. Bei zusammenveranlagten Ehegatten, die beide die Voraussetzungen erfüllen, ist der Betrag für jeden Ehegatten gesondert zu berechnen.

Steuerklassen

Bei der Ermittlung der Lohnsteuer werden die Besteuerungsgrundlagen des Einzelfalles u.a. durch die Zuordnung der Arbeitnehmer zu Steuerklassen berücksichtigt. Diese werden gem. § 38b EStG folgendermaßen abgegrenzt:

Steuerklasse I: Arbeitnehmer, die

1. ledig sind oder
2. verheiratet, verwitwet oder geschieden sind und bei denen die Voraussetzungen für die Steuerklasse III oder IV nicht erfüllt sind.

Steuerklasse II: Die unter Steuerklasse I bezeichneten Arbeitnehmer, wenn bei ihnen der Haushaltsfreibetrag zu berücksichtigen ist (§ 32 Abs. 7 EStG).

Steuerklasse III: Arbeitnehmer,

1. die verheiratet sind, wenn beide Ehegatten unbeschränkt einkommensteuerpflichtig sind und nicht dauernd getrennt leben und
 - a) der Ehegatte des Arbeitnehmers keinen Arbeitslohn bezieht oder
 - b) der Ehegatte des Arbeitnehmers auf Antrag beider Ehegatten in die Steuerklasse V eingereiht wird,
2. die verwitwet sind, wenn sie und ihr verstorbener Ehegatte im Zeitpunkt seines Todes unbeschränkt einkommensteuerpflichtig waren und in diesem Zeitpunkt nicht dauernd getrennt gelebt haben, für das Kalenderjahr, das dem Kalenderjahr folgt, in dem der Ehegatte verstorben ist,

3. deren Ehe aufgelöst ist, wenn

- a) im Kalenderjahr der Auflösung der Ehe beide Ehegatten unbeschränkt einkommensteuerpflichtig waren und nicht dauernd getrennt gelebt haben und
- b) der andere Ehegatte wieder geheiratet hat, von seinem neuen Ehegatten nicht dauernd getrennt lebt und er und sein neuer Ehegatte unbeschränkt einkommensteuerpflichtig sind,

für das Kalenderjahr, in dem die Ehe aufgelöst worden ist.

Steuerklasse IV: Arbeitnehmer, die verheiratet sind, wenn beide Ehegatten unbeschränkt einkommensteuerpflichtig sind und nicht dauernd getrennt leben und der

Ehegatte des Arbeitnehmers ebenfalls Arbeitslohn bezieht.

Steuerklasse V: die unter Steuerklasse IV bezeichneten Arbeitnehmer, wenn der Ehegatte des Arbeitnehmers auf Antrag beider Ehegatten in die Steuerklasse III eingereiht wird.

Für Arbeitnehmer mit mehreren Dienstverhältnissen nebeneinander wird eine zweite und ggf. weitere Lohnsteuerkarte mit dem Vermerk "Steuerklasse VI" ausgestellt. Die auf dieser Lohnsteuerkarte bescheinigten Beträge werden für die Statistik jeweils der auf der ersten Lohnsteuerkarte eingetragenen Steuerklasse zugeordnet.

In der Lohnsteuerstatistik 1989 sind die Steuerklassen nur noch in Verbindung mit dem sogenannten Individualnachweis enthalten. Die Steuerpflichtigen werden nach der für ihre Steuerfestsetzung maßgeblichen Grund- bzw. Splittingtabellenbesteuerung nachgewiesen. Es entsprechen somit grundsätzlich

- der Steuerklasse I die Grundtabellenbesteuerung ohne Haushaltsfreibetrag,
- der Steuerklasse II die Grundtabellenbesteuerung mit Haushaltsfreibetrag,
- der Steuerklasse III (ohne V) die Splittingtabellenbesteuerung mit nur einem Arbeitnehmer-Ehegatten,
- den Steuerklassenkombinationen III/V und IV/IV die Splittingtabellenbesteuerung mit beiden Ehegatten als Arbeitnehmer (siehe auch 3.2 Punkt 3 Grund-/Splittingtabellenbesteuerung).

Lohnsteuer/Einkommensteuer

Die Jahreslohnsteuer bemißt sich gem. § 38a Abs. 1 EStG nach dem Arbeitslohn, den ein Arbeitnehmer im Kalenderjahr (Erhebungszeitraum) bezogen hat (Jahresarbeitslohn).

Als **einbehaltene Lohnsteuer** werden die monatlichen Abzugsbeträge ggf. nach Berücksichtigung des Arbeitgeber-LStJA nachgewiesen.

In der Statistik wird als **Jahreslohnsteuer** erfaßt:

- a) Bei Steuerpflichtigen, für die weder ein maschineller LStJA noch eine maschinelle ESTV vom Finanzamt durchgeführt wurde, die Summe der unter Berücksichtigung des vom Arbeitgeber bzw. Finanzamt personell durchgeführten LStJA in der Lohnsteuerkarte eingetragenen Steuerbeträge,
- b) bei Steuerpflichtigen, für die ein maschineller LStJA vom Finanzamt durchgeführt wurde, die sich daraus ergebende Jahreslohnsteuer,
- c) bei maschinell veranlagten Arbeitnehmern, die nur Einkünfte aus nichtselbständiger Arbeit erzielten, die festgesetzte Einkommensteuer,
- d) bei maschinell veranlagten Arbeitnehmern, die außer den Einkünften aus nichtselbständiger Arbeit auch noch andere Einkünfte hatten, die vom Arbeitgeber einbehaltene Lohnsteuer.

Haben Arbeitnehmer neben dem Bruttolohn auch noch Lohnersatzleistungen bezogen, so ist zu beachten, daß aufgrund des Progressionsvorbehaltes (§ 32b EStG) die festgesetzte Jahreslohn- bzw. Einkommensteuer höher liegt als es dem nachgewiesenen zu versteuernden Ein-

kommen entspricht. Zwar sind Lohnersatzleistungen steuerfreie Einnahmen, d.h. nicht Bestandteil des Bruttolohns bzw. des zu versteuernden Einkommens, sie erhöhen aber aufgrund des Progressionsvorbehaltes den Durchschnittssteuersatz ("besonderer Steuersatz"), der auf das nachgewiesene zu versteuernde Einkommen anzuwenden ist (siehe Berechnungsschema - folgt im fortlaufenden Text).

Maßgebend für die Berechnung des Lohnsteuerabzugs durch den Arbeitgeber sind die aus der Einkommensteuertabelle abgeleiteten Jahreslohnsteuertabellen mit Untergliederung nach Steuerklassen und Zahl der Kinderfreibeträge; für den Steuerabzug vom laufenden Arbeitslohn gelten entsprechende Tages-, Wochen- und Monatslohnsteuertabellen (§ 38c EStG). Seit 1983 liegen wegen der Einführung einer besonderen Vorsorgepauschale für nichtrentenversicherungspflichtige Arbeitnehmer getrennte Lohnsteuertabellen (Allgemeine und Besondere Lohnsteuertabelle) vor.

Bei den Lohnsteuertabellen sind über den in den Einkommensteuertabellen eingearbeiteten Grundfreibetrag hinaus weitere Frei- und Pauschbeträge entsprechend der Steuerklasseneinteilung eingearbeitet. Nach den gesetzlichen Vorschriften sind dies der Arbeitnehmer-Freibetrag, der Werbungskosten-Pauschbetrag, der Sonderausgaben-Pauschbetrag, die Vorsorgepauschale bis zum jeweiligen Höchstbetrag, der Haushaltsfreibetrag und der Kinderfreibetrag. Vor Anwendung der Lohnsteuertabellen waren ggf. weitere, auf der Lohnsteuerkarte eingetragene Freibeträge zu berücksichtigen.

Steuerpflichtige mit einer Jahreslohnsteuer von 1 DM und mehr wurden den **Steuerbelasteten**, Steuerpflichtige mit Beträgen von unter 1 DM den **Nichtsteuerbelasteten** zugeordnet.

Lohnsteuerpflichtige mit Lohnsteuer-Jahresausgleich
Der LStJA wird durch den Arbeitgeber und/oder auf Antrag vom Finanzamt durchgeführt, wenn für den Arbeitnehmer für das Ausgleichsjahr keine Einkommensteuer-Veranlagung nach § 46 EStG vorzunehmen ist. Die Einzelheiten des LStJA sind in den §§ 42 ff. EStG geregelt.

Bei den unbeschränkt steuerpflichtigen Arbeitnehmern wird die im Laufe des Kalenderjahres (Ausgleichsjahres) einbehaltene Lohnsteuer erstattet, soweit sie die auf den Jahresarbeitslohn entfallende Jahreslohnsteuer übersteigt (Lohnsteuer-Erstattung).

In der Statistik sind die Steuerpflichtigen mit maschinellem LStJA gesondert nachgewiesen (Tab. 2.2).

Lohnsteuerpflichtige mit Einkommensteuerveranlagung

Die Veranlagung zur Einkommensteuer bei Bezug von Einkünften aus nichtselbständiger Arbeit ist in § 46 EStG geregelt. Sie wird stets durchgeführt, wenn das Einkommen bei alleinstehenden Arbeitnehmern 24 000 DM und bei verheirateten Arbeitnehmern 48 000 DM übersteigt. Bei Einkommen bis zu den zuvor genannten Beträgen wird nur in folgenden Fällen veranlagt:

1. Wenn die Einkünfte - die nicht der Lohnsteuer zu unterwerfen waren - einschl. der ausländischen Einkünfte, die nach einem Abkommen zur Vermeidung

- der Doppelbesteuerung von der Einkommensteuer freigestellt sind, insgesamt mehr als 800 DM betragen;
2. wenn der Steuerpflichtige nebeneinander von mehreren Arbeitgebern Arbeitslohn bezogen hat und das zu versteuernde Einkommen
 - a) bei Steuerpflichtigen, bei denen die tarifliche Einkommensteuer nach § 32a Abs. 5 oder 6 EStG zu ermitteln ist, 36 000 DM,
 - b) bei anderen Steuerpflichtigen 18 000 DM übersteigt;
 - 2a. wenn der Steuerpflichtige Kurzarbeitergeld oder Schlechtwettergeld bezogen hat und ein LStJA nach §§ 42, 42a EStG nicht durchzuführen ist;
 - 2b. wenn für einen Steuerpflichtigen, der zu dem Personenkreis des § 10c Abs. 5 EStG gehört, die Lohnsteuer im Veranlagungszeitraum oder für einen Teil des Veranlagungszeitraums nach den Steuerklassen I bis IV der Allgemeinen Lohnsteuertabelle (§ 38c Abs. 1 EStG) zu erheben war;
 - 2c. wenn von Ehegatten, die nach den §§ 26, 26b EStG zusammen zur Einkommensteuer zu veranlagern sind,
 - a) beide Arbeitslohn bezogen haben, einer von ihnen für den Veranlagungszeitraum oder für einen Teil des Veranlagungszeitraums nach der Steuerklasse V oder VI besteuert worden ist und das zu versteuernde Einkommen 36 000 DM übersteigt oder
 - b) einer für den Veranlagungszeitraum oder für einen Teil des Veranlagungszeitraums nach der Steuerklasse III besteuert worden ist, und der andere Ehegatte
 - aa) nach dem Arbeitsförderungsgesetz Arbeitslosengeld, Arbeitslosenhilfe oder Überbrückungsgeld oder
 - bb) nach dem Soldatenversorgungsgesetz Arbeitslosenbeihilfe oder Arbeitslosenhilfe bezogen hat;
 3. wenn in den Einkünften aus nichtselbständiger Arbeit eines Steuerpflichtigen Versorgungsbezüge i.S.d. § 19 Abs. 2 EStG aus mehr als einem früheren Dienstverhältnis enthalten sind und die Summe der Versorgungsbezüge des Steuerpflichtigen im Veranlagungszeitraum 12 000 DM übersteigt;
 - 3a. wenn der Steuerpflichtige vor Beginn des Kalenderjahres, in dem er sein Einkommen bezogen hat, das 64. Lebensjahr vollendet hatte und nebeneinander von mehreren Arbeitgebern Arbeitslohn, ausgenommen Versorgungsbezüge i.S.d. § 19 Abs. 2 EStG, von insgesamt mehr als 7 500 DM bezogen hat;
 4. wenn auf der Lohnsteuerkarte des Steuerpflichtigen ein Freibetrag i.S.d. § 39a Abs. 1 Nr. 6 EStG eingetragen worden ist;
 - 4a. wenn bei einem Elternpaar
 - a) im Fall des § 32 Abs. 6 letzter Satz ein Elternteil die Übertragung des Kinderfreibetrages beantragt oder
 - b) im Fall des § 32a Abs. 2 Satz 8 ein Elternteil die Übertragung des Anteils am abzuziehenden Ausbildungsfreibetrag beantragt oder
 - c) im Fall des § 33b Abs. 5 Satz 3 beide Elternteile eine Aufteilung des Pauschbetrags für Körperbehinderte oder des Pauschbetrags für Hinterbliebene in einem anderen Verhältnis als je zur Hälfte beantragen;
 5. wenn der Steuerpflichtige im Veranlagungszeitraum geheiratet hat, sein Ehegatte unbeschränkt einkommensteuerpflichtig ist, beide Ehegatten im Veranlagungszeitraum Arbeitslohn bezogen haben und für den Steuerpflichtigen oder seinen Ehegatten vor der Eheschließung die Vorschriften des § 32 Abs. 7 oder des § 32a Abs. 6 Nr. 1 EStG anzuwenden waren;
 6. wenn die Ehe des Arbeitnehmers im Veranlagungszeitraum durch Tod, Scheidung oder Aufhebung aufgelöst worden ist und er oder sein Ehegatte der aufgelösten Ehe im Veranlagungszeitraum wieder geheiratet hat;
 7. wenn der Arbeitnehmer oder sein Ehegatte getrennte Veranlagung nach den §§ 26, 26a EStG beantragt oder wenn der Arbeitnehmer und sein Ehegatte die besondere Veranlagung für den Veranlagungszeitraum der Eheschließung nach den §§ 26, 26c beantragen;
 8. wenn die Veranlagung beantragt wird
 - a) zur Anwendung der Vorschriften der §§ 10e, 34, 34c, 34f und 35, 52 Abs. 1 Sätze 4 bis 6 EStG und des § 15b des Berlinförderungsgesetzes
 - b) zur Berücksichtigung von Verlusten aus einer anderen Einkunftsart als derjenigen aus nichtselbständiger Arbeit, falls die Einkünfte, von denen der Steuerabzug vom Arbeitslohn nicht vorgenommen worden ist, zusammen einen Verlustbetrag ergeben,
 - c) zur Berücksichtigung von Verlustabzügen (§ 10d EStG),
 - d) zur Anrechnung von Kapitalertragsteuer auf die Steuerschuld,
 - e) zur Anrechnung von Körperschaftsteuer auf die Steuerschuld.
- Der Antrag auf Veranlagung in den Fällen der Nummern 7 und 8 ist bis zum Ablauf des auf den Veranlagungszeitraum folgenden zweiten Kalenderjahres zu stellen. Im Falle des § 10d Satz 1 EStG ist der Antrag für den zweiten vorangegangenen Veranlagungszeitraum bis zum Ablauf des diesem folgenden vierten Kalenderjahres und für den ersten vorangegangenen Veranlagungszeitraum bis zum Ablauf des diesem folgenden dritten Kalenderjahres zu stellen.
- Die folgende vereinfachte Übersicht zeigt den Ablauf der Berechnung des zu **versteuernden Einkommens** aus dem **Bruttolohn**; Einkünfte aus anderen Einkunftsarten sind dabei bewußt nicht berücksichtigt, da der Haupttafeltenteil (Tab. 2.1 bis 2.3) der Lohnsteuerstatistik aus Gründen der Einheitlichkeit ausschließlich Daten in Verbindung mit Einkünften aus nichtselbständiger Arbeit enthält:

- 1 Bruttolohn
- 2 - Versorgungs-Freibetrag (§ 19 Abs. 2 EStG)
- 3 - Weihnachts-Freibetrag (§ 19 Abs. 3 EStG)
- 4 - Arbeitnehmer-Freibetrag (§ 19 Abs. 4 EStG)
- 5 - Werbungskosten (§ 9 EStG)
- 6 - Altersentlastungsbetrag (§ 24a EStG)

-
- 7 = Einkünfte aus nichtselbständiger Arbeit
 - 8 - Sonderausgaben (§ 10 EStG)
 - 9 - Außergewöhnliche Belastungen (§ 33 EStG)

-
- 10 = Einkommen (§ 2 Abs. 4 EStG)
 - 11 - Kinderfreibetrag (§ 32 Abs. 6 EStG)
 - 12 - Haushaltsfreibetrag (§ 32 Abs. 7 EStG)
 - 13 - Altersfreibetrag (§ 32 Abs. 8 EStG)

-
- 14 = Zu versteuerndes Einkommen (§ 2 Abs. 5 EStG)

Bei Vorliegen von Lohnersatzleistungen i.S.d. § 32b Abs. 1 Nr. 1 EStG:

+ Lohnersatzleistungen

= "Zu versteuerndes Einkommen", auf dessen Basis anhand der Einkommensteuertabelle der entsprechende Lohn-/Einkommensteuerbetrag festgestellt wird; aus dem Quotienten beider Beträge wird ein durchschnittlicher Steuersatz errechnet, der, angewandt auf das zu versteuernde Einkommen (ohne Einbeziehung der Lohnersatzleistungen), die tatsächliche festgesetzte Jahreslohnsteuer ergibt.

Für Lohnsteuerpflichtige mit ausschließlich Einkünften aus nichtselbständiger Arbeit, deren Lohn- bzw. Einkommensteuer im maschinellen Besteuerungsverfahren festgesetzt worden ist, sind die o.g. Werte in dem von der Finanzverwaltung gelieferten Datensatz in eindeutiger Bezug zu den Einkünften aus nichtselbständiger Arbeit enthalten.

Für die übrigen Lohnsteuerpflichtigen wird in den Tabellen 2.1 bis 2.3 anstelle der festgesetzten Jahreslohnsteuer/Einkommensteuer die "einbehaltene Lohnsteuer" nachgewiesen.

Soweit Lohnsteuerpflichtige auch noch andere Einkünfte hatten, werden in Tabelle 2.4 diese und einige zusätzliche Daten aus der Einkommensteuer-Veranlagung nachgewiesen; dort ist dann auch die tatsächliche "festgesetzte Jahreslohnsteuer/Einkommensteuer" angegeben.

3.2 Merkmale und ihre Ausprägungen

In der folgenden Übersicht sind im oberen Teil die qualitativen Gliederungsmerkmale in ihrer Kombination mit den Größenklassen-Merkmalen dargestellt. Der Punkt ("•") zeigt an, in welcher der im Kopf angegebenen Tabellen diese Kombinationen enthalten sind. Welche Angaben im einzelnen in den Tabellen veröffentlicht werden, ergibt sich aus der entsprechenden Kennzeichnung ("•") im unteren Teil, "Gegenstand der Nachweisung".

Wie bereits erwähnt, sind einige Merkmale neu abgegrenzt worden; dazu zählen insbesondere die ersten vier der folgenden Merkmale; dabei sind Untergliederungen bzw. Kombinationen, die nicht in der Fachserie veröffentlicht sind, durch "(") besonders gekennzeichnet:

1. Art der Erfassung

Lohnsteuerpflichtige

- a) ohne maschinelle(n) LStJA/Est-Veranlagung
- b) mit maschinell LStJA
- c) mit maschineller Est-Veranlagung und ausschließlich Einkünften aus nichtselbständiger Arbeit (E 4)
- d) mit maschineller Est-Veranlagung und überwiegend E 4
- e) mit maschineller Est-Veranlagung und nicht überwiegend E 4.

Diese Untergliederung der Lohnsteuerpflichtigen entspricht der Abgrenzung, wie sie auch in den zusammenfassenden Übersichten enthalten ist. Während diese Gruppen dort und in Tabelle 2.1 einzeln nachgewiesen sind, werden sie in Tabelle 2.4 in Zwischenaggregaten a) + b) + c) und d) + e) nachgewiesen.

2. Art der Steuerpflicht

- a) unbeschränkt steuerpflichtig, steuerbelastet
- b) unbeschränkt steuerpflichtig, nichtsteuerbelastet
- c) Verlustfall

Die allgemeine Angleichung der Abgrenzungskriterien der Lohnsteuerstatistik einerseits und der Einkommensteuerstatistik andererseits führte auch bei diesem Merkmal zu einer Einschränkung der Vergleichbarkeit mit den Ergebnissen der Lohnsteuerstatistik 1986. Während dort die "Verlustfälle" Bestandteil der "Nichtsteuerbelasteten" waren, werden 1989 die "Verlustfälle" gesondert nachgewiesen; sie sind folgendermaßen definiert:

"Art der Erfassung"

- a):
- b):
- c) bis e):

Verlustfall

negative E 4
negatives Einkommen
negatives Einkommen (wie bisher in der Einkommensteuerstatistik)

3. Grund-/Splittingtabellenbesteuerung

- a) Nach der Grundtabelle besteuerte Einzelpersonen
 - aa) ohne Haushaltsfreibetrag (= Steuerklasse I)¹⁾
 - bb) mit Haushaltsfreibetrag (= Steuerklasse II)
- b) Nach der Splittingtabelle besteuerte Ehepaare, von denen
 - aa) nur ein Ehegatte Bruttolohn und der andere keine Einkünfte hat (= Steuerklasse III (ohne V))
 - bb) beide Ehegatten Einkünfte haben (= Steuerklasse III (ohne V), Steuerklassenkombinationen III/IV, V/III und IV/IV).
- c) Verheiratete Lohnsteuerpflichtige, deren Lohnsteuerkarten nicht zusammengeführt werden konnten (= nichtzusammengeführte Lohnsteuerkarten mit Steuerklassen IV und V).

Die Vergleichbarkeit mit Ergebnissen früherer Lohnsteuerstatistiken ist auch hier nicht mehr in allen Steuerklassen (-kombinationen) möglich; so können unter Buchstabe b in der Gruppe bb) auch Ehepaare sein, von denen einer mit Bruttolohn, der andere ohne Bruttolohn, aber mit anderen Einkünften nachgewiesen ist (= Steuerklasse III (ohne V)).

4. Soziale Gliederung

Gegenüber 1986 wird dieses Merkmal nicht mehr auf Ehepaare (= ein Steuerpflichtiger) nach dem Überwiegens-Prinzip, sondern nur noch individuell auf den Steuerfall bezogen.

Außerdem wurde dieses Merkmal auf **alle** Lohn- und Einkommensteuerpflichtigen ausgedehnt, d.h. auch auf die "Selbständigen". Die Abgrenzung erfolgt nach dem Überwiegens-Prinzip im Vergleich der individuellen E 4 zu jeder anderen Einkunftsart; das bedeutet: Sind die E 4 kleiner als eine der Einkünfte aus den sechs anderen Einkunftsarten, so wird dieser Fall in der Lohnsteuerstatistik 1989 gegenüber 1986 nicht mehr im Rahmen der sozialen Gliederung der Lohnsteuerpflichtigen nachgewiesen.

Neben dieser generellen Änderung, die den nachgewiesenen Personenkreis in der Lohnsteuerstatistik verringert, sind die Versorgungsempfänger gegenüber den Lohnempfängern ebenfalls neu abgegrenzt. Während 1986 allein das Vorhandensein von Versor-

gungsbezügen die Zuordnung bestimmte, werden 1989 entsprechend dem generellen Überwiegens-Prinzip im Verhältnis der E 4 zu den jeweils übrigen Einkunftsarten nur noch diejenigen Lohnsteuerpflichtigen zu den Versorgungsempfängern gezählt, deren Versorgungsbezüge bei Überwiegen der E 4 mehr als die Hälfte des Bruttolohns ausmachen:

- a) Überwiegend Nichtselbständige
 - aa) mit gekürzter Vorsorgepauschale (= nichtrentenversicherungspflichtig)
 - bb) mit ungekürzter Vorsorgepauschale (= rentenversicherungspflichtig).
- b) Überwiegend Versorgungsempfänger
 - aa) s.o.
 - bb) s.o.
- c) (Überwiegend "Selbständige").

5. Steuerklassen

- Steuerklasse I
- Steuerklasse II
- Steuerklasse III
- Steuerklasse IV
- Steuerklasse V

Dieses Merkmal ist in der vorliegenden Veröffentlichung ausschließlich auf Individualbasis mit der "Sozialen Gliederung" kombiniert.

6. Geschlecht

Dieses Merkmal wird lediglich in der sog. Kreuztabelle (Tabelle 3.2) bei Arbeitnehmer-Ehegatten nachgewiesen.

7. Zahl der Kinderfreibeträge

Die Kinderfreibeträge sind in den Tabellenköpfen sowohl "insgesamt" als auch bei maschineller Steuerfestsetzung nach "vollen" und "halben" Kinderfreibeträgen untergliedert nachgewiesen. Eine nach der "Zahl der Kinderfreibeträge (in halben Schritten)" gegliederte Tabelle liegt vor, ist jedoch hier nicht veröffentlicht.

¹⁾ In dieser Gruppe sind die getrennt veranlagten Ehegatten enthalten.

Übersicht

Gliederung	Größenklassen							
	Bruttolohn			Gesamtbetrag der Einkünfte				
	Tabellen-Nummer							
	2.1	2.2	2.3	2.5	2.6	2.4		
Gliederungsmerkmal								
Art der Steuerpflicht	•							
Art der Erfassung		•						•
Grund-/Splittingtab.-Besteuerung			•					•
Soziale Gliederung				•				
Steuerklasse				•				
Geschlecht						•		
Gegenstand der Nachweisung								
Lohnsteuerpflichtige	•	•	•			•	Positive Einkünfte aus	
Lohnsteuerfälle				•	•		- Land- und Forstwirtschaft	•
Bruttolohn	•	•	•	•	•	•	- Gewerbebetrieb	•
Versorgungsbezüge	•	•	•	•		•	- selbständige Arbeit	•
Versorgungs-Freibetrag	•	•	•	•		•	- Kapitalvermögen	•
Weihnachts- und Arbeitnehmer-Freibetrag	•	•	•	•		•	- Vermietung u. Verpachtung	•
Werbungskosten insgesamt	•	•	•	•		•	- sonstigen Einkünften	•
- Werbungskosten Pauschbetrag	•	•	•	•			Summe der neg. Einkünfte	•
- erhöhte Werbungskosten	•	•	•	•			Summe der Einkünfte	•
- Werbungskosten für Fahrten zw. Wohnung und Arbeitsstätte	•	•	•	•			Gesamtbetrag der Einkünfte	•
Einkünfte aus nichtselbständiger Arbeit	•	•	•	•		•	Sonderausgaben	•
Haushalts-Freibetrag	•	•	•			•	außergewönl. Belastungen	•
Kinderfreibetrag	•	•	•			•	Einkommen	•
voller/halber Kinderfreibetrag	•	•	•				zu versteuerndes Einkommen	•
einbehaltene Lohnsteuer	•	•	•	•		•	festgesetzte Jahreslohnsteuer/ Einkommensteuer	•
Jahreslohnsteuer	•	•	•					
Erstattung aus LStJA bzw. ESt-Erstattung/-Nachforderung			•			•		
Bruttobetrag der berücksichtigten Lohnersatzleistungen	•	•						
Vermögenswirksame Leistungen nach dem 5. VermBG	•	•						
Vermögenswirksame Kapitalbeteiligungen	•	•						
Arbeitnehmer-Sparzulage	•	•						

8. Bruttolohn (für Steuerpflichtige/-fälle)

Die Bruttolohn-Größenklassen wurden im unteren Bereich neu zusammengefaßt und die oberste (offene) Größenklasse um die "Millionärsklasse" erweitert:

	1	bis	unter	5 000
	5 000	"	"	7 500
	7 500	"	"	10 000
	10 000	"	"	12 500
	12 500	"	"	15 000
	15 000	"	"	20 000
	20 000	"	"	25 000
	25 000	"	"	30 000
	30 000	"	"	36 000
	36 000	"	"	40 000
	40 000	"	"	45 000
	45 000	"	"	50 000
	50 000	"	"	55 000
	55 000	"	"	60 000
	60 000	"	"	65 000
	65 000	"	"	70 000
	70 000	"	"	75 000
	75 000	"	"	80 000
	80 000	"	"	85 000
	85 000	"	"	90 000
	90 000	"	"	95 000
	95 000	"	"	100 000
	100 000	"	"	150 000
	150 000	"	"	200 000
	200 000	"	"	250 000
	250 000	"	"	300 000
	300 000	"	"	350 000
	350 000	"	"	400 000
	400 000	"	"	450 000
	450 000	"	"	500 000
	500 000	"	"	1 Mill.
	1 Mill.	oder mehr		
				Insgesamt

In den Statistischen Landesämtern werden zusätzlich Regionaltabellen bis auf Gemeindeebene erstellt, die mit der ersten Hälfte des Tabellenkopfes der Tabellen 2.1 bis 2.3 nach folgenden Bruttolohn-Größenklassen gegliedert sind:

	1	bis	unter	10 000
	10 000	"	"	20 000
	20 000	"	"	30 000
	30 000	"	"	40 000
	40 000	"	"	50 000
	50 000	"	"	75 000
	75 000	"	"	100 000
	100 000	oder mehr		
				Insgesamt

9. Gesamtbetrag der Einkünfte

Diese Größenklassen sind - wie oben bereits erwähnt - an die Stelle der Größenklasse nach den E 4 getreten und im unteren Bereich neu gegliedert worden. Außerdem sind hier - wie bereits in der Einkommensteuerstatistik 1986 - zwei Zeilen "Verlustfälle mit Gesamtbetrag der Einkünfte > 0" bzw. "Gesamtbetrag der Einkünfte ≤ 0" angehängt worden:

	1	bis	unter	5 000
	5 000	"	"	10 000
	10 000	"	"	15 000
	15 000	"	"	20 000
	20 000	"	"	25 000
	25 000	"	"	30 000
	30 000	"	"	40 000
	40 000	"	"	50 000
	50 000	"	"	60 000
	60 000	"	"	75 000
	75 000	"	"	100 000
	100 000	"	"	250 000
	250 000	"	"	500 000
	500 000	"	"	1 Mill.
	1 Mill.	"	"	2 Mill.
	2 Mill.	"	"	5 Mill.
	5 Mill.	"	"	10 Mill.
	10 Mill.	oder mehr		
				Insgesamt

Verlustfälle mit GdE > 0

Verlustfälle mit GdE ≤ 0

Alle Eintragungen in der Lohnsteuerkarte genau prüfen!

Lesen Sie die Informationsschrift „Lohnsteuer '89“

Lohnsteuerkarte 1989

Gemeinde und AGS

Finanzamt und Nr.

Ordnungsmarkierte das Arbeitgeberers

Geburtsdatum	
I. Allgemeine Besteuerungsmessung	
Kirchensteuerabzug	Arbeitsnehmer
Ehegattin	Kindern
Steuerklasse	Kindern unter 16 Jahren
	Zahl der Kinder
	Freibeträge
(Datum)	

II. Änderungen der Eintragungen im Abschnitt I

Steuerklasse	Zahl der Kinder, Freibeträge	Familienstand	Kirchensteuerabzug		Diese Eintragung gilt, wenn sie nicht widerrufen wird	Datum, Stempel und Unterschrift der Behörde
			Arbeitsnehmer	Ehegattin		
					vom 1989 an bis zum 1989 I A	
					vom 1989 an bis zum 1989 I A	
					vom 1989 an bis zum 1989 I A	

III. Für die Berechnung der Lohnsteuer sind vom tatsächlichen Arbeitslohn als steuerfrei abzuziehen:

Jahresbeitrag DM	monatlich DM	täglich DM	Diese Eintragung gilt, wenn sie nicht widerrufen wird		Datum, Stempel und Unterschrift der Behörde
			wöchentlich DM	monatlich DM	
					vom 1989 an bis zum 1989 I A
					vom 1989 an bis zum 1989 I A
					vom 1989 an bis zum 1989 I A

IV. Lohnsteuerbescheinigung für das Kalenderjahr 1989 und besondere Angaben

Beschäftigungsdauer	vom - bis		vom - bis		vom - bis
	DM	PI	DM	PI	
1. Beschäftigungsdauer					
2. Die Lohnsteuerkarte ist schuldhaft nicht vorgelegt worden					
3. Bruttoarbeitslohn erreicht Sachbezüge ohne 7					
4. Einbehaltene Lohnsteuer von 3					
5. Einbehaltene Kirchensteuer des Arbeitnehmers von 3					
6. Einbehaltene Kirchensteuer des Ehegatten von 3 (nur bei konfessionsverschiedener Ehe)					
7. Arbeitslohn für mehrere Kalenderjahre, Entschädigungen, Erlinderungsvergütungen					
8. Einbehaltene Lohnsteuer von 7					
9. Einbehaltene Kirchensteuer des Arbeitnehmers von 7					
10. Einbehaltene Kirchensteuer des Ehegatten von 7 (nur bei konfessionsverschiedener Ehe)					
11. In Jahresausgleich erstellte Lohnsteuer von 4					
12. In Jahresausgleich erstellte Kirchensteuer von 5					
13. In Jahresausgleich erstellte Kirchensteuer von 6					
14. In 3 einbehaltene steuerbegünstigte Versorgungsbezüge					
15. In 7 einbehaltene steuerbegünstigte Versorgungsbezüge					
16. Kurzarbeiter und Sachschwermetallgeld					
17. Steuerfreier Arbeitslohn nach					
18. Gesamtbeitrag der vermögenswirksamen Leistungen mit dem Zulagensatz 16/26 v H					
19. Vermögenswirksame Leistungen mit dem Zulagensatz 23/33 v H					
20. Auszahlbare Arbeitnehmer-Sparzulagen					
21. Nach dem Berlin-Brandenburg-Gesetz ausgestaltete Arbeitnehmerzulagen (ohne Zul für Ausfallrenten)					
22. Steuerfreie Abgangsmittelzulagen für Fahrten					
23. Steuerfreie Verpflegungszuschüsse bei 100/12 stündiger Abwesenheit o. bei Dienstverhältnissen					
24. Steuerfreie Abgeltung nachweise zur Finanzierung der Altersvorsorge					
25. Arbeitslohn und Gehalt für den Rest des Jahres					
26. Arbeitnehmerzulagen zur gesetzlichen Sozialversicherung (ohne von Altersvorsorge abgezogene Beiträge)					
Anschluß des Arbeitgebers (Lohnsteuerliche Betriebsstätte), Firmenstempel, Unterschrift, Finanzamt, an das der Arbeitgeber die Lohnsteuer abgeführt hat					

TABELLENTEIL

1 Zusammenfassende Übersichten

**1 Zusammenfassende
1.1 Lohnsteuerpflichtige nach
Grund-/Splittingtabellenbesteuerung**

Lfd. Nr.	Gegenstand der Nachweisung	Steuerpflichtige		Bruttolohn		Pauschbetrag				erhöhte Werbungskosten			
		1 000	vH	Mill DM	vH	Fälle 4)	vH	Mill DM	vH	Insgesamt			
										Fälle 4)	vH	Mill DM	vH
1	Lohnsteuerpflichtige insgesamt	22 923,7	100	996 093,2	100	10 747,0	100	5 915,6	100	15 752,4	100	41 185,9	100
2	darunter: steuerbelastet	18 872,2	82,3	965 148,5	96,9	8 039,0	74,8	4 500,4	76,1	15 151,7	96,2	39 572,3	96,1
3	nichtsteuerbelastet	2 372,8	10,4	24 152,4	2,4	1 894,8	17,6	1 056,3	17,9	522,8	3,3	1 283,1	3,1
Nach Art der Erfassung													
4	Mit maschinellem Lohnsteuer-Jahresausgleich	6 752,4	29,5	169 938,2	17,1	3 010,0	28,0	1 660,7	28,1	4 213,6	26,7	9 829,0	23,9
5	Mit maschineller Arbeitnehmer-Veranlagung	14 176,1	61,8	810 487,7	81,4	6 439,9	59,9	3 589,6	60,7	11 538,8	73,3	31 356,9	76,1
6	Übrige Lohnsteuerpflichtige	1 995,1	8,7	15 667,3	1,6	1 297,0	12,1	665,4	11,2	-	-	-	-
Nach der Grund-/Splittingtabellenbesteuerung													
7	Grundtabellenbesteuerte Alleinstehende ohne Haushaltsfreibetrag	10 521,2	45,9	286 449,1	28,8	4 274,8	39,8	2 338,9	39,5	5 666,6	36,0	14 732,8	35,8
8	Grundtabellenbesteuerte Alleinstehende mit Haushaltsfreibetrag	713,1	3,1	25 940,5	2,6	270,3	2,5	151,5	2,6	437,4	2,8	969,1	2,4
9	Nichtzusammengeführte Einzelfälle der Steuerklasse IV und V	72,1	0,3	316,5	0,0	32,9	0,3	15,4	0,3	-	-	-	-
10	Splittingtabellenbesteuerte Ehegatten, ein Einkommensbezieher	5 085,3	22,2	243 783,0	24,5	1 650,1	15,4	901,0	15,2	3 199,6	20,3	8 864,2	21,5
11	Splittingtabellenbesteuerte Ehegatten, zwei Einkommensbezieher	6 532,0	28,5	439 604,2	44,1	4 519,0	42,0	2 508,8	42,4	6 448,8	40,9	16 619,8	40,4
Nach der Höhe des Bruttolohns von bis unter DM													
12	1 - 5 000	2 489,1	10,9	5 599,8	0,6	1 556,7	14,5	763,0	12,9	38,7	0,2	60,4	0,1
13	5 000 - 7 500	728,1	3,2	4 496,1	0,5	671,7	6,3	377,5	6,4	67,6	0,4	96,1	0,2
14	7 500 - 10 000	705,2	3,1	6 208,0	0,6	495,1	4,6	278,4	4,7	223,5	1,4	344,7	0,8
15	10 000 - 12 500	676,3	3,0	7 551,7	0,8	412,6	3,8	232,1	3,9	277,6	1,8	487,5	1,2
16	12 500 - 15 000	541,6	2,4	7 435,8	0,7	333,6	3,1	187,6	3,2	221,7	1,4	427,9	1,0
17	15 000 - 20 000	1 019,9	4,4	17 823,6	1,8	586,4	5,5	329,5	5,6	465,4	3,0	945,3	2,3
18	20 000 - 25 000	1 075,0	4,7	24 212,9	2,4	541,7	5,0	304,1	5,1	573,4	3,6	1 221,7	3,0
19	25 000 - 30 000	1 255,9	5,5	34 645,8	3,5	539,8	5,0	303,1	5,1	764,5	4,9	1 742,7	4,2
20	30 000 - 35 000	1 566,2	6,8	50 985,4	5,1	564,5	5,3	316,5	5,4	1 065,3	6,8	2 475,4	6,0
21	35 000 - 40 000	1 815,4	7,9	68 106,6	6,8	593,8	5,5	331,8	5,6	1 320,7	8,4	3 082,4	7,5
22	40 000 - 45 000	1 766,9	7,7	74 976,3	7,5	565,8	5,3	315,2	5,3	1 357,2	8,6	3 200,2	7,8
23	45 000 - 50 000	1 480,2	6,5	70 195,3	7,0	514,4	4,8	286,8	4,8	1 180,0	7,5	2 856,8	6,9
24	50 000 - 55 000	1 193,8	5,2	62 588,1	6,3	456,0	4,2	254,6	4,3	1 011,3	6,4	2 530,4	6,1
25	55 000 - 60 000	996,7	4,3	57 235,2	5,7	423,2	3,9	236,8	4,0	906,6	5,8	2 300,8	5,6
26	60 000 - 65 000	893,3	3,9	55 764,3	5,6	396,9	3,7	222,4	3,8	873,5	5,5	2 241,4	5,4
27	65 000 - 70 000	797,0	3,5	53 760,0	5,4	369,8	3,4	207,4	3,5	819,7	5,2	2 123,2	5,2
28	70 000 - 75 000	672,4	2,9	48 709,9	4,9	311,5	2,9	174,8	3,0	739,5	4,7	1 929,0	4,7
29	75 000 - 80 000	575,9	2,5	44 589,2	4,5	264,9	2,5	148,7	2,5	652,6	4,1	1 744,2	4,2
30	80 000 - 85 000	472,4	2,1	38 934,1	3,9	211,6	2,0	118,8	2,0	552,3	3,5	1 535,3	3,7
31	85 000 - 90 000	377,4	1,6	33 001,5	3,3	165,1	1,5	92,7	1,6	454,0	2,9	1 312,1	3,2
32	90 000 - 95 000	311,9	1,4	28 821,8	2,9	130,3	1,2	73,2	1,2	377,8	2,4	1 150,6	2,8
33	95 000 - 100 000	248,5	1,1	24 207,8	2,4	104,1	1,0	58,5	1,0	304,1	1,9	973,6	2,4
34	100 000 - 150 000	985,3	4,3	115 794,9	11,6	393,4	3,7	221,0	3,7	1 228,5	7,8	4 770,6	11,6
35	150 000 - 200 000	177,9	0,8	30 113,7	3,0	80,1	0,7	45,0	0,8	196,9	1,3	1 076,3	2,6
36	200 000 - 250 000	51,3	0,2	11 339,8	1,1	29,2	0,3	16,4	0,3	46,2	0,3	303,0	0,7
37	250 000 - 300 000	21,3	0,1	5 777,2	0,6	13,9	0,1	7,8	0,1	16,1	0,1	113,1	0,3
38	300 000 - 350 000	10,5	0,0	3 378,7	0,3	7,4	0,1	4,2	0,1	7,1	0,0	51,7	0,1
39	350 000 - 400 000	5,8	0,0	2 170,9	0,2	4,3	0,0	2,4	0,0	3,6	0,0	28,6	0,1
40	400 000 - 450 000	3,6	0,0	1 517,7	0,2	2,6	0,0	1,4	0,0	2,2	0,0	16,5	0,0
41	450 000 - 500 000	2,3	0,0	1 096,1	0,1	1,8	0,0	1,0	0,0	1,3	0,0	10,7	0,0
42	500 000 - 1 Mill	5,7	0,0	3 691,3	0,4	4,3	0,0	2,4	0,0	3,1	0,0	28,2	0,1
43	1 Mill oder mehr	0,9	0,0	1 363,8	0,1	0,7	0,0	0,4	0,0	0,4	0,0	5,5	0,0

1) Für Lohnsteuerpflichtige mit masch. LStJA und masch. Arbeitnehmer-Veranlagung tatsächl. Werbungskosten (mind. Pauschbetrag), für alle anderen Steuerpflichtigen nur Pauschbetrag

2) Bei Steuerpflichtigen mit anderen Einkunftsarten Jahreslohnsteuer = einbehaltenen Lohnsteuer

Übersichten

Art der Steuerpflicht, Art der Erfassung, erung und Höhe des Bruttolohns

kosten 1)				Einkünfte aus nichtselbständiger Arbeit		Einbehaltene Lohnsteuer		Jahreslohnsteuer 2)		Durchschnittlicher Bruttolohn	Durchschnittliche Einkünfte aus nichtselbständiger Arbeit	Durchschnittliche Lohnsteuer	Lohnsteuerquote 3)	Lfd Nr
Werbungskosten														
darunter für Fahrten zwischen Wohnung und Arbeitsstätte														
Falle 4)	vH	Mill DM	vH	Mill DM	vH	Mill DM	vH	Mill DM	vH	DM		vH		
14 342,6	100	20 658,5	100	911 311,7	100	178 744,4	100	162 411,5	100	43 453	39 754	7 085	16,3	1
13 805,1	96,3	19 884,8	96,3	889 965,7	97,7	176 420,4	98,7	161 239,3	99,3	51 141	47 158	8 544	16,7	2
475,6	3,3	679,8	3,3	17 392,9	1,9	1 577,1	0,9	563,9	0,3	10 179	7 330	238	2,3	3
3 890,0	27,1	5 452,7	26,4	150 072,2	16,5	21 201,0	11,9	15 357,7	9,5	25 167	22 225	2 274	9,0	4
10 452,6	72,9	15 205,8	73,6	751 008,9	82,4	156 539,7	87,6	146 053,8	89,9	57 173	52 977	10 303	18,0	5
-	-	-	-	10 230,6	1,1	1 003,7	0,6	999,9	0,6	7 853	5 128	501	6,4	6
5 191,1	36,2	7 647,9	37,0	254 366,8	27,9	54 476,6	30,5	48 581,6	29,9	27 226	24 177	4 617	17,0	7
410,4	2,9	509,4	2,5	23 903,2	2,6	4 212,7	2,4	3 602,7	2,2	36,377	33 520	5 052	13,9	8
-	-	-	-	194,1	0,0	34,7	0,0	34,6	0,0	4 390	2 693	480	10,9	9
2 867,5	20,0	4 290,1	20,8	226 362,2	24,8	37 470,7	21,0	33 184,1	20,4	47 939	44 513	6 526	13,6	10
5 873,6	41,0	8 211,1	39,7	406 485,4	44,6	82 549,7	46,2	77 008,5	47,4	67 300	62 230	11 789	17,5	11
32,4	0,2	23,4	0,1	1 655,5	0,2	260,1	0,1	41,2	0,0	2 250	665	17	0,7	12
61,1	0,4	53,0	0,3	2 835,8	0,3	267,5	0,2	52,5	0,0	6 175	3 895	72	1,2	13
207,0	1,4	217,5	1,1	4 425,4	0,5	369,0	0,2	107,8	0,1	8 804	6 276	153	1,7	14
257,5	1,8	303,2	1,5	5 582,2	0,6	500,9	0,3	225,7	0,1	11 165	8 254	334	3,0	15
203,0	1,4	244,9	1,2	5 691,8	0,6	584,6	0,3	326,1	0,2	13 729	10 509	602	4,4	16
427,9	3,0	508,0	2,5	14 521,7	1,6	1 664,4	0,9	1 113,4	0,7	17 476	14 239	1 092	6,2	17
531,6	3,7	690,6	3,3	20 688,9	2,3	2 658,8	1,5	2 042,4	1,3	22 524	19 246	1 900	8,4	18
710,5	5,0	1 034,0	5,0	30 414,7	3,3	4 401,2	2,5	3 698,7	2,3	27 587	24 218	2 913	10,6	19
993,4	6,9	1 469,3	7,1	45 758,8	5,0	7 173,3	4,0	6 212,9	3,8	32 554	29 217	3 967	12,2	20
1 226,2	8,6	1 750,0	8,5	62 106,5	6,8	10 043,8	5,6	8 760,8	5,4	37 516	34 211	4 826	12,9	21
1 257,2	8,8	1 776,7	8,6	69 023,7	7,6	11 361,3	6,4	9 932,8	6,1	42 435	39 066	5 622	13,2	22
1 092,5	7,6	1 570,5	7,6	64 829,8	7,1	10 952,4	6,1	9 650,4	5,9	47 422	43 797	6 520	13,7	23
933,1	6,5	1 363,1	6,6	57 906,0	6,4	10 092,0	5,6	8 972,6	5,5	52 429	48 507	7 516	14,3	24
833,4	5,8	1 216,2	5,9	53 011,9	5,8	9 483,4	5,3	8 515,5	5,2	57 424	53 186	8 543	14,9	25
800,7	5,6	1 158,6	5,6	51 745,3	5,7	9 513,5	5,3	8 639,9	5,3	62 423	57 924	9 671	15,5	26
751,0	5,2	1 085,4	5,3	49 954,5	5,5	9 351,2	5,2	8 555,1	5,3	67 451	62 676	10 734	15,9	27
676,9	4,7	979,5	4,7	45 376,2	5,0	8 724,0	4,9	8 018,4	4,9	72 447	67 489	11 926	16,5	28
596,1	4,2	870,8	4,2	41 616,3	4,6	8 270,0	4,6	7 639,4	4,7	77 421	72 259	13 264	17,1	29
501,4	3,5	743,7	3,6	36 397,7	4,0	7 441,0	4,2	6 902,2	4,3	82 416	77 047	14 611	17,7	30
410,4	2,9	620,7	3,0	30 391,0	3,4	6 550,8	3,7	6 108,7	3,8	87 437	81 845	16 185	18,5	31
338,9	2,4	521,8	2,5	27 018,2	3,0	5 895,5	3,3	5 518,5	3,4	92 406	86 624	17 693	19,1	32
270,3	1,9	424,5	2,1	22 700,6	2,5	5 120,5	2,9	4 817,0	3,0	97 433	91 366	19 388	19,9	33
1 044,4	7,3	1 710,0	8,3	108 917,1	12,0	27 597,8	15,4	26 347,0	16,2	117 521	110 541	26 740	22,8	34
144,2	1,0	251,0	1,2	28 671,8	3,1	8 877,8	5,0	8 691,4	5,4	169 312	161 205	48 867	28,9	35
27,5	0,2	47,6	0,2	10 931,8	1,2	3 821,3	2,1	3 781,9	2,3	220 851	212 905	73 655	33,4	36
8,0	0,1	13,8	0,1	5 620,6	0,6	2 131,8	1,2	2 119,7	1,3	271 663	264 299	99 676	36,7	37
3,0	0,0	5,1	0,0	3 305,3	0,4	1 329,2	0,7	1 325,4	0,8	322 144	315 151	126 369	39,2	38
1,3	0,0	2,3	0,0	2 130,3	0,2	893,4	0,5	891,9	0,5	372 945	365 972	153 222	41,1	39
0,7	0,0	1,2	0,0	1 493,9	0,2	646,1	0,4	645,9	0,4	422 982	416 355	180 007	42,6	40
0,4	0,0	0,6	0,0	1 080,5	0,1	476,2	0,3	476,7	0,3	473 665	466 938	206 003	43,5	41
0,8	0,0	1,3	0,0	3 651,5	0,4	1 676,7	0,9	1 683,6	1,0	649 989	642 988	296 468	45,6	42
0,1	0,0	0,1	0,0	1 356,5	0,1	614,9	0,3	635,9	0,4	1 551 539	1 543 213	723 439	46,6	43

3) Jahreslohnsteuer x 100
Bruttolohn

4) Fallzahlung erfolgt nach tatsächl Inanspruchnahme Ehegatten werden als zwei Fälle erfasst, wenn beide Ehegatten Werbungskosten hatten (in 1 000)

1 Zusammenfassende
1.2 Lohnsteuerpflichtige nach Art
Einkunftsart, Grund- Splittingtabellen
Gesamtbeträge der Einkünfte und

Lfd Nr	Gegenstand der Nachweisung	Steuerpflichtige		Brutto-lohn		Werbungskosten 1) insgesamt				Einkünfte aus nichtselbständiger Arbeit		Gesamtbetrag der Einkünfte	
		1 000	vH	Mill DM	vH	Fälle 2)vH	vH	Mill DM	vH	Mill DM	vH	Mill DM	vH
1	Lohnsteuerpflichtige insgesamt	22 923,7	100	996 093,2	100	26 499,4	100	47 101,5	100	911 311,7	100	1 019 410,8	100
	Art der Steuerpflicht												
2	Steuerbelastet	18 872,2	82,3	965 148,5	96,9	23 190,7	87,5	44 072,7	93,6	889 965,7	99,7	.	.
3	Nichtsteuerbelastet	2 372,8	10,4	24 152,4	2,4	2 417,7	9,1	2 339,3	5,0	17 392,9	1,9	.	.
4	Verlustfälle	1 678,7	7,3	6 792,3	0,7	891,0	3,4	689,5	1,5	3 953,1	0,4	764,3	x
	Nach Art der Erfassung												
5	Mit maschinellem Lohnsteuer-Jahresausgleich	6 752,4	29,5	169 938,2	17,1	7 223,6	27,3	11 489,6	24,4	150 072,2	16,5	150 061,1	14,7
6	Mit maschineller Arbeitnehmer-Veranlagung	14 176,1	61,8	810 487,7	81,4	17 978,8	67,8	34 946,5	74,2	751 008,9	82,4	859 119,2	84,3
7	Übrige Lohnsteuerpflichtige	1 995,1	8,7	15 667,3	1,6	1 297,0	4,9	665,4	1,4	10 230,6	1,1	10 230,6	1,0
	Nach überwiegender Einkunftsart												
8	nur aus nichtselbständiger Arbeit	16 207,8	70,7	622 160,0	62,5	18 386,5	69,4	31 725,7	67,4	566 195,5	62,1	566 172,4	55,5
9	überwiegend aus nichtselbständiger Arbeit	5 519,0	24,1	351 544,4	35,3	6 958,8	26,3	14 396,3	30,6	325 903,1	35,8	453 238,5	44,5
10	nicht überwiegend aus nichtselbständiger Arbeit	1 196,9	5,2	22 388,8	2,2	1 154,1	4,4	979,5	2,1	19 213,1	2,1		
	Nach der Grund-/Splittingtabellenbesteuerung												
11	Grundtabellenbesteuerte Allein-stehende ohne Haushalts-freibetrag	10 521,2	45,9	286 449,1	28,8	9 941,4	37,5	17 071,7	36,2	254 366,8	27,9	293 612,4	28,8
12	Grundtabellenbesteuerte Allein-stehende mit Haushalts-freibetrag	713,1	3,1	25 940,5	2,6	707,7	2,7	1 120,6	2,4	23 903,2	2,6		
13	Nichtzusammengeführte Einzel-fälle der Steuerklassen IV und V	72,1	0,3	316,5	0,0	32,9	0,1	15,4	0,0	194,1	0,0	194,1	0,0
14	Splittingtabellenbesteuerte Ehe-gatten, ein Einkommensbezieher	5 085,3	22,2	243 783,0	24,5	4 849,7	18,3	9 765,2	20,7	226 362,2	24,8	725 604,4	71,2
15	Splittingtabellenbesteuerte Ehe-gatten, zwei Einkommens-bezieher	6 532,0	28,5	439 604,2	44,1	10 967,7	41,4	19 128,6	40,6	406 485,4	44,6		
	Mit Gesamtbetrag der Einkünfte von bis unter DM												
16	1 - 5 000	1 204,2	5,3	5 943,1	0,6	1 200,5	4,5	814,4	1,7	3 136,0	0,3	3 218,9	0,3
17	5 000 - 10 000	1 377,4	6,0	13 238,7	1,3	1 359,0	5,1	1 474,9	3,1	9 401,8	1,0	10 315,3	1,0
18	10 000 - 15 000	1 044,3	4,6	14 940,8	1,5	1 054,5	4,0	1 329,6	2,8	11 560,6	1,3	12 997,8	1,3
19	15 000 - 20 000	1 038,3	4,5	20 811,9	2,1	1 071,3	4,0	1 614,9	3,4	16 993,6	1,9	18 210,0	1,8
20	20 000 - 25 000	1 207,4	5,3	30 562,9	3,1	1 256,2	4,7	2 163,5	4,6	26 217,8	2,9	27 253,9	2,7
21	25 000 - 30 000	1 467,8	6,4	44 737,7	4,5	1 535,2	5,8	2 827,9	6,0	39 544,3	4,3	40 479,6	4,0
22	30 000 - 40 000	3 576,2	15,6	135 600,6	13,6	3 840,7	14,5	7 008,4	14,9	123 516,7	13,6	125 515,3	12,3
23	40 000 - 50 000	3 038,1	13,3	144 205,8	14,5	3 545,1	13,4	6 435,7	13,7	133 215,3	14,6	135 778,3	13,3
24	50 000 - 60 000	2 118,1	9,2	122 063,3	12,3	2 853,8	10,8	5 371,1	11,4	113 142,7	12,4	115 956,0	11,4
25	60 000 - 75 000	2 209,0	9,6	153 788,8	15,4	3 336,4	12,6	6 442,3	13,7	143 340,2	15,7	147 723,6	14,5
26	75 000 - 100 000	1 722,2	7,5	149 152,4	15,0	2 724,6	10,3	5 969,8	12,7	139 991,8	15,4	146 924,1	14,4
27	100 000 - 250 000	1 113,8	4,9	130 481,5	13,1	1 671,0	6,3	4 629,8	9,8	123 859,4	13,6	148 463,1	14,6
28	250 000 - 500 000	92,6	0,4	15 017,5	1,5	115,3	0,4	252,5	0,5	14 619,8	1,6	30 849,3	3,0
29	500 000 - 1 Mill	24,5	0,1	5 390,8	0,5	30,7	0,1	55,6	0,1	5 295,3	0,6	16 406,4	1,6
30	1 Mill - 2 Mill	7,0	0,0	2 000,0	0,2	8,9	0,0	14,9	0,0	1 972,8	0,2	9 546,6	0,9
31	2 Mill - 5 Mill	2,9	0,0	1 052,8	0,1	3,7	0,0	4,9	0,0	1 042,7	0,1	8 690,4	0,9
32	5 Mill - 10 Mill	0,7	0,0	291,6	0,0	0,8	0,0	1,2	0,0	289,2	0,0	4 510,7	0,4
33	10 Mill oder mehr	0,5	0,0	220,5	0,0	0,6	0,0	0,8	0,0	218,8	0,0	17 335,9	1,7
	Nach Ländern												
34	Baden-Württemberg	3 758,2	16,4	164 112,8	16,5	4 360,8	16,5	6 841,6	14,6	151 106,4	16,6	168 520,9	16,5
35	Bayern	4 214,6	18,4	182 463,3	18,3	4 960,6	18,7	9 193,6	19,5	166 348,5	18,3	187 554,3	18,4
36	Berlin	761,0	3,3	33 103,5	3,3	905,8	3,4	1 392,9	3,0	30 412,0	3,3	34 530,4	3,4
37	Bremen	223,2	1,0	9 141,0	0,9	251,5	0,9	380,4	0,8	8 376,5	0,9	9 321,9	0,9
38	Hamburg	594,5	2,6	26 813,3	2,7	684,8	2,6	1 151,8	2,4	24 558,7	2,7	29 774,9	2,9
39	Hessen	2 150,9	9,4	98 432,3	9,9	2 492,0	9,4	4 674,6	9,9	90 169,2	9,9	99 215,4	9,7
40	Niedersachsen	2 552,1	11,1	105 542,0	10,6	2 953,3	11,1	5 375,1	11,4	95 946,3	10,5	106 493,5	10,4
41	Nordrhein-Westfalen	6 088,2	26,6	265 652,1	26,7	6 895,6	26,0	12 423,7	26,4	243 501,0	26,7	272 113,7	26,7
42	Rheinland-Pfalz	1 341,1	5,9	56 972,4	5,7	1 544,6	5,8	2 809,6	6,0	51 930,0	5,7	57 607,6	5,7
43	Saarland	333,1	1,5	14 646,2	1,5	385,9	1,5	775,6	1,6	13 331,1	1,5	14 172,0	1,4
44	Schleswig-Holstein	907,0	4,0	39 214,4	3,9	1 064,6	4,0	2 062,5	4,4	35 631,9	3,9	40 136,4	3,9

1) Für Lohnsteuerpflichtige mit masch LStJA u masch Arbeitnehmer-Veranlagung tatsächl Werbungskosten (mind Pauschbetrag, für alle anderen Steuerpflichtigen nur Pauschbetrag)

2) Fallzahlung erfolgt nach tatsächl Inanspruchnahme Ehegatten werden als zwei Fälle erfaßt, wenn beide Ehegatten Werbungskosten hatten (in 1 000)
3) in 1 000

Übersichten
der Erfassung, überwiegender
besteuerung, Höhe des
nach Ländern

Sonderausgaben		Außergewöhnliche Belastungen				Einkommen				Sonstige Freibeträge								Lfd. Nr.
										insgesamt				darunter. Kinderfreibeträge				
Mill DM	vH	Stpfl. 3)	vH	Mill DM	vH	Mill DM	vH	Stpfl. 3)	vH	Mill DM	vH	Stpfl. 3)	vH	Mill. DM	vH			
131 359,7	100	6 606,0	100	16 282,7	100	848 048,2	100	9 150,1	100	35 449,7	100	7 924,7	100	30 878,4	100	1		
122 378,2	93,2	6 032,8	91,3	14 284,8	87,7	.	.	8 307,3	90,8	32 057,2	90,4	7 318,9	92,4	28 322,6	91,7	2		
6 212,0	4,7	439,0	6,6	1 327,8	8,2	.	.	672,3	7,3	2 780,6	7,8	475,0	6,0	2 057,8	6,7	3		
2 769,5	2,1	134,3	2,0	670,1	4,1	- 6 081,3	x	170,5	1,9	611,9	1,7	130,8	1,7	498,0	1,6	4		
31 478,4	24,0	1 419,9	21,5	3 705,9	22,8	114 876,9	13,5	2 012,3	22,0	8 759,9	24,7	1 947,4	24,6	7 845,8	25,4	5		
98 348,4	74,9	5 186,0	78,5	12 576,9	77,2	724 473,6	85,4	7 082,3	77,4	26 429,0	74,6	5 922,2	74,7	22 848,0	74,0	6		
1 532,9	1,2	8 697,7	1,0	55,5	0,6	280,8	0,7	55,2	0,7	184,6	0,6	7		
79 124,7	60,2	3 697,1	56,0	8 544,5	52,5	466 719,8	55,0	5 135,0	56,1	21 747,2	61,3	5 028,2	63,4	19 228,4	62,3	8		
40 780,7	31,0	2 390,4	36,2	6 357,7	39,0	} 381 328,4		3 236,7	35,4	11 379,6	32,1	2 434,1	30,7	9 737,3	31,5	9		
11 454,3	8,7	518,5	7,8	1 380,6	8,5			778,4	8,5	2 322,9	6,6	462,4	5,8	1 912,7	6,2	10		
34 656,7	26,4	1 608,3	24,3	3 358,6	20,6	} 248 331,7		935,0	10,2	1 088,5	3,1	402,8	5,1	723,1	2,3	11		
2 927,6	2,2	452,5	6,8	986,0	6,1			713,1	7,8	5 117,3	14,4	712,8	9,0	1 721,1	5,6	12		
41,1	0,0	153,0	0,0	1,7	0,0	3,1	0,0	1,7	0,0	3,1	0,0	13		
35 766,0	27,2	1 791,0	27,1	4 809,6	29,5	} 599 563,5		3 348,6	36,6	14 338,0	40,4	3 143,6	39,7	14 099,9	45,7	14		
57 968,4	44,1	2 754,2	41,7	7 128,5	43,8			4 151,7	45,4	14 902,7	42,0	3 663,9	46,2	14 331,3	46,4	15		
1 209,6	0,9	30,1	0,5	21,9	0,1	1 985,6	0,2	76,7	0,8	259,9	0,7	53,0	0,7	164,1	0,5	16		
3 071,6	2,3	159,4	2,4	207,9	1,3	7 014,1	0,8	197,4	2,2	505,7	1,4	91,5	1,2	282,4	0,9	17		
3 460,3	2,6	237,3	3,6	435,8	2,7	9 037,4	1,1	274,0	3,0	716,0	2,0	124,3	1,6	385,6	1,2	18		
4 312,7	3,3	279,2	4,2	599,4	3,7	13 171,3	1,6	305,9	3,3	975,1	2,8	175,0	2,2	542,3	1,8	19		
5 544,8	4,2	330,1	5,0	787,0	4,8	20 703,4	2,4	345,7	3,8	1 177,0	3,3	220,5	2,8	720,6	2,3	20		
7 140,1	5,4	403,9	6,1	976,8	6,0	31 973,5	3,8	422,2	4,6	1 527,2	4,3	305,0	3,8	1 055,5	3,4	21		
20 592,6	15,7	1 063,0	16,1	2 484,5	15,3	100 575,5	11,9	1 371,8	15,0	5 552,3	15,7	1 209,3	15,3	4 612,6	14,9	22		
20 868,1	15,9	1 047,4	15,9	2 498,7	15,3	109 575,8	12,9	1 584,6	17,3	6 528,5	18,4	1 446,7	18,3	5 837,3	18,9	23		
15 558,6	11,8	768,6	11,6	1 797,8	11,0	95 607,0	11,3	1 233,2	13,5	4 931,1	13,9	1 143,0	14,4	4 570,5	14,8	24		
17 107,4	13,0	858,0	13,0	2 085,1	12,8	124 414,1	14,7	1 310,9	14,3	5 193,5	14,7	1 246,8	15,7	4 952,4	16,0	25		
14 608,2	11,1	724,8	11,0	1 927,2	11,8	126 103,4	14,9	1 038,8	11,4	4 111,4	11,6	1 003,0	12,7	3 993,5	12,9	26		
11 712,5	8,9	509,9	7,7	1 567,7	9,6	131 441,3	15,5	722,5	7,9	2 951,1	8,3	689,8	8,7	2 872,3	9,3	27		
1 741,7	1,3	44,0	0,7	165,2	1,0	28 487,3	3,4	69,0	0,8	297,4	0,8	63,2	0,8	286,4	0,9	28		
738,1	0,6	11,3	0,2	41,8	0,3	15 441,2	1,8	18,5	0,2	77,6	0,2	16,2	0,2	73,5	0,2	29		
346,1	0,3	3,0	0,0	10,3	0,1	9 076,8	1,1	5,3	0,1	21,7	0,1	4,4	0,1	20,2	0,1	30		
250,5	0,2	1,2	0,0	3,9	0,0	8 350,0	1,0	2,2	0,0	8,8	0,0	1,8	0,0	8,1	0,0	31		
102,4	0,1	0,3	0,0	0,8	0,0	4 352,0	0,5	0,5	0,0	2,0	0,0	0,4	0,0	1,8	0,0	32		
225,0	0,2	0,2	0,0	0,7	0,0	16 819,7	2,0	0,4	0,0	1,6	0,0	0,3	0,0	1,4	0,0	33		
21 261,0	16,2	950,7	14,4	2 507,8	15,4	140,443,3	16,6	1 482,5	16,2	5 873,4	16,6	1 272,3	16,1	5 147,9	16,7	34		
24 930,6	19,0	1 119,1	16,8	2 794,6	17,2	154 588,3	18,2	1 672,6	18,3	6 436,0	18,2	1 438,6	18,2	5 598,0	18,1	35		
3 990,8	3,0	282,9	4,3	558,4	3,4	29 357,7	3,5	285,7	3,1	1 070,4	3,0	239,4	3,0	833,7	2,7	36		
1 152,2	0,9	68,6	1,0	157,6	1,0	7 823,6	0,9	88,8	1,0	329,0	0,9	73,7	0,9	268,0	0,9	37		
3 100,9	2,4	187,1	2,8	421,9	2,6	25 722,3	3,0	223,6	2,4	791,9	2,2	174,3	2,2	619,2	2,0	38		
12 393,8	9,4	633,3	9,6	1 524,7	9,4	83 173,0	9,8	859,4	9,4	3 235,4	9,1	730,8	9,2	2 784,6	9,0	39		
14 364,6	10,9	757,2	11,5	1 691,2	10,4	87 927,1	10,4	1 059,7	11,6	4 172,9	11,8	927,0	11,7	3 669,6	11,9	40		
35 141,7	26,8	1 903,6	28,8	4 982,7	30,6	226 671,2	26,7	2 410,2	26,3	9 454,0	26,7	2 134,1	26,9	8 374,5	27,1	41		
7 832,6	6,0	348,2	5,3	831,6	5,1	47 467,2	5,6	544,8	6,0	2 075,5	5,9	476,1	6,0	1 837,1	5,9	42		
2 006,8	1,5	90,1	1,4	211,3	1,3	11 607,6	1,4	140,5	1,5	522,3	1,5	127,4	1,6	464,6	1,5	43		
5 184,7	3,9	265,1	4,0	600,9	3,7	33 266,9	3,9	382,3	4,2	1 488,9	4,2	331,1	4,2	1 281,4	4,2	44		

1 Zusammenfassende
1.2 Lohnsteuerpflichtige nach Art
Einkunftsart, Grund-/Splittingtabellen
Gesamtbetrags der Einkünfte

Lfd. Nr.	Gegenstand der Nachweisung	Zu versteuerndes Einkommen				Einbehaltene Lohnsteuer			Jahreslohnsteuer/Festgesetzte Einkommensteuer				Erstattungen			
		Stpfl. 3)	vH	Mill. DM	vH	Mill. DM	vH	Stpfl. 3)	vH	Mill. DM	vH	Stpfl. 3)	vH	Mill. DM	vH	
1	Lohnsteuerpflichtige insgesamt	21 064,2	100	819 694,0	100	178 744,4	100	18 889,8	100	189 248,3	100	17 998,2	100	31 380,3	100	
	Art der Steuerpflicht															
2	Steuerbelastet	178 420,4	99,7	15 800,0	87,8	28 835,0	91,9	
3	Nichtsteuerbelastet	1 577,1	0,9	1 677,0	8,3	1 630,3	5,2	
4	Verlustfälle	746,9	0,4	17,8	0,1	1,7	0,0	519,1	2,9	915,1	2,9	
	Nach Art der Erfassung															
5	Mit maschinellem Lohnsteuer-Jahresausgleich	6 322,9	30,0	106 754,4	13,0	21 201,0	11,9	5 185,5	27,5	15 357,7	8,1	6 685,4	37,1	5 852,6	18,7	
6	Mit maschineller Arbeitnehmer-Veranlagung	13 883,4	65,8	703 624,1	85,8	158 539,7	87,6	13 301,0	70,4	172 890,6	91,4	11 307,9	62,6	25 523,9	81,3	
7	Übrige Lohnsteuerpflichtige	887,9	4,2	9 315,4	1,1	1 003,7	0,6	403,3	2,1	999,9	0,5	2,9	0,0	3,8	0,0	
	Nach überwiegender Einkunftsart															
8	nur aus nichtselbständiger Arbeit	14 624,4	69,3	446 683,5	54,5	103 831,4	58,1	12 889,0	68,2	87 598,4	46,3	13 755,9	76,4	16 862,0	53,7	
9	überwiegend aus nichtselbständiger Arbeit					71 202,3	39,8					3 995,3	22,2	13 679,7	43,6	
10	nicht überwiegend aus nichtselbständiger Arbeit	6 489,8	30,7	373 010,5	45,5	3 610,8	2,0	6 000,8	31,8	101 649,9	53,7	245,0	1,4	838,8	2,7	
	Nach der Grund-/Splittingtabellenbesteuerung															
11	Grundtabellenbesteuerte Alleinstehende ohne Haushalts-freibetrag					54 476,6	30,5					8 386,5	46,6	8 982,2	28,6	
12	Grundtabellenbesteuerte Alleinstehende mit Haushalts-freibetrag	10 127,2	48,0	243 968,1	29,8	4 212,7	2,4	8 588,3	45,5	54 841,1	29,0	608,2	3,4	1 040,4	3,3	
13	Nichtzusammengeführte Einzel-fälle der Steuerklassen IV und V	18,0	0,1	180,2	0,0	34,7	0,0	14,4	0,1	34,6	0,0	0,1	0,0	0,1	0,0	
14	Splittingtabellenbesteuerte Ehe-gatten, ein Einkommensbezieher					37 470,7	21,0					4 029,8	22,4	6 969,9	22,2	
15	Splittingtabellenbesteuerte Ehe-gatten, zwei Einkommens-bezieher	10 949,0	51,9	575 545,6	70,2	82 549,7	46,2	10 287,1	54,5	134 372,6	71,0	4 971,6	27,6	14 407,8	45,9	
	Mit Gesamtbetrag der Einkünfte von ... bis unter ... DM															
16	1 - 5 000	1 153,4	5,5	1 895,4	0,2	344,1	0,2	67,6	0,4	14,6	0,0	792,3	4,4	334,1	1,1	
17	5 000 - 10 000	1 327,5	6,3	6 627,3	0,8	903,2	0,5	714,0	3,8	215,4	0,1	1 069,1	5,9	717,0	2,3	
18	10 000 - 15 000	1 019,2	4,8	8 376,0	1,0	1 410,7	0,8	822,1	4,4	742,1	0,4	793,5	4,4	754,7	2,4	
19	15 000 - 20 000	1 026,6	4,9	12 222,8	1,5	2 261,2	1,3	903,0	4,8	1 447,3	0,8	830,6	4,6	929,3	3,0	
20	20 000 - 25 000	1 201,8	5,7	19 539,6	2,4	3 782,9	2,1	1 136,1	6,0	2 770,1	1,5	1 009,4	5,6	1 157,4	3,7	
21	25 000 - 30 000	1 484,9	6,9	30 453,1	3,7	6 151,9	3,4	1 426,5	7,6	4 883,2	2,8	1 281,5	7,1	1 443,5	4,6	
22	30 000 - 40 000	3 573,3	16,9	95 030,5	11,6	20 128,5	11,3	3 513,4	18,6	16 672,3	8,8	3 191,1	17,7	3 923,1	12,5	
23	40 000 - 50 000	3 037,0	14,4	103 050,4	12,6	22 570,9	12,6	3 009,2	15,9	19 141,1	10,1	2 702,4	15,0	4 050,2	12,9	
24	50 000 - 60 000	2 117,8	10,0	90 676,8	11,1	20 279,3	11,3	2 110,9	11,2	17 642,0	9,3	1 852,2	10,3	3 373,2	10,7	
25	60 000 - 75 000	2 208,9	10,5	119 211,0	14,5	27 523,1	15,3	2 208,5	11,7	24 550,7	13,0	1 845,9	10,3	4 094,9	13,0	
26	75 000 - 100 000	1 722,1	8,2	121 992,2	14,9	30 163,0	16,9	1 721,3	9,1	27 998,7	14,8	1 361,1	7,6	4 236,9	13,5	
27	100 000 - 250 000	1 113,8	5,3	128 490,4	15,7	33 857,2	18,8	1 113,4	5,9	37 850,0	20,0	718,9	4,0	4 426,8	14,1	
28	250 000 - 500 000	92,6	0,4	28 190,0	3,4	5 265,3	2,9	92,6	0,5	11 834,2	6,3	24,6	0,1	534,5	1,7	
29	500 000 - 1 Mill.	24,5	0,1	15 363,7	1,9	2 138,0	1,2	24,5	0,1	7 272,6	3,8	3,7	0,0	200,3	0,6	
30	1 Mill. - 2 Mill.	7,0	0,0	9 055,1	1,1	841,8	0,5	7,0	0,0	4 447,3	2,3	0,8	0,0	77,9	0,2	
31	2 Mill. - 5 Mill.	2,9	0,0	8 341,3	1,0	450,0	0,3	2,9	0,0	4 051,7	2,1	0,2	0,0	47,1	0,2	
32	5 Mill. - 10 Mill.	0,7	0,0	4 350,1	0,5	125,9	0,1	0,7	0,0	1 995,6	1,1	0,0	0,0	43,7	0,1	
33	10 Mill. oder mehr	0,5	0,0	16 818,1	2,1	100,6	0,1	0,5	0,0	5 717,6	3,0	0,0	0,0	120,9	0,4	
	Nach Ländern															
34	Baden-Württemberg	3 419,9	16,2	135 918,6	16,6	29 226,1	16,4	3 029,6	16,0	31 870,0	16,8	2 840,1	15,8	5 047,9	16,1	
35	Bayern	3 907,0	18,5	149 697,8	18,3	32 632,8	18,3	3 507,4	18,6	34 619,7	18,3	3 394,5	18,9	6 282,7	20,0	
36	Berlin	712,4	3,4	28 581,5	3,5	6 158,8	3,4	648,1	3,4	6 398,6	3,4	603,9	3,4	1 051,2	3,4	
37	Bremen	204,8	1,0	7 550,9	0,9	1 626,5	0,9	183,5	1,0	1 736,6	0,9	187,5	0,9	244,4	0,8	
38	Hamburg	553,4	2,6	25 130,4	3,1	5 319,4	3,0	495,2	2,6	6 457,4	3,4	437,1	2,4	737,4	2,5	
39	Hessen	1 978,6	9,4	80 574,1	9,8	18 594,8	10,4	1 776,1	9,4	19 069,0	10,1	1 678,6	9,3	3 202,2	10,2	
40	Niedersachsen	2 352,2	11,2	84 438,6	10,3	18 091,0	10,1	2 094,2	11,1	18 555,7	9,8	2 000,1	11,1	3 190,3	10,2	
41	Nordrhein-Westfalen	5 562,1	26,4	218 861,9	26,7	47 970,3	26,8	4 989,4	26,4	50 896,7	26,9	4 826,3	26,8	8 202,1	26,1	
42	Rheinland-Pfalz	1 237,2	5,9	45 727,0	5,6	9 776,4	5,5	1 106,7	5,9	10 094,0	5,3	1 045,7	5,8	1 767,5	5,6	
43	Saarland	316,7	1,5	11 162,2	1,4	2 500,9	1,4	286,6	1,5	2 369,8	1,3	280,4	1,6	470,7	1,5	
44	Schleswig-Holstein	849,9	4,0	32 050,9	3,9	6 849,5	3,8	773,1	4,1	7 182,8	3,8	724,0	4,0	1 184,0	3,8	

3) Fußnote siehe S. 26

Übersichten
der Erfassung, überwiegender
besteuerung, Höhe des
und nach Ländern

Nachforderungen				Nachrichtlich Negative Einkünfte aus Vermietung und Verpachtung				Durchschnitt- licher Bruttolohn	Durchschnitt- licher Gesamt- betrag der Einkünfte	Durchschnitt- liche Lohn- u. Einkommen- steuer	Steuer- belastungs- quote 4)	Durchschnitt- licher Steuersatz 5)	Lfd Nr
Stpfl. 3)	vH	Mill DM	vH	Stpfl. 3)	vH	Mill DM	vH	DM		vH			
2 594,9	100	34 607,2	100	1 746,5	100	24 362,8	100	43 453	44 470	8 256	18,6	23,1	1
2 594,9	100	34 607,2	100	51 141	2
.	10 179	3
0,0	0,0	0,0	x	60,7	3,5	2 213,8	9,1	4 046	x	x	.	.	4
19,1	0,7	7,6	0,0	25 167	22 223	2 274	10,2	14,4	5
2 575,9	99,3	34 599,5	100	1 746,5	100	24 362,7	100	57 173	60 603	12 196	20,1	24,6	6
.	7 853	5 128	501	9,8	10,7	7
343,6	13,2	462,2	1,3	38 387	34 932	5 405	15,5	19,6	8
1 459,1	56,2	4 277,7	12,4	63 697	9
792,2	30,5	29 867,2	86,3	1 746,5	100	24 362,7	100	18 706	67 487	15 136	22,4	27,3	10
781,1	30,1	4 085,7	11,8	27 226	11
70,4	2,7	478,0	1,4	361,3	20,7	3 750,1	15,4	36 377	26 135	4 882	18,7	22,5	12
.	4 390	2 693	480	17,8	19,2	13
315,0	12,1	2 367,2	6,8	47 939	14
1 428,4	55,0	27 676,3	80,0	1 385,2	79,3	20 612,6	84,6	67 300	62 459	11 567	18,5	23,3	15
2,5	0,1	0,4	0,0	4,1	0,2	17,9	0,1	4 835	2 673	12	0,5	0,8	16
54,3	2,1	14,1	0,0	19,3	1,1	134,3	0,6	9 612	7 489	156	2,1	3,3	17
105,3	4,1	58,9	0,2	28,9	1,7	282,0	1,2	14 307	12 447	711	5,7	8,9	18
116,2	4,5	84,5	0,2	40,5	2,3	448,0	1,8	19 852	17 539	1 394	7,9	11,8	19
130,1	5,0	112,2	0,3	56,6	3,2	638,4	2,6	25 313	22 573	2 294	10,2	14,2	20
140,3	5,4	139,9	0,4	75,4	4,3	801,9	3,3	30 479	27 578	3 327	12,1	16,0	21
305,9	11,8	382,0	1,1	203,1	11,6	1 895,8	7,8	37 917	35 097	4 662	13,3	17,5	22
291,1	11,2	520,1	1,5	213,4	12,2	2 027,0	8,3	47 466	44 692	6 300	14,1	18,6	23
249,2	9,6	619,2	1,8	198,8	11,4	1 968,2	8,1	57 628	54 744	8 329	15,2	19,5	24
351,9	13,6	1 061,8	3,1	246,8	14,1	2 588,9	10,6	69 619	66 872	11 114	16,6	20,6	25
356,3	13,7	1 825,5	5,3	252,3	14,4	3 976,5	12,6	86 608	85 314	16 258	19,1	23,0	26
392,8	15,1	7 564,2	21,9	287,3	16,5	5 424,7	22,3	117 148	133 292	33 982	25,5	29,5	27
67,9	2,6	6 015,8	17,4	42,6	2,4	1 596,6	6,6	162 169	333 131	127 794	38,4	42,0	28
20,8	0,8	4 205,1	12,2	11,8	0,7	668,8	2,7	220 367	670 662	297 291	44,3	47,3	29
6,4	0,2	2 781,4	8,0	3,3	0,2	271,2	1,1	283 762	1 354 514	630 996	46,6	49,1	30
2,8	0,1	2 805,6	8,1	1,3	0,1	180,5	0,7	359 209	2 965 001	1 382 351	46,6	48,6	31
0,6	0,0	1 474,5	4,3	0,3	0,0	45,7	0,2	439 185	6 793 211	3 005 788	44,2	45,9	32
0,5	0,0	4 942,1	14,3	0,2	0,0	82,6	0,3	438 328	34 464 944	11 366 944	33,0	34,0	33
497,4	19,2	6 427,6	18,6	410,7	23,5	5 767,1	23,7	43 668	44 841	8 480	18,9	23,4	34
472,7	18,2	6 881,4	19,9	354,7	20,3	5 079,6	20,9	43 293	44 501	8 214	18,5	23,1	35
93,4	3,6	897,5	2,6	32,7	1,9	655,5	2,7	43 498	45 373	8 405	18,5	22,4	36
27,3	1,1	295,2	0,9	11,4	0,7	125,3	0,5	40 954	41 764	7 780	18,6	23,0	37
88,8	3,4	1 556,7	4,5	25,4	1,5	488,4	2,0	45 099	50 030	10 861	21,7	25,7	38
254,0	9,8	2 894,0	8,4	171,1	9,8	2 596,6	10,7	45 764	46 128	8 866	19,2	23,7	39
271,4	10,5	3 120,9	9,0	161,2	9,2	1 812,8	7,4	41 355	41 728	7 271	17,4	22,0	40
610,9	23,5	9 273,9	26,8	408,3	23,4	5 758,2	23,6	43 634	44 695	8 360	18,7	23,3	41
147,5	5,7	1 716,1	5,0	91,0	5,2	1 103,5	4,5	42 483	42 957	7 527	17,5	22,1	42
27,8	1,1	281,0	0,8	26,5	1,5	289,4	1,2	43 975	42 552	7 115	16,7	21,2	43
103,7	4,0	1 262,8	3,6	53,8	3,1	685,4	2,8	43 237	44 254	7 920	17,9	22,4	44

4) Jahreslohnsteuer/Festgesetzte Einkommensteuer x 100
Gesamtbetrag der Einkünfte

5) Jahreslohnsteuer/Festgesetzte Einkommensteuer x 100
Zu versteuerndes Einkommen

TABELLENTEIL

2. Lohnsteuerpflichtige insgesamt

2.1 Bruttolohn, Einkünfte aus nichtselbständiger
nach Größenklassen

Lfd. Nr.	Bruttolohn von... bis unter... DM	Steuerpflichtige	Bruttolohn	Versorgungsbezüge		Versorgungsfreibetrag		Steuer
		Anzahl	1 000 DM	Stpfl.	1 000 DM	Fälle 2)	1 000 DM	
1	1 - 5 000	203 320	584 035	72 027	166 622	73 055	66 674	
2	5 000 - 7 500	162 540	1 006 664	30 757	175 159	31 431	70 074	
3	7 500 - 10 000	334 146	3 009 049	29 154	227 333	29 991	90 941	
4	10 000 - 12 500	452 890	5 063 085	34 405	335 603	35 288	133 654	
5	12 500 - 15 000	412 362	5 683 230	61 324	771 809	62 325	269 246	
6	15 000 - 20 000	866 797	15 176 584	153 383	2 426 986	155 708	678 912	
7	20 000 - 25 000	988 955	22 302 523	152 347	3 033 909	155 224	667 568	
8	25 000 - 30 000	1 206 704	33 303 218	161 173	3 951 569	164 767	716 734	
9	30 000 - 35 000	1 526 596	49 702 095	144 788	4 069 704	148 668	641 649	
10	35 000 - 40 000	1 774 465	66 569 611	113 962	3 562 402	117 285	497 761	
11	40 000 - 45 000	1 730 492	73 436 462	80 910	2 698 728	83 692	345 515	
12	45 000 - 50 000	1 456 911	69 092 198	86 507	3 382 201	88 996	381 371	
13	50 000 - 55 000	1 179 822	61 858 987	68 611	2 931 821	70 864	305 277	
14	55 000 - 60 000	988 315	56 753 866	54 244	2 496 044	56 079	245 159	
15	60 000 - 65 000	887 545	55 404 203	39 825	1 896 245	41 240	180 405	
16	65 000 - 70 000	793 113	53 496 841	40 706	2 253 061	41 827	188 091	
17	70 000 - 75 000	669 455	48 500 009	20 488	1 039 116	21 437	93 672	
18	75 000 - 80 000	573 795	44 423 671	19 071	1 073 438	19 921	88 193	
19	80 000 - 85 000	470 764	38 798 592	12 144	653 300	12 865	56 517	
20	85 000 - 90 000	376 222	32 895 705	7 768	390 731	8 448	36 681	
21	90 000 - 95 000	310 886	28 727 935	6 300	325 415	7 042	30 792	
22	95 000 - 100 000	247 618	24 126 159	6 749	429 373	7 696	34 240	
23	100 000 - 150 000	961 467	115 337 641	26 120	1 764 984	29 839	134 005	
24	150 000 - 200 000	176 740	29 922 797	4 602	374 942	4 797	21 327	
25	200 000 - 250 000	50 883	11 237 062					
26	250 000 - 300 000	21 007	5 706 602					
27	300 000 - 350 000	10 373	3 341 300					
28	350 000 - 400 000	5 746	2 143 127	3 276	444 421	3 381	15 386	
29	400 000 - 450 000	3 531	1 493 626					
30	450 000 - 500 000	2 284	1 081 843					
31	500 000 - 1 Mill.	5 584	3 630 414					
32	1 Mill. oder mehr	863	1 339 327	50	14 387	54	244	
33	Insgesamt	18 872 191	965 148 462	1 430 691	40 889 305	1 471 920	5 990 089	
34	1 - 5 000	784 633	2 681 124	152 223	460 015	157 069	184 036	
35	5 000 - 7 500	530 035	3 272 267	129 398	747 189	132 882	298 881	
36	7 500 - 10 000	348 130	2 999 814	86 225	696 352	89 555	278 545	
37	10 000 - 12 500	205 334	2 285 721	83 930	901 190	86 415	358 833	
38	12 500 - 15 000	116 033	1 571 731	54 671	684 486	56 300	248 040	
39	15 000 - 20 000	132 795	2 295 278	43 452	675 691	45 725	193 066	
40	20 000 - 25 000	72 063	1 597 125	24 528	481 685	26 117	112 035	
41	25 000 - 30 000	39 281	1 072 683	10 182	242 623	11 165	47 897	
42	30 000 - 35 000	31 252	1 014 421	4 762	133 019	5 232	22 867	
43	35 000 - 40 000	34 022	1 277 971	2 174	67 073	2 352	10 191	
44	40 000 - 45 000	30 919	1 308 948	979	32 882	1 058	4 577	
45	45 000 - 50 000	19 339	914 156	646	24 214	680	3 004	
46	50 000 - 55 000	10 807	564 834	375	14 784	397	1 731	
47	55 000 - 60 000	6 032	345 399	198	8 322	205	926	
48	60 000 - 65 000	3 841	238 943	141	6 619	146	657	
49	65 000 - 70 000	2 359	158 693	92	4 618	99	437	
50	70 000 - 75 000	1 576	114 062	44	2 142	46	194	
51	75 000 - 80 000	1 023	79 110	41	1 931	42	194	
52	80 000 - 85 000	764	62 839	25	1 250	25	112	
53	85 000 - 90 000	494	43 190	18	838	18	84	
54	90 000 - 95 000	380	35 108	6	295	6	29	
55	95 000 - 100 000	299	29 131	12	814	15	72	
56	100 000 - 150 000	1 092	128 192	30	2 229	32	154	
57	150 000 - 200 000	166	28 223	4	257	4	18	
58	200 000 - 250 000	50	11 170					
59	250 000 - 300 000	28	7 680					
60	300 000 - 350 000	13	4 224					
61	350 000 - 400 000	10	3 694	5	954	5	24	
62	400 000 - 450 000	4	1 697					
63	450 000 - 500 000	3	1 409					
64	500 000 - 1 Mill.	6	3 612					
65	1 Mill. oder mehr	-	-					
66	Insgesamt	2 372 783	24 152 388	594 161	5 191 469	615 590	1 766 602	

Fußnoten siehe S. 34

insgesamt

Arbeit und Lohnsteuer der Lohnsteuerpflichtigen des Bruttolohns

Weihnachtsfreibetrag und Arbeitnehmerfreibetrag	Werbungskosten 1)						Einkünfte aus nichtselbständiger Arbeit	Lfd. Nr.
	Pauschbetrag		Erhöhte Werbungskosten					
			insgesamt		darunter: für Fahrten zwischen Wohnung und Arbeitsstätte			
1 000 DM	Fälle 2)	1 000 DM	Fälle 2)	1 000 DM	Fälle 2)	1 000 DM		
belastete								
202 289	158 995	82 548	4 905	7 252	3 618	2 353	225 272	1
178 010	151 437	85 208	12 889	16 716	11 189	8 144	656 656	2
364 498	249 840	140 734	87 209	91 241	81 565	58 878	2 321 636	3
493 853	262 399	147 795	194 444	255 595	182 089	168 049	4 032 187	4
451 060	229 460	129 178	187 612	314 268	173 401	194 935	4 519 479	5
955 592	473 348	266 242	409 654	774 494	378 959	443 450	12 501 345	6
1 101 578	480 102	269 699	537 306	1 111 388	499 584	647 047	19 152 289	7
1 350 505	507 875	285 263	739 548	1 663 512	688 649	1 001 716	29 287 202	8
1 715 894	543 644	304 906	1 041 045	2 395 969	971 840	1 434 590	44 643 677	9
2 024 644	577 795	322 910	1 290 537	2 980 076	1 198 776	1 703 085	60 734 220	10
2 039 403	553 098	308 216	1 327 808	3 103 988	1 230 314	1 728 825	67 639 342	11
1 805 908	505 575	281 854	1 160 592	2 792 550	1 074 827	1 538 496	63 830 514	12
1 570 262	450 265	251 438	999 459	2 488 228	922 477	1 343 216	57 243 782	13
1 427 348	419 413	234 683	899 420	2 271 897	827 053	1 204 074	52 574 778	14
1 365 487	394 126	220 790	868 546	2 219 247	796 479	1 150 504	51 418 274	15
1 280 303	368 005	206 416	816 307	2 105 237	748 240	1 079 836	49 716 795	16
1 131 537	309 848	173 893	737 121	1 916 317	674 925	975 765	45 184 589	17
988 156	263 625	148 011	650 799	1 733 716	594 661	867 957	41 465 595	18
822 895	210 517	118 241	551 066	1 527 362	500 366	741 772	36 273 578	19
666 935	164 336	92 304	453 061	1 304 976	409 678	619 211	30 794 810	20
547 278	129 655	72 838	376 977	1 145 126	338 327	520 617	26 931 902	21
439 556	103 503	58 128	303 468	969 284	269 874	423 590	22 624 951	22
1 745 544	390 224	219 264	1 225 934	4 749 383	1 042 629	1 706 312	108 489 446	23
237 346	78 957	44 402	196 346	1 071 945	143 876	250 469	28 487 777	24
80 673	28 661	16 128	46 012	300 481	27 415	47 450	10 832 718	25
32 011	13 608	7 662	16 041	112 174	7 973	13 732	5 551 543	26
15 526	7 310	4 117	7 064	51 501			3 268 434	27
8 489	4 245	2 389	3 614	28 287			2 103 023	28
5 071							1 470 078	29
3 277	4 227	2 378	6 540	54 839	6 347	10 681	1 066 419	30
7 822	4 208	2 372					3 591 176	31
1 190	712	401	390	5 270			1 332 222	32
25 119 940	8 039 013	4 500 407	15 151 714	39 572 319	13 805 131	19 884 757	889 965 707	33
steuerbelastete								
832 553	719 641	396 976	20 768	19 952	19 027	12 732	1 247 606	34
582 106	488 699	274 842	48 019	57 809	44 592	38 369	2 058 629	35
387 038	227 544	127 806	129 362	223 280	120 082	149 213	1 983 145	36
232 157	136 979	76 886	76 927	201 217	70 495	126 200	1 416 629	37
134 695	94 387	52 951	29 481	91 428	25 965	44 906	1 044 617	38
159 624	98 093	54 861	48 418	137 536	43 088	56 556	1 750 190	39
89 343	51 168	28 530	30 980	86 530	27 710	37 234	1 280 687	40
49 640	24 637	13 741	21 040	64 702	18 528	27 198	896 702	41
38 786	15 037	8 367	20 654	63 095	18 475	29 546	881 305	42
41 709	11 697	6 444	26 596	79 283	24 300	41 507	1 140 343	43
38 885	9 508	5 212	26 219	80 683	24 059	42 747	1 179 591	44
25 456	6 406	3 531	17 022	54 234	15 569	28 205	827 931	45
14 851	3 797	2 102	9 892	34 576	8 959	16 829	511 574	46
8 600	2 199	1 218	5 739	22 397	5 099	9 776	312 198	47
5 626	1 453	809	3 734	16 581	3 254	6 224	215 270	48
3 395	822	455	2 325	11 847	1 969	3 837	142 559	49
2 375	648	359	1 548	8 339	1 309	2 543	102 793	50
1 583	426	239	1 034	6 125	838	1 613	70 970	51
1 163	353	196	723	4 585	576	1 087	56 783	52
768	204	115	507	3 382	400	790	38 841	53
574	159	90	373	2 720	291	633	31 695	54
450	136	77	282	2 211	209	378	26 321	55
1 743	604	338	1 011	8 663	747	1 460	117 294	56
281	141	79	119	1 181	70	127	26 664	57
75	42	24	27	445	10	20	10 612	58
43	27	15	13	133	5	3	7 483	59
19	14	8	4	11			4 185	60
16	10	6	5	62			3 610	61
6							1 663	62
3	6	3	5	46	6	21	1 392	63
11	8	5					3 584	64
-	-	-	-	-	-	-	-	65
2 653 577	1 894 845	1 056 284	522 827	1 283 053	475 632	679 754	17 392 871	66

2.1 Bruttolohn, Einkünfte aus nichtselbständiger nach Größenklassen

Lfd. Nr.	Bruttolohn von... bis unter... DM	Einbehaltene Lohnsteuer	Jahres-lohnsteuer 3)	Bruttobetrag der berücksichtigten Lohnersatzleistungen		Vermögenswirksame Leistungen nach dem 5. VermBG		Vermögenswirksame Kapitalbeteiligungen	
				1 000 DM	Fälle 2)	1 000 DM	Fälle 2)	1 000 DM	Fälle 2)
									Steuer
1	1 - 5 000	25 533	18 830	32 378	337 367	32 396	14 086	5 607	2 598
2	5 000 - 7 500	51 656	32 123	42 695	346 270	42 379	20 631	8 336	4 393
3	7 500 - 10 000	200 855	84 575	63 844	404 708	151 816	87 511	49 508	34 133
4	10 000 - 12 500	389 674	200 524	76 114	433 503	247 660	151 309	87 167	62 460
5	12 500 - 15 000	502 713	300 847	84 187	451 830	204 899	118 817	66 761	44 757
6	15 000 - 20 000	1 514 560	1 056 340	178 640	905 274	440 775	251 589	126 279	82 081
7	20 000 - 25 000	2 537 960	1 980 958	179 513	825 758	582 410	351 002	167 369	112 924
8	25 000 - 30 000	4 297 848	3 597 379	182 279	756 737	816 461	519 208	238 908	165 424
9	30 000 - 35 000	7 063 589	6 144 326	193 421	700 168	1 123 592	738 156	319 648	224 813
10	35 000 - 40 000	9 910 214	8 680 707	214 422	661 515	1 430 135	948 514	384 259	269 472
11	40 000 - 45 000	11 225 502	9 852 362	196 836	594 203	1 504 830	999 049	391 929	273 933
12	45 000 - 50 000	10 846 722	9 584 020	146 566	508 422	1 321 976	874 600	339 873	234 167
13	50 000 - 55 000	10 013 718	8 918 646	108 175	411 013	1 147 651	757 767	294 991	201 186
14	55 000 - 60 000	9 424 515	8 470 934	89 407	337 554	1 060 566	700 351	270 505	184 086
15	60 000 - 65 000	9 464 532	8 600 349	74 775	271 177	1 026 139	679 691	256 997	174 867
16	65 000 - 70 000	9 312 288	8 522 344	60 005	208 178	960 493	638 050	235 626	160 390
17	70 000 - 75 000	8 690 640	7 989 625	47 154	157 756	861 251	571 016	202 131	137 858
18	75 000 - 80 000	8 242 138	7 614 761	34 613	118 250	753 192	497 232	166 537	113 531
19	80 000 - 85 000	7 416 726	6 880 217	24 177	87 632	628 739	412 512	129 307	87 817
20	85 000 - 90 000	6 530 994	6 090 324	16 860	67 187	507 989	330 629	96 759	65 918
21	90 000 - 95 000	5 877 324	5 501 672	11 923	52 595	413 337	267 200	73 091	49 872
22	95 000 - 100 000	5 103 875	4 801 364	8 464	41 053	326 893	210 012	54 469	37 019
23	100 000 - 150 000	27 492 805	26 245 545	24 186	148 053	1 215 416	766 182	166 640	113 529
24	150 000 - 200 000	8 823 680	8 638 069			158 875	97 476		
25	200 000 - 250 000	3 789 463	3 750 284	4 182	40 482	32 387	19 813	21 380	14 676
26	250 000 - 300 000	2 107 544	2 095 590			10 511	6 425		
27	300 000 - 350 000	1 315 263	1 311 389	118	1 537	4 364	2 659	483	333
28	350 000 - 400 000	883 081	881 727	68	856				
29	400 000 - 450 000	637 046	636 774	35	491		5 163	3 119	501
30	450 000 - 500 000	470 145	470 895	25	327				337
31	500 000 - 1 Mill.	1 652 123	1 659 039	48	719				
32	1 Mill. oder mehr	605 724	626 761	9	128		155	93	15
33	Insgesamt	176 420 449	161 239 298	2 095 119	8 870 723	17 012 444	11 034 699	4 155 076	2 852 583
									Nicht
34	1 - 5 000	163 760	12 966	41 953	150 070	153 786	47 197	32 169	11 576
35	5 000 - 7 500	201 430	13 890	40 433	141 023	134 499	59 736	39 387	21 217
36	7 500 - 10 000	153 365	15 860	28 239	117 863	142 159	78 509	45 934	30 122
37	10 000 - 12 500	95 982	17 079	20 258	87 800	77 129	45 301	25 573	17 520
38	12 500 - 15 000	67 627	16 950	15 226	63 050	34 375	17 310	9 551	5 670
39	15 000 - 20 000	120 825	37 207	19 591	76 330	56 966	30 289	14 650	8 803
40	20 000 - 25 000	92 149	38 569	11 139	43 566	35 337	19 343	8 638	5 181
41	25 000 - 30 000	75 260	37 771	7 875	30 006	23 804	13 617	5 950	3 634
42	30 000 - 35 000	78 982	41 938	6 298	21 344	23 693	14 599	6 115	3 827
43	35 000 - 40 000	102 125	52 287	4 961	14 195	30 857	20 017	8 025	5 111
44	40 000 - 45 000	106 103	53 971	3 449	9 100	30 341	19 993	8 116	5 068
45	45 000 - 50 000	79 186	42 761	1 642	4 753	19 580	12 855	5 158	3 174
46	50 000 - 55 000	53 837	31 797	692	2 396	11 244	7 420	3 044	1 826
47	55 000 - 60 000	36 863	24 049	317	1 160	6 470	4 235	1 618	996
48	60 000 - 65 000	28 307	20 522	191	850	4 164	2 719	1 002	627
49	65 000 - 70 000	20 550	15 756	88	516	2 476	1 614	571	340
50	70 000 - 75 000	16 015	12 582	54	219	1 678	1 083	370	230
51	75 000 - 80 000	11 646	9 466	43	244	1 098	705	227	141
52	80 000 - 85 000	9 915	8 444	19	120	788	504	154	89
53	85 000 - 90 000	7 132	6 341	20	78	508	318	87	57
54	90 000 - 95 000	5 999	5 396	12	78	363	226	61	34
55	95 000 - 100 000	5 313	4 863	7	52	264	168	43	25
56	100 000 - 150 000	26 303	25 210	34	192	949	598	175	115
57	150 000 - 200 000	7 168	7 083			101	63		
58	200 000 - 250 000	2 995	2 913	5	61	21	13	15	11
59	250 000 - 300 000	2 517	2 398			12	7		
60	300 000 - 350 000	1 713	1 713			3	2		
61	350 000 - 400 000	1 577	1 577						
62	400 000 - 450 000	487	487			9	6		
63	450 000 - 500 000	564	564						
64	500 000 - 1 Mill.	1 447	1 447						
65	1 Mill. oder mehr	-	-						
66	Insgesamt	1 577 142	563 858	202 546	765 066	792 674	398 448	216 633	125 394

1) Für Lohnsteuerpflichtige mit masch. Lohnsteuer-Jahresausgleich und masch. Einkommensteueranmeldung tatsächliche Werbungskosten (mindestens Pauschbetrag); für alle anderen Steuerpflichtigen nur Pauschbetrag.
2) Bei Ehegatten ggf. zwei Fälle.

3) Bei veranlagten Steuerpflichtigen mit anderen Einkunftsarten: Jahreslohnsteuer = einbehaltene Lohnsteuer.
4) Nur für Fälle mit masch. Lohnsteuer-Jahresausgleich/masch. Einkommensteueranmeldung.

insgesamt

Arbeit und Lohnsteuer der Lohnsteuerpflichtigen
des Bruttolohns

Arbeitnehmer- sparzulage		Haushalts- freibetrag		Kinderfreibeträge						Lfd. Nr.	
				insgesamt		darunter 4)					
						volle		halbe			
Fälle 2)	1 000 DM	Stpfl.	1 000 DM	Stpfl.	1 000 DM	Stpfl.	1 000 DM	Stpfl.	1 000 DM	Stpfl.	1 000 DM
belastete											
25 556	2 249	2 269	10 782	43 212	180 577	39 853	172 260	4 037	6 789		1
33 082	3 180	1 808	8 592	45 153	182 483	40 895	172 946	5 204	8 448		2
145 378	17 666	1 764	8 383	30 684	114 614	25 435	104 077	5 855	9 452		3
240 259	30 842	3 139	14 917	38 106	135 651	29 687	120 124	9 119	14 412		4
196 402	23 636	5 371	25 523	42 236	144 087	31 202	124 019	11 804	18 825		5
421 582	48 981	32 073	152 411	119 321	368 198	79 224	299 464	41 768	65 446		6
559 355	68 341	59 739	283 880	169 976	508 592	110 526	402 783	62 194	101 058		7
772 801	99 350	62 844	298 635	205 335	645 647	141 847	530 048	67 775	109 491		8
562 441	74 104	73 659	350 028	319 511	1 079 956	237 550	928 015	89 985	144 175		9
683 765	92 996	76 767	364 797	547 989	2 003 554	446 686	1 805 841	115 524	185 888		10
855 230	119 692	74 500	354 024	705 146	2 746 746	604 261	2 536 919	120 077	196 325		11
859 476	120 773	55 499	263 791	681 329	2 722 132	603 098	2 549 575	97 148	161 465		12
825 496	115 721	36 462	173 267	593 021	2 380 265	537 669	2 254 208	72 116	119 918		13
814 794	113 923	25 445	120 915	528 726	2 098 707	487 422	2 002 179	55 729	92 242		14
650 508	92 528	19 869	94 417	491 521	1 945 671	457 488	1 863 514	47 128	78 879		15
401 630	59 188	14 671	69 717	447 439	1 775 716	419 814	1 707 750	39 028	65 648		16
214 497	32 485	9 492	45 106	381 867	1 513 542	359 314	1 457 554	32 222	54 426		17
115 322	17 481	6 577	31 254	325 680	1 230 485	307 248	1 243 632	26 950	45 852		18
60 986	9 221	5 310	25 233	274 935	1 093 858	259 512	1 054 162	22 760	39 144		19
32 033	4 781	3 376	16 043	216 356	855 608	203 797	823 627	18 316	31 585		20
18 836	2 790	2 890	13 733	186 312	741 741	175 845	715 084	15 273	26 332		21
11 162	1 625	2 026	9 628	144 394	574 823	136 052	553 480	12 266	21 100		22
21 055	3 043	7 217	34 295	597 737	2 437 090	561 513	2 342 650	53 288	93 737		23
1 071	148			114 128	483 609	106 483	462 675	11 417	20 833		24
134	18	1 981	9 414	34 490	148 579	32 322	142 373	3 335	6 181		25
35	4			14 616	63 337	13 702	60 612				26
16	3	427	2 029	7 252	31 383	6 814	30 099				27
				4 064	17 805	3 831	17 130	3 296	6 126		28
5	1	53	252								29
6	1	38	181	4 081	18 165	3 850	17 458				30
		83	394	3 868	17 313	3 592	16 536				31
		16	76	591	2 665	548	2 516	70	140		32
8 522 913	1 154 768	585 365	2 781 654	7 318 876	28 322 600	6 467 080	26 513 309	1 043 684	1 723 918		33
steuerbelastete											
153 208	9 904	13 669	64 955	49 130	170 243	34 473	139 449	12 830	21 550		34
134 080	12 574	13 123	62 360	44 403	150 356	29 042	118 353	13 410	22 607		35
142 077	16 465	13 601	64 632	41 017	137 716	26 332	107 619	13 551	22 915		36
77 094	9 477	14 099	66 998	39 107	134 884	26 113	107 396	12 036	20 741		37
34 345	3 624	14 291	67 911	36 565	128 169	25 130	103 709	10 478	18 118		38
56 940	6 351	25 955	123 338	67 792	249 657	49 972	208 179	17 548	31 691		39
35 316	4 229	9 048	42 996	42 296	191 136	36 913	174 161	6 165	12 117		40
23 793	3 122	3 166	15 045	27 238	141 397	25 128	133 259	2 968	5 619		41
23 690	3 446	1 677	7 969	24 753	139 374	23 577	133 893	2 274	4 243		42
30 854	4 795	977	4 643	30 181	173 731	29 379	169 155	2 209	4 074		43
30 339	4 974	627	2 980	28 692	174 284	28 153	170 268	2 053	3 874		44
19 578	3 238	332	1 578	17 942	112 061	17 586	109 187	1 453	2 795		45
11 243	1 874	181	860	9 950	63 368	9 753	61 685	835	1 670		46
6 470	1 048	104	494	5 468	33 124	5 318	32 158	484	944		47
4 164	665	73	347	3 408	20 356	3 295	19 753	309	594		48
2 474	389	54	257	2 067	11 605	1 979	11 136	234	465		49
1 677	259	26	124	1 348	7 640	1 299	7 380	134	252		50
1 098	168	17	81	885	4 932	860	4 789	74	140		51
787	117	11	52	652	3 324	628	3 209	64	112		52
507	74	9	43	414	2 123	395	2 034	44	88		53
363	51	3	14	315	1 539	302	1 480	27	52		54
264	37	5	24	236	1 164	224	1 113	28	51		55
943	136	19	90	908	4 533	859	4 340	89	166		56
101	14			138	661	130	619	18	40		57
19	3	4	19	42	214	40	209	3	5		58
12	1			23	117	23	114				59
3	0			6	24	5	22				60
				8	46	7	45	5	7		61
9	1										62
				5	22	5	22				63
					27		25				64
											65
791 448	87 036	111 071	527 809	474 994	2 057 825	376 925	1 824 761	99 323	174 929		66

2.1 Bruttolohn, Einkünfte aus nichtselbständiger
nach Größenklassen

Lfd. Nr.	Bruttolohn von... bis unter... DM	Steuerpflichtige	Bruttolohn	Versorgungsbezüge		Versorgungsfreibetrag	
		Anzahl	1 000 DM	Stpfl.	1 000 DM	Fälle 2)	1 000 DM
							Zu
1	1 - 5 000	987 953	3 265 159	224 250	626 637	230 124	250 710
2	5 000 - 7 500	692 575	4 278 931	160 095	922 348	164 313	368 955
3	7 500 - 10 000	682 276	6 008 863	115 379	923 684	119 546	369 486
4	10 000 - 12 500	658 224	7 348 805	118 395	1 236 793	121 703	492 487
5	12 500 - 15 000	528 395	7 254 962	115 995	1 456 295	118 625	517 286
6	15 000 - 20 000	999 592	17 471 862	196 835	3 102 676	201 433	871 978
7	20 000 - 25 000	1 061 018	23 899 648	176 875	3 515 594	181 341	779 604
8	25 000 - 30 000	1 245 985	34 375 900	171 355	4 194 193	175 932	764 631
9	30 000 - 35 000	1 557 848	50 716 516	149 550	4 202 723	159 900	664 516
10	35 000 - 40 000	1 808 487	67 847 582	116 136	3 629 475	119 637	507 952
11	40 000 - 45 000	1 761 411	74 745 410	81 889	2 731 610	84 750	350 092
12	45 000 - 50 000	1 476 250	70 006 354	87 153	3 406 415	89 676	384 375
13	50 000 - 55 000	1 190 629	62 423 821	68 986	2 946 605	71 261	307 008
14	55 000 - 60 000	994 347	57 099 205	54 442	2 504 366	56 284	246 085
15	60 000 - 65 000	891 386	55 643 146	39 966	1 902 864	41 386	181 062
16	65 000 - 70 000	795 472	53 655 534	40 798	2 257 679	41 926	188 527
17	70 000 - 75 000	671 031	48 614 070	20 532	1 041 258	21 483	93 866
18	75 000 - 80 000	574 818	44 502 781	19 112	1 075 368	19 963	88 387
19	80 000 - 85 000	471 528	38 861 431	12 169	654 550	12 890	56 629
20	85 000 - 90 000	376 716	32 938 895	7 786	391 569	8 466	36 765
21	90 000 - 95 000	311 266	28 763 043	6 306	325 710	7 048	30 821
22	95 000 - 100 000	247 917	24 155 289	6 761	430 186	7 711	34 312
23	100 000 - 150 000	982 559	115 465 834	26 150	1 767 213	29 871	134 159
24	150 000 - 200 000	176 906	29 951 019	4 606	375 199	4 801	21 344
25	200 000 - 250 000	50 933	11 248 232	1 513	157 774	1 569	7 077
26	250 000 - 300 000	21 035	5 714 282	693	89 928	708	3 216
27	300 000 - 350 000	10 386	3 345 524	368	56 209	382	1 722
28	350 000 - 400 000	5 756	2 146 821	197	32 645	203	939
29	400 000 - 450 000	3 535	1 495 323	510	108 819	524	2 456
30	450 000 - 500 000	2 287	1 083 253				
31	500 000 - 1 Mill.	5 590	3 634 026	50	14 387	54	244
32	1 Mill. oder mehr	863	1 339 327				
33	Insgesamt	21 244 974	989 300 850	2 024 852	46 080 775	2 087 510	7 756 691
							Verlust
34	1 - 5 000	1 501 182	2 334 633	983 891	1 521 763	992 686	608 712
35	5 000 - 7 500	35 568	217 125	7 320	38 897	9 060	15 561
36	7 500 - 10 000	22 892	199 154	4 046	29 519	4 396	11 809
37	10 000 - 12 500	18 118	202 863	2 713	25 889	2 925	10 322
38	12 500 - 15 000	13 210	180 813	2 299	27 596	2 453	9 892
39	15 000 - 20 000	20 276	351 779	3 545	54 985	3 775	15 960
40	20 000 - 25 000	13 978	313 204	2 332	48 148	2 463	10 905
41	25 000 - 30 000	9 868	269 935	1 765	45 393	1 863	8 501
42	30 000 - 35 000	8 333	268 906	1 108	32 729	1 156	5 300
43	35 000 - 40 000	6 922	258 979	633	21 372	664	3 020
44	40 000 - 45 000	5 451	230 325	395	14 527	407	1 865
45	45 000 - 50 000	3 990	188 907	213	8 447	223	1 000
46	50 000 - 55 000	3 135	164 275	172	7 279	176	789
47	55 000 - 60 000	2 374	136 037	88	3 710	94	388
48	60 000 - 65 000	1 947	121 164	87	4 452	89	404
49	65 000 - 70 000	1 552	104 451	71	3 834	71	326
50	70 000 - 75 000	1 323	95 821	44	2 491	47	213
51	75 000 - 80 000	1 116	86 449	43	2 510	44	191
52	80 000 - 85 000	882	72 661	38	2 332	41	186
53	85 000 - 90 000	717	62 639	21	1 124	23	101
54	90 000 - 95 000	636	58 720	16	1 021	16	72
55	95 000 - 100 000	539	52 534	14	805	15	69
56	100 000 - 150 000	2 752	329 051	82	6 300	85	381
57	150 000 - 200 000	953	162 711	20	2 223	21	101
58	200 000 - 250 000	413	91 589	13	1 624	13	60
59	250 000 - 300 000	231	62 912	7	941	7	34
60	300 000 - 350 000	102	33 126	3	533	3	14
61	350 000 - 400 000	65	24 091	-	-	-	-
62	400 000 - 450 000	53	22 335	4	1 439	4	19
63	450 000 - 500 000	27	12 808				
64	500 000 - 1 Mill.	89	57 261	-	-	-	-
65	1 Mill. oder mehr	16	24 476				
66	Insgesamt	1 678 710	6 792 334	1 010 983	1 911 884	1 022 820	706 195

Fußnoten siehe S. 38

insgesamt

Arbeit und Lohnsteuer der Lohnsteuerpflichtigen
des Bruttolohns

Weihnachts- freibetrag und Arbeitnehmer- freibetrag	Werbungskosten 1)						Einkünfte aus nichtselb- ständiger Arbeit	Lfd. Nr.
	Pauschbetrag		Erhöhte Werbungskosten					
			insgesamt		darunter: für Fahrten zwischen Wohnung und Arbeitsstätte			
1 000 DM	Fälle 2)	1 000 DM	Fälle 2)	1 000 DM	Fälle 2)	1 000 DM		
sammen								
1 034 842	878 636	479 523	25 673	27 204	22 645	15 085	1 472 879	1
760 116	640 136	360 051	60 908	74 525	55 781	46 513	2 715 285	2
751 536	477 384	268 540	216 571	314 520	201 647	208 091	4 304 781	3
726 009	399 378	224 681	271 371	456 812	252 584	294 249	5 448 816	4
585 755	323 847	182 129	217 093	405 696	199 366	239 841	5 564 096	5
1 115 216	571 441	321 103	458 072	912 031	422 047	500 006	14 251 535	6
1 190 922	531 270	298 229	568 286	1 197 918	527 294	684 281	20 432 976	7
1 400 146	532 512	299 004	760 588	1 978 214	707 177	1 028 914	30 189 905	8
1 754 680	558 681	313 273	1 061 699	2 459 064	990 315	1 464 136	45 524 983	9
2 066 354	589 492	329 354	1 317 133	3 069 359	1 223 076	1 744 593	61 874 563	10
2 078 287	562 606	313 427	1 354 027	3 184 671	1 254 373	1 771 572	68 818 933	11
1 831 364	511 981	285 386	1 177 614	2 846 784	1 090 396	1 566 702	64 658 445	12
1 585 113	454 062	253 540	1 009 351	2 522 804	931 436	1 360 045	57 755 357	13
1 435 948	421 612	235 901	905 159	2 294 294	832 152	1 213 851	52 886 976	14
1 371 113	395 579	221 598	872 280	2 235 828	799 733	1 156 728	51 633 544	15
1 283 698	368 827	206 871	818 632	2 117 084	750 209	1 083 674	49 859 354	16
1 133 913	310 496	174 252	738 669	1 924 656	676 234	978 308	45 287 383	17
989 738	264 051	148 250	651 833	1 739 841	595 499	869 570	41 536 565	18
824 057	210 870	118 437	551 789	1 531 947	500 942	742 860	36 330 360	19
667 703	164 540	92 418	453 568	1 308 358	410 078	620 001	30 833 651	20
547 852	129 814	72 927	377 350	1 147 846	338 618	521 249	26 983 597	21
440 006	103 639	58 205	303 750	971 495	270 083	423 968	22 651 271	22
1 747 287	390 828	219 603	1 226 945	4 758 045	1 043 376	1 707 772	108 606 740	23
237 627	79 098	44 481	196 465	1 073 126	143 946	250 596	28 514 441	24
80 747	28 703	16 152	46 039	300 926	27 425	47 470	10 843 329	25
32 055	13 635	7 677	16 054	112 308	7 978	13 735	5 559 027	26
15 546	7 324	4 125	7 068	51 513	2 953	5 096	3 272 619	27
8 505	4 255	2 395	3 619	28 349	1 313	2 277	2 106 633	28
5 077	2 503	1 408	2 200	16 380			1 471 741	29
3 280	1 730	973	1 309	10 846	1 142	1 852	1 067 811	30
7 833	4 216	2 376	3 036	27 860			3 594 760	31
1 190	712	401	390	5 270	945	1 476	1 332 222	32
27 773 518	9 933 858	5 556 691	15 674 541	40 855 373	14 280 763	20 564 510	907 358 578	33
fälle								
1 226 612	678 032	283 468	13 064	33 222	9 765	8 337	182 619	34
42 007	31 613	17 476	6 657	21 604	5 295	6 495	120 476	35
26 701	17 693	9 890	6 889	30 157	5 355	9 444	120 596	36
21 071	13 205	7 390	6 232	30 656	4 918	8 994	133 425	37
15 533	9 747	5 454	4 589	22 245	3 607	5 089	127 690	38
24 038	14 931	8 364	7 307	33 287	5 857	7 976	270 131	39
16 787	10 403	5 834	5 160	23 754	4 264	6 285	255 925	40
12 064	7 270	4 083	3 908	14 520	3 287	5 116	230 768	41
10 172	5 787	3 248	3 626	16 347	3 098	5 165	239 839	42
8 575	4 334	2 430	3 601	13 015	3 093	5 452	231 938	43
6 914	3 190	1 788	3 194	15 573	2 784	5 078	204 785	44
5 221	2 442	1 368	2 391	10 001	2 062	3 837	171 316	45
4 210	1 969	1 105	1 929	7 550	1 633	3 073	150 620	46
3 287	1 588	890	1 467	6 500	1 209	2 328	124 971	47
2 736	1 348	759	1 185	5 533	954	1 831	111 732	48
2 232	1 000	563	1 067	6 147	835	1 742	95 184	49
1 920	963	540	819	4 359	624	1 152	88 789	50
1 666	823	461	723	4 394	572	1 221	79 738	51
1 343	696	392	547	3 397	415	809	67 343	52
1 096	553	311	462	3 748	343	682	57 383	53
986	508	286	403	2 742	284	537	54 633	54
845	440	248	344	2 092	242	530	49 281	55
4 387	2 524	1 422	1 536	12 527	1 007	2 207	310 334	56
1 524	957	540	455	3 191	233	442	157 356	57
665	469	265	147	2 120	57	123	88 480	58
379	266	150	85	787	30	49	61 562	59
162	125	70	25	191	7	11	32 688	60
110	84	47	18	241	7	11	23 692	61
76	58	33	12	78			22 139	62
43	32	18	8	65	5	13	12 683	63
134	98	55	26	295			56 768	64
24	14	8	8	182	8	11	24 262	65
1 443 522	813 162	358 953	77 884	330 520	61 850	94 039	3 953 144	66

Lohnsteuerpflichtige
2.1 Bruttolohn, Einkünfte aus nichtselbständiger
nach Größenklassen

Lfd. Nr.	Bruttolohn von... bis unter... DM	Einbehaltene Lohnsteuer	Jahres-lohnsteuer 3)	Bruttobetrag der berücksichtigten Lohnersatzleistungen		Vermögenswirksame Leistungen nach dem 5. VermBG		Vermögenswirksame Kapitalbeteiligungen	
				1 000 DM	Fälle 2)	1 000 DM	Fälle 2)	1 000 DM	Fälle 2)
									Zu
1	1 - 5 000	189 292	31 796	74 331	487 437	186 182	61 283	37 776	14 174
2	5 000 - 7 500	253 086	46 013	83 128	487 293	176 878	80 367	47 723	25 609
3	7 500 - 10 000	354 219	100 436	92 083	522 571	293 975	166 020	95 442	64 255
4	10 000 - 12 500	485 656	217 602	96 372	521 303	324 789	196 610	112 740	79 980
5	12 500 - 15 000	570 340	317 797	99 413	514 880	239 274	136 127	76 312	50 427
6	15 000 - 20 000	1 635 385	1 093 547	198 231	981 604	497 741	281 878	140 929	90 885
7	20 000 - 25 000	2 630 109	2 019 528	190 652	869 324	617 747	370 344	176 007	118 104
8	25 000 - 30 000	4 373 108	3 635 150	190 154	786 743	840 265	532 826	244 858	169 058
9	30 000 - 35 000	7 142 571	6 186 264	199 719	721 512	1 147 285	752 755	325 763	228 641
10	35 000 - 40 000	10 012 399	8 732 994	219 383	675 710	1 460 992	968 532	392 284	274 583
11	40 000 - 45 000	11 331 606	9 906 333	200 285	603 303	1 535 171	1 019 043	400 045	279 001
12	45 000 - 50 000	10 925 908	9 626 781	148 208	513 175	1 341 556	887 455	345 031	237 341
13	50 000 - 55 000	10 067 555	8 950 443	108 867	413 409	1 158 895	765 187	298 035	203 012
14	55 000 - 60 000	9 461 379	8 494 982	89 724	338 714	1 067 036	704 586	272 123	185 082
15	60 000 - 65 000	9 492 839	8 620 871	74 956	272 027	1 030 303	682 410	257 999	175 494
16	65 000 - 70 000	9 332 838	8 538 100	60 093	208 694	962 969	639 664	236 197	160 730
17	70 000 - 75 000	8 706 655	8 002 207	47 208	157 975	862 929	572 099	202 501	138 087
18	75 000 - 80 000	8 253 784	7 624 226	34 656	118 494	754 290	497 937	166 764	113 672
19	80 000 - 85 000	7 426 642	6 888 661	24 196	87 752	629 521	413 016	129 461	87 905
20	85 000 - 90 000	6 538 126	6 096 664	16 880	67 264	508 497	330 948	96 846	65 975
21	90 000 - 95 000	5 883 322	5 507 068	11 935	52 672	413 700	267 426	73 152	49 906
22	95 000 - 100 000	5 109 188	4 806 228	8 471	41 105	327 157	210 179	54 512	37 043
23	100 000 - 150 000	27 519 108	26 270 755	24 220	148 245	1 216 365	766 780	166 815	113 644
24	150 000 - 200 000	8 830 849	8 645 152	3 132	28 693	158 976	97 539	16 978	11 610
25	200 000 - 250 000	3 792 457	3 753 197			32 408	19 826	3 319	2 308
26	250 000 - 300 000	2 110 060	2 097 988	1 055	11 850	10 523	6 432	1 098	770
27	300 000 - 350 000	1 316 976	1 313 101	118	1 537	4 367	2 681	483	333
28	350 000 - 400 000	884 658	883 304	68	856	2 059	1 251		
29	400 000 - 450 000	637 533	637 261	35	491			501	337
30	450 000 - 500 000	470 709	471 459	25	327	1 755	1 066		
31	500 000 - 1 Mill.	1 653 571	1 660 486	48	719	1 358	808		
32	1 Mill. oder mehr	605 724	626 761	9	128	155	93	15	11
33	Insgesamt	177 997 591	161 803 156	2 297 665	9 635 809	17 805 118	11 433 147	4 371 709	2 977 977
									Verlust
34	1 - 5 000	70 786	9 453	60 550	531 430	39 726	10 255	8 918	2 517
35	5 000 - 7 500	14 409	6 490	10 837	104 406	10 622	3 832	2 197	893
36	7 500 - 10 000	14 739	7 317	7 641	68 628	8 475	3 428	1 896	892
37	10 000 - 12 500	15 289	8 076	5 835	49 224	7 441	3 303	1 605	805
38	12 500 - 15 000	14 228	8 349	4 250	35 397	5 728	2 604	1 204	631
39	15 000 - 20 000	29 020	19 820	5 587	45 749	9 203	4 610	1 925	1 059
40	20 000 - 25 000	28 729	22 856	3 267	26 708	6 785	3 650	1 340	790
41	25 000 - 30 000	28 109	23 570	2 060	16 563	5 211	2 920	1 091	666
42	30 000 - 35 000	30 748	26 613	1 382	10 452	4 831	2 854	982	629
43	35 000 - 40 000	31 463	27 820	935	6 451	4 529	2 794	957	606
44	40 000 - 45 000	29 701	26 451	630	4 639	3 855	2 392	793	507
45	45 000 - 50 000	26 518	23 668	418	3 467	2 837	1 789	608	391
46	50 000 - 55 000	24 438	22 185	266	2 296	2 218	1 369	413	277
47	55 000 - 60 000	22 007	20 487	229	1 596	1 713	1 052	326	215
48	60 000 - 65 000	20 677	18 995	145	1 236	1 363	843	267	177
49	65 000 - 70 000	18 312	17 016	100	805	1 157	710	203	134
50	70 000 - 75 000	17 341	16 235	99	734	931	577	162	114
51	75 000 - 80 000	16 258	15 170	81	688	802	504	147	101
52	80 000 - 85 000	14 337	13 585	52	335	616	383	104	71
53	85 000 - 90 000	12 636	12 036	48	333	501	311	90	57
54	90 000 - 95 000	12 169	11 386	34	267	441	281	90	62
55	95 000 - 100 000	11 345	10 818	27	277	352	217	57	42
56	100 000 - 150 000	78 675	76 269	72	704	1 594	989	228	159
57	150 000 - 200 000	46 921	46 252	14	127	424	263	46	34
58	200 000 - 250 000	28 826	28 718			162	95	11	8
59	250 000 - 300 000	21 732	21 732	7	37	69	42	8	5
60	300 000 - 350 000	12 252	12 252	-	-	30	19	6	4
61	350 000 - 400 000	8 761	8 600	-	-	19	12		
62	400 000 - 450 000	8 605	8 605	-	-			3	1
63	450 000 - 500 000	5 468	5 232	-	-	10	6		
64	500 000 - 1 Mill.	23 158	23 158	-	-	15	9		
65	1 Mill. oder mehr	9 141	9 141	-	-	4	2		
66	Insgesamt	746 850	608 357	104 566	912 550	121 664	52 174	25 677	11 847

1) Für Lohnsteuerpflichtige mit masch. Lohnsteuer-Jahresausgleich und masch. Einkommensteuerveranlagung tatsächliche Werbungskosten (mindestens Pauschbetrag); für alle anderen Steuerpflichtigen nur Pauschbetrag.
2) Bei Ehegatten ggf. zwei Fälle.

3) Bei veranlagten Steuerpflichtigen mit anderen Einkunftsarten: Jahreslohnsteuer = einbehaltene Lohnsteuer.
4) Nur für Fälle mit masch. Lohnsteuer-Jahresausgleich/masch. Einkommensteuerveranlagung.

insgesamt

Arbeit und Lohnsteuer der Lohnsteuerpflichtigen des Bruttolohns

Arbeitnehmer- spartzulage		Haushalts- freibetrag		Kinderfreibeträge						Lfd. Nr.	
				insgesamt		darunter 4)					
						volle		halbe			
Fälle 2)	1 000 DM	Stpfl.	1 000 DM	Stpfl.	1 000 DM	Stpfl.	1 000 DM	Stpfl.	1 000 DM	Stpfl.	1 000 DM
sammen											
178 764	12 153	15 938	75 737	92 342	350 820	74 326	311 710	16 867	28 339	1	
167 162	15 754	14 931	70 952	89 556	332 839	69 937	291 299	18 614	31 055	2	
287 455	34 131	15 365	73 014	71 701	252 330	51 767	211 696	19 406	32 367	3	
317 353	40 319	17 238	61 915	77 213	270 535	55 800	227 519	21 155	35 154	4	
230 747	27 260	19 662	93 434	78 801	272 256	56 332	227 728	22 282	36 943	5	
478 522	55 332	58 029	275 749	187 113	617 855	129 196	507 643	59 316	97 137	6	
594 671	72 569	68 787	326 876	212 272	699 729	147 439	576 944	68 359	113 175	7	
796 594	102 472	66 010	313 680	232 573	787 044	166 975	663 307	70 743	115 110	8	
586 131	77 550	75 336	357 997	344 264	1 219 330	261 127	1 061 908	92 259	148 418	9	
714 619	97 791	77 744	369 439	578 170	2 177 285	476 065	1 974 996	117 733	189 961	10	
885 569	124 666	75 127	357 004	733 838	2 921 030	632 414	2 707 187	122 130	200 199	11	
879 054	124 011	55 831	265 309	699 271	2 834 193	620 684	2 658 762	98 601	164 259	12	
836 739	117 595	36 643	174 127	602 971	2 443 633	547 422	2 315 893	72 951	121 588	13	
821 264	114 971	25 549	121 409	534 194	2 131 831	492 740	2 034 336	56 213	93 186	14	
654 672	93 192	19 942	94 764	494 929	1 966 027	460 783	1 883 267	47 437	79 473	15	
404 104	59 578	14 725	69 973	449 506	1 787 321	421 793	1 718 886	39 262	66 113	16	
216 174	32 744	9 518	45 230	383 015	1 521 182	360 613	1 464 934	32 356	54 678	17	
116 420	17 650	6 594	31 335	326 565	1 295 417	308 108	1 248 421	27 024	46 993	18	
61 773	9 337	5 321	25 285	275 587	1 097 182	260 140	1 057 372	22 824	39 256	19	
32 540	4 854	3 385	16 086	216 770	857 730	204 192	825 662	18 360	31 673	20	
19 199	2 841	2 893	13 748	186 627	743 290	176 147	716 564	15 300	26 384	21	
11 426	1 662	2 031	9 651	144 630	575 987	136 276	554 593	12 294	21 151	22	
21 998	3 180	7 236	34 385	598 645	2 441 623	562 372	2 346 990	53 377	93 904	23	
1 172	162	1 479	7 028	114 266	484 269	106 613	463 293	11 435	20 873	24	
153	20	506	2 405	34 532	148 793	32 362	142 582	3 338	6 186	25	
47	5			14 639	63 454	13 725	60 726	1 468	2 722	26	
19	3	427	2 029	7 258	31 406	6 819	30 121	679	1 266	27	
7	1			4 072	17 851	3 838	17 174	360	674	28	
8	1	53	252	2 478	10 992	2 331	10 559			29	
5	1	38	181	1 608	7 196	1 524	6 920	386	698	30	
-	-	83	394	3 873	17 341	3 597	16 561			31	
		16	76	591	2 665	548	2 516	478	919	32	
9 314 361	1 241 805	696 436	3 309 464	7 793 870	30 380 425	6 844 005	28 338 071	1 143 007	1 898 848	33	
fälle											
39 482	2 097	11 176	53 108	51 484	176 614	29 470	117 873	10 362	17 645	34	
10 621	812	1 195	5 679	12 114	46 189	10 411	42 432	2 103	3 712	35	
8 475	714	796	3 783	8 164	31 209	7 085	28 931	1 334	2 278	36	
7 441	691	563	2 675	6 905	27 077	6 046	25 118	1 086	1 959	37	
5 728	549	474	2 252	5 450	21 577	4 831	20 150	811	1 427	38	
9 203	973	717	3 407	9 158	36 660	8 079	34 162	1 425	2 498	39	
6 784	772	508	2 414	6 715	27 043	5 952	25 165	1 042	1 878	40	
5 211	622	322	1 530	4 796	19 658	4 264	18 324	732	1 334	41	
4 831	609	199	946	4 248	17 973	3 831	16 926	591	1 047	42	
4 529	598	170	808	3 864	16 460	3 519	15 513	520	948	43	
3 855	520	133	632	3 307	14 416	2 975	13 523	493	893	44	
2 837	390	93	442	2 450	10 597	2 198	9 889	378	708	45	
2 218	298	70	333	1 915	8 406	1 716	7 837	291	569	46	
1 713	224	43	204	1 441	6 029	1 273	5 534	252	494	47	
1 363	181	36	171	1 206	4 984	1 080	4 667	182	317	48	
1 157	152	34	162	950	4 048	849	3 751	154	297	49	
931	125	19	90	829	3 607	751	3 378	130	229	50	
802	109	20	95	722	3 060	652	2 842	116	219	51	
616	82	13	62	572	2 486	526	2 350	83	137	52	
501	67	5	24	465	2 010	428	1 893	66	117	53	
441	61	5	24	419	1 862	384	1 749	54	113	54	
352	47	12	57	348	1 482	318	1 379	53	103	55	
1 594	213	38	181	1 823	8 254	1 712	7 705	300	549	56	
424	56	13	62	671	2 947	598	2 747	110	200	57	
162	20	6	29	299	1 359	265	1 264	45	94	58	
69	9			165	781	147	735	25	46	59	
30	4			67	293	63	278	8	15	60	
19	2	5	24	49	260	46	253	5	6	61	
10	1	-	-	41	175	37	164			62	
15	2	3	14	23	116	21	112	9	15	63	
4	0	-	-	68	317	59	288			64	
				14	70	13	67	17	31	65	
121 418	11 003	16 668	79 206	130 842	498 017	99 599	417 002	22 777	39 876	66	

Lohnsteuerpflichtige
2.2 Bruttolohn, Einkünfte aus nichtselbständiger
nach Art der Erfassung

Lfd. Nr.	Bruttolohn von... bis unter... DM	Steuerpflichtige	Bruttolohn	Versorgungsbezüge		Versorgungsfreibetrag	
		Anzahl	1 000 DM	Stpfl.	1 000 DM	Fälle 2)	1 000 DM
ohne masch. Lohnsteuer-Jahresausgleich/							
1	1 - 5 000	1 252 851	2 225 285	1 021 161	1 727 441	1 029 013	690 976
2	5 000 - 7 500	166 051	1 019 189	99 857	597 572	101 782	239 028
3	7 500 - 10 000	84 969	732 346	62 679	534 492	63 653	213 797
4	10 000 - 12 500	78 094	881 235	66 862	748 665	67 385	298 002
5	12 500 - 15 000	67 393	915 529	59 699	801 594	59 961	284 087
6	15 000 - 20 000	93 892	1 629 188	83 048	1 427 151	83 396	395 953
7	20 000 - 25 000	68 666	1 533 493	60 371	1 335 253	60 588	288 397
8	25 000 - 30 000	57 964	1 593 075	48 186	1 309 121	48 338	230 237
9	30 000 - 35 000	45 644	1 471 986	32 412	1 024 533	32 539	154 922
10	35 000 - 40 000	29 819	1 109 546	16 504	597 016	16 575	78 705
11	40 000 - 45 000	17 753	752 937	6 360	257 039	6 413	30 230
12	45 000 - 50 000	13 066	619 647	5 893	261 691	5 734	27 196
13	50 000 - 55 000	7 330	383 956	3 263	166 710	3 278	15 600
14	55 000 - 60 000	4 178	238 576	1 762	96 390	1 777	8 435
15	60 000 - 65 000	2 702	167 443	923	54 609	938	4 466
16	65 000 - 70 000	1 774	119 692	541	35 308	546	2 601
17	70 000 - 75 000	970	70 174	164	10 097	167	754
18	75 000 - 80 000	588	45 458	105	7 450	107	507
19	80 000 - 85 000	313	25 869	39	2 737	39	183
20	85 000 - 90 000	241	21 037	23	1 511	23	104
21	90 000 - 95 000	183	16 859	19	1 088	20	95
22	95 000 - 100 000	143	13 935	15	1 206	16	73
23	100 000 - 150 000	445	52 264	51	5 154	55	261
24	150 000 - 200 000	86	15 904	7	419	7	20
25	200 000 - 250 000	6	1 664	-	-	-	-
26	250 000 - 300 000	7	2 323	-	-	-	-
27	300 000 - 350 000	3	1 113	-	-	-	-
28	350 000 - 400 000	3	1 319	-	-	-	-
29	400 000 - 450 000	3	1 319	-	-	-	-
30	450 000 - 500 000	8	6 259	-	-	-	-
31	500 000 - 1 Mill.	8	6 259	-	-	-	-
32	1 Mill. oder mehr	8	6 259	-	-	-	-
33	Insgesamt	1 995 142	15 667 303	1 569 744	11 004 244	1 582 350	2 964 627
mit masch. Lohnsteuer							
34	1 - 5 000	807 996	2 250 883	4 193	8 212	4 217	3 281
35	5 000 - 7 500	339 181	2 107 803	3 722	13 610	3 733	5 438
36	7 500 - 10 000	451 854	4 005 352	3 884	18 208	3 899	7 279
37	10 000 - 12 500	424 899	4 718 625	3 624	18 521	3 643	7 384
38	12 500 - 15 000	305 201	4 199 932	3 562	27 056	3 574	9 879
39	15 000 - 20 000	577 193	10 085 342	10 981	152 477	11 014	42 783
40	20 000 - 25 000	647 302	14 610 554	13 176	252 259	13 337	56 001
41	25 000 - 30 000	808 879	22 313 760	17 328	430 819	17 588	78 624
42	30 000 - 35 000	413 392	13 291 978	18 054	520 905	18 324	82 749
43	35 000 - 40 000	404 495	15 226 609	12 330	390 596	12 574	55 532
44	40 000 - 45 000	489 750	20 822 220	6 981	214 388	7 194	29 954
45	45 000 - 50 000	453 198	21 494 736	8 135	295 980	8 350	36 379
46	50 000 - 55 000	339 272	17 761 624	7 236	304 347	7 419	33 422
47	55 000 - 60 000	216 607	12 388 726	5 483	253 326	5 621	25 749
48	60 000 - 65 000	56 396	3 479 653	2 852	133 736	2 930	13 660
49	65 000 - 70 000	11 740	785 893	954	45 532	1 008	4 754
50	70 000 - 75 000	3 041	218 915	172	8 629	194	896
51	75 000 - 80 000	1 075	82 917	34	2 007	37	170
52	80 000 - 85 000	492	40 487	17	905	22	103
53	85 000 - 90 000	223	19 473	-	-	-	-
54	90 000 - 95 000	120	11 061	5	340	6	29
55	95 000 - 100 000	64	6 231	-	-	-	-
56	100 000 - 150 000	131	14 573	-	-	-	-
57	150 000 - 200 000	-	-	-	-	-	-
58	200 000 - 250 000	5	861	-	-	-	-
59	250 000 - 300 000	-	-	-	-	-	-
60	300 000 - 350 000	-	-	-	-	-	-
61	350 000 - 400 000	-	-	-	-	-	-
62	400 000 - 450 000	-	-	-	-	-	-
63	450 000 - 500 000	-	-	-	-	-	-
64	500 000 - 1 Mill.	-	-	-	-	-	-
65	1 Mill. oder mehr	-	-	-	-	-	-
66	Insgesamt	6 752 446	169 938 207	122 723	3 091 855	124 684	494 067

Fußnoten siehe S. 42

insgesamt

Arbeit und Lohnsteuer der Lohnsteuerpflichtigen
und Größenklassen des Bruttolohns

Weihnachts- freibetrag und Arbeitnehmer- freibetrag	Werbungskosten 1)						Einkünfte aus nichtselb- ständiger Arbeit	Lfd. Nr.
	Pauschbetrag		Erhöhte Werbungskosten					
			insgesamt		darunter: für Fahrten zwischen Wohnung und Arbeitsstätte			
1 000 DM	Fälle 2)	1 000 DM	Fälle 2)	1 000 DM	Fälle 2)	1 000 DM		
Einkommensteuerveranlagung								
995 362	547 026	242 775	-	-	-	-	296 172	1
181 656	167 536	94 235	-	-	-	-	504 270	2
93 136	86 024	48 442	-	-	-	-	376 972	3
85 122	78 707	44 365	-	-	-	-	453 746	4
73 199	67 710	38 175	-	-	-	-	520 069	5
101 951	94 326	53 185	-	-	-	-	1 078 099	6
74 519	68 965	38 884	-	-	-	-	1 131 693	7
62 879	58 195	32 817	-	-	-	-	1 267 142	8
49 568	45 877	25 869	-	-	-	-	1 241 627	9
32 439	30 017	16 923	-	-	-	-	981 485	10
19 421	17 968	10 128	-	-	-	-	693 158	11
14 372	13 298	7 498	-	-	-	-	570 581	12
8 189	7 578	4 273	-	-	-	-	355 894	13
4 825	4 463	2 516	-	-	-	-	222 801	14
3 289	3 042	1 715	-	-	-	-	157 973	15
2 263	2 093	1 180	-	-	-	-	113 648	16
1 335	1 236	697	-	-	-	-	67 388	17
904	836	472	-	-	-	-	43 575	18
485	448	252	-	-	-	-	24 949	19
375	347	196	-	-	-	-	20 362	20
296	274	155	-	-	-	-	16 314	21
222	206	116	-	-	-	-	13 523	22
770	713	402	-	-	-	-	50 831	23
94	87	49	-	-	-	-	10 403	24
33	31	17	-	-	-	-	5 288	25
6	6	3	-	-	-	-	1 654	26
11	10	6	-	-	-	-	2 306	27
4	4	2	-	-	-	-	1 106	28
3	3	2	-	-	-	-	1 315	29
8	7	4	-	-	-	-	4 142	31
3	3	2	-	-	-	-	2 100	32
1 806 735	1 297 036	665 353	-	-	-	-	10 230 588	33
Jahresausgleich								
844 172	693 891	361 960	27 654	38 029	24 851	18 048	1 003 440	34
369 456	289 584	163 154	52 215	70 587	48 298	41 912	1 499 169	35
491 792	255 730	144 099	199 375	303 902	185 994	197 684	3 058 281	36
463 329	184 548	103 950	244 259	427 799	228 005	272 846	3 716 162	37
334 822	125 732	70 774	184 095	357 295	169 425	209 465	3 427 162	38
636 050	219 264	123 378	369 224	761 761	340 714	413 851	8 521 370	39
715 665	213 999	120 376	448 157	967 513	417 175	557 296	12 750 999	40
896 037	227 203	127 728	601 682	1 402 393	561 437	847 659	19 808 977	41
480 355	101 788	56 713	341 504	1 135 428	309 525	617 136	11 536 732	42
495 853	136 281	75 501	319 814	876 181	288 129	414 232	13 723 543	43
624 050	168 687	93 470	405 499	952 622	371 950	491 756	19 122 124	44
613 405	169 512	94 269	395 706	883 467	367 906	492 024	19 867 217	45
473 503	122 229	68 291	315 199	724 605	293 352	412 252	16 461 803	46
319 379	77 341	43 404	218 213	535 202	202 271	299 929	11 464 992	47
94 877	18 455	10 360	69 420	247 791	62 899	123 741	3 112 966	48
20 401	4 067	2 283	14 833	82 235	12 763	30 782	676 220	49
5 376	1 026	575	3 955	29 741	3 208	7 283	182 327	50
1 902	373	209	1 385	14 445	1 056	2 644	68 191	51
862	150	84	646	7 480	472	1 063	31 958	52
401	77	43	294	4 087	198	439	14 923	53
228	44	25	169	2 286	124	219	8 521	54
121	27	15	84	1 014	64	155	5 072	55
251	31	17	200	2 782	154	288	11 523	56
9	3	2						57
2	-	-	7	320	5	11	529	58
-	-	-	-	-	-	-	-	59
-	-	-	-	-	-	-	-	60
-	-	-	-	-	-	-	-	61
-	-	-	-	-	-	-	-	62
-	-	-	-	-	-	-	-	63
-	-	-	-	-	-	-	-	64
-	-	-	-	-	-	-	-	65
7 882 296	3 010 042	1 660 679	4 213 589	9 828 964	3 889 975	5 452 716	150 072 200	66

2.2 Bruttolohn, Einkünfte aus nichtselbständiger
nach der Art der Erfassung

Lfd. Nr.	Bruttolohn von... bis unter... DM	Einbehaltene Lohnsteuer	Jahres-lohnsteuer 3)	Bruttobetrag der berücksichtigten Lohnersatzleistungen		Vermögenswirksame Leistungen nach dem 5. VermBG		Vermögenswirksame Kapitalbeteiligungen	
				Fälle 2)	1 000 DM	Fälle 2)	1 000 DM	Fälle 2)	1 000 DM
ohne masch. Lohnsteuer-Jahresausgleich/									
1	1 - 5 000	4 625	4 527	566	884	38 323	13 318	10 009	4 027
2	5 000 - 7 500	3 805	3 644	102	316	35 154	22 441	13 599	9 197
3	7 500 - 10 000	5 843	5 642	94	385	12 899	8 130	5 084	3 444
4	10 000 - 12 500	7 572	7 352	80	361	6 202	3 821	2 499	1 695
5	12 500 - 15 000	10 672	10 448	79	439	4 249	2 521	1 576	1 033
6	15 000 - 20 000	58 205	57 776	239	978	6 524	3 884	2 276	1 476
7	20 000 - 25 000	83 293	82 875	329	767	5 391	3 291	1 874	1 225
8	25 000 - 30 000	129 645	129 316	525	1 159	7 145	4 578	2 474	1 666
9	30 000 - 35 000	157 258	156 964	674	1 411	11 204	7 491	4 227	2 936
10	35 000 - 40 000	138 713	138 443	888	827	11 761	7 926	4 239	2 924
11	40 000 - 45 000	105 909	105 690	1 002	629	10 337	7 006	3 709	2 592
12	45 000 - 50 000	90 169	89 990	765	508	6 839	4 667	2 401	1 670
13	50 000 - 55 000	58 296	58 162	206	128	3 812	2 603	1 447	989
14	55 000 - 60 000	37 678	37 570	105	76	2 360	1 607	852	575
15	60 000 - 65 000	28 502	28 416	60	44	1 814	1 225	642	437
16	65 000 - 70 000	21 469	21 407	29	26	1 314	888	473	331
17	70 000 - 75 000	13 186	13 132	26	23	931	625	322	228
18	75 000 - 80 000	8 734	8 704	12	12	616	416	229	162
19	80 000 - 85 000	5 375	5 353	-	-	331	219	111	75
20	85 000 - 90 000	4 499	4 474	9	8	254	168	61	43
21	90 000 - 95 000	3 650	3 638	-	-	203	132	39	28
22	95 000 - 100 000	3 241	3 236	-	-	142	92	31	22
23	100 000 - 150 000	12 546	12 414	7	4	450	281	-	-
24	150 000 - 200 000	3 367	3 367	-	-	35	22	86	56
25	200 000 - 250 000	1 895	1 862	-	-	5	3	-	-
26	250 000 - 300 000	603	566	-	-	-	-	-	-
27	300 000 - 350 000	964	964	-	-	-	-	-	-
28	350 000 - 400 000	481	481	-	-	4	2	-	-
29	400 000 - 450 000	314	314	-	-	-	-	-	-
30	450 000 - 500 000	224	224	-	-	-	-	-	-
31	500 000 - 1 Mill.	1 943	1 943	-	-	-	-	-	-
32	1 Mill. oder mehr	1 054	1 054	-	-	-	-	-	-
33	Insgesamt	1 003 731	999 948	5 797	8 985	168 299	97 354	58 260	36 834
mit masch. Lohnsteuer									
34	1 - 5 000	212 147	1 550	87 708	535 771	131 371	34 775	26 228	7 886
35	5 000 - 7 500	211 970	7 631	69 172	380 893	96 543	34 439	25 373	11 385
36	7 500 - 10 000	291 631	45 289	74 634	393 785	239 054	137 470	80 919	55 463
37	10 000 - 12 500	394 099	137 459	76 847	376 750	266 594	165 519	97 320	70 334
38	12 500 - 15 000	445 275	208 155	78 900	362 616	176 621	102 045	60 472	40 568
39	15 000 - 20 000	1 186 058	688 127	153 412	649 300	347 049	196 735	105 700	68 517
40	20 000 - 25 000	1 879 560	1 332 945	143 175	542 128	438 157	264 360	133 186	89 988
41	25 000 - 30 000	3 120 938	2 476 828	136 068	463 266	616 092	394 414	186 731	130 152
42	30 000 - 35 000	1 731 155	1 196 500	80 916	278 938	330 984	213 322	96 499	66 816
43	35 000 - 40 000	1 725 548	1 197 453	78 827	226 991	362 498	236 725	99 814	69 449
44	40 000 - 45 000	2 458 650	1 877 402	77 989	199 770	477 704	317 243	135 553	95 445
45	45 000 - 50 000	2 694 013	2 176 520	59 701	165 514	468 256	311 048	132 440	92 744
46	50 000 - 55 000	2 361 246	1 973 473	37 123	112 611	366 836	244 815	103 007	71 943
47	55 000 - 60 000	1 772 139	1 502 215	23 237	73 181	252 202	168 617	69 163	48 417
48	60 000 - 65 000	528 078	410 086	7 170	23 822	73 124	48 471	19 963	13 938
49	65 000 - 70 000	122 951	84 382	1 375	5 077	15 140	10 012	4 095	2 869
50	70 000 - 75 000	35 272	22 032	387	1 678	3 686	2 436	995	700
51	75 000 - 80 000	13 515	8 371	121	459	1 162	750	242	179
52	80 000 - 85 000	6 730	4 297	-	-	405	264	89	65
53	85 000 - 90 000	3 431	2 294	70	287	150	95	27	18
54	90 000 - 95 000	2 070	1 395	-	-	68	42	12	10
55	95 000 - 100 000	1 187	879	5	13	21	12	3	2
56	100 000 - 150 000	3 160	2 300	5	39	42	27	-	-
57	150 000 - 200 000	188	142	-	-	-	-	9	7
58	200 000 - 250 000	20	-	-	-	3	2	-	-
59	250 000 - 300 000	-	-	-	-	-	-	-	-
60	300 000 - 350 000	-	-	-	-	-	-	-	-
61	350 000 - 400 000	-	-	-	-	-	-	-	-
62	400 000 - 450 000	-	-	-	-	-	-	-	-
63	450 000 - 500 000	-	-	-	-	-	-	-	-
64	500 000 - 1 Mill.	-	-	-	-	-	-	-	-
65	1 Mill. oder mehr	-	-	-	-	-	-	-	-
66	Insgesamt	21 201 029	15 357 726	1 186 842	4 792 888	4 663 762	2 883 639	1 377 840	936 894

- 1) Für Lohnsteuerpflichtige mit masch. Lohnsteuer-Jahresausgleich und masch. Einkommensteuerveranlagung tatsächliche Werbungskosten (mindestens Pauschbetrag); für alle anderen Steuerpflichtigen nur Pauschbetrag.
2) Bei Ehegatten ggf. zwei Fälle.

- 3) Bei veranlagten Steuerpflichtigen mit anderen Einkunftsarten: Jahreslohnsteuer = einbehaltene Lohnsteuer.
4) Nur für Fälle mit masch. Lohnsteuer-Jahresausgleich/masch. Einkommensteuerveranlagung.

insgesamt

Arbeit und Lohnsteuer der Lohnsteuerpflichtigen
und Größenklassen des Bruttolohns

Arbeitnehmer- sparzulage		Haushalts- freibetrag		Kinderfreibeträge						Lfd. Nr.	
				insgesamt		darunter 4)					
						volle		halbe			
Fälle 2)	1 000 DM	Stpfl.	1 000 DM	Stpfl.	1 000 DM	Stpfl.	1 000 DM	Stpfl.	1 000 DM	Stpfl.	1 000 DM
Einkommensteuerveranlagung											
37 458	2 638	5 721	27 186	16 491	51 867	-	-	-	-	-	1
34 689	4 729	1 229	5 840	3 532	10 530	-	-	-	-	-	2
12 646	1 685	1 088	5 170	2 668	8 267	-	-	-	-	-	3
5 964	769	1 269	6 030	2 596	7 862	-	-	-	-	-	4
4 136	512	1 430	6 795	2 539	7 585	-	-	-	-	-	5
6 382	780	2 095	9 955	3 965	13 076	-	-	-	-	-	6
5 206	654	1 073	5 099	2 856	9 610	-	-	-	-	-	7
6 971	903	628	2 984	2 468	8 627	-	-	-	-	-	8
10 922	1 479	522	2 481	2 577	9 005	-	-	-	-	-	9
11 438	1 559	344	1 635	3 519	12 327	-	-	-	-	-	10
10 004	1 386	258	1 226	3 538	13 643	-	-	-	-	-	11
6 584	934	160	760	2 930	11 172	-	-	-	-	-	12
3 656	514	76	361	1 605	6 152	-	-	-	-	-	13
2 258	314	40	190	1 124	4 308	-	-	-	-	-	14
1 711	236	35	166	865	3 287	-	-	-	-	-	15
1 241	172	20	95	592	2 323	-	-	-	-	-	16
882	121			401	1 570	-	-	-	-	-	17
577	78			241	1 003	-	-	-	-	-	18
294	40			145	554	-	-	-	-	-	19
221	28	28	133	105	395	-	-	-	-	-	20
172	22			85	332	-	-	-	-	-	21
126	16			63	243	-	-	-	-	-	22
345	42	5	24	200	729	-	-	-	-	-	23
23	3			26	103	-	-	-	-	-	24
				8	25	-	-	-	-	-	25
5	1			8	27	-	-	-	-	-	26
						-	-	-	-	-	27
						-	-	-	-	-	28
				6	26	-	-	-	-	-	29
						-	-	-	-	-	30
						-	-	-	-	-	31
						-	-	-	-	-	32
163 911	19 613	16 021	76 132	55 153	184 647	-	-	-	-	-	33
Jahresausgleich											
131 362	7 351	11 253	53 474	37 696	119 946	23 006	93 610	15 907	26 337	-	34
96 543	7 205	8 514	40 459	25 910	79 861	14 780	60 456	11 851	19 405	-	35
239 054	28 908	9 027	42 896	27 771	85 529	15 571	64 288	13 001	21 241	-	36
266 593	34 726	9 552	45 391	28 788	87 982	15 899	65 580	13 752	22 402	-	37
176 619	21 227	10 550	50 134	30 161	91 620	16 452	67 711	14 628	23 909	-	38
347 046	40 268	33 551	159 434	78 063	224 297	39 974	159 284	40 282	65 012	-	39
438 155	53 753	40 690	193 359	96 530	285 641	51 995	208 137	47 452	77 505	-	40
615 732	79 689	39 553	187 956	118 786	378 814	72 991	298 701	49 862	80 113	-	41
330 429	43 853	13 585	64 556	145 077	576 243	126 106	534 135	25 235	42 109	-	42
362 419	49 501	2 242	10 654	257 693	1 100 364	249 914	1 069 759	18 330	30 604	-	43
477 669	66 873	725	3 445	340 206	1 488 828	333 628	1 456 106	19 607	32 722	-	44
468 231	65 610	227	1 079	325 274	1 422 102	319 631	1 393 204	17 311	28 699	-	45
366 824	51 699	57	271	245 921	1 090 377	241 712	1 068 587	13 025	21 790	-	46
252 124	35 219	15	71	144 968	624 463	141 641	610 744	8 234	13 719	-	47
72 977	10 100	7	33	33 916	143 535	32 740	139 305	2 408	4 230	-	48
15 106	2 119	-	-	7 235	31 554	6 951	30 613	544	941	-	49
3 684	519			1 988	8 810	1 900	8 490	172	319	-	50
1 162	158			710	3 095	676	2 949	69	147	-	51
403	54			336	1 431	318	1 361	34	70	-	52
150	19	3	14	145	564	134	529	18	35	-	53
68	9			76	312	71	301	7	11	-	54
21	3			39	159	38	156	10	16	-	55
										-	56
45	6			69	282	64	268	-	-	-	57
										-	58
										-	59
										-	60
										-	61
										-	62
										-	63
										-	64
										-	65
4 662 416	598 868	179 551	853 226	1 947 358	7 845 807	1 706 192	7 334 273	311 739	511 534	-	66

Lohnsteuerpflichtige
2.2 Bruttolohn, Einkünfte aus nichtselbständiger
nach Art der Erfassung

Lfd. Nr.	Bruttolohn von... bis unter... DM	Steuerpflichtige	Bruttolohn	Versorgungsbezüge		Versorgungsfreibetrag	
		Anzahl	1 000 DM	Stpfl.	1 000 DM	Fälle 2)	1 000 DM
mit masch. Einkommensteuerveranlagung und ausschließlich							
1	1 - 5 000	22 826	75 896	304	882	305	353
2	5 000 - 7 500	16 730	104 422	309	1 252	310	501
3	7 500 - 10 000	19 412	171 209	336	1 848	341	739
4	10 000 - 12 500	21 532	241 435	385	2 388	391	952
5	12 500 - 15 000	21 484	296 224	512	4 524	515	1 626
6	15 000 - 20 000	45 123	791 691	1 464	20 403	1 481	5 810
7	20 000 - 25 000	55 572	1 255 506	2 330	2 363	2 363	10 025
8	25 000 - 30 000	91 142	2 545 507	3 965	89 165	4 033	16 741
9	30 000 - 35 000	742 911	24 379 482	6 094	160 943	6 155	26 418
10	35 000 - 40 000	945 592	35 426 878	10 558	341 926	10 621	48 120
11	40 000 - 45 000	807 525	34 222 482	8 188	282 308	8 249	36 977
12	45 000 - 50 000	604 869	28 668 188	10 523	426 288	10 592	48 254
13	50 000 - 55 000	496 564	26 045 503	8 557	358 111	8 644	38 750
14	55 000 - 60 000	462 399	26 597 591	7 720	335 553	7 814	35 170
15	60 000 - 65 000	533 124	33 320 280	6 171	263 006	6 252	27 790
16	65 000 - 70 000	502 123	33 870 000	7 765	396 341	7 864	35 764
17	70 000 - 75 000	429 500	31 112 887	4 018	167 561	4 132	18 367
18	75 000 - 80 000	359 622	27 841 136	3 779	175 138	3 876	17 202
19	80 000 - 85 000	287 215	23 667 191	2 576	109 291	2 682	11 891
20	85 000 - 90 000	221 760	19 382 600	1 604	61 079	1 704	7 427
21	90 000 - 95 000	173 094	15 992 051	1 299	52 735	1 432	6 298
22	95 000 - 100 000	131 405	12 798 662	1 289	64 104	1 496	6 668
23	100 000 - 150 000	418 433	48 337 644	4 535	235 491	5 278	23 876
24	150 000 - 200 000	39 680	6 623 150	327	15 671	334	1 472
25	200 000 - 250 000	6 640	1 456 984	66	3 140	69	298
26	250 000 - 300 000	2 042	553 498	17	1 495	17	81
27	300 000 - 350 000	842	271 512				
28	350 000 - 400 000	426	158 254	5	200	5	24
29	400 000 - 450 000	358	157 594				
30	450 000 - 500 000			5	743	5	24
31	500 000 - 1 Mill.						
32	1 Mill. oder mehr	239	189 081				
33	Insgesamt	7 460 184	436 554 539	94 701	3 616 740	96 960	427 620
mit masch. Einkommensteuerveranlagung und überwiegend							
34	1 - 5 000	21 916	80 980	763	1 884	769	754
35	5 000 - 7 500	35 622	224 220	3 234	12 273	3 268	4 910
36	7 500 - 10 000	47 345	417 536	7 458	40 726	7 572	16 233
37	10 000 - 12 500	66 960	756 987	17 919	151 706	18 154	60 325
38	12 500 - 15 000	84 144	1 159 182	33 638	378 558	34 114	133 634
39	15 000 - 20 000	213 546	3 752 662	90 035	1 315 767	92 056	370 654
40	20 000 - 25 000	237 669	5 340 442	96 922	1 795 143	100 455	404 456
41	25 000 - 30 000	251 558	6 929 790	99 476	2 301 408	103 489	427 458
42	30 000 - 35 000	324 865	10 573 174	91 110	2 437 933	94 934	391 355
43	35 000 - 40 000	405 037	15 205 592	74 854	2 232 982	77 950	316 623
44	40 000 - 45 000	430 586	18 279 551	59 068	1 926 421	61 559	246 725
45	45 000 - 50 000	393 446	18 671 649	61 533	2 365 377	63 698	266 435
46	50 000 - 55 000	339 113	17 794 767	49 105	2 076 386	51 062	215 151
47	55 000 - 60 000	303 964	17 461 610	38 682	1 776 475	40 250	172 820
48	60 000 - 65 000	293 324	18 308 740	29 331	1 412 629	30 548	131 777
49	65 000 - 70 000	275 401	18 581 584	30 841	1 735 915	31 782	141 983
50	70 000 - 75 000	234 122	16 965 963	15 699	823 641	16 492	71 529
51	75 000 - 80 000	210 511	16 299 035	14 795	863 370	15 532	68 557
52	80 000 - 85 000	180 879	14 911 077	9 302	524 830	9 905	43 318
53	85 000 - 90 000	152 374	13 330 320	5 959	314 906	6 526	28 246
54	90 000 - 95 000	135 701	12 542 778	4 833	260 868	5 432	23 662
55	95 000 - 100 000	114 172	11 128 332	5 277	350 490	6 015	26 716
56	100 000 - 150 000	551 190	65 591 735	20 758	1 453 984	23 684	106 077
57	150 000 - 200 000	132 663	22 541 348	4 006	329 244	4 176	18 551
58	200 000 - 250 000	41 917	9 261 349	1 309	134 710	1 355	6 118
59	250 000 - 300 000	17 627	4 788 177	601	76 377	613	2 771
60	300 000 - 350 000	8 631	2 778 681	322	47 996	333	1 494
61	350 000 - 400 000	4 711	1 757 463	164	26 643	168	786
62	400 000 - 450 000	2 916	1 233 419	129	22 893	130	611
63	450 000 - 500 000	1 868	884 640	96	17 206	99	461
64	500 000 - 1 Mill.	4 558	2 952 384	203	49 146	207	975
65	1 Mill. oder mehr	675	1 039 182	41	11 955	45	202
66	Insgesamt	5 519 011	351 544 352	867 463	27 269 841	902 372	3 701 424

Fußnoten siehe S. 46

insgesamt

Arbeit und Lohnsteuer der Lohnsteuerpflichtigen
und Größenklassen des Bruttolohns

Weihnachts- freibetrag und Arbeitnehmer- freibetrag	Werbungskosten 1)						Einkünfte aus nichtselb- ständiger Arbeit	Lfd. Nr.
	Pauschbetrag		Erhöhte Werbungskosten					
			insgesamt		darunter: für Fahrten zwischen Wohnung und Arbeitsstätte			
1 000 DM	Fälle 2)	1 000 DM	Fälle 2)	1 000 DM	Fälle 2)	1 000 DM		

Einkünften aus nichtselbständiger Arbeit

24 599	21 148	11 848	1 870	4 664	1 323	824	34 432	1
18 547	14 336	8 082	2 754	4 436	2 406	1 881	72 856	2
21 642	13 473	7 552	6 553	10 751	5 931	5 546	130 524	3
24 074	12 194	6 829	10 097	17 792	9 241	9 770	191 788	4
24 236	10 991	6 153	11 455	22 337	10 497	11 657	241 871	5
51 640	22 452	12 539	25 421	52 426	23 173	25 976	669 275	6
64 296	24 659	13 761	34 905	74 424	32 024	38 346	1 093 000	7
104 466	37 575	21 041	59 132	124 331	54 732	70 046	2 278 927	8
811 755	196 753	110 663	554 724	979 054	528 735	647 873	22 451 592	9
1 039 816	211 261	118 435	750 926	1 648 657	708 191	1 020 247	32 571 850	10
906 104	179 737	100 400	658 221	1 566 825	615 770	903 879	31 612 175	11
708 034	145 756	81 290	508 847	1 297 744	472 495	710 687	26 532 866	12
657 259	162 469	90 654	444 568	1 147 414	411 333	608 718	24 111 427	13
691 627	193 169	108 012	445 821	1 098 714	412 943	586 844	24 664 068	14
851 961	235 175	131 834	552 809	1 277 711	513 596	698 625	31 030 983	15
854 412	229 378	128 771	561 130	1 321 524	521 549	726 236	31 529 529	16
765 768	198 444	111 504	510 242	1 218 217	473 940	668 613	28 999 031	17
654 840	163 604	91 950	442 479	1 079 612	410 691	586 279	25 997 532	18
531 280	127 786	71 857	363 955	919 099	336 382	487 483	22 133 064	19
415 389	95 408	53 640	289 193	752 398	266 517	393 498	18 153 746	20
323 139	70 480	39 637	228 700	630 548	209 432	316 907	14 992 430	21
247 153	51 765	29 099	177 088	511 236	160 802	248 242	12 004 506	22
786 588	145 983	82 096	582 328	2 027 267	510 404	831 349	45 417 817	23
69 339	11 874	6 678	52 330	267 608	40 133	71 844	6 278 052	24
10 264	2 114	1 189	7 393	46 557	4 688	8 511	1 398 676	25
2 841	733	413	1 896	12 886	1 036	1 867	537 276	26
1 086	293	165	714	4 560	362	607	265 686	27
529	148	83	342	2 440	159	272	155 192	28
449	123	69	188	1 280	87	127	155 147	29
262	99	56	105	631	61	93	136 198	30
29	8	5	145	1 228	64	93	51 242	31
			19	57	15	21		32
10 663 425	2 579 448	1 446 306	7 286 350	18 124 430	6 738 652	9 682 974	405 892 758	33

Einkünften aus nichtselbständiger Arbeit

23 696	20 522	11 517	1 514	1 985	1 192	771	43 028	34
39 391	31 745	17 832	4 497	5 826	3 945	3 165	156 260	35
53 548	39 196	21 988	10 020	14 634	8 894	8 025	311 073	36
76 445	54 337	30 456	15 810	25 279	14 174	13 802	564 481	37
96 196	68 740	38 532	19 497	32 902	17 598	17 584	857 918	38
246 373	168 676	94 445	57 096	100 027	52 217	53 909	2 941 162	39
278 583	177 539	99 220	77 842	149 663	71 392	80 634	4 408 519	40
296 077	177 788	99 525	93 890	190 684	85 785	104 592	5 916 046	41
378 263	188 452	105 482	159 141	333 392	146 582	192 153	9 364 683	42
471 811	192 790	107 706	241 068	532 360	222 095	304 208	13 777 032	43
510 879	183 817	102 440	286 178	659 596	263 126	371 518	16 759 918	44
482 347	174 401	97 246	269 853	657 686	247 328	360 634	17 167 936	45
436 594	155 104	86 556	247 411	643 511	224 988	336 659	16 412 956	46
411 878	140 957	78 766	239 194	653 701	215 364	324 792	16 144 446	47
414 058	134 415	75 161	248 140	703 091	221 735	332 221	16 984 653	48
401 394	129 793	72 670	241 323	708 444	214 836	325 168	17 257 093	49
357 381	107 156	59 931	223 357	671 687	198 249	301 097	15 805 375	50
328 487	96 849	54 272	207 026	641 728	183 105	279 824	15 205 992	51
288 267	80 526	45 139	186 222	600 410	163 422	253 225	13 933 942	52
248 895	67 048	37 603	163 294	547 779	142 804	225 172	12 467 797	53
221 519	57 423	32 215	147 595	510 106	128 466	203 091	11 755 276	54
199 848	50 026	28 064	125 731	453 196	108 673	174 742	10 430 507	55
942 752	239 146	130 319	639 708	2 696 315	529 970	871 862	61 715 672	56
221 135	62 032	34 876	142 710	796 607	103 050	177 599	21 470 179	57
66 715	23 683	13 327	38 062	250 632	22 485	38 564	8 924 558	58
26 999	11 141	6 270	13 869	97 904	6 835	11 663	4 654 233	59
12 984	5 840	3 288	6 178	45 737	2 536	4 411	2 715 179	60
7 001	3 329	1 873	3 153	25 271	1 110	1 931	1 722 532	61
4 166	1 930	1 086	1 929	14 517	631	1 076	1 213 039	62
2 649	1 312	738	1 143	9 456	331	504	871 336	63
6 311	3 102	1 748	2 740	25 834	743	1 175	2 917 516	64
899	486	273	346	5 113	82	117	1 032 696	65
7 543 536	2 843 301	1 591 227	4 115 537	12 805 073	3 603 743	5 375 888	325 903 091	66

2.2 Bruttolohn, Einkünfte aus nichtselbständiger
nach der Art der Erfassung

Lfd. Nr.	Bruttolohn von... bis unter... DM	Einbehaltene Lohnsteuer	Jahres-lohnsteuer 3)	Bruttobetrag der berücksichtigten Lohnersatzleistungen		Vermögenswirksame Leistungen nach dem 5. VermBG		Vermögenswirksame Kapitalbeteiligungen		
		1 000 DM	Fälle 2)	1 000 DM	Fälle 2)	1 000 DM	Fälle 2)	1 000 DM		
mit masch. Einkommensteuerveranlagung und ausschließlich										
1	1 - 5 000	8 236	102	10 655	71 276	5 053	1 477	1 434	515	
2	5 000 - 7 500	11 003	511	9 215	60 799	5 394	1 874	1 623	691	
3	7 500 - 10 000	16 532	1 821	9 964	66 736	8 841	4 070	3 064	1 636	
4	10 000 - 12 500	23 540	5 134	10 200	89 049	11 740	6 327	4 678	2 954	
5	12 500 - 15 000	31 131	10 051	10 092	69 451	12 461	6 882	4 821	2 975	
6	15 000 - 20 000	87 840	35 162	21 147	151 657	27 176	14 436	8 211	4 793	
7	20 000 - 25 000	146 181	76 760	22 588	150 897	37 241	21 114	11 098	6 881	
8	25 000 - 30 000	332 058	234 000	26 569	150 008	68 577	42 608	21 113	13 834	
9	30 000 - 35 000	3 848 686	3 423 193	85 976	270 726	580 763	387 209	169 195	120 400	
10	35 000 - 40 000	5 960 331	5 205 708	101 827	283 710	767 983	513 852	208 491	147 340	
11	40 000 - 45 000	6 021 723	5 174 667	83 875	250 820	682 944	454 328	171 860	120 369	
12	45 000 - 50 000	5 206 573	4 422 269	59 009	213 459	531 065	351 136	129 606	88 924	
13	50 000 - 55 000	4 719 533	3 988 075	48 912	188 387	485 724	318 891	119 937	81 228	
14	55 000 - 60 000	4 653 667	3 955 783	46 605	166 031	519 528	341 744	131 615	89 412	
15	60 000 - 65 000	5 684 229	4 928 656	50 037	161 528	652 491	433 163	165 523	113 739	
16	65 000 - 70 000	5 835 432	5 078 029	43 611	130 741	653 927	435 591	163 344	112 604	
17	70 000 - 75 000	5 507 382	4 815 122	34 463	98 083	588 659	391 699	140 758	97 341	
18	75 000 - 80 000	5 099 407	4 473 935	24 740	70 581	505 485	334 924	113 601	78 480	
19	80 000 - 85 000	4 477 922	3 941 644	16 502	48 167	410 931	270 655	86 039	59 345	
20	85 000 - 90 000	3 801 301	3 360 401	10 995	35 041	320 829	209 743	62 162	43 048	
21	90 000 - 95 000	3 247 507	2 871 156	7 289	25 413	248 797	161 606	44 664	30 888	
22	95 000 - 100 000	2 681 439	2 378 265	4 868	18 863	189 585	122 407	32 086	22 053	
23	100 000 - 150 000	11 371 094	10 121 326	11 087	53 555	581 765	369 330	82 134	56 540	
24	150 000 - 200 000	1 952 637	1 766 318	725	5 470	41 835	25 890	4 621	3 127	
25	200 000 - 250 000	496 099	456 784	109	934	4 798	2 956	495	340	
26	250 000 - 300 000	207 016	194 980	26	280	951	578	105	73	
27	300 000 - 350 000	108 667	104 793	12	159			26	18	
28	350 000 - 400 000	65 658	64 143	3	32			5	3	
29	400 000 - 450 000	41 847	41 575			494	293	5	3	
30	450 000 - 500 000	23 811	24 325	7	52			4	3	
31	500 000 - 1 Mill.	54 349	61 264			36	23			
32	1 Mill. oder mehr	3 780	24 817	4	16	12	7	8	7	
33	Insgesamt	81 726 611	71 240 769	751 112	2 811 919	7 945 085	5 224 815	1 882 268	1 299 626	
mit masch. Einkommensteuerveranlagung und überwiegend										
34	1 - 5 000	6 564	6 564	4 242	51 313	5 200	1 665	1 079	401	
35	5 000 - 7 500	16 027	16 027	6 526	89 664	11 030	4 257	2 571	1 159	
36	7 500 - 10 000	30 189	30 189	9 010	83 753	18 054	7 855	4 329	2 241	
37	10 000 - 12 500	48 904	48 904	10 668	93 176	25 295	11 886	6 125	3 449	
38	12 500 - 15 000	70 005	70 005	11 308	96 120	30 438	15 012	7 177	4 197	
39	15 000 - 20 000	256 799	256 799	24 206	194 484	86 296	47 436	20 187	12 740	
40	20 000 - 25 000	445 916	445 916	24 804	183 153	109 635	64 170	25 742	16 975	
41	25 000 - 30 000	703 988	703 988	27 076	176 131	128 524	78 498	31 748	21 323	
42	30 000 - 35 000	1 299 708	1 299 708	32 261	172 846	207 804	134 171	53 698	36 861	
43	35 000 - 40 000	2 078 950	2 078 950	37 940	165 801	306 224	202 069	78 145	53 685	
44	40 000 - 45 000	2 653 796	2 653 796	37 485	152 920	355 650	235 079	87 963	59 867	
45	45 000 - 50 000	2 853 643	2 853 643	28 797	134 756	329 412	216 872	79 979	53 552	
46	50 000 - 55 000	2 858 671	2 858 671	22 657	112 715	298 624	196 443	73 307	48 597	
47	55 000 - 60 000	2 929 559	2 929 559	19 841	99 845	289 783	190 670	70 265	46 514	
48	60 000 - 65 000	3 185 845	3 185 845	17 725	86 873	300 265	197 947	71 665	47 232	
49	65 000 - 70 000	3 297 275	3 297 275	15 099	72 985	290 887	192 137	68 184	44 844	
50	70 000 - 75 000	3 101 768	3 101 768	12 363	58 416	268 424	176 601	60 337	39 749	
51	75 000 - 80 000	3 083 589	3 083 589	9 812	47 687	245 963	161 225	52 661	34 827	
52	80 000 - 85 000	2 890 280	2 890 280	7 644	39 310	216 865	141 288	43 176	28 331	
53	85 000 - 90 000	2 687 323	2 687 323	5 890	32 184	186 492	120 491	34 561	22 837	
54	90 000 - 95 000	2 584 191	2 584 191	4 633	27 068	163 764	105 158	28 426	18 975	
55	95 000 - 100 000	2 373 675	2 373 675	3 601	22 292	136 623	87 220	22 367	14 948	
56	100 000 - 150 000	15 743 507	15 743 507	13 079	94 243	629 503	394 476	84 354	56 875	
57	150 000 - 200 000	6 623 135	6 623 135	2 373	22 979	115 553	70 700	12 225	8 389	
58	200 000 - 250 000	3 104 274	3 104 274	665	7 547	26 912	16 442	2 749	1 917	
59	250 000 - 300 000	1 756 942	1 756 942	234	2 977	9 143	5 591	956	668	
60	300 000 - 350 000	1 085 294	1 085 294	103	1 333	3 857	2 353	439	302	
61	350 000 - 400 000	718 881	718 881	59	794	1 816	1 105	184	124	
62	400 000 - 450 000	522 885	522 885			969	591	101	67	
63	450 000 - 500 000	382 385	382 385	97	1 448	547	331	54	35	
64	500 000 - 1 Mill.	1 337 314	1 337 314			1 175	699			
65	1 Mill. oder mehr	471 003	471 003	5	112	122	73	118	80	
66	Insgesamt	71 202 285	71 202 285	390 203	2 304 922	4 800 849	3 080 308	1 024 872	681 820	

1) Für Lohnsteuerpflichtige mit masch. Lohnsteuer-Jahresausgleich und masch. Einkommensteuerveranlagung tatsächliche Werbungskosten (mindestens Pauschbetrag); für alle anderen Steuerpflichtigen nur Pauschbetrag.
2) Bei Ehegatten ggf. zwei Fälle.

3) Bei veranlagten Steuerpflichtigen mit anderen Einkunftsarten: Jahreslohnsteuer = einbehaltene Lohnsteuer.
4) Nur für Fälle mit masch. Lohnsteuer-Jahresausgleich/masch. Einkommensteuerveranlagung.

insgesamt

Arbeit und Lohnsteuer der Lohnsteuerpflichtigen
und Größenklassen des Bruttolohns

Arbeitnehmer- sparszulage		Haushalts- freibetrag		Kinderfreibeträge						Lfd. Nr.	
				insgesamt		darunter 4)					
						volle		halbe			
Fälle 2)	1 000 DM	Stpfl.	1 000 DM	Stpfl.	1 000 DM	Stpfl.	1 000 DM	Stpfl.	1 000 DM	Stpfl.	1 000 DM
Einkünften aus nichtselbständiger Arbeit											
5 052	312	998	4 742	6 784	24 075	5 414	21 169	1 665	2 906		1
5 393	392	988	4 695	5 729	20 110	4 473	17 540	1 471	2 571		2
8 841	857	1 151	5 470	6 421	22 224	4 978	19 343	1 677	2 881		3
11 740	1 343	1 486	7 061	6 920	24 112	5 317	20 895	1 872	3 217		4
12 461	1 449	1 718	8 164	7 156	24 498	5 389	20 990	2 045	3 509		5
27 176	2 985	6 116	29 063	18 283	61 254	13 585	52 119	5 448	9 135		6
37 241	4 370	8 847	42 041	23 407	78 697	17 687	67 202	6 822	11 495		7
59 568	7 557	10 334	49 107	29 662	101 505	22 818	87 931	8 180	13 574		8
110 463	14 594	44 711	212 467	98 491	268 281	49 239	186 779	52 091	81 501		9
155 452	21 386	58 732	279 094	178 079	533 053	102 448	404 326	80 718	128 727		10
175 590	25 056	56 711	269 491	215 930	722 019	141 712	590 288	80 943	131 731		11
188 297	26 905	41 259	196 063	200 356	713 283	145 368	610 816	61 731	102 467		12
265 463	36 802	26 004	123 571	200 840	724 659	163 406	652 142	43 617	72 517		13
373 666	51 727	17 088	81 202	238 755	905 758	212 661	850 899	33 292	54 859		14
407 248	57 566	12 492	59 362	306 591	1 200 849	284 693	1 149 449	30 954	51 400		15
256 020	37 594	8 513	40 454	291 511	1 143 615	273 477	1 099 543	26 367	44 072		16
122 669	18 693	5 062	24 055	246 125	960 958	231 682	925 141	21 392	35 817		17
56 848	8 699	3 333	15 838	204 310	794 808	192 418	764 953	17 692	29 855		18
23 978	3 662	2 392	11 367	164 735	638 630	155 068	614 288	14 374	24 342		19
9 820	1 487	1 425	6 772	125 855	483 873	118 066	464 506	11 355	19 368		20
4 318	634	1 104	5 246	99 907	384 069	93 699	368 675	8 996	15 393		21
2 301	324	736	3 497	74 955	288 108	70 133	276 439	6 940	11 669		22
2 658	367	2 083	9 898	243 212	948 656	226 219	906 546	24 306	42 110		23
34	5	234	1 112	24 481	99 894	22 339	94 449	2 963	5 445		24
-	-	53	252	4 428	18 609	4 087	17 681	500	928		25
-	-	18	86			1 396	6 205	143	272		26
-	-	8	38	2 409	10 556	575	2 626	58	102		27
-	-	6	29			292	1 326	12	25		28
-	-	6	29			164	770	16	30		29
-	-					71	330	6	15		30
-	-	4	19	386	1 816	124	616	6	10		31
-	-					7	37	3	7		32
2 322 297	324 766	313 612	1 490 284	3 025 712	11 197 969	2 569 065	10 296 019	547 655	901 950		33
Einkünften aus nichtselbständiger Arbeit											
5 200	349	691	3 284	4 397	16 078	3 469	14 169	1 082	1 909		34
11 030	881	1 416	6 729	7 404	25 991	5 854	22 999	1 780	2 992		35
18 054	1 579	2 390	11 357	9 623	32 404	7 476	28 256	2 393	4 148		36
25 292	2 436	3 677	17 473	13 469	44 897	10 476	39 212	3 349	5 685		37
30 410	3 068	5 146	24 454	16 553	54 886	13 047	48 294	3 900	6 593		38
85 657	9 542	15 227	72 359	46 024	150 396	36 534	132 703	10 565	17 694		39
105 958	12 612	17 911	85 113	56 901	190 818	46 071	170 072	12 123	20 746		40
111 807	13 920	15 393	73 148	58 867	204 326	49 067	185 369	11 280	18 958		41
135 334	17 717	16 357	77 728	78 793	284 828	67 140	262 417	13 597	22 411		42
188 284	25 730	16 347	77 681	125 143	475 176	110 570	446 437	17 639	28 739		43
225 456	31 776	17 366	82 523	165 125	659 650	148 459	625 215	20 875	34 434		44
218 445	30 906	14 150	67 241	164 376	661 836	149 678	629 940	19 004	31 896		45
202 814	28 851	10 503	49 910	150 039	604 100	137 959	577 478	15 938	26 622		46
194 795	27 917	8 373	39 788	145 358	580 724	134 625	556 640	14 371	24 085		47
173 985	25 456	7 366	35 003	150 289	604 572	140 245	581 293	13 789	23 279		48
132 827	19 836	6 169	29 315	147 719	599 503	139 026	578 757	12 168	20 746		49
89 822	13 529	4 414	20 975	132 502	541 323	125 153	523 115	10 627	18 208		50
58 584	8 818	3 244	15 415	119 543	488 662	113 305	472 854	9 163	15 808		51
37 683	5 660	2 907	13 814	108 642	448 901	103 117	434 298	8 282	14 609		52
22 829	3 386	1 925	9 148	89 404	367 166	84 772	355 048	6 915	12 118		53
15 049	2 233	1 748	8 306	85 052	351 553	80 941	340 800	6 172	10 753		54
9 312	1 363	1 259	5 983	68 168	280 650	64 696	271 367	5 251	9 283		55
20 458	2 966	4 965	23 594	346 528	1 448 861	327 794	1 398 427	28 400	50 434		56
1 508	206	1 166	5 541	86 850	371 285	81 524	356 327	8 221	14 957		57
456	58	418	1 986	28 583	123 545	26 842	118 564	2 694	4 982		58
		189	898	12 267	53 138	11 511	50 885	1 218	2 253		59
		108	513	6 035	25 973	5 681	24 907	572	1 066		60
26	3	59	280	3 365	14 743	3 176	14 186	302	556		61
10	1	42	200	2 062	9 077	1 944	8 736	193	340		62
5	1	33	157	1 341	5 994	1 272	5 768	125	226		63
14	2	69	328	3 197	14 155	2 964	13 506	345	650		64
4	0	13	62	475	2 129	442	2 024	54	104		65
2 121 108	290 802	181 041	860 307	2 434 094	9 737 341	2 234 830	9 290 063	262 387	447 278		66

Lohnsteuerpflichtige
2.2 Bruttolohn, Einkünfte aus nichtselbständiger
nach Art der Erfassung

Lfd. Nr.	Bruttolohn von... bis unter... DM	Steuerpflichtige	Bruttolohn	Versorgungsbezüge		Versorgungsfreibetrag	
		Anzahl	1 000 DM	Stpfl.	1 000 DM	Fälle 2)	1 000 DM
mit masch. Einkommensteuerveranlagung und nichtüberwiegend							
1	1 - 5 000	383 546	966 748	181 720	409 981	188 506	164 058
2	5 000 - 7 500	170 553	1 040 421	60 293	336 539	64 280	134 639
3	7 500 - 10 000	101 588	881 572	45 068	357 930	48 477	143 188
4	10 000 - 12 500	84 857	953 385	32 318	341 403	35 055	136 145
5	12 500 - 15 000	63 383	864 909	20 883	272 158	22 914	97 952
6	15 000 - 20 000	90 114	1 564 758	14 852	241 864	17 261	72 738
7	20 000 - 25 000	65 787	1 472 859	6 408	135 932	7 061	31 629
8	25 000 - 30 000	46 310	1 263 703	4 165	109 073	4 347	20 071
9	30 000 - 35 000	39 369	1 268 802	2 988	91 139	3 104	14 371
10	35 000 - 40 000	30 466	1 137 936	2 523	88 327	2 581	11 992
11	40 000 - 45 000	21 248	899 146	1 687	65 980	1 742	8 071
12	45 000 - 50 000	15 661	741 041	1 482	65 527	1 525	7 112
13	50 000 - 55 000	11 485	602 246	997	48 330	1 034	4 874
14	55 000 - 60 000	9 573	548 738	883	46 333	916	4 299
15	60 000 - 65 000	7 847	488 195	776	43 336	807	3 773
16	65 000 - 70 000	5 986	402 817	768	48 418	797	3 751
17	70 000 - 75 000	4 721	341 952	523	33 823	545	2 534
18	75 000 - 80 000	4 138	320 684	442	29 913	455	2 143
19	80 000 - 85 000	3 511	289 467	273	19 119	283	1 320
20	85 000 - 90 000	2 835	248 103				
21	90 000 - 95 000	2 804	259 014	581	42 088	609	2 822
22	95 000 - 100 000	2 672	260 664				
23	100 000 - 150 000	15 112	1 798 669	888	78 884	939	4 327
24	150 000 - 200 000	5 450	938 012				
25	200 000 - 250 000	2 764	615 943	437	53 637	463	2 124
26	250 000 - 300 000	1 591	433 854	82	12 997	85	397
27	300 000 - 350 000	1 008	326 134				
28	350 000 - 400 000	681	254 081	77	14 547	82	371
29	400 000 - 450 000	434	183 594				
30	450 000 - 500 000	323	153 152	81	20 269	87	405
31	500 000 - 1 Mill.	898	597 000				
32	1 Mill. oder mehr	180	271 183	9	2 433	9	42
33	Insgesamt	1 196 901	22 388 784	381 204	3 009 979	403 964	875 147
alle Lohnsteuer							
34	1 - 5 000	2 489 135	5 599 792	1 208 141	2 148 400	1 222 810	859 422
35	5 000 - 7 500	728 143	4 496 056	167 415	961 245	173 373	384 516
36	7 500 - 10 000	705 168	6 208 017	119 425	953 203	123 942	381 295
37	10 000 - 12 500	676 342	7 551 668	121 108	1 262 682	124 628	502 809
38	12 500 - 15 000	541 605	7 495 775	118 294	1 483 891	121 078	527 177
39	15 000 - 20 000	1 019 868	17 823 641	200 380	3 157 662	205 208	887 938
40	20 000 - 25 000	1 074 996	24 212 853	179 207	3 563 741	183 804	790 508
41	25 000 - 30 000	1 255 853	34 645 835	173 120	4 239 586	177 795	773 132
42	30 000 - 35 000	1 566 181	50 985 422	150 658	4 235 452	155 056	669 816
43	35 000 - 40 000	1 815 409	68 106 561	116 769	3 650 847	120 301	510 972
44	40 000 - 45 000	1 766 862	74 976 336	82 284	2 746 137	85 157	351 957
45	45 000 - 50 000	1 480 240	70 195 261	87 366	3 414 863	89 899	385 376
46	50 000 - 55 000	1 193 764	62 588 096	69 158	2 953 884	71 437	307 797
47	55 000 - 60 000	996 721	57 235 241	54 530	2 508 077	56 378	246 473
48	60 000 - 65 000	893 333	55 764 310	40 053	1 907 316	41 475	181 466
49	65 000 - 70 000	797 024	53 759 886	40 869	2 261 513	41 937	188 853
50	70 000 - 75 000	672 354	48 709 891	20 576	1 043 750	21 530	94 080
51	75 000 - 80 000	575 934	44 589 231	19 155	1 077 878	20 007	88 578
52	80 000 - 85 000	472 410	38 934 092	12 207	656 882	12 931	56 815
53	85 000 - 90 000	377 433	33 001 533	7 807	392 693	8 489	36 866
54	90 000 - 95 000	311 902	28 821 762	6 322	326 731	7 064	30 893
55	95 000 - 100 000	248 456	24 207 824	6 775	430 992	7 726	34 381
56	100 000 - 150 000	985 311	115 794 885	26 232	1 773 514	29 956	134 540
57	150 000 - 200 000	177 859	30 113 730	4 626	377 422	4 822	21 445
58	200 000 - 250 000	51 346	11 339 821	1 526	159 398	1 582	7 137
59	250 000 - 300 000	21 266	5 777 193	700	90 869	715	3 250
60	300 000 - 350 000	10 488	3 378 650	371	56 742	385	1 736
61	350 000 - 400 000	5 821	2 170 912	197	32 645	203	939
62	400 000 - 450 000	3 588	1 517 658	152	28 893	154	727
63	450 000 - 500 000	2 314	1 096 061	112	20 620	116	542
64	500 000 - 1 Mill.	5 679	3 691 287	250	60 744	258	1 207
65	1 Mill. oder mehr	879	1 363 803	50	14 387	54	244
66	Insgesamt	22 923 684	996 093 184	3 035 835	47 992 659	3 110 330	8 462 886

Fußnoten siehe S. 50

insgesamt

Arbeit und Lohnsteuer der Lohnsteuerpflichtigen
und Größenklassen des Bruttolohns

Weihnachts- freibetrag und Arbeitnehmer- freibetrag	Werbungskosten 1)						Einkünfte aus nichtselb- ständiger Arbeit	Lfd. Nr.
	Pauschbetrag		Erhöhte Werbungskosten					
			insgesamt		darunter: für Fahrten zwischen Wohnung und Arbeitsstätte			
1 000 DM	Fälle 2)	1 000 DM	Fälle 2)	1 000 DM	Fälle 2)	1 000 DM		
Einkünfte aus nichtselbständiger Arbeit								
373 625	274 081	134 892	7 699	15 748	5 044	3 780	278 426	1
193 073	168 488	94 224	8 099	15 280	6 427	6 051	603 206	2
118 119	100 654	56 348	7 512	15 390	6 183	6 279	546 527	3
98 110	82 797	46 470	7 437	16 597	6 082	6 825	656 063	4
72 835	60 421	33 948	6 635	15 407	5 513	6 223	644 766	5
103 240	81 654	45 918	13 638	31 103	11 800	14 246	1 311 760	6
74 647	56 511	31 821	12 542	30 072	10 967	14 290	1 304 690	7
52 750	39 021	21 975	9 792	25 326	8 510	11 733	1 143 581	8
44 912	31 598	17 794	9 956	27 537	8 571	12 139	1 164 188	9
35 016	23 477	13 219	8 926	25 176	7 754	11 358	1 052 532	10
24 754	15 587	8 777	7 323	21 201	6 311	9 498	836 344	11
18 426	11 456	6 452	5 599	17 888	4 729	7 193	691 162	12
13 778	8 651	4 872	4 102	14 825	3 396	5 489	563 898	13
11 526	7 270	4 094	3 398	13 178	2 783	4 614	515 640	14
9 665	5 840	3 288	3 096	12 768	2 457	3 971	458 701	15
7 460	4 496	2 530	2 413	11 028	1 896	3 229	378 048	16
5 973	3 597	2 025	1 934	9 370	1 461	2 466	322 051	17
5 272	3 212	1 808	1 666	8 449	1 219	2 030	303 012	18
4 506	2 656	1 497	1 513	8 354	1 081	1 898	273 791	19
3 740	2 213	1 247	1 249	7 842	902	1 575	234 205	20
3 656	2 101	1 182	1 289	7 648	880	1 569	246 690	21
3 507	2 055	1 158	1 191	8 141	786	1 358	246 944	22
21 314	13 479	7 589	6 245	44 209	3 855	6 480	1 721 230	23
8 574	6 059	3 416						24
4 398	3 344	1 884	2 604	17 639	1 300	2 101	1 515 920	25
2 587	2 021	1 140	374	2 304	137	254	427 426	26
1 626	1 306	737	201	1 408	62	90	322 136	27
1 081	858	483	142	879	51	85	251 495	28
690	544	306	95	661	22	34	181 831	29
518	411	232	69	624	15	33	151 707	30
1 386	1 106	623	177	1 093	42	70	593 671	31
283	229	129	33	282	7	11	270 446	32
1 321 047	1 017 193	552 079	136 949	427 426	110 243	146 971	19 213 085	33
pflichtigen								
2 261 455	1 556 668	762 991	38 737	60 426	32 410	23 423	1 655 498	34
802 123	671 749	377 527	67 565	96 129	61 076	53 008	2 836 761	35
778 237	495 077	278 430	223 460	344 678	207 002	217 534	4 425 377	36
747 080	512 583	232 071	277 603	487 468	257 502	303 243	5 582 241	37
601 288	333 594	187 582	221 682	427 941	202 973	244 930	5 691 786	38
1 139 254	586 372	329 466	465 379	945 317	427 904	507 982	14 521 666	39
1 207 709	541 673	304 062	573 446	1 221 673	531 558	690 565	20 688 900	40
1 412 210	539 782	303 087	764 496	1 742 734	710 464	1 034 030	30 414 673	41
1 764 852	564 468	316 521	1 065 325	2 475 411	993 413	1 469 301	45 758 821	42
2 074 829	593 826	331 784	1 320 734	3 082 374	1 226 169	1 750 045	62 106 502	43
2 085 202	565 796	315 215	1 957 221	3 200 244	1 257 157	1 776 650	69 023 718	44
1 836 585	514 423	286 754	1 180 005	2 856 785	1 092 458	1 570 539	64 829 761	45
1 589 323	456 031	254 645	1 011 280	2 530 354	933 069	1 363 118	57 905 977	46
1 439 235	423 200	236 791	906 626	2 300 795	833 361	1 216 179	53 011 947	47
1 373 849	396 927	222 358	873 465	2 241 361	800 687	1 158 559	51 745 277	48
1 285 930	369 827	207 434	819 699	2 123 231	751 044	1 085 616	49 954 538	49
1 135 833	311 459	174 792	739 488	1 929 015	676 858	979 460	45 376 171	50
991 404	264 874	148 711	652 556	1 744 235	596 071	870 791	41 616 302	51
825 400	211 566	118 829	552 336	1 535 344	501 357	743 669	36 397 704	52
668 799	165 093	92 729	454 030	1 312 106	410 421	620 683	30 891 033	53
548 838	130 322	73 213	377 753	1 150 588	338 902	521 786	27 018 230	54
440 852	104 079	58 452	304 094	973 587	270 325	424 498	22 700 552	55
1 751 674	393 352	221 024	1 228 481	4 770 573	1 044 383	1 709 979	108 917 074	56
299 151	80 055	45 021	196 920	1 076 316	144 179	251 038	28 671 797	57
81 413	29 172	16 416	46 186	303 047	27 482	47 593	10 931 809	58
32 434	13 901	7 827	16 139	113 094	8 008	13 784	5 620 589	59
15 708	7 449	4 195	7 093	51 704	2 960	5 107	3 305 307	60
8 615	4 339	2 442	3 637	28 590	1 320	2 288	2 130 325	61
5 153	2 561	1 441	2 212	16 458	740	1 237	1 493 880	62
3 323	1 762	992	1 317	10 710	407	629	1 080 494	63
7 957	4 314	2 431	3 062	28 155	849	1 338	3 651 527	64
1 214	726	409	398	5 452	104	149	1 356 484	65
29 217 040	10 747 020	5 915 644	15 752 425	41 185 893	14 342 613	20 658 549	911 311 722	66

Lfd. Nr.	Bruttolohn von... bis unter... DM	Einbehaltene Lohnsteuer	Jahreslohnsteuer 3)	Bruttobetrag der berücksichtigten Lohnersatzleistungen		Vermögenswirksame Leistungen nach dem 5. VermBG		Vermögenswirksame Kapitalbeteiligungen		
				Fälle 2)	1 000 DM	Fälle 2)	1 000 DM	Fälle 2)	1 000 DM	
mit masch. Einkommensteuerveranlagung und nichtüberwiegend										
1	1 - 5 000	28 506	28 506	31 710	359 624	45 961	20 304	7 944	3 861	
2	5 000 - 7 500	24 690	24 690	8 950	80 027	39 379	21 248	6 754	4 070	
3	7 500 - 10 000	24 812	24 812	6 022	46 540	23 602	12 122	3 942	2 303	
4	10 000 - 12 500	26 829	26 829	4 412	31 190	22 399	12 360	3 723	2 353	
5	12 500 - 15 000	27 486	27 486	3 284	21 653	21 233	12 272	3 470	2 285	
6	15 000 - 20 000	75 504	75 504	4 814	30 933	39 899	23 997	6 480	4 419	
7	20 000 - 25 000	103 888	103 888	3 023	19 087	34 108	21 058	5 447	3 825	
8	25 000 - 30 000	114 590	114 590	1 976	12 743	25 138	15 648	3 883	2 750	
9	30 000 - 35 000	136 512	136 512	1 274	8 043	21 361	13 416	3 186	2 256	
10	35 000 - 40 000	140 260	140 260	836	4 834	17 055	10 754	2 552	1 791	
11	40 000 - 45 000	121 229	121 229	564	3 803	12 391	7 779	1 753	1 234	
12	45 000 - 50 000	108 029	108 029	354	2 405	8 821	5 521	1 213	841	
13	50 000 - 55 000	94 248	94 248	235	1 865	6 117	3 805	750	532	
14	55 000 - 60 000	90 343	90 343	165	1 177	4 876	3 000	554	379	
15	60 000 - 65 000	86 862	86 862	119	996	3 972	2 448	473	325	
16	65 000 - 70 000	74 023	74 023	79	669	2 858	1 746	304	216	
17	70 000 - 75 000	66 388	66 388	68	509	2 160	1 315	251	183	
18	75 000 - 80 000	64 797	64 797	52	443	1 866	1 125	178	124	
19	80 000 - 85 000	60 672	60 672	48	426	1 605	973	150	100	
20	85 000 - 90 000	54 208	54 208	32	337	1 273	761	125	88	
21	90 000 - 95 000	58 074	58 074	33	383	1 309	769	101	67	
22	95 000 - 100 000	60 991	60 991	24	214	1 138	665	80	59	
23	100 000 - 150 000	467 477	467 477	114	1 109	6 199	3 655	638	452	
24	150 000 - 200 000	298 442	298 442	48	372					
25	200 000 - 250 000	218 995	218 995	19	95	2 829	1 710	86	59	
26	250 000 - 300 000	167 231	167 231	9	53	498	305	45	33	
27	300 000 - 350 000	134 302	134 302	3	46	235	144	24	17	
28	350 000 - 400 000	108 399	108 399	6	30	154	94	11	9	
29	400 000 - 450 000	81 093	81 093	-	-	86	53	10	7	
30	450 000 - 500 000	69 757	69 757	-	-	78	49	9	7	
31	500 000 - 1 Mill.	283 122	283 122	4	38	162	95	10	5	
32	1 Mill. oder mehr	139 028	139 028	-	-	25	15			
33	Insgesamt	3 610 785	3 610 785	68 277	629 645	348 787	199 204	54 146	34 650	
alle Lohnsteuer										
34	1 - 5 000	260 078	41 249	134 881	1 018 867	225 908	71 538	46 694	16 690	
35	5 000 - 7 500	267 495	52 503	93 965	591 699	187 500	84 259	49 920	26 503	
36	7 500 - 10 000	369 009	107 753	99 724	591 199	302 450	169 448	97 338	65 147	
37	10 000 - 12 500	500 945	225 678	102 207	570 527	332 230	199 913	114 345	80 785	
38	12 500 - 15 000	584 569	326 145	103 663	550 278	245 002	138 732	77 516	51 058	
39	15 000 - 20 000	1 864 405	1 113 368	203 818	1 027 353	506 944	286 487	142 854	91 944	
40	20 000 - 25 000	2 658 838	2 042 384	193 919	896 032	624 532	373 994	177 347	118 894	
41	25 000 - 30 000	4 401 218	3 658 721	192 214	803 307	845 476	535 746	245 949	169 724	
42	30 000 - 35 000	7 173 319	6 212 877	201 101	731 965	1 152 116	755 608	326 745	229 270	
43	35 000 - 40 000	10 043 802	8 760 814	220 318	682 162	1 465 521	971 326	393 241	275 189	
44	40 000 - 45 000	11 361 307	9 932 784	200 915	607 942	1 539 026	1 021 434	400 838	279 508	
45	45 000 - 50 000	10 952 426	9 650 449	148 626	516 642	1 344 393	889 243	345 639	237 732	
46	50 000 - 55 000	10 091 993	8 972 628	109 133	415 705	1 161 113	766 556	298 448	203 289	
47	55 000 - 60 000	9 483 386	8 515 470	89 953	340 310	1 068 749	705 638	272 449	185 297	
48	60 000 - 65 000	9 513 516	8 639 866	75 111	273 263	1 031 666	683 253	258 266	175 671	
49	65 000 - 70 000	9 351 150	8 555 116	60 193	209 499	964 126	640 374	236 400	160 864	
50	70 000 - 75 000	8 723 996	8 018 442	47 307	158 709	863 860	572 676	202 663	138 202	
51	75 000 - 80 000	8 270 042	7 639 396	34 737	119 182	755 092	498 440	166 911	113 773	
52	80 000 - 85 000	7 440 978	6 902 246	24 248	88 087	630 137	413 399	129 565	87 976	
53	85 000 - 90 000	6 550 762	6 108 700	16 928	67 598	508 998	331 259	96 936	66 033	
54	90 000 - 95 000	5 895 492	5 518 453	11 969	52 939	414 141	267 707	73 242	49 967	
55	95 000 - 100 000	5 120 534	4 817 046	8 498	41 382	327 509	210 397	54 569	37 085	
56	100 000 - 150 000	27 597 784	26 347 024	24 292	148 949	1 217 959	767 769	167 043	113 803	
57	150 000 - 200 000	8 877 770	8 691 405	3 146	28 820	159 400	97 802	17 024	11 644	
58	200 000 - 250 000	3 821 283	3 781 915	793	8 576	32 570	19 921	3 330	2 316	
59	250 000 - 300 000	2 131 792	2 119 720	269	3 310	10 592	6 474	1 106	775	
60	300 000 - 350 000	1 329 228	1 325 354	118	1 537	4 397	2 680	489	337	
61	350 000 - 400 000	893 419	891 904	68	856	2 078	1 263	200	136	
62	400 000 - 450 000	646 138	645 866	35	491	1 109	675	116	78	
63	450 000 - 500 000	476 177	476 691	25	327	656	398	67	44	
64	500 000 - 1 Mill.	1 676 728	1 683 644	48	719	1 373	817	121	80	
65	1 Mill. oder mehr	614 865	635 903	9	128	159	95	15	11	
66	Insgesamt	178 744 441	162 411 513	2 402 231	10 548 360	17 926 782	11 485 321	4 397 386	2 989 824	

1) Für Lohnsteuerpflichtige mit masch. Lohnsteuer-Jahresausgleich und masch. Einkommensteuerveranlagung tatsächliche Werbungskosten (mindestens Pauschbetrag); für alle anderen Steuerpflichtigen nur Pauschbetrag.
2) Bei Ehegatten ggf. zwei Fälle.

3) Bei veranlagten Steuerpflichtigen mit anderen Einkunftsarten: Jahreslohnsteuer = einbehaltene Lohnsteuer.
4) Nur für Fälle mit masch. Lohnsteuer-Jahresausgleich/masch. Einkommensteuerveranlagung.

insgesamt

Arbeit und Lohnsteuer der Lohnsteuerpflichtigen und Größenklassen des Bruttolohns

Arbeitnehmer- spärzulage		Haushalts- freibetrag		Kinderfreibeträge						Lfd. Nr.	
				insgesamt		darunter 4)					
						volle		halbe			
Fälle 2)	1 000 DM	Stpfl.	1 000 DM	Stpfl.	1 000 DM	Stpfl.	1 000 DM	Stpfl.	1 000 DM	Stpfl.	1 000 DM
Einkünfte aus nichtselbständiger Arbeit											
39 174	3 602	8 451	40 159	78 458	315 468	71 907	300 636	8 575	14 832	1	
30 128	3 360	3 979	18 908	59 095	242 535	55 241	232 736	5 615	9 799	2	
17 335	1 816	2 505	11 904	33 382	135 115	30 827	128 741	3 669	6 374	3	
15 205	1 737	1 817	8 634	32 345	132 759	30 154	126 950	3 268	5 809	4	
12 849	1 553	1 292	6 140	27 842	115 244	26 275	110 883	2 520	4 361	5	
21 464	2 730	1 756	8 345	49 936	205 493	47 182	197 639	4 446	7 794	6	
14 895	1 952	774	3 678	39 293	162 005	37 638	156 698	3 004	5 307	7	
7 727	1 025	424	2 015	27 586	113 431	26 363	109 631	2 153	3 759	8	
3 814	516	360	1 711	23 574	98 946	22 473	95 502	1 927	3 444	9	
1 555	214	249	1 183	17 606	72 826	16 652	69 987	1 566	2 839	10	
705	96	200	950	12 346	51 306	11 590	49 101	1 198	2 205	11	
334	46	128	608	8 785	36 397	8 205	34 692	933	1 705	12	
200	27	73	347	6 481	26 751	6 061	25 523	662	1 228	13	
134	18	76	361	5 430	22 606	5 086	21 588	568	1 017	14	
114	15	78	371	4 474	18 768	4 185	17 887	468	881	15	
67	9	57	271	3 399	14 374	3 188	13 724	337	650	16	
48	6	50	238	2 828	12 128	2 629	11 566	295	563	17	
51	7	31	147	2 483	10 908	2 361	10 507	216	401	18	
31	4	110	523	2 301	10 152	2 163	9 775	217	378	19	
21	3			1 726	7 741	1 648	7 472	138	270	20	
33	4	45	214	1 926	8 877	1 820	8 538	179	339	21	
18	2			221	1 050	1 753	8 309	1 667	8 008	1 177	2 196
		92	437	14 139	67 284	13 355	64 718	361	671	23	
136	18	41	195	1 812	7 972	1 698	7 601	189	371	25	
		19	90	1 047	4 615	965	4 372	132	243	26	
		16	76	667	2 980	626	2 867	57	113	27	
		9	43	452	2 015	416	1 915	51	99	28	
3	0	5	24	282	1 283	260	1 217	33	66	29	
				215	970	202	934	22	36	30	
6	1	21	100	613	2 869	568	2 727	72	142	31	
				119	553	112	522	15	31	32	
166 047	18 760	22 879	108 721	462 395	1 912 679	433 517	1 834 717	44 003	77 962	33	
pflichtigen											
218 246	14 250	27 114	128 846	143 826	527 434	103 796	429 583	27 229	45 984	34	
177 783	16 567	16 126	76 631	101 670	379 027	80 348	333 730	20 717	34 767	35	
295 930	34 845	16 161	76 797	79 865	283 539	58 852	240 628	20 740	34 644	36	
324 794	41 011	17 801	84 590	84 118	297 612	61 846	252 638	22 241	37 112	37	
236 475	27 809	20 136	95 686	84 251	293 834	61 163	247 878	23 093	38 370	38	
487 725	56 306	58 745	279 156	196 271	654 515	137 275	541 805	60 741	99 634	39	
601 455	73 341	69 295	329 290	218 987	726 772	153 391	602 109	69 401	115 053	40	
801 805	103 093	66 332	315 210	237 369	806 703	171 239	681 632	71 475	116 444	41	
590 962	78 160	75 535	358 942	348 512	1 237 303	264 958	1 078 833	92 850	149 465	42	
719 148	98 389	77 914	370 247	582 034	2 193 745	479 594	1 990 509	118 253	190 909	43	
889 424	125 186	75 260	357 636	737 145	2 935 446	635 389	2 720 710	122 623	201 092	44	
881 891	124 400	55 924	265 751	701 721	2 844 790	622 882	2 668 651	98 979	164 967	45	
838 957	117 893	36 713	174 460	604 886	2 452 039	549 138	2 323 730	73 242	122 157	46	
822 977	115 195	25 592	121 613	535 635	2 137 860	494 013	2 039 871	56 465	93 680	47	
856 036	93 374	19 978	94 935	496 135	1 971 011	461 863	1 887 934	47 619	79 790	48	
405 261	59 730	14 759	70 135	450 456	1 791 369	422 642	1 722 637	39 416	66 410	49	
217 105	32 868	9 537	45 320	383 844	1 524 788	361 364	1 468 312	32 486	54 906	50	
117 222	17 759	6 614	31 430	327 287	1 298 477	308 760	1 251 263	27 140	46 211	51	
62 389	9 420	5 334	25 347	276 159	1 099 668	260 666	1 059 722	22 907	39 393	52	
33 041	4 922	3 390	16 109	217 235	859 740	204 620	827 555	18 426	31 790	53	
19 640	2 902	2 898	13 771	187 046	745 142	176 531	718 313	15 354	26 497	54	
11 778	1 709	2 043	9 708	144 978	577 469	136 594	555 971	12 347	21 254	55	
23 592	3 393	7 274	34 566	600 568	2 449 877	564 084	2 354 695	53 677	94 453	56	
1 596	218	1 492	7 090	114 937	487 217	107 211	466 041	11 545	21 073	57	
315	41	512	2 433	34 831	150 152	32 627	143 846	3 383	6 281	58	
116	14	226	1 074	14 804	64 235	13 872	61 462	1 493	2 768	59	
49	7	132	627	7 325	31 700	6 882	30 399	687	1 281	60	
26	3	74	352	4 121	18 111	3 884	17 428	365	681	61	
13	2	53	252	2 519	11 167	2 368	10 723	242	436	62	
5	1	38	181	1 631	7 312	1 545	7 032	153	277	63	
20	2	86	409	3 941	17 658	3 856	16 849	423	801	64	
4	0	16	76	605	2 795	561	2 583	72	143	65	
9 435 779	1 252 808	713 104	3 388 670	7 924 712	30 878 443	6 943 604	28 755 072	1 165 784	1 938 723	66	

2.3 Bruttolohn, Einkünfte aus nichtselbständiger
nach Größenklassen des Bruttolohns und

Lfd. Nr.	Bruttolohn von... bis unter... DM	Steuerpflichtige	Bruttolohn	Versorgungsbezüge		Versorgungsfreibetrag	
				Anzahl	1 000 DM	Stpfl.	1 000 DM
Grundtabelle							
1	1 - 5 000	1 744 787	3 960 428	682 156	1 129 460	682 150	451 815
2	5 000 - 7 500	512 477	3 176 835	84 950	494 864	84 950	197 951
3	7 500 - 10 000	557 881	4 926 564	63 427	518 613	63 427	207 448
4	10 000 - 12 500	541 926	6 038 134	82 571	890 087	82 571	354 237
5	12 500 - 15 000	416 832	5 724 007	85 431	1 109 880	85 431	392 787
6	15 000 - 20 000	756 772	13 204 126	136 795	2 250 149	136 795	626 657
7	20 000 - 25 000	773 191	17 420 434	90 698	1 873 746	90 698	408 356
8	25 000 - 30 000	922 015	25 449 563	79 278	2 024 963	79 278	359 484
9	30 000 - 35 000	1 110 245	36 117 195	62 295	1 827 665	62 295	280 023
10	35 000 - 40 000	1 088 362	40 719 505	45 640	1 510 553	45 640	204 305
11	40 000 - 45 000	860 721	36 439 844	30 229	1 092 444	30 229	133 087
12	45 000 - 50 000	595 351	28 189 536	33 077	1 404 515	33 077	149 656
13	50 000 - 55 000	400 920	20 983 724	20 650	940 975	20 650	93 127
14	55 000 - 60 000	270 413	15 504 107	14 931	735 359	14 931	67 918
15	60 000 - 65 000	196 360	12 236 629	20 614	1 134 867	20 614	94 847
16	65 000 - 70 000	132 344	8 912 336				
17	70 000 - 75 000	88 425	6 394 200	3 665	190 238	3 665	16 536
18	75 000 - 80 000	64 919	5 023 235	3 178	179 313	3 178	14 443
19	80 000 - 85 000	44 892	3 696 778	7 494	510 984	7 494	33 858
20	85 000 - 90 000	33 909	2 966 508				
21	90 000 - 95 000	43 389	4 103 109	7 494	510 984	7 494	33 858
22	95 000 - 100 000						
23	100 000 - 150 000						
24	150 000 - 200 000	60 174	7 010 405				
25	200 000 - 250 000	15 609	2 980 726	200	29 034	200	916
26	250 000 - 300 000	796	256 153	55	10 754	55	246
27	300 000 - 350 000						
28	350 000 - 400 000						
29	400 000 - 450 000						
30	450 000 - 500 000	301	127 673	20	3 380	20	96
31	500 000 - 1 Mill.	196	93 068	13	2 781	13	59
32	1 Mill. oder mehr	549	361 258	32	9 367	32	151
		111	198 181	5	2 121	5	23
33	Insgesamt	11 234 337	312 389 546	1 547 528	19 898 918	1 547 522	4 088 612
Grundtabelle ohne							
34	1 - 5 000	1 717 673	3 887 694	676 048	1 117 359	676 042	446 973
35	5 000 - 7 500	496 351	3 076 222	83 420	486 647	83 420	194 663
36	7 500 - 10 000	541 720	4 784 943	62 212	509 798	62 212	203 921
37	10 000 - 12 500	524 125	5 837 344	81 347	879 228	81 347	349 910
38	12 500 - 15 000	396 696	5 446 602	83 796	1 091 731	83 796	386 403
39	15 000 - 20 000	698 028	12 164 834	132 752	2 195 802	132 752	611 320
40	20 000 - 25 000	703 896	15 863 357	86 378	1 807 616	86 378	393 190
41	25 000 - 30 000	855 683	23 625 534	75 192	1 945 620	75 192	344 161
42	30 000 - 35 000	1 034 710	33 660 809	58 131	1 734 126	58 131	264 006
43	35 000 - 40 000	1 010 448	37 795 279	42 144	1 422 441	42 144	190 523
44	40 000 - 45 000	785 461	33 247 868	27 351	1 014 322	27 351	121 716
45	45 000 - 50 000	539 427	25 541 772	30 763	1 339 414	30 763	140 644
46	50 000 - 55 000	364 207	19 063 068	18 899	890 371	18 899	86 234
47	55 000 - 60 000	244 821	14 036 547	13 771	699 319	13 771	63 218
48	60 000 - 65 000	176 382	10 990 270	10 307	558 122	10 307	47 551
49	65 000 - 70 000	117 585	7 918 947	8 570	516 903	8 570	39 902
50	70 000 - 75 000	78 888	5 704 295	3 041	169 940	3 041	13 830
51	75 000 - 80 000	58 305	4 511 837	2 667	163 441	2 667	12 209
52	80 000 - 85 000	39 558	3 257 644	1 454	89 746	1 454	6 638
53	85 000 - 90 000	30 519	2 670 308	865	49 998	865	3 874
54	90 000 - 95 000	21 517	1 987 099	595	36 699	595	2 686
55	95 000 - 100 000	16 931	1 649 446	647	48 024	647	2 949
56	100 000 - 150 000	52 900	6 159 274	1 993	178 144	1 993	9 155
57	150 000 - 200 000	9 165	1 553 866	418	52 970	418	1 915
58	200 000 - 250 000	2 902	642 117	171	26 297	171	782
59	250 000 - 300 000	1 312	356 301	84	15 954	84	398
60	300 000 - 350 000	664	213 913	50	10 334	50	227
61	350 000 - 400 000	396	147 848	19	4 751	19	91
62	400 000 - 450 000	248	105 179	16	2 748	16	77
63	450 000 - 500 000	158	75 011	10	2 484	10	45
64	500 000 - 1 Mill.	463	306 445	28	9 129	28	132
65	1 Mill. oder mehr	95	167 336	5	2 121	5	23
66	Insgesamt	10 521 234	286 449 070	1 503 144	19 071 599	1 503 138	3 939 366

Fußnoten siehe S. 54

insgesamt

Arbeit und Lohnsteuer der Lohnsteuerpflichtigen
Grund-/Splittingtabellen-Besteuerung

Weihnachts- freibetrag und Arbeitnehmer- freibetrag	Werbungskosten 1)						Einkünfte aus nichtselb- ständiger Arbeit	Lfd. Nr.
	Pauschbetrag		Erhöhte Werbungskosten					
			insgesamt		darunter: für Fahrten zwischen Wohnung und Arbeitsstätte			
1 000 DM	Fälle 2)	1 000 DM	Fälle 2)	1 000 DM	Fälle 2)	1 000 DM		
zusammen								
1 589 940	1 124 958	561 466	34 559	52 637	29 688	21 740	1 304 570	1
553 474	451 816	254 824	60 661	86 130	55 337	48 700	2 084 456	2
602 511	345 200	194 693	212 681	329 636	197 555	210 177	3 592 276	3
585 280	280 781	158 360	261 145	463 701	242 873	230 862	4 476 555	4
450 179	216 530	122 123	200 302	395 756	183 675	227 611	4 363 163	5
817 314	358 276	202 068	398 496	840 670	366 481	446 678	10 717 418	6
835 046	297 717	167 912	475 474	1 054 078	441 513	594 805	14 955 041	7
995 776	235 169	166 475	626 846	1 483 048	585 131	890 917	22 444 779	8
1 199 065	295 717	166 784	814 528	1 976 493	763 518	1 183 838	32 494 820	9
1 175 431	267 517	150 880	820 845	2 029 152	763 158	1 132 745	37 159 737	10
929 579	198 472	111 938	662 249	1 700 256	613 309	902 738	33 564 985	11
642 979	136 018	76 714	459 333	1 259 002	423 459	646 056	26 061 185	12
432 994	84 080	47 421	316 840	954 875	288 880	460 240	19 455 307	13
292 046	54 736	30 871	215 677	706 200	193 812	316 561	14 407 071	14
212 069	39 163	22 088	157 197	559 206	138 607	228 756	11 391 598	15
142 932	27 191	15 336	105 153	400 760	90 643	153 601	8 310 130	16
95 499	16 128	9 096	72 297	295 314	61 016	104 965	5 977 755	17
70 113	11 810	6 661	53 109	232 336	44 248	76 462	4 699 683	18
48 483	8 215	4 633	36 677	173 096	30 062	53 784	3 462 257	19
36 622	5 715	3 223	28 194	140 200	22 722	40 936	2 781 449	20
			20 057	105 133	16 004	29 859		21
			15 376	85 394	11 951	22 320		22
			45 838	289 089	32 706	61 564		23
			6 820	54 823	3 770	6 891		24
			1 824	16 712	786	1 422		25
			757	7 168	256	531		26
			370	3 473	118	199		27
			215	2 391	73	133		28
				1 377	45	77		29
				1 076	25	42		30
				2 437	44	73		31
				287	11	19		32
11 838 653	4 545 053	2 430 399	6 104 014	15 701 908	5 601 476	8 157 302	278 269 974	33
Haushaltsfreibetrag								
1 563 361	1 104 098	550 660	33 711	51 433	29 000	21 329	1 275 266	34
536 058	437 463	246 729	58 888	83 988	53 693	47 528	2 014 783	35
585 058	332 067	187 286	209 653	325 812	194 720	207 983	3 482 867	36
566 055	267 819	151 050	256 306	457 356	238 248	286 891	4 312 973	37
428 432	203 342	114 685	193 354	386 430	177 047	221 514	4 130 653	38
753 870	327 352	184 627	370 676	801 457	339 541	421 274	9 813 561	39
760 208	267 926	151 110	435 970	993 841	403 191	553 127	13 565 008	40
924 138	269 424	151 955	586 259	1 416 182	545 886	846 713	20 789 159	41
1 117 487	269 796	152 165	764 914	1 888 117	715 813	1 127 860	30 239 034	42
1 091 284	244 513	137 905	765 935	1 924 236	710 615	1 067 638	34 451 330	43
848 298	178 024	100 406	607 437	1 587 497	561 084	835 484	30 589 952	44
582 581	122 568	69 128	416 859	1 163 401	383 399	592 741	23 586 018	45
393 344	76 001	42 865	288 206	883 476	262 224	423 747	17 657 150	46
264 407	49 739	28 053	195 082	648 231	174 913	289 984	13 032 638	47
190 493	35 748	20 162	140 634	506 000	123 767	207 661	10 226 065	48
126 992	24 750	13 959	92 835	357 935	79 818	138 392	7 380 159	49
85 199	14 633	8 253	64 255	264 560	54 063	94 748	5 332 453	50
62 969	10 776	6 078	47 529	209 889	39 525	69 244	4 220 692	51
42 723	7 331	4 135	32 227	153 122	26 358	48 151	3 051 026	52
32 961	5 165	2 913	25 354	126 649	20 414	37 085	2 503 912	53
23 238	3 913	2 207	17 604	93 279	14 056	26 575	1 865 689	54
18 285	3 237	1 826	13 694	76 432	10 661	20 076	1 549 954	55
57 132	12 622	7 119	40 278	255 924	28 698	54 180	5 829 944	56
9 898	3 326	1 876	5 839	47 474	3 193	5 813	1 492 703	57
3 134	1 348	760	1 554	14 418	673	1 236	623 022	58
1 417	669	377	643	6 063	222	457	348 046	59
717	352	199	312	3 068	100	169	209 702	60
428	205	116	191	2 109	66	90	145 105	61
268	124	70	124	1 176	37	61	103 588	62
171	85	48	73	949	23	39	73 799	63
500	275	155	188	2 097			303 561	64
103	69	39	26	182			166 989	65
11 071 206	4 274 760	2 338 913	5 666 610	14 732 782	5 191 092	7 647 870	254 366 803	66

2.3 Bruttolohn, Einkünfte aus nichtselbständiger
nach Größenklassen des Bruttolohns und

Lfd. Nr.	Bruttolohn von... bis unter... DM	Haushaltsfreibetrag		Kinderfreibeträge						
				insgesamt		darunter 3)				
				Stpfl.	1 000 DM	volle		halbe		
		Stpfl.	1 000 DM	Stpfl.	1 000 DM	Stpfl.	1 000 DM			
Grundtabelle										
1	1 - 5 000	27 114	128 846	37 703	85 233	9 609	31 172	22 030	36 969	
2	5 000 - 7 500	16 126	76 631	23 407	49 578	5 929	19 224	16 407	27 148	
3	7 500 - 10 000	16 161	76 797	24 123	50 855	5 999	19 291	17 309	28 718	
4	10 000 - 12 500	17 801	84 590	26 235	55 428	6 773	21 812	18 511	30 536	
5	12 500 - 15 000	20 136	95 686	28 428	60 808	7 818	25 138	19 560	32 235	
6	15 000 - 20 000	58 744	279 151	76 322	163 778	22 530	71 800	52 846	86 081	
7	20 000 - 25 000	69 295	329 290	88 590	194 895	28 381	91 940	60 856	99 841	
8	25 000 - 30 000	66 332	315 210	89 210	194 672	29 175	94 355	61 011	98 488	
9	30 000 - 35 000	75 535	358 942	111 198	237 290	35 710	113 631	76 918	122 244	
10	35 000 - 40 000	77 914	370 247	130 029	274 676	39 453	125 191	92 791	148 510	
11	40 000 - 45 000	75 260	357 636	127 918	275 139	39 787	126 649	90 897	147 733	
12	45 000 - 50 000	55 924	265 751	96 621	213 008	30 723	99 444	68 052	113 047	
13	50 000 - 55 000	36 713	174 460	65 317	143 917	20 765	67 125	46 011	76 566	
14	55 000 - 60 000	25 592	121 613	45 763	100 413	14 723	46 868	32 120	53 401	
15	60 000 - 65 000	19 978	94 935	35 379	79 336	11 538	37 248	24 759	41 977	
16	65 000 - 70 000	14 759	70 135	26 212	60 819	8 821	29 470	18 109	31 279	
17	70 000 - 75 000	9 537	45 320	18 304	43 001	6 096	20 657	12 788	22 293	
18	75 000 - 80 000	6 614	31 430	31 208	75 968	4 503	15 294	9 263	16 334	
19	80 000 - 85 000	5 334	25 347			3 697	13 207	7 225	13 019	
20	85 000 - 90 000	3 390	16 109			2 450	8 535	5 228	9 525	
21	90 000 - 95 000	2 898	13 771	6 163	15 396	2 150	7 715	4 237	7 671	
22	95 000 - 100 000	2 043	9 708	4 477	11 144	1 617	5 683	3 026	5 459	
23	100 000 - 150 000	7 274	34 566	20 246	51 539	6 028	21 588	11 451	20 692	
24	150 000 - 200 000	1 492	7 090			1 311	4 859	2 361	4 384	
25	200 000 - 250 000	512	2 433	1 175	3 232	476	1 776	764	1 456	
26	250 000 - 300 000	226	1 074	563	1 543	228	854	372	688	
27	300 000 - 350 000	132	627	305	807	129	450	189	358	
28	350 000 - 400 000	74	352	173	438	69	246	109	193	
29	400 000 - 450 000	53	252	105	283	42	159	69	124	
30	450 000 - 500 000	38	181	83	211	35	117	54	94	
31	500 000 - 1 Mill.	86	409	225	630	90	340	146	289	
32	1 Mill. oder mehr	16	76	46	123	22	72	26	51	
33	Insgesamt	713 103	3 388 665	1 115 528	2 444 162	346 677	1 121 911	775 095	1 277 398	
Grundtabelle ohne										
34	1 - 5 000	-	-	10 762	21 037	1 189	4 086	8 697	14 673	
35	5 000 - 7 500	-	-	7 301	13 414	679	2 330	6 494	10 712	
36	7 500 - 10 000	-	-	7 975	14 390	684	2 146	7 226	11 983	
37	10 000 - 12 500	-	-	8 447	15 253	708	2 370	7 690	12 644	
38	12 500 - 15 000	-	-	8 315	14 947	675	2 236	7 627	12 554	
39	15 000 - 20 000	-	-	17 622	31 572	1 366	4 548	16 249	26 697	
40	20 000 - 25 000	-	-	19 314	34 300	1 413	4 662	17 900	29 408	
41	25 000 - 30 000	-	-	22 893	40 215	1 613	5 298	21 320	34 685	
42	30 000 - 35 000	-	-	35 670	61 203	2 202	7 124	33 503	53 837	
43	35 000 - 40 000	-	-	52 123	89 998	2 956	9 670	49 334	80 105	
44	40 000 - 45 000	-	-	52 661	92 869	2 954	10 075	49 909	82 576	
45	45 000 - 50 000	-	-	40 698	72 720	2 273	7 825	38 625	64 753	
46	50 000 - 55 000	-	-	28 605	51 527	1 617	5 649	27 112	45 809	
47	55 000 - 60 000	-	-	20 172	36 285	1 119	3 858	19 172	32 379	
48	60 000 - 65 000	-	-	15 401	27 938	861	2 944	14 648	24 953	
49	65 000 - 70 000	-	-	11 453	21 038	693	2 409	10 846	18 611	
50	70 000 - 75 000	-	-	8 767	16 378	509	1 848	8 323	14 502	
51	75 000 - 80 000	-	-	6 690	12 517	386	1 339	6 359	11 171	
52	80 000 - 85 000	-	-	5 176	9 860	317	1 163	4 912	8 692	
53	85 000 - 90 000	-	-	4 004	7 849	255	949	3 795	6 899	
54	90 000 - 95 000	-	-	3 265	6 432	238	887	3 061	5 539	
55	95 000 - 100 000	-	-	2 434	4 733	172	636	2 286	4 097	
56	100 000 - 150 000	-	-	9 462	18 988	837	3 167	8 777	15 816	
57	150 000 - 200 000	-	-	2 018	4 249	225	859	1 833	3 386	
58	200 000 - 250 000	-	-	663	1 416	76	271	604	1 145	
59	250 000 - 300 000	-	-	337	763	53	201	291	561	
60	300 000 - 350 000	-	-	173	388	24	89	152	298	
61	350 000 - 400 000	-	-	99	189	12	35	88	154	
62	400 000 - 450 000	-	-	52	103	6	22	47	81	
63	450 000 - 500 000	-	-	45	102	8	30	40	72	
64	500 000 - 1 Mill.	-	-	139	311	21	72	122	238	
65	1 Mill. oder mehr	-	-	30	73	8	27	23	46	
66	Insgesamt	-	-	402 766	723 056	26 149	88 825	377 065	629 075	

- 1) Für Lohnsteuerpflichtige mit masch. Lohnsteuer-Jahresausgleich und masch. Einkommensteuerveranlagung tatsächliche Werbungskosten (mindestens Pauschbetrag); für alle anderen Steuerpflichtigen nur Pauschbetrag.
2) Bei Ehegatten ggf. zwei Fälle.

- 3) Nur für Fälle mit masch. Lohnsteuer-Jahresausgleich/masch. Einkommensteuerveranlagung.
4) Bei veranlagten Steuerpflichtigen mit anderen Einkunftsarten: Jahreslohnsteuer = einbehaltene Lohnsteuer.

insgesamt

Arbeit und Lohnsteuer der Lohnsteuerpflichtigen
Grund-/Splittingtabellen-Besteuerung

Einbehalten Lohnsteuer	Jahreslohnsteuer 4)		Lohnsteuer-Jahresausgleich				Lfd. Nr.
			Erstattung		Einkommensteuer		
			Nachforderung				
1 000 DM	Stpfl.	1 000 DM	Stpfl.	1 000 DM	Stpfl.	1 000 DM	
zusammen							
231 254	109 245	24 835	857 950	245 930-	72 958	360 463	1
231 940	74 314	32 520	354 766	224 811-	34 712	115 623	2
320 033	277 398	81 106	460 438	262 851-	31 962	114 406	3
435 565	382 327	186 935	436 540	272 450-	37 209	177 741	4
502 000	345 295	278 725	317 622	252 017-	39 045	109 032	5
1 399 726	712 979	943 770	602 545	524 154-	77 877	257 672	6
2 198 988	760 614	1 714 081	663 659	566 261-	68 754	221 350	7
3 636 956	917 235	3 078 418	824 950	657 844-	63 912	169 349	8
5 738 608	1 107 393	5 091 680	998 126	799 093-	78 839	191 067	9
7 120 257	1 086 753	6 422 792	982 002	908 552-	80 114	197 696	10
6 930 613	859 615	6 292 673	774 769	879 748-	68 151	246 200	11
5 776 732	594 637	5 275 035			50 733	182 483	12
4 621 963	400 314	4 242 946			35 982	134 267	13
3 634 655	269 989	3 360 438			25 687	146 361	14
3 030 573	195 936	2 817 997	1 555 709	3 122 808-	20 066	144 925	15
2 308 114	132 055	2 160 036			14 322	96 320	16
1 733 756	88 189	1 630 929			10 181	81 106	17
1 420 053	64 771	1 342 882			7 843	91 192	18
1 073 466	44 759	1 018 447	38 643	166 245-	5 809	79 669	19
895 571	33 844	854 990	29 038	137 003-	4 578	50 902	20
695 820			20 781	110 309-	3 417	61 405	21
585 623	43 268	1 227 795	15 854	95 306-	2 994	56 268	22
2 404 829	59 961	2 335 667	48 723	402 120-	11 063	356 659	23
711 372			7 941	123 814-	2 657	203 084	24
319 628	15 544	1 202 845	2 338	84 778-	1 066	190 912	25
183 796			1 020	32 806-	513	72 772	26
116 038	794	116 351	473	16 092-	321	49 350	27
79 176	469	79 632	269	11 278-	201	55 927	28
57 935	298	58 846	179	8 363-	121	54 420	29
42 420	195	42 855	107	4 966-	88	23 650	30
171 361	544	174 663	278	47 331-	267	136 803	31
80 453	110	92 452	33	45 715-	78	134 604	32
58 689 275	8 578 845	52 184 342	8 994 753	10 002 646-	851 520	4 563 677	33
Haushaltsfreibetrag							
227 710	105 201	23 916	842 953	241 818-	71 093	351 777	34
226 644	71 786	31 327	343 519	219 432-	33 232	103 292	35
312 124	274 582	79 429	448 480	255 041-	30 655	108 716	36
424 361	378 396	186 424	423 641	261 759-	35 484	126 340	37
487 192	339 281	274 991	303 370	238 454-	36 641	101 036	38
1 343 475	678 306	923 634	555 794	480 546-	69 899	237 838	39
2 084 088	698 179	1 646 536	605 071	507 607-	59 666	190 735	40
3 463 848	852 950	2 951 010	767 037	599 959-	56 365	149 338	41
5 460 441	1 032 836	4 865 686	931 997	730 426-	71 077	168 124	42
6 736 620	1 009 326	6 102 538	911 709	824 645-	73 647	179 178	43
6 458 562	784 661	5 892 454	706 230	781 243-	62 258	230 272	44
5 341 532	538 853	4 901 997	482 157	668 488-	46 410	170 958	45
4 275 568	363 690	3 941 760	324 640	543 011-	33 023	126 016	46
3 346 633	244 448	3 108 255	217 197	445 622-	23 688	136 738	47
2 767 008	175 999	2 585 689	155 212	372 697-	18 546	135 990	48
2 085 466	117 320	1 961 605	102 855	299 493-	13 153	79 963	49
1 571 072	78 664	1 484 076	68 598	220 812-	9 343	72 947	50
1 294 321	58 176	1 228 156	50 492	185 976-	7 179	86 050	51
960 930	39 435	915 098	33 861	141 542-	5 267	72 644	52
816 662	30 461	781 593	26 065	120 586-	4 178	47 105	53
621 603	21 453	594 969	18 237	94 897-	3 066	54 447	54
528 745	16 882	510 178	14 104	82 844-	2 706	50 718	55
2 135 469	52 705	2 077 208	42 627	346 754-	9 903	306 064	56
615 750	9 134	608 375	6 758	104 395-	2 351	160 533	57
273 683	2 883	271 890	1 972	46 357-	920	164 070	58
157 129	1 302	156 687	863	27 692-	444	64 626	59
96 785	662	97 107	385	13 204-	278	42 895	60
66 845	395	67 343	230	9 989-	166	52 245	61
47 727	245	48 323	141	6 805-	106	47 898	62
33 829	157	34 297	84	4 136-	74	18 927	63
145 370	459	148 610	230	41 089-	229	124 243	64
69 424	94	80 486	27	44 897-	68	123 954	65
54 476 616	7 978 921	48 581 647	8 386 536	8 962 220-	781 109	4 085 678	66

2.3 Bruttolohn, Einkünfte aus nichtselbständiger
nach Größenklassen des Bruttolohns und

Lfd. Nr.	Bruttolohn von... bis unter... DM	Steuerpflichtige	Bruttolohn	Versorgungsbezüge		Versorgungsfreibetrag			
				Anzahl	1 000 DM	Stpfl.	1 000 DM	Fälle 2)	1 000 DM
Grundtabelle mit									
1	1 - 5 000	27 114	72 734	6 108	12 101	6 108	4 841		
2	5 000 - 7 500	16 126	100 613	1 530	8 218	1 530	3 288		
3	7 500 - 10 000	16 161	141 621	1 215	8 816	1 215	3 527		
4	10 000 - 12 500	17 801	200 790	1 224	10 858	1 224	4 327		
5	12 500 - 15 000	20 136	277 405	1 635	18 149	1 635	6 384		
6	15 000 - 20 000	58 744	1 039 292	4 043	54 347	4 043	15 337		
7	20 000 - 25 000	69 295	1 557 077	4 320	66 130	4 320	15 166		
8	25 000 - 30 000	66 332	1 823 968	4 086	79 343	4 086	15 323		
9	30 000 - 35 000	75 535	2 456 376	4 164	93 539	4 164	16 017		
10	35 000 - 40 000	77 914	2 924 226	3 496	88 111	3 496	13 781		
11	40 000 - 45 000	75 260	3 191 976	2 878	78 122	2 878	11 371		
12	45 000 - 50 000	55 924	2 547 764	2 314	65 101	2 314	9 012		
13	50 000 - 55 000	36 713	1 920 656	1 751	50 605	1 751	6 893		
14	55 000 - 60 000	25 592	1 467 559	1 160	36 039	1 160	4 700		
15	60 000 - 65 000	19 978	1 246 359	1 737	59 841	1 737	7 394		
16	65 000 - 70 000	14 759	993 389						
17	70 000 - 75 000	9 537	689 905	624	20 298	624	2 706		
18	75 000 - 80 000	6 614	511 398	511	15 872	511	2 234		
19	80 000 - 85 000	5 334	439 135	1 522	55 403	1 522	6 642		
20	85 000 - 90 000	3 390	296 200						
21	90 000 - 95 000	4 941	466 564	1 522	55 403	1 522	6 642		
22	95 000 - 100 000								
23	100 000 - 150 000								
24	150 000 - 200 000								
25	200 000 - 250 000	2 230	428 441	29	2 737	29	134		
26	250 000 - 300 000	132	42 240	16	1 304	16	72		
27	300 000 - 350 000			5	420	5	19		
28	350 000 - 400 000			74	27 447	5	797	5	24
29	400 000 - 450 000			53	22 494	4	633	4	19
30	450 000 - 500 000	38	18 057	3	297	3	14		
31	500 000 - 1 Mill.	86	54 813	4	238	4	19		
32	1 Mill. oder mehr	16	30 845	-	-	-	-		
33	Insgesamt	713 103	25 940 476	44 384	827 318	44 384	149 245		
Splittingtabelle									
34	1 - 5 000	684 628	1 547 942	476 668	945 017	491 343	378 038		
35	5 000 - 7 500	211 965	1 297 145	80 057	452 278	86 015	180 924		
36	7 500 - 10 000	145 712	1 267 939	54 917	425 639	59 434	170 267		
37	10 000 - 12 500	133 434	1 502 547	37 975	366 605	41 495	146 184		
38	12 500 - 15 000	124 083	1 702 337	32 544	369 884	35 328	132 925		
39	15 000 - 20 000	261 998	4 600 320	63 258	902 149	68 086	259 796		
40	20 000 - 25 000	300 775	6 759 340	88 099	1 681 116	92 696	380 221		
41	25 000 - 30 000	333 072	9 175 276	93 511	2 205 997	98 186	412 103		
42	30 000 - 35 000	455 202	14 844 373	88 196	2 402 808	92 594	389 014		
43	35 000 - 40 000	726 359	27 361 365	71 026	2 136 801	74 558	306 191		
44	40 000 - 45 000	905 695	38 517 598	52 015	1 652 076	54 888	218 682		
45	45 000 - 50 000	884 640	41 933 986	54 264	2 009 226	56 797	235 600		
46	50 000 - 55 000	792 701	41 596 854	48 492	2 012 164	50 771	214 600		
47	55 000 - 60 000	726 213	41 725 705	39 583	1 772 017	41 431	178 488		
48	60 000 - 65 000	696 906	43 523 510	28 768	1 316 289	30 190	129 764		
49	65 000 - 70 000	664 640	44 844 948	31 531	1 717 128	32 659	145 664		
50	70 000 - 75 000	583 898	42 313 439	16 906	853 277	17 860	77 524		
51	75 000 - 80 000	511 008	39 565 453	15 977	898 565	16 829	74 136		
52	80 000 - 85 000	427 511	35 236 738	10 360	555 313	11 084	48 501		
53	85 000 - 90 000	343 518	30 034 504	6 677	334 590	7 359	31 852		
54	90 000 - 95 000	287 486	26 567 031	5 532	283 668	6 274	27 340		
55	95 000 - 100 000	229 478	22 358 966	5 973	378 221	6 924	30 786		
56	100 000 - 150 000	925 131	108 783 724	23 798	1 575 553	27 522	123 403		
57	150 000 - 200 000	167 200	28 305 803	4 132	319 721	4 328	19 190		
58	200 000 - 250 000	47 932	10 584 440	1 326	130 364	1 382	6 221		
59	250 000 - 300 000	19 727	5 359 155	600	73 612	615	2 780		
60	300 000 - 350 000	9 692	3 122 496	316	45 988	330	1 490		
61	350 000 - 400 000	5 351	1 995 617	173	27 098	179	824		
62	400 000 - 450 000	3 287	1 389 986	132	25 513	134	631		
63	450 000 - 500 000	2 118	1 002 993	99	17 839	103	483		
64	500 000 - 1 Mill.	5 130	3 330 029	218	51 377	226	1 056		
65	1 Mill. oder mehr	768	1 165 622	45	12 267	49	221		
66	Insgesamt	11 617 258	683 387 182	1 433 168	27 950 159	1 507 669	4 324 898		

Fußnoten siehe S. 58

insgesamt

Arbeit und Lohnsteuer der Lohnsteuerpflichtigen
Grund-/Splittingtabellen-Besteuerung

Weihnachts- freibetrag und Arbeitnehmer- freibetrag	Werbungskosten 1)						Einkünfte aus nichtselb- ständiger Arbeit	Lfd. Nr.
	Pauschbetrag		Erhöhte Werbungskosten					
			insgesamt		darunter: für Fahrten zwischen Wohnung und Arbeitsstätte			
1 000 DM	Fälle 2)	1 000 DM	Fälle 2)	1 000 DM	Fälle 2)	1 000 DM		
Haushaltsfreibetrag								
26 579	20 860	10 806	848	1 204	688	412	29 304	1
17 416	14 353	8 095	1 773	2 142	1 644	1 172	69 672	2
17 454	13 133	7 407	3 028	3 825	2 835	2 194	109 409	3
19 225	12 962	7 311	4 839	6 345	4 625	3 970	163 582	4
21 747	13 188	7 438	6 948	9 326	6 628	6 097	232 510	5
63 444	30 924	17 441	27 820	39 214	26 940	27 404	903 857	6
74 839	29 791	16 802	39 504	60 237	38 322	41 678	1 390 033	7
71 639	25 745	14 520	40 587	66 867	39 245	44 204	1 655 620	8
81 578	25 921	14 619	49 614	88 377	47 705	55 978	2 255 785	9
84 147	23 004	12 974	54 910	104 916	52 543	65 107	2 708 408	10
81 281	20 448	11 533	54 812	112 759	52 225	67 253	2 975 033	11
60 398	13 450	7 586	42 474	95 602	40 060	53 315	2 475 167	12
39 650	8 079	4 557	28 634	71 399	26 656	36 493	1 798 157	13
27 639	4 997	2 818	20 595	57 969	18 899	26 576	1 374 433	14
21 576	3 415	1 926	16 563	53 206	14 840	21 095	1 165 539	15
15 940	2 441	1 377	12 318	42 824	10 825	15 209	929 971	16
10 300	1 495	843	8 042	30 754	6 953	10 216	645 302	17
7 143	1 034	583	5 580	22 446	4 723	7 218	478 991	18
5 761	884	499	4 450	19 973	3 706	5 633	411 231	19
3 661	550	310	2 840	13 551	2 308	3 852	277 537	20
5 336	806	455	2 453	11 853	1 948	3 283	438 449	21
7 856	1 714	967	1 682	8 962	1 290	2 244	807 161	22
			5 560	33 185	4 008	7 384		23
			981	7 349	577	1 078		24
2 408	865	488	270	2 294	113	187	414 252	25
			114	1 105	34	74		26
143	74	42	58	405	18	29	41 632	27
80	50	28	24	282	7	43	27 033	28
57	27	15	26	201	8	16	22 201	29
41	29	16	9	127	2	3	17 857	30
93	47	27	39	341			54 334	31
17	7	4	9	105	9	14	30 719	32
767 447	270 293	151 486	437 404	969 126	410 384	509 432	23 903 171	33
zusammen								
627 342	411 175	193 056	4 178	7 789	2 722	1 682	341 717	34
244 652	216 232	120 615	6 904	9 999	5 739	4 308	740 955	35
174 025	148 302	82 849	10 779	15 042	9 447	7 357	825 757	36
160 739	130 820	73 157	16 458	23 766	14 629	12 381	1 098 701	37
150 364	116 374	65 071	21 380	32 185	19 298	17 319	1 321 792	38
320 754	226 898	126 780	66 883	104 647	61 423	59 304	3 788 343	39
371 550	242 926	135 569	97 972	167 595	90 045	95 761	5 714 405	40
415 606	249 847	136 180	137 650	259 685	125 333	143 114	7 951 701	41
564 995	268 017	149 323	250 797	498 917	229 895	285 463	13 242 124	42
898 755	325 621	180 516	499 889	1 053 222	463 011	617 300	24 922 681	43
1 155 142	366 878	203 025	694 972	1 499 988	643 848	879 912	35 440 761	44
1 193 337	378 156	209 899	720 672	1 537 782	668 939	924 482	38 757 367	45
1 156 175	371 808	207 143	694 440	1 575 478	644 189	902 878	38 443 457	46
1 147 087	388 369	205 867	690 949	1 594 594	639 549	899 618	38 599 669	47
1 161 708	357 697	200 232	716 268	1 682 155	662 080	929 803	40 349 651	48
1 142 955	342 596	192 076	714 546	1 722 471	660 401	931 815	41 641 782	49
1 040 300	295 300	165 679	667 191	1 633 701	615 842	874 495	39 396 235	50
921 284	253 057	142 047	599 447	1 511 899	551 823	794 328	36 916 088	51
776 910	203 344	114 192	515 659	1 362 248	471 295	689 886	32 934 888	52
632 171	159 372	89 503	425 836	1 171 906	387 699	579 747	28 109 073	53
522 468	125 963	70 755	357 696	1 045 455	322 898	491 927	24 901 012	54
420 356	100 477	56 421	288 718	888 193	258 374	402 178	20 963 212	55
1 686 680	379 010	212 935	1 182 643	4 481 484	1 011 677	1 648 415	102 279 222	56
287 639	76 216	42 856	190 100	1 021 493	140 409	244 147	26 934 626	57
77 725	27 582	15 520	44 362	286 335	26 696	46 171	10 198 640	58
30 772	13 119	7 386	15 382	105 927	7 752	13 253	5 212 291	59
14 848	7 023	3 955	6 723	48 231	2 842	4 909	3 053 973	60
8 108	4 084	2 298	3 422	26 199	1 247	2 155	1 958 188	61
4 828	2 410	1 356	2 062	15 080	695	1 160	1 368 091	62
3 111	1 648	927	1 295	9 634	382	587	988 837	63
7 374	3 932	2 249	2 835	25 717	805	1 266	3 293 632	64
1 094	650	386	363	5 166	93	129	1 158 776	65
17 320 856	6 169 063	3 409 800	9 648 411	25 483 985	8 741 137	12 501 247	632 847 644	66

2.3 Bruttolohn, Einkünfte aus nichtselbständiger
nach Größenklassen des Bruttolohns und

Lfd. Nr.	Bruttolohn von... bis unter... DM		Haushaltsfreibetrag		Kinderfreibeträge					
					insgesamt		darunter 3)			
					Stpfl.	1 000 DM	volle		halbe	
Stpfl.	1 000 DM	Stpfl.	1 000 DM	Stpfl.	1 000 DM	Stpfl.	1 000 DM			
Grundtabelle mit										
1	1	- 5 000	27 114	128 846	26 941	64 196	8 420	27 086	13 333	22 296
2	5 000	- 7 500	16 126	76 631	16 106	36 185	5 250	16 894	9 913	16 435
3	7 500	- 10 000	16 161	76 797	16 148	36 465	5 315	17 145	10 083	16 735
4	10 000	- 12 500	17 801	84 590	17 788	40 175	6 065	19 442	10 821	17 892
5	12 500	- 15 000	20 136	95 686	20 113	45 861	7 143	22 902	11 933	19 681
6	15 000	- 20 000	58 744	279 151	58 700	132 206	21 164	67 252	36 597	59 384
7	20 000	- 25 000	69 295	329 290	69 276	160 594	26 968	87 278	42 756	70 433
8	25 000	- 30 000	66 332	315 210	66 317	154 458	27 562	89 056	39 691	63 803
9	30 000	- 35 000	75 535	358 942	75 528	176 087	33 508	106 506	43 415	68 407
10	35 000	- 40 000	77 914	370 247	77 906	184 678	36 497	115 521	43 457	68 404
11	40 000	- 45 000	75 260	357 636	75 257	182 270	36 833	116 574	40 788	65 158
12	45 000	- 50 000	55 924	265 751	55 923	140 288	28 450	91 620	29 427	48 294
13	50 000	- 55 000	36 713	174 460	36 712	92 390	19 148	61 477	18 899	30 757
14	55 000	- 60 000	25 592	121 613	25 591	64 128	13 604	43 010	12 948	21 022
15	60 000	- 65 000	19 978	94 935	19 978	51 399	10 677	34 304	10 111	17 024
16	65 000	- 70 000	14 759	70 135	14 759	39 781	8 128	27 061	7 263	12 667
17	70 000	- 75 000	9 537	45 320	9 537	26 622	5 587	18 809	4 465	7 791
18	75 000	- 80 000	6 614	31 430			4 117	13 955	2 904	5 163
19	80 000	- 85 000	5 334	25 347	15 338	45 742	3 380	12 045	2 313	4 327
20	85 000	- 90 000	3 390	16 109			2 195	7 586	1 433	2 626
21	90 000	- 95 000	2 898	13 771	2 898	8 964	1 912	6 829	1 176	2 131
22	95 000	- 100 000	2 043	9 708	2 043	6 411	1 445	5 047	740	1 361
23	100 000	- 150 000	7 274	34 566			5 191	18 421	2 674	4 876
24	150 000	- 200 000	1 492	7 090	8 766	28 303	1 086	3 999	528	999
25	200 000	- 250 000	512	2 433	512	1 816	400	1 505	160	311
26	250 000	- 300 000	226	1 074	226	780	175	653	81	127
27	300 000	- 350 000	132	627	132	420	105	360	37	60
28	350 000	- 400 000	74	352	74	250	57	211	21	39
29	400 000	- 450 000	53	252	53	180	36	137	22	43
30	450 000	- 500 000	38	181	38	109	27	87	14	22
31	500 000	- 1 Mill.	86	409	86	319	69	268	24	51
32	1 Mill. oder mehr		16	76	16	50	14	45	3	5
33	Insgesamt		713 103	3 388 665	712 762	1 721 105	320 528	1 033 086	398 030	648 323
Splittingtabelle										
34	1	- 5 000	-	-	105 614	441 253	94 187	398 411	5 199	9 014
35	5 000	- 7 500	-	-	78 143	329 238	74 419	314 507	4 310	7 620
36	7 500	- 10 000	-	-	55 680	232 552	52 853	221 337	3 431	5 927
37	10 000	- 12 500	-	-	57 833	242 073	55 073	230 826	3 730	6 576
38	12 500	- 15 000	-	-	55 782	232 948	53 345	222 740	3 533	6 135
39	15 000	- 20 000	-	-	119 865	490 584	114 745	470 005	7 895	13 554
40	20 000	- 25 000	-	-	130 291	531 693	125 010	510 169	8 745	15 212
41	25 000	- 30 000	-	-	148 040	611 837	142 064	587 277	10 464	17 956
42	30 000	- 35 000	-	-	237 161	999 739	229 248	965 203	15 932	27 221
43	35 000	- 40 000	-	-	451 819	1 918 767	440 131	1 865 318	25 462	42 399
44	40 000	- 45 000	-	-	609 102	2 660 102	595 602	2 594 061	31 926	53 359
45	45 000	- 50 000	-	-	605 029	2 631 663	592 159	2 569 206	30 927	51 921
46	50 000	- 55 000	-	-	539 545	2 308 075	528 373	2 256 605	27 231	45 591
47	55 000	- 60 000	-	-	489 842	2 037 392	479 290	1 993 003	24 345	40 279
48	60 000	- 65 000	-	-	460 735	1 891 637	450 325	1 850 687	22 860	37 813
49	65 000	- 70 000	-	-	424 237	1 730 533	413 821	1 693 166	21 307	35 131
50	70 000	- 75 000	-	-	365 528	1 481 767	355 268	1 447 655	19 698	32 614
51	75 000	- 80 000	-	-	313 981	1 266 822	304 257	1 235 969	17 877	29 878
52	80 000	- 85 000	-	-	265 847	1 073 426	256 969	1 046 514	15 682	26 374
53	85 000	- 90 000	-	-	209 840	841 657	202 170	819 020	13 198	22 265
54	90 000	- 95 000	-	-	180 883	729 746	174 381	710 598	11 117	18 826
55	95 000	- 100 000	-	-	140 501	566 324	134 977	550 288	9 321	15 796
56	100 000	- 150 000	-	-	583 828	2 407 578	558 056	2 333 107	42 226	73 761
57	150 000	- 200 000	-	-	111 426	477 969	105 900	461 182	9 184	16 689
58	200 000	- 250 000	-	-	33 656	146 920	32 151	142 070	2 619	4 825
59	250 000	- 300 000	-	-	14 241	62 692	13 644	60 607	1 121	2 080
60	300 000	- 350 000	-	-	7 020	30 892	6 753	29 950	498	923
61	350 000	- 400 000	-	-	3 948	17 672	3 815	17 182	256	488
62	400 000	- 450 000	-	-	2 414	10 884	2 326	10 564	173	312
63	450 000	- 500 000	-	-	1 548	7 101	1 510	6 915	99	183
64	500 000	- 1 Mill.	-	-	3 716	17 028	3 566	16 509	277	512
65	1 Mill. oder mehr		-	-	559	2 612	539	2 511	46	92
66	Insgesamt		-	-	6 807 454	28 431 175	6 596 927	27 633 161	390 689	661 325

1) Für Lohnsteuerpflichtige mit masch. Lohnsteuer-Jahresausgleich und masch. Einkommensteueranmeldung tatsächliche Werbungskosten (mindestens Pauschbetrag); für alle anderen Steuerpflichtigen nur Pauschbetrag.
2) Bei Ehegatten ggf. zwei Fälle.

3) Nur für Fälle mit masch. Lohnsteuer-Jahresausgleich/masch. Einkommensteueranmeldung.
4) Bei veranlagten Steuerpflichtigen mit anderen Einkunftsarten: Jahreslohnsteuer = einbehaltenen Lohnsteuer.

insgesamt

Arbeit und Lohnsteuer der Lohnsteuerpflichtigen
Grund-/Splittingtabellen-Besteuerung

Einbehaltene Lohnsteuer	Jahreslohnsteuer 4)		Lohnsteuer-Jahresausgleich				Lfd. Nr.
			Einkommensteuer				
			Erstattung		Nachforderung		
1 000 DM	Stpfl.	1 000 DM	Stpfl.	1 000 DM	Stpfl.	1 000 DM	
Haushaltsfreibetrag							
3 544	4 044	918	14 997	4 112-	1 865	8 687	1
5 296	2 528	1 193	11 247	5 379-	1 480	12 331	2
7 909	2 816	1 678	11 958	7 809-	1 307	5 689	3
11 204	3 931	2 511	12 899	10 691-	1 725	51 401	4
14 808	6 014	3 734	14 252	13 563-	2 404	7 996	5
56 252	34 673	20 136	46 751	43 607-	7 978	19 834	6
114 900	62 435	67 545	58 588	58 554-	9 088	30 615	7
173 108	64 285	127 408	57 913	57 884-	7 547	20 011	8
278 168	74 557	225 994	66 129	68 667-	7 762	22 943	9
383 637	77 427	320 254	70 293	83 907-	6 467	18 518	10
472 050	74 954	400 219	68 539	98 505-	5 893	15 928	11
435 200	55 784	373 038			4 323	11 525	12
346 394	36 624	301 186			2 959	8 250	13
288 021	25 541	252 183			1 999	9 623	14
263 565	19 937	232 308	154 558	386 709-	1 520	8 934	15
222 648	14 735	198 430			1 169	16 357	16
162 684	9 525	146 853				838	17
125 733	6 595	114 726				670	18
112 535	5 324	103 349	4 782	24 703-	542	7 025	19
78 909	3 383	73 397	2 973	16 414-	400	3 797	20
74 217			2 544	15 412-	351	6 957	21
56 878	4 933	122 648	1 750	12 462-	288	5 550	22
269 359	7 256	258 459	6 096	55 367-	1 160	50 595	23
95 622			1 183	18 419-	306	42 551	24
45 945	2 225	165 892	366	38 422-	146	26 842	25
26 667			157	5 113-	69	8 146	26
19 253	132	19 244	88	2 888-	43	6 455	27
12 332	74	12 289	39	1 269-	35	3 681	28
10 209	53	10 524	38	1 558-	15	6 522	29
8 591	38	8 559	23	830-	14	4 724	30
25 991	85	26 053	48	6 243-	38	12 560	31
11 029	16	11 966	6	818-	10	10 650	32
4 212 660	599 924	3 602 695	608 217	1 040 426-	70 411	477 998	33
zusammen							
27 717	48 824	15 310	102 380	41 856-	81 474	1 142 945	34
34 774	35 799	19 207	60 850	40 224-	69 433	1 314 527	35
48 234	38 263	25 911	57 305	46 285-	40 601	849 191	36
64 545	42 768	35 913	55 621	70 006-	44 950	848 621	37
81 642	52 514	46 493	56 881	65 312-	44 235	829 172	38
282 030	162 135	166 969	129 986	173 836-	98 528	1 575 021	39
456 591	255 681	325 065	162 757	234 451-	104 163	1 579 332	40
761 242	313 043	577 289	211 749	309 636-	93 348	1 390 977	41
1 430 778	438 681	1 117 267	338 204	490 410-	93 915	1 496 748	42
2 918 916	706 557	2 333 405	614 173	866 502-	92 914	1 388 135	43
4 427 002	887 062	3 636 423	803 747	1 153 375-	88 444	1 115 762	44
5 173 214	873 367	4 372 944	793 163	1 181 108-	80 700	959 052	45
5 468 300	786 635	4 727 953	716 163	1 123 440-	69 842	843 397	46
5 847 484	723 046	5 153 784	658 304	1 091 200-	63 763	828 922	47
6 481 867	694 960	5 820 792	623 072	1 098 519-	70 595	842 486	48
7 042 291	663 378	6 394 336	584 493	1 126 144-	77 277	611 624	49
6 989 607	582 993	6 386 879	510 788	1 083 382-	71 261	562 933	50
6 849 813	510 379	6 296 342	444 719	1 034 854-	65 052	534 548	51
6 367 345	427 003	5 883 632	370 452	958 429-	56 149	525 234	52
5 655 038	343 131	5 253 557	296 528	836 446-	46 348	459 236	53
5 199 642	287 151	4 854 262	246 516	778 366-	40 442	427 450	54
4 534 765	229 220	4 253 266	194 826	674 009-	34 254	454 214	55
25 192 690	924 036	24 011 092	772 384	3 922 614-	151 291	3 061 463	56
8 166 280	166 948	7 989 078	131 084	1 334 245-	35 843	1 637 425	57
3 501 655	47 837	3 464 607	35 060	567 730-	12 774	1 079 208	58
1 947 863	19 672	1 936 260	13 899	314 112-	5 778	545 432	59
1 219 190	9 675	1 209 003	6 443	185 838-	3 225	448 144	60
814 242	5 337	812 271	3 396	120 314-	1 944	367 335	61
588 203	3 276	587 020	2 033	93 506-	1 244	266 866	62
433 757	2 112	433 836	1 288	74 338-	828	207 990	63
1 505 367	5 120	1 508 981	2 795	234 316-	2 327	1 275 795	64
534 413	763	543 451	323	52 772-	442	574 310	65
120 020 493	10 287 366	110 192 598	9 001 382	21 377 574-	1 743 384	30 043 496	66

2.3 Bruttolohn, Einkünfte aus nichtselbständiger
nach Größenklassen des Bruttolohns und

Lfd. Nr.	Bruttolohn von... bis unter... DM	Steuerpflichtige	Bruttolohn	Versorgungsbezüge		Versorgungsfreibetrag	
				Anzahl	1 000 DM	Stpfl.	1 000 DM
Splittingtabelle, ein							
1	1 - 5 000	503 006	1 034 733	408 831	788 391	408 829	315 366
2	5 000 - 7 500	93 321	573 010	55 370	323 650	55 370	129 463
3	7 500 - 10 000	69 332	601 525	35 039	285 352	35 039	114 143
4	10 000 - 12 500	56 405	633 338	22 095	228 925	22 095	91 235
5	12 500 - 15 000	50 879	698 081	17 483	216 432	17 483	76 665
6	15 000 - 20 000	106 346	1 869 227	33 821	542 303	33 821	149 740
7	20 000 - 25 000	135 464	3 051 063	49 667	1 046 509	49 667	227 205
8	25 000 - 30 000	169 664	4 683 949	51 221	1 319 693	51 220	235 994
9	30 000 - 35 000	265 914	8 694 207	46 171	1 378 632	46 171	212 737
10	35 000 - 40 000	485 479	18 300 785	34 480	1 172 167	34 480	158 238
11	40 000 - 45 000	606 093	25 763 969	21 110	782 156	21 110	95 542
12	45 000 - 50 000	542 895	25 746 342	22 178	948 644	22 178	102 264
13	50 000 - 55 000	416 822	21 840 604	19 261	922 781	19 261	89 286
14	55 000 - 60 000	309 311	17 741 836	15 394	794 793	15 394	71 906
15	60 000 - 65 000	246 459	15 370 012	10 379	554 943	10 379	48 288
16	65 000 - 70 000	204 093	13 760 974	11 699	717 161	11 699	54 981
17	70 000 - 75 000	154 152	11 167 701	5 100	304 144	5 100	23 619
18	75 000 - 80 000	124 831	9 661 203	4 821	316 990	4 821	22 509
19	80 000 - 85 000	99 248	8 177 834	2 782	173 078	2 782	12 741
20	85 000 - 90 000	73 971	6 469 888	1 430	84 258	1 430	6 470
21	90 000 - 95 000	64 953	6 002 021	1 064	63 162	1 064	4 801
22	95 000 - 100 000	48 884	4 764 060	1 217	90 412	1 217	5 505
23	100 000 - 150 000	191 129	22 454 206	3 959	311 423	3 959	17 950
24	150 000 - 200 000	40 081	6 819 793	856	80 333	856	3 893
25	200 000 - 250 000	13 109	2 899 436	311	35 048	311	1 442
26	250 000 - 300 000	5 784	1 573 287	170	21 614	170	782
27	300 000 - 350 000	2 815	908 546	71	11 289	71	328
28	350 000 - 400 000	1 579	588 456	51	9 116	51	244
29	400 000 - 450 000	975	412 545	36	8 068	36	170
30	450 000 - 500 000	605	286 376	28	6 123	28	134
31	500 000 - 1 Mill.	1 468	943 946	64	15 049	64	306
32	1 Mill. oder mehr	201	290 057	7	841	7	34
33	Insgesamt	5 085 268	243 783 008	876 166	13 553 491	876 163	2 273 982
Splittingtabelle, zwei							
34	1 - 5 000	181 622	513 210	67 837	156 626	82 514	62 672
35	5 000 - 7 500	118 644	724 135	24 687	128 628	30 645	51 461
36	7 500 - 10 000	76 380	666 414	19 878	140 288	24 395	56 123
37	10 000 - 12 500	77 029	869 209	15 880	137 680	19 400	54 950
38	12 500 - 15 000	73 204	1 004 256	15 061	153 451	17 845	56 261
39	15 000 - 20 000	155 652	2 731 093	29 437	359 847	34 265	110 057
40	20 000 - 25 000	165 311	3 718 277	38 432	634 607	43 029	153 016
41	25 000 - 30 000	163 408	4 491 327	42 290	886 304	46 966	176 110
42	30 000 - 35 000	189 288	6 150 167	42 025	1 024 176	46 423	176 277
43	35 000 - 40 000	240 880	9 060 580	36 546	964 634	40 078	147 952
44	40 000 - 45 000	299 602	12 753 630	30 905	869 920	33 778	123 140
45	45 000 - 50 000	341 745	16 247 644	32 086	1 060 583	34 619	133 396
46	50 000 - 55 000	375 879	19 756 250	29 231	1 089 383	31 510	125 314
47	55 000 - 60 000	416 902	23 983 869	24 189	977 224	26 037	106 582
48	60 000 - 65 000	450 447	28 153 497	18 389	761 346	19 811	81 476
49	65 000 - 70 000	460 547	31 083 975	19 832	999 967	20 960	90 683
50	70 000 - 75 000	429 746	31 145 737	11 806	549 133	12 760	53 905
51	75 000 - 80 000	386 177	29 904 250	11 156	581 575	12 008	51 626
52	80 000 - 85 000	328 263	27 058 905	7 578	382 235	8 302	35 760
53	85 000 - 90 000	269 547	23 564 616	5 247	250 331	5 929	25 381
54	90 000 - 95 000	222 533	20 565 010	4 468	220 505	5 210	22 539
55	95 000 - 100 000	180 594	17 594 906	4 756	287 809	5 707	25 281
56	100 000 - 150 000	734 002	86 329 518	19 839	1 264 130	23 563	105 453
57	150 000 - 200 000	127 119	21 486 011	3 276	239 388	3 472	15 297
58	200 000 - 250 000	34 823	7 685 004	1 015	95 316	1 071	4 779
59	250 000 - 300 000	13 943	3 785 868	430	51 998	445	1 998
60	300 000 - 350 000	6 877	2 213 951	245	34 690	259	1 161
61	350 000 - 400 000	3 772	1 407 161	122	17 982	128	580
62	400 000 - 450 000	2 312	977 441	96	17 445	98	460
63	450 000 - 500 000	1 513	716 617	71	11 716	75	349
64	500 000 - 1 Mill.	3 662	2 386 083	154	36 328	162	750
65	1 Mill. oder mehr	567	875 565	38	11 426	42	187
66	Insgesamt	6 531 990	439 604 174	557 002	14 396 668	631 506	2 050 916

Fußnoten siehe S. 62

insgesamt

Arbeit und Lohnsteuer der Lohnsteuerpflichtigen
Grund-/Splittungstabellen-Besteuerung

Weihnachts- freibetrag und Arbeitnehmer- freibetrag	Werbungskosten 1)						Einkünfte aus nichtselb- ständiger Arbeit	Lfd. Nr.
	Pauschbetrag		Erhöhte Werbungskosten					
			insgesamt		darunter: für Fahrten zwischen Wohnung und Arbeitsstätte			
1 000 DM	Fälle 2)	1 000 DM	Fälle 2)	1 000 DM	Fälle 2)	1 000 DM		
Einkommensbezieher								
432 816	265 473	120 061	2 014	3 350	1 435	809	163 140	1
100 787	90 159	50 849	3 162	4 310	2 702	1 804	287 601	2
74 879	63 707	35 931	5 625	7 552	5 041	3 709	369 020	3
60 917	47 798	26 958	8 607	12 189	7 797	6 241	442 039	4
54 949	40 081	22 606	10 798	16 029	9 823	8 465	527 832	5
114 854	74 623	42 087	31 723	50 804	29 110	27 563	1 511 742	6
146 301	87 819	49 530	47 645	85 256	43 580	46 764	2 542 771	7
183 237	94 545	53 323	75 119	147 171	68 145	80 347	4 064 223	8
287 187	108 585	61 242	157 329	318 901	144 469	184 645	7 814 139	9
524 317	141 166	79 618	344 313	732 733	319 962	434 204	16 805 879	10
654 580	142 039	80 110	464 054	1 009 913	430 825	592 730	23 923 824	11
586 327	117 430	66 231	425 465	968 166	395 476	562 623	24 023 355	12
450 168	83 749	47 234	333 073	808 450	308 295	460 749	20 445 466	13
334 056	59 949	33 811	249 362	658 821	227 591	357 535	16 643 242	14
266 176	44 893	25 320	201 566	578 837	181 169	293 147	14 451 392	15
220 420	39 511	22 284	164 582	517 080	146 079	241 405	12 946 228	16
166 484	26 293	14 829	127 859	427 084	111 879	189 407	10 535 684	17
134 817	21 720	12 250	103 111	364 859	89 239	154 829	9 126 766	18
107 188	16 232	9 155	83 016	316 298	70 412	123 636	7 732 452	19
79 889	12 026	6 783	61 945	250 854	52 027	95 451	6 125 892	20
70 149	10 152	5 726	54 801	231 208	45 867	82 769	5 690 136	21
52 795	8 249	4 652	40 635	181 457	33 544	63 755	4 519 652	22
206 419	35 621	20 090	155 508	830 085	118 522	231 728	21 379 662	23
43 287	9 868	5 566	30 213	203 368	17 454	33 163	6 563 678	24
14 158	3 736	2 107	9 373	70 241	4 175	7 465	2 811 489	25
6 247	1 887	1 064	3 897	29 747	1 510	2 640	1 535 447	26
3 040	935	527	1 880	13 826	663	1 170	890 824	27
1 705	581	328	998	8 700	280	548	577 478	28
1 053	328	185	647	4 700	164	272	406 437	29
653	233	131	372	2 959	101	171	282 497	30
1 585	620	350	848	8 096	186	353	933 609	31
217	97	55	104	1 142	15	21	288 610	32
5 381 659	1 650 105	900 993	3 199 644	8 864 167	2 867 537	4 290 118	226 362 207	33
Einkommensbezieher								
194 526	145 702	72 996	2 164	4 439	1 287	873	178 577	34
143 866	126 073	69 766	3 742	5 689	3 037	2 504	453 354	35
99 146	84 595	46 918	5 154	7 489	4 406	3 648	456 737	36
99 822	83 022	46 198	7 851	11 578	6 832	6 140	656 662	37
95 415	76 293	42 465	10 582	16 156	9 475	8 854	793 959	38
205 900	152 375	84 692	35 160	53 843	32 313	31 740	2 276 601	39
225 249	155 107	86 039	50 327	82 339	46 465	48 996	3 171 633	40
232 369	149 302	82 857	62 531	112 514	57 188	62 766	3 887 478	41
277 808	159 432	88 081	93 468	180 016	85 426	100 818	5 427 985	42
374 438	184 455	100 899	155 576	320 488	143 049	183 096	8 116 803	43
500 561	224 839	122 915	230 918	490 076	213 023	281 182	11 516 937	44
607 011	260 726	143 669	295 207	629 617	273 523	361 859	14 734 012	45
706 007	288 059	159 909	361 367	767 029	335 894	442 128	17 997 991	46
813 031	308 420	172 056	441 587	935 774	411 958	542 083	21 956 427	47
895 532	312 804	174 913	514 702	1 103 318	480 911	636 656	25 898 260	48
922 535	303 085	169 792	549 964	1 205 412	514 322	690 410	28 695 554	49
873 816	269 007	150 849	539 332	1 206 617	503 963	685 088	28 860 550	50
786 466	231 337	129 796	496 336	1 147 040	462 584	639 499	27 789 321	51
869 722	187 112	105 037	432 643	1 045 950	400 883	566 249	25 202 436	52
552 282	147 346	82 720	363 891	921 052	335 672	484 296	21 983 181	53
452 319	115 811	65 029	302 895	814 247	277 031	409 158	19 210 876	54
367 561	92 228	51 768	248 083	706 736	224 830	338 423	16 443 560	55
1 480 260	343 389	192 845	1 027 135	3 651 399	893 155	1 416 687	80 899 560	56
244 352	66 348	37 290	159 887	818 125	122 955	210 984	20 370 947	57
63 568	23 846	13 413	34 989	216 094	22 521	38 706	7 387 150	58
24 525	11 232	6 322	11 485	76 178	6 242	10 613	3 676 844	59
11 808	6 088	3 427	4 843	34 404	2 179	3 739	2 163 150	60
6 402	3 503	1 971	2 424	17 499	967	1 607	1 380 710	61
3 775	2 082	1 171	1 415	10 381	531	888	961 654	62
2 458	1 415	796	863	6 675	281	416	706 340	63
5 789	3 372	1 900	1 987	17 621	619	913	2 360 023	64
877	553	311	259	4 024	78	108	870 166	65
11 939 197	4 518 958	2 508 807	6 448 767	16 619 818	5 873 600	8 211 129	406 485 437	66

2.3 Bruttolohn, Einkünfte aus nichtselbständiger
nach Größenklassen des Bruttolohns und

Lfd. Nr.	Bruttolohn von... bis unter... DM	Haushaltsfreibetrag		Kinderfreibeträge					
				insgesamt		darunter 3)			
				Stpfl.	1 000 DM	volle		halbe	
		Stpfl.	1 000 DM	Stpfl.	1 000 DM	Stpfl.	1 000 DM		
Splittingtabelle, ein									
1	1 - 5 000	-	-	45 111	179 720	34 723	141 869	2 505	4 377
2	5 000 - 7 500	-	-	22 147	91 889	19 627	82 290	1 352	2 506
3	7 500 - 10 000	-	-	21 607	90 818	19 699	83 366	1 320	2 290
4	10 000 - 12 500	-	-	21 173	90 493	19 440	83 306	1 473	2 634
5	12 500 - 15 000	-	-	20 535	88 016	19 007	81 520	1 414	2 524
6	15 000 - 20 000	-	-	45 116	192 197	42 285	179 973	3 125	5 418
7	20 000 - 25 000	-	-	55 568	237 484	52 650	224 424	3 937	6 922
8	25 000 - 30 000	-	-	77 815	337 988	74 340	321 964	5 568	9 592
9	30 000 - 35 000	-	-	152 118	667 448	147 313	643 406	9 856	16 914
10	35 000 - 40 000	-	-	326 591	1 433 812	318 991	1 394 570	17 058	28 432
11	40 000 - 45 000	-	-	432 014	1 959 084	423 510	1 911 826	20 816	34 883
12	45 000 - 50 000	-	-	394 392	1 798 663	387 187	1 757 912	18 084	30 568
13	50 000 - 55 000	-	-	304 825	1 388 177	299 973	1 360 164	13 378	22 546
14	55 000 - 60 000	-	-	230 840	1 034 355	227 403	1 015 084	9 396	15 649
15	60 000 - 65 000	-	-	185 546	831 699	182 966	817 261	7 125	11 871
16	65 000 - 70 000	-	-	154 319	695 975	152 431	685 303	5 363	9 037
17	70 000 - 75 000	-	-	119 227	541 112	117 858	533 265	4 086	6 886
18	75 000 - 80 000	-	-	96 797	440 289	95 768	434 417	3 215	5 413
19	80 000 - 85 000	-	-	80 069	368 429	79 243	363 479	2 694	4 690
20	85 000 - 90 000	-	-	58 296	268 255	57 688	264 747	1 942	3 350
21	90 000 - 95 000	-	-	53 745	244 629	53 261	241 624	1 664	2 858
22	95 000 - 100 000	-	-	38 674	177 714	38 247	175 423	1 289	2 174
23	100 000 - 150 000	-	-	154 243	700 581	152 652	691 573	5 166	8 745
24	150 000 - 200 000	-	-	32 045	146 948	31 626	144 758	1 216	2 137
25	200 000 - 250 000	-	-	10 259	46 534	10 110	45 743	425	779
26	250 000 - 300 000	-	-	4 561	20 584	4 484	20 205	206	374
27	300 000 - 350 000	-	-	2 213	10 157	2 174	9 961	99	179
28	350 000 - 400 000	-	-	1 232	5 672	1 210	5 589	43	81
29	400 000 - 450 000	-	-	765	3 506	746	3 423	42	76
30	450 000 - 500 000	-	-	471	2 101	460	2 047	28	52
31	500 000 - 1 Mill.	-	-	1 100	5 057	1 055	4 921	67	129
32	1 Mill. oder mehr	-	-	153	730	149	703	13	27
33	Insgesamt	-	-	3 143 567	14 099 918	3 068 276	13 726 112	143 965	244 110
Splittingtabelle, zwei									
34	1 - 5 000	-	-	60 503	261 533	59 464	256 543	2 694	4 638
35	5 000 - 7 500	-	-	55 996	237 549	54 792	232 217	2 958	5 113
36	7 500 - 10 000	-	-	34 073	141 735	33 154	137 971	2 111	3 637
37	10 000 - 12 500	-	-	36 660	151 579	35 633	147 520	2 257	3 942
38	12 500 - 15 000	-	-	35 247	144 933	34 338	141 220	2 119	3 612
39	15 000 - 20 000	-	-	74 749	298 387	72 460	290 032	4 770	8 136
40	20 000 - 25 000	-	-	74 723	294 209	72 360	285 744	4 808	8 290
41	25 000 - 30 000	-	-	70 225	273 849	67 724	265 314	4 896	8 364
42	30 000 - 35 000	-	-	85 043	332 291	81 935	321 797	6 076	10 307
43	35 000 - 40 000	-	-	125 228	484 955	121 140	470 748	8 404	13 968
44	40 000 - 45 000	-	-	177 088	701 018	172 092	682 236	11 110	18 476
45	45 000 - 50 000	-	-	210 637	832 939	204 972	811 294	12 843	21 352
46	50 000 - 55 000	-	-	234 720	919 898	228 400	896 441	13 853	23 045
47	55 000 - 60 000	-	-	259 002	1 003 037	251 887	977 919	14 949	24 630
48	60 000 - 65 000	-	-	275 189	1 059 938	267 359	1 033 426	15 735	25 942
49	65 000 - 70 000	-	-	269 918	1 034 559	261 390	1 007 863	15 944	26 094
50	70 000 - 75 000	-	-	246 301	940 655	237 410	914 390	15 612	25 728
51	75 000 - 80 000	-	-	217 184	826 533	208 489	801 552	14 662	24 465
52	80 000 - 85 000	-	-	185 578	704 936	177 726	683 035	12 988	21 684
53	85 000 - 90 000	-	-	151 544	573 403	144 482	554 272	11 256	18 916
54	90 000 - 95 000	-	-	127 138	485 117	121 120	468 974	9 453	15 968
55	95 000 - 100 000	-	-	101 827	388 610	96 730	374 865	8 032	13 622
56	100 000 - 150 000	-	-	429 585	1 706 937	405 404	1 641 534	37 060	65 016
57	150 000 - 200 000	-	-	79 381	331 020	74 274	316 424	7 968	14 551
58	200 000 - 250 000	-	-	23 397	100 386	22 041	96 327	2 194	4 046
59	250 000 - 300 000	-	-	9 680	42 109	9 160	40 402	915	1 707
60	300 000 - 350 000	-	-	4 807	20 735	4 579	19 989	399	744
61	350 000 - 400 000	-	-	2 716	12 000	2 605	11 593	213	407
62	400 000 - 450 000	-	-	1 649	7 377	1 580	7 142	131	236
63	450 000 - 500 000	-	-	1 077	4 999	1 050	4 869	71	130
64	500 000 - 1 Mill.	-	-	2 616	11 970	2 511	11 588	210	383
65	1 Mill. oder mehr	-	-	406	1 882	390	1 808	33	65
66	Insgesamt	-	-	3 663 887	14 331 257	3 528 651	13 907 049	246 724	417 215

1) Für Lohnsteuerpflichtige mit masch. Lohnsteuer-Jahresausgleich und masch. Einkommensteueranmeldung tatsächliche Werbungskosten (mindestens Pauschbetrag); für alle anderen Steuerpflichtigen nur Pauschbetrag.
2) Bei Ehegatten ggf. zwei Fälle.

3) Nur für Fälle mit masch. Lohnsteuer-Jahresausgleich/masch. Einkommensteueranmeldung.
4) Bei veranlagten Steuerpflichtigen mit anderen Einkunftsarten: Jahreslohnsteuer = einbehaltene Lohnsteuer.

insgesamt

Arbeit und Lohnsteuer der Lohnsteuerpflichtigen
Grund-/Splittlingtabellen-Besteuerung

Einbehaltene Lohnsteuer	Jahreslohnsteuer 4)		Lohnsteuer-Jahresausgleich				Lfd. Nr.
			Erstattung		Einkommensteuer		
			Nachforderung				
1 000 DM	Stpfl.	1 000 DM	Stpfl.	1 000 DM	Stpfl.	1 000 DM	
Einkommensbezieher							
16 228	16 385	4 937	53 320	18 592-	8 492	56 054	1
17 964	10 726	5 081	30 776	18 434-	4 068	29 018	2
25 625	12 382	7 605	30 587	24 461-	3 607	18 294	3
32 585	14 255	10 429	29 668	29 843-	4 206	21 051	4
39 881	16 949	13 637	29 945	34 367-	4 874	25 642	5
115 492	51 243	47 492	66 521	87 497-	13 808	43 007	6
196 740	105 614	105 261	86 419	117 582-	17 993	56 341	7
370 971	155 120	242 769	124 789	162 065-	18 019	44 682	8
806 416	253 067	574 997	224 851	285 469-	18 873	49 864	9
1 894 004	469 278	1 445 979	444 827	549 281-	22 204	57 643	10
2 887 532	591 282	2 311 139	569 578	713 100-	23 824	58 582	11
3 090 225	534 534	2 575 818	510 587	648 141-	22 228	61 380	12
2 788 658	412 746	2 398 631	391 175	508 840-	19 556	64 504	13
2 411 533	307 418	2 120 317	288 552	402 333-	17 187	55 556	14
2 230 560	245 459	1 998 485	226 963	347 607-	16 904	66 273	15
2 111 575	203 472	1 908 988	186 295	325 219-	15 489	55 176	16
1 807 218	153 712	1 645 044	140 414	275 591-	12 400	58 199	17
1 645 107	124 568	1 504 439	113 831	248 923-	10 187	60 174	18
1 456 299	99 049	1 338 662	90 085	225 401-	8 557	74 989	19
1 203 192	73 829	1 113 706	66 824	179 526-	6 715	56 493	20
1 165 274	64 817	1 081 387	58 457	178 554-	6 142	51 060	21
959 060	48 779	895 236	43 399	140 639-	5 208	71 007	22
5 198 248	190 747	4 925 619	167 331	761 563-	22 828	430 237	23
1 994 820	39 977	1 932 415	33 859	291 661-	6 014	179 641	24
971 691	13 075	952 956	10 641	138 969-	2 382	112 595	25
577 995	5 757	570 387	4 568	75 226-	1 168	64 994	26
357 073	2 809	353 823	2 166	45 804-	629	51 708	27
241 454	1 575	239 793	1 183	28 645-	390	56 201	28
175 624	972	174 508	714	19 511-	254	27 300	29
124 275	602	123 243	428	15 025-	175	13 362	30
427 517	1 466	428 305	936	63 930-	527	244 573	31
129 910	200	132 974	93	8 146-	106	51 563	32
37 470 747	4 221 864	33 184 057	4 029 782	6 969 944-	315 014	2 367 163	33
Einkommensbezieher							
11 488	32 439	10 373	49 060	23 264-	72 982	1 086 890	34
16 809	25 073	14 126	30 074	21 790-	65 365	1 285 510	35
22 609	25 881	18 305	26 718	21 824-	36 994	830 898	36
31 960	28 513	25 484	25 953	40 163-	40 744	827 570	37
41 760	35 565	32 856	26 936	30 945-	39 361	803 529	38
146 537	110 892	119 477	63 465	86 339-	84 720	1 532 015	39
259 851	150 067	219 804	76 338	116 869-	86 170	1 522 991	40
390 271	157 923	334 520	86 960	147 571-	75 329	1 346 295	41
624 361	185 614	542 270	113 353	204 941-	75 042	1 446 884	42
1 024 912	237 279	887 426	169 346	317 222-	70 710	1 330 492	43
1 539 471	295 780	1 325 290	234 169	440 275-	64 620	1 057 180	44
2 082 990	338 833	1 797 127	282 576	532 968-	58 472	897 672	45
2 679 642	373 889	2 329 322	324 988	614 601-	50 286	778 893	46
3 435 951	415 628	3 033 467	369 752	688 866-	46 576	773 367	47
4 251 307	449 501	3 822 308	396 109	750 912-	53 691	776 213	48
4 930 715	459 906	4 485 348	398 198	800 925-	61 788	556 448	49
5 182 389	429 281	4 741 835	370 374	807 791-	58 861	504 734	50
5 204 706	385 811	4 791 903	330 888	785 931-	54 865	474 374	51
4 911 046	327 954	4 544 970	280 367	733 028-	47 592	450 245	52
4 451 846	269 302	4 139 851	229 704	656 920-	39 633	402 743	53
4 034 368	222 334	3 772 875	188 059	599 811-	34 300	376 390	54
3 575 705	180 441	3 358 030	151 427	533 369-	29 046	383 207	55
19 994 442	733 289	19 085 473	605 053	3 161 052-	128 463	2 631 226	56
6 171 460	126 971	6 056 663	97 225	1 042 584-	29 829	1 457 784	57
2 529 964	34 762	2 511 652	24 419	428 761-	10 392	966 613	58
1 369 868	13 915	1 365 873	9 331	238 886-	4 610	480 438	59
856 116	6 866	855 180	4 277	140 034-	2 596	396 436	60
572 789	3 762	572 479	2 213	91 689-	1 554	311 134	61
412 578	2 304	412 512	1 319	73 996-	990	239 566	62
309 482	1 510	310 593	860	59 313-	653	194 629	63
1 077 850	3 654	1 080 675	1 859	170 386-	1 800	1 031 221	64
404 502	563	410 477	230	44 626-	336	522 748	65
82 549 746	6 065 502	77 008 542	4 971 600	14 407 631-	1 428 370	27 676 333	66

2.3 Bruttolohn, Einkünfte aus nichtselbständiger
nach Größenklassen des Bruttolohns und

Lfd. Nr.	Bruttolohn von... bis unter... DM	Steuerpflichtige	Bruttolohn	Versorgungsbezüge		Versorgungsfreibetrag	
		Anzahl	1 000 DM	Stpfl.	1 000 DM	Fälle 2)	1 000 DM
							Nichtzusammengeführte
1	1 - 5 000	59 720	91 422	49 317	73 923	49 317	29 569
2	5 000 - 7 500	3 701	22 076	2 408	14 102	2 408	5 641
3	7 500 - 10 000	1 575	13 514	1 081	8 950	1 081	3 580
4	10 000 - 12 500	982	10 987	562	5 930	562	2 387
5	12 500 - 15 000	690	9 431	319	4 127	319	1 465
6	15 000 - 20 000	1 098	19 195	327	5 363	327	1 485
7	20 000 - 25 000	1 030	23 080	410	8 879	410	1 931
8	25 000 - 30 000	766	20 997	331	8 627	331	1 544
9	30 000 - 35 000	734	23 864	167	4 979	167	779
10	35 000 - 40 000	688	25 691	103	3 494	103	477
11	40 000 - 45 000	446	18 893	40	1 617	40	188
12	45 000 - 50 000	249	11 739	25	1 121	25	120
13	50 000 - 55 000	143	7 519	16	745	16	70
14	55 000 - 60 000	95	5 430	16	701	16	67
15	60 000 - 65 000	67	4 171				
16	65 000 - 70 000	40	2 701	9	545	9	43
17	70 000 - 75 000	31	2 253	5	234	5	20
18	75 000 - 80 000	7	543				
19	80 000 - 85 000	7	575				
20	85 000 - 90 000	6	521				
21	90 000 - 95 000			3	185	3	11
22	95 000 - 100 000	5	480				
23	100 000 - 150 000	6	756				
24	150 000 - 200 000						
25	200 000 - 250 000	3	621				
26	250 000 - 300 000						
27	300 000 - 350 000						
28	350 000 - 400 000						
29	400 000 - 450 000						
30	450 000 - 500 000						
31	500 000 - 1 Mill.						
32	1 Mill. oder mehr						
33	Insgesamt	72 089	316 457	55 139	143 582	55 139	49 377
							Ins
34	1 - 5 000	2 489 135	5 599 792	1 208 141	2 148 400	1 222 810	859 422
35	5 000 - 7 500	728 143	4 496 056	167 415	961 245	173 373	384 516
36	7 500 - 10 000	705 168	6 208 017	119 425	953 203	123 942	381 295
37	10 000 - 12 500	676 342	7 551 668	121 108	1 262 682	124 628	502 809
38	12 500 - 15 000	541 605	7 435 775	118 294	1 483 891	121 078	527 177
39	15 000 - 20 000	1 019 868	17 823 641	200 380	3 157 662	205 208	887 938
40	20 000 - 25 000	1 074 996	24 212 853	179 207	3 563 741	183 804	790 508
41	25 000 - 30 000	1 255 853	34 645 835	173 120	4 239 586	177 795	773 132
42	30 000 - 35 000	1 566 181	50 985 422	150 658	4 235 452	155 056	669 816
43	35 000 - 40 000	1 815 409	68 106 561	116 769	3 650 847	120 301	510 972
44	40 000 - 45 000	1 766 862	74 976 336	82 284	2 746 137	85 157	351 957
45	45 000 - 50 000	1 480 240	70 195 261	87 366	3 414 863	89 899	385 376
46	50 000 - 55 000	1 193 764	62 588 096	69 158	2 953 884	71 437	307 797
47	55 000 - 60 000	996 721	57 235 241	54 530	2 508 077	56 378	246 473
48	60 000 - 65 000	893 333	55 764 310	40 053	1 907 316	41 475	181 466
49	65 000 - 70 000	797 024	53 759 986	40 869	2 261 513	41 997	188 853
50	70 000 - 75 000	672 354	48 709 891	20 576	1 043 750	21 530	94 080
51	75 000 - 80 000	575 934	44 589 231	19 155	1 077 878	20 007	88 578
52	80 000 - 85 000	472 410	38 934 092	12 207	656 882	12 931	56 815
53	85 000 - 90 000	377 433	33 001 533	7 807	392 693	8 489	36 866
54	90 000 - 95 000	311 902	28 821 762	6 322	326 731	7 064	30 893
55	95 000 - 100 000	248 456	24 207 824	6 775	430 992	7 726	34 381
56	100 000 - 150 000	985 311	115 794 885	26 232	1 773 514	29 956	134 540
57	150 000 - 200 000	177 859	30 113 730	4 626	377 422	4 822	21 445
58	200 000 - 250 000	51 346	11 339 821	1 526	159 398	1 582	7 137
59	250 000 - 300 000	21 266	5 777 193	700	90 869	715	3 250
60	300 000 - 350 000	10 488	3 378 650	371	56 742	385	1 736
61	350 000 - 400 000	5 821	2 170 912	197	32 645	203	939
62	400 000 - 450 000	3 588	1 517 658	152	28 893	154	727
63	450 000 - 500 000	2 314	1 096 061	112	20 620	116	542
64	500 000 - 1 Mill.	5 679	3 691 287	250	60 744	258	1 207
65	1 Mill. oder mehr	879	1 363 803	50	14 387	54	244
66	Insgesamt	22 923 684	996 093 184	3 035 835	47 992 659	3 110 330	8 462 886

Fußnoten siehe S. 66

insgesamt

Arbeit und Lohnsteuer der Lohnsteuerpflichtigen
Grund-/Splittingtabellen-Besteuerung

Weihnachts- freibetrag und Arbeitnehmer- freibetrag	Werbungskosten 1)						Einkünfte aus nichtselb- ständiger Arbeit	Lfd. Nr.
	Pauschbetrag		Erhöhte Werbungskosten					
			insgesamt		darunter: für Fahrten zwischen Wohnung und Arbeitsstätte			
1 000 DM	Fälle 2)	1 000 DM	Fälle 2)	1 000 DM	Fälle 2)	1 000 DM		

Einzelkarten

44 172	20 535	8 469	-	-	-	-	9 212	1
3 937	3 701	2 087	-	-	-	-	10 350	2
1 701	1 575	888	-	-	-	-	7 344	3
1 061	982	554	-	-	-	-	6 985	4
745	690	389	-	-	-	-	6 832	5
1 186	1 098	619	-	-	-	-	15 905	6
1 112	1 030	581	-	-	-	-	19 455	7
827	766	432	-	-	-	-	18 194	8
793	734	414	-	-	-	-	21 878	9
743	688	388	-	-	-	-	24 083	10
482	446	252	-	-	-	-	17 972	11
269	249	140	-	-	-	-	11 210	12
154	143	81	-	-	-	-	7 213	13
103	95	54	-	-	-	-	5 207	14
72	67	38	-	-	-	-	4 028	15
43	40	23	-	-	-	-	2 626	16
33	31	17	-	-	-	-	2 182	17
8	7	4	-	-	-	-	532	18
8	7	4	-	-	-	-	559	19
6	6	3	-	-	-	-	511	20
5	5	3	-	-	-	-	467	21
6	6	3	-	-	-	-	746	22
3	3	2	-	-	-	-	615	23
-	-	-	-	-	-	-	-	24
-	-	-	-	-	-	-	-	25
-	-	-	-	-	-	-	-	26
-	-	-	-	-	-	-	-	27
-	-	-	-	-	-	-	-	28
-	-	-	-	-	-	-	-	29
-	-	-	-	-	-	-	-	30
-	-	-	-	-	-	-	-	31
-	-	-	-	-	-	-	-	32
57 530	32 904	15 445	-	-	-	-	194 104	33

gesamt

2 261 455	1 556 668	762 991	38 737	60 426	32 410	23 423	1 655 498	34
802 123	671 749	377 527	67 565	96 129	61 076	53 008	2 835 761	35
778 237	495 077	278 430	223 460	344 678	207 002	217 534	4 425 377	36
747 080	412 583	232 071	277 603	487 468	257 502	303 243	5 582 241	37
601 288	333 594	187 582	221 682	427 941	202 973	244 930	5 691 786	38
1 139 254	586 372	329 466	465 379	945 317	427 904	507 982	14 521 666	39
1 207 709	541 679	304 062	573 446	1 221 673	531 558	690 565	20 688 900	40
1 412 210	539 782	303 087	764 496	1 742 734	710 464	1 034 030	30 414 673	41
1 764 852	564 468	316 521	1 065 325	2 475 411	993 413	1 469 301	45 758 821	42
2 074 929	593 826	331 784	1 320 734	3 082 374	1 226 169	1 750 045	62 106 502	43
2 085 202	565 796	315 215	1 357 221	3 200 244	1 257 157	1 776 650	69 023 718	44
1 836 585	514 423	286 754	1 180 005	2 856 785	1 092 458	1 570 539	64 829 761	45
1 589 323	456 031	254 645	1 011 280	2 530 354	933 069	1 363 118	57 905 977	46
1 439 235	423 200	236 791	906 626	2 300 795	833 361	1 216 179	53 011 947	47
1 373 849	396 927	222 358	873 465	2 241 361	800 687	1 158 559	51 745 277	48
1 285 930	369 827	207 434	819 699	2 123 231	751 044	1 085 416	49 954 538	49
1 135 833	311 459	174 792	739 498	1 929 015	676 858	979 460	45 376 171	50
991 404	264 874	148 711	652 556	1 744 235	596 071	870 791	41 616 302	51
825 400	211 566	118 829	552 336	1 535 344	501 357	743 669	36 397 704	52
668 799	165 093	92 729	454 030	1 312 106	410 421	620 683	30 891 033	53
548 838	130 322	73 213	377 753	1 150 588	338 902	521 786	27 018 230	54
440 852	104 079	58 452	304 094	973 587	270 325	424 498	22 700 552	55
1 751 674	393 352	221 024	1 228 481	4 770 573	1 044 383	1 709 979	108 917 074	56
299 151	80 055	45 021	196 920	1 076 316	144 179	251 038	28 671 797	57
81 413	29 172	16 416	46 186	303 047	27 482	47 593	10 931 809	58
32 434	13 901	7 827	16 139	113 094	8 008	13 784	5 620 589	59
15 708	7 449	4 195	7 093	51 704	2 960	5 107	3 305 307	60
8 615	4 339	2 442	3 637	28 590	1 320	2 288	2 130 325	61
5 153	2 561	1 441	2 212	16 458	740	1 237	1 493 880	62
3 323	1 762	992	1 317	10 710	407	629	1 080 494	63
7 967	4 314	2 431	3 062	28 155	849	1 338	3 651 527	64
1 214	726	409	398	5 452	104	149	1 356 484	65
29 217 040	10 747 020	5 915 644	15 752 425	41 185 893	14 342 613	20 658 549	911 311 722	66

2.3 Bruttolohn, Einkünfte aus nichtselbständiger
nach Größenklassen des Bruttolohns und

Lfd. Nr.	Bruttolohn von... bis unter... DM		Haushaltsfreibetrag		Kinderfreibeträge						
					insgesamt		darunter 3)				
							volle		halbe		
Stpfl.	1 000 DM	Stpfl.	1 000 DM	Stpfl.	1 000 DM	Stpfl.	1 000 DM				
Nichtzusammengeführte											
1	1	- 5 000	-	-	509	948	-	-	-	-	
2	5 000	- 7 500	-	-	120	211	-	-	-	-	
3	7 500	- 10 000	-	-	62	132	-	-	-	-	
4	10 000	- 12 500	-	-	50	111	-	-	-	-	
5	12 500	- 15 000	-	-	41	77	-	-	-	-	
6	15 000	- 20 000	-	-	84	154	-	-	-	-	
7	20 000	- 25 000	-	-	106	184	-	-	-	-	
8	25 000	- 30 000	-	-	119	194	-	-	-	-	
9	30 000	- 35 000	-	-	153	273	-	-	-	-	
10	35 000	- 40 000	-	-	186	302	-	-	-	-	
11	40 000	- 45 000	-	-	125	205	-	-	-	-	
12	45 000	- 50 000	-	-	71	119	-	-	-	-	
13	50 000	- 55 000	-	-	24	47	-	-	-	-	
14	55 000	- 60 000	-	-	30	55	-	-	-	-	
15	60 000	- 65 000	-	-	21	38	-	-	-	-	
16	65 000	- 70 000	-	-	7	16	-	-	-	-	
17	70 000	- 75 000	-	-	12	21	-	-	-	-	
18	75 000	- 80 000	-	-	5	11	-	-	-	-	
19	80 000	- 85 000	-	-			-	-	-	-	-
20	85 000	- 90 000	-	-			-	-	-	-	-
21	90 000	- 95 000	-	-	-	-	-	-	-	-	
22	95 000	- 100 000	-	-	-	-	-	-	-	-	
23	100 000	- 150 000	-	-	5	8	-	-	-	-	
24	150 000	- 200 000	-	-			-	-	-	-	-
25	200 000	- 250 000	-	-	-	-	-	-	-	-	
26	250 000	- 300 000	-	-	-	-	-	-	-	-	
27	300 000	- 350 000	-	-	-	-	-	-	-	-	
28	350 000	- 400 000	-	-	-	-	-	-	-	-	
29	400 000	- 450 000	-	-	-	-	-	-	-	-	
30	450 000	- 500 000	-	-	-	-	-	-	-	-	
31	500 000	- 1 Mill.	-	-	-	-	-	-	-	-	
32	1 Mill.	oder mehr	-	-	-	-	-	-	-	-	
33	Insgesamt		-	-	1 730	3 106	-	-	-	-	
Ins											
34	1	- 5 000	27 114	128 846	143 826	527 434	103 796	429 583	27 229	45 984	
35	5 000	- 7 500	16 126	76 631	101 670	379 027	80 348	333 730	20 717	34 767	
36	7 500	- 10 000	16 161	76 797	79 865	283 539	58 852	240 628	20 740	34 644	
37	10 000	- 12 500	17 801	84 590	84 118	297 612	61 846	252 638	22 241	37 112	
38	12 500	- 15 000	20 136	95 686	84 251	293 834	61 163	247 878	23 093	38 370	
39	15 000	- 20 000	58 744	259 151	196 271	654 515	137 275	541 805	60 741	99 634	
40	20 000	- 25 000	69 295	329 290	218 987	726 772	153 391	602 109	69 401	115 053	
41	25 000	- 30 000	66 332	315 210	237 369	806 703	171 239	681 632	71 475	116 444	
42	30 000	- 35 000	75 535	358 942	348 512	1 237 303	264 958	1 078 833	92 850	149 465	
43	35 000	- 40 000	77 914	370 247	582 034	2 193 745	479 584	1 990 509	118 253	190 909	
44	40 000	- 45 000	75 260	357 636	737 145	2 935 446	635 389	2 720 710	122 623	201 092	
45	45 000	- 50 000	55 924	265 751	701 721	2 844 790	622 882	2 668 651	98 979	164 967	
46	50 000	- 55 000	36 713	174 460	604 886	2 452 039	549 138	2 323 730	73 242	122 157	
47	55 000	- 60 000	25 592	121 613	535 635	2 137 860	494 013	2 039 871	56 465	93 680	
48	60 000	- 65 000	19 978	94 935	496 135	1 971 011	461 863	1 887 934	47 619	79 790	
49	65 000	- 70 000	14 759	70 135	450 456	1 791 369	422 642	1 722 637	39 416	66 410	
50	70 000	- 75 000	9 537	45 320	383 844	1 524 788	361 364	1 468 312	32 486	54 906	
51	75 000	- 80 000	6 614	31 430	327 287	1 298 477	308 760	1 251 263	27 140	46 211	
52	80 000	- 85 000	5 334	25 347	276 159	1 099 668	260 666	1 059 722	22 907	39 393	
53	85 000	- 90 000	3 390	16 109	217 235	859 740	204 620	827 555	18 426	31 790	
54	90 000	- 95 000	2 898	13 771	187 046	745 142	176 531	718 313	15 354	26 497	
55	95 000	- 100 000	2 043	9 708	144 978	577 469	136 594	555 971	12 347	21 254	
56	100 000	- 150 000	7 274	34 566	600 568	2 449 877	564 084	2 354 695	53 677	94 453	
57	150 000	- 200 000	1 492	7 090	114 937	487 217	107 211	466 041	11 545	21 073	
58	200 000	- 250 000	512	2 433	34 831	150 152	32 627	143 846	3 383	6 281	
59	250 000	- 300 000	226	1 074	14 804	64 235	13 872	61 462	1 493	2 768	
60	300 000	- 350 000	132	627	7 325	31 700	6 882	30 399	687	1 281	
61	350 000	- 400 000	74	352	4 121	18 111	3 884	17 428	365	681	
62	400 000	- 450 000	53	252	2 519	11 167	2 368	10 723	242	436	
63	450 000	- 500 000	38	181	1 631	7 312	1 545	7 032	153	277	
64	500 000	- 1 Mill.	86	409	3 941	17 658	3 656	16 849	423	801	
65	1 Mill.	oder mehr	16	76	605	2 735	561	2 583	72	143	
66	Insgesamt		713 103	3 388 665	7 924 712	30 878 443	6 943 604	28 755 072	1 165 784	1 938 723	

1) Für Lohnsteuerpflichtige mit masch. Lohnsteuer-Jahresausgleich und masch. Einkommensteueranlage tatsächliche Werbungskosten (mindestens Pauschbetrag); für alle anderen Steuerpflichtigen nur Pauschbetrag.
2) Bei Ehegatten ggf. zwei Fälle.

3) Nur für Fälle mit masch. Lohnsteuer-Jahresausgleich/masch. Einkommensteueranlage.
4) Bei veranlagten Steuerpflichtigen mit anderen Einkunftsarten: Jahreslohnsteuer = einbehaltene Lohnsteuer.

insgesamt

Arbeit und Lohnsteuer der Lohnsteuerpflichtigen
Grund-/Splittingtabellen-Besteuerung

Einbehaltene Lohnsteuer	Jahreslohnsteuer 4)		Lohnsteuer-Jahresausgleich				Lfd. Nr.
			Einkommensteuer				
			Erstattung		Nachforderung		
1 000 DM	Stpfl.	1 000 DM	Stpfl.	1 000 DM	Stpfl.	1 000 DM	
Einzelkarten							
1 108	6 340	1 104	9	3-	-	-	1
781	1 040	777	5	4-	-	-	2
742	654	736	5	6-	-	-	3
835	537	829	4	6-	-	-	4
927	509	927	-	-	-	-	5
2 649	1 026	2 629	11	20-	-	-	6
3 258	1 017	3 238	9	21-	-	-	7
3 020	757	3 013	6	7-	-	-	8
3 933	732	3 930	5	3-	-	-	9
4 628	687	4 617	4	11-	-	-	10
3 632	445	3 687	4	5-	-	-	11
2 479	247	2 470	-	-	-	-	12
1 731	143	1 729	-	-	-	-	13
1 248	94	1 248	-	-	-	-	14
1 076	67	1 076	5	15-	-	-	15
745	40	744	-	-	-	-	16
634	31	634	-	-	-	-	17
175	7	173	-	-	-	-	18
168	7	168	-	-	-	-	19
154	5	154	-	-	-	-	20
30	-	-	-	-	-	-	21
145	5	176	-	-	-	-	22
265	6	265	-	-	-	-	23
118	-	-	-	-	-	-	24
-	3	250	-	-	-	-	25
132	-	-	-	-	-	-	26
-	-	-	-	-	-	-	27
-	-	-	-	-	-	-	28
-	-	-	-	-	-	-	29
-	-	-	-	-	-	-	30
-	-	-	-	-	-	-	31
-	-	-	-	-	-	-	32
34 673	14 399	34 572	67	100-	-	-	33
gesamt							
260 078	164 409	41 249	960 339	287 790-	154 432	1 503 408	34
267 495	111 153	52 503	415 621	265 039-	104 145	1 430 150	35
369 009	316 315	107 753	517 748	309 142-	72 563	963 596	36
500 945	425 632	225 678	492 165	342 462-	82 159	1 026 362	37
584 569	398 318	326 145	374 503	317 330-	83 280	938 204	38
1 664 405	876 140	1 113 368	732 542	698 010-	176 405	1 832 694	39
2 658 838	1 017 312	2 042 384	826 425	800 732-	172 917	1 800 682	40
4 401 218	1 231 035	3 658 721	1 036 705	967 486-	157 260	1 560 326	41
7 173 319	1 546 806	6 212 877	1 336 335	1 289 506-	172 754	1 687 815	42
10 043 802	1 793 997	8 760 814	1 596 179	1 775 065-	173 028	1 585 831	43
11 361 307	1 747 122	9 932 784	1 578 520	2 033 128-	156 595	1 361 962	44
10 952 426	1 468 251	9 650 449	1 326 470	1 938 792-	131 433	1 141 535	45
10 091 993	1 187 092	8 972 628	1 074 276	1 736 215-	105 824	977 664	46
9 483 386	993 129	8 515 470	898 971	1 597 359-	89 450	975 283	47
9 513 516	890 963	8 639 866	796 640	1 527 923-	90 661	987 410	48
9 351 150	795 473	8 555 116	700 883	1 474 417-	91 599	707 944	49
8 723 996	671 213	8 018 442	588 044	1 339 535-	81 442	644 039	50
8 270 042	575 157	7 639 396	501 132	1 247 229-	72 895	625 740	51
7 440 978	471 769	6 902 246	409 095	1 124 673-	61 958	604 903	52
6 550 762	376 980	6 108 700	325 566	973 449-	50 926	510 138	53
5 895 492	311 498	5 518 453	267 297	888 674-	43 859	488 854	54
5 120 534	248 146	4 817 046	210 680	769 315-	37 248	510 481	55
27 597 784	984 003	26 347 024	821 107	4 324 735-	162 354	3 418 122	56
8 877 770	177 573	8 691 405	139 025	1 458 059-	38 500	1 840 509	57
3 821 283	51 230	3 781 915	37 398	652 509-	13 840	1 270 120	58
2 131 792	21 201	2 119 720	14 919	346 917-	6 291	618 204	59
1 329 228	10 469	1 325 354	6 916	201 930-	3 546	497 494	60
893 419	5 806	891 904	3 665	131 592-	2 145	423 262	61
646 138	3 574	645 866	2 212	101 869-	1 365	321 286	62
476 177	2 307	476 691	1 395	79 304-	916	231 640	63
1 676 728	5 664	1 683 644	3 073	281 647-	2 594	1 412 597	64
614 865	873	635 903	356	98 487-	520	708 915	65
178 744 441	18 880 610	162 411 513	17 996 202	31 380 321-	2 594 904	34 607 172	66

2.4 Lohnsteuerpflichtige nach Art der Erfassung,
Größenklassen des Gesamt
2.4.1 Grund

Lfd. Nr.	Gesamtbetrag der Einkünfte von... bis unter... DM	Steuerpflichtige	Bruttolohn	Versorgungsbezüge		Versorgungsfreibetrag	
		Anzahl	1 000 DM	Stpfl.	1 000 DM	Fälle 2)	1 000 DM
Steuerpflichtige mit ausschließlich							
1	1 - 5 000	1 013 780	4 874 224	160 550	1 041 965	160 550	416 770
2	5 000 - 10 000	1 070 543	10 883 325	115 364	1 496 951	115 364	528 447
3	10 000 - 15 000	662 520	10 214 612	63 621	1 140 531	63 621	293 556
4	15 000 - 20 000	634 455	13 152 899	39 303	890 224	39 303	181 974
5	20 000 - 25 000	749 587	19 430 218	35 937	995 784	35 937	168 132
6	25 000 - 30 000	901 570	27 778 513	21 906	693 401	21 906	101 636
7	30 000 - 40 000	1 705 164	64 467 902	21 201	771 665	21 201	97 870
8	40 000 - 50 000	875 672	41 583 117	13 096	588 880	13 096	60 623
9	50 000 - 60 000	341 312	19 723 123	5 495	272 349	5 495	25 482
10	60 000 - 75 000	168 403	11 737 050	2 919	152 520	2 919	13 501
11	75 000 - 100 000	57 425	5 061 713	671	31 568	671	3 020
12	100 000 - 250 000	14 148	1 816 192	135	7 653	135	597
13	250 000 - 500 000	299	100 837	6	559	6	29
14	500 000 - 1 Mill.	44	29 546	-	-	-	-
15	1 Mill. - 2 Mill.	-	-	-	-	-	-
16	2 Mill. - 5 Mill.	9	26 866	-	-	-	-
17	5 Mill. - 10 Mill.	-	-	-	-	-	-
18	10 Mill. oder mehr	-	-	-	-	-	-
19	Insgesamt	8 194 931	230 880 135	480 204	8 084 050	480 204	1 891 636
20	Verlustfälle mit GdE >0	229 980	786 551	59 980	221 143	59 980	81 537
21	Verlustfälle mit GdE <=0	799 002	901 146	526 502	599 559	526 496	239 820
Steuerpflichtige mit Einkünften aus nicht							
22	1 - 5 000	40 840	153 756	10 345	31 589	10 345	12 177
23	5 000 - 10 000	152 830	1 051 635	84 230	446 688	84 230	169 664
24	10 000 - 15 000	170 769	1 999 194	98 386	986 508	98 386	328 511
25	15 000 - 20 000	142 631	2 520 780	64 006	965 859	64 006	254 952
26	20 000 - 25 000	143 731	3 369 225	50 720	997 877	50 720	208 032
27	25 000 - 30 000	161 473	4 717 656	43 642	1 050 131	43 642	182 650
28	30 000 - 40 000	392 709	14 461 513	63 165	1 837 890	63 165	265 007
29	40 000 - 50 000	310 925	14 403 437	44 360	1 670 265	44 360	190 559
30	50 000 - 60 000	194 044	10 864 560	26 176	1 147 897	26 176	114 646
31	60 000 - 75 000	151 439	10 116 483	17 936	877 553	17 936	79 898
32	75 000 - 100 000	90 453	7 431 087	8 673	424 292	8 673	38 559
33	100 000 - 250 000	55 340	6 189 259	6 312	386 396	6 312	28 476
34	250 000 - 500 000	6 172	1 030 609	1 019	79 745	1 019	4 589
35	500 000 - 1 Mill.	2 200	487 034	403	34 600	403	1 810
36	1 Mill. - 2 Mill.	-	-	161	15 216	161	740
37	2 Mill. - 5 Mill.	1 275	379 224	82	7 026	82	379
38	5 Mill. - 10 Mill.	-	-	28	5 720	28	128
39	10 Mill. oder mehr	112	42 619	24	2 541	24	111
40	Insgesamt	2 016 943	79 218 071	519 668	10 967 794	519 668	1 880 886
41	Verlustfälle mit GdE >0	37 632	534 293	13 835	144 710	13 835	38 104
42	Verlustfälle mit GdE <=0	27 938	385 806	2 478	25 244	2 478	6 006
Zu							
43	1 - 5 000	1 054 620	5 027 980	170 895	1 073 554	170 895	428 947
44	5 000 - 10 000	1 223 373	11 934 959	199 594	1 943 639	199 594	698 111
45	10 000 - 15 000	833 289	12 213 806	162 007	2 127 039	162 007	622 066
46	15 000 - 20 000	777 086	15 673 678	103 309	1 856 083	103 309	436 926
47	20 000 - 25 000	893 318	22 799 443	86 657	1 993 661	86 657	376 164
48	25 000 - 30 000	1 063 043	32 496 170	65 548	1 743 532	65 548	284 286
49	30 000 - 40 000	2 097 873	78 923 415	84 366	2 609 555	84 366	362 877
50	40 000 - 50 000	1 186 597	55 986 554	57 456	2 259 146	57 456	251 182
51	50 000 - 60 000	535 356	30 587 683	31 671	1 420 246	31 671	140 128
52	60 000 - 75 000	319 842	21 853 533	20 855	1 030 073	20 855	93 399
53	75 000 - 100 000	147 878	12 492 800	9 344	455 861	9 344	41 579
54	100 000 - 250 000	69 488	8 005 451	6 447	394 049	6 447	29 072
55	250 000 - 500 000	6 471	1 131 446	1 025	80 304	1 025	4 617
56	500 000 - 1 Mill.	2 244	516 580	403	34 600	403	1 810
57	1 Mill. - 2 Mill.	819	215 693	161	15 216	161	740
58	2 Mill. - 5 Mill.	376	146 960	82	7 026	82	379
59	5 Mill. - 10 Mill.	89	43 437	28	5 720	28	128
60	10 Mill. oder mehr	112	42 619	24	2 541	24	111
61	Insgesamt	10 211 874	310 098 206	999 872	19 051 844	999 872	3 772 522
62	Verlustfälle mit GdE >0	267 612	1 320 844	73 815	365 853	73 815	119 640
63	Verlustfälle mit GdE <=0	826 940	1 286 952	528 980	624 803	528 974	245 826

*) Einschließlich nichtzusammengeführter Einzelkarten.

2) Bei Ehegatten ggf. zwei Fälle.

1) Für Lohnsteuerpflichtige mit masch. Lohnsteuer-Jahresausgleich und masch. Einkommensteuerveranlagung tatsächliche Werbungskosten (mindestens Pauschbetrag); für alle anderen Steuerpflichtigen nur Pauschbetrag.

insgesamt

Grund-/Splittingtabellen-Besteuerung und
betrags der Einkünfte
tabelle *)

Weihnachts- freibetrag und Arbeitnehmer- freibetrag		Werbungskosten insgesamt		Positive Einkünfte aus:				Lfd. Nr.
				Land- und Forstwirtschaft		Gewerbebetrieb		
Fälle 2)	1 000 DM	Fälle 2)	1 000 DM	Stpfl.	1 000 DM	Stpfl.	1 000 DM	
Einkünften aus nichtselbständiger Arbeit								
1 013 780	1 094 882	1 013 779	701 725	-	-	-	-	1
1 070 543	1 156 186	1 070 543	1 254 208	-	-	-	-	2
662 520	715 522	662 520	985 114	-	-	-	-	3
634 455	685 211	634 455	1 154 583	-	-	-	-	4
749 587	809 554	749 587	1 525 113	-	-	-	-	5
901 570	973 696	901 570	1 866 803	-	-	-	-	6
1 705 164	1 841 577	1 705 164	3 369 207	-	-	-	-	7
875 672	945 726	875 672	1 821 887	-	-	-	-	8
341 312	368 617	341 312	818 881	-	-	-	-	9
168 403	181 875	168 403	460 655	-	-	-	-	10
57 425	62 019	57 425	189 213	-	-	-	-	11
14 148	15 280	14 148	59 016	-	-	-	-	12
299	323	299	2 237	-	-	-	-	13
44	48	44	531	-	-	-	-	14
9	10	9	28	-	-	-	-	15
-	-	-	-	-	-	-	-	16
-	-	-	-	-	-	-	-	17
-	-	-	-	-	-	-	-	18
8 194 931	8 850 525	8 194 930	14 209 201	-	-	-	-	19
229 979	248 373	229 972	204 058	-	-	-	-	20
798 854	575 286	230 912	112 418	-	-	-	-	21
selbständiger Arbeit und anderen Einkünften								
40 796	40 597	33 335	24 739	299	755	3 935	8 557	22
152 773	154 475	129 979	113 301	1 321	5 145	11 270	42 803	23
170 720	179 556	160 543	154 478	1 765	9 899	12 315	68 786	24
142 606	152 546	139 555	166 378	2 195	13 484	12 174	88 743	25
143 716	154 557	142 319	199 615	2 682	16 054	12 029	101 146	26
161 464	174 002	160 672	261 637	3 961	21 890	11 874	105 722	27
392 692	423 711	391 861	698 598	12 983	59 940	24 852	215 970	28
310 916	335 615	310 553	617 745	8 403	48 807	18 325	188 201	29
194 039	209 474	193 852	460 511	2 720	24 679	11 582	157 075	30
151 436	163 457	151 253	413 939	1 279	16 895	9 685	177 945	31
90 448	97 597	90 279	290 938	565	11 891	7 663	217 773	32
55 332	59 669	55 151	181 299	386	18 308	9 821	621 777	33
6 171	6 643	6 125	14 305	76	11 813	2 660	503 069	34
2 200	2 367	2 178	3 994	34	9 056	1 259	540 471	35
1 274	1 370	1 265	1 942	20	6 755	576	538 405	36
-	-	-	-	9	876	306	715 653	37
112	121	112	119	4	60	79	437 172	38
2 016 695	2 155 757	1 969 032	3 603 599	38 702	276 308	150 511	3 946 584	39
37 535	38 492	33 513	42 360	813	5 986	3 274	84 928	41
27 676	27 750	23 612	36 115	105	458	605	17 112	42
sammen								
1 054 576	1 135 479	1 047 114	726 464	299	755	3 935	8 557	43
1 223 316	1 310 662	1 200 522	1 367 509	1 321	5 145	11 270	42 803	44
833 240	895 077	823 063	1 139 591	1 765	9 899	12 315	68 786	45
777 061	837 757	774 010	1 320 961	2 195	13 484	12 174	88 743	46
893 303	964 111	891 906	1 724 727	2 682	16 054	12 029	101 146	47
1 063 034	1 147 698	1 062 242	2 128 440	3 961	21 890	11 874	105 722	48
2 097 856	2 265 289	2 097 025	4 067 805	12 983	59 940	24 852	215 970	49
1 186 588	1 281 340	1 186 225	2 439 632	8 403	48 807	18 325	188 201	50
535 351	578 091	535 164	1 279 392	2 720	24 679	11 582	157 075	51
319 839	345 332	319 656	874 654	1 279	16 895	9 685	177 945	52
147 873	159 616	147 704	480 151	565	11 891	7 663	217 773	53
69 480	74 949	69 299	240 316	386	18 308	9 821	621 777	54
6 470	6 966	6 424	16 543	76	11 813	2 660	503 069	55
2 244	2 415	2 222	4 525	34	9 056	1 259	540 471	56
819	881	813	1 318	20	6 755	576	538 405	57
375	404	375	526	9	876	306	715 653	58
89	94	86	126	4	60	79	437 172	59
112	121	112	119	4	60	106	3 946 584	60
10 211 626	11 006 282	10 163 962	17 812 800	38 702	276 308	150 511	8 675 854	61
267 514	286 865	263 485	246 419	813	5 986	3 274	84 928	62
826 530	603 036	254 524	148 534	105	458	605	17 112	63

2.4 Lohnsteuerpflichtige nach Art der Erfassung,
Größenklassen des Gesamt
2.4.1 Grund

Lfd. Nr.	Gesamtbetrag der Einkünfte von... bis unter... DM		noch: Positive Einkünfte aus:					
			selbständiger Arbeit		nichtselbständiger Arbeit		Kapitalvermögen	
			Stpfl.	1 000 DM	Stpfl.	1 000 DM	Stpfl.	1 000 DM
Steuerpflichtige mit ausschließlich								
1	1	- 5 000	-	-	1 013 778	2 660 847	71	23
2	5 000	- 10 000	-	-	1 070 543	7 944 483	75	21
3	10 000	- 15 000	-	-	662 520	8 220 421	58	18
4	15 000	- 20 000	-	-	634 455	11 131 130	57	16
5	20 000	- 25 000	-	-	749 587	16 927 419	77	24
6	25 000	- 30 000	-	-	901 570	24 836 379	71	18
7	30 000	- 40 000	-	-	1 705 164	59 159 248	4	1
8	40 000	- 50 000	-	-	875 672	38 754 882	-	-
9	50 000	- 60 000	-	-	341 312	18 510 143	-	-
10	60 000	- 75 000	-	-	168 403	11 081 018	-	-
11	75 000	- 100 000	-	-	57 425	4 807 461	-	-
12	100 000	- 250 000	-	-	14 148	1 741 299	-	-
13	250 000	- 500 000	-	-	299	98 248	-	-
14	500 000	- 1 Mill.	-	-	44	28 967	-	-
15	1 Mill.	- 2 Mill.	-	-	-	-	-	-
16	2 Mill.	- 5 Mill.	-	-	9	26 828	-	-
17	5 Mill.	- 10 Mill.	-	-	-	-	-	-
18	10 Mill.	oder mehr	-	-	-	-	-	-
19	Insgesamt		-	-	8 194 929	205 928 773	413	121
20	Verlustfälle mit GdE >0		-	-	229 966	252 583	.	.
21	Verlustfälle mit GdE <=0		-	-	61	127	.	.
Steuerpflichtige mit Einkünften aus nicht								
22	1	- 5 000	3 317	7 558	28 015	76 699	18 176	26 250
23	5 000	- 10 000	8 066	30 586	117 191	614 879	54 447	115 884
24	10 000	- 15 000	8 059	42 297	154 876	1 337 089	66 412	187 753
25	15 000	- 20 000	7 374	46 458	137 618	1 947 190	53 688	181 969
26	20 000	- 25 000	7 115	49 876	141 393	2 807 194	52 941	178 698
27	25 000	- 30 000	6 773	49 896	160 123	4 099 509	67 915	191 274
28	30 000	- 40 000	14 769	99 335	391 275	13 074 339	204 944	437 064
29	40 000	- 50 000	14 494	94 011	310 273	13 259 591	182 581	437 567
30	50 000	- 60 000	13 207	84 981	193 682	10 080 014	122 937	363 877
31	60 000	- 75 000	14 902	111 617	151 110	9 459 179	101 092	401 575
32	75 000	- 100 000	13 470	137 517	90 169	7 004 040	62 110	394 820
33	100 000	- 250 000	9 715	295 561	54 987	5 920 029	40 192	706 028
34	250 000	- 500 000	1 160	164 088	6 088	1 005 117	5 125	388 071
35	500 000	- 1 Mill.	383	93 167	2 161	478 874	1 952	384 055
36	1 Mill.	- 2 Mill.	139	44 924	-	-	747	297 690
37	2 Mill.	- 5 Mill.	54	25 671	1 256	374 673	346	252 445
38	5 Mill.	- 10 Mill.	19	714	-	-	87	131 768
39	10 Mill.	oder mehr	22	1 724	111	42 268	105	370 150
40	Insgesamt		123 038	1 379 981	1 940 328	71 580 683	1 035 797	5 446 939
41	Verlustfälle mit GdE >0		1 365	15 368	30 428	416 243	.	.
42	Verlustfälle mit GdE <=0		641	11 238	19 104	321 670	.	.
Zu								
43	1	- 5 000	3 317	7 558	1 041 793	2 737 545	18 247	26 273
44	5 000	- 10 000	8 066	30 586	1 187 734	8 559 362	54 522	115 904
45	10 000	- 15 000	8 059	42 297	817 396	9 557 511	66 470	187 771
46	15 000	- 20 000	7 374	46 458	772 073	13 078 320	53 745	181 985
47	20 000	- 25 000	7 115	49 876	890 980	19 734 613	53 018	178 723
48	25 000	- 30 000	6 773	49 896	1 061 633	28 935 888	67 986	191 292
49	30 000	- 40 000	14 769	99 335	2 096 439	72 233 586	204 948	437 065
50	40 000	- 50 000	14 494	94 011	1 185 945	52 014 473	182 581	437 567
51	50 000	- 60 000	13 207	84 981	534 994	28 590 156	122 937	363 877
52	60 000	- 75 000	14 902	111 617	319 513	20 540 197	101 092	401 575
53	75 000	- 100 000	13 470	137 517	147 594	11 811 502	62 110	394 820
54	100 000	- 250 000	9 715	295 561	69 135	7 661 328	40 192	706 028
55	250 000	- 500 000	1 160	164 088	6 387	1 103 365	5 125	388 071
56	500 000	- 1 Mill.	383	93 167	2 205	507 841	1 952	384 055
57	1 Mill.	- 2 Mill.	139	44 924	806	212 755	747	297 690
58	2 Mill.	- 5 Mill.	54	25 671	374	145 652	346	252 445
59	5 Mill.	- 10 Mill.	19	714	85	43 094	87	131 768
60	10 Mill.	oder mehr	22	1 724	111	42 268	105	370 150
61	Insgesamt		123 038	1 379 981	10 135 257	277 509 456	1 036 210	5 447 060
62	Verlustfälle mit GdE >0		1 365	15 368	260 394	668 826	13 811	59 659
63	Verlustfälle mit GdE <=0		641	11 238	19 165	321 797	4 243	48 907

Fußnoten siehe S. 68

insgesamt

Grund-/Splittingtabellen-Besteuerung
betrags der Einkünfte
tabelle *)

noch: Positive Einkünfte aus:				Summe der negativen Einkünfte		Lfd. Nr.
Vermietung und Verpachtung		sonstigen Einkünften		Stpfl.	1 000 DM	
Stpfl.	1 000 DM	Stpfl.	1 000 DM			

Einkünften aus nichtselbständiger Arbeit

-	-	-	-	-	-	1
-	-	4	-	-	-	2
-	-	6	-	-	-	3
-	-	-	-	-	-	4
-	-	6	3	-	-	5
-	-	-	-	-	-	6
-	-	-	-	-	-	7
-	-	-	-	-	-	8
-	-	-	-	-	-	9
-	-	-	-	-	-	10
-	-	-	-	-	-	11
-	-	-	-	-	-	12
-	-	-	-	-	-	13
-	-	-	-	-	-	14
-	-	-	-	-	-	15
-	-	-	-	-	-	16
-	-	-	-	-	-	17
-	-	-	-	-	-	18
-	-	16	7	-	-	19
-	-	-	-	-	-	20
-	-	-	-	6 645	26 514-	21

selbständiger Arbeit und anderen Einkünften

3 454	6 472	14 576	43 147	6 933	26 770-	22
19 086	53 843	100 906	530 319	21 836	150 900-	23
22 981	88 361	115 569	659 219	24 516	204 118-	24
19 040	88 600	82 812	438 255	28 395	254 003-	25
18 227	89 713	130 415	632 043	35 705	304 199-	26
19 501	91 958	86 892	409 666	44 565	340 388-	27
45 450	196 050	49 413	238 133	97 259	657 387-	28
40 836	191 638	24 110	127 274	72 744	515 204-	29
26 349	154 373	14 758	84 841	47 154	360 156-	30
22 455	171 273	7 869	54 192	37 469	334 778-	31
14 703	177 650	6 707	61 848	24 829	293 152-	32
11 375	287 989	1 315	20 072	19 378	376 481-	33
1 839	101 967	531	12 469	2 710	108 288-	34
743	61 214	215	10 344	985	68 124-	35
323	33 241	104	3 298	353	30 754-	36
140	20 476	37	1 603	159	18 711-	37
34	12 372	32	6 745	42	25 067-	38
39	8 641			52	37 659-	39
266 575	1 835 831	636 261	3 333 468	465 084	4 106 138-	40
4 251	28 602	16 100	70 217	16 606	39 415	41
910	14 437	3 017				42

sammen

3 454	6 472	14 576	43 147	6 933	26 770-	43
19 086	53 843	100 910	530 321	21 836	150 900-	44
22 981	88 361	115 575	659 221	24 516	204 118-	45
19 040	88 600	82 812	438 255	28 395	254 003-	46
18 227	89 713	70 629	347 829	35 705	304 199-	47
19 501	91 958	59 792	284 217	44 565	340 388-	48
45 450	196 050	86 892	409 666	97 259	657 387-	49
40 836	191 638	49 413	238 133	72 744	515 204-	50
26 349	154 373	24 110	127 274	47 154	360 156-	51
22 455	171 273	14 758	84 841	37 469	334 778-	52
14 703	177 650	7 869	54 192	24 829	293 152-	53
11 375	287 989	6 707	61 848	19 378	376 481-	54
1 839	101 967	1 315	20 072	2 710	108 288-	55
743	61 214	531	12 469	985	68 124-	56
323	33 241	215	10 344	353	30 754-	57
140	20 476	104	3 298	159	18 711-	58
34	12 372	37	1 603	42	25 067-	59
39	8 641	32	6 745	52	37 659-	60
266 575	1 835 831	636 277	3 333 475	465 084	4 106 138-	61
4 251	28 602	16 100	70 217	16 578	216 238-	62
910	14 437	3 017	16 606	29 482	1 114 483-	63

2.4 Lohnsteuerpflichtige nach Art der Erfassung,
Größenklassen des Gesamt
2.4.1 Grund

Lfd. Nr.	Gesamtbetrag der Einkünfte von... bis unter... DM		darunter:		Summe der Einkünfte		Gesamtbetrag der Einkünfte	
			negative Einkünfte aus Vermietung und Verpachtung		Stpfl.	1 000 DM	Stpfl.	1 000 DM
			Stpfl.	1 000 DM				
Steuerpflichtige mit ausschließlich								
1	1	5 000	-	-	1 013 780	2 660 869	1 013 780	2 660 312
2	5 000	10 000	-	-	1 070 543	7 944 506	1 070 543	7 943 743
3	10 000	15 000	-	-	662 520	8 220 442	662 520	8 219 559
4	15 000	20 000	-	-	634 455	11 131 146	634 455	11 130 224
5	20 000	25 000	-	-	749 587	16 927 445	749 587	16 926 511
6	25 000	30 000	-	-	901 570	24 836 398	901 570	24 835 541
7	30 000	40 000	-	-	1 705 164	59 159 249	1 705 164	59 158 150
8	40 000	50 000	-	-	875 672	38 754 882	875 672	38 753 649
9	50 000	60 000	-	-	341 312	18 510 143	341 312	18 508 996
10	60 000	75 000	-	-	168 403	11 081 018	168 403	11 080 088
11	75 000	100 000	-	-	57 425	4 807 461	57 425	4 807 254
12	100 000	250 000	-	-	14 148	1 741 299	14 148	1 741 206
13	250 000	500 000	-	-	299	98 248	299	98 245
14	500 000	1 Mill.	-	-	44	28 967	44	28 967
15	1 Mill.	2 Mill.	-	-				
16	2 Mill.	5 Mill.	-	-	9	26 828	9	26 828
17	5 Mill.	10 Mill.	-	-				
18	10 Mill.	oder mehr	-	-				
19	Insgesamt		-	-	8 194 931	205 928 902	8 194 931	205 919 284
20	Verlustfälle mit GdE >0		.	.	229 980	252 590	229 980	252 211
21	Verlustfälle mit GdE <=0		.	.	6 704	26 386-	6 774	26 736-
Steuerpflichtige mit Einkünften aus nicht								
22	1	5 000	3 146	14 431-	40 840	142 669	40 840	137 135
23	5 000	10 000	12 778	95 117-	152 830	1 242 559	152 830	1 194 902
24	10 000	15 000	15 651	143 797-	170 769	2 189 286	170 769	2 117 499
25	15 000	20 000	19 197	188 304-	142 631	2 550 696	142 631	2 491 754
26	20 000	25 000	25 646	238 031-	143 731	3 286 309	143 731	3 237 003
27	25 000	30 000	32 788	272 955-	161 473	4 504 078	161 473	4 456 585
28	30 000	40 000	73 895	547 218-	392 709	13 834 977	392 709	13 747 944
29	40 000	50 000	56 294	436 958-	310 925	13 942 743	310 925	13 879 831
30	50 000	60 000	36 473	306 492-	194 044	10 632 117	194 044	10 592 278
31	60 000	75 000	28 929	283 241-	151 439	10 088 547	151 439	10 056 074
32	75 000	100 000	19 415	248 396-	90 453	7 704 730	90 453	7 684 931
33	100 000	250 000	15 759	315 562-	55 340	7 535 060	55 340	7 517 351
34	250 000	500 000	2 293	87 538-	6 172	2 085 909	6 172	2 082 658
35	500 000	1 Mill.	839	48 183-	2 200	1 511 182	2 200	1 509 410
36	1 Mill.	2 Mill.	303	22 651-				
37	2 Mill.	5 Mill.	146	16 190-	1 275	2 833 605	1 275	2 825 623
38	5 Mill.	10 Mill.	39	4 876-				
39	10 Mill.	oder mehr	46	15 420-	112	4 338 459	112	4 336 931
40	Insgesamt		343 637	3 285 359-	2 016 943	88 422 925	2 016 943	87 867 910
41	Verlustfälle mit GdE >0		.	.	37 632	464 758	37 632	452 596
42	Verlustfälle mit GdE <=0		.	.	22 841	657 542-	22 846	658 798-
Zu								
43	1	5 000	3 146	14 431-	1 054 620	2 803 538	1 054 620	2 797 448
44	5 000	10 000	12 778	95 117-	1 223 373	9 187 064	1 223 373	9 138 645
45	10 000	15 000	15 651	143 797-	833 289	10 409 728	833 289	10 337 058
46	15 000	20 000	19 197	188 304-	777 086	13 681 842	777 086	13 621 978
47	20 000	25 000	25 646	238 031-	893 318	20 213 754	893 318	20 163 514
48	25 000	30 000	32 788	272 955-	1 063 043	29 340 476	1 063 043	29 292 125
49	30 000	40 000	73 895	547 218-	2 037 873	72 994 226	2 037 873	72 906 094
50	40 000	50 000	56 294	436 958-	1 186 597	52 697 624	1 186 597	52 633 481
51	50 000	60 000	36 473	306 492-	535 356	29 142 260	535 356	29 101 273
52	60 000	75 000	28 929	283 241-	319 842	21 169 565	319 842	21 136 163
53	75 000	100 000	19 415	248 396-	147 878	12 512 191	147 878	12 492 195
54	100 000	250 000	15 759	315 562-	69 488	9 276 359	69 488	9 258 558
55	250 000	500 000	2 293	87 538-	6 471	2 184 157	6 471	2 180 903
56	500 000	1 Mill.	839	48 183-	2 244	1 540 150	2 244	1 538 378
57	1 Mill.	2 Mill.	303	22 651-	819	1 113 360	819	1 111 081
58	2 Mill.	5 Mill.	146	16 190-	376	1 145 360	376	1 143 929
59	5 Mill.	10 Mill.	39	4 876-	89	601 712	89	597 441
60	10 Mill.	oder mehr	46	15 420-	112	4 338 459	112	4 336 931
61	Insgesamt		343 637	3 285 359-	10 211 874	294 351 827	10 211 874	293 787 194
62	Verlustfälle mit GdE >0		8 899	124 562-	267 612	717 347	267 612	704 807
63	Verlustfälle mit GdE <=0		8 981	340 192-	29 545	683 927-	29 620	685 533-

Fußnoten siehe S. 68

insgesamt

Grund-/Splitteltabellen-Besteuerung
betrags der Einkünfte
tabelle *)

Sonderausgaben insgesamt	Außergewöhnliche Belastungen insgesamt		Einkommen		Haushaltsfreibetrag		Lfd. Nr.
	1 000 DM	Stpfl.	1 000 DM	Stpfl.	1 000 DM	Stpfl.	
Einkünften aus nichtselbständiger Arbeit							
983 763	16 989	10 035	1 013 780	1 686 268	15 968	75 880	1
2 299 944	56 969	55 512	1 070 543	5 585 020	23 525	111 791	2
2 068 719	70 799	106 753	662 520	6 032 651	31 758	150 914	3
2 419 626	95 042	168 367	634 455	8 515 200	49 513	235 286	4
2 990 805	121 025	246 100	749 587	13 639 467	51 528	244 861	5
3 538 858	163 126	340 391	901 570	20 848 630	55 666	264 525	6
6 829 275	376 243	780 296	1 705 164	51 146 449	123 979	589 148	7
3 745 522	238 785	499 409	875 672	34 123 815	83 400	396 317	8
1 552 793	101 057	203 622	341 312	16 506 991	35 136	166 966	9
897 578	54 181	114 907	158 403	9 956 725	19 361	92 003	10
332 238	19 844	47 526	57 425	4 339 918	6 490	30 840	11
103 501	5 368	15 324	14 148	1 590 212	1 790	8 506	12
2 529	169	1 341	299	93 451	33	157	13
189	20	159	44	28 367			14
8	-	-					15
30			9	26 771	3	14	16
4	6	15					17
-	-	-					18
27 685 382	1 319 623	2 589 758	8 194 931	174 119 935	498 150	2 367 209	19
233 144	19 070	88 332	227 544	133 344-	5 628	26 744	20
469 523	2 906	4 216	799 002	500 654-	5 405	25 685	21
selbständiger Arbeit und anderen Einkünften							
52 501	4 819	4 717	40 840	78 985	1 127	5 356	22
360 734	48 647	65 611	152 830	758 401	6 000	28 512	23
539 680	73 046	133 147	170 769	1 418 627	11 058	52 548	24
540 195	60 500	126 361	142 631	1 786 503	16 211	77 035	25
591 903	58 331	127 191	143 731	2 463 547	19 642	93 339	26
683 831	58 154	128 144	161 473	3 568 599	19 935	94 731	27
1 703 078	120 225	255 514	392 709	11 573 988	40 011	190 132	28
1 432 403	99 087	215 954	310 925	12 007 878	31 460	149 498	29
956 118	64 605	143 771	194 044	9 306 256	19 520	92 759	30
818 271	52 172	118 339	151 439	8 943 735	15 675	74 488	31
555 544	31 064	79 870	90 453	6 906 526	9 587	45 557	32
480 592	20 626	58 552	55 340	6 858 753	6 754	32 095	33
100 390	2 438	7 881	6 172	1 948 931	844	4 011	34
60 200	900	2 641	2 200	1 430 141			35
35 253	326	1 073			433	2 058	36
30 714			1 275	2 721 262			37
11 281	166	539			14	67	38
43 895	34	110	112	4 115 218	14	67	39
9 006 584	695 140	1 469 415	2 016 943	75 887 350	198 285	942 250	40
143 547	18 730	182 955	31 303	126 132-	3 530	16 775	41
87 141	5 327	9 915	27 938	762 485-	2 105	10 003	42
sammen							
1 016 264	21 808	14 752	1 054 620	1 765 253	17 095	81 235	43
2 660 678	105 616	121 123	1 223 373	6 343 421	29 525	140 303	44
2 608 399	143 845	239 901	833 289	7 451 278	42 816	203 462	45
2 959 822	155 542	294 728	777 086	10 301 703	65 724	312 320	46
3 582 707	179 356	373 291	893 318	16 103 014	71 170	338 200	47
4 222 689	221 280	468 595	1 063 043	24 417 229	75 601	359 256	48
8 532 354	496 468	1 035 810	2 097 873	62 720 437	163 990	779 280	49
5 177 925	337 872	715 364	1 186 597	46 131 693	114 860	545 815	50
2 508 911	165 662	347 392	535 356	25 813 247	54 656	259 725	51
1 655 849	106 353	233 246	319 842	18 900 460	35 036	166 491	52
897 782	50 908	127 396	147 878	11 246 444	16 077	76 398	53
584 093	25 994	73 875	69 488	8 448 964	8 544	40 601	54
102 920	2 607	9 222	6 471	2 042 382	877	4 168	55
60 389	920	2 800	2 244	1 458 508	299	1 421	56
35 261	326	1 073	819	1 064 423	98	466	57
30 745	130	477	376	1 108 503	39	185	58
11 284	42	77	89	575 108	14	67	59
43 895	34	110	112	4 115 218	14	67	60
36 691 966	2 014 763	4 059 173	10 211 874	250 007 285	696 435	3 309 459	61
376 691	37 800	271 287	258 847	259 476-	9 158	43 519	62
556 664	8 233	14 131	826 940	1 263 139-	7 510	35 688	63

Lohnsteuerpflichtige
2.4 Lohnsteuerpflichtige nach Art der Erfassung,
Größenklassen des Gesamt
2.4.1 Grund

Lfd. Nr.	Gesamtbetrag der Einkünfte von... bis unter... DM	Kinderfreibeträge		Zu versteuerndes Einkommen		Einbehaltene Lohnsteuer		
		Stpfl.	1 000 DM	Stpfl.	1 000 DM	Stpfl.	1 000 DM	
Steuerpflichtige mit ausschließlich								
1	1 - 5 000	23 652	48 019	993 259	1 649 675	746 394	312 846	
2	5 000 - 10 000	36 745	73 169	1 050 147	5 446 779	978 872	758 334	
3	10 000 - 15 000	45 329	93 708	656 815	5 793 468	655 561	1 093 216	
4	15 000 - 20 000	65 806	135 163	632 874	8 143 629	632 796	1 668 079	
5	20 000 - 25 000	70 445	146 749	749 127	13 242 698	748 566	2 739 192	
6	25 000 - 30 000	82 245	169 188	901 384	20 410 542	900 570	4 319 948	
7	30 000 - 40 000	212 264	437 236	1 705 049	50 114 151	1 702 734	11 454 756	
8	40 000 - 50 000	150 960	323 088	875 640	33 399 464	873 115	8 624 483	
9	50 000 - 60 000	65 386	141 055	341 308	16 196 722	339 911	4 685 101	
10	60 000 - 75 000	37 698	85 371	168 403	9 778 168	167 689	3 142 945	
11	75 000 - 100 000	15 072	35 464	57 425	4 273 448	57 123	1 543 161	
12	100 000 - 250 000	4 501	10 946	14 148	1 570 720	14 058	658 347	
13	250 000 - 500 000	73	184	299	93 109	292	42 242	
14	500 000 - 1 Mill.	5	-	44	28 349	43	10 033	
15	1 Mill. - 2 Mill.	-	-	-	-	-	-	
16	2 Mill. - 5 Mill.	3	7	9	26 759	9	1 165	
17	5 Mill. - 10 Mill.	-	-	-	-	-	-	
18	10 Mill. oder mehr	-	-	-	-	-	-	
19	Insgesamt	811 184	1 699 355	8 145 931	170 167 681	7 817 733	41 053 848	
20	Verlustfälle mit GdE >0	9 078	19 553	-	-	146 519	65 965	
21	Verlustfälle mit GdE <=0	6 925	16 462	-	-	199 443	27 643	
Steuerpflichtige mit Einkünften aus nicht								
22	1 - 5 000	1 667	3 921	36 715	67 199	26 707	12 519	
23	5 000 - 10 000	8 269	19 979	146 420	680 156	72 077	72 096	
24	10 000 - 15 000	14 032	33 676	166 463	1 281 012	104 947	145 314	
25	15 000 - 20 000	19 538	47 555	140 933	1 623 989	119 270	254 651	
26	20 000 - 25 000	23 447	58 521	143 083	2 278 178	133 248	417 784	
27	25 000 - 30 000	24 582	61 357	161 220	3 982 752	155 765	685 006	
28	30 000 - 40 000	53 292	128 672	392 526	11 220 573	386 512	2 493 572	
29	40 000 - 50 000	45 033	108 343	310 882	11 726 651	307 640	2 917 882	
30	50 000 - 60 000	29 693	70 870	194 029	9 128 621	192 081	2 522 198	
31	60 000 - 75 000	25 702	63 225	151 433	8 796 075	149 708	2 652 211	
32	75 000 - 100 000	17 880	46 224	90 450	6 809 872	89 172	2 219 897	
33	100 000 - 250 000	13 865	36 711	55 398	6 785 709	54 051	2 188 353	
34	250 000 - 500 000	1 812	5 061	6 172	1 939 062	5 915	427 349	
35	500 000 - 1 Mill.	659	1 908	2 200	1 426 469	2 087	217 179	
36	1 Mill. - 2 Mill.	238	668	-	-	-	-	
37	2 Mill. - 5 Mill.	90	253	1 275	2 719 301	1 198	172 238	
38	5 Mill. - 10 Mill.	35	94	-	-	-	-	
39	10 Mill. oder mehr	33	91	112	4 115 047	104	20 758	
40	Insgesamt	279 867	687 129	1 999 251	73 980 666	1 800 482	17 418 945	
41	Verlustfälle mit GdE >0	5 782	14 642	-	-	25 694	79 959	
42	Verlustfälle mit GdE <=0	4 422	10 126	-	-	21 581	77 588	
Zu								
43	1 - 5 000	25 319	51 940	1 029 974	1 716 874	773 101	325 365	
44	5 000 - 10 000	45 014	93 148	1 196 567	6 126 935	1 050 949	830 431	
45	10 000 - 15 000	60 361	127 384	823 278	7 074 481	760 508	1 238 530	
46	15 000 - 20 000	85 344	182 717	773 807	9 767 618	752 066	1 922 730	
47	20 000 - 25 000	93 892	205 270	892 210	15 520 876	881 814	3 156 976	
48	25 000 - 30 000	106 827	230 545	1 062 604	23 793 294	1 056 335	5 004 955	
49	30 000 - 40 000	265 556	565 908	2 097 575	61 334 723	2 089 246	13 948 328	
50	40 000 - 50 000	195 993	431 431	1 186 522	45 126 115	1 180 755	11 542 364	
51	50 000 - 60 000	95 079	211 925	535 337	25 325 343	531 992	7 207 299	
52	60 000 - 75 000	63 400	148 597	319 836	18 574 243	317 397	5 795 155	
53	75 000 - 100 000	32 952	81 688	147 875	11 083 320	146 295	3 763 058	
54	100 000 - 250 000	18 366	47 657	69 486	8 356 429	68 109	2 846 700	
55	250 000 - 500 000	1 885	5 245	6 471	2 032 171	6 207	469 591	
56	500 000 - 1 Mill.	664	1 916	2 244	1 454 817	2 130	227 212	
57	1 Mill. - 2 Mill.	238	668	819	1 063 153	782	98 120	
58	2 Mill. - 5 Mill.	93	261	376	1 107 984	345	59 529	
59	5 Mill. - 10 Mill.	35	94	89	574 924	80	15 753	
60	10 Mill. oder mehr	33	91	112	4 115 047	104	20 758	
61	Insgesamt	1 091 051	2 386 484	10 145 182	244 148 348	9 618 215	58 472 793	
62	Verlustfälle mit GdE >0	14 860	34 195	-	-	172 213	145 924	
63	Verlustfälle mit GdE <=0	11 347	26 588	-	-	221 024	105 231	

Fußnoten siehe S. 68

insgesamt

Grund-/Splittungstabellen-Besteuerung
betrags der Einkünfte
tabelle *)

Festgesetzte Einkommensteuer		Lohnsteuer-Jahresausgleich				Lfd. Nr.
Jahreslohnsteuer		Einkommensteuer				
Stpfl.	1 000 DM	Erstattung		Nachforderung		
		Stpfl.	1 000 DM	Stpfl.	1 000 DM	
Einkünften aus nichtselbständiger Arbeit						
58 612	12 737	724 849	300 926-	493	81	1
618 528	186 451	904 378	573 254-	3 260	568	2
627 980	603 854	590 342	491 538-	3 924	1 584	3
618 581	1 137 241	592 725	534 309-	4 418	2 935	4
745 806	2 133 523	713 233	610 624-	5 508	4 275	5
900 047	3 643 244	871 746	685 405-	8 663	7 724	6
1 703 980	10 125 890	1 625 902	1 363 136-	31 228	31 101	7
875 340	7 712 900	831 526	955 657-	21 157	40 741	8
341 233	4 200 142	322 261	515 844-	10 388	28 591	9
168 377	2 821 056	157 903	344 662-	6 295	21 175	10
57 413	1 391 193	53 135	166 493-	2 871	13 752	11
14 146	602 002	12 618	67 408-	1 161	10 831	12
299	44 300	221	3 384-	72	5 439	13
44	13 334			15	4 170	14
9	13 164	28	894-	8	12 024	15
-	-	-	-	-	-	17
-	-	-	-	-	-	18
6 730 395	34 641 033	7 400 867	6 613 535-	99 461	184 992	19
3 567	560	143 378	65 600-	-	-	20
11 525	830	188 000	26 883-	-	-	21
selbständiger Arbeit und anderen Einkünften						
2 302	490	30 562	15 402-	997	208	22
75 213	22 572	75 652	72 566-	46 775	12 318	23
145 500	117 014	69 870	98 530-	92 037	53 968	24
132 390	212 729	67 385	121 435-	72 725	63 543	25
139 714	351 723	76 511	149 443-	66 373	67 429	26
159 593	586 461	97 036	188 173-	63 870	72 660	27
391 236	2 240 233	255 478	465 983-	135 545	172 969	28
310 483	2 686 201	206 809	456 634-	103 168	182 477	29
193 907	2 345 311	133 902	389 114-	59 755	159 883	30
151 374	2 523 040	104 979	374 715-	46 245	192 157	31
90 429	2 211 540	59 631	301 745-	30 734	225 280	32
55 319	2 663 336	29 078	279 251-	26 225	550 606	33
6 166	912 411	1 660	42 963-	4 508	362 096	34
2 199	700 989	473	39 360-	1 825	324 662	35
1 275	1 319 054	7	14 557-	1 168	812 877	36
		5	99 553-			37
112	1 340 139		14 557-			38
1 857 212	20 233 245	1 209 038	99 553-	107	1 125 550	39
			3 109 424-	752 057	4 378 683	40
7	3	29 945	91 071-	-	-	41
3	0	23 592	96 234-	-	-	42
sammen						
60 914	13 226	755 411	316 328-	1 490	289	43
693 741	209 023	980 030	645 820-	50 035	12 886	44
773 480	720 869	660 212	530 068-	95 961	55 552	45
750 971	1 349 970	660 110	655 744-	77 143	66 477	46
885 520	2 485 246	789 744	760 067-	71 881	71 704	47
1 059 640	4 229 706	968 782	873 579-	72 533	80 384	48
2 095 216	12 366 123	1 881 380	1 829 119-	166 773	204 069	49
1 185 823	10 399 101	1 038 335	1 412 291-	124 325	223 218	50
535 140	6 545 453	456 163	904 957-	70 143	188 475	51
319 751	5 344 096	262 882	719 377-	52 540	213 332	52
147 842	3 602 733	112 766	468 238-	33 605	239 032	53
69 465	3 265 338	41 696	346 659-	27 366	561 437	54
6 465	956 711	1 881	46 348-	4 580	367 535	55
2 243	714 323	400	24 366-	1 840	328 832	56
819	529 642	82	9 420-	737	285 082	57
376	536 501	19	6 468-	357	343 127	58
89	266 075	7	14 557-	82	196 692	59
112	1 340 139	5	99 553-	107	1 125 550	60
8 587 607	54 874 277	8 609 905	9 722 959-	851 518	4 563 675	61
3 574	563	173 323	156 671-	-	-	62
11 528	831	211 592	123 116-	-	-	63

Lohnsteuerpflichtige

2.4 Lohnsteuerpflichtige nach Art der Erfassung,
Größenklassen des Gesamt
2.4.2 Splitting

Lfd. Nr.	Gesamtbetrag der Einkünfte von... bis unter... DM	Steuerpflichtige	Bruttolohn	Versorgungsbezüge		Versorgungsfreibetrag	
		Anzahl	1 000 DM	Stpfl.	1 000 DM	Fälle 2)	1 000 DM
Steuerpflichtige mit ausschließlichen							
1	1 - 5 000	139 992	882 999	93 219	639 141	95 504	255 656
2	5 000 - 10 000	84 165	902 524	24 754	309 094	25 342	110 768
3	10 000 - 15 000	91 032	1 472 545	24 016	440 362	24 429	111 189
4	15 000 - 20 000	115 192	2 473 699	32 577	748 099	33 097	152 978
5	20 000 - 25 000	144 866	3 861 751	33 993	929 514	34 429	159 430
6	25 000 - 30 000	213 704	6 771 878	29 576	923 387	29 994	137 505
7	30 000 - 40 000	999 864	39 261 170	33 564	1 134 638	34 209	150 889
8	40 000 - 50 000	1 287 296	62 539 147	29 132	1 210 370	29 623	132 029
9	50 000 - 60 000	1 052 444	62 321 283	15 496	663 796	15 836	70 323
10	60 000 - 70 000	1 200 259	86 202 268	13 160	638 437	13 492	60 250
11	70 000 - 75 000	872 534	78 816 945	6 539	311 909	7 408	32 781
12	100 000 - 250 000	327 304	41 842 598	2 828	140 687	3 103	13 812
13	250 000 - 500 000	2 963	938 887	13	1 145	13	62
14	500 000 - 1 Mill.	170	108 297	-	-	-	-
15	1 Mill. - 2 Mill.	10	12 870	-	-	-	-
16	2 Mill. - 5 Mill.	4	12 699	-	-	-	-
17	5 Mill. - 10 Mill.	-	-	-	-	-	-
18	10 Mill. oder mehr	-	-	-	-	-	-
19	Insgesamt	6 531 799	388 421 562	338 867	8 090 580	346 479	1 387 674
20	Verlustfälle mit GdE >0	132 071	737 050	87 853	314 598	90 319	124 487
21	Verlustfälle mit GdE <=0	319 989	433 605	293 762	402 909	300 516	161 161
Steuerpflichtige mit Einkünften aus nicht							
22	1 - 5 000	9 542	32 097	3 938	10 151	4 237	3 994
23	5 000 - 10 000	69 835	401 255	40 440	156 300	44 363	60 145
24	10 000 - 15 000	119 945	1 254 412	67 335	447 086	76 371	161 100
25	15 000 - 20 000	145 997	2 464 543	71 298	862 697	79 198	247 586
26	20 000 - 25 000	169 201	3 901 721	71 884	1 261 560	77 772	282 763
27	25 000 - 30 000	191 062	5 469 694	68 277	1 514 566	72 943	279 625
28	30 000 - 40 000	478 499	17 410 033	98 890	2 537 491	105 748	396 800
29	40 000 - 50 000	564 210	25 680 147	80 091	2 681 676	84 514	328 947
30	50 000 - 60 000	530 333	29 154 294	58 217	2 369 821	61 308	250 417
31	60 000 - 75 000	688 945	45 739 038	54 736	2 697 571	57 489	245 518
32	75 000 - 100 000	701 748	57 842 669	35 999	1 963 780	39 560	172 332
33	100 000 - 250 000	717 029	80 633 454	29 973	1 942 600	32 376	143 568
34	250 000 - 500 000	83 170	12 947 153	3 342	300 171	3 490	15 658
35	500 000 - 1 Mill.	22 049	4 765 959	1 047	111 442	1 095	4 915
36	1 Mill. - 2 Mill.	6 219	1 771 389	399	53 786	432	1 939
37	2 Mill. - 5 Mill.	2 551	893 183	179	17 915	192	861
38	5 Mill. - 10 Mill.	575	248 182	42	4 868	44	198
39	10 Mill. oder mehr	391	177 860	26	4 869	27	127
40	Insgesamt	4 501 301	290 781 082	686 113	18 938 350	741 159	2 596 495
41	Verlustfälle mit GdE >0	87 899	1 722 161	23 400	163 634	25 828	47 541
42	Verlustfälle mit GdE <=0	44 199	1 291 722	3 173	40 088	3 368	7 540
Zu							
43	1 - 5 000	149 534	915 097	97 157	649 292	99 741	259 651
44	5 000 - 10 000	154 000	1 303 779	65 194	465 394	69 705	170 914
45	10 000 - 15 000	210 977	2 726 957	91 351	887 447	100 800	272 290
46	15 000 - 20 000	261 189	4 938 242	103 875	1 610 796	112 295	400 564
47	20 000 - 25 000	314 067	7 763 472	105 877	2 191 074	112 201	442 193
48	25 000 - 30 000	404 766	12 241 573	97 853	2 437 953	102 937	417 131
49	30 000 - 40 000	1 478 363	56 671 203	132 454	3 672 129	139 957	547 689
50	40 000 - 50 000	1 851 506	88 219 294	109 223	3 892 047	114 137	460 976
51	50 000 - 60 000	1 582 777	91 475 577	73 713	3 033 617	77 144	320 741
52	60 000 - 75 000	1 889 204	131 935 306	67 896	3 336 008	70 981	305 769
53	75 000 - 100 000	1 574 282	136 659 614	42 538	2 275 689	46 968	205 113
54	100 000 - 250 000	1 044 333	122 476 052	32 801	2 083 287	35 479	157 381
55	250 000 - 500 000	86 133	13 886 039	3 355	301 316	3 503	15 721
56	500 000 - 1 Mill.	22 219	4 874 256	1 047	111 442	1 095	4 915
57	1 Mill. - 2 Mill.	6 229	1 784 259	399	53 786	432	1 939
58	2 Mill. - 5 Mill.	2 555	905 882	179	17 915	192	861
59	5 Mill. - 10 Mill.	575	248 182	42	4 868	44	198
60	10 Mill. oder mehr	391	177 860	26	4 869	27	127
61	Insgesamt	11 033 100	679 202 644	1 024 980	27 028 930	1 087 638	3 984 169
62	Verlustfälle mit GdE >0	219 970	2 459 211	111 253	478 232	116 147	172 028
63	Verlustfälle mit GdE <=0	364 188	1 725 327	296 935	442 997	303 884	168 700

*) Einschließlich nichtzusammengeführter Einzelkarten.

2) Bei Ehegatten ggf. zwei Fälle.

1) Für Lohnsteuerpflichtige mit masch. Lohnsteuer-Jahresausgleich und masch. Einkommensteueranmeldung tatsächliche Werbungskosten (mindestens Pauschbetrag); für alle anderen Steuerpflichtigen nur Pauschbetrag.

insgesamt

Grund-/Splittingtabellen-Besteuerung
betrags der Einkünfte
tabelle *)

Weihnachts- freibetrag und Arbeitnehmer- freibetrag		Werbungskosten insgesamt		Positive Einkünfte aus:				Lfd. Nr.
				Land- und Forstwirtschaft		Gewerbebetrieb		
Fälle 2)	1 000 DM	Fälle 2)	1 000 DM	Stpfl.	1 000 DM	Stpfl.	1 000 DM	

Einkünften aus nichtselbständiger Arbeit

147 873	158 539	145 621	83 675	-	-	-	-	1
95 303	102 053	93 881	67 830	-	-	-	-	2
106 155	113 630	104 844	96 639	-	-	-	-	3
135 940	145 691	134 442	152 083	-	-	-	-	4
173 396	185 810	171 362	240 600	-	-	-	-	5
256 782	274 909	253 246	434 546	-	-	-	-	6
1 201 186	1 286 077	1 183 026	2 100 507	-	-	-	-	7
1 679 004	1 803 564	1 662 888	2 843 776	-	-	-	-	8
1 612 606	1 737 050	1 605 628	2 797 037	-	-	-	-	9
2 038 288	2 198 575	2 034 334	3 604 981	-	-	-	-	10
1 538 793	1 660 766	1 537 475	3 078 830	-	-	-	-	11
567 283	612 380	567 004	1 553 450	-	-	-	-	12
3 652	3 943	3 652	13 427	-	-	-	-	13
195	211	195	620	-	-	-	-	14
13	14	13	19	-	-	-	-	15
7	8	7	9	-	-	-	-	16
-	-	-	-	-	-	-	-	17
-	-	-	-	-	-	-	-	18
9 556 476	10 283 279	9 497 618	17 068 028	-	-	-	-	19
140 952	150 842	138 441	98 825	-	-	-	-	20
327 967	244 151	94 592	33 200	-	-	-	-	21

selbständiger Arbeit und anderen Einkünften

10 744	10 111	7 773	4 233	574	2 056	787	1 802	22
81 584	80 287	64 630	39 583	2 643	12 662	5 842	22 469	23
144 072	147 499	126 550	93 334	4 068	29 637	12 800	85 269	24
173 920	182 504	162 844	141 882	6 262	52 394	19 681	186 576	25
201 452	213 340	192 936	198 127	8 388	74 696	26 012	314 446	26
227 208	241 536	219 698	264 926	11 793	103 054	31 999	454 225	27
575 244	613 563	560 662	840 084	46 697	368 692	87 558	1 347 657	28
707 711	757 846	695 967	1 152 242	44 838	438 785	117 105	1 963 162	29
719 939	773 442	712 997	1 294 667	25 327	326 693	116 136	2 358 472	30
987 610	1 063 289	982 363	1 962 674	21 270	346 025	144 315	3 680 001	31
1 042 534	1 123 777	1 039 425	2 410 803	12 887	321 665	145 163	5 331 882	32
1 037 158	1 118 513	1 034 718	2 836 057	8 421	410 890	185 319	14 175 853	33
105 653	113 904	105 261	222 573	1 026	102 970	36 284	7 164 489	34
28 413	30 627	28 312	50 439	353	72 846	12 272	5 257 591	35
8 119	8 749	8 086	13 538	157	56 627	4 435	4 248 785	36
3 362	3 625	3 353	4 347	60	26 928	2 145	5 011 509	37
748	805	745	1 036	45	53 612	516	2 930 299	38
500	540	499	692	45	53 612	377	11 927 290	39
6 055 971	6 483 957	5 946 819	11 531 236	194 809	2 800 234	948 746	66 461 778	40
102 328	105 157	91 782	101 177	5 391	52 984	18 800	780 700	41
50 854	53 470	48 222	61 319	735	10 216	2 739	118 737	42

sammen

158 617	168 650	153 394	87 909	574	2 056	787	1 802	43
176 887	182 340	158 511	107 412	2 643	12 662	5 842	22 469	44
250 227	261 189	231 394	189 973	4 068	29 637	12 800	85 269	45
309 860	328 195	297 286	293 965	6 262	52 394	19 681	186 576	46
374 848	399 150	364 298	438 727	8 388	74 696	26 012	314 446	47
483 990	516 445	472 944	699 473	11 793	103 054	31 999	454 225	48
1 776 430	1 899 640	1 743 688	2 940 591	46 697	368 692	87 558	1 347 657	49
2 386 715	2 561 410	2 358 855	3 996 017	44 838	438 785	117 105	1 963 162	50
2 332 545	2 510 492	2 318 625	4 091 703	25 327	326 693	116 136	2 358 472	51
3 025 898	3 261 864	3 016 697	5 567 655	21 270	346 025	144 315	3 680 001	52
2 581 327	2 784 543	2 576 900	5 489 633	12 887	321 665	145 163	5 331 882	53
1 604 441	1 730 893	1 601 722	4 389 507	8 421	410 890	185 319	14 175 853	54
109 305	117 847	108 913	236 000	1 026	102 970	36 284	7 164 489	55
28 608	30 837	28 507	51 058	353	72 846	12 272	5 257 591	56
8 132	8 763	8 099	13 557	157	56 627	4 435	4 248 785	57
3 369	3 633	3 360	4 356	60	26 928	2 145	5 011 509	58
748	805	745	1 036	45	53 612	516	2 930 299	59
500	540	499	692	45	53 612	377	11 927 290	60
15 612 447	16 767 235	15 444 437	28 599 264	194 809	2 800 234	948 746	66 461 778	61
243 280	256 000	230 223	200 002	5 391	52 984	18 800	780 700	62
378 821	297 621	142 814	94 519	735	10 216	2 739	118 737	63

Lohnsteuerpflichtige
2.4 Lohnsteuerpflichtige nach Art der Erfassung,
Größenklassen des Gesamt
2.4.2 Splitting

Lfd. Nr.	Gesamtbetrag der Einkünfte von... bis unter... DM	noch: Positive Einkünfte aus:					
		selbständiger Arbeit		nichtselbständiger Arbeit		Kapitalvermögen	
		Stpfl.	1 000 DM	Stpfl.	1 000 DM	Stpfl.	1 000 DM
Steuerpflichtige mit ausschließlich							
1	1 - 5 000	-	-	139 992	385 129	-	-
2	5 000 - 10 000	-	-	84 165	621 873	2	1
3	10 000 - 15 000	-	-	91 032	1 151 028	4	1
4	15 000 - 20 000	-	-	115 192	2 022 947	6	2
5	20 000 - 25 000	-	-	144 866	3 275 912	5	2
6	25 000 - 30 000	-	-	213 704	5 924 918	15	4
7	30 000 - 40 000	-	-	999 864	35 723 697	75	24
8	40 000 - 50 000	-	-	1 287 296	57 759 779	118	39
9	50 000 - 60 000	-	-	1 052 444	57 716 873	90	25
10	60 000 - 75 000	-	-	1 200 259	80 338 461	78	25
11	75 000 - 100 000	-	-	872 534	74 044 568	38	12
12	100 000 - 250 000	-	-	327 304	39 662 956	7	2
13	250 000 - 500 000	-	-	2 963	921 454	-	-
14	500 000 - 1 Mill.	-	-	170	107 466	-	-
15	1 Mill. - 2 Mill.	-	-	10	12 837	-	-
16	2 Mill. - 5 Mill.	-	-	4	12 683	-	-
17	5 Mill. - 10 Mill.	-	-	-	-	-	-
18	10 Mill. oder mehr	-	-	-	-	-	-
19	Insgesamt	-	-	6 531 799	359 682 581	438	136
20	Verlustfälle mit GdE >0	-	-	132 070	362 895	.	.
21	Verlustfälle mit GdE <=0	-	-	35	88	.	.
Steuerpflichtige mit Einkünften aus nicht							
22	1 - 5 000	195	422	5 814	13 781	1 489	2 262
23	5 000 - 10 000	1 173	4 043	50 327	221 335	15 344	30 120
24	10 000 - 15 000	2 955	15 723	103 736	852 653	35 482	102 447
25	15 000 - 20 000	4 284	31 238	138 415	1 892 672	40 528	148 402
26	20 000 - 25 000	5 537	52 632	165 551	3 207 639	40 979	151 200
27	25 000 - 30 000	6 712	74 250	188 666	4 883 825	43 727	159 160
28	30 000 - 40 000	18 229	216 087	475 061	15 559 884	103 303	345 763
29	40 000 - 50 000	27 311	311 551	561 895	23 441 293	138 450	419 352
30	50 000 - 60 000	37 463	437 971	528 703	26 835 982	152 987	456 926
31	60 000 - 75 000	69 731	862 166	687 341	42 461 865	231 095	700 170
32	75 000 - 100 000	102 178	1 742 214	700 124	54 136 146	279 070	1 026 915
33	100 000 - 250 000	161 882	8 804 946	714 347	76 535 920	374 694	3 127 031
34	250 000 - 500 000	30 426	6 559 241	82 487	12 595 398	60 571	2 163 606
35	500 000 - 1 Mill.	8 095	3 178 343	21 889	4 680 003	18 461	1 811 814
36	1 Mill. - 2 Mill.	1 849	1 039 144	6 186	1 747 179	5 572	1 352 144
37	2 Mill. - 5 Mill.	693	424 458	2 535	884 351	2 352	1 206 343
38	5 Mill. - 10 Mill.	160	50 190	574	246 143	553	662 383
39	10 Mill. oder mehr	143	110 161	389	176 500	375	852 261
40	Insgesamt	479 016	23 914 780	4 434 040	270 172 571	1 545 032	14 718 299
41	Verlustfälle mit GdE >0	4 464	169 243	75 053	1 469 467	.	.
42	Verlustfälle mit GdE <=0	2 169	111 324	39 817	1 175 006	.	.
Zu							
43	1 - 5 000	195	422	145 806	398 910	1 489	2 262
44	5 000 - 10 000	1 173	4 043	134 492	843 208	15 346	30 121
45	10 000 - 15 000	2 955	15 723	194 768	2 003 680	35 486	102 448
46	15 000 - 20 000	4 284	31 238	253 607	3 915 619	40 534	148 404
47	20 000 - 25 000	5 537	52 632	310 417	6 483 551	40 984	151 202
48	25 000 - 30 000	6 712	74 250	402 370	10 608 743	43 742	159 164
49	30 000 - 40 000	18 229	216 087	1 474 925	51 283 581	103 378	345 786
50	40 000 - 50 000	27 311	311 551	1 849 191	81 201 072	138 568	419 391
51	50 000 - 60 000	37 463	437 971	1 581 147	84 552 855	153 077	456 951
52	60 000 - 75 000	69 731	862 166	1 887 600	122 800 326	231 173	700 195
53	75 000 - 100 000	102 178	1 742 214	1 572 658	128 180 714	279 108	1 026 927
54	100 000 - 250 000	161 882	8 804 946	1 041 651	116 198 876	374 701	3 127 034
55	250 000 - 500 000	30 426	6 559 241	85 450	13 516 853	60 571	2 163 606
56	500 000 - 1 Mill.	8 095	3 178 343	22 059	4 787 469	18 461	1 811 814
57	1 Mill. - 2 Mill.	1 849	1 039 144	6 196	1 760 016	5 572	1 352 144
58	2 Mill. - 5 Mill.	693	424 458	2 539	897 034	2 352	1 206 343
59	5 Mill. - 10 Mill.	160	50 190	574	246 143	553	662 383
60	10 Mill. oder mehr	143	110 161	389	176 500	375	852 261
61	Insgesamt	479 016	23 914 780	10 965 839	629 855 152	1 545 470	14 718 435
62	Verlustfälle mit GdE >0	4 464	169 243	207 123	1 832 361	19 279	179 919
63	Verlustfälle mit GdE <=0	2 169	111 324	39 852	1 175 094	9 320	192 345

Fußnoten siehe S. 76

insgesamt

Grund-/Splittingtabellen-Besteuerung
betrags der Einkünfte
tabelle *)

noch: Positive Einkünfte aus:				Summe der negativen Einkünfte		Lfd. Nr.
Vermietung und Verpachtung		sonstigen Einkünften		Stpfl.	1 000 DM	
Stpfl.	1 000 DM	Stpfl.	1 000 DM			

Einkünften aus nichtselbständiger Arbeit

-	-	4	1	-	-	1
-	-	-	-	-	-	2
-	-	-	-	-	-	3
-	-	-	-	-	-	4
-	-	-	-	-	-	5
-	-	5	2	4	6-	6
-	-	9	3	-	-	7
-	-	17	9	5	9-	8
-	-	-	-	-	-	9
-	-	6	2	-	-	10
-	-	-	-	-	-	11
-	-	-	-	-	-	12
-	-	-	-	-	-	13
-	-	-	-	-	-	14
-	-	-	-	-	-	15
-	-	-	-	-	-	16
-	-	-	-	-	-	17
-	-	-	-	-	-	18
-	-	41	17	9	15-	19
-	-	-	-	-	-	20
-	-	-	-	720	4 994-	21

selbständiger Arbeit und anderen Einkünften

974	2 052	266 534	1 654 659	1 642	5 930-	22
10 195	27 897	-	-	9 857	66 309-	23
22 892	90 778	-	-	20 303	235 991-	24
23 667	116 149	-	-	31 246	403 851-	25
23 556	120 691	104 804	559 039	-	-	26
25 682	131 568	98 662	474 077	102 159	1 287 907-	27
69 082	320 426	159 020	714 707	-	-	28
104 676	452 766	125 854	519 095	371 347	3 656 560-	29
103 564	491 588	79 442	336 595	199 670	1 945 751-	30
136 572	707 187	67 207	287 500	263 508	2 638 037-	31
138 486	931 850	45 873	229 535	277 534	3 207 355-	32
150 081	2 056 646	44 993	368 529	313 757	5 801 280-	33
23 147	844 554	8 216	108 120	44 665	1 763 177-	34
7 367	449 838	2 988	59 901	12 042	738 197-	35
2 379	251 667	1 183	34 402	3 246	299 064-	36
1 067	158 466	575	27 338	1 311	193 028-	37
256	51 769	144	7 925	272	46 171-	38
181	67 071	120	39 403	190	82 438-	39
843 824	7 272 962	1 005 615	5 420 826	1 652 749	22 371 047-	40
13 228	131 247	.	.	42 375	980 998-	41
5 793	94 949	.	.	42 856	4 842 540-	42

sammen

974	2 052	7 562	23 944	1 642	5 930-	43
10 195	27 897	60 185	338 012	9 857	66 309-	44
22 892	90 778	95 693	652 122	20 303	235 991-	45
23 667	116 149	103 098	640 581	31 246	403 851-	46
23 556	120 691	104 804	559 039	43 501	570 229-	47
25 682	131 568	98 667	474 079	58 662	717 684-	48
69 082	320 426	159 029	714 710	172 030	1 731 606-	49
104 676	452 766	125 871	519 104	199 322	1 924 963-	50
103 564	491 588	79 448	336 597	199 670	1 945 751-	51
136 572	707 187	67 207	287 500	263 508	2 638 037-	52
138 486	931 850	45 873	229 535	277 534	3 207 355-	53
150 081	2 056 646	44 993	368 529	313 757	5 801 280-	54
23 147	844 554	8 216	108 120	44 665	1 763 177-	55
7 367	449 838	2 988	59 901	12 042	738 197-	56
2 379	251 667	1 183	34 402	3 246	299 064-	57
1 067	158 466	575	27 338	1 311	193 028-	58
256	51 769	144	7 925	272	46 171-	59
181	67 071	120	39 403	190	82 438-	60
843 824	7 272 962	1 005 656	5 420 843	1 652 758	22 371 061-	61
13 228	131 247	38 913	202 833	42 375	980 998-	62
5 793	94 949	6 873	54 527	43 576	4 847 534-	63

2.4 Lohnsteuerpflichtige nach Art der Erfassung,
Größenklassen des Gesamt
2.4.2 Splitting

Lfd. Nr.	Gesamtbetrag der Einkünfte von... bis unter... DM	darunter:		Summe der Einkünfte		Gesamtbetrag der Einkünfte			
		negative Einkünfte aus Vermietung und Verpachtung		Stpfl.	1 000 DM	Stpfl.	1 000 DM		
		Stpfl.	1 000 DM					Stpfl.	1 000 DM
Steuerpflichtige mit ausschließlich									
1	1 - 5 000	-	-	139 932	385 129	139 992	384 959		
2	5 000 - 10 000	-	-	84 165	621 874	84 165	621 647		
3	10 000 - 15 000	-	-	91 032	1 151 028	91 032	1 150 739		
4	15 000 - 20 000	-	-	115 192	2 022 951	115 192	2 022 390		
5	20 000 - 25 000	-	-	144 866	3 275 913	144 866	3 275 088		
6	25 000 - 30 000	}	3	213 704	5 924 919	213 704	5 924 011		
7	30 000 - 40 000			999 864	35 723 722	999 864	35 721 566		
8	40 000 - 50 000			1 287 296	57 759 819	1 287 296	57 757 727		
9	50 000 - 60 000			-	-	1 052 444	57 716 900	1 052 444	57 715 062
10	60 000 - 75 000	-	-	1 200 259	80 338 486	1 200 259	80 336 940		
11	75 000 - 100 000	-	-	872 534	74 044 580	872 534	74 043 348		
12	100 000 - 250 000	-	-	327 304	39 662 958	327 304	39 662 286		
13	250 000 - 500 000	-	-	2 963	921 454	2 963	921 439		
14	500 000 - 1 Mill.	-	-	170	107 466	170	107 446		
15	1 Mill. - 2 Mill.	-	-	10	12 837	10	12 837		
16	2 Mill. - 5 Mill.	-	-	4	12 683	4	12 683		
17	5 Mill. - 10 Mill.	-	-	-	-	-	-		
18	10 Mill. oder mehr	-	-	-	-	-	-		
19	Insgesamt	3	10-	6 531 799	359 682 720	6 531 799	359 670 168		
20	Verlustfälle mit GdE >0	-	-	132 071	362 895	132 071	362 494		
21	Verlustfälle mit GdE <=0	-	-	755	4 907-	787	5 060-		
Steuerpflichtige mit Einkünften aus nicht									
22	1 - 5 000	925	3 504-	9 542	40 389	9 542	36 451		
23	5 000 - 10 000	6 490	39 165-	69 835	590 230	69 835	555 006		
24	10 000 - 15 000	13 268	138 160-	119 945	1 592 640	119 945	1 510 033		
25	15 000 - 20 000	21 284	259 660-	146 997	2 664 158	146 997	2 565 636		
26	20 000 - 25 000	}	30 911	400 319-	169 201	3 910 115	169 201		
27	25 000 - 30 000			191 062	5 362 481	191 062	5 263 476		
28	30 000 - 40 000			328 925	3 467 565-	478 499	17 141 612	478 499	16 887 658
29	40 000 - 50 000			564 210	25 621 049	564 210	25 387 104		
30	50 000 - 60 000	162 289	1 661 749-	530 333	29 298 477	530 333	29 139 705		
31	60 000 - 75 000	217 852	2 305 695-	688 945	46 406 878	688 945	46 250 482		
32	75 000 - 100 000	232 857	2 828 137-	701 748	60 512 852	701 748	60 388 543		
33	100 000 - 250 000	271 556	5 109 123-	717 029	99 678 537	717 029	99 542 219		
34	250 000 - 500 000	40 303	1 509 048-	83 170	27 775 201	83 170	27 746 913		
35	500 000 - 1 Mill.	10 972	620 580-	22 049	14 772 138	22 049	14 760 569		
36	1 Mill. - 2 Mill.	2 972	248 585-	6 219	8 430 884	6 219	8 422 695		
37	2 Mill. - 5 Mill.	1 187	164 300-	2 551	7 546 365	2 551	7 533 807		
38	5 Mill. - 10 Mill.	245	40 794-	575	3 920 782	575	3 913 252		
39	10 Mill. oder mehr	168	67 163-	391	13 125 616	391	12 998 936		
40	Insgesamt	1 342 204	18 863 548-	4 501 301	368 390 403	4 501 301	366 717 801		
41	Verlustfälle mit GdE >0	23 960	543 475-	87 899	2 005 395	87 899	1 960 632		
42	Verlustfälle mit GdE <=0	19 025	1 205 606-	42 931	3 085 436-	42 863	3 101 682-		
Zu									
43	1 - 5 000	925	3 504-	149 534	425 518	149 534	421 410		
44	5 000 - 10 000	6 490	39 165-	154 000	1 212 104	154 000	1 176 653		
45	10 000 - 15 000	13 268	138 160-	210 977	2 743 668	210 977	2 660 772		
46	15 000 - 20 000	21 284	259 660-	261 189	4 687 109	261 189	4 588 026		
47	20 000 - 25 000	}	30 911	400 319-	314 067	7 186 029	314 067		
48	25 000 - 30 000			42 582	528 959-	404 766	11 287 400	404 766	11 187 487
49	30 000 - 40 000			129 214	1 348 623-	1 478 363	52 865 334	1 478 363	52 609 224
50	40 000 - 50 000			157 132	1 589 993-	1 851 506	83 380 868	1 851 506	83 144 831
51	50 000 - 60 000	162 289	1 661 749-	1 582 777	87 015 377	1 582 777	86 854 767		
52	60 000 - 75 000	217 852	2 305 695-	1 889 204	126 745 363	1 889 204	126 587 422		
53	75 000 - 100 000	232 857	2 828 137-	1 574 282	134 557 432	1 574 282	134 431 890		
54	100 000 - 250 000	271 556	5 109 123-	1 044 333	139 341 495	1 044 333	139 204 506		
55	250 000 - 500 000	40 303	1 509 048-	86 133	28 696 655	86 133	28 668 352		
56	500 000 - 1 Mill.	10 972	620 580-	22 219	14 879 604	22 219	14 868 015		
57	1 Mill. - 2 Mill.	2 972	248 585-	6 229	8 443 721	6 229	8 435 531		
58	2 Mill. - 5 Mill.	1 187	164 300-	2 555	7 559 048	2 555	7 546 490		
59	5 Mill. - 10 Mill.	245	40 794-	575	3 920 782	575	3 913 252		
60	10 Mill. oder mehr	168	67 163-	391	13 125 616	391	12 998 936		
61	Insgesamt	1 342 207	18 863 558-	11 033 100	728 073 123	11 033 100	726 387 969		
62	Verlustfälle mit GdE >0	23 960	543 475-	219 970	2 368 290	219 970	2 323 126		
63	Verlustfälle mit GdE <=0	19 025	1 205 606-	43 686	3 090 343-	43 650	3 106 742-		

Fußnoten siehe S. 76

insgesamt

Grund-/Splittingtabellen-Besteuerung
betrags der Einkünfte
tabelle *)

Sonderausgaben insgesamt	Außergewöhnliche Belastungen insgesamt		Einkommen		Haushaltsfreibetrag		Lfd. Nr.
	1 000 DM	Stpfl.	1 000 DM	Stpfl.	1 000 DM	Stpfl.	
Einkünften aus nichtselbständiger Arbeit							
174 812	5 296	3 912	139 992	206 108	-	-	1
190 662	16 702	23 195	84 165	406 460	-	-	2
304 783	23 714	50 768	91 032	789 818	-	-	3
499 724	35 080	89 694	115 192	1 418 159	-	-	4
798 009	48 605	133 603	144 866	2 310 370	-	-	5
1 450 817	74 049	199 926	213 704	4 190 364	-	-	6
7 942 542	335 693	827 100	999 864	26 169 063	-	-	7
10 683 069	456 380	1 119 706	1 287 296	44 474 521	-	-	8
8 408 627	374 918	870 569	1 052 444	46 756 269	-	-	9
9 432 752	454 787	1 082 421	1 200 259	67 426 404	-	-	10
7 211 857	360 992	918 175	872 534	63 586 974	-	-	11
2 979 846	146 506	415 273	327 304	35 050 264	-	-	12
35 353	1 265	6 103	2 963	865 353	-	-	13
2 476			170	103 006	-	-	14
91	83	554	10	12 723	-	-	15
30			4	12 652	-	-	16
-	-	-	-	-	-	-	17
-	-	-	-	-	-	-	18
50 115 450	2 333 670	5 740 998	6 531 799	293 778 508	-	-	19
252 476	20 436	118 521	130 322	167 840-	-	-	20
368 686	1 371	2 644	319 989	376 779-	-	-	21
selbständiger Arbeit und anderen Einkünften							
18 536	2 965	3 283	9 542	14 234	-	-	22
220 269	37 088	63 568	69 835	264 214	-	-	23
547 140	69 786	145 147	119 945	796 258	-	-	24
853 151	88 582	214 965	145 997	1 451 481	-	-	25
1 164 059	102 168	280 139	169 201	2 289 998	-	-	26
1 466 594	108 586	308 299	191 062	3 365 901	-	-	27
4 117 657	230 878	621 639	478 499	11 685 985	-	-	28
5 007 074	253 127	663 653	564 210	18 969 613	-	-	29
4 641 016	227 973	579 845	530 333	23 037 515	-	-	30
6 018 843	296 864	769 478	688 945	38 087 195	-	-	31
6 498 567	313 340	881 646	701 748	51 269 970	-	-	32
8 148 555	337 443	1 078 550	717 029	87 942 057	-	-	33
1 603 405	40 100	149 881	83 170	25 579 583	-	-	34
675 201			22 049	13 879 727	-	-	35
310 736	14 006	51 036	6 219	7 999 671	-	-	36
219 764			2 551	7 228 886	-	-	37
91 104	223	686	575	9 776 929	-	-	38
181 125	158	557	391	12 704 482	-	-	39
41 782 797	2 123 287	5 812 374	4 501 301	310 343 701	-	-	40
802 069	50 546	224 448	71 168	417 953-	-	-	41
412 880	15 870	39 115	44 199	3 596 104-	-	-	42
sammen							
193 348	8 261	7 195	149 534	220 342	-	-	43
410 931	53 790	86 764	154 000	670 674	-	-	44
851 923	93 500	195 916	210 977	1 586 075	-	-	45
1 352 875	123 662	304 658	261 189	2 869 640	-	-	46
1 962 068	150 773	413 743	314 067	4 600 368	-	-	47
2 917 411	182 635	508 225	404 766	7 556 265	-	-	48
12 060 199	566 571	1 448 739	1 478 363	37 855 047	-	-	49
15 690 143	709 507	1 783 358	1 851 506	63 444 134	-	-	50
13 049 642	602 891	1 450 414	1 582 777	69 793 785	-	-	51
15 451 595	751 651	1 851 899	1 889 204	105 513 600	-	-	52
13 710 424	673 932	1 799 820	1 574 282	114 856 945	-	-	53
11 128 402	483 949	1 493 823	1 044 333	122 992 322	-	-	54
1 638 758	41 365	155 985	86 133	26 444 936	-	-	55
677 676	10 335	38 999	22 219	13 982 733	-	-	56
310 828	2 705	9 217	6 229	8 012 394	-	-	57
219 794	1 049	3 373	2 555	7 241 538	-	-	58
91 104	223	686	575	9 776 929	-	-	59
181 125	158	557	391	12 704 482	-	-	60
91 898 248	4 456 957	11 553 372	11 033 100	604 122 209	-	-	61
1 054 545	70 982	342 969	201 490	585 793-	-	-	62
781 566	17 241	41 759	364 188	3 972 883-	-	-	63

Lohnsteuerpflichtige
2.4 Lohnsteuerpflichtige nach Art der Erfassung,
Größenklassen des Gesamt
2.4.2 Splitting

Lfd. Nr.	Gesamtbetrag der Einkünfte von... bis unter... DM		Kinderfreibeträge		Zu versteuerndes Einkommen		Einbehaltene Lohnsteuer	
			Stpfl.	1 000 DM	Stpfl.	1 000 DM	Stpfl.	1 000 DM
Steuerpflichtige mit ausschließlich								
1	1	- 5 000	25 874	105 484	116 552	169 413	34 458	17 027
2	5 000	- 10 000	36 149	151 748	68 661	290 695	53 856	51 457
3	10 000	- 15 000	40 656	171 550	84 646	632 156	68 698	96 379
4	15 000	- 20 000	52 516	217 744	112 191	1 204 119	109 043	182 537
5	20 000	- 25 000	72 193	302 223	143 221	2 007 303	143 299	335 689
6	25 000	- 30 000	124 156	524 581	212 695	3 661 395	212 768	660 565
7	30 000	- 40 000	698 995	3 015 891	998 393	23 146 183	997 838	4 293 708
8	40 000	- 50 000	923 518	4 020 703	1 286 655	40 442 369	1 285 636	7 809 757
9	50 000	- 60 000	721 483	2 998 754	1 052 298	43 750 576	1 051 038	8 927 341
10	60 000	- 75 000	749 516	3 003 599	1 200 209	64 416 481	1 198 714	14 200 372
11	75 000	- 100 000	519 586	2 032 681	872 517	61 551 973	871 485	15 313 184
12	100 000	- 250 000	197 967	789 044	327 299	34 260 425	326 711	10 432 676
13	250 000	- 500 000	2 303	10 367	2 963	854 979	2 918	368 637
14	500 000	- 1 Mill.	120	600	170	102 406	164	44 367
15	1 Mill.	- 2 Mill.	}		10	12 692	10	3 630
16	2 Mill.	- 5 Mill.		7	41	4	12 642	4
17	5 Mill.	- 10 Mill.	-	-	-	-	-	-
18	10 Mill.	oder mehr	-	-	-	-	-	-
19	Insgesamt		4 165 039	17 345 011	6 478 484	276 515 808	6 356 640	62 737 354
20	Verlustfälle mit GdE >0		26 724	113 065	-	-	36 062	45 217
21	Verlustfälle mit GdE <=0		9 273	34 976	-	-	6 139	1 344
Steuerpflichtige mit Einkünften aus nicht								
22	1	- 5 000	1 788	6 673	6 825	9 115	4 431	1 726
23	5 000	- 10 000	10 298	37 516	62 226	209 658	28 719	21 329
24	10 000	- 15 000	23 245	86 688	111 230	669 354	53 371	75 820
25	15 000	- 20 000	37 111	141 876	140 634	1 251 107	86 332	155 885
26	20 000	- 25 000	54 368	213 141	166 320	2 011 580	132 220	290 271
27	25 000	- 30 000	74 052	300 376	189 610	2 998 450	166 757	486 389
28	30 000	- 40 000	244 705	1 030 785	477 301	10 549 642	439 917	1 886 425
29	40 000	- 50 000	327 205	1 385 116	563 795	17 481 957	531 663	3 218 750
30	50 000	- 60 000	326 416	1 359 776	530 149	21 600 900	504 417	4 144 708
31	60 000	- 75 000	433 867	1 800 214	688 846	36 230 236	660 465	7 427 543
32	75 000	- 100 000	450 432	1 879 105	701 689	49 356 925	673 185	11 086 766
33	100 000	- 250 000	473 444	2 035 590	716 977	85 873 527	676 952	20 377 775
34	250 000	- 500 000	59 030	270 741	83 164	25 302 820	75 086	4 427 024
35	500 000	- 1 Mill.	15 383	71 015	22 045	13 806 463	20 244	1 866 405
36	1 Mill.	- 2 Mill.	}		6 219	7 979 232	5 859	740 076
37	2 Mill.	- 5 Mill.		5 815	27 309	2 551	7 220 640	2 424
38	5 Mill.	- 10 Mill.	358	1 657	575	3 775 152	542	110 195
39	10 Mill.	oder mehr	263	1 351	391	12 703 051	374	79 882
40	Insgesamt		2 537 780	10 648 930	4 470 547	299 029 809	4 062 958	56 787 444
41	Verlustfälle mit GdE >0		41 525	172 778	-	-	50 754	227 269
42	Verlustfälle mit GdE <=0		27 113	116 414	-	-	30 149	221 865
Zu								
43	1	- 5 000	27 662	112 157	123 377	178 528	38 889	18 753
44	5 000	- 10 000	46 447	189 263	130 887	500 353	82 575	72 786
45	10 000	- 15 000	63 901	258 238	195 876	1 301 509	122 069	172 199
46	15 000	- 20 000	89 627	359 620	252 825	2 455 226	195 375	338 422
47	20 000	- 25 000	126 561	515 364	309 541	4 018 883	275 519	625 959
48	25 000	- 30 000	198 208	824 958	402 305	6 659 845	379 525	1 146 953
49	30 000	- 40 000	943 700	4 046 677	1 475 694	33 695 826	1 437 755	6 180 133
50	40 000	- 50 000	1 250 723	5 405 819	1 850 450	57 924 326	1 817 299	11 028 508
51	50 000	- 60 000	1 047 899	4 358 530	1 582 447	65 351 476	1 555 455	13 072 050
52	60 000	- 75 000	1 183 383	4 803 814	1 889 055	100 646 718	1 859 179	21 627 915
53	75 000	- 100 000	970 018	3 911 786	1 574 206	110 908 898	1 544 670	26 399 950
54	100 000	- 250 000	671 411	2 824 634	1 044 276	120 133 952	1 003 663	30 810 451
55	250 000	- 500 000	61 333	281 108	86 127	26 157 799	78 004	4 795 661
56	500 000	- 1 Mill.	15 503	71 615	22 215	13 908 869	20 408	1 910 772
57	1 Mill.	- 2 Mill.	4 162	19 544	6 229	7 991 924	5 869	743 706
58	2 Mill.	- 5 Mill.	1 660	7 806	2 555	7 233 282	2 428	390 503
59	5 Mill.	- 10 Mill.	358	1 857	575	3 775 152	542	110 195
60	10 Mill.	oder mehr	263	1 351	391	12 703 051	374	79 882
61	Insgesamt		6 702 819	27 993 941	10 949 031	575 545 618	10 419 598	119 524 798
62	Verlustfälle mit GdE >0		68 249	285 844	-	-	86 816	272 487
63	Verlustfälle mit GdE <=0		36 386	151 390	-	-	36 288	223 209

Fußnoten siehe S. 76

insgesamt

Grund-/Splittingtabellen-Besteuerung
betrags der Einkünfte
tabelle *)

Festgesetzte Einkommensteuer		Lohnsteuer-Jahresausgleich				Lfd. Nr.
Jahreslohnsteuer		Einkommensteuer				
Stpfl.	1 000 DM	Erstattung		Nachforderung		
		Stpfl.	1 000 DM	Stpfl.	1 000 DM	
Einkünften aus nichtselbständiger Arbeit						
5 291	1 217	31 716	15 873-	167	26	1
13 451	4 326	51 351	47 445-	577	208	2
31 167	14 190	61 544	82 909-	1 070	574	3
80 200	56 019	83 306	127 727-	1 784	976	4
125 941	154 890	116 484	182 130-	2 140	1 019	5
199 867	374 565	191 717	287 696-	2 559	1 243	6
965 281	2 996 119	967 640	1 304 054-	7 406	3 845	7
1 269 468	6 128 963	1 259 863	1 694 502-	9 260	8 676	8
1 048 436	7 465 132	1 028 734	1 485 620-	17 192	16 638	9
1 199 193	12 359 298	1 119 101	1 902 520-	81 266	50 354	10
872 318	19 584 706	787 281	1 825 537-	1 825 537	82 545	11
327 262	9 401 473	288 232	1 123 134-	37 714	81 559	12
2 962	354 383	2 460	27 715-	417	13 365	13
170	48 259	121	2 596-	43	6 485	14
10	6 183	4	64-	4	2 616	15
4	6 014	-	-	4	5 985	16
-	-	-	-	-	-	17
-	-	-	-	-	-	18
6 141 021	52 955 734	5 983 554	10 109 522-	244 148	277 236	19
1 128	190	35 290	45 221-	.	.	20
1 356	95	4 804	1 254-	.	.	21
selbständiger Arbeit und anderen Einkünften						
1 437	181	5 215	1 930-	835	103	22
6 813	2 050	37 683	23 691-	3 656	1 016	23
17 403	7 072	71 702	81 696-	8 252	2 730	24
71 863	41 299	87 197	145 796-	37 279	17 084	25
124 619	129 985	103 142	215 166-	56 089	39 445	26
167 041	278 891	121 013	282 223-	65 221	58 264	27
452 905	1 310 082	342 048	789 879-	131 754	174 135	28
553 872	2 613 013	404 228	943 363-	157 549	288 232	29
527 279	3 631 381	367 261	982 585-	161 859	414 072	30
687 569	6 847 293	469 886	1 473 008-	218 061	798 071	31
701 162	10 811 264	461 058	1 943 088-	240 145	1 502 755	32
716 697	25 183 152	389 019	2 957 041-	327 745	6 921 168	33
83 138	10 523 105	20 287	460 398-	62 873	5 634 880	34
22 037	6 510 049	3 157	173 320-	18 888	3 869 801	35
6 211	3 911 436	551	68 396-	5 667	2 493 663	36
2 551	3 509 157	139	40 633-	2 412	2 456 484	37
575	1 729 769	21	29 177-	554	1 277 836	38
391	4 377 434	3	21 373-	388	3 816 508	39
4 143 563	81 416 613	2 883 610	10 632 761-	1 499 227	29 766 247	40
10	11	60 773	286 892-	.	.	41
9	6	33 351	301 924-	.	.	42
sammen						
6 728	1 398	36 931	17 804-	1 002	130	43
20 264	6 376	89 034	71 136-	4 233	1 224	44
48 570	21 262	133 246	164 605-	9 322	3 305	45
152 063	97 318	170 509	273 523-	39 063	18 060	46
250 560	284 874	219 626	397 297-	58 229	40 464	47
366 908	653 456	312 730	569 918-	67 780	59 507	48
1 418 186	4 306 201	1 309 688	2 093 934-	139 160	177 980	49
1 823 340	8 741 976	1 664 091	2 637 865-	166 809	296 909	50
1 575 715	11 096 513	1 395 995	2 468 205-	179 051	430 710	51
1 886 762	19 206 592	1 582 987	3 375 528-	299 327	848 425	52
1 573 480	24 395 970	1 248 339	3 768 624-	322 690	1 586 420	53
1 043 959	34 584 625	677 251	4 080 174-	365 459	7 002 727	54
86 100	10 877 488	22 747	488 113-	63 290	5 648 245	55
22 207	6 558 308	3 278	175 915-	18 931	3 876 295	56
6 221	3 917 619	555	68 460-	5 671	2 496 280	57
2 555	3 515 171	139	40 633-	2 416	2 462 470	58
575	1 729 769	21	29 177-	554	1 277 836	59
391	4 377 434	3	21 373-	388	3 816 508	60
10 284 584	134 372 348	8 867 164	20 742 283-	1 743 375	30 043 483	61
1 138	202	96 063	332 113-	4	9	62
1 365	102	38 155	303 178-	5	4	63

2.4 Lohnsteuerpflichtige nach Art der Erfassung,
Größenklassen des Gesamt
2.4.3 Ins

Lfd. Nr.	Gesamtbetrag der Einkünfte von... bis unter... DM	Steuerpflichtige	Bruttolohn	Versorgungsbezüge		Versorgungsfreibetrag	
		Anzahl	1 000 DM	Stpfl.	1 000 DM	Fälle 2)	1 000 DM
Steuerpflichtige mit ausschließlich							
1	1 - 5 000	1 153 772	5 757 223	253 769	1 681 106	256 054	672 426
2	5 000 - 10 000	1 154 708	11 785 848	140 118	1 806 045	140 706	639 216
3	10 000 - 15 000	753 552	11 687 157	87 637	1 580 833	88 050	404 745
4	15 000 - 20 000	749 647	15 626 598	71 880	1 638 323	72 400	334 952
5	20 000 - 25 000	894 453	23 291 969	69 930	1 925 298	70 366	327 562
6	25 000 - 30 000	1 115 274	34 550 392	51 482	1 616 788	51 900	239 141
7	30 000 - 40 000	2 705 028	103 729 073	54 765	1 906 303	55 410	248 759
8	40 000 - 50 000	2 162 968	104 122 264	42 228	1 799 250	42 719	192 652
9	50 000 - 60 000	1 393 756	82 044 406	20 991	936 145	21 331	95 805
10	60 000 - 75 000	1 368 662	97 939 318	16 079	790 957	16 411	73 752
11	75 000 - 100 000	929 959	83 878 658	7 210	343 478	8 079	35 800
12	100 000 - 250 000	341 452	43 658 790	2 963	148 340	3 238	14 409
13	250 000 - 500 000	3 262	1 039 724	19	1 704	19	91
14	500 000 - 1 Mill.	214	137 842	-	-	-	-
15	1 Mill. - 2 Mill.	-	-	-	-	-	-
16	2 Mill. - 5 Mill.	23	52 435	-	-	-	-
17	5 Mill. - 10 Mill.	-	-	-	-	-	-
18	10 Mill. oder mehr	-	-	-	-	-	-
19	Insgesamt	14 726 730	619 301 697	819 071	16 174 630	826 683	3 279 310
20	Verlustfälle mit GdE >0	362 051	1 523 601	147 833	535 741	150 299	206 024
21	Verlustfälle mit GdE <=0	1 118 991	1 334 751	820 264	1 002 467	827 012	400 981
Steuerpflichtige mit Einkünften aus nicht							
22	1 - 5 000	50 382	1 185 853	14 283	41 740	14 582	16 171
23	5 000 - 10 000	222 665	1 452 890	124 670	602 988	128 533	229 809
24	10 000 - 15 000	290 714	3 253 606	165 721	1 433 594	174 757	489 611
25	15 000 - 20 000	288 628	4 985 323	135 304	1 828 555	143 204	502 538
26	20 000 - 25 000	312 932	7 270 946	122 604	2 259 437	128 492	490 795
27	25 000 - 30 000	352 535	10 187 350	111 919	2 564 698	116 585	462 275
28	30 000 - 40 000	871 208	31 871 546	162 055	4 375 381	168 913	661 806
29	40 000 - 50 000	875 135	40 083 584	124 451	4 351 942	128 874	519 506
30	50 000 - 60 000	724 377	40 018 854	84 393	3 517 718	87 484	365 064
31	60 000 - 75 000	840 384	55 849 521	72 672	3 575 124	75 425	325 416
32	75 000 - 100 000	792 201	65 273 756	44 672	2 388 072	48 233	210 891
33	100 000 - 250 000	772 369	86 822 713	36 285	2 328 996	38 688	172 044
34	250 000 - 500 000	89 342	13 977 762	4 361	379 916	4 509	20 247
35	500 000 - 1 Mill.	24 249	5 252 993	1 450	146 042	1 498	6 725
36	1 Mill. - 2 Mill.	-	-	560	69 002	593	2 679
37	2 Mill. - 5 Mill.	10 620	3 291 977	261	24 941	274	1 240
38	5 Mill. - 10 Mill.	-	-	70	10 588	72	326
39	10 Mill. oder mehr	503	220 479	50	7 410	51	238
40	Insgesamt	6 518 244	369 999 153	1 205 781	29 906 144	1 260 827	4 477 380
41	Verlustfälle mit GdE >0	125 531	2 256 454	37 235	308 344	39 663	85 645
42	Verlustfälle mit GdE <=0	72 137	1 677 528	5 651	65 332	5 846	13 545
Zu							
43	1 - 5 000	1 204 154	5 943 076	268 052	1 722 846	270 636	688 597
44	5 000 - 10 000	1 377 373	13 238 739	264 788	2 409 033	269 239	869 025
45	10 000 - 15 000	1 044 266	14 940 764	253 358	3 014 486	262 807	894 356
46	15 000 - 20 000	1 038 275	20 611 921	207 184	3 466 879	215 604	837 490
47	20 000 - 25 000	1 207 385	30 562 915	192 534	4 184 735	198 858	818 357
48	25 000 - 30 000	1 467 809	44 737 742	163 401	4 181 485	168 485	701 416
49	30 000 - 40 000	3 576 236	135 600 619	216 820	6 281 684	224 323	910 566
50	40 000 - 50 000	3 038 103	144 205 848	166 679	6 151 192	171 593	712 157
51	50 000 - 60 000	2 118 133	122 063 260	105 384	4 453 863	108 815	460 869
52	60 000 - 75 000	2 209 046	153 788 839	88 751	4 366 081	91 836	399 168
53	75 000 - 100 000	1 722 160	149 152 414	51 882	2 731 550	56 312	246 692
54	100 000 - 250 000	1 113 821	130 481 503	39 248	2 477 335	41 926	186 453
55	250 000 - 500 000	92 604	15 017 486	4 380	381 620	4 528	20 338
56	500 000 - 1 Mill.	24 463	5 330 835	1 450	146 042	1 498	6 725
57	1 Mill. - 2 Mill.	7 048	1 939 952	560	69 002	593	2 679
58	2 Mill. - 5 Mill.	2 931	1 052 842	261	24 941	274	1 240
59	5 Mill. - 10 Mill.	664	291 619	70	10 588	72	326
60	10 Mill. oder mehr	503	220 479	50	7 410	51	238
61	Insgesamt	21 244 974	989 300 850	2 024 852	46 080 775	2 087 510	7 756 691
62	Verlustfälle mit GdE >0	487 582	3 780 055	185 068	844 085	189 962	291 669
63	Verlustfälle mit GdE <=0	1 191 128	3 012 279	825 915	1 067 800	832 858	414 526

*) Einschließlich nichtzusammengeführter Einzelkarten.

2) Bei Ehegatten ggf. zwei Fälle.

1) Für Lohnsteuerpflichtige mit masch. Lohnsteuer-Jahresausgleich und masch. Einkommensteueranmeldung tatsächliche Werbungskosten (mindestens Pauschbetrag); für alle anderen Steuerpflichtigen nur Pauschbetrag.

insgesamt

Grund-/Splittingtabellen-Besteuerung
betrags der Einkünfte
gesamt *)

Weihnachts- freibetrag und Arbeitnehmer- freibetrag		Werbungskosten insgesamt		Positive Einkünfte aus:				Lfd. Nr.
				Land- und Forstwirtschaft		Gewerbebetrieb		
Fälle 2)	1 000 DM	Fälle 2)	1 000 DM	Stpfl.	1 000 DM	Stpfl.	1 000 DM	
Einkünften aus nichtselbständiger Arbeit								
1 161 853	1 253 420	1 159 400	785 401	-	-	-	-	1
1 165 846	1 258 239	1 164 424	1 322 037	-	-	-	-	2
768 675	829 211	767 364	1 081 753	-	-	-	-	3
770 395	830 902	768 897	1 306 666	-	-	-	-	4
922 983	995 364	920 949	1 765 712	-	-	-	-	5
1 158 352	1 248 604	1 154 816	2 301 350	-	-	-	-	6
2 906 350	3 127 654	2 888 190	5 469 715	-	-	-	-	7
2 554 676	2 749 290	2 538 560	4 665 662	-	-	-	-	8
1 953 918	2 105 667	1 946 940	3 615 918	-	-	-	-	9
2 206 691	2 380 450	2 202 737	4 065 636	-	-	-	-	10
1 596 218	1 722 785	1 594 900	3 268 043	-	-	-	-	11
581 431	627 660	581 152	1 612 466	-	-	-	-	12
3 951	4 266	3 951	15 664	-	-	-	-	13
239	258	239	1 150	-	-	-	-	14
29	31	29	56	-	-	-	-	15
-	-	-	-	-	-	-	-	16
-	-	-	-	-	-	-	-	17
-	-	-	-	-	-	-	-	18
17 751 407	19 133 804	17 692 548	31 277 229	-	-	-	-	19
370 931	399 216	368 413	302 884	-	-	-	-	20
1 126 821	819 437	325 504	146 619	-	-	-	-	21
selbständiger Arbeit und anderen Einkünften								
51 540	50 708	41 108	28 972	873	2 812	4 722	10 359	22
234 357	234 763	194 609	152 884	3 964	17 807	17 112	65 272	23
314 792	327 055	287 093	247 812	5 833	39 537	25 115	154 056	24
316 526	335 050	302 399	308 260	8 457	65 878	31 855	275 319	25
345 168	367 897	335 255	397 742	11 070	90 750	38 041	415 592	26
388 672	415 538	380 370	526 563	15 754	124 944	43 873	559 948	27
967 936	1 037 274	952 523	1 538 682	59 680	428 633	112 410	1 563 627	28
1 018 627	1 093 461	1 006 520	1 769 987	53 241	487 592	135 430	2 151 363	29
913 978	982 915	906 849	1 755 178	28 047	351 372	127 718	2 515 547	30
1 139 046	1 226 746	1 133 616	2 376 672	22 549	362 920	154 000	3 857 947	31
1 132 982	1 221 374	1 129 704	2 701 741	13 452	333 556	152 826	5 549 655	32
1 092 490	1 178 182	1 089 869	3 017 356	8 807	429 199	195 140	14 797 630	33
111 824	120 547	111 386	236 878	1 102	114 783	38 944	7 667 558	34
30 613	32 994	30 490	54 432	387	81 902	13 531	5 798 063	35
13 503	14 549	13 449	20 863	177	63 381	5 011	4 787 191	36
-	-	-	-	69	27 804	2 451	5 727 162	37
612	661	611	812	22	18 300	595	3 367 471	38
-	-	-	-	27	35 372	483	15 873 875	39
8 072 666	8 639 714	7 915 851	15 134 835	233 511	3 076 543	1 099 257	75 137 632	40
139 863	143 649	125 295	143 537	6 204	58 970	22 074	865 628	41
78 530	81 220	71 834	97 434	840	10 674	3 344	135 849	42
sammen								
1 213 193	1 304 128	1 200 508	814 373	873	2 812	4 722	10 359	43
1 400 203	1 493 002	1 359 033	1 474 921	3 964	17 807	17 112	65 272	44
1 083 467	1 156 266	1 054 457	1 329 564	5 833	39 537	25 115	154 056	45
1 086 921	1 165 952	1 071 296	1 614 926	8 457	65 878	31 855	275 319	46
1 268 151	1 363 261	1 256 204	2 163 454	11 070	90 750	38 041	415 592	47
1 547 024	1 664 142	1 535 186	2 827 913	15 754	124 944	43 873	559 948	48
3 874 286	4 164 929	3 840 713	7 008 396	59 680	428 633	112 410	1 563 627	49
3 573 303	3 842 750	3 545 080	6 435 649	53 241	487 592	135 430	2 151 363	50
2 867 896	3 088 583	2 853 789	5 371 096	28 047	351 372	127 718	2 515 547	51
3 345 737	3 607 196	3 336 353	6 442 309	22 549	362 920	154 000	3 857 947	52
2 729 200	2 944 159	2 724 604	5 969 784	13 452	333 556	152 826	5 549 655	53
1 673 921	1 805 842	1 671 021	4 629 822	8 807	429 199	195 140	14 797 630	54
115 775	124 813	115 337	252 542	1 102	114 783	38 944	7 667 558	55
30 852	33 252	30 729	55 583	387	81 902	13 531	5 798 063	56
8 951	9 644	8 912	14 875	177	63 381	5 011	4 787 191	57
3 744	4 036	3 735	4 882	69	27 804	2 451	5 727 162	58
837	900	831	1 162	22	18 300	595	3 367 471	59
612	661	611	812	27	35 372	483	15 873 875	60
25 824 073	27 773 518	25 608 399	46 412 064	233 511	3 076 543	1 099 257	75 137 632	61
510 794	542 865	493 708	446 421	6 204	58 970	22 074	865 628	62
1 205 351	900 657	397 338	243 052	840	10 674	3 344	135 849	63

Lohnsteuerpflichtige
2.4 Lohnsteuerpflichtige nach Art der Erfassung,
Größenklassen des Gesamt
2.4.3 Ins

Lfd. Nr.	Gesamtbetrag der Einkünfte von... bis unter... DM	noch: Positive Einkünfte aus:					
		selbständiger Arbeit		nichtselbständiger Arbeit		Kapitalvermögen	
		Stpfl.	1 000 DM	Stpfl.	1 000 DM	Stpfl.	1 000 DM
Steuerpflichtige mit ausschließlich							
1	1 - 5 000	-	-	1 153 770	3 045 976	71	23
2	5 000 - 10 000	-	-	1 154 708	8 566 356	77	22
3	10 000 - 15 000	-	-	753 552	9 371 449	62	19
4	15 000 - 20 000	-	-	749 647	13 154 078	63	18
5	20 000 - 25 000	-	-	894 453	20 203 331	82	26
6	25 000 - 30 000	-	-	1 115 274	30 761 297	86	22
7	30 000 - 40 000	-	-	2 705 028	94 882 945	79	25
8	40 000 - 50 000	-	-	2 162 968	96 514 660	118	39
9	50 000 - 60 000	-	-	1 393 756	76 227 016	90	25
10	60 000 - 75 000	-	-	1 368 662	91 419 479	78	25
11	75 000 - 100 000	-	-	929 959	78 852 029	38	12
12	100 000 - 250 000	-	-	341 452	41 404 255	7	2
13	250 000 - 500 000	-	-	3 262	1 019 702	-	-
14	500 000 - 1 Mill.	-	-	214	136 434	-	-
15	1 Mill. - 2 Mill.	-	-	}	23	-	-
16	2 Mill. - 5 Mill.	-	-			52 347	-
17	5 Mill. - 10 Mill.	-	-	-	-	-	-
18	10 Mill. oder mehr	-	-	-	-	-	-
19	Insgesamt	-	-	14 726 728	565 611 354	851	258
20	Verlustfälle mit GdE >0	-	-	362 036	615 477	29	8
21	Verlustfälle mit GdE <=0	-	-	96	215	3	1
Steuerpflichtige mit Einkünften aus nicht							
22	1 - 5 000	3 512	7 980	33 829	90 480	19 665	28 512
23	5 000 - 10 000	9 239	34 629	167 518	836 214	69 791	146 004
24	10 000 - 15 000	11 014	58 020	258 612	2 189 742	101 894	290 200
25	15 000 - 20 000	11 658	77 695	276 033	3 839 862	94 216	330 371
26	20 000 - 25 000	12 652	102 508	306 944	6 014 833	93 920	329 899
27	25 000 - 30 000	13 485	124 146	348 789	8 763 334	111 642	350 434
28	30 000 - 40 000	32 998	315 422	866 336	28 634 223	308 247	782 826
29	40 000 - 50 000	41 805	405 561	872 188	36 700 884	321 031	856 919
30	50 000 - 60 000	50 670	522 953	722 385	36 915 996	275 924	820 803
31	60 000 - 75 000	84 633	973 782	838 451	51 921 043	332 187	1 101 746
32	75 000 - 100 000	115 648	1 879 730	790 293	61 140 187	341 180	1 421 734
33	100 000 - 250 000	171 597	9 100 508	769 334	82 455 949	414 886	3 833 060
34	250 000 - 500 000	31 586	6 723 330	88 575	13 600 515	65 696	2 551 677
35	500 000 - 1 Mill.	8 478	3 271 510	24 050	5 158 877	20 413	2 195 868
36	1 Mill. - 2 Mill.	1 988	1 084 068	}	10 551	6 319	1 649 834
37	2 Mill. - 5 Mill.	747	450 129			2 698	1 458 788
38	5 Mill. - 10 Mill.	179	50 904	-	-	640	794 151
39	10 Mill. oder mehr	165	111 885	500	218 768	480	1 222 411
40	Insgesamt	602 054	25 294 761	6 374 368	341 753 254	2 580 829	20 165 238
41	Verlustfälle mit GdE >0	5 829	184 611	105 481	1 885 710	33 061	239 570
42	Verlustfälle mit GdE <=0	2 810	122 562	58 921	1 496 677	13 560	241 251
Zu							
43	1 - 5 000	3 512	7 980	1 187 599	3 136 456	19 736	28 535
44	5 000 - 10 000	9 239	34 629	1 322 226	9 402 570	69 868	146 025
45	10 000 - 15 000	11 014	58 020	1 012 164	11 561 191	101 956	290 219
46	15 000 - 20 000	11 658	77 695	1 025 680	16 993 939	94 279	330 389
47	20 000 - 25 000	12 652	102 508	1 201 397	26 218 164	94 002	329 925
48	25 000 - 30 000	13 485	124 146	1 464 063	39 544 631	111 728	350 456
49	30 000 - 40 000	32 998	315 422	3 571 364	123 517 168	308 326	782 851
50	40 000 - 50 000	41 805	405 561	3 035 136	133 215 545	321 149	856 958
51	50 000 - 60 000	50 670	522 953	2 116 141	113 143 012	276 014	820 828
52	60 000 - 75 000	84 633	973 782	2 207 113	143 340 523	332 265	1 101 770
53	75 000 - 100 000	115 648	1 879 730	1 720 252	139 892 216	341 218	1 421 747
54	100 000 - 250 000	171 597	9 100 508	1 110 786	123 860 204	414 893	3 833 062
55	250 000 - 500 000	31 586	6 723 330	91 837	14 620 217	65 696	2 551 677
56	500 000 - 1 Mill.	8 478	3 271 510	24 264	5 295 310	20 413	2 195 868
57	1 Mill. - 2 Mill.	1 988	1 084 068	7 002	1 972 770	6 319	1 649 834
58	2 Mill. - 5 Mill.	747	450 129	2 913	1 042 686	2 698	1 458 788
59	5 Mill. - 10 Mill.	179	50 904	659	289 237	640	794 151
60	10 Mill. oder mehr	165	111 885	500	218 768	480	1 222 411
61	Insgesamt	602 054	25 294 761	21 101 096	907 364 608	2 581 680	20 165 496
62	Verlustfälle mit GdE >0	5 829	184 611	467 517	2 501 188	33 090	239 578
63	Verlustfälle mit GdE <=0	2 810	122 562	59 017	1 496 891	13 563	241 252

Fußnoten siehe S. 84

insgesamt

Grund-/Splittingtabellen-Besteuerung
betrags der Einkünfte
gesamt *)

noch: Positive Einkünfte aus:				Summe der negativen Einkünfte		Lfd. Nr.
Vermietung und Verpachtung		sonstigen Einkünften				
Stpfl.	1 000 DM	Stpfl.	1 000 DM	Stpfl.	1 000 DM	
Einkünften aus nichtselbständiger Arbeit						
-	-	14	6	-	-	1
-	-			-	-	2
-	-			-	-	3
-	-			-	-	4
-	-	11	5	4	6-	5
-	-	9	3			6
-	-	17	9	5	9-	7
-	-					8
-	-	6	2			9
-	-					10
-	-					11
-	-					12
-	-					13
-	-					14
-	-					15
-	-					16
-	-					17
-	-					18
-	-	57	24	9	15-	19
-	-	:	:	7 365	31 508-	20
-	-					21
selbständiger Arbeit und anderen Einkünften						
4 428	8 524	580 397	3 325 599	8 575	32 700-	22
29 281	81 740			31 693	217 209-	23
45 873	179 139			44 819	440 109-	24
42 707	204 749			59 641	657 854-	25
41 783	210 403	333 881	1 665 160	182 429	1 932 493-	26
45 183	223 526	245 912	1 124 373			27
114 532	516 476	175 267	757 228	541 350	4 829 151-	28
145 512	644 404					29
129 913	645 961	103 552	463 869	246 824	2 305 907-	30
159 027	878 460	81 965	372 341	300 977	2 972 815-	31
153 189	1 109 500	53 742	283 727	302 363	3 500 507-	32
161 456	2 344 635	51 700	430 377	333 135	6 177 761-	33
24 986	946 521	9 531	128 192	47 375	1 871 465-	34
8 110	511 051	3 519	72 371	13 027	806 322-	35
2 702	284 908	1 398	44 746	3 599	329 819-	36
1 207	178 942	679	30 636	1 470	211 739-	37
290	64 141	181	9 528	314	71 238-	38
220	75 712	152	46 148	242	120 097-	39
1 110 399	9 108 793	1 641 876	8 754 294	2 117 833	26 477 185-	40
17 479	159 849	:	:			41
6 703	109 386	:	:	124 646	7 127 746-	42
sammen						
4 428	8 524	22 138	67 091	8 575	32 700-	43
29 281	81 740	161 095	868 333	31 693	217 209-	44
45 873	179 139	211 268	1 311 344	44 819	440 109-	45
42 707	204 749	185 910	1 078 837	59 641	657 854-	46
41 783	210 403	175 433	906 868	79 206	874 428-	47
45 183	223 526	158 459	758 296	103 227	1 058 072-	48
114 532	516 476	245 921	1 124 376	269 289	2 388 993-	49
145 512	644 404	175 284	757 236	272 066	2 440 167-	50
129 913	645 961	103 558	463 871	246 824	2 305 907-	51
159 027	878 460	81 965	372 341	300 977	2 972 815-	52
153 189	1 109 500	53 742	283 727	302 363	3 500 507-	53
161 456	2 344 635	51 700	430 377	333 135	6 177 761-	54
24 986	946 521	9 531	128 192	47 375	1 871 465-	55
8 110	511 051	3 519	72 371	13 027	806 322-	56
2 702	284 908	1 398	44 746	3 599	329 819-	57
1 207	178 942	679	30 636	1 470	211 739-	58
290	64 141	181	9 528	314	71 238-	59
220	75 712	152	46 148	242	120 097-	60
1 110 399	9 108 793	1 641 933	8 754 318	2 117 842	26 477 199-	61
17 479	159 849	55 013	273 050	58 953	1 197 237-	62
6 703	109 386	9 890	71 133	73 058	5 962 017-	63

2.4 Lohnsteuerpflichtige nach Art der Erfassung,
Größenklassen des Gesamt
2.4.3 Ins

Lfd. Nr.	Gesamtbetrag der Einkünfte von... bis unter... DM	darunter:		Summe der Einkünfte		Gesamtbetrag der Einkünfte			
		negative Einkünfte aus Vermietung und Verpachtung		Stpfl.	1 000 DM	Stpfl.	1 000 DM		
		Stpfl.	1 000 DM					Stpfl.	1 000 DM
Steuerpflichtige mit ausschließlich									
1	1 - 5 000	-	-	1 153 772	3 045 998	1 153 772	3 045 271		
2	5 000 - 10 000	-	-	1 154 708	8 566 380	1 154 708	8 565 390		
3	10 000 - 15 000	-	-	753 552	9 371 470	9 371 470	9 370 298		
4	15 000 - 20 000	-	-	749 647	13 154 097	749 647	13 152 614		
5	20 000 - 25 000	}	-	894 453	20 203 358	894 453	20 201 599		
6	25 000 - 30 000		-	1 115 274	30 761 317	1 115 274	30 759 552		
7	30 000 - 40 000		3	10-	2 705 028	94 882 971	2 705 028	94 879 716	
8	40 000 - 50 000		-	-	2 162 968	96 514 701	2 162 968	96 511 376	
9	50 000 - 60 000	-	-	1 393 756	76 227 043	1 393 756	76 224 058		
10	60 000 - 75 000	-	-	1 368 662	91 419 504	1 368 662	91 417 028		
11	75 000 - 100 000	-	-	929 959	78 852 042	929 959	78 850 612		
12	100 000 - 250 000	-	-	341 452	41 404 257	341 452	41 403 493		
13	250 000 - 500 000	-	-	3 262	1 019 702	3 262	1 019 684		
14	500 000 - 1 Mill.	-	-	214	136 434	214	136 413		
15	1 Mill. - 2 Mill.	-	-	}	23	23	52 347		
16	2 Mill. - 5 Mill.	-	-						
17	5 Mill. - 10 Mill.	-	-	-	-	-	-		
18	10 Mill. oder mehr	-	-	-	-	-	-		
19	Insgesamt	3	10-	14 726 730	565 611 621	14 726 730	565 589 452		
20	Verlustfälle mit GdE >0	.	.	362 051	615 485	362 051	614 705		
21	Verlustfälle mit GdE <=0	.	.	7 459	31 293-	7 561	31 796-		
Steuerpflichtige mit Einkünften aus nicht									
22	1 - 5 000	4 071	17 935-	50 382	183 058	50 382	173 586		
23	5 000 - 10 000	19 268	134 282-	222 665	1 832 788	222 665	1 749 909		
24	10 000 - 15 000	28 919	281 957-	290 714	3 781 926	290 714	3 627 533		
25	15 000 - 20 000	40 481	447 965-	288 628	5 214 855	288 628	5 057 389		
26	20 000 - 25 000	}	56 557	638 350-	312 932	7 196 425	312 932	7 052 320	
27	25 000 - 30 000		-	491 902	4 724 636-	352 535	9 866 553	352 535	9 720 061
28	30 000 - 40 000		-	-	-	871 208	30 976 588	871 208	30 635 602
29	40 000 - 50 000		-	-	-	875 135	39 563 792	875 135	39 266 935
30	50 000 - 60 000	198 762	1 968 241-	724 377	39 930 594	724 377	39 731 983		
31	60 000 - 75 000	246 781	2 588 935-	840 384	56 495 425	840 384	56 306 557		
32	75 000 - 100 000	252 272	3 076 533-	792 201	68 217 581	792 201	68 073 473		
33	100 000 - 250 000	287 315	5 424 685-	772 369	107 213 597	772 369	107 059 571		
34	250 000 - 500 000	42 596	1 596 586-	89 342	29 861 110	89 342	29 829 571		
35	500 000 - 1 Mill.	11 811	668 763-	24 249	16 283 321	24 249	16 269 980		
36	1 Mill. - 2 Mill.	3 275	271 235-	}	10 620	10 620	22 695 376		
37	2 Mill. - 5 Mill.	1 333	180 490-						
38	5 Mill. - 10 Mill.	284	45 670-	}	503	503	17 335 867		
39	10 Mill. oder mehr	214	82 583-						
40	Insgesamt	1 685 841	22 148 908-	6 518 244	456 813 328	6 518 244	454 585 711		
41	Verlustfälle mit GdE >0	.	.	125 531	2 470 153	125 531	2 413 228		
42	Verlustfälle mit GdE <=0	.	.	65 772	3 742 978-	65 709	3 760 479-		
Zu									
43	1 - 5 000	4 071	17 935-	1 204 154	3 229 056	1 204 154	3 218 857		
44	5 000 - 10 000	19 268	134 282-	1 377 373	10 399 168	1 377 373	10 315 298		
45	10 000 - 15 000	28 919	281 957-	1 044 266	13 153 396	1 044 266	12 997 830		
46	15 000 - 20 000	40 481	447 965-	1 038 275	18 368 951	1 038 275	18 210 004		
47	20 000 - 25 000	}	56 557	638 350-	1 207 385	27 399 783	1 207 385	27 253 919	
48	25 000 - 30 000		-	75 370	801 914-	1 467 809	40 627 876	1 467 809	40 479 613
49	30 000 - 40 000		-	203 109	1 895 842-	3 576 236	125 859 559	3 576 236	125 515 318
50	40 000 - 50 000		-	213 426	2 026 950-	3 038 103	136 078 493	3 038 103	135 778 312
51	50 000 - 60 000	198 762	1 968 241-	2 118 133	116 157 637	2 118 133	115 956 040		
52	60 000 - 75 000	246 781	2 588 935-	2 209 046	147 914 929	2 209 046	147 723 585		
53	75 000 - 100 000	252 272	3 076 533-	1 722 160	147 069 623	1 722 160	146 924 085		
54	100 000 - 250 000	287 315	5 424 685-	1 113 821	148 617 854	1 113 821	148 463 063		
55	250 000 - 500 000	42 596	1 596 586-	92 604	30 880 813	92 604	30 849 254		
56	500 000 - 1 Mill.	11 811	668 763-	24 463	16 419 754	24 463	16 406 393		
57	1 Mill. - 2 Mill.	3 275	271 235-	7 048	9 557 081	7 048	9 546 613		
58	2 Mill. - 5 Mill.	1 333	180 490-	2 931	8 704 408	2 931	8 690 419		
59	5 Mill. - 10 Mill.	284	45 670-	664	4 522 495	664	4 510 692		
60	10 Mill. oder mehr	214	82 583-	503	17 464 074	503	17 335 867		
61	Insgesamt	1 685 844	22 148 917-	21 244 974	1 022 424 950	21 244 974	1 020 175 163		
62	Verlustfälle mit GdE >0	32 659	668 037-	487 582	3 085 638	487 582	3 027 934		
63	Verlustfälle mit GdE <=0	28 006	1 545 798-	73 231	3 774 271-	73 270	3 792 275-		

Fußnoten siehe S. 84

insgesamt

Grund-/Splittingtabellen-Besteuerung
betrags der Einkünfte
gesamt *)

Sonderausgaben insgesamt	Außergewöhnliche Belastungen insgesamt		Einkommen		Haushaltsfreibetrag		Lfd. Nr.
	1 000 DM	Stpfl.	1 000 DM	Stpfl.	1 000 DM	Stpfl.	
Einkünften aus nichtselbständiger Arbeit							
1 138 575	22 285	13 947	1 153 772	1 892 376	15 968	75 880	1
2 490 605	73 671	78 707	1 154 708	5 991 480	23 525	111 791	2
2 373 502	94 513	157 522	753 552	6 822 469	31 758	150 914	3
2 919 350	130 122	258 061	749 647	9 933 359	49 513	235 286	4
3 788 814	169 630	379 703	894 453	15 949 837	51 528	244 861	5
4 989 674	237 175	540 317	1 115 274	25 038 994	55 666	264 525	6
14 771 817	711 936	1 607 396	2 705 028	77 315 511	123 979	589 148	7
14 428 591	695 165	1 619 115	2 162 968	78 598 336	83 400	396 317	8
9 961 420	475 975	1 074 191	1 393 756	63 263 261	35 136	166 966	9
10 270 331	508 968	1 197 327	1 368 662	77 383 130	19 361	92 003	10
7 544 095	380 436	965 701	929 959	67 926 892	6 490	30 840	11
3 083 348	151 874	430 596	341 452	36 640 476	1 790	8 506	12
37 882	1 434	7 445	3 262	958 803	33	157	13
2 664			214	131 373			14
99	102	712			3	14	15
60			23	52 146			16
4	7	16					17
-							18
77 800 833	3 653 293	8 330 756	14 726 730	467 898 443	498 150	2 367 209	19
485 619	39 506	206 853	357 866	301 184-	5 628	26 744	20
838 208	4 277	6 860	1 118 991	877 434-	5 405	25 685	21
selbständiger Arbeit und anderen Einkünften							
71 037	7 784	8 000	50 382	93 219	1 127	5 356	22
581 004	85 735	129 179	222 665	1 022 615	6 000	28 512	23
1 086 820	142 832	278 295	290 714	2 214 885	11 058	52 548	24
1 393 347	149 082	341 326	288 628	3 237 984	16 211	77 035	25
1 755 961	160 499	407 330	312 932	4 753 545	19 642	93 339	26
2 150 425	186 740	436 443	352 535	6 934 500	19 935	94 731	27
5 820 736	351 103	877 153	871 208	23 259 973	40 011	190 132	28
6 439 477	352 214	879 607	875 135	30 977 491	31 460	149 498	29
5 597 133	292 578	723 616	724 377	32 343 771	19 520	92 759	30
6 837 114	349 036	887 818	840 384	47 030 930	15 675	74 488	31
7 064 111	344 404	961 516	792 201	58 176 497	9 587	45 557	32
8 629 147	358 069	1 137 102	772 369	94 800 810	6 754	32 095	33
1 703 795	42 538	157 763	89 342	27 528 514	844	4 011	34
735 401			24 249	15 309 868	297	1 411	35
345 990	14 184	51 377			98	466	36
250 478			10 620	21 726 749			37
102 385	1 437	4 598			52	247	38
225 021	192	668	503	16 819 700	14	67	39
50 789 381	2 818 427	7 281 790	6 518 244	386 231 051	198 285	942 250	40
945 616	69 276	407 404	102 471	544 085-	3 530	16 775	41
500 022	21 197	49 030	72 137	4 358 589-	2 105	10 003	42
sammen							
1 209 612	30 069	21 947	1 204 154	1 985 595	17 095	81 235	43
3 071 609	159 406	207 886	1 377 373	7 014 096	29 525	140 303	44
3 460 322	237 345	435 817	1 044 266	9 037 354	42 816	203 462	45
4 312 697	279 204	599 387	1 038 275	13 171 343	65 724	312 320	46
5 544 775	330 129	787 034	1 207 385	20 703 382	71 170	338 200	47
7 140 099	403 915	976 760	1 467 809	31 973 494	75 601	359 256	48
20 592 553	1 063 039	2 484 549	3 576 236	100 575 484	163 990	779 280	49
20 868 068	1 047 379	2 498 722	3 038 103	109 575 827	114 860	545 815	50
15 558 553	768 553	1 797 806	2 118 133	95 607 032	54 656	259 725	51
17 107 444	858 004	2 085 145	2 209 046	124 414 059	35 036	166 491	52
14 608 206	724 840	1 927 217	1 722 160	126 103 389	16 077	76 398	53
11 712 495	509 843	1 567 698	1 113 821	131 441 286	8 544	40 601	54
1 741 677	43 972	165 207	92 604	28 487 318	877	4 168	55
738 065	11 255	41 799	24 463	15 441 241	299	1 421	56
346 089	3 031	10 289	7 048	9 076 818	98	466	57
250 539	1 179	3 850	2 931	8 350 041	39	185	58
102 389	265	763	664	4 352 037	14	67	59
225 021	192	668	503	16 819 700	14	67	60
128 590 214	6 471 720	15 612 545	21 244 974	854 129 494	696 435	3 309 459	61
1 431 235	108 782	614 257	460 337	845 269-	9 158	43 519	62
1 338 230	25 474	55 890	1 191 128	5 236 023-	7 510	35 688	63

Lohnsteuerpflichtige
2.4 Lohnsteuerpflichtige nach Art der Erfassung,
Größenklassen des Gesamt
2.4.3 Ins

Lfd. Nr.	Gesamtbetrag der Einkünfte von... bis unter... DM		Kinderfreibeträge		Zu versteuerndes Einkommen		Einbehaltene Lohnsteuer	
			Stpfl.	1 000 DM	Stpfl.	1 000 DM	Stpfl.	1 000 DM
Steuerpflichtige mit ausschließlich								
1	1	- 5 000	49 526	153 503	1 109 811	1 819 088	780 852	329 874
2	5 000	- 10 000	72 894	224 916	1 118 808	5 737 473	1 032 728	809 791
3	10 000	- 15 000	86 985	265 258	741 461	6 425 624	724 259	1 189 595
4	15 000	- 20 000	118 322	352 907	745 065	9 347 748	741 839	1 850 616
5	20 000	- 25 000	142 638	448 972	892 348	15 250 002	891 865	3 074 881
6	25 000	- 30 000	206 401	693 769	1 114 079	24 071 938	1 113 338	4 980 513
7	30 000	- 40 000	911 259	3 453 127	2 703 442	73 260 334	2 700 572	15 748 464
8	40 000	- 50 000	1 074 478	4 343 791	2 162 295	73 841 833	2 158 751	16 434 240
9	50 000	- 60 000	786 869	3 139 809	1 393 606	59 947 298	1 390 949	13 612 442
10	60 000	- 75 000	787 214	3 088 971	1 368 612	74 194 649	1 366 403	17 343 316
11	75 000	- 100 000	534 658	2 068 145	929 942	65 825 421	928 608	16 856 344
12	100 000	- 250 000	202 468	799 991	341 447	35 831 145	340 769	11 091 023
13	250 000	- 500 000	2 376	10 551	3 262	948 089	3 210	410 879
14	500 000	- 1 Mill.	125	609	214	130 755	207	54 399
15	1 Mill.	- 2 Mill.	}	48	}	52 093	23	4 824
16	2 Mill.	- 5 Mill.						
17	5 Mill.	- 10 Mill.	-	-	-	-	-	-
18	10 Mill.	oder mehr	-	-	-	-	-	-
19	Insgesamt		4 976 223	19 044 366	14 624 415	446 683 490	14 174 373	103 791 202
20	Verlustfälle mit GdE >0		35 802	132 619	-	-	182 581	111 183
21	Verlustfälle mit GdE <=0		16 198	51 438	-	-	205 582	28 987
Steuerpflichtige mit Einkünften aus nicht								
22	1	- 5 000	3 455	10 594	43 540	76 314	31 138	14 245
23	5 000	- 10 000	18 567	57 495	208 646	889 815	100 796	93 425
24	10 000	- 15 000	37 277	120 363	277 693	1 950 366	158 318	221 133
25	15 000	- 20 000	56 649	189 431	281 567	2 875 096	205 602	410 536
26	20 000	- 25 000	77 815	271 661	309 403	4 289 758	265 468	708 054
27	25 000	- 30 000	98 634	361 734	350 830	6 381 201	322 522	1 171 395
28	30 000	- 40 000	297 937	1 159 458	869 827	21 770 215	826 429	4 379 997
29	40 000	- 50 000	372 238	1 493 459	874 677	29 208 607	839 303	6 136 632
30	50 000	- 60 000	356 109	1 430 646	724 178	30 729 521	696 498	8 666 846
31	60 000	- 75 000	459 569	1 863 440	840 279	45 026 311	810 173	10 079 754
32	75 000	- 100 000	468 312	1 925 329	792 139	56 166 797	762 357	13 306 663
33	100 000	- 250 000	487 309	2 072 301	772 315	92 659 236	731 003	22 566 128
34	250 000	- 500 000	60 842	275 802	89 336	27 241 882	81 001	4 854 373
35	500 000	- 1 Mill.	16 042	72 923	24 245	15 232 932	22 331	2 083 584
36	1 Mill.	- 2 Mill.	}	28 231	}	21 694 325	10 023	1 412 983
37	2 Mill.	- 5 Mill.						
38	5 Mill.	- 10 Mill.	393	1 751	}	16 818 098	478	100 640
39	10 Mill.	oder mehr	296	1 442				
40	Insgesamt		2 817 647	11 336 059	6 469 798	373 010 475	5 863 440	74 206 389
41	Verlustfälle mit GdE >0		47 307	187 420	-	-	76 448	307 228
42	Verlustfälle mit GdE <=0		31 635	126 540	-	-	51 730	299 452
Zu								
43	1	- 5 000	52 981	164 097	1 153 351	1 896 402	811 990	344 118
44	5 000	- 10 000	91 461	282 411	1 327 454	6 627 288	1 133 524	903 217
45	10 000	- 15 000	124 262	385 622	1 019 154	8 375 990	882 577	1 410 728
46	15 000	- 20 000	174 971	542 338	1 026 632	12 222 844	947 441	2 261 152
47	20 000	- 25 000	220 453	720 634	1 201 751	19 539 760	1 157 333	3 782 935
48	25 000	- 30 000	305 035	1 055 503	1 464 909	30 453 139	1 435 860	6 151 908
49	30 000	- 40 000	1 209 256	4 612 585	3 573 269	95 030 549	3 527 001	20 128 461
50	40 000	- 50 000	1 446 716	5 837 250	3 036 972	103 050 441	2 998 054	22 570 872
51	50 000	- 60 000	1 142 978	4 570 455	2 117 784	90 676 819	2 087 447	20 279 288
52	60 000	- 75 000	1 246 783	4 952 410	2 208 891	119 220 961	2 176 576	27 423 070
53	75 000	- 100 000	1 002 970	3 993 473	1 722 081	121 992 218	1 690 965	30 163 007
54	100 000	- 250 000	689 777	2 872 291	1 113 762	128 490 381	1 071 772	33 657 151
55	250 000	- 500 000	63 218	286 353	92 598	28 189 970	84 211	5 265 253
56	500 000	- 1 Mill.	16 167	73 531	24 459	15 363 687	22 538	2 137 984
57	1 Mill.	- 2 Mill.	4 400	20 212	7 048	9 055 077	6 651	841 827
58	2 Mill.	- 5 Mill.	1 753	8 067	2 931	8 341 266	2 773	450 032
59	5 Mill.	- 10 Mill.	393	1 751	664	4 350 076	622	125 949
60	10 Mill.	oder mehr	296	1 442	503	16 818 098	478	100 640
61	Insgesamt		7 793 870	30 380 425	21 094 213	819 693 965	20 037 813	177 997 591
62	Verlustfälle mit GdE >0		83 109	320 039	-	-	259 029	418 411
63	Verlustfälle mit GdE <=0		47 733	177 978	-	-	257 312	328 439

Fußnoten siehe S. 84

insgesamt

Grund-/Splittingtabellen-Besteuerung
betrags der Einkünfte
gesamt *)

Festgesetzte Einkommensteuer		Lohnsteuer-Jahresausgleich				Lfd. Nr.
Jahreslohnsteuer		Einkommensteuer				
Stpfl.	1 000 DM	Erstattung		Nachforderung		
		Stpfl.	1 000 DM	Stpfl.	1 000 DM	
Einkünften aus nichtselbständiger Arbeit						
63 803	13 954	756 565	316 799-	660	107	1
631 979	190 777	955 729	620 699-	3 837	777	2
659 147	618 045	651 886	574 447-	4 994	2 158	3
698 781	1 193 260	676 031	662 036-	6 202	3 911	4
871 747	2 288 413	829 717	792 755-	7 648	5 295	5
1 099 914	4 017 809	1 063 463	973 101-	11 222	8 967	6
2 669 261	13 122 009	2 593 542	2 867 190-	38 634	34 945	7
2 144 808	13 841 862	2 091 389	2 650 160-	30 417	49 418	8
1 389 669	11 665 274	1 350 995	2 001 464-	27 580	45 229	9
1 367 570	15 180 355	1 271 004	2 247 182-	87 561	71 529	10
929 731	14 975 899	840 416	1 992 029-	85 416	97 417	11
341 408	10 003 475	300 850	1 190 542-	38 875	92 391	12
3 261	398 683	2 681	31 099-	489	18 804	13
214	61 593	153	3 554-	58	10 654	14
23	25 360	-	-	16	20 625	15
-	-	-	-	-	-	16
-	-	-	-	-	-	17
-	-	-	-	-	-	18
12 871 416	87 596 767	13 384 421	16 723 057-	343 609	462 228	19
4 695	750	178 668	110 821-	-	-	20
12 881	926	192 804	28 136-	-	-	21
selbständiger Arbeit und anderen Einkünften						
3 739	671	35 777	17 333-	1 832	311	22
82 026	24 622	113 395	96 257-	50 431	13 334	23
162 903	124 086	141 572	180 226-	100 289	56 699	24
204 253	254 028	154 582	267 231-	110 004	80 627	25
264 333	481 708	179 653	364 609-	122 462	106 874	26
326 634	865 352	218 049	470 396-	129 091	130 924	27
844 141	3 550 315	597 526	1 255 863-	267 299	347 104	28
864 355	5 299 214	611 037	1 399 996-	260 717	470 709	29
721 186	5 976 692	501 163	1 371 698-	221 614	573 955	30
838 943	9 370 334	574 865	1 847 723-	264 306	990 228	31
791 591	13 022 804	520 689	2 244 833-	270 879	1 728 035	32
772 016	27 846 488	418 097	3 236 292-	353 970	7 471 774	33
89 304	11 435 516	21 947	503 361-	67 381	5 996 976	34
24 236	7 211 038	4 320	321 708-	20 713	4 194 463	35
10 612	10 469 416	28	43 734-	9 801	7 040 861	36
-	-	8	120 925-	495	4 942 059	37
503	5 717 573	8	495	495	4 942 059	38
6 000 775	101 649 858	4 092 648	13 742 185-	2 251 284	34 144 930	39
17	15	90 718	377 964-	-	-	40
12	6	56 943	398 158-	-	-	41
sammen						
67 642	14 625	792 342	334 132-	2 492	418	43
714 005	215 399	1 069 064	716 956-	54 268	14 111	44
822 050	742 131	793 458	754 673-	105 283	58 857	45
903 034	1 447 288	830 613	929 267-	116 206	84 537	46
1 136 080	2 770 121	1 009 370	1 157 364-	130 110	112 168	47
1 426 548	4 883 161	1 281 512	1 443 497-	140 313	139 891	48
3 513 402	16 672 324	3 191 068	3 923 053-	305 933	382 049	49
3 009 163	19 141 077	2 702 426	4 050 156-	291 134	520 127	50
2 110 855	17 641 966	1 852 158	3 373 162-	249 194	619 184	51
2 206 513	24 550 688	1 845 869	4 094 905-	351 867	1 061 757	52
1 721 322	27 998 703	1 361 105	4 236 862-	356 295	1 825 452	53
1 113 424	37 849 963	718 947	4 426 834-	392 845	7 564 165	54
92 565	11 834 199	24 628	534 460-	67 870	6 015 780	55
24 450	7 272 631	3 678	200 281-	20 771	4 205 117	56
7 040	4 447 261	637	77 880-	6 408	2 781 361	57
2 931	4 051 671	158	47 100-	2 773	2 805 597	58
664	1 995 844	28	43 734-	636	1 474 528	59
503	5 717 573	8	120 925-	495	4 942 059	60
18 872 191	189 246 625	17 477 069	30 465 242-	2 594 893	34 607 157	61
4 712	765	269 386	488 784-	6	11	62
12 893	932	249 747	426 295-	5	4	63

2.5 Lohnsteuerfälle in sozialer Gliederung nach Steuer
2.5.1 Nichtrenten

Lfd. Nr.	Bruttolohn von... bis unter... DM	Steuer- fälle	Brutto- lohn	Versorgungsbezüge		Versorgungsfreibetrag		Weihnachts- freibetrag und Arbeitnehmer- freibetrag		Steuer
				Anzahl	1 000 DM	Fälle	1 000 DM	Fälle	1 000 DM	
1	1 - 5 000	131 015	271 242	1 889	1 199	1 886	480	131 014	120 398	
2	5 000 - 7 500	36 564	220 756	1 300	2 049	1 300	820	36 564	39 489	
3	7 500 - 10 000	16 018	139 374	1 589	3 388	1 589	1 356	16 018	17 239	
4	10 000 - 12 500	14 910	167 729	1 890	4 704	1 890	1 882	14 910	16 103	
5	12 500 - 15 000	24 050	336 857	1 952	5 611	1 952	2 245	24 050	25 974	
6	15 000 - 20 000	51 668	882 565	3 506	10 516	3 506	4 208	51 668	55 801	
7	20 000 - 25 000	52 685	1 188 303	2 864	9 791	2 864	3 917	52 685	56 900	
8	25 000 - 30 000	103 969	2 893 477	2 355	10 094	2 355	3 984	103 969	112 287	
9	30 000 - 35 000	110 332	3 575 968	2 148	11 769	2 148	4 434	110 332	119 159	
10	35 000 - 40 000	77 470	2 869 240	1 938	13 580	1 938	4 708	77 470	83 668	
11	40 000 - 45 000	45 137	1 912 855	1 734	14 086	1 734	4 593	45 137	48 748	
12	45 000 - 50 000	28 357	1 342 582	1 404	13 808	1 404	4 207	28 357	30 626	
13	50 000 - 55 000	28 982	1 522 183	1 106	13 120	1 106	3 732	28 982	31 301	
14	55 000 - 60 000	27 336	1 574 199	1 074	16 248	1 074	4 088	27 336	29 523	
15	60 000 - 65 000	29 882	1 870 141	850	13 933	850	3 311	29 882	32 273	
16	65 000 - 70 000	16 858	1 136 507	668	11 071	668	2 607	16 858	18 207	
17	70 000 - 75 000	12 924	932 106	545	10 793	545	2 295	12 924	13 958	
18	75 000 - 80 000	10 684	829 502	468	9 920	468	1 947	10 684	11 539	
19	80 000 - 85 000	4 292	352 915	289	6 187	289	1 240	4 292	4 635	
20	85 000 - 90 000	5 076	446 789	235	5 089	235	997	5 076	5 482	
21	90 000 - 95 000	2 193	202 066	161	3 643	161	699	2 193	2 368	
22	95 000 - 100 000	2 088	203 919	106	2 181	106	425	2 088	2 255	
23	100 000 - 150 000	4 058	469 465	315	7 900	315	1 351	4 058	4 383	
24	150 000 - 200 000	765	130 443	68	2 208	68	284	765	826	
25	200 000 - 250 000	344	75 999	31	1 337	31	128	344	372	
26	250 000 - 300 000									
27	300 000 - 350 000	310	94 638	21	936	21	87	310	335	
28	350 000 - 400 000									
29	400 000 - 450 000									
30	450 000 - 500 000	167	94 008	18	1 515	18	83	167	180	
31	500 000 - 1 Mill.									
32	1 Mill. oder mehr	15	25 469	-	-	-	-	15	16	
33	Insgesamt	838 149	25 761 296	30 524	206 675	30 521	60 107	838 148	884 103	
34	1 - 5 000	1 222	2 694	25	20	25	8	1 222	1 121	
35	5 000 - 7 500	409	2 489	43	63	43	25	409	442	
36	7 500 - 10 000	356	3 135	76	127	76	51	356	384	
37	10 000 - 12 500	488	5 510	118	291	118	116	488	527	
38	12 500 - 15 000	532	7 313	156	361	156	144	532	575	
39	15 000 - 20 000	1 915	34 377	439	1 169	439	468	1 915	2 068	
40	20 000 - 25 000	2 209	49 377	572	1 730	572	692	2 209	2 386	
41	25 000 - 30 000	2 202	60 739	474	2 143	474	844	2 202	2 378	
42	30 000 - 35 000	3 303	108 351	534	3 373	534	1 250	3 303	3 567	
43	35 000 - 40 000	5 655	212 967	575	5 313	575	1 722	5 655	6 107	
44	40 000 - 45 000	5 887	250 115	502	5 121	502	1 551	5 887	6 358	
45	45 000 - 50 000	5 253	248 935	418	4 583	418	1 316	5 253	5 673	
46	50 000 - 55 000	4 025	211 062	379	4 782	379	1 312	4 025	4 347	
47	55 000 - 60 000	4 631	266 393	315	4 739	315	1 182	4 631	5 001	
48	60 000 - 65 000	6 214	388 461	298	5 332	298	1 226	6 214	6 711	
49	65 000 - 70 000	5 407	363 591	295	5 823	295	1 212	5 407	5 840	
50	70 000 - 75 000	3 256	235 809	297	6 231	297	1 249	3 256	3 516	
51	75 000 - 80 000	1 942	150 201	272	5 452	272	1 164	1 942	2 097	
52	80 000 - 85 000	1 841	151 218	245	5 167	245	1 026	1 841	1 988	
53	85 000 - 90 000	820	71 781	157	3 448	157	675	820	886	
54	90 000 - 95 000	922	84 964	120	2 825	120	527	922	996	
55	95 000 - 100 000	449	43 798	94	2 081	94	382	449	485	
56	100 000 - 150 000	1 125	128 292	209	5 126	209	928	1 125	1 215	
57	150 000 - 200 000									
58	200 000 - 250 000	195	35 876	24	922	24	111	195	211	
59	250 000 - 300 000									
60	300 000 - 350 000	65	20 363	6	183	6	24	65	70	
61	350 000 - 400 000									
62	400 000 - 450 000									
63	450 000 - 500 000	12	5 395	-	-	-	-	12	13	
64	500 000 - 1 Mill.									
65	1 Mill. oder mehr	14	9 858	-	-	-	-	14	15	
66	Insgesamt	60 349	3 153 021	6 643	76 405	6 643	19 205	60 349	64 978	

*) Ohne Lohnsteuerfälle, bei denen andere Einkünfte die aus nichtselbständiger Arbeit überwiegen.

1) Für Lohnsteuerpflichtige mit masch. Lohnsteuer-Jahresausgleich und masch. Einkommensteueranmeldung tatsächliche Werbungskosten (mindestens Pauschbetrag); für alle anderen Steuerpflichtigen nur Pauschbetrag.

insgesamt

Klassen und Größenklassen des individuellen Bruttolohns
versicherungspflichtige *)

Werbungskosten 1)						Einkünfte aus nichtselbständiger Arbeit		Einbehaltene Lohnsteuer		Lfd. Nr.
Pauschbetrag		erhöhte Werbungskosten								
		insgesamt		dar. für Fahrten zwischen Wohnung und Arbeitsstätte						
Fälle	1 000 DM	Fälle	1 000 DM	Fälle	1 000 DM	Fälle	1 000 DM	Fälle	1 000 DM	
Klasse I										
88 987	44 657	1 269	1 432	1 120	821	71 385	104 275	43 090	11 494	1
31 893	17 988	4 671	6 821	4 091	3 666	36 564	155 638	21 323	13 252	2
9 678	5 458	6 340	11 326	5 508	5 881	16 018	103 934	14 739	12 830	3
6 684	3 770	8 226	18 588	7 218	9 552	14 910	127 386	14 389	17 054	4
6 266	3 534	17 784	48 106	15 119	23 407	24 050	256 998	23 810	36 349	5
9 076	5 119	42 592	163 095	35 016	58 404	51 667	654 342	51 494	102 811	6
6 974	3 933	45 711	195 226	38 243	86 660	52 685	928 327	52 583	162 875	7
9 936	5 604	94 033	367 754	84 973	224 188	103 969	2 403 849	103 908	450 577	8
11 127	6 276	99 205	375 961	91 109	226 813	110 332	3 070 138	110 269	611 953	9
9 910	5 589	67 560	234 940	61 603	127 021	77 470	2 540 335	77 414	533 025	10
7 322	4 130	37 815	117 329	34 991	60 298	45 137	1 738 056	45 083	385 090	11
4 924	2 777	23 433	75 182	21 424	34 506	28 357	1 229 790	28 328	289 563	12
4 008	2 261	24 974	92 006	22 335	34 227	28 982	1 392 885	28 948	353 441	13
3 435	1 937	23 901	97 155	20 691	29 953	27 336	1 441 496	27 315	387 913	14
3 749	2 114	26 133	112 790	22 068	30 160	29 882	1 719 652	29 854	484 993	15
2 311	1 303	14 547	67 666	11 386	16 149	16 858	1 046 725	16 835	306 032	16
1 854	1 046	11 070	50 876	8 581	11 861	12 924	863 931	12 902	260 808	17
1 368	772	9 316	43 800	7 430	9 977	10 684	771 445	10 671	243 457	18
721	407	3 571	20 115	2 632	4 005	4 292	326 518	4 274	104 251	19
699	394	4 377	22 623	3 525	4 968	5 076	417 292	5 061	139 553	20
442	249	1 751	9 259	1 400	2 037	2 193	189 491	2 185	62 943	21
393	222	1 695	10 692	1 334	2 015	2 088	190 326	2 082	65 987	22
1 416	799	2 642	19 520	1 830	2 874	4 058	443 413	4 031	161 931	23
501	283	264	1 964			765	127 086	760	51 857	24
230	130			153	285	344	74 710	341	32 400	25
219	124	193	1 117	22	45	310	93 569	309	42 499	26
		12	67							27
										28
		23	112	5	18	167	93 382	165	44 711	29
116	65									30
12	7	31	205	5	5	15	25 426	15	12 822	31
										32
224 251	120 946	573 139	2 165 726	503 752	1 009 796	778 518	22 530 414	732 178	5 382 473	33
Klasse II										
851	436					703	1 126	204	48	34
389	219	23	27	21	14	409	1 779	166	84	35
290	164			59	40	356	2 429	244	164	36
371	209	183	275	109	86	488	4 489	349	288	37
332	187	200	338	176	170	532	6 069	396	453	38
848	478	1 067	1 840	1 025	1 169	1 915	29 522	1 779	1 928	39
832	469	1 377	2 531	1 319	1 523	2 209	43 259	2 172	3 668	40
625	353	1 577	3 770	1 490	1 919	2 202	53 395	2 187	6 079	41
664	374	2 639	6 577	2 493	3 457	3 303	96 583	3 288	13 169	42
967	545	4 688	11 627	4 440	6 308	5 655	192 965	5 646	29 328	43
914	515	4 973	13 321	4 709	6 495	5 887	228 369	5 882	38 305	44
677	382	4 576	13 352	4 224	5 591	5 253	228 211	5 249	41 985	45
524	296	3 501	11 500	3 195	3 988	4 025	193 607	4 022	38 763	46
486	274	4 145	14 476	3 739	4 463	4 631	245 459	4 629	53 457	47
578	326	5 636	21 102	4 971	5 583	6 214	359 095	6 212	83 983	48
508	287	4 899	19 323	4 274	4 783	5 407	336 929	5 406	82 510	49
266	150					3 256	217 769	3 254	55 948	50
150	85	4 782	21 031	4 136	4 798	1 942	138 950	1 940	36 783	51
170	96					1 841	140 124	1 840	38 428	52
94	53	2 397	11 905	2 034	2 531	820	66 246	820	18 984	53
84	47					922	79 200	922	23 481	54
60	34	1 227	6 463	1 031	1 352	449	40 628	449	12 245	55
245	138					1 125	120 491	1 122	39 144	56
		942	6 012	724	1 083					57
115	65	23	326	10	14	195	34 855	195	13 713	58
54	30	6	34			65	20 027	65	9 454	59
										60
										61
7	4	5	26	-	-	12	5 347	12	2 550	62
				-	-					63
9	5	5	84	-	-	14	9 754	14	4 936	64
										65
11 110	6 222	48 871	165 940	44 179	55 368	59 830	2 896 676	58 464	649 879	66

2.5 Lohnsteuerfälle in sozialer Gliederung nach Steuer
2.5.1 Nichtrentner

Lfd. Nr.	Bruttolohn von... bis unter... DM	Steuerfälle	Bruttolohn	Versorgungsbezüge		Versorgungsfreibetrag		Weihnachtsfreibetrag und Arbeitnehmerfreibetrag		Steuer
				Anzahl	1 000 DM	Fälle	1 000 DM	Fälle	1 000 DM	
1	1 - 5 000	30 857	61 722	2 149	1 426	2 149	570	30 857	27 233	
2	5 000 - 7 500	8 576	51 272	1 179	1 718	1 179	687	8 576	9 262	
3	7 500 - 10 000	5 815	50 938	1 483	2 800	1 483	1 120	5 815	6 280	
4	10 000 - 12 500	6 590	74 352	1 832	4 119	1 832	1 648	6 590	7 117	
5	12 500 - 15 000	6 304	86 385	1 966	5 197	1 966	2 080	6 304	6 808	
6	15 000 - 20 000	11 657	204 198	3 631	11 102	3 631	4 442	11 657	12 590	
7	20 000 - 25 000	11 491	257 834	3 160	11 166	3 160	4 467	11 491	12 410	
8	25 000 - 30 000	15 054	417 227	3 092	14 016	3 091	5 505	15 054	16 258	
9	30 000 - 35 000	35 852	1 186 707	3 660	25 093	3 660	9 350	35 852	38 720	
10	35 000 - 40 000	128 146	4 825 398	3 367	27 050	3 367	9 471	128 146	138 398	
11	40 000 - 45 000	134 374	5 710 063	3 069	28 713	3 069	9 542	134 374	145 124	
12	45 000 - 50 000	113 891	5 401 659	2 764	30 630	2 764	9 693	113 891	123 002	
13	50 000 - 55 000	79 602	4 178 649	1 909	22 328	1 909	6 350	79 602	85 970	
14	55 000 - 60 000	65 445	3 756 729	2 023	31 729	2 023	8 023	65 445	70 681	
15	60 000 - 65 000	79 161	4 934 259	1 955	34 502	1 955	7 990	79 161	85 494	
16	65 000 - 70 000	80 994	5 461 119	1 764	33 780	1 764	7 355	80 994	87 474	
17	70 000 - 75 000	60 398	4 386 988	1 535	32 154	1 535	6 505	60 398	65 230	
18	75 000 - 80 000	48 755	3 775 936	1 194	27 468	1 194	5 054	48 755	52 655	
19	80 000 - 85 000	41 318	3 399 076	1 219	28 701	1 219	5 232	41 318	44 623	
20	85 000 - 90 000	23 173	2 034 881	815	19 724	815	3 481	23 173	25 027	
21	90 000 - 95 000	28 786	2 657 755	617	14 584	617	2 670	28 786	31 089	
22	95 000 - 100 000	14 134	1 380 357	444	9 986	444	1 791	14 134	15 265	
23	100 000 - 150 000	42 121	4 835 606	1 964	57 416	1 964	8 320	42 121	45 491	
24	150 000 - 200 000	7 081	1 209 690	631	26 870	631	2 841	7 081	7 647	
25	200 000 - 250 000	2 851	633 019	260	13 412	260	1 178	2 851	3 079	
26	250 000 - 300 000	1 571	428 471	118	7 592	118	539	1 571	1 697	
27	300 000 - 350 000	962	310 477	82	6 292	82	380	962	1 039	
28	350 000 - 400 000	541	201 611	37	3 405	37	177	541	584	
29	400 000 - 450 000									
30	450 000 - 500 000	795	352 454	75	6 708	75	358	795	859	
31	500 000 - 1 Mill.	839	550 107					839	906	
32	1 Mill. oder mehr	128	188 250	83	13 148	83	392	128	138	
33	Insgesamt	1 087 262	63 003 189	48 077	552 828	48 076	127 211	1 087 262	1 168 151	
34	1 - 5 000	5 176	13 013	332	221	332	89	5 176	4 951	
35	5 000 - 7 500	2 222	13 133	281	365	281	146	2 222	2 400	
36	7 500 - 10 000	1 440	12 576	294	603	294	241	1 440	1 555	
37	10 000 - 12 500	1 505	16 923	326	798	326	319	1 505	1 625	
38	12 500 - 15 000	1 542	21 220	272	702	272	281	1 542	1 665	
39	15 000 - 20 000	4 691	83 500	514	1 472	514	589	4 691	5 066	
40	20 000 - 25 000	6 649	150 447	476	1 916	476	767	6 649	7 181	
41	25 000 - 30 000	13 416	374 415	510	2 626	510	1 031	13 416	14 489	
42	30 000 - 35 000	46 675	1 536 203	757	5 164	757	1 953	46 675	50 409	
43	35 000 - 40 000	70 650	2 638 261	642	5 171	642	1 827	70 650	76 302	
44	40 000 - 45 000	53 939	2 293 405	536	5 280	536	1 775	53 939	58 254	
45	45 000 - 50 000	39 940	1 892 128	484	5 571	484	1 740	39 940	43 135	
46	50 000 - 55 000	29 789	1 565 246	405	5 237	405	1 481	29 789	32 172	
47	55 000 - 60 000	29 878	1 719 254	491	7 266	491	1 831	29 878	32 268	
48	60 000 - 65 000	32 438	2 026 731	320	5 566	320	1 320	32 438	35 033	
49	65 000 - 70 000	23 322	1 565 513	272	5 123	272	1 128	23 322	25 188	
50	70 000 - 75 000	15 626	1 130 868	215	4 050	215	880	15 626	16 876	
51	75 000 - 80 000	10 904	846 393	160	3 601	160	689	10 904	11 776	
52	80 000 - 85 000	6 954	570 807	128	2 695	128	532	6 954	7 510	
53	85 000 - 90 000	4 803	422 057	82	1 882	82	361	4 803	5 187	
54	90 000 - 95 000	3 514	323 270					3 514	3 795	
55	95 000 - 100 000	1 992	194 647	94	1 852	94	382	1 992	2 151	
56	100 000 - 150 000	4 001	458 817					4 001	4 321	
57	150 000 - 200 000	693	118 479	166	4 699	166	708	693	748	
58	200 000 - 250 000	289	64 440					289	312	
59	250 000 - 300 000	131	35 633	14	766	14	64	131	141	
60	300 000 - 350 000	68	21 749					68	73	
61	350 000 - 400 000	47	17 462	3	222	3	14	47	51	
62	400 000 - 450 000	25	10 523					25	27	
63	450 000 - 500 000	22	10 340					22	24	
64	500 000 - 1 Mill.	47	30 657					47	51	
65	1 Mill. oder mehr	5	10 555	3	238	3	11	5	5	
66	Insgesamt	412 393	20 188 670	7 717	73 078	7 717	20 162	412 393	444 745	

*) Ohne Lohnsteuerfälle, bei denen andere Einkünfte die aus nichtselbständiger Arbeit überwiegen.

1) Für Lohnsteuerpflichtige mit masch. Lohnsteuer-Jahresausgleich und masch. Einkommensteuerveranlagung tatsächliche Werbungskosten (mindestens Pauschbetrag); für alle anderen Steuerpflichtigen nur Pauschbetrag.

insgesamt

klassen und Größenklassen des individuellen Bruttolohns
versicherungspflichtige *)

Werbungskosten 1)						Einkünfte aus nichtselbständiger Arbeit		Einbehaltene Lohnsteuer		Lfd. Nr.
Pauschbetrag		erhöhte Werbungskosten								
		insgesamt		dar. für Fahrten zwischen Wohnung und Arbeitsstätte						
Fälle	1 000 DM	Fälle	1 000 DM	Fälle	1 000 DM	Fälle	1 000 DM	Fälle	1 000 DM	
klasse III										
19 515	9 654					15 062	24 131	2 760	899	1
8 288	4 674	409	501	320	239	8 576	36 279	2 801	1 656	2
5 229	2 949	586	824	508	378	5 815	39 764	3 587	2 890	3
5 521	3 114	1 069	1 512	932	735	6 590	60 961	4 148	4 406	4
4 893	2 760	1 411	2 402	1 235	1 142	6 304	72 336	4 530	5 543	5
8 088	4 562	3 569	6 914	3 209	3 337	11 657	175 691	10 064	15 514	6
6 564	3 702	4 927	12 570	4 371	5 660	11 491	224 685	10 991	22 760	7
5 988	3 377	9 066	31 325	7 817	13 390	15 054	360 761	14 860	41 878	8
8 193	4 621	27 659	84 719	25 568	48 726	35 852	1 049 297	35 669	131 229	9
18 995	10 713	109 151	313 488	103 213	187 252	128 146	4 353 328	127 579	533 738	10
19 588	11 048	114 786	316 386	108 791	188 465	134 374	5 227 964	133 576	663 663	11
17 892	10 091	95 999	256 026	90 563	147 829	113 891	5 002 847	113 558	685 167	12
12 583	7 097	67 019	186 182	62 607	99 045	79 602	3 893 050	79 450	568 029	13
8 777	4 950	56 668	185 020	51 645	82 621	65 445	3 488 055	65 367	530 331	14
10 384	5 857	68 777	240 647	61 151	90 301	79 161	4 594 272	79 088	750 086	15
10 211	5 759	70 783	272 593	62 596	88 844	80 994	5 087 938	80 928	864 697	16
7 074	3 990	53 324	217 600	46 819	65 582	60 398	4 093 663	60 356	737 713	17
5 491	3 097	43 264	184 875	37 607	53 580	48 755	3 530 254	48 726	664 367	18
4 741	2 674	36 577	164 215	31 178	43 056	41 318	3 182 331	41 282	621 275	19
3 130	1 765	20 049	98 297	16 943	25 310	23 173	1 906 311	23 155	397 155	20
3 443	1 942	25 343	115 491	21 753	30 266	28 786	2 506 563	28 773	535 496	21
2 212	1 248	11 922	62 457	10 139	15 750	14 134	1 299 697	14 120	291 761	22
10 319	5 820	31 802	188 043	25 662	39 930	42 121	4 587 932	42 053	1 136 823	23
3 852	2 173	3 229	21 328	1 609	2 509	7 081	1 175 701	7 061	362 000	24
1 758	992	1 093	6 497	326	520	2 851	621 273	2 834	215 007	25
983	554					1 571	422 138	1 567	158 563	26
587	331	963	5 784	216	321	962	306 485	959	123 438	27
313	177	228	1 671	43	55	541	199 003	539	83 528	28
				39	108					29
432	244	363	2 718	21	31	795	348 276	790	153 547	30
468	264					839	545 380	833	252 654	31
78	44	421	3 711	74	113	128	187 521	126	85 383	32
215 590	120 241	860 451	2 983 799	776 955	1 235 094	1 071 467	58 603 788	1 042 130	10 640 197	33
klasse IV										
3 852	1 992					3 285	5 893	781	252	34
2 041	1 151	246	360	209	150	2 222	9 165	878	599	35
1 111	627			287	233	1 440	9 572	1 168	1 098	36
1 084	611	750	1 427	355	332	1 505	13 522	1 401	1 754	37
881	497	661	1 520	579	608	1 542	17 257	1 498	2 554	38
1 769	998	2 922	7 399	2 643	3 297	4 691	69 449	4 638	10 360	39
1 866	1 052	4 783	15 087	4 234	6 169	6 649	126 360	6 622	20 609	40
2 472	1 394	10 944	38 760	9 701	18 072	13 416	318 741	13 398	56 848	41
6 380	3 598	40 295	126 534	37 687	74 323	46 675	1 353 709	46 651	257 680	42
8 838	4 985	61 812	185 455	57 846	103 285	70 650	2 369 692	70 617	470 579	43
7 079	3 993	46 860	135 820	43 607	70 876	53 939	2 093 563	53 913	442 516	44
5 320	3 000	34 620	103 965	31 858	49 018	39 940	1 740 287	39 927	391 475	45
3 527	1 989	26 262	88 175	23 642	35 533	29 789	1 441 429	29 772	346 296	46
2 859	1 612	27 019	102 752	23 601	32 948	29 878	1 580 790	29 865	402 537	47
3 420	1 929	29 018	118 248	24 840	32 687	32 438	1 870 201	32 429	500 711	48
1 987	1 121	21 335	92 617	18 299	24 705	23 322	1 445 459	23 310	400 060	49
1 218	687	14 408	65 874	12 313	16 529	15 626	1 046 551	15 615	305 865	50
831	469	10 073	51 146	8 552	12 293	10 904	782 313	10 899	238 504	51
563	318	6 391	34 128	5 393	7 841	6 954	528 318	6 947	165 297	52
421	237	4 382	24 824	3 676	5 559	4 803	391 448	4 800	128 296	53
341	192	3 173	16 885	2 699	4 020	3 514	302 163	3 511	99 789	54
271	153	1 721	11 049	1 431	2 381	1 992	181 146	1 990	62 129	55
1 302	734	2 699	19 840			4 001	433 330	3 992	156 777	56
493	278			2 195	3 798	693	115 932	693	47 564	57
227	128	262	1 791			289	63 572	289	27 873	58
103	58	28	223	22	33	131	35 186	131	15 603	59
51	29	17	58			68	21 580	68	10 086	60
40	23	7	33	7	9	47	17 351	47	8 179	61
21	12	4	26			25	10 458	25	5 247	62
15	8	7	26	6	6	22	10 282	22	5 127	63
						47	30 291	47	13 824	64
40	23	12	289	-	-	5	10 542	5	5 774	65
60 423	33 898	350 711	1 244 313	315 682	504 706	410 502	18 445 551	405 949	4 601 862	66

2.5 Lohnsteuerfälle in sozialer Gliederung nach Steuer
2.5.1 Nichtrenten

Lfd. Nr.	Bruttolohn von... bis unter... DM	Steuerfälle	Bruttolohn	Versorgungsbezüge		Versorgungsfreibetrag		Weihnachtsfreibetrag und Arbeitnehmerfreibetrag		Steuer
				Anzahl	1 000 DM	Fälle	1 000 DM	Fälle	1 000 DM	
1	1 - 5 000	27 685	55 523	579	358	579	143	27 685	24 101	
2	5 000 - 7 500	7 439	44 834	428	614	428	246	7 439	8 034	
3	7 500 - 10 000	5 230	45 737	444	825	444	330	5 230	5 648	
4	10 000 - 12 500	5 381	60 653	373	868	373	347	5 381	5 811	
5	12 500 - 15 000	5 397	73 945	317	856	317	343	5 397	5 829	
6	15 000 - 20 000	16 415	294 070	488	1 504	488	602	16 415	17 728	
7	20 000 - 25 000	15 125	337 486	372	1 517	372	607	15 125	16 335	
8	25 000 - 30 000	14 715	407 007	301	1 689	301	665	14 715	15 892	
9	30 000 - 35 000	19 910	646 678	252	1 960	252	722	19 910	21 503	
10	35 000 - 40 000	14 754	551 683	191	1 741	191	602	14 754	15 934	
11	40 000 - 45 000	10 061	425 724	145	1 628	145	511	10 061	10 866	
12	45 000 - 50 000	5 505	259 781	82	915	82	277	5 505	5 945	
13	50 000 - 55 000	2 629	137 502	72	923	72	270	2 629	2 839	
14	55 000 - 60 000	1 803	103 485	44	662	44	169	1 803	1 947	
15	60 000 - 65 000	1 655	103 431	31	485	31	120	1 655	1 787	
16	65 000 - 70 000	949	63 720	30	547	30	117	949	1 025	
17	70 000 - 75 000	491	35 508	14	294	14	58	491	530	
18	75 000 - 80 000	353	27 395	19	425	19	81	353	381	
19	80 000 - 85 000	181	14 906	13	268	13	47	181	195	
20	85 000 - 90 000	158	13 847	12	290	12	50	158	171	
21	90 000 - 95 000	109	10 036					109	118	
22	95 000 - 100 000	85	8 279	9	237	9	40	85	92	
23	100 000 - 150 000	233	27 552					233	252	
24	150 000 - 200 000			21	583	21	94			
25	200 000 - 250 000	120	24 010					120	130	
26	250 000 - 300 000									
27	300 000 - 350 000									
28	350 000 - 400 000	12	4 135	8	520	8	38	12	13	
29	400 000 - 450 000									
30	450 000 - 500 000	5	2 092					5	5	
31	500 000 - 1 Mill.									
32	1 Mill. oder mehr	8	5 709					8	9	
33	Insgesamt	156 408	3 784 728	4 245	19 707	4 245	6 479	156 408	163 122	
										Ins
34	1 - 5 000	195 955	404 194	4 974	3 223	4 971	1 290	195 954	177 804	
35	5 000 - 7 500	55 210	332 483	3 231	4 809	3 231	1 924	55 210	59 627	
36	7 500 - 10 000	28 859	251 760	3 886	7 741	3 886	3 098	28 859	31 168	
37	10 000 - 12 500	28 874	325 166	4 539	10 780	4 539	4 313	28 874	31 184	
38	12 500 - 15 000	37 825	525 720	4 663	12 727	4 663	5 092	37 825	40 851	
39	15 000 - 20 000	86 346	1 498 710	8 578	25 763	8 578	10 308	86 346	93 254	
40	20 000 - 25 000	88 159	1 983 407	7 444	26 121	7 444	10 450	88 159	95 212	
41	25 000 - 30 000	149 356	4 152 864	6 732	30 568	6 731	12 028	149 356	161 304	
42	30 000 - 35 000	216 072	7 053 908	7 351	47 359	7 351	17 710	216 072	233 358	
43	35 000 - 40 000	296 675	11 097 649	6 713	52 855	6 713	18 330	296 675	320 409	
44	40 000 - 45 000	249 398	10 592 163	5 986	54 827	5 986	17 973	249 398	269 350	
45	45 000 - 50 000	192 946	9 145 085	5 152	55 506	5 152	17 233	192 946	208 382	
46	50 000 - 55 000	145 027	7 614 643	3 871	46 391	3 871	13 145	145 027	156 629	
47	55 000 - 60 000	129 093	7 420 060	3 887	60 645	3 887	15 293	129 093	139 420	
48	60 000 - 65 000	149 350	9 323 022	3 454	59 808	3 454	13 967	149 350	161 298	
49	65 000 - 70 000	127 530	8 590 449	3 029	56 343	3 029	12 418	127 530	137 732	
50	70 000 - 75 000	92 695	6 721 279	2 606	53 522	2 606	10 987	92 695	100 111	
51	75 000 - 80 000	72 638	5 629 427	2 113	46 867	2 113	8 935	72 638	78 449	
52	80 000 - 85 000	54 586	4 488 921	1 894	43 017	1 894	8 078	54 586	58 953	
53	85 000 - 90 000	34 030	2 989 356	1 301	30 433	1 301	5 564	34 030	36 752	
54	90 000 - 95 000	35 524	3 278 091	958	22 325	958	4 142	35 524	38 366	
55	95 000 - 100 000	18 748	1 830 939	687	15 066	687	2 773	18 748	20 248	
56	100 000 - 150 000	51 538	5 919 733	2 642	74 615	2 642	11 265	51 538	55 661	
57	150 000 - 200 000	8 747	1 494 054	751	30 978	751	3 352	8 747	9 447	
58	200 000 - 250 000	3 576	793 840	308	15 433	308	1 381	3 576	3 862	
59	250 000 - 300 000	1 904	519 202	138	8 546	138	629	1 904	2 056	
60	300 000 - 350 000	1 152	371 401	94	6 923	94	426	1 152	1 244	
61	350 000 - 400 000	666	247 999	42	3 651	42	201	666	719	
62	400 000 - 450 000	549	232 042	48	3 760	48	228	549	593	
63	450 000 - 500 000	388	183 310	40	3 870	40	189	388	419	
64	500 000 - 1 Mill.	994	652 325	78	11 255	78	368	994	1 074	
65	1 Mill. oder mehr	151	227 740	16	2 966	16	75	151	163	
66	Insgesamt	2 554 561	115 890 905	97 206	928 693	97 202	233 164	2 554 560	2 725 098	

*) Ohne Lohnsteuerfälle, bei denen andere Einkünfte die aus nichtselbständiger Arbeit überwiegen.

1) Für Lohnsteuerpflichtige mit masch. Lohnsteuer-Jahresausgleich und masch. Einkommensteuerveranlagung tatsächliche Werbungskosten (mindestens Pauschbetrag); für alle anderen Steuerpflichtigen nur Pauschbetrag.

insgesamt

Klassen und Größenklassen des individuellen Bruttolohns
versicherungspflichtige *)

Werbungskosten 1)						Einkünfte aus nichtselbständiger Arbeit		Einbehaltene Lohnsteuer		Lfd. Nr.		
Pauschbetrag		erhöhte Werbungskosten										
		insgesamt		dar. für Fahrten zwischen Wohnung und Arbeitsstätte								
Fälle	1 000 DM	Fälle	1 000 DM	Fälle	1 000 DM	Fälle	1 000 DM	Fälle	1 000 DM			
Klasse V												
16 810	8 395	945	1 046	1 855	1 300	13 965	21 838	19 548	7 628	1		
6 110	3 446	1 329	1 912			1 855	1 300	7 439	31 196	7 112	7 773	2
3 592	2 026	1 638	2 784			1 404	1 124	5 230	34 949	5 118	8 839	3
3 122	1 761	2 259	4 244			1 978	1 598	5 381	48 489	5 318	12 486	4
2 557	1 442	2 840	5 822	2 481	2 202	5 397	60 510	5 349	15 734	5		
5 297	2 988	11 118	21 750	10 482	12 870	16 415	251 003	16 380	60 829	6		
3 907	2 204	11 218	25 432	10 520	13 678	15 125	292 908	15 101	74 308	7		
2 910	1 641	11 805	34 061	10 551	12 870	14 715	354 748	14 700	100 525	8		
3 586	2 023	16 324	47 304	14 290	15 699	19 910	575 126	19 900	177 070	9		
2 099	1 184	12 655	40 274	11 051	12 674	14 754	493 689	14 745	162 135	10		
1 487	899	8 574	28 362	7 374	8 388	10 061	385 147	10 052	134 980	11		
774	437	4 731	16 527	4 003	4 565	5 505	236 594	5 499	86 169	12		
353	199	2 276	8 512	1 928	2 261	2 629	125 682	2 626	47 045	13		
207	117	1 596	6 630	1 360	1 688	1 803	94 622	1 801	35 688	14		
243	137	1 412	5 926	1 193	1 416	1 655	95 460	1 652	37 014	15		
125	71	824	3 558	719	847	949	58 950	942	22 076	16		
76	43	704	3 463	583	789	491	32 883	486	12 395	17		
64	36					353	25 426	353	10 054	18		
47	27					181	13 984	181	5 070	19		
47	27					158	12 992	155	4 740	20		
29	16	122	801	165	262	109	9 371	107	3 396	21		
43	24					85	7 852	84	2 744	22		
144	81					233	26 572	229	9 816	23		
						98	626			24		
91	51	11	57	8	9	105	19 664	103	8 053	25		
23	13					27	8 127	27	3 847	26		
										27		
										28		
4	2					5	2 084	5	999	29		
7	4					8	5 677	8	2 699	30		
										31		
										32		
53 754	29 232	92 724	260 351	82 147	94 534	142 688	3 325 545	147 581	1 053 523	33		
gesamt												
130 015	65 134	2 403	2 703	1 987	1 364	104 400	157 264	66 383	20 322	34		
48 721	27 479	6 489	9 397	5 569	4 826	55 210	234 056	32 280	23 364	35		
19 900	11 224	8 959	15 623	7 766	7 656	28 859	190 649	24 856	25 821	36		
16 782	9 465	12 092	25 357	10 592	12 303	28 874	254 847	25 605	35 987	37		
14 929	8 420	22 896	58 188	19 590	27 528	37 825	413 169	35 583	60 633	38		
25 078	14 144	61 268	200 998	52 375	79 078	86 345	1 180 007	84 355	191 442	39		
20 143	11 361	68 016	250 847	58 687	113 690	88 159	1 615 539	87 469	284 221	40		
21 931	12 369	127 425	475 670	114 532	270 439	149 356	3 491 493	149 053	655 909	41		
29 950	16 892	186 122	641 095	171 147	369 018	216 072	6 144 854	215 777	1 191 102	42		
40 809	23 016	255 866	785 784	238 153	436 540	296 675	9 950 009	296 001	1 728 805	43		
36 390	20 524	213 008	611 217	199 472	334 522	249 398	9 673 099	248 506	1 663 963	44		
29 587	16 687	163 359	465 053	152 072	241 509	192 946	8 437 729	192 561	1 494 359	45		
20 995	11 841	124 032	388 375	113 707	175 055	145 027	7 046 653	144 818	1 353 575	46		
15 764	8 891	113 329	406 034	101 036	151 673	129 093	6 850 421	128 977	1 409 926	47		
18 374	10 363	130 976	498 714	114 223	160 147	149 350	8 638 681	149 235	1 856 786	48		
15 142	8 540	112 388	455 757	97 274	135 327	127 530	7 976 001	127 421	1 675 375	49		
10 488	5 915	82 207	349 468	70 652	97 432	92 695	6 254 797	92 613	1 372 729	50		
7 904	4 458	64 734	289 197	55 369	77 977	72 638	5 248 388	72 589	1 193 164	51		
6 242	3 520	48 344	227 095	40 732	56 746	54 586	4 191 275	54 524	934 321	52		
4 391	2 477	29 639	150 274	24 851	36 819	34 030	2 794 289	33 991	688 727	53		
4 339	2 447	31 185	146 348	26 624	37 374	35 524	3 086 788	35 498	725 105	54		
2 979	1 680	15 769	86 749	13 264	20 610	18 748	1 719 549	18 725	434 867	55		
13 426	7 572	38 112	233 496	30 358	47 603	51 538	5 611 738	51 427	1 503 491	56		
4 983	2 810	3 764	25 241	1 840	2 911	8 747	1 453 204	8 721	475 334	57		
2 284	1 288	1 292	7 719	561	885	3 576	779 590	3 555	283 133	58		
1 231	694	673	4 258			1 904	511 564	1 899	198 571	1 899	198 571	59
726	403	426	2 468			1 152	366 854	1 149	151 544	1 149	151 544	60
416	235	250	1 797			131	185	666	245 047	664	105 083	61
308	174	403	2 910	142	273	549	229 366	546	101 870	62		
226	127					388	181 347	386	81 481	63		
579	327					994	646 769	986	301 184	64		
96	54					151	226 938	149	105 739	65		
565 128	310 538	1 925 896	6 820 130	1 722 715	2 899 499	2 463 005	105 801 974	2 386 302	22 327 933	66		

Lohnsteuerpflichtige
2.5 Lohnsteuerfälle in sozialer Gliederung nach Steuer
2.5.2 Renten

Lfd. Nr.	Bruttolohn von... bis unter... DM	Steuerfälle	Bruttolohn	Versorgungsbezüge		Versorgungsfreibetrag		Weihnachtsfreibetrag und Arbeitnehmerfreibetrag		Steuer
		Anzahl	1 000 DM	Fälle	1 000 DM	Fälle	1 000 DM	Fälle	1 000 DM	
1	1 - 5 000	847 039	2 329 315	1 948	1 292	1 945	517	847 039	878 918	
2	5 000 - 7 500	359 410	2 240 367	1 261	1 813	1 261	726	359 410	388 163	
3	7 500 - 10 000	457 015	4 047 437	1 522	2 756	1 522	1 103	457 015	493 576	
4	10 000 - 12 500	424 955	4 715 779	1 959	3 963	1 959	1 586	424 955	458 951	
5	12 500 - 15 000	289 284	3 975 377	1 895	4 727	1 895	1 892	289 284	312 427	
6	15 000 - 20 000	517 222	9 042 104	3 375	8 900	3 375	3 561	517 222	558 600	
7	20 000 - 25 000	570 742	12 877 813	3 067	8 122	3 067	3 250	570 742	616 401	
8	25 000 - 30 000	684 065	18 866 422	2 636	8 222	2 636	3 265	684 065	738 790	
9	30 000 - 35 000	875 953	28 522 544	2 631	9 076	2 631	3 494	875 953	946 029	
10	35 000 - 40 000	900 460	33 719 803	2 204	9 603	2 204	3 431	900 460	972 497	
11	40 000 - 45 000	720 856	30 513 678	1 898	9 526	1 898	3 249	720 856	778 524	
12	45 000 - 50 000	486 236	23 013 273	1 561	8 996	1 561	3 020	486 236	525 135	
13	50 000 - 55 000	320 657	16 771 603	1 128	7 844	1 128	2 501	320 657	346 310	
14	55 000 - 60 000	207 046	11 859 750	785	6 315	785	1 945	207 046	223 610	
15	60 000 - 65 000	138 527	8 630 288	568	5 438	568	1 570	138 527	149 609	
16	65 000 - 70 000	93 869	6 319 283	399	4 843	399	1 279	93 869	101 379	
17	70 000 - 75 000	64 159	4 841 113	295	3 845	295	980	64 159	69 292	
18	75 000 - 80 000	45 896	3 550 035	191	2 609	191	630	45 896	49 568	
19	80 000 - 85 000	34 417	2 834 402	150	2 354	150	529	34 417	37 170	
20	85 000 - 90 000	25 058	2 189 766	111	1 697	111	386	25 058	27 063	
21	90 000 - 95 000	19 036	1 758 356	77	1 295	77	269	19 036	20 559	
22	95 000 - 100 000	14 372	1 399 297	67	1 229	67	253	14 372	15 522	
23	100 000 - 150 000	47 129	5 486 377	211	4 098	211	780	47 129	50 899	
24	150 000 - 200 000	7 827	1 324 553	43	1 184	43	162	7 827	8 453	
25	200 000 - 250 000	2 244	495 688	19	756	19	78	2 244	2 424	
26	250 000 - 300 000	981	266 228	12	411	12	54	981	1 059	
27	300 000 - 350 000	441	141 953	8	301	8	37	441	476	
28	350 000 - 400 000	273	101 917	8	301	8	37	273	295	
29	400 000 - 450 000	167	70 866	-	-	-	-	167	180	
30	450 000 - 500 000	97	46 096	-	-	-	-	97	105	
31	500 000 - 1 Mill.	278	183 442	-	-	-	-	278	300	
32	1 Mill. oder mehr	61	110 236	3	393	3	14	61	66	
33	Insgesamt	8 155 772	242 045 160	30 024	121 607	30 021	40 560	8 155 772	8 772 350	
34	1 - 5 000	14 604	43 584	19	12	19	5	14 604	15 188	
35	5 000 - 7 500	11 291	70 783	31	39	31	16	11 291	12 194	
36	7 500 - 10 000	12 902	113 289	77	129	77	51	12 902	13 934	
37	10 000 - 12 500	15 017	169 553	153	283	153	113	15 017	16 218	
38	12 500 - 15 000	17 282	238 184	190	392	190	157	17 282	18 665	
39	15 000 - 20 000	52 242	924 687	593	1 249	593	500	52 242	56 421	
40	20 000 - 25 000	63 442	1 426 024	925	2 404	925	962	63 442	68 517	
41	25 000 - 30 000	60 715	1 669 395	838	2 930	838	1 163	60 715	65 572	
42	30 000 - 35 000	68 854	2 238 405	873	4 090	873	1 541	68 854	74 362	
43	35 000 - 40 000	69 680	2 614 840	721	4 378	721	1 504	69 680	75 254	
44	40 000 - 45 000	67 497	2 862 494	627	4 506	627	1 430	67 497	72 897	
45	45 000 - 50 000	49 366	2 337 038	597	4 687	597	1 447	49 366	53 315	
46	50 000 - 55 000	31 800	1 663 397	473	4 223	473	1 267	31 800	34 344	
47	55 000 - 60 000	20 423	1 170 456	289	3 044	289	848	20 423	22 057	
48	60 000 - 65 000	13 322	830 485	235	2 999	235	798	13 322	14 388	
49	65 000 - 70 000	9 071	610 753	155	2 263	155	545	9 071	9 797	
50	70 000 - 75 000	6 115	442 150	134	2 466	134	531	6 115	6 604	
51	75 000 - 80 000	4 578	353 969	122	2 532	122	505	4 578	4 944	
52	80 000 - 85 000	3 425	282 318	70	1 270	70	275	3 425	3 699	
53	85 000 - 90 000	2 523	220 330	56	1 050	56	220	2 523	2 725	
54	90 000 - 95 000	1 933	178 626	40	909	40	176	1 933	2 088	
55	95 000 - 100 000	1 547	150 640	35	755	35	139	1 547	1 671	
56	100 000 - 150 000	5 922	696 403	116	2 814	116	498	5 922	6 396	
57	150 000 - 200 000	1 268	215 304	32	952	32	137	1 268	1 369	
58	200 000 - 250 000	421	93 096	13	477	13	62	421	455	
59	250 000 - 300 000	325	97 730	12	368	12	53	325	351	
60	300 000 - 350 000	-	-	-	-	-	-	-	-	
61	350 000 - 400 000	-	-	-	-	-	-	-	-	
62	400 000 - 450 000	69	30 692	8	523	8	38	69	73	
63	450 000 - 500 000	69	58 988	-	-	-	-	69	73	
64	500 000 - 1 Mill.	69	58 988	-	-	-	-	69	73	
65	1 Mill. oder mehr	69	58 988	-	-	-	-	69	73	
66	Insgesamt	605 703	21 803 613	7 434	51 743	7 434	14 980	605 703	653 575	

*) Ohne Lohnsteuerfälle, bei denen andere Einkünfte die aus nichtselbständiger Arbeit überwiegen.

1) Für Lohnsteuerpflichtige mit masch. Lohnsteuer-Jahresausgleich und masch. Einkommensteueranlagung tatsächliche Werbungskosten (mindestens Pauschbetrag); für alle anderen Steuerpflichtigen nur Pauschbetrag.

insgesamt

klassen und Größenklassen des individuellen Bruttolohns
versicherungspflichtige *)

Pauschbetrag		Werbungskosten 1)				Einkünfte aus nichtselbständiger Arbeit		Einbehaltene Lohnsteuer		Lfd. Nr.
		erhöhte Werbungskosten								
		insgesamt		dar. für Fahrten zwischen Wohnung und Arbeitsstätte						
Fälle	1 000 DM	Fälle	1 000 DM	Fälle	1 000 DM	Fälle	1 000 DM	Fälle	1 000 DM	
klasse I										
725 522	379 128	24 188	23 915	22 482	15 638	642 472	1 046 837	753 044	200 149	1
310 129	174 913	49 281	60 991	45 929	39 615	359 408	1 615 574	312 864	201 130	2
257 629	145 303	199 386	298 059	186 189	197 865	457 007	3 109 397	447 033	286 652	3
179 755	101 382	245 200	425 446	228 837	273 944	424 952	3 728 414	422 954	394 493	4
115 425	65 099	173 859	329 570	160 686	196 334	289 284	3 266 389	298 295	434 311	5
190 472	107 426	326 750	629 147	303 728	361 508	517 221	7 743 370	515 838	1 143 127	6
180 024	101 534	390 718	792 844	365 735	467 331	570 742	11 363 785	569 480	1 783 176	7
189 800	107 047	494 265	1 050 445	463 054	625 670	684 065	16 966 875	683 077	2 825 057	8
206 251	116 326	669 702	1 517 791	628 608	907 111	875 953	25 938 904	874 574	4 663 981	9
197 696	111 501	702 764	1 699 171	653 245	947 116	900 460	30 933 203	899 022	6 041 171	10
147 784	83 350	573 072	1 477 075	529 373	780 304	720 856	28 171 480	719 321	5 948 315	11
90 359	50 962	395 877	1 093 977	364 340	561 943	486 235	21 340 179	484 639	4 842 681	12
55 742	31 438	264 915	796 954	241 607	392 459	320 657	15 594 400	319 168	3 773 737	13
35 056	19 772	171 990	553 895	155 314	261 911	207 046	11 060 428	206 002	2 834 016	14
23 401	13 198	115 126	395 914	102 480	178 958	138 527	8 069 997	137 783	2 175 324	15
15 097	8 515	78 772	292 383	69 009	123 278	93 869	5 915 728	93 377	1 669 514	16
10 604	5 981	53 555	215 339	45 863	83 597	64 159	4 349 522	63 796	1 278 177	17
7 385	4 165	38 511	167 061	32 397	59 880	45 896	3 328 611	45 678	1 016 908	18
5 544	3 127	28 873	134 200	23 924	44 538	34 417	2 659 377	34 215	837 966	19
3 922	2 212	21 136	104 893	17 042	32 475	25 058	2 055 212	24 959	667 727	20
3 051	1 721	15 985	84 253	12 798	24 804	19 036	1 651 554	18 953	551 218	21
2 372	1 338	12 000	65 551	9 384	18 216	14 372	1 316 633	14 297	448 341	22
9 255	5 220	37 874	237 642	27 101	51 857	47 129	5 191 836	46 903	1 904 349	23
2 246	1 267	5 581	45 548	3 106	5 650	7 827	1 269 123	7 785	524 478	24
827	466	1 417	13 174			2 244	479 545	2 222	210 596	25
403	227	578	5 689	828	1 562	981	259 198	970	117 116	26
171	96	270	3 019			441	138 333	439	63 720	27
102	58	171	2 021	156	245	273	99 534	272	45 404	28
61	34	106	1 150			167	69 501	164	31 153	29
39	22	58	687	55	82	97	45 283	97	20 549	30
133	75					278	181 214	276	84 470	31
38	21	168	2 025	38	64	61	109 961	60	40 475	32
2 966 295	1 642 923	5 092 148	12 519 928	4 693 308	6 653 956	7 951 190	219 069 400	7 987 557	47 059 481	33
klasse II										
12 877	6 889					11 879	21 099	11 608	2 771	34
10 011	5 646	1 702	1 738	1 590	1 025	11 290	51 593	9 496	4 411	35
10 404	5 868	2 498	2 848	2 380	1 818	12 900	90 588	10 758	6 973	36
10 729	6 051	4 288	5 307	4 129	3 492	15 017	141 863	12 143	10 096	37
10 917	6 157	6 365	8 251	6 108	5 551	17 282	204 955	13 775	13 427	38
26 287	14 826	25 955	35 753	25 188	25 408	52 242	817 187	49 397	51 936	39
25 701	14 495	37 741	56 743	36 685	39 703	63 442	1 285 306	62 904	107 569	40
22 097	12 463	38 618	62 294	37 392	41 907	60 715	1 527 904	60 501	160 764	41
22 314	12 585	46 540	80 856	44 845	52 146	68 854	2 069 060	68 697	255 300	42
19 791	11 162	49 889	92 349	47 820	58 453	69 680	2 434 571	69 547	343 899	43
17 885	10 087	49 612	98 837	47 309	60 524	67 497	2 679 243	67 392	424 066	44
11 601	6 543	37 765	81 929	35 791	47 660	49 366	2 193 804	49 288	384 680	45
6 786	3 827	25 014	59 644	23 367	32 479	31 800	1 564 315	31 709	300 525	46
4 029	2 272	16 394	43 328	15 124	22 120	20 423	1 101 951	20 353	229 425	47
2 455	1 385	10 867	32 089	9 811	15 479	13 322	781 826	13 264	174 449	48
1 658	935	7 413	23 549	6 564	10 500	9 071	575 928	9 041	136 471	49
1 070	603	5 045	17 687	4 352	7 263	6 115	416 724	6 092	104 058	50
791	446	3 787	14 594	3 183	5 433	4 578	333 479	4 556	87 354	51
646	364	2 779	12 009	2 289	3 965	3 425	265 971	3 412	72 718	52
412	232	2 111	9 600	1 689	3 020	2 523	207 553	2 513	58 833	53
315	178	1 618	7 714	1 248	2 357	1 933	188 471	1 925	49 566	54
261	147	1 286	6 614	961	1 824	1 547	142 068	1 543	43 311	55
1 247	703	4 675	27 566	3 326	6 385	5 922	661 240	5 907	221 316	56
		918	6 934	548	1 033					57
522	294					1 689	297 082	1 684	118 298	58
139	78	358	3 008	137	246	325	95 651	324	42 743	59
		77	655	24	71					60
										61
40	23	29	293	10	20	69	30 283	69	14 106	62
31	17	38	325	7	12	69	58 551	69	23 677	63
221 016	124 279	383 382	792 514	361 797	449 895	602 975	20 218 265	587 967	3 442 743	66

2.5 Lohnsteuerfälle in sozialer Gliederung nach Steuer
2.5.2 Renten

Lfd. Nr.	Bruttolohn von... bis unter... DM	Steuerfälle	Bruttolohn		Versorgungsbezüge		Versorgungsfreibetrag		Weihnachtsfreibetrag und Arbeitnehmerfreibetrag		Steuer
			Anzahl	1 000 DM	Fälle	1 000 DM	Fälle	1 000 DM	Fälle	1 000 DM	
1	1 - 5 000	134 899	407 018	2 266	1 569	2 264	628	134 899	138 710		
2	5 000 - 7 500	107 657	660 003	989	1 409	989	564	107 657	116 270		
3	7 500 - 10 000	80 937	708 338	1 065	1 939	1 065	776	80 937	87 412		
4	10 000 - 12 500	88 315	996 593	1 147	2 299	1 147	920	88 315	95 380		
5	12 500 - 15 000	88 294	1 212 547	1 241	2 854	1 241	1 142	88 294	95 358		
6	15 000 - 20 000	198 183	3 479 482	2 556	6 533	2 556	2 614	198 183	214 038		
7	20 000 - 25 000	216 476	4 879 193	2 472	7 406	2 472	2 963	216 476	233 794		
8	25 000 - 30 000	252 592	6 970 349	2 492	9 612	2 492	3 808	252 592	272 799		
9	30 000 - 35 000	415 201	13 584 046	2 472	10 749	2 472	4 119	415 201	448 417		
10	35 000 - 40 000	737 160	27 800 438	2 107	10 365	2 107	3 814	737 160	796 133		
11	40 000 - 45 000	961 084	40 853 904	1 760	9 272	1 760	3 278	961 084	1 037 971		
12	45 000 - 50 000	865 458	41 029 417	1 454	9 064	1 454	3 095	865 458	934 695		
13	50 000 - 55 000	670 853	35 135 271	1 154	7 951	1 154	2 573	670 853	724 521		
14	55 000 - 60 000	499 123	28 628 618	867	7 455	867	2 212	499 123	539 053		
15	60 000 - 65 000	379 608	23 686 058	658	6 150	658	1 798	379 608	409 977		
16	65 000 - 70 000	294 041	19 815 587	528	5 889	528	1 558	294 041	317 564		
17	70 000 - 75 000	231 320	16 743 209	407	4 825	407	1 179	231 320	249 826		
18	75 000 - 80 000	186 300	14 422 051	364	4 566	364	1 070	186 300	201 204		
19	80 000 - 85 000	149 239	12 298 862	310	4 388	310	993	149 239	161 178		
20	85 000 - 90 000	120 101	10 497 019	247	3 788	247	798	120 101	129 709		
21	90 000 - 95 000	98 055	9 061 249	224	3 550	224	759	98 055	105 899		
22	95 000 - 100 000	80 195	7 811 128	205	3 060	205	637	80 195	86 611		
23	100 000 - 150 000	340 715	40 266 627	1 059	23 056	1 059	3 847	340 715	367 972		
24	150 000 - 200 000	79 819	13 589 784	420	13 879	420	1 718	79 819	86 205		
25	200 000 - 250 000	26 811	5 928 910	169	7 221	169	727	26 811	28 956		
26	250 000 - 300 000	11 646	3 164 438	83	3 624	83	366	11 646	12 578		
27	300 000 - 350 000	5 760	1 855 182	45	2 645	45	204	5 760	6 221		
28	350 000 - 400 000	3 104	1 157 562	33	1 849	33	147	3 104	3 352		
29	400 000 - 450 000	1 916	809 816					1 916	2 069		
30	450 000 - 500 000	1 153	546 281	43	3 088	43	195	1 153	1 245		
31	500 000 - 1 Mill.	2 843	1 842 548					2 843	3 070		
32	1 Mill. oder mehr	413	645 760	49	5 793	49	229	413	446		
33	Insgesamt	7 329 271	390 487 299	28 886	185 829	28 884	48 607	7 329 271	7 908 632		
34	1 - 5 000	37 272	102 529	215	146	215	58	37 271	37 404		
35	5 000 - 7 500	23 538	146 868	131	173	131	69	23 538	25 421		
36	7 500 - 10 000	24 574	215 434	152	284	152	114	24 574	26 540		
37	10 000 - 12 500	27 623	311 425	182	350	182	140	27 623	29 833		
38	12 500 - 15 000	32 377	446 340	185	423	185	169	32 377	34 967		
39	15 000 - 20 000	97 817	1 736 412	353	912	353	365	97 817	105 642		
40	20 000 - 25 000	159 578	3 614 859	428	1 280	428	512	159 578	172 344		
41	25 000 - 30 000	240 894	6 667 576	411	1 536	411	608	240 894	260 166		
42	30 000 - 35 000	395 600	12 916 288	388	1 648	388	640	395 600	427 248		
43	35 000 - 40 000	488 929	18 358 785	366	1 677	366	641	488 929	528 043		
44	40 000 - 45 000	450 221	19 088 784	330	1 768	330	654	450 221	486 239		
45	45 000 - 50 000	330 108	15 627 051	265	1 852	265	637	330 108	356 517		
46	50 000 - 55 000	217 155	11 361 811	239	1 918	239	635	217 155	234 527		
47	55 000 - 60 000	143 685	8 233 536	170	1 608	170	491	143 685	155 180		
48	60 000 - 65 000	97 372	6 068 861	127	1 352	127	393	97 372	105 162		
49	65 000 - 70 000	66 089	4 450 291	134	1 571	134	419	66 089	71 376		
50	70 000 - 75 000	44 660	3 231 356	71	1 011	71	255	44 660	48 233		
51	75 000 - 80 000	32 212	2 491 642	69	1 089	69	236	32 212	34 789		
52	80 000 - 85 000	23 527	1 938 151	43	715	43	153	23 527	25 409		
53	85 000 - 90 000	16 690	1 458 461	31	414	31	111	16 690	18 025		
54	90 000 - 95 000	12 785	1 180 677					12 785	13 808		
55	95 000 - 100 000	9 493	924 295	54	973	54	177	9 493	10 252		
56	100 000 - 150 000	31 460	3 660 193					31 460	33 977		
57	150 000 - 200 000	5 024	849 506	115	2 984	115	446	5 024	5 426		
58	200 000 - 250 000	1 433	315 401					1 433	1 548		
59	250 000 - 300 000	602	163 177	12	477	12	54	602	650		
60	300 000 - 350 000	246	79 290					246	266		
61	350 000 - 400 000	152	56 763	4	287	4	19	152	164		
62	400 000 - 450 000	79	33 315					79	85		
63	450 000 - 500 000	62	29 355					62	67		
64	500 000 - 1 Mill.	135	85 651	4	459	4	19	135	146		
65	1 Mill. oder mehr	25	39 220					25	27		
66	Insgesamt	3 011 417	125 883 307	4 479	26 909	4 479	8 018	3 011 416	3 249 481		

*) Ohne Lohnsteuerfälle, bei denen andere Einkünfte die aus nichtselbständiger Arbeit überwiegen.

1) Für Lohnsteuerpflichtige mit masch. Lohnsteuer-Jahresausgleich und masch. Einkommensteueranlagung tatsächliche Werbungskosten (mindestens Pauschbetrag); für alle anderen Steuerpflichtigen nur Pauschbetrag.

insgesamt

Klassen und Größenklassen des individuellen Bruttolohns
versicherungspflichtige *)

Pauschbetrag		Werbungskosten 1)				Einkünfte aus nichtseltständiger Arbeit		Einbehaltene Lohnsteuer		Lfd. Nr.
		erhöhte Werbungskosten								
		insgesamt		dar. für Fahrten zwischen Wohnung und Arbeitsstätte						
Fälle	1 000 DM	Fälle	1 000 DM	Fälle	1 000 DM	Fälle	1 000 DM	Fälle	1 000 DM	
Klasse III										
117 654	63 277	2 617	2 701	2 169	1 247	107 968	201 704	56 686	18 252	1
101 499	57 245	6 158	7 359	5 401	3 946	107 657	478 566	43 279	26 386	2
70 605	39 821	10 332	13 281	9 397	7 286	80 937	567 048	47 590	38 940	3
72 025	40 622	16 290	22 678	14 848	12 572	88 315	836 994	52 243	54 088	4
66 948	37 759	21 346	31 849	19 516	17 756	88 294	1 046 440	61 207	69 914	5
131 770	74 318	66 413	104 107	61 599	60 314	198 183	3 084 405	173 122	233 189	6
120 263	67 828	96 213	167 572	89 031	96 843	216 476	4 407 035	210 652	400 856	7
115 200	64 973	137 392	260 947	125 644	147 120	252 591	6 367 822	250 565	651 658	8
144 648	81 581	270 553	532 201	248 892	309 712	415 201	12 517 728	413 490	1 362 517	9
206 885	116 683	530 275	1 073 143	490 870	630 646	737 160	25 810 665	735 378	2 982 468	10
226 719	127 870	734 365	1 555 862	678 808	904 853	961 084	38 128 924	959 344	4 692 818	11
176 737	99 680	688 721	1 564 418	637 567	898 728	865 458	38 427 589	864 005	5 015 027	12
122 754	69 233	548 099	1 346 586	505 050	759 981	670 853	32 992 357	669 203	4 554 270	13
87 385	49 285	411 738	1 094 791	373 779	592 170	499 123	26 943 277	497 580	3 957 048	14
65 000	36 660	314 608	907 265	281 018	468 710	379 608	22 330 418	378 052	3 476 532	15
49 591	27 969	244 450	761 191	214 956	373 517	294 041	18 707 305	292 764	3 068 111	16
39 387	22 214	191 933	642 163	166 199	297 051	231 320	15 827 833	230 273	2 727 478	17
31 326	17 668	154 974	557 343	131 936	243 311	186 300	13 644 776	185 513	2 470 787	18
25 083	14 147	124 156	481 809	103 355	194 566	149 239	11 640 735	148 604	2 203 122	19
20 037	11 301	100 064	416 733	82 326	157 798	120 101	9 938 478	119 609	1 958 036	20
16 529	9 322	81 526	355 949	66 292	128 515	98 055	8 589 319	97 625	1 760 171	21
13 696	7 725	66 499	307 787	53 557	106 037	80 195	7 408 368	79 915	1 575 902	22
66 070	37 263	274 645	1 514 888	202 834	408 152	340 715	38 342 657	339 624	9 374 075	23
20 581	11 608	59 238	417 471	33 054	63 743	79 819	13 072 783	79 556	3 969 496	24
8 189	4 619	18 622	145 847	8 158	14 877	26 811	5 748 761	26 722	1 984 324	25
3 887	2 192	7 759	63 794	2 854	5 275	11 646	3 085 508	11 582	1 158 334	26
2 056	1 160	3 704	30 152	1 146	2 134	5 760	1 817 445	5 735	724 535	27
1 144	645	1 960	17 265	505	951	3 104	1 136 152	3 092	474 205	28
687	387	1 229	9 776	313	539	1 916	797 476	1 905	341 296	29
415	234	738	6 668	167	272	1 153	538 047	1 151	233 323	30
1 135	640	1 708	17 191	407	709	2 843	1 821 465	2 834	827 189	31
193	109	220	4 016	407	709	419	641 141	410	287 911	32
2 126 098	1 196 039	5 188 545	14 434 801	4 611 648	6 909 331	7 302 339	366 899 221	7 039 310	62 672 258	33
Klasse IV										
30 299	16 096	5 104	5 856	3 188	2 118	28 156	47 368	26 923	9 504	34
20 004	11 282	6 342	8 393	5 840	4 396	23 538	105 842	18 628	14 378	35
18 232	10 283	9 644	14 144	8 938	7 522	24 573	170 104	22 448	23 035	36
17 979	10 140	6 342	8 393	5 840	4 396	24 573	170 104	22 448	23 035	37
18 635	10 510	13 742	21 073	12 840	11 509	32 377	379 620	31 994	51 799	38
48 456	27 329	49 361	76 679	47 002	46 874	97 817	1 526 397	97 309	209 663	39
69 604	39 257	89 974	144 893	86 227	93 498	159 578	3 257 853	159 176	471 955	40
97 131	54 782	143 763	240 906	137 891	157 661	240 894	6 111 115	240 596	952 384	41
140 037	78 981	255 563	452 485	245 390	299 800	395 600	11 956 934	395 252	2 030 524	42
147 070	82 947	341 859	658 935	325 910	422 765	488 929	17 088 218	488 549	3 153 518	43
116 581	65 752	333 640	697 223	315 702	429 800	450 221	17 838 917	449 839	3 580 863	44
75 196	42 411	254 912	572 190	239 914	341 704	330 108	14 655 296	329 748	3 170 067	45
44 475	25 084	172 680	426 468	161 187	243 590	217 155	10 675 097	216 756	2 469 647	46
26 915	15 180	116 770	320 693	107 552	171 865	143 685	7 741 993	143 341	1 902 431	47
17 255	9 732	80 117	244 125	72 532	123 253	97 372	5 709 450	97 118	1 478 891	48
11 103	6 262	54 986	182 921	48 876	86 255	66 089	4 189 312	65 893	1 136 950	49
7 344	4 142	37 316	137 775	32 543	59 132	44 660	3 040 952	44 496	860 458	50
5 122	2 889	27 090	109 681	23 182	43 744	32 212	2 344 047	32 114	688 123	51
3 567	2 012	19 960	88 774	16 686	32 454	23 527	1 821 804	23 447	553 443	52
2 536	1 430	14 154	67 921	11 569	22 901	16 690	1 370 973	16 646	429 824	53
2 033	1 147	10 752	54 751	8 675	17 325	12 785	1 110 888	12 730	357 231	54
1 631	920	7 862	40 659	6 246	12 598	9 493	872 370	9 462	287 804	55
6 543	3 690	24 917	152 792	18 332	37 786	31 460	3 469 400	31 359	1 235 639	56
1 638	924	3 386	27 000	1 908	3 802	5 024	816 044	5 004	331 737	57
598	337	835	7 546	465	943	1 433	305 939	1 429	131 842	58
292	165	310	2 547	14	17	602	159 794	600	71 857	59
134	76	112	1 354	45	90	246	77 585	245	35 906	60
90	51	62	858	14	17	152	55 681	152	25 530	61
41	23	38	440	13	15	79	32 767	79	15 586	62
40	23	22	138	13	15	62	29 119	61	13 073	63
97	55	63	705	25	40	135	84 906	132	38 571	64
930 678	523 910	2 075 336	4 759 925	1 940 059	2 674 208	3 002 300	117 341 974	2 988 292	25 791 440	65

2.5 Lohnsteuerfälle in sozialer Gliederung nach Steuer
2.5.2 Renten

Lfd. Nr.	Bruttolohn von... bis unter... DM	Steuerfälle	Bruttolohn	Versorgungsbezüge		Versorgungsfreibetrag		Weihnachtsfreibetrag und Arbeitnehmerfreibetrag	
				Anzahl	1 000 DM	Fälle	1 000 DM	Fälle	1 000 DM
									Steuer
1	1 - 5 000	388 748	973 114	361	212	361	85	388 747	381 878
2	5 000 - 7 500	174 336	1 076 032	286	372	286	149	174 336	188 283
3	7 500 - 10 000	152 190	1 330 142	254	410	254	164	152 190	164 365
4	10 000 - 12 500	164 033	1 849 801	281	533	281	213	164 033	177 156
5	12 500 - 15 000	186 253	2 567 379	236	541	236	216	186 253	201 153
6	15 000 - 20 000	491 764	8 661 793	427	1 144	427	458	491 764	531 105
7	20 000 - 25 000	433 074	9 646 275	366	1 357	366	543	433 074	467 720
8	25 000 - 30 000	240 106	6 538 580	345	1 734	345	690	240 106	259 314
9	30 000 - 35 000	129 360	4 164 168	250	1 585	250	607	129 360	139 709
10	35 000 - 40 000	63 707	2 372 370	139	1 094	139	393	63 707	68 804
11	40 000 - 45 000	32 782	1 384 143	109	1 078	109	349	32 782	35 405
12	45 000 - 50 000	17 568	829 828	83	895	83	271	17 568	18 973
13	50 000 - 55 000	9 833	514 296	45	557	45	152	9 833	10 620
14	55 000 - 60 000	6 151	352 230	43	566	43	157	6 151	6 643
15	60 000 - 65 000	3 921	243 861	24	369	24	94	3 921	4 235
16	65 000 - 70 000	2 509	168 721	13	231	13	56	2 509	2 710
17	70 000 - 75 000	1 645	118 891	12	153	12	41	1 645	1 777
18	75 000 - 80 000	1 240	95 835	11	207	11	37	1 240	1 339
19	80 000 - 85 000	866	71 351	6	127	6	25	866	935
20	85 000 - 90 000	642	56 056	9	175	9	33	642	693
21	90 000 - 95 000	453	41 805	5	48	5	10	453	489
22	95 000 - 100 000	408	39 704					408	441
23	100 000 - 150 000	1 459	171 907	11	326	11	44	1 459	1 576
24	150 000 - 200 000	381	65 264					381	411
25	200 000 - 250 000	120	26 506	4	87	4	13	120	130
26	250 000 - 300 000								
27	300 000 - 350 000	113	33 926	-	-	-	-	113	122
28	350 000 - 400 000								
29	400 000 - 450 000	20	8 867	-	-	-	-	13	14
30	450 000 - 500 000								
31	500 000 - 1 Mill.	19	12 629	-	-	-	-	26	28
32	1 Mill. oder mehr								
33	Insgesamt	2 503 701	43 415 475	3 320	13 802	3 320	4 799	2 503 700	2 686 027
									Ins
34	1 - 5 000	1 422 562	3 855 560	4 809	3 231	4 804	1 293	1 422 560	1 452 097
35	5 000 - 7 500	676 232	4 194 053	2 698	3 807	2 698	1 523	676 232	730 331
36	7 500 - 10 000	727 618	6 414 641	3 070	5 517	3 070	2 208	727 618	785 827
37	10 000 - 12 500	719 943	8 043 151	3 722	7 428	3 722	2 972	719 943	777 538
38	12 500 - 15 000	613 490	8 439 826	3 747	8 938	3 747	3 576	613 490	662 569
39	15 000 - 20 000	1 357 228	23 844 478	7 304	18 738	7 304	7 498	1 357 228	1 465 806
40	20 000 - 25 000	1 443 312	32 444 163	7 258	20 569	7 258	8 229	1 443 312	1 558 777
41	25 000 - 30 000	1 478 372	40 712 323	6 722	24 034	6 722	9 534	1 478 372	1 596 642
42	30 000 - 35 000	1 884 968	61 425 451	6 614	27 148	6 614	10 401	1 884 968	2 035 765
43	35 000 - 40 000	2 259 936	84 866 236	5 537	27 117	5 537	9 783	2 259 936	2 440 731
44	40 000 - 45 000	2 232 440	94 703 004	4 724	26 151	4 724	8 960	2 232 440	2 411 035
45	45 000 - 50 000	1 748 736	82 836 607	3 960	25 495	3 960	8 910	1 748 736	1 888 635
46	50 000 - 55 000	1 250 298	65 446 378	3 039	22 494	3 039	7 128	1 250 298	1 350 322
47	55 000 - 60 000	876 428	50 244 591	2 154	18 987	2 154	5 655	876 428	946 542
48	60 000 - 65 000	632 750	39 459 553	1 612	16 307	1 612	4 593	632 750	683 370
49	65 000 - 70 000	465 579	31 364 636	1 229	14 797	1 229	3 858	465 579	502 825
50	70 000 - 75 000	347 899	25 176 720	919	12 299	919	2 979	347 899	375 731
51	75 000 - 80 000	270 226	20 913 543	757	11 005	757	2 479	270 226	291 844
52	80 000 - 85 000	211 474	17 425 084	579	8 855	579	1 974	211 474	228 392
53	85 000 - 90 000	165 014	14 421 632	454	7 104	454	1 548	165 014	178 215
54	90 000 - 95 000	132 262	12 220 713	371	6 116	371	1 289	132 262	142 843
55	95 000 - 100 000	106 015	10 325 063	336	5 703	336	1 131	106 015	114 496
56	100 000 - 150 000	426 685	50 281 508	1 483	32 302	1 483	5 498	426 685	460 820
57	150 000 - 200 000	94 319	16 044 411	524	16 990	524	2 133	94 319	101 865
58	200 000 - 250 000	31 029	6 859 601	209	8 775	209	901	31 029	33 511
59	250 000 - 300 000	13 469	3 658 889	111	4 532	111	491	13 469	14 547
60	300 000 - 350 000	6 586	2 120 965	57	2 979	57	256	6 586	7 113
61	350 000 - 400 000	3 588	1 338 312	37	2 217	37	166	3 588	3 875
62	400 000 - 450 000	2 215	936 461	26	1 619	26	117	2 215	2 392
63	450 000 - 500 000	1 348	638 828	23	2 027	23	107	1 348	1 456
64	500 000 - 1 Mill.	3 332	2 160 555	47	4 776	47	220	3 332	3 599
65	1 Mill. oder mehr	511	817 819	11	1 834	11	53	511	552
66	Insgesamt	21 605 864	823 634 854	74 143	399 890	74 138	116 964	21 605 862	23 250 063

*) Ohne Lohnsteuerfälle, bei denen andere Einkünfte die aus nichtselbständiger Arbeit überwiegen.

1) Für Lohnsteuerpflichtige mit masch. Lohnsteuer-Jahresausgleich und masch. Einkommensteuerveranlagung tatsächliche Werbungskosten (mindestens Pauschbetrag); für alle anderen Steuerpflichtigen nur Pauschbetrag.

insgesamt

Klassen und Größenklassen des individuellen Bruttolohns
versicherungspflichtige *)

Werbungskosten 1)						Einkünfte aus nichtselbständiger Arbeit		Einbehaltene Lohnsteuer		Lfd. Nr.
Pauschbetrag		erhöhte Werbungskosten								
		insgesamt		dar. für Fahrten zwischen Wohnung und Arbeitsstätte						
Fälle	1 000 DM	Fälle	1 000 DM	Fälle	1 000 DM	Fälle	1 000 DM	Fälle	1 000 DM	
Klasse V										
292 938	151 196	18 258	17 700	16 005	10 023	259 694	422 255	344 393	157 234	1
143 764	81 083	30 572	33 932	28 335	21 094	174 335	772 585	171 106	195 801	2
111 194	62 713	40 996	48 260	38 977	31 258	152 189	1 054 640	151 149	252 956	3
108 320	61 092	55 713	68 447	53 439	46 318	164 033	1 542 892	163 259	357 585	4
113 185	63 836	73 068	92 301	70 646	65 046	186 253	2 209 872	185 719	503 813	5
263 817	148 792	227 947	295 599	222 500	219 078	491 764	7 685 838	491 066	1 759 187	6
204 141	115 136	228 933	323 620	223 508	236 868	433 074	8 739 256	432 636	2 146 456	7
107 537	60 651	132 569	206 962	128 456	144 714	240 106	6 010 964	239 797	1 628 572	8
52 964	29 872	76 396	131 806	73 498	88 096	129 360	3 862 175	129 148	1 136 310	9
23 674	13 352	40 033	79 682	38 072	50 301	63 707	2 210 139	63 512	685 400	10
11 269	6 356	21 513	47 938	20 179	28 367	32 782	1 294 096	32 644	418 691	11
5 819	3 282	11 749	29 082	10 922	16 244	17 568	778 220	17 464	258 929	12
3 272	1 845	6 561	18 234	5 939	9 227	9 833	483 445	9 746	163 664	13
2 097	1 183	4 054	12 706	3 623	6 063	6 151	331 541	6 088	113 624	14
1 356	765	2 565	8 783	2 252	3 836	3 921	229 984	3 870	80 181	15
873	492	1 636	6 314	1 412	2 532	2 509	159 149	2 469	56 723	16
585	330	1 060	4 569	882	1 548	1 645	112 175	1 618	39 463	17
470	265	770	3 571	613	1 140	1 240	90 623	1 221	31 473	18
327	184	539	2 631	424	779	866	67 576	854	24 191	19
240	135	402	2 067	316	564	642	53 127	636	19 414	20
171	96	282	1 545	213	414	453	39 673	446	14 276	21
176	99	232	1 245	179	335	408	37 910	399	13 753	22
689	389	770	5 190	617	1 199	1 459	164 714	1 428	60 024	23
299	169	202	1 910	21	68	501	89 144	494	35 572	24
78	44	35	263	9	9	113	33 486	112	14 286	25
15	8	12	61	9	9	20	8 805	20	3 171	26
12	7	-	-	-	-	19	12 574	18	4 819	27
1 449 282	803 374	976 867	1 444 417	941 037	985 120	2 374 645	38 496 858	2 451 312	10 175 562	28
gesamt										
1 179 290	616 585	47 055	46 322	42 401	27 880	1 050 169	1 739 263	1 192 654	387 909	29
585 407	330 170	90 825	107 869	84 065	67 586	676 228	3 024 160	555 373	442 107	30
468 064	263 988	259 554	370 841	242 783	242 622	727 606	4 991 777	678 978	608 556	31
388 808	219 288	331 135	536 021	310 191	343 848	719 940	6 507 332	677 341	851 023	32
325 110	183 362	288 380	483 044	269 796	296 197	613 490	7 107 275	580 990	1 073 265	33
660 802	372 692	696 426	1 141 285	660 017	713 182	1 357 227	20 857 197	1 326 732	3 397 101	34
599 733	338 249	843 579	1 485 672	801 166	934 232	1 443 312	29 053 235	1 434 848	4 910 012	35
531 765	299 915	946 607	1 821 553	892 437	1 117 072	1 478 371	36 984 679	1 474 536	6 218 436	36
566 214	319 345	1 318 754	2 715 139	1 241 233	1 656 866	1 884 968	56 344 800	1 881 161	9 448 632	37
595 116	335 645	1 664 820	3 603 280	1 555 917	2 109 281	2 259 936	78 476 796	2 256 008	13 216 456	38
520 238	293 414	1 712 202	3 876 934	1 591 371	2 203 847	2 232 440	88 112 660	2 228 540	15 064 752	39
359 712	202 878	1 389 024	3 341 597	1 288 474	1 866 279	1 748 735	77 395 088	1 745 144	13 671 377	40
239 029	131 428	1 017 269	2 647 886	937 150	1 437 736	1 250 298	61 309 614	1 246 582	11 261 843	41
155 482	87 692	720 946	2 025 513	655 392	1 054 130	876 428	47 179 189	873 364	9 036 544	42
109 467	61 739	523 283	1 588 175	468 093	790 236	632 750	37 121 676	630 087	7 385 377	43
78 322	44 174	387 257	1 266 357	340 817	596 082	465 579	29 647 422	463 544	6 067 769	44
58 930	33 270	288 909	1 017 533	249 839	448 590	347 899	23 747 206	346 275	5 009 634	45
45 094	25 433	225 132	852 249	191 311	353 509	270 226	19 741 538	269 082	4 294 646	46
35 167	19 834	176 307	719 422	146 678	276 302	211 474	16 455 462	210 532	3 691 440	47
27 147	15 311	137 867	601 215	112 942	216 758	165 014	13 625 343	164 363	3 133 834	48
22 099	12 464	110 163	504 212	89 226	173 415	132 262	11 559 905	131 679	2 732 461	49
18 136	10 229	87 879	421 856	70 327	139 011	106 015	9 777 350	105 616	2 369 111	50
83 804	47 265	342 881	1 938 078	252 124	505 212	426 685	47 829 847	425 221	12 795 403	51
25 036	14 120	69 283	498 394	38 702	74 394	94 319	15 427 899	93 985	4 931 134	52
9 864	5 563	21 165	169 103	9 252	16 974	31 029	6 650 522	30 911	2 375 209	53
4 692	2 646	8 777	73 129	3 211	5 997	13 469	3 568 077	13 391	1 375 216	54
2 434	1 373	4 152	34 985	1 895	3 514	6 586	2 077 238	6 557	843 926	55
1 370	773	2 218	20 446	561	931	3 588	1 313 051	3 575	554 495	56
819	462	1 396	11 553	561	931	2 215	921 937	2 201	397 319	57
519	293	829	7 629	422	736	1 348	629 344	1 345	274 937	58
1 392	785	1 940	19 852	56	91	3 332	2 136 199	3 317	971 896	59
247	139	264	4 439	56	91	511	812 636	506	349 664	60
7 693 369	4 290 525	13 716 278	33 951 584	12 547 849	17 672 509	21 233 449	762 025 718	21 054 438	149 141 483	61

2.5 Lohnsteuerfälle in sozialer Gliederung nach Steuer
2.5.3 Versorgungsungen

Lfd. Nr.	Bruttolohn von... bis unter... DM	Steuerfälle	Bruttolohn	Versorgungsbezüge		Versorgungsfreibetrag		Weihnachtsfreibetrag und Arbeitnehmerfreibetrag		Steuer
				Anzahl	1 000 DM	Fälle	1 000 DM	Fälle	1 000 DM	
1	1 - 5 000	578 876	913 015	578 876	905 996	578 876	362 394	578 872	415 276	
2	5 000 - 7 500	52 137	319 677	52 137	315 333	52 137	126 127	52 137	56 308	
3	7 500 - 10 000	37 984	332 462	37 984	326 927	37 984	130 766	37 984	41 023	
4	10 000 - 12 500	61 820	703 494	61 820	698 265	61 820	277 758	61 820	66 766	
5	12 500 - 15 000	71 411	972 430	71 411	967 611	71 411	341 692	71 411	77 124	
6	15 000 - 20 000	120 540	2 094 397	120 540	2 086 512	120 540	578 132	120 540	130 183	
7	20 000 - 25 000	78 055	1 745 477	78 055	1 737 322	78 055	374 632	78 055	84 299	
8	25 000 - 30 000	68 492	1 889 982	68 492	1 880 893	68 492	328 760	68 492	73 971	
9	30 000 - 35 000	52 339	1 690 918	52 339	1 680 943	52 339	251 227	52 339	56 526	
10	35 000 - 40 000	37 037	1 375 720	37 037	1 363 934	37 037	177 778	37 037	40 000	
11	40 000 - 45 000	23 162	978 098	23 162	967 298	23 162	111 178	23 162	25 015	
12	45 000 - 50 000	27 296	1 302 478	27 296	1 293 139	27 296	131 021	27 296	29 480	
13	50 000 - 55 000	16 446	867 737	16 446	858 105	16 446	78 941	16 446	17 762	
14	55 000 - 60 000	11 737	677 005	11 737	666 951	11 737	56 338	11 737	12 676	
15	60 000 - 65 000	8 717	536 452	8 717	528 357	8 717	41 842	8 717	9 414	
16	65 000 - 70 000	7 381	498 431	7 381	493 055	7 381	35 429	7 381	7 971	
17	70 000 - 75 000	2 138	155 244	2 138	150 925	2 138	10 262	2 138	2 309	
18	75 000 - 80 000	1 920	147 400	1 920	144 790	1 920	9 216	1 920	2 074	
19	80 000 - 85 000	957	79 161	957	76 763	957	4 594	957	1 034	
20	85 000 - 90 000	470	41 142	470	39 205	470	2 256	470	508	
21	90 000 - 95 000	322	29 845	322	28 659	322	1 546	322	348	
22	95 000 - 100 000	428	42 002	428	40 667	428	2 054	428	462	
23	100 000 - 150 000	1 311	152 721	1 311	149 339	1 311	6 293	1 311	1 416	
24	150 000 - 200 000	248	42 323	248	41 040	248	1 190	248	268	
25	200 000 - 250 000	78	17 478	78	17 246	78	374	78	84	
26	250 000 - 300 000	73	21 898	73	21 284	73	350	73	79	
27	300 000 - 350 000	73	21 898	73	21 284	73	350	73	79	
28	350 000 - 400 000	73	21 898	73	21 284	73	350	73	79	
29	400 000 - 450 000	17	9 443	17	8 287	17	82	17	18	
30	450 000 - 500 000	17	9 443	17	8 287	17	82	17	18	
31	500 000 - 1 Mill.	-	-	-	-	-	-	-	-	
32	1 Mill. oder mehr	-	-	-	-	-	-	-	-	
33	Insgesamt	1 261 392	17 636 428	1 261 392	17 488 847	1 261 392	3 442 232	1 261 388	1 152 393	
34	1 - 5 000	3 151	5 744	3 151	5 692	3 151	2 277	3 151	2 465	
35	5 000 - 7 500	416	2 569	416	2 516	416	1 006	416	449	
36	7 500 - 10 000	335	2 928	335	2 842	335	1 137	335	362	
37	10 000 - 12 500	441	5 015	441	4 847	441	1 929	441	476	
38	12 500 - 15 000	978	13 580	978	13 378	978	4 650	978	1 056	
39	15 000 - 20 000	2 719	47 800	2 719	47 116	2 719	13 005	2 719	2 937	
40	20 000 - 25 000	2 628	59 038	2 628	57 904	2 628	12 611	2 628	2 838	
41	25 000 - 30 000	2 636	72 466	2 636	70 499	2 636	12 653	2 636	2 847	
42	30 000 - 35 000	2 640	85 694	2 640	82 450	2 640	12 672	2 640	2 851	
43	35 000 - 40 000	2 128	79 708	2 128	75 818	2 128	10 214	2 128	2 298	
44	40 000 - 45 000	1 703	72 093	1 703	66 721	1 703	8 174	1 703	1 839	
45	45 000 - 50 000	1 264	59 798	1 264	54 004	1 264	6 067	1 264	1 365	
46	50 000 - 55 000	881	45 861	881	40 764	881	4 229	881	951	
47	55 000 - 60 000	545	31 148	545	27 715	545	2 616	545	589	
48	60 000 - 65 000	420	26 106	420	23 246	420	2 016	420	454	
49	65 000 - 70 000	310	21 030	310	18 862	310	1 488	310	335	
50	70 000 - 75 000	184	13 249	184	10 999	184	883	184	199	
51	75 000 - 80 000	112	8 631	112	7 483	112	538	112	121	
52	80 000 - 85 000	77	6 331	77	5 235	77	370	77	83	
53	85 000 - 90 000	47	4 093	47	3 384	47	226	47	51	
54	90 000 - 95 000	30	2 756	30	2 275	30	144	30	32	
55	95 000 - 100 000	21	2 054	21	1 654	21	101	21	23	
56	100 000 - 150 000	103	11 910	103	10 742	103	494	103	111	
57	150 000 - 200 000	103	11 910	103	10 742	103	494	103	111	
58	200 000 - 250 000	20	3 794	20	3 314	20	96	20	22	
59	250 000 - 300 000	6	1 915	6	1 762	6	29	6	6	
60	300 000 - 350 000	6	1 915	6	1 762	6	29	6	6	
61	350 000 - 400 000	6	1 915	6	1 762	6	29	6	6	
62	400 000 - 450 000	-	-	-	-	-	-	-	-	
63	450 000 - 500 000	-	-	-	-	-	-	-	-	
64	500 000 - 1 Mill.	-	-	-	-	-	-	-	-	
65	1 Mill. oder mehr	-	-	-	-	-	-	-	-	
66	Insgesamt	23 795	685 312	23 795	641 220	23 795	99 625	23 795	24 760	

*) Ohne Lohnsteuerfälle, bei denen andere Einkünfte die aus nichtselbständiger Arbeit überwiegen.

1) Für Lohnsteuerpflichtige mit masch. Lohnsteuer-Jahresausgleich und masch. Einkommensteuerveranlagung tatsächliche Werbungskosten (mindestens Pauschbetrag); für alle anderen Steuerpflichtigen nur Pauschbetrag.

insgesamt

klassen und Größenklassen des individuellen Bruttolohns empfänger *)

Werbungskosten 1)						Einkünfte aus nichtselbständiger Arbeit		Einbehaltene Lohnsteuer		Lfd. Nr.
Pauschbetrag		erhöhte Werbungskosten								
		insgesamt		dar. für Fahrten zwischen Wohnung und Arbeitsstätte						
Fälle	1 000 DM	Fälle	1 000 DM	Fälle	1 000 DM	Fälle	1 000 DM	Fälle	1 000 DM	
Klasse I										
187 571	77 938	13	14	10	8	98 290	57 392	7 528	1 438	1
52 074	29 370	63	65	52	36	52 136	107 807	4 588	1 941	2
37 824	21 333	160	197	130	109	37 984	139 142	4 964	3 054	3
61 617	34 752	203	281	171	136	61 820	323 937	5 030	3 650	4
71 227	40 172	184	303	151	145	71 411	513 139	35 611	8 757	5
120 272	67 833	268	470	203	222	120 540	1 317 778	116 299	84 393	6
77 794	43 876	261	492	178	167	78 055	1 242 177	77 461	132 015	7
68 231	38 482	261	495	181	166	68 492	1 448 273	68 199	192 082	8
52 068	29 366	271	444	201	174	52 339	1 353 354	52 188	204 988	9
36 713	20 706	324	505	227	204	37 037	1 136 731	36 977	192 123	10
22 837	12 880	325	485	230	180	23 162	828 540	23 122	154 206	11
27 004	15 230	292	573	195	184	27 296	1 126 175	27 276	232 463	12
16 072	9 065	374	789	199	227	16 446	761 181	16 429	168 970	13
11 099	6 260	638	1 807	218	319	11 737	599 924	11 730	141 671	14
8 318	4 691	399	1 066	136	174	8 717	479 439	8 703	117 625	15
7 120	4 016	261	766	91	124	7 381	450 249	7 378	118 623	16
1 968	1 110	170	555	83	75	2 138	141 008	2 133	38 319	17
1 837	1 036	83	249	41	45	1 920	134 826	1 913	37 787	18
897	506	60	179	35	35	957	72 849	954	21 033	19
420	237	50	195	25	27	470	37 946	468	11 271	20
290	164	32	183	13	12	322	27 605	320	8 323	21
351	198	77	377	24	19	428	38 910	428	12 612	22
1 201	677	110	610	40	35	1 311	143 725	1 308	50 033	23
233	131	15	79			248	40 655	248	16 253	24
76	43									
69	39	6	67	5	7	78	16 965	78	7 456	25
						73	21 374	73	10 065	26
										27
										28
										29
						17	9 328	17	4 562	30
										31
										32
865 197	460 119	4 903	11 251	2 839	2 831	780 805	12 570 433	511 423	1 975 706	33
Klasse II										
1 323	562					728	440	40	9	34
416	235	9	11			416	879	36	19	35
334	188					335	1 240	35	20	36
434	245			4	4	441	2 355	52	45	37
974	549	4	3	3	2	978	7 322	311	132	38
2 703	1 524	16	15	13	8	2 719	30 319	940	812	39
2 593	1 462	35	38	33	23	2 628	42 088	1 886	1 945	40
2 571	1 450	65	84	51	41	2 636	55 432	2 439	4 157	41
2 532	1 428	108	154	88	72	2 640	68 589	2 603	6 858	42
2 005	1 131	123	170	114	106	2 128	65 894	2 116	7 903	43
1 545	871	158	278	144	166	1 703	60 931	1 697	8 305	44
1 098	619	166	280	145	144	1 264	51 467	1 261	7 868	45
736	415	145	234	129	113	881	40 031	879	6 736	46
448	253	97	198	77	81	545	27 493	544	4 983	47
339	191	81	145	73	79	420	23 300	419	4 513	48
248	140	62	131	48	51	310	18 936	310	3 960	49
131	74									
81	46	84	243	70	82	184	11 940	184	2 615	50
52	29					112	7 837	112	1 813	51
32	18	40	152	35	32	77	5 745	77	1 442	52
						47	3 751	47	947	53
20	11					30	2 548	30	702	54
14	8	17	31	14	8	21	1 911	21	530	55
82	46	25	118	12	9	103	11 166	102	3 496	56
										57
17	10					20	3 641	20	1 438	58
										59
5	3					6	1 877	6	827	60
										61
										62
										63
										64
										65
20 733	11 509	1 235	2 285	1 053	1 021	21 372	547 133	16 167	72 074	66

2.5 Lohnsteuerfälle in sozialer Gliederung nach Steuer
2.5.3 Versorgungs

Lfd. Nr.	Bruttolohn von... bis unter... DM	Steuerfälle	Bruttolohn	Versorgungsbezüge		Versorgungsfreibetrag		Weihnachtsfreibetrag und Arbeitnehmerfreibetrag		Steuer
				Anzahl	1 000 DM	Fälle	1 000 DM	Fälle	1 000 DM	
1	1 - 5 000	386 911	748 547	386 911	742 004	386 911	296 802	386 911	320 824	
2	5 000 - 7 500	47 219	288 600	47 219	285 700	47 219	114 281	47 219	50 997	
3	7 500 - 10 000	29 976	258 063	29 976	255 084	29 976	102 035	29 976	32 374	
4	10 000 - 12 500	19 474	218 571	19 474	215 142	19 474	85 723	19 474	21 032	
5	12 500 - 15 000	18 121	248 990	18 121	244 870	18 121	86 156	18 121	19 571	
6	15 000 - 20 000	45 304	801 438	45 304	792 024	45 304	216 954	45 304	48 928	
7	20 000 - 25 000	71 833	1 611 708	71 833	1 600 450	71 833	344 765	71 833	77 580	
8	25 000 - 30 000	78 476	2 155 840	78 476	2 134 369	78 476	376 685	78 476	84 754	
9	30 000 - 35 000	72 844	2 345 653	72 844	2 316 497	72 844	349 651	72 844	78 672	
10	35 000 - 40 000	55 792	2 081 996	55 792	2 047 975	55 792	267 802	55 792	60 255	
11	40 000 - 45 000	36 023	1 534 755	36 023	1 496 382	36 023	172 910	36 023	38 905	
12	45 000 - 50 000	39 261	1 874 495	39 261	1 842 275	39 261	188 453	39 261	42 402	
13	50 000 - 55 000	35 155	1 855 101	35 155	1 817 721	35 155	168 744	35 155	37 967	
14	55 000 - 60 000	27 684	1 588 414	27 684	1 554 022	27 684	132 883	27 684	29 899	
15	60 000 - 65 000	18 302	1 132 728	18 302	1 097 575	18 302	87 850	18 302	19 766	
16	65 000 - 70 000	23 038	1 559 694	23 038	1 537 617	23 038	110 582	23 038	24 881	
17	70 000 - 75 000	9 249	673 956	9 249	652 748	9 249	44 395	9 249	9 989	
18	75 000 - 80 000	9 559	733 766	9 559	714 811	9 559	45 883	9 559	10 324	
19	80 000 - 85 000	4 790	396 933	4 790	381 527	4 790	22 992	4 790	5 173	
20	85 000 - 90 000	2 203	192 667	2 203	180 425	2 203	10 574	2 203	2 379	
21	90 000 - 95 000	1 529	141 608	1 529	131 510	1 529	7 339	1 529	1 651	
22	95 000 - 100 000	2 242	220 200	2 242	212 231	2 242	10 762	2 242	2 421	
23	100 000 - 150 000	6 370	744 192	6 370	705 963	6 370	30 576	6 370	6 880	
24	150 000 - 200 000	1 126	192 565	1 126	177 862	1 126	5 405	1 126	1 216	
25	200 000 - 250 000	371	82 239	371	74 748	371	1 781	371	401	
26	250 000 - 300 000	189	51 843	189	48 093	189	907	189	204	
27	300 000 - 350 000	94	30 048	94	28 072	94	451	94	102	
28	350 000 - 400 000	46	17 128	46	15 472	46	221	46	50	
29	400 000 - 450 000	64	28 306	64	25 978	64	307	64	69	
30	450 000 - 500 000	50	30 940	50	26 891	50	240	50	54	
31	500 000 - 1 Mill.	6	6 955	6	5 968	6	29	6	6	
32	1 Mill. oder mehr									
33	Insgesamt	1 043 301	23 847 940	1 043 301	23 362 106	1 043 301	3 284 139	1 043 301	1 029 725	
										Steuer
34	1 - 5 000	28 272	55 161	28 272	54 573	28 272	21 829	28 271	23 512	
35	5 000 - 7 500	3 387	20 606	3 387	20 271	3 387	8 109	3 387	3 658	
36	7 500 - 10 000	2 231	19 198	2 231	18 774	2 231	7 510	2 231	2 409	
37	10 000 - 12 500	1 660	18 652	1 660	18 131	1 660	7 221	1 660	1 793	
38	12 500 - 15 000	1 724	23 738	1 724	23 156	1 724	8 146	1 724	1 862	
39	15 000 - 20 000	3 076	53 595	3 076	52 403	3 076	14 693	3 076	3 322	
40	20 000 - 25 000	4 662	105 172	4 662	103 584	4 662	22 373	4 662	5 035	
41	25 000 - 30 000	5 507	151 512	5 507	148 386	5 507	26 434	5 507	5 948	
42	30 000 - 35 000	5 049	162 893	5 049	158 967	5 049	24 235	5 049	5 453	
43	35 000 - 40 000	4 544	169 695	4 544	164 609	4 544	21 811	4 544	4 908	
44	40 000 - 45 000	3 435	146 592	3 435	141 737	3 435	16 498	3 435	3 710	
45	45 000 - 50 000	5 203	248 311	5 203	244 157	5 203	24 974	5 203	5 619	
46	50 000 - 55 000	3 273	172 897	3 273	168 761	3 273	15 710	3 273	3 535	
47	55 000 - 60 000	2 417	139 692	2 417	136 080	2 417	11 602	2 417	2 610	
48	60 000 - 65 000	1 012	62 659	1 012	59 932	1 012	4 858	1 012	1 093	
49	65 000 - 70 000	1 513	101 474	1 513	99 503	1 513	7 262	1 513	1 634	
50	70 000 - 75 000	476	34 769	476	33 206	476	2 285	476	514	
51	75 000 - 80 000	269	20 646	269	19 439	269	1 291	269	291	
52	80 000 - 85 000	149	12 288	149	11 202	149	715	149	161	
53	85 000 - 90 000	52	4 530	52	3 929	52	250	52	56	
54	90 000 - 95 000	41	3 792	41	3 424	41	197	41	44	
55	95 000 - 100 000	62	6 084	62	5 661	62	298	62	67	
56	100 000 - 150 000	138	15 907	138	14 495	138	662	138	149	
57	150 000 - 200 000	14	2 361	14	1 884	14	67	14	15	
58	200 000 - 250 000	6	1 297	6	1 196	6	29	6	6	
59	250 000 - 300 000	-	-	-	-	-	-	-	-	
60	300 000 - 350 000	-	-	-	-	-	-	-	-	
61	350 000 - 400 000	-	-	-	-	-	-	-	-	
62	400 000 - 450 000	-	-	-	-	-	-	-	-	
63	450 000 - 500 000	-	-	-	-	-	-	-	-	
64	500 000 - 1 Mill.	-	-	-	-	-	-	-	-	
65	1 Mill. oder mehr	-	-	-	-	-	-	-	-	
66	Insgesamt	78 172	1 759 520	78 172	1 707 459	78 172	249 049	78 171	77 404	

*) Ohne Lohnsteuerfälle, bei denen andere Einkünfte die aus nichtselbständiger Arbeit überwiegen.

1) Für Lohnsteuerpflichtige mit masch. Lohnsteuer-Jahresausgleich und masch. Einkommensteueranmeldung tatsächliche Werbungskosten (mindestens Pauschbetrag); für alle anderen Steuerpflichtigen nur Pauschbetrag.

insgesamt

Klassen und Größenklassen des individuellen Bruttolohns empfangener *)

Pauschbetrag		Werbungskosten 1)				Einkünfte aus nichtselbständiger Arbeit		Einbehaltene Lohnsteuer		Lfd. Nr.				
		erhöhte Werbungskosten												
		insgesamt		dar. für Fahrten zwischen Wohnung und Arbeitsstätte										
Fälle	1 000 DM	Fälle	1 000 DM	Fälle	1 000 DM	Fälle	1 000 DM							
Klasse III														
178 467	75 511	19	20	7	4	95 753	55 404	2 194	394	1				
47 209	26 626					15	17	9	4	47 218	96 683	1 459	584	2
29 961	16 898					37	39	21	14	29 976	106 740	1 745	1 019	3
19 437	10 962									19 474	100 815	2 073	1 434	4
18 073	10 193	48	67	23	12	18 121	133 003	2 693	2 115	5				
45 185	25 484	119	136	53	40	45 304	509 935	8 217	6 280	6				
71 594	40 379	239	280	104	79	71 833	1 148 704	56 812	30 374	7				
78 005	43 995	470	583	256	201	78 476	1 649 823	76 346	95 990	8				
72 181	40 710	663	944	424	322	72 844	1 875 677	72 245	155 363	9				
55 026	31 035	766	1 075	533	474	55 792	1 721 829	55 602	181 077	10				
35 033	19 759	990	1 493	726	633	36 023	1 301 688	35 939	155 113	11				
38 321	21 613	940	1 591	688	670	39 261	1 620 437	39 213	212 937	12				
34 195	19 286	960	1 576	673	638	35 155	1 627 528	35 126	230 543	13				
26 772	15 099	912	1 664	633	679	27 684	1 408 868	27 659	211 082	14				
17 372	9 798	930	1 723	648	630	18 302	1 013 592	18 283	159 134	15				
22 303	12 579	735	1 661	421	469	23 038	1 409 990	23 017	238 923	16				
8 605	4 853	644	1 596	398	426	9 249	613 122	9 236	108 279	17				
9 040	5 099	519	1 275	311	337	9 559	671 185	9 552	122 894	18				
4 415	2 490	375	922	251	244	4 790	365 357	4 787	70 728	19				
1 927	1 087	276	758	169	184	2 203	177 869	2 199	35 171	20				
1 329	750	200	685	129	143	1 529	131 182	1 526	27 128	21				
1 945	1 097	297	1 225	142	160	2 242	204 695	2 239	44 841	22				
5 501	3 103	869	4 112	426	446	6 370	699 521	6 353	171 398	23				
993	560	133	562	42	65	1 126	184 822	1 120	55 470	24				
323	182	48	200	19	21	371	79 676	367	27 122	25				
178	100	18	45			189	50 605	189	19 356	26				
87	49					7	53	94	29 429	94	11 937	27		
39	22							46	16 782	46	7 030	28		
59	33			5	34			-	-	-	-	29		
47	27	-	-	-	-			-	-	30				
5	3	4	27	-	-	114	58 465	114	26 519	31				
823 627	439 381	11 238	24 362	7 106	6 897	6	6 907	6	3 454	32				
Klasse IV														
13 211	5 623	9	10	4	1	7 143	4 196	302	57	34				
3 379	1 906					18	19	7	1	3 387	6 923	225	108	35
2 225	1 255					4	7	2	2	2 231	8 019	284	190	36
1 648	929					12	13	7	8	1 660	8 694	385	311	37
1 712	966	20	21	13	8	1 724	12 752	1 107	538	38				
3 056	1 724	42	49	27	19	3 076	33 836	2 872	2 459	39				
4 620	2 606	81	85	51	34	4 662	75 109	4 618	8 091	40				
5 426	3 060	88	138	64	58	5 507	115 986	5 489	15 347	41				
4 961	2 798	143	212	110	90	5 049	130 269	5 042	19 512	42				
4 401	2 482	159	269	118	114	4 544	140 281	4 540	23 584	43				
3 276	1 848	137	242	102	98	3 435	124 277	3 433	22 956	44				
5 066	2 857	152	325	101	100	5 203	214 618	5 203	43 870	45				
3 121	1 760	114	266	86	93	3 273	151 567	3 272	33 073	46				
2 303	1 299	86	238	61	67	2 417	123 914	2 417	28 880	47				
926	522	73	168	46	58	1 012	55 949	1 012	13 334	48				
1 440	812	55	109	41	45	1 513	91 598	1 511	23 709	49				
421	237	39	82	28	29	476	31 624	475	8 399	50				
230	130	31	80	23	29	269	18 853	269	5 049	51				
118	67	17	56	14	25	149	11 265	148	3 074	52				
35	20	8	34	4	7	52	4 148	52	1 185	53				
33	19	14	59	6	3	41	3 498	41	1 042	54				
48	27	40	226	19	22	62	5 633	62	1 745	55				
98	55					138	14 814	136	4 932	56				
10	6					14	2 255	14	885	57				
5	3	5	21	-	-	6	1 256	6	551	58				
-	-	-	-	-	-	-	-	-	-	59				
-	-	-	-	-	-	-	-	-	-	60				
-	-	-	-	-	-	-	-	-	-	61				
-	-	-	-	-	-	-	-	-	-	62				
-	-	-	-	-	-	-	-	-	-	63				
-	-	-	-	-	-	-	-	-	-	64				
-	-	-	-	-	-	-	-	-	-	65				
61 769	33 010	1 343	2 723	936	916	57 043	1 391 334	42 915	262 879	66				

2.5 Lohnsteuerfälle in sozialer Gliederung nach Steuer
2.5.3 Versorgung

Lfd. Nr.	Bruttolohn von... bis unter... DM	Steuerfälle	Bruttolohn	Versorgungsbezüge		Versorgungsfreibetrag		Weihnachtsfreibetrag und Arbeitnehmerfreibetrag		Steuer
				Anzahl	1 000 DM	Fälle	1 000 DM	Fälle	1 000 DM	
1	1 - 5 000	42 515	59 849	42 515	59 210	42 515	23 686	42 513	28 985	
2	5 000 - 7 500	3 172	19 741	3 172	19 227	3 172	7 692	3 172	3 426	
3	7 500 - 10 000	3 385	29 257	3 385	28 544	3 385	11 419	3 385	3 656	
4	10 000 - 12 500	2 723	30 605	2 723	29 702	2 723	11 833	2 723	2 941	
5	12 500 - 15 000	2 334	32 011	2 334	31 158	2 334	11 025	2 334	2 521	
6	15 000 - 20 000	3 530	61 091	3 530	59 303	3 530	16 841	3 530	3 812	
7	20 000 - 25 000	3 123	69 802	3 123	68 119	3 123	14 985	3 123	3 373	
8	25 000 - 30 000	2 255	61 712	2 255	60 025	2 255	10 824	2 255	2 435	
9	30 000 - 35 000	1 698	54 912	1 698	53 385	1 698	8 150	1 698	1 834	
10	35 000 - 40 000	1 236	46 234	1 236	44 782	1 236	5 933	1 236	1 335	
11	40 000 - 45 000	850	36 055	850	34 836	850	4 080	850	918	
12	45 000 - 50 000	569	26 912	569	25 758	569	2 731	569	615	
13	50 000 - 55 000	300	15 706	300	14 916	300	1 440	300	324	
14	55 000 - 60 000	147	8 426	147	7 884	147	706	147	159	
15	60 000 - 65 000	81	5 033	81	4 552	81	389	81	87	
16	65 000 - 70 000	72	4 854	72	4 298	72	346	72	78	
17	70 000 - 75 000	34	2 464	34	2 163	34	163	34	37	
18	75 000 - 80 000	19	1 471	19	1 283	19	91	19	21	
19	80 000 - 85 000	15	1 229	15	948	15	72	15	16	
20	85 000 - 90 000	8	700	8	624	8	38	8	9	
21	90 000 - 95 000	8	743	8	690	8	38	8	9	
22	95 000 - 100 000	9	881	9	626	9	43	9	10	
23	100 000 - 150 000	26	3 155	26	2 699	26	125	26	28	
24	150 000 - 200 000									
25	200 000 - 250 000									
26	250 000 - 300 000									
27	300 000 - 350 000	8	2 408	8	2 187	8	38	8	9	
28	350 000 - 400 000									
29	400 000 - 450 000									
30	450 000 - 500 000									
31	500 000 - 1 Mill.									
32	1 Mill. oder mehr									
33	Insgesamt	68 117	575 254	68 117	556 919	68 117	132 688	68 115	56 635	
34	1 - 5 000	1 039 725	1 782 317	1 039 725	1 767 476	1 039 725	706 989	1 039 718	791 061	
35	5 000 - 7 500	106 331	651 192	106 331	643 047	106 331	257 214	106 331	114 837	
36	7 500 - 10 000	73 911	641 908	73 911	632 171	73 911	252 867	73 911	79 824	
37	10 000 - 12 500	86 118	976 336	86 118	966 087	86 118	384 465	86 118	93 007	
38	12 500 - 15 000	94 568	1 290 750	94 568	1 280 172	94 568	451 669	94 568	102 133	
39	15 000 - 20 000	175 169	3 058 322	175 169	3 037 357	175 169	839 625	175 169	189 183	
40	20 000 - 25 000	160 301	3 531 198	160 301	3 567 380	160 301	769 366	160 301	173 125	
41	25 000 - 30 000	157 366	4 331 512	157 366	4 294 172	157 366	755 355	157 366	169 955	
42	30 000 - 35 000	134 570	4 340 071	134 570	4 292 242	134 570	645 936	134 570	145 336	
43	35 000 - 40 000	100 737	3 753 352	100 737	3 697 119	100 737	483 538	100 737	108 796	
44	40 000 - 45 000	65 173	2 767 593	65 173	2 706 974	65 173	312 830	65 173	70 387	
45	45 000 - 50 000	73 593	3 511 995	73 593	3 459 333	73 593	353 246	73 593	79 480	
46	50 000 - 55 000	56 055	2 957 302	56 055	2 900 265	56 055	269 064	56 055	60 539	
47	55 000 - 60 000	42 530	2 444 685	42 530	2 392 651	42 530	204 144	42 530	45 932	
48	60 000 - 65 000	28 532	1 762 979	28 532	1 713 761	28 532	136 954	28 532	30 815	
49	65 000 - 70 000	32 314	2 185 483	32 314	2 153 335	32 314	155 107	32 314	34 899	
50	70 000 - 75 000	12 081	879 683	12 081	850 040	12 081	57 989	12 081	13 047	
51	75 000 - 80 000	11 879	911 914	11 879	887 806	11 879	57 019	11 879	12 829	
52	80 000 - 85 000	5 988	495 941	5 988	475 676	5 988	28 742	5 988	6 467	
53	85 000 - 90 000	2 780	243 132	2 780	227 568	2 780	13 344	2 780	3 002	
54	90 000 - 95 000	1 930	178 744	1 930	166 558	1 930	9 264	1 930	2 084	
55	95 000 - 100 000	2 762	271 221	2 762	260 839	2 762	13 258	2 762	2 983	
56	100 000 - 150 000	7 948	327 884	7 948	883 238	7 948	38 150	7 948	8 584	
57	150 000 - 200 000	1 403	239 845	1 403	223 129	1 403	6 734	1 403	1 515	
58	200 000 - 250 000	466	103 431	466	95 380	466	2 237	466	503	
59	250 000 - 300 000	234	64 158	234	60 119	234	1 123	234	253	
60	300 000 - 350 000	118	37 728	118	35 521	118	566	118	127	
61	350 000 - 400 000	56	20 871	56	18 967	56	269	56	60	
62	400 000 - 450 000	46	19 428	46	17 576	46	221	46	50	
63	450 000 - 500 000	26	12 405	26	11 634	26	125	26	28	
64	500 000 - 1 Mill.	61	38 122	61	32 993	61	293	61	66	
65	1 Mill. oder mehr	6	6 955	6	5 968	6	29	6	6	
66	Insgesamt	2 474 777	44 498 454	2 474 777	43 756 551	2 474 777	7 207 733	2 474 770	2 340 917	

*) Ohne Lohnsteuerfälle, bei denen andere Einkünfte die aus nichtselbständiger Arbeit überwiegen.

1) Für Lohnsteuerpflichtige mit masch. Lohnsteuer-Jahresausgleich und masch. Einkommensteueranlagung tatsächliche Werbungskosten (mindestens Pauschbetrag); für alle anderen Steuerpflichtigen nur Pauschbetrag.

insgesamt

Klassen und Größenklassen des individuellen Bruttolohns empfangener *)

Pauschbetrag		Werbungskosten 1)				Einkünfte aus nichtselbständiger Arbeit		Einbehaltene Lohnsteuer		Lfd. Nr.
		erhöhte Werbungskosten								
		insgesamt		dar. für Fahrten zwischen Wohnung und Arbeitsstätte						
Fälle	1 000 DM	Fälle	1 000 DM	Fälle	1 000 DM	Fälle	1 000 DM			
Klasse V										
10 869	4 192	6	4			4 952	2 983	6 036	896	1
3 158	1 781	14	17	10	9	3 172	6 825	2 508	1 302	2
3 368	1 900	17	23	12	10	3 385	12 260	2 678	2 031	3
2 705	1 526	18	30	11	14	2 723	14 276	2 081	2 110	4
2 323	1 310	11	15	8	6	2 334	17 141	1 860	2 290	5
3 495	1 971	35	43	25	19	3 530	38 424	2 960	4 524	6
3 091	1 743	32	74	22	33	3 123	49 627	3 056	7 414	7
2 217	1 250	38	50	31	26	2 255	47 152	2 234	8 149	8
1 653	932	45	61	34	28	1 698	43 935	1 690	9 037	9
1 198	676	38	62	27	23	1 236	38 229	1 235	8 968	10
815	460	35	48	23	21	850	30 549	850	8 039	11
540	305	29	57	26	26	569	23 205	567	6 113	12
282	159	18	36	15	18	300	13 747	300	3 676	13
137	77	10	26	9	12	147	7 458	147	1 980	14
71	40	10	23	10	15	81	4 495	81	1 156	15
56	32	16	42	10	12	72	4 357	72	1 127	16
31	17					34	2 239	34	578	17
18	10	4	10	4	4	19	1 347	19	318	18
12	7					15	1 122	14	317	19
7	4	4	16	3	6	8	645	8	157	20
7	4					8	688	8	186	21
6	3			7	5	9	818	9	240	22
21	12	10	67			26	2 935	25	970	23
										24
										25
										26
7	4					8	2 355	8	1 022	27
										28
										29
										30
										31
										32
36 087	18 415	390	705	287	287	30 554	366 812	28 480	72 602	33
gesamt										
391 441	163 827	30	26	14	10	206 866	120 414	16 100	2 794	34
106 236	59 917	95	106	69	50	106 329	219 117	8 816	3 955	35
73 712	41 574	199	242	155	129	73 911	267 402	9 706	6 315	36
85 841	48 414	277	373	214	176	86 118	450 076	9 621	7 550	37
94 309	53 190	259	401	192	172	94 568	683 356	41 582	13 832	38
174 711	98 537	458	685	307	296	175 169	1 930 292	131 288	98 469	39
159 692	90 066	609	934	364	321	160 301	2 557 706	143 833	179 840	40
156 450	88 238	915	1 297	570	468	157 366	3 316 666	154 707	315 725	41
133 395	75 235	1 175	1 740	811	654	134 570	3 471 824	133 768	395 757	42
99 343	56 029	1 394	2 024	1 011	897	100 737	3 102 965	100 470	413 656	43
63 506	35 817	1 667	2 573	1 241	1 114	65 173	2 345 985	65 035	348 620	44
72 029	40 624	1 564	2 742	1 156	1 122	73 593	3 035 901	73 520	503 241	45
54 406	30 685	1 649	2 960	1 117	1 095	56 055	2 594 054	56 006	442 998	46
40 759	22 988	1 771	3 962	1 023	1 183	42 530	2 167 658	42 497	388 596	47
27 026	15 243	1 506	3 194	928	964	28 532	1 576 774	28 498	295 761	48
31 167	17 578	1 147	2 768	616	713	32 314	1 975 130	32 288	386 341	49
11 156	6 292	925	2 422	569	597	12 081	799 933	12 062	158 190	50
11 206	6 320	673	1 637	407	447	11 879	634 048	11 865	167 861	51
5 494	3 099	494	1 296	332	331	5 988	456 337	5 980	96 594	52
2 421	1 365	359	1 061	223	249	2 780	224 359	2 774	48 731	53
1 679	947	251	926	155	167	1 930	165 522	1 925	37 381	54
2 364	1 333	398	1 679	181	188	2 762	251 968	2 759	59 969	55
6 903	3 893	1 045	5 094	495	510	7 948	872 163	7 924	230 830	56
1 250	705	153	672	49	73	1 403	230 219	1 397	73 525	57
412	232	54	228			466	100 230	462	36 074	58
219	124	15	82			234	62 576	234	24 893	59
110	62	8	19	22	24	118	36 952	118	15 485	60
49	28	7	53			56	20 461	56	8 852	61
41	23					46	19 112	46	8 562	62
24	14	7	38			26	12 223	26	5 641	63
57	32					61	37 712	61	17 457	64
5	3	5	29			6	6 907	6	3 454	65
1 807 413	962 495	19 109	41 325	12 221	11 952	1 641 916	33 946 045	1 095 430	4 796 950	66

2.5 Lohnsteuerfälle in sozialer Gliederung nach Steuer
2.5.4 Ins

Lfd. Nr.	Bruttolohn von... bis unter... DM	Steuerfälle	Bruttolohn	Versorgungsbezüge		Versorgungsfreibetrag		Weihnachtsfreibetrag und Arbeitnehmerfreibetrag	
		Anzahl	1 000 DM	Fälle	1 000 DM	Fälle	1 000 DM	Fälle	1 000 DM
Steuer									
1	1 - 5 000	1 556 930	3 513 572	582 713	908 487	582 707	363 391	1 556 925	1 414 592
2	5 000 - 7 500	448 111	2 780 799	54 698	319 195	54 698	127 672	448 111	483 960
3	7 500 - 10 000	511 017	4 519 272	41 095	333 071	41 095	133 225	511 017	551 898
4	10 000 - 12 500	501 685	5 587 001	65 669	706 932	65 669	281 226	501 685	541 820
5	12 500 - 15 000	384 745	5 284 664	75 258	977 949	75 258	345 829	384 745	415 525
6	15 000 - 20 000	689 430	12 019 065	127 421	2 105 928	127 421	585 901	689 430	744 584
7	20 000 - 25 000	701 482	15 811 593	83 986	1 755 236	83 986	381 799	701 482	757 601
8	25 000 - 30 000	856 526	23 649 880	73 483	1 899 209	73 483	336 009	856 526	925 048
9	30 000 - 35 000	1 038 624	33 789 430	57 118	1 701 788	57 118	259 156	1 038 624	1 121 714
10	35 000 - 40 000	1 014 967	37 964 763	41 179	1 387 117	41 179	185 917	1 014 967	1 096 164
11	40 000 - 45 000	789 155	33 404 632	26 794	990 910	26 794	119 019	789 155	852 287
12	45 000 - 50 000	541 889	25 658 333	30 261	1 315 943	30 261	138 247	541 889	585 240
13	50 000 - 55 000	366 085	19 161 523	18 680	879 069	18 680	85 173	366 085	395 372
14	55 000 - 60 000	246 119	14 110 954	13 596	689 514	13 596	62 371	246 119	265 809
15	60 000 - 65 000	177 126	11 036 881	10 135	547 727	10 135	46 723	177 126	191 296
16	65 000 - 70 000	118 108	7 954 221	8 448	508 968	8 448	39 314	118 108	127 557
17	70 000 - 75 000	79 221	5 728 463	2 978	165 563	2 978	13 537	79 221	85 559
18	75 000 - 80 000	58 500	4 526 938	2 579	157 319	2 579	11 793	58 500	63 180
19	80 000 - 85 000	39 666	3 266 477	1 396	85 304	1 396	6 362	39 666	42 839
20	85 000 - 90 000	30 604	2 677 697	816	45 991	816	3 640	30 604	33 052
21	90 000 - 95 000	21 551	1 990 267	560	33 597	560	2 513	21 551	23 275
22	95 000 - 100 000	16 888	1 645 217	601	44 076	601	2 732	16 888	18 239
23	100 000 - 150 000	52 498	6 108 564	1 837	161 337	1 837	8 424	52 498	56 698
24	150 000 - 200 000	8 840	1 497 319	359	44 432	359	1 636	8 840	9 547
25	200 000 - 250 000	2 666	589 165	128	19 339	128	581	2 666	2 879
26	250 000 - 300 000	1 179	320 214	64	12 040	64	302	1 179	1 273
27	300 000 - 350 000	564	181 421	38	7 415	38	169	564	609
28	350 000 - 400 000	335	124 999	12	3 477	12	58	335	362
29	400 000 - 450 000	221	93 841	13	2 121	13	62	221	239
30	450 000 - 500 000	128	60 791	6	1 597	6	26	128	138
31	500 000 - 1 Mill.	377	249 223	19	6 476	19	91	377	407
32	1 Mill. oder mehr	76	135 705	19	6 476	19	91	76	82
33	Insgesamt	10 255 313	285 442 884	1 321 940	17 817 128	1 321 934	3 542 899	10 255 308	10 808 846
Steuer									
34	1 - 5 000	18 977	52 022	3 195	5 724	3 195	2 290	18 977	18 773
35	5 000 - 7 500	12 116	75 841	490	2 618	490	1 047	12 116	13 085
36	7 500 - 10 000	13 593	119 352	488	3 097	488	1 239	13 593	14 680
37	10 000 - 12 500	15 946	180 077	712	5 421	712	2 159	15 946	17 222
38	12 500 - 15 000	18 792	259 077	1 324	14 130	1 324	4 951	18 792	20 295
39	15 000 - 20 000	56 876	1 006 864	3 751	49 534	3 751	13 973	56 876	61 426
40	20 000 - 25 000	68 279	1 534 400	4 125	62 038	4 125	14 266	68 279	73 741
41	25 000 - 30 000	65 553	1 802 600	3 948	75 573	3 948	14 659	65 553	70 797
42	30 000 - 35 000	74 797	2 432 450	4 047	89 913	4 047	15 463	74 797	80 781
43	35 000 - 40 000	77 463	2 907 515	3 424	85 509	3 424	13 440	77 463	83 660
44	40 000 - 45 000	75 087	3 184 702	2 832	76 348	2 832	11 155	75 087	81 094
45	45 000 - 50 000	55 883	2 645 771	2 279	63 274	2 279	8 830	55 883	60 354
46	50 000 - 55 000	36 706	1 920 320	1 733	49 769	1 733	6 808	36 706	39 642
47	55 000 - 60 000	25 599	1 467 998	1 149	35 498	1 149	4 647	25 599	27 647
48	60 000 - 65 000	19 956	1 245 052	953	31 575	953	4 040	19 956	21 552
49	65 000 - 70 000	14 788	995 374	760	26 947	760	3 245	14 788	15 971
50	70 000 - 75 000	9 555	691 208	615	19 695	615	2 663	9 555	10 319
51	75 000 - 80 000	6 632	512 800	506	15 467	506	2 206	6 632	7 163
52	80 000 - 85 000	5 343	439 866	392	11 673	392	1 671	5 343	5 770
53	85 000 - 90 000	3 390	296 204	260	7 883	260	1 120	3 390	3 661
54	90 000 - 95 000	2 885	266 345	190	6 009	190	847	2 885	3 116
55	95 000 - 100 000	2 017	196 491	150	4 490	150	622	2 017	2 178
56	100 000 - 150 000	7 150	836 605	428	18 682	428	1 921	7 150	7 722
57	150 000 - 200 000	1 425	242 144	64	3 754	64	290	1 425	1 539
58	200 000 - 250 000	479	105 927	25	1 911	25	115	479	517
59	250 000 - 300 000	211	57 308	14	1 138	14	62	211	228
60	300 000 - 350 000	119	38 110	5	420	5	19	119	129
61	350 000 - 400 000	65	24 184	3	321	3	14	65	70
62	400 000 - 450 000	48	20 356	4	633	4	19	48	52
63	450 000 - 500 000	34	16 137	6	324	6	29	34	37
64	500 000 - 1 Mill.	83	68 846	-	-	-	-	83	90
65	1 Mill. oder mehr	83	68 846	-	-	-	-	83	90
66	Insgesamt	689 847	25 641 947	37 872	769 369	37 872	133 810	689 847	743 313

*) Ohne Lohnsteuerfälle, bei denen andere Einkünfte die aus nichtselbständiger Arbeit überwiegen.

1) Für Lohnsteuerpflichtige mit masch. Lohnsteuer-Jahresausgleich und masch. Einkommensteueranlagung tatsächliche Werbungskosten (mindestens Pauschbetrag); für alle anderen Steuerpflichtigen nur Pauschbetrag.

insgesamt

klassen und Größenklassen des individuellen Bruttolohns
gesamt *)

Pauschbetrag		Werbungskosten 1)				Einkünfte aus nichtselbständiger Arbeit		Einbehaltene Lohnsteuer		Lfd. Nr.
		erhöhte Werbungskosten								
		insgesamt		dar. für Fahrten zwischen Wohnung und Arbeitsstätte						
Fälle	1 000 DM	Fälle	1 000 DM	Fälle	1 000 DM	Fälle	1 000 DM	Fälle	1 000 DM	
klasse I										
1 002 080	501 723	25 470	25 361	23 612	16 468	812 147	1 208 505	803 662	213 082	1
394 096	222 270	54 015	57 877	50 012	43 317	448 108	1 879 019	338 775	216 324	2
305 131	172 094	205 886	309 582	191 827	203 855	511 009	3 352 473	466 736	302 536	3
248 056	139 904	253 629	444 314	236 226	283 633	501 682	4 179 737	442 373	415 197	4
192 918	108 805	191 827	377 979	175 956	219 886	384 745	4 036 526	347 716	479 418	5
319 820	180 378	369 610	792 712	338 947	420 134	689 428	9 715 490	683 631	1 330 332	6
264 792	149 343	436 690	988 562	404 156	554 158	701 482	13 534 289	699 524	2 078 066	7
267 967	151 133	588 559	1 418 693	548 208	850 024	856 526	20 818 997	855 184	3 467 717	8
269 446	151 968	769 178	1 894 196	719 918	1 134 098	1 038 624	30 362 396	1 037 031	5 480 922	9
244 319	137 796	770 648	1 934 615	715 075	1 074 341	1 014 967	34 610 270	1 013 413	6 766 318	10
177 943	100 360	611 212	1 594 889	564 594	840 782	789 155	30 738 076	787 526	6 487 611	11
122 287	68 970	419 602	1 169 732	385 959	596 634	541 888	23 696 144	540 243	5 364 697	12
75 822	42 764	290 263	889 748	264 141	426 912	366 085	17 748 466	364 545	4 296 148	13
49 590	27 969	196 529	652 958	176 223	232 183	246 119	13 101 848	245 047	3 363 600	14
35 468	20 004	141 658	509 770	124 684	209 291	177 126	10 269 089	176 340	2 777 941	15
24 528	13 834	93 580	360 814	80 486	139 551	118 108	7 412 702	117 590	2 094 170	16
14 426	8 136	64 795	266 770	54 527	95 533	79 221	5 354 461	78 831	1 577 304	17
10 590	5 973	47 910	211 109	39 868	69 902	58 500	4 234 883	58 262	1 298 152	18
7 162	4 039	32 504	154 494	26 591	48 577	39 666	3 058 743	39 443	963 250	19
5 041	2 843	25 563	127 711	20 592	37 469	30 604	2 510 451	30 488	818 551	20
3 783	2 134	17 768	93 695	14 211	26 854	21 551	1 868 650	21 458	622 484	21
3 116	1 757	13 772	76 619	10 742	20 250	16 888	1 545 870	16 807	526 941	22
11 872	6 696	40 626	257 772	28 971	54 766	52 498	5 778 375	52 242	2 116 314	23
2 980	1 681	5 860	47 591	3 219	5 868	8 840	1 436 864	8 793	592 587	24
1 133	639	1 539	13 846	667	1 226	2 666	571 221	2 641	250 453	25
548	309	631	6 048	220	444	1 179	312 281	1 167	141 085	26
264	149	300	3 173	97	162	564	177 321	562	81 817	27
152	86	183	2 087	66	90	335	122 407	334	55 904	28
99	56	122	1 213	37	61	221	92 271	218	41 873	29
61	34	67	740	23	39	128	59 852	128	27 218	30
203	114	174	2 030	34	57	377	246 585	373	116 354	31
50	28	203	203	10	15	76	135 387	75	53 297	32
4 055 743	2 223 988	5 670 190	14 696 905	5 199 899	7 666 583	9 510 513	254 170 247	9 231 158	54 417 660	33
klasse II										
15 051	7 887	426	408	380	214	13 310	22 665	11 852	2 828	34
10 816	6 100	1 300	1 358	1 231	825	12 115	54 251	9 698	4 514	35
11 028	6 220	2 565	2 956	2 439	1 857	13 591	94 257	11 037	7 157	36
11 534	6 505	4 412	5 484	4 242	3 581	15 946	148 708	12 544	10 429	37
12 223	6 894	6 569	8 592	6 287	5 723	18 792	218 345	14 482	14 013	38
29 898	16 829	27 038	37 608	26 226	26 585	56 876	877 029	52 116	54 677	39
29 126	16 427	39 153	59 313	38 017	41 249	68 279	1 370 653	66 962	113 183	40
25 293	14 265	40 260	66 148	38 933	43 868	65 553	1 636 730	65 127	171 001	41
25 510	14 388	49 287	87 587	47 426	55 675	74 797	2 234 232	74 588	275 327	42
22 763	12 838	54 700	104 146	52 374	64 868	77 463	2 693 430	77 309	381 129	43
20 344	11 474	54 743	112 436	52 162	67 185	75 087	2 968 543	74 971	470 675	44
13 376	7 544	42 507	95 561	40 100	53 395	55 883	2 473 483	55 798	434 533	45
8 046	4 538	28 660	71 378	26 691	36 581	36 706	1 797 953	36 610	346 024	46
4 963	2 799	20 636	58 002	18 940	26 664	25 599	1 374 903	25 526	287 865	47
3 372	1 902	16 584	53 337	14 855	21 140	19 956	1 164 221	19 895	262 945	48
2 414	1 361	12 374	43 003	10 886	15 334	14 788	931 793	14 757	222 941	49
1 467	827	8 088	30 966	6 994	10 301	9 555	646 432	9 530	162 622	50
1 022	576	5 610	22 589	4 747	7 275	6 632	480 266	6 608	125 951	51
868	490	4 475	20 097	3 729	5 676	5 343	411 839	5 329	112 588	52
538	303	2 852	13 569	2 318	3 872	3 390	277 549	3 380	78 764	53
419	236	2 466	11 928	1 962	3 306	2 885	250 219	2 877	73 748	54
335	189	1 682	8 895	1 292	2 235	2 017	184 607	2 013	56 087	55
1 574	888	5 576	33 178	4 031	7 435	7 150	792 897	7 131	263 955	56
444	250	981	7 440	577	1 075	1 425	232 624	1 422	90 750	57
210	118	269	2 222	112	183	479	102 954	477	42 698	58
96	54	115	1 124	35	75	211	55 839	210	24 828	59
60	34	59	407	19	31	119	37 521	119	17 296	60
41	23	24	282	7	43	65	23 794	65	10 763	61
22	12									62
26	15									63
		34	319	10	20	48	20 071	48	9 155	64
		35	326			34	15 958	34	7 637	65
		8	83	7	12	83	68 305	83	28 613	66
252 859	142 011	433 488	960 739	407 029	506 283	684 177	23 662 074	662 598	4 164 695	66

2.5 Lohnsteuerfälle in sozialer Gliederung nach Steuer
2.5.4 Ins

Lfd. Nr.	Bruttolohn von... bis unter... DM	Steuerfälle	Bruttolohn	Versorgungsbezüge		Versorgungsfreibetrag		Weihnachtsfreibetrag und Arbeitnehmerfreibetrag		Steuer
				Anzahl	1 000 DM	Fälle	1 000 DM	Fälle	1 000 DM	
1	1 - 5 000	552 667	1 217 287	391 326	744 999	391 324	298 000	552 667	486 767	
2	5 000 - 7 500	163 452	999 875	49 387	288 827	49 387	115 532	163 452	176 528	
3	7 500 - 10 000	116 728	1 017 340	32 524	259 823	32 524	103 931	116 728	126 066	
4	10 000 - 12 500	114 379	1 289 516	22 453	221 560	22 453	88 291	114 379	123 529	
5	12 500 - 15 000	112 719	1 547 922	21 328	252 921	21 328	89 378	112 719	121 737	
6	15 000 - 20 000	255 144	4 485 118	51 491	809 659	51 491	224 011	255 144	275 556	
7	20 000 - 25 000	299 800	6 748 736	77 465	1 619 023	77 465	352 195	299 800	323 784	
8	25 000 - 30 000	346 122	9 543 416	84 060	2 157 997	84 059	385 997	346 122	373 812	
9	30 000 - 35 000	523 897	17 116 407	78 976	2 352 338	78 976	363 120	523 897	565 809	
10	35 000 - 40 000	921 098	34 707 832	61 266	2 085 390	61 266	281 087	921 098	994 786	
11	40 000 - 45 000	1 131 481	48 098 722	40 852	1 534 367	40 852	185 730	1 131 481	1 221 999	
12	45 000 - 50 000	1 018 610	48 305 571	43 479	1 881 970	43 479	201 180	1 018 610	1 100 099	
13	50 000 - 55 000	785 610	41 169 021	38 218	1 848 000	38 218	177 667	785 610	848 459	
14	55 000 - 60 000	592 252	33 973 761	30 574	1 593 206	30 574	143 119	592 252	639 632	
15	60 000 - 65 000	477 071	29 753 045	20 915	1 138 326	20 915	97 578	477 071	515 237	
16	65 000 - 70 000	398 073	26 836 400	25 330	1 577 286	25 330	119 495	398 073	429 919	
17	70 000 - 75 000	300 967	21 804 152	11 191	689 728	11 191	52 074	300 967	325 044	
18	75 000 - 80 000	244 614	18 931 763	11 117	746 845	11 117	52 008	244 614	264 183	
19	80 000 - 85 000	195 347	16 094 871	6 319	414 615	6 319	29 218	195 347	210 975	
20	85 000 - 90 000	145 477	12 724 567	3 265	203 917	3 265	14 853	145 477	157 115	
21	90 000 - 95 000	128 370	11 860 612	2 370	149 644	2 370	10 768	128 370	138 640	
22	95 000 - 100 000	96 571	9 411 685	2 891	225 278	2 891	13 189	96 571	104 297	
23	100 000 - 150 000	389 206	45 846 424	9 393	786 435	9 393	42 742	389 206	420 342	
24	150 000 - 200 000	88 026	14 992 039	2 177	218 611	2 177	9 964	88 026	95 068	
25	200 000 - 250 000	30 033	6 644 168	800	95 382	800	3 686	30 033	32 436	
26	250 000 - 300 000	13 406	3 644 752	390	59 309	390	1 812	13 406	14 478	
27	300 000 - 350 000	6 816	2 195 707	221	37 009	221	1 036	6 816	7 361	
28	350 000 - 400 000	3 691	1 376 301	116	20 726	116	545	3 691	3 986	
29	400 000 - 450 000	2 420	1 022 754	103	20 201	103	485	2 420	2 614	
30	450 000 - 500 000	1 508	714 103	79	15 574	79	375	1 508	1 629	
31	500 000 - 1 Mill.	3 732	2 423 595	158	41 585	158	749	3 732	4 031	
32	1 Mill. oder mehr	547	840 965	30	10 214	30	142	547	591	
33	Insgesamt	9 459 834	477 338 428	1 120 264	24 100 763	1 120 261	3 459 957	9 459 834	10 106 507	
34	1 - 5 000	70 720	170 703	28 819	54 940	28 819	21 976	70 718	65 867	
35	5 000 - 7 500	29 147	180 607	3 799	20 810	3 799	8 324	29 147	31 479	
36	7 500 - 10 000	28 245	247 208	2 677	19 661	2 677	7 865	28 245	30 505	
37	10 000 - 12 500	30 788	347 000	2 168	19 279	2 168	7 680	30 788	33 251	
38	12 500 - 15 000	35 643	491 298	2 181	24 282	2 181	8 597	35 643	38 494	
39	15 000 - 20 000	105 584	1 873 508	3 943	54 796	3 943	15 647	105 584	114 031	
40	20 000 - 25 000	170 889	3 870 478	5 566	106 781	5 566	23 652	170 889	184 560	
41	25 000 - 30 000	259 817	7 193 503	6 428	152 548	6 428	28 073	259 817	280 602	
42	30 000 - 35 000	447 324	14 615 384	6 194	165 779	6 194	26 829	447 324	483 110	
43	35 000 - 40 000	564 123	21 166 740	5 552	171 458	5 552	24 279	564 123	609 253	
44	40 000 - 45 000	507 595	21 528 781	4 301	148 785	4 301	18 917	507 595	548 203	
45	45 000 - 50 000	375 251	17 767 490	5 952	251 579	5 952	27 352	375 251	405 271	
46	50 000 - 55 000	250 217	13 099 955	3 917	175 917	3 917	17 827	250 217	270 234	
47	55 000 - 60 000	175 980	10 092 482	3 018	144 953	3 018	13 923	175 980	190 058	
48	60 000 - 65 000	130 822	8 158 251	1 459	66 841	1 459	6 570	130 822	141 288	
49	65 000 - 70 000	90 924	6 117 278	1 919	106 198	1 919	8 810	90 924	98 198	
50	70 000 - 75 000	60 762	4 396 994	762	38 267	762	3 419	60 762	65 623	
51	75 000 - 80 000	43 385	3 358 682	498	24 130	498	2 217	43 385	46 856	
52	80 000 - 85 000	30 630	2 521 246	320	14 613	320	1 400	30 630	33 080	
53	85 000 - 90 000	21 545	1 885 049	165	6 226	165	722	21 545	23 269	
54	90 000 - 95 000	16 340	1 507 740	126	4 988	126	516	16 340	17 647	
55	95 000 - 100 000	11 547	1 125 026	125	6 941	125	538	11 547	12 471	
56	100 000 - 150 000	35 599	4 134 917	362	20 325	362	1 589	35 599	38 447	
57	150 000 - 200 000	5 731	970 346	71	3 737	71	295	5 731	6 189	
58	200 000 - 250 000	1 728	381 138	22	1 991	22	101	1 728	1 866	
59	250 000 - 300 000	733	198 810	17	956	17	80	733	792	
60	300 000 - 350 000	314	101 039	17	956	17	80	314	339	
61	350 000 - 400 000	199	74 226	17	956	17	80	199	215	
62	400 000 - 450 000	104	43 838	-	-	-	-	104	112	
63	450 000 - 500 000	84	39 696	-	-	-	-	84	91	
64	500 000 - 1 Mill.	182	116 307	7	697	7	31	182	197	
65	1 Mill. oder mehr	30	49 776	7	697	7	31	30	32	
66	Insgesamt	3 501 982	147 825 496	90 368	1 807 446	90 368	277 229	3 501 980	3 771 630	

*) Ohne Lohnsteuerfälle, bei denen andere Einkünfte die aus nichtselbständiger Arbeit überwiegen.

1) Für Lohnsteuerpflichtige mit masch. Lohnsteuer-Jahresausgleich und masch. Einkommensteueranmeldung tatsächliche Werbungskosten (mindestens Pauschbetrag); für alle anderen Steuerpflichtigen nur Pauschbetrag.

insgesamt

klassen und Größenklassen des individuellen Bruttolohns
gesamt *)

Werbungskosten 1)						Einkünfte aus nichtselbständiger Arbeit		Einbehaltene Lohnsteuer		Lfd. Nr.
Pauschbetrag		erhöhte Werbungskosten								
		insgesamt		dar. für Fahrten zwischen Wohnung und Arbeitsstätte						
Fälle	1 000 DM	Fälle	1 000 DM	Fälle	1 000 DM	Fälle	1 000 DM	Fälle	1 000 DM	
Klasse III										
315 636	148 442	2 747	2 839	2 252	1 301	218 783	281 239	61 640	19 545	1
156 996	88 546	6 456	7 742	5 645	4 135	163 451	611 528	47 539	28 626	2
105 795	59 668	10 933	14 122	9 914	7 671	116 728	713 553	52 922	42 849	3
96 983	54 698	17 396	24 229	15 801	13 320	114 379	998 769	58 464	59 928	4
89 914	50 711	22 805	34 318	20 774	18 910	112 719	1 251 778	68 430	77 572	5
185 043	104 364	70 101	111 157	64 861	63 691	255 144	3 770 031	191 403	254 983	6
198 421	111 909	101 379	180 423	93 506	102 581	299 800	5 780 424	278 455	453 991	7
199 193	112 345	146 928	292 856	133 717	160 710	346 121	8 378 406	341 771	789 526	8
225 022	126 912	298 875	617 864	274 884	358 761	523 897	15 442 701	521 404	1 649 109	9
280 906	158 431	640 192	1 387 706	594 616	818 372	921 098	31 885 822	918 559	3 697 283	10
281 340	158 676	850 141	1 873 741	788 325	1 093 951	1 131 481	44 658 576	1 128 853	5 511 594	11
232 950	131 384	785 660	1 822 035	728 818	1 047 227	1 018 610	45 050 873	1 016 776	5 913 131	12
169 532	95 616	616 078	1 534 344	568 330	859 664	785 610	38 512 935	783 779	5 352 842	13
122 934	69 335	469 318	1 281 475	426 057	675 470	592 252	31 840 200	590 606	4 698 462	14
92 756	52 314	384 315	1 149 634	342 817	559 640	477 071	27 938 282	475 423	4 385 752	15
82 105	46 307	315 968	1 035 445	277 973	462 829	398 073	25 205 233	396 709	4 171 731	16
55 066	31 057	245 901	861 359	213 416	363 059	300 967	20 534 618	299 865	3 573 470	17
45 357	25 863	198 757	743 493	169 854	297 229	244 614	17 846 216	243 791	3 258 048	18
34 239	19 311	161 108	646 945	134 784	237 865	195 347	15 188 422	194 673	2 895 124	19
25 094	14 153	120 383	515 788	99 438	183 292	145 477	12 022 657	144 963	2 390 362	20
21 301	12 014	107 069	472 126	88 174	158 923	128 370	11 227 064	127 924	2 322 796	21
17 853	10 069	78 718	371 469	63 838	121 947	96 571	8 912 661	96 274	1 912 504	22
81 830	46 186	307 316	1 707 043	228 922	448 528	389 206	43 630 110	388 030	10 681 296	23
25 426	14 340	62 600	439 361	34 705	66 317	88 026	14 433 306	87 737	4 386 967	24
10 270	5 792	19 763	152 543	8 499	15 415	30 033	6 449 710	29 923	2 226 452	25
5 048	2 847	8 358	67 364	3 002	5 489	13 406	3 558 251	13 338	1 336 252	26
2 730	1 540	4 086	32 411	1 218	2 245	6 816	2 153 358	6 788	859 910	27
1 496	844	2 195	18 989	548	1 007	3 691	1 351 937	3 677	564 763	28
970	547	1 450	11 366	352	648	2 420	1 007 743	2 406	433 416	29
623	351	885	7 829	188	303	1 508	703 919	1 504	307 309	30
1 650	931	2 082	20 437	434	751	3 732	2 397 448	3 717	1 093 803	31
276	156	271	4 508	47	72	547	835 569	542	376 749	32
3 165 315	1 755 661	6 060 234	17 442 962	5 395 709	8 151 322	9 125 948	444 573 341	8 577 885	75 726 143	33
Klasse IV										
47 362	23 711	1 636	1 692	1 420	801	38 584	57 457	28 006	9 813	34
25 424	14 339	3 723	4 535	3 348	2 229	29 147	121 930	19 731	15 086	35
21 568	12 164	6 677	8 979	6 131	4 631	28 244	187 695	23 900	24 324	36
20 711	11 681	10 077	15 003	9 300	7 862	30 788	279 384	28 528	36 826	37
21 228	11 973	14 415	22 606	13 426	12 125	35 643	409 629	34 599	54 891	38
53 281	30 050	52 303	84 099	49 658	50 179	105 584	1 629 681	104 819	222 482	39
76 090	42 915	94 799	160 029	90 488	99 676	170 889	3 459 322	170 416	500 656	40
105 029	59 236	154 788	279 750	147 643	175 768	259 817	6 545 841	259 483	1 024 579	41
151 378	85 377	295 946	579 156	283 141	374 181	447 324	13 440 912	446 945	2 307 716	42
160 309	90 414	403 814	844 602	383 866	526 140	564 123	19 598 192	563 706	3 657 681	43
126 936	71 592	380 659	833 312	359 427	500 789	507 595	20 056 758	507 185	4 046 335	44
85 582	48 268	289 669	676 398	271 874	390 820	375 251	16 610 200	374 878	3 605 412	45
51 123	28 833	199 094	514 968	184 930	279 224	250 217	12 268 093	249 800	2 849 015	46
32 077	18 091	143 903	423 711	131 239	204 906	175 980	9 446 697	175 623	2 333 848	47
21 601	12 183	109 221	362 611	97 433	156 008	130 822	7 635 599	130 559	1 992 935	48
14 530	8 195	76 394	275 706	67 221	111 017	90 924	5 726 369	90 714	1 560 718	49
8 983	5 066	51 779	203 758	44 897	75 706	60 762	4 119 127	60 586	1 174 722	50
6 183	3 487	37 202	160 909	31 762	56 065	43 385	3 145 213	43 282	931 676	51
4 248	2 396	26 382	122 982	22 102	40 324	30 630	2 361 387	30 542	721 815	52
2 992	1 687	18 553	92 802	15 259	28 484	21 545	1 766 569	21 498	559 304	53
2 407	1 358	13 933	71 671	11 378	21 351	16 340	1 416 549	16 282	458 062	54
1 950	1 100	9 597	51 768	7 689	14 982	11 547	1 059 149	11 514	351 678	55
7 943	4 480	27 656	172 858	20 455	41 464	35 599	3 917 544	35 487	1 397 348	56
2 141	1 208	3 590	28 422	1 999	3 944	5 731	934 232	5 711	380 186	57
830	468	898	7 936	487	976	1 728	370 767	1 724	160 265	58
395	223	338	2 770			733	194 980	731	87 460	59
185	104	129	1 412	66	117	314	99 165	313	45 992	60
130	73	69	892			199	73 031	199	33 709	61
62	35	42	466	7	9	104	43 225	104	20 833	62
55	31	29	164	9	9	84	39 401	83	18 199	63
122	69	60	829	28	43	182	115 197	179	52 394	64
15	8	15	165			30	49 565	29	20 221	65
1 052 870	590 817	2 427 390	6 006 961	2 256 677	3 179 830	3 469 845	137 178 859	3 437 156	30 656 181	66

2.5 Lohnsteuerfälle in sozialer Gliederung nach Steuer
2.5.4 Ins

Lfd. Nr.	Bruttolohn von... bis unter... DM	Steuerfälle	Bruttolohn	Versorgungsbezüge		Versorgungsfreibetrag		Weihnachtsfreibetrag und Arbeitnehmerfreibetrag		Steuer
				Anzahl	1 000 DM	Fälle	1 000 DM	Fälle	1 000 DM	
1	1 - 5 000	458 948	1 088 486	43 455	58 780	43 455	23 914	458 945	434 963	
2	5 000 - 7 500	184 947	1 140 606	3 886	20 213	3 886	8 086	184 947	199 743	
3	7 500 - 10 000	160 805	1 405 137	4 083	29 779	4 083	11 913	160 805	173 669	
4	10 000 - 12 500	172 137	1 941 059	3 377	31 103	3 377	12 394	172 137	185 908	
5	12 500 - 15 000	193 984	2 673 335	2 887	32 555	2 887	11 584	193 984	209 503	
6	15 000 - 20 000	511 709	9 016 954	4 445	61 951	4 445	17 900	511 709	552 646	
7	20 000 - 25 000	451 322	10 053 562	3 861	70 999	3 861	16 134	451 322	487 428	
8	25 000 - 30 000	257 076	7 007 300	2 901	63 448	2 901	12 178	257 076	277 642	
9	30 000 - 35 000	150 968	4 865 759	2 200	56 930	2 200	9 479	150 968	163 045	
10	35 000 - 40 000	79 697	2 970 287	1 566	47 617	1 566	6 928	79 697	86 073	
11	40 000 - 45 000	43 693	1 845 922	1 104	37 542	1 104	4 941	43 693	47 188	
12	45 000 - 50 000	23 642	1 116 522	734	27 568	734	3 280	23 642	25 533	
13	50 000 - 55 000	12 762	667 505	417	16 396	417	1 862	12 762	13 783	
14	55 000 - 60 000	8 101	464 141	234	9 111	234	1 032	8 101	8 749	
15	60 000 - 65 000	5 657	352 325	136	5 406	136	603	5 657	6 110	
16	65 000 - 70 000	3 530	237 295	115	5 077	115	518	3 530	3 812	
17	70 000 - 75 000	2 170	156 863	60	2 609	60	262	2 170	2 344	
18	75 000 - 80 000	1 612	124 701	49	1 915	49	209	1 612	1 741	
19	80 000 - 85 000	1 062	87 486	34	1 343	34	144	1 062	1 147	
20	85 000 - 90 000	808	70 604	29	1 089	29	121	808	873	
21	90 000 - 95 000	570	52 583	13	779	13	51	570	616	
22	95 000 - 100 000	502	48 864	18	822	18	80	502	542	
23	100 000 - 150 000	1 718	202 613	53	3 376	53	239	1 718	1 855	
24	150 000 - 200 000	447	76 462	7	564	7	34	447	483	
25	200 000 - 250 000	165	36 473	8	965	8	35	165	178	
26	250 000 - 300 000	78	21 165	8	822	8	35	78	84	
27	300 000 - 350 000	43	13 815	7	643	7	30	43	46	
28	350 000 - 400 000	20	7 471	7	564	7	34	20	22	
29	400 000 - 450 000	17	7 143	-	-	-	-	17	18	
30	450 000 - 500 000	8	3 817	-	-	-	-	8	9	
31	500 000 - 1 Mill.	-	-	-	-	-	-	-	-	
32	1 Mill. oder mehr	28	19 200	3	855	3	14	28	30	
33	Insgesamt	2 728 226	47 775 457	75 682	590 427	75 682	143 966	2 728 223	2 885 784	
										Ins
34	1 - 5 000	2 658 242	6 042 071	1 049 508	1 773 930	1 049 500	709 572	2 658 232	2 420 962	
35	5 000 - 7 500	837 773	5 177 728	112 260	651 663	112 260	260 662	837 773	904 795	
36	7 500 - 10 000	830 388	7 308 909	80 867	645 430	80 867	258 172	830 388	896 819	
37	10 000 - 12 500	834 935	9 344 654	94 379	984 294	94 379	391 750	834 935	901 730	
38	12 500 - 15 000	745 883	10 256 296	102 978	1 301 836	102 978	460 338	745 883	805 554	
39	15 000 - 20 000	1 618 743	28 401 510	191 051	3 081 859	191 051	857 431	1 618 743	1 748 242	
40	20 000 - 25 000	1 691 772	38 018 768	175 003	3 614 070	175 003	788 045	1 691 772	1 827 114	
41	25 000 - 30 000	1 785 094	49 196 699	170 820	4 348 774	170 819	776 917	1 785 094	1 927 901	
42	30 000 - 35 000	2 235 610	72 819 429	148 535	4 366 748	148 535	674 047	2 235 610	2 414 459	
43	35 000 - 40 000	2 657 348	99 717 137	112 987	3 777 091	112 987	511 651	2 657 348	2 869 936	
44	40 000 - 45 000	2 547 011	108 062 759	75 883	2 787 952	75 883	339 763	2 547 011	2 750 772	
45	45 000 - 50 000	2 015 275	95 493 687	82 705	3 540 334	82 705	378 890	2 015 275	2 176 497	
46	50 000 - 55 000	1 451 380	76 018 323	62 965	2 969 150	62 965	289 336	1 451 380	1 567 490	
47	55 000 - 60 000	1 048 051	60 109 336	48 571	2 472 283	48 571	225 092	1 048 051	1 131 895	
48	60 000 - 65 000	810 632	50 545 554	33 598	1 789 875	33 598	155 513	810 632	875 483	
49	65 000 - 70 000	625 423	42 140 567	36 572	2 224 475	36 572	171 383	625 423	675 457	
50	70 000 - 75 000	452 675	32 777 681	15 606	915 862	15 606	71 955	452 675	488 889	
51	75 000 - 80 000	354 743	27 454 884	14 749	945 678	14 749	68 433	354 743	383 122	
52	80 000 - 85 000	272 048	22 409 946	8 461	527 548	8 461	38 795	272 048	293 812	
53	85 000 - 90 000	201 824	17 654 121	4 535	265 106	4 535	20 456	201 824	217 970	
54	90 000 - 95 000	169 716	15 677 547	3 259	194 998	3 259	14 695	169 716	183 293	
55	95 000 - 100 000	127 525	12 427 283	3 785	281 607	3 785	17 162	127 525	137 727	
56	100 000 - 150 000	486 171	57 129 124	12 073	930 155	12 073	54 914	486 171	525 065	
57	150 000 - 200 000	104 469	17 778 310	2 678	271 098	2 678	12 219	104 469	112 827	
58	200 000 - 250 000	35 071	7 756 871	983	119 588	983	4 519	35 071	37 877	
59	250 000 - 300 000	15 607	4 242 249	483	73 197	483	2 242	15 607	16 856	
60	300 000 - 350 000	7 856	2 530 093	269	45 422	269	1 249	7 856	8 484	
61	350 000 - 400 000	4 310	1 607 181	135	24 835	135	636	4 310	4 655	
62	400 000 - 450 000	2 810	1 187 932	120	22 954	120	566	2 810	3 035	
63	450 000 - 500 000	1 762	834 543	89	17 530	89	420	1 762	1 903	
64	500 000 - 1 Mill.	4 387	2 851 102	186	49 024	186	880	4 387	4 738	
65	1 Mill. oder mehr	668	1 052 514	33	10 769	33	156	668	721	
66	Insgesamt	26 635 202	984 024 212	2 646 126	45 085 134	2 646 117	7 557 861	26 635 192	28 316 079	

*) Ohne Lohnsteuerfälle, bei denen andere Einkünfte die aus nichtselbständiger Arbeit überwiegen.

1) Für Lohnsteuerpflichtige mit masch. Lohnsteuer-Jahresausgleich und masch. Einkommensteuerveranlagung tatsächliche Werbungskosten (mindestens Pauschbetrag); für alle anderen Steuerpflichtigen nur Pauschbetrag.

insgesamt

Klassen und Größenklassen des individuellen Bruttolohns
gesamt *)

Werbungskosten 1)						Einkünfte aus nichtselbständiger Arbeit		Einbehaltene Lohnsteuer		Lfd. Nr.
Pauschbetrag		erhöhte Werbungskosten								
		insgesamt		dar. für Fahrten zwischen Wohnung und Arbeitsstätte						
Fälle	1 000 DM	Fälle	1 000 DM	Fälle	1 000 DM	Fälle	1 000 DM	Fälle	1 000 DM	
Klasse V										
320 617	163 783	19 209	18 750	16 738	10 470	278 611	447 076	369 977	165 758	1
153 032	86 310	31 915	35 861	29 467	21 956	184 946	810 606	180 726	204 877	2
118 154	66 639	42 651	51 066	40 393	32 391	160 804	1 101 850	158 945	263 826	3
114 147	64 379	57 990	72 721	55 428	47 930	172 137	1 605 657	170 658	372 180	4
118 065	66 589	75 919	98 137	73 135	67 254	193 984	2 287 523	192 928	521 838	5
272 609	153 751	239 100	317 392	239 007	231 967	511 709	7 975 265	510 406	1 824 540	6
211 139	119 082	240 183	349 127	234 050	250 579	451 322	9 081 791	450 793	2 228 178	7
112 664	63 542	144 412	241 073	139 038	157 610	257 076	6 412 864	256 731	1 737 247	8
58 203	32 826	92 765	179 171	87 822	103 823	150 968	4 481 236	150 738	1 322 417	9
26 971	15 212	52 726	120 018	49 150	62 998	79 697	2 742 057	79 492	856 504	10
13 571	7 654	30 122	76 347	27 576	36 775	43 693	1 709 792	43 546	561 120	11
7 133	4 023	16 509	45 666	14 951	20 835	23 642	1 038 019	23 530	351 205	12
3 907	2 204	8 855	26 783	7 882	11 505	12 762	622 874	12 672	214 385	13
2 441	1 377	5 660	19 363	4 992	7 763	8 101	433 620	8 036	151 292	14
1 670	942	14 731	3 455	5 266	5 266	5 657	329 939	5 603	118 351	15
1 054	594	2 476	9 914	2 141	3 390	3 530	222 456	3 483	79 926	16
692	390	1 478	6 570	1 226	2 020	2 170	147 297	2 138	52 436	17
552	311	1 060	5 044	856	1 461	1 612	117 396	1 593	41 845	18
386	218	676	3 295	536	936	1 062	82 682	1 049	29 579	19
294	166	514	2 680	409	708	808	66 765	799	24 311	20
207	117	363	2 068	290	522	570	49 732	561	17 858	21
225	127	277	1 534	217	395	502	46 580	492	16 738	22
854	482	864	5 817	598	1 132	1 718	194 221	1 682	70 811	23
278	157	189	1 493	91	173	447	74 296	440	29 503	24
117	66	48	503			165	35 691	163	14 548	25
55	31	23	162		21	88	20 867	78	9 054	26
31	17					43	13 678	42	5 941	27
16	9	16	115		7	20	7 390	20	3 291	28
15	8					17	7 105	17	2 474	29
4	2	6	33		5	8	3 784	8	1 695	30
		8	38							31
		-	-		-					32
1 539 123	851 020	1 069 981	1 705 473	1 023 471	1 079 941	2 547 887	42 189 215	2 627 373	11 301 687	33
gesamt										
1 700 746	845 546	49 488	49 050	44 402	29 254	1 361 435	2 016 941	1 275 137	411 025	34
740 364	417 565	97 409	117 372	89 703	72 462	837 767	3 477 334	596 469	469 426	35
561 676	316 785	268 712	386 705	250 704	250 406	830 376	5 449 828	713 540	640 692	36
491 431	277 167	343 504	561 751	320 997	356 326	834 932	7 212 255	712 567	894 560	37
434 948	244 972	311 535	541 633	289 578	323 898	745 883	8 203 801	658 155	1 147 730	38
860 591	485 373	758 152	1 342 968	712 699	792 556	1 618 741	23 967 496	1 542 375	3 687 012	39
779 568	439 676	912 204	1 737 453	860 217	1 048 243	1 691 772	33 226 479	1 666 150	5 374 073	40
710 146	400 522	1 074 947	2 298 520	1 007 539	1 387 980	1 785 093	43 792 838	1 778 296	7 190 069	41
729 559	411 471	1 506 051	3 357 974	1 413 191	2 026 537	2 235 610	65 961 478	2 230 706	11 035 491	42
735 268	414 691	1 922 080	4 391 088	1 795 081	2 546 718	2 657 348	91 529 771	2 652 479	15 358 916	43
620 134	349 756	1 926 877	4 490 724	1 792 084	2 539 483	2 547 011	100 131 745	2 542 081	17 077 336	44
461 328	260 189	1 553 947	3 809 392	1 441 702	2 108 910	2 015 274	88 868 719	2 011 225	15 668 978	45
308 430	173 955	1 142 950	3 037 221	1 051 974	1 613 886	1 451 380	70 950 321	1 447 406	13 058 416	46
212 005	119 571	836 046	2 435 509	757 451	1 206 988	1 048 051	56 197 269	1 044 838	10 835 066	47
154 867	87 345	655 765	2 090 083	583 244	951 347	810 632	47 337 131	807 820	9 537 824	48
124 631	70 292	500 792	1 724 882	438 707	732 122	625 423	39 498 553	623 253	8 129 486	49
80 634	45 478	372 041	1 369 424	321 060	546 620	452 675	30 801 935	450 950	6 540 553	50
64 204	36 211	290 539	1 143 144	247 087	431 932	354 743	25 823 974	353 536	5 655 671	51
46 903	26 453	225 145	947 813	187 742	333 379	272 048	21 103 074	271 036	4 722 355	52
33 959	19 153	167 865	752 550	138 016	253 827	201 824	16 643 992	201 128	3 871 292	53
28 117	15 858	141 599	651 486	116 005	210 956	169 716	14 812 215	169 102	3 494 948	54
23 479	13 242	104 046	510 284	83 772	159 809	127 525	11 748 868	127 100	2 863 947	55
104 133	58 731	382 038	2 176 668	282 977	553 326	486 171	54 313 747	484 572	14 529 723	56
31 269	17 636	73 200	524 306	40 591	77 377	104 469	17 111 322	104 103	5 479 993	57
12 560	7 084	22 511	177 050	9 662	17 622	35 071	7 530 342	34 928	2 694 417	58
6 142	3 464	9 465	77 469	3 381	6 254	15 607	4 142 218	15 524	1 598 679	59
3 270	1 844	4 586	37 472	1 391	2 542	7 856	2 481 044	7 824	1 010 955	60
1 835	1 035	2 475	22 296	637	1 159	4 310	1 578 559	4 295	668 430	61
1 168	659	1 642	13 257	405	734	2 810	1 170 415	2 793	507 752	62
769	434	993	8 873	225	358	1 762	822 914	1 757	362 059	63
2 028	1 144	2 359	23 661	496	850	4 387	2 820 680	4 364	1 290 535	64
348	196	320	4 959	65	101	668	1 046 481	661	458 857	65
10 065 910	5 563 498	15 661 283	40 813 040	14 282 785	20 583 959	25 338 370	901 773 736	24 536 170	176 266 366	66

Lfd. Nr.	Bruttolohn		1	5 000	7 500	10 000	12 500	15 000	20 000	25 000
	der Ehefrau	des Ehemannes								
	von... bis unter... DM		5 000	7 500	10 000	12 500	15 000	20 000	25 000	30 000
1	1	- 5 000	41 270	8 382	5 811	5 574	5 619	14 263	13 440	11 093
2	5 000	- 7 500	10 599	4 758	2 463	2 059	2 102	4 746	4 546	3 814
3	7 500	- 10 000	7 633	3 188	2 597	1 953	1 812	4 069	3 845	3 259
4	10 000	- 12 500	6 119	2 706	2 243	2 275	1 797	3 831	3 613	3 178
5	12 500	- 15 000	5 540	2 405	2 060	2 006	1 995	3 760	3 481	2 980
6	15 000	- 20 000	10 217	4 476	4 019	3 773	3 785	8 221	7 564	6 450
7	20 000	- 25 000	12 110	4 861	4 477	4 341	4 469	10 222	10 408	8 427
8	25 000	- 30 000	17 533	6 917	6 239	6 421	6 799	16 097	16 697	15 605
9	30 000	- 35 000	31 983	13 047	12 214	12 780	14 591	35 855	36 469	36 596
10	35 000	- 40 000	63 731	25 964	23 502	26 264	30 266	80 075	75 334	66 009
11	40 000	- 45 000	72 884	29 832	27 185	30 634	36 000	99 765	91 999	73 715
12	45 000	- 50 000	60 870	24 928	22 695	25 373	30 212	86 191	80 591	59 670
13	50 000	- 55 000	44 387	17 847	15 828	17 698	21 454	62 414	59 992	42 384
14	55 000	- 60 000	32 024	12 862	11 310	12 486	14 519	43 534	43 937	30 329
15	60 000	- 65 000	24 392	9 552	8 357	9 243	10 806	32 013	33 570	22 992
16	65 000	- 70 000	18 805	7 391	6 245	6 964	7 763	23 766	26 068	17 848
17	70 000	- 75 000	14 005	5 582	4 486	4 991	5 727	16 646	18 874	13 256
18	75 000	- 80 000	10 515	4 313	3 398	3 628	4 130	12 533	14 495	10 271
19	80 000	- 85 000	8 020	3 283	2 737	2 698	3 174	9 134	10 799	7 562
20	85 000	- 90 000	5 883	2 466	1 905	1 973	2 261	6 467	8 124	5 703
21	90 000	- 95 000	4 953	2 107	1 591	1 627	1 838	5 129	6 408	4 745
22	95 000	- 100 000	3 592	1 569	1 158	1 192	1 301	3 835	4 947	3 529
23	100 000	- 150 000	13 138	5 868	4 367	4 416	4 926	12 869	17 388	12 839
24	150 000	- 200 000	2 273	1 238	870	853	958	2 191	2 784	2 450
25	200 000	- 250 000	716	440	278	247	284	619	780	778
26	250 000	- 300 000	257	187	103	135	118	235	314	297
27	300 000	- 350 000	137	83	49	48	57	117	150	150
28	350 000	- 400 000	67	58	25	26	25	69	76	72
29	400 000	- 450 000	41	27	17	13	18	29	58	37
30	450 000	- 500 000	23	21	11	11	7	11	29	19
31	500 000	- 1 Mill.	57	29	26	18	25	60	49	58
32	1 Mill. oder mehr		9	5	7	5	4	8	8	6
33	Insgesamt		523 783	206 392	178 273	191 725	218 842	598 774	596 837	466 121

Lfd. Nr.	Bruttolohn		75 000	80 000	85 000	90 000	95 000	100 000	150 000	200 000
	der Ehefrau	des Ehemannes								
	von... bis unter... DM		80 000	85 000	90 000	95 000	100 000	150 000	200 000	oder mehr
1	1	- 5 000	261	158	97	84	56	154	13	9
2	5 000	- 7 500	111	66	55	31	24	81	7	3
3	7 500	- 10 000	88	63	30	26	15	50	8	5
4	10 000	- 12 500	86	53	43	40	17	51	12	5
5	12 500	- 15 000	77	53	32	30	21	56	7	4
6	15 000	- 20 000	132	103	71	41	35	110	17	9
7	20 000	- 25 000	145	139	68	59	34	120	24	16
8	25 000	- 30 000	167	146	79	53	41	116	26	18
9	30 000	- 35 000	227	131	90	59	59	139	19	18
10	35 000	- 40 000	405	212	159	117	59	178	32	18
11	40 000	- 45 000	483	286	169	137	81	237	31	21
12	45 000	- 50 000	614	351	209	136	98	266	28	19
13	50 000	- 55 000	697	377	199	144	81	275	33	11
14	55 000	- 60 000	685	414	199	152	116	298	20	21
15	60 000	- 65 000	700	400	282	189	111	303	42	25
16	65 000	- 70 000	753	448	281	189	104	304	33	26
17	70 000	- 75 000	795	433	297	207	119	322	35	22
18	75 000	- 80 000	957	485	295	176	120	350	36	15
19	80 000	- 85 000	905	518	305	195	104	316	49	21
20	85 000	- 90 000	700	429	344	192	114	297	50	11
21	90 000	- 95 000	659	356	325	234	121	273	49	21
22	95 000	- 100 000	451	288	275	167	159	263	38	19
23	100 000	- 150 000	1 741	1 205	958	711	583	1 903	226	113
24	150 000	- 200 000	437	328	266	221	190	671	220	38
25	200 000	- 250 000	172	153	99	74	64	331	117	82
26	250 000	- 300 000	83	71	61	45	45	201	74	76
27	300 000	- 350 000	46	35	33	27	26	105	41	44
28	350 000	- 400 000	26	24	18	12	12	77	32	41
29	400 000	- 450 000	17	15	20	6	14	44	18	19
30	450 000	- 500 000	8	7	4	7	5	23	15	22
31	500 000	- 1 Mill.	29	21	8	8	8	89	49	78
32	1 Mill. oder mehr		7	4	5	5	4	10	6	15
33	Insgesamt		12 664	7 766	5 376	3 754	2 642	8 007	1 407	865

insgesamt
ehepaare

30 000	35 000	40 000	45 000	50 000	55 000	60 000	65 000	70 000	Lfd. Nr.
-	-	-	-	-	-	-	-	-	
35 000	40 000	45 000	50 000	55 000	60 000	65 000	70 000	75 000	
11 688	9 706	6 591	4 452	2 589	1 649	1 087	671	374	1
3 844	3 146	2 349	1 698	986	662	417	303	166	2
3 412	2 869	2 025	1 399	852	529	396	254	146	3
3 162	2 708	1 821	1 308	778	502	373	216	124	4
3 057	2 535	1 732	1 215	683	438	357	216	117	5
6 507	5 332	3 427	2 283	1 394	913	665	442	221	6
8 501	6 689	4 192	2 646	1 604	1 088	713	418	268	7
14 235	9 992	5 835	3 464	2 062	1 277	853	520	281	8
39 505	25 740	13 533	7 245	3 666	1 949	1 228	695	386	9
72 330	54 790	28 768	15 443	7 939	4 416	2 642	1 331	701	10
77 542	63 717	39 712	20 954	11 136	6 300	3 716	1 910	911	11
60 001	52 075	36 804	22 464	11 471	6 759	4 095	2 083	1 058	12
40 693	36 466	27 888	19 452	11 466	6 536	3 961	2 125	1 097	13
27 200	25 374	20 836	15 620	10 491	7 223	4 205	2 251	1 141	14
19 982	18 741	16 458	12 406	8 780	6 938	5 172	2 613	1 198	15
15 940	14 216	13 103	10 197	7 390	6 050	5 233	2 967	1 342	16
11 925	10 524	9 621	7 727	5 750	4 636	4 190	2 472	1 600	17
9 295	8 138	7 349	5 921	4 435	3 698	3 314	2 205	1 385	18
7 225	6 532	5 880	4 739	3 519	2 998	2 815	1 730	1 249	19
5 080	4 589	4 018	3 385	2 669	2 241	1 943	1 387	861	20
4 409	3 832	3 491	2 874	2 188	1 884	1 738	1 066	780	21
3 055	2 667	2 443	2 012	1 596	1 393	1 226	867	593	22
11 833	10 033	8 856	7 152	5 617	5 088	4 772	3 394	2 368	23
2 593	2 032	1 843	1 422	1 193	1 126	1 023	786	545	24
802	708	616	521	428	355	329	274	216	25
338	322	265	216	168	164	168	138	84	26
170	144	119	115	105	92	68	65	69	27
80	63	63	52	41	44	44	29	31	28
65	60	34	27	24	33	33	25	18	29
38	30	18	19	25	15	18	18	7	30
77	83	53	55	42	32	33	37	35	31
8	12	5	7	13	3	9	4	4	32
464 592	383 865	269 748	178 490	111 100	77 031	56 836	33 512	19 376	33

250 000	300 000	350 000	400 000	450 000	500 000	1 Mill.	Insgesamt	Lfd. Nr.
-	-	-	-	-	-	-		
300 000	350 000	400 000	450 000	500 000	1 Mill.	oder mehr		

X							145 091	1
							49 036	2
							40 523	3
							37 061	4
							34 857	5
							70 207	6
							86 033	7
							131 473	8
							288 218	9
							580 685	10
							689 357	11
							589 061	12
							433 505	13
							317 247	14
							245 245	15
							193 426	16
							144 242	17
							111 457	18
							86 507	19
							63 092	20
							52 698	21
							38 635	22
							142 364	23
							28 551	24
							9 483	25
							4 165	26
							2 095	27
							1 107	28
							712	29
							411	30
							1 066	31
							168	32
193	73	49	29	24	54	8	4 617 778	33

ADRESSEN- UND LITERATURVERZEICHNIS

Anhang
Adressen- und Literaturverzeichnis

Adresse	Quelle	Titel der Veröffentlichung/des Beitrages
Statistisches Landesamt Baden-Württemberg (Böblinger Straße 68, Postfach 10 60 33, 70049 Stuttgart)	Statistischer Bericht	Ergebnisse der Lohnsteuerstatistik 1989
Bayerisches Landessamt für Statistik und Daten- verarbeitung (Neuhauser Straße 51, 80288 München)	Bayern in Zahlen	Das lohnsteuerpflichtige Einkommen in Bayern 1989
	Beiträge zur Statistik Bayerns	Das lohnsteuerpflichtige Einkommen in Bayern 1989
Statistisches Landesamt Berlin (Fehrbelliner Platz 1, 10702 Berlin)	Monatsschrift Berliner Statistik	Bruttolohn und Lohnsteuer der Berliner Lohnsteuerpflichtigen 1989
	Statistischer Bericht	Bruttolohn und Lohnsteuer in Berlin (West) 1989
Landesamt für Datenverarbeitung und Statistik Brandenburg (Dortusstr. 46, Postfach 60 10 52, 14410 Potsdam)		
Statistisches Landesamt Bremen (An der Weide 14/16, Postfach 10 13 09, 28013 Bremen)	Statistischer Bericht	Die Besteuerung des Arbeitslohnes im Lande Bremen 1989
Statistisches Landesamt Hamburg (Steckelhörn 12, 20453 Hamburg)	Statistischer Bericht	Ergebnisse aus der Lohnsteuerstatistik 1989
	Statistischer Bericht	Stadtteilsergebnisse aus der Lohn- und Einkommensteuerstatistik 1986 und 1989
Hessisches Statistisches Landesamt (Rheinstraße 35/37, Postfach, 65175 Wiesbaden)	Staat und Wirt- schaft in Hessen Heft 9/92	Die Zerlegung der Lohnsteuer 1989
	Staat und Wirt- schaft in Hessen Heft 12/92	Der Bruttolohn und seine Besteuerung 1989 - Ergebnisse der Lohnsteuerstatistik 1989 -
	Staat und Wirt- schaft in Hessen Heft 6/93	Einkommen und Besteuerung der Lohn- und Einkommensteuerpflichtigen 1989
	Beiträge zur Statistik Hessens Nr. 273	Der Bruttolohn und seine Besteuerung 1989
Statistisches Landesamt Mecklenburg- Vorpommern (Lübecker Str. 287, Postfach 02 01 35, 19018 Schwerin)		

Adressen- und Literaturverzeichnis

Adresse	Quelle	Titel der Veröffentlichung/des Beitrages
Niedersächsisches Landesamt für Statistik (Geibelstraße 61/65, Postfach 44 60, 30044 Hannover)	Statistik Nieder- sachsen Statistischer Bericht	Bruttolohn und Lohnsteuer 1986 und 1989
Landesamt für Datenverarbeitung und Statistik Nordrhein-Westfalen (Mauerstraße 51, Postfach 10 11 05, 40002 Düsseldorf)	Statistischer Bericht	Das lohnsteuerpflichtige Einkommen in Nordrhein-Westfalen 1989
	Statistische Rundschau 10/92	Besteuerung der Arbeitnehmer - Ergebnisse der Lohnsteuerstatistik 1989 -
Statistisches Landesamt Rheinland-Pfalz (Mainzer Str. 14 - 16, 56130 Bad Ems)	Statistischer Bericht	Das lohnsteuerpflichtige Einkommen und seine Besteuerung 1989
	Statistische Monatshefte Heft 12/92	Das lohnsteuerpflichtige Einkommen und seine Besteuerung 1989
Statistisches Landesamt Saarland (Hardenbergstraße 3, Postfach 10 30 44, 66030 Saarbrücken)	Statistischer Bericht	Steuern 1989
Statistisches Landesamt des Freistaates Sachsen (Macher Str. 31, Postfach 105, 01911 Kamenz)		
Statistisches Landesamt Sachsen-Anhalt (Nietlebener Str. 1, Postfach 262, 06106 Halle)		
Statistisches Landesamt Schleswig-Holstein (Fröbelstraße 15-17, Postfach 11 41, 24100 Kiel)	Statistischer Bericht	Die Lohnsteuerpflichtigen und ihre Bruttolöhne in Schleswig-Holstein - Ergebnisse der Lohnsteuerstatistik 1989 -
Thüringer Landesamt für Statistik (Leipziger Str. 71, Postfach 863, 99017 Erfurt)		

Fachserie 14: Finanzen und Steuern

Reihe 1: Haushaltsansätze

Reihe eingestellt (es wird jährlich nur noch eine Kommentierung in „Wirtschaft und Statistik“ veröffentlicht).

Reihe 2: Vierteljährliche Kassenergebnisse der öffentlichen Haushalte

Der vierteljährliche Bericht gliedert die kassenmäßigen Ausgaben und Einnahmen von Bund, Lastenausgleichsfonds, ERP-Sondervermögen, Ländern, Gemeinden und Gemeindeverbänden nach Arten und Körperschaftsgruppen. Darüber hinaus werden die Ausgaben für Baumaßnahmen nach ausgewählten Aufgabenbereichen aufgeschlüsselt; die kassenmäßigen Steuereinnahmen und der Schuldenstand der Gebietskörperschaften sind in gesonderten Übersichten dargestellt.

In dem Bericht für das 2., 3. und 4. Vierteljahr werden auch kumulierte Ergebnisse (Halbjahr, Dreivierteljahr, Jahr) veröffentlicht.

Reihe 3: Rechnungsergebnisse

In dieser Reihe erscheinen jährlich nach Aufgabenbereichen, Ausgabe-/Einnahmearten und Ländern gegliederte Berichte über die Rechnungsergebnisse

des öffentlichen Gesamthaushalts (Reihe 3.1), und der kommunalen Haushalte (Reihe 3.3).

Daneben erfolgt für einzelne wichtige Aufgabenbereiche eine tiefere funktionale Aufgliederung der Jahresrechnungsergebnisse der öffentlichen Haushalte, und zwar für

Bildung, Wissenschaft und Kultur (Reihe 3.4), Soziale Sicherheit und Gesundheit, Sport, Erholung (Reihe 3.5).

Ergebnisse der Hochschulfinanzstatistik werden in der Fachserie 11 „Bildung und Kultur“, Reihe 4.5 „Finanzen der Hochschulen“ veröffentlicht.

Reihe 4: Steuerhaushalt

Die vierteljährlichen Berichte (4. Vierteljahr mit Jahresergebnis) enthalten Angaben über die kassenmäßigen Steuereinnahmen des Bundes, der Länder und der Gemeinden und Gemeindeverbände nach Ländern und Steuerarten sowie über die Verteilung im Rahmen des Steuerverbundes. Zum Jahresergebnis werden ergänzend methodische Erläuterungen mit Hinweisen auf Zahlungsweise, Zahlungstermine und Tarife der ergeblichsten Steuern gebracht.

Reihe 4.S: Sonderbeiträge

Reihe 4.S.1: Kassenmäßige Steuereinnahmen 1977 bis 1987

Dieser Bericht enthält für die Jahre 1977 bis 1987 nach Ländern gegliederte Angaben über das jährliche Aufkommen an Einzelsteuern und deren Verteilung auf die Körperschaften

Bund, (Europäische Gemeinschaften) Länder und Gemeinden/ Gv. Für den gemeindlichen Bereich sind die Daten darüber hinaus nach kreisfreien Städten, kreisangehörigen Gemeinden und Landkreisen unterteilt. In langen Reihen wird ein Überblick über die Einnahmeentwicklung seit 1950 gegeben.

Reihe 5: Schulden der öffentlichen Haushalte

In der jährlichen Veröffentlichung werden Angaben über den Stand der Schulden von Bund, Lastenausgleichsfonds, ERP-Sondervermögen, Ländern, Gemeinden, Gemeindeverbänden, Zweckverbänden und sonstigen juristischen Personen zwischengemeindlicher Zusammenarbeit nach Arten und Fälligkeit sowie über Bürgschaften, Garantien und sonstige Gewährleistungen dieser Körperschaften gebracht. Außerdem werden die Schuldenaufnahmen und Tilgungen nachgewiesen.

Reihe 6: Personal des öffentlichen Dienstes

Die jährliche Veröffentlichung enthält Angaben über die Zahl der Beschäftigten am Stichtag 30. Juni bei Bund, Ländern, Gemeinden und Gemeindeverbänden, kommunalen Zweckverbänden, der Deutschen Bundes-/Reichsbahn und der Deutschen Bundespost (unmittelbarer öffentlicher Dienst); bei der Bundesanstalt für Arbeit, den Sozialversicherungsträgern und den Trägern der Zusatzversorgung von Bund, Ländern und Gemeinden/ Gemeindeverbänden (mittelbarer öffentlicher Dienst); sowie bei rechtlich selbständigen Einrichtungen für Wissenschaft, Forschung und Entwicklung des öffentlichen oder privaten Rechts, die auf Dauer überwiegend öffentlich finanziert werden, sofern die Zuwendungen den Betrag von 300 000 DM jährlich übersteigen, und rechtlich selbständigen öffentlichen Versorgungs-, Entsorgungs- und Verkehrsunternehmen.

Ab 1986 wird das Personal jährlich nach Art, Umfang und Dauer des Dienstverhältnisses, Aufgabenbereich, Geschlecht, Laufbahngruppe, Einstufung und Alter erfaßt. Über die Empfänger von Versorgungsbezügen nach Beamten-/Soldatenversorgungsrecht und nach beamtenrechtlichen Grundsätzen werden für Bund und Länder Eckzahlen dargestellt. In jedem dritten Jahr werden zusätzlich die ehemaligen Besoldungsgruppen erfaßt, in jedem sechsten Jahr der kommunale Bereich.

Reihe 7: Einkommen- und Vermögensteuer

In dreijährlicher Folge werden – unter Auswertung der steuerlichen Veranlagungsergebnisse – folgende Steuerstatistiken herausgegeben:

7.1 Einkommensteuer

Der Bericht gibt Aufschlüsse über die Höhe und Struktur der Einkünfte, die Besteuerung des erfaßten Einkommens sowie über Sonderausgaben, außergewöhnliche Belastungen und Sondervergünstigungen der zur Einkommensteuer veranlagten natürlichen Personen. Ferner sind die Einkünfte aller Lohn- und Einkommensteuerpflichtigen in einer steuerlichen Einkommenspyramide dargestellt. Daneben werden aufgrund einheitlicher Gewinnfeststellung die Einkünfte und Sondervergünstigungen von Personengesellschaften/ Gemeinschaften nachgewiesen.

Fachserie 14: Finanzen und Steuern

7.2 Körperschaftsteuer

Die Veröffentlichung gibt einen Überblick über Höhe, Verteilung und Besteuerung des steuerlich erfaßten Einkommens der Körperschaften. Das Einkommen und die Steuerschuld der Körperschaftsteuerpflichtigen werden u.a. in der Gliederung nach Rechtsformen, Größenklassen des Gesamtbetrags der Einkünfte und im 6-jährigen Turnus nach Wirtschaftszweigen bis einschließlich 1977 (ab 1983 siehe Reihe 7. S. 1) veröffentlicht.

7.3 Lohnsteuer

Die Angaben in dieser Veröffentlichung beziehen sich auf den Bruttolohn und die Lohnsteuer der veranlagten und nichtveranlagten Lohnsteuerpflichtigen in der Gliederung nach Größenklassen des Bruttolohns und der Einkünfte aus nichtselbständiger Arbeit, Steuerklassen und Geschlecht.

7.4 Vermögensteuer

Die Veröffentlichung (Erscheinungsfolge: 3jährlich) enthält Angaben über Zusammensetzung und Höhe des Vermögens der zur Vermögensteuer veranlagten Steuerpflichtigen. Die Schichtung des Vermögens wird für die natürlichen Personen u.a. in Verbindung mit ihrer Beteiligung am Erwerbsleben und der Haushaltsgröße der Veranlagungsgemeinschaft dargestellt, für die nichtnatürlichen Personen in Verbindung mit Rechtsformen.

7.5 Einheitswerte

7.5.1 Einheitswerte der gewerblichen Betriebe

Der in 3jähriger Folge erscheinende Bericht vermittelt einen Einblick in Umfang und Struktur des bewerteten Betriebsvermögens. Auf der Grundlage der Vermögensaufstellung zur Ermittlung des Einheitswerts des gewerblichen Betriebs oder des einem freien Beruf dienenden Vermögens wird der nach bewertungsrechtlicher Abgrenzung festgestellte Vermögens- und Kapitalaufbau in tiefer Gliederung nach Wirtschaftszweigen sowie nach Rechtsformen und Einheitswertgruppen nachgewiesen.

Reihe 7. S: Sonderbeiträge

7.S.1: Wirtschaftliche Gliederung der Einkommen- und Körperschaftsteuerpflichtigen

Diese Veröffentlichung (Erscheinungsfolge: 6jährlich) enthält Angaben über die steuerlichen Einkünfte und die Einkommen- und Körperschaftsteuer von natürlichen Personen und Personengesellschaften/Gemeinschaften aus der Einkommensteuerstatistik sowie von juristischen Personen aus der Körperschaftsteuerstatistik nach Wirtschaftsbereichen.

Reihe 8: Umsatzsteuer

Die zweijährlich erscheinende Veröffentlichung enthält Angaben über Steuerpflichtige, steuerbaren Umsatz und Umsatzsteuer in tiefer Gliederung nach Wirtschaftszweigen, z.T. kombiniert mit Umsatzgrößenklassen und Rechtsformen. Ferner werden u.a. Angaben über steuerfreie und steuerpflichtige Umsätze (nach Art der Steuersätze), über Umsatzsteuer vor Abzug der Vorsteuer und abziehbare Vorsteuer gemacht. Darüber hinaus erfolgt der Nachweis der Steuerpflichtigen, des Umsatzes und der Umsatzsteuer nach kreisfreien Städten und Landkreisen.

Reihe 9: Verbrauchsteuern

9.1 Tabaksteuer

9.1.1 Absatz von Tabakwaren(vierteljährlich). Im Bericht für das 4. Vierteljahr wird auch das Jahresergebnis veröffentlicht.

9.1.2 Tabakgewerbe (jährlich). Mit einem Überblick über Herstellung, Einfuhr und Absatz von Tabakwaren.

9.2 Biersteuer

9.2.1 Absatz von Bier (monatlich). In dem Bericht für Dezember wird auch das Ergebnis für das Kalenderjahr veröffentlicht.

9.2.2 Brauwirtschaft (jährlich). Mit Angaben über Braustätten und ihre Erzeugung.

9.3 Mineralölsteuer

Der jährlich erscheinende Bericht bringt Nachweisungen über die versteuerten Mengen und die Verwendung von steuerbegünstigtem Mineralöl.

9.4 Branntweinmonopol

In jährlicher Folge werden Brennereien, Alkoholerzeugung und -absatz, Ein- und Ausfuhr von Branntwein und Branntweinerzeugnissen sowie Einnahmen aus dem Branntweinmonopol nachgewiesen.

9.5 Schaumweinsteuer

Der Jahresbericht enthält Angaben über die Schaumweinerzeugnisse, ihren Absatz sowie über das Steuersoll.

Reihe 10: Realsteuern


10.1 Realsteuervergleich

Der jährliche Bericht umfaßt Angaben über Istaufkommen, Grundbeträge, gewogene Durchschnittshebesätze und Hebesatzstreuung bei den einzelnen Realsteuern sowie über den Gemeindeanteil an der Einkommensteuer und die an Bund und Länder abgeführte Gewerbesteuerumlage. Außerdem werden Steuerkraftberechnungen für die einzelnen kreisfreien Städte, die kreisangehörigen Gemeinden mit 50 000 Einwohnern und mehr und die nach Landkreisen zusammengefaßten kreisangehörigen Gemeinden veröffentlicht.



STATISTISCHES BUNDESAMT
GUSTAV-STRESEMANN-RING 11
65189 WIESBADEN

Veröffentlichungen und Prospekte sind durch den Verlag METZLER-POESCHEL, Verlagsauslieferung Hermann Leins, Postfach 11 52, 72125 Kusterdingen, erhältlich.






Statistisches Bundesamt

Neuerscheinung

Tourismus in Zahlen 1993



Mit der zunehmenden wirtschaftlichen und gesellschaftspolitischen Bedeutung des Tourismus ist das Informationsbedürfnis über diesen Bereich stark angestiegen.

In der Publikation "Tourismus in Zahlen" wurden tourismusrelevante Daten aus vielen Bereichen der amtlichen Statistik, der Tourismusforschung sowie aus Statistiken internationaler Organisationen zusammengetragen, um dem gewachsenen Datenbedarf gerecht zu werden.

Angaben aus der Beherbergungsstatistik, zu Reisen der deutschen Bevölkerung ins Ausland sowie monetäre Daten zum grenzüberschreitenden Reiseverkehr sind wichtige Bestandteile des Tabellenteils der Veröffentlichung. Zahlenmaterial zum Tourismus im internationalen Vergleich bildet den Abschluß der statistischen Darstellung.

223 Seiten mit
127 Tabellen und
10 Schaubildern
DM 25,20
Best.-Nr. 1021500 - 93700
ISBN 3 - 8246 - 0368 - 3

Erhältlich im Buchhandel oder direkt beim Verlag Metzler - Poeschel, Verlagsauslieferung H. Leins, Postfach 1152, 72125 Kusterdingen, Telefon 07071 / 935350, Telefax: 07071 / 33653.

Bestell-Nr. 2140730 - 89900