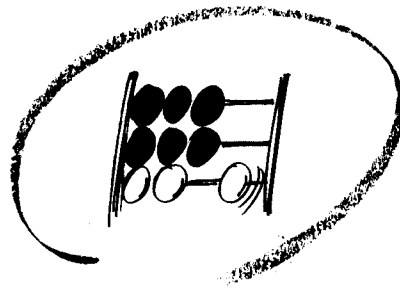


**50 Jahre Statistisches Bundesamt
Ihr Partner für Information
1950-2000**



Statistisches Bundesamt

Finanzen und Steuern


Fachserie **14**

Reihe 7.2

Körperschaftsteuer


1995

**METZLER
POESCHEL**



Statistisches Bundesamt

Finanzen und Steuern



Fachserie **14**

Reihe 7.2

Körperschaftsteuer

1995

Herausgeber: Statistisches Bundesamt, Wiesbaden



Fachliche Informationen zu dieser Veröffentlichung können Sie direkt beim Statistischen Bundesamt erfragen:
Gruppe VI D, Telefon: 06 11 / 75 41 24, Fax: 06 11 / 75 41 83 oder E-Mail: Steuern@statistik-bund.de

Verlag: Metzler-Poeschel, Stuttgart

Verlagsauslieferung: SFG – Servicecenter Fachverlage GmbH
Postfach 43 43
72774 Reutlingen
Telefon: 0 70 71 / 93 53 50
Telefax: 0 70 71 / 93 53 35
Internet: <http://www.s-f-g.com>
E-Mail: staba@s-f-g.com

Erscheinungsfolge: dreijährlich

Erschienen im Dezember 2000

Preis: DM 17,70 / EUR 9,05

Bestellnummer: 2140720 - 95900

Recyclingpapier aus 100 % Altpapier.



Daten aus dieser Veröffentlichung sind auch in unserer Datenbank STATIS-BUND als Zeitreihen gespeichert und können gegen Entgelt via Internet (www.statistik-bund.de/zeitreih/home.htm), auf Diskette, Magnetbandkassette oder CD-ROM bezogen werden.

Nähere Informationen dazu erhalten Sie telefonisch unter:

06 11 / 75 - 27 16 oder - 22 56 oder per Fax unter 06 11 / 72 40 00.



Informationen über das Statistische Bundesamt und sein Datenangebot erhalten Sie:

● im Internet: <http://www.statistik-bund.de>

oder bei unserem Informationsservice

65180 Wiesbaden

● Telefon: 06 11 / 75 24 05

● Telefax: 06 11 / 75 33 30

● E-Mail: info@statistik-bund.de

© Statistisches Bundesamt, Wiesbaden 2000

Für nichtgewerbliche Zwecke sind Vervielfältigung und unentgeltliche Verbreitung, auch auszugsweise, mit Quellenangabe gestattet. Die Verbreitung, auch auszugsweise, über elektronische Systeme/Datenträger bedarf der vorherigen Zustimmung. Alle übrigen Rechte bleiben vorbehalten.

Inhalt

	Seite
Vorbemerkung	5
Textteil	
1 Grundlagen der Körperschaftsteuerstatistik	
1.1 Gesetzliche Grundlagen	6
1.2 Änderungen im Körperschaftsteuerrecht seit 1992	6
2 Durchführung der Statistik	
2.1 Gewinnung der Daten	7
2.2 Aufbereitung des Materials	7
2.3 Darstellung der Daten	7
3 Methodische Hinweise	
3.1 Begriffserklärungen	8
3.2 Merkmale und ihre Ausprägungen	10
3.3 Was finde ich wo?	11
Tabellenteil	
1 Zusammenfassende Übersichten	
1.1 Körperschaftsteuerpflichtige in Deutschland 1995	14
1.2 Verlustabzug der Körperschaftsteuerpflichtigen nach Bundesländern 1995	
1.2.1 Körperschaftsteuerpflichtige mit positivem Gesamtbetrag der Einkünfte	18
1.2.2 Körperschaftsteuerpflichtige mit negativem Gesamtbetrag der Einkünfte (Verlustfälle).....	20
2 Bundesergebnis in Einzeltabellen	
2.1 Unbeschränkt Steuerpflichtige nach Rechtsformen und Größenklassen des Gesamtbetrags der Einkünfte	24
2.2 Organgesellschaften	30
2.3 Beschränkt Steuerpflichtige	31
2.4 Steuerbefreite Körperschaften, die zur Gliederung ihres verwendbaren Eigenkapitals verpflichtet sind	31
2.5 Berechnung des zu versteuernden Einkommens und der Körperschaftsteuer der unbeschränkt Steuerpflichtigen mit positivem Gesamtbetrag der Einkünfte	32
2.6 Berechnung des Verlusts und der Körperschaftsteuer der unbeschränkt Steuerpflichtigen mit negativem Gesamtbetrag der Einkünfte (Verlustfälle)	42
2.7 Berechnung des zu versteuernden Einkommens und der Körperschaftsteuer der steuerbefreiten Körperschaften mit positivem Gesamtbetrag der Einkünfte, die zur Gliederung ihres verwendbaren Eigenkapitals verpflichtet sind.....	50
2.8 Berechnung des Verlusts und der Körperschaftsteuer der steuerbefreiten Körperschaften mit negativem Gesamtbetrag der Einkünfte, die zur Gliederung ihres verwendbaren Eigenkapitals verpflichtet sind (Verlustfälle)	52
2.9.1 Teilbeträge des verwendbaren Eigenkapitals	54
2.9.2 Für Ausschüttungen verwendbarer Teil des Nennkapitals (§ 29 Abs. 3 KStG)	58
2.10 Offene Gewinnausschüttungen	60
2.11 Sondervergünstigungen der unbeschränkt Steuerpflichtigen insgesamt	62
2.12 Pensionsrückstellungen und Zuwendungen an Pensions- und Unterstützungskassen	64
2.13 Absetzungen für Abnutzung oder Substanzverringerung (AfA) und Betriebsausgaben nach § 4 Abs. 5 EStG der unbeschränkt Steuerpflichtigen	66
3 Ausgewählte Ergebnisse nach Ländern	
Unbeschränkt Körperschaftsteuerpflichtige nach Größenklassen des Gesamtbetrags der Einkünfte und nach Rechtsformen	70
Anhang	
Adressenverzeichnis der Statistischen Landesämter	88

Gebietsstand

Angaben für die Bundesrepublik Deutschland nach dem
Gebietsstand seit dem 03.10.1990.

Zeichenerklärung

-	=	nichts vorhanden
o	=	weniger als die Hälfte von 1 in der letzten besetzten Stelle, jedoch mehr als nichts
}	=	wegen des Steuergeheimnisses zusammengefaßt
.	=	Zahlenwert unbekannt oder geheimzuhalten
x	=	Tabellenfach gesperrt, weil Aussage nicht sinnvoll

Abkürzungen

AfA	=	Absetzungen für Abnutzungen oder Substanzverringerung
AIG	=	Auslandsinvestitionsgesetz
AO	=	Abgabenordnung
ASTG	=	Außensteuergesetz
BerlinFG	=	Berlinförderungsgesetz
BGBI.	=	Bundesgesetzblatt
BStBl.	=	Bundessteuerblatt
DBA	=	Doppelbesteuerungsabkommen
ESTDV	=	Einkommensteuer-Durchführungsverordnung
ESTG	=	Einkommensteuergesetz
GdE	=	Gesamtbetrag der Einkünfte
GenG	=	Genossenschaftsgesetz
HGB	=	Handelsgesetzbuch
InvZulG	=	Investitionszulagengesetz
KapESt	=	Kapitalertragsteuer
KSt	=	Körperschaftsteuer
KStDV	=	Körperschaftsteuer-Durchführungsverordnung
KStG	=	Körperschaftsteuergesetz
KStR	=	Körperschaftsteuer-Richtlinien
Nv-Fall	=	Nichtveranlagungsfall
OG	=	Organgesellschaft
Stpfl.	=	Steuerpflichtige
V-Liste	=	Veranlagungsliste
VermBG	=	Vermögensbildungsgesetz
ZVE	=	Zu versteuerndes Einkommen

Abweichungen in den Summen durch Runden der Zahlen.

Vorbemerkung

Der vorliegende Bericht enthält die ausführlichen Ergebnisse der Körperschaftsteuerstatistik 1995. Im Rahmen der steuerrechtlich aktualisierten Programmkonzeption wird hiermit ein umfassender Überblick über die Höhe, Verteilung und Besteuerung des steuerlich erfassten und veranlagten sowohl positiven als auch negativen Gesamtbetrags der Einkünfte der Körperschaften in Deutschland gegeben.

Ein entsprechender Bericht über die Lohn- und Einkommensteuerstatistik 1995 wurde bereits veröffentlicht.

1 Grundlagen der Körperschaftsteuerstatistik

1.1 Gesetzliche Grundlagen

Die Körperschaftsteuerstatistik wird auf Grund des Gesetzes über die Steuerstatistiken vom 11. Oktober 1995 (BGBl. I S. 1250, 1409), zuletzt geändert durch das Gesetz vom 18. Dezember 1995 (BGBl. I S. 1959) alle drei Jahre durchgeführt.

Für die Veranlagung zur Körperschaftsteuer waren im Kalenderjahr 1995 folgende Gesetze, Richtlinien und Verordnungen maßgebend:

- Körperschaftsteuergesetz in der Fassung der Bekanntmachung vom 11. März 1991 (BGBl. I S. 638), zuletzt geändert durch Art. 9 des Gesetzes vom 18. Dezember 1995 (BGBl. I S. 1959)
- Körperschaftsteuer-Durchführungsverordnung 1984 in der Fassung der Bekanntmachung vom 31. Juli 1984 (BGBl. I S. 1055), zuletzt geändert durch die Verordnung zur Änderung der Körperschaftsteuer-DV vom 14. Dezember 1993 (BGBl. I S. 2041)
- Körperschaftsteuer-Richtlinien 1995 in der Fassung der Bekanntmachung vom 15. Dezember 1995 (BStBl. 1 SonderNr. 1/1996, S. 2)

1.2 Änderungen im Körperschaftsteuerrecht seit 1992

Senkung der Steuersätze (§§ 23, 26, 27 KStG)

- allgemeiner Steuersatz von 50 vH auf 45 vH;
- ermäßigter Steuersatz von 46 vH auf 42 vH;
- Sondersteuersatz für das Zweite Deutsche Fernsehen von 7,4 vH auf 6,7 vH der Entgelte aus Werbesendungen;
- Ausschüttungssteuersatz von 36 vH auf 30 vH;
- Steuersatz für ausländische Einkünfte aus dem Betrieb von Handelsschiffen im internationalen Verkehr von 25 vH auf 22,5 vH.

Steuerbefreiungen (§ 5 KStG)

- Aufnahmen in den Katalog der steuerbefreiten Körperschaften:
 - Bundeseisenbahnvermögen
 - Wirtschaftsförderungsgesellschaften der Gebietskörperschaften, wenn sie die Verbesserung der sozialen und wirtschaftlichen Struktur einer bestimmten Region durch Förderung der Wirtschaft zum Gegenstand haben
 - Gesamthafenbetriebe
 - Zusammenschlüsse von juristischen Personen des öffentlichen Rechts, von steuerbefreiten Körperschaften und steuerbefreiten Personenvereinigungen mit dem Zweck, im Umlageverfahren die finanziellen Lasten aus Versorgungszusagen auszugleichen, die ihre Mitglieder ihren Arbeitnehmern erteilt haben. Voraussetzung: Vermögen am Ende des Wirtschaftsjahres ist nicht höher als 60 vH der im Kalenderjahr erbrachten Leistungen an Mitglieder (mit Übergangsregelung bis einschl. VZ 1998)

- Erweiterung des Kreises der von der KSt befreiten öffentlich-rechtlichen Kreditanstalten (Investitionsbank Berlin - Anstalt der Landesbank Berlin-Girozentrale, das Landesförderinstitut Sachsen-Anhalt - Geschäftsbereich der Norddeutschen Landesbank Girozentrale Mitteldeutsche Landesbank - und Investitions- und Strukturbank Rheinland-Pfalz)
- Steuerbefreiung im ersten Jahr, d. h. nur 1995, für die neu gegründete Postaktiengesellschaften
- Aufhebung der Steuerbefreiung für
 - Deutsche Bundesbahn
 - Deutsche Reichsbahn
- Beschränkung der Steuerfreiheit:
Wegfall der KSt-Befreiung für Berufsverbände, wenn mehr als 10 vH der Einnahmen für die Unterstützung oder Förderung politischer Parteien verwendet werden

Verlustrücktrag (§ 8 KStG)

Ab dem Veranlagungszeitraum 1994 kann auf Antrag (zu Gunsten des Verlustvortrags) ganz oder teilweise auf einen Verlustrücktrag verzichtet werden.

Gesellschafter-Fremdfinanzierung (§ 8a KStG)

Vergütungen einer unbeschränkt steuerpflichtigen Kapitalgesellschaft für Fremdkapital eines zu einem Zeitpunkt im Wirtschaftsjahr wesentlich beteiligten nichtanrechnungsberechtigten Anteilseigners stellen unter bestimmten Voraussetzungen verdeckte Gewinnausschüttungen dar.

Beteiligungen an ausländischen Gesellschaften (§ 8b KStG)

- Steuerbefreiung für Gewinnausschüttungen, wenn es sich um die Weiterleitung von steuerbefreiten ausländischen Erträgen einer unbeschränkt steuerpflichtigen Kapitalgesellschaft handelt, die aus dem sogenannten EK 01 (nicht mit Körperschaftsteuer belasteter Teilbetrag des verwendbaren Eigenkapitals aus ausländischen Einkünften) stammen;
- Steuerfreiheit für Gewinne einer unbeschränkt steuerpflichtigen Kapitalgesellschaft aus der Veräußerung (Auflösung oder Kapitalherabsetzung) einer Beteiligung an einer ausländischen Gesellschaft;
- Sind Gewinnanteile aus einer wesentlichen Beteiligung an einer ausländischen Gesellschaft nach einem DBA von der Körperschaftsteuer befreit, gilt diese Befreiung auch dann, wenn die Beteiligung zum Betriebsvermögen der inländischen Betriebsstätte einer beschränkt steuerpflichtigen Körperschaft gehört.

Spenden und Beiträge (§ 9 KStG)

Streichung der Abzugsmöglichkeiten von Spenden und Beiträgen an politische Parteien und Wählervereinigungen.

Verwendbares Eigenkapital (§ 30 KStG)

Aus der Änderung des Körperschaftsteuersatzes und des Ausschüttungssteuersatzes resultieren neue Teilbeträge des verwendbaren Eigenkapitals, EK 45 und EK 30.

Solidaritätszuschlag

Ab 01.01.1995 wird ein Solidaritätszuschlag i.H.v. 7,5 vH eingeführt.

2 Durchführung der Statistik

2.1 Gewinnung der Daten

Erhebungsunterlagen

Gemäß § 2 Abs. 3 des Gesetzes über Steuerstatistiken werden die Daten der veranlagten Körperschaften, Personenvereinigungen und Vermögensmassen sowie die von ihnen beanspruchten Sondervergünstigungen in anonymisierter Form in Fällen der personellen Veranlagung über die Durchschriften der Steuerbescheide und ausgewählter Anlagen, den sogenannten Statistischen Blättern, und die Anlage St 1995, bzw. in Fällen der maschinellen Veranlagung über maschinelle Datenträger erfasst.

Die den Statistischen Blättern zu Grunde liegenden Körperschaftsteuerbescheide gliedern sich in:

- Vordruck KSt 3 A – Körperschaftsteuerbescheid für Steuerpflichtige, die zur Führung von Büchern nach den Vorschriften des Handelsgesetzbuches verpflichtet sind;
- Vordruck KSt 3 B – Körperschaftsteuerbescheid für Steuerpflichtige, die nicht zur Führung von Büchern nach den Vorschriften des Handelsgesetzbuches verpflichtet sind;
- Vordruck KSt 3 Aa – Körperschaftsteuerbescheid für steuerbefreite Körperschaften, die zur Gliederung ihres verwendbaren Eigenkapitals verpflichtet sind;
- Vordruck KSt 3 G – Bescheid über die gesonderte Feststellung von Besteuerungsgrundlagen gemäß § 47 KStG;
- Vordruck KSt 4 B – Vereinfachter Körperschaftsteuerbescheid für nicht steuerbefreite unbeschränkt Körperschaftsteuerpflichtige, bei denen alle Einkünfte als solche aus Gewerbebetrieb zu behandeln sind.

Darüber hinaus werden folgende Anlagen zur Körperschaftsteuererklärung statistisch ausgewertet:

- Anlage A zur Körperschaftsteuererklärung KSt 1 A – Nichtabziehbare Aufwendungen;
- Anlage WA zur Körperschaftsteuererklärung KSt 1 A, KSt 1 B und KSt 1 C – weitere Angaben/Anträge;
- Anlage St 1995 – Angaben für statistische Zwecke zur Körperschaftsteuererklärung.

Aufgaben der Finanzämter

Die Mitwirkung der Finanzämter ist in der vom Bundesministerium der Finanzen herausgegebenen "Anleitung über die Mitwirkung der Finanzämter bei der Körperschaftsteuerstatistik 1995" festgelegt worden.

Sofern Körperschaftsteuerpflichtige nicht maschinell veranlagt und damit ihre Daten nicht über maschinelle Datenträger den Statistischen Landesämtern zur Verfügung gestellt wurden, waren entsprechend dieser Arbeitsanleitung für alle in der Veranlagungsliste (sog. V-Liste) verzeichneten Steuerpflichtige Statistische Blätter KSt 3 A, KSt 3 B, KSt 3 Aa und KSt 4 B anzulegen, und zwar für die erste, wenn auch nur vorläufige Veranlagung. Für die im Anrechnungsverfahren zu ermittelnden Beträge war stets dann ein Statistisches

Blatt KSt 3 G auszufertigen, wenn über die gesonderte Feststellung von Besteuerungsgrundlagen gemäß § 47 KStG ein Feststellungsbescheid erteilt wurde. Bei Nv-Fällen entfielen die Statistischen Blätter. Dies galt auch, wenn vorläufige Veranlagungen für endgültig und wenn endgültige oder vorläufige Veranlagungen berichtigt oder ergänzt wurden, soweit es sich um Steuerpflichtige mit einem Einkommen von nicht mehr als 100 000 DM handelte. Für Steuerpflichtige mit höherem Einkommen musste dagegen ein als "Berichtigung" gekennzeichnetes neues "Statistische Blatt" angefertigt werden.

Für die nicht im Durchschreibeverfahren zu gewinnenden Daten (z.B. Höhe der AfA, Sondervergünstigungen, Spendenabzug usw.) war die von der Steuerpflichtigen ausgefüllte Anlage St 1995 mit dem Statistischen Blatt zu verbinden. Soweit die Anlage St den Erklärungen nicht beigegeben oder unvollständig ausgefüllt war, musste sie im Zuge der Veranlagungsarbeiten aus den Erklärungsunterlagen erstellt oder vervollständigt bzw. berichtigt werden.

Nach Abschluss der Veranlagungsarbeiten für das Kalenderjahr 1995 hatten die Finanzämter den Statistischen Landesämtern die Gesamtzahl der übersandten Erhebungsunterlagen sowie die Nv-Fälle mitzuteilen und die Vollständigkeit des vorliegenden Materials zu bestätigen.

Schlusstermin

Die Körperschaftsteuerstatistik 1995 umfasst grundsätzlich alle bis zum 30. September 1998 (Schlusstermin) zur Körperschaftsteuer veranlagten Steuerpflichtigen. Um auch diejenigen Körperschaften, deren Veranlagung bis zur Abgabe der Schlussmeldung noch nicht durchgeführt werden konnte – bei ihnen handelt es sich erfahrungsgemäß um Steuerpflichtige mit hohem Einkommen – in die Statistik einzubeziehen, waren von den Finanzämtern in diesen Fällen vorläufige Veranlagungen durchzuführen oder Statistische Blätter nach den – ggf. durch Schätzungen zu ergänzenden – Angaben in der Steuererklärung anzufertigen. Die Statistik erfasst sowohl die mit positivem Gesamtbetrag der Einkünfte veranlagten unbeschränkt Steuerpflichtigen (darunter auch die Nichtsteuerbelasteten) als auch die mit einem negativen Gesamtbetrag der Einkünfte (Verlustfälle). Steuerpflichtige, deren Veranlagung wegen Geringfügigkeit ihres Einkommens unterblieb (Nv-Fälle), wurden nur in einer Gesamtzahl erfasst.

2.2 Aufbereitung des Materials

Die von den Finanzämtern übersandten Statistischen Blätter bzw. Magnetbänder wurden von den Statistischen Landesämtern einer statistisch differenzierten Plausibilitätskontrolle unterzogen, ggf. nach Rückfrage beim zuständigen Finanzamt bereinigt und sodann, falls der Geschäftssitz der Körperschaft – insbesondere bei Organgesellschaften – nicht in dem Land lag, in dem die Veranlagung durchgeführt wurde, dem Statistischen Landesamt übersandt, in dessen Bereich sich der Geschäftssitz befand. Danach wurden die Daten nach dem bundeseinheitlichen Tabellenprogramm maschinell aufbereitet. Aus den Länderergebnissen sind nach Prüfung im Statistischen Bundesamt die nachstehend veröffentlichten Bundesergebnisse zusammengestellt worden.

2.3 Darstellung der Daten

Das der Erhebung zu Grunde liegende Tabellenprogramm ist gegenüber 1992 erweitert worden. Maßgebend für die

Gliederung der Körperschaftsteuerpflichtigen nach Einkommensgruppen ist die Höhe des Gesamtbetrags der Einkünfte im Sinne der statistischen Abgrenzung (s. „Gesamtbetrag der Einkünfte“).

Die Entwicklung des im Gewinnfall zu versteuernden Einkommens bzw. des Verlusts aus dem Bilanzgewinn (-verlust) wird dem Berechnungsablauf im Steuerbescheid folgend mit allen Zu- und Abschlägen dargestellt. In gleicher Weise wird die Berechnung der festgesetzten bis hin zur verbleibenden Körperschaftsteuer detailliert wiedergegeben, wobei vor allem der Nachweis der sich aus den Anrechnungsverfahren ergebenden Minderung oder Erhöhung der Körperschaftsteuer zu erwähnen ist. Eigens ausgewiesen werden offene Gewinnausschüttungen und die beim Anrechnungsverfahren gesondert festgestellten Besteuerungsgrundlagen gemäß § 47 KStG wie die Teilbeträge des verwendbaren Eigenkapitals oder der für Ausschüttungen verwendbare Teil des Nennkapitals. Außerdem werden die als Betriebsausgaben abzugsfähigen Aufwendungen nach § 6a EStG (Zuführungen zu Rückstellungen für Pensionsverpflichtungen) und nach dem Zuwendungsgesetz (Zuwendungen an Pensions- und Unterstützungskassen) sowie die Absetzungen für Abnutzung oder Substanzverringerung nach § 7 EStG erfasst.

Die Organgesellschaften (Organtöchter) sind mit dem Gesamtbetrag der Einkünfte, ihrem Einkommen insgesamt, dem von ihnen an den Organträger abgeführten Einkommen und ihrer festgesetzten Steuerschuld (nur auf das von der Organgesellschaft zu versteuernde Einkommen) erfasst worden; dabei werden die Verlustfälle gesondert nachgewiesen.

3 Methodische Hinweise

3.1 Begriffserklärungen

Steuerpflicht

Nach § 1 KStG sind **unbeschränkt körperschaftsteuerpflichtig** die Körperschaften, Personenvereinigungen und Vermögensmassen, die ihre Geschäftsleitung oder ihren Sitz im Inland haben.

Die unbeschränkte Körperschaftsteuerpflicht erstreckt sich auf sämtliche in- und ausländische Einkünfte (§ 1 Abs. 2 KStG), soweit nicht für bestimmte Einkünfte Sonderregelungen – z.B. in Doppelbesteuerungsabkommen und anderen zwischenstaatlichen Vereinbarungen – bestehen.

Die unbeschränkt Körperschaftsteuerpflichtigen mit positivem Gesamtbetrag der Einkünfte sind in zusätzlicher Untergliederung als **Steuerbelastete** erfasst worden, wenn sich aus ihrer Veranlagung ein positives Einkommen ergab und eine Körperschaftsteuer von mindestens 1 DM festgesetzt wurde, als **Nichtsteuerbelastete** dagegen, wenn ihre festgesetzte Körperschaftsteuer kleiner als 1 DM war.

Die unbeschränkt Körperschaftsteuerpflichtigen mit negativem Gesamtbetrag der Einkünfte werden als Verlustfälle (s. „Verlust“) bezeichnet; sie werden gesondert nachgewiesen. Bei diesen Fällen ist zu beachten, dass trotz des Verlustes eine Körperschaftsteuer festgesetzt sein kann, weil es auf Grund von Ausschüttungen im Rahmen des Anrechnungsverfahrens (s. „Anrechnungsverfahren“) zu einer sogenannten Erhöhung der Körperschaftsteuer kommen kann.

Nach § 2 KStG sind **beschränkt körperschaftsteuerpflichtig** die Körperschaften, Personenvereinigungen und

Vermögensmassen, die weder ihre Geschäftsleitung noch ihren Sitz im Inland haben, mit ihren inländischen Einkünften.

Steuerbefreiungen

Nach § 5 Abs. 1 KStG ist eine Reihe von Körperschaften im Sinne des § 1 Abs. 1 KStG als Rechtssubjekt stets oder unter bestimmten Voraussetzungen von der Körperschaftsteuer ganz befreit oder nur partiell steuerpflichtig; diese Körperschaften, insbesondere diejenigen i.S.d. § 5 Abs. 1 Nr. 9 bis 12 und 14 KStG, sind, soweit sie auf Grund einer partiellen Steuerpflicht zur Gliederung ihres verwendbaren Eigenkapitals verpflichtet sind, gesondert erfasst worden.

Außer den in § 5 KStG aufgeführten Steuerbefreiungen enthalten die §§ 24, 25 KStG Freibeträge für bestimmte Körperschaften sowie für Erwerbs- und Wirtschaftsgenossenschaften. Grundsätzlich kann nach Abschnitt 104 Abs. 1 KStR bei kleineren Körperschaften, denen ein Freibetrag nach den §§ 24, 25 KStG nicht zusteht, sowohl die Steuerfestsetzung und -einziehung als auch die gesonderte Feststellung nach § 47 KStG unterbleiben, wenn die Kosten des Besteuerungsverfahrens in keinem Verhältnis zu dem festzusetzenden Steuerbetrag stehen. Ein derartiges Missverhältnis kann insbesondere dann vorliegen, wenn das Einkommen im Einzelfall offensichtlich 1 000 DM nicht übersteigt (Nv-Fälle).

Einkünfte

Die unbeschränkt Körperschaftsteuerpflichtigen lassen sich grundsätzlich in zwei Gruppen gliedern:

- unbeschränkt steuerpflichtige und nicht steuerbefreite Körperschaften, bei denen **alle Einkünfte als solche aus Gewerbebetrieb** zu behandeln sind;

dazu zählen zum einen die Kapitalgesellschaften, die Erwerbs- und Wirtschaftsgenossenschaften und die wirtschaftlichen Vereine und Realgemeinden i.S.d. Abschn. 96 Abs. 1 KStR und zum anderen die Versicherungsvereine a.G., die Betriebe gewerblicher Art von juristischen Personen des öffentlichen Rechts sowie die Vereine, Anstalten, Stiftungen und anderen Zweckvermögen des privaten Rechts, die nach den Vorschriften des HGB zur Buchführung verpflichtet sind;

- unbeschränkt steuerpflichtige Körperschaften, Personenvereinigungen und Vermögensmassen, die nicht nach den Vorschriften des HGB zur Buchführung verpflichtet sind und bei denen deshalb **auch andere Einkünfte als solche aus Gewerbebetrieb** vorliegen können, wenn sie nicht steuerbefreit sind oder steuerbefreit, aber partiell steuerpflichtig sind; dazu zählen z.B. Vereine, Anstalten, Stiftungen und andere Zweckvermögen des privaten Rechts.

Gesamtbetrag der Einkünfte

Der allgemein in der Körperschaftsteuerstatistik verwandte Begriff des **Gesamtbetrags der Einkünfte** lehnt sich an den in der Einkommensteuerstatistik benutzten Begriff an. Obwohl er im Rahmen des Körperschaftsteuerrechts etwas anders definiert ist als im Einkommensteuerrecht, wurde er in der Körperschaftsteuerstatistik 1995 analog zur Einkommensteuerstatistik abgegrenzt verwandt. Zum einen wurden damit gleiche Inhalte, insbesondere für die Volkswirtschaftliche Gesamtrechnungen, erhalten und zum anderen die Vergleichbarkeit von Daten vorausgegangener Erhebungen gewährleistet.

Verlust/Verlustabzug

Im Rahmen der Veranlagung sind analog zur Einkommensermittlung bei der Ermittlung eines Verlustes aus dem laufenden Jahr bestimmte Beträge vom Bilanzgewinn/-verlust abzuziehen und andere nichtabziehbare Aufwendungen wieder hinzuzurechnen. In der Körperschaftsteuerstatistik werden von 1995 an Steuerpflichtige mit einem **negativen Gesamtbetrag der Einkünfte** als Verlustfälle bezeichnet (s. „Steuerpflicht“).

Dieser negative Gesamtbetrag der Einkünfte führt gemäß § 10 d EStG zu einem Verlustabzug, der grundsätzlich mit Gewinnen der beiden vorangegangenen Jahre verrechnet werden kann (Verlustrücktrag). Ist dies nicht oder nicht in vollem Umfang möglich bzw. nicht gewünscht, dann kann der „verbleibende Verlust“ mit Gewinnen (positivem Gesamtbetrag der Einkünfte) der Folgejahre verrechnet werden (Verlustvortrag).

Auf Grund der Neuabgrenzung des „Verlustfalls“ (1992: Körperschaftsteuerpflichtige mit **negativem Einkommen**) ist bei der Auswertung der Ergebnisse 1995 im Vergleich mit 1992 zu beachten, dass Körperschaftsteuerpflichtige mit positivem Gesamtbetrag der Einkünfte und negativem Einkommen, die 1992 noch „Verlustfälle“ waren, sich 1995 in der Gruppe der nichtsteuerbelasteten Steuerpflichtigen mit positivem Gesamtbetrag der Einkünfte wiederfinden.

Einkommen - zu versteuerndes Einkommen

Die Körperschaftsteuer bemisst sich nach dem **zu versteuernden Einkommen**, das die steuerpflichtige Körperschaft innerhalb eines Kalenderjahres erzielt hat (§ 7 KStG). Das **zu versteuernde Einkommen** ist das **Einkommen** im Sinne des § 8 Abs. 1 KStG, vermindert um die Freibeträge der §§ 24 und 25 KStG. Bei Steuerpflichtigen, die zur Führung von Büchern nach den Vorschriften des Handelsgesetzbuches verpflichtet sind, ist der Gewinn nach dem Wirtschaftsjahr, für das sie regelmäßige Abschlüsse machen, zu ermitteln. Weicht bei diesen Steuerpflichtigen das Wirtschaftsjahr, für das sie regelmäßig Abschlüsse machen, vom Kalenderjahr ab, so gilt der Gewinn aus Gewerbebetrieb als in dem Kalenderjahr bezogen, in dem das Wirtschaftsjahr endet. Was als Einkommen gilt und wie das Einkommen zu ermitteln ist, bestimmt sich nach den Vorschriften des EStG und den §§ 8 bis 22 KStG. Die Vorschriften des Einkommensteuergesetzes gelten nur insoweit, als sie ihrer Natur nach auf Körperschaftsteuerpflichtige anwendbar sind. Die bei der Veranlagung zur Körperschaftsteuer anzuwendenden Vorschriften des EStG und der EStDV sind in Abschnitt 26 KStR aufgeführt. Für die Ermittlung des Einkommens ist es ohne Bedeutung, ob das Einkommen verteilt wird oder nicht; auch verdeckte Gewinnausschüttungen sind generell einzubeziehen (§ 8 Abs. 3 KStG).

Abzugsbeträge:

- Abzugsfähig sind
 - bei Versicherungsunternehmen Zuführungen zu versicherungstechnischen Rücklagen, soweit sie für die Leistungen aus den am Bilanzstichtag laufenden Versicherungsverträgen erforderlich sind, sowie bestimmte Beitragsrückerstattungen (§§ 20, 21 KStG);
 - Ausgaben zur Förderung gemeinnütziger, mildtätiger u.a. Zwecke (Spenden) in bestimmten Grenzen.

- Nicht abzugsfähig sind nach § 10 KStG:

- Aufwendungen für die Erfüllung von Zwecken der Steuerpflichtigen, die durch Stiftungsgeschäft, Satzung oder sonstige Verfassung vorgeschrieben sind;
- die Steuern vom Einkommen und sonstige Personensteuern sowie die Umsatzsteuer für den Eigenverbrauch;
- in einem Strafverfahren festgesetzte Geldstrafen, sonstige Rechtsfolgen vermögensrechtlicher Art, bei denen der Strafcharakter überwiegt, und Leistungen zur Erfüllung von Auflagen und Weisungen;
- die Hälfte der Vergütungen jeder Art, die an Mitglieder des Aufsichtsrats, Verwaltungsrats, Grubenvorstands oder andere mit der Überwachung der Geschäftsführung beauftragte Personen gewährt werden.

Die §§ 11 und 12 KStG enthalten Sondervorschriften für die Fälle der Liquidation, der Verschmelzung und Umwandlung sowie der Verlegung der Geschäftsleitung ins Ausland. Die steuerliche Abzugsfähigkeit der genossenschaftlichen Rückvergütung ist in § 22 KStG und Abschnitt 66 KStR 1990 geregelt. Voraussetzung für den Abzug ist u.a., dass die Rückvergütung unter Bemessung nach der Höhe des Umsatzes zwischen den Mitgliedern und der Genossenschaft bezahlt ist. Rückvergütungen der Erwerbs- und Wirtschaftsgenossenschaften an Nichtmitglieder sind Betriebsausgaben. Genossenschaftliche Rückvergütungen an Mitglieder sind nur insoweit als Betriebsausgaben abziehbar, als die dafür verwendeten Beträge im Mitgliedergeschäft erwirtschaftet worden sind.

Körperschaftsteuertarif

Für die Berechnung der Körperschaftsteuerschuld sind die Steuersätze nach den §§ 23 und 26 Abs. 6 KStG maßgebend. Die Körperschaftsteuer betrug 1995 im Einzelnen:

- 45 vH des zu versteuernden Einkommens für alle Körperschaften, für die nicht einer der nachfolgenden ermäßigten Steuersätze in Betracht kommt (§ 23 Abs. 1 KStG);
- 42 vH grundsätzlich für Körperschaften im Sinne des § 1 Abs. 1 Nr. 3 bis 6 KStG (Versicherungsvereine auf Gegenseitigkeit, nichtrechtsfähige Vereine, Anstalten, Stiftungen und andere Zweckvermögen des privaten Rechts, Betriebe gewerblicher Art von juristischen Personen des öffentlichen Rechts) sowie für die beschränkt Steuerpflichtigen (§ 23 Abs. 2 und 3 KStG);
- 22,5 vH bei ausländischen Einkünften aus dem Betrieb von Handelsschiffen im internationalen Verkehr (§ 26 Abs. 6 Satz 4 KStG, 34 c Abs. 4 EStG) und bei Pauschalierung der auf ausländische Einkünfte entfallenden inländischen Körperschaftsteuer (§ 26 Abs. 6 Satz 1 KStG, Abschn. 76 Abs. 29 KStR, § 34 c Abs. 5 EStG);
- 30 vH auf ausgeschüttete Gewinne (§ 27 Abs. 1 KStG).

Anrechnungsverfahren

Zielsetzung des Anrechnungsverfahrens ist es, die ausgeschütteten Gewinne deutscher Körperschaften ökonomisch leistungsgerecht nur mit der Steuer zu belasten, die bei der Veranlagung des einzelnen Anteilseigners nach dessen individuellen Verhältnissen festzusetzen ist. Nach dieser Grundsatzentscheidung ist steuertechnisch wie folgt vorzugehen:

1. Bei der ausschüttenden Körperschaft ermäßigt sich die regelmäßige Belastung in Höhe von 45 vH des zu versteuernden Einkommens (§ 23 Abs. 1 KStG) für die ausgeschütteten Gewinne auf 30 vH (§ 27 Abs. 1 KStG).
2. Diese 30 vH Körperschaftsteuer werden auf die Einkommen- oder Körperschaftsteuerschuld des Anteilseigners angerechnet (§ 36 Abs. 2 Nr. 3 und §§ 36 b bis e EStG, § 49 Abs. 1 KStG).

Die Herstellung der einheitlichen Ausschüttungsbelastung von 30 vH setzt eine besondere Gliederung des Eigenkapitals der ausschüttenden Körperschaft voraus. Dabei ist festzustellen,

1. welche Teile des Eigenkapitals überhaupt verwendbar sind, d.h. für eine Gewinnausschüttung in Frage kommen, und
2. wie hoch das verwendbare Eigenkapital im Einzelnen mit Körperschaftsteuer vorbelastet ist.

Dazu ist es erforderlich, das Eigenkapital entsprechend seiner Tarifbelastung zu spezifizieren und zu bestimmen, in welcher Reihenfolge das Eigenkapital als für die Ausschüttung verwendet gilt (§§ 28 bis 38 KStG; § 50 c EStG). Neben der Veranlagung zur Körperschaftsteuer ist deshalb zusätzlich eine gesonderte Feststellung von Teilbeträgen des verwendbaren Eigenkapitals vorzunehmen (§ 47 KStG).

Weicht nun die Belastung des verwendeten Eigenkapitals von der Ausschüttungsbelastung (30 vH) ab, dann kommt es grundsätzlich zu einer Erhöhung bzw. Minderung der Körperschaftsteuer. Das wiederum kann dazu führen, dass Körperschaftsteuerpflichtige mit positivem Gesamtbetrag der Einkünfte und positivem zu versteuernden Einkommen nicht steuerbelastet und solche mit negativem Gesamtbetrag der Einkünfte, d.h. Verlustfälle, mit Körperschaftsteuer belastet werden.

Organschaft

Nach § 14 KStG besteht ein Organverhältnis, wenn eine inländische Kapitalgesellschaft (Organgesellschaft) nach dem Gesamtbild der tatsächlichen Verhältnisse finanziell, wirtschaftlich und organisatorisch in ein sie beherrschendes Unternehmen (Organträger) eingegliedert ist. Organträger kann grundsätzlich jedes inländische gewerbliche Unternehmen sein, ohne Rücksicht auf die Rechtsform. Die besondere steuerrechtliche Stellung der Organgesellschaft, deren Charakter als selbstständige Rechtspersönlichkeit durch den Organschaftsvertrag nicht tangiert wird, ergibt sich jedoch erst, wenn neben der Vorbedingung der Organschaft auch die rechtlichen Voraussetzungen des Gewinnabführungsvertrags bestehen; das Einkommen der Organgesellschaft ist dann dem Organträger zuzurechnen und dort zu versteuern. Dies bedeutet, dass für Organgesellschaften in der Regel nur noch eine Besteuerung der Ausgleichszahlungen an Minderheitsbeteiligte einschließlich der darauf entfallenden Ausschüttungsbelastung in Betracht kommt.

3.2 Merkmale und ihre Ausprägungen

Als Gliederungsmerkmale sind in der Körperschaftsteuerstatistik 1995 folgende Merkmale mit ihren Ausprägungen enthalten:

Gesamtbetrag der Einkünfte (in DM):

	von ... bis	unter ... DM
1	-	12 000
12 000	-	25 000
25 000	-	50 000
50 000	-	100 000
100 000	-	200 000
200 000	-	500 000
500 000	-	1 Mill.
1 Mill.	-	2 Mill.
2 Mill.	-	5 Mill.
5 Mill.	-	10 Mill.
10 Mill.	-	20 Mill.
20 Mill.	-	50 Mill.
50 Mill.	-	75 Mill.
75 Mill.	-	oder mehr

Insgesamt

Rechtsform

- Kapitalgesellschaften
 - Aktiengesellschaften, Kommanditgesellschaften auf Aktien
 - Gesellschaften mit beschränkter Haftung
- Erwerbs- und Wirtschaftsgenossenschaften
- Betriebe gewerblicher Art von juristischen Personen des öffentlichen Rechts
 - Öffentlich-rechtliche Kreditanstalten und öffentliche Sparkassen
 - Öffentliche Versorgungs- und Verkehrsbetriebe
 - Sonstige Betriebe gewerblicher Art von juristischen Personen des öffentlichen Rechts
- Versicherungsvereine auf Gegenseitigkeit
- Sonstige Körperschaften

Organschaft

- Organgesellschaft (einschl. Organgesellschaften, die auch Organträger sind)
- Organträger (ohne Organträger, die auch Organgesellschaft sind)

Art der Steuerpflicht

- unbeschränkt Steuerpflichtige mit positivem Gesamtbetrag der Einkünfte und steuerbelastet
- unbeschränkt Steuerpflichtige mit positivem Gesamtbetrag der Einkünfte und nicht steuerbelastet
- unbeschränkt Steuerpflichtige mit negativem Gesamtbetrag der Einkünfte (Verlustfälle)
- beschränkt Steuerpflichtige mit positivem Gesamtbetrag der Einkünfte

3.3 Was finde ich wo?

Tab. Nr.	Tabelleninhalt (Kurzform)	Größenklassen des Gesamtbetrags der Einkünfte	Rechtsform	Unbeschränkt Steuerpflichtige	Beschränkt Steuerpflichtige	Steuerpflichtige mit positivem Gesamtbetrag der Einkünfte	Steuerpflichtige mit negativem Gesamtbetrag der Einkünfte (Verlustfälle)	Steuerbefreite	Organgesellschaften	vom Bilanzgewinn/ Bilanzverlust zum GdE bzw. ZVE	Verlustabzug	Steuersätze	Minderung/ Erhöhung der Körperschaftsteuer nach §§ 27 – 43 KStG	Festgesetzte Körperschaftsteuer	Eigenkapitalgliederung	Gewinnausschüttung	Spenden nach § 9 KStG
2	Körperschaftsteuerpflichtige in Deutschland 1995 – Bundesergebnis in Einzeltabellen																
2.1	Unbeschränkt Steuerpflichtige nach Rechtsformen und Größenklassen des Gesamtbetrags der Einkünfte	◆	◆	◆		◆	◆						◆	◆			
2.2	Organgesellschaften	◆	◆	◆		◆	◆	◆						◆			
2.3	Beschränkt Steuerpflichtige	◆			◆	◆					◆			◆			
2.4	Steuerbefreite Körperschaften, die zur Gliederung ihres verwendbaren Eigenkapitals verpflichtet sind	◆	◆	◆		◆		◆						◆			
2.5	Berechnung des zu versteuernden Einkommens und der Körperschaftsteuer der unbeschränkt Steuerpflichtigen mit positivem Gesamtbetrag der Einkünfte		◆	◆		◆			◆	◆	◆	◆	◆	◆			◆
2.6	Berechnung des Verlusts und der Körperschaftsteuer der unbeschränkt Steuerpflichtigen mit negativem Gesamtbetrag der Einkünfte (Verlustfälle)		◆	◆		◆			◆				◆	◆			◆
2.7	Berechnung des zu versteuernden Einkommens und der Körperschaftsteuer der steuerbefreiten Körperschaften mit positivem Gesamtbetrag der Einkünfte, die zur Gliederung ihres verwendbaren Eigenkapitals verpflichtet sind		◆	◆		◆		◆	◆			◆	◆	◆			
2.8	Berechnung des Verlusts und der Körperschaftsteuer der steuerbefreiten Körperschaften mit negativem Gesamtbetrag der Einkünfte, die zur Gliederung ihres verwendbaren Eigenkapitals verpflichtet sind (Verlustfälle)		◆	◆		◆	◆		◆				◆	◆			
2.9.1	Teilbeträge des verwendbaren Eigenkapitals		◆	◆		◆	◆		◆			◆		◆			
2.9.2	Für Ausschüttungen verwendbarer Teil des Nennkapitals (§ 29 Abs. 3 KStG)		◆	◆		◆	◆		◆					◆	◆		
2.10	Offene Gewinnausschüttungen		◆	◆		◆	◆	◆	◆							◆	
2.11	Sondervergünstigungen der unbeschränkt Steuerpflichtigen		◆	◆		◆			◆								
2.12	Pensionsrückstellungen und Zuwendungen an Pensions- und Unterstützungskassen		◆	◆		◆	◆		◆								
2.13	Absetzungen für Abnutzung oder Substanzverringerung (AfA) und Betriebsausgaben nach § 4 Abs. 5 EStG der unbeschränkt Steuerpflichtigen		◆	◆		◆	◆		◆								
3	Körperschaftsteuerpflichtige nach Ländern 1995 – Ausgewählte Ergebnisse																
	Unbeschränkt Steuerpflichtige nach Größenklassen des Gesamtbetrags der Einkünfte und nach Rechtsformen	◆	◆	◆		◆	◆							◆			

TABELLENTEIL

1 Zusammenfassende Übersichten

1 Zusammenfassende
1.1 Körperschaftsteuerpflichtige

Lfd Nr	Gegenstand der Nachweisung	Gesamtbetrag der Einkünfte ¹⁾		Einkommen ¹⁾		Zu versteuerndes Einkommen	
		Stpfl.	Mill. DM	Stpfl.	Mill. DM	Stpfl.	Mill. DM
Unbeschränkt Steuerpflichtige mit positivem Gesamtbetrag der Einkünfte							
Steuerpflichtige ohne Steuerbefreiung und Organgesellschaften.....							
1		373 091	160 592 012	373 091	129 503 274	-	-
2	Steuerbelastete	243 851	136 964 619	243 851	128 057 731	-	-
3	Nichtsteuerbelastete	129 240	23 627 393	129 240	1 445 543	-	-
Nach der Höhe des Gesamtbetrags der Einkünfte:							
von ... bis unter ... DM							
4	1 - 12 000	142 391	688 523	142 391	437 526	-	-
5	12 000 - 25 000	50 799	904 696	50 799	490 072	-	-
6	25 000 - 50 000	49 126	1 763 729	49 126	988 702	-	-
7	50 000 - 100 000	43 207	3 054 211	43 207	1 900 115	-	-
8	100 000 - 200 000	33 028	4 648 464	33 028	3 196 843	-	-
9	200 000 - 500 000	27 139	8 489 758	27 139	6 362 501	-	-
10	500 000 - 1 Mill.	11 659	8 121 793	11 659	6 409 515	-	-
11	1 Mill. - 2 Mill.	6 865	9 597 050	6 865	7 770 732	-	-
12	2 Mill. - 5 Mill.	4 957	15 246 477	4 957	12 342 201	-	-
13	5 Mill. - 10 Mill.	1 804	12 602 732	1 804	10 383 129	-	-
14	10 Mill. - 20 Mill.	1 027	14 403 841	1 027	11 881 737	-	-
15	20 Mill. - 50 Mill.	705	21 602 932	705	18 303 310	-	-
16	50 Mill. - 75 Mill.	139	8 477 448	139	7 428 273	-	-
17	75 Mill. oder mehr	245	50 990 360	245	41 608 620	-	-
Nach Rechtsform:							
18	Kapitalgesellschaften	348 050	133 506 979	348 050	103 990 650	-	-
davon:							
Aktiengesellschaften, Kommanditgesellschaften							
19	auf Aktien	1 859	40 501 299	1 859	32 058 772	-	-
20	Gesellschaften mit beschränkter Haftung	346 191	93 005 684	346 191	71 931 875	-	-
21	Erwerbs- und Wirtschaftsgenossenschaften	5 241	7 593 500	5 241	7 055 927	-	-
Betriebe gewerblicher Art von juristischen							
22	Personen des öffentlichen Rechts	3 526	15 087 807	3 526	14 433 320	-	-
davon:							
öffentlich-rechtliche Kreditanstalten und							
23	öffentliche Sparkassen	609	13 506 137	609	13 245 986	-	-
24	öffentliche Versorgungs- und Verkehrsbetriebe	1 336	569 344	1 336	336 607	-	-
sonstige Betriebe gewerblicher Art von							
25	juristischen Personen des öffentlichen Rechts	1 581	1 012 325	1 581	850 729	-	-
26	Versicherungsvereine auf Gegenseitigkeit	126	1 799 374	126	1 778 960	-	-
27	Sonstige Körperschaftsteuerpflichtige	16 148	2 604 350	16 148	2 244 421	-	-
Nach Ländern:							
28	Baden-Württemberg	52 862	23 204 073	52 862	19 857 899	-	-
29	Bayern	59 187	27 175 028	59 187	22 136 279	-	-
30	Berlin	14 003	5 989 915	14 003	4 656 744	-	-
31	Brandenburg	7 532	1 430 552	7 532	901 411	-	-
32	Bremen	4 131	1 611 380	4 131	1 121 575	-	-
33	Hamburg	14 927	9 415 361	14 927	8 102 385	-	-
34	Hessen	30 781	20 978 445	30 781	17 820 336	-	-
35	Mecklenburg-Vorpommern	5 584	1 005 586	5 584	589 884	-	-
36	Niedersachsen	31 171	10 934 445	31 171	8 404 458	-	-
37	Nordrhein-Westfalen	93 211	40 186 755	93 211	32 904 326	-	-
38	Rheinland-Pfalz	16 899	7 707 805	16 899	6 308 356	-	-
39	Saarland	3 105	867 034	3 105	746 245	-	-
40	Sachsen	12 814	3 203 264	12 814	1 301 444	-	-
41	Sachsen-Anhalt	7 834	1 867 966	7 834	904 464	-	-
42	Schleswig-Holstein	12 306	3 673 516	12 306	3 150 282	-	-
43	Thüringen	6 744	1 340 887	6 744	597 186	-	-

1) Nach Hinzurechnung des dem Organträger zuzurechnenden Einkommens der Organgesellschaft.

Übersichten
in Deutschland 1995

Änderung der Körperschaftsteuer nach §§ 27 - 43 KStG				Festgesetzte Körperschaftsteuer				Lfd. Nr.
Minderung		Erhöhung		positiv		negativ		
Stpfl.	Mill. DM	Stpfl.	Mill. DM	Stpfl.	Mill. DM	Stpfl.	Mill. DM	
93 561	13 495 701	9 231	424 954	243 851	44 885 420	7 702	946 767	1
85 690	11 928 452	8 712	415 762	243 851	44 885 420	-	-	2
7 871	1 567 249	519	9 192	-	-	7 702	946 767	3
13 037	35 677	1 734	6 714	83 882	169 453	3 018	19 257	4
8 688	37 485	1 167	7 183	29 951	195 073	1 098	11 756	5
12 152	82 383	1 462	10 998	30 664	387 568	1 016	18 174	6
14 653	166 045	1 483	12 716	29 751	720 582	851	21 997	7
14 202	291 186	1 216	18 197	24 660	1 186 619	670	24 512	8
13 943	603 973	1 037	27 968	21 798	2 331 406	476	50 824	9
6 809	616 842	459	24 065	9 739	2 329 484	215	45 385	10
4 363	733 948	303	32 626	5 836	2 846 220	128	67 037	11
3 243	1 113 877	217	45 270	4 209	4 505 781	112	56 202	12
1 173	988 123	63	22 624	1 535	3 740 960	43	89 994	13
608	1 163 733	43	92 737	872	4 334 884	30	184 494	14
422	1 670 060	27	18 637	616	6 527 336	31	161 665	15
98	798 970	8	22 886	123	2 531 016	5	31 002	16
172	5 193 404	12	82 335	215	13 079 041	9	164 469	17
90 248	13 166 051	9077	409 173	232 743	34 479 923	7 564	941 368	18
1 048	4 604 805	91	164 408	1 300	10 062 259	118	443 689	19
89 200	8 561 245	8 986	244 764	231 443	24 417 666	7 446	497 678	20
2 971	205 296	128	5 084	3 927	2 966 135	119	4 145	21
-	-	-	-	1 553	5 888 113	-	-	22
-	-	-	-	597	5 523 547	-	-	23
-	-	-	-	407	137 017	-	-	24
-	-	-	-	549	227 553	-	-	25
-	-	-	-	113	738 396	-	-	26
342	124 355	26	10 697	5 515	812 851	19	1 256	27
13 577	1 714 803	933	19 087	34 768	7 155 224	1 279	68 177	28
14 333	2 299 682	1 132	57 132	37 003	7 669 175	1 171	127 958	29
3 463	508 840	631	15 928	8 566	1 579 989	202	12 533	30
1 358	66 615	302	4 649	4 041	338 171	74	2 438	31
1 287	133 435	112	3 432	2 977	372 434	102	4 546	32
4 230	1 009 097	374	20 510	10 394	2 641 600	261	37 775	33
7 909	2 457 566	705	36 720	19 538	5 624 416	611	207 714	34
1 171	50 286	254	3 400	3 237	218 301	68	3 557	35
8 566	713 506	785	71 288	22 133	3 159 454	667	116 401	36
24 032	3 428 868	2 288	157 225	64 344	11 632 945	2 258	320 329	37
4 609	567 332	417	7 233	11 405	2 014 997	402	15 752	38
714	47 317	43	658	2 043	287 558	41	1 209	39
2 565	101 782	521	6 926	6 919	486 972	209	4 828	40
1 285	70 581	254	2 352	4 235	344 486	91	16 607	41
3 296	285 072	260	14 434	8 560	1 131 145	200	6 447	42
1 166	40 919	220	3 980	3 688	228 553	66	496	43

1 Zusammenfassende
noch: 1.1 Körperschaftsteuerpflichtige

Lfd. Nr.	Gegenstand der Nachweisung	Gesamtbetrag der Einkünfte ¹⁾ positiv/ negativ		Einkommen/ Verlust ¹⁾		Zu versteuerndes Einkommen	
		Stpfl.	Mill. DM	Stpfl.	Mill. DM	Stpfl.	Mill. DM
Noch: Unbeschränkt Steuerpflichtige mit positivem Gesamtbetrag der Einkünfte							
Steuerbefreite, die zur Gliederung ihres verwendbaren Eigenkapitals verpflichtet sind							
1		546	28 942	546	24 562	-	-
2	Organgesellschaften 2)	9 072	33 240 760	9 072	33 218 555	-	-
Nach Rechtsform:							
3	Aktiengesellschaften, Kommanditgesellschaften auf Aktien	192	8 218 107	192	8 218 103	-	-
4	Gesellschaften mit beschränkter Haftung	8 880	25 022 654	8 880	25 000 453	-	-
Unbeschränkt Steuerpflichtige mit negativem Gesamtbetrag der Einkünfte							
Steuerpflichtige ohne Steuerbefreite und Organgesellschaften.....							
5		263 612	-108 849 821	278 229	-108 850 061	-	-
Nach Rechtsform:							
6	Kapitalgesellschaften.....	247 091	-100 378 919	260 368	100 378 919	-	-
davon:							
7	Aktiengesellschaften, Kommanditgesellschaften auf Aktien	1 169	-27 093 401	1 219	27 093 401	-	-
8	Gesellschaften mit beschränkter Haftung	245 922	-73 285 521	259 149	73 285 521	-	-
9	Alle übrigen Steuerpflichtigen.....	16 521	-8 470 903	17 861	8 471 142	-	-
Nach Ländern:							
10	Baden-Württemberg	34 229	-16 667 493	37 253	-16 667 497	-	-
11	Bayern	43 733	-11 837 545	44 036	-11 837 605	-	-
12	Berlin	13 714	-8 011 440	14 302	-8 011 441	-	-
13	Brandenburg	8 238	-3 420 622	8 301	-3 420 622	-	-
14	Bremen	2 655	-1 004 260	2 655	-1 004 269	-	-
15	Hamburg	9 387	-4 101 740	10 498	-4 101 755	-	-
16	Hessen	22 979	-9 090 050	24 580	-9 090 070	-	-
17	Mecklenburg-Vorpommern	5 721	-2 832 892	5 754	-2 832 892	-	-
18	Niedersachsen	18 214	-3 899 224	20 836	-3 899 241	-	-
19	Nordrhein-Westfalen	53 429	-19 051 005	57 467	-19 051 041	-	-
20	Rheinland-Pfalz	11 042	-3 059 101	11 686	-3 059 141	-	-
21	Saarland	2 307	-6 317 754	2 311	-6 317 754	-	-
22	Sachsen	14 559	-8 032 872	14 604	-8 032 872	-	-
23	Sachsen-Anhalt	7 710	-5 034 681	7 735	-5 034 682	-	-
24	Schleswig-Holstein	7 803	-1 172 126	8 294	-1 172 139	-	-
25	Thüringen	7 892	-5 317 016	7 917	-5 317 040	-	-
Steuerbefreite, die zur Gliederung ihres verwendbaren Eigenkapitals verpflichtet sind							
26		335	-24 084	-	-	-	-
27	Organgesellschaften 2)	5 785	-29 589 028	5 785	-29 588 410	-	-
Nach Rechtsform:							
28	Aktiengesellschaften, Kommanditgesellschaften auf Aktien	107	-11 247 190	107	-11 246 567	-	-
29	Gesellschaften mit beschränkter Haftung	5 678	-18 341 839	5 678	-18 341 843	-	-
Steuerbefreite, die zur Gliederung ihres verwendbaren Eigenkapitals verpflichtet sind, ohne							
30	Werte aus der Einkommensberechnung	-	-	-	-	-	-

1) Nach Hinzurechnung des dem Organträger zuzurechnenden Einkommens.

2) Einschließlich des dem Organträger zuzurechnenden Einkommens.

Übersichten
in Deutschland 1995

Änderung der Körperschaftsteuer nach §§ 27 - 43 KStG				Festgesetzte Körperschaftsteuer ²⁾				Lfd. Nr.
Minderung		Erhöhung		positiv		negativ		
Stpfl.	Mill. DM	Stpfl.	Mill. DM	Stpfl.	Mill. DM	Stpfl.	Mill. DM	
163	1 151	176	4 405	457	14 314	3	8	1
728	104 740	55	13 646	620	101 440	142	51 603	2
76	41 137	3	4	70	38 602	9	18 836	3
652	63 604	52	13 643	550	62 838	133	32 766	4
3 999	636 545	3 827	127 824	3 484	123 270	3 614	631 994	5
3 825	626 100	3 545	110 764	3 224	106 299	3 458	621 635	6
63	455 927	42	14 622	41	14 593	62	455 898	7
3 762	170 175	3 503	96 142	3 183	91 705	3 396	165 738	8
174	10 446	282	17 059	260	16 969	156	10 356	9
618	30 474	477	12 457	433	12 004	580	30 022	10
612	290 338	581	20 670	549	19 443	563	289 112	11
116	6 737	130	12 204	113	11 833	97	6 366	12
79	1 019	119	2 471	110	2 441	60	989	13
38	2 548	30	4 592	27	4 099	35	2 055	14
137	2 650	84	5 341	76	5 211	125	2 520	15
314	135 462	324	13 722	308	13 188	290	134 928	16
77	760	95	598	66	545	45	707	17
363	18 753	384	10 375	358	10 175	334	18 553	18
996	112 409	834	30 194	757	29 583	930	111 797	19
197	12 473	214	4 289	199	4 173	174	12 357	20
24	446	23	218	21	217	23	446	21
179	2 745	203	4 906	192	4 730	166	2 569	22
98	1 371	120	1 085	87	1 051	58	1 337	23
103	16 426	108	3 120	98	3 019	90	16 325	24
48	1 934	101	1 582	90	1 558	44	1 911	25
7	15	274	7 148	274	7 138	3	3	26
376	15 040	29	462	330	12 905	66	7 627	27
37	1 693	-	-	37	3 042	} 66	7 627	28
339	13 348	29	462	293	9 863			29
		152	4 032	152	4 031			30

2) Bei Organgesellschaften: Nur auf das von der Organgesellschaft zu versteuernde Einkommen.

Zusammenfassende
1.2 Verlustabzug der Körperschaftsteuer
1.2.1 Körperschaftsteuerpflichtige mit

Lfd. Nr.	Bundesland	Gesamtbetrag der Einkünfte		Berücksichtigter Verlustabzug					
				Verlustabzug in 1995 ¹⁾		Verlustrücktrag aus 1996		Verlustrücktrag aus 1997	
				Stpfl.	1 000 DM	Stpfl.	1 000 DM	Stpfl.	1 000 DM
1	Baden-Württemberg	52 862	23 204 073	17 610	2 874 107	4 070	280 268	1 605	191 326
2	Bayern	59 187	27 175 028	22 152	4 637 764	4 811	834 102	1 159	298 321
3	Berlin	14 003	5 989 915	5 931	1 210 331	1 284	103 078	281	19 641
4	Brandenburg	7 532	1 430 552	3 483	459 108	666	119 226	165	16 527
5	Bremen	4 131	1 611 380	1 195	475 026	278	11 468	76	3 304
6	Hamburg	14 927	9 415 361	5 192	1 227 149	981	65 732	275	18 653
7	Hessen	30 781	20 978 445	11 512	2 928 024	2 209	138 246	1 234	91 710
8	Mecklenburg-Vorpommern	5 584	1 005 586	2 495	392 418	427	35 870	66	8 413
9	Niedersachsen	31 171	10 934 445	8 968	2 353 996	2 506	124 698	920	51 247
10	Nordrhein-Westfalen	93 211	40 186 755	28 341	6 511 476	7 633	468 398	3 541	302 349
11	Rheinland-Pfalz	16 899	7 707 805	5 308	1 274 686	1 465	84 438	414	59 634
12	Saarland	3 105	867 034	1 261	119 567	18	1 222	-	-
13	Sachsen	12 814	3 203 264	5 980	1 818 695	1 138	154 669	283	37 920
14	Sachsen-Anhalt	7 834	1 867 966	3 568	917 671	657	61 223	69	8 067
15	Schleswig-Holstein	12 306	3 673 516	4 112	466 072	927	49 314	170	8 446
16	Thüringen	6 744	1 340 887	3 241	712 021	517	48 986	95	12 784
17	Zusammen	373 091	160 592 012	130 349	28 378 111	29 587	2 580 938	10 353	1 128 342

Lfd. Nr.	Bundesland	Feststellung des verbleibenden Verlustabzugs (§ 49 Abs. 1.							
		Verbleibender Verlustabzug zum 31.12.1994 insgesamt		dazu		davon ab			
				Steuerlicher Verlust in 1995		nicht zu berücksichtigender Verlustabzug gem. § 8 Abs. 4 Satz 1 KStG		Verlustabzug in 1995 ¹⁾	
Stpfl.	1 000 DM	Stpfl.	1 000 DM	Stpfl.	1 000 DM	Stpfl.	1 000 DM		
1	Baden-Württemberg	17 606	12 103 514	-	-	4	74	17 610	2 874 107
2	Bayern	22 229	20 388 145	-	-	13	3 646	22 152	4 637 764
3	Berlin	5 931	7 149 691	-	-	-	-	5 931	1 210 331
4	Brandenburg	3 521	4 871 838	-	-	34	3 340	3 483	459 108
5	Bremen	1 191	1 070 935	-	-	-	-	1 195	475 026
6	Hamburg	5 190	3 911 767	-	-	-	97	5 192	1 227 149
7	Hessen	11 494	14 237 279	-	-	3	235	11 512	2 928 024
8	Mecklenburg-Vorpommern	2 505	2 239 611	-	-	-	68	2 495	392 418
9	Niedersachsen	8 937	6 803 178	-	-	3	293	8 968	2 353 996
10	Nordrhein-Westfalen	28 269	24 227 514	-	-	16	5 513	28 341	6 511 476
11	Rheinland-Pfalz	5 310	4 101 586	-	-	-	-	5 308	1 274 686
12	Saarland	1 268	334 681	-	-	-	18	1 261	119 567
13	Sachsen	5 983	11 181 153	-	-	8	2 308	5 980	1 818 695
14	Sachsen-Anhalt	3 615	6 742 851	-	-	-	51	3 568	917 671
15	Schleswig-Holstein	4 102	1 910 315	-	-	-	12	4 112	466 072
16	Thüringen	3 267	5 288 104	-	-	-	325	3 241	712 021
17	Zusammen	130 418	126 562 162	-	-	91	15 980	130 349	28 378 111

*) Ohne steuerbefreite Körperschaften, die zur Gliederung ihres verwendbaren Eigenkapitals verpflichtet sind, und ohne Organgesellschaften.

1) Aus dem zum 31.12.1994 festgestellten verbleibenden Verlustabzug (Verlustvortrag aus Vorjahren).

2) Verlustvortrag nach 1996 ff.

Statistisches Bundesamt, Fachserie 14, R. 7.2, 1995

Übersichten

pflichtigen nach Bundesländern 1995
positivem Gesamtbetrag der Einkünfte*)

Einkommen/ Verlust		Zu versteuerndes Einkommen		Festgesetzte Körperschaftsteuer				Lfd. Nr.
				positiv		negativ		
Stpfl.	1 000 DM	Stpfl.	1 000 DM	Stpfl.	1 000 DM	Stpfl.	1 000 DM	
37 893	19 857 899	36 673	19 844 296	34 768	7 155 224	1 279	68 177	1
40 680	22 136 279	39 220	22 121 776	37 003	7 669 175	1 171	127 958	2
9 149	4 656 744	8 945	4 654 454	8 566	1 579 989	202	12 533	3
4 630	901 411	4 217	898 599	4 041	338 171	74	2 438	4
3 162	1 121 575	3 117	1 121 088	2 977	372 434	102	4 546	5
10 992	8 102 385	10 887	8 101 025	10 394	2 641 600	261	37 775	6
21 030	17 820 336	20 458	17 815 321	19 538	5 624 416	611	207 714	7
3 556	589 884	3 328	588 314	3 237	218 301	68	3 557	8
23 703	8 404 458	23 243	8 399 785	22 133	3 159 454	667	116 401	9
69 164	32 904 326	67 891	32 890 345	64 344	11 632 945	2 258	320 329	10
12 383	6 308 356	11 963	6 302 918	11 405	2 014 997	402	15 752	11
2 144	746 245	2 073	745 709	2 043	287 558	41	1 209	12
7 840	1 301 444	7 244	1 298 133	6 919	486 972	209	4 828	13
4 845	904 464	4 390	902 116	4 235	344 486	91	16 607	14
9 035	3 150 282	8 908	3 148 503	8 560	1 131 145	200	6 447	15
4 019	597 186	3 808	595 669	3 688	228 553	66	496	16
264 225	129 503 274	256 365	129 428 051	243 851	44 885 420	7 702	946 767	17

§ 8 Abs. 1 u. 4 KStG, § 2a Abs. 3 S. 2, § 10d Abs. 3, § 57 Abs. 4 EStG)								Lfd. Nr.
noch: davon ab				Verbleibender Verlustabzug zum 31.12.1995 ²⁾				
Verlustrücktrag auf das Einkommen 1993		Verlustrücktrag auf das Einkommen 1994		insgesamt		Zu-/ Abnahme gegenüber 1994		
Stpfl.	1 000 DM	Stpfl.	1 000 DM	Stpfl.	1 000 DM	%		
				13 139	9 437 669	-2 665 845	-22	1
				16 904	15 957 968	-4 430 177	-22	2
				4 278	5 939 360	-1 210 331	-17	3
				2 561	4 448 137	-423 701	-9	4
				850	599 882	-471 053	-44	5
				3 548	2 687 480	-1 224 287	-31	6
				8 442	12 601 094	-1 636 185	-11	7
				1 811	1 862 249	-377 362	-17	8
				6 380	5 047 210	-1 755 968	-26	9
				20 333	19 380 929	-4 846 585	-20	10
				3 898	2 835 174	-1 266 412	-31	11
				929	215 204	-119 477	-36	12
				4 414	9 387 321	-1 793 832	-16	13
				2 731	6 064 234	-678 617	-10	14
				2 900	1 462 208	-448 107	-23	15
				2 514	5 091 170	-196 934	-4	16
17	502	21	1 132	95 632	103 017 289	-23 544 873	-19	17

Zusammenfassende
1.2 Verlustabzug der Körperschaftsteuer
1.2.2 Körperschaftsteuerpflichtige mit negativem

Lfd. Nr.	Bundesland	Gesamtbetrag der Einkünfte		Berücksichtigter Verlustabzug							
				Verlustabzug in 1995 ¹⁾		Verlustrücktrag aus 1996		Verlustrücktrag aus 1997			
				Stpfl.	1 000 DM	Stpfl.	1 000 DM	Stpfl.	1 000 DM	Stpfl.	1 000 DM
1	Baden-Württemberg	34 229	-16 667 493	-	-	-	-	-	-	-	-
2	Bayern	43 733	-11 837 545	-	-	78	18 568	-	-	-	-
3	Berlin	13 714	-8 011 440	-	-	-	-	-	-	-	-
4	Brandenburg	8 238	-3 420 622	-	-	10	1 465	-	-	-	-
5	Bremen	2 655	-1 004 260	-	-	-	-	-	-	-	-
6	Hamburg	9 387	-4 101 740	-	-	-	-	-	-	-	-
7	Hessen	22 979	-9 090 050	-	-	-	-	-	-	-	-
8	Mecklenburg-Vorpommern	5 721	-2 832 892	-	-	3	178	-	-	-	-
9	Niedersachsen	18 214	-3 899 224	-	-	-	-	-	-	-	-
10	Nordrhein-Westfalen	53 429	-19 051 005	-	-	-	-	-	-	-	-
11	Rheinland-Pfalz	11 042	-3 059 101	-	-	-	-	-	-	-	-
12	Saarland	2 307	-6 317 754	-	-	-	-	-	-	-	-
13	Sachsen	14 559	-8 032 872	-	-	27	4 005	-	-	-	-
14	Sachsen-Anhalt	7 710	-5 034 681	-	-	7	343	-	-	-	-
15	Schleswig-Holstein	7 803	-1 172 126	-	-	-	-	-	-	-	-
16	Thüringen	7 892	-5 317 016	-	-	3	154	-	-	-	-
17	Zusammen	263 612	-108 849 821	-	-	128	24 713	6	377	-	-

Lfd. Nr.	Bundesland	Feststellung des verbleibenden Verlustabzugs (§ 49 Abs. 1.)							
		Verbleibender Verlustabzug zum 31.12.1994 insgesamt		dazu		davon ab			
				Steuerlicher Verlust in 1995		nicht zu berücksichtigender Verlustabzug gem. § 8 Abs. 4 Satz 1 KStG		Verlustabzug in 1995 ¹⁾	
Stpfl.	1 000 DM	Stpfl.	1 000 DM	Stpfl.	1 000 DM	Stpfl.	1 000 DM	Stpfl.	1 000 DM
1	Baden-Württemberg	23 405	27 107 811	34 231	16 668 138	15	4 805	-	-
2	Bayern	28 469	21 613 382	43 733	11 837 545	18	1 034	-	-
3	Berlin	9 065	20 896 437	13 714	8 011 440	4	3 490	-	-
4	Brandenburg	5 368	11 479 854	8 239	3 420 622	10	992	-	-
5	Bremen	1 547	1 837 208	2 457	1 004 260	-	90	-	-
6	Hamburg	6 046	8 821 049	9 387	4 101 740	7	1 550	-	-
7	Hessen	15 932	23 383 636	22 979	9 090 050	7	330	-	-
8	Mecklenburg-Vorpommern	3 639	8 434 151	5 721	2 832 892	5	274	-	-
9	Niedersachsen	11 931	8 727 095	18 214	3 899 224	10	747	-	-
10	Nordrhein-Westfalen	35 348	45 497 629	53 429	19 051 005	16	2 409	-	-
11	Rheinland-Pfalz	7 076	6 195 577	11 042	3 059 101	5	787	-	-
12	Saarland	1 508	3 281 349	2 307	6 317 754	5	783	-	-
13	Sachsen	9 607	31 627 421	14 559	8 032 872	8	1 800	-	-
14	Sachsen-Anhalt	4 903	22 918 334	7 710	5 034 681	3	239	-	-
15	Schleswig-Holstein	5 067	2 794 359	7 803	1 172 126	-	97	-	-
16	Thüringen	5 372	13 510 981	7 892	5 317 016	3	298	-	-
17	Zusammen	174 283	258 126 273	263 417	108 850 466	120	19 725	-	-

*) Ohne steuerbefreite Körperschaften, die zur Gliederung ihres verwendbaren Eigenkapitals verpflichtet sind und ohne Organgesellschaften.

1) Aus dem zum 31.12.1994 festgestellten verbleibenden Verlustabzug (Verlustvortrag aus Vorjahren).

2) Verlustvortrag nach 1996 ff.

Statistisches Bundesamt, Fachserie 14, R. 7.2, 1995

Übersichten

pflichtigen nach Bundesländern 1995

Gesamtbetrag der Einkünfte (Verlustfälle *)

Einkommen/ Verlust		Zu versteuerndes Einkommen		Festgesetzte Körperschaftsteuer				Lfd. Nr.
				positiv		negativ		
Stpfl.	1 000 DM	Stpfl.	1 000 DM	Stpfl.	1 000 DM	Stpfl.	1 000 DM	
37 253	16 667 497	-	-	433	12 004	580	30 022	1
44 036	11 837 605	-	-	549	19 443	563	289 112	2
14 302	8 011 441	-	-	113	11 833	97	6 366	3
8 301	3 420 622	-	-	110	2 441	60	989	4
2 655	1 004 269	-	-	27	4 099	35	2 055	5
10 498	4 101 755	-	-	76	5 211	125	2 520	6
24 580	9 090 070	-	-	308	13 188	290	134 928	7
5 754	2 832 892	-	-	66	545	45	707	8
20 836	3 899 241	-	-	358	10 175	334	18 553	9
57 467	19 051 041	-	-	757	29 583	930	111 797	10
11 686	3 059 141	-	-	199	4 173	174	12 357	11
2 311	6 317 754	-	-	21	217	23	446	12
14 604	8 032 872	-	-	192	4 730	166	2 569	13
7 735	5 034 682	-	-	87	1 051	58	1 337	14
8 294	1 172 139	-	-	98	3 019	90	16 325	15
7 917	5 317 040	-	-	90	1 558	44	1 911	16
278 229	108 850 061	-	-	3 484	123 270	3 614	631 994	17

§ 8 Abs. 1 u. 4 KStG, § 2a Abs. 3 S. 2, § 10d Abs. 3, § 57 Abs. 4 EStG)

noch: davon ab				Verbleibender Verlustabzug zum 31.12.1995 ²⁾				Lfd. Nr.
Verlustrücktrag auf das Einkommen 1993		Verlustrücktrag auf das Einkommen 1994		Verbleibender Verlustabzug zum 31.12.1995 insgesamt		Zu-/ Abnahme des verbleibenden Verlustabzugs gegenüber 1994		
Stpfl.	1 000 DM	Stpfl.	1 000 DM	Stpfl.	1 000 DM	%		
3 831	351 172	4 133	266 286	33 576	43 787 193	16 679 382	62	1
4 244	376 736	4 904	322 611	41 238	33 448 784	11 835 402	55	2
963	113 360	1 421	114 452	13 487	28 676 575	7 780 138	37	3
462	34 893	770	38 677	8 015	14 896 363	3 416 509	30	4
262	12 173	309	16 012	2 385	2 821 210	984 002	54	5
935	74 263	1 186	67 741	9 174	12 779 251	3 958 202	45	6
2 067	223 049	2 533	178 766	22 759	32 123 849	8 740 213	37	7
342	18 138	529	27 040	5 465	11 234 746	2 800 595	33	8
2 407	159 893	2 685	154 216	18 232	12 394 937	3 667 842	42	9
6 389	522 784	7 234	409 496	52 692	64 211 952	18 714 323	41	10
1 232	135 076	1 393	78 085	10 572	9 048 182	2 852 605	46	11
198	7 131	238	8 614	2 198	9 597 135	6 315 786	192	12
859	83 839	1 289	73 345	13 957	39 612 814	7 985 393	25	13
528	35 309	714	31 452	7 365	27 930 394	5 012 060	22	14
781	47 236	991	40 573	7 708	3 878 580	1 084 221	39	15
468	33 836	699	34 143	7 634	18 870 018	5 359 037	40	16
25 968	2 228 888	31 028	1 861 509	258 457	365 311 983	107 185 710	42	17

Statistisches Bundesamt, Fachserie 14, R. 7.2, 1995

TABELLENTEIL

2 Bundesergebnis in Einzeltabellen

2 Körperschaftsteuerpflichtige
2.1 Unbeschränkt Steuerpflichtige nach Rechtsformen

Lfd. Nr.	Gesamtbetrag der Einkünfte von ... bis unter ... DM	Körperschaften, und Vermögensmassen					
		Gesamtbetrag der Einkünfte		Einkommen/Verlust		Änderung der nach §§ 27 -	
		Minderung der KSt					
		Stpfl.	1 000 DM	Stpfl.	1 000 DM	Stpfl.	1 000 DM
1	1 - 12 000	142 391	688 521	142 391	437 527	13 037	35 675
2	12 000 - 25 000	50 799	904 695	50 799	490 071	8 688	37 485
3	25 000 - 50 000	49 126	1 763 730	49 126	988 700	12 152	82 383
4	50 000 - 100 000	43 207	3 054 211	43 207	1 900 114	14 653	166 044
5	100 000 - 200 000	33 028	4 648 463	33 028	3 196 843	14 202	291 186
6	200 000 - 500 000	27 139	8 489 757	27 139	6 362 501	13 943	603 973
7	500 000 - 1 Mill.	11 659	8 121 792	11 659	6 409 516	6 809	616 844
8	1 Mill. - 2 Mill.	6 865	9 597 050	6 865	7 770 730	4 363	733 947
9	2 Mill. - 5 Mill.	4 957	15 246 478	4 957	12 342 204	3 243	1 113 876
10	5 Mill. - 10 Mill.	1 804	12 602 733	1 804	10 383 129	1 173	988 122
11	10 Mill. - 20 Mill.	1 027	14 403 841	1 027	11 881 737	608	1 163 733
12	20 Mill. - 50 Mill.	705	21 602 932	705	18 303 310	422	1 670 060
13	50 Mill. - 75 Mill.	139	8 477 448	139	7 428 273	96	798 969
14	75 Mill. oder mehr	245	50 990 360	245	41 608 620	172	5 193 404
15	Insgesamt	373 091	160 592 011	373 091	129 503 275	93 561	13 495 702
16	Dar.: Nichtsteuerbelastete	129 240	23 627 394	129 240	1 445 543	7 871	1 567 248
17	Verlustfälle	263 612	108 849 822-	263 612	108 850 043-	3 878	629 874

Lfd. Nr.	Gesamtbetrag der Einkünfte von ... bis unter ... DM	Kapitalgesellschaft				
		zusammen				
		Gesamtbetrag der Einkünfte	Einkommen/Verlust	Festgesetzte Körperschaftsteuer		
				positiv	negativ	
Stpfl.	1 000 DM					
1	1 - 12 000	129 671	628 951	392 710	166 197	19 041
2	12 000 - 25 000	47 755	851 984	456 175	185 951	11 281
3	25 000 - 50 000	47 249	1 697 538	949 159	373 688	18 083
4	50 000 - 100 000	41 808	2 954 712	1 847 663	700 244	21 768
5	100 000 - 200 000	31 890	4 487 007	3 105 998	1 150 694	23 762
6	200 000 - 500 000	25 923	8 091 350	6 082 798	2 217 887	50 183
7	500 000 - 1 Mill.	10 720	7 450 186	5 854 666	2 101 278	45 006
8	1 Mill. - 2 Mill.	5 971	8 323 946	6 624 329	2 365 080	66 482
9	2 Mill. - 5 Mill.	4 100	12 582 579	9 882 393	3 474 635	54 906
10	5 Mill. - 10 Mill.	1 395	9 694 939	7 695 251	2 610 808	89 235
11	10 Mill. - 20 Mill.	753	10 540 123	8 207 528	2 795 569	184 494
12	20 Mill. - 50 Mill.	505	15 589 311	12 491 505	4 122 223	161 655
13	50 Mill. - 75 Mill.	113	6 915 823	5 924 473	1 906 850	31 003
14	75 Mill. oder mehr	197	43 698 532	34 476 001	10 308 820	164 469
15	Insgesamt	348 050	133 506 980	103 990 647	34 479 923	941 368
16	Dar.: Nichtsteuerbelastete	115 307	22 434 584	1 412 384	-	941 368
17	Verlustfälle	247 091	100 378 920-	100 378 920-	100 106	615 220

*) Ohne steuerbefreite Körperschaften, die zur Gliederung ihres verwendbaren Eigenkapitals verpflichtet sind, und ohne Organgesellschaften.

in Deutschland 1995
und Größenklassen des Gesamtbetrags der Einkünfte *)

Personenvereinigungen insgesamt						Lfd. Nr.
Körperschaftsteuer 43 KStG		Festgesetzte Körperschaftsteuer				
Erhöhung der KSt		positiv		negativ		
Stpfl.	1 000 DM	Stpfl.	1 000 DM	Stpfl.	1 000 DM	
1 734	6 714	83 882	169 453	3 018	19 257	1
1 167	7 182	29 951	195 072	1 098	11 755	2
1 462	10 997	30 664	387 568	1 016	18 175	3
1 483	12 717	29 751	720 583	851	21 997	4
1 216	18 197	24 660	1 186 622	670	24 511	5
1 037	27 968	21 798	2 331 406	476	50 825	6
459	24 064	9 739	2 329 481	215	45 383	7
303	32 626	5 836	2 846 218	128	67 036	8
217	45 271	4 209	4 505 779	112	56 202	9
63	22 624	1 535	3 740 960	43	89 995	10
43	92 736	872	4 334 883	30	184 494	11
27	18 636	616	6 527 336	31	161 665	12
8	22 885	123	2 531 016	5	31 003	13
12	82 335	215	13 079 041	9	164 469	14
9 231	424 953	243 851	44 885 419	7 702	946 766	15
519	9 193	-	-	7 702	946 766	16
3 745	121 190	3 428	116 833	3 508	625 577	17

schaften (§ 1 Abs. 1 Nr. 1 KStG)						Lfd. Nr.
davon						
Aktiengesellschaften, Kommanditgesellschaften auf Aktien						
Gesamtbetrag der Einkünfte	Einkommen/Verlust	Festgesetzte Körperschaftsteuer				
		positiv	negativ			
Stpfl.	1 000 DM					
179	797	431	186	20	1	
79	1 391	594	241	28	2	
86	2 960	1 916	720	508	3	
95	6 857	4 019	1 468	987	4	
97	13 470	6 886	2 702	30	5	
164	53 793	35 169	12 147	3 913	6	
136	97 393	59 974	22 000	2 722	7	
179	262 128	186 697	63 868	8 591	8	
222	715 334	515 147	168 590	19 498	9	
159	1 142 863	867 495	295 970	13 483	10	
146	2 154 930	1 697 612	605 713	123 687	11	
163	5 089 559	4 171 723	1 348 796	106 303	12	
50	3 093 349	2 678 182	891 996	7 514	13	
104	27 866 471	21 832 926	6 647 861	156 405	14	
1 859	40 501 297	32 058 770	10 062 259	443 690	15	
559	4 964 688	194 436	-	443 690	16	
1 169	27 093 401-	27 093 401-	14 594	455 898	17	

2 Körperschaftsteuerpflichtige
2.1 Unbeschränkt Steuerpflichtige nach Rechtsformen

Lfd. Nr.	Gesamtbetrag der Einkünfte von ... bis unter ... DM	noch: Kapitalgesellschaften (§ 1 Abs. 1 Nr. 1 KStG)				
		davon				
		Gesellschaften mit beschränkter Haftung				
		Gesamtbetrag der Einkünfte	Einkommen/Verlust	Festgesetzte Körperschaftsteuer		Stpfl.
positiv	negativ					
		1 000 DM				
1	1 - 12 000	129 492	628 154	392 278	166 011	19 021
2	12 000 - 25 000	47 676	850 593	455 581	185 710	11 252
3	25 000 - 50 000	47 163	1 694 579	947 243	372 968	17 574
4	50 000 - 100 000	41 713	2 947 855	1 843 644	698 776	20 780
5	100 000 - 200 000	31 793	4 473 536	3 099 112	1 147 992	23 732
6	200 000 - 500 000	25 759	8 037 557	6 047 629	2 205 740	46 270
7	500 000 - 1 Mill.	10 584	7 352 792	5 794 692	2 079 278	42 283
8	1 Mill. - 2 Mill.	5 792	8 061 818	6 437 631	2 301 212	57 891
9	2 Mill. - 5 Mill.	3 878	11 867 245	9 367 246	3 306 045	35 409
10	5 Mill. - 10 Mill.	1 236	8 552 076	6 827 757	2 314 838	75 751
11	10 Mill. - 20 Mill.	607	8 385 193	6 509 916	2 189 856	60 808
12	20 Mill. - 50 Mill.	342	10 499 751	8 319 781	2 773 427	55 352
13	50 Mill. - 75 Mill.	63	3 822 474	3 246 291	1 014 854	23 488
14	75 Mill. oder mehr	93	15 832 061	12 643 075	3 660 959	8 065
15	Insgesamt	346 191	93 005 682	71 931 878	24 417 665	497 678
16	Dar.: Nichtsteuerbelastete	114 748	17 469 896	1 217 948	-	497 678
17	Verlustfälle	245 922	73 285 519-	73 285 519-	85 512	159 323

Lfd. Nr.	Gesamtbetrag der Einkünfte von ... bis unter ... DM	Versicherungsvereine auf Gegenseitigkeit (§ 1 Abs. 1 Nr. 3 KStG)				
		Gesamtbetrag der Einkünfte	Einkommen/Verlust	Festgesetzte Körperschaftsteuer		Stpfl.
				positiv	negativ	
		1 000 DM				
1	1 - 12 000	6	35	20	2	-
2	12 000 - 25 000	}	7	154	97	28
3	25 000 - 50 000					
4	50 000 - 100 000					
5	100 000 - 200 000	6	475	475	181	-
6	200 000 - 500 000	5	623	623	236	-
7	500 000 - 1 Mill.	14	4 890	4 890	2 016	-
8	1 Mill. - 2 Mill.	12	8 968	5 620	2 324	-
9	2 Mill. - 5 Mill.	15	21 651	20 202	7 921	-
10	5 Mill. - 10 Mill.	16	50 198	50 198	19 508	-
11	10 Mill. - 20 Mill.	9	73 621	60 262	24 951	-
12	20 Mill. - 50 Mill.	14	223 729	221 541	92 338	-
13	50 Mill. - 75 Mill.	14	455 102	455 102	187 377	-
14	75 Mill. oder mehr	5	311 810	311 810	130 656	-
15	Insgesamt	3	648 119	648 119	270 859	-
16	Dar.: Nichtsteuerbelastete	126	1 799 376	1 778 961	738 395	-
17	Verlustfälle	13	10 305	9	-	-
		16	9 616-	9 616-	-	-

*) Ohne steuerbefreite Körperschaften, die zur Gliederung ihres verwendbaren Eigenkapitals verpflichtet sind, und ohne Organgesellschaften.

in Deutschland 1995
und Größenklassen des Gesamtbetrags der Einkünfte *)

Erwerbs- und Wirtschaftsgenossenschaften (§ 1 Abs. 1 Nr. 2 KStG)						Lfd. Nr.
Stpfl.	Gesamtbetrag der Einkünfte	Einkommen/ Verlust	Festgesetzte Körperschaftsteuer		1 000 DM	
			positiv	negativ		
	849	3 853	1 767	1 552	196	1
	374	6 670	3 289	2 133	206	2
	325	11 796	6 224	2 914	92	3
	376	27 162	14 322	6 064	130	4
	406	57 848	34 484	14 207	404	5
	604	203 721	154 359	63 190	488	6
	646	466 906	421 479	174 051	377	7
	697	993 019	943 338	396 410	554	8
	636	1 936 733	1 833 496	771 243	1 295	9
	229	1 561 800	1 471 853	621 644	399	10
	72	958 896	921 557	384 224	-	11
	23	677 790	668 421	281 502	-	12
	-	-	-	-	-	13
	4	687 305	581 338	247 002	-	14
	5 241	7 593 499	7 055 925	2 966 135	4 142	15
	1 314	434 913	2 299	-	4 142	16
	3 152	1 858 188-	1 858 188-	14 372	10 156	17

Betriebe gewerbl. Art von juristischen Personen des öffentl. Rechts (§ 1 Abs. 1 Nr. 6 KStG)						Lfd. Nr.
zusammen						
Stpfl.	Gesamtbetrag der Einkünfte	Einkommen/ Verlust	Festgesetzte Körperschaftsteuer		1 000 DM	
			positiv	negativ		
	783	3 881	1 817	78	-	1
	362	6 616	2 207	478	-	2
	395	14 272	4 785	1 523	-	3
	434	31 572	10 096	3 758	-	4
	349	48 527	17 052	6 704	-	5
	285	92 410	45 989	18 850	-	6
	145	99 696	54 596	22 664	-	7
	114	164 541	113 373	47 338	-	8
	149	494 146	422 876	176 384	-	9
	144	1 075 665	1 003 218	419 382	-	10
	161	2 311 373	2 241 775	935 200	-	11
	149	4 460 525	4 342 021	1 812 990	-	12
	19	1 128 205	1 070 379	447 836	-	13
	37	5 156 377	5 103 137	1 994 929	-	14
	3 526	15 087 807	14 433 320	5 888 114	-	15
	1 973	439 378	1 808	-	-	16
	5 541	5 648 008-	5 648 019-	-	-	17

Statistisches Bundesamt, Fachserie 14, R 7.2, 1995

2 Körperschaftsteuerpflichtige
2.1 Unbeschränkt Steuerpflichtige nach Rechtsformen

Lfd. Nr.	Gesamtbetrag der Einkünfte von ... bis unter ... DM	noch: Betriebe gewerbl. Art von juristischen				
		da				
		öffentlich-rechtliche Kreditanstalten und öffentliche Sparkassen				
		Stpfl.	Gesamtbetrag der Einkünfte	Einkommen/Verlust	Festgesetzte Körperschaftsteuer	
positiv	negativ					
		1 000 DM				
1	1 - 12 000					
2	12 000 - 25 000					
3	25 000 - 50 000					
4	50 000 - 100 000	10	1 424	709	276	
5	100 000 - 200 000					
6	200 000 - 500 000					
7	500 000 - 1 Mill.	9	7 017	6 105	2 531	
8	1 Mill. - 2 Mill.	20	33 365	31 918	13 297	
9	2 Mill. - 5 Mill.	96	338 393	325 919	135 763	
10	5 Mill. - 10 Mill.	131	974 916	940 346	393 024	
11	10 Mill. - 20 Mill.	148	2 118 885	2 074 593	868 437	
12	20 Mill. - 50 Mill.	142	4 226 855	4 172 178	1 742 015	
13	50 Mill. - 75 Mill.	17	1 004 703	946 878	397 113	
14	75 Mill. oder mehr	36	4 800 580	4 747 340	1 971 091	
15	Insgesamt	609	13 506 137	13 245 986	5 523 547	
16	Dar.: Nichtsteuerbelastete	12	100 839	8	-	
17	Verlustfälle	23	136 453-	136 453-	-	

Lfd. Nr.	Gesamtbetrag der Einkünfte von ... bis unter ... DM	noch: Betriebe gewerbl. Art von juristischen Personen des öffentl. Rechts (§ 1 Abs. 1 Nr. 6 KStG)				
		davon				
		sonstige Betriebe gewerbl. Art von juristischen Personen des öffentl. Rechts				
		Stpfl.	Gesamtbetrag der Einkünfte	Einkommen/Verlust	Festgesetzte Körperschaftsteuer	
positiv	negativ					
		1 000 DM				
1	1 - 12 000	573	2 688	1 408	59	
2	12 000 - 25 000	202	3 700	1 613	362	
3	25 000 - 50 000	201	7 146	3 244	1 024	
4	50 000 - 100 000	198	14 435	6 589	2 465	
5	100 000 - 200 000	138	19 037	6 991	2 746	
6	200 000 - 500 000	124	42 306	20 987	8 610	
7	500 000 - 1 Mill.	59	40 511	18 237	7 556	
8	1 Mill. - 2 Mill.	47	67 047	33 800	14 133	
9	2 Mill. - 5 Mill.	17	46 389	21 855	9 154	
10	5 Mill. - 10 Mill.	5	42 238	34 482	14 446	
11	10 Mill. - 20 Mill.	11	158 968	133 662	55 592	
12	20 Mill. - 50 Mill.	3	88 561	88 561	36 843	
13	50 Mill. - 75 Mill.					
14	75 Mill. oder mehr	3	479 298	479 298	74 562	
15	Insgesamt	1 581	1 012 326	850 727	227 553	
16	Dar.: Nichtsteuerbelastete	1 032	127 174	1 214	-	
17	Verlustfälle	3 814	3 189 390-	3 189 392-	-	

*) Ohne steuerbefreite Körperschaften, die zur Gliederung ihres verwendbaren Eigenkapitals verpflichtet sind, und ohne Organgesellschaften.

in Deutschland 1995
und Größenklassen des Gesamtbetrags der Einkünfte *)

Personen des öffentl. Rechts (§ 1 Abs. 1 Nr. 6 KStG)					Lfd. Nr.
von					
öffentliche Versorgungs- und Verkehrsbetriebe					
Gesamtbetrag der Einkünfte	Einkommen/ Verlust	Festgesetzte Körperschaftsteuer			
		positiv	negativ		
Stpfl.	1 000 DM				
					1
					2
					3
1 162	106 543	40 404	15 848	-	4
					5
					6
77	52 168	30 254	12 577	-	7
47	64 129	47 655	19 908	-	8
36	109 364	75 103	31 467	-	9
8	58 511	28 390	11 911	-	10
					11
6	178 629	114 802	45 302	-	12
-	-	-	-	-	13
-	-	-	-	-	14
1 336	569 344	336 607	137 015	-	15
929	211 366	587	-	-	16
1 704	2 322 164-	2 322 174-	-	-	17

Sonstige Körperschaftsteuerpflichtige (§ 1 Abs. 1 Nr. 4 und 5 KStG)					Lfd. Nr.
von					
Gesamtbetrag der Einkünfte	Einkommen/ Verlust	Festgesetzte Körperschaftsteuer			
		positiv	negativ		
Stpfl.	1 000 DM				
11 082	51 801	41 214	1 624	20	1
2 303	39 337	28 369	6 503	268	2
1 155	40 058	28 467	9 422	-	3
583	40 290	27 558	10 336	99	4
378	54 458	38 685	14 781	345	5
313	97 386	74 465	29 465	154	6
136	96 036	73 154	29 164	-	7
68	93 893	69 488	29 470	-	8
56	182 821	153 240	64 010	-	9
27	196 709	152 546	64 176	361	10
27	369 720	289 337	127 552	-	11
14	420 204	346 261	123 244	10	12
					13
6	921 637	921 637	303 104	-	14
16 148	2 604 350	2 244 421	812 851	1 257	15
10 633	308 213	29 043	-	1 257	16
7 812	955 092-	955 301-	2 355	200	17

Statistisches Bundesamt, Fachserie 14, R 7.2, 1995

2 Körperschaftsteuerpflichtige in Deutschland 1995
2.2 Organgesellschaften *)

Gesamtbetrag der Einkünfte 1) von ... bis unter ... DM	Gesamtbetrag der Einkünfte 1)		Einkommen 1)		Positive festgesetzte Körperschaft- steuer 2)	
			Insgesamt	darunter		
				dem Organträger zuzurechnendes Einkommen		von der Organ- gesellschaft zu versteuernde Ausgleichs- zahlungen
Stpfl.			1 000 DM			

Organgesellschaften insgesamt

1 - 12 000	1 436	6 206	6 206	6 181	6	8
12 000 - 25 000	535	9 606	9 606	9 471	11	40
25 000 - 50 000	601	21 918	21 918	21 799	9	35
50 000 - 100 000	812	58 885	58 885	58 619	4 484	77
100 000 - 200 000	926	134 148	134 148	133 470	105	823
200 000 - 500 000	1 241	405 408	405 408	403 014	991	805
500 000 - 1 Mill.	942	672 900	672 900	663 010	744	3 081
1 Mill. - 2 Mill.	788	1 126 556	1 126 556	1 119 589	1 643	5 673
2 Mill. - 5 Mill.	831	2 638 516	2 638 516	2 631 132	2 520	4 729
5 Mill. - 10 Mill.	434	3 056 823	3 056 823	3 041 509	8 271	5 163
10 Mill. - 20 Mill.	244	3 447 823	3 432 654	3 404 722	40 834	16 003
20 Mill. - 50 Mill.	190	5 771 059	5 771 059	5 664 737	30 684	31 736
50 Mill. - 75 Mill.	32	1 927 621	1 920 585	1 818 993	18 465	30 237
75 Mill. oder mehr	60	13 963 289	13 963 289	13 953 182	261	3 029
Insgesamt	9 072	33 240 760	33 218 554	32 929 428	109 028	101 439
Verlustfälle	5 785	29 589 027-	29 588 408-	29 623 537-	18 821	12 904

davon: Aktiengesellschaften, Kommanditgesellschaften auf Aktien

1 - 12 000	6	20	20	20	-	-
12 000 - 25 000	4	53	53	53	-	-
25 000 - 50 000	5	170	170	169	1	0
50 000 - 100 000	6	471	471	469	4 398	1
100 000 - 200 000	9	1 350	1 350	1 195	15	45
200 000 - 500 000	17	5 414	5 414	5 055	35	108
500 000 - 1 Mill.	10	7 512	7 512	5 467	45	613
1 Mill. - 2 Mill.	15	22 381	22 381	21 018	86	403
2 Mill. - 5 Mill.	22	78 434	78 434	78 133	166	88
5 Mill. - 10 Mill.	18	136 149	136 149	126 815	3 291	1 441
10 Mill. - 20 Mill.	25	384 135	384 131	382 204	38 749	558
20 Mill. - 50 Mill.	26	783 029	783 029	755 035	3 317	7 818
50 Mill. - 75 Mill.	10	595 838	595 838	513 832	43	24 576
75 Mill. oder mehr	19	6 203 151	6 203 151	6 193 312	261	2 949
Insgesamt	192	8 218 107	8 218 103	8 082 778	50 407	38 801
Verlustfälle	107	11 247 189-	11 246 567-	11 249 669-	3 929	3 043

Gesellschaften mit beschränkter Haftung

1 - 12 000	1 430	6 185	6 185	6 160	6	8
12 000 - 25 000	531	9 553	9 553	9 418	11	40
25 000 - 50 000	596	21 748	21 748	21 630	8	35
50 000 - 100 000	806	58 415	58 415	58 150	86	76
100 000 - 200 000	917	132 798	132 798	132 275	90	778
200 000 - 500 000	1 224	399 995	399 995	397 959	956	697
500 000 - 1 Mill.	932	665 388	665 388	657 543	699	2 468
1 Mill. - 2 Mill.	773	1 104 176	1 104 176	1 098 571	1 558	5 270
2 Mill. - 5 Mill.	809	2 560 082	2 560 082	2 552 999	2 355	4 641
5 Mill. - 10 Mill.	416	2 920 674	2 920 674	2 914 694	4 980	3 722
10 Mill. - 20 Mill.	219	3 063 688	3 048 523	3 022 517	2 085	15 445
20 Mill. - 50 Mill.	164	4 988 030	4 988 030	4 909 702	27 367	23 918
50 Mill. - 75 Mill.	22	1 331 783	1 324 746	1 305 161	18 422	5 661
75 Mill. oder mehr	41	7 760 138	7 760 138	7 759 870	-	80
Insgesamt	8 880	25 022 653	25 000 451	24 846 650	58 621	62 838
Verlustfälle	5 678	18 341 837-	18 341 841-	18 373 868-	14 893	9 862

*) Einschließlich Organträger, die auch Organgesellschaft sind.

1) Nach Hinzurechnung des dem Organträger zuzurechnenden Einkommens.

2) Nur auf das von der Organgesellschaft zu versteuernde Einkommen.

2 Körperschaftsteuerpflichtige in Deutschland 1995
2.3 Beschränkt Steuerpflichtige

Gesamtbetrag der Einkünfte von... bis unter... DM	Gesamtbetrag der Einkünfte		Inlands- einkommen	Festgesetzte Körperschaft- steuer	Verlustabzug in 1995	
	Stpfl.	1 000 DM			Fälle	1 000 DM
1 - 12 000	566	2 842	2 707	1 136	33	87
12 000 - 25 000	258	4 616	4 215	1 770	34	272
25 000 - 50 000	261	9 216	8 417	3 535	42	580
50 000 - 100 000	248	16 627	14 933	6 272	38	1 316
100 000 - 200 000	203	28 714	25 639	10 768	34	1 929
200 000 - 500 000	184	59 551	53 762	22 385	30	4 977
500 000 - 1 Mill.	90	62 259	53 995	22 675	18	5 429
1 Mill. - 5 Mill.	124	258 032	239 042	100 311	13	10 702
5 Mill. - 10 Mill.	27	184 826	166 771	69 736	5	18 054
10 Mill. oder mehr	21	695 559	593 865	248 412	4	71 373
Insgesamt	1 982	1 322 242	1 163 346	487 001	251	114 719
dar.: Nichtsteuerbelastete	-	-	-	-	-	-

2.4 Steuerbefreite Körperschaften,
die zur Gliederung ihres verwendbaren Eigenkapitals verpflichtet sind

Gesamtbetrag der Einkünfte von ... bis unter ... DM	Gesamtbetrag der Einkünfte		Einkommen/ Verlust	Positive festgesetzte Körperschaftsteuer
	Stpfl.	1 000 DM		

Körperschaften, Personenvereinigungen und Vermögensmassen insgesamt

1 - 50 000	96	978	618	528
50 000 - 100 000	8	548	281	126
100 000 - 1 Mill.	15	4 123	2 669	1 190
1 Mill. oder mehr	2	7 198	7 198	3 232
Insgesamt	121	12 847	10 766	5 076
dar.: Nichtsteuerbelastete	38	1 334	-	-
Verlustfälle	183	10 203-	10 203-	3 250

darunter: Kapitalgesellschaften (§ 1 Abs. 1 Nr. 1 KStG)

Insgesamt	121	12 847	10 766	5 076
dar.: Nichtsteuerbelastete	38	1 334	-	-
Verlustfälle	183	10 203-	10 203-	3 250

Erwerbs- und Wirtschaftsgenossenschaften (§ 1 Abs. 1 Nr. 2 KStG)

Insgesamt	383	14 306	12 038	8 118
dar.: Nichtsteuerbelastete	47	826	57	-
Verlustfälle	533	12 883-	12 883-	3 105

2 Körperschaftsteuerpflichtige
2.5 Berechnung des zu versteuernden Einkommens und der Körperschaftsteuer

Lfd. Nr.	Rechtsform	Bilanzgewinn		Bilanzverlust		Korrekturbetrag zur Anpassung der Handelsbilanzwerte an die steuerlich maßgeblichen Wertansätze ¹⁾	
		Stpfl.	1 000 DM	Stpfl.	1 000 DM	Stpfl.	1 000 DM
1	Kapitalgesellschaften (§ 1 Abs. 1 Nr. 1 KStG) ...	339 676	105 159 916	7 907	1 130 300	11 558	1 359 677
2	Davon: Aktiengesellschaften, Kommanditgesellschaften auf Aktien	1 796	32 757 321	57	323 070	467	725 112
3	Gesellschaften mit beschränkter Haftung	337 880	72 402 594	7 850	807 231	11 091	634 565
4	Alle übrigen Steuerpflichtigen (§ 1 Abs. 1 Nr. 2 - 6 KStG)	24 800	16 994 974	194	37 593	2 019	936 035
5	Insgesamt ..	364 476	122 154 890	8 101	1 167 894	13 577	2 295 712

Lfd. Nr.	Rechtsform	noch: dazu			
		verdeckte Gewinnausschüttungen (§ 8 Abs. 3 KStG)		anzurechnende Körperschaftsteuer auf vereinnahmte Kapitalerträge	
		Stpfl.	1 000 DM	Stpfl.	1 000 DM
1	Kapitalgesellschaften (§ 1 Abs. 1 Nr. 1 KStG) ...	12 692	1 194 512	14 306	4 451 232
2	Davon: Aktiengesellschaften, Kommanditgesellschaften auf Aktien	38	43 673	697	2 294 176
3	Gesellschaften mit beschränkter Haftung	12 654	1 150 838	13 609	2 157 056
4	Alle übrigen Steuerpflichtigen (§ 1 Abs. 1 Nr. 2 - 6 KStG)	374	138 526	3 749	554 658
5	Insgesamt ..	13 066	1 333 038	18 055	5 005 890

Lfd. Nr.	Rechtsform	noch: dazu/davon ab			
		noch: Gesamtbetrag der nichtabziehbaren Aufwendungen			
		noch: davon			
		noch: Körperschaftsteuer Zahlungen für Veranlagungszeitraum 1995		Solidarititätszuschlag für 1995	
		Stpfl.	1 000 DM	Stpfl.	1 000 DM
1	Kapitalgesellschaften (§ 1 Abs. 1 Nr. 1 KStG) ...	252 975	28 539 300	235 284	2 283 724
2	Davon: Aktiengesellschaften, Kommanditgesellschaften auf Aktien	1 476	6 358 248	1 262	556 046
3	Gesellschaften mit beschränkter Haftung	251 499	22 181 052	234 022	1 727 678
4	Alle übrigen Steuerpflichtigen (§ 1 Abs. 1 Nr. 2 - 6 KStG)	6 502	8 559 313	5 941	558 654
5	Insgesamt ..	259 477	37 098 612	241 225	2 842 378

*1) Ohne steuerbefreite Körperschaften, die zur Gliederung ihres verwendbaren Eigenkapitals verpflichtet sind, und ohne Organgesellschaften.

1) Beim Bilanzgewinn/ -verlust bereits berücksichtigt.

in Deutschland 1995
unbeschränkt Steuerpflichtigen mit positivem Gesamtbetrag der Einkünfte *)

davon ab		dazu		dazu/davon ab		dazu		Lfd. Nr.
bei Ermittlung des Bilanzgewinns/-verlusts als Einnahme erfaßte anrechenbare KSt, KapESt einschl. Zinsabschlag und SolZuschl auf KapESt		nach § 50c EStG und nach § 8b Abs. 1 sowie Abs. 6 KStG steuerlich nicht zu berücksichtigende Gewinnminderungen		Erhöhung um nicht ausgleichsfähige Verluste oder Kürzung nach § 15a Abs. 2 oder Abs. 3 EStG		Gewinnzuschlag nach § 6b Abs. 7 EStG und § 6 Abs. 3 FördergebietsG		
Stpfl.	1 000 DM	Stpfl.	1 000 DM	Stpfl.	1 000 DM	Stpfl.	1 000 DM	
17 638	3 006 937	37	118 138	234	146 847	68	18 296	1
403	926 573	4	65 913	21	47 279	10	8 876	2
17 236	2 080 364	33	52 225	213	99 568	58	9 419	3
779	339 078	13	26 842	23	11 876	15	4 142	4
18 417	3 346 015	50	144 980	257	134 972	83	22 437	5

davon ab		dazu		dazu/davon ab		dazu		Lfd. Nr.
Gesamtbetrag der nichtabziehbaren Aufwendungen		davon		Gesamtbetrag der nichtabziehbaren Aufwendungen		davon		
insgesamt		Pauschbetrag nach § 5 Abs. 2 des Kapitalerhöhungssteuergesetzes		Aufwendungen für satzungsmäßige Zwecke (§ 10 Nr. 1 KStG)		Körperschaftsteuer Zahlungen für Veranlagungszeiträume 1977 - 1994		
Stpfl.	1 000 DM	Stpfl.	1 000 DM	Stpfl.	1 000 DM	Stpfl.	1 000 DM	
305 643	38 708 453	16	52 846	26	4 410	50 024	72 767	1
1 766	10 610 624	3	52 820	5	4 241	664	41 736	2
303 877	28 097 830	13	26	21	169	49 360	114 503	3
7 730	11 308 495	3	20 437	31	28 098	3 138	94 959	4
313 373	50 016 949	19	73 283	57	32 508	53 162	167 727	5

noch: dazu/davon ab		dazu		dazu/davon ab		dazu		Lfd. Nr.
noch: Gesamtbetrag der nichtabziehbaren Aufwendungen		davon		noch: Gesamtbetrag der nichtabziehbaren Aufwendungen		davon		
anzurechnender Solidaritätszuschlag zur Kapitalertragsteuer		Kapitalertragsteuer i. S. d. § 43 Abs. 1 Nr. 5 EStG und der darauf entfallende Solidaritätszuschlag		Kapitalertragsteuer einschl. Zinsabschlag auf vereinnahmte Kapitalerträge (ohne Solidaritätszuschlag)		Kapitalertragsteuer		
		nichtanzurechnende Kapitalertragsteuer		anzurechnende Kapitalertragsteuer				
Stpfl.	1 000 DM	Stpfl.	1 000 DM	Stpfl.	1 000 DM	Stpfl.	1 000 DM	
17 357	111 452	294	3 470	2 587	178 271	101 796	4 226 944	1
385	45 970	4	23	31	173 292	1 178	1 956 426	2
16 972	65 482	290	3 447	2 556	4 979	100 618	2 270 518	3
819	30 741	37	823	99	36 355	5 625	824 602	4
18 176	142 193	331	4 293	2 686	214 626	107 421	5 051 546	5

Statistisches Bundesamt, Fachserie 14, R 7.2, 1995

2 Körperschaftsteuerpflichtige
2.5 Berechnung des zu versteuernden Einkommens und der Körperschaftsteuer der

Lfd. Nr.	Rechtsform	noch: dazu/davon ab			
		noch: Gesamtbetrag der nichtabziehbaren Aufwendungen			
		noch: davon			
		ausländische Steuern vom Einkommen		Vermögensteuer für die VZ 1977 - 1994 (vor Erstattungen)	
		Stpfl.	1 000 DM	Stpfl.	1 000 DM
1	Kapitalgesellschaften (§ 1 Abs. 1 Nr. 1 KStG) ...	1 569	575 951	7 471	111 166
2	Davon: Aktiengesellschaften, Kommanditgesellschaften auf Aktien	326	393 686	355	62 462
3	Gesellschaften mit beschränkter Haftung	1 243	182 265	7 116	48 704
4	Alle übrigen Steuerpflichtigen (§ 1 Abs. 1 Nr. 2 - 6 KStG)	194	160 743	1 460	22 928
5	Insgesamt ..	1 763	736 694	8 931	134 094

Lfd. Nr.	Rechtsform	noch: dazu/davon ab			
		noch: Gesamtbetrag der nichtabziehbaren Aufwendungen			
		noch: davon			
		Nebenleistungen zu den Steuern		Hälfte der Aufsichtsratsvergütung einschl. des von der Körperschaft getragenen Steuerabzugs nach § 50a Abs. 1 EStG u. Solzuschlags	
		Stpfl.	1 000 DM	Stpfl.	1 000 DM
1	Kapitalgesellschaften (§ 1 Abs. 1 Nr. 1 KStG) ...	14 344	23 008	4 898	167 027
2	Davon: Aktiengesellschaften, Kommanditgesellschaften auf Aktien	78	9 252	1 308	102 084
3	Gesellschaften mit beschränkter Haftung	14 266	13 756	3 590	64 942
4	Alle übrigen Steuerpflichtigen (§ 1 Abs. 1 Nr. 2 - 6 KStG)	395	4 726	4 291	54 395
5	Insgesamt ..	14 739	27 734	9 189	221 422

Lfd. Nr.	Rechtsform	noch: dazu/davon ab			
		noch: Gesamtbetrag der nichtabziehbaren Aufwendungen			
		noch: davon			
		für erstmals zur Eigenkapitalgliederung verpflichtete Körperschaften			
		Nachzahlungen von Steuern bzw. von Abgaben i.S.d. § 10 Nr. 2 KStG		Erstattungen von Steuern bzw. von Abgaben i.S.d. § 10 Nr. 2 KStG	
Stpfl.	1 000 DM	Stpfl.	1 000 DM		
1	Kapitalgesellschaften (§ 1 Abs. 1 Nr. 1 KStG) ...	47	586	106	3 277
2	Davon: Aktiengesellschaften, Kommanditgesellschaften auf Aktien
3	Gesellschaften mit beschränkter Haftung
4	Alle übrigen Steuerpflichtigen (§ 1 Abs. 1 Nr. 2 - 6 KStG)	9	125	12	284
5	Insgesamt ..	56	712	118	3 561

*) Ohne steuerbefreite Körperschaften, die zur Gliederung ihres verwendbaren Eigenkapitals verpflichtet sind, und ohne Organgesellschaften.

1) Beim Bilanzgewinn/ -verlust bereits berücksichtigt.

in Deutschland 1995
unbeschränkt Steuerpflichtigen mit positivem Gesamtbetrag der Einkünfte *)

noch: dazu/davon ab								Lfd. Nr.
noch: Gesamtbetrag der nichtabziehbaren Aufwendungen								
davon								
noch: Vermögensteuer		Umsatzsteuer auf den Eigenverbrauch				sonstige ausländische Personensteuern		
für den VZ 1995 (nach Verrechnung mit Erstattungen)		für die VZ 1977 - 1994 (vor Erstattungen)		für den VZ 1995 (nach Verrechnung mit Erstattungen)				
Stpfl.	1 000 DM	Stpfl.	1 000 DM	Stpfl.	1 000 DM	Stpfl.	1 000 DM	

24 903	1 124 759	990	2 103	8 945	15 887	133	3 471	1
1 067	589 907	33	401	233	3 378	19	2 767	2
23 836	534 852	957	1 702	8 712	12 509	114	704	3
4 064	520 908	56	150	571	1 887	11	473	4
28 967	1 645 667	1 046	2 254	9 516	17 775	144	3 943	5

noch: dazu/davon ab						Lfd. Nr.
noch: Gesamtbetrag der nichtabziehbaren Aufwendungen						
noch: davon						
nichtabziehbare Aufwendungen insbes. nach § 4 Abs. 5 Nr. 1 - 4, 7, 8, 8a und Abs. 7, §§ 4c, 4d EStG etc.		sämtliche Spenden und nicht als Betriebsausgaben abziehbare Beiträge		Erstattungen nichtabziehbarer Aufwendungen für die VZ 1977 - 1994 (o. bereits verrechnete Abzugsbeträge)		
Stpfl.	1 000 DM	Stpfl.	1 000 DM	Stpfl.	1 000 DM	

191 577	680 005	105 260	629 771	14 825	95 526	1
1 378	124 778	1 088	249 908	381	33 276	2
190 199	555 227	104 172	379 863	14 444	62 250	3
5 431	89 270	4 714	329 115	1 608	29 968	4
197 008	769 275	109 974	958 886	16 433	125 494	5

dazu/davon ab: nicht der Körperschaftsteuer unterliegende inländische Vermögensmehrungen/ und -minderungen 1)						Lfd. Nr.
davon						
insgesamt		Einlagen der Gesellschafter, die nicht das Nennkapital erhöht haben		weitere abziehbare Beträge		
				insgesamt		
Stpfl.	1 000 DM	Stpfl.	1 000 DM	Stpfl.	1 000 DM	

18 710	3 624 296	717	999 170	17 952	2 616 276	1
251	265 241	23	34 635	226	230 459	2
18 459	3 359 055	694	964 535	17 726	2 385 816	3
2 059	292 230	204	7 973	1 848	276 356	4
20 769	3 916 526	921	1 007 143	19 800	2 892 631	5

Statistisches Bundesamt, Fachserie 14, R 7.2, 1995

2 Körperschaftsteuerpflichtige

2.5 Berechnung des zu versteuernden Einkommens und der Körperschaftsteuer der

Lfd. Nr.	Rechtsform	noch: dazu/davon ab: nicht der Körperschaftsteuer unterliegende inländische Vermögensmehrungen/ und -minderungen 1)					
		noch: davon					
		noch: weitere abziehbare Beträge					
		darunter					
		Steuerfreie Einnahmen i.S.d. § 9 EStG		Investitionszulagen § 10 InvZuIG 1993		Steuerfreier Betrag d. Veräußerungsgewinns (§ 16 Abs. 4 EStG)	
Stpfl.	1 000 DM	Stpfl.	1 000 DM	Stpfl.	1 000 DM		
1	Kapitalgesellschaften (§ 1 Abs. 1 Nr. 1 KStG) ...	444	1 461 116	17 404	1 143 181	183	15 857
2	Davon: Aktiengesellschaften, Kommanditgesellschaften auf Aktien	59	48 442	169	173 724	8	7 796
3	Gesellschaften mit beschränkter Haftung	385	1 412 673	17 235	969 458	175	8 061
4	Alle übrigen Steuerpflichtigen (§ 1 Abs. 1 Nr. 2 - 6 KStG)	1 020	190 502	701	27 422	26	4 357
5	Insgesamt ..	1 464	1 651 618	18 105	1 170 604	209	20 214

Lfd. Nr.	Rechtsform	davon ab			
		positive ausländische Einkünfte, die nach DBA steuerfrei sind und Verlustabzug nach § 2a Abs. 1 EStG		nach § 8b Abs. 1 KStG steuerfreie Ausschüttungen sowie nach § 8b Abs. 2 KStG steuerfreie Gewinne	
		Stpfl.	1 000 DM	Stpfl.	1 000 DM
1	Kapitalgesellschaften (§ 1 Abs. 1 Nr. 1 KStG) ...	1 319	6 673 535	235	2 535 950
2	Davon: Aktiengesellschaften, Kommanditgesellschaften auf Aktien	277	4 154 897	89	939 711
3	Gesellschaften mit beschränkter Haftung	1 042	2 518 638	146	1 596 239
4	Alle übrigen Steuerpflichtigen (§ 1 Abs. 1 Nr. 2 - 6 KStG)	113	840 845	40	73 709
5	Insgesamt ..	1 432	7 514 380	275	2 609 659

Lfd. Nr.	Rechtsform	davon ab			
		beim Organträger 2)		Gewinn/Verlust aus dem zusätzlichen Rumpfwirtschaftsjahr 2)	
		der von der OG abzuführende Gewinn 1)			
		Stpfl.	1 000 DM	Stpfl.	1 000 DM
1	Kapitalgesellschaften (§ 1 Abs. 1 Nr. 1 KStG) ...	1 916	15 227 293	.	.
2	Davon: Aktiengesellschaften, Kommanditgesellschaften auf Aktien	318	5 862 174	.	.
3	Gesellschaften mit beschränkter Haftung	1 598	9 385 119	.	.
4	Alle übrigen Steuerpflichtigen (§ 1 Abs. 1 Nr. 2 - 6 KStG)	487	529 898	.	.
5	Insgesamt ..	2 403	15 757 190	11	24 492

*1) Ohne steuerbefreite Körperschaften, die zur Gliederung ihres verwendbaren Eigenkapitals verpflichtet sind, und ohne Organgesellschaften.

1) Beim Bilanzgewinn/ -verlust bereits berücksichtigt.
2) Nur aus personeller Veranlagung.

in Deutschland 1995
unbeschränkt Steuerpflichtigen mit positivem Gesamtbetrag der Einkünfte *)

dazu/davon ab		davon ab		dazu		Lfd. Nr.
nach § 12 Abs. 2 UmwStG nicht zu berücksichtigender Übernahmegewinn/ -verlust		inländ. Kapitalerträge (nach Abzug der damit in unmittelbarem wirt- schaftlichen Zusammenhang stehenden Betriebsausgaben) 1)		negative ausländische Einkünfte		
Stpfl.	1 000 DM	Stpfl.	1 000 DM	Stpfl.	1 000 DM	
.	.	105	431	308	497 219	1
.	.	3	66	59	392 871	2
.	.	102	365	249	104 347	3
.	.	9	82	16	55 976	4
212	1 485 247	114	513	324	553 195	5

dazu						Lfd. Nr.
Berichtigungs-/ Hinzurechnungsbetrag nach dem AStG		Aufstockungsbetrag i.S.d. § 26 Abs. 2 KStG oder ggf. anzurechnende Steuerzuschüsse bei franz. Dividende		beim Organträger 2)		
				der an die OG zum Ausgleich eines sonst entstehenden Jahres- fehlbetrags geleisteter Betrag 1)		
Stpfl.	1 000 DM	Stpfl.	1 000 DM	Stpfl.	1 000 DM	
108	434 674	68	18 174	1 285	5 288 846	1
25	341 226	37	14 218	203	2 538 557	2
83	93 448	31	3 956	1 082	2 750 290	3
5	19 774	9	662	164	789 814	4
113	454 448	77	18 836	1 449	6 078 660	5

davon ab		dazu		Abzug/Hinzurechnungsbetrag nach § 2a Abs. 3 und 4 EStG		Lfd. Nr.
ausländ. Steuern vom Einkommen, für die der Abzug gemäß § 26 Abs. 6 KStG i.V.m. § 34c Abs. 2 EStG beantragt wurde o. i.V.m. § 34c Abs. 3 EStG zusteht		Korrekturbetrag wegen Auflösung einer Akkumulationsrücklage				
Stpfl.	1 000 DM	Stpfl.	1 000 DM	Stpfl.	1 000 DM	
246	98 135	51	114 606	228	237 950-	1
73	80 726	3	113 911	42	192 093-	2
173	17 410	48	695	186	45 857-	3
39	25 252	7	100	12	34 004-	4
285	123 388	58	114 706	240	271 954-	5

Statistisches Bundesamt, Fachserie 14, R 7.2, 1995

2 Körperschaftsteuerpflichtige
2.5 Berechnung des zu versteuernden Einkommens und der Körperschaftsteuer der

Lfd. Nr.	Rechtsform	Summe der Einkünfte		davon ab	
				Freibetrag für Land- und Forstwirte	
		Stpfl.	1 000 DM	Stpfl.	1 000 DM
1	Kapitalgesellschaften (§ 1 Abs. 1 Nr. 1 KStG) ...	348 049	125 126 109	-	-
	Davon:				
2	Aktiengesellschaften, Kommanditgesellschaften auf Aktien	1 858	38 007 695	-	-
3	Gesellschaften mit beschränkter Haftung	346 191	87 118 414	-	-
4	Alle übrigen Steuerpflichtigen (§ 1 Abs. 1 Nr. 2 - 6 KStG)	25 041	27 711 506	31	58
5	Insgesamt ..	373 090	152 837 615	31	58

Lfd. Nr.	Rechtsform	davon ab			
		Steuerberatungskosten (§ 10 Abs. 1 Nr. 6 EStG)		Abzugsbetrag nach § 10g EStG	
		Stpfl.	1 000 DM	Stpfl.	1 000 DM
1	Kapitalgesellschaften (§ 1 Abs. 1 Nr. 1 KStG) ...	-	-	-	-
	Davon:				
2	Aktiengesellschaften, Kommanditgesellschaften auf Aktien	-	-	-	-
3	Gesellschaften mit beschränkter Haftung	-	-	-	-
4	Alle übrigen Steuerpflichtigen (§ 1 Abs. 1 Nr. 2 - 6 KStG)	184	1 511	7	1 304
5	Insgesamt ..	184	1 511	7	1 304

Lfd. Nr.	Rechtsform	davon ab		Zu versteuerndes Einkommen	
		Freibetrag nach § 24 oder § 25 KStG			
		Stpfl.	1 000 DM	Stpfl.	1 000 DM
1	Kapitalgesellschaften (§ 1 Abs. 1 Nr. 1 KStG) ...	-	-	245 186	103 990 647
	Davon:				
2	Aktiengesellschaften, Kommanditgesellschaften auf Aktien	-	-	1 351	32 058 770
3	Gesellschaften mit beschränkter Haftung	-	-	243 835	71 931 878
4	Alle übrigen Steuerpflichtigen (§ 1 Abs. 1 Nr. 2 - 6 KStG)	13 944	75 250	11 179	25 437 406
5	Insgesamt ..	13 944	75 250	256 365	129 428 053

*) Ohne steuerbefreite Körperschaften, die zur Gliederung ihres verwendbaren Eigenkapitals verpflichtet sind, und ohne Organgesellschaften.

in Deutschland 1995
unbeschränkt Steuerpflichtigen mit positivem Gesamtbetrag der Einkünfte *)

noch: davon ab		dazu		Gesamtbetrag der Einkünfte		Lfd. Nr.
abziehbare Spenden und Beiträge		bei Organschaft: dem Organträger zuzurechnendes Einkommen der Organgesellschaft (§ 14 KStG)				
Stpfl.	1 000 DM	Stpfl.	1 000 DM	Stpfl.	1 000 DM	

96 019	584 375	2 528	8 965 246	348 050	133 506 980	1
1 072	241 516	377	2 735 119	1 859	40 501 297	2
94 947	342 860	2 151	6 230 128	346 191	93 005 682	3
5 265	329 073	590	297 343-	25 041	27 085 031	4
101 284	913 449	3 118	8 667 903	373 091	160 592 011	5

Verlustabzug in 1995		Verlustrücktrag aus 1996		Verlustrücktrag aus 1997		Einkommen		Lfd. Nr.
Stpfl.	1 000 DM	Stpfl.	1 000 DM	Stpfl.	1 000 DM	Stpfl.	1 000 DM	

122 905	27 022 130	28 661	2 430 681	9 958	1 037 317	245 186	103 990 647	1
593	8 315 439	111	207 071	29	42 729	1 351	32 058 770	2
122 312	18 706 691	28 550	2 223 610	9 929	994 588	243 835	71 931 878	3
7 444	1 355 983	926	150 257	395	91 025	19 039	25 512 628	4
130 349	28 378 113	29 587	2 580 938	10 353	1 128 342	264 225	129 503 275	5

Zu versteuerndes Einkommen (ZVE) und Steuerschuld nach								Lfd. Nr.
allgemeinem Steuersatz nach § 23 Abs. 1 KStG			ermäßigten Steuersätzen			für Körperschaften, Personenvereinigungen und Vermögensmassen i.S.d. § 1 Abs. 1 Nr. 3 - 6 KStG		
45 v. H.			42 v. H.					
Stpfl.	ZVE	Steuerschuld	Stpfl.	ZVE	Steuerschuld	1 000 DM		

236 263	103 807 544	46 713 292	-	-	-	-	1
1 334	31 977 203	14 389 741	-	-	-	-	2
234 929	71 830 340	32 323 551	-	-	-	-	3
4 949	8 287 534	3 729 388	6 145	16 724 877	7 024 446	7 024 446	4
241 212	112 095 078	50 442 681	6 145	16 724 877	7 024 446	7 024 446	5

Statistisches Bundesamt, Fachserie 14, R 7.2, 1995

2 Körperschaftsteuerpflichtige
2.5 Berechnung des zu versteuernden Einkommens und der Körperschaftsteuer der

Lfd. Nr.	Rechtsform	noch: Zu versteuerndes		
		noch: ermäßigten		
		bei Pauschalierung der auf ausländ. Einkünften entfallenden inländ. Körperschaftsteuer (§ 26 Abs. 6 S. 1 KStG, § 34c Abs. 5 EStG)		
		25 v.H.		
	Stpfl.	ZVE	Steuerschuld	
				1 000 DM

1	Kapitalgesellschaften (§ 1 Abs. 1 Nr. 1 KStG) ...	17	105 837	26 459
	Davon:			
2	Aktiengesellschaften, Kommanditgesellschaften auf Aktien	6	77 226	19 307
3	Gesellschaften mit beschränkter Haftung	11	28 611	7 153
4	Alle übrigen Steuerpflichtigen (§ 1 Abs. 1 Nr. 2 - 6 KStG)	2	23 934	5 984
5	Insgesamt ..	19	129 771	32 443

Lfd. Nr.	Rechtsform	Tarifermäßigungen			
		anzurechnende ausländische Steuern i.S.d. § 26 Abs. 1 - 6 KStG, § 12 AStG		Steuerergutschrift aufgrund des DBA Frankreich	
		Stpfl.	1 000 DM	Stpfl.	1 000 DM

1	Kapitalgesellschaften (§ 1 Abs. 1 Nr. 1 KStG) ...	1 112	446 210	49	15 487
	Davon:				
2	Aktiengesellschaften, Kommanditgesellschaften auf Aktien	273	337 083	34	13 975
3	Gesellschaften mit beschränkter Haftung	839	109 126	15	1 512
4	Alle übrigen Steuerpflichtigen (§ 1 Abs. 1 Nr. 2 - 6 KStG)	765	72 301	17	819
5	Insgesamt ..	1 877	518 510	66	16 306

Lfd. Nr.	Rechtsform	noch: Festgesetzte Körperschaftsteuer		davon ab	
		negativ		Erstattung (evtl. Nachforderung) von Körperschaftsteuer nach § 11 Abs. 2 und 3 AStG	
		Stpfl.	1 000 DM	Stpfl.	1 000 DM

1	Kapitalgesellschaften (§ 1 Abs. 1 Nr. 1 KStG) ...	7 564	941 368	4	280
	Davon:				
2	Aktiengesellschaften, Kommanditgesellschaften auf Aktien	118	443 690	1	58
3	Gesellschaften mit beschränkter Haftung	7 446	497 678	3	221
4	Alle übrigen Steuerpflichtigen (§ 1 Abs. 1 Nr. 2 - 6 KStG)	138	5 399	4	384
5	Insgesamt ..	7 702	946 766	8	664

*) Ohne steuerbefreite Körperschaften, die zur Gliederung ihres verwendbaren Eigenkapitals verpflichtet sind, und ohne Organgesellschaften.

in Deutschland 1995
unbeschränkt Steuerpflichtigen mit positivem Gesamtbetrag der Einkünfte *)

Einkommen (ZVE) und Steuerschuld nach						Insgesamt			Lfd. Nr.
Steuersätzen									
bei ausländ. Einkünften aus Betrieb von Handelsschiffen im internat. Verkehr (§ 26 KStG, § 34c Abs. 4 EStG)			Einkommen oder Einkommensteile mit besonderen Steuersätzen						
22,5 v.H.									
Stpfl.	ZVE	Steuerschuld	Stpfl.	ZVE	Steuerschuld	Stpfl.	ZVE	Steuerschuld	
	1 000 DM			1 000 DM			1 000 DM		
.	236 310	103 990 617	46 757 130	1
.	.	.	-	-	-	1 334	32 058 770	14 410 024	2
.	234 976	71 931 847	32 347 106	3
.	11 099	25 437 405	10 787 088	4
215	77 233	17 377	9	401 063	27 271	247 409	129 428 022	57 544 217	5

Änderung der Körperschaftsteuer nach §§ 27 - 43 KStG				Festgesetzte Körperschaftsteuer				Lfd. Nr.
Minderung der Körperschaftsteuer		Erhöhung der Körperschaftsteuer		positiv				
Stpfl.	1 000 DM	Stpfl.	1 000 DM	Stpfl.	1 000 DM			
90 248	13 166 050	9 077	409 173	232 743	34 479 923			1
1 048	4 604 805	91	164 409	1 300	10 062 259			2
89 200	8 561 245	8 986	244 764	231 443	24 417 665			3
3 313	329 651	154	15 780	11 108	10 405 495			4
93 561	13 495 702	9 231	424 953	243 851	44 885 419			5

davon ab				Verbleibende Körperschaftsteuer				Lfd. Nr.
anzurechnende Kapitalertragsteuer		Anrechnung von Körperschaftsteuer nach § 49 Abs. 1 KStG i.V.m. § 36 Abs. 2 Nr. 3 EStG		positiv		negativ		
Stpfl.	1 000 DM	Stpfl.	1 000 DM	Stpfl.	1 000 DM	Stpfl.	1 000 DM	
111 087	5 768 224	18 061	6 317 514	226 763	27 257 765	37 076	5 804 667	1
1 405	3 040 862	910	3 300 430	1 090	6 092 450	601	2 815 115	2
109 682	2 727 362	17 151	3 017 084	225 673	21 165 314	36 475	2 989 552	3
8 833	1 029 687	4 803	744 915	10 263	9 241 302	3 654	615 424	4
119 920	6 797 911	22 864	7 062 430	237 026	36 499 067	40 730	6 420 091	5

Statistisches Bundesamt, Fachserie 14, R 7.2, 1995

2 Körperschaftsteuerpflichtige
2.6 Berechnung des Verlusts und der Körperschaftsteuer der unbeschränkt

Lfd. Nr.	Rechtsform	Bilanzgewinn		Bilanzverlust		Korrekturbetrag zur Anpassung der Handelsbilanzwerte an die steuerlich maßgeblichen Wertansätze 1)	
		Stpfl.	1 000 DM	Stpfl.	1 000 DM	Stpfl.	1 000 DM
1	Kapitalgesellschaften (§ 1 Abs. 1 Nr. 1 KStG) ...	6 871	6 921 718	240 024	82 027 788	7 674	2 077 331-
2	Devon: Aktiengesellschaften, Kommanditgesellschaften auf Aktien	98	2 855 583	1 067	15 971 915	219	683 271-
3	Gesellschaften mit beschränkter Haftung	6 773	4 066 135	238 957	66 055 873	7 455	1 394 060-
4	Alle übrigen Steuerpflichtigen (§ 1 Abs. 1 Nr. 2 - 6 KStG)	344	73 111	16 197	8 177 121	528	214 655-
5	Insgesamt ..	7 215	6 994 829	256 221	90 204 909	8 202	2 291 986-

Lfd. Nr.	Rechtsform	noch: dazu			
		verdeckte Gewinn-ausschüttungen (§ 8 Abs. 3 KStG)		anzurechnende Körperschaftsteuer auf vereinnahmte Kapitalerträge	
		Stpfl.	1 000 DM	Stpfl.	1 000 DM
1	Kapitalgesellschaften (§ 1 Abs. 1 Nr. 1 KStG) ...	4 418	318 062	5 902	1 161 203
2	Devon: Aktiengesellschaften, Kommanditgesellschaften auf Aktien	25	13 231	208	674 804
3	Gesellschaften mit beschränkter Haftung	4 393	304 831	5 694	486 399
4	Alle übrigen Steuerpflichtigen (§ 1 Abs. 1 Nr. 2 - 6 KStG)	135	4 613	740	40 401
5	Insgesamt ..	4 553	322 675	6 642	1 201 604

Lfd. Nr.	Rechtsform	noch: dazu/davon ab			
		noch: Gesamtbetrag der nichtabziehbaren Aufwendungen			
		noch: davon			
		noch: Körperschaftsteuer Zahlungen für Veranlagungszeitraum 1995		Solidaritätszuschlag für 1995	
		Stpfl.	1 000 DM	Stpfl.	1 000 DM
1	Kapitalgesellschaften (§ 1 Abs. 1 Nr. 1 KStG) ...	32 620	1 900 291-	12 928	23 891
2	Devon: Aktiengesellschaften, Kommanditgesellschaften auf Aktien	293	1 363 064-	127	11 820
3	Gesellschaften mit beschränkter Haftung	32 327	537 226-	12 801	12 071
4	Alle übrigen Steuerpflichtigen (§ 1 Abs. 1 Nr. 2 - 6 KStG)	1 272	47 718-	638	1 827
5	Insgesamt ..	33 892	1 948 008-	13 566	25 719

*) Ohne steuerbefreite Körperschaften, die zur Gliederung ihres verwendbaren Eigenkapitals verpflichtet sind, und ohne Organgesellschaften.

1) Beim Bilanzgewinn/-verlust bereits berücksichtigt.

in Deutschland 1995
Steuerpflichtigen mit negativem Gesamtbetrag der Einkünfte (Verlustfälle *)

davon ab		dazu		dazu/davon ab		dazu		Lfd. Nr.
bei Ermittlung des Bilanzgewinns/ -verlusts als Einnahme erfaßte anrechenbare KSt, KapEst einschl. Zinsabschlag und SolZuschl auf KapEst		nach § 50c EStG und nach § 8b Abs. 1 sowie Abs. 6 KStG steuerlich nicht zu berücksichtigende Gewinnminderungen		Erhöhung um nicht ausgleichsfähige Verluste oder Kürzung nach § 15a Abs. 2 oder Abs. 3 EStG		Gewinnzuschlag nach § 6b Abs. 7 EStG und § 6 Abs. 3 FördergebietsG		
Stpfl.	1 000 DM	Stpfl.	1 000 DM	Stpfl.	1 000 DM	Stpfl.	1 000 DM	

15 811	939 798	.	.	206	246 980	42	15 220	1
312	255 243	.	.	11	42 470	15	6 997	2
15 499	684 555	.	.	195	204 510	27	8 223	3
1 055	61 986	-	-	28	6 409-	6	272	4
16 866	1 001 784	28	76 754	234	240 571	48	15 493	5

davon ab		Gesamtbetrag der nichtabziehbaren Aufwendungen		davon		davon		Lfd. Nr.
insgesamt		Pauschbetrag nach § 5 Abs. 2 des Kapitalerhöhungssteuergesetzes		Aufwendungen für satzungsmäßige Zwecke (§ 10 Nr. 1 KStG)		Körperschaftsteuer Zahlungen für Veranlagungszeiträume 1977 - 1994		
Fälle	1 000 DM	Stpfl.	1 000 DM	Stpfl.	1 000 DM	Stpfl.	1 000 DM	

171 222	1 483 755-	.	.	12	121	48 341	1 736 066-	1
966	775 764-	-	-	-	-	283	377 322-	2
170 256	707 991-	.	.	12	121	48 058	1 358 744-	3
3 864	47 201-	.	.	4	536	911	131 493-	4
175 086	1 530 957-	7	2	16	657	49 252	1 867 559-	5

noch: dazu/davon ab		noch: Gesamtbetrag der nichtabziehbaren Aufwendungen		davon		davon		Lfd. Nr.
anzurechnender Solidaritätszuschlag zur Kapitalertragsteuer		Kapitalertragsteuer i.S.d. § 43 Abs. 1 Nr. 5 EStG und der darauf entfallende Solidaritätszuschlag		Kapitalertragsteuer einschl. Zinsabschlag auf vereinnahmte Kapitalerträge (ohne Solidaritätszuschlag)		davon		
Stpfl.	1 000 DM	Stpfl.	1 000 DM	Stpfl.	1 000 DM	Stpfl.	1 000 DM	

14 805	35 754	.	.	1 385	8 585	43 266	1 132 186	1
290	13 231	-	-	14	5 917	532	583 242	2
14 515	22 522	.	.	1 371	2 668	42 734	548 944	3
958	2 363	.	.	62	363	2 140	65 127	4
15 763	38 117	118	191	1 447	8 948	45 406	1 197 313	5

Statistisches Bundesamt, Fachserie 14, R 7.2, 1995

2 Körperschaftsteuerpflichtige
2.6 Berechnung des Verlusts und der Körperschaftsteuer der unbeschränkt

Lfd. Nr.	Rechtsform	noch: dazu/davon ab			
		noch: Gesamtbetrag der nichtabziehbaren Aufwendungen			
		noch: davon			
		ausländische Steuern vom Einkommen		Vermögensteuer	
				für die VZ 1977 - 1994 (vor Erstattungen)	
		Stpfl.	1 000 DM	Stpfl.	1 000 DM
1	Kapitalgesellschaften (§ 1 Abs. 1 Nr. 1 KStG) ...	599	206 937	2 552	39 724
2	Davon: Aktiengesellschaften, Kommanditgesellschaften auf Aktien	82	145 948	103	7 810
3	Gesellschaften mit beschränkter Haftung	517	60 989	2 449	31 914
4	Alle übrigen Steuerpflichtigen (§ 1 Abs. 1 Nr. 2 - 6 KStG)	7	1 933	131	12 539
5	Insgesamt ..	606	208 870	2 683	52 263

Lfd. Nr.	Rechtsform	noch: dazu/davon ab			
		noch: Gesamtbetrag der nichtabziehbaren Aufwendungen			
		noch: davon			
		Nebenleistungen zu den Steuern		Hälfte der Aufsichtsratsvergütung einschl. des von der Körperschaft getragenen Steuerabzugs nach § 50a Abs. 1 EStG u. SolZuschlags	
				Stpfl.	1 000 DM
1	Kapitalgesellschaften (§ 1 Abs. 1 Nr. 1 KStG) ...	6 527	8 692	3 120	50 731
2	Davon: Aktiengesellschaften, Kommanditgesellschaften auf Aktien	33	281	615	22 790
3	Gesellschaften mit beschränkter Haftung	6 494	8 411	2 505	27 940
4	Alle übrigen Steuerpflichtigen (§ 1 Abs. 1 Nr. 2 - 6 KStG)	116	222	1 098	6 497
5	Insgesamt ..	6 643	8 914	4 218	57 228

Lfd. Nr.	Rechtsform	noch: dazu/davon ab			
		noch: Gesamtbetrag der nichtabziehbaren Aufwendungen			
		noch: davon			
		für erstmals zur Eigenkapitalgliederung verpflichtete Körperschaften			
		Nachzahlungen von Steuern bzw. von Abgaben i.S.d. § 10 Nr. 2 KStG		Erstattungen von Steuern bzw. von Abgaben i.S.d. § 10 Nr. 2 KStG	
		Stpfl.	1 000 DM	Stpfl.	1 000 DM
1	Kapitalgesellschaften (§ 1 Abs. 1 Nr. 1 KStG) ...	26	960	58	1 664
2	Davon: Aktiengesellschaften, Kommanditgesellschaften auf Aktien
3	Gesellschaften mit beschränkter Haftung
4	Alle übrigen Steuerpflichtigen (§ 1 Abs. 1 Nr. 2 - 6 KStG)	8	202	10	320
5	Insgesamt ..	34	1 162	68	1 984

*) Ohne steuerbefreite Körperschaften, die zur Gliederung ihres verwendbaren Eigenkapitals verpflichtet sind, und ohne Organgesellschaften.

1) Soweit im Bilanzgewinn berücksichtigt.

Statistisches Bundesamt, Fachserie 14, R 7.2, 1995

in Deutschland 1995
Steuerpflichtigen mit negativem Gesamtbetrag der Einkünfte (Verlustfälle *)

noch: dazu/davon ab								Lfd. Nr.
noch: Gesamtbetrag der nichtabziehbaren Aufwendungen								
noch: davon								
noch: Vermögensteuer		Umsatzsteuer auf den Eigenverbrauch				sonstige ausländische Personensteuern		
für den VZ 1995 (nach Verrechnung mit Erstattungen)		für die VZ 1977 - 1994 (vor Erstattungen)		für den VZ 1995 (nach Verrechnung mit Erstattungen)				
Stpfl.	1 000 DM	Stpfl.	1 000 DM	Stpfl.	1 000 DM	Stpfl.	1 000 DM	
7 111	272 934	611	940	5 219	8 357	.	.	1
338	108 669	17	146	98	1 604	.	.	2
6 773	164 265	594	794	5 121	6 753	.	.	3
481	27 070	14	178	102	279	.	.	4
7 592	300 004	625	1 118	5 321	8 636	79	1 095	5

noch: dazu/davon ab								Lfd. Nr.
noch: Gesamtbetrag der nichtabziehbaren Aufwendungen								
noch: davon								
nichtabziehbare Aufwendungen insbes. nach § 4 Abs. 5 Nr. 1 - 4, 7, 8, 8a und Abs. 7, §§ 4c, 4d EStG etc.		sämtliche Spenden und nicht als Betriebsausgaben abziehbare Beiträge		Erstattungen nichtabziehbarer Aufwendungen für die VZ 1977 - 1994 (o. bereits verrechnete Abzugsbeträge)				
Stpfl.	1 000 DM	Stpfl.	1 000 DM	Stpfl.	1 000 DM	Stpfl.	1 000 DM	
136 516	262 500	56 686	144 884	9 744	44 215			1
772	45 261	465	34 522	148	17 097			2
135 744	217 238	56 221	110 362	9 596	27 119			3
2 116	5 012	1 390	9 728	312	1 576			4
138 632	267 512	58 076	154 612	10 056	45 791			5

noch: dazu/davon ab: nicht der Körperschaftsteuer unterliegende inländische Vermögensmehrungen/ und -minderungen 1)								Lfd. Nr.
davon								
insgesamt		Einlagen der Gesellschafter, die nicht das Nennkapital erhöht haben		weitere abziehbare Beträge				
				insgesamt				
Stpfl.	1 000 DM	Stpfl.	1 000 DM	Stpfl.	1 000 DM	Stpfl.	1 000 DM	
21 031	19 258 483	2 914	9 850 681	18 095	9 404 284			1
245	9 542 186	69	2 411 848	175	7 130 163			2
20 786	9 716 297	2 845	7 438 833	17 920	2 274 121			3
1 694	293 145	148	194 979	1 546	98 167			4
22 725	19 551 628	3 062	10 045 660	19 641	9 502 451			5

Statistisches Bundesamt, Fachserie 14, R 7.2, 1995

2 Körperschaftsteuerpflichtige
2.6 Berechnung des Verlusts und der Körperschaftsteuer der unbeschränkt

Lfd. Nr.	Rechtsform	noch: dazu/davon ab: nicht der Körperschaftsteuer unterliegende inländische Vermögensmehrungen/ und -minderungen 1)					
		noch: davon					
		noch: weitere abziehbare Beträge					
		darunter					
		Steuerfreie Einnahmen i.S.d. § 3 EStG		Investitionszulagen § 10 InvZuLG 1993		Steuerfreier Betrag d. Veräußerungsgewinns (§ 16 Abs. 4 EStG)	
Stpfl.	1 000 DM	Stpfl.	1 000 DM	Stpfl.	1 000 DM		
1	Kapitalgesellschaften (§ 1 Abs. 1 Nr. 1 KStG) ...	605	8 157 344	17 472	1 206 373	141	26 957
	Davon:						
2	Aktiengesellschaften, Kommanditgesellschaften auf Aktien	26	7 053 337	153	75 623	.	.
3	Gesellschaften mit beschränkter Haftung	579	1 104 007	17 319	1 130 751	.	.
4	Alle übrigen Steuerpflichtigen (§ 1 Abs. 1 Nr. 2 - 6 KStG)	131	22 111	1 418	74 453	10	383
5	Insgesamt ..	736	8 179 456	18 890	1 280 826	151	27 341

Lfd. Nr.	Rechtsform	davon ab				dazu	
		positive ausländische Einkünfte, die nach DBA steuerfrei sind u. Verlustabzug nach § 2a Abs. 1 EStG		nach § 8b Abs. 1 KStG steuerfreie Ausschüttungen sowie nach § 8b Abs. 2 KStG steuerfreie Gewinne		Berichtigung-/Hinzurechnungsbetrag nach dem AStG	
		Stpfl.	1 000 DM	Stpfl.	1 000 DM	Stpfl.	1 000 DM
1	Kapitalgesellschaften (§ 1 Abs. 1 Nr. 1 KStG) ...	656	4 740 922	112	1 089 598	.	.
	Davon:						
2	Aktiengesellschaften, Kommanditgesellschaften auf Aktien	93	3 354 776	24	430 986	.	.
3	Gesellschaften mit beschränkter Haftung	563	1 386 146	88	658 611	.	.
4	Alle übrigen Steuerpflichtigen (§ 1 Abs. 1 Nr. 2 - 6 KStG)	9	20 136	3	1 661	.	.
5	Insgesamt ..	665	4 761 057	115	1 091 259	45	59 281

Lfd. Nr.	Rechtsform	Gewinn/Verlust aus dem zusätzlichen Rumpfwirtschaftsjahr 2)	davon ab		dazu		
			ausländ. Steuern vom Einkommen, für die Abzug beantragt wurde oder zusteht (§ 26 Abs. 6 KStG)		Korrekturbetrag wegen Auflösung einer Akkumulationsrücklage		
			Stpfl.	1 000 DM	Stpfl.	1 000 DM	Stpfl.
1	Kapitalgesellschaften (§ 1 Abs. 1 Nr. 1 KStG)	328	68 381	41	653
	Davon:						
2	Aktiengesellschaften, Kommanditgesellschaften auf Aktien	61	48 476	-	-
3	Gesellschaften mit beschränkter Haftung	267	19 905	41	653
4	Alle übrigen Steuerpflichtigen (§ 1 Abs. 1 Nr. 2 - 6 KStG)	13	274	7	102
5	Insgesamt ..	15	71 100	341	68 655	48	756

*) Ohne steuerbefreite Körperschaften, die zur Gliederung ihres verwendbaren Eigenkapitals verpflichtet sind, und ohne Organgesellschaften.

1) Beim Bilanzgewinn/ -verlust bereits berücksichtigt.
2) Nur aus personeller Veranlagung.

in Deutschland 1995
Steuerpflichtigen mit negativem Gesamtbetrag der Einkünfte (Verlustfälle) *

dazu/davon ab		davon ab		dazu		Lfd. Nr.
nach § 12 Abs. 2 UmwStG nicht zu berücksichtigender Übernahmegewinn/ -verlust		inländ. Kapitalerträge (nach Abzug der damit in unmittelbarem wirtschaftlichen Zusammenhang stehenden Betriebsausgaben) 1)		negative ausländische Einkünfte		
Stpfl.	1 000 DM	Stpfl.	1 000 DM	Stpfl.	1 000 DM	

122	1 286 354	58	157	228	288 055	1
10	127 664-	-	-	12	133 504	2
112	1 414 019	58	157	216	154 551	3
-	-	4	1	3	300	4
122	1 286 354	62	158	231	288 355	5

noch: dazu				davon ab		Lfd. Nr.
Aufstockungsbetrag i.S.d. § 26 Abs. 2 KStG oder ggf. anzurechnende Steuergutschrift bei franz. Dividende		beim Orgenträger 2)				
		der an die OG zum Ausgleich eines sonst entstehenden Jahresfehlbetrags geleisteter Betrag 1)		der von der OG abzuführende Gewinn 1)		
Stpfl.	1 000 DM	Stpfl.	1 000 DM	Stpfl.	1 000 DM	

10	1 373	1 082	17 713 277	927	7 627 109	1
5	1 314	121	12 754 389	134	4 802 641	2
5	59	961	4 958 888	793	2 824 468	3
-	-	49	121 346	58	58 371	4
10	1 373	1 131	17 834 623	985	7 685 481	5

Abzug/Hinzurechnungsbetrag nach § 2a Abs. 3 und 4 EStG		Summe der Einkünfte		davon ab		Lfd. Nr.
				Freibetrag für Land- und Forstwirte		
Stpfl.	1 000 DM	Stpfl.	1 000 DM	Stpfl.	1 000 DM	

.	.	246 968	89 258 381-	-	-	1
.	.	1 169	18 772 789-	-	-	2
.	.	245 799	70 485 592-	-	-	3
.	.	16 503	8 400 645-	7	11	4
127	162 349-	263 471	97 659 026-	7	11	5

2 Körperschaftsteuerpflichtige
2.6 Berechnung des Verlusts und der Körperschaftsteuer der unbeschränkt

Lfd. Nr.	Rechtsform	noch: davon ab		dazu	
		abziehbare Spenden und Beiträge		bei Organschaft: dem Organträger zuzurechnendes Einkommen der Organgesellschaft (§ 14 KStG)	
		Stpfl.	1 000 DM	Stpfl.	1 000 DM
1	Kapitalgesellschaften (§ 1 Abs. 1 Nr. 1 KStG) ...	48 287	116 624	1 553	11 003 915-
2	Davon: Aktiengesellschaften, Kommanditgesellschaften auf Aktien	442	32 142	177	8 288 470-
3	Gesellschaften mit beschränkter Haftung	47 845	84 482	1 376	2 715 445-
4	Alle übrigen Steuerpflichtigen (§ 1 Abs. 1 Nr. 2 - 6 KStG)	1 461	9 485	93	60 762-
5	Insgesamt ..	49 748	126 109	1 646	11 064 677-

Lfd. Nr.	Rechtsform	Verlust		Änderung der nach §§ 27	
				Minderung der Körperschaftsteuer	
		Stpfl.	1 000 DM	Stpfl.	1 000 DM
1	Kapitalgesellschaften (§ 1 Abs. 1 Nr. 1 KStG) ...	260 368	100 378 920	3 825	626 100
2	Davon: Aktiengesellschaften, Kommanditgesellschaften auf Aktien	1 219	27 093 401	63	455 927
3	Gesellschaften mit beschränkter Haftung	259 149	73 285 519	3 762	170 173
4	Alle übrigen Steuerpflichtigen (§ 1 Abs. 1 Nr. 2 - 6 KStG)	17 861	8 471 143	174	10 445
5	Insgesamt ..	278 229	108 850 062	3 999	636 545

Lfd. Nr.	Rechtsform	davon ab			
		Erstattung (evtl. Nachforderung) von Körperschaftsteuer nach § 11 Abs. 2 und 3 AStG		anzurechnende Kapitalertragsteuer	
		Stpfl.	1 000 DM	Stpfl.	1 000 DM
1	Kapitalgesellschaften (§ 1 Abs. 1 Nr. 1 KStG) ...	-	-	53 103	1 518 773
2	Davon: Aktiengesellschaften, Kommanditgesellschaften auf Aktien	-	-	719	782 777
3	Gesellschaften mit beschränkter Haftung	-	-	52 384	735 996
4	Alle übrigen Steuerpflichtigen (§ 1 Abs. 1 Nr. 2 - 6 KStG)	-	-	5 428	123 111
5	Insgesamt ..	-	-	58 531	1 641 884

*) Ohne steuerbefreite Körperschaften, die zur Gliederung ihres verwendbaren Eigenkapitals verpflichtet sind, und ohne Organgesellschaften.

in Deutschland 1995
 Steuerpflichtigen mit negativem Gesamtbetrag der Einkünfte (Verlustfälle *)

Gesamtbetrag der Einkünfte		davon ab				Lfd. Nr.
		Steuerberatungskosten (§ 10 Abs. 1 Nr. 6 EStG)		Abzugsbetrag nach § 10g EStG		
Stpfl.	1 000 DM	Stpfl.	1 000 DM	Stpfl.	1 000 DM	
247 091	100 378 920-	-	-	-	-	1
1 169	27 093 401-	-	-	-	-	2
245 922	73 285 519-	-	-	-	-	3
16 521	8 470 903-	51	240	-	-	4
263 612	108 849 822-	51	240	-	-	5

Körperschaftsteuer - 43 KStG		Festgesetzte Körperschaftsteuer				Lfd. Nr.
Erhöhung der Körperschaftsteuer		positiv		negativ		
Stpfl.	1 000 DM	Stpfl.	1 000 DM	Stpfl.	1 000 DM	
3 545	110 765	3 224	106 302	3 458	621 636	1
42	14 623	41	14 594	62	455 898	2
3 503	96 142	3 183	91 707	3 396	165 739	3
282	17 057	260	16 969	156	10 357	4
3 827	127 823	3 484	123 270	3 614	631 993	5

noch: davon ab		Verbleibende Körperschaftsteuer				Lfd. Nr.
Anrechnung von Körperschaftsteuer nach § 49 Abs. 1 KStG i.V.m. § 36 Abs. 2 Nr. 3 EStG		positiv		negativ		
Stpfl.	1 000 DM	Stpfl.	1 000 DM	Stpfl.	1 000 DM	
8 065	1 635 548	3 077	84 928	54 578	3 754 584	1
310	924 044	27	9 348	699	2 157 473	2
7 755	711 504	3 050	75 579	53 879	1 597 111	3
1 706	116 976	193	11 579	5 341	245 054	4
9 771	1 752 524	3 270	96 507	59 919	3 999 638	5

2 Körperschaftsteuerpflichtige
2.7 Berechnung des zu versteuernden Einkommens und der Körperschaftsteuer
die zur Gliederung ihres verwendbaren

Lfd. Nr.	Rechtsform	Bilanzgewinn		Bilanzverlust		Gesamtbetrag der nichtabziehbaren Aufwendungen	
		Stpfl.	1 000 DM	Stpfl.	1 000 DM	Stpfl.	1 000 DM
1	Kapitalgesellschaften (§ 1 Abs. 1 Nr. 1 KStG) ...	117	10 109	3	48	59	2 741
	Davon:						
2	Aktiengesellschaften, Kommanditgesellschaften auf Aktien	-	-	.	.
3	Gesellschaften mit beschränkter Haftung	3	48	.	.
4	Alle Übrigen Steuerpflichtigen (§ 1 Abs. 1 Nr. 2 - 6 KStG)	359	10 483	63	1 684	293	6 678
5	Insgesamt ..	476	20 592	66	1 732	352	9 418

Lfd. Nr.	Rechtsform	noch: davon				Gesamtbetrag der Einkünfte			
		für Körperschaften im Beitrittsgebiet sowie für erstmals zur Eigenkapitalgliederung verpflichtete Körperschaften							
		Steuern/Abgaben i.S.d. § 10 Nr. 2 KStG für Zeiten vor erstmal. Eigenkapitalgliederung				Stpfl.		1 000 DM	
		Nachzahlungen		Erstattungen					
Stpfl.	1 000 DM	Stpfl.	1 000 DM	Stpfl.	1 000 DM				
1	Kapitalgesellschaften (§ 1 Abs. 1 Nr. 1 KStG) ...	-	-	.	.	121	12 847		
	Davon:								
2	Aktiengesellschaften, Kommanditgesellschaften auf Aktien	-	-	-	-	.	.		
3	Gesellschaften mit beschränkter Haftung	-	-		
4	Alle Übrigen Steuerpflichtigen (§ 1 Abs. 1 Nr. 2 - 6 KStG)	-	-	.	.	425	16 092		
5	Insgesamt ..	-	-	.	.	546	28 940		

Lfd. Nr.	Rechtsform	Änderung der Körperschaftsteuer nach §§ 27 - 43 KStG				Festgesetzte Körperschaftsteuer	
		Minderung der Körperschaftsteuer		Erhöhung der Körperschaftsteuer		positiv	
		Stpfl.	1 000 DM	Stpfl.	1 000 DM	Stpfl.	1 000 DM
1	Kapitalgesellschaften (§ 1 Abs. 1 Nr. 1 KStG) ...	6	26	6	258	83	5 076
	Davon:						
2	Aktiengesellschaften, Kommanditgesellschaften auf Aktien	-	-	-	-	.	.
3	Gesellschaften mit beschränkter Haftung	6	26	6	258	.	.
4	Alle Übrigen Steuerpflichtigen (§ 1 Abs. 1 Nr. 2 - 6 KStG)	157	1 125	170	4 147	374	9 238
5	Insgesamt ..	163	1 151	176	4 405	457	14 314

in Deutschland 1995
 der steuerbefreiten Körperschaften mit positivem Gesamtbetrag der Einkünfte,
 Eigenkapitals verpflichtet sind

davon								Lfd. Nr.
Körperschaftsteuer: Zahlungen für Veranlagungszeitraum 1995		Kapitalertragsteuer auf vereinnahmte Kapitalerträge zuzüglich Solidaritätszuschlag		anzurechnende Körperschaftsteuer auf vereinnahmte Kapitalerträge		sonstige nichtabziehbare Aufwendungen		
Stpfl.	1 000 DM	Stpfl.	1 000 DM	Stpfl.	1 000 DM	Stpfl.	1 000 DM	
48	2 113	11	168	3	46	47	460	1
.	.	-	-	-	-	.	.	2
.	.	11	168	3	46	.	.	3
232	5 296	121	785	99	615	242	597	4
280	7 408	132	954	102	661	289	1 057	5

Verlustabzug in 1995		Verlustrücktrag aus 1996		Verlustrücktrag aus 1997		Einkommen = Zu versteuerndes Einkommen		Tarifliche Körperschaftsteuer 45 v.H.		Lfd. Nr.
Stpfl.	1 000 DM	Stpfl.	1 000 DM	Stpfl.	1 000 DM	Stpfl.	1 000 DM	Stpfl.	1 000 DM	
47	1 848	6	69	-	-	81	10 766	81	4 845	
-	-	-	-	-	-	2
47	1 848	6	69	-	-	3
105	2 084	2	2	-	-	339	13 795	336	6 208	4
152	3 932	8	71	-	-	420	24 561	417	11 052	5

Fastgesetzte Körperschaftsteuer		davon ab				Verbleibende Körperschaftsteuer				Lfd. Nr.
negativ		anzurechnende Körperschaftsteuer		Anrechnung von Körperschaftsteuer nach § 49 Abs. 1 KStG i.V.m. § 36 Abs. 2 Nr. 3 EStG		positiv		negativ		
Stpfl.	1 000 DM	Stpfl.	1 000 DM	Stpfl.	1 000 DM	Stpfl.	1 000 DM	Stpfl.	1 000 DM	
-	-	24	255	4	46	80	4 807	7	32	1
-	-	-	-	-	-	1	6	-	-	2
-	-	24	255	4	46	79	4 801	7	32	3
3	8	227	1 705	139	1 128	325	7 559	76	1 162	4
3	8	251	1 960	143	1 174	405	12 366	83	1 194	5

Statistisches Bundesamt, Fachserie 14, R 7.2, 1995

2 Körperschaftsteuerpflichtige
2.8 Berechnung des zu versteuernden Einkommens und der Körperschaftsteuer
die zur Gliederung ihres verwendbaren

Lfd. Nr.	Rechtsform	Bilanzgewinn		Bilanzverlust	
		Stpfl.	1 000 DM	Stpfl.	1 000 DM
1	Kapitalgesellschaften (§ 1 Abs. 1 Nr. 1 KStG) ...	-	-	77	10 147
2	Davon: Aktiengesellschaften, Kommanditgesellschaften auf Aktien	-	-	-	-
3	Gesellschaften mit beschränkter Haftung	-	-	77	10 147
4	Alle übrigen Steuerpflichtigen (§ 1 Abs. 1 Nr. 2 - 6 KStG)	266	15 190
5	Insgesamt	343	25 337

Lfd. Nr.	Rechtsform	noch: davon			
		für Körperschaften im Beitrittsgebiet sowie für erstmals zur Eigenkapitalgliederung verpflichtete Körperschaften			
		Steuern/Abgaben i.S.d. § 10 Nr. 2 KStG für Zeiten vor erstmal. Eigenkapitalgliederung			
		Nachzahlungen		Erstattungen	
		Stpfl.	1 000 DM	Stpfl.	1 000 DM
1	Kapitalgesellschaften (§ 1 Abs. 1 Nr. 1 KStG) ...	-	-	-	-
2	Davon: Aktiengesellschaften, Kommanditgesellschaften auf Aktien	-	-	-	-
3	Gesellschaften mit beschränkter Haftung	-	-	-	-
4	Alle übrigen Steuerpflichtigen (§ 1 Abs. 1 Nr. 2 - 6 KStG)	-	-	-	-
5	Insgesamt ..	-	-	-	-

Lfd. Nr.	Rechtsform	Festgesetzte Körperschaftsteuer			
		positiv		negativ	
		Stpfl.	1 000 DM	Stpfl.	1 000 DM
1	Kapitalgesellschaften (§ 1 Abs. 1 Nr. 1 KStG) ...	11	3 250	-	-
2	Davon: Aktiengesellschaften, Kommanditgesellschaften auf Aktien	-	-	-	-
3	Gesellschaften mit beschränkter Haftung	11	3 250	-	-
4	Alle übrigen Steuerpflichtigen (§ 1 Abs. 1 Nr. 2 - 6 KStG)	263	3 889	3	3
5	Insgesamt ..	274	7 138	3	3

in Deutschland 1995
 der steuerbefreiten Körperschaften mit negativem Gesamtbetrag der Einkünfte,
 der steuerbefreiten Körperschaften mit negativem Gesamtbetrag der Einkünfte,
 Eigenkapitals verpflichtet sind (Verlustfälle)

Gesamtbetrag der nichtabziehbaren Aufwendungen		davon								Lfd. Nr.
		Körperschaftsteuer: Zahlungen für Veranlagungszeitraum 1995		Kapitalertragsteuer auf vereinnahmte Kapitalerträge zuzüglich Solidaritätszuschlag		anzurechnende Körperschaftsteuer auf vereinnahmte Kapitalerträge		sonstige nichtabziehbare Aufwendungen		
Stpfl.	1 000 DM	Stpfl.	1 000 DM	Stpfl.	1 000 DM	Stpfl.	1 000 DM	Stpfl.	1 000 DM	
22	57-	8	140-	6	26	3	1	18	57	1
-	-	-	-	-	-	-	-	-	-	2
22	57-	8	140-	6	26	3	1	18	57	3
133	1 171	62	620	46	340	26	127	101	211	4
155	1 114	70	480	52	366	29	128	119	268	5

Gesamtbetrag der Einkünfte		Einkommen = Zu versteuerndes Einkommen		Tarifliche Körperschaftsteuer 45 v.H.		Änderung der Körperschaftsteuer nach §§ 27-43 KStG				Lfd. Nr.
						Minderung der Körperschaftsteuer		Erhöhung der Körperschaftsteuer		
Stpfl.	1 000 DM	Stpfl.	1 000 DM	Stpfl.	1 000 DM	Stpfl.	1 000 DM	Stpfl.	1 000 DM	
77	10 203-	-	-	-	-	-	-	11	3 250	1
-	-	-	-	-	-	-	-	-	-	2
77	10 203-	-	-	-	-	-	-	11	3 250	3
258	13 880-	-	-	-	-	7	14	263	3 900	4
335	24 083-	-	-	-	-	7	14	274	7 149	5

davon ab				verbleibende Körperschaftsteuer				Lfd. Nr.
anzurechnende Kapitalertragsteuer		Anrechnung von Körperschaftsteuer nach § 49 Abs. 1 KStG i.V.m. § 36 Abs. 2 Nr. 3 EStG		positiv		negativ		
Stpfl.	1 000 DM	Stpfl.	1 000 DM	Stpfl.	1 000 DM	Stpfl.	1 000 DM	
68	590	5	2	11	3 249	67	592	1
-	-	-	-	-	-	-	-	2
68	590	5	2	11	3 249	67	592	3
134	1 024	56	166	256	3 569	139	872	4
262	1 615	61	167	267	6 818	206	1 464	5

Statistisches Bundesamt, Fachserie 14, R 7.2, 1995

Lfd. Nr.	Rechtsform	EK 50:		EK 45:			
		Mit 50 v.H. Körperschaftsteuer belasteter Teilbetrag (§ 30 Abs. 1 Nr. 1 KStG)		Mit 45 v.H. Körperschaftsteuer belasteter Teilbetrag (§ 30 Abs. 1 Nr. 1 KStG)		negativ	
		positiv		positiv		negativ	
		Stpfl.	1 000 DM	Stpfl.	1 000 DM	Stpfl.	1 000 DM
Unbeschränkt Steuer							
1	Kapitalgesellsch. (§ 1 Abs. 1 Nr. 1 KStG) (ohne Organgesellschaften)	215 793	88 858 182	274 842	97 532 854	260 452	6 386 845
2	Davon: Aktiengesellschaften, Kommanditgesellschaften auf Aktien	1 203	43 027 067	1 396	34 724 029	1 428	2 074 787
3	Gesellschaften mit beschränkter Haftung ..	214 590	45 831 115	273 446	62 808 825	259 024	4 312 058
4	Steuerpflichtige nach § 1 Abs. 1 Nr. 2 KStG u. Abschn. 96 Abs. 1 Satz 2 KStR	4 976	19 193 280	4 922	8 028 487	3 325	111 525
5	Insgesamt ..	220 769	108 051 463	279 764	105 561 342	263 777	6 498 369
6	Organgesellschaften	3 186	1 538 386	2 115	588 418	1 565	534 257
da							
Steuerpflichtige mit							
7	Kapitalgesellsch. (§ 1 Abs. 1 Nr. 1 KStG) (ohne Organgesellschaften)	151 400	60 432 704	239 643	92 601 476	93 584	2 613 066
8	Davon: Aktiengesellschaften, Kommanditgesellschaften auf Aktien	926	22 786 206	1 298	32 389 406	511	786 674
9	Gesellschaften mit beschränkter Haftung ..	150 474	37 646 499	238 345	60 212 070	93 073	1 826 392
10	Steuerpflichtige nach § 1 Abs. 1 Nr. 2 KStG u. Abschn. 96 Abs. 1 Satz 2 KStR	4 204	18 468 879	4 475	7 880 958	1 027	42 450
11	Insgesamt ..	155 604	78 901 584	244 118	100 482 435	94 611	2 655 516
12	Organgesellschaften	228	323 663	819	276 333	77	38 134
Steuerpflichtige mit negativem							
13	Kapitalgesellsch. (§ 1 Abs. 1 Nr. 1 KStG) (ohne Organgesellschaften)	64 393	28 425 478	35 199	4 931 378	166 868	3 773 779
14	Davon: Aktiengesellschaften, Kommanditgesellschaften auf Aktien	277	20 240 861	98	2 334 623	917	1 288 113
15	Gesellschaften mit beschränkter Haftung ..	64 116	8 184 617	35 101	2 596 755	165 951	2 485 666
16	Steuerpflichtige nach § 1 Abs. 1 Nr. 2 KStG u. Abschn. 96 Abs. 1 Satz 2 KStR	772	724 401	447	147 529	2 298	69 074
17	Insgesamt ..	65 165	29 149 879	35 646	5 078 907	169 166	3 842 853
18	Organgesellschaften	2 958	1 214 723	1 296	312 085	1 488	496 123

in Deutschland 1995
 Besteuerungsgrundlagen gemäß § 47 KStG
 verwendbaren Eigenkapitals

EK 30:		Nicht mit Körperschaftsteuer belasteter Teilbetrag (§ 30 Abs. 1 Nr. 3 und Abs. 2 KStG)								Lfd. Nr.
Mit 30 v.H. Körperschaft- steuer belasteter Teilbetrag (§ 30 Abs. 1 Nr. 2 KStG)		EK 01: aus ausländischen Einkünften (§ 30 Abs. 2 Nr. 1 KStG)				EK 02: aus nicht der Körperschaftsteuer unterliegenden inländischen Vermögensmehrungen (§ 30 Abs. 2 Nr. 2 KStG)				
		positiv		negativ		positiv		negativ		
Stpfl.	1 000 DM	Stpfl.	1 000 DM	Stpfl.	1 000 DM	Stpfl.	1 000 DM	Stpfl.	1 000 DM	

pflichtige insgesamt

58 853	11 220 715	5 386	80 785 102	718	527 422	123 162	180 428 155	398 074	401 771 989	1
650	9 223 028	717	55 929 186	34	178 157	945	61 660 563	1 894	77 980 147	2
58 203	1 997 687	4 669	24 855 916	684	349 265	122 217	118 767 592	396 180	323 791 842	3
3 505	2 408 779	399	277 133	12	19 513	2 783	45 445 754	7 040	13 952 383	4
62 358	13 629 494	5 785	81 062 234	730	546 935	125 945	225 873 909	405 114	415 724 372	5
868	112 990	266	2 704 735	46	104 075	1 596	14 545 572	5 241	12 626 671	6

von:

positivem Gesamtbetrag der Einkünfte

43 868	8 970 547	3 728	48 812 042	420	189 956	107 279	40 021 080	158 260	95 186 774	7
583	7 209 389	547	31 160 174	22	96 996	824	15 095 358	809	19 625 359	8
43 285	1 761 158	3 181	17 651 868	398	92 960	106 455	24 925 721	157 451	75 561 415	9
3 179	2 299 668	371	134 938	10	19 360	1 730	9 486 566	4 004	5 906 103	10
47 047	11 270 215	4 099	48 946 980	430	209 317	109 009	49 507 646	162 264	101 092 876	11
90	26 900	52	565 659	.	.	201	9 350 749	363	2 051 837	12

Gesamtbetrag der Einkünfte (Verlustfälle)

14 985	2 250 168	1 658	31 973 059	.	.	15 883	140 407 075	239 814	306 585 215	13
67	2 013 639	170	24 769 012	.	.	121	46 565 205	1 085	58 354 788	14
14 918	236 529	1 488	7 204 048	.	.	15 762	93 841 870	238 729	248 230 427	15
326	109 111	28	142 195	.	.	1 053	35 959 188	3 036	8 046 280	16
15 311	2 359 279	1 686	32 115 254	300	337 618	16 936	176 366 263	242 850	314 631 495	17
778	86 090	214	2 139 076	45	104 028	1 395	5 194 823	4 878	10 574 834	18

Lfd. Nr.	Rechtsform	noch: Nicht mit Körperschaftsteuer (§ 30 Abs. 1 Nr. 3			
		EK 03: Altkapital (§ 30 Abs. 2 Nr. 3 KStG)			
		positiv		negativ	
		Stpfl.	1 000 DM	Stpfl.	1 000 DM
					Unbeschränkt Steuer
1	Kapitalgesellsch. (§ 1 Abs. 1 Nr. 1 KStG) (ohne Organgesellschaften)	32 576	85 829 446	20 132	3 126 719
	Davon:				
2	Aktiengesellschaften, Kommanditgesell- schaften auf Aktien	1 051	63 874 868	153	221 592
3	Gesellschaften mit beschränkter Haftung ..	31 525	21 954 578	19 979	2 905 127
4	Steuerpflichtige nach § 1 Abs. 1 Nr. 2 KStG u. Abschn. 96 Abs. 1 Satz 2 KStR	5 089	10 839 104	60	1 724
5	Insgesamt ..	37 665	96 668 550	20 192	3 128 443
6	Organgesellschaften	2 088	10 391 463	800	442 937
					da
					Steuerpflichtige mit
7	Kapitalgesellsch. (§ 1 Abs. 1 Nr. 1 KStG) (ohne Organgesellschaften)	23 710	57 048 750	13 150	1 275 305
	Davon:				
8	Aktiengesellschaften, Kommanditgesell- schaften auf Aktien	759	41 990 487	101	155 118
9	Gesellschaften mit beschränkter Haftung ..	22 951	15 058 263	13 049	1 120 188
10	Steuerpflichtige nach § 1 Abs. 1 Nr. 2 KStG u. Abschn. 96 Abs. 1 Satz 2 KStR	3 965	8 643 489	30	658
11	Insgesamt ..	27 675	65 692 239	13 180	1 275 963
12	Organgesellschaften	268	3 427 957	63	48 070
					Steuerpflichtige mit negativem
13	Kapitalgesellsch. (§ 1 Abs. 1 Nr. 1 KStG) (ohne Organgesellschaften)	8 866	28 780 696	6 982	1 851 414
	Davon:				
14	Aktiengesellschaften, Kommanditgesell- schaften auf Aktien	292	21 884 381	52	66 474
15	Gesellschaften mit beschränkter Haftung ..	8 574	6 896 315	6 930	1 784 940
16	Steuerpflichtige nach § 1 Abs. 1 Nr. 2 KStG u. Abschn. 96 Abs. 1 Satz 2 KStR	1 124	2 195 615	30	1 067
17	Insgesamt ..	9 990	30 976 312	7 012	1 852 480
18	Organgesellschaften	1 820	6 963 505	737	394 867

belasteter Teilbetrag und Abs. 2 KStG)				Gesamtbetrag des verwendbaren Eigenkapitals					Lfd. Nr.
				EK 04: aus Einlagen (\$ 30 Abs. 2 Nr. 4 KStG)		Steuer- pflichtige	positiv		
positiv		negativ		Stpfl.	1 000 DM		Stpfl.	1 000 DM	
Stpfl.	1 000 DM	Stpfl.	1 000 DM		Stpfl.	1 000 DM		Stpfl.	1 000 DM

pflichtige insgesamt

57 864	626 809 316	4 474	4 110 825	608 722	299 693	897 224 764	308 704	141 858 960	1
1 654	218 858 260	49	853 490	3 079	2 172	415 052 738	903	9 123 729	2
56 210	407 951 056	4 425	3 257 334	605 643	297 521	482 172 027	307 801	132 735 231	3
5 360	47 820 763	121	234 427	10 022	8 994	121 830 783	1 011	2 137 114	4
63 224	674 630 079	4 595	4 345 251	618 744	308 687	1 019 055 547	309 715	143 996 073	5
6 061	89 702 332	1 187	2 839 635	10 605	7 360	106 123 717	2 544	3 089 569	6

von:

positivem Gesamtbetrag der Einkünfte

29 263	298 150 790	2 336	1 697 215	348 171	255 124	537 536 899	92 989	32 484 755	7
1 051	141 830 358	26	450 428	1 860	1 640	273 155 707	220	1 814 436	8
28 212	156 320 433	2 310	1 246 787	346 311	253 484	264 381 192	92 769	30 670 319	9
2 416	19 985 484	54	69 735	5 915	5 618	61 833 609	292	971 985	10
31 679	318 136 275	2 390	1 766 950	354 086	260 742	599 370 508	93 281	33 456 740	11
513	12 714 577	187	437 151	896	756	24 478 959	140	368 359	12

Gesamtbetrag der Einkünfte (Verlustfälle)

28 601	328 658 526	2 138	2 413 610	260 551	44 569	359 687 865	215 715	109 374 205	13
603	77 027 903	23	403 062	1 219	532	141 897 031	683	7 309 293	14
27 998	251 630 623	2 115	2 010 548	259 332	44 037	217 790 835	215 032	102 064 912	15
2 944	27 835 279	67	164 692	4 107	3 376	59 997 173	719	1 165 128	16
31 545	356 493 804	2 205	2 578 302	264 658	47 945	419 685 039	216 434	110 539 333	17
5 548	76 987 755	1 000	2 402 484	9 709	6 604	81 644 758	2 404	2 721 210	18

Lfd. Nr.	Rechtsform	Bestand zum Schluß des vorangegangenen Wirtschaftsjahres		Zugang aus der Umwandlung von Rücklagen, die aus dem Gewinn eines nach dem 31.12.76 abgelaufenen Wirtschaftsjahres gebildet worden sind	
		Stpfl.	1 000 DM	Stpfl.	1 000 DM
					Unbeschränkt Steuer
1	Kapitalgesellsch. (§ 1 Abs. 1 Nr. 1 KStG) (ohne Organgesellschaften)	3 331	7 092 550	288	436 135
	Davon:				
2	Aktiengesellschaften, Kommanditgesellschaften auf Aktien	146	2 201 926	16	105 510
3	Gesellschaften mit beschränkter Haftung ..	3 185	4 890 624	272	330 625
4	Steuerpflichtige nach § 1 Abs. 1 Nr. 2 KStG u. Abschn. 96 Abs. 1 Satz 2 KStR	15	20 848	-	-
5	Insgesamt ..	3 346	7 113 398	288	436 135
6	Organgesellschaften	131	225 378	.	.
					da
					Steuerpflichtige mit
7	Kapitalgesellsch. (§ 1 Abs. 1 Nr. 1 KStG) (ohne Organgesellschaften)	2 530	4 817 171	213	328 067
	Davon:				
8	Aktiengesellschaften, Kommanditgesellschaften auf Aktien	113	1 744 136	10	30 714
9	Gesellschaften mit beschränkter Haftung ..	2 417	3 073 034	203	297 353
10	Steuerpflichtige nach § 1 Abs. 1 Nr. 2 KStG u. Abschn. 96 Abs. 1 Satz 2 KStR	11	15 355	-	-
11	Insgesamt ..	2 541	4 832 526	213	328 067
12	Organgesellschaften	9	97 933	.	.
					Steuerpflichtige mit negativem
13	Kapitalgesellsch. (§ 1 Abs. 1 Nr. 1 KStG) (ohne Organgesellschaften)	801	2 275 379	75	108 068
	Davon:				
14	Aktiengesellschaften, Kommanditgesellschaften auf Aktien	33	457 790	6	74 796
15	Gesellschaften mit beschränkter Haftung ..	768	1 817 590	69	33 272
16	Steuerpflichtige nach § 1 Abs. 1 Nr. 2 KStG u. Abschn. 96 Abs. 1 Satz 2 KStR	4	5 493	-	-
17	Insgesamt ..	805	2 280 872	75	108 068
18	Organgesellschaften	122	127 444	.	.

in Deutschland 1995
 Besteuerungsgrundlagen gemäß § 47 KStG
 Teil des Nennkapitals (§ 29 Abs. 3 KStG)

Abgang aus der Rückzahlung von Nennkapital		Abgang aus der Herabsetzung von Nennkapital ohne Auszahlung an die Anteilseigner		Neufestsetzung des Sonderausweises nach Verschmelzung oder Spaltung		Bestand zum Schluß des Wirtschaftsjahres		Lfd. Nr.
Stpfl.	1 000 DM	Stpfl.	1 000 DM	Stpfl.	1 000 DM	Stpfl.	1 000 DM	

pflichtige insgesamt

15	14 276	.	.	25	112 841	3 561	7 595 675	1
-	-	-	-	2	69 996	157	2 363 556	2
15	14 276	.	.	23	42 844	3 404	5 232 120	3
1	31	-	-	1	1 938	15	22 755	4
16	14 307	.	.	26	114 779	3 576	7 618 431	5
-	-	-	-	2	1 861	134	232 184	6

von:

positivem Gesamtbetrag der Einkünfte

13	11 076	-	-	.	.	2 695	5 206 778	7
-	-	-	-	.	.	121	1 844 836	8
13	11 076	-	-	.	.	2 574	3 361 942	9
1	31	-	-	-	-	11	15 324	10
14	11 107	-	-	15	89 865	2 706	5 222 102	11
-	-	-	-	-	-	10	99 279	12

Gesamtbetrag der Einkünfte (Verlustfälle)

.	866	2 388 897	13
-	-	-	-	.	.	36	518 719	14
.	830	1 870 178	15
-	-	-	-	.	.	4	7 431	16
.	.	.	.	11	24 914	870	2 396 328	17
-	-	-	-	.	.	124	132 905	18

Lfd. Nr.	Rechtsform	Gewinnausschüttungen für 1995 (1994/1995), die auf teilungsbeschuß							
		Ausschüttungen im folgenden Wirtschaftsjahr (WJ) beschlossen und				Ausschüttungen im übernächsten WJ beschlossen und abgeflossen		für Körperschaften im Beitrittsgebiet: Gewinnausschüttg. in '95 für vor dem 01.01.91 end. WJe	
		abgeflossen		im übernächsten WJ abgeflossen					
		Stpfl.	1 000 DM	Stpfl.	1 000 DM	Stpfl.	1 000 DM	Stpfl.	1 000 DM

Unbeschränkt Steuer

1	Kapitalges. (§ 1 Abs. 1 Nr. 1 KStG) ..	68 728	50 337 461	2 282	752 476	8 259	1 283 942	181	91 361
	Devon:								
2	Aktiengesellschaften, Kommanditgesellschaften auf Aktien	1 139	21 244 840	9	81 270	12	34 494	4	123
3	Gesellschaften mit beschr. Haftung .	67 589	29 092 621	2 273	671 206	8 247	1 249 448	177	91 238
4	Alle übrigen Steuerpflichtigen (§ 1 Abs. 1 Nr. 2 - 6 KStG)	3 670	1 299 248	18	664	27	2 812	151	57 649
5	Insgesamt	72 398	51 636 710	2 300	753 140	8 286	1 286 755	332	149 010

da

Steuerpflichtige mit positivem

6	Kapitalges. (§ 1 Abs. 1 Nr. 1 KStG) ..	66 976	48 011 270	2 228	744 335	8 135	1 269 824	97	53 992
	Devon:								
7	Aktiengesellschaften, Kommanditgesellschaften auf Aktien	1 053	19 528 450	9	81 270	10	30 133	3	77
8	Gesellschaften mit beschr. Haftung .	65 923	28 482 821	2 219	663 065	8 125	1 239 692	94	53 916
9	Alle übrigen Steuerpflichtigen (§ 1 Abs. 1 Nr. 2 - 6 KStG)	3 292	1 217 498	12	498	20	2 534	56	23 670
10	Insgesamt	70 268	49 228 768	2 240	744 833	8 155	1 272 358	153	77 663

Steuerpflichtige mit negativem

11	Kapitalges. (§ 1 Abs. 1 Nr. 1 KStG) ..	1 752	2 326 191	54	8 141	124	14 118	84	37 369
	Devon:								
12	Aktiengesellschaften, Kommanditgesellschaften auf Aktien	86	1 716 391	-	-
13	Gesellschaften mit beschr. Haftung .	1 666	609 800	54	8 141
14	Alle übrigen Steuerpflichtigen (§ 1 Abs. 1 Nr. 2 - 6 KStG)	378	81 751	6	167	7	279	95	33 979
15	Insgesamt	2 130	2 407 942	60	8 308	131	14 397	179	71 347

Steuerbefreite mit positivem

16	Insgesamt	202	15 563	.	.	-	-	-	-
----	-----------------	-----	--------	---	---	---	---	---	---

Steuerbefreite mit negativem

17	Insgesamt	255	19 671
----	-----------------	-----	--------	---	---	---	---	---	---

Organe

18	Insgesamt	158	219 040	8	10 671	8	1 733	-	-
----	-----------------	-----	---------	---	--------	---	-------	---	---

1) Ohne Organgesellschaften.

in Deutschland 1995
ausschüttungen

einem Gewinnver- beruhen		Vorabausschüttungen für 1995 (1994/1995) auf den zu erwartenden Gewinn		Gewinnausschüttungen, die nicht auf einem Gewinnverteilungs- beschuß beruhen.		1995 abgeflossene nicht mit dem Nenn- kapital zu verrechnende Liquidationsraten		Ausschüttungen an steuerbefreite Anteils- eigner und an juristische Personen des öffentl. Rechts		Lfd. Nr.
Stpfl.	1 000 DM	Stpfl.	1 000 DM	Stpfl.	1 000 DM	Stpfl.	1 000 DM	Stpfl.	1 000 DM	

pflichtige insgesamt 1)

-	-	10 150	8 207 842	16 423	1 404 500	382	171 045	.	.	1
-	-	-	-	54	59 458	.	.	-	-	2
-	-	10 150	8 207 842	16 369	1 345 042	3
-	-	-	-	222	6 275	7	928	.	.	4
-	-	10 150	8 207 842	16 645	1 410 775	389	171 973	19	89	5

von:

Gesamtbetrag der Einkünfte

-	-	9 554	7 804 348	12 283	1 204 393	198	164 290	.	.	6
-	-	-	-	33	52 575	.	.	-	-	7
-	-	9 554	7 804 348	12 250	1 151 817	8
-	-	-	-	177	3 965	3	511	.	.	9
-	-	9 554	7 804 348	12 460	1 208 358	201	164 801	7	12	10

Gesamtbetrag der Einkünfte (Verlustfälle)

-	-	596	403 494	4 140	200 107	184	6 755	.	.	11
-	-	-	-	21	6 883	-	-	-	-	12
-	-	596	403 494	4 119	193 224	184	6 755	.	.	13
-	-	-	-	45	2 310	4	417	.	.	14
-	-	596	403 494	4 185	202 417	188	7 172	12	77	15

Gesamtbetrag der Einkünfte

6	208	-	-	102	527	16
---	-----	---	---	---	---	---	---	-----	-----	----

Gesamtbetrag der Einkünfte (Verlustfälle)

9	395	5	143	3	265	.	.	127	3 708	17
---	-----	---	-----	---	-----	---	---	-----	-------	----

sellschaften

-	-	3	8 995	20	180 881	.	.	-	-	18
---	---	---	-------	----	---------	---	---	---	---	----

Lfd. Nr.	Rechtsform	Steuerbegünstigungen für Gebäude/					
		für Baumaßnahmen zur Schaffung von Mieteigentum nach				von Herstellungs-/	
		§ 7c EStG		§ 14c BerlinFG in Berlin (West)		in Sanierungsgebieten und Entwicklungsbereichen nach § 7h EStG, § 82g EStDV	
		Stpfl.	1 000 DM	Stpfl.	1 000 DM	Stpfl.	1 000 DM
1	Kap.-Gesellsch. (§ 1 Abs. 1 Nr. 1 KStG) .	144	12 432	39	21 452	48	10 209
2	Davon: Aktiengesellschaften, Kommanditgesellschaften auf Aktien	9	197	-	-	.	.
3	Gesellschaften mit beschränkter Haftung	135	12 235	39	21 452	.	.
4	Alle übrigen Steuerpflichtigen (§ 1 Abs. 1 Nr. 2 - 6 KStG)	55	5 923	4	4 515	11	1 069
5	Insgesamt 1) ...	199	18 355	43	25 967	59	11 278
6	Darunter: Steuerpflichtige mit positivem Gesamtbetrag der Einkünfte 2)	122	13 097	26	21 572	31	4 101
7	Organgesellschaften 1)	9	998	.	.	4	141

Lfd. Nr.	Rechtsform	Steuerbegünstigungen für Gebäude/Eigentumswohnungen in Anspruch genommen				neben den Absetzungen	
		bei Gebäuden des Privatvermögens				Bewertungsfreiheit für private Krankenhäuser nach § 7f EStG	
		für Anschaffungs- und Herstellungskosten nach § 3 und § 4 Abs. 1 und 2 FördergebietsG		für nachträgliche Herstellungskosten § 3 und § 4 Abs. 3 FördergebietsG			
		Stpfl.	1 000 DM	Stpfl.	1 000 DM	Stpfl.	1 000 DM
1	Kap.-Gesellsch. (§ 1 Abs. 1 Nr. 1 KStG) .	130	42 301	203	70 782	.	.
2	Davon: Aktiengesellschaften, Kommanditgesellschaften auf Aktien
3	Gesellschaften mit beschränkter Haftung
4	Alle übrigen Steuerpflichtigen (§ 1 Abs. 1 Nr. 2 - 6 KStG)	7	19 607	17	25 116	.	.
5	Insgesamt 1) ...	137	61 908	220	95 899	94	55 841
6	Darunter: Steuerpflichtige mit positivem Gesamtbetrag der Einkünfte 2)	87	11 704	133	36 682	66	17 478
7	Organgesellschaften 1)	8	23 334	4	1 721	4	27 610

Lfd. Nr.	Rechtsform	neben AfA in Anspruch genommen		Größerer Erhaltungsaufwand			
		Bewertungsfreiheit für Seeschiffe und Luftfahrzeuge nach § 82f EStDV		für bestimmte Baumaßnahmen nach § 11a und § 4 Abs. 8 EStG		bei Baudenkmalen nach § 11b und § 4 Abs. 8 EStG	
		Stpfl.	1 000 DM	Stpfl.	1 000 DM	Stpfl.	1 000 DM
1	Kap.-Gesellsch. (§ 1 Abs. 1 Nr. 1 KStG) .	82	659 960	177	8 444	.	.
2	Davon: Aktiengesellschaften, Kommanditgesellschaften auf Aktien	3	615 899	3	94	.	.
3	Gesellschaften mit beschränkter Haftung	79	44 061	174	8 350	.	.
4	Alle übrigen Steuerpflichtigen (§ 1 Abs. 1 Nr. 2 - 6 KStG)	7	2 225	9	9 203	.	.
5	Insgesamt 1) ...	89	662 185	186	17 647	20	1 111
6	Darunter: Steuerpflichtige mit positivem Gesamtbetrag der Einkünfte 2)	44	621 688	111	9 776	12	702
7	Organgesellschaften 1)	5	20 563

1) Einschl. Steuerpflichtige mit negativem Gesamtbetrag der Einkünfte (Verlustfälle).

2) Ohne Organgesellschaften.

in Deutschland 1995
Steuerpflichtigen insgesamt

Eigentumswohnungen in Anspruch genommen									Lfd. Nr.
Anschaffungskosten		für Wohnungen mit Sozialbindung nach				für Anlagen und Einrichtungen bei Gebäuden nach § 82a EStDV			
bei Baudenkmalen nach § 7i EStG, § 82i EStDV		§ 7k EStG		§ 14d BerlinFG in Berlin (West)					
Stpfl.	1 000 DM	Stpfl.	1 000 DM	Stpfl.	1 000 DM	Stpfl.	1 000 DM		
80	23 465	7	905	.	.	79	17 317	1	
12	4 103	-	-	.	.	3	258	2	
68	19 362	7	905	.	.	76	17 059	3	
63	11 088	3	3 665	-	-	27	12 683	4	
143	34 553	10	4 570	11	2 014	106	30 001	5	
104	19 952	5	1 329	10	2 008	66	21 994	6	
8	5 403	-	-	-	-	3	471	7	

für Abnutzung nach § 7 EStG in Anspruch genommen									Lfd. Nr.
Anspruchsabschreibungen zur Förderung kleiner und mittlerer Betriebe nach § 7g Abs. 3 EStG		Sonderabschreibungen				Gewinnabzug bei Land- und Forstwirten nach § 5 Fördergebietsgesetz			
		zur Förderung kleiner und mittlerer Betriebe nach § 7g Abs. 1 und 2 EStG		für betriebliche Investitionen nach §§ 2 bis 4 Fördergebietsgesetz					
Stpfl.	1 000 DM	Stpfl.	1 000 DM	Stpfl.	1 000 DM	Stpfl.	1 000 DM		
9 156	29 987 895	13 864	132 536 324	14 473	233 420 828	-	-	1	
7	1 725	16	1 392	161	47 934 178	-	-	2	
9 149	29 986 169	13 848	132 534 932	14 312	185 486 651	-	-	3	
103	9 416	151	4 736	878	16 305 658	-	-	4	
9 259	29 997 310	14 015	132 541 060	15 351	249 726 487	-	-	5	
7 996	29 902 671	12 135	74 102 927	10 452	122 032 150	-	-	6	
46	9 504	79	15 160	405	1 526 181	-	-	7	

- auf 1995 verteilt -		Übertragung begünstigter Gewinne nach						Lfd. Nr.
bei Wohngebäuden nach § 82b EStDV		Bewertungsabschlag für bestimmte Wirtschaftsgüter ausländischer Herkunft nach § 20 EStDV		§ 6b EStG		§ 6c EStG		
Stpfl.	1 000 DM	Stpfl.	1 000 DM	Stpfl.	1 000 DM	Stpfl.	1 000 DM	
53	3 658	309	401 087	679	15 470 827	152	43 859	1
-	-	26	92 090	195	964 051	.	.	2
53	3 658	283	308 998	484	14 506 776	.	.	3
24	1 344	61	70 812	385	311 375	13	3 652	4
77	5 002	370	471 900	1 064	15 782 203	165	47 511	5
48	4 441	253	309 967	762	15 212 829	100	20 027	6
3	146	40	13 309	107	273 919	.	.	7

Lfd. Nr.	Rechtsform	Pensionsrückstellungen (§ 6a EStG)						Pensions	
		Zuführung zur Rückstellung für Pensionsverpflichtungen		Pensionszahlungen des Jahres 1995 insgesamt		Höhe der Rückstellungen für Pensionsverpflichtungen am Schluß des Wirtschaftsjahres		Zuwendungen an Pensionskassen	
		Stpfl.	1 000 DM	Stpfl.	1 000 DM	Stpfl.	1 000 DM	Stpfl.	1 000 DM
Steuerpflichtige mit									
1	Kapitalges. (§ 1 Abs. 1 Nr. 1 KStG) ..	32 137	79 490 930	5 661	4 721 485	33 198	107 641 173	755	305 729
2	Davon: Aktiengesellschaften, Kommanditgesellschaften auf Aktien	667	5 073 778	549	3 372 384	722	70 114 339	42	180 989
3	Gesellschaften mit beschr. Haftung .	31 470	74 417 153	5 112	1 349 101	32 476	37 526 834	713	124 740
4	Alle übrigen Steuerpflichtigen (§ 1 Abs. 1 Nr. 2 - 6 KStG)	2 391	1 657 701	1 634	1 010 805	2 580	19 514 491	370	137 432
5	Insgesamt	34 528	81 148 632	7 295	5 732 290	35 778	127 155 664	1 125	443 161
Steuerpflichtige mit negativem									
6	Kapitalges. (§ 1 Abs. 1 Nr. 1 KStG) ..	13 316	2 843 303	2 494	1 355 513	14 126	31 309 643	375	39 726
7	Davon: Aktiengesellschaften, Kommanditgesellschaften auf Aktien	249	1 450 574	194	777 416	275	16 028 422	10	5 182
8	Gesellschaften mit beschr. Haftung .	13 067	1 392 729	2 300	578 097	13 851	15 281 221	365	34 544
9	Alle übrigen Steuerpflichtigen (§ 1 Abs. 1 Nr. 2 - 6 KStG)	320	238 169	213	125 792	363	2 201 461	39	4 862
10	Insgesamt	13 636	3 081 472	2 707	1 481 305	14 489	33 511 103	414	44 588
Organ									
11	Kapitalges. (§ 1 Abs. 1 Nr. 1 KStG) ..	2 383	3 078 999	1 489	2 161 375	2 642	38 396 291	116	108 803
12	Davon: Aktiengesellschaften, Kommanditgesellschaften auf Aktien	133	925 763	127	795 023	151	12 781 953	15	52 205
13	Gesellschaften mit beschr. Haftung .	2 250	2 153 236	1 362	1 366 352	2 491	25 614 338	101	56 598
Unbeschränkt Steuer									
14	Kapitalges. (§ 1 Abs. 1 Nr. 1 KStG) ..	47 836	85 413 233	9 644	8 238 373	49 966	177 347 106	1 246	454 257
15	Davon: Aktiengesellschaften, Kommanditgesellschaften auf Aktien	1 049	7 450 114	870	4 944 823	1 148	98 924 713	67	238 376
16	Gesellschaften mit beschr. Haftung .	46 787	77 963 118	8 774	3 293 549	48 818	78 422 393	1 179	215 881
17	Alle übrigen Steuerpflichtigen (§ 1 Abs. 1 Nr. 2 - 6 KStG)	2 711	1 895 870	1 847	1 136 597	2 943	21 715 952	409	142 294
18	Insgesamt	50 547	87 309 103	11 491	9 374 970	52 909	199 063 058	1 655	596 552

1) Einschließlich Steuerpflichtige mit negativem Gesamtbetrag der Einkünfte (Verlustfälle).

pflichtige in Deutschland 1995
Pensions- und Unterstützungskassen

Kassen (§ 4c EStG)		Unterstützungskassen (§ 4d EStG)								Lfd. Nr.
Höhe des Kassenvermögens am Schluß des Wirtschaftsjahres		Zuwendungen an				Ausgezahlte Renten und Beihilfen des Jahres 1995 insgesamt		Höhe des Kassenvermögens am Schluß des Wirtschaftsjahres		
		rückgedeckte Unterstützungskassen		nicht rückgedeckte Unterstützungskassen						
Stpfl.	1 000 DM	Stpfl.	1 000 DM	Stpfl.	1 000 DM	Stpfl.	1 000 DM	Stpfl.	1 000 DM	

positivem Gesamtbetrag der Einkünfte

474	32 886 424	1 072	60 657 010	241	109 808	368	452 868	1 041	6 111 032	1
26	19 372 720	33	24 844	40	31 559	100	209 642	105	2 263 013	2
448	13 513 705	1 039	60 632 166	201	78 249	268	243 226	936	3 848 019	3
81	8 107 515	79	31 104	26	23 521	94	45 267	100	1 193 468	4
555	40 993 939	1 151	60 688 114	267	133 329	462	498 135	1 141	7 304 500	5

Gesamtbetrag der Einkünfte (Verlustfälle)

230	753 427	444	113 100	131	64 349	154	225 078	468	2 901 807	6
5	297 005	8	90 272	20	46 073	38	191 619	40	2 494 020	7
225	456 423	436	22 828	111	18 276	116	33 460	428	407 787	8
9	210 427	19	1 028	7	1 308	28	1 408	33	20 250	9
239	963 854	463	114 128	138	65 857	182	226 486	501	2 922 058	10

gesellschaften 1)

25	5 057 856	33	28 145	72	62 809	106	93 147	132	4 183 707	11
4	3 140 895	5	12 219	9	24 429	16	46 931	17	526 465	12
21	1 916 960	28	15 926	63	38 181	90	46 216	115	3 657 242	13

pflichtige insgesamt 1)

729	38 697 707	1 549	60 798 255	444	236 767	628	771 093	1 641	13 196 547	14
35	22 810 620	46	127 335	69	102 061	154	448 191	162	5 283 499	15
694	15 887 088	1 503	60 670 920	375	134 706	474	322 902	1 479	7 913 048	16
90	8 317 942	98	32 132	33	24 829	122	46 674	133	1 213 718	17
819	47 015 649	1 647	60 830 387	477	261 596	750	817 768	1 774	14 410 265	18

Lfd. Nr.	Rechtsform	Absetzungen für Abnutzung					
		bei Gewinnlein					
		Gebäude				bewegliche	
		linear		degressiv		linear	
		Stpfl.	1 000 DM	Stpfl.	1 000 DM	Stpfl.	1 000 DM
Steuerpflichtige mit							
1	Kapitalgesellschaften (§ 1 Abs. 1 Nr. 1 KStG)...	26 465	7 201 192	4 923	2 004 383	200 734	333 666 346
2	Davon: Aktiengesellschaften, Kommanditgesell- schaften auf Aktien.....	784	2 976 444	285	673 102	1 068	8 295 478
3	Gesellschaften mit beschränkter Haftung.....	25 681	4 224 747	4 638	1 331 280	199 666	325 370 868
4	Alle übrigen Steuerpflichtigen (§ 1 Abs. 1 Nr. 2 - 6 KStG).....	7 080	2 248 490	1 560	827 847	10 810	4 573 611
5	Insgesamt.....	33 545	9 449 681	6 483	2 832 230	211 544	338 239 956
Steuerpflichtige mit negativem							
6	Kapitalgesellschaften (§ 1 Abs. 1 Nr. 1 KStG)...	19 209	7 262 972	2 332	2 135 427	160 960	130 242 774
7	Davon: Aktiengesellschaften, Kommanditgesell- schaften auf Aktien.....	364	1 729 872	75	202 084	700	2 450 792
8	Gesellschaften mit beschränkter Haftung.....	18 845	5 533 100	2 257	1 933 343	160 260	127 791 983
9	Alle übrigen Steuerpflichtigen (§ 1 Abs. 1 Nr. 2 - 6 KStG).....	4 976	2 030 023	324	183 439	8 202	75 315 806
10	Insgesamt.....	24 185	9 292 995	2 656	2 318 866	169 162	205 558 580
Organ							
11	Kapitalgesellschaften (§ 1 Abs. 1 Nr. 1 KStG)...	3 120	2 166 098	605	588 321	7 325	14 343 472
12	Davon: Aktiengesellschaften, Kommanditgesell- schaften auf Aktien.....	162	511 023	55	163 483	179	2 556 769
13	Gesellschaften mit beschränkter Haftung.....	2 958	1 655 074	550	424 839	7 146	11 786 703
Unbeschränkt Steuer							
14	Kapitalgesellschaften (§ 1 Abs. 1 Nr. 1 KStG)...	48 794	16 630 261	7 860	4 728 131	369 019	478 252 591
15	Davon: Aktiengesellschaften, Kommanditgesell- schaften auf Aktien.....	1 310	5 217 339	415	1 038 669	1 947	13 303 038
16	Gesellschaften mit beschränkter Haftung.....	47 484	11 412 922	7 445	3 689 462	367 072	464 949 553
17	Alle übrigen Steuerpflichtigen (§ 1 Abs. 1 Nr. 2 - 6 KStG).....	12 056	4 278 512	1 884	1 011 286	19 012	79 889 417
18	Insgesamt.....	60 850	20 908 774	9 744	5 739 417	388 031	558 142 008

1) Einschließlich Steuerpflichtige mit negativem Gesamtbetrag der Einkünfte (Verlustfälle).

pflichtige in Deutschland 1995
Betriebsausgaben nach § 4 Abs. 5 EStG der unbeschränkt Steuerpflichtigen

nach § 7 EStG						Betriebsausgaben nach § 4 Abs. 5 Nr. 1-5 und Nr. 7-9 EStG		Lfd. Nr.
Künften für		bei Einkünften aus Vermietung und Verpachtung für Gebäude						
Wirtschaftsgüter		linear		degressiv				
degressiv								
Stpfl.	1 000 DM	Stpfl.	1 000 DM	Stpfl.	1 000 DM	Stpfl.	1 000 DM	

positivem Gesamtbetrag der Einkünfte

46 552	82 345 195	354	88 497	75	54 765	98 726	2 144 562	1
417	9 133 583	7	32 017	.	.	819	430 329	2
46 135	73 211 611	347	56 480	.	.	97 907	1 714 233	3
2 227	68 573 926	294	23 105	38	5 273	3 875	216 052	4
48 779	150 919 121	648	111 602	113	60 038	102 601	2 360 614	5

Gesamtbetrag der Einkünfte (Verlustfälle)

19 190	17 313 818	194	17 990	24	6 717	67 360	340 228	6
197	6 716 441	.	.	-	-	454	41 532	7
19 053	10 597 376	.	.	24	6 717	66 906	298 696	8
640	662 851	178	84 260	20	2 620	1 296	9 528	9
19 830	17 976 469	372	102 250	44	9 337	68 656	349 756	10

gesellschaften 1)

2 558	12 337 497	33	64 089	6	9 147	4 433	169 900	11
99	2 694 995	3	2 350	-	-	136	21 392	12
2 459	9 642 502	30	61 738	6	9 147	4 297	148 509	13

pflichtige insgesamt 1)

68 300	111 996 509	581	170 576	105	70 629	170 519	2 654 691	14
653	18 545 019	11	34 554	.	.	1 409	493 252	15
67 647	93 451 489	570	136 022	.	.	169 110	2 161 438	16
2 867	69 236 577	472	107 365	58	7 893	5 171	225 580	17
71 167	181 233 086	1 053	277 941	163	78 522	175 690	2 880 271	18

TABELLENTEIL

3 Ausgewählte Ergebnisse nach Ländern

3 Körperschaftsteuerpflichtige nach Ländern 1995

Unbeschränkt Steuerpflichtige nach Größenklassen des Gesamtbetrags der Einkünfte und nach Rechtsformen

Baden-Württemberg

Gegenstand der Nachweisung	Gesamtbetrag der Einkünfte		Einkommen/ Verlust	Festgesetzte Körperschaftsteuer	
	Stpfl.	1 000 DM		positiv	negativ
Unbeschränkt Steuerpflichtige mit positivem Gesamtbetrag der Einkünfte (ohne Steuerbefreite und ohne Organgesellschaften)	52 862	23 204 073	19 857 899	7 155 224	68 177
Nach der Höhe des Gesamtbetrags der Einkünfte:					
von ... bis unter ... DM					
1 - 12 000	19 568	96 831	63 418	23 627	3 122
12 000 - 25 000	7 198	127 678	70 786	27 144	1 782
25 000 - 50 000	6 815	245 665	136 214	52 973	3 213
50 000 - 100 000	6 198	439 663	275 577	103 523	2 981
100 000 - 200 000	4 797	674 434	460 329	168 686	3 635
200 000 - 500 000	4 026	1 257 804	946 998	345 253	7 555
500 000 - 1 Mill.	1 816	1 270 506	1 043 039	381 950	7 423
1 Mill. - 2 Mill.	1 083	1 510 394	1 239 363	451 749	3 469
2 Mill. - 5 Mill.	783	2 407 297	2 039 173	729 331	18 866
5 Mill. - 10 Mill.	284	2 002 037	1 697 186	629 540	4 605
10 Mill. - 20 Mill.	143	1 968 927	1 675 132	591 805	1 960
20 Mill. - 50 Mill.	97	2 873 698	2 438 975	875 724	8 281
50 Mill. - 75 Mill.	23	1 399 190	1 223 579	446 887	1 286
75 Mill. oder mehr	31	6 929 948	6 548 131	2 327 033	-
Nach Rechtsform:					
Kapitalgesellschaften.....	48 617	19 237 594	16 159 177	5 639 688	66 214
davon:					
Aktiengesellschaften, Kommanditgesellschaften auf Aktien	272	4 262 998	3 709 590	1 291 590	21 931
Gesellschaften mit beschränkter Haftung	48 345	14 974 596	12 449 587	4 348 098	44 284
Erwerbs- und Wirtschaftsgenossenschaften.....	864	1 391 093	1 320 556	542 912	1 963
Betriebe gewerblicher Art von juristischen Personen des öffentlichen Rechts	688	2 126 055	1 995 814	826 119	-
Versicherungsvereine auf Gegenseitigkeit	15	175 909	173 701	72 865	-
Sonstige Körperschaftsteuerpflichtige	2 678	273 422	208 652	73 640	-
Unbeschränkt Steuerpflichtige mit negativem Gesamtbetrag der Einkünfte (ohne Steuerbefreite und ohne Organgesellschaften)	34 229	- 16 667 493	- 16 667 496	11 928	24 963
Nach Rechtsform:					
Kapitalgesellschaften.....	31 803	- 15 977 716	- 15 977 716	9 585	21 762
davon:					
Aktiengesellschaften, Kommanditgesellschaften auf Aktien	153	- 8 505 903	- 8 505 903	437	929
Gesellschaften mit beschränkter Haftung	31 650	- 7 471 813	- 7 471 813	9 148	20 834
Alle übrigen Steuerpflichtigen.....	2 426	- 689 777	- 689 780	2 343	3 201

Statistisches Bundesamt, Fachserie 14, R. 7.2, 1995

3 Körperschaftsteuerpflichtige nach Ländern 1995

Unbeschränkt Steuerpflichtige nach Größenklassen des Gesamtbetrags der Einkünfte und nach Rechtsformen

Bayern

Gegenstand der Nachweisung	Gesamtbetrag der Einkünfte		Einkommen/ Verlust	Festgesetzte Körperschaftsteuer	
	Stpfl.	1 000 DM		positiv	negativ
Unbeschränkt Steuerpflichtige mit positivem Gesamtbetrag der Einkünfte (ohne Steuerbefreite und ohne Organgesellschaften)	59 187	27 175 028	22 136 279	7 669 175	127 958
Nach der Höhe des Gesamtbetrags der Einkünfte:					
von ... bis unter ... DM					
1 - 12 000	22 197	106 378	64 099	23 778	3 564
12 000 - 25 000	8 159	145 296	75 177	29 398	1 961
25 000 - 50 000	7 808	279 718	150 183	58 272	2 627
50 000 - 100 000	6 905	486 113	290 038	109 794	2 769
100 000 - 200 000	5 145	727 990	484 139	180 059	3 189
200 000 - 500 000	4 338	1 367 325	1 005 812	368 688	12 916
500 000 - 1 Mill.	1 898	1 313 935	1 034 387	378 242	7 938
1 Mill. - 2 Mill.	1 226	1 710 943	1 440 986	532 803	8 576
2 Mill. - 5 Mill.	858	2 606 722	2 182 809	812 094	8 141
5 Mill. - 10 Mill.	303	2 111 605	1 771 788	653 438	22 719
10 Mill. - 20 Mill.	163	2 260 841	2 060 259	740 697	15 757
20 Mill. - 50 Mill.	130	4 110 644	3 642 589	1 300 573	19 044
50 Mill. - 75 Mill.	20	1 227 696	1 084 239	391 753	4 571
75 Mill. oder mehr	37	8 719 822	6 849 774	2 089 585	14 184
Nach Rechtsform:					
Kapitalgesellschaften.....	54 027	21 689 450	16 897 783	5 560 488	126 164
davon:					
Aktiengesellschaften, Kommanditgesellschaften auf Aktien	364	7 625 831	5 692 787	1 790 821	38 590
Gesellschaften mit beschränkter Haftung	53 663	14 063 620	11 204 995	3 769 667	87 574
Erwerbs- und Wirtschaftsgenossenschaften.....	958	1 630 495	1 596 367	676 312	548
Betriebe gewerblicher Art von juristischen Personen des öffentlichen Rechts	749	2 093 715	1 999 876	834 029	-
Versicherungsvereine auf Gegenseitigkeit	17	420 108	418 501	173 949	-
Sonstige Körperschaftsteuerpflichtige	3 436	1 341 259	1 223 752	424 397	1 246
Unbeschränkt Steuerpflichtige mit negativem Gesamtbetrag der Einkünfte (ohne Steuerbefreite und ohne Organgesellschaften)	43 733	- 11 837 545	- 11 837 605	15 303	288 945
Nach Rechtsform:					
Kapitalgesellschaften.....	40 561	- 10 948 471	- 10 948 471	13 869	288 229
davon:					
Aktiengesellschaften, Kommanditgesellschaften auf Aktien	238	- 1 694 227	- 1 694 227	1 738	274 353
Gesellschaften mit beschränkter Haftung	40 323	- 9 254 244	- 9 254 244	12 130	13 876
Alle übrigen Steuerpflichtigen.....	3 172	- 889 074	- 889 134	1 434	716

Statistisches Bundesamt, Fachserie 14, R. 7.2, 1995

3 Körperschaftsteuerpflichtige nach Ländern 1995

Unbeschränkt Steuerpflichtige nach Größenklassen des Gesamtbetrags der Einkünfte und nach Rechtsformen

Brandenburg

Gegenstand der Nachweisung	Gesamtbetrag der Einkünfte		Einkommen/Verlust	Festgesetzte Körperschaftsteuer	
				positiv	negativ
	Stpfl.	1 000 DM			
Unbeschränkt Steuerpflichtige mit positivem Gesamtbetrag der Einkünfte (ohne Steuerbefreite und ohne Organgesellschaften)	7 532	1 430 552	901 411	338 171	2 438
Nach der Höhe des Gesamtbetrags der Einkünfte:					
von ... bis unter ... DM					
1 - 12 000	2 852	13 670	7 492	2 546	92
12 000 - 25 000	1 069	19 080	8 430	3 585	36
25 000 - 50 000	1 035	37 086	18 998	7 664	617
50 000 - 100 000	889	62 692	32 857	12 565	164
100 000 - 200 000	707	100 531	59 047	22 263	257
200 000 - 500 000	553	174 014	108 698	40 589	692
500 000 - 1 Mill.	219	153 626	84 925	31 027	442
1 Mill. - 2 Mill.	105	143 504	76 671	27 951	138
2 Mill. - 5 Mill.	64	191 012	99 234	37 749	-
5 Mill. - 10 Mill.	19	129 041	65 446	23 109	-
10 Mill. - 20 Mill.	16	208 716	142 518	48 750	-
20 Mill. - 50 Mill.	}	4	197 580	197 095	80 731
50 Mill. - 75 Mill.					
75 Mill. oder mehr					
Nach Rechtsform:					
Kapitalgesellschaften	6 461	1 123 136	654 209	236 240	2 317
davon:					
Aktiengesellschaften, Kommanditgesellschaften auf Aktien	11	22 579	3 766	1 695	-
Gesellschaften mit beschränkter Haftung	6 450	1 100 558	650 442	234 545	2 317
Erwerbs- und Wirtschaftsgenossenschaften	280	59 839	17 135	6 982	121
Betriebe gewerblicher Art von juristischen Personen des öffentlichen Rechts	}	791	247 577	230 068	94 949
Versicherungsvereine auf Gegenseitigkeit					
Sonstige Körperschaftsteuerpflichtige					0
Unbeschränkt Steuerpflichtige mit negativem Gesamtbetrag der Einkünfte (ohne Steuerbefreite und ohne Organgesellschaften)	8 238	- 3 420 622	- 3 420 622	2 438	963
Nach Rechtsform:					
Kapitalgesellschaften	7 122	- 2 917 810	- 2 917 810	2 411	948
davon:					
Aktiengesellschaften, Kommanditgesellschaften auf Aktien	30	- 134 798	- 134 798	-	-
Gesellschaften mit beschränkter Haftung	7 092	- 2 783 012	- 2 783 012	2 411	948
Alle übrigen Steuerpflichtigen	1 116	- 502 812	- 502 812	27	15

Statistisches Bundesamt, Fachserie 14, R. 7.2, 1995

3 Körperschaftsteuerpflichtige nach Ländern 1995

Unbeschränkt Steuerpflichtige nach Größenklassen des Gesamtbetrags der Einkünfte und nach Rechtsformen

Berlin

Gegenstand der Nachweisung	Gesamtbetrag der Einkünfte		Einkommen/ Verlust	Festgesetzte Körperschaftsteuer	
	Stpfl.			positiv	negativ
				1 000 DM	
Unbeschränkt Steuerpflichtige mit positivem Gesamtbetrag der Einkünfte (ohne Steuerbefreite und ohne Organgesellschaften)	14 003	5 989 915	4 656 744	1 579 989	12 533
Nach der Höhe des Gesamtbetrags der Einkünfte:					
von ... bis unter ... DM					
1 - 12 000	4 998	22 886	12 707	4 945	319
12 000 - 25 000	1 852	32 622	15 613	6 462	448
25 000 - 50 000	1 893	67 996	32 887	12 931	328
50 000 - 100 000	1 703	121 405	68 039	25 675	114
100 000 - 200 000	1 337	186 954	123 749	45 817	1 120
200 000 - 500 000	1 135	353 297	259 652	92 661	1 281
500 000 - 1 Mill.	493	347 713	269 354	93 517	584
1 Mill. - 2 Mill.	245	342 763	266 791	95 765	1 036
2 Mill. - 5 Mill.	202	612 187	444 491	155 517	895
5 Mill. - 10 Mill.	64	446 459	336 103	114 782	4 906
10 Mill. - 20 Mill.	47	678 105	539 134	184 943	1 502
20 Mill. - 50 Mill.	20	568 435	521 164	179 581	-
50 Mill. - 75 Mill.	4	240 488	240 488	76 584	-
75 Mill. oder mehr	10	1 968 605	1 526 572	490 809	-
Nach Rechtsform:					
Kapitalgesellschaften	13 398	5 792 127	4 491 745	1 516 219	12 504
davon:					
Aktiengesellschaften, Kommanditgesellschaften auf Aktien	96	1 670 474	1 511 776	484 750	297
Gesellschaften mit beschränkter Haftung	13 302	4 121 653	2 979 969	1 031 469	12 206
Erwerbs- und Wirtschaftsgenossenschaften	60	48 515	36 263	10 505	29
Betriebe gewerblicher Art von juristischen Personen des öffentlichen Rechts	26	110 977	98 341	41 155	-
Versicherungsvereine auf Gegenseitigkeit	4	8 519	8 519	3 511	-
Sonstige Körperschaftsteuerpflichtige	515	29 776	21 876	8 599	-
Unbeschränkt Steuerpflichtige mit negativem Gesamtbetrag der Einkünfte (ohne Steuerbefreite und ohne Organgesellschaften)	13 714	- 8 011 440	- 8 011 441	11 798	6 355
Nach Rechtsform:					
Kapitalgesellschaften	13 399	- 5 732 591	- 5 732 591	10 475	2 562
davon:					
Aktiengesellschaften, Kommanditgesellschaften auf Aktien	63	- 573 782	- 573 782	5 389	0
Gesellschaften mit beschränkter Haftung	13 336	- 5 158 809	- 5 158 809	5 086	2 562
Alle übrigen Steuerpflichtigen	315	- 2 278 849	- 2 278 850	1 323	3 793

Statistisches Bundesamt, Fachserie 14, R. 7.2, 1995

3 Körperschaftsteuerpflichtige nach Ländern 1995

Unbeschränkt Steuerpflichtige nach Größenklassen des Gesamtbetrags der Einkünfte und nach Rechtsformen

Bremen

Gegenstand der Nachweisung	Gesamtbetrag der Einkünfte		Einkommen/ Verlust	Festgesetzte Körperschaftsteuer	
				positiv	negativ
	Stpfl.			1 000 DM	
Unbeschränkt Steuerpflichtige mit positivem Gesamtbetrag der Einkünfte (ohne Steuerbefreite und ohne Organgesellschaften)	4 131	1 611 380	1 121 575	372 434	4 546
Nach der Höhe des Gesamtbetrags der Einkünfte:					
von ... bis unter ... DM					
1 - 12 000	1 898	9 090	6 759	2 674	138
12 000 - 25 000	502	9 099	5 563	2 097	183
25 000 - 50 000	473	16 897	9 907	3 689	1 230
50 000 - 100 000	421	30 014	20 844	7 566	2 207
100 000 - 200 000	316	44 428	31 872	12 548	265
200 000 - 500 000	256	82 634	65 833	23 347	170
500 000 - 1 Mill.	119	81 098	66 033	22 803	180
1 Mill. - 2 Mill.	67	92 743	73 010	25 730	55
2 Mill. - 5 Mill.	48	145 909	122 056	42 854	0
5 Mill. - 10 Mill.	15	107 029	97 478	35 557	118
10 Mill. - 20 Mill.	6	87 510	72 344	23 290	-
20 Mill. - 50 Mill.	5	151 359	151 359	61 878	-
50 Mill. - 75 Mill.	-	-	-	-	-
75 Mill. oder mehr	5	753 570	398 516	108 401	-
Nach Rechtsform:					
Kapitalgesellschaften.....	3 987	1 426 185	939 972	296 467	4 532
davon:					
Aktiengesellschaften, Kommanditgesellschaften					
auf Aktien	27	160 814	144 858	52 850	172
Gesellschaften mit beschränkter Haftung	3 960	1 265 371	795 113	243 617	4 360
Erwerbs- und Wirtschaftsgenossenschaften	12	31 648	31 133	13 513	14
Betriebe gewerblicher Art von juristischen Personen des öffentlichen Rechts	} 132	153 547	150 471	62 454	-
Versicherungsvereine auf Gegenseitigkeit					
Sonstige Körperschaftsteuerpflichtige					
Unbeschränkt Steuerpflichtige mit negativem Gesamtbetrag der Einkünfte (ohne Steuerbefreite und ohne Organgesellschaften)	2 655	- 1 004 260	- 1 004 269	4 099	2 055
Nach Rechtsform:					
Kapitalgesellschaften.....	2 545	- 874 683	- 874 683	4 009	1 961
davon:					
Aktiengesellschaften, Kommanditgesellschaften					
auf Aktien	6	- 12 565	- 12 565	-	-
Gesellschaften mit beschränkter Haftung	2 539	- 862 118	- 862 118	4 009	1 961
Alle übrigen Steuerpflichtigen.....	110	- 129 577	- 129 586	90	94

Statistisches Bundesamt, Fachserie 14, R. 7.2, 1995

3 Körperschaftsteuerpflichtige nach Ländern 1995

Unbeschränkt Steuerpflichtige nach Größenklassen des Gesamtbetrags der Einkünfte und nach Rechtsformen

Hamburg

Gegenstand der Nachweisung	Gesamtbetrag der Einkünfte		Einkommen/ Verlust	Festgesetzte Körperschaftsteuer	
	Stpfl.			positiv	negativ
			1 000 DM		
Unbeschränkt Steuerpflichtige mit positivem Gesamtbetrag der Einkünfte (ohne Steuerbefreite und ohne Organgesellschaften)	14 927	9 415 361	8 102 385	2 641 600	37 775
Nach der Höhe des Gesamtbetrags der Einkünfte:					
von ... bis unter ... DM					
1 - 12 000	5 559	26 866	17 193	7 559	691
12 000 - 25 000	2 011	35 764	21 115	8 411	408
25 000 - 50 000	2 116	75 895	46 950	18 378	780
50 000 - 100 000	1 744	124 294	83 230	31 143	703
100 000 - 200 000	1 339	190 257	137 163	49 910	1 151
200 000 - 500 000	1 082	338 358	262 852	92 824	1 584
500 000 - 1 Mill.	438	304 040	252 996	88 704	229
1 Mill. - 2 Mill.	261	367 600	306 710	105 016	24 558
2 Mill. - 5 Mill.	184	570 284	448 190	154 320	3 505
5 Mill. - 10 Mill.	81	566 081	462 800	160 698	1 595
10 Mill. - 20 Mill.	47	671 375	534 288	199 980	2 571
20 Mill. - 50 Mill.	32	997 296	942 974	322 398	-
50 Mill. - 75 Mill.	13	820 378	799 293	226 066	-
75 Mill. oder mehr	20	4 326 872	3 786 630	1 176 194	-
Nach Rechtsform:					
Kapitalgesellschaften.....	14 532	8 586 633	7 305 329	2 313 617	37 767
davon:					
Aktiengesellschaften, Kommanditgesellschaften					
auf Aktien	148	3 989 839	3 589 907	1 164 071	4 528
Gesellschaften mit beschränkter Haftung	14 384	4 596 794	3 715 422	1 149 546	33 239
Erwerbs- und Wirtschaftsgenossenschaften.....	46	53 465	53 074	24 301	-
Betriebe gewerblicher Art von juristischen					
Personen des öffentlichen Rechts	24	491 108	486 706	198 646	-
Versicherungsvereine auf Gegenseitigkeit	11	123 476	123 476	48 639	-
Sonstige Körperschaftsteuerpflichtige	314	160 679	133 800	56 398	8
Unbeschränkt Steuerpflichtige mit negativem Gesamtbetrag der Einkünfte (ohne Steuerbefreite und ohne Organgesellschaften)	9 387	- 4 101 740	- 4 101 754	5 199	2 517
Nach Rechtsform:					
Kapitalgesellschaften.....	9 137	- 3 530 258	- 3 530 258	2 364	2 476
davon:					
Aktiengesellschaften, Kommanditgesellschaften					
auf Aktien	69	- 453 500	- 453 500	-	455
Gesellschaften mit beschränkter Haftung	9 068	- 3 076 759	- 3 076 759	2 364	2 021
Alle übrigen Steuerpflichtigen.....	250	- 571 482	- 571 496	2 835	41

Statistisches Bundesamt, Fachserie 14, R. 7.2, 1995

3 Körperschaftsteuerpflichtige nach Ländern 1995

Unbeschränkt Steuerpflichtige nach Größenklassen des Gesamtbetrags der Einkünfte und nach Rechtsformen

Hessen

Gegenstand der Nachweisung	Gesamtbetrag der Einkünfte		Einkommen/ Verlust	Festgesetzte Körperschaftsteuer	
	Stpfl.	1 000 DM		positiv	negativ
Unbeschränkt Steuerpflichtige mit positivem Gesamtbetrag der Einkünfte (ohne Steuerbefreite und ohne Organgesellschaften)	30 781	20 978 445	17 820 336	5 624 416	207 714
Nach der Höhe des Gesamtbetrags der Einkünfte:					
von ... bis unter ... DM					
1 - 12 000	10 999	53 255	31 341	12 431	1 106
12 000 - 25 000	4 258	75 627	39 756	15 926	1 196
25 000 - 50 000	4 229	152 013	81 609	32 333	1 274
50 000 - 100 000	3 594	254 266	151 353	56 776	1 651
100 000 - 200 000	2 823	393 687	259 807	96 372	2 659
200 000 - 500 000	2 281	717 363	529 146	196 400	4 494
500 000 - 1 Mill.	998	696 454	531 867	192 616	4 674
1 Mill. - 2 Mill.	664	942 654	751 641	277 503	7 100
2 Mill. - 5 Mill.	467	1 460 502	1 179 234	424 791	4 304
5 Mill. - 10 Mill.	196	1 373 671	1 106 554	381 047	3 455
10 Mill. - 20 Mill.	121	1 724 733	1 385 790	500 459	130 176
20 Mill. - 50 Mill.	90	2 911 218	2 555 330	908 770	3 429
50 Mill. - 75 Mill.	21	1 290 319	1 167 325	410 195	15 156
75 Mill. oder mehr	40	8 932 683	8 049 583	2 118 796	27 041
Nach Rechtsform:					
Kapitalgesellschaften	29 022	18 581 648	15 506 118	4 674 086	207 598
davon:					
Aktiengesellschaften, Kommanditgesellschaften					
auf Aktien	221	7 502 429	6 522 104	1 927 262	141 126
Gesellschaften mit beschränkter Haftung	28 801	11 079 220	8 984 014	2 746 824	66 471
Erwerbs- und Wirtschaftsgenossenschaften	298	6 289 915	621 498	261 189	117
Betriebe gewerblicher Art von juristischen					
Personen des öffentlichen Rechts	42	1 475 529	1 473 329	612 552	-
Versicherungsvereine auf Gegenseitigkeit	11	39 901	25 045	10 296	-
Sonstige Körperschaftsteuerpflichtige	1 171	161 785	134 295	41 292	-
Unbeschränkt Steuerpflichtige mit negativem Gesamtbetrag der Einkünfte (ohne Steuerbefreite und ohne Organgesellschaften)	22 979	- 9 090 050	- 9 090 070	12 508	134 834
Nach Rechtsform:					
Kapitalgesellschaften	21 831	- 8 658 338	- 8 658 338	11 747	133 974
davon:					
Aktiengesellschaften, Kommanditgesellschaften					
auf Aktien	111	- 1 307 287	- 1 307 287	1 572	113 470
Gesellschaften mit beschränkter Haftung	21 720	- 7 351 051	- 7 351 051	10 175	20 504
Alle übrigen Steuerpflichtigen	1 148	- 431 712	- 431 732	761	860

Statistisches Bundesamt, Fachserie 14, R. 7.2, 1995

3 Körperschaftsteuerpflichtige nach Ländern 1995

Unbeschränkt Steuerpflichtige nach Größenklassen des Gesamtbetrags der Einkünfte und nach Rechtsformen

Mecklenburg-Vorpommern

Gegenstand der Nachweisung	Gesamtbetrag der Einkünfte		Einkommen/ Verlust	Festgesetzte Körperschaftsteuer	
	Stpfl.			positiv	negativ
			1 000 DM		
Unbeschränkt Steuerpflichtige mit positivem Gesamtbetrag der Einkünfte (ohne Steuerbefreite und ohne Organgesellschaften)	5 584	1 005 586	589 884	218 301	3 557
Nach der Höhe des Gesamtbetrags der Einkünfte:					
von ... bis unter ... DM					
1 - 12 000	2 164	10 148	5 812	2 143	285
12 000 - 25 000	741	13 161	6 351	2 720	74
25 000 - 50 000	714	25 654	13 111	5 200	77
50 000 - 100 000	680	48 435	27 854	10 622	228
100 000 - 200 000	522	73 973	44 920	16 739	250
200 000 - 500 000	455	145 239	89 382	33 219	612
500 000 - 1 Mill.	150	105 965	57 206	22 171	-
1 Mill. - 2 Mill.	82	114 339	71 755	27 421	-
2 Mill. - 5 Mill.	49	149 695	89 352	33 234	-
5 Mill. - 10 Mill.	18	122 156	77 916	26 018	2 030
10 Mill. - 20 Mill.	6	94 592	43 233	16 184	-
20 Mill. - 50 Mill.	3	102 230	62 992	22 632	-
50 Mill. - 75 Mill.	-	-	-	-	-
75 Mill. oder mehr	-	-	-	-	-
Nach Rechtsform:					
Kapitalgesellschaften	4 977	858 285	466 367	166 844	3 550
davon:					
Aktiengesellschaften, Kommanditgesellschaften					
auf Aktien	18	29 254	166	62	-
Gesellschaften mit beschränkter Haftung	4 959	829 031	466 201	166 782	3 550
Erwerbs- und Wirtschaftsgenossenschaften	190	38 673	21 946	9 460	7
Betriebe gewerblicher Art von juristischen					
Personen des öffentlichen Rechts	72	103 783	99 032	41 460	-
Versicherungsvereine auf Gegenseitigkeit	-	-	-	-	-
Sonstige Körperschaftsteuerpflichtige	345	4 845	2 539	537	-
Unbeschränkt Steuerpflichtige mit negativem Gesamtbetrag der Einkünfte (ohne Steuerbefreite und ohne Organgesellschaften)	5 721	- 2 832 892	- 2 832 892	545	707
Nach Rechtsform:					
Kapitalgesellschaften	4 965	- 2 619 905	- 2 619 905	545	590
davon:					
Aktiengesellschaften, Kommanditgesellschaften					
auf Aktien	28	- 412 610	- 412 610	-	-
Gesellschaften mit beschränkter Haftung	4 937	- 2 207 295	- 2 207 295	545	590
Alle übrigen Steuerpflichtigen	756	- 212 987	- 212 987	-	117

3 Körperschaftsteuerpflichtige nach Ländern 1995

Unbeschränkt Steuerpflichtige nach Größenklassen des Gesamtbetrags der Einkünfte und nach Rechtsformen

Niedersachsen

Gegenstand der Nachweisung	Gesamtbetrag der Einkünfte		Einkommen/ Verlust	Festgesetzte Körperschaftsteuer	
	Stpfl.	1 000 DM		positiv	negativ
Unbeschränkt Steuerpflichtige mit positivem Gesamtbetrag der Einkünfte (ohne Steuerbefreite und ohne Organgesellschaften)	31 171	10 934 445	8 404 458	3 159 454	116 401
Nach der Höhe des Gesamtbetrags der Einkünfte:					
von ... bis unter ... DM					
1 - 12 000	12 197	59 384	40 330	16 064	3 097
12 000 - 25 000	4 232	75 480	44 020	17 339	861
25 000 - 50 000	4 038	145 132	89 078	34 717	905
50 000 - 100 000	3 638	256 245	179 550	68 456	3 301
100 000 - 200 000	2 721	382 201	291 841	108 840	1 864
200 000 - 500 000	2 195	676 097	551 851	203 612	4 028
500 000 - 1 Mill.	961	671 963	578 236	213 668	2 948
1 Mill. - 2 Mill.	555	781 051	666 268	248 794	5 353
2 Mill. - 5 Mill.	383	1 171 956	983 951	384 428	3 256
5 Mill. - 10 Mill.	108	790 682	713 462	263 194	434
10 Mill. - 20 Mill.	67	973 244	807 593	340 947	1 350
20 Mill. - 50 Mill.	50	1 450 148	1 277 394	489 360	-
50 Mill. - 75 Mill.	10	571 721	450 871	165 182	7 514
75 Mill. oder mehr	16	2 929 141	1 730 012	604 854	81 491
Nach Rechtsform:					
Kapitalgesellschaften	29 406	8 193 414	5 750 172	2 046 975	116 368
davon:					
Aktiengesellschaften, Kommanditgesellschaften					
auf Aktien	145	2 629 381	1 165 149	426 218	91 702
Gesellschaften mit beschränkter Haftung	29 261	5 564 033	4 585 023	1 620 757	24 666
Erwerbs- und Wirtschaftsgenossenschaften	569	672 118	640 494	275 750	33
Betriebe gewerblicher Art von juristischen					
Personen des öffentlichen Rechts	240	1 755 304	1 719 633	714 986	-
Versicherungsvereine auf Gegenseitigkeit	22	230 177	230 175	95 401	-
Sonstige Körperschaftsteuerpflichtige	934	83 432	63 984	26 341	-
Unbeschränkt Steuerpflichtige mit negativem Gesamtbetrag der Einkünfte (ohne Steuerbefreite und ohne Organgesellschaften)	18 214	- 3 899 224	- 3 899 227	10 165	18 474
Nach Rechtsform:					
Kapitalgesellschaften	17 411	- 3 668 411	- 3 668 411	8 267	18 323
davon:					
Aktiengesellschaften, Kommanditgesellschaften					
auf Aktien	56	- 237 678	- 237 678	159	1 230
Gesellschaften mit beschränkter Haftung	17 355	- 3 430 732	- 3 430 732	8 107	17 093
Alle übrigen Steuerpflichtigen	803	- 230 813	- 230 816	1 898	151

Statistisches Bundesamt, Fachserie 14, R. 7.2, 1995

3 Körperschaftsteuerpflichtige nach Ländern 1995

Unbeschränkt Steuerpflichtige nach Größenklassen des Gesamtbetrags der Einkünfte und nach Rechtsformen

Nordrhein-Westfalen

Gegenstand der Nachweisung	Gesamtbetrag der Einkünfte		Einkommen/ Verlust	Festgesetzte Körperschaftsteuer	
	Stpfl.	1 000 DM		positiv	negativ
Unbeschränkt Steuerpflichtige mit positivem Gesamtbetrag der Einkünfte (ohne Steuerbefreite und ohne Organgesellschaften)	93 211	40 186 755	32 904 326	11 632 945	320 329
Nach der Höhe des Gesamtbetrags der Einkünfte:					
von ... bis unter ... DM					
1 - 12 000	36 575	178 614	120 943	48 356	4 694
12 000 - 25 000	12 459	222 080	125 011	50 952	3 599
25 000 - 50 000	12 019	431 279	253 531	99 712	5 668
50 000 - 100 000	10 450	740 362	479 040	183 550	6 070
100 000 - 200 000	8 137	1 142 158	824 835	307 869	6 865
200 000 - 500 000	6 695	2 094 792	1 644 902	604 684	13 572
500 000 - 1 Mill.	2 900	2 013 246	1 653 547	597 660	14 704
1 Mill. - 2 Mill.	1 651	2 291 011	1 920 026	694 571	13 132
2 Mill. - 5 Mill.	1 269	3 926 265	3 348 634	1 205 883	14 046
5 Mill. - 10 Mill.	475	3 308 431	2 839 546	995 176	34 874
10 Mill. - 20 Mill.	284	3 965 330	3 330 353	1 201 153	31 178
20 Mill. - 50 Mill.	195	5 893 554	4 822 076	1 663 550	130 173
50 Mill. - 75 Mill.	35	2 137 803	1 910 711	656 075	-
75 Mill. oder mehr	67	11 841 830	9 631 172	3 323 755	41 753
Nach Rechtsform:					
Kapitalgesellschaften	89 053	32 937 719	25 967 693	8 724 533	319 678
davon:					
Aktiengesellschaften, Kommanditgesellschaften					
auf Aktien	403	8 805 557	7 030 910	2 153 727	143 224
Gesellschaften mit beschränkter Haftung	88 650	24 132 162	18 936 782	6 570 806	176 454
Erwerbs- und Wirtschaftsgenossenschaften	704	2 080 813	1 937 578	821 365	651
Betriebe gewerblicher Art von juristischen					
Personen des öffentlichen Rechts	475	4 155 538	4 045 561	1 691 162	-
Versicherungsvereine auf Gegenseitigkeit	31	696 601	696 594	290 593	-
Sonstige Körperschaftsteuerpflichtige	2 948	316 083	256 900	105 292	-
Unbeschränkt Steuerpflichtige mit negativem Gesamtbetrag der Einkünfte (ohne Steuerbefreite und ohne Organgesellschaften)	53 429	- 19 051 005	- 19 051 039	29 488	110 960
Nach Rechtsform:					
Kapitalgesellschaften	51 510	- 18 059 841	- 18 059 841	24 306	110 639
davon:					
Aktiengesellschaften, Kommanditgesellschaften					
auf Aktien	204	- 4 596 895	- 4 596 895	4 202	56 415
Gesellschaften mit beschränkter Haftung	51 306	- 13 462 947	- 13 462 947	20 104	54 224
Alle übrigen Steuerpflichtigen	1 919	- 991 164	- 991 198	5 182	321

Statistisches Bundesamt, Fachserie 14, R. 7.2, 1995

3 Körperschaftsteuerpflichtige nach Ländern 1995

Unbeschränkt Steuerpflichtige nach Größenklassen des Gesamtbetrags der Einkünfte und nach Rechtsformen

Rheinland-Pfalz

Gegenstand der Nachweisung	Gesamtbetrag der Einkünfte		Einkommen/Verlust	Festgesetzte Körperschaftsteuer	
				positiv	negativ
	Stpfl.	1 000 DM			
Unbeschränkt Steuerpflichtige mit positivem Gesamtbetrag der Einkünfte (ohne Steuerbefreite und ohne Organgesellschaften)	16 899	7 707 805	6 308 356	2 014 997	15 752
Nach der Höhe des Gesamtbetrags der Einkünfte:					
von ... bis unter ... DM					
1 - 12 000	6 332	31 344	20 495	7 343	864
12 000 - 25 000	2 484	44 230	25 891	9 945	441
25 000 - 50 000	2 286	82 291	49 296	19 313	771
50 000 - 100 000	1 985	140 237	92 218	34 565	850
100 000 - 200 000	1 539	218 052	155 612	57 721	1 733
200 000 - 500 000	1 168	362 354	288 254	106 193	2 062
500 000 - 1 Mill.	447	312 664	258 920	94 745	4 382
1 Mill. - 2 Mill.	291	406 759	353 531	135 311	2 816
2 Mill. - 5 Mill.	204	646 489	572 687	216 893	460
5 Mill. - 10 Mill.	76	513 444	448 308	170 096	1 293
10 Mill. - 20 Mill.	39	573 136	492 028	176 534	-
20 Mill. - 50 Mill.	39	1 152 772	1 044 048	375 676	80
50 Mill. - 75 Mill.	3	203 013	203 013	71 578	-
75 Mill. oder mehr	6	3 021 022	2 304 056	539 085	-
Nach Rechtsform:					
Kapitalgesellschaften	15 439	6 003 957	4 627 615	1 439 192	15 606
davon:					
Aktiengesellschaften, Kommanditgesellschaften					
auf Aktien	56	2 828 880	2 142 452	561 803	1 457
Gesellschaften mit beschränkter Haftung	15 383	3 175 078	2 485 163	877 389	14 148
Erwerbs- und Wirtschaftsgenossenschaften	285	419 786	414 638	172 431	144
Betriebe gewerblicher Art von juristischen Personen des öffentlichen Rechts					
Versicherungsvereine auf Gegenseitigkeit	1 175	1 284 063	1 266 104	403 374	2
Sonstige Körperschaftsteuerpflichtige					
Unbeschränkt Steuerpflichtige mit negativem Gesamtbetrag der Einkünfte (ohne Steuerbefreite und ohne Organgesellschaften)	11 042	- 3 059 101	- 3 059 141	3 907	12 250
Nach Rechtsform:					
Kapitalgesellschaften	10 445	- 2 955 991	- 2 955 991	3 843	12 181
davon:					
Aktiengesellschaften, Kommanditgesellschaften					
auf Aktien	44	- 494 389	- 494 389	1 086	494
Gesellschaften mit beschränkter Haftung	10 401	- 2 461 602	- 2 461 602	2 758	11 687
Alle übrigen Steuerpflichtigen	597	- 103 110	- 103 150	64	69

Statistisches Bundesamt, Fachserie 14, R. 7.2, 1995

3 Körperschaftsteuerpflichtige nach Ländern 1995

Unbeschränkt Steuerpflichtige nach Größenklassen des Gesamtbetrags der Einkünfte und nach Rechtsformen

Saarland

Gegenstand der Nachweisung	Gesamtbetrag der Einkünfte		Einkommen/ Verlust	Festgesetzte Körperschaftsteuer	
				positiv	negativ
	Stpfl.			1 000 DM	
Unbeschränkt Steuerpflichtige mit positivem Gesamtbetrag der Einkünfte (ohne Steuerbefreite und ohne Organgesellschaften)	3 105	867 034	746 245	287 558	1 209
Nach der Höhe des Gesamtbetrags der Einkünfte:					
von ... bis unter ... DM					
1 - 12 000	1 157	5 789	3 460	1 351	121
12 000 - 25 000	513	9 012	5 485	2 150	132
25 000 - 50 000	467	16 532	10 251	4 094	40
50 000 - 100 000	358	25 084	16 207	6 079	102
100 000 - 200 000	256	36 102	27 668	10 753	14
200 000 - 500 000	178	55 413	46 233	16 906	523
500 000 - 1 Mill.	75	53 962	42 495	15 931	-
1 Mill. - 2 Mill.	48	66 633	56 781	21 536	-
2 Mill. - 5 Mill.	30	95 217	79 279	30 257	-
5 Mill. - 10 Mill.	9	60 285	46 108	17 870	278
10 Mill. - 20 Mill.	8	105 482	105 482	39 418	-
20 Mill. - 50 Mill.	}	6	337 522	306 797	121 214
50 Mill. - 75 Mill.					
75 Mill. oder mehr					
Nach Rechtsform:					
Kapitalgesellschaften	2 937	764 728	645 390	245 556	1 209
davon:					
Aktiengesellschaften, Kommanditgesellschaften					
auf Aktien	10	231 948	197 186	82 103	-
Gesellschaften mit beschränkter Haftung	2 927	532 780	448 204	163 453	1 209
Erwerbs- und Wirtschaftsgenossenschaften	16	21 989	21 989	9 159	-
Betriebe gewerblicher Art von juristischen					
Personen des öffentlichen Rechts	27	78 940	77 755	32 574	-
Versicherungsvereine auf Gegenseitigkeit	-	-	-	-	-
Sonstige Körperschaftsteuerpflichtige	125	1 377	1 111	269	-
Unbeschränkt Steuerpflichtige mit negativem Gesamtbetrag der Einkünfte (ohne Steuerbefreite und ohne Organgesellschaften)	2 307	- 6 317 754	- 6 317 754	183	446
Nach Rechtsform:					
Kapitalgesellschaften	2 200	- 6 300 668	- 6 300 668	183	445
davon:					
Aktiengesellschaften, Kommanditgesellschaften					
auf Aktien	4	- 6 062 220	- 6 062 220	-	-
Gesellschaften mit beschränkter Haftung	2 196	- 238 448	- 238 448	183	445
Alle übrigen Steuerpflichtigen	107	- 17 086	- 17 086	-	1

Statistisches Bundesamt, Fachserie 14, R. 7.2, 1995

3 Körperschaftsteuerpflichtige nach Ländern 1995

Unbeschränkt Steuerpflichtige nach Größenklassen des Gesamtbetrags der Einkünfte und nach Rechtsformen

Sachsen

Gegenstand der Nachweisung	Gesamtbetrag der Einkünfte		Einkommen/ Verlust	Festgesetzte Körperschaftsteuer	
	Stpfl.			positiv	negativ
	1 000 DM				
Unbeschränkt Steuerpflichtige mit positivem Gesamtbetrag der Einkünfte (ohne Steuerbefreite und ohne Organgesellschaften)	12 814	3 203 264	1 301 444	486 972	4 828
Nach der Höhe des Gesamtbetrags der Einkünfte:					
von ... bis unter ... DM					
1 - 12 000	4 982	22 797	12 373	4 377	333
12 000 - 25 000	1 696	30 480	13 944	5 640	112
25 000 - 50 000	1 771	63 794	29 415	11 691	429
50 000 - 100 000	1 544	108 340	55 220	21 178	528
100 000 - 200 000	1 134	161 352	94 959	35 501	507
200 000 - 500 000	904	279 594	172 431	62 935	883
500 000 - 1 Mill.	384	266 756	161 714	58 439	82
1 Mill. - 2 Mill.	178	253 526	145 377	52 638	602
2 Mill. - 5 Mill.	135	427 789	208 229	78 158	1 353
5 Mill. - 10 Mill.	39	268 323	116 948	44 453	0
10 Mill. - 20 Mill.	31	421 296	202 679	77 081	0
20 Mill. - 50 Mill.	} 16	899 216	88 154	34 881	-
50 Mill. - 75 Mill.					
75 Mill. oder mehr					
Nach Rechtsform:					
Kapitalgesellschaften	11 500	2 754 527	1 043 397	380 320	4 560
davon:					
Aktiengesellschaften, Kommanditgesellschaften auf Aktien	28	176 300	5 623	1 280	540
Gesellschaften mit beschränkter Haftung	11 472	2 578 227	1 037 775	379 041	4 021
Erwerbs- und Wirtschaftsgenossenschaften	320	149 259	58 038	24 063	268
Betriebe gewerblicher Art von juristischen Personen des öffentlichen Rechts	204	285 262	194 596	81 378	-
Versicherungsvereine auf Gegenseitigkeit	-	-	-	-	-
Sonstige Körperschaftsteuerpflichtige	790	14 215	5 413	1 210	
Unbeschränkt Steuerpflichtige mit negativem Gesamtbetrag der Einkünfte (ohne Steuerbefreite und ohne Organgesellschaften)	14 559	- 8 032 872	- 8 032 872	4 104	2 569
Nach Rechtsform:					
Kapitalgesellschaften	13 089	- 7 353 170	- 7 353 170	4 095	2 017
davon:					
Aktiengesellschaften, Kommanditgesellschaften auf Aktien	81	- 933 661	- 933 661	2	0
Gesellschaften mit beschränkter Haftung	13 008	- 6 419 509	- 6 419 509	4 093	2 017
Alle übrigen Steuerpflichtigen	1 470	- 679 702	- 679 702	9	552

Statistisches Bundesamt, Fachserie 14, R. 7.2, 1995

3 Körperschaftsteuerpflichtige nach Ländern 1995

Unbeschränkt Steuerpflichtige nach Größenklassen des Gesamtbetrags der Einkünfte und nach Rechtsformen

Sachsen-Anhalt

Gegenstand der Nachweisung	Gesamtbetrag der Einkünfte		Einkommen/ Verlust	Festgesetzte Körperschaftsteuer	
	Stpfl.			positiv	negativ
			1 000 DM		
Unbeschränkt Steuerpflichtige mit positivem Gesamtbetrag der Einkünfte (ohne Steuerbefreite und ohne Organgesellschaften)	7 834	1 867 966	904 464	344 486	16 607
Nach der Höhe des Gesamtbetrags der Einkünfte:					
von ... bis unter ... DM					
1 - 12 000	3 197	14 697	8 211	2 959	198
12 000 - 25 000	1 087	19 636	9 223	3 871	160
25 000 - 50 000	1 058	38 283	18 788	7 653	61
50 000 - 100 000	889	61 918	32 216	12 788	59
100 000 - 200 000	655	91 263	50 178	18 677	192
200 000 - 500 000	526	165 271	100 433	37 186	48
500 000 - 1 Mill.	195	136 374	83 352	30 364	1 544
1 Mill. - 2 Mill.	102	138 769	86 262	31 920	-
2 Mill. - 5 Mill.	71	216 113	115 699	43 058	-
5 Mill. - 10 Mill.	33	236 017	154 326	59 197	13 687
10 Mill. - 20 Mill.	12	164 489	96 231	34 946	-
20 Mill. - 50 Mill.	} 9	585 138	149 548	61 867	658
50 Mill. - 75 Mill.					
75 Mill. oder mehr					
Nach Rechtsform:					
Kapitalgesellschaften	6 859	1 550 738	698 877	259 177	16 583
davon:					
Aktiengesellschaften, Kommanditgesellschaften					
auf Aktien	14	180 835	6 084	1 985	-
Gesellschaften mit beschränkter Haftung	6 845	1 369 903	692 793	257 192	16 583
Erwerbs- und Wirtschaftsgenossenschaften	302	66 787	30 629	12 821	24
Betriebe gewerblicher Art von juristischen					
Personen des öffentlichen Rechts	111	242 744	169 529	70 989	-
Versicherungsvereine auf Gegenseitigkeit	-	-	-	-	-
Sonstige Körperschaftsteuerpflichtige	562	7 698	5 428	1 498	-
Unbeschränkt Steuerpflichtige mit negativem Gesamtbetrag der Einkünfte (ohne Steuerbefreite und ohne Organgesellschaften)	7 710	- 5 034 681	- 5 034 682	1 040	1 327
Nach Rechtsform:					
Kapitalgesellschaften	6 638	- 4 659 278	- 4 659 278	980	1 296
davon:					
Aktiengesellschaften, Kommanditgesellschaften					
auf Aktien	21	- 329 518	- 329 518	-	-
Gesellschaften mit beschränkter Haftung	6 617	- 4 329 760	- 4 329 760	980	1 296
Alle übrigen Steuerpflichtigen	1 072	- 375 403	- 375 404	60	31

Statistisches Bundesamt, Fachserie 14, R. 7.2, 1995

3 Körperschaftsteuerpflichtige nach Ländern 1995

Unbeschränkt Steuerpflichtige nach Größenklassen des Gesamtbetrags der Einkünfte und nach Rechtsformen

Schleswig-Holstein

Gegenstand der Nachweisung	Gesamtbetrag der Einkünfte		Einkommen/Verlust	Festgesetzte Körperschaftsteuer	
				positiv	negativ
	Stpfl.	1 000 DM			
Unbeschränkt Steuerpflichtige mit positivem Gesamtbetrag der Einkünfte (ohne Steuerbefreite und ohne Organgesellschaften)	12 306	3 673 516	3 150 282	1 131 145	6 447
Nach der Höhe des Gesamtbetrags der Einkünfte:					
von ... bis unter ... DM					
1 - 12 000	4 983	24 106	15 947	6 469	511
12 000 - 25 000	1 659	29 503	16 865	6 577	264
25 000 - 50 000	1 579	56 349	34 032	13 103	105
50 000 - 100 000	1 397	98 296	67 016	25 005	189
100 000 - 200 000	1 031	146 279	108 307	38 870	802
200 000 - 500 000	836	258 857	201 084	73 718	384
500 000 - 1 Mill.	369	257 258	207 893	76 195	216
1 Mill. - 2 Mill.	193	275 286	219 880	80 863	202
2 Mill. - 5 Mill.	141	403 884	324 444	119 220	1 299
5 Mill. - 10 Mill.	62	419 744	375 303	136 485	-
10 Mill. - 20 Mill.	29	405 260	343 766	138 552	-
20 Mill. - 50 Mill.	18	547 678	494 330	197 746	-
50 Mill. - 75 Mill.	5	290 863	290 863	60 645	2 475
75 Mill. oder mehr	4	460 154	450 552	157 695	-
Nach Rechtsform:					
Kapitalgesellschaften	11 727	2 875 766	2 381 383	810 698	6 253
davon:					
Aktiengesellschaften, Kommanditgesellschaften auf Aktien	34	378 106	331 322	120 423	122
Gesellschaften mit beschränkter Haftung	11 693	2 497 660	2 050 061	690 276	6 131
Erwerbs- und Wirtschaftsgenossenschaften	140	211 369	203 626	84 141	194
Betriebe gewerblicher Art von juristischen Personen des öffentlichen Rechts	167	525 865	505 924	212 172	-
Versicherungsvereine auf Gegenseitigkeit	8	18 175	18 157	7 536	-
Sonstige Körperschaftsteuerpflichtige	264	42 340	41 192	16 598	-
Unbeschränkt Steuerpflichtige mit negativem Gesamtbetrag der Einkünfte (ohne Steuerbefreite und ohne Organgesellschaften)	7 803	- 1 172 126	- 1 172 139	2 781	16 324
Nach Rechtsform:					
Kapitalgesellschaften	7 469	- 1 092 299	- 1 092 299	2 126	16 038
davon:					
Aktiengesellschaften, Kommanditgesellschaften auf Aktien	16	- 55 973	- 55 973	-	8 552
Gesellschaften mit beschränkter Haftung	7 453	- 1 036 327	- 1 036 327	2 126	7 486
Alle übrigen Steuerpflichtigen	334	- 79 827	- 79 840	655	286

3 Körperschaftsteuerpflichtige nach Ländern 1995

Unbeschränkt Steuerpflichtige nach Größenklassen des Gesamtbetrags der Einkünfte und nach Rechtsformen

Thüringen

Gegenstand der Nachweisung	Gesamtbetrag der Einkünfte		Einkommen/ Verlust	Festgesetzte Körperschaftsteuer	
	Stpfl.	1 000 DM		positiv	negativ
Unbeschränkt Steuerpflichtige mit positivem Gesamtbetrag der Einkünfte (ohne Steuerbefreite und ohne Organgesellschaften)	6 744	1 340 887	597 186	228 553	496
Nach der Höhe des Gesamtbetrags der Einkünfte:					
von ... bis unter ... DM					
1 - 12 000	2 733	12 668	6 946	2 831	122
12 000 - 25 000	879	15 948	6 842	2 856	99
25 000 - 50 000	825	29 145	14 452	5 845	49
50 000 - 100 000	812	56 847	28 856	11 297	81
100 000 - 200 000	569	78 803	42 417	15 994	9
200 000 - 500 000	511	161 346	88 940	33 191	20
500 000 - 1 Mill.	197	136 233	83 551	31 452	39
1 Mill. - 2 Mill.	114	159 075	95 680	36 649	0
2 Mill. - 5 Mill.	69	215 156	104 739	37 994	77
5 Mill. - 10 Mill.	22	147 727	73 857	30 300	-
10 Mill. - 20 Mill.	8	100 805	50 907	20 145	-
20 Mill. - 50 Mill.	} 5	227 134	0	-	-
50 Mill. - 75 Mill.					
75 Mill. oder mehr					
Nach Rechtsform:	5	227 134			
Kapitalgesellschaften	6 108	1 131 072	455 423	169 823	465
davon:					
Aktiengesellschaften, Kommanditgesellschaften auf Aktien	12	6 074	5 092	1 619	-
Gesellschaften mit beschränkter Haftung	6 096	1 124 998	450 331	168 204	465
Erwerbs- und Wirtschaftsgenossenschaften	197	88 736	50 963	21 231	32
Betriebe gewerblicher Art von juristischen Personen des öffentlichen Rechts	} 439	121 080	90 801	37 499	-
Versicherungsvereine auf Gegenseitigkeit					
Sonstige Körperschaftsteuerpflichtige					
Unbeschränkt Steuerpflichtige mit negativem Gesamtbetrag der Einkünfte (ohne Steuerbefreite und ohne Organgesellschaften)	7 892	- 5 317 016	- 5 317 040	1 350	1 887
Nach Rechtsform:					
Kapitalgesellschaften	6 966	- 5 029 489	- 5 029 489	1 302	1 778
davon:					
Aktiengesellschaften, Kommanditgesellschaften auf Aktien	45	- 1 288 395	- 1 288 395	8	-
Gesellschaften mit beschränkter Haftung	6 921	- 3 741 095	- 3 741 095	1 294	1 778
Alle übrigen Steuerpflichtigen	926	- 287 527	- 287 551	48	109

Anhang

Adressenverzeichnis der Statistischen Landesämter

Adressen

Statistisches Landesamt
Baden-Württemberg
Postfach 10 60 33
70049 Stuttgart
Telefon: (0711) 6 41-0
Telefax: (0711) 6 41 24 40

Bayerisches Landesamt für
Statistik und Datenverarbeitung
80288 München
Telefon: (089) 2 119-0
Telefax: (089) 2 11 94 10

Statistisches Landesamt Berlin
10306 Berlin
Telefon: (030) 90 21-0
Telefax: (030) 90 21 36 55

Landesamt für Datenverarbeitung
und Statistik Brandenburg
Postfach 60 10 52
14410 Potsdam
Telefon: (0331) 39-0
Telefax: (0331) 3 95 21

Statistisches Landesamt Bremen
Postfach 10 13 09
28013 Bremen
Telefon: (0421) 3 61-0
Telefax: (0421) 3 61 43 10

Statistisches Landesamt Hamburg
20453 Hamburg
Telefon: (040) 36 81-0
Telefax: (040) 36 81 17 00

Hessisches Statistisches Landesamt
65175 Wiesbaden
Telefon: (0611) 38 02-0
Telefax: (0611) 3 80 29 90

Statistisches Landesamt
Mecklenburg-Vorpommern
Postfach 12 01 35
19018 Schwerin
Telefon: (0385) 48 01-0
Telefax: (0385) 4 80 11 23

Niedersächsisches Landesamt
für Statistik
Postfach 91 07 64
30427 Hannover
Telefon: (0511) 98 98-0
Telefax: (0511) 98 98 40 00

Landesamt für Datenverarbeitung
und Statistik Nordrhein-Westfalen
40193 Düsseldorf
Telefon: (0211) 94 49-01
Telefax: (0211) 44 20 06

Statistisches Landesamt
Rheinland-Pfalz
56130 Bad Ems
Telefon: (02603) 71-0
Telefax: (02603) 7 13 15

Statistisches Landesamt Saarland
Postfach 10 30 44
66030 Saarbrücken
Telefon: (0681) 5 01-00
Telefax: (0681) 5 01 59 21

Statistisches Landesamt
des Freistaates Sachsen
Postfach 105
01911 Kamenz
Telefon: (03578) 33-0
Telefax: (03578) 33 15 55

Statistisches Landesamt
Sachsen-Anhalt
Postfach 20 11 56
06012 Halle (Saale)
Telefon: (0345) 23 18-0
Telefax: (0345) 2 31 89 13

Statistisches Landesamt
Schleswig-Holstein
Postfach 71 30
24171 Kiel
Telefon: (0431) 68 95-0
Telefax: (0431) 6 89 54 98

Thüringer Landesamt
für Statistik
Postfach 90 01 63
99104 Erfurt
Telefon: (0361) 37-900
Telefax: (0361) 3 78 46 99

Fachserie 14: Finanzen und Steuern

Reihe 2: Vierteljährliche Kassenergebnisse der öffentlichen Haushalte

Der *vierteljährliche Bericht* gliedert die kassenmäßigen Ausgaben und Einnahmen von Bund, Lastenausgleichsfonds, ERP-Sondervermögen, Ländern, Gemeinden und Gemeindeverbänden nach Art und Körperschaftsgruppen. Darüber hinaus werden die Ausgaben für Baumaßnahmen nach ausgewählten Aufgabenbereichen aufgeschlüsselt; die kassenmäßigen Steuereinnahmen und der Schuldenstand der Gebietskörperschaften sind in gesonderten Übersichten dargestellt.

In dem Bericht für das 2., 3. und 4. Vierteljahr werden auch kumulierte Ergebnisse (Halbjahr, Dreivierteljahr, Jahr) veröffentlicht.

Reihe 3: Rechnungsergebnisse

In dieser Reihe erscheinen *jährlich* nach Aufgabenbereichen, Ausgabe-/Einnahmearten und Ländern gegliederte Berichte über die Rechnungsergebnisse

des öffentlichen Gesamthaushalts (Reihe 3.1), und der kommunalen Haushalte (Reihe 3.3).

Daneben erfolgt für einzelne wichtige Aufgabenbereiche eine tiefere funktionale Aufgliederung der Jahresrechnungsergebnisse der öffentlichen Haushalte, und zwar für

Bildung, Wissenschaft und Kultur (Reihe 3.4), Soziale Sicherung und Gesundheit, Sport und Erholung (Reihe 3.5), Öffentliche und öffentlich geförderte Einrichtungen für Wissenschaft, Forschung und Entwicklung (Reihe 3.6).

Ergebnisse der Hochschulfinanzstatistik werden in der Fachserie 11 „Bildung und Kultur“, Reihe 4.3.2 „Monetäre hochschulstatistische Kennzahlen“ und Reihe 4.5 „Finanzen der Hochschulen“ veröffentlicht.

Reihe 4: Steuerhaushalt

Die *vierteljährlichen* Berichte (4. Vierteljahr mit Jahresergebnis) enthalten Angaben über die kassenmäßigen Steuereinnahmen des Bundes, der Länder und der Gemeinden und Gemeindeverbände nach Ländern und Steuerarten sowie über die Verteilung im Rahmen des Steuerverbundes. Zum Jahresergebnis werden ergänzend methodische Erläuterungen mit Hinweisen auf Zahlungsweise, Zahlungstermine und Tarife der ergiebigsten Steuern gebracht.

Reihe 4.S: Sonderbeiträge

Reihe 4.S.1: Kassenmäßige Steuereinnahmen 1988 bis 1999

Dieser Bericht enthält für die Jahre 1988 bis 1999 nach Ländern gegliedert Angaben über das jährliche Aufkommen an Einzelsteuern und deren Verteilung auf die Körperschaften Bund, (Europäische Gemeinschaften) Länder und Gemeinden/Gv. In langen Reihen wird ein Überblick über die Einnahmementwicklung seit 1950 gegeben.

Reihe 5: Schulden der öffentlichen Haushalte

In der *jährlichen* Veröffentlichung werden Angaben über den Stand der Schulden von Bund, Lastenausgleichsfonds, ERP-Sondervermögen, Ländern, Gemeinden, Gemeindeverbänden, Zweckverbänden und sonstigen juristischen Personen zwischengemeindlicher Zusammenarbeit nach Arten und Fälligkeit sowie über Bürgschaften, Garantien und sonstige Gewähr-

leistungen dieser Körperschaften gebracht. Außerdem werden die Schuldenaufnahmen und Tilgungen nachgewiesen.

Reihe 6: Personal des öffentlichen Dienstes

Die *jährliche* Veröffentlichung enthält Angaben über die Zahl der Beschäftigten am Stichtag 30. Juni bei Bund, Ländern, Gemeinden und Gemeindeverbänden, kommunalen Zweckverbänden, Bundeseisenbahnvermögen (unmittelbarer öffentlicher Dienst); bei der Bundesanstalt für Arbeit, der Deutschen Bundesbank, den Sozialversicherungsträgern, den Trägern der Zusatzversorgung von Bund, Ländern, Gemeinden und Gemeindeverbänden und den rechtlich selbständigen Anstalten, Körperschaften und Stiftungen des öffentlichen Rechts mit Diensthermfähigkeit (mittelbarer öffentlicher Dienst), sowie bei rechtlich selbständigen Organisationen ohne Erwerbszweck für Wissenschaft, Forschung und Entwicklung mit überwiegend öffentlicher Finanzierung und bei rechtlich selbständigen Einrichtungen mit überwiegend öffentlicher Beteiligung.

Die Beschäftigten werden *jährlich* in der Gliederung nach: Geburtsmonat und -jahr, Geschlecht, Art, Umfang und Dauer des Dienst- oder Arbeitsvertragsverhältnisses, der Laufbahngruppe, Einstufung, Dienst- oder Lebensaltersstufe, Familien- oder Ortszuschlagsstufe, Dienst- oder Arbeitsort sowie nach Einzelplan, Kapitel und Aufgabenbereich erfaßt. Erstmals wurde in den neuen Ländern die mit einem kompletten Merkmalskatalog durchgeführt.

Reihe 6.1: Versorgungsempfänger des öffentlichen Dienstes

Die jährliche Veröffentlichung enthält Angaben über die Leistungsberechtigten des öffentlich-rechtlichen Alterssicherungssystems zum Stichtag 1. Januar. Aufgrund der verschiedenen gesetzlichen Grundlagen werden drei aus den Haushaltsmitteln der jeweiligen Dienstherren finanzierte Altersversorgungssysteme unterschieden: die Beamtenversorgung (einschl. Richterversorgung), die Soldatenversorgung und die Versorgung der nach dem Zweiten Weltkrieg nicht wiederverwendeten Bediensteten des Deutschen Reiches, soweit sie einen Anspruch auf beamtenrechtliche Versorgung hatten.

Die Versorgungsempfänger werden jährlich in der Gliederung nach: ehemaligem Beschäftigungsbereich, Art des früheren Dienstverhältnisses, Versorgungsart, Geburtsmonat und -jahr, Geschlecht, Familienstand, Wohnort, Laufbahn-/Besoldungsgruppe, Ruhegehaltssatz, Grund für den Eintritt des Versorgungsfalles, Bruttobezüge des Vorjahres sowie Bezügebestandteile im Berichtsmonat erfaßt. Im Bereich des mittelbaren öffentlichen Dienstes sehen die gesetzlichen Vorschriften ein verkürztes Erhebungsprogramm mit den Merkmalen Art des früheren Dienstverhältnisses, Versorgungsart und Besoldungsgruppe vor.

Reihe 7: Einkommen- und Vermögensteuer

In *dreijährlicher* Folge werden – unter Auswertung der steuerlichen Veranlagungsergebnisse – folgende Steuerstatistiken herausgegeben:

7.1 Lohn- und Einkommensteuer

Der Bericht gibt Aufschluß über die Höhe und Struktur der Einkünfte, die Besteuerung des erfaßten Einkommens sowie über

Sonderausgaben, außergewöhnliche Belastungen und Sondervergünstigungen der zur Einkommensteuer veranlagten natürlichen Personen. Ferner sind die Einkünfte aller Lohn- und Einkommensteuerpflichtigen in einer steuerlichen Einkommenspyramide dargestellt.

7.2 Körperschaftsteuer

Die Veröffentlichung gibt einen Überblick über Höhe, Verteilung und Besteuerung des steuerlich erfaßten Einkommens der Körperschaften. Das Einkommen und die Steuerschuld der Körperschaftsteuerpflichtigen werden u.a. in der Gliederung nach Rechtsformen und Größenklassen des Gesamtbetrags der Einkünfte veröffentlicht.

7.3 Lohnsteuer

Die Angaben dieser Veröffentlichung beziehen sich auf den Bruttolohn und die Lohnsteuer der veranlagten und nichtveranlagten Lohnsteuerpflichtigen in der Gliederung nach Größenklassen des Bruttolohns und der Einkünfte aus nichtselbständiger Arbeit, Steuerklassen und Geschlecht. (Berichterstattung mit dem Berichtsjahr 1995 in die Reihen 7.1 integriert).

7.4 Vermögensteuer

Die Veröffentlichung (Erscheinungsfolge *3jährlich*) enthält Angaben über die Zusammensetzung und Höhe des Vermögens der zur Vermögensteuer veranlagten Steuerpflichtigen. Die Schichtung des Vermögens wird für die natürlichen Personen u.a. in Verbindung mit ihrer Beteiligung am Erwerbsleben und der Haushaltsgröße der Veranlagungsgemeinschaft dargestellt, für die nichtnatürlichen Personen in Verbindung mit Rechtsformen.

7.5 Einheitswerte

7.5.1 Einheitswerte der gewerblichen Betriebe

Der in *3jährlicher* Folge erscheinende Bericht vermittelt einen Einblick in Umfang und Struktur des bewerteten Betriebsvermögens. Auf der Grundlage der Vermögensaufstellung zur Ermittlung des Einheitswerts des gewerblichen Betriebs oder des einem freien Beruf dienenden Vermögens wird der nach bewertungsrechtlicher Abgrenzung Vermögens- und Kapitalaufbau in tiefer Gliederung nach Wirtschaftszweigen sowie nach Rechtsformen und Einheitswertgruppen nachgewiesen.

Reihe 7.S: Sonderbeiträge

7.S.1: Wirtschaftliche Gliederung der Einkommen- und Körperschaftsteuerpflichtigen

Diese Veröffentlichung (Erscheinungsfolge: *6jährlich*) enthält Angaben über die steuerlichen Einkünfte und die Einkommen- und Körperschaftsteuer von natürlichen Personen und Personengesellschaften/Gemeinschaften aus der Einkommensteuerstatistik sowie von juristischen Personen aus der Körperschaftsteuerstatistik nach Wirtschaftsbereichen.

Reihe 8: Umsatzsteuer

Die *jährlich* erscheinende Veröffentlichung enthält Angaben über Steuerpflichtige, steuerbaren Umsatz und Umsatzsteuer in tiefer Gliederung nach Wirtschaftszweigen, z.T. kombiniert mit Umsatzgrößenklassen und Rechtsformen. Ferner werden u.a. Angaben über steuerfreie und steuerpflichtige Umsätze (nach Art der Steuersätze), über Umsatzsteuer vor Abzug der Vorsteuer und abziehbare Vorsteuer gemacht. Darüber hinaus

erfolgt der Nachweis der Steuerpflichtigen, des Umsatzes und der Umsatzsteuer nach kreisfreien Städten und Landkreisen.

Reihe 9: Verbrauchsteuern

9.1 Tabaksteuer

9.1.1 Absatz von Tabakwaren (*vierteljährlich*). Im Bericht für das 4. Vierteljahr wird auch das Jahresergebnis veröffentlicht.

9.2 Biersteuer

9.2.1 Absatz von Bier (*monatlich*). In dem Bericht für Dezember wird auch das Ergebnis für das Kalenderjahr veröffentlicht.

9.2.2 Brauwirtschaft (*jährlich*). Mit Angaben über Braustätten und ihre Erzeugung.

9.3 Mineralölsteuer

Der *jährlich* erscheinende Bericht bringt Nachweisungen über die versteuerten Mengen und die Verwendung von steuerbegünstigtem Mineralöl.

9.4 Branntweinmonopol und Branntweinsteuer

In *jährlicher* Folge werden Brennereien, Alkoholerzeugung und -absatz, Ein- und Ausfuhr von Branntwein und Branntweinerzeugnissen sowie Einnahmen aus dem Branntweinmonopol nachgewiesen.

9.5 Schaumweinsteuer

Der *Jahresbericht* enthält Angaben über die Schaumweinhersteller, ihren Absatz sowie über das Steuersoll.

Reihe 10: Realsteuern

10.1 Realsteuervergleich

Der *jährliche* Bericht umfaßt Angaben über Istaufkommen, Grundbeträge, gewogene Durchschnittshebesätze und Hebesatzstreuung bei den einzelnen Realsteuern sowie über den Gemeindeanteil an der Einkommen- und Umsatzsteuer sowie die an Bund und Länder abgeführte Gewerbesteuerumlage. Außerdem werden Steuerkraftberechnungen für die einzelnen kreisfreien Städte, die kreisangehörigen Gemeinden mit 50 000 Einwohnern und mehr und die nach Landkreisen zusammengefaßten kreisangehörigen Gemeinden veröffentlicht.


10.2 Gewerbesteuer

Der (ab Berichtsjahr 1995) *3jährlich* erscheinende Bericht enthält die Ergebnisse der Gewerbesteuerstatistik. Nachgewiesen werden die gewerbesteuerpflichtigen Betriebe und die Zusammensetzung der Gewerbesteuermeßbeträge nach Größenklassen des Gewerbeertrags/-kapitals nach Rechtsformen und nach Wirtschaftszweigen für das Bundesgebiet.



**Statistisches Bundesamt
Gustav-Stresemann-Ring 11
65189 Wiesbaden**

Veröffentlichungen und Prospekte sind durch den Verlag Metzler-Poeschel, Verlagsauslieferung SFG-Servicecenter Fachverlage GmbH, Postfach 43 43, 72774 Reutlingen, Tel. 0 70 71 / 93 53 35, erhältlich.



Gesellschaft, Wirtschaft und Umwelt in Deutschland – kartografisch visualisiert



Atlas zur Regionalstatistik

Die Gemeinschaftsveröffentlichung der Statistischen Ämter des Bundes und der Länder enthält:

- Ein breites Informationsangebot aus den Datenbanken der amtlichen Statistik
- Schnelle Vergleichsmöglichkeiten zwischen Bundesländern und Kreisen
- 80 übersichtliche Schaubilder
- Ausführliche Erläuterungen und Definitionen
- Ein Verzeichnis sämtlicher Kreise Deutschlands

Der neue Atlas bietet Informationen zu den Themen: Gebiet und Fläche, Bevölkerung, Bildung, Bundestagswahlen 1998, Erwerbstätigkeit, Landwirtschaft, Produzierendes Gewerbe, Bautätigkeit und Wohnungen, Tourismus, Verkehr, Gesundheits- und Sozialwesen, Öffentliche Haushalte, Verdienste und Einkommen, Bruttowertschöpfung, Energie und Umwelt, Verwaltungsgliederung.

Atlas zur Regionalstatistik

156 Seiten mit 80 mehrfarbigen Schaubildern

Format: 25,2 x 29,7 cm, gebunden,

DM 48,- / EUR 24,54 zzgl. Versandkosten.

Für alle, die *zusätzliche Informationen* wünschen, sind folgende Veröffentlichungen lieferbar:

Kreiszahlen 1999

Ausgewählte Regionaldaten für Deutschland

192 Seiten, Format: DIN A4, kartoniert,

DM 25,- / EUR 12,78 zzgl. Versandkosten.

Statistik regional 1999

Informationen aus der amtlichen Statistik auf CD-ROM

Die CD-ROM kostet als Einzelplatzversion

DM 290,- / EUR 148,27 einschl. Versandkosten.

Die Veröffentlichungen können bezogen werden über die Statistischen Ämter der Länder und das Statistische Bundesamt, ZB/PVM, 65180 Wiesbaden, Telefon (06 11) 75 32 48, Fax (06 11) 75 25 55, E-Mail: vertrieb@statistikbund.de oder direkt über den Internet-Shop des Statistischen Bundesamtes unter www.statistikbund.de/shop.