

Statistisches Bundesamt

Finanzen und Steuern




Fachserie **14**


Reihe 7.1

Lohn- und Einkommensteuer

1995


**METZLER
POESCHEL**





Statistisches Bundesamt

Finanzen und Steuern



Fachserie **14**

Reihe 7.1

Lohn- und Einkommensteuer

1995

— METZLER —
POESCHEL

Herausgeber: Statistisches Bundesamt, Wiesbaden



Fachliche Informationen zu dieser Veröffentlichung können Sie direkt beim Statistischen Bundesamt erfragen:
Gruppe VI D, Telefon: 06 11 / 75 41 22 und 41 24, Fax: 06 11 / 75 41 83 oder E-Mail: steuern@statistik-bund.de

Verlag: Metzler-Poeschel, Stuttgart

Verlagsauslieferung: SFG – Servicecenter Fachverlage GmbH
Postfach 43 43
72774 Reutlingen
Telefon: 0 70 71 / 93 53 50
Telefax: 0 70 71 / 93 53 35
Internet: <http://www.s-f-g.com>
E-Mail: staba@s-f-g.com

Erscheinungsfolge: dreijährlich

Erschienen im Dezember 1999

Preis: DM 25,60 / EUR 13,09

Bestellnummer: 2140710 - 95900

Recyclingpapier aus 100 % Altpapier.



Daten aus dieser Veröffentlichung sind auch in unserer Datenbank STATIS-BUND als Zeitreihen gespeichert und können gegen Entgelt via Internet (www.statistik-bund.de/zeitreih/home.htm), auf Diskette, Magnetbandkassette oder CD-ROM bezogen werden.

Nähere Informationen dazu erhalten Sie telefonisch unter:

06 11 / 75 - 27 16 oder - 22 56 oder per Fax unter 06 11 / 72 40 00.



Informationen über das Statistische Bundesamt und sein Datenangebot erhalten Sie:

- im Internet: <http://www.statistik-bund.de>

oder bei unserem Informationsservice

65180 Wiesbaden

- Telefon: 06 11 / 75 24 05

- Telefax: 06 11 / 75 33 30

- E-Mail: info@statistik-bund.de

© Statistisches Bundesamt, Wiesbaden 1999

Für nichtgewerbliche Zwecke sind Vervielfältigung und unentgeltliche Verbreitung, auch auszugsweise, mit Quellenangabe gestattet. Die Verbreitung, auch auszugsweise, über elektronische Systeme/Datenträger bedarf der vorherigen Zustimmung. Alle übrigen Rechte bleiben vorbehalten.

Inhalt

	Seite
Vorbemerkung	5
Textteil	
1 Grundlagen der Lohn- und Einkommensteuerstatistik	
1.1 Gesetzliche Grundlagen	6
1.2 Für die Statistik relevante Steuerrechtsänderungen seit 1992	6
2 Durchführung der Statistik	
2.1 Gewinnung der Daten	6
2.2 Aufbereitung der Daten	7
2.3 Darstellung der Daten	7
3 Methodische Hinweise	
3.1 Ermittlung des zu versteuernden Einkommens	7
3.2 Ermittlung der festzusetzenden Einkommensteuer	8
3.3 Begriffserklärungen	8
3.4 Sondernachweise	10
3.5 Was finde ich wo?	11
Tabellenteil	
1 Zusammenfassende Übersichten	
1.1 Lohn- und Einkommensteuerpflichtige insgesamt in Deutschland	14
1.2 Lohn- und Einkommensteuerpflichtige insgesamt nach Ländern	18
1.3 <u>Lohnsteuerpflichtige</u> in Deutschland	20
1.4 <u>Lohnsteuerpflichtige</u> nach Ländern	24
2 Lohn- und Einkommensteuerpflichtige in Deutschland 1995	
2.1 Einkünfte, zu versteuerndes Einkommen und festgesetzte Einkommensteuer der Steuerpflichtigen insgesamt	28
2.2 Einkünfte, zu versteuerndes Einkommen und festgesetzte Einkommensteuer der Steuerpflichtigen <u>mit</u> Einkünften aus nichtselbständiger Arbeit	34
2.3 Einkünfte, zu versteuerndes Einkommen und festgesetzte Einkommensteuer der Steuerpflichtigen <u>ohne</u> Einkünfte aus nichtselbständiger Arbeit	40
2.4 Einkünfte, zu versteuerndes Einkommen und festgesetzte Einkommensteuer der Steuerpflichtigen insgesamt nach Größenklassen des zu versteuernden Einkommens	46
2.5 Steuerpflichtige und deren Einkünfte nach überwiegender Einkunftsart	52
2.6 Steuerpflichtige, gegliedert nach der Zahl der vollen Kinderfreibeträge	66
2.7 Berechnung von der Summe der Einkünfte bis zum Gesamtbetrag der Einkünfte	72
2.8 Sonderausgaben, außergewöhnliche Belastungen, Wohneigentumsförderung und Verlustabzug	74
2.9 Berechnung vom Einkommen bis zum zu versteuernden Einkommen	80
2.10 Berechnung von der tariflichen bis zur verbleibenden Einkommensteuer	82
2.11 Steuerfälle insgesamt nach Geschlecht, Alter und Größenklassen der Summe der Einkünfte (Individualnachweis)	88
2.12 Beschränkt Steuerpflichtige	94
2.13 Bruttolohn, Einkünfte aus nichtselbständiger Arbeit und Lohnsteuer der steuerbelasteten und nichtsteuerbelasteten <u>Lohnsteuerpflichtigen</u> nach Größenklassen des Bruttolohns	96
2.14 Bruttolohn, Einkünfte aus nichtselbständiger Arbeit und Lohnsteuer der <u>Lohnsteuerpflichtigen</u> nach Art der Erfassung	100
2.15 Bruttolohn, Einkünfte aus nichtselbständiger Arbeit und Lohnsteuer der <u>Lohnsteuerpflichtigen</u> nach Steuerklassen	108
2.16 <u>Lohnsteuerfälle</u> nach sozialer Gliederung und Größenklassen des individuellen Bruttolohns (Individualnachweis)	124
2.17 <u>Lohnsteuerfälle</u> nach Geschlecht, Steuerklassen und Größenklassen des individuellen Bruttolohns (Individualnachweis)	126
3 Lohn- und Einkommensteuerpflichtige nach Ländern 1995	
3.1 Lohn- und Einkommensteuerpflichtige nach Größenklassen des Gesamtbetrags der Einkünfte und nach überwiegender Einkunftsart	136
Anhang	
Adressenverzeichnis der Statistischen Landesämter	170

Gebietsstand

Angaben für die Bundesrepublik Deutschland nach dem
Gebietsstand seit dem 03.10.1990.

Zeichenerklärung

-	=	nichts vorhanden
o	=	weniger als die Hälfte von 1 in der letzten besetzten Stelle, jedoch mehr als nichts
]	=	wegen des Steuergeheimnisses zusammengefaßt
.	=	Zahlenwert unbekannt oder geheimzuhalten
x	=	Tabellenfach gesperrt, weil Aussage nicht sinnvoll

Abkürzungen

AIG	=	Auslandsinvestitionsgesetz
AStG	=	Außensteuergesetz
BGBI.	=	Bundesgesetzblatt
BKGG	=	Bundeskindergeldgesetz
BStBl.	=	Bundessteuerblatt
DBA	=	Doppelbesteuerungsabkommen
E4	=	Einkünfte aus nichtselbständiger Arbeit
EStDV	=	Einkommensteuer - Durchführungsverordnung
EStG	=	Einkommensteuergesetz
EStR	=	Einkommensteuer-Richtlinien
EStV	=	Einkommensteuerveranlagung
FördG	=	Fördergebietsgesetz
GDE	=	Gesamtbetrag der Einkünfte
LStDV	=	Lohnsteuer-Durchführungsverordnung
LStJA	=	Lohnsteuerjahresausgleich
LStR	=	Lohnsteuer-Richtlinien
Stpfl.	=	Steuerpflichtige
TEP	=	Tabellenerstellungsprogramm
VermBG	=	Vermögensbildungsgesetz
VZ	=	Veranlagungszeitraum
ZVE	=	Zu versteuerndes Einkommen

Abweichungen in den Summen durch Runden der Zahlen.

Vorbemerkung

Die bisherige Trennung zwischen Lohnsteuerstatistik einerseits und Einkommensteuerstatistik andererseits wurde im Gesetz über Steuerstatistiken (StStatG), veröffentlicht in Artikel 35 des Jahressteuergesetzes 1996, endgültig aufgehoben. So erscheinen ab Berichtsjahr 1995 keine getrennten Fachserien mehr für diese beiden Statistikbereiche. Vielmehr werden die wichtigsten Strukturdaten für die Steuerpflichtigen mit Einkünften aus nichtselbständiger Arbeit nun auch in diesem Band als Teilmassen veröffentlicht.

Die in der Vergangenheit ebenfalls in der Fachserie 14, Reihe 7.1 erschienenen Sondertabellen für ausgewählte Freie Berufe, Land- und Forstwirte nach Art der Gewinnermittlung, Sondervergünstigungen, Pensionsrückstellungen, Bauherrenmodelle und Personengesellschaften lagen bei Drucklegung dieses Bandes leider noch nicht vor. Wir haben deshalb zugunsten der Aktualität auf die Veröffentlichung dieser Teilbereiche in diesem Band verzichtet. Einige der genannten Tabellen sind später als Arbeitsunterlage erhältlich.

Wie in den vergangenen Jahren liegen die Ergebnisse der Lohn- und Einkommensteuerstatistik auch auf Länderebene und für ausgewählte Daten auch regionalisiert bis hin zu Kreisen und Gemeinden in den Statistischen Landesämtern vor. Da die regionalisierten Daten ausschließlich bei den Landesämtern verfügbar sind, bitten wir Sie, sich bei Interesse an diese Stellen zu wenden. Die Anschriften finden Sie im Anhang.

Im Textteil sind neben den wichtigsten rechtlichen Grundlagen auch Erläuterungen für die verwendeten Steuerbegriffe und die für das Erhebungsjahr 1995 relevanten Steuerrechtsänderungen zu finden. Die zusammenfassenden Übersichten in Tabellenteil 1 am Anfang der Fachserie ermöglichen einen Überblick über die wichtigsten Zahlen im zeitlichen Vergleich der beiden Erhebungen 1992 und 1995 sowohl auf Bundesebene als auch nach Ländern. Weitere Länderdaten enthält der Tabellenteil 3.

Sollten Sie Fragen haben, wird Sie das Fachreferat des Statistischen Bundesamtes gerne beraten. Die Kontaktmöglichkeiten entnehmen Sie bitte dem Impressum.

Erläuterungen

1 Grundlagen der Lohn- und Einkommensteuerstatistik

1.1 Gesetzliche Grundlagen

Nachfolgend die wichtigsten Rechtsgrundlagen:

- Gesetz über Steuerstatistiken vom 11. Oktober 1995 (BGBl. I S. 1250, 1409), zuletzt geändert durch Artikel 24 des Gesetzes zur Ergänzung des Jahressteuergesetzes 1996 und zur Änderung anderer Gesetze vom 18. Dezember 1995 (BGBl. I S. 1959).
- Einkommensteuergesetz 1990 in der Fassung der Bekanntmachung vom 7. September 1990 (BGBl. I S. 1898), zuletzt geändert durch Artikel 1 des Gesetzes vom 18. Dezember 1995 (BGBl. I S. 1959).
- Einkommensteuer-Durchführungsverordnung 1990 in der Fassung der Bekanntmachung vom 28. Juli 1992 (BGBl. I S. 1418), zuletzt geändert durch das Gesetz vom 18. Dezember 1995 (BGBl. I S. 1959).
- Einkommensteuer-Richtlinien 1993 in der Fassung vom 18. Mai 1994 (BStBl. I Sondernummer 1/1994).
- Lohnsteuer-Durchführungsverordnung 1990 in der Fassung vom 10. Oktober 1989 (BGBl. I S. 1848), zuletzt geändert durch Artikel 11 des Jahressteuergesetzes 1996 vom 11. Oktober 1995 (BStBl. I S. 1250).
- Lohnsteuer-Richtlinien 1993 in der Fassung vom 7. Oktober 1992 (BStBl. I, Sondernummer 3/1992).

1.2 Für die Statistik relevante Steuerrechtsänderungen seit 1992

- Steuerfreistellung von Arbeitgeberleistungen zu Fahrten zwischen Wohnung und Arbeitsstätte mit öffentlichen Verkehrsmitteln (§ 3 Nr. 34 EStG).
- Wegfall der degressiven AfA für Wirtschaftsgebäude und nicht Wohnzwecken dienende Gebäude (§ 7 Abs. 5 EStG).
- Einführung einer Ansparrücklage für kleine und mittlere Unternehmen (§ 7g Abs. 3 EStG).
- Anhebung des Kilometer-Pauschbetrags für Fahrten zwischen Wohnung und Arbeitsstätte sowie für Familienheimfahrten bei doppelter Haushaltsführung mit eigenem PKW auf 0,70 DM (§ 9 Abs. 1 EStG).
- Einführung eines zusätzlichen Sonderausgaben-Höchstbetrags von 360 DM für eine freiwillige Pflegezusatzversicherung (§ 10 Abs. 3 EStG).
- Einschränkung des Sonderausgaben-Abzugs für Mitgliedsbeiträge und Spenden an politische Parteien (§ 10b EStG).
- Einführung eines Wahlrechts für den Verlustrücktrag (§ 10d Abs. 1 EStG).
- Minderung der Abzugsbeträge bei Anschaffung einer eigenen Wohnung, die älter als zwei Kalenderjahre ist (§ 10e Abs. 1 EStG).
- Einschränkung des Vorkostenabzugs für Erhaltungsaufwendungen bei Anschaffung einer eigenen Wohnung (§ 10e Abs. 6 EStG).
- Wegfall des Schuldzinsenabzugs für selbstgenutztes Wohneigentum (§ 10e Abs. 6a EStG).
- Einschränkung des steuerlich begünstigten Veräußerungsgewinns (§ 16 EStG).
- Anhebung des Versorgungs-Freibetrags von 4 800 DM auf 6 000 DM (§ 19 Abs. 2 EStG).

- Herabsetzung des Höchstbetrags für die steuerfreie Überlassung von Vermögensbeteiligungen auf 300 DM (§ 19a EStG).
- Erweiterung des Begriffs der steuerpflichtigen Kapitalerträge (§ 20 Abs. 1 und 2 EStG).
- Anhebung des Sparer-Freibetrags von 600 DM auf 6 000 DM (§ 20 Abs. 4 EStG).
- Erweiterung des Kinderfreibetrags auf Kinder im Ausland (§§ 32, 33a EStG).
- Wegfall des Tariffreibetrags (§§ 32 Abs. 8, 60 EStG).
- Erweiterung des Progressionsvorbehalts durch Aufnahme des Altersübergangsgeld-Ausgleichsbetrags (§ 32b EStG).
- Begrenzung der Einkommensteuerbelastung für gewerbliche Einkünfte (§ 32c EStG).
- Steuerfreistellung des Existenzminimums bei geringen Erwerbsbezügen (§§ 32d, 61 EStG).
- Erweiterung des Abzugs von Unterhaltsleistungen von 6 300 DM auf 7 200 DM und Anhebung des Freibetrags für die Anrechnung eigener Einkünfte und Bezüge des Unterhaltenen von 4 500 DM auf 6 000 DM (§ 33a Abs. 1 EStG).
- Wegfall des Freibetrags für die Anrechnung von öffentlichen Ausbildungshilfen auf den Höchstbetrag für den Abzug von Unterhaltsleistungen (§ 33a Abs. 1 EStG).
- Ausschluß des Abzugs fiktiver ausländischer Steuern (§ 34c Abs. 6 EStG).
- Erhöhung des Steuerabzugs für Mitgliedsbeiträge und Spenden an politische Parteien und Wählervereinigungen (§ 34g EStG).
- Einführung eines Zinsabschlags von 30 v.H. bei Zinsen aus verbrieften Forderungen und aus Guthaben bei Kreditinstituten, Ausdehnung des Zinsabschlags auf Stückzinsen und auf Zinserträge bei der Veräußerung von Ab- oder Aufzinsungspapieren (§§ 43 ff EStG).
- Ablauf der Ermächtigung zur Regelung von Sonderabschreibungen für Land- und Forstwirte (§§ 76, 78 EStDV).
- Erhebung eines Solidaritätszuschlags von 7,5 v.H. zur ESt.

2 Durchführung der Statistik

2.1 Gewinnung der Daten

- Für die Lohn- und Einkommensteuerpflichtigen, bei denen eine maschinelle Zwangs- oder Antragsveranlagung durchgeführt wurde, übermittelten die Finanzverwaltungen der Länder die bundeseinheitlich aufgebauten, anonymisierten Datensätze auf maschinellen Datenträgern.
- Für Lohnsteuerpflichtige, die weder zur Einkommensteuer-Veranlagung verpflichtet waren noch einen Antrag auf Veranlagung zur Einkommensteuer (Antragsveranlagung) gestellt hatten (§ 46 EStG), wurden die vorliegenden Lohnsteuerkarten ausgewertet. Dabei ist eine gewisse Untererfassung nicht auszuschließen, da erfahrungsgemäß nur ein Teil der für eine Steuererklärung nicht verwendeten Lohnsteuerbelege von den Arbeitnehmern/Arbeitgebern bei den zuständigen Finanzämtern abgegeben werden. Auch

die Pauschal-Besteuerten fehlen in dieser Statistik, weil für diese Personengruppe wegen geringen Umfangs Ihrer Beschäftigung bzw. geringen Arbeitslohnes von den Arbeitgebern keine Lohnsteuerbescheinigung ausgestellt werden muß.

Die Mitwirkung der Finanzämter ist in der vom Bundesministerium der Finanzen herausgegebenen „Gemeinsamen Anleitung über die Mitwirkung der Finanzämter bei der Lohn- und Einkommensteuerstatistik 1995“ festgelegt worden. Als endgültiger Schlußtermin für die Abgabe der statistischen Datenträger durch die Finanzbehörden an die Statistischen Landesämter war der 30. September 1998 festgesetzt worden.

2.2 Aufbereitung der Daten

Die von der Finanzverwaltung zur Verfügung gestellten Daten wurden von den Statistischen Landesämtern einer statistisch differenzierten Plausibilitätsprüfung unterzogen und – gegebenenfalls nach Rückfrage bei den zuständigen Finanzämtern – bereinigt. Der Lieferschußtermin der nach bundeseinheitlichem Verbundprogramm aufbereiteten Ländertabellen an das Statistische Bundesamt war der 31.03.1999. Im Bundesamt wurden dann die Länderdaten zu den in dieser Fachserie veröffentlichten Bundesergebnissen zusammengestellt.

Das speziell für die Lohn- und Einkommensteuerstatistik entwickelte Tabellenerstellungsprogramm (TEP) erlaubt es, von der sogenannten Vorratshaltung umfangreicher Tabellenblöcke zu einem reduzierten Standardtabellenprogramm überzugehen. Das bedeutet, daß im Rahmen bestimmter Merkmalskombinationen jederzeit zusätzliche Tabellen in Ad-hoc-Aufbereitung erstellt werden können. Zeitaufwendige Tabellenspezifikationen und Verbundprogrammierungen können dadurch für gewünschte Zusatztabellen weitgehend entfallen.

2.3 Darstellung der Daten

Nachgewiesen wird der Berechnungsverlauf wie er in den Finanzämtern bei der Veranlagung durchgeführt wurde. Angefangen mit den einzelnen Einkunftsarten über entsprechende Hinzurechnungs- und Absetzungsstellen bis hin zum zu versteuernden Einkommen. Es wird sowohl die Entwicklung des Gesamtbetrags der Einkünfte aus der Summe der Einkünfte als auch die Berechnung des zu versteuernden Einkommens aus dem Einkommen bis hin zur festgesetzten bzw. verbleibenden Einkommensteuer dargestellt. Hinzu kommt eine Gliederung der Steuerpflichtigen nach der Zahl ihrer vollen Kinderfreibeträge und eine ausführliche Darstellung der Sonderausgaben und außergewöhnlichen Belastungen.

In dieser Fachserie werden die Lohn- und Einkommensteuerdaten für ganz Deutschland dargestellt. Ein randscharfer Nachweis der „Neuen Länder einschl. Berlin-Ost“ bzw. des „Früheren Bundesgebietes“ – ähnlich wie in der Fachserie 1992 – war leider nicht möglich, da sich die Daten für Berlin nicht mehr in einen Teil Ost und einen Teil West trennen ließen. Die Entwicklung in den einzelnen Bundesländern kann natürlich wie in den Vorjahren nachvollzogen werden (Tabellen 1.2 und 1.4, Tabellenteil 3).

Grundsätzlich sind die Tabellen nach Größenklassen des Gesamtbetrags der Einkünfte aufbereitet worden. Bei den Tabellen mit abweichenden Größenklassengliederungen (zu versteuerndes Einkommen, Bruttolohn, Summe der Einkünfte für den Individualnachweis) wird dies extra in den Tabellenüberschriften erwähnt.

Die bisherige strikte Trennung zwischen Lohnsteuerstatistik einerseits und Einkommensteuerstatistik andererseits besteht nicht mehr. Für die 92er Statistik wurde zum letzten Male eine eigenständige Veröffentlichung nur für den Lohnsteuerbereich vorgelegt. In dieser 95er Fachserie wurden erstmalig die Lohn- und Einkommensteuerdaten ausschließlich in einer gemeinsamen Fachserie zusammengefaßt.

3 Methodische Hinweise

3.1 Ermittlung des zu versteuernden Einkommens

SUMME DER EINKÜNFTEN aus den sieben Einkunftsarten (**nach** Abzug der Werbungskosten/Betriebsausgaben)

- + Nachzuversteuernder Betrag (§ 10a EStG)
- + Hinzurechnungsbetrag (§ 2a Abs. 3 Satz 3, Abs. 4 EStG, § 2 Abs. 1 Satz 3, Abs. 2 AIG)
- Ausländische Verluste bei DBA (§ 2 Abs. 3 Satz 1 EStG)
- Vom Ehegatten in 1995 geerbte nicht ausgeglichene Verluste
- Altersentlastungsbetrag (§ 24a EStG)
- Freibetrag für Land- und Forstwirte (§ 13 Abs. 3 EStG)

= GESAMTBETRAG DER EINKÜNFTEN (§ 2 Abs. 3 EStG)

- Sonderausgaben (§§ 10, 10b, 10c EStG)
- Steuerbegünstigter nicht entnommener Gewinn (§ 10a EStG)
- Außergewöhnliche Belastungen (§§ 33 bis 33c EStG, § 33a i.V.m. § 52 Abs. 22 und 23, § 53a EStG)
- Steuerbegünstigungen für Wohnzwecke (§§ 10e bis 10i, 52 Abs. 21 Sätze 4 bis 7 EStG, § 7 FördG)
- Verlustabzug (§ 10d EStG, § 2a Abs. 3 Satz 2 EStG)

= EINKOMMEN (§ 2 Abs. 4 EStG)

- Kinderfreibeträge (§ 32 Abs. 6 EStG)
- Haushaltsfreibetrag (§ 32 Abs. 7 EStG)
- Härteausgleich (§ 46 Abs. 3 EStG, § 70 EStDV)
- Sonderfreibetrag für beschränkt Steuerpflichtige (§ 50 Abs. 3 EStG)

= ZU VERSTEUERENDES EINKOMMEN (§ 2 Abs. 5 EStG)

Aus verfahrenstechnischen und rechtlichen Gründen (§ 11a BKGG) hat die Finanzverwaltung die Einkommensteueranlagungen bis hin zu einem **negativen** zu versteuernden Einkommen durchgerechnet. Dadurch können - vornehmlich in unteren Größenklassen - saldierte **negative** zu versteuernde Einkommen entstehen (siehe z.B. Tabelle 2.6).

3.2 Ermittlung der festzusetzenden Einkommensteuer

Steuerbetrag laut Grund-/Splittingtabelle **oder** Steuerbetrag bei Anwendung des Progressionsvorbehalts (§ 32b EStG)

- + Steuerbetrag auf die einem ermäßigten Steuersatz unterliegenden Einkünfte (§§ 34, 34b, 34c Abs. 4 EStG)

-
- = TARIFLICHE EINKOMMENSTEUER (§ 32a Abs. 1 und 5 EStG)
 - Entlastungsbetrag (§ 32c EStG)
 - Ausländische Steuern (§ 34c Abs. 1 und 6 EStG, § 12 AStG)
 - Steuerermäßigung für Land- und Forstwirte (§ 34e EStG)
 - + Steuern nach § 34c Abs. 5 EStG
 - „Baukindergeld“ (§ 34f EStG)
 - Steuerermäßigung bei Mitgliedsbeiträgen und Spenden an politische Parteien und unabhängige Wählergemeinschaften (§ 34g EStG)
 - Steuerermäßigung bei Belastung mit Erbschaftsteuer (§ 35 EStG)
 - + Nachsteuer nach §§ 30, 31 EStDV
 - + Zuschlag nach § 3 Abs. 4 Satz 2 Forstschäden-Ausgleichsgesetz

= FESTZUSETZENDE EINKOMMENSTEUER (§ 2 Abs. 6 EStG)

3.3 Begriffserklärungen

Antragsveranlagung (§ 46 Abs. 2 Nr. 8 EStG)

Eine Antragsveranlagung kommt nur in Betracht, wenn der Arbeitnehmer nicht bereits nach den Vorschriften des § 46 Abs. 1 und Abs. 2 Nrn. 1 bis 7 EStG einer Zwangsveranlagung unterliegt. Der Antrag auf Veranlagung erfolgt dann insbesondere zur Anrechnung von Lohnsteuer auf die Einkommensteuer und ist bis zum Ablauf des auf den Veranlagungszeitraum folgenden zweiten Kalenderjahres durch Abgabe einer Einkommensteuererklärung zu stellen. Es handelt sich bei dieser speziell für die Lohnsteuerpflichtigen gewählten Abgrenzung um Antragsveranlagungen, die noch 1990 als LStJA bezeichnet worden wären.

Arbeitslohn, Bruttolohn (§ 19 EStG und § 2 LStDV)

Zum **Arbeitslohn** gehören alle einmaligen oder laufenden Einnahmen, die einem Arbeitnehmer aus einem gegenwärtigen oder einem früheren Arbeits-/Dienstverhältnis zufließen. Dabei gelten als Einnahmen alle Güter, die in Geld oder Geldeswert bestehen. Es ist gleichgültig, ob ein Rechtsanspruch auf sie besteht und unter welcher Bezeichnung und Form sie gewährt werden oder ob es sich um laufende oder einmalige Zahlungen handelt (§ 2 Abs. 1 LStDV). Zum steuerpflichtigen Arbeitsentgelt gehören grundsätzlich auch die „Vermögenswirksamen Leistungen“ nach dem 5. VermBG. Die nicht zum Arbeitslohn zählenden Einnahmen sind u.a. in § 3 EStG aufgeführt.

Als **Bruttolohn** ist die Summe der auf der Lohnsteuerkarte vom Arbeitgeber eingetragenen Lohnbeträge einschließlich der steuerpflichtigen vermögenswirksamen Leistungen ohne Kürzungen um den Arbeitnehmer-Pauschbetrag und ggf. Versorgungs-Freibetrag erfasst worden. Der Bruttolohn ist damit im wesentlichen identisch mit den steuerpflichtigen Einnahmen (nicht Einkünften) aus nichtselbständiger Arbeit.

Außergewöhnliche Belastungen

Erwachsen einem Steuerpflichtigen zwangsläufig höhere Aufwendungen als der überwiegenden Mehrzahl der Steuerpflichtigen gleicher Einkommens- oder Vermögensverhältnisse und gleichen Familienstandes, so kann der Teil dieser außergewöhnlichen Belastungen, der die individuell zumutbare Eigenbelastung übersteigt, vom Gesamtbetrag der Einkünfte abgezogen werden (§§ 33 bis 33c EStG).

Außergewöhnliche Belastungen sind beispielsweise

- **nicht gedeckte** Krankheits-, Unfall-, Kur-, Beerdigungskosten (abzüglich der zumutbaren Eigenbelastung),
- Aufwendungen für Unterhalt und etwaige Berufsausbildung bestimmter Personen (§ 33a Abs. 1 EStG),
- Ausbildungsfreibeträge (§ 33a Abs. 2 EStG),
- Aufwendungen für Hilfen im Haushalt sowie für Heimunterbringung und Pflege (§ 33a Abs. 3 EStG),
- Freibeträge für Spätaussiedler, Vertriebene, politisch Verfolgte (§ 33a Abs. 1/1953 i.v.m. § 52 Abs. 22 EStG),
- Pauschbeträge für Behinderte, Hinterbliebene und Pflegepersonen (§ 33b EStG),
- Kinderbetreuungskosten (§ 33c EStG).

Einkommensteuerpflichtige

Unbeschränkt einkommensteuerpflichtig sind natürliche Personen, die im Inland einen Wohnsitz oder ihren gewöhnlichen Aufenthalt haben, sowie die im Ausland lebenden deutschen Behördenangehörigen mit deren Familien. Die unbeschränkte Steuerpflicht erstreckt sich auf alle in- und ausländischen Einkünfte. **Zusammenveranlagte Ehegatten gelten grundsätzlich als ein Steuerpflichtiger.**

Beschränkt einkommensteuerpflichtig sind dagegen natürliche Personen, die im Inland weder einen Wohnsitz noch ihren gewöhnlichen Aufenthalt haben. Sie unterliegen mit allen in § 49 EStG aufgeführten inländischen Einkünften der Steuerpflicht.

Einkunftsarten

Der Einkommensteuer unterliegen nach § 2 Abs. 1 EStG Einkünfte aus

- Land- und Forstwirtschaft,
- Gewerbebetrieb,
- selbständiger Arbeit,
- nichtselbständiger Arbeit,
- Kapitalvermögen,
- Vermietung und Verpachtung,
- sonstigen Einkünften im Sinne des § 22 EStG,

die der Steuerpflichtige während seiner unbeschränkten Einkommensteuerpflicht oder als inländische Einkünfte während seiner beschränkten Einkommensteuerpflicht erzielt. Zu welcher Einkunftsart die Einkünfte im einzelnen gehören, bestimmt sich nach den §§ 13 bis 24 EStG.

Einkünfte

sind nach § 2 Abs. 2 EStG bei Einkünften aus Land- und Forstwirtschaft, Gewerbebetrieb und selbständiger Arbeit der Gewinn, bei den anderen Einkunftsarten der Überschuß der Einnahmen über die Werbungskosten.

Gesamtbetrag der Einkünfte

ist nach § 2 Abs. 3 EStG die Summe der Einkünfte, vermindert um den Altersentlastungsbetrag und den Abzug für Land- und Forstwirte (§ 13 Abs. 3 EStG).

Jahreslohnsteuer

Als Jahreslohnsteuer wird erfaßt

- bei Steuerpflichtigen, für die keine maschinelle Veranlagung vom Finanzamt durchgeführt wurde, die Summe der unter Berücksichtigung der vom Finanzamt personell durchgeführten Antragsveranlagung in der Lohnsteuerkarte eingetragenen Steuerbeträge,
- bei Steuerpflichtigen, die maschinell zur Einkommensteuer veranlagt wurden und ausschließlich Einkünfte aus nichtselbständiger Arbeit erzielten, die festgesetzte Einkommensteuer,
- bei Steuerpflichtigen, die maschinell zur Einkommensteuer veranlagt wurden und außer den Einkünften aus nichtselbständiger Arbeit noch andere Einkünfte hatten, die vom Arbeitgeber einbehaltene Lohnsteuer.

Haben Arbeitnehmer neben dem Bruttolohn auch noch Lohnersatzleistungen bezogen, so ist zu beachten, daß aufgrund des Progressionsvorbehaltes (§ 32b EStG) die festgesetzte Jahreslohn-/Einkommensteuer höher liegt als es dem nachgewiesenen zu versteuernden Einkommen entspricht. Eigentlich sind Lohnersatzleistungen steuerfreie Einnahmen, sie sind nicht Bestandteil des Bruttolohns bzw. des zu versteuernden Einkommens, sie erhöhen aber aufgrund des Progressionsvorbehaltes den Durchschnittssteuersatz („besonderer Steuersatz“), der auf das nachgewiesene zu versteuernde Einkommen – dann ohne Lohnersatzleistungen – anzuwenden ist.

Kinderfreibetrag (§ 32 Abs. 6 EStG)

Für jedes zu berücksichtigende Kind wird dem Steuerpflichtigen ein Kinderfreibetrag von 2052 DM gewährt. Bei zusammenveranlagten Ehegatten verdoppelt sich dieser Betrag, wenn das Kind zu beiden Ehegatten in einem Kindschaftsverhältnis steht. Ein Kinderfreibetrag von 4104 DM gilt auch für ein Kind, dessen anderer Elternteil

- vor Beginn des Kalenderjahres verstorben ist,
- während des ganzen Kalenderjahres ohne feststellbaren Wohnsitz/gewöhnlichen Aufenthalt gewesen ist,
- als Vater amtlich nicht feststellbar ist.

Der einem Elternteil zustehende Kinderfreibetrag von 2052 DM kann auf Antrag des anderen Elternteils auf diesen **übertragen** werden, wenn

- nur der antragstellende Elternteil seiner Unterhaltsverpflichtung gegenüber dem Kind für das Kalenderjahr im wesentlichen nachgekommen ist,
- der erstgenannte Elternteil der Übertragung zugestimmt hat und diese Zustimmung nach § 32 Abs. 6 Sätze 5 und 6 EStG nicht widerrufen werden kann.

Lohnsteuer/Einkommensteuer (§ 38a Abs. 1 EStG)

Die **Jahreslohnsteuer** bemißt sich nach dem Arbeitslohn, den ein Arbeitnehmer im Kalenderjahr (Erhebungszeitraum) bezogen hat (Jahresarbeitslohn). Als **einbehaltene Lohnsteuer** werden die monatlichen Abzugsbeträge nach Berücksichtigung eines eventuellen Arbeitgeber-Lohnsteuerjahresausgleichs nachgewiesen. Maßgebend für die Berechnung des Lohnsteuerabzugs durch den Arbeitgeber sind die aus der Einkommensteuer-

belle abgeleiteten Jahreslohnsteuertabellen mit Untergliederung nach Steuerklassen und Zahl der Kinderfreibeträge. Für den Steuerabzug vom laufenden Arbeitslohn gelten entsprechende Tages-, Wochen- und Monatslohnsteuertabellen (§ 38c EStG). Bei diesen Lohnsteuertabellen sind über den in den Einkommensteuertabellen eingearbeiteten Grundfreibetrag hinaus weitere Frei- und Pauschbeträge entsprechend der Steuerklasseneinteilung eingearbeitet. Dies sind für die Steuerklassen I bis V der Arbeitnehmer-Pauschbetrag (2 000 DM), der Sonderausgaben-Pauschbetrag (108/216 DM), die Vorsorgepauschale (3 915/7 830 DM), der Haushaltsfreibetrag (5 616 DM) für Steuerklasse II und entsprechende Kinderfreibeträge. Vor Anwendung der Lohnsteuertabellen waren ggf. weitere, auf der Lohnsteuerkarte eingetragene Freibeträge zu berücksichtigen.

Lohnsteuerklassen (§ 38b EStG)

Bei der Ermittlung der Lohnsteuer werden die Besteuerungsgrundlagen des Einzelfalles u.a. durch die Zuordnung der Arbeitnehmer zu Steuerklassen berücksichtigt.

- **Steuerklasse I:** Arbeitnehmer, die ledig sind oder verheiratet, verwitwet, geschieden und bei denen die Voraussetzungen für die Steuerklasse III oder IV nicht erfüllt sind.
- **Steuerklasse II:** Die unter Steuerklasse I bezeichneten Arbeitnehmer, wenn bei ihnen der Haushaltsfreibetrag zu berücksichtigen ist (§ 32 Abs. 7 EStG).
- **Steuerklasse III:** Arbeitnehmer, die verheiratet sind, wenn beide Ehegatten unbeschränkt einkommensteuerpflichtig sind und nicht dauernd getrennt leben und der Ehegatte des Arbeitnehmers keinen Arbeitslohn bezieht oder auf Antrag beider Ehegatten in die Steuerklasse V eingereiht wird. Außerdem gehören in diese Steuerklasse Arbeitnehmer, die verwitwet sind unter der Voraussetzung, daß beide zum Zeitpunkt des Ehegattentodes nicht dauernd getrennt gelebt haben. Dies gilt für das Kalenderjahr, das dem Todesjahr folgt. Außerdem werden Ehegatten, deren Ehe aufgelöst wurde, unter bestimmten Bedingungen im Jahr der Eheauflösung ebenfalls in Steuerklasse III eingestuft.
- **Steuerklasse IV:** Arbeitnehmer, die verheiratet, unbeschränkt einkommensteuerpflichtig und nicht dauernd getrennt leben, wenn der Ehegatte auch Arbeitslohn bezieht.
- **Steuerklasse V:** Die unter Steuerklasse IV bezeichneten Arbeitnehmer, wenn der Ehegatte auf beiderseitigen Antrag in die Steuerklasse III eingestuft wird.

Für Arbeitnehmer mit mehreren Dienstverhältnissen nebeneinander wird eine zweite und ggf. weitere Lohnsteuerkarte mit dem Vermerk „Steuerklasse VI“ ausgestellt. Die auf dieser Lohnsteuerkarte bescheinigten Beträge werden für die Statistik jeweils der auf der ersten Lohnsteuerkarte eingetragenen Steuerklasse zugeordnet.

Lohnsteuerpflichtige

In einigen Tabellen dieser Fachserie (2.13 bis 2.17) wurden ausschließlich die **lohnsteuerpflichtigen Arbeitnehmer und Arbeitnehmerinnen** erfaßt. Dies sind Personen, die in einem Arbeits-/Dienstverhältnis stehen oder standen und daraus Einnahmen beziehen. Dazu zählen sowohl die nicht mehr aktiv im Arbeitsleben stehenden Versorgungsempfänger (§ 19 Abs. 1 Nr. 2 EStG) als auch die Rechtsnachfolger dieser Personen, soweit sie Arbeitslohn aus dem früheren Dienstverhältnis ihres

Rechtsvorgängers beziehen (§ 1 Abs. 1 EStDV), wie z. B. Witwen und Waisen.

Arbeitnehmer, deren Lohnsteuerbelege keinen eingetragenen Bruttolohn aufweisen, wurden nicht in die Statistik einbezogen (Ausnahme: verheiratete Arbeitnehmer, für deren Ehegatten ein Bruttolohn eingetragen ist, die selbst aber keinen Lohn, sondern nur Werbungskosten nachgewiesen haben).

Ehegatten mit beiderseitigem Bruttolohn gelten grundsätzlich als ein Steuerpflichtiger. Ausgenommen sind die Arbeitnehmer-Ehegatten, für die keine maschinelle Veranlagung durchgeführt wurde und deren Lohnsteuerkarten nicht zusammengeführt werden konnten.

Nichtsteuerbelastet

sind Steuerpflichtige mit positivem Einkommen, deren festgesetzte Einkommensteuer kleiner als 1 DM ist.

Sonderausgaben

sind Aufwendungen, die weder zu den Betriebsausgaben noch zu den Werbungskosten gehören (§ 10ff EStG). Obwohl sie im allgemeinen dem Bereich der privaten Lebensführung zugeordnet werden und somit als sogenannte Lebenshaltungskosten grundsätzlich nicht abzugsfähig wären, werden sie aus sozial-, wirtschafts- und kulturpolitischen Gründen teils begrenzt, teils unbegrenzt abgezogen.

Dabei werden unterschieden

1. Sonderausgaben, die **unbeschränkt** in voller Höhe abzugsfähig sind (§ 10 Abs. 1 Nr. 1a, 4, 5, 6 EStG). Dies sind Renten und dauernde Lasten, Kirchensteuer, abzugsfähige Teile der Lastenausgleichsabgabe, Steuerberatungskosten.
2. Sonderausgaben, die **beschränkt** nur bis zu einem bestimmten Höchstbetrag abzugsfähig sind (§ 10 Abs. 1 Nr. 1, 2, 3, 7, 8, 9 EStG und § 10b EStG). Dies sind Versicherungs- und Bausparbeiträge, Unterhaltsleistungen, eigene Berufsausbildungskosten, Aufwendungen für rentenversicherte Haushaltshilfen, Schulgeld für bestimmte Schulen. Außerdem gehören hierzu Spenden und Mitgliedsbeiträge für gemeinnützige Zwecke und politische Parteien.

Nach § 10c EStG werden Pauschbeträge gewährt, wenn nicht höhere Aufwendungen nachgewiesen werden. Unterschieden wird hier zwischen einem Sonderausgaben-Pauschbetrag für die Sonderausgaben, die **nicht** Vorsorgeaufwendungen sind und einer sogenannten Vorsorgepauschale für Vorsorgeaufwendungen.

Soziale Gliederung

Im Rahmen der Individualnachweise wird nicht nur eine Unterteilung nach weiblichen und männlichen Steuerfällen, Alter und Steuerklassen (Tabelle 2.11, 2.17), sondern auch nach sozioökonomischen Gesichtspunkten (Tabelle 2.16) vorgenommen. Gemeint sind damit rentenversicherungspflichtige und nichtrentenversicherungspflichtige Arbeitnehmer sowie Versorgungsempfänger. Die Abgrenzung erfolgt über die Kennzeichnung für die ungekürzte bzw. gekürzte Vorsorgepauschale (§ 10c EStG). Mit Hilfe dieser Untergliederung können die rentenversicherungspflichtigen (ungekürzte Vorsorgepauschale) und die nichtrentenversicherungspflichtigen Personen (ge-

kürzte Vorsorgepauschale) unterschieden werden. Aus diesen Gruppen werden die Personen mit einem Versorgungsfreibetrag ausgegliedert und der Gruppe der Versorgungsempfänger zugewiesen.

Steuerbelastet

sind Steuerpflichtige, wenn sich aus ihrer Veranlagung ein positiver Einkommensbetrag ergibt und eine Einkommensteuer von mindestens 1 DM festgesetzt wird.

Verbleibende Einkommensteuer

Die Berechnung der verbleibenden Einkommensteuer erfolgt ohne Berücksichtigung der vom Steuerpflichtigen eventuell geleisteten Vorauszahlungen, da diese Informationen nicht Bestandteil der Datenlieferung der Finanzverwaltung sind.

Verlustfälle

liegen vor, wenn die Veranlagung ein negatives **Einkommen** aufweist, das sowohl bereits bei den einzelnen Einkunftsarten als auch erst nach Abzug der Sonderausgaben und außergewöhnlichen Belastungen negativ geworden sein kann.

Versorgungs-Freibetrag (§ 19 Abs 2 EStG)

Versorgungsbezüge, die im Rahmen der Einkünfte aus nichtselbständiger Arbeit im Kalenderjahr bezogen wurden, sind bis zu 40 vH, höchstens jedoch 6 000 DM steuerfrei. Er wird ohne Zutun des Arbeitnehmers vom Arbeitgeber berücksichtigt.

Werbungskosten

dienen nach § 9 EStG der Erwerbung, Sicherung und Erhaltung der Einnahmen. Sie sind bei der Einkunftsart abzuziehen, bei der sie entstanden sind. Wenn höhere Werbungskosten nicht nachgewiesen werden, gelten folgende Pauschbeträge (§ 9a EStG)

1. 2 000 DM Arbeitnehmer-Pauschbetrag von den Einnahmen aus nichtselbständiger Arbeit,
2. 100 DM von den Einnahmen aus Kapitalvermögen (200 DM bei nach §§ 26, 26b EStG zusammenveranlagten Ehepaaren),
3. 200 DM bei wiederkehrenden Bezügen im Sinne des § 22 Nr. 1 und 1a EStG.

Die Pauschbeträge dürfen im Fall der Nr. 1 nur bis zur Höhe der um den Versorgungs-Freibetrag (§ 19 Abs. 2 EStG) geminderten Einnahmen, in den Fällen der Nrn. 2 und 3 nur bis zur Höhe der Einnahmen abgezogen werden.

Die Bedeutungen weiterer steuerlicher Begriffe können dem **Einkommensteuergesetz** entnommen werden.

3.4 Sondernachweise

Da die Sondertabellen für ausgewählte Freie Berufe, Land- und Forstwirte nach Art der Gewinnermittlung, Sondervergünstigungen, Pensionsrückstellungen, Bauherrenmodelle und Personengesellschaften bei Drucklegung dieser Fachserie noch nicht vorlagen, wurde auf deren Abdruck zugunsten einer aktuellen Veröffentlichung der Hauptdaten verzichtet. Einige der hier genannten Tabellen werden in einer Arbeitsunterlage erscheinen.

TABELLENTEIL

1 Zusammenfassende Übersichten

1 Zusammenfassende
1.1 Lohn- und Einkommensteuerpflichtige

Lfd Nr	Gegenstand der Nachweisung	Gesamtbetrag der Einkünfte							
		1992		1995		1992		1995	
		Stpfl	%	Stpfl	%	Mill DM	%	Mill DM	%
Unbeschränkt steuerpflichtige natürliche Personen									
1	mit Einkommen veranlagt.....	2 556 294	100	27 683 079	100	1 550 236	100	1 650 177	100
2	mit Verlust.....	1 922 533	-	2 069 210	-	- 9 835	-	- 14 948	-
mit Einkünften überwiegend aus									
3	Land- und Forstwirtschaft.....	217 871	0,8	202 592	0,7	11 457	0,7	11 065	0,7
4	Gewerbebetrieb.....	1 347 570	4,9	1 371 288	5,0	155 920	10,1	145 172	8,8
5	selbständiger Arbeit.....	438 213	1,6	513 266	1,9	65 626	4,2	69 217	4,2
6	nichtselbständiger Arbeit.....	23 980 326	87,0	23 793 807	86,0	1 259 807	81,3	1 367 992	82,9
7	Kapitalvermögen.....	446 840	1,6	237 751	0,9	30 502	2,0	20 225	1,2
8	Vermietung und Verpachtung.....	320 825	1,2	379 218	1,4	16 063	1,0	19 933	1,2
9	sonstigen Einkünften.....	804 649	2,9	1 185 157	4,3	10 862	0,7	16 573	1,0
10	mit Einkünften aus nichtselbständiger Arbeit.....	25 378 778	92,1	25 253 662	91,2	1 415 958	91,3	1 514 009	91,7
11	ohne Einkünfte aus nichtselbständiger Arbeit.....	2 177 516	7,9	2 429 417	8,8	134 279	8,7	136 169	8,3
mit einem Gesamtbetrag der Einkünfte von ... bis unter... DM									
12	1 - 5 000.....	1 318 436	4,8	1 145 008	4,1	3 390	0,2	2 954	0,2
13	5 000 - 10 000.....	1 440 809	5,2	1 274 868	4,6	10 959	0,7	9 680	0,6
14	10 000 - 15 000.....	1 502 930	5,5	1 489 169	5,4	18 650	1,2	18 586	1,1
15	15 000 - 20 000.....	1 300 745	4,7	1 309 984	4,7	22 728	1,5	22 810	1,4
16	20 000 - 25 000.....	1 383 068	5,0	1 227 877	4,4	31 172	2,0	27 624	1,7
17	25 000 - 30 000.....	1 517 871	5,5	1 333 681	4,8	41 774	2,7	36 714	2,2
18	30 000 - 40 000.....	3 510 598	12,7	3 136 635	11,3	123 450	8,0	110 401	6,7
19	40 000 - 50 000.....	3 783 157	13,7	3 619 401	13,1	169 979	11,0	162 869	9,9
20	50 000 - 60 000.....	2 994 803	10,9	3 105 688	11,2	163 873	10,6	170 061	10,3
21	60 000 - 75 000.....	3 108 336	11,3	3 252 768	11,8	208 283	13,4	217 927	13,2
22	75 000 - 100 000.....	2 969 561	10,8	3 383 398	12,2	254 971	16,4	291 369	17,7
23	100 000 - 250 000.....	2 439 429	8,9	3 126 897	11,3	328 453	21,2	420 419	25,5
24	250 000 - 500 000.....	206 609	0,7	207 672	0,8	68 847	4,4	68 629	4,2
25	500 000 - 1 Mill.....	54 677	0,2	49 031	0,2	36 687	2,4	32 752	2,0
26	1 Mill - 2 Mill.....	16 398	0,1	13 820	0,0	22 120	1,4	18 659	1,1
27	2 Mill - 5 Mill.....	6 592	0,0	5 249	0,0	19 511	1,3	15 461	0,9
28	5 Mill - 10 Mill.....	1 524	0,0	1 247	0,0	10 391	0,7	8 458	0,5
29	10 Mill. oder mehr.....	751	0,0	686	0,0	14 997	1,0	14 801	0,9
30	nach der Grundtabelle Besteuerte (Alleinstehende).....	12 826 499	46,5	13 127 562	47,4	453 948	29,3	508 610	30,8
nach der Splittingtabelle Besteuerte (Ehepaare)									
31	ein Einkommensbezieher.....	5 058 393	18,4	5 053 388	18,3	286 592	18,5	302 908	18,4
32	zwei Einkommensbezieher.....	9 671 402	35,1	9 502 129	34,3	809 696	52,2	838 659	50,8
mit einem zu versteuernden Einkommen von ... bis unter... DM ⁴⁾									
nach der Grundtabelle besteuert									
33	unter 5 670 ⁵⁾	2 096 778	7,6	1 919 849	6,9	12 596	0,8	13 123	0,8
34	5 670 - 8 154 ⁶⁾	825 991	3,0	751 025	2,7	9 197	0,6	8 928	0,5
35	8 154 - 120 042 ⁷⁾	9 778 632	35,5	10 313 458	37,3	389 153	25,1	439 743	26,6
36	120 042 oder mehr ⁸⁾	125 098	0,5	143 230	0,5	43 001	2,8	46 817	2,8
nach der Splittingtabelle besteuert									
37	unter 11 340 ⁵⁾	1 580 174	5,7	1 640 653	5,9	25 568	1,6	29 110	1,8
38	11 340 - 16 308 ⁶⁾	703 878	2,6	655 488	2,4	19 657	1,3	19 612	1,2
39	16 308 - 240 084 ⁷⁾	12 228 668	44,4	12 059 499	43,6	915 691	59,1	974 674	59,1
40	240 084 oder mehr ⁸⁾	217 075	0,8	199 877	0,7	135 372	8,7	118 172	7,2
Beschränkt steuerpflichtige natürliche Personen									
41	mit Einkommen veranlagt.....	30 857	-	37 398	-	1 798	-	1 716	-
42	mit Verlust.....	17 356	-	20 575	-	- 354	-	- 357	-

1) Siehe methodische Hinweise unter Punkt 3 1

2) Festgesetzte Einkommensteuer X 100
Gesamtbetrag der Einkünfte

3) Festgesetzte Einkommensteuer X 100
Zu versteuerndes Einkommen

Übersichten
insgesamt in Deutschland

Einkommen				Zu versteuerndes Einkommen ¹⁾								Lfd. Nr
1992		1995		1992		1995		1992		1995		
Mill DM	%	Mill DM	%	Stpfl	%	Stpfl	%	Mill DM	%	Mill DM	%	
1 321 778	100	1 373 260	100	27 158 713	100	27 682 015	100	1 245 007	100	1 297 428	100	1
- 20 111	-	- 30 405	-	-	-	-	-	-	-	-	-	2
8 433	0,6	7 714	0,6	205 170	0,8	202 583	0,7	7 611	0,6	6 937	0,5	3
136 742	10,3	121 490	8,8	1 311 449	4,8	1 371 145	5,0	132 682	10,7	117 458	9,1	4
58 119	4,4	58 777	4,3	431 991	1,6	513 239	1,9	56 343	4,5	56 823	4,4	5
1 071 232	81,0	1 141 896	83,2	23 691 661	87,2	23 792 951	86,0	1 002 009	80,5	1 073 894	82,8	6
26 595	2,0	17 112	1,2	436 689	1,6	237 749	0,9	26 346	2,1	16 971	1,3	7
13 313	1,0	15 814	1,2	313 818	1,2	379 203	1,4	13 062	1,0	15 500	1,2	8
7 343	0,6	10 458	0,8	767 935	2,8	1 185 145	4,3	6 954	0,6	9 845	0,8	9
1 208 463	91,4	1 264 238	92,1	25 058 274	92,3	25 252 728	91,2	1 135 431	91,2	1 192 557	91,9	10
113 315	8,6	109 022	7,9	2 100 439	7,7	2 429 287	8,8	109 577	8,8	104 871	8,1	11
2 295	0,2	2 003	0,1	1 204 822	4,4	1 144 878	4,1	2 064	0,2	1 408	0,1	12
7 508	0,6	6 350	0,5	1 332 625	4,9	1 274 831	4,6	6 808	0,5	5 284	0,4	13
12 905	1,0	12 304	0,9	1 417 888	5,2	1 489 126	5,4	11 626	0,9	10 928	0,8	14
16 189	1,2	15 333	1,1	1 254 915	4,6	1 309 923	4,7	14 139	1,1	13 574	1,0	15
23 229	1,8	19 222	1,4	1 361 750	5,0	1 227 792	4,4	20 280	1,6	16 978	1,3	16
32 442	2,5	26 895	2,0	1 508 075	5,6	1 333 615	4,8	28 873	2,3	24 184	1,9	17
99 845	7,6	86 079	6,3	3 502 512	12,9	3 136 464	11,3	91 452	7,3	79 304	6,1	18
139 643	10,6	130 109	9,5	3 779 735	13,9	3 619 214	13,1	128 148	10,3	120 363	9,3	19
136 764	10,3	137 028	10,0	2 993 607	11,0	3 105 542	11,2	125 693	10,1	126 618	9,8	20
177 456	13,4	180 011	13,1	3 107 781	11,4	3 252 707	11,8	165 182	13,3	167 914	12,9	21
220 687	16,7	246 383	17,9	2 969 289	10,9	3 383 369	12,2	209 067	16,8	233 086	18,0	22
291 514	22,1	365 703	26,6	2 439 207	9,0	3 126 866	11,3	281 702	22,6	353 169	27,2	23
63 365	4,8	62 277	4,5	206 578	0,8	207 664	0,8	62 389	5,0	61 343	4,7	24
34 331	2,6	30 093	2,2	54 667	0,2	49 028	0,2	34 083	2,7	29 884	2,3	25
20 838	1,6	17 239	1,3	16 396	0,1	13 817	0,0	20 770	1,7	17 185	1,3	26
18 515	1,4	14 395	1,0	6 592	0,0	5 249	0,0	18 488	1,5	14 375	1,1	27
9 907	0,7	7 859	0,6	1 523	0,0	1 245	0,0	9 900	0,8	7 854	0,6	28
14 347	1,1	13 979	1,0	751	0,0	685	0,0	14 344	1,2	13 976	1,1	29
393 639	29,8	434 317	31,6	12 645 265	46,6	13 127 249	47,4	380 619	30,6	418 823	32,3	30
234 981	17,8	240 493	17,5	4 926 346	18,1	5 053 012	18,3	210 331	16,9	215 791	16,6	31
693 159	52,4	698 450	50,9	9 587 102	35,3	9 501 754	34,3	654 058	52,5	662 814	51,1	32
7 601	0,6	7 195	0,5	1 915 544	7,1	1 919 536	6,9	5 372	0,4	4 090	0,3	33
6 397	0,5	5 860	0,4	825 991	3,0	751 025	2,7	5 698	0,5	5 189	0,4	34
339 179	25,7	377 650	27,5	9 778 632	36,0	10 313 458	37,3	329 282	26,4	366 154	28,2	35
40 462	3,1	43 612	3,2	125 098	0,5	143 230	0,5	40 268	3,2	43 390	3,3	36
14 041	1,1	13 508	1,0	1 363 827	5,0	1 639 902	5,9	8 050	0,6	7 720	0,6	37
12 907	1,0	11 545	0,8	703 878	2,6	655 488	2,4	9 753	0,8	9 069	0,7	38
773 713	58,5	803 847	58,5	12 228 668	45,0	12 059 499	43,6	720 153	57,8	752 681	58,0	39
127 480	9,6	110 043	8,0	217 075	0,8	199 877	0,7	126 432	10,2	109 135	8,4	40
1 719	-	1 644	-	30 854	-	37 397	-	1 716	-	1 641	-	41
- 398	-	- 433	-	-	-	-	-	-	-	-	-	42

4) Die Größenklassengrenzen entsprechen der steuerlichen Grund- bzw Splittingtabelle Einfacher Betrag für Alleinstehende, die nach der Grundtabelle besteuert werden, doppelter Betrag für zusammenveranlagte Ehegatten, die nach der Splittingtabelle besteuert werden

5) Grundfreibetrag
6) Untere Proportionalzone
7) Progressionszone
8) Obere Proportionalzone

1 Zusammenfassende

1.1 Lohn- und Einkommensteuerpflichtige

Lfd. Nr	Gegenstand der Nachweisung	Festgesetzte Einkommensteuer							
		1992		1995		1992		1995	
		Stpfl	%	Stpfl	%	Mill DM	%	Mill DM	%
	Unbeschränkt steuerpflichtige natürliche Personen								
1	mit Einkommen veranlagt.....	24 274 337	100	22 935 709	100	276 357	100	285 211	100
2	mit Verlust.....	-	-	-	-	-	-	-	-
	mit Einkünften überwiegend aus								
3	Land- und Forstwirtschaft.....	127 238	0,5	115 837	0,5	1 359	0,5	1 259	0,4
4	Gewerbebetrieb.....	1 150 964	4,7	1 044 165	4,6	44 710	16,2	36 978	13,0
5	selbständiger Arbeit.....	398 681	1,6	434 572	1,9	19 076	6,9	18 594	6,5
6	nichtselbständiger Arbeit.....	21 609 809	89,0	20 309 141	88,5	197 858	71,6	217 217	76,2
7	Kapitalvermögen.....	343 211	1,4	183 882	0,8	9 311	3,4	6 244	2,2
8	Vermietung und Verpachtung.....	252 008	1,0	286 121	1,2	3 443	1,2	4 156	1,5
9	sonstigen Einkünften.....	392 426	1,6	561 991	2,5	599	0,2	763	0,3
10	mit Einkünften aus nichtselbständiger Arbeit.....	22 700 151	93,5	21 373 914	93,2	242 793	87,9	255 077	89,4
11	ohne Einkünfte aus nichtselbständiger Arbeit.....	1 574 186	6,5	1 561 795	6,8	33 565	12,1	30 134	10,6
	mit einem Gesamtbetrag der Einkünfte von . bis unter... DM								
12	1 - 5 000	105 380	0,4	80 441	0,4	17	0,0	16	0,0
13	5 000 - 10 000	568 621	2,3	291 303	1,3	148	0,1	97	0,0
14	10 000 - 15 000	1 116 183	4,6	579 445	2,5	746	0,3	393	0,1
15	15 000 - 20 000	1 037 110	4,3	862 303	3,8	1 302	0,5	983	0,3
16	20 000 - 25 000	1 215 160	5,0	924 221	4,0	2 292	0,8	1 801	0,6
17	25 000 - 30 000	1 412 031	5,8	1 092 109	4,8	3 796	1,4	3 031	1,1
18	30 000 - 40 000	3 389 316	14,0	2 752 883	12,0	14 075	5,1	11 804	4,1
19	40 000 - 50 000	3 696 111	15,2	3 380 288	14,7	21 287	7,7	20 061	7,0
20	50 000 - 60 000	2 954 774	12,2	2 999 830	13,1	21 868	7,9	22 404	7,9
21	60 000 - 75 000	3 091 145	12,7	3 201 102	14,0	30 528	11,0	31 404	11,0
22	75 000 - 100 000	2 964 496	12,2	3 371 076	14,7	41 954	15,2	46 822	16,4
23	100 000 - 250 000	2 437 730	10,0	3 123 842	13,6	70 275	25,4	87 005	30,5
24	250 000 - 500 000	206 438	0,9	207 261	0,9	23 528	8,5	22 789	8,0
25	500 000 - 1 Mill.	54 612	0,2	48 890	0,2	15 033	5,4	12 924	4,5
26	1 Mill. - 2 Mill.	16 373	0,1	13 764	0,1	9 694	3,5	7 751	2,7
27	2 Mill. - 5 Mill.	6 586	0,0	5 229	0,0	8 762	3,2	6 490	2,3
28	5 Mill. - 10 Mill.	1 521	0,0	1 240	0,0	4 603	1,7	3 467	1,2
29	10 Mill. oder mehr.....	750	0,0	682	0,0	6 450	2,3	5 969	2,1
30	nach der Grundtabelle Besteuerte (Alleinstehende)	10 893 968	44,9	10 489 170	45,7	84 414	30,5	93 989	33,0
31	nach der Splittingtabelle Besteuerte (Ehepaare) ein Einkommensbezieher.....	4 342 905	17,9	3 897 836	17,0	39 384	14,3	39 826	14,0
32	zwei Einkommensbezieher.....	9 037 464	37,2	8 548 703	37,3	152 560	55,2	151 396	53,1
	mit einem zu versteuernden Einkommen von... bis unter... DM⁴⁾								
	nach der Grundtabelle besteuert								
33	unter 5 670 ⁵⁾	226 391	0,9	169 573	0,7	59	0,0	55	0,0
34	5 670 - 8 154 ⁶⁾	782 140	3,2	376 272	1,6	234	0,1	136	0,0
35	8 154 - 120 042 ⁷⁾	9 760 366	40,2	9 800 121	42,7	66 859	24,2	75 800	26,6
36	120 042 oder mehr ⁸⁾	125 071	0,5	143 204	0,6	17 261	6,2	17 998	6,3
	nach der Splittingtabelle besteuert								
37	unter 11 340 ⁵⁾	395 781	1,6	231 328	1,0	179	0,1	123	0,0
38	11 340 - 16 308 ⁶⁾	647 504	2,7	384 081	1,7	520	0,2	313	0,1
39	16 308 - 240 084 ⁷⁾	12 120 026	49,9	11 631 272	50,7	137 545	49,8	146 028	51,2
40	240 084 oder mehr ⁸⁾	217 058	0,9	199 858	0,9	53 700	19,4	44 758	15,7
	Beschränkt steuerpflichtige natürliche Personen								
41	mit Einkommen veranlagt.....	30 689	-	34 853	-	698	-	642	-
42	mit Verlust	-	-	-	-	-	-	-	-

1) Siehe methodische Hinweise unter Punkt 3 1

2) Festgesetzte Einkommensteuer X 100
Gesamtbetrag der Einkünfte

3) Festgesetzte Einkommensteuer X 100
Zu versteuerndes Einkommen

Übersichten

insgesamt in Deutschland

Durchschnittlicher Gesamtbetrag der Einkünfte		Durchschnittliche Steuerbelastung		Steuerbelastungsquote ²⁾		Durchschnittssteuersatz ³⁾		Lfd. Nr.
1992	1995	1992	1995	1992	1995	1992	1995	
DM				%				
56 300	59 600	10 000	10 300	17,8	17,3	22,2	22,0	1
X	X	-	-	-	-	-	-	2
52 600	54 600	6 200	6 200	11,9	11,4	17,9	18,1	3
115 700	105 900	33 200	27 000	28,7	25,5	33,7	31,5	4
149 800	134 900	43 500	36 200	29,1	26,9	33,9	32,7	5
52 500	57 500	8 300	9 100	15,7	15,9	19,7	20,2	6
68 300	85 100	20 800	26 300	30,5	30,9	35,3	36,8	7
50 100	52 600	10 700	11 000	21,4	20,9	26,4	26,8	8
13 500	14 000	700	600	5,5	4,6	8,6	7,7	9
55 800	60 000	9 600	10 100	17,1	16,8	21,4	21,4	10
61 700	56 100	15 400	12 400	25,0	22,1	30,6	28,7	11
2 600	2 600	0	0	0,5	0,5	0,8	1,1	12
7 600	7 600	100	100	1,4	1,0	2,2	1,8	13
12 400	12 500	500	300	4,0	2,1	6,4	3,6	14
17 500	17 400	1 000	800	5,7	4,3	9,2	7,2	15
22 500	22 500	1 700	1 500	7,4	6,5	11,3	10,6	16
27 500	27 500	2 500	2 300	9,1	8,3	13,1	12,5	17
35 200	35 200	4 000	3 800	11,4	10,7	15,4	14,9	18
44 900	45 000	5 600	5 500	12,5	12,3	16,6	16,7	19
54 700	54 800	7 300	7 200	13,3	13,2	17,4	17,7	20
67 000	67 000	9 800	9 700	14,7	14,4	18,5	18,7	21
85 900	86 100	14 100	13 800	16,5	16,1	20,1	20,1	22
134 600	134 500	28 800	27 800	21,4	20,7	24,9	24,6	23
333 200	330 500	113 900	109 700	34,2	33,2	37,7	37,1	24
671 000	668 000	274 900	263 600	41,0	39,5	44,1	43,2	25
1 349 000	1 350 200	591 200	560 900	43,8	41,5	46,7	45,1	26
2 959 900	2 945 600	1 329 200	1 236 400	44,9	42,0	47,4	45,1	27
6 818 000	6 783 000	3 020 100	2 779 900	44,3	41,0	46,5	44,1	28
19 968 900	21 576 400	8 587 900	8 701 500	43,0	40,3	45,0	42,7	29
35 400	38 700	6 600	7 200	18,6	18,5	22,2	22,4	30
56 700	59 900	7 800	7 900	13,7	13,1	18,7	18,5	31
83 700	88 300	15 800	15 900	18,8	18,1	23,3	22,8	32
6 000	6 800	0	0	0,5	0,4	1,1	1,3	33
11 100	11 900	300	200	2,5	1,5	4,1	2,6	34
39 800	42 600	6 800	7 400	17,2	17,2	20,3	20,7	35
343 700	326 900	138 000	125 700	40,1	38,4	42,9	41,5	36
16 200	17 700	100	100	0,7	0,0	2,2	0,0	37
27 900	29 900	700	500	2,6	1,6	5,3	3,4	38
74 900	80 800	11 200	12 100	15,0	15,0	19,1	19,4	39
623 600	591 200	247 400	223 900	39,7	37,9	42,5	41,0	40
58 300	45 900	22 600	17 200	38,9	37,4	40,7	39,1	41
X	X	-	-	-	-	-	-	42

4) Die Größenklassengrenzen entsprechen der steuerlichen Grund- bzw. Splittingtabelle. Einfacher Betrag für Alleinstehende, die nach der Grundtabelle besteuert werden, doppelter Betrag für zusammenveranlagte Ehegatten, die nach der Splittingtabelle besteuert werden.

5) Grundfreibetrag
6) Untere Proportionalzone
7) Progressionszone
8) Obere Proportionalzone

1 Zusammenfassende

1.2 Lohn- und Einkommensteuer

Lfd Nr	Land	Gesamtbetrag der Einkünfte							
		1992		1995		1992		1995	
		Stpfl	%	Stpfl	%	Mill DM	%	Mill DM	%
1	Baden-Württemberg	3 882 101	14,1	3 665 387	13,2	232 425	15,0	229 143	13,9
2	Bayern	4 450 631	16,2	4 469 958	16,1	258 187	16,7	272 329	16,5
3	Berlin	1 077 005	3,9	1 090 843	3,9	62 109	4,0	67 115	4,1
4	Brandenburg	628 477	2,3	741 103	2,7	25 094	1,6	36 039	2,2
5	Bremen	227 619	0,8	211 456	0,8	13 003	0,8	12 392	0,8
6	Hamburg	611 532	2,2	598 693	2,2	38 890	2,5	39 248	2,4
7	Hessen	2 168 854	7,9	2 144 057	7,7	131 646	8,5	136 134	8,2
8	Mecklenburg-Vorpommern	427 677	1,6	502 131	1,8	16 846	1,1	23 690	1,4
9	Niedersachsen	2 697 203	9,8	2 702 488	9,8	150 452	9,7	158 708	9,6
10	Nordrhein-Westfalen	6 292 917	22,8	6 159 888	22,3	377 421	24,3	391 936	23,8
11	Rheinland-Pfalz	1 414 471	5,1	1 345 819	4,9	78 773	5,1	79 541	4,8
12	Saarland	340 603	1,2	327 006	1,2	18 272	1,2	19 087	1,2
13	Sachsen	1 087 849	3,9	1 305 274	4,7	41 737	2,7	59 766	3,6
14	Sachsen-Anhalt	665 873	2,4	750 180	2,7	25 696	1,7	34 510	2,1
15	Schleswig-Holstein	945 209	3,4	944 636	3,4	55 245	3,6	57 970	3,5
16	Thüringen	638 273	2,3	724 160	2,6	24 441	1,6	32 569	2,0

Lfd Nr	Land	Zu versteuerndes Einkommen				Festgesetzte Einkommensteuer			
		1992		1995		1992		1995	
		Mill DM	%	Mill DM	%	Stpfl	%	Stpfl	%
1	Baden-Württemberg	188 579	15,1	180 486	13,9	3 408 325	14,0	3 012 686	13,1
2	Bayern	207 997	16,7	213 536	16,5	3 921 401	16,2	3 738 873	16,3
3	Berlin	51 445	4,1	55 158	4,3	978 286	4,0	940 286	4,1
4	Brandenburg	17 668	1,4	26 452	2,0	542 222	2,2	588 149	2,6
5	Bremen	10 782	0,9	10 040	0,8	200 508	0,8	176 506	0,8
6	Hamburg	33 127	2,7	32 799	2,5	541 750	2,2	506 612	2,2
7	Hessen	108 154	8,7	109 466	8,4	1 929 471	7,9	1 807 710	7,9
8	Mecklenburg-Vorpommern	11 640	0,9	16 987	1,3	360 210	1,5	384 981	1,7
9	Niedersachsen	121 524	9,8	124 686	9,6	2 353 971	9,7	2 218 431	9,7
10	Nordrhein-Westfalen	307 500	24,7	312 951	24,1	5 607 998	23,1	5 211 738	22,7
11	Rheinland-Pfalz	63 142	5,1	62 216	4,8	1 246 471	5,1	1 121 912	4,9
12	Saarland	14 530	1,2	14 913	1,1	304 208	1,3	275 858	1,2
13	Sachsen	29 243	2,3	43 470	3,4	921 188	3,8	1 002 913	4,4
14	Sachsen-Anhalt	18 055	1,5	25 033	1,9	571 989	2,4	586 174	2,6
15	Schleswig-Holstein	44 818	3,6	46 085	3,6	846 705	3,5	809 401	3,5
16	Thüringen	16 803	1,3	23 149	1,8	539 634	2,2	553 479	2,4

Lfd Nr	Land	Durchschnittlicher Gesamtbetrag der Einkünfte		Durchschnittliche Steuerbelastung	
		1992	1995	1992	1995
		DM			
1	Baden-Württemberg	59 900	62 500	11 100	11 000
2	Bayern	58 000	60 900	10 600	10 700
3	Berlin	57 700	61 500	10 600	11 700
4	Brandenburg	39 900	48 600	4 700	6 600
5	Bremen	57 100	58 600	11 100	10 700
6	Hamburg	63 600	65 600	13 700	13 700
7	Hessen	60 700	63 500	11 400	11 600
8	Mecklenburg-Vorpommern	39 400	47 200	4 600	6 100
9	Niedersachsen	55 800	58 700	9 900	10 000
10	Nordrhein-Westfalen	60 000	63 600	11 200	11 600
11	Rheinland-Pfalz	55 700	59 100	9 500	9 800
12	Saarland	53 600	58 400	8 800	9 600
13	Sachsen	38 400	45 800	4 500	6 000
14	Sachsen-Anhalt	38 600	46 000	4 500	6 000
15	Schleswig-Holstein	58 400	61 400	10 500	10 700
16	Thüringen	38 300	45 000	4 200	5 500

*) Ohne Verlustfälle

1) Festgesetzte Einkommensteuer X 100
Gesamtbetrag der Einkünfte

2) Festgesetzte Einkommensteuer X 100
Zu versteuerndes Einkommen

Übersichten *)
pflichtige insgesamt nach Ländern

Einkommen				Zu versteuerndes Einkommen				Lfd Nr
1992		1995		1992		1995		
Mill DM	%	Mill DM	%	Stpfl	%	Stpfl	%	
198 514	15,0	190 421	13,9	3 847 536	14,2	3 665 219	13,2	1
218 868	16,6	225 040	16,4	4 405 972	16,2	4 469 784	16,1	2
54 542	4,1	58 006	4,2	1 059 796	3,9	1 090 824	3,9	3
20 654	1,6	29 131	2,1	601 197	2,2	741 077	2,7	4
11 292	0,9	10 529	0,8	225 046	0,8	211 453	0,8	5
34 338	2,6	34 017	2,5	606 173	2,2	598 674	2,2	6
113 351	8,6	114 783	8,4	2 150 457	7,9	2 144 018	7,7	7
13 836	1,0	18 935	1,4	404 716	1,5	502 098	1,8	8
128 505	9,7	131 922	9,6	2 667 869	9,8	2 702 376	9,8	9
323 462	24,5	329 220	24,0	6 236 131	23,0	6 159 659	22,3	10
66 689	5,0	65 772	4,8	1 400 510	5,2	1 345 761	4,9	11
15 374	1,2	15 764	1,1	337 314	1,2	326 997	1,2	12
34 219	2,6	47 900	3,5	1 035 628	3,8	1 305 198	4,7	13
21 091	1,6	27 615	2,0	636 818	2,3	750 150	2,7	14
47 235	3,6	48 522	3,5	936 444	3,4	944 607	3,4	15
19 808	1,5	25 684	1,9	607 106	2,2	724 120	2,6	16

Festgesetzte Einkommensteuer				Lfd Nr
1992		1995		
Mill DM	%	Mill DM	%	
42 946	15,5	40 358	14,2	1
47 160	17,1	47 689	16,7	2
11 432	4,1	12 776	4,5	3
2 963	1,1	4 855	1,7	4
2 521	0,9	2 268	0,8	5
8 390	3,0	8 177	2,9	6
24 682	8,9	24 910	8,7	7
1 950	0,7	3 075	1,1	8
26 617	9,6	26 946	9,4	9
70 728	25,6	71 489	25,1	10
13 493	4,9	13 222	4,6	11
2 985	1,1	3 139	1,1	12
4 882	1,8	7 780	2,7	13
2 964	1,1	4 465	1,6	14
9 942	3,6	10 084	3,5	15
2 699	1,0	3 998	1,4	16

Steuerbelastungsquote ¹⁾		Durchschnittssteuersatz ²⁾		Lfd Nr
1992	1995	1992	1995	
%				
18,5	17,6	22,8	22,4	1
18,3	17,5	22,7	22,3	2
18,4	19,0	22,2	23,2	3
11,8	13,5	16,8	18,4	4
19,4	18,3	23,4	22,6	5
21,6	20,8	25,3	24,9	6
18,7	18,3	22,8	22,8	7
11,6	13,0	16,8	18,1	8
17,7	17,0	21,9	21,6	9
18,7	18,2	23,0	22,8	10
17,1	16,6	21,4	21,3	11
16,3	16,4	20,5	21,0	12
11,7	13,0	16,7	17,9	13
11,5	12,9	16,4	17,8	14
18,0	17,4	22,2	21,9	15
11,0	12,3	16,1	17,3	16

1 Zusammenfassende
1.3 Lohnsteuerpflichtige

Lfd Nr	Gegenstand der Nachweisung	Bruttolohn								Arbeit Pausch			
		1992		1995		1992		1995		1992		1995	
		Stpfli	%	Stpfli	%	Mill DM	%	Mill DM	%	Fälle ¹⁾	%	Fälle ¹⁾	%
1	Lohnsteuerpflichtige insgesamt	26 932 081	100	26 773 785	100	1 384 933	100	1 519 707	100	22 925 643	100	21 154 125	100
2	davon steuerbelastet	22 700 113	84,3	21 373 914	79,8	1 340 784	96,8	1 433 672	94,3	18 831 774	82,1	16 223 566	76,7
3	nichtsteuerbelastet	4 231 968	15,7	5 399 871	20,2	44 149	3,2	86 035	5,7	4 093 869	17,9	4 930 559	23,3
4	Lohnsteuerpflichtige mit Einkünften ausschließlich aus nichtselbständiger Arbeit	16 308 091	60,6	17 200 715	64,2	803 130	58,0	981 839	64,6	13 463 096	58,7	12 763 605	60,3
5	mit Einkünften aus nichtselbständiger Arbeit und anderen Einkünften	8 797 317	32,7	7 971 230	29,8	566 373	40,9	526 977	34,7	7 613 386	33,2	6 776 630	32,0
6	ohne maschinelle Einkommensteuer- Veranlagung ²⁾	1 826 673	6,8	1 601 840	6,0	15 430	1,1	10 891	0,7	1 849 161	8,1	1 613 890	7,6
	Steuerklassen (-kombinationen)												
7	I	11 508 271	42,7	11 416 722	42,6	383 550	27,7	430 330	28,3	7 819 457	34,1	7 259 109	34,3
8	II	1 038 323	3,9	1 193 085	4,5	40 437	2,9	51 390	3,4	752 613	3,3	788 732	3,7
9	III (ohne V)	7 168 180	26,6	7 228 612	27,0	385 573	27,8	413 569	27,2	4 715 259	20,6	4 606 589	21,8
10	IV / IV	3 021 027	11,2	2 911 942	10,9	249 665	18,0	274 754	18,1	3 992 151	17,4	3 390 255	16,0
11	III / V bzw V / III	4 112 873	15,3	3 947 433	14,7	325 165	23,5	349 347	23,0	5 562 756	24,3	5 033 448	23,8
12	Einzelkarten IV	40 505	0,2	33 467	0,1	421	0,0	206	0,0	40 505	0,2	33 467	0,2
13	Einzelkarten V	42 902	0,2	42 524	0,2	123	0,0	111	0,0	42 902	0,2	42 525	0,2
	Nach der Höhe des Bruttolohns von bis unter DM												
14	1 - 5 000	2 299 162	8,5	2 093 778	7,8	5 253	0,4	4 775	0,3	2 320 127	10,1	2 109 881	10,0
15	5 000 - 10 000	1 395 777	5,2	1 268 111	4,7	10 210	0,7	9 264	0,6	1 390 336	6,1	1 266 452	6,0
16	10 000 - 15 000	1 236 547	4,6	1 034 255	3,9	15 476	1,1	12 906	0,8	1 113 140	4,9	978 295	4,6
17	15 000 - 20 000	1 133 662	4,2	1 068 118	4,0	19 811	1,4	18 648	1,2	971 334	4,2	910 672	4,3
18	20 000 - 25 000	1 116 181	4,1	1 019 204	3,8	25 155	1,8	22 901	1,5	960 888	4,2	820 471	3,9
19	25 000 - 30 000	1 264 252	4,7	1 057 282	3,9	34 770	2,5	29 096	1,9	1 037 456	4,5	801 758	3,8
20	30 000 - 35 000	1 376 872	5,1	1 182 755	4,4	44 771	3,2	38 442	2,5	1 091 217	4,8	855 699	4,0
21	35 000 - 40 000	1 623 501	6,0	1 369 797	5,1	60 954	4,4	51 431	3,4	1 220 564	5,3	935 914	4,4
22	40 000 - 45 000	1 784 968	6,6	1 611 405	6,0	75 876	5,5	68 510	4,5	1 304 551	5,7	1 069 459	5,1
23	45 000 - 50 000	1 824 740	6,8	1 717 797	6,4	86 608	6,3	81 556	5,4	1 326 269	5,8	1 119 798	5,3
24	50 000 - 55 000	1 660 564	6,2	1 661 693	6,2	87 045	6,3	87 112	5,7	1 236 072	5,4	1 086 193	5,1
25	55 000 - 60 000	1 408 908	5,2	1 485 728	5,5	80 868	5,8	85 302	5,6	1 101 834	4,8	988 747	4,7
26	60 000 - 65 000	1 201 770	4,5	1 266 235	4,7	75 002	5,4	78 999	5,2	997 731	4,4	886 291	4,2
27	65 000 - 70 000	1 027 295	3,8	1 076 836	4,0	69 282	5,0	72 619	4,8	899 033	3,9	800 864	3,8
28	70 000 - 75 000	907 433	3,4	940 935	3,5	65 737	4,7	68 171	4,5	822 809	3,6	741 924	3,5
29	75 000 - 80 000	825 680	3,1	843 906	3,2	63 922	4,6	65 366	4,3	772 221	3,4	689 746	3,3
30	80 000 - 85 000	709 336	2,6	788 657	2,9	58 485	4,2	65 046	4,3	683 060	3,0	673 574	3,2
31	85 000 - 90 000	615 007	2,3	681 895	2,5	53 776	3,9	59 618	3,9	596 316	2,6	597 048	2,8
32	90 000 - 95 000	528 049	2,0	620 522	2,3	48 806	3,5	57 349	3,8	510 117	2,2	547 702	2,6
33	95 000 - 100 000	441 106	1,6	541 989	2,0	42 972	3,1	52 815	3,5	425 000	1,9	476 435	2,3
34	100 000 - 150 000	1 944 875	7,2	2 570 060	9,6	229 753	16,6	305 285	20,1	1 693 723	7,4	2 169 305	10,3
35	150 000 - 200 000	391 985	1,5	574 852	2,1	66 315	4,8	97 339	6,4	284 346	1,2	407 336	1,9
36	200 000 - 250 000	110 881	0,4	161 224	0,6	24 472	1,8	35 545	2,3	81 305	0,4	112 424	0,5
37	250 000 - 300 000	43 925	0,2	59 828	0,2	11 933	0,9	16 245	1,1	34 549	0,2	45 046	0,2
38	300 000 - 350 000	21 712	0,1	28 343	0,1	6 995	0,5	9 129	0,6	18 291	0,1	22 715	0,1
39	350 000 - 400 000	11 892	0,0	15 443	0,1	4 435	0,3	5 753	0,4	10 244	0,0	12 882	0,1
40	400 000 - 450 000	7 319	0,0	9 360	0,0	3 095	0,2	3 962	0,3	6 428	0,0	7 870	0,0
41	450 000 - 500 000	4 759	0,0	6 113	0,0	2 253	0,2	2 893	0,2	4 274	0,0	5 086	0,0
42	500 000 - 1 Mill	11 942	0,0	15 232	0,1	7 757	0,6	9 856	0,6	10 633	0,0	12 640	0,1
43	1 Mill oder mehr	1 981	0,0	2 432	0,0	3 148	0,2	3 775	0,2	1 775	0,0	1 898	0,0

1) Für Lohnsteuerpflichtige mit maschineller Arbeitnehmer-Veranlagung tatsächliche Werbungskosten oder höherer Arbeitnehmer-Pauschbetrag (jedoch nur bis zur Höhe des um einen eventuellen Versorgungsfreibetrag gekürzten Bruttolohns), für die übrigen Lohnsteuerpflichtigen nur Arbeitnehmer-Pauschbetrag (jedoch nur bis zur Höhe des um einen eventuellen Versorgungsfreibetrag gekürzten Bruttolohns)

2) Bei Steuerpflichtigen mit anderen Einkünften Jahreslohnsteuer = einbehaltene Lohnsteuer

Übersichten
in Deutschland

Werbungskosten ¹⁾												Lfd Nr
nehmer- betrag		Erhöhte Werbungskosten										
		insgesamt										
1992		1995		1992		1995		1992		1995		
Mill DM	%	Mill DM	%	Fälle ⁴⁾	%	Fälle ⁴⁾	%	Mill DM	%	Mill DM	%	
43 972	100	40 548	100	10 813 493	100	12 161 578	100	56 929	100	68 431	100	1
37 206	84,6	32 012	78,9	10 423 488	96,4	11 295 732	92,9	54 528	95,8	63 261	92,4	2
6 766	15,4	8 536	21,1	390 005	3,6	865 846	7,1	2 400	4,2	5 170	7,6	3
26 549	60,4	25 206	62,2	7 300 761	67,5	8 987 755	73,9	36 559	64,2	48 520	70,9	4
14 779	33,6	13 078	32,3	3 512 732	32,5	3 173 823	26,1	20 369	35,8	19 911	29,1	5
2 644	6,0	2 265	5,6	-	-	-	-	-	-	-	-	6
14 753	33,5	13 717	33,8	3 688 813	34,1	4 157 613	34,2	19 654	34,5	23 880	34,9	7
1 487	3,4	1 565	3,9	285 710	2,6	404 353	3,3	1 379	2,4	2 060	3,0	8
8 977	20,4	8 775	21,6	2 464 681	22,8	2 639 032	21,7	13 431	23,6	15 288	22,3	9
7 902	18,0	6 713	16,6	1 956 528	18,1	2 308 523	19,0	9 728	17,1	12 370	18,1	10
10 752	24,5	9 692	23,9	2 417 761	22,4	2 652 057	21,8	12 737	22,4	14 833	21,7	11
61	0,1	46	0,1	-	-	-	-	-	-	-	-	12
41	0,1	40	0,1	-	-	-	-	-	-	-	-	13
3 166	7,2	2 865	7,1	9 761	0,1	11 309	0,1	56	0,1	72	0,1	14
2 756	6,3	2 509	6,2	45 643	0,4	39 681	0,3	183	0,3	171	0,2	15
2 209	5,0	1 942	4,8	168 063	1,6	96 576	0,8	691	1,2	416	0,6	16
1 923	4,4	1 807	4,5	216 422	2,0	201 109	1,7	1 010	1,8	913	1,3	17
1 895	4,3	1 624	4,0	233 567	2,2	253 458	2,1	1 081	1,9	1 265	1,8	18
2 043	4,6	1 584	3,9	338 386	3,1	324 622	2,7	1 593	2,8	1 652	2,4	19
2 150	4,9	1 690	4,2	433 442	4,0	415 922	3,4	2 055	3,6	2 100	3,1	20
2 411	5,5	1 849	4,6	590 819	5,5	546 601	4,5	2 858	5,0	2 823	4,1	21
2 577	5,9	2 112	5,2	714 744	6,6	687 176	5,7	3 419	6,0	3 492	5,1	22
2 616	6,0	2 207	5,4	789 772	7,3	785 562	6,5	3 732	6,6	3 931	5,7	23
2 439	5,5	2 137	5,3	768 416	7,1	811 761	6,7	3 670	6,4	4 054	5,9	24
2 177	5,0	1 945	4,8	689 211	6,4	773 171	6,4	3 360	5,9	3 924	5,7	25
1 975	4,5	1 746	4,3	615 824	5,7	687 633	5,7	3 079	5,4	3 571	5,2	26
1 783	4,1	1 580	3,9	560 867	5,2	611 806	5,0	2 866	5,0	3 241	4,7	27
1 634	3,7	1 467	3,6	526 496	4,9	563 984	4,6	2 713	4,8	3 062	4,5	28
1 535	3,5	1 366	3,4	489 820	4,5	540 053	4,4	2 534	4,5	2 953	4,3	29
1 359	3,1	1 335	3,3	443 113	4,1	514 281	4,2	2 315	4,1	2 827	4,1	30
1 187	2,7	1 185	2,9	401 149	3,7	475 652	3,9	2 116	3,7	2 637	3,9	31
1 016	2,3	1 088	2,7	359 080	3,3	441 644	3,6	1 924	3,4	2 476	3,6	32
847	1,9	947	2,3	313 856	2,9	405 103	3,3	1 714	3,0	2 316	3,4	33
3 375	7,7	4 315	10,6	1 583 554	14,6	2 157 811	17,7	9 642	16,9	13 608	19,9	34
567	1,3	811	2,0	365 086	3,4	571 728	4,7	2 785	4,9	4 472	6,5	35
162	0,4	224	0,6	91 812	0,8	148 724	1,2	832	1,5	1 386	2,0	36
69	0,2	90	0,2	31 165	0,3	47 614	0,4	312	0,5	491	0,7	37
36	0,1	45	0,1	13 650	0,1	19 920	0,2	147	0,3	217	0,3	38
20	0,0	26	0,1	6 802	0,1	9 747	0,1	77	0,1	109	0,2	39
13	0,0	16	0,0	3 927	0,0	5 598	0,0	46	0,1	66	0,1	40
9	0,0	10	0,0	2 401	0,0	3 604	0,0	28	0,0	44	0,1	41
21	0,0	25	0,1	5 777	0,1	8 446	0,1	75	0,1	117	0,2	42
4	0,0	4	0,0	868	0,0	1 282	0,0	16	0,0	25	0,0	43

3) Jahreslohnsteuer X 100
Bruttolohn

4) Bei Ehegatten ggf. zwei Fälle

5) Für Lohnsteuerpflichtige, die weder zur Einkommensteuerveranlagung verpflichtet waren noch einen Antrag auf Veranlagung zur Einkommensteuer gestellt hatten, wurden nur die vorliegenden Lohnsteuerbelege ausgewertet

1 Zusammenfassende 1.3 Lohnsteuerpflichtige

Lfd Nr	Gegenstand der Nachweisung	noch Werbungskosten ¹⁾								Einkünfte aus nichtselbständiger Arbeit			
		noch Erhöhte Werbungskosten											
		darunter für Fahrten zwischen Wohnung und Arbeitsstätte								1992		1995	
		1992		1995		1992		1995					
Fälle ⁴⁾	%	Fälle ⁴⁾	%	Mill DM	%	Mill DM	%	Mill DM	%	Mill DM	%		
1	Lohnsteuerpflichtige insgesamt	9 661 689	100	10 957 999	100	30 438	100	37 170	100	1 275 348	100	1 399 970	100
2	davon steuerbelastet	9 336 404	96,6	10 211 815	93,2	29 329	96,4	34 526	92,9	1 242 478	97,4	1 330 074	95,0
3	nichtsteuerbelastet	325 285	3,4	746 184	6,8	1 109	3,6	2 644	7,1	32 871	2,6	69 895	5,0
4	Lohnsteuerpflichtige mit Einkünften ausschließlich aus nichtselbständiger Arbeit	6 599 645	68,3	8 188 439	74,7	20 890	68,6	27 948	75,2	739 184	58,0	906 486	64,8
5	mit Einkünften aus nichtselbständiger Arbeit und anderen Einkünften	3 062 044	31,7	2 769 560	25,3	9 548	31,4	9 222	24,8	525 858	41,2	487 072	34,8
6	ohne maschinelle Einkommensteuer- Veranlagung ⁵⁾	-	-	-	-	-	-	-	-	10 306 073	0,8	6 412 607	0,5
Steuerklassen (-kombinationen)													
7	I	3 294 285	34,1	3 747 153	34,2	10 804	35,5	13 194	35,5	345 249	27,1	388 120	27,7
8	II	261 007	2,7	372 051	3,4	760	2,5	1 171	3,2	37 435	2,9	47 604	3,4
9	III (ohne V)	2 183 916	22,6	2 359 953	21,5	6 923	22,7	8 058	21,7	359 580	28,2	385 038	27,5
10	IV / IV	1 768 602	18,3	2 091 942	19,1	5 305	17,4	6 824	18,4	231 669	18,2	255 133	18,2
11	III / V bzw V / III	2 153 879	22,3	2 386 900	21,8	6 646	21,8	7 922	21,3	301 025	23,6	323 901	23,1
12	Einzelkarten IV	-	-	-	-	-	-	-	-	329	0,0	126	0,0
13	Einzelkarten V	-	-	-	-	-	-	-	-	61	0,0	48	0,0
Nach der Höhe des Bruttolohns von bis unter DM													
14	1 - 5 000	5 468	0,1	6 170	0,1	11	0,0	11	0,0	1 206	0,1	1 000	0,1
15	5 000 - 10 000	37 007	0,4	31 902	0,3	89	0,3	76	0,2	6 491	0,5	5 783	0,4
16	10 000 - 15 000	146 205	1,5	83 235	0,8	409	1,3	231	0,6	11 834	0,9	9 832	0,7
17	15 000 - 20 000	185 490	1,9	175 925	1,6	532	1,7	524	1,4	16 060	1,3	15 056	1,1
18	20 000 - 25 000	203 596	2,1	220 717	2,0	578	1,9	666	1,8	21 524	1,7	19 195	1,4
19	25 000 - 30 000	298 631	3,1	286 625	2,6	883	2,9	914	2,5	30 513	2,4	25 167	1,8
20	30 000 - 35 000	386 628	4,0	372 024	3,4	1 190	3,9	1 226	3,3	39 914	3,1	33 940	2,4
21	35 000 - 40 000	536 570	5,6	493 900	4,5	1 758	5,8	1 715	4,6	55 071	4,3	46 036	3,3
22	40 000 - 45 000	653 803	6,8	631 615	5,8	2 088	6,9	2 208	5,9	69 407	5,4	62 220	4,4
23	45 000 - 50 000	725 514	7,5	726 619	6,6	2 259	7,4	2 478	6,7	79 901	6,3	74 848	5,3
24	50 000 - 55 000	704 965	7,3	752 560	6,9	2 201	7,2	2 536	6,8	80 612	6,3	80 504	5,8
25	55 000 - 60 000	630 382	6,5	715 411	6,5	2 001	6,6	2 431	6,5	74 987	5,9	79 019	5,6
26	60 000 - 65 000	559 981	5,8	633 186	5,8	1 789	5,9	2 173	5,8	69 641	5,5	73 273	5,2
27	65 000 - 70 000	506 984	5,2	560 944	5,1	1 618	5,3	1 931	5,2	64 403	5,0	67 410	4,8
28	70 000 - 75 000	475 032	4,9	514 731	4,7	1 501	4,9	1 776	4,8	61 260	4,8	63 350	4,5
29	75 000 - 80 000	441 786	4,6	490 791	4,5	1 394	4,6	1 675	4,5	59 655	4,7	60 857	4,3
30	80 000 - 85 000	399 656	4,1	466 353	4,3	1 265	4,2	1 584	4,3	54 704	4,3	60 622	4,3
31	85 000 - 90 000	362 063	3,7	431 812	3,9	1 151	3,8	1 470	4,0	50 388	4,0	55 663	4,0
32	90 000 - 95 000	323 044	3,3	400 443	3,7	1 032	3,4	1 366	3,7	45 803	3,6	53 633	3,8
33	95 000 - 100 000	281 859	2,9	366 787	3,3	910	3,0	1 255	3,4	40 368	3,2	49 469	3,5
34	100 000 - 150 000	1 389 271	14,4	1 925 843	17,6	4 494	14,8	6 676	18,0	216 497	17,0	286 925	20,5
35	150 000 - 200 000	298 787	3,1	485 718	4,4	948	3,1	1 639	4,4	62 917	4,9	91 958	6,6
36	200 000 - 250 000	68 592	0,7	117 996	1,1	216	0,7	398	1,1	23 464	1,8	33 910	2,4
37	250 000 - 300 000	21 132	0,2	35 197	0,3	65	0,2	115	0,3	11 546	0,9	15 653	1,1
38	300 000 - 350 000	8 594	0,1	13 629	0,1	26	0,1	43	0,1	6 808	0,5	8 861	0,6
39	350 000 - 400 000	3 977	0,0	6 480	0,1	11	0,0	20	0,1	4 335	0,3	5 614	0,4
40	400 000 - 450 000	2 180	0,0	3 558	0,0	6	0,0	11	0,0	3 035	0,2	3 878	0,3
41	450 000 - 500 000	1 240	0,0	2 245	0,0	3	0,0	7	0,0	2 216	0,2	2 838	0,2
42	500 000 - 1 Mill	2 880	0,0	4 943	0,0	8	0,0	14	0,0	7 658	0,6	9 709	0,7
43	1 Mill oder mehr	372	0,0	640	0,0	1	0,0	2	0,0	3 128	0,2	3 746	0,3

1) Für Lohnsteuerpflichtige mit maschineller Arbeitnehmer-Veranlagung tatsächliche Werbungskosten oder höherer Arbeitnehmer-Pauschbetrag (jedoch nur bis zur Höhe des um einen eventuellen Versorgungsfreibetrag gekürzten Bruttolohns); für die übrigen Lohnsteuerpflichtigen nur Arbeitnehmer-Pauschbetrag (jedoch nur bis zur Höhe des um einen eventuellen Versorgungsfreibetrag gekürzten Bruttolohns)

2) Bei Steuerpflichtigen mit anderen Einkünften Jahreslohnsteuer = einbehaltene Lohnsteuer

Übersichten
in Deutschland

Einbehaltene Lohnsteuer				Jahreslohnsteuer ²⁾				Durchschnittlicher Bruttolohn		Durchschnittliche Einkünfte aus nichtselbständiger Arbeit		Durchschnittliche Lohnsteuer		Lohnsteuerquote ³⁾		Lfd Nr
1992		1995		1992		1995		1992	1995	1992	1995	1992	1995	1992	1995	
Mill DM	%	Mill DM	%	Mill DM	%	Mill DM	%	DM		DM		%				
227 341	100	256 795	100	210 126	100	232 798	100	51 400	56 800	47 400	52 300	7 800	8 700	15,2	15,3	1
224 221	98,6	251 064	97,8	208 380	99,2	230 020	98,8	59 100	67 100	54 700	62 200	9 200	10 800	15,5	16,0	2
3 120	1,4	5 731	2,2	1 746	0,8	2 778	1,2	10 400	15 900	7 800	12 900	400	500	4,0	3,2	3
121 980	53,7	160 558	62,5	104 766	49,9	136 561	58,7	49 200	57 100	45 300	52 700	6 400	7 900	13,0	13,9	4
104 366	45,9	95 651	37,2	104 366	49,7	95 651	41,1	64 400	66 100	59 800	61 100	11 900	12 000	18,4	18,2	5
995 191	0,4	586 146	0,2	993 881	0,5	585 715	0,3	8 400	6 800	5 600	4 000	500	400	6,4	5,4	6
69 341	30,5	80 438	31,3	63 396	30,2	72 326	31,1	33 300	37 700	30 000	34 000	5 500	6 300	16,5	16,8	7
5 491	2,4	7 268	2,8	4 748	2,3	6 150	2,6	38 900	43 100	36 100	39 900	4 600	5 200	11,7	12,0	8
56 081	24,7	59 927	23,3	52 432	25,0	54 811	23,5	53 800	57 200	50 200	53 300	7 300	7 600	13,6	13,3	9
43 804	19,3	50 964	19,8	40 303	19,2	45 693	19,6	82 600	94 400	76 700	87 600	13 300	15 700	16,1	16,6	10
52 568	23,1	58 170	22,7	49 193	23,4	53 789	23,1	79 100	88 500	73 200	82 100	12 000	13 600	15,1	15,4	11
42	0,0	18	0,0	42	0,0	18	0,0	10 400	6 200	8 100	3 800	1 000	500	10,0	8,6	12
13	0,0	11	0,0	13	0,0	11	0,0	2 900	2 600	1 400	1 100	300	200	11,0	9,5	13
208	0,1	170	0,1	41	0,0	41	0,0	2 300	2 300	500	500	0	0	0,8	0,9	14
551	0,2	472	0,2	135	0,1	125	0,1	7 300	7 300	4 700	4 600	100	100	1,3	1,3	15
963	0,4	727	0,3	460	0,2	255	0,1	12 500	12 500	9 600	9 500	400	200	3,0	2,0	16
1 488	0,7	1 216	0,5	945	0,4	565	0,2	17 500	17 500	14 200	14 100	800	500	4,8	3,0	17
2 170	1,0	1 934	0,8	1 583	0,8	1 225	0,5	22 500	22 500	19 300	18 800	1 400	1 200	6,3	5,4	18
3 439	1,5	2 768	1,1	2 760	1,3	2 005	0,9	27 500	27 500	24 100	23 800	2 200	1 900	7,9	6,9	19
5 046	2,2	4 144	1,6	4 286	2,0	3 304	1,4	32 500	32 500	29 000	28 700	3 100	2 800	9,6	8,6	20
7 731	3,4	6 357	2,5	6 770	3,2	5 333	2,3	37 500	37 500	33 900	33 600	4 200	3 900	11,1	10,4	21
10 197	4,5	9 225	3,6	9 059	4,3	7 925	3,4	42 500	42 500	38 900	38 600	5 100	4 900	11,9	11,6	22
11 885	5,2	11 423	4,4	10 612	5,1	9 894	4,3	47 500	47 500	43 800	43 600	5 800	5 800	12,3	12,1	23
12 157	5,3	12 462	4,9	10 908	5,2	10 896	4,7	52 400	52 400	48 500	48 400	6 600	6 600	12,5	12,5	24
11 598	5,1	12 490	4,9	10 508	5,0	10 991	4,7	57 400	57 400	53 200	53 200	7 500	7 400	13,0	12,9	25
11 123	4,9	11 891	4,6	10 187	4,8	10 573	4,5	62 400	62 400	57 900	57 900	8 500	8 400	13,6	13,4	26
10 615	4,7	11 213	4,4	9 803	4,7	10 063	4,3	67 400	67 400	62 700	62 600	9 500	9 300	14,1	13,9	27
10 325	4,5	10 827	4,2	9 581	4,6	9 793	4,2	72 400	72 500	67 500	67 300	10 600	10 400	14,6	14,4	28
10 257	4,5	10 631	4,1	9 567	4,6	9 667	4,2	77 400	77 500	72 300	72 100	11 600	11 500	15,0	14,8	29
9 634	4,2	10 732	4,2	9 010	4,3	9 801	4,2	82 500	82 500	77 100	76 900	12 700	12 400	15,4	15,1	30
9 125	4,0	10 029	3,9	8 563	4,1	9 177	3,9	87 400	87 400	81 900	81 600	13 900	13 500	15,9	15,4	31
8 489	3,7	9 871	3,8	7 984	3,8	9 064	3,9	92 400	92 400	86 700	86 400	15 100	14 600	16,4	15,8	32
7 688	3,4	9 349	3,6	7 252	3,5	8 609	3,7	97 400	97 400	91 500	91 300	16 400	15 900	16,9	16,3	33
45 715	20,1	59 540	23,2	43 696	20,8	55 552	23,9	118 100	118 800	111 300	111 600	22 500	21 600	19,0	18,2	34
15 964	7,0	22 668	8,8	15 575	7,4	21 633	9,3	169 200	169 300	160 500	160 000	39 700	37 600	23,5	22,2	35
6 810	3,0	9 462	3,7	6 721	3,2	9 214	4,0	220 700	220 500	211 600	210 300	60 600	57 200	27,5	25,9	36
3 711	1,6	4 797	1,9	3 683	1,8	4 735	2,0	271 700	271 500	262 900	261 600	83 900	79 100	30,9	29,1	37
2 358	1,0	2 901	1,1	2 346	1,1	2 879	1,2	322 200	322 100	313 600	312 600	108 000	101 600	33,5	31,5	38
1 582	0,7	1 935	0,8	1 576	0,8	1 923	0,8	372 900	372 500	364 500	363 500	132 500	124 500	35,5	33,4	39
1 146	0,5	1 377	0,5	1 143	0,5	1 370	0,6	422 800	423 300	414 700	414 300	156 100	146 300	36,9	34,6	40
867	0,4	1 038	0,4	865	0,4	1 033	0,4	473 500	473 300	465 700	464 300	181 800	169 000	38,4	35,7	41
3 171	1,4	3 716	1,4	3 168	1,5	3 710	1,6	649 500	647 000	641 300	637 400	265 300	243 600	40,8	37,6	42
1 326	0,6	1 429	0,6	1 339	0,6	1 441	0,6	1 589 100	1 552 400	1 579 200	1 540 500	675 800	592 400	42,5	38,2	43

3) Jahreslohnsteuer X 100
Bruttolohn

5) Für Lohnsteuerpflichtige, die weder zur Einkommensteuererklärung verpflichtet waren noch einen Antrag auf Veranlagung zur Einkommensteuer gestellt hatten, wurden nur die vorliegenden Lohnsteuerbelege ausgewertet

4) Bei Ehegatten ggf. zwei Fälle

Zusammenfassende
1.4 Lohnsteuerpflichtige

Lfd. Nr.	Land	Bruttolohn										ins			
		1992		1995		1992		1995		1992		1995			
		Stpfl.	%	Stpfl.	%	Mill. DM	%	Mill. DM	%	Fälle ⁴⁾	%	Fälle ⁴⁾	%		
1	Baden-Württemberg	3 860 977	14,3	3 606 997	13,5	206 340	14,9	209 859	13,8	1 338 531	12,4	1 403 142	11,5		
2	Bayern	4 266 546	15,8	4 255 521	15,9	227 497	16,4	248 897	16,4	1 767 188	16,3	1 883 497	15,5		
3	Berlin	1 028 022	3,8	1 022 205	3,8	53 849	3,9	60 861	4,0	390 191	3,6	454 864	3,7		
4	Brandenburg	623 563	2,3	714 499	2,7	25 077	1,8	36 618	2,4	262 750	2,4	420 632	3,5		
5	Bremen	222 206	0,8	206 214	0,8	11 019	0,8	11 041	0,7	67 622	0,6	68 691	0,6		
6	Hamburg	579 192	2,2	561 908	2,1	31 918	2,3	33 359	2,2	202 752	1,9	205 909	1,7		
7	Hessen	2 108 107	7,8	2 077 402	7,8	120 303	8,7	127 508	8,4	946 717	8,8	987 958	8,1		
8	Mecklenburg-Vorpommern	422 164	1,6	483 249	1,8	16 801	1,2	23 833	1,6	157 108	1,5	254 713	2,1		
9	Niedersachsen	2 631 494	9,8	2 614 351	9,8	133 136	9,6	143 685	9,5	1 140 745	10,5	1 212 475	10,0		
10	Nordrhein-Westfalen	6 201 833	23,0	6 014 930	22,5	330 863	23,9	350 859	23,1	2 516 807	23,3	2 675 697	22,0		
11	Rheinland-Pfalz	1 381 993	5,1	1 314 567	4,9	71 108	5,1	73 799	4,9	608 886	5,6	622 326	5,1		
12	Saarland	327 679	1,2	312 623	1,2	17 364	1,3	18 104	1,2	164 363	1,5	166 289	1,4		
13	Sachsen	1 084 134	4,0	1 265 814	4,7	41 317	3,0	60 651	4,0	370 999	3,4	639 178	5,3		
14	Sachsen-Anhalt	660 084	2,5	723 725	2,7	25 733	1,9	35 036	2,3	231 262	2,1	369 428	3,0		
15	Schleswig-Holstein	897 030	3,3	896 652	3,3	47 992	3,5	52 276	3,4	410 186	3,8	433 885	3,6		
16	Thüringen	637 057	2,4	703 128	2,6	24 616	1,8	33 324	2,2	237 386	2,2	362 894	3,0		

Lfd. Nr.	Land	Arbeitnehmer-Pauschbetrag ¹⁾							
		1992		1995		1992		1995	
		Fälle ⁴⁾	%	Fälle ⁴⁾	%	Mill. DM	%	Mill. DM	%
1	Baden-Württemberg	3 432 261	15,0	3 033 611	14,3	6 513	14,8	5 748	14,2
2	Bayern	3 493 741	15,2	3 341 752	15,8	6 749	15,3	6 446	15,9
3	Berlin	931 894	4,1	838 543	4,0	1 812	4,1	1 630	4,0
4	Brandenburg	636 069	2,8	561 786	2,7	1 237	2,8	1 104	2,7
5	Bremen	199 376	0,9	178 487	0,8	377	0,9	336	0,8
6	Hamburg	495 601	2,2	467 399	2,2	957	2,2	901	2,2
7	Hessen	1 652 712	7,2	1 561 252	7,4	3 165	7,2	2 970	7,3
8	Mecklenburg-Vorpommern	451 657	2,0	409 523	1,9	887	2,0	810	2,0
9	Niedersachsen	2 081 140	9,1	1 990 459	9,4	3 953	9,0	3 780	9,3
10	Nordrhein-Westfalen	4 968 814	21,7	4 589 325	21,7	9 452	21,5	8 702	21,5
11	Rheinland-Pfalz	1 073 717	4,7	980 539	4,6	2 051	4,7	1 868	4,6
12	Saarland	229 417	1,0	210 871	1,0	447	1,0	408	1,0
13	Sachsen	1 186 817	5,2	1 086 222	5,1	2 305	5,2	2 126	5,2
14	Sachsen-Anhalt	721 937	3,1	632 154	3,0	1 408	3,2	1 245	3,1
15	Schleswig-Holstein	693 351	3,0	666 717	3,2	1 338	3,0	1 281	3,2
16	Thüringen	677 139	3,0	605 485	2,9	1 321	3,0	1 191	2,9

Lfd. Nr.	Land	Jahreslohnsteuer ²⁾				Durchschnittlicher Bruttolohn	
		1992		1995		1992	1995
		Mill. DM	%	Mill. DM	%	DM	DM
1	Baden-Württemberg	32 787	15,6	32 871	14,1	53 400	58 200
2	Bayern	35 625	17,0	38 785	16,7	53 300	58 500
3	Berlin	8 514	4,1	10 315	4,4	52 400	59 500
4	Brandenburg	2 457	1,2	4 494	1,9	40 200	51 200
5	Bremen	1 737	0,8	1 748	0,8	49 600	53 500
6	Hamburg	5 696	2,7	5 999	2,6	55 100	59 400
7	Hessen	20 074	9,6	21 268	9,1	57 100	61 400
8	Mecklenburg-Vorpommern	1 601	0,8	2 791	1,2	39 800	49 300
9	Niedersachsen	20 037	9,5	21 507	9,2	50 600	55 000
10	Nordrhein-Westfalen	52 278	24,9	55 927	24,0	53 300	58 300
11	Rheinland-Pfalz	10 622	5,1	11 035	4,7	51 500	56 100
12	Saarland	2 525	1,2	2 670	1,1	52 000	57 900
13	Sachsen	4 027	1,9	7 364	3,2	38 100	47 900
14	Sachsen-Anhalt	2 472	1,2	4 146	1,8	39 000	48 400
15	Schleswig-Holstein	7 376	3,5	8 063	3,5	53 500	58 300
16	Thüringen	2 296	1,1	3 814	1,6	38 600	47 400

1) Für Lohnsteuerpflichtige mit maschineller Arbeitnehmer-Veranlagung tatsächliche Werbungskosten oder höherer Arbeitnehmer-Pauschbetrag (jedoch nur bis zur Höhe des um einen eventuellen Versorgungsfreibetrag gekürzten Bruttolohns); für die übrigen Lohnsteuerpflichtigen nur Arbeitnehmer-Pauschbetrag (jedoch nur bis zur Höhe des um einen eventuellen Versorgungsfreibetrag gekürzten Bruttolohns)

2) Bei Steuerpflichtigen mit anderen Einkünften: Jahreslohnsteuer = einbehaltene Lohnsteuer

Übersichten
nach Ländern

Erhöhte Werbungskosten ¹⁾												Lfd Nr
gesamt				darunter für Fahrten zwischen Wohnung und Arbeitsstätte								
1992		1995		1992		1995		1992		1995		
Mill DM	%	Mill DM	%	Fälle ⁴⁾	%	Fälle ⁴⁾	%	Mill DM	%	Mill DM	%	
6 840	12,0	7 681	11,2	1 185 805	12,3	1 266 279	11,6	3 513	11,5	4 037	10,9	1
9 725	17,1	10 923	16,0	1 542 759	16,0	1 667 912	15,2	4 758	15,6	5 500	14,8	2
1 801	3,2	2 366	3,5	354 495	3,7	412 466	3,8	866	2,8	1 132	3,0	3
1 373	2,4	2 494	3,6	221 654	2,3	358 821	3,3	681	2,2	1 292	3,5	4
349	0,6	373	0,5	58 136	0,6	60 488	0,6	167	0,5	186	0,5	5
1 034	1,8	1 122	1,6	180 301	1,9	184 779	1,7	473	1,6	506	1,4	6
5 171	9,1	5 803	8,5	858 972	8,9	910 423	8,3	2 950	9,7	3 337	9,0	7
879	1,5	1 498	2,2	127 935	1,3	210 547	1,9	415	1,4	737	2,0	8
5 880	10,3	6 644	9,7	1 048 742	10,9	1 122 296	10,2	3 589	11,8	4 082	11,0	9
13 442	23,6	15 264	22,3	2 306 793	23,9	2 477 795	22,6	7 415	24,4	8 612	23,2	10
3 193	5,6	3 493	5,1	555 610	5,8	572 490	5,2	1 973	6,5	2 192	5,9	11
832	1,5	893	1,3	149 717	1,5	153 981	1,4	483	1,6	533	1,4	12
1 785	3,1	3 331	4,9	309 743	3,2	539 809	4,9	720	2,4	1 496	4,0	13
1 159	2,0	2 016	2,9	193 447	2,0	315 057	2,9	548	1,8	1 033	2,8	14
2 244	3,9	2 520	3,7	372 915	3,9	399 522	3,6	1 330	4,4	1 516	4,1	15
1 221	2,1	2 010	2,9	194 665	2,0	305 334	2,8	558	1,8	979	2,6	16

Einkünfte aus nichtselbständiger Arbeit				Einbehalten Lohnsteuer				Lfd Nr
1992		1995		1992		1995		
Mill DM	%	Mill DM	%	Mill. DM	%	Mill DM	%	
191 621	15,0	194 766	13,9	34 691	15,3	35 290	13,7	1
209 494	16,4	229 655	16,4	38 417	16,9	42 494	16,5	2
49 930	3,9	56 500	4,0	9 103	4,0	11 151	4,3	3
22 464	1,8	33 011	2,4	2 890	1,3	5 348	2,1	4
10 184	0,8	10 206	0,7	1 868	0,8	1 913	0,7	5
29 561	2,3	30 917	2,2	6 015	2,6	6 404	2,5	6
111 190	8,7	117 712	8,4	21 467	9,4	23 137	9,0	7
15 035	1,2	21 520	1,5	1 912	0,8	3 342	1,3	8
122 332	9,6	132 043	9,4	21 804	9,6	23 890	9,3	9
305 790	24,0	324 195	23,2	56 571	24,9	61 619	24,0	10
65 309	5,1	67 768	4,8	11 510	5,1	12 226	4,8	11
15 956	1,3	16 641	1,2	2 788	1,2	3 002	1,2	12
37 224	2,9	55 184	3,9	4 649	2,0	8 561	3,3	13
23 164	1,8	31 770	2,3	2 911	1,3	4 945	1,9	14
44 029	3,5	47 968	3,4	8 003	3,5	8 896	3,5	15
22 067	1,7	30 114	2,2	2 740	1,2	4 576	1,8	16

Durchschnittliche Einkünfte aus nichtselbständiger Arbeit		Durchschnittliche Jahreslohnsteuer		Lohnsteuerquote ³⁾		Lfd Nr
1992	1995	1992	1995	1992	1995	
DM		DM		%		
49 600	54 000	8 500	9 100	15,9	15,7	1
49 100	54 000	8 400	9 100	15,7	15,6	2
48 600	55 300	8 300	10 100	15,8	16,9	3
36 000	46 200	3 900	6 300	9,8	12,3	4
45 800	49 500	7 800	8 500	15,8	15,8	5
51 000	55 000	9 800	10 700	17,8	18,0	6
52 700	56 700	9 500	10 200	16,7	16,7	7
35 600	44 500	3 800	5 800	9,5	11,7	8
46 500	50 500	7 600	8 200	15,0	15,0	9
49 300	53 900	8 400	9 300	15,8	15,9	10
47 300	51 600	7 700	8 400	14,9	15,0	11
48 700	53 200	7 700	8 500	14,5	14,7	12
34 300	43 600	3 700	5 800	9,7	12,1	13
35 100	43 900	3 700	5 700	9,6	11,8	14
49 100	53 500	8 200	9 000	15,4	15,4	15
34 600	42 800	3 600	5 400	9,3	11,4	16

3) Jahreslohnsteuer x 100
Bruttolohn

4) Bei Ehegatten ggf zwei Fälle.

TABELLENTEIL

2 Bundesergebnis in Einzeltabellen

2 Lohn- und Einkommensteuer
2.1 Einkünfte, zu versteuerndes Einkommen und festgesetzte
2.1.1 Nach der Grund- und Splitting

Lfd. Nr.	Gesamtbetrag der Einkünfte von ... bis unter ... DM	Positive					
		Land- und Forstwirtschaft		Gewerbebetrieb		selbständiger Arbeit	
		Stpfl.	1 000 DM	Stpfl.	1 000 DM	Stpfl.	1 000 DM
1	1 - 5 000	7 538	31 713	37 628	94 230	15 584	42 006
2	5 000 - 10 000	22 316	139 792	80 458	454 770	30 920	177 345
3	10 000 - 15 000	27 555	277 451	113 119	1 069 345	38 471	333 057
4	15 000 - 20 000	25 377	350 305	116 789	1 567 697	35 693	414 387
5	20 000 - 25 000	24 123	403 275	120 414	2 073 797	33 848	497 577
6	25 000 - 30 000	23 803	449 945	116 560	2 334 587	32 159	556 028
7	30 000 - 40 000	50 560	1 066 776	232 625	5 509 764	63 788	1 312 813
8	40 000 - 50 000	68 214	1 330 667	229 901	6 175 047	66 125	1 564 650
9	50 000 - 60 000	64 447	1 259 217	211 991	6 047 269	69 827	1 750 382
10	60 000 - 75 000	61 735	1 507 460	268 107	8 816 370	108 729	2 922 579
11	75 000 - 100 000	52 601	1 734 853	309 149	12 830 277	177 619	5 358 486
12	100 000 - 250 000	42 986	2 732 347	434 614	34 422 169	409 882	30 047 780
13	250 000 - 500 000	3 969	597 050	72 723	14 338 434	77 292	19 498 362
14	500 000 - 1 Mill.	1 163	335 733	23 697	10 820 025	18 418	8 731 678
15	1 Mill. - 2 Mill.	435	261 059	8 878	9 088 740	4 304	3 223 021
16	2 Mill. - 5 Mill.	187	182 562	4 125	10 178 969	1 428	1 234 684
17	5 Mill. - 10 Mill.	55	76 107	1 101	6 572 769	314	188 104
18	10 Mill. oder mehr	31	12 419	645	12 880 919	226	108 100
19	insgesamt	477 095	12 748 731	2 382 524	145 885 178	1 184 627	77 961 040
20	Verlustfälle	48 737	725 008	158 452	5 134 066	43 805	2 067 310

Lfd. Nr.	Gesamtbetrag der Einkünfte von ... bis unter ... DM	Negative					
		Land- und Forstwirtschaft		Gewerbebetrieb		selbständiger Arbeit	
		Stpfl.	1 000 DM	Stpfl.	1 000 DM	Stpfl.	1 000 DM
1	1 - 5 000	589	1 720	7 231	23 353	940	2 797
2	5 000 - 10 000	1 678	6 162	18 029	103 956	2 782	13 424
3	10 000 - 15 000	1 625	10 525	22 538	200 645	3 945	24 360
4	15 000 - 20 000	1 837	15 072	26 883	278 367	4 360	28 424
5	20 000 - 25 000	2 035	19 623	30 366	312 655	4 720	33 019
6	25 000 - 30 000	2 392	22 564	34 712	347 428	4 745	33 617
7	30 000 - 40 000	6 033	50 509	81 348	727 258	10 611	73 439
8	40 000 - 50 000	6 963	46 609	88 906	688 806	11 796	74 854
9	50 000 - 60 000	5 399	37 642	78 182	583 612	12 466	74 304
10	60 000 - 75 000	5 571	41 991	91 375	727 925	18 649	103 247
11	75 000 - 100 000	5 326	42 420	101 432	894 273	26 154	140 761
12	100 000 - 250 000	5 447	69 133	122 904	2 228 228	39 194	238 903
13	250 000 - 500 000	960	28 559	18 568	1 043 219	3 310	43 056
14	500 000 - 1 Mill.	343	21 290	5 294	502 996	767	14 205
15	1 Mill. - 2 Mill.	192	14 639	1 420	245 053	250	6 360
16	2 Mill. - 5 Mill.	129	17 411	396	125 121	112	7 684
17	5 Mill. - 10 Mill.	36	4 118	63	66 062	22	2 581
18	10 Mill. oder mehr	43	22 768	23	26 800	15	2 804
19	insgesamt	46 598	472 754	729 670	9 125 755	144 838	917 839
20	Verlustfälle	16 317	563 400	298 691	20 549 620	34 009	956 798

Lfd. Nr.	Gesamtbetrag der Einkünfte von ... bis unter ... DM	Gesamtbetrag der Einkünfte		Sonderausgaben	Außergewöhnliche Belastungen		Einkommen
		Stpfl.	1 000 DM		Stpfl.	1 000 DM	
1	1 - 5 000	1 145 008	2 954 348	898 566	44 908	41 507	2 002 841
2	5 000 - 10 000	1 274 868	9 680 002	2 940 062	202 461	305 188	6 349 527
3	10 000 - 15 000	1 489 169	18 586 468	5 470 759	329 259	645 500	12 303 869
4	15 000 - 20 000	1 309 984	22 810 086	6 485 462	326 404	743 209	15 332 503
5	20 000 - 25 000	1 227 877	27 624 267	7 226 263	324 741	792 328	19 222 449
6	25 000 - 30 000	1 333 681	36 713 660	8 346 991	347 646	902 950	26 895 313
7	30 000 - 40 000	3 136 635	110 401 123	20 428 320	725 195	1 995 578	86 078 917
8	40 000 - 50 000	3 619 401	162 869 037	26 828 607	798 379	2 301 325	130 108 667
9	50 000 - 60 000	3 105 688	170 061 277	25 724 851	732 449	2 264 527	137 027 912
10	60 000 - 75 000	3 252 768	217 926 704	27 513 922	786 484	2 507 895	180 011 313
11	75 000 - 100 000	3 383 398	291 369 018	30 770 331	844 902	2 795 431	246 383 470
12	100 000 - 250 000	3 126 897	420 418 974	35 502 285	840 390	3 109 367	365 703 296
13	250 000 - 500 000	207 672	68 629 498	4 604 824	66 782	302 017	62 277 396
14	500 000 - 1 Mill.	49 031	32 752 279	1 733 218	15 568	69 003	30 092 768
15	1 Mill. - 2 Mill.	13 820	18 659 358	814 024	4 077	17 546	17 238 540
16	2 Mill. - 5 Mill.	5 249	15 461 399	593 204	1 426	5 218	14 394 537
17	5 Mill. - 10 Mill.	1 247	8 458 446	260 141	328	1 004	7 858 547
18	10 Mill. oder mehr	686	14 801 379	396 434	184	535	13 978 585
19	insgesamt	27 683 079	1 650 177 328	206 538 265	6 391 583	18 800 127	1 373 260 450
20	Verlustfälle	2 069 210	14 947 986	7 847 877	394 118	2 151 866	30 405 395

1) Die Berechnung der verbleibenden Einkommensteuer erfolgt ohne Berücksichtigung der vom Steuerpflichtigen eventuell geleisteten Vorauszahlungen.

pflichtige in Deutschland 1995
Einkommensteuer der Steuerpflichtigen insgesamt
tabelle Besteuerte zusammen

Einkünfte aus								Summe der positiven Einkünfte		Lfd. Nr.
nichtselbständiger Arbeit		Kapitalvermögen		Vermietung und Verpachtung		sonstigen Einkünften		Stpfl.	1 000 DM	
Stpfl.	1 000 DM	Stpfl.	1 000 DM	Stpfl.	1 000 DM	Stpfl.	1 000 DM			
972 662	2 403 483	25 358	57 583	23 188	56 019	119 487	381 300	1 145 008	3 066 335	1
965 803	6 241 457	60 436	247 017	92 204	368 283	415 353	2 692 625	1 274 868	10 331 290	2
1 057 982	12 085 331	83 111	462 013	141 592	796 196	538 169	4 793 524	1 489 169	19 816 916	3
1 039 971	16 769 656	74 225	558 948	126 093	974 599	392 722	3 714 377	1 309 984	24 349 969	4
1 037 171	22 208 292	60 872	577 746	102 192	960 707	300 270	2 607 234	1 227 877	29 328 628	5
1 185 342	31 635 707	51 154	560 899	89 760	921 575	264 562	2 107 190	1 333 681	38 565 931	6
2 915 343	100 889 812	89 338	1 057 847	166 073	1 755 598	436 870	2 961 993	3 136 635	114 554 604	7
3 453 388	153 503 794	80 876	992 436	164 735	1 649 499	320 232	2 052 407	3 619 401	167 268 500	8
2 986 607	161 158 390	75 964	922 350	173 892	1 630 171	239 517	1 505 237	3 105 688	174 273 015	9
3 126 302	205 462 578	98 811	1 305 744	226 964	2 270 947	219 194	1 442 544	3 252 768	223 728 222	10
3 254 630	273 174 147	123 485	1 882 405	276 302	3 149 850	162 580	1 178 102	3 383 398	299 308 120	11
2 919 261	356 811 447	266 846	6 533 721	395 307	8 009 481	155 544	1 627 626	3 126 897	440 184 570	12
161 704	32 449 941	83 887	4 792 052	54 917	3 110 904	24 989	383 789	207 672	75 770 532	13
35 098	10 321 388	31 288	4 040 127	15 788	1 635 823	8 323	151 400	49 031	36 036 173	14
9 142	3 701 434	10 835	2 996 947	5 039	924 006	3 071	92 016	13 820	20 287 222	15
3 285	1 665 662	4 485	2 627 430	1 989	554 434	1 351	62 900	5 249	16 506 641	16
701	407 974	1 128	1 466 425	471	173 977	374	30 913	1 247	8 916 269	17
387	219 119	639	2 003 519	256	202 431	209	34 821	686	15 461 327	18
25 024 779	1 391 109 611	1 222 738	33 085 208	2 056 762	29 144 499	3 602 817	27 819 997	27 683 079	1 717 754 264	19
478 693	8 954 576	87 504	3 316 906	123 448	1 602 788	316 558	1 878 953	919 177	23 679 608	20

Einkünfte aus								Summe der negativen Einkünfte		Lfd. Nr.
nichtselbständiger Arbeit		Kapitalvermögen		Vermietung und Verpachtung		sonstigen Einkünften		Stpfl.	1 000 DM	
Stpfl.	1 000 DM	Stpfl.	1 000 DM	Stpfl.	1 000 DM	Stpfl.	1 000 DM			
1 084	1 099	136	416	8 352	35 261	31	14	18 094	64 659	1
1 610	1 939	410	1 160	31 913	221 553	70	99	55 136	348 292	2
975	1 653	697	2 054	42 724	457 735	117	155	69 853	697 127	3
579	1 267	873	2 941	50 009	681 976	104	159	80 342	1 008 206	4
475	1 162	1 088	4 146	59 684	899 583	154	278	93 121	1 270 465	5
387	845	1 338	4 385	71 398	1 091 643	121	145	108 574	1 500 628	6
476	1 250	3 630	10 353	184 885	2 716 373	398	617	271 258	3 579 799	7
322	1 146	4 690	12 855	231 502	3 065 259	451	799	326 229	3 890 329	8
240	790	4 951	14 131	231 588	3 071 842	438	655	315 093	3 782 976	9
291	1 143	7 654	22 552	312 756	4 450 711	505	915	411 123	5 348 484	10
308	1 190	11 682	37 639	411 305	6 372 478	676	1 770	521 820	7 490 531	11
609	3 638	28 947	139 090	654 411	16 599 866	1 582	6 747	780 049	19 285 606	12
142	1 086	5 225	47 488	93 228	5 879 554	415	3 019	105 416	7 045 981	13
42	1 172	1 037	15 126	23 779	2 652 064	114	1 010	26 722	3 207 862	14
18	827	267	14 833	6 703	1 328 783			7 556	1 610 974	15
9	150	98	17 534	2 535	871 065	47	647	2 868	1 039 070	16
		18	1 212	619	368 174			677	442 189	17
		13	2 455	362	567 025	-	-	404	621 892	18
7 567	20 358	72 754	350 371	2 417 753	51 330 945	5 223	17 030	3 194 335	62 235 050	19
24 168	124 437	6 126	248 195	216 745	15 721 533	539	5 742	525 351	38 169 725	20

Kinderfreibeträge (§32 Abs. 6 EStG)		Zu versteuerndes Einkommen		Festgesetzte Einkommensteuer		Verbleibende Einkommensteuer 1)				Lfd. Nr.
				Jahreslohnsteuer		positiv		negativ		
Stpfl.	1 000 DM	Stpfl.	1 000 DM	Stpfl.	1 000 DM	Stpfl.	1 000 DM	Stpfl.	1 000 DM	
78 132	403 653	1 144 878	1 408 006	80 441	15 807	31 261	4 925	482 481	245 415	1
143 409	734 738	1 274 831	5 284 401	291 303	96 516	127 509	34 162	666 310	634 894	2
187 495	964 350	1 489 126	10 927 579	579 445	393 339	267 924	147 430	786 278	1 017 171	3
241 348	1 236 630	1 309 923	13 573 829	862 303	983 484	265 566	222 317	829 780	1 269 791	4
306 736	1 596 940	1 227 792	16 978 172	924 221	1 800 857	265 808	305 451	824 910	1 328 813	5
370 873	1 995 197	1 333 615	24 184 348	1 092 109	3 030 983	260 522	392 540	975 479	1 561 986	6
942 697	5 386 702	3 136 464	79 304 463	2 752 683	11 804 159	522 450	932 960	2 457 078	3 904 454	7
1 344 278	8 451 763	3 619 214	120 362 785	3 380 298	20 060 919	474 559	1 087 483	3 032 688	4 926 758	8
1 424 395	9 502 151	3 105 542	126 617 819	2 999 830	22 404 140	432 209	1 214 450	2 609 259	4 758 363	9
1 699 423	11 424 617	3 252 707	167 913 534	3 201 102	31 403 841	608 836	2 028 033	2 597 923	5 827 115	10
1 918 413	12 909 594	3 383 369	233 086 393	3 371 076	46 822 480	700 585	3 482 140	2 659 561	7 556 671	11
1 802 257	12 332 163	3 126 866	353 169 193	3 123 842	87 004 701	940 800	15 620 770	2 177 010	11 516 967	12
124 176	915 990	207 664	61 343 162	207 261	22 788 772	149 391	11 865 164	57 968	1 485 665	13
27 582	204 073	49 028	29 883 921	48 890	12 924 270	40 151	7 732 124	8 845	602 580	14
7 021	51 671	13 817	17 185 328	13 764	7 751 053	12 138	4 977 619	1 680	352 147	15
2 570	18 595	5 249	14 375 262	5 229	6 489 852	4 775	4 477 536	473	244 443	16
582	4 463	1 245	7 853 886	1 240	3 466 514	1 159	2 596 219	88	119 024	17
336	2 625	685	13 975 809	682	5 969 241	651	4 649 880	35	96 695	18
10 621 723	68 136 905	27 682 015	1 297 427 890	22 935 709	285 210 927	5 106 294	61 771 202	20 167 846	47 448 952	19
335 340	2 043 127	-	-	-	-	-	-	589 577	3 070 098	20

2 Lohn- und Einkommensteuer
2.1 Einkünfte, zu versteuerndes Einkommen und festgesetzte
2.1.2 Nach der Grund

Lfd. Nr.	Gesamtbetrag der Einkünfte von ... bis unter ... DM	Positive					
		Land- und Forstwirtschaft		Gewerbebetrieb		selbständiger Arbeit	
		Stpfl.	1 000 DM	Stpfl.	1 000 DM	Stpfl.	1 000 DM
1	1 - 5 000	3 547	13 234	31 759	79 190	14 451	38 728
2	5 000 - 10 000	8 628	53 596	59 526	358 643	27 188	159 257
3	10 000 - 15 000	10 673	109 389	75 060	769 903	30 518	284 039
4	15 000 - 20 000	8 674	116 242	72 253	1 047 270	25 746	326 642
5	20 000 - 25 000	7 621	119 744	67 772	1 253 638	23 078	362 332
6	25 000 - 30 000	7 200	125 652	58 108	1 256 592	20 865	376 291
7	30 000 - 40 000	14 236	249 644	99 248	2 577 103	37 744	808 844
8	40 000 - 50 000	17 785	255 425	79 793	2 451 116	34 753	878 538
9	50 000 - 60 000	12 868	190 704	57 380	1 991 196	31 432	898 306
10	60 000 - 75 000	9 723	205 142	55 501	2 388 906	39 110	1 270 784
11	75 000 - 100 000	5 448	198 252	47 712	2 756 546	43 734	1 849 016
12	100 000 - 250 000	3 797	280 333	55 546	5 835 310	52 285	5 033 426
13	250 000 - 500 000	487	88 467	11 539	2 890 436	7 309	2 013 499
14	500 000 - 1 Mill.	202	73 145	4 681	2 468 527	1 983	981 111
15	1 Mill. - 2 Mill.	81	53 554	2 085	2 347 523	504	346 603
16	2 Mill. - 5 Mill.	31	35 358	1 026	2 632 276	213	219 382
17	5 Mill. - 10 Mill.	16	28 801	317	1 935 507	58	23 064
18	10 Mill. oder mehr	7	284	207	4 199 240	44	22 613
19	insgesamt	111 024	2 196 966	779 513	39 239 921	391 015	15 892 537
20	Verlustfälle	12 915	166 549	73 855	1 802 224	20 653	596 659

Lfd. Nr.	Gesamtbetrag der Einkünfte von ... bis unter ... DM	Negative					
		Land- und Forstwirtschaft		Gewerbebetrieb		selbständiger Arbeit	
		Stpfl.	1 000 DM	Stpfl.	1 000 DM	Stpfl.	1 000 DM
1	1 - 5 000	330	918	5 463	16 895	803	2 281
2	5 000 - 10 000	593	3 166	11 694	71 434	2 131	10 437
3	10 000 - 15 000	604	4 089	12 967	95 010	2 785	15 172
4	15 000 - 20 000	666	5 638	13 459	106 027	2 819	15 910
5	20 000 - 25 000	707	5 941	13 767	101 238	2 801	15 328
6	25 000 - 30 000	858	6 579	15 146	105 071	2 685	13 701
7	30 000 - 40 000	1 930	12 863	33 750	207 866	5 509	27 203
8	40 000 - 50 000	1 803	8 978	31 288	177 435	5 590	26 333
9	50 000 - 60 000	1 019	6 577	21 419	133 566	5 170	23 738
10	60 000 - 75 000	761	5 124	18 053	146 243	6 196	28 378
11	75 000 - 100 000	538	4 552	12 957	156 222	5 894	29 517
12	100 000 - 250 000	517	7 791	11 568	318 559	4 176	28 500
13	250 000 - 500 000	133	3 879	2 055	122 815	331	3 953
14	500 000 - 1 Mill.	54	3 381	695	78 110	117	3 416
15	1 Mill. - 2 Mill.	33	1 826	218	57 479	37	1 416
16	2 Mill. - 5 Mill.	33	3 458	81	39 261	20	1 176
17	5 Mill. - 10 Mill.	13	1 146	20	22 465	6	1 143
18	10 Mill. oder mehr	8	6 627	6	790	6	643
19	insgesamt	10 700	92 533	204 606	1 956 527	47 076	248 245
20	Verlustfälle	5 226	151 234	143 802	6 615 385	20 392	410 721

Lfd. Nr.	Gesamtbetrag der Einkünfte von ... bis unter ... DM	Gesamtbetrag der Einkünfte		Sonderausgaben	Außergewöhnliche Belastungen		Einkommen
		Stpfl.	1 000 DM		Stpfl.	1 000 DM	
1	1 - 5 000	918 262	2 410 145	744 899	29 631	25 983	1 632 895
2	5 000 - 10 000	1 009 946	7 643 433	2 213 664	119 978	171 507	5 219 743
3	10 000 - 15 000	1 133 645	14 134 316	3 927 102	190 630	357 925	9 768 705
4	15 000 - 20 000	942 550	16 378 175	4 282 007	174 770	377 492	11 585 215
5	20 000 - 25 000	834 254	18 754 998	4 288 111	165 347	364 132	13 901 307
6	25 000 - 30 000	890 126	24 492 256	4 559 058	175 788	402 459	19 241 652
7	30 000 - 40 000	2 030 644	71 413 635	9 505 808	356 468	869 423	60 137 761
8	40 000 - 50 000	2 066 793	92 608 179	9 830 411	340 218	874 913	80 511 874
9	50 000 - 60 000	1 365 088	74 440 129	6 897 340	235 011	647 831	65 481 087
10	60 000 - 75 000	1 011 305	67 184 902	5 544 949	179 660	536 031	59 519 411
11	75 000 - 100 000	581 879	49 288 900	3 731 814	109 263	361 714	43 846 132
12	100 000 - 250 000	303 435	40 255 872	2 943 895	61 697	243 549	36 075 000
13	250 000 - 500 000	26 675	8 934 214	526 580	6 858	32 413	8 139 305
14	500 000 - 1 Mill.	8 216	5 558 420	264 829	2 106	8 221	5 109 374
15	1 Mill. - 2 Mill.	2 896	3 948 629	155 997	713	2 348	3 646 080
16	2 Mill. - 5 Mill.	1 268	3 755 925	132 915	282	973	3 501 389
17	5 Mill. - 10 Mill.	360	2 480 359	75 005	89	199	2 309 034
18	10 Mill. oder mehr	220	4 927 671	107 247	55	91	4 690 879
19	insgesamt	13 127 562	508 610 158	59 730 631	2 148 564	5 277 205	434 316 843
20	Verlustfälle	1 247 823	5 158 206	2 623 966	152 868	1 147 896	10 747 267

1) Die Berechnung der verbleibenden Einkommensteuer erfolgt ohne Berücksichtigung der vom Steuerpflichtigen eventuell geleisteten Vorauszahlungen.

pflichtige in Deutschland 1995
Einkommensteuer der Steuerpflichtigen insgesamt
tabelle Besteuerte

Einkünfte aus								Summe der positiven Einkünfte		Lfd. Nr.
nichtselbständiger Arbeit		Kapitalvermögen		Vermietung und Verpachtung		sonstigen Einkünften		Stpfl.	1 000 DM	
Stpfl.	1 000 DM	Stpfl.	1 000 DM	Stpfl.	1 000 DM	Stpfl.	1 000 DM			
791 607	2 021 167	24 104	54 153	17 466	41 486	76 960	237 275	918 262	2 485 234	1
736 604	5 415 423	52 294	214 338	63 083	262 780	254 482	1 623 511	1 009 946	8 088 549	2
861 206	10 143 080	64 290	362 829	79 188	477 146	309 648	2 690 372	1 133 645	14 836 758	3
784 769	13 087 950	51 419	396 807	59 336	487 440	191 339	1 673 587	942 550	17 135 938	4
723 862	15 919 038	39 138	377 595	45 713	451 198	127 850	1 029 286	834 254	19 512 832	5
803 343	21 855 603	32 304	351 799	39 319	420 862	106 302	870 095	890 126	25 256 894	6
1 909 765	86 926 171	56 053	638 220	69 700	774 092	156 298	1 041 204	2 030 644	73 015 277	7
1 981 698	88 626 617	51 166	581 738	64 312	687 289	100 304	661 965	2 066 793	94 142 748	8
1 306 971	71 018 630	47 235	527 596	58 064	635 572	64 040	448 110	1 365 088	75 710 114	9
952 724	62 867 227	57 004	708 462	60 728	792 542	50 066	393 074	1 011 305	68 626 137	10
526 462	43 855 992	60 142	903 991	52 402	945 618	31 963	297 747	581 879	50 807 162	11
227 971	27 222 729	74 229	2 151 235	50 059	1 964 480	29 647	363 095	303 435	42 850 608	12
12 765	2 788 164	15 153	1 148 663	7 916	723 350	5 157	88 810	26 675	9 741 389	13
3 700	1 112 928	5 856	935 781	2 811	410 472	1 908	36 283	8 216	6 018 247	14
1 226	464 257	2 312	772 651	1 068	222 462	776	30 173	2 896	4 237 223	15
495	233 048	1 092	686 007	445	159 153	329	23 313	1 268	3 988 535	16
140	77 354	324	474 766	127	38 541	102	4 287	360	2 582 321	17
88	41 879	204	736 950	75	79 535	66	5 775	220	5 086 275	18
11 625 396	433 677 256	634 319	12 023 581	671 812	9 574 018	1 507 237	11 517 962	13 127 562	524 122 241	19
229 818	2 290 581	49 155	1 193 784	46 580	544 577	118 546	639 146	437 889	7 233 520	20

Einkünfte aus								Summe der negativen Einkünfte		Lfd. Nr.
nichtselbständiger Arbeit		Kapitalvermögen		Vermietung und Verpachtung		sonstigen Einkünften		Stpfl.	1 000 DM	
Stpfl.	1 000 DM	Stpfl.	1 000 DM	Stpfl.	1 000 DM	Stpfl.	1 000 DM			
723	908	110	357	6 389	27 455	25	13	13 654	48 828	1
902	1 486	302	895	20 828	167 598	42	56	35 672	255 073	2
625	1 352	502	1 314	25 454	306 385	62	49	41 464	423 371	3
356	782	592	1 612	27 987	403 622	53	88	43 894	533 679	4
290	755	654	1 875	31 388	466 052	71	163	47 478	591 351	5
222	440	778	1 845	36 096	508 903	47	41	53 420	636 579	6
223	541	2 053	4 263	90 404	1 155 498	171	249	128 303	1 408 483	7
141	443	2 415	4 730	101 740	1 168 361	161	272	137 189	1 388 552	8
88	328	2 131	4 478	83 506	995 948	175	284	108 624	1 164 917	9
77	303	2 816	6 820	84 547	1 158 931	154	290	106 900	1 346 087	10
94	313	3 071	9 189	70 574	1 233 804	179	569	87 485	1 434 166	11
116	525	3 508	19 489	66 158	2 125 653	212	963	78 627	2 501 519	12
16	179	461	5 068	9 536	648 392	52	381	11 067	784 667	13
12	382	121	2 467	3 160	362 868	16	79	3 645	450 702	14
		54	2 417	1 155	221 666			1 334	285 016	15
13	242	18	1 869	549	183 734	8	58	643	229 539	16
		5	232	163	69 930			181	94 933	17
		7	826	112	145 679			128	154 597	18
3 898	8 977	19 598	69 744	659 746	11 350 479	1 428	3 555	899 708	13 730 059	19
18 675	96 208	2 380	87 479	90 961	4 880 064	248	4 040	256 577	12 245 131	20

Kinderfreibeträge (§32 Abs. 6 EStG)		Zu versteuerndes Einkommen		Festgesetzte Einkommensteuer Jahreslohnsteuer		Verbleibende Einkommensteuer 1)				Lfd. Nr.
Stpfl.	1 000 DM	Stpfl.	1 000 DM	Stpfl.	1 000 DM	positiv		negativ		
						Stpfl.	1 000 DM	Stpfl.	1 000 DM	
47 932	186 757	918 140	1 257 031	61 724	13 272	18 026	3 375	453 913	230 766	1
82 176	312 432	1 009 323	4 579 912	244 598	83 276	97 477	26 618	575 174	563 047	2
101 891	380 691	1 133 626	8 980 239	520 274	363 612	239 006	135 544	638 772	837 974	3
129 876	477 232	942 529	10 591 702	729 239	899 607	192 000	187 132	652 503	968 248	4
159 690	589 400	834 227	12 672 247	728 512	1 603 289	164 085	222 923	613 512	882 266	5
177 586	666 395	890 100	17 869 364	842 240	2 656 443	148 818	267 212	711 240	943 907	6
364 822	1 374 931	2 030 607	57 401 942	2 007 357	10 097 471	269 715	609 757	1 690 516	1 987 461	7
357 869	1 350 304	2 066 783	77 906 129	2 059 260	15 433 430	235 101	685 406	1 778 573	2 094 756	8
258 329	993 987	1 365 082	63 622 846	1 362 265	13 762 259	171 096	665 770	1 159 382	1 739 703	9
197 567	776 443	1 011 298	58 102 072	1 009 943	13 750 684	160 439	921 639	826 817	1 778 294	10
123 407	505 531	581 870	42 968 963	581 322	11 402 839	129 692	1 265 024	442 052	1 501 941	11
74 630	326 260	303 432	35 553 260	302 943	11 890 168	133 838	3 797 327	166 915	1 246 110	12
7 852	36 062	26 673	8 085 268	26 586	3 482 320	21 287	2 107 808	5 329	166 886	13
2 368	11 034	8 216	5 093 603	8 185	2 309 232	7 149	1 510 570	1 062	81 135	14
786	3 733	2 896	3 640 819	2 881	1 665 054	2 622	1 133 302	272	78 979	15
381	1 841	1 268	3 498 869	1 264	1 597 990	1 184	1 174 319	84	55 126	16
99	476	359	2 308 350	357	1 013 017	333	764 253	27	28 304	17
68	376	220	4 690 352	220	1 964 942	210	1 551 009	10	37 826	18
2 087 329	7 993 883	13 127 249	418 822 969	10 489 170	83 988 905	2 012 078	17 028 988	9 716 153	15 222 728	19
102 747	396 140	-	-	-	-	-	-	365 592	1 047 799	20

2 Lohn- und Einkommensteuer
2.1 Einkünfte, zu versteuerndes Einkommen und festgesetzte
2.1.3 Nach der Splitting

Lfd. Nr.	Gesamtbetrag der Einkünfte von ... bis unter ... DM	Positive					
		Land- und Forstwirtschaft		Gewerbebetrieb		selbständiger Arbeit	
		Stpfl.	1 000 DM	Stpfl.	1 000 DM	Stpfl.	1 000 DM
1	1 - 5 000	3 991	18 479	5 869	15 039	1 133	3 278
2	5 000 - 10 000	13 688	86 196	20 932	105 127	3 732	18 088
3	10 000 - 15 000	16 882	168 061	38 059	299 442	7 953	49 019
4	15 000 - 20 000	16 703	234 063	44 536	520 427	9 947	67 745
5	20 000 - 25 000	16 502	289 531	52 642	620 159	10 770	135 245
6	25 000 - 30 000	16 603	324 293	58 452	1 077 995	11 294	179 737
7	30 000 - 40 000	36 324	817 132	133 377	2 332 662	26 044	503 968
8	40 000 - 50 000	50 429	1 075 242	150 108	3 723 931	31 372	686 052
9	50 000 - 60 000	51 579	1 068 513	154 611	4 056 073	38 395	852 076
10	60 000 - 75 000	52 012	1 302 318	212 606	6 427 464	69 619	1 651 794
11	75 000 - 100 000	47 153	1 536 600	261 437	10 073 731	133 885	3 509 470
12	100 000 - 250 000	39 189	2 452 014	379 068	26 586 858	357 537	25 014 355
13	250 000 - 500 000	3 482	508 583	61 184	12 047 998	69 983	17 484 863
14	500 000 - 1 Mill.	961	262 588	19 016	8 351 498	16 435	7 750 567
15	1 Mill. - 2 Mill.	354	207 505	6 793	6 741 217	3 800	2 876 418
16	2 Mill. - 5 Mill.	156	147 205	3 099	7 546 693	1 215	1 015 302
17	5 Mill. - 10 Mill.	39	47 306	784	4 637 262	256	165 039
18	10 Mill. oder mehr	24	12 135	438	8 681 678	182	85 487
19	insgesamt	366 071	10 551 765	1 603 011	106 645 257	793 612	62 068 503
20	Verlustfälle	35 822	558 459	84 597	3 331 842	23 152	1 470 650

Lfd. Nr.	Gesamtbetrag der Einkünfte von ... bis unter ... DM	Negative					
		Land- und Forstwirtschaft		Gewerbebetrieb		selbständiger Arbeit	
		Stpfl.	1 000 DM	Stpfl.	1 000 DM	Stpfl.	1 000 DM
1	1 - 5 000	259	802	1 768	6 458	137	516
2	5 000 - 10 000	985	2 996	6 335	32 522	651	2 988
3	10 000 - 15 000	1 021	6 436	9 571	105 635	1 160	9 189
4	15 000 - 20 000	1 171	9 434	13 424	172 340	1 541	12 514
5	20 000 - 25 000	1 328	13 682	16 599	211 417	1 919	17 691
6	25 000 - 30 000	1 534	15 966	19 566	242 357	2 060	19 916
7	30 000 - 40 000	4 103	37 646	47 598	519 392	5 102	46 236
8	40 000 - 50 000	5 160	37 630	57 618	511 371	6 206	48 522
9	50 000 - 60 000	4 380	31 065	56 763	450 046	7 296	50 566
10	60 000 - 75 000	4 810	36 867	73 322	581 682	12 453	74 869
11	75 000 - 100 000	4 788	37 868	88 475	738 050	20 260	111 244
12	100 000 - 250 000	4 930	61 342	111 336	1 909 629	35 018	210 404
13	250 000 - 500 000	827	24 679	16 513	920 404	2 979	39 103
14	500 000 - 1 Mill.	289	17 909	4 599	424 887	650	10 789
15	1 Mill. - 2 Mill.	159	12 813	1 202	187 573	213	4 943
16	2 Mill. - 5 Mill.	96	13 953	315	85 860	92	6 508
17	5 Mill. - 10 Mill.	23	2 973	43	43 597	16	1 438
18	10 Mill. oder mehr	35	16 141	17	26 010	9	2 160
19	insgesamt	35 898	380 221	525 064	7 169 228	97 762	669 594
20	Verlustfälle	11 091	412 165	154 889	13 934 235	13 617	546 077

Lfd. Nr.	Gesamtbetrag der Einkünfte von ... bis unter ... DM	Gesamtbetrag der Einkünfte		Sonderausgaben	Außergewöhnliche Belastungen		Einkommen
		Stpfl.	1 000 DM		Stpfl.	1 000 DM	
		1	1 - 5 000	226 746	544 203	153 667	15 277
2	5 000 - 10 000	264 922	2 036 568	726 399	82 483	133 681	1 129 784
3	10 000 - 15 000	355 524	4 452 152	1 543 657	138 629	287 576	2 535 164
4	15 000 - 20 000	367 434	6 431 910	2 203 455	151 634	365 717	3 747 288
5	20 000 - 25 000	393 623	8 869 269	2 938 152	159 394	428 196	5 321 142
6	25 000 - 30 000	443 555	12 221 404	3 787 933	171 858	500 490	7 653 660
7	30 000 - 40 000	1 105 991	38 987 494	10 922 513	368 727	1 126 155	25 941 156
8	40 000 - 50 000	1 552 608	70 260 918	16 998 196	458 161	1 426 413	49 596 793
9	50 000 - 60 000	1 740 600	95 621 147	18 827 511	497 438	1 616 696	71 546 825
10	60 000 - 75 000	2 241 463	150 741 802	21 968 973	606 824	1 971 864	120 491 902
11	75 000 - 100 000	2 801 519	242 080 118	27 033 517	735 639	2 433 716	202 537 338
12	100 000 - 250 000	2 823 462	380 163 103	32 558 391	778 693	2 865 817	329 628 296
13	250 000 - 500 000	180 997	59 695 224	4 078 244	59 924	269 604	54 138 092
14	500 000 - 1 Mill.	40 815	27 193 859	1 468 389	13 462	60 781	24 983 394
15	1 Mill. - 2 Mill.	10 924	14 710 729	658 027	3 364	15 197	13 592 460
16	2 Mill. - 5 Mill.	3 981	11 705 474	460 289	1 144	4 245	10 893 148
17	5 Mill. - 10 Mill.	887	5 978 088	185 135	239	805	5 549 513
18	10 Mill. oder mehr	466	9 873 707	289 187	129	444	9 287 706
19	insgesamt	14 555 517	1 141 567 170	146 807 635	4 243 019	13 522 922	938 943 607
20	Verlustfälle	821 387	9 789 780	5 223 912	241 250	1 003 969	19 658 128

*) Die Daten liegen auch für nach Splittingtabelle Besteuerte mit 1 oder 2 Einkommensbezieher vor. 1) Die Berechnung der verblei

pflichtige in Deutschland 1995
Einkommensteuer der Steuerpflichtigen insgesamt
(Tabelle Besteuerte *)

Einkünfte aus								Summe der positiven Einkünfte		Lfd. Nr.
nichtselbständiger Arbeit		Kapitalvermögen		Vermietung und Verpachtung		sonstigen Einkünften				
Stpfl.	1 000 DM	Stpfl.	1 000 DM	Stpfl.	1 000 DM	Stpfl.	1 000 DM	Stpfl.	1 000 DM	
181 055	382 316	1 254	3 430	5 722	14 533	42 527	144 024	226 746	581 101	1
129 199	826 034	8 142	32 678	29 121	105 503	160 871	1 069 114	264 922	2 242 741	2
196 776	1 942 252	18 821	99 183	62 404	319 049	228 521	2 103 152	355 524	4 980 159	3
255 202	3 681 706	22 806	162 141	66 757	487 159	201 383	2 040 790	367 434	7 214 031	4
313 309	6 289 254	21 734	200 151	56 479	509 509	172 420	1 577 948	393 623	9 815 796	5
381 999	9 780 104	18 850	205 100	50 441	500 712	158 260	1 237 095	443 555	13 309 038	6
1 005 578	33 963 641	33 285	419 627	96 373	981 507	280 572	1 920 789	1 105 991	41 539 326	7
1 471 690	64 877 177	29 710	410 698	100 423	962 210	219 928	1 390 441	1 552 608	73 125 752	8
1 679 636	90 139 760	28 729	394 754	115 828	994 599	175 477	1 057 127	1 740 600	98 562 901	9
2 173 578	142 595 351	41 807	597 282	166 236	1 478 405	169 128	1 049 470	2 241 463	155 102 085	10
2 728 168	229 318 154	63 343	978 414	223 900	2 204 232	130 617	880 356	2 801 519	248 500 958	11
2 691 290	329 588 717	192 617	4 382 486	345 248	6 045 001	125 897	1 264 531	2 823 462	397 333 962	12
148 939	29 661 777	68 734	3 643 389	47 001	2 387 553	19 832	294 979	180 997	66 029 143	13
31 398	9 208 450	25 432	3 104 346	12 977	1 225 351	6 415	115 117	40 815	30 017 926	14
7 916	3 237 176	8 523	2 224 296	3 971	701 544	2 295	61 843	10 924	16 049 999	15
2 790	1 432 614	3 993	1 941 423	1 544	395 282	1 022	39 587	3 981	12 518 106	16
561	330 620	804	991 659	344	135 436	272	26 626	887	6 333 949	17
299	177 241	435	1 266 569	181	122 896	143	29 046	466	10 375 052	18
13 399 383	957 432 355	588 419	21 061 627	1 384 950	19 570 481	2 095 580	16 302 035	14 555 517	1 193 632 023	19
248 875	6 663 996	38 349	2 123 122	76 868	1 058 211	198 012	1 239 807	481 288	16 446 087	20

Einkünfte aus								Summe der negativen Einkünfte		Lfd. Nr.
nichtselbständiger Arbeit		Kapitalvermögen		Vermietung und Verpachtung		sonstigen Einkünften				
Stpfl.	1 000 DM	Stpfl.	1 000 DM	Stpfl.	1 000 DM	Stpfl.	1 000 DM	Stpfl.	1 000 DM	
361	191	26	59	1 963	7 805	6	1	4 440	15 832	1
708	453	108	264	11 085	53 955	28	42	19 464	93 219	2
350	302	195	740	17 270	151 349	55	106	28 389	273 756	3
223	485	281	1 329	22 022	278 354	51	71	36 448	474 527	4
185	407	434	2 272	28 296	433 531	83	115	45 643	679 114	5
165	406	560	2 540	35 302	582 740	74	105	55 154	864 049	6
253	709	1 577	6 090	94 481	1 560 875	227	368	142 955	2 171 316	7
181	703	2 275	8 125	129 762	1 896 898	230	527	189 040	2 503 777	8
152	462	2 820	9 654	148 082	2 075 895	263	371	206 469	2 618 059	9
214	841	4 838	15 732	228 209	3 291 780	351	625	304 223	4 002 397	10
214	878	8 611	28 450	340 731	5 138 674	497	1 202	434 335	6 056 366	11
493	3 113	25 439	119 601	588 253	14 474 214	1 370	5 784	701 422	16 784 087	12
126	906	4 764	42 420	83 692	5 231 163	363	2 638	94 349	6 261 313	13
30	789	916	12 659	20 619	2 289 196	98	931	23 077	2 757 160	14
		213	12 416	5 548	1 107 117			6 222	1 325 959	15
14	735	80	15 665	1 986	687 331	39	589	2 225	809 531	16
		13	980	456	298 243			496	347 236	17
		6	1 630	250	421 345			276	467 295	18
3 669	11 380	53 156	280 627	1 758 007	39 980 466	3 795	13 475	2 294 627	48 504 991	19
5 493	28 229	3 746	160 716	125 784	10 841 469	291	1 702	268 774	25 924 594	20

Kinderfreibeträge (§32 Abs. 6 EStG)		Zu versteuerndes Einkommen		Festgesetzte Einkommensteuer Jahreslohnsteuer		Verbleibende Einkommensteuer 1)				Lfd. Nr.
						positiv		negativ		
Stpfl.	1 000 DM	Stpfl.	1 000 DM	Stpfl.	1 000 DM	Stpfl.	1 000 DM	Stpfl.	1 000 DM	
30 200	216 896	226 738	150 975	18 717	2 535	13 235	1 549	28 568	14 649	1
61 233	422 306	264 908	704 489	46 705	13 240	30 032	7 544	91 136	71 847	2
85 604	583 659	355 500	1 947 340	59 171	29 727	28 918	11 886	147 506	179 197	3
111 472	759 398	367 394	2 982 128	133 064	83 877	73 566	35 185	177 277	301 543	4
147 046	1 007 540	393 565	4 305 925	195 709	197 568	101 723	82 528	211 398	446 548	5
193 287	1 328 801	443 515	6 314 984	249 869	374 541	111 704	125 328	264 239	618 079	6
577 875	4 011 771	1 105 857	21 902 522	745 326	1 706 687	232 735	323 203	766 562	1 916 994	7
986 409	7 101 459	1 552 431	42 456 656	1 321 028	4 627 489	239 458	402 077	1 254 115	2 832 002	8
1 166 066	8 508 165	1 740 460	62 994 973	1 637 565	8 641 882	261 113	548 679	1 449 877	3 018 660	9
1 501 856	10 648 174	2 241 409	109 811 461	2 191 159	17 653 156	448 397	1 106 394	1 771 106	4 048 820	10
1 795 006	12 404 063	2 801 499	190 117 430	2 789 754	35 419 641	570 893	2 217 116	2 217 509	6 054 730	11
1 727 627	12 005 903	2 823 434	317 615 933	2 820 899	75 114 534	806 962	11 823 449	2 010 095	10 270 856	12
116 324	879 928	180 991	53 257 893	180 675	19 306 451	128 104	9 757 356	52 639	1 318 779	13
25 214	193 040	40 812	24 790 318	40 705	10 615 038	33 002	6 221 554	7 783	521 445	14
6 235	47 939	10 921	13 544 508	10 883	6 085 999	9 516	3 844 317	1 408	273 168	15
2 189	16 755	3 981	10 876 393	3 965	4 891 861	3 591	3 303 217	389	189 317	16
483	3 977	886	5 545 536	883	2 453 497	826	1 831 967	61	90 720	17
268	2 249	465	9 285 457	462	4 004 299	441	3 098 871	25	58 869	18
8 534 394	60 142 022	14 554 766	878 604 921	12 446 539	191 222 022	3 094 216	44 742 214	10 451 693	32 226 223	19
232 593	1 646 988	-	-	-	-	-	-	223 985	2 022 299	20

benden Einkommensteuer erfolgt ohne Berücksichtigung der vom Steuerpflichtigen eventuell geleisteten Vorauszahlungen.

2 Lohn- und Einkommensteuer
2.2 Einkünfte, zu versteuerndes Einkommen und festgesetzte Einkommensteuer
2.2.1 Nach der Grund- und Splitting

Lfd. Nr.	Gesamtbetrag der Einkünfte von ... bis unter ... DM	Positive					
		Land- und Forstwirtschaft		Gewerbebetrieb		selbständiger Arbeit	
		Stpfl.	1 000 DM	Stpfl.	1 000 DM	Stpfl.	1 000 DM
1	1 - 5 000	779	2 494	7 487	13 953	4 924	10 597
2	5 000 - 10 000	3 820	16 082	18 355	86 478	11 087	44 216
3	10 000 - 15 000	5 721	34 593	28 840	160 298	14 225	77 009
4	15 000 - 20 000	6 534	51 961	35 179	272 459	14 795	100 879
5	20 000 - 25 000	7 845	71 399	41 180	417 851	15 508	126 812
6	25 000 - 30 000	9 449	96 264	47 908	573 437	16 187	153 880
7	30 000 - 40 000	25 502	271 272	114 573	1 962 600	36 005	399 178
8	40 000 - 50 000	46 394	434 202	137 266	2 279 966	42 020	532 303
9	50 000 - 60 000	49 032	499 679	146 239	2 701 340	48 888	634 570
10	60 000 - 75 000	46 270	611 404	198 264	4 495 874	82 728	1 206 717
11	75 000 - 100 000	38 214	691 196	239 685	7 386 646	145 148	2 531 609
12	100 000 - 250 000	26 652	979 077	335 785	21 919 978	329 786	17 015 616
13	250 000 - 500 000	2 199	234 417	52 980	9 521 553	53 114	11 211 818
14	500 000 - 1 Mill.	627	119 400	16 425	6 698 551	12 038	4 807 322
15	1 Mill. - 2 Mill.	220	89 139	5 702	5 318 048	2 809	1 786 498
16	2 Mill. - 5 Mill.	102	67 306	2 517	5 784 849	929	659 312
17	5 Mill. - 10 Mill.	32	3 409	614	3 500 904	200	101 583
18	10 Mill. oder mehr	18	133	364	7 141 857	133	77 523
19	insgesamt	269 410	4 267 429	1 429 363	79 916 643	830 524	41 477 441
20	Verlustfälle	9 968	127 668	41 895	2 244 167	15 173	908 801

Lfd. Nr.	Gesamtbetrag der Einkünfte von ... bis unter ... DM	Negative					
		Land- und Forstwirtschaft		Gewerbebetrieb		selbständiger Arbeit	
		Stpfl.	1 000 DM	Stpfl.	1 000 DM	Stpfl.	1 000 DM
1	1 - 5 000	109	341	4 174	13 676	610	1 753
2	5 000 - 10 000	495	3 074	12 339	83 958	1 889	10 422
3	10 000 - 15 000	801	7 212	18 237	178 744	2 864	19 680
4	15 000 - 20 000	1 202	11 344	23 676	254 025	3 431	24 132
5	20 000 - 25 000	1 516	15 313	27 593	288 565	3 881	28 380
6	25 000 - 30 000	1 997	19 426	32 299	320 782	4 075	29 992
7	30 000 - 40 000	5 428	44 143	77 293	674 679	9 575	67 028
8	40 000 - 50 000	6 448	41 654	85 710	643 093	11 070	69 428
9	50 000 - 60 000	5 029	33 106	75 539	540 013	11 898	69 699
10	60 000 - 75 000	5 136	35 541	88 212	665 812	18 012	98 161
11	75 000 - 100 000	4 856	35 067	97 452	798 686	25 419	133 576
12	100 000 - 250 000	4 482	48 314	112 596	1 834 174	37 943	223 280
13	250 000 - 500 000	653	17 043	14 866	803 230	2 990	36 884
14	500 000 - 1 Mill.	217	10 651	3 953	365 578	617	10 671
15	1 Mill. - 2 Mill.	121	9 261	1 034	168 679	183	4 126
16	2 Mill. - 5 Mill.	82	11 809	286	76 551	73	2 129
17	5 Mill. - 10 Mill.	16	3 265	42	48 930	15	1 417
18	10 Mill. oder mehr	24	9 496	18	10 903	10	2 005
19	insgesamt	38 612	356 059	675 119	7 770 078	134 555	832 765
20	Verlustfälle	5 299	214 061	128 934	12 529 656	11 794	453 039

Lfd. Nr.	Gesamtbetrag der Einkünfte von ... bis unter ... DM	Gesamtbetrag der Einkünfte		Sonderausgaben	Außergewöhnliche Belastungen		Einkommen
		Stpfl.	1 000 DM		Stpfl.	1 000 DM	
1	1 - 5 000	994 059	2 487 715	752 808	24 049	19 160	1 712 031
2	5 000 - 10 000	927 586	7 030 176	2 134 501	107 738	150 938	4 706 656
3	10 000 - 15 000	1 125 893	14 114 325	4 084 551	204 808	389 913	9 538 413
4	15 000 - 20 000	1 068 136	18 631 506	5 196 084	239 193	528 243	12 724 189
5	20 000 - 25 000	1 049 550	23 651 153	6 034 580	265 886	630 343	16 682 441
6	25 000 - 30 000	1 192 186	32 851 983	7 247 081	303 596	772 477	24 356 160
7	30 000 - 40 000	2 923 468	103 026 309	18 449 745	665 290	1 808 444	81 074 599
8	40 000 - 50 000	3 458 652	155 690 528	25 066 982	756 016	2 159 327	125 058 640
9	50 000 - 60 000	2 990 087	163 744 812	24 292 631	701 735	2 153 880	132 477 216
10	60 000 - 75 000	3 129 859	209 700 469	25 844 560	753 636	2 380 163	173 890 546
11	75 000 - 100 000	3 257 998	280 556 302	28 862 094	810 310	2 654 529	238 039 906
12	100 000 - 250 000	2 924 421	390 102 826	31 652 902	781 266	2 856 689	340 528 544
13	250 000 - 500 000	162 673	53 444 630	3 367 492	51 737	230 150	48 772 032
14	500 000 - 1 Mill.	35 404	23 567 873	1 189 365	11 108	49 987	21 738 531
15	1 Mill. - 2 Mill.	9 255	12 451 250	523 221	2 642	10 648	11 532 961
16	2 Mill. - 5 Mill.	3 326	9 714 876	361 081	902	3 565	9 052 994
17	5 Mill. - 10 Mill.	715	4 831 210	136 520	183	577	4 500 554
18	10 Mill. oder mehr	394	8 410 785	212 330	98	266	7 852 051
19	insgesamt	25 253 662	1 514 008 828	185 408 532	5 680 103	16 799 299	1 264 238 462
20	Verlustfälle	1 520 722	8 410 224-	3 773 898	194 087	1 115 154	16 373 404-

1) Die Berechnung der verbleibenden Einkommensteuer erfolgt ohne Berücksichtigung der vom Steuerpflichtigen eventuell geleisteten Vorauszahlungen.

pflichtige in Deutschland 1995
der Steuerpflichtigen mit Einkünften aus nichtselbständiger Arbeit
tabelle Besteuerte zusammen

Einkünfte aus								Summe der positiven Einkünfte		Lfd. Nr.
nichtselbständiger Arbeit		Kapitalvermögen		Vermietung und Verpachtung		sonstigen Einkünften		Stpfl.	1 000 DM	
Stpfl.	1 000 DM	Stpfl.	1 000 DM	Stpfl.	1 000 DM	Stpfl.	1 000 DM			
972 662	2 403 483	4 798	8 929	4 706	9 218	28 322	79 416	994 059	2 528 090	1
865 803	6 241 457	15 299	50 618	21 763	66 092	144 976	871 764	927 586	7 356 707	2
1 057 982	12 085 331	28 060	122 587	46 668	187 138	270 116	2 169 047	1 125 893	14 836 004	3
1 039 971	16 769 656	30 988	177 663	52 810	275 004	243 070	2 020 168	1 068 136	19 667 790	4
1 037 171	22 208 292	28 531	200 357	49 103	292 309	212 296	1 595 971	1 049 550	24 912 990	5
1 185 342	31 635 707	26 130	208 875	49 051	300 884	202 364	1 352 821	1 192 186	34 321 868	6
2 915 349	100 889 812	52 870	440 720	105 579	643 080	364 105	2 205 061	2 923 468	106 511 724	7
3 453 388	153 503 794	54 921	466 180	121 593	710 246	275 290	1 591 429	3 458 652	159 518 120	8
2 986 607	161 158 390	56 184	479 855	141 064	805 398	208 886	1 181 030	2 990 087	167 460 261	9
3 126 302	205 462 578	76 510	740 537	191 220	1 239 717	188 417	1 102 362	3 129 859	214 859 190	10
3 254 630	273 174 147	97 879	1 138 479	238 417	1 898 507	132 233	824 622	3 257 998	287 585 205	11
2 919 261	356 811 447	210 074	4 372 430	330 522	4 676 157	107 826	994 129	2 924 421	406 762 834	12
161 704	32 449 941	63 322	3 519 513	39 917	1 745 245	14 840	229 804	162 673	58 912 290	13
35 098	10 321 388	22 614	3 021 603	10 885	925 108	4 714	87 528	35 404	25 980 901	14
9 142	3 701 434	7 351	2 178 863	3 189	489 212	1 632	53 966	9 255	13 617 160	15
3 285	1 665 662	2 882	1 890 234	1 232	291 046	743	42 149	3 326	10 400 558	16
701	407 974	850	1 043 471	275	95 492	201	7 686	715	5 160 518	17
387	219 119	365	1 276 429	142	120 825	109	25 323	394	8 861 210	18
25 024 779	1 391 109 611	779 428	21 337 343	1 408 136	14 710 676	2 400 140	16 434 277	25 253 662	1 569 253 421	19
478 693	8 954 576	30 266	1 775 856	40 499	637 720	110 174	695 032	522 871	15 343 820	20

Einkünfte aus								Summe der negativen Einkünfte		Lfd. Nr.
nichtselbständiger Arbeit		Kapitalvermögen		Vermietung und Verpachtung		sonstigen Einkünften		Stpfl.	1 000 DM	
Stpfl.	1 000 DM	Stpfl.	1 000 DM	Stpfl.	1 000 DM	Stpfl.	1 000 DM			
303	499	64	220	3 280	16 819	20	7	8 440	33 315	1
555	1 011	252	908	16 856	169 096	62	86	31 436	268 554	2
391	778	468	1 591	29 474	375 850	99	141	49 974	583 995	3
224	613	663	2 412	39 141	574 212	89	131	64 584	866 867	4
218	612	835	3 492	49 627	769 286	127	201	78 888	1 105 849	5
157	420	1 072	3 821	61 913	956 187	101	124	95 566	1 330 753	6
181	624	3 137	8 856	167 386	2 427 063	329	496	248 187	3 222 890	7
135	551	4 210	11 525	215 599	2 774 058	398	702	306 050	3 541 012	8
101	407	4 502	12 680	217 765	2 787 058	375	523	297 871	3 443 465	9
135	651	7 052	20 910	295 455	4 043 308	442	777	389 952	4 865 159	10
148	601	10 813	35 233	388 627	5 731 179	573	1 425	494 628	6 735 767	11
288	2 098	26 405	128 793	598 723	14 142 594	1 309	5 395	715 355	16 394 649	12
59	542	4 298	42 650	74 998	4 516 217	301	2 186	84 635	5 418 753	13
22	1 068	805	13 087	17 894	1 990 686	85	841	20 050	2 392 581	14
10	638	197	12 440	4 812	962 466			5 391	1 158 023	15
4	102	59	14 526	1 684	580 944	34	564	1 888	686 198	16
		10	857	361	264 470			395	318 942	17
		7	2 119	215	386 783			238	411 316	18
2 931	11 214	64 849	316 120	2 183 810	43 468 274	4 344	13 599	2 893 528	52 768 109	19
13 692	83 528	3 579	153 642	107 704	10 162 696	248	1 451	230 798	23 598 075	20

Kinderfreibeträge (§32 Abs. 6 EStG)		Zu versteuerndes Einkommen		Festgesetzte Einkommensteuer		Verbleibende Einkommensteuer 1)				Lfd. Nr.
				Jahreslohnsteuer		positiv		negativ		
Stpfl.	1 000 DM	Stpfl.	1 000 DM	Stpfl.	1 000 DM	Stpfl.	1 000 DM	Stpfl.	1 000 DM	
60 922	314 338	993 938	1 246 809	56 767	11 900	9 247	1 360	449 629	221 662	1
112 212	579 558	927 555	3 858 440	196 500	70 559	48 325	12 646	596 290	566 076	2
152 837	794 573	1 125 856	8 394 358	420 178	294 595	135 804	67 662	718 475	924 422	3
206 691	1 060 525	1 068 085	11 196 768	726 300	835 356	154 076	104 066	783 541	1 181 975	4
271 465	1 408 087	1 049 477	14 675 611	803 280	1 596 756	164 124	138 563	793 545	1 251 541	5
336 339	1 803 447	1 192 139	21 887 063	987 375	2 777 009	170 123	179 606	953 269	1 494 851	6
882 327	5 020 915	2 923 313	74 728 596	2 583 994	11 215 967	373 771	430 639	2 427 729	3 802 515	7
1 290 055	8 100 172	3 458 475	115 709 010	3 242 243	19 364 054	349 223	477 673	3 014 911	4 851 621	8
1 382 340	9 220 504	2 989 951	122 381 195	2 893 150	21 685 131	333 506	580 094	2 598 982	4 705 070	9
1 652 180	11 104 100	3 129 808	162 148 041	3 082 901	30 309 909	498 094	1 053 740	2 589 129	5 765 871	10
1 867 303	12 558 724	3 257 982	225 129 164	3 247 633	45 116 183	583 191	1 949 395	2 652 879	7 493 099	11
1 709 413	11 666 445	2 924 395	328 713 105	2 922 254	80 117 094	745 423	9 342 046	2 170 426	11 391 673	12
100 697	737 048	162 667	48 026 139	162 392	17 688 418	105 294	7 178 515	57 114	1 431 815	13
21 109	155 745	35 402	21 580 656	35 317	9 345 931	26 842	4 499 899	8 538	558 482	14
5 134	37 712	9 252	11 494 500	9 215	5 216 952	7 701	2 749 985	1 554	315 954	15
1 799	13 116	3 326	9 039 597	3 313	4 092 408	2 925	2 399 945	400	211 627	16
376	2 922	714	4 497 547	710	1 986 505	644	1 297 688	71	114 850	17
207	1 656	393	7 850 333	392	3 352 227	370	2 392 052	24	75 206	18
10 053 406	64 579 586	25 252 728	1 192 556 934	21 373 914	255 076 955	3 708 683	34 855 455	19 816 506	46 358 309	19
188 193	1 168 550	-	-	-	-	-	-	469 614	2 395 754	20

2 Lohn- und Einkommensteuer
2.2 Einkünfte, zu versteuerndes Einkommen und festgesetzte Einkommensteuer
2.2.2 Nach der Grund

Lfd. Nr.	Gesamtbetrag der Einkünfte von ... bis unter ... DM	Positive					
		Land- und Forstwirtschaft		Gewerbebetrieb		selbständiger Arbeit	
		Stpfl.	1 000 DM	Stpfl.	1 000 DM	Stpfl.	1 000 DM
1	1 - 5 000	333	869	6 594	12 135	4 637	9 835
2	5 000 - 10 000	1 308	4 981	13 523	48 689	9 979	39 530
3	10 000 - 15 000	1 848	9 414	16 998	92 955	11 385	61 470
4	15 000 - 20 000	2 002	12 998	17 098	119 616	10 430	67 994
5	20 000 - 25 000	2 290	15 797	16 357	137 531	9 954	72 783
6	25 000 - 30 000	2 585	17 326	16 238	149 491	9 633	75 137
7	30 000 - 40 000	7 388	46 271	31 594	313 851	18 912	159 461
8	40 000 - 50 000	12 938	68 479	30 550	319 592	18 969	168 442
9	50 000 - 60 000	10 042	62 891	25 048	292 304	18 166	157 436
10	60 000 - 75 000	7 020	61 933	23 779	360 165	23 807	219 642
11	75 000 - 100 000	3 092	47 069	19 182	430 962	26 653	299 057
12	100 000 - 250 000	1 374	50 594	19 692	1 083 933	24 042	627 005
13	250 000 - 500 000	160	21 810	4 344	762 863	2 119	284 726
14	500 000 - 1 Mill.	64	12 896	1 886	816 540	663	187 626
15	1 Mill. - 2 Mill.	23	12 045	833	807 807	205	84 067
16	2 Mill. - 5 Mill.	13	5 110	387	874 711	80	42 671
17	5 Mill. - 10 Mill.	7	123	118	680 426	31	6 945
18	10 Mill. oder mehr	4	18	82	1 680 318	24	763
19	insgesamt	52 491	450 624	244 303	8 983 890	189 689	2 564 581
20	Verlustfälle	1 542	10 789	8 162	411 432	3 789	91 792

Lfd. Nr.	Gesamtbetrag der Einkünfte von ... bis unter ... DM	Negative					
		Land- und Forstwirtschaft		Gewerbebetrieb		selbständiger Arbeit	
		Stpfl.	1 000 DM	Stpfl.	1 000 DM	Stpfl.	1 000 DM
1	1 - 5 000	84	289	3 449	10 838	562	1 558
2	5 000 - 10 000	261	2 104	8 870	60 319	1 563	8 446
3	10 000 - 15 000	351	3 119	10 931	82 216	2 136	11 915
4	15 000 - 20 000	477	4 146	11 813	91 563	2 294	13 197
5	20 000 - 25 000	537	4 415	12 425	88 869	2 361	12 962
6	25 000 - 30 000	725	5 844	14 039	93 098	2 346	12 084
7	30 000 - 40 000	1 734	11 233	32 145	188 120	5 096	24 691
8	40 000 - 50 000	1 650	7 854	30 026	157 611	5 297	24 443
9	50 000 - 60 000	912	5 316	20 404	115 242	4 975	22 310
10	60 000 - 75 000	652	3 364	16 871	118 362	5 977	26 584
11	75 000 - 100 000	399	2 720	11 476	115 935	5 672	27 083
12	100 000 - 250 000	276	3 117	8 531	196 185	3 800	22 912
13	250 000 - 500 000	64	1 967	1 199	63 836	231	2 273
14	500 000 - 1 Mill.	20	1 244	357	39 962	72	2 392
15	1 Mill. - 2 Mill.	14	920	122	28 910	22	936
16	2 Mill. - 5 Mill.	14	1 116	34	15 249	5	183
17	5 Mill. - 10 Mill.	4	794	12	21 136		
18	10 Mill. oder mehr	3	970	6	790	4	49
19	insgesamt	8 177	60 530	182 710	1 488 243	42 413	214 016
20	Verlustfälle	1 094	33 999	36 303	2 622 141	4 695	102 317

Lfd. Nr.	Gesamtbetrag der Einkünfte von ... bis unter ... DM	Gesamtbetrag der Einkünfte		Sonderausgaben	Außergewöhnliche Belastungen		Einkommen
		Stpfl.	1 000 DM		Stpfl.	1 000 DM	
1	1 - 5 000	806 332	2 073 319	651 660	17 195	12 663	1 406 933
2	5 000 - 10 000	773 996	5 849 896	1 711 659	64 075	82 348	4 038 561
3	10 000 - 15 000	898 113	11 244 430	3 063 802	118 231	212 951	7 918 654
4	15 000 - 20 000	795 954	13 851 840	3 551 137	131 190	273 003	9 934 145
5	20 000 - 25 000	728 427	16 401 100	3 671 059	138 013	293 211	12 285 584
6	25 000 - 30 000	805 933	22 199 010	4 015 598	154 402	342 786	17 611 122
7	30 000 - 40 000	1 912 449	67 336 679	8 636 771	329 840	790 198	57 131 131
8	40 000 - 50 000	1 983 183	88 881 145	9 137 488	322 511	816 725	77 655 507
9	50 000 - 60 000	1 307 824	71 315 010	6 377 267	222 678	601 485	63 031 732
10	60 000 - 75 000	953 498	63 320 948	4 975 011	167 055	482 919	56 410 767
11	75 000 - 100 000	527 101	44 578 297	3 137 823	96 731	306 926	39 956 406
12	100 000 - 250 000	228 730	29 402 647	1 906 465	43 164	160 072	26 668 242
13	250 000 - 500 000	12 908	4 297 461	227 701	3 107	14 104	3 954 815
14	500 000 - 1 Mill.	3 771	2 551 966	116 722	908	4 168	2 352 286
15	1 Mill. - 2 Mill.	1 260	1 710 149	64 696	289	903	1 578 071
16	2 Mill. - 5 Mill.	509	1 483 503	49 490	115	550	1 376 388
17	5 Mill. - 10 Mill.	142	974 236	23 090	34	74	893 386
18	10 Mill. oder mehr	90	2 082 247	38 321	21	29	1 938 515
19	insgesamt	11 740 220	449 553 881	51 348 700	1 809 559	4 395 115	386 142 245
20	Verlustfälle	945 991	1 657 999-	933 641	68 540	568 097	3 861 753-

1) Die Berechnung der verbleibenden Einkommensteuer erfolgt ohne Berücksichtigung der vom Steuerpflichtigen eventuell geleisteten Vorauszahlungen.

pflichtige in Deutschland 1995
 der Steuerpflichtigen mit Einkünften aus nichtselbständiger Arbeit
 tabelle Besteuerte

Einkünfte aus								Summe der positiven Einkünfte		Lfd. Nr.
nichtselbständiger Arbeit		Kapitalvermögen		Vermietung und Verpachtung		sonstigen Einkünften				
Stpfl.	1 000 DM	Stpfl.	1 000 DM	Stpfl.	1 000 DM	Stpfl.	1 000 DM	Stpfl.	1 000 DM	
791 607	2 021 167	4 572	8 412	3 585	6 781	17 311	45 163	806 332	2 104 363	1
736 604	5 415 423	13 342	42 814	14 167	43 835	82 773	491 996	773 996	6 087 268	2
861 206	10 143 080	21 864	96 000	25 080	103 201	151 206	1 151 586	898 113	11 657 706	3
784 769	13 087 950	21 471	123 032	23 037	118 255	114 518	821 788	795 954	14 351 624	4
723 862	15 919 038	18 405	125 386	20 427	115 605	85 839	557 500	728 427	16 943 640	5
803 343	21 855 603	16 552	123 273	20 001	115 850	74 358	452 159	805 933	22 788 839	6
1 909 765	66 926 171	34 235	257 741	42 222	244 051	123 191	704 482	1 912 449	68 652 028	7
1 981 698	88 626 617	36 402	271 848	46 108	258 271	80 617	463 502	1 989 183	90 176 751	8
1 306 971	71 018 630	36 276	276 532	44 589	263 138	50 818	305 804	1 307 824	72 376 735	9
952 724	62 867 227	45 128	399 522	46 760	339 341	37 507	249 622	953 498	64 497 452	10
526 462	43 855 932	47 305	526 107	38 700	396 094	20 505	159 917	527 101	45 715 198	11
227 971	27 222 729	48 704	1 159 263	29 161	680 265	13 347	138 237	228 730	30 962 026	12
12 765	2 788 154	7 401	537 714	3 298	221 126	1 878	34 261	12 908	4 710 664	13
3 700	1 112 928	2 787	524 051	1 172	133 324	669	14 376	3 771	2 801 741	14
1 226	464 257	1 028	415 174	432	71 920	270	12 730	1 260	1 868 001	15
495	233 048	450	363 255	166	56 270	122	13 653	509	1 588 718	16
140	77 354	127	251 542	56	18 098	37	1 310	142	1 035 799	17
88	41 879	82	391 335	27	33 787	27	2 766	90	2 150 865	18
11 625 396	433 677 256	356 131	5 953 003	358 988	3 219 212	854 993	5 620 852	11 740 220	460 469 417	19
229 818	2 290 581	13 211	454 402	9 439	133 010	34 935	189 629	245 654	3 581 635	20

Einkünfte aus								Summe der negativen Einkünfte		Lfd. Nr.
nichtselbständiger Arbeit		Kapitalvermögen		Vermietung und Verpachtung		sonstigen Einkünften				
Stpfl.	1 000 DM	Stpfl.	1 000 DM	Stpfl.	1 000 DM	Stpfl.	1 000 DM	Stpfl.	1 000 DM	
246	442	56	209	2 509	13 556			6 825	26 899	1
391	812	198	738	11 376	132 380	112	106	21 957	204 855	2
281	660	349	1 031	17 579	247 909			30 387	346 895	3
151	389	451	1 202	21 380	323 248	42	65	34 860	433 811	4
143	411	491	1 473	25 460	379 157	53	93	39 552	487 381	5
98	246	615	1 555	30 878	430 925	33	28	46 551	543 779	6
88	247	1 765	3 672	81 452	1 002 359	135	192	117 115	1 230 513	7
60	229	2 152	4 136	94 054	1 021 356	136	216	127 807	1 215 846	8
44	190	1 904	3 950	77 028	854 789	143	219	100 867	1 002 016	9
36	149	2 523	6 158	76 830	968 304	128	214	97 806	1 123 134	10
50	200	2 654	8 004	60 794	935 974	126	346	76 060	1 090 261	11
51	254	2 646	16 253	46 998	1 282 351	125	560	56 740	1 521 632	12
6	34	254	3 757	4 902	334 474	31	249	5 776	406 589	13
8	363	60	1 716	1 583	201 551	11	73	1 821	247 302	14
		35	1 812	566	123 853			661	156 460	15
7	25	7	1 296	238	86 770	3	31	273	104 640	16
		6	766	59	34 163			67	56 148	17
				48	64 995	-	-	58	67 516	18
1 660	4 652	16 166	57 728	553 734	8 438 114	1 078	2 393	765 183	10 265 677	19
11 362	65 481	969	51 492	34 324	2 335 275	91	460	79 593	5 211 167	20

Kinderfreibeträge (§32 Abs. 6 EStG)		Zu versteuerndes Einkommen		Festgesetzte Einkommensteuer Jahreslohnsteuer		Verbleibende Einkommensteuer 1)				Lfd. Nr.
						positiv		negativ		
Stpfl.	1 000 DM	Stpfl.	1 000 DM	Stpfl.	1 000 DM	Stpfl.	1 000 DM	Stpfl.	1 000 DM	
37 482	142 429	806 214	1 115 129	47 965	10 510	5 427	883	425 007	209 448	1
64 579	243 582	773 979	3 529 215	167 437	61 611	35 050	9 090	522 719	507 586	2
82 416	310 014	898 097	7 263 236	373 862	269 639	118 310	59 955	595 558	773 002	3
111 504	410 936	795 937	9 062 003	626 434	768 019	108 409	82 773	625 721	913 302	4
142 608	527 169	728 405	11 167 278	641 931	1 431 387	90 577	82 125	597 092	838 479	5
161 555	607 027	805 919	16 348 228	766 953	2 445 485	82 640	88 845	700 335	906 994	6
342 578	1 288 152	1 912 419	54 544 567	1 895 313	9 633 882	188 709	209 088	1 677 961	1 936 366	7
341 232	1 284 907	1 983 174	75 159 680	1 977 708	14 921 713	159 814	232 121	1 771 690	2 059 572	8
246 181	945 443	1 307 821	61 254 359	1 305 917	13 274 324	118 345	231 269	1 155 508	1 716 046	9
184 724	724 217	953 496	55 080 340	952 706	13 062 297	106 446	304 005	823 384	1 750 858	10
110 380	451 588	527 097	39 168 514	526 863	10 419 970	77 564	376 375	439 599	1 477 315	11
55 147	241 697	228 727	26 283 800	228 532	8 704 979	61 525	900 897	164 690	1 198 106	12
3 924	18 532	12 907	3 927 676	12 875	1 702 889	7 868	508 172	5 004	148 681	13
1 195	5 625	3 771	2 344 562	3 760	1 083 509	2 821	429 661	948	70 637	14
396	1 855	1 260	1 575 474	1 254	735 728	1 045	343 124	215	56 031	15
171	808	509	1 375 299	508	632 988	457	357 464	52	38 697	16
46	242	141	893 060	140	387 207	124	233 618	18	24 866	17
28	156	90	1 938 298	90	814 320	84	561 186	6	29 313	18
1 886 146	7 204 378	11 739 963	372 030 716	9 530 248	80 360 456	1 165 215	5 010 651	9 505 508	14 655 298	19
46 630	183 676	-	-	-	-	-	-	298 104	723 284	20

2 Lohn- und Einkommensteuer
2.2 Einkünfte, zu versteuerndes Einkommen und festgesetzte Einkommensteuer
2.2.3 Nach der Splitting

Lfd. Nr.	Gesamtbetrag der Einkünfte von ... bis unter ... DM	Positive					
		Land- und Forstwirtschaft		Gewerbebetrieb		selbständiger Arbeit	
		Stpfl.	1 000 DM	Stpfl.	1 000 DM	Stpfl.	1 000 DM
1	1 - 5 000	446	1 625	893	1 818	287	762
2	5 000 - 10 000	2 512	11 101	4 832	17 790	1 108	4 685
3	10 000 - 15 000	3 873	25 180	11 842	67 344	2 840	15 540
4	15 000 - 20 000	4 532	38 963	18 081	152 842	4 365	32 895
5	20 000 - 25 000	5 555	55 602	24 823	280 320	5 554	54 029
6	25 000 - 30 000	6 864	78 938	31 670	423 947	6 554	78 743
7	30 000 - 40 000	18 114	225 002	82 979	1 348 749	17 093	239 717
8	40 000 - 50 000	33 456	365 723	106 716	1 960 374	23 051	363 861
9	50 000 - 60 000	38 990	436 788	121 191	2 409 036	30 722	477 135
10	60 000 - 75 000	39 250	549 471	174 485	4 135 709	58 921	987 074
11	75 000 - 100 000	35 122	644 127	220 503	6 955 684	118 495	2 232 552
12	100 000 - 250 000	25 278	922 483	316 093	20 836 045	305 744	16 388 611
13	250 000 - 500 000	2 039	212 607	48 636	8 758 691	50 935	10 927 092
14	500 000 - 1 Mill.	563	106 504	14 539	5 882 011	11 375	4 619 696
15	1 Mill. - 2 Mill.	197	77 094	4 869	4 510 242	2 604	1 702 431
16	2 Mill. - 5 Mill.	89	62 197	2 130	4 910 138	849	616 641
17	5 Mill. - 10 Mill.	25	3 286	496	2 820 478	169	94 638
18	10 Mill. oder mehr	14	115	282	5 461 539	109	76 760
19	insgesamt	216 919	3 816 805	1 185 060	70 932 753	640 835	38 912 860
20	Verlustfälle	8 426	116 880	33 733	1 832 735	11 384	817 009

Lfd. Nr.	Gesamtbetrag der Einkünfte von ... bis unter ... DM	Negative					
		Land- und Forstwirtschaft		Gewerbebetrieb		selbständiger Arbeit	
		Stpfl.	1 000 DM	Stpfl.	1 000 DM	Stpfl.	1 000 DM
1	1 - 5 000	25	52	725	2 838	48	195
2	5 000 - 10 000	234	4 970	3 469	23 638	326	1 976
3	10 000 - 15 000	450	4 093	7 306	96 528	728	7 766
4	15 000 - 20 000	725	7 198	11 863	162 462	1 137	10 935
5	20 000 - 25 000	979	10 898	15 168	199 696	1 620	15 418
6	25 000 - 30 000	1 272	13 582	18 260	227 684	1 729	17 908
7	30 000 - 40 000	3 694	32 910	45 148	486 559	4 479	42 338
8	40 000 - 50 000	4 798	33 800	55 684	485 482	5 773	44 986
9	50 000 - 60 000	4 117	27 790	55 135	424 771	6 923	47 389
10	60 000 - 75 000	4 484	32 177	71 341	547 450	12 035	71 577
11	75 000 - 100 000	4 457	32 347	85 976	682 751	19 747	106 493
12	100 000 - 250 000	4 206	45 198	104 065	1 637 988	34 143	200 368
13	250 000 - 500 000	589	15 076	13 467	739 395	2 759	34 611
14	500 000 - 1 Mill.	197	9 407	3 596	325 616	545	8 279
15	1 Mill. - 2 Mill.	107	8 341	912	139 768	161	3 190
16	2 Mill. - 5 Mill.	68	10 692	252	61 302	68	1 946
17	5 Mill. - 10 Mill.	12	2 471	30	27 793		
18	10 Mill. oder mehr	21	8 526	12	10 113	21	3 373
19	insgesamt	30 435	295 529	492 409	6 281 895	92 142	618 749
20	Verlustfälle	4 205	180 062	92 631	9 907 515	7 099	350 722

Lfd. Nr.	Gesamtbetrag der Einkünfte von ... bis unter ... DM	Gesamtbetrag der Einkünfte		Sonderausgaben	Außergewöhnliche Belastungen		Einkommen
		Stpfl.	1 000 DM		Stpfl.	1 000 DM	
		1	1 - 5 000	187 727	414 397	101 148	6 854
2	5 000 - 10 000	153 590	1 180 280	422 842	43 663	68 590	668 095
3	10 000 - 15 000	227 780	2 869 895	1 020 750	86 577	176 962	1 619 758
4	15 000 - 20 000	272 182	4 779 667	1 644 947	108 003	255 240	2 790 044
5	20 000 - 25 000	321 123	7 250 053	2 363 522	127 873	337 132	4 396 857
6	25 000 - 30 000	386 253	10 652 973	3 231 543	149 104	429 690	6 745 038
7	30 000 - 40 000	1 011 019	35 689 630	9 812 973	335 450	1 018 246	23 943 467
8	40 000 - 50 000	1 475 469	66 809 383	15 329 494	433 505	1 342 602	47 403 133
9	50 000 - 60 000	1 682 263	92 429 802	17 915 364	479 057	1 552 395	69 445 484
10	60 000 - 75 000	2 176 361	146 379 521	20 869 550	586 581	1 897 244	117 479 779
11	75 000 - 100 000	2 730 897	235 978 005	25 731 271	713 579	2 347 603	198 083 499
12	100 000 - 250 000	2 695 691	360 700 279	29 746 437	738 102	2 696 617	313 860 302
13	250 000 - 500 000	149 765	49 147 169	3 139 792	48 630	216 047	44 817 217
14	500 000 - 1 Mill.	31 633	21 015 908	1 072 643	10 200	45 819	19 386 245
15	1 Mill. - 2 Mill.	7 995	10 741 101	458 525	2 353	9 745	9 954 890
16	2 Mill. - 5 Mill.	2 817	8 231 373	311 592	787	3 015	7 676 606
17	5 Mill. - 10 Mill.	573	3 856 974	113 430	149	503	3 607 168
18	10 Mill. oder mehr	304	6 328 538	174 009	77	237	5 913 536
19	insgesamt	13 513 442	1 064 454 947	134 059 832	3 870 544	12 404 184	878 096 217
20	Verlustfälle	574 731	6 752 225-	2 840 256	125 547	547 058	12 511 651-

* Die Daten liegen auch für nach Splittingtabelle Besteuerte mit 1 oder 2 Einkommensbeziehern vor. 1) Die Berechnung der verblei

pflichtige in Deutschland 1995
der Steuerpflichtigen mit Einkünften aus nichtselbständiger Arbeit
tabelle Besteuerte *)

Einkünfte aus								Summe der positiven Einkünfte		Lfd. Nr.
nichtselbständiger Arbeit		Kapitalvermögen		Vermietung und Verpachtung		sonstigen Einkünften		Stpfl.	1 000 DM	
Stpfl.	1 000 DM	Stpfl.	1 000 DM	Stpfl.	1 000 DM	Stpfl.	1 000 DM			
181 055	382 316	226	517	1 121	2 437	11 011	34 253	187 727	423 727	1
129 199	826 034	1 957	7 804	7 596	22 257	62 203	379 768	153 590	1 269 439	2
196 776	1 942 252	6 196	26 587	21 588	83 937	118 910	1 017 460	227 780	3 178 298	3
255 202	3 681 706	9 517	54 632	29 773	156 749	128 552	1 198 379	272 182	5 316 166	4
313 309	6 289 254	10 126	74 971	28 676	176 704	126 457	1 038 471	321 123	7 969 350	5
381 999	9 780 104	9 578	85 601	29 050	185 034	128 006	900 662	386 253	11 533 029	6
1 005 578	33 963 641	18 635	182 979	63 357	399 029	240 914	1 500 579	1 011 019	37 859 696	7
1 471 890	64 877 177	18 519	194 331	75 485	451 974	194 673	1 127 928	1 475 469	69 341 369	8
1 679 636	90 139 760	19 908	203 323	96 475	542 259	158 068	875 226	1 682 263	95 083 527	9
2 173 578	142 595 351	31 382	341 016	144 460	900 377	150 910	852 740	2 176 361	150 361 738	10
2 728 168	229 318 154	50 574	612 371	199 717	1 442 412	111 728	664 706	2 730 897	241 870 006	11
2 691 290	329 588 717	161 370	3 213 167	301 361	3 995 892	94 479	855 893	2 695 691	375 800 808	12
148 939	29 661 777	55 821	2 921 798	36 619	1 524 119	12 962	195 543	149 765	54 201 626	13
31 398	9 208 460	19 827	2 497 552	9 713	791 784	4 045	73 153	31 633	23 179 160	14
7 916	3 237 176	6 323	1 763 689	2 757	417 292	1 362	41 236	7 995	11 749 159	15
2 790	1 432 614	2 432	1 526 979	1 066	234 776	621	28 496	2 817	8 811 840	16
561	330 620	523	791 928	219	77 394	164	6 376	573	4 124 720	17
299	177 241	283	885 094	115	87 039	82	22 558	304	6 710 345	18
13 399 383	957 432 355	423 297	15 384 340	1 049 148	11 491 465	1 545 147	10 813 425	13 513 442	1 108 784 004	19
248 875	6 663 996	17 055	1 321 454	31 060	504 710	75 239	505 403	277 217	11 762 185	20

Einkünfte aus								Summe der negativen Einkünfte		Lfd. Nr.
nichtselbständiger Arbeit		Kapitalvermögen		Vermietung und Verpachtung		sonstigen Einkünften		Stpfl.	1 000 DM	
Stpfl.	1 000 DM	Stpfl.	1 000 DM	Stpfl.	1 000 DM	Stpfl.	1 000 DM			
57	57	8	11	771	3 263			1 615	6 416	1
164	198	54	170	5 480	36 716	69	128	9 479	63 700	2
110	117	119	560	11 895	127 941			19 587	237 101	3
73	224	212	1 210	17 761	250 962	47	66	29 724	433 056	4
75	201	344	2 019	24 167	390 129	74	107	39 336	618 468	5
59	174	457	2 267	31 035	525 262	68	96	49 015	786 974	6
93	376	1 372	5 185	85 934	1 424 704	194	304	131 072	1 992 376	7
75	322	2 058	7 389	121 545	1 752 701	262	486	178 243	2 325 166	8
57	216	2 598	8 730	140 737	1 932 269	232	304	197 004	2 441 469	9
99	502	4 529	14 752	218 625	3 075 004	314	562	292 146	3 742 025	10
98	401	8 159	27 229	327 833	4 795 205	447	1 079	418 568	5 645 506	11
237	1 844	23 759	112 540	551 725	12 860 244	1 184	4 835	658 615	14 863 017	12
53	508	4 044	38 893	70 096	4 181 743	270	1 937	78 859	5 012 163	13
14	704	745	11 370	16 311	1 789 135	74	768	18 229	2 145 280	14
		162	10 627	4 246	838 613			4 730	1 001 563	15
	716	52	13 230	1 446	494 173	31	533	1 615	581 558	16
				302	230 307			328	262 794	17
		11	2 210	167	321 788	-	-	180	343 800	18
1 271	6 562	48 683	258 392	1 630 076	35 030 160	3 266	11 206	2 128 345	42 502 432	19
2 330	18 047	2 610	102 150	73 380	7 827 421	157	991	151 205	18 386 908	20

Kinderfreibeträge (§32 Abs. 6 EStG)		Zu versteuerndes Einkommen		Festgesetzte Einkommensteuer Jahreslohnsteuer		Verbleibende Einkommensteuer 1)				Lfd. Nr.
Stpfl.	1 000 DM	Stpfl.	1 000 DM	Stpfl.	1 000 DM	positiv		negativ		
						Stpfl.	1 000 DM	Stpfl.	1 000 DM	
23 440	171 908	187 724	131 680	8 802	1 390	3 820	477	24 622	12 214	1
47 633	335 976	153 576	329 226	29 063	8 948	13 275	3 556	73 571	58 491	2
70 421	484 559	227 759	1 131 122	46 316	24 956	17 494	7 707	122 917	151 420	3
95 187	649 589	272 148	2 134 766	99 866	67 337	45 667	21 293	157 820	268 672	4
128 857	880 917	321 072	3 508 333	161 349	165 369	73 547	56 438	196 453	413 062	5
174 784	1 196 421	386 220	5 538 834	220 422	331 524	87 483	90 761	252 934	587 856	6
539 749	3 732 762	1 010 894	20 184 029	688 681	1 582 085	185 062	221 551	749 768	1 866 150	7
948 823	6 815 265	1 475 301	40 549 331	1 264 535	4 442 341	189 409	245 552	1 243 221	2 782 049	8
1 136 159	8 275 061	1 682 130	61 126 836	1 587 233	8 410 808	215 161	348 824	1 443 474	2 989 024	9
1 467 456	10 379 883	2 176 312	107 067 702	2 130 195	17 247 612	391 648	749 736	1 765 745	4 015 013	10
1 756 923	12 107 137	2 730 885	185 960 650	2 720 770	34 696 214	505 627	1 572 960	2 213 280	6 015 783	11
1 654 266	11 424 748	2 695 668	302 429 305	2 693 722	71 412 116	683 898	8 441 149	2 005 736	10 193 567	12
96 773	718 516	149 760	44 098 462	149 517	15 985 529	97 426	6 670 343	52 110	1 283 134	13
19 914	150 120	31 631	19 236 095	31 557	8 262 421	24 021	4 070 178	7 589	487 845	14
4 738	35 857	7 992	9 919 026	7 961	4 481 224	6 656	2 406 861	1 339	259 924	15
1 628	12 308	2 817	7 664 298	2 805	3 459 420	2 468	2 042 481	348	172 930	16
330	2 680	573	3 604 488	570	1 599 298	520	1 064 071	53	89 984	17
179	1 500	303	5 912 035	302	2 537 907	286	1 830 866	18	45 893	18
8 167 260	57 375 208	13 512 765	820 526 218	11 843 666	174 716 498	2 543 468	29 844 804	10 310 998	31 703 011	19
141 563	984 875	-	-	-	-	-	-	171 510	1 672 470	20

banden Einkommensteuer erfolgt ohne Berücksichtigung der vom Steuerpflichtigen eventuell geleisteten Vorauszahlungen.

2 Lohn- und Einkommensteuer
2.3 Einkünfte, zu versteuerndes Einkommen und festgesetzte Einkommensteuer
2.3.1 Nach der Grund- und Splitting

Lfd. Nr.	Gesamtbetrag der Einkünfte von ... bis unter ... DM	Positive					
		Land- und Forstwirtschaft		Gewerbebetrieb		selbständiger Arbeit	
		Stpfl.	1 000 DM	Stpfl.	1 000 DM	Stpfl.	1 000 DM
1	1 - 5 000	6 759	29 219	30 141	80 277	10 660	31 409
2	5 000 - 10 000	18 496	123 711	62 103	398 292	19 833	133 130
3	10 000 - 15 000	21 834	242 857	84 279	909 047	24 246	256 048
4	15 000 - 20 000	18 843	298 344	81 610	1 295 238	20 898	313 508
5	20 000 - 25 000	16 278	331 877	79 234	1 655 946	18 340	370 766
6	25 000 - 30 000	14 354	353 681	68 652	1 761 150	15 972	402 148
7	30 000 - 40 000	25 058	795 504	118 052	3 947 164	27 783	913 635
8	40 000 - 50 000	21 820	896 465	92 635	3 895 081	24 105	1 032 347
9	50 000 - 60 000	15 415	759 538	65 752	3 345 929	20 939	1 115 812
10	60 000 - 75 000	15 465	896 056	69 843	4 320 496	26 001	1 715 862
11	75 000 - 100 000	14 387	1 043 656	69 464	5 443 631	32 471	2 826 877
12	100 000 - 250 000	16 334	1 759 270	98 829	12 502 191	80 096	13 032 165
13	250 000 - 500 000	1 770	362 633	19 743	5 416 881	24 178	8 286 544
14	500 000 - 1 Mill.	536	216 333	7 272	4 121 473	6 380	3 924 356
15	1 Mill. - 2 Mill.	215	171 919	3 176	3 770 691	1 495	1 436 523
16	2 Mill. - 5 Mill.	85	115 256	1 608	4 394 120	499	575 372
17	5 Mill. - 10 Mill.	23	72 698	487	3 071 866	114	86 521
18	10 Mill. oder mehr	13	12 286	281	5 739 062	93	30 577
19	insgesamt	207 685	8 481 302	953 161	65 968 534	354 103	36 483 599
20	Verlustfälle	38 769	597 340	116 557	2 889 899	28 632	1 158 509

Lfd. Nr.	Gesamtbetrag der Einkünfte von ... bis unter ... DM	Negative					
		Land- und Forstwirtschaft		Gewerbebetrieb		selbständiger Arbeit	
		Stpfl.	1 000 DM	Stpfl.	1 000 DM	Stpfl.	1 000 DM
1	1 - 5 000	480	1 379	3 057	9 677	330	1 044
2	5 000 - 10 000	1 183	3 088	5 690	19 998	893	3 002
3	10 000 - 15 000	824	3 313	4 301	21 900	1 081	4 680
4	15 000 - 20 000	635	3 728	3 207	24 342	929	4 292
5	20 000 - 25 000	519	4 309	2 773	24 090	839	4 639
6	25 000 - 30 000	395	3 138	2 413	26 646	670	3 625
7	30 000 - 40 000	605	6 366	4 055	52 579	1 036	6 410
8	40 000 - 50 000	515	4 955	3 196	45 713	726	5 426
9	50 000 - 60 000	370	4 536	2 643	43 599	568	4 604
10	60 000 - 75 000	435	6 450	3 163	62 113	637	5 086
11	75 000 - 100 000	470	7 353	3 980	95 586	735	7 185
12	100 000 - 250 000	965	20 819	10 308	394 054	1 251	15 624
13	250 000 - 500 000	307	11 516	3 902	239 989	320	6 172
14	500 000 - 1 Mill.	125	10 639	1 341	137 418	150	3 533
15	1 Mill. - 2 Mill.	71	5 379	386	76 374	67	2 233
16	2 Mill. - 5 Mill.	47	5 602	110	48 570	39	5 554
17	5 Mill. - 10 Mill.	20	853	21	17 132	7	1 164
18	10 Mill. oder mehr	19	13 272	5	15 897	5	798
19	insgesamt	7 986	116 694	54 551	1 355 677	10 283	85 073
20	Verlustfälle	11 018	349 338	169 757	8 019 964	22 215	503 759

Lfd. Nr.	Gesamtbetrag der Einkünfte von ... bis unter ... DM	Gesamtbetrag der Einkünfte		Sonderausgaben	Außergewöhnliche Belastungen		Einkommen
		Stpfl.	1 000 DM		Stpfl.	1 000 DM	
1	1 - 5 000	150 949	466 633	145 758	20 859	22 347	290 811
2	5 000 - 10 000	347 282	2 649 826	805 561	94 723	154 250	1 642 871
3	10 000 - 15 000	363 276	4 472 143	1 386 208	124 451	255 587	2 765 457
4	15 000 - 20 000	241 848	4 178 580	1 289 378	87 211	214 965	2 608 314
5	20 000 - 25 000	178 327	3 973 115	1 191 682	58 855	161 985	2 540 008
6	25 000 - 30 000	141 495	3 861 677	1 099 910	44 140	130 473	2 539 153
7	30 000 - 40 000	213 167	7 374 820	1 978 576	59 905	187 134	5 004 319
8	40 000 - 50 000	160 749	7 178 569	1 761 625	42 363	141 999	5 050 027
9	50 000 - 60 000	115 601	6 316 465	1 432 220	30 714	110 647	4 550 696
10	60 000 - 75 000	122 909	8 226 235	1 669 362	32 848	127 732	6 120 767
11	75 000 - 100 000	125 400	10 812 716	1 903 237	34 592	140 902	8 343 564
12	100 000 - 250 000	202 476	30 316 049	3 849 383	59 124	252 677	25 174 751
13	250 000 - 500 000	44 999	15 184 808	1 237 332	15 045	71 867	13 505 365
14	500 000 - 1 Mill.	13 627	9 184 405	543 853	4 460	19 016	8 354 236
15	1 Mill. - 2 Mill.	4 565	6 208 108	230 803	1 435	6 898	5 705 579
16	2 Mill. - 5 Mill.	1 923	5 746 523	232 123	524	1 653	5 341 542
17	5 Mill. - 10 Mill.	532	3 627 236	123 621	145	427	3 357 993
18	10 Mill. oder mehr	292	6 390 594	184 104	86	269	6 126 534
19	insgesamt	2 429 417	136 168 500	21 129 734	711 480	2 000 828	109 021 988
20	Verlustfälle	548 488	6 537 762-	4 073 980	200 031	1 036 711	14 031 991-

1) Die Berechnung der verbleibenden Einkommensteuer erfolgt ohne Berücksichtigung der vom Steuerpflichtigen eventuell geleisteten Vorauszahlungen.

pflichtige in Deutschland 1995
der Steuerpflichtigen ohne Einkünfte aus nichtselbständiger Arbeit
tabelle Besteuerte zusammen

Einkünfte aus								Summe der positiven Einkünfte		Lfd. Nr.
nichtselbständiger Arbeit		Kapitalvermögen		Vermietung und Verpachtung		sonstigen Einkünften		Stpfl.	1 000 DM	
Stpfl.	1 000 DM	Stpfl.	1 000 DM	Stpfl.	1 000 DM	Stpfl.	1 000 DM			
-	-	20 560	48 654	18 482	46 802	91 165	301 884	150 949	538 245	1
-	-	45 137	196 399	70 441	302 191	270 377	1 820 861	347 282	2 974 583	2
-	-	55 051	339 425	94 924	609 057	268 053	2 624 477	363 276	4 980 912	3
-	-	43 237	381 285	73 283	699 596	149 652	1 694 209	241 848	4 682 179	4
-	-	32 341	377 389	53 089	668 399	87 974	1 011 263	178 327	4 415 638	5
-	-	25 024	352 025	40 709	620 691	62 198	754 369	141 495	4 244 063	6
-	-	36 468	617 127	60 494	1 112 518	72 765	756 932	213 167	8 042 880	7
-	-	25 955	526 256	43 142	939 253	44 942	460 977	160 749	7 750 380	8
-	-	19 780	442 494	32 828	824 773	30 631	324 207	115 601	6 812 754	9
-	-	22 301	565 207	35 744	1 031 229	30 777	340 182	122 909	8 869 032	10
-	-	25 606	743 927	37 885	1 311 343	30 347	353 480	125 400	11 722 915	11
-	-	56 772	2 161 290	64 785	3 333 324	47 718	633 497	202 476	33 421 736	12
-	-	20 565	1 272 539	15 000	1 365 659	10 149	153 986	44 999	16 858 241	13
-	-	8 674	1 018 524	4 903	710 715	3 609	63 871	13 627	10 055 272	14
-	-	3 484	818 084	1 850	434 794	1 439	38 050	4 565	6 670 061	15
-	-	1 603	737 196	757	263 388	608	20 750	1 923	6 106 083	16
-	-	478	422 954	196	78 485	173	23 227	532	3 755 751	17
-	-	274	727 090	114	81 606	100	9 497	292	6 600 117	18
-	-	443 310	11 747 865	648 626	14 433 823	1 202 677	11 385 719	2 429 417	148 500 843	19
-	-	57 238	1 541 050	82 949	965 068	206 384	1 183 921	396 306	8 335 788	20

Einkünfte aus								Summe der negativen Einkünfte		Lfd. Nr.
nichtselbständiger Arbeit		Kapitalvermögen		Vermietung und Verpachtung		sonstigen Einkünften		Stpfl.	1 000 DM	
Stpfl.	1 000 DM	Stpfl.	1 000 DM	Stpfl.	1 000 DM	Stpfl.	1 000 DM			
781	599	72	196	5 072	18 441	11	7	9 654	31 344	1
1 055	928	158	251	15 057	52 458	8	13	23 700	79 738	2
584	876	229	463	13 250	81 885	18	14	19 879	113 131	3
355	654	210	530	10 868	107 764	15	28	15 758	141 338	4
257	549	253	654	10 057	130 297	27	77	14 233	164 616	5
230	425	266	564	9 485	135 456	20	21	13 008	169 875	6
295	626	493	1 496	17 499	289 309	69	122	23 071	356 909	7
187	595	480	1 331	15 903	291 202	53	97	20 179	349 318	8
139	383	449	1 452	13 823	284 785	63	132	17 222	339 491	9
156	492	602	1 642	17 301	407 404	63	138	21 171	483 325	10
160	590	869	2 406	22 678	641 299	103	345	27 192	754 764	11
321	1 540	2 542	10 297	55 688	2 467 272	273	1 352	64 694	2 900 957	12
83	543	927	4 838	18 230	1 363 398	114	833	20 781	1 627 228	13
20	104	232	2 039	5 885	661 378	29	170	6 672	815 281	14
8	189	70	2 393	1 891	366 317			2 165	452 951	15
5	48	39	3 008	851	290 121	13	83	980	352 872	16
		8	355	258	103 704			282	123 227	17
		6	337	147	180 242			166	210 576	18
4 636	9 143	7 905	34 251	233 943	7 862 671	879	3 431	300 807	9 466 941	19
10 476	40 909	2 547	94 553	109 041	5 558 836	291	4 291	294 553	14 571 651	20

Kinderfreibeträge (§32 Abs. 6 EStG)		Zu versteuerndes Einkommen		Festgesetzte Einkommensteuer Jahreslohnsteuer		Verbleibende Einkommensteuer 1)				Lfd. Nr.
						positiv		negativ		
Stpfl.	1 000 DM	Stpfl.	1 000 DM	Stpfl.	1 000 DM	Stpfl.	1 000 DM	Stpfl.	1 000 DM	
17 210	89 315	150 940	161 198	23 674	3 907	22 014	3 565	32 852	23 753	1
31 197	155 180	347 276	1 425 961	94 803	25 956	79 184	21 516	70 020	68 817	2
34 658	169 776	363 270	2 533 221	159 267	98 744	132 120	79 769	67 803	92 749	3
34 657	176 105	241 838	2 377 061	136 003	148 127	111 490	118 251	46 239	87 817	4
35 271	188 854	178 315	2 302 561	120 941	204 102	101 684	166 888	31 365	77 272	5
34 634	191 749	141 476	2 287 285	104 734	253 974	90 399	212 934	22 210	67 135	6
60 370	365 787	213 151	4 575 868	168 689	588 192	148 679	502 321	29 349	101 939	7
54 223	351 592	160 739	4 653 775	138 045	696 864	125 336	609 809	17 777	75 137	8
42 055	281 647	115 591	4 236 624	106 680	719 009	98 703	634 356	10 277	53 293	9
47 243	320 516	122 899	5 765 492	118 201	1 093 931	110 742	974 293	8 794	61 244	10
51 110	350 869	125 387	7 957 229	123 443	1 706 296	117 394	1 532 805	6 682	63 573	11
92 844	665 718	202 471	24 456 088	201 588	6 887 607	195 377	6 278 724	6 584	125 294	12
23 479	178 943	44 997	13 317 023	44 869	5 100 354	44 097	4 686 649	854	53 850	13
6 473	48 329	13 626	8 303 265	13 573	3 578 339	13 309	3 232 265	307	44 098	14
1 887	13 960	4 565	5 690 828	4 549	2 534 101	4 437	2 227 634	126	36 193	15
771	5 479	1 923	5 335 665	1 916	2 397 444	1 850	2 077 591	73	32 816	16
206	1 531	531	3 356 339	530	1 480 009	515	1 298 531	17	4 174	17
129	969	292	6 125 476	290	2 617 013	281	2 257 828	11	21 489	18
568 317	3 556 319	2 429 287	104 870 957	1 561 795	30 133 972	1 397 611	26 915 748	351 340	1 090 643	19
147 147	874 577	-	-	-	-	-	-	119 963	674 344	20

2 Lohn- und Einkommensteuer
2.3 Einkünfte, zu versteuerndes Einkommen und festgesetzte Einkommensteuer
2.3.2 Nach der Grund

Lfd. Nr.	Gesamtbetrag der Einkünfte von ... bis unter ... DM	Positive					
		Land- und Forstwirtschaft		Gewerbebetrieb		selbständiger Arbeit	
		Stpfl.	1 000 DM	Stpfl.	1 000 DM	Stpfl.	1 000 DM
1	1 - 5 000	3 214	12 365	25 165	67 055	9 814	28 893
2	5 000 - 10 000	7 320	48 615	46 003	310 954	17 209	119 727
3	10 000 - 15 000	8 825	99 975	58 062	676 948	19 133	222 569
4	15 000 - 20 000	6 672	103 244	55 155	927 653	15 316	258 658
5	20 000 - 25 000	5 331	103 947	51 415	1 116 107	13 124	289 549
6	25 000 - 30 000	4 615	108 326	41 870	1 107 102	11 232	301 154
7	30 000 - 40 000	6 848	203 374	67 654	2 263 251	18 832	649 383
8	40 000 - 50 000	4 847	186 946	49 243	2 131 524	15 784	710 156
9	50 000 - 60 000	2 826	127 813	32 332	1 698 892	13 266	740 871
10	60 000 - 75 000	2 703	143 209	31 722	2 028 741	15 303	1 051 142
11	75 000 - 100 000	2 356	151 183	28 530	2 325 583	17 081	1 549 960
12	100 000 - 250 000	2 423	229 739	35 854	4 751 377	28 243	4 406 421
13	250 000 - 500 000	327	66 657	7 195	2 127 573	5 190	1 728 773
14	500 000 - 1 Mill.	138	60 249	2 795	1 651 987	1 320	793 486
15	1 Mill. - 2 Mill.	58	41 509	1 252	1 539 716	299	262 536
16	2 Mill. - 5 Mill.	18	30 248	639	1 757 564	133	176 711
17	5 Mill. - 10 Mill.	9	28 678	199	1 255 081	27	16 119
18	10 Mill. oder mehr	3	266	125	2 518 922	20	21 850
19	insgesamt	58 533	1 746 342	535 210	30 256 031	201 326	13 327 956
20	Verlustfälle	11 373	155 760	65 693	1 390 792	16 864	504 867

Lfd. Nr.	Gesamtbetrag der Einkünfte von ... bis unter ... DM	Negative					
		Land- und Forstwirtschaft		Gewerbebetrieb		selbständiger Arbeit	
		Stpfl.	1 000 DM	Stpfl.	1 000 DM	Stpfl.	1 000 DM
1	1 - 5 000	246	629	2 014	6 057	241	723
2	5 000 - 10 000	432	1 062	2 824	11 115	568	1 991
3	10 000 - 15 000	253	970	2 036	12 794	649	3 257
4	15 000 - 20 000	189	1 432	1 646	14 464	525	2 713
5	20 000 - 25 000	170	1 526	1 342	12 369	440	2 367
6	25 000 - 30 000	133	735	1 107	11 973	339	1 617
7	30 000 - 40 000	196	1 630	1 605	19 746	413	2 513
8	40 000 - 50 000	153	1 125	1 262	19 824	293	1 890
9	50 000 - 60 000	107	1 261	1 015	18 324	195	1 428
10	60 000 - 75 000	109	1 759	1 182	27 881	219	1 794
11	75 000 - 100 000	139	1 832	1 481	40 287	222	2 435
12	100 000 - 250 000	241	4 674	3 037	122 413	376	5 588
13	250 000 - 500 000	69	1 913	856	58 979	100	1 680
14	500 000 - 1 Mill.	34	2 136	338	38 148	45	1 024
15	1 Mill. - 2 Mill.	19	907	96	28 569	15	480
16	2 Mill. - 5 Mill.	19	2 342	47	24 013	15	993
17	5 Mill. - 10 Mill.	9	352	8	1 328		
18	10 Mill. oder mehr	5	5 657	-	-	8	1 737
19	insgesamt	2 523	32 002	21 896	468 284	4 663	34 229
20	Verlustfälle	4 132	117 235	107 499	3 993 244	15 697	308 404

Lfd. Nr.	Gesamtbetrag der Einkünfte von ... bis unter ... DM	Gesamtbetrag der Einkünfte		Sonderausgaben	Außergewöhnliche Belastungen		Einkommen
		Stpfl.	1 000 DM		Stpfl.	1 000 DM	
1	1 - 5 000	111 930	336 826	93 239	12 436	13 321	225 963
2	5 000 - 10 000	235 950	1 793 537	502 005	55 903	89 158	1 181 183
3	10 000 - 15 000	235 532	2 889 886	863 301	72 399	144 674	1 850 051
4	15 000 - 20 000	146 596	2 526 336	730 870	43 580	104 489	1 651 070
5	20 000 - 25 000	105 827	2 353 898	617 052	27 334	70 921	1 615 724
6	25 000 - 30 000	84 193	2 293 246	543 520	21 386	59 673	1 630 531
7	30 000 - 40 000	118 195	4 076 956	869 036	26 628	79 225	3 006 630
8	40 000 - 50 000	83 610	3 727 034	632 923	17 707	58 188	2 856 367
9	50 000 - 60 000	57 264	3 125 119	520 073	12 333	46 346	2 449 355
10	60 000 - 75 000	57 807	3 863 954	569 939	12 605	53 112	3 108 644
11	75 000 - 100 000	54 778	4 710 602	593 991	12 532	54 788	3 889 725
12	100 000 - 250 000	74 705	10 853 225	1 037 430	18 533	83 477	9 406 758
13	250 000 - 500 000	13 767	4 636 753	298 879	3 751	18 310	4 184 490
14	500 000 - 1 Mill.	4 445	3 006 454	148 107	1 198	4 053	2 757 088
15	1 Mill. - 2 Mill.	1 636	2 238 480	91 300	424	1 445	2 068 009
16	2 Mill. - 5 Mill.	759	2 272 422	83 425	167	423	2 125 001
17	5 Mill. - 10 Mill.	218	1 506 123	51 915	55	125	1 415 648
18	10 Mill. oder mehr	130	2 845 424	68 926	34	62	2 752 364
19	insgesamt	1 387 342	59 056 277	8 381 931	339 005	882 090	48 174 598
20	Verlustfälle	301 832	3 500 207	1 690 324	84 328	579 800	6 885 514

1) Die Berechnung der verbleibenden Einkommensteuer erfolgt ohne Berücksichtigung der vom Steuerpflichtigen eventuell geleisteten Vorauszahlungen.

pflichtige in Deutschland 1995
 der Steuerpflichtigen ohne Einkünfte aus nichtselbständiger Arbeit
 tabelle Besteuerte

Einkünfte aus								Summe der positiven Einkünfte		Lfd. Nr.
nichtselbständiger Arbeit		Kapitalvermögen		Vermietung und Verpachtung		sonstigen Einkünften		Stpfl.	1 000 DM	
Stpfl.	1 000 DM	Stpfl.	1 000 DM	Stpfl.	1 000 DM	Stpfl.	1 000 DM			
-	-	19 532	45 741	13 881	34 705	59 649	192 113	111 930	380 871	1
-	-	38 952	171 525	48 916	218 945	171 709	1 131 516	235 950	2 001 281	2
-	-	42 426	266 829	54 108	373 945	158 442	1 538 785	235 532	3 179 052	3
-	-	29 948	273 775	36 299	369 185	76 821	851 798	146 596	2 784 314	4
-	-	20 733	252 209	25 286	335 594	42 011	471 786	105 827	2 569 192	5
-	-	15 752	228 526	19 318	305 013	31 944	417 936	84 193	2 468 055	6
-	-	21 818	380 479	27 478	530 041	33 107	336 721	118 195	4 363 250	7
-	-	14 764	309 890	18 204	429 018	19 687	198 464	83 610	3 965 997	8
-	-	10 959	251 064	13 475	372 433	13 222	142 306	57 264	3 933 379	9
-	-	11 876	308 940	13 968	453 201	12 559	143 452	57 807	4 128 685	10
-	-	12 837	377 884	13 702	549 524	11 458	137 830	54 778	5 091 964	11
-	-	25 525	991 972	20 898	1 284 215	16 300	224 858	74 705	11 888 581	12
-	-	7 752	550 948	4 618	502 224	3 279	54 549	13 767	5 300 725	13
-	-	3 069	411 730	1 639	277 147	1 239	21 907	4 445	3 216 506	14
-	-	1 284	357 476	636	150 542	506	17 442	1 636	2 369 222	15
-	-	642	322 752	279	102 882	207	9 659	759	2 399 817	16
-	-	197	223 224	71	20 443	65	2 977	218	1 546 522	17
-	-	122	345 614	48	45 749	39	3 009	130	2 935 410	18
-	-	278 188	6 070 579	312 824	6 354 806	652 244	5 897 110	1 387 342	63 652 824	19
-	-	35 944	739 381	37 141	411 567	83 611	449 517	192 235	3 651 885	20

Einkünfte aus								Summe der negativen Einkünfte		Lfd. Nr.
nichtselbständiger Arbeit		Kapitalvermögen		Vermietung und Verpachtung		sonstigen Einkünften		Stpfl.	1 000 DM	
Stpfl.	1 000 DM	Stpfl.	1 000 DM	Stpfl.	1 000 DM	Stpfl.	1 000 DM			
477	466	54	148	3 880	13 899			6 829	21 928	1
511	674	104	157	9 452	35 219			13 715	50 218	2
344	692	153	283	7 875	58 477	17	13	11 077	76 477	3
205	393	141	410	6 607	80 373	11	23	9 034	99 868	4
147	344	163	401	5 928	86 895	18	70	7 926	103 971	5
124	194	163	291	5 218	77 978	14	13	6 869	92 800	6
135	294	288	591	8 952	153 138	36	58	11 188	177 970	7
81	213	263	594	7 686	147 005	25	56	9 382	170 706	8
44	137	227	528	6 478	141 159	32	64	7 757	162 901	9
41	154	293	662	7 717	190 627	26	75	9 094	222 953	10
44	113	417	1 185	9 780	297 830	53	222	11 425	343 905	11
65	271	862	3 236	19 160	843 302	87	403	21 887	978 887	12
10	145	207	1 311	4 634	313 918	21	132	5 291	378 078	13
4	19	61	750	1 577	161 317	5	6	1 824	203 401	14
		19	604	589	97 813			673	128 556	15
6	218	11	573	311	96 963	5	27	370	124 899	16
				104	35 768			114	38 784	17
		6	292	64	80 684	-	-	70	87 081	18
2 238	4 325	3 432	12 016	106 012	2 912 364	350	1 162	134 525	3 464 382	19
7 313	30 727	1 411	35 986	56 637	2 544 788	157	3 580	176 984	7 033 964	20

Kinderfreibeträge (§32 Abs. 6 EStG)		Zu versteuerndes Einkommen		Festgesetzte Einkommensteuer Jahreslohnsteuer		Verbleibende Einkommensteuer 1)				Lfd. Nr.
						positiv		negativ		
Stpfl.	1 000 DM	Stpfl.	1 000 DM	Stpfl.	1 000 DM	Stpfl.	1 000 DM	Stpfl.	1 000 DM	
10 450	44 327	111 926	141 902	13 759	2 762	12 599	2 493	28 906	21 318	1
17 597	68 851	235 944	1 050 697	77 161	21 665	62 427	17 528	52 455	55 461	2
19 475	70 677	235 529	1 717 003	146 412	93 973	120 696	75 589	43 214	64 972	3
18 372	66 296	146 592	1 529 699	102 805	131 588	83 591	104 359	26 782	54 946	4
17 082	62 231	105 822	1 504 969	86 581	171 902	73 508	140 798	16 420	43 786	5
16 031	59 368	84 181	1 521 136	75 287	210 957	66 178	178 367	10 905	36 913	6
22 244	86 779	118 188	2 857 374	112 044	463 589	101 006	400 669	12 555	51 095	7
16 637	65 397	83 609	2 746 450	81 552	511 716	75 287	453 285	6 883	35 184	8
12 148	48 544	57 261	2 368 487	56 348	487 935	52 751	434 501	3 874	23 657	9
12 843	52 225	57 802	3 021 733	57 237	688 388	53 993	617 634	3 433	27 436	10
13 027	53 943	54 773	3 800 449	54 459	982 869	52 128	888 650	2 453	24 626	11
19 483	84 563	74 705	9 269 460	74 411	3 185 189	72 313	2 896 429	2 225	48 005	12
3 928	17 530	13 766	4 157 592	13 711	1 779 432	13 419	1 599 636	325	18 205	13
1 173	5 409	4 445	2 749 041	4 425	1 225 722	4 328	1 080 909	113	10 498	14
390	1 878	1 636	2 065 345	1 627	929 326	1 577	790 178	57	22 948	15
210	1 032	759	2 123 570	756	965 002	727	816 854	32	16 428	16
53	234	218	1 415 291	217	625 810	209	530 635	9	3 439	17
40	220	130	2 752 054	130	1 150 622	126	989 823	4	8 513	18
201 183	789 505	1 387 286	46 792 253	958 922	13 628 449	846 863	12 018 337	210 645	567 431	19
56 117	212 464	-	-	-	-	-	-	67 488	324 514	20

2 Lohn- und Einkommensteuer
2.3 Einkünfte, zu versteuerndes Einkommen und festgesetzte Einkommensteuer
2.3.3 Nach der Splitting

Lfd. Nr.	Gesamtbetrag der Einkünfte von ... bis unter ... DM	Positive					
		Land- und Forstwirtschaft		Gewerbebetrieb		selbständiger Arbeit	
		Stpfl.	1 000 DM	Stpfl.	1 000 DM	Stpfl.	1 000 DM
1	1 - 5 000	3 545	16 855	4 976	13 222	846	2 516
2	5 000 - 10 000	11 176	75 096	16 100	87 338	2 624	13 403
3	10 000 - 15 000	13 009	142 882	26 217	232 099	5 113	33 479
4	15 000 - 20 000	12 171	195 100	26 455	367 585	5 582	54 850
5	20 000 - 25 000	10 947	227 929	27 819	539 839	5 216	81 217
6	25 000 - 30 000	9 739	245 355	26 782	654 048	4 740	100 995
7	30 000 - 40 000	18 210	592 130	50 398	1 583 913	8 951	264 251
8	40 000 - 50 000	16 973	709 518	43 392	1 763 557	8 321	322 191
9	50 000 - 60 000	12 589	631 725	33 420	1 647 037	7 673	374 941
10	60 000 - 75 000	12 762	752 847	38 121	2 291 755	10 698	664 720
11	75 000 - 100 000	12 031	892 473	40 934	3 118 048	15 390	1 276 918
12	100 000 - 250 000	13 911	1 529 531	62 975	7 750 814	51 853	8 625 744
13	250 000 - 500 000	1 443	295 976	12 548	3 289 308	18 988	6 557 771
14	500 000 - 1 Mill.	398	156 083	4 477	2 469 487	5 060	3 130 870
15	1 Mill. - 2 Mill.	157	130 411	1 924	2 230 975	1 196	1 173 987
16	2 Mill. - 5 Mill.	67	85 008	969	2 636 555	366	398 661
17	5 Mill. - 10 Mill.	14	44 020	288	1 816 785	87	70 402
18	10 Mill. oder mehr	10	12 020	156	3 220 140	73	8 727
19	insgesamt	149 152	6 734 960	417 951	35 712 503	152 777	23 155 643
20	Verlustfälle	27 396	441 579	50 864	1 499 107	11 768	653 642

Lfd. Nr.	Gesamtbetrag der Einkünfte von ... bis unter ... DM	Negative					
		Land- und Forstwirtschaft		Gewerbebetrieb		selbständiger Arbeit	
		Stpfl.	1 000 DM	Stpfl.	1 000 DM	Stpfl.	1 000 DM
1	1 - 5 000	234	750	1 043	3 620	89	321
2	5 000 - 10 000	751	2 026	2 866	8 884	325	1 012
3	10 000 - 15 000	571	2 343	2 265	9 107	432	1 423
4	15 000 - 20 000	446	2 236	1 561	9 878	404	1 579
5	20 000 - 25 000	349	2 784	1 431	11 721	399	2 273
6	25 000 - 30 000	262	2 404	1 306	14 673	331	2 008
7	30 000 - 40 000	409	4 736	2 450	32 832	623	3 898
8	40 000 - 50 000	362	3 830	1 934	25 889	433	3 536
9	50 000 - 60 000	263	3 275	1 628	25 275	373	3 176
10	60 000 - 75 000	326	4 690	1 981	34 232	418	3 292
11	75 000 - 100 000	331	5 521	2 499	55 299	513	4 750
12	100 000 - 250 000	724	16 144	7 271	271 640	875	10 035
13	250 000 - 500 000	238	9 603	3 046	181 009	220	4 492
14	500 000 - 1 Mill.	92	8 503	1 003	99 270	105	2 510
15	1 Mill. - 2 Mill.	52	4 472	290	47 805	52	1 753
16	2 Mill. - 5 Mill.	28	3 260	63	24 558	24	4 562
17	5 Mill. - 10 Mill.	11	501	13	15 804		
18	10 Mill. oder mehr	14	7 614	5	15 897	4	225
19	insgesamt	5 463	84 692	32 655	887 393	5 620	50 845
20	Verlustfälle	6 886	232 103	62 258	4 026 720	6 518	195 355

Lfd. Nr.	Gesamtbetrag der Einkünfte von ... bis unter ... DM	Gesamtbetrag der Einkünfte		Sonderausgaben	Außergewöhnliche Belastungen		Einkommen
		Stpfl.	1 000 DM		Stpfl.	1 000 DM	
1	1 - 5 000	39 019	129 806	52 520	8 423	9 026	64 848
2	5 000 - 10 000	111 332	856 288	303 556	38 820	65 092	461 688
3	10 000 - 15 000	127 744	1 582 257	522 907	52 052	110 614	915 406
4	15 000 - 20 000	95 252	1 652 244	558 508	49 631	110 476	957 244
5	20 000 - 25 000	72 500	1 619 217	574 630	31 521	91 064	924 284
6	25 000 - 30 000	57 302	1 568 430	556 390	22 754	70 800	908 623
7	30 000 - 40 000	94 972	3 297 864	1 109 540	33 277	107 909	1 997 689
8	40 000 - 50 000	77 139	3 451 534	1 068 702	24 656	83 811	2 193 661
9	50 000 - 60 000	58 337	3 191 346	912 146	18 381	64 301	2 101 341
10	60 000 - 75 000	65 102	4 362 281	1 099 423	20 243	74 620	3 012 123
11	75 000 - 100 000	70 622	6 102 114	1 309 246	22 060	86 114	4 453 839
12	100 000 - 250 000	127 771	19 462 824	2 811 953	40 591	169 201	15 767 993
13	250 000 - 500 000	31 232	10 548 056	938 452	11 294	53 557	9 320 875
14	500 000 - 1 Mill.	9 182	6 177 951	395 746	3 262	14 963	5 597 149
15	1 Mill. - 2 Mill.	2 929	3 969 628	199 503	1 011	5 452	3 637 570
16	2 Mill. - 5 Mill.	1 164	3 474 101	148 698	357	1 230	3 216 541
17	5 Mill. - 10 Mill.	314	2 121 113	71 706	90	302	1 942 345
18	10 Mill. oder mehr	162	3 545 169	115 178	52	207	3 374 170
19	insgesamt	1 042 075	77 112 223	12 747 803	372 475	1 118 738	60 847 390
20	Verlustfälle	246 656	3 037 555-	2 383 655	115 703	456 912	7 146 477-

*) Die Daten liegen auch für nach Splittingtabelle Besteuerte mit 1 oder 2 Einkommensbeziehern vor. 1) Die Berechnung der verblei

pflichtige in Deutschland 1995
der Steuerpflichtigen ohne Einkünfte aus nichtselbständiger Arbeit
tabelle Besteuerte *)

Einkünfte aus								Summe der positiven Einkünfte		Lfd. Nr.
nichtselbständiger Arbeit		Kapitalvermögen		Vermietung und Verpachtung		sonstigen Einkünften		Stpfl.	1 000 DM	
Stpfl.	1 000 DM	Stpfl.	1 000 DM	Stpfl.	1 000 DM	Stpfl.	1 000 DM			
-	-	1 028	2 913	4 601	12 097	31 516	109 771	39 019	157 374	1
-	-	6 185	24 874	21 525	83 246	98 668	689 346	111 332	973 302	2
-	-	12 625	72 596	40 816	235 113	109 611	1 085 692	127 744	1 801 860	3
-	-	13 289	107 510	36 984	330 410	72 831	842 410	95 252	1 897 865	4
-	-	11 608	125 179	27 803	332 805	45 963	539 477	72 500	1 846 446	5
-	-	9 272	123 499	21 391	315 678	30 254	336 433	57 302	1 776 008	6
-	-	14 650	236 648	33 016	582 478	39 658	420 211	94 972	3 679 630	7
-	-	11 191	216 367	24 938	510 236	25 255	262 514	77 139	3 784 383	8
-	-	8 821	191 430	19 353	452 340	17 409	181 901	58 337	3 479 374	9
-	-	10 425	256 267	21 776	578 028	18 218	196 729	65 102	4 740 347	10
-	-	12 769	366 043	24 183	761 819	18 889	215 650	70 622	6 630 951	11
-	-	31 247	1 169 319	43 887	2 049 109	31 418	408 638	127 771	21 533 154	12
-	-	12 813	721 591	10 382	863 435	6 870	99 436	31 232	11 827 516	13
-	-	5 605	606 794	3 264	433 567	2 370	41 964	9 182	6 838 765	14
-	-	2 200	460 607	1 214	284 252	933	20 608	2 929	4 300 840	15
-	-	961	414 444	478	160 506	401	11 091	1 164	3 706 266	16
-	-	281	199 730	125	58 042	108	20 250	314	2 209 229	17
-	-	152	381 475	66	35 857	61	6 488	162	3 664 707	18
-	-	165 122	5 677 287	335 802	8 079 017	550 433	5 488 609	1 042 075	84 848 019	19
-	-	21 294	801 668	45 808	553 501	122 773	734 404	204 071	4 683 902	20

Einkünfte aus								Summe der negativen Einkünfte		Lfd. Nr.
nichtselbständiger Arbeit		Kapitalvermögen		Vermietung und Verpachtung		sonstigen Einkünften		Stpfl.	1 000 DM	
Stpfl.	1 000 DM	Stpfl.	1 000 DM	Stpfl.	1 000 DM	Stpfl.	1 000 DM			
304	134	18	48	1 192	4 542			2 825	9 415	1
544	254	54	94	5 605	17 239	20	21	9 985	29 520	2
240	184	76	180	5 375	23 409			8 802	36 655	3
150	261	69	119	4 261	27 391	4	5	6 724	41 470	4
110	205	90	253	4 129	43 402	9	8	6 307	60 645	5
106	231	103	273	4 267	57 478	6	8	6 139	77 075	6
160	333	205	906	8 547	136 171	33	64	11 883	178 940	7
106	382	217	737	8 217	144 197	28	41	10 737	178 611	8
95	246	222	924	7 345	143 626	31	68	9 465	176 590	9
115	338	309	980	9 584	216 777	37	63	12 077	260 372	10
116	477	452	1 221	12 898	343 469	50	123	15 767	410 859	11
256	1 270	1 680	7 061	36 528	1 613 970	186	949	42 807	1 921 070	12
73	399	720	3 527	13 596	1 049 420	93	701	15 490	1 249 150	13
16	85	171	1 289	4 308	500 061	24	163	4 848	611 880	14
		51	1 789	1 302	268 504			1 492	324 396	15
7	19	28	2 435	540	193 158	8	56	610	227 973	16
		8	400	154	67 936			168	84 442	17
				83	99 558			96	123 495	18
2 398	4 818	4 473	22 235	127 931	4 950 306	529	2 269	166 282	6 002 559	19
3 163	10 182	1 136	58 567	52 404	3 014 048	134	711	117 569	7 537 687	20

Kinderfreibeträge (§32 Abs. 6 EStG)		Zu versteuerndes Einkommen		Festgesetzte Einkommensteuer		Verbleibende Einkommensteuer 1)				Lfd. Nr.
				Jahreslohnsteuer		positiv		negativ		
Stpfl.	1 000 DM	Stpfl.	1 000 DM	Stpfl.	1 000 DM	Stpfl.	1 000 DM	Stpfl.	1 000 DM	
6 760	44 988	39 014	19 296	9 915	1 145	9 415	1 073	3 946	2 435	1
13 600	86 330	111 332	375 264	17 642	4 291	16 757	3 988	17 565	13 356	2
15 183	99 099	127 741	816 218	12 855	4 771	11 424	4 179	24 589	27 777	3
16 285	109 809	95 246	847 362	33 198	16 539	27 899	13 892	19 457	32 871	4
18 189	126 623	72 493	797 593	34 360	32 199	28 176	26 090	14 945	33 486	5
18 503	132 381	57 295	776 150	29 447	43 017	24 221	34 567	11 305	30 223	6
38 126	279 008	94 963	1 718 493	56 645	124 603	47 673	101 651	16 794	50 844	7
37 586	286 194	77 130	1 907 325	56 493	185 148	50 049	156 525	10 894	39 953	8
29 907	233 103	58 330	1 868 136	50 332	231 074	45 952	199 855	6 403	29 636	9
34 400	268 291	65 097	2 743 759	60 964	405 544	56 749	356 659	5 361	33 808	10
38 083	296 926	70 614	4 156 779	68 984	723 427	65 266	644 156	4 229	38 947	11
73 361	581 155	127 766	15 186 628	127 177	3 702 418	123 064	3 382 294	4 359	77 289	12
19 551	161 412	31 231	9 159 431	31 158	3 320 922	30 678	3 087 013	529	35 645	13
5 300	42 920	9 181	5 554 223	9 148	2 352 617	8 981	2 151 375	194	33 600	14
1 497	12 082	2 929	3 625 483	2 922	1 604 775	2 860	1 437 456	69	13 245	15
561	4 447	1 164	3 212 095	1 160	1 432 441	1 123	1 260 736	41	16 387	16
153	1 297	313	1 941 048	313	854 199	306	767 896	8	7 735	17
89	749	162	3 373 421	160	1 466 392	155	1 268 005	7	12 976	18
367 134	2 766 814	1 042 001	58 078 704	602 873	16 505 523	550 748	14 897 411	140 695	523 213	19
91 030	662 113	-	-	-	-	-	-	52 475	349 829	20

benden Einkommensteuer erfolgt ohne Berücksichtigung der vom Steuerpflichtigen eventuell geleisteten Vorauszahlungen.

2 Lohn- und Einkommensteuer
2.4 Einkünfte, zu versteuerndes Einkommen und festgesetzte Einkommensteuer

Lfd. Nr.	Zu versteuerndes Einkommen 1) von ... bis unter ... DM	Positive					
		Land- und Forstwirtschaft		Gewerbebetrieb		selbständiger Arbeit	
		Stpfl.	1 000 DM	Stpfl.	1 000 DM	Stpfl.	1 000 DM

Nach der Grund

1		< 1	14 483	183 865	90 500	1 968 942	26 382	649 325
2	1 -	5 670	16 852	162 609	105 086	1 038 763	39 241	333 299
3	5 670 -	8 154	7 030	80 030	48 614	613 964	19 877	209 133
4	8 154 -	12 096	8 988	124 049	78 335	1 184 488	31 522	411 182
5	12 096 -	12 366	508	7 825	4 327	75 268	1 801	26 038
6	12 366 -	13 068	1 384	22 027	11 145	195 484	4 365	65 324
7	13 068 -	18 036	9 688	183 199	70 126	1 387 792	26 561	446 897
8	18 036 -	25 002	10 660	200 267	82 894	1 933 871	31 631	647 369
9	25 002 -	30 023	7 147	128 121	49 279	1 391 538	19 826	483 650
10	30 023 -	40 013	16 253	236 873	80 309	2 502 601	36 542	978 117
11	40 013 -	50 004	11 807	164 054	60 294	2 104 402	32 917	997 798
12	50 004 -	55 728	5 203	83 365	25 352	981 025	16 515	535 404
13	55 728 -	58 644	2 009	39 637	10 827	458 656	7 780	258 486
14	58 644 -	60 048	778	16 496	5 500	249 509	3 703	130 401
15	60 048 -	66 366	2 758	70 051	18 804	877 661	15 443	553 014
16	66 366 -	70 038	1 139	32 079	9 380	484 121	8 136	309 647
17	70 038 -	75 006	1 178	39 479	10 688	588 839	10 100	414 496
18	75 006 -	100 008	2 934	127 820	33 545	2 245 490	33 535	1 663 678
19	100 008 -	120 042	950	59 953	13 466	1 183 918	13 960	1 024 890
20	120 042 -	240 084	1 439	134 927	26 873	3 583 090	22 995	3 089 231
21	240 084 -	480 168	431	81 661	10 201	2 655 098	6 290	1 804 266
22	480 168 -	1 000 026	198	74 192	4 518	2 524 207	1 816	905 949
23	1 000 026 oder mehr		122	110 936	3 305	10 753 420	730	551 543
24	zusammen		123 939	2 363 515	853 368	41 042 145	411 668	16 489 196

Nach der Splitting

25		< 1	50 412	861 021	117 661	3 863 602	29 271	1 601 259
26	1 -	11 340	68 942	1 073 330	171 299	2 912 122	35 068	635 692
27	11 340 -	16 308	29 396	639 392	84 615	1 840 579	18 088	396 763
28	16 308 -	24 192	49 483	1 196 532	145 555	3 655 275	31 254	785 811
29	24 192 -	24 732	2 937	67 642	9 128	237 296	2 115	53 596
30	24 732 -	26 136	7 433	168 413	24 011	633 828	5 260	131 350
31	26 136 -	36 072	49 870	1 107 937	160 522	4 446 531	40 506	1 049 087
32	36 072 -	50 004	50 531	1 222 179	203 873	6 292 390	63 927	1 731 977
33	50 004 -	60 046	24 697	691 683	126 333	4 424 024	52 076	1 418 369
34	60 046 -	80 026	30 910	1 019 792	196 727	7 951 401	108 808	3 254 661
35	80 026 -	100 008	13 215	555 607	127 587	6 552 592	97 067	3 625 032
36	100 008 -	111 456	5 281	277 915	50 549	3 136 791	45 864	2 134 352
37	111 456 -	117 288	2 091	129 609	21 251	1 443 562	20 512	1 088 428
38	117 288 -	120 096	909	54 949	9 498	673 234	9 283	535 996
39	120 096 -	132 732	3 063	210 741	35 681	2 738 195	37 487	2 401 105
40	132 732 -	140 076	1 386	103 570	17 031	1 442 979	18 804	1 389 771
41	140 076 -	150 012	1 501	116 979	19 667	1 762 436	22 006	1 841 517
42	150 012 -	200 016	4 293	399 469	62 328	6 891 729	73 116	8 480 710
43	200 016 -	240 084	1 490	173 803	26 003	3 687 041	30 251	5 152 024
44	240 084 -	480 168	2 683	407 694	50 913	10 861 728	56 621	15 058 590
45	480 168 -	1 000 080	865	248 551	17 474	8 107 936	14 684	7 137 938
46	1 000 080 -	2 000 052	303	188 646	6 003	6 436 821	3 245	2 544 849
47	2 000 052 oder mehr		202	194 771	3 889	19 985 007	1 451	1 090 274
48	zusammen		401 893	11 110 224	1 687 808	109 977 099	816 764	63 539 154

1) Die Größenklassengrenzen entsprechen der steuerlichen Grund- bzw. Splittingtabelle.

pflichtige in Deutschland 1995
der Steuerpflichtigen insgesamt nach Größenklassen des zu versteuernden Einkommens

Einkünfte aus								Summe der positiven Einkünfte		Lfd. Nr.
nichtselbständiger Arbeit		Kapitalvermögen		Vermietung und Verpachtung		sonstigen Einkünften		Stpfl.	1 000 DM	
Stpfl.	1 000 DM	Stpfl.	1 000 DM	Stpfl.	1 000 DM	Stpfl.	1 000 DM			

tabelle Besteuerte

371 920	3 602 257	53 464	1 228 861	54 795	586 777	154 067	842 111	621 615	9 062 138	1
1 360 202	8 076 574	82 787	419 299	83 129	418 582	313 060	1 902 353	1 736 123	12 351 480	2
559 725	6 268 282	42 129	238 778	52 353	302 424	207 318	1 708 864	751 025	9 421 476	3
923 733	14 047 407	54 975	381 197	67 420	485 789	241 134	2 155 423	1 133 838	18 789 535	4
56 209	1 004 786	3 005	24 139	3 678	30 815	11 768	100 538	65 505	1 269 407	5
136 306	2 523 882	7 871	68 535	9 299	79 924	28 752	243 267	159 563	3 198 442	6
818 859	18 072 082	45 568	439 382	54 165	524 407	153 294	1 235 845	944 107	22 289 603	7
1 097 925	31 733 457	47 632	540 254	58 024	651 771	144 302	1 086 978	1 218 131	36 853 967	8
867 447	30 111 093	28 854	344 007	35 499	423 287	77 727	534 597	930 214	33 416 293	9
2 058 267	85 566 012	52 378	627 242	64 660	747 451	108 260	705 563	2 147 021	91 363 858	10
1 600 486	81 673 596	48 275	556 023	59 284	662 358	67 194	454 883	1 660 236	86 613 113	11
575 123	34 106 301	24 936	300 903	28 237	342 504	25 063	182 312	599 774	36 531 815	12
220 519	14 089 799	11 753	145 255	12 622	163 301	10 004	75 795	231 380	15 230 927	13
93 496	6 180 326	5 255	66 483	5 583	74 329	4 208	32 142	98 994	6 749 687	14
333 490	23 294 408	22 351	292 097	22 227	319 216	15 812	129 979	353 074	25 536 426	15
142 950	10 732 719	11 404	156 567	10 655	160 829	6 764	55 825	152 812	11 931 787	16
147 316	11 681 036	14 084	198 405	12 704	209 057	7 455	65 636	159 019	13 196 947	17
326 363	29 758 623	46 473	791 286	36 554	793 051	20 276	205 039	365 481	35 584 987	18
76 681	8 664 920	20 108	467 639	13 569	435 877	7 875	95 317	94 309	11 932 574	19
71 401	10 390 448	37 388	1 395 097	22 648	1 183 266	13 851	175 831	107 601	19 951 951	20
11 523	2 566 755	13 592	1 075 252	7 062	667 096	4 610	75 909	23 534	8 926 037	21
3 505	1 064 494	5 601	925 321	2 670	392 038	1 823	34 176	7 793	5 920 376	22
1 768	758 583	3 581	2 535 284	1 555	464 447	1 166	58 723	4 302	15 232 935	23
11 855 214	435 967 837	683 474	13 217 365	718 392	10 118 595	1 625 783	12 157 108	13 565 451	531 355 761	24

tabelle Besteuerte

396 296	9 087 234	41 084	2 173 343	91 095	1 151 592	227 095	1 411 065	675 044	20 149 116	25
991 993	17 586 289	60 885	548 152	183 913	1 220 872	631 261	5 270 492	1 446 897	29 246 948	26
542 774	15 235 374	28 232	300 803	82 049	741 737	231 615	2 145 389	655 488	21 300 038	27
1 136 305	42 200 373	34 035	424 182	106 580	1 024 725	278 797	2 072 859	1 248 960	51 359 757	28
82 702	3 425 405	2 006	26 821	6 697	65 522	16 885	114 390	88 423	3 990 671	29
218 626	9 278 320	5 155	70 546	17 246	165 307	42 472	285 032	233 197	10 732 796	30
1 630 230	78 449 939	34 459	492 589	120 171	1 155 505	250 865	1 591 833	1 711 434	88 293 423	31
2 076 510	122 724 503	42 630	636 855	160 416	1 512 334	227 990	1 397 715	2 152 017	135 517 954	32
1 325 057	93 439 880	29 036	434 341	104 941	1 019 781	104 249	641 232	1 363 579	102 069 310	33
2 195 763	184 401 209	52 861	839 192	178 509	1 803 535	116 990	769 483	2 248 948	200 039 274	34
1 390 353	136 129 136	44 283	780 084	125 212	1 501 311	54 110	433 695	1 364 510	149 577 458	35
457 925	53 646 348	22 377	434 339	50 702	710 328	19 207	178 481	473 002	60 518 555	36
175 347	21 903 427	10 385	207 888	21 066	321 946	7 692	72 197	182 037	25 167 057	37
73 527	9 432 050	4 800	103 611	9 164	143 380	3 217	32 163	76 467	10 975 383	38
260 164	34 944 440	20 342	436 755	35 694	617 402	12 679	127 005	272 380	41 475 644	39
110 162	15 612 378	10 598	237 913	16 612	316 891	5 802	65 920	116 353	19 169 422	40
115 794	17 112 388	13 230	322 521	18 798	398 095	6 684	74 044	123 147	21 627 979	41
283 245	45 509 317	49 871	1 371 571	55 121	1 481 892	20 936	254 363	309 314	64 389 051	42
83 698	14 982 518	25 526	326 216	21 259	767 936	8 674	111 438	95 790	25 800 377	43
122 838	25 571 392	59 623	3 386 876	39 262	2 117 946	17 017	260 426	148 422	57 664 652	44
28 753	8 730 170	23 714	3 063 749	11 989	1 177 829	6 029	116 717	37 190	28 582 891	45
6 942	2 920 842	7 489	2 085 490	3 485	634 639	2 020	44 191	9 507	14 855 478	46
3 254	1 773 419	4 147	3 880 911	1 837	578 185	1 306	71 711	4 758	27 574 278	47
13 648 258	964 096 351	626 768	23 184 749	1 461 818	20 628 692	2 293 592	17 541 842	15 036 805	1 210 078 110	48

2.4 Einkünfte, zu versteuerndes Einkommen und festgesetzte Einkommensteuer

2 Lohn- und Einkommensteuer

Lfd. Nr.	Zu versteuerndes Einkommen 1) von ... bis unter ... DM	Negative					
		Land- und Forstwirtschaft		Gewerbebetrieb		selbständiger Arbeit	
		Stpfl.	1 000 DM	Stpfl.	1 000 DM	Stpfl.	1 000 DM

Nach der Grund

1		< 1	5 363	152 139	147 275	6 646 764	20 994	414 513
2		1 - 5 670	1 310	7 974	21 294	157 830	3 893	20 696
3	5 670 -	8 154	510	3 716	8 999	61 838	1 705	8 854
4	8 154 -	12 096	684	4 928	12 983	96 087	2 746	15 342
5	12 096 -	12 366	35	381	865	6 214	153	811
6	12 366 -	13 068	94	786	2 067	16 274	420	2 208
7	13 068 -	18 036	775	6 205	13 580	105 568	2 813	14 592
8	18 036 -	25 002	1 144	8 922	20 110	145 209	3 716	19 065
9	25 002 -	30 023	982	6 506	16 094	102 931	2 741	13 537
10	30 023 -	40 013	1 870	10 623	33 119	196 047	5 676	26 258
11	40 013 -	50 004	1 129	5 877	25 070	148 875	5 306	24 629
12	50 004 -	55 728	379	2 130	9 727	68 064	2 777	12 912
13	55 728 -	58 644	141	1 015	3 910	30 847	1 316	5 833
14	58 644 -	60 048	62	330	1 595	12 595	614	2 844
15	60 048 -	66 366	257	1 450	6 400	55 477	2 511	11 597
16	66 366 -	70 038	118	845	2 883	29 815	1 194	5 889
17	70 038 -	75 006	123	1 332	3 269	36 695	1 453	6 554
18	75 006 -	100 008	346	3 449	8 779	125 165	4 190	21 378
19	100 008 -	120 042	123	1 493	3 061	69 017	1 307	7 507
20	120 042 -	240 084	237	4 565	5 219	187 504	1 481	14 130
21	240 084 -	480 168	113	3 159	1 796	99 307	287	3 428
22	480 168 -	1 000 026	50	3 306	617	74 767	114	2 399
23	1 000 026 oder mehr		81	12 638	296	99 021	61	3 988
24	zusammen		15 926	243 767	348 408	8 571 912	67 468	658 966

Nach der Splitting

25		< 1	12 340	428 353	168 042	14 133 858	14 790	559 957
26		1 - 11 340	5 644	45 679	55 261	669 675	6 337	54 180
27	11 340 -	16 308	2 495	23 263	25 593	305 802	3 068	26 096
28	16 308 -	24 192	4 283	34 918	47 447	482 476	5 171	45 400
29	24 192 -	24 732	292	2 092	3 204	29 386	366	2 840
30	24 732 -	26 136	650	4 813	8 046	71 782	976	7 594
31	26 136 -	36 072	4 456	31 568	56 814	484 676	7 061	49 779
32	36 072 -	50 004	4 799	36 110	69 265	577 163	10 933	70 306
33	50 004 -	60 046	2 540	20 157	44 560	353 179	8 712	49 677
34	60 046 -	80 026	3 538	27 660	69 027	581 234	16 162	91 068
35	80 026 -	100 008	1 823	16 576	42 889	447 421	12 114	64 322
36	100 008 -	111 456	681	6 341	15 979	201 063	5 330	27 807
37	111 456 -	117 288	274	2 925	6 416	95 061	2 177	12 348
38	117 288 -	120 096	101	1 906	2 712	49 803	937	5 341
39	120 096 -	132 732	431	5 614	10 695	180 291	3 765	21 937
40	132 732 -	140 076	188	2 989	4 892	90 462	1 642	9 728
41	140 076 -	150 012	225	3 154	5 569	122 796	1 895	12 633
42	150 012 -	200 016	691	12 459	17 396	499 532	5 042	35 878
43	200 016 -	240 084	319	7 391	7 204	303 104	1 599	15 930
44	240 084 -	480 168	669	19 834	13 550	763 757	2 413	29 212
45	480 168 -	1 000 080	277	17 137	4 070	382 501	601	13 703
46	1 000 080 -	2 000 052	131	10 745	1 005	160 422	183	3 899
47	2 000 052 oder mehr		142	30 703	317	118 020	105	6 034
48	zusammen		46 989	792 386	679 953	21 103 463	111 379	1 215 671

1) Die Größenklassengrenzen entsprechen der steuerlichen Grund- bzw. Splittingtabelle.

pflichtige in Deutschland 1995
der Steuerpflichtigen insgesamt nach Größenklassen des zu versteuernden Einkommens

Einkünfte aus								Summe der negativen Einkünfte		Lfd. Nr.
nichtselbständiger Arbeit		Kapitalvermögen		Vermietung und Verpachtung		sonstigen Einkünften		Stpfl.	1 000 DM	
Stpfl.	1 000 DM	Stpfl.	1 000 DM	Stpfl.	1 000 DM	Stpfl.	1 000 DM			

tabelle Besteuerte

18 931	96 560	2 479	88 046	96 592	4 952 639	263	4 056	266 345	12 354 718	1
1 486	2 485	772	3 281	43 878	523 619	97	141	70 226	716 025	2
356	644	319	894	18 611	243 546	35	86	28 789	319 578	3
473	1 062	607	1 696	27 984	390 366	68	116	43 598	509 618	4
29	78	49	95	1 803	26 112	4	5	2 784	33 697	5
43	80	108	326	4 528	66 279	11	12	6 955	85 964	6
303	688	752	1 981	32 920	486 118	71	177	48 977	615 329	7
282	634	1 125	2 689	52 370	738 382	93	105	75 319	915 005	8
111	234	1 021	3 045	44 118	584 408	81	130	62 302	710 792	9
153	487	2 458	4 862	99 657	1 187 265	168	269	137 032	1 425 811	10
100	401	2 404	4 934	89 365	1 074 910	174	264	118 210	1 259 888	11
48	170	1 215	2 716	40 476	527 589	76	121	52 215	613 703	12
16	34	605	1 275	17 558	239 950	40	111	22 412	279 064	13
7	67	274	610	7 749	111 179	13	32	9 801	127 657	14
24	92	1 127	2 817	30 892	446 891	53	143	39 086	518 466	15
23	69	564	1 489	14 938	237 710	35	53	18 674	275 870	16
15	60	673	1 905	17 108	287 958	43	131	21 320	334 635	17
53	172	2 362	8 620	50 197	1 003 310	120	490	61 653	1 162 584	18
25	93	905	4 165	18 300	512 398	47	150	21 840	594 823	19
56	286	1 587	10 247	28 634	1 145 258	115	546	39 643	1 362 537	20
15	169	394	4 980	8 289	557 928	45	319	9 641	669 291	21
12	379	99	1 692	2 966	320 038	16	79	3 404	402 661	22
12	242	79	4 860	1 774	566 668	8	58	2 059	687 475	23
22 573	105 185	21 978	157 222	750 707	16 230 542	1 676	7 595	1 156 285	25 975 190	24

tabelle Besteuerte

5 841	28 891	4 061	162 642	141 221	11 182 758	328	1 783	297 854	26 498 242	25
1 575	1 642	1 707	9 281	107 244	1 689 681	251	560	166 738	2 470 697	26
237	602	958	4 939	53 895	943 712	127	227	80 566	1 304 642	27
230	691	1 973	7 981	106 037	1 683 205	210	354	154 625	2 255 025	28
12	18	134	343	7 070	107 927	17	60	10 336	142 666	29
30	76	401	1 422	18 596	280 213	37	38	26 975	365 939	30
192	728	2 808	10 131	138 083	2 039 033	295	480	196 669	2 616 395	31
223	1 004	4 378	16 101	199 860	2 958 740	352	600	271 564	3 660 023	32
104	324	3 367	10 102	148 231	2 173 096	245	586	194 916	2 607 120	33
150	630	6 938	24 372	268 631	4 139 970	413	1 088	341 952	4 866 002	34
108	510	6 432	23 440	198 954	3 507 735	339	1 052	244 889	4 061 057	35
50	294	3 164	11 917	84 319	1 694 843	154	487	101 518	1 942 753	36
20	150	1 478	6 297	36 016	762 102	58	164	42 827	879 047	37
15	64	634	2 630	16 152	360 452	25	94	18 968	420 290	38
49	598	2 790	12 181	61 129	1 459 595	146	690	72 264	1 680 906	39
25	164	1 372	6 815	29 123	753 495	78	318	34 071	863 970	40
19	293	1 621	7 773	33 490	953 029	88	410	38 831	1 100 088	41
109	565	5 617	32 270	101 710	3 562 949	344	1 745	116 939	4 145 399	42
37	349	2 205	13 534	39 327	1 888 461	160	1 100	44 599	2 229 869	43
97	513	3 796	39 147	68 838	4 390 763	295	2 062	77 440	5 245 288	44
27	788	799	11 893	18 598	2 036 349	89	926	20 819	2 463 298	45
9	618	190	17 822	4 803	977 191	27	278	5 378	1 170 975	46
3	101	79	8 312	2 404	1 276 634	8	94	2 663	1 439 897	47
9 162	39 610	56 902	441 344	1 883 791	50 821 935	4 086	15 177	2 563 401	74 429 586	48

2 Lohn- und Einkommensteuer
2.4 Einkünfte, zu versteuerndes Einkommen und festgesetzte Einkommensteuer

Lfd. Nr.	Zu versteuerndes Einkommen 1) von ... bis unter ... DM	Gesamtbetrag der Einkünfte		Sonderausgaben	Außergewöhnliche Belastungen		Einkommen
		Stpfl.	1 000 DM		Stpfl.	1 000 DM	

Nach der Grund

1	< 1	1 431 549	3 445 967-	3 219 353	218 875	1 280 168	9 841 205-
2	1 - 5 670	1 736 123	11 410 898	3 781 678	235 821	608 890	6 289 004
3	5 670 - 8 154	751 025	8 927 543	2 479 683	136 630	306 446	5 859 524
4	8 154 - 12 096	1 133 838	18 037 929	4 505 929	200 898	451 503	12 648 787
5	12 096 - 12 366	65 505	1 222 018	288 190	11 994	27 722	877 587
6	12 366 - 13 068	159 563	3 077 306	708 792	30 331	71 617	2 220 492
7	13 068 - 18 036	944 107	21 472 859	4 542 852	189 658	463 887	15 884 067
8	18 036 - 25 002	1 218 131	35 746 532	6 054 077	249 083	633 456	28 120 267
9	25 002 - 30 023	930 214	32 601 398	4 413 284	176 049	451 809	26 991 513
10	30 023 - 40 013	2 147 021	89 775 767	10 047 864	323 344	789 939	77 508 541
11	40 013 - 50 004	1 660 236	85 240 024	8 147 852	218 567	513 442	75 459 765
12	50 004 - 55 728	599 774	35 876 304	3 095 902	78 649	188 279	32 104 538
13	55 728 - 58 644	231 380	14 933 182	1 231 195	31 114	75 815	13 419 265
14	58 644 - 60 048	98 994	6 613 713	531 505	13 415	32 746	5 958 143
15	60 048 - 66 366	353 074	24 985 064	1 957 924	48 621	121 850	22 559 917
16	66 366 - 70 038	152 812	11 639 738	876 929	20 968	53 176	10 546 559
17	70 038 - 75 006	159 019	12 842 981	945 725	21 658	56 345	11 654 591
18	75 006 - 100 008	365 481	34 364 497	2 405 524	51 129	143 360	31 338 181
19	100 008 - 120 042	94 309	11 313 633	772 122	15 028	48 057	10 358 086
20	120 042 - 240 084	107 601	18 541 531	1 220 315	20 922	74 404	16 980 943
21	240 084 - 480 168	23 534	8 236 885	450 593	5 734	22 311	7 642 220
22	480 168 - 1 000 026	7 793	5 509 962	242 905	1 926	6 635	5 160 288
23	1 000 026 oder mehr	4 302	14 528 155	434 404	1 018	3 246	13 828 504
24	zusammen	14 375 385	503 451 952	62 354 596	2 301 432	6 425 101	423 569 576

Nach der Splitting

25	< 1	1 015 143	6 722 541-	6 624 311	300 208	1 212 111	18 650 830-
26	1 - 11 340	1 446 897	26 042 475	9 070 251	514 647	1 556 376	12 500 929
27	11 340 - 16 308	655 488	19 612 265	5 759 952	242 054	776 359	11 545 309
28	16 308 - 24 192	1 248 960	48 649 099	12 508 303	415 311	1 400 480	31 295 935
29	24 192 - 24 732	88 423	3 822 300	918 077	28 835	96 827	2 583 927
30	24 732 - 26 136	233 197	10 303 113	2 431 891	75 281	248 248	7 035 423
31	26 136 - 36 072	1 711 434	85 285 199	18 046 381	508 742	1 615 672	61 236 844
32	36 072 - 50 004	2 152 017	131 469 937	22 025 254	598 366	1 832 022	101 686 550
33	50 004 - 60 046	1 363 579	99 257 916	13 072 334	365 319	1 122 109	81 018 187
34	60 046 - 80 026	2 248 949	194 893 751	21 516 364	578 862	1 760 296	165 167 542
35	80 026 - 100 008	1 364 510	145 371 218	13 732 702	343 823	1 060 342	126 415 178
36	100 008 - 111 456	473 002	58 529 753	5 045 839	122 009	391 530	51 536 849
37	111 456 - 117 288	182 037	24 268 190	2 015 590	47 995	158 845	21 458 054
38	117 288 - 120 096	76 467	10 546 763	859 428	20 142	67 461	9 351 139
39	120 096 - 132 732	272 380	39 759 586	3 170 267	73 479	251 476	35 313 257
40	132 732 - 140 076	116 353	18 288 467	1 421 985	32 084	114 395	16 285 602
41	140 076 - 150 012	123 147	20 507 900	1 564 104	34 380	125 181	18 291 421
42	150 012 - 200 016	309 314	60 178 875	4 443 975	88 980	339 841	53 888 722
43	200 016 - 240 084	95 730	23 541 523	1 683 766	29 644	122 717	21 282 574
44	240 084 - 480 168	148 422	52 318 452	3 362 073	47 758	206 025	47 942 756
45	480 168 - 1 000 080	37 190	26 092 286	1 336 381	12 135	51 627	24 365 559
46	1 000 080 - 2 000 052	9 507	13 672 714	594 492	2 880	12 138	12 888 216
47	2 000 052 oder mehr	4 758	26 088 149	827 825	1 335	4 815	24 846 334
48	zusammen	15 376 904	1 131 777 390	152 031 547	4 484 269	14 526 891	919 285 479

1) Die Größenklassengrenzen entsprechen der steuerlichen Grund- bzw. Splittingtabelle.

2) Die Berechnung der verbleibenden Einkommensteuer erfolgt ohne Berücksichtigung der vom Steuerpflichtigen eventuell geleisteten Vorauszahlungen.

pflichtige in Deutschland 1995
der Steuerpflichtigen insgesamt nach Größenklassen des zu versteuernden Einkommens

Kinderfreibeträge (\$32 Abs. 6 EStG)		Zu versteuerndes Einkommen		Festgesetzte Einkommensteuer Jahreslohnsteuer		Verbleibende Einkommensteuer 2)				Lfd. Nr.
Stpfl.	1 000 DM	Stpfl.	1 000 DM	Stpfl.	1 000 DM	positiv		negativ		
Stpfl.	1 000 DM	Stpfl.	1 000 DM	Stpfl.	1 000 DM	Stpfl.	1 000 DM	Stpfl.	1 000 DM	

tabelle Besteuerte

277 753	1 238 401	1 358 889	12 257 832-	10 097	1 042	37	30	457 812	1 149 213	1
170 360	660 000	1 736 123	4 903 899	169 167	55 189	38 650	10 357	975 147	979 038	2
82 852	313 624	751 025	5 189 428	376 272	135 854	178 203	45 642	419 825	577 401	3
152 406	572 893	1 133 838	11 438 331	637 331	530 502	237 106	162 489	717 696	1 116 964	4
9 898	37 186	65 505	801 135	64 082	58 424	15 086	12 439	47 115	74 656	5
24 650	93 427	159 563	2 028 398	155 695	170 681	37 727	34 673	113 097	179 489	6
164 310	636 994	944 107	14 584 369	934 020	1 797 541	222 245	287 885	684 210	1 027 109	7
241 115	930 319	1 218 131	26 247 300	1 217 039	4 035 593	231 614	462 229	957 957	1 383 493	8
182 162	682 753	930 214	25 641 449	930 079	4 414 595	141 874	356 252	764 786	1 050 748	9
330 682	1 199 542	2 147 021	75 248 966	2 146 902	14 386 315	250 673	731 069	1 843 007	2 191 264	10
224 548	792 297	1 660 236	74 046 693	1 660 201	15 652 590	187 605	730 950	1 427 005	1 829 830	11
80 133	285 324	599 774	31 609 621	599 758	7 162 262	80 486	389 047	502 312	811 593	12
32 012	114 527	231 380	13 221 218	231 377	3 100 971	33 996	189 493	190 971	354 225	13
13 556	49 007	98 994	5 874 025	98 992	1 400 497	15 916	101 652	79 719	156 491	14
49 992	181 512	353 074	22 248 640	353 069	5 449 516	58 272	396 190	285 341	621 775	15
21 750	80 110	152 812	10 413 563	152 807	2 641 787	27 595	219 395	121 522	300 920	16
23 118	86 317	159 019	11 512 860	159 016	3 002 949	31 905	285 994	123 403	339 749	17
57 390	219 211	365 481	30 988 916	365 450	8 732 717	94 165	1 196 163	264 185	963 293	18
17 487	70 189	94 309	10 248 489	94 303	3 263 073	36 299	747 207	56 823	332 822	19
24 106	101 796	107 601	16 823 510	107 589	6 266 289	62 769	2 616 448	44 108	477 125	20
6 440	29 054	23 534	7 599 235	23 529	3 297 155	18 977	1 992 930	4 519	135 106	21
2 174	9 860	7 793	5 146 247	7 787	2 337 854	6 894	1 535 665	898	73 145	22
1 182	5 680	4 302	13 820 538	4 299	6 036 408	4 015	4 524 818	287	151 077	23
2 190 076	8 390 023	14 302 725	407 378 997	10 498 861	93 989 805	2 012 109	17 029 017	10 081 745	16 270 527	24

tabelle Besteuerte

424 934	3 466 718	992 288	22 131 883-	1 136	184	34	22	326 960	2 213 911	25
519 596	3 941 038	1 446 897	8 538 018	231 131	123 957	90 681	32 980	664 235	1 464 834	26
328 134	2 462 199	655 488	9 068 573	384 081	312 759	181 359	94 891	395 167	1 081 767	27
766 822	5 795 903	1 248 960	25 466 888	851 108	1 443 474	273 751	329 596	894 229	2 631 225	28
55 998	418 477	88 423	2 163 001	86 207	174 439	20 147	27 814	67 427	192 392	29
148 037	1 097 594	233 197	5 931 543	227 294	524 818	50 885	75 842	180 033	495 248	30
1 103 193	7 987 634	1 711 434	53 206 870	1 690 767	6 377 870	325 607	623 855	1 365 896	3 172 616	31
1 370 752	9 521 319	2 152 017	92 121 606	2 150 654	13 728 307	394 361	1 077 846	1 742 334	3 902 383	32
885 471	6 059 780	1 363 579	74 947 370	1 363 451	12 640 832	285 259	913 585	1 068 974	2 607 563	33
1 369 633	9 051 272	2 248 949	156 106 868	2 248 900	29 356 678	475 012	1 970 371	1 763 153	4 611 564	34
763 652	4 963 349	1 364 510	121 448 137	1 364 491	25 411 539	295 349	1 954 326	1 064 591	3 364 158	35
257 638	1 688 386	473 002	49 847 623	472 996	11 198 316	117 093	1 093 926	354 669	1 408 147	36
99 102	655 419	182 037	20 802 393	182 035	4 837 465	49 210	545 538	132 413	598 785	37
41 528	276 039	75 467	9 074 993	75 466	2 145 171	21 604	261 846	54 655	265 834	38
148 475	992 749	272 380	34 320 159	272 373	8 329 809	82 342	1 136 442	189 492	1 023 077	39
63 676	428 716	116 353	15 856 799	116 352	3 984 766	39 096	644 717	77 005	480 712	40
67 636	458 212	123 147	17 833 063	123 143	4 604 958	44 819	843 287	78 084	552 544	41
174 178	1 207 783	309 314	52 680 556	309 310	14 695 303	140 382	3 865 258	168 393	1 616 218	42
56 875	408 765	95 730	20 873 680	95 725	6 573 774	57 404	2 510 706	38 170	599 313	43
91 380	678 223	148 422	47 264 316	148 412	17 577 590	106 557	8 979 529	41 657	1 103 568	44
22 343	168 414	37 190	24 197 104	37 185	10 443 681	30 458	6 116 737	6 710	418 797	45
5 336	40 866	9 507	12 847 343	9 505	5 788 352	8 412	3 654 135	1 095	175 659	46
2 598	20 216	4 758	24 826 118	4 756	10 948 096	4 422	7 989 183	336	268 207	47
8 766 987	61 789 009	15 354 049	857 291 078	12 447 478	191 222 138	3 094 244	44 742 234	10 675 678	34 248 522	48

2 Lohn- und Einkommensteuer
2.5 Steuerpflichtige und deren Einkünfte
2.5.1 Überwiegende Einkünfte

Lfd. Nr.	Gesamtbetrag der Einkünfte von ... bis unter ... DM	Positive					
		Land- und Forstwirtschaft		Gewerbebetrieb		selbständiger Arbeit	
		Stpfl.	1 000 DM	Stpfl.	1 000 DM	Stpfl.	1 000 DM
1	1 - 5 000	4 439	25 290	148	254	10	15
2	5 000 - 10 000	11 196	108 866	445	1 119	56	141
3	10 000 - 15 000	16 910	240 017	742	2 459	121	267
4	15 000 - 20 000	16 565	312 061	875	3 675	168	486
5	20 000 - 25 000	15 334	359 182	964	4 893	199	495
6	25 000 - 30 000	14 004	395 472	970	5 529	192	648
7	30 000 - 40 000	25 716	920 717	1 912	11 996	481	1 566
8	40 000 - 50 000	23 771	1 081 961	1 884	13 040	508	1 791
9	50 000 - 60 000	17 803	966 763	1 705	14 486	430	1 744
10	60 000 - 75 000	18 138	1 170 170	2 041	20 631	526	2 172
11	75 000 - 100 000	17 321	1 411 556	2 167	28 621	534	3 189
12	100 000 - 250 000	18 852	2 425 818	2 842	57 457	863	6 893
13	250 000 - 500 000	1 787	551 037	339	12 694	152	2 450
14	500 000 - 1 Mill.	498	315 057	87	5 809	24	753
15	1 Mill. - 2 Mill.	184	249 587	-	-	11	201
16	2 Mill. - 5 Mill.	63	173 353	40	4 663	7	68
17	5 Mill. - 10 Mill.	-	-	-	-	-	-
18	10 Mill. oder mehr	11	84 093	-	-	-	-
19	insgesamt	202 592	10 790 999	17 161	187 325	4 282	22 880
20	Verlustfälle	36 937	663 758	2 294	13 697	361	1 770

Lfd. Nr.	Gesamtbetrag der Einkünfte von ... bis unter ... DM	Negative					
		Land- und Forstwirtschaft		Gewerbebetrieb		selbständiger Arbeit	
		Stpfl.	1 000 DM	Stpfl.	1 000 DM	Stpfl.	1 000 DM
1	1 - 5 000	-	-	60	199	-	-
2	5 000 - 10 000	-	-	122	506	-	-
3	10 000 - 15 000	-	-	159	1 029	-	-
4	15 000 - 20 000	-	-	227	1 676	5	17
5	20 000 - 25 000	-	-	266	2 598	6	31
6	25 000 - 30 000	-	-	284	2 775	3	4
7	30 000 - 40 000	-	-	704	8 346	16	46
8	40 000 - 50 000	-	-	666	7 178	10	41
9	50 000 - 60 000	-	-	562	7 796	13	36
10	60 000 - 75 000	-	-	655	9 364	8	14
11	75 000 - 100 000	-	-	697	10 458	19	314
12	100 000 - 250 000	-	-	1 093	25 460	30	151
13	250 000 - 500 000	-	-	179	16 645	7	36
14	500 000 - 1 Mill.	-	-	64	6 539	-	-
15	1 Mill. - 2 Mill.	-	-	15	8 598	-	-
16	2 Mill. - 5 Mill.	-	-	6	1 851	-	-
17	5 Mill. - 10 Mill.	-	-	-	-	-	-
18	10 Mill. oder mehr	-	-	-	-	-	-
19	insgesamt	-	-	5 759	111 020	117	691
20	Verlustfälle	4 657	104 157	3 772	192 200	81	1 278

Lfd. Nr.	Gesamtbetrag der Einkünfte von ... bis unter ... DM	Gesamtbetrag der Einkünfte		Sonderausgaben	Außergewöhnliche Belastungen		Einkommen
		Stpfl.	1 000 DM		Stpfl.	1 000 DM	
		1	1 - 5 000	4 439	14 697	5 646	528
2	5 000 - 10 000	11 196	86 195	32 639	2 314	3 631	49 273
3	10 000 - 15 000	16 910	212 413	93 467	3 458	6 753	110 792
4	15 000 - 20 000	16 565	289 509	125 902	3 478	7 424	153 922
5	20 000 - 25 000	15 334	344 593	145 227	3 155	7 386	188 177
6	25 000 - 30 000	14 004	384 282	159 669	2 874	6 969	213 211
7	30 000 - 40 000	25 716	898 246	360 698	4 975	12 842	513 887
8	40 000 - 50 000	23 771	1 066 358	408 550	4 477	12 315	630 214
9	50 000 - 60 000	17 803	974 529	352 110	3 583	10 594	594 565
10	60 000 - 75 000	18 138	1 213 657	385 210	3 622	11 372	791 014
11	75 000 - 100 000	17 321	1 493 378	397 296	3 655	11 926	1 049 976
12	100 000 - 250 000	18 852	2 647 432	485 064	4 152	14 700	2 089 325
13	250 000 - 500 000	1 787	588 513	52 820	478	1 897	518 257
14	500 000 - 1 Mill.	498	334 483	15 287	148	548	310 285
15	1 Mill. - 2 Mill.	184	251 100	6 152	55	168	233 399
16	2 Mill. - 5 Mill.	63	180 625	3 500	19	68	175 309
17	5 Mill. - 10 Mill.	-	-	466	3	11	71 689
18	10 Mill. oder mehr	11	84 975	10	-	-	12 022
19	insgesamt	202 592	11 064 984	3 029 714	40 974	109 165	7 713 698
20	Verlustfälle	41 594	196 289	598 960	9 505	27 917	586 027-

*) Die Einkünfte aus Land- und Forstwirtschaft sind größer als die einer jeden anderen Einkunftsart. 1) Die Berechnung der verbleibenden Einkünfte

pflichtige in Deutschland 1995
nach Überwiegender Einkunftsart
aus Land- und Forstwirtschaft *)

Einkünfte aus								Summe der positiven Einkünfte		Lfd. Nr.
nichtselbständiger Arbeit		Kapitalvermögen		Vermietung und Verpachtung		sonstigen Einkünften		Stpfl.	1 000 DM	
Stpfl.	1 000 DM	Stpfl.	1 000 DM	Stpfl.	1 000 DM	Stpfl.	1 000 DM			
193	331	161	218	325	497	3 164	8 148	4 439	34 754	1
742	2 078	503	1 173	1 179	2 847	7 483	26 501	11 196	142 724	2
1 474	5 316	854	2 695	2 226	7 533	8 232	33 475	16 910	291 762	3
1 801	8 184	969	3 819	2 608	10 819	6 546	28 550	16 565	367 594	4
1 965	10 794	1 046	5 064	2 892	13 911	5 205	23 665	15 334	418 004	5
2 111	13 028	1 035	5 970	2 741	15 157	3 662	16 939	14 004	452 743	6
4 497	32 330	1 886	12 510	4 916	30 049	4 496	21 449	25 716	1 030 619	7
4 869	40 600	1 703	11 579	4 490	29 150	2 594	12 907	23 771	1 191 027	8
4 394	46 280	1 657	12 482	3 881	27 916	1 544	7 758	17 803	1 077 430	9
5 000	66 466	1 910	17 174	4 320	37 009	1 443	7 920	18 138	1 321 542	10
5 308	96 200	2 385	23 855	4 292	43 046	1 270	7 238	17 321	1 613 705	11
6 158	169 497	4 262	63 986	5 859	79 609	1 741	10 841	18 852	2 814 101	12
694	33 102	690	18 697	6 886	15 835	3 301	2 733	1 787	636 548	13
176	11 965	219	12 705	213	8 658	166	1 258	498	356 205	14
61	4 751	72	3 253			79	454	184	264 964	15
21	2 018	39	2 908	131	6 952	27	176	63	183 265	16
-	-		415	7	409	5	18			17
-	-	7						11	85 089	18
39 464	542 941	19 398	198 504	40 766	329 398	47 987	210 030	202 592	12 282 077	19
3 423	20 074	1 272	17 981	3 640	14 521	5 820	16 135	36 937	747 936	20

Einkünfte aus								Summe der negativen Einkünfte		Lfd. Nr.
nichtselbständiger Arbeit		Kapitalvermögen		Vermietung und Verpachtung		sonstigen Einkünften		Stpfl.	1 000 DM	
Stpfl.	1 000 DM	Stpfl.	1 000 DM	Stpfl.	1 000 DM	Stpfl.	1 000 DM			
3	1	-	-	123	509			184	709	1
4	2			352	1 980	3	0	474	2 499	2
9	29	3	11	491	3 248	5	8	650	4 325	3
3	5			601	5 100			815	6 789	4
8	22	6	30	664	6 017	5	1	928	8 699	5
8	18	6	8	769	8 974			1 036	11 779	6
9	23	15	44	1 702	22 750	18	18	2 959	31 211	7
7	29	20	87	1 843	25 156			2 460	32 508	8
11	17	18	76	1 621	25 804	11	13	2 149	33 743	9
5	7	19	174	1 872	29 990	11	15	2 447	39 566	10
4	10	29	197	2 308	44 736	13	16	2 893	55 730	11
				3 383	104 285	18	17	4 237	130 390	12
				527	30 094			638	46 837	13
		73	544	132	14 658			169	21 205	14
				43	4 988	4	2	54	13 594	15
				14	702			21	2 567	16
				3	88			3	88	17
81	186	189	1 172	16 448	329 080	88	90	21 527	442 239	19
175	899	48	987	3 997	122 348	13	7	11 736	421 876	20

Kinderfreibeträge (\$32 Abs. 6 EStG)	Zu versteuerndes Einkommen	Festgesetzte Einkommensteuer Jahreslohnsteuer	Verbleibende Einkommensteuer 1)				Lfd. Nr.			
			positiv		negativ					
			Stpfl.	1 000 DM	Stpfl.	1 000 DM				
283	1 666	4 439	6 426	248	37	229	34	553	245	1
1 184	7 572	11 136	40 828	1 551	435	1 358	388	1 490	809	2
2 866	19 556	16 909	89 586	3 175	1 879	2 810	1 648	2 281	1 369	3
3 905	27 359	16 563	125 030	5 531	4 367	4 950	3 881	2 420	1 661	4
4 436	31 907	15 334	154 743	5 774	7 100	5 200	6 252	2 497	1 853	5
5 031	37 950	14 003	173 915	5 992	9 393	5 418	8 231	2 427	1 967	6
11 422	90 183	25 715	421 182	12 296	26 493	11 202	23 145	4 543	3 825	7
13 550	113 404	23 771	514 690	13 941	38 549	12 915	34 555	3 707	3 518	8
11 453	101 172	17 802	492 067	13 099	49 441	12 257	44 165	2 290	2 635	9
11 859	105 495	18 138	684 379	16 176	92 008	15 405	83 120	1 477	2 175	10
11 439	101 359	17 320	947 436	16 781	160 939	16 339	144 862	651	1 528	11
12 414	110 410	18 850	1 977 786	18 738	456 134	18 533	413 085	258	1 420	12
999	8 696	1 787	509 381	1 779	163 271	1 765	150 931	19	751	13
229	1 972	498	308 268	498	101 491	491	94 438			14
75	603	184	232 784	184	70 974	183	68 433	8	396	15
25	179	63	175 130	63	54 265					16
3	16					74	74 133			17
-	-	11	83 695	11	21 953					18
91 173	759 499	202 583	6 937 326	115 837	1 258 727	109 129	1 151 302	24 621	24 153	19
19 635	166 087	-	-	-	-	-	-	7 422	10 933	20

benden Einkommensteuer erfolgt ohne Berücksichtigung der vom Steuerpflichtigen eventuell geleisteten Vorauszahlungen.

2 Lohn- und Einkommensteuer
2.5 Steuerpflichtige und deren Einkünfte
2.5.2 Überwiegende Einkünfte

Lfd. Nr.	Gesamtbetrag der Einkünfte von ... bis unter ... DM	Positive					
		Land- und Forstwirtschaft		Gewerbebetrieb		selbständiger Arbeit	
		Stpfl.	1 000 DM	Stpfl.	1 000 DM	Stpfl.	1 000 DM
1	1 - 5 000	86	166	32 051	88 875	165	141
2	5 000 - 10 000	526	1 453	56 501	417 797	453	879
3	10 000 - 15 000	840	2 824	79 581	966 257	726	2 185
4	15 000 - 20 000	1 042	4 764	85 453	1 440 462	806	2 892
5	20 000 - 25 000	1 222	6 485	88 676	1 918 407	909	4 200
6	25 000 - 30 000	1 316	8 015	81 342	2 133 923	914	4 842
7	30 000 - 40 000	2 575	17 437	150 462	4 959 312	1 757	11 095
8	40 000 - 50 000	2 417	19 039	129 757	5 416 287	1 849	13 961
9	50 000 - 60 000	2 013	17 585	102 802	5 135 717	1 644	14 554
10	60 000 - 75 000	2 560	25 317	121 491	7 273 191	2 199	23 263
11	75 000 - 100 000	2 882	31 144	139 554	10 555 189	2 911	34 411
12	100 000 - 250 000	4 734	64 222	231 449	29 828 829	7 461	146 996
13	250 000 - 500 000	868	17 088	43 503	13 124 822	2 906	101 934
14	500 000 - 1 Mill.	336	9 991	16 306	9 942 003	1 534	82 045
15	1 Mill. - 2 Mill.	154	6 003	7 092	8 711 172	892	57 440
16	2 Mill. - 5 Mill.	92	3 852	3 635	9 920 506	658	61 727
17	5 Mill. - 10 Mill.	34	2 754	1 019	6 488 066	221	16 299
18	10 Mill. oder mehr	29	485	614	12 813 252	190	20 306
19	insgesamt	23 726	238 627	1 371 288	131 134 067	28 195	599 169
20	Verlustfälle	1 862	15 499	122 957	4 724 286	1 722	35 307

Lfd. Nr.	Gesamtbetrag der Einkünfte von ... bis unter ... DM	Negative					
		Land- und Forstwirtschaft		Gewerbebetrieb		selbständiger Arbeit	
		Stpfl.	1 000 DM	Stpfl.	1 000 DM	Stpfl.	1 000 DM
1	1 - 5 000	27	119	-	-	52	159
2	5 000 - 10 000	55	303	-	-	136	517
3	10 000 - 15 000	121	723	-	-	225	1 418
4	15 000 - 20 000	131	1 013	-	-	184	861
5	20 000 - 25 000	198	1 617	-	-	225	1 868
6	25 000 - 30 000	181	1 857	-	-	199	1 383
7	30 000 - 40 000	349	3 707	-	-	376	2 491
8	40 000 - 50 000	356	3 667	-	-	342	3 226
9	50 000 - 60 000	296	4 032	-	-	254	2 581
10	60 000 - 75 000	343	3 842	-	-	337	3 136
11	75 000 - 100 000	418	5 348	-	-	416	3 757
12	100 000 - 250 000	794	13 412	-	-	969	11 535
13	250 000 - 500 000	263	7 252	-	-	373	5 367
14	500 000 - 1 Mill.	114	5 294	-	-	228	4 058
15	1 Mill. - 2 Mill.	96	6 306	-	-	115	3 547
16	2 Mill. - 5 Mill.	84	10 515	-	-	78	6 534
17	5 Mill. - 10 Mill.	28	2 696	-	-	-	-
18	10 Mill. oder mehr	37	17 018	-	-	29	3 728
19	insgesamt	3 891	88 721	-	-	4 538	56 164
20	Verlustfälle	1 682	76 943	106 043	2 643 172	1 888	68 560

Lfd. Nr.	Gesamtbetrag der Einkünfte von ... bis unter ... DM	Gesamtbetrag der Einkünfte		Sonderausgaben	Außergewöhnliche Belastungen		Einkommen
		Stpfl.	1 000 DM		Stpfl.	1 000 DM	
1	1 - 5 000	32 051	87 240	21 454	1 237	1 028	63 826
2	5 000 - 10 000	56 501	423 048	136 569	5 365	7 078	273 711
3	10 000 - 15 000	79 581	983 721	359 833	10 569	17 141	590 812
4	15 000 - 20 000	85 453	1 482 967	518 536	13 969	26 357	907 650
5	20 000 - 25 000	88 676	1 974 667	653 033	15 863	33 258	1 240 235
6	25 000 - 30 000	81 342	2 222 691	694 558	15 925	36 071	1 428 765
7	30 000 - 40 000	150 462	5 220 223	1 483 850	28 076	69 817	3 497 367
8	40 000 - 50 000	129 757	5 804 691	1 490 561	24 939	67 687	4 024 539
9	50 000 - 60 000	102 802	5 625 939	1 332 856	20 777	59 707	3 984 612
10	60 000 - 75 000	121 491	8 148 016	1 726 752	24 650	74 438	5 960 002
11	75 000 - 100 000	139 554	12 062 759	2 166 016	29 399	93 884	9 231 651
12	100 000 - 250 000	231 449	34 105 555	4 10 7 825	50 378	171 999	28 476 720
13	250 000 - 500 000	43 503	14 737 496	1 086 183	11 250	43 094	13 186 058
14	500 000 - 1 Mill.	16 306	11 189 890	608 102	4 338	15 138	10 189 620
15	1 Mill. - 2 Mill.	7 092	9 769 197	434 835	1 816	6 431	8 990 910
16	2 Mill. - 5 Mill.	3 635	10 863 976	404 719	909	2 979	10 148 779
17	5 Mill. - 10 Mill.	1 019	6 929 650	203 145	266	792	6 483 809
18	10 Mill. oder mehr	614	13 540 037	355 064	167	486	12 811 389
19	insgesamt	1 371 288	145 171 761	17 783 691	259 893	727 385	121 490 456
20	Verlustfälle	229 000	932 257-	1 797 954	44 192	120 405	5 475 299-

*) Die Einkünfte aus Gewerbebetrieb sind größer als die einer jeden anderen Einkunftsart. 1) Die Berechnung der verbleibenden Ein

pflichtige in Deutschland 1995
nach Überwiegender Einkunftsart
aus Gewerbebetrieb *)

Einkünfte aus								Summe der positiven Einkünfte		Lfd. Nr.
nichtselbständiger Arbeit		Kapitalvermögen		Vermietung und Verpachtung		sonstigen Einkünften		Stpfl.	1 000 DM	
Stpfl.	1 000 DM	Stpfl.	1 000 DM	Stpfl.	1 000 DM	Stpfl.	1 000 DM			
2 025	1 879	125	180	305	294	1 644	2 246	32 051	93 781	1
5 111	11 472	560	1 109	1 980	3 589	8 560	24 781	56 501	461 081	2
8 123	28 340	1 195	3 557	4 296	11 053	13 020	52 895	79 581	1 067 111	3
11 192	56 396	1 695	6 807	6 141	20 685	14 866	70 904	85 453	1 602 911	4
13 899	88 581	1 992	8 737	7 519	30 546	14 489	74 615	88 676	2 131 571	5
16 156	124 965	2 281	11 041	8 037	36 623	13 116	70 246	81 342	2 389 655	6
38 032	370 373	4 871	28 929	17 189	93 577	20 893	113 314	150 462	5 594 036	7
41 638	508 155	4 638	31 437	16 887	106 975	15 332	85 204	129 757	6 181 057	8
40 998	609 294	4 606	35 069	15 538	110 710	11 410	64 769	102 802	5 987 699	9
56 366	1 018 469	6 563	56 691	20 960	169 336	12 345	70 709	121 491	8 636 975	10
76 038	1 720 931	9 630	95 959	27 773	265 284	13 367	79 928	139 554	12 782 826	11
145 376	4 912 250	33 831	499 584	59 615	894 853	24 641	167 683	231 449	36 514 417	12
27 519	1 761 305	17 365	473 067	14 769	444 176	7 052	63 098	43 503	15 985 490	13
10 175	1 196 401	9 687	515 559	5 908	295 750	3 502	37 766	16 306	12 079 517	14
4 230	824 289	5 192	573 053	2 614	213 499	1 712	21 976	7 092	10 407 431	15
2 120	574 605	2 997	686 686	1 346	174 774	910	17 728	3 635	11 439 878	16
540	188 879	911	417 124	371	73 508	288	7 838	1 019	7 194 468	17
334	162 809	567	1 003 178	230	104 372	182	15 648	614	14 120 051	18
499 872	14 159 392	108 706	4 447 767	211 459	3 049 583	177 329	1 041 349	1 371 288	154 669 953	19
17 071	349 648	4 627	242 556	8 557	67 801	13 726	65 471	122 957	5 500 567	20

Einkünfte aus								Summe der negativen Einkünfte		Lfd. Nr.
nichtselbständiger Arbeit		Kapitalvermögen		Vermietung und Verpachtung		sonstigen Einkünften		Stpfl.	1 000 DM	
Stpfl.	1 000 DM	Stpfl.	1 000 DM	Stpfl.	1 000 DM	Stpfl.	1 000 DM			
127	249	14	20	484	2 985			691	3 532	1
226	523	29	99	1 727	15 156	4	10	2 146	16 608	2
220	532	101	363	4 118	46 165	7	4	4 702	49 204	3
172	427	109	355	5 835	79 459	10	18	6 354	82 133	4
168	436	168	449	7 336	117 049	15	24	7 949	121 444	5
126	318	191	398	8 075	130 277	18	26	8 637	134 259	6
201	652	408	946	17 163	311 643	49	67	18 234	319 506	7
142	414	418	861	17 440	325 819	49	138	18 415	334 124	8
99	334	418	1 069	16 384	320 573	47	40	17 185	328 629	9
123	493	681	1 353	21 704	442 303	56	146	22 761	451 273	10
98	424	1 078	2 493	30 074	664 521	98	266	31 500	676 809	11
167	1 153	2 931	11 098	67 298	2 289 198	218	806	70 205	2 327 142	12
41	480	875	6 059	17 112	1 196 576			17 943	1 216 243	13
50 533	333 317	102 784	3 630 522	94 816	571 872			532 492	4 733	14
8	405	151	6 754	3 245	609 855			3 416	627 046	15
9	150	72	7 044	1 747	548 252	148	908	1 864	572 490	16
		16	1 195	511	244 566			543	249 469	17
		13	2 455	325	519 681			356	541 930	18
1 945	7 721	7 995	47 004	227 614	8 685 223	719	2 453	240 272	8 887 287	19
1 564	12 804	837	55 328	32 245	3 522 321	46	2 233	137 841	6 381 359	20

Kinderfreibeträge (§32 Abs. 6 EStG)		Zu versteuerndes Einkommen		Festgesetzte Einkommensteuer		Verbleibende Einkommensteuer 1)				Lfd. Nr.
				Jahreslohnsteuer		positiv		negativ		
Stpfl.	1 000 DM	Stpfl.	1 000 DM	Stpfl.	1 000 DM	Stpfl.	1 000 DM	Stpfl.	1 000 DM	
5 556	29 889	32 046	25 692	1 958	367	1 832	340	2 950	820	1
11 353	59 537	56 497	200 679	10 255	3 695	9 631	3 438	5 388	3 223	2
18 620	96 185	79 575	472 955	23 507	17 975	22 393	16 926	7 960	4 866	3
23 593	125 094	85 446	756 682	37 799	46 766	36 025	43 961	8 435	6 179	4
28 237	157 142	88 662	1 055 828	52 490	92 183	50 704	87 288	7 643	7 543	5
29 003	168 157	81 327	1 234 070	52 861	128 970	51 334	121 978	7 104	9 242	6
60 272	368 648	150 446	3 085 934	106 883	364 543	103 591	344 535	12 934	16 738	7
59 035	378 399	129 744	3 616 161	107 241	498 580	103 975	469 269	8 814	14 967	8
50 533	333 317	102 784	3 630 522	94 816	571 872	92 396	532 492	4 733	11 460	9
62 768	419 661	121 478	5 519 340	116 739	965 391	114 353	890 669	3 977	14 124	10
74 951	505 642	139 543	8 707 109	137 392	1 711 524	135 279	1 551 973	2 941	15 110	11
124 821	854 841	231 437	27 598 490	230 355	7 158 823	227 474	6 358 490	3 455	74 371	12
22 040	153 311	43 498	13 028 071	43 324	4 764 149	42 345	4 089 291	1 109	69 132	13
7 613	52 972	16 304	10 134 729	16 230	4 167 198	15 652	3 335 433	649	77 804	14
3 220	23 058	7 092	8 966 936	7 065	3 873 018	6 776	2 981 923	315	66 454	15
1 717	12 209	3 635	10 136 070	3 625	4 439 058	3 473	3 497 883	161	116 367	16
478	3 640	1 018	6 480 000	1 015	2 802 130	981	2 329 337	38	48 733	17
302	2 354	613	12 808 912	610	5 371 655	594	4 462 349	20	57 971	18
584 112	3 744 057	1 371 145	117 458 181	1 044 165	36 977 898	1 018 808	31 117 575	78 626	615 104	19
83 289	484 139	-	-	-	-	-	-	35 654	317 563	20

kommensteuer erfolgt ohne Berücksichtigung der vom Steuerpflichtigen eventuell geleisteten Vorauszahlungen.

2 Lohn- und Einkommensteuer
2.5 Steuerpflichtige und deren Einkünfte
2.5.3 Überwiegende Einkünfte

Lfd. Nr.	Gesamtbetrag der Einkünfte von ... bis unter ... DM	Positive					
		Land- und Forstwirtschaft		Gewerbebetrieb		selbständiger Arbeit	
		Stpfl.	1 000 DM	Stpfl.	1 000 DM	Stpfl.	1 000 DM
1	1 - 5 000	7	12	221	161	13 304	39 711
2	5 000 - 10 000	18	47	512	854	21 326	158 038
3	10 000 - 15 000	42	152	693	1 867	23 292	288 647
4	15 000 - 20 000	21	96	717	2 520	20 073	355 308
5	20 000 - 25 000	38	210	770	3 598	18 640	431 473
6	25 000 - 30 000	51	318	745	4 341	16 844	482 376
7	30 000 - 40 000	108	791	1 580	10 776	30 999	1 134 506
8	40 000 - 50 000	129	1 046	1 649	14 678	28 448	1 344 127
9	50 000 - 60 000	88	596	1 618	16 057	26 001	1 489 508
10	60 000 - 75 000	139	1 301	2 412	27 022	34 817	2 427 554
11	75 000 - 100 000	205	1 712	3 575	48 411	48 639	4 336 107
12	100 000 - 250 000	730	7 948	12 443	234 004	160 600	26 266 340
13	250 000 - 500 000	270	2 969	4 995	159 650	54 821	18 548 060
14	500 000 - 1 Mill.	80	1 085	1 503	83 409	12 721	8 378 851
15	1 Mill. - 2 Mill.	20	364	349	34 864	2 316	3 046 426
16	2 Mill. - 5 Mill.			67	17 569	393	1 108 424
17	5 Mill. - 10 Mill.	5	199	12	5 438	27	160 195
18	10 Mill. oder mehr	-	-	3	6 337	5	82 817
19	insgesamt	1 951	18 847	33 864	671 554	513 266	70 072 407
20	Verlustfälle	126	881	1 568	35 102	29 355	1 853 717

Lfd. Nr.	Gesamtbetrag der Einkünfte von ... bis unter ... DM	Negative					
		Land- und Forstwirtschaft		Gewerbebetrieb		selbständiger Arbeit	
		Stpfl.	1 000 DM	Stpfl.	1 000 DM	Stpfl.	1 000 DM
1	1 - 5 000			257	1 069	-	-
2	5 000 - 10 000	4	13	437	3 789	-	-
3	10 000 - 15 000	7	47	593	5 623	-	-
4	15 000 - 20 000	22	134	642	7 790	-	-
5	20 000 - 25 000	31	342	710	9 751	-	-
6	25 000 - 30 000	13	114	753	14 031	-	-
7	30 000 - 40 000	39	440	1 623	31 212	-	-
8	40 000 - 50 000	47	852	1 602	35 490	-	-
9	50 000 - 60 000	45	582	1 530	34 785	-	-
10	60 000 - 75 000	57	914	2 227	58 803	-	-
11	75 000 - 100 000	113	3 207	3 695	102 954	-	-
12	100 000 - 250 000	452	8 899	15 196	593 254	-	-
13	250 000 - 500 000	188	4 962	7 431	411 486	-	-
14	500 000 - 1 Mill.	66	3 440	2 235	180 660	-	-
15	1 Mill. - 2 Mill.	20	1 822	537	60 897	-	-
16	2 Mill. - 5 Mill.			100	28 016	-	-
17	5 Mill. - 10 Mill.	6	809			-	-
18	10 Mill. oder mehr	-	-	9	5 248	-	-
19	insgesamt	1 110	26 573	39 477	1 584 858	-	-
20	Verlustfälle	247	19 396	7 429	1 013 247	13 342	215 192

Lfd. Nr.	Gesamtbetrag der Einkünfte von ... bis unter ... DM	Gesamtbetrag der Einkünfte		Sonderausgaben	Außergewöhnliche Belastungen		Einkommen
		Stpfl.	1 000 DM		Stpfl.	1 000 DM	
1	1 - 5 000	13 304	39 276	11 003	729	543	27 433
2	5 000 - 10 000	21 326	160 750	44 117	1 848	2 110	113 091
3	10 000 - 15 000	23 292	289 495	84 573	2 789	4 141	197 615
4	15 000 - 20 000	20 073	349 145	104 779	3 470	6 810	231 980
5	20 000 - 25 000	18 640	417 164	123 523	3 768	8 528	276 796
6	25 000 - 30 000	16 844	461 933	131 066	3 774	9 592	309 243
7	30 000 - 40 000	30 999	1 080 561	287 236	7 294	21 573	738 822
8	40 000 - 50 000	28 448	1 276 480	309 667	6 763	21 457	898 793
9	50 000 - 60 000	26 001	1 426 970	315 267	6 412	22 088	1 029 494
10	60 000 - 75 000	34 817	2 342 581	469 811	8 849	31 387	1 728 399
11	75 000 - 100 000	48 639	4 232 295	736 031	13 026	49 146	3 230 325
12	100 000 - 250 000	160 600	26 004 348	2 992 349	49 071	211 053	21 686 189
13	250 000 - 500 000	54 821	18 407 371	1 379 419	20 731	103 143	16 556 571
14	500 000 - 1 Mill.	12 721	8 345 438	459 454	4 877	25 355	7 668 210
15	1 Mill. - 2 Mill.	2 316	3 036 680	129 593	867	5 458	2 824 907
16	2 Mill. - 5 Mill.	393	1 092 335	34 603			1 021 064
17	5 Mill. - 10 Mill.	27	166 281	4 644	152	754	152 554
18	10 Mill. oder mehr	5	88 367	3 251			85 087
19	insgesamt	513 266	69 217 469	7 620 387	194 420	523 139	58 776 576
20	Verlustfälle	42 697	1 261 463	389 667	11 143	36 996	2 021 523

* Die Einkünfte aus selbständiger Arbeit sind größer als die einer jeden anderen Einkunftsart. 1) Die Berechnung der verbleibenden

pflichtige in Deutschland 1995
nach Überwiegender Einkunftsart
aus selbständiger Arbeit *)

Einkünfte aus								Summe der positiven Einkünfte		Lfd. Nr.
nichtselbständiger Arbeit		Kapitalvermögen		Vermietung und Verpachtung		sonstigen Einkünften		Stpfl.	1 000 DM	
Stpfl.	1 000 DM	Stpfl.	1 000 DM	Stpfl.	1 000 DM	Stpfl.	1 000 DM			
1 444	1 356	105	95	119	106	342	376	13 304	41 817	1
3 469	7 597	318	647	435	808	1 187	3 470	21 326	171 462	2
3 853	13 995	548	1 948	744	2 008	1 753	7 983	23 292	316 600	3
3 400	18 026	635	2 543	901	2 996	2 223	13 442	20 073	394 932	4
3 311	21 904	754	3 758	1 034	3 945	2 349	16 618	18 640	481 506	5
3 275	27 186	860	4 695	1 148	4 900	2 251	17 400	16 844	541 215	6
6 750	71 143	1 929	12 734	2 477	13 106	4 210	34 207	30 999	1 277 261	7
7 019	89 975	2 033	15 595	2 538	15 746	3 465	29 901	28 448	1 511 068	8
7 086	107 741	2 023	16 972	2 653	17 527	3 150	29 309	26 001	1 671 712	9
11 099	202 349	3 135	28 537	3 832	29 685	3 826	36 323	34 817	2 752 771	10
18 744	425 026	5 050	55 443	5 789	51 938	5 021	48 897	48 639	4 967 533	11
85 401	3 021 911	25 117	335 181	22 941	277 089	13 075	134 496	160 600	30 276 969	12
32 145	1 750 840	18 101	360 713	9 734	197 586	4 011	48 950	54 821	21 068 768	13
7 078	564 189	7 233	256 670	2 692	98 395	1 206	19 174	12 721	9 401 774	14
1 260	133 676	1 829	137 884	550	35 636	288	5 024	2 316	3 393 872	15
207	31 992	356	65 769	107	12 407	75	1 965	393	1 238 152	16
14	1 864	24	11 621	12	1 526			27	180 922	17
4	4 601	5	5 248	-	-	9	191	5	99 028	18
195 559	6 495 372	70 115	1 316 052	57 706	765 404	48 441	447 728	513 266	79 787 364	19
4 766	130 659	2 697	73 781	1 646	18 190	2 502	21 429	29 355	2 133 759	20

Einkünfte aus								Summe der negativen Einkünfte		Lfd. Nr.
nichtselbständiger Arbeit		Kapitalvermögen		Vermietung und Verpachtung		sonstigen Einkünften		Stpfl.	1 000 DM	
Stpfl.	1 000 DM	Stpfl.	1 000 DM	Stpfl.	1 000 DM	Stpfl.	1 000 DM			
188	234	7	2	157	832			596	2 144	1
254	459			397	4 199			1 058	8 463	2
214	432	73	218	899	16 503	5	4	1 653	22 752	3
137	355			1 314	31 232			2 006	39 577	4
118	364	53	166	1 700	46 752	5	57	2 415	57 432	5
100	235	72	252	1 900	57 783	3	6	2 611	72 420	6
136	330	154	783	4 451	150 781	25	102	5 817	183 648	7
107	521	227	840	5 098	185 425	19	84	6 385	223 212	8
91	242	242	1 031	5 273	197 884	25	122	6 468	234 646	9
111	356	342	1 108	8 503	336 405	30	89	10 059	397 674	10
140	579	611	2 540	14 518	609 452	55	360	16 874	719 092	11
344	1 853	3 530	13 294	69 446	3 611 993	368	2 639	77 218	4 231 926	12
90	511	1 693	8 160	31 105	2 222 353	181	1 521	34 019	2 648 993	13
18	390	333	3 040	7 850	863 453	47	548	8 586	1 051 531	14
5	27	46	3 987	1 508	288 942			1 665	355 954	15
-	-	11	9 276	244	107 551	12	280	280	145 533	16
-	-			14	9 659			16	14 623	17
-	-			5	10 256			5	10 662	18
2 053	6 890	7 394	44 695	154 382	8 751 453	775	5 813	177 731	10 420 282	19
1 014	7 029	557	43 013	10 937	2 087 520	36	727	28 673	3 386 125	20

Kinderfreibeträge (§32 Abs. 6 EStG)		Zu versteuerndes Einkommen		Festgesetzte Einkommensteuer		Verbleibende Einkommensteuer 1)				Lfd. Nr.
				Jahreslohnsteuer		positiv		negativ		
Stpfl.	1 000 DM	Stpfl.	1 000 DM	Stpfl.	1 000 DM	Stpfl.	1 000 DM	Stpfl.	1 000 DM	
1 696	7 566	13 302	15 678	1 191	258	1 097	237	2 037	570	1
2 895	13 145	21 326	94 213	3 602	1 413	3 139	1 227	3 351	1 595	2
3 708	16 603	23 292	174 551	7 257	5 425	6 645	4 809	3 363	2 225	3
4 258	20 025	20 072	204 581	11 607	15 197	10 807	13 717	2 363	2 187	4
4 907	24 716	18 638	244 229	12 978	25 285	12 340	23 040	1 904	2 205	5
5 175	27 117	16 842	274 222	12 503	33 314	11 992	30 496	1 658	2 642	6
10 252	57 965	30 993	667 380	24 843	92 504	23 771	84 368	2 977	5 124	7
10 870	65 315	28 448	821 836	24 658	129 306	23 660	118 063	2 281	4 946	8
10 995	68 432	25 999	950 447	24 186	165 805	23 388	152 277	1 480	4 523	9
16 654	106 926	34 813	1 608 331	33 405	305 471	32 363	279 752	1 596	5 782	10
26 642	179 962	48 636	3 034 182	47 886	633 797	46 892	575 895	1 321	7 702	11
107 679	804 218	160 599	20 851 344	160 258	5 684 399	158 950	5 139 243	1 493	17 274	12
40 760	329 488	54 820	16 221 245	54 764	6 143 019	54 582	5 661 150	230	8 051	13
9 219	74 705	12 720	7 592 326	12 700	3 397 632	12 647	3 162 220	70	3 674	14
1 626	12 975	2 316	2 811 744	2 311	1 346 270	2 297	1 255 864	19	47 355	15
255	2 015	393	1 019 004	391	502 515	386	464 598	7	2 412	16
16	127	27	152 427	27	69 688	27	64 966	-	-	17
4	37	5	85 045	5	42 868	5	37 044	-	-	18
257 611	1 811 337	513 239	56 822 785	434 572	18 594 165	424 988	17 068 967	26 150	118 269	19
15 420	93 686	-	-	-	-	-	-	11 345	67 987	20

Einkommensteuer erfolgt ohne Berücksichtigung der vom Steuerpflichtigen eventuell geleisteten Vorauszahlungen.

2 Lohn- und Einkommensteuer
2.5 Steuerpflichtige und deren Einkünfte
2.5.4 Überwiegende Einkünfte

Lfd. Nr.	Gesamtbetrag der Einkünfte von ... bis unter ... DM	Positive					
		Land- und Forstwirtschaft		Gewerbebetrieb		selbständiger Arbeit	
		Stpfl.	1 000 DM	Stpfl.	1 000 DM	Stpfl.	1 000 DM
1	1 - 5 000	187	331	2 709	2 172	1 560	1 542
2	5 000 - 10 000	907	2 446	8 703	15 671	5 294	10 579
3	10 000 - 15 000	2 014	6 949	13 608	38 954	7 579	21 471
4	15 000 - 20 000	3 224	13 210	18 009	68 993	8 645	31 539
5	20 000 - 25 000	4 822	22 139	22 838	108 245	10 027	41 278
6	25 000 - 30 000	6 483	33 424	28 335	158 033	11 317	51 791
7	30 000 - 40 000	19 437	105 736	71 020	468 587	26 822	139 584
8	40 000 - 50 000	40 064	210 109	90 909	673 761	32 898	183 769
9	50 000 - 60 000	43 357	260 653	101 534	828 504	40 023	232 700
10	60 000 - 75 000	39 631	293 589	137 202	1 421 959	69 244	445 963
11	75 000 - 100 000	30 971	270 756	157 844	2 088 059	123 081	946 336
12	100 000 - 250 000	16 765	191 971	175 595	3 921 813	234 945	3 470 427
13	250 000 - 500 000	683	13 709	20 071	1 399 738	17 458	749 996
14	500 000 - 1 Mill.	126	3 935	4 023	580 807	3 241	200 939
15	1 Mill. - 2 Mill.	18	1 743	681	182 723	688	82 152
16	2 Mill. - 5 Mill.			96	56 464	134	27 729
17	5 Mill. - 10 Mill.	3	2				
18	10 Mill. oder mehr			9	14 804	13	3 778
19	insgesamt	208 692	1 430 702	853 186	12 029 286	592 969	6 641 566
20	Verlustfälle	3 670	21 756	17 266	229 249	6 793	102 368

Lfd. Nr.	Gesamtbetrag der Einkünfte von ... bis unter ... DM	Negative					
		Land- und Forstwirtschaft		Gewerbebetrieb		selbständiger Arbeit	
		Stpfl.	1 000 DM	Stpfl.	1 000 DM	Stpfl.	1 000 DM
1	1 - 5 000	70	228	3 779	11 936	559	1 443
2	5 000 - 10 000	343	2 582	10 919	78 500	1 656	9 437
3	10 000 - 15 000	647	6 621	16 633	169 919	2 502	18 295
4	15 000 - 20 000	1 076	10 582	22 425	241 724	3 099	22 646
5	20 000 - 25 000	1 386	14 322	26 524	273 242	3 586	26 574
6	25 000 - 30 000	1 884	18 022	31 260	301 926	3 846	28 251
7	30 000 - 40 000	5 244	41 980	75 422	636 094	9 178	63 922
8	40 000 - 50 000	6 238	38 831	83 923	602 829	10 743	65 783
9	50 000 - 60 000	4 851	29 861	73 993	504 261	11 627	66 570
10	60 000 - 75 000	4 901	32 876	86 189	609 188	17 679	94 690
11	75 000 - 100 000	4 519	28 899	94 440	709 458	24 967	127 867
12	100 000 - 250 000	3 585	30 930	100 677	1 348 034	36 737	207 936
13	250 000 - 500 000	291	6 053	8 809	390 280	2 515	25 843
14	500 000 - 1 Mill.	66	2 590	1 878	132 038	382	5 445
15	1 Mill. - 2 Mill.	21	1 329	366	46 576	69	889
16	2 Mill. - 5 Mill.	3	48	71	11 681	12	221
17	5 Mill. - 10 Mill.			4	459		
18	10 Mill. oder mehr						
19	insgesamt	35 125	265 763	637 312	6 068 145	129 157	765 811
20	Verlustfälle	4 191	155 392	110 090	9 178 382	9 631	374 854

Lfd. Nr.	Gesamtbetrag der Einkünfte von ... bis unter ... DM	Gesamtbetrag der Einkünfte		Sonderausgaben	Außergewöhnliche Belastungen		Einkommen
		Stpfl.	1 000 DM		Stpfl.	1 000 DM	
1	1 - 5 000	960 003	2 376 275	710 104	17 881	12 411	1 651 182
2	5 000 - 10 000	794 699	5 977 255	1 778 804	60 001	72 366	4 100 898
3	10 000 - 15 000	914 145	11 477 868	3 252 891	110 051	195 856	7 955 409
4	15 000 - 20 000	920 578	16 079 575	4 412 026	165 996	349 661	11 164 965
5	20 000 - 25 000	963 174	21 728 044	5 443 290	223 484	512 661	15 500 472
6	25 000 - 30 000	1 136 502	31 327 770	6 781 941	279 731	701 042	23 401 160
7	30 000 - 40 000	2 839 690	100 109 995	17 578 490	637 901	1 723 413	79 192 367
8	40 000 - 50 000	3 385 173	152 390 307	24 138 486	735 648	2 094 898	122 866 107
9	50 000 - 60 000	2 924 636	160 151 102	23 367 978	684 546	2 098 088	130 014 118
10	60 000 - 75 000	3 043 858	203 914 369	24 532 680	732 477	2 309 211	169 760 656
11	75 000 - 100 000	3 143 243	270 590 402	27 007 725	782 273	2 557 271	230 495 318
12	100 000 - 250 000	2 658 227	349 016 779	26 906 771	711 488	2 587 930	306 115 140
13	250 000 - 500 000	93 655	30 150 274	1 700 802	29 091	128 990	27 784 930
14	500 000 - 1 Mill.	13 844	9 004 833	4 044 332	4 379	20 534	6 408 794
15	1 Mill. - 2 Mill.	2 032	2 634 976	100 592	639	2 742	2 472 217
16	2 Mill. - 5 Mill.	324	887 203	27 758	102	595	843 048
17	5 Mill. - 10 Mill.	21	140 452	3 729	9	51	136 664
18	10 Mill. oder mehr	3	34 780	2 402			32 376
19	insgesamt	23 793 807	1 367 992 260	168 150 802	5 175 697	15 367 721	1 141 895 821
20	Verlustfälle	1 405 028	6 535 079	2 695 780	127 827	704 189	11 266 083

* Die Einkünfte aus nichtselbständiger Arbeit sind größer als die einer jeden anderen Einkunftsart. 1) Die Berechnung der verblei

pflichtige in Deutschland 1995
nach überwiegender Einkunftsart
aus nichtselbständiger Arbeit *)

Einkünfte aus								Summe der positiven Einkünfte		Lfd. Nr.
nichtselbständiger Arbeit		Kapitalvermögen		Vermietung und Verpachtung		sonstigen Einkünften		Stpfl.	1 000 DM	
Stpfl.	1 000 DM	Stpfl.	1 000 DM	Stpfl.	1 000 DM	Stpfl.	1 000 DM			
960 003	2 391 003	1 281	1 145	1 431	1 268	6 257	5 956	960 003	2 403 416	1
794 699	6 104 233	3 732	7 861	6 000	10 490	28 890	68 036	794 699	6 219 315	2
914 145	11 653 209	6 281	18 180	12 198	29 646	76 677	264 177	914 145	12 032 586	3
920 578	16 221 364	9 524	33 682	19 243	57 189	114 367	495 874	920 578	16 921 852	4
963 174	21 746 355	12 421	49 441	25 951	85 141	146 552	742 823	963 174	22 795 422	5
1 136 502	31 263 437	14 910	67 261	33 529	118 822	169 152	914 543	1 136 502	32 607 311	6
2 839 690	100 169 385	38 052	188 984	83 852	326 922	331 129	1 790 965	2 839 690	103 190 163	7
3 385 173	152 687 416	44 841	248 418	104 149	422 187	256 908	1 377 062	3 385 173	155 802 722	8
2 924 636	160 255 466	48 460	296 215	126 167	541 763	197 054	1 052 075	2 924 636	163 467 376	9
3 043 858	203 996 111	66 993	487 791	171 273	866 967	176 141	976 495	3 043 858	208 488 874	10
3 143 243	270 681 633	85 268	757 607	211 110	1 261 582	119 157	682 461	3 143 243	276 668 435	11
2 658 227	347 623 879	164 659	2 666 943	262 041	2 612 752	81 206	590 607	2 658 227	361 078 391	12
93 655	28 102 199	36 071	1 716 199	19 915	611 071	7 237	97 256	93 655	32 690 167	13
13 844	7 780 211	8 774	959 643	3 635	230 768	1 479	27 947	13 844	9 784 243	14
2 032	2 195 690	1 612	329 944	581	63 892	285	5 821	2 032	2 861 965	15
324	739 602	278	110 805	96	15 997	67	1 768	324	952 367	16
21	110 967	18	17 921	8	1 243			21	145 380	17
3	25 087	3	4 643	3	1 676			3	34 784	18
23 793 807	1 363 727 248	543 178	7 962 683	1 081 182	7 259 373	1 712 562	9 093 909	23 793 807	1 408 144 767	19
408 052	7 956 461	14 231	330 297	19 722	163 173	36 234	159 405	408 052	8 962 708	20

Einkünfte aus								Summe der negativen Einkünfte		Lfd. Nr.
nichtselbständiger Arbeit		Kapitalvermögen		Vermietung und Verpachtung		sonstigen Einkünften		Stpfl.	1 000 DM	
Stpfl.	1 000 DM	Stpfl.	1 000 DM	Stpfl.	1 000 DM	Stpfl.	1 000 DM			
-	-	43	189	1 862	10 972	19	6	6 246	24 772	1
-	-	188	749	9 772	139 460	53	83	22 072	230 821	2
-	-	366	1 303	20 918	332 390	91	128	39 001	528 656	3
-	-	584	2 287	32 871	521 272	85	127	56 497	798 638	4
-	-	739	3 189	44 743	693 535	123	191	72 424	1 011 053	5
-	-	975	3 412	57 353	862 064	93	109	89 596	1 213 783	6
-	-	2 915	7 967	157 489	2 167 941	292	416	235 955	2 917 720	7
-	-	3 909	10 278	204 383	2 480 774	356	535	292 685	3 199 031	8
-	-	4 182	11 202	206 380	2 487 515	340	460	284 672	3 099 868	9
-	-	6 523	19 054	278 542	3 585 681	390	652	370 778	4 342 141	10
-	-	9 848	31 417	362 012	4 953 367	490	1 112	464 805	5 852 119	11
-	-	22 147	111 121	508 482	10 187 931	930	3 240	615 742	11 889 192	12
-	-	2 558	31 879	41 810	2 065 470	132	943	48 097	2 520 477	13
-	-	358	7 441	7 022	626 388			8 032	774 131	14
-	-	58	2 769	1 096	174 539			1 279	226 112	15
-	-			177	52 350			203	64 797	16
-	-	9	513	10	4 438			11	4 913	17
-	-									18
-	-	55 402	244 770	1 934 922	31 345 486	3 420	8 248	2 608 095	38 698 222	19
17 402	79 250	2 751	101 782	76 039	5 553 573	184	936	185 235	15 444 169	20

Kinderfreibeträge (§32 Abs. 6 EStG)		Zu versteuerndes Einkommen		Festgesetzte Einkommensteuer		Verbleibende Einkommensteuer 1)				Lfd. Nr.
				Jahreslohnsteuer		positiv		negativ		
Stpfl.	1 000 DM	Stpfl.	1 000 DM	Stpfl.	1 000 DM	Stpfl.	1 000 DM	Stpfl.	1 000 DM	
57 539	296 292	959 887	1 213 530	51 171	11 069	5 118	802	434 922	215 373	1
101 480	524 125	794 668	3 328 386	156 232	60 227	18 262	5 616	548 986	539 550	2
138 625	721 752	914 110	6 906 323	319 235	238 852	53 458	25 806	657 513	878 345	3
193 350	989 788	920 530	9 725 736	641 484	759 882	87 248	50 963	740 761	1 134 042	4
258 708	1 334 654	963 106	13 580 178	743 444	1 518 045	117 916	87 089	768 985	1 210 797	5
322 853	1 722 026	1 136 456	21 024 176	948 824	2 698 551	140 790	129 976	937 233	1 460 058	6
851 409	4 822 540	2 839 544	73 060 643	2 527 461	11 044 602	329 379	320 165	2 405 309	3 741 895	7
1 254 393	7 860 953	3 385 003	113 767 142	3 184 793	19 133 412	300 703	317 000	3 000 077	4 803 064	8
1 347 019	8 974 837	2 924 511	120 170 763	2 834 238	21 372 725	280 799	344 917	2 590 044	4 668 229	9
1 603 605	10 766 419	3 043 815	158 361 546	3 000 898	29 699 254	422 518	577 848	2 580 814	5 721 344	10
1 799 902	12 089 955	3 143 231	218 059 642	3 134 679	43 800 369	476 179	904 395	2 646 003	7 425 499	11
1 545 099	10 485 388	2 658 214	295 490 717	2 656 951	71 597 735	489 241	2 431 755	2 160 683	11 126 244	12
56 198	396 672	93 654	27 382 514	93 539	10 037 231	39 508	1 044 459	59 901	1 205 822	13
8 357	59 625	13 844	8 348 358	13 825	3 645 795	6 945	452 725	6 875	344 556	14
1 194	8 530	2 030	2 463 541	2 019	1 131 531	1 167	151 822	865	100 225	15
195	1 428	324	841 603	324	387 879	187	60 805	137	29 937	16
		21	136 565	21	62 876					17
		3	32 368	3	16 890					18
9 539 936	61 055 091	23 792 951	1 073 893 730	20 309 141	217 216 805	2 769 434	6 921 284	19 533 116	44 606 253	19
155 072	953 589	-	-	-	-	-	-	411 907	1 513 313	20

benden Einkommensteuer erfolgt ohne Berücksichtigung der vom Steuerpflichtigen eventuell geleisteten Vorauszahlungen.

2 Lohn- und Einkommensteuer
2.5 Steuerpflichtige und deren Einkünfte
2.5.5 Überwiegende Einkünfte

Lfd. Nr.	Gesamtbetrag der Einkünfte von ... bis unter ... DM	Positive					
		Land- und Forstwirtschaft		Gewerbebetrieb		selbständiger Arbeit	
		Stpfl.	1 000 DM	Stpfl.	1 000 DM	Stpfl.	1 000 DM
1	1 - 5 000	74	120	99	227	87	124
2	5 000 - 10 000	341	986	397	789	249	460
3	10 000 - 15 000	478	1 823	719	2 081	368	1 112
4	15 000 - 20 000	468	2 165	814	3 286	434	1 513
5	20 000 - 25 000	440	2 442	823	4 281	475	2 424
6	25 000 - 30 000	388	2 536	810	5 498	472	2 610
7	30 000 - 40 000	631	5 344	1 520	11 322	862	6 031
8	40 000 - 50 000	488	5 244	1 274	11 675	751	6 507
9	50 000 - 60 000	281	3 335	1 064	12 092	610	6 230
10	60 000 - 75 000	336	4 361	1 226	17 041	735	9 712
11	75 000 - 100 000	300	5 068	1 604	27 929	957	16 834
12	100 000 - 250 000	568	12 571	3 695	117 405	2 429	73 783
13	250 000 - 500 000	167	5 181	1 685	107 144	1 052	53 898
14	500 000 - 1 Mill.	80	3 528	1 152	132 625	620	48 152
15	1 Mill. - 2 Mill.	40	1 755	517	108 492	312	26 808
16	2 Mill. - 5 Mill.	24	4 856	254	149 663	203	31 114
17	5 Mill. - 10 Mill.	}	9	53	56 868	52	7 669
18	10 Mill. oder mehr		1 021	20	48 488	24	2 060
19	insgesamt	5 113	62 333	17 726	816 905	10 692	297 042
20	Verlustfälle	604	5 540	2 167	74 893	1 536	50 812

Lfd. Nr.	Gesamtbetrag der Einkünfte von ... bis unter ... DM	Negative						
		Land- und Forstwirtschaft		Gewerbebetrieb		selbständiger Arbeit		
		Stpfl.	1 000 DM	Stpfl.	1 000 DM	Stpfl.	1 000 DM	
1	1 - 5 000	}	69	358	147	809	48	174
2	5 000 - 10 000		60	359	366	2 400	122	611
3	10 000 - 15 000	74	988	515	4 450	}	331	1 842
4	15 000 - 20 000	71	1 186	527	5 309		190	1 069
5	20 000 - 25 000	55	692	514	6 879	189	1 195	
6	25 000 - 30 000	85	819	813	8 339	183	1 195	
7	30 000 - 40 000	73	678	680	13 733	325	2 092	
8	40 000 - 50 000	54	887	525	12 719	279	2 892	
9	50 000 - 60 000	59	960	590	9 286	211	1 436	
10	60 000 - 75 000	83	1 909	794	17 627	241	1 657	
11	75 000 - 100 000	189	5 112	2 281	27 465	317	3 190	
12	100 000 - 250 000	}	167	12 571	1 215	136 054	573	6 632
13	250 000 - 500 000		31	3 516	402	157 517	184	4 035
14	500 000 - 1 Mill.	28	4 230	190	156 700	96	2 796	
15	1 Mill. - 2 Mill.	7	1 306	45	109 749	42	1 057	
16	2 Mill. - 5 Mill.	5	5 538	20	23 187	}	27	1 527
17	5 Mill. - 10 Mill.	1 110	41 109	10 975	74 992		60 420	23 187
18	10 Mill. oder mehr	717	82 817	10 205	827 632	3 169	32 205	
19	insgesamt	1 110	41 109	10 975	827 632	3 169	32 205	
20	Verlustfälle	717	82 817	10 205	3 875 884	2 224	121 945	

Lfd. Nr.	Gesamtbetrag der Einkünfte von ... bis unter ... DM	Gesamtbetrag der Einkünfte		Sonderausgaben	Außergewöhnliche Belastungen		Einkommen
		Stpfl.	1 000 DM		Stpfl.	1 000 DM	
1	1 - 5 000	18 839	47 565	10 104	1 091	1 353	35 907
2	5 000 - 10 000	23 240	176 403	47 680	6 091	11 488	115 685
3	10 000 - 15 000	25 167	314 693	89 754	9 584	23 321	197 534
4	15 000 - 20 000	23 700	414 153	107 629	10 460	29 569	269 715
5	20 000 - 25 000	21 025	472 064	116 475	9 800	29 773	315 450
6	25 000 - 30 000	17 163	470 622	109 367	8 236	26 758	323 715
7	30 000 - 40 000	24 480	847 620	182 461	11 917	42 911	600 837
8	40 000 - 50 000	16 533	738 827	145 417	8 091	33 161	541 884
9	50 000 - 60 000	11 106	607 943	111 185	5 304	23 887	457 681
10	60 000 - 75 000	11 500	770 843	128 445	5 524	27 554	596 018
11	75 000 - 100 000	11 470	989 745	149 656	5 387	28 717	790 664
12	100 000 - 250 000	20 311	3 084 335	353 882	8 669	44 938	2 618 785
13	250 000 - 500 000	6 857	2 382 804	191 831	2 349	12 494	2 126 987
14	500 000 - 1 Mill.	3 837	2 642 594	165 656	1 171	4 835	2 400 484
15	1 Mill. - 2 Mill.	1 633	2 218 859	105 585	511	1 913	2 033 990
16	2 Mill. - 5 Mill.	683	2 016 852	105 989	201	732	1 833 731
17	5 Mill. - 10 Mill.	153	1 040 550	46 231	34	108	943 516
18	10 Mill. oder mehr	54	988 985	30 045	13	34	908 059
19	insgesamt	237 751	20 225 458	2 202 373	94 433	343 547	17 111 640
20	Verlustfälle	41 372	4 384 197-	522 323	19 318	254 686	5 516 361-

*) Die Einkünfte aus Kapitalvermögen sind größer als die einer jeden anderen Einkunftsart. 1) Die Berechnung der verbleibenden Ein

pflichtige in Deutschland 1995
nach Überwiegender Einkunftsart
aus Kapitalvermögen *)

Einkünfte aus								Summe der positiven Einkünfte		Lfd. Nr.
nichtseltständiger Arbeit		Kapitalvermögen		Vermietung und Verpachtung		sonstigen Einkünften		Stpfl.	1 000 DM	
Stpfl.	1 000 DM	Stpfl.	1 000 DM	Stpfl.	1 000 DM	Stpfl.	1 000 DM			
945	898	18 839	50 255	480	499	3 018	4 726	18 839	56 849	1
2 329	4 851	23 240	167 735	2 512	4 844	13 848	45 587	23 240	225 252	2
3 443	11 709	25 167	276 796	4 174	12 115	18 851	92 961	25 167	398 596	3
4 196	16 894	23 700	343 818	5 050	19 354	19 281	120 341	23 700	507 371	4
4 396	21 865	21 025	380 303	5 457	25 257	17 490	127 787	21 025	564 359	5
4 167	25 091	17 163	375 719	5 106	28 555	14 471	116 430	17 163	556 438	6
6 514	54 551	24 480	677 439	8 392	58 447	20 479	181 131	24 480	994 265	7
4 917	56 173	16 533	584 212	6 450	56 233	13 523	128 633	16 533	848 738	8
3 454	50 830	11 106	475 413	4 669	49 627	8 893	90 355	11 106	687 882	9
3 873	74 410	11 500	607 258	5 238	67 062	9 069	95 300	11 500	875 143	10
4 187	112 754	11 470	803 207	5 544	88 756	8 471	94 862	11 470	1 149 409	11
9 514	512 105	20 311	2 525 193	9 974	264 362	12 695	159 227	20 311	3 664 646	12
4 445	563 778	6 857	1 989 163	2 984	150 382	2 909	46 072	6 857	2 915 619	13
2 928	656 977	3 837	2 148 613	1 552	126 976	1 166	21 329	3 837	3 138 200	14
1 287	486 358	1 633	1 856 066	662	88 518	480	14 692	1 633	2 582 688	15
537	293 561	683	1 702 740	264	66 480	208	11 109	683	2 259 524	16
119	102 670	153	1 006 973	58	27 888	61	6 635	153	1 209 713	17
39	22 719	54	964 803	15	11 341	20	4 109	54	1 053 531	18
61 290	3 068 195	237 751	16 935 706	68 581	1 146 697	164 933	1 361 347	237 751	23 688 224	19
5 769	298 916	40 535	2 507 571	5 487	80 924	17 921	122 869	40 535	3 141 524	20

Einkünfte aus								Summe der negativen Einkünfte		Lfd. Nr.
nichtseltständiger Arbeit		Kapitalvermögen		Vermietung und Verpachtung		sonstigen Einkünften		Stpfl.	1 000 DM	
Stpfl.	1 000 DM	Stpfl.	1 000 DM	Stpfl.	1 000 DM	Stpfl.	1 000 DM			
84	172	-	-	573	3 914	5	4	849	5 188	1
97	171	-	-	1 580	11 809	4	1	2 150	15 236	2
81	162	-	-	2 231	20 491			2 894	26 231	3
50	110	-	-	2 318	22 641			2 988	30 129	4
48	111	-	-	2 026	23 126	20	30	2 707	32 374	5
40	129	-	-	1 744	24 770			2 372	35 127	6
56	126	-	-	2 716	54 537			3 692	71 321	7
30	89	-	-	2 120	41 483			2 909	57 863	8
17	64	-	-	1 574	33 168	3	1	2 163	44 842	9
18	65	-	-	1 740	46 801	6	4	2 386	67 115	10
24	56	-	-	2 021	90 670	7	7	2 832	123 296	11
33	234	-	-	4 838	374 974	15	17	6 734	523 023	12
8	33	-	-	2 555	351 660	6	32	3 328	519 010	13
5	51	-	-	1 715	322 142	9	58	2 152	488 585	14
3	392	-	-	794	247 008	2	14	981	361 735	15
-	-	-	-	343	161 212	3	109	450	241 139	16
-	-	-	-	80	106 357	-	-	98	168 946	17
-	-	-	-	30	35 803	-	-	40	64 537	18
594	1 967	-	-	30 998	1 972 567	80	277	41 725	2 875 758	19
746	7 084	837	6 232	14 981	3 321 506	57	646	22 869	7 416 114	20

Kinderfreibeträge (§32 Abs. 6 EStG)		Zu versteuerndes Einkommen		Festgesetzte Einkommensteuer Jahreslohnsteuer		Verbleibende Einkommensteuer 1)				Lfd. Nr.
						positiv		negativ		
Stpfl.	1 000 DM	Stpfl.	1 000 DM	Stpfl.	1 000 DM	Stpfl.	1 000 DM	Stpfl.	1 000 DM	
355	1 500	18 839	32 899	1 205	282	121	32	17 253	18 712	1
628	2 826	23 240	111 261	9 425	3 159	1 190	412	20 900	46 207	2
879	4 122	25 167	191 066	16 087	12 302	1 791	1 373	22 742	67 823	3
946	4 488	23 700	262 582	18 297	23 521	1 936	2 324	21 456	76 706	4
973	4 900	21 025	308 244	17 829	33 946	1 870	2 995	18 983	77 115	5
990	4 988	17 163	316 435	15 351	40 126	1 744	3 531	15 322	71 470	6
1 551	8 091	24 480	589 642	22 846	85 868	2 863	7 258	21 548	119 732	7
1 202	6 341	16 533	533 194	15 935	88 647	2 456	8 094	14 051	92 222	8
970	5 300	11 106	450 705	10 821	82 830	2 130	8 537	8 967	86 723	9
1 002	5 676	11 500	588 782	11 392	118 884	2 625	13 321	8 868	78 961	10
1 302	7 430	11 470	781 464	11 386	176 343	3 591	24 676	7 873	102 559	11
3 591	22 486	20 311	2 593 441	20 212	771 269	9 802	162 208	10 502	288 659	12
2 233	15 066	6 857	2 110 929	6 827	849 726	4 241	210 673	2 614	197 011	13
1 615	11 146	3 837	2 388 753	3 822	1 097 588	2 627	247 880	1 210	174 174	14
719	5 105	1 632	2 028 655	1 625	994 898	1 164	232 571	469	137 225	15
327	2 434	683	1 831 196	678	918 735	520	239 369	163	94 428	16
70	513	152	942 963	150	477 942	113	140 825	40	68 645	17
24	193	54	908 849	54	468 464	40	85 132	14	38 626	18
19 377	112 606	237 749	16 971 061	183 882	6 244 331	40 824	1 391 211	192 975	1 817 101	19
7 112	41 387	-	-	-	-	-	-	38 010	1 006 382	20

Kommensteuer erfolgt ohne Berücksichtigung der vom Steuerpflichtigen eventuell geleisteten Vorauszahlungen.

2 Lohn- und Einkommensteuer
2.5 Steuerpflichtige und deren Einkünfte
2.5.6 Überwiegende Einkünfte

Lfd. Nr.	Gesamtbetrag der Einkünfte von ... bis unter ... DM	Positive					
		Land- und Forstwirtschaft		Gewerbebetrieb		selbständiger Arbeit	
		Stpfl.	1 000 DM	Stpfl.	1 000 DM	Stpfl.	1 000 DM
1	1 - 5 000	228	412	271	257	109	110
2	5 000 - 10 000	1 042	2 718	1 393	2 752	396	791
3	10 000 - 15 000	1 601	5 714	2 409	7 140	557	1 550
4	15 000 - 20 000	1 637	7 178	2 845	11 422	650	2 287
5	20 000 - 25 000	1 357	7 868	2 874	14 523	653	2 730
6	25 000 - 30 000	1 135	7 423	2 736	17 027	621	2 963
7	30 000 - 40 000	1 675	13 632	4 673	36 945	1 171	7 188
8	40 000 - 50 000	1 174	11 792	3 754	38 454	962	7 450
9	50 000 - 60 000	814	9 419	2 941	37 134	782	7 565
10	60 000 - 75 000	862	11 922	3 397	51 856	936	10 473
11	75 000 - 100 000	859	13 903	4 085	76 716	1 222	17 941
12	100 000 - 250 000	1 228	28 021	8 051	246 781	2 692	67 061
13	250 000 - 500 000	191	7 041	2 038	128 022	815	38 426
14	500 000 - 1 Mill.	40	2 116	607	73 462	259	18 886
15	1 Mill. - 2 Mill.	19	1 607	201	47 116	78	9 513
16	2 Mill. - 5 Mill.	3	473	65	31 991	30	4 740
17	5 Mill. - 10 Mill.	-	-	-	-	-	-
18	10 Mill. oder mehr	-	-	13	20 282	5	2 856
19	insgesamt	13 865	131 239	42 353	841 880	11 938	202 531
20	Verlustfälle	1 458	7 231	3 739	30 970	1 242	12 614

Lfd. Nr.	Gesamtbetrag der Einkünfte von ... bis unter ... DM	Negative					
		Land- und Forstwirtschaft		Gewerbebetrieb		selbständiger Arbeit	
		Stpfl.	1 000 DM	Stpfl.	1 000 DM	Stpfl.	1 000 DM
1	1 - 5 000	67	351	490	3 210	66	314
2	5 000 - 10 000	187	853	1 309	7 883	162	823
3	10 000 - 15 000	217	1 137	1 830	12 740	253	1 425
4	15 000 - 20 000	217	1 143	1 843	17 748	260	1 901
5	20 000 - 25 000	197	1 451	1 707	17 495	245	2 003
6	25 000 - 30 000	165	1 387	1 562	19 096	234	1 848
7	30 000 - 40 000	233	2 931	2 411	34 884	424	3 674
8	40 000 - 50 000	209	2 234	1 838	29 196	287	2 262
9	50 000 - 60 000	133	2 011	1 453	25 546	278	3 286
10	60 000 - 75 000	188	2 983	1 571	30 377	324	3 335
11	75 000 - 100 000	169	2 836	1 771	41 678	385	5 330
12	100 000 - 250 000	393	10 043	3 382	118 850	781	11 701
13	250 000 - 500 000	109	4 432	894	62 685	221	7 160
14	500 000 - 1 Mill.	34	3 113	298	26 358	-	-
15	1 Mill. - 2 Mill.	24	1 666	94	17 793	-	-
16	2 Mill. - 5 Mill.	-	-	-	-	85	3 734
17	5 Mill. - 10 Mill.	10	2 136	33	10 540	-	-
18	10 Mill. oder mehr	-	-	-	-	-	-
19	insgesamt	2 552	40 707	22 486	476 079	4 005	48 795
20	Verlustfälle	2 037	86 018	30 547	2 760 543	3 025	118 438

Lfd. Nr.	Gesamtbetrag der Einkünfte von ... bis unter ... DM	Gesamtbetrag der Einkünfte		Sonderausgaben	Außergewöhnliche Belastungen		Einkommen
		Stpfl.	1 000 DM		Stpfl.	1 000 DM	
1	1 - 5 000	15 322	46 301	14 169	2 409	2 489	28 364
2	5 000 - 10 000	35 828	276 650	78 054	11 714	20 261	173 151
3	10 000 - 15 000	45 850	574 136	155 542	19 766	45 534	363 433
4	15 000 - 20 000	44 297	772 987	197 553	21 835	59 376	503 377
5	20 000 - 25 000	36 834	825 042	206 125	19 338	59 351	544 674
6	25 000 - 30 000	29 068	795 954	192 231	15 458	51 801	535 725
7	30 000 - 40 000	41 259	1 428 598	325 808	21 314	76 115	995 292
8	40 000 - 50 000	27 223	1 215 840	253 845	13 892	53 374	879 890
9	50 000 - 60 000	19 492	1 066 313	205 139	9 731	40 060	794 691
10	60 000 - 75 000	20 178	1 351 679	237 427	9 919	46 404	1 035 371
11	75 000 - 100 000	20 875	1 802 525	283 767	9 988	48 496	1 428 997
12	100 000 - 250 000	33 848	5 038 643	593 488	15 046	69 899	4 279 610
13	250 000 - 500 000	6 704	2 247 185	185 464	2 750	11 650	2 004 054
14	500 000 - 1 Mill.	1 755	1 187 932	76 475	633	2 535	1 075 903
15	1 Mill. - 2 Mill.	524	698 303	35 174	175	801	638 920
16	2 Mill. - 5 Mill.	138	385 815	16 041	51	126	345 901
17	5 Mill. - 10 Mill.	15	95 321	1 851	5	11	69 449
18	10 Mill. oder mehr	8	123 281	5 642	3	4	117 495
19	insgesamt	379 218	19 932 506	3 063 595	174 027	588 285	15 814 298
20	Verlustfälle	90 311	1 903 964-	718 902	35 961	243 565	3 318 440-

*) Die Einkünfte aus Vermietung und Verpachtung sind größer als die einer jeden anderen Einkunftsart. 1) Die Berechnung der verbleibe

pflichtige in Deutschland 1995
nach Überwiegender Einkunftsart
aus Vermietung und Verpachtung *)

Einkünfte aus								Summe der positiven Einkünfte		Lfd. Nr.
nichtselbständiger Arbeit		Kapitalvermögen		Vermietung und Verpachtung		sonstigen Einkünften		Stpfl.	1 000 DM	
Stpfl.	1 000 DM	Stpfl.	1 000 DM	Stpfl.	1 000 DM	Stpfl.	1 000 DM			Stpfl.
1 029	1 076	523	588	15 322	47 891	4 012	5 397	15 322	55 731	1
3 258	6 636	3 078	5 877	35 828	252 552	23 307	71 201	35 828	342 527	2
5 236	15 980	5 114	14 047	45 850	489 451	35 412	161 757	45 850	695 639	3
6 056	23 934	6 168	22 247	44 297	636 343	36 121	208 321	44 297	911 792	4
6 096	29 368	6 395	28 594	36 834	670 357	29 991	195 676	36 834	949 116	5
5 527	33 674	5 846	32 032	29 068	648 324	23 152	159 114	29 068	900 558	6
8 492	68 130	10 130	67 452	41 259	1 168 242	31 634	225 940	41 259	1 587 530	7
6 269	67 743	7 960	66 028	27 223	989 376	19 914	146 117	27 223	1 326 961	8
4 702	63 843	6 477	65 115	19 492	865 302	13 618	103 346	19 492	1 151 725	9
5 384	91 291	7 406	88 766	20 178	1 085 238	13 584	106 018	20 178	1 445 564	10
6 435	141 800	8 665	129 338	20 875	1 424 672	12 988	104 375	20 875	1 908 746	11
12 825	492 133	17 367	410 647	33 848	3 860 078	18 576	162 534	33 848	5 267 255	12
3 047	220 963	4 606	224 898	6 704	1 687 145	3 105	32 205	6 704	2 338 641	13
861	105 747	1 428	141 666	1 755	873 119	734	9 000	1 755	1 223 995	14
248	50 531	468	90 735	524	517 879	188	3 663	524	721 044	15
79	27 673	127	56 937	138	281 239	51	810	138	397 651	16
		14	12 314	15	69 403	7	249	15	96 312	17
		8	25 297	8	85 042	4	29	8	125 372	18
75 544	1 440 584	91 780	1 482 520	379 218	15 651 653	266 408	1 695 751	379 218	21 446 159	19
7 954	106 103	6 219	79 561	62 291	1 197 354	21 305	92 251	62 291	1 526 083	20

Einkünfte aus								Summe der negativen Einkünfte		Lfd. Nr.
nichtselbständiger Arbeit		Kapitalvermögen		Vermietung und Verpachtung		sonstigen Einkünften		Stpfl.	1 000 DM	
Stpfl.	1 000 DM	Stpfl.	1 000 DM	Stpfl.	1 000 DM	Stpfl.	1 000 DM			Stpfl.
172	242	18	89	-	-	3	4	807	4 210	1
236	421	37	62	-	-	7	5	1 915	10 047	2
137	259	45	75	-	-	10	11	2 456	15 647	3
97	243	39	115	-	-	6	6	2 431	21 156	4
63	121	65	228	-	-	3	3	2 246	21 299	5
50	108	59	265	-	-	4	1	2 041	22 706	6
61	105	91	462	-	-	14	16	3 153	42 071	7
31	77	100	775	-	-	18	25	2 424	34 569	8
19	90	81	664	-	-	12	19	1 922	31 616	9
28	178	78	845	-	-	12	8	2 125	37 727	10
27	62	110	991	-	-	13	9	2 379	50 905	11
		247	2 952	-	-	33	28	4 657	143 894	12
		92	1 179	-	-			1 241	75 521	13
32	380	20	646	-	-	6	14	363	31 987	14
		11	1 314	-	-			141	21 583	15
-	-	3	642	-	-	-	-	39	11 344	16
-	-	-	-	-	-	-	-	-	-	17
-	-	-	-	-	-	-	-	6	3 034	18
953	2 287	1 096	11 299	-	-	141	148	30 376	579 315	19
1 406	10 624	525	26 857	28 019	374 046	45	598	55 605	3 377 125	20

Kinderfreibeträge (§32 Abs. 6 EStG)		Zu versteuerndes Einkommen		Festgesetzte Einkommensteuer Jahreslohnsteuer		Verbleibende Einkommensteuer 1)				Lfd. Nr.
						positiv		negativ		
Stpfl.	1 000 DM	Stpfl.	1 000 DM	Stpfl.	1 000 DM	Stpfl.	1 000 DM	Stpfl.	1 000 DM	
1 907	9 753	15 320	14 923	3 120	603	2 828	540	3 404	1 222	1
2 931	15 090	35 827	153 492	11 973	4 074	10 481	3 511	7 323	3 746	2
3 421	17 458	45 850	340 330	23 848	17 096	21 230	14 724	8 011	5 469	3
3 522	17 787	44 295	479 766	29 673	34 377	26 812	29 622	6 782	5 798	4
3 351	17 781	36 834	521 790	28 623	48 433	26 095	41 586	5 131	5 487	5
3 013	16 157	29 067	515 438	24 267	57 312	22 242	48 805	3 682	4 638	6
4 770	26 397	41 258	963 135	36 719	127 605	33 951	108 081	4 487	7 342	7
3 640	20 762	27 221	855 303	25 631	133 027	23 972	111 579	2 301	4 605	8
2 765	16 049	19 492	775 928	18 924	135 771	17 956	112 949	1 224	3 257	9
3 168	18 474	20 177	1 013 875	19 814	196 483	19 077	163 187	925	3 795	10
3 790	22 847	20 874	1 402 864	20 684	306 745	20 137	254 082	663	3 828	11
7 411	46 246	33 845	4 229 027	33 734	1 222 470	33 284	1 024 909	529	8 213	12
1 821	11 902	6 703	1 991 389	6 685	792 624	6 618	676 251	82	3 955	13
529	3 488	1 755	1 072 184	1 747	496 661	1 724	424 161	31	1 781	14
174	1 293	524	637 576	521	312 870	514	269 570	9	775	15
43	289	138	345 600	135	174 989	134	151 397			16
4	33	15	69 416	15	34 717	14	29 942	5	1 242	17
4	25	8	117 465	8	60 405	8	54 292			18
46 264	261 831	379 203	15 499 501	286 121	4 156 263	267 077	3 519 188	44 589	65 153	19
25 024	147 730	-	-	-	-	-	-	27 007	85 651	20

benden Einkommensteuer erfolgt ohne Berücksichtigung der vom Steuerpflichtigen eventuell geleisteten Vorauszahlungen.

2 Lohn- und Einkommensteuer
2.5 Steuerpflichtige und deren Einkünfte
2.5.7 Überwiegende Einkünfte

Lfd. Nr.	Gesamtbetrag der Einkünfte von ... bis unter ... DM	Positive					
		Land- und Forstwirtschaft		Gewerbebetrieb		selbständiger Arbeit	
		Stpfl.	1 000 DM	Stpfl.	1 000 DM	Stpfl.	1 000 DM
1	1 - 5 000	2 517	5 381	2 129	2 284	349	363
2	5 000 - 10 000	8 286	23 277	12 507	25 789	3 146	6 457
3	10 000 - 15 000	5 670	19 971	15 367	50 587	5 828	17 826
4	15 000 - 20 000	2 420	10 831	8 076	37 338	4 917	20 361
5	20 000 - 25 000	910	4 951	3 469	19 851	2 945	14 976
6	25 000 - 30 000	426	2 756	1 622	10 237	1 799	10 799
7	30 000 - 40 000	418	3 119	1 458	10 827	1 636	12 842
8	40 000 - 50 000	171	1 476	674	7 154	709	7 046
9	50 000 - 60 000	91	865	327	3 278	337	4 081
10	60 000 - 75 000	69	800	338	4 671	272	3 443
11	75 000 - 100 000	63	714	320	5 353	275	3 668
12	100 000 - 250 000	109	1 796	539	15 880	632	16 280
13	250 000 - 500 000	3	25	92	6 364	88	3 598
14	500 000 - 1 Mill.	3	22	19	1 910	19	2 058
15	1 Mill. - 2 Mill.	-	-	-	-	7	482
16	2 Mill. - 5 Mill.	-	-	9	2 639	3	882
17	5 Mill. - 10 Mill.	-	-	-	-	-	-
18	10 Mill. oder mehr	-	-	-	-	3	284
19	insgesamt	21 156	75 983	46 946	204 161	23 285	125 445
20	Verlustfälle	4 080	10 343	8 461	25 869	2 796	10 722

Lfd. Nr.	Gesamtbetrag der Einkünfte von ... bis unter ... DM	Negative					
		Land- und Forstwirtschaft		Gewerbebetrieb		selbständiger Arbeit	
		Stpfl.	1 000 DM	Stpfl.	1 000 DM	Stpfl.	1 000 DM
1	1 - 5 000	407	900	2 498	6 131	215	708
2	5 000 - 10 000	1 038	2 166	4 876	10 878	706	2 036
3	10 000 - 15 000	573	1 637	2 808	6 885	815	2 444
4	15 000 - 20 000	317	1 213	1 219	4 119	631	1 935
5	20 000 - 25 000	152	704	618	2 689	468	1 474
6	25 000 - 30 000	94	493	339	1 262	280	936
7	30 000 - 40 000	83	632	375	2 989	292	1 215
8	40 000 - 50 000	40	346	197	1 394	135	650
9	50 000 - 60 000	20	269	119	1 938	83	395
10	60 000 - 75 000	23	416	143	2 565	60	415
11	75 000 - 100 000	24	221	135	2 259	50	305
12	100 000 - 250 000	34	743	275	6 575	104	948
13	250 000 - 500 000	-	-	40	4 598	10	615
14	500 000 - 1 Mill.	5	141	9	710	-	-
15	1 Mill. - 2 Mill.	-	-	6	1 440	3	97
16	2 Mill. - 5 Mill.	-	-	-	-	-	-
17	5 Mill. - 10 Mill.	-	-	4	1 589	-	-
18	10 Mill. oder mehr	-	-	-	-	-	-
19	insgesamt	2 810	9 881	13 661	58 021	3 852	14 172
20	Verlustfälle	2 786	38 675	30 605	886 191	3 818	56 532

Lfd. Nr.	Gesamtbetrag der Einkünfte von ... bis unter ... DM	Gesamtbetrag der Einkünfte		Sonderausgaben	Außergewöhnliche Belastungen		Einkommen
		Stpfl.	1 000 DM		Stpfl.	1 000 DM	
1	1 - 5 000	101 050	342 995	126 087	21 033	23 119	187 749
2	5 000 - 10 000	332 078	2 579 699	822 219	115 128	188 255	1 523 719
3	10 000 - 15 000	384 224	4 734 144	1 434 893	173 042	352 754	2 888 274
4	15 000 - 20 000	199 318	3 421 748	1 019 037	107 196	264 012	2 100 893
5	20 000 - 25 000	84 194	1 862 695	538 588	49 333	141 372	1 156 644
6	25 000 - 30 000	38 758	1 050 409	278 159	21 648	70 716	683 493
7	30 000 - 40 000	24 029	815 886	209 776	13 718	48 907	540 344
8	40 000 - 50 000	8 496	376 594	82 081	4 569	18 431	267 241
9	50 000 - 60 000	3 848	208 480	40 316	2 096	10 103	152 750
10	60 000 - 75 000	2 786	185 559	33 596	1 443	7 529	139 853
11	75 000 - 100 000	2 296	197 913	29 840	1 174	5 991	156 538
12	100 000 - 250 000	3 610	521 882	57 906	1 586	8 848	437 526
13	250 000 - 500 000	345	115 795	8 304	133	749	100 540
14	500 000 - 1 Mill.	70	47 109	3 913	22	58	39 472
15	1 Mill. - 2 Mill.	39	50 243	2 093	14	33	44 198
16	2 Mill. - 5 Mill.	13	34 593	594	-	-	26 706
17	5 Mill. - 10 Mill.	-	-	276	-	-	866
18	10 Mill. oder mehr	3	27 146	20	4	6	11 156
19	insgesamt	1 185 157	16 572 890	4 687 704	512 139	1 140 885	10 457 961
20	Verlustfälle	219 208	127 316-	1 124 291	146 172	764 107	2 221 662-

*) Die sonstigen Einkünfte sind größer als die einer jeden anderen Einkunftsart. 1) Die Berechnung der verbleibenden Einkommensteuer

pfllichtige in Deutschland 1986
nach Überwiegender Einkunftsart
aus sonstigen Einkünften *)

Einkünfte aus								Summe der positiven Einkünfte		Lfd. Nr.
nichtselbständiger Arbeit		Kapitalvermögen		Vermietung und Verpachtung		sonstigen Einkünften		Stpfl.	1 000 DM	
Stpfl.	1 000 DM	Stpfl.	1 000 DM	Stpfl.	1 000 DM	Stpfl.	1 000 DM			
7 023	6 940	4 324	5 104	5 206	5 465	101 050	354 451	101 050	379 987	1
56 195	104 590	29 005	62 615	44 270	93 152	332 078	2 453 050	332 078	2 768 929	2
121 708	356 782	43 952	144 791	72 104	244 988	384 224	4 180 277	384 224	5 014 622	3
92 748	424 798	31 534	146 033	47 853	227 214	198 318	2 776 944	199 318	3 643 519	4
44 330	289 424	17 239	101 849	22 505	131 550	84 194	1 426 050	84 194	1 988 650	5
17 604	148 325	9 059	64 181	10 131	69 194	38 758	812 518	38 758	1 118 011	6
11 368	123 900	7 930	69 799	8 008	65 255	24 029	594 987	24 029	880 729	7
3 503	53 732	3 168	35 166	2 998	29 833	8 496	272 522	8 496	406 928	8
1 337	24 936	1 635	21 084	1 492	17 325	3 848	157 624	3 848	229 192	9
722	13 483	1 304	19 528	1 163	15 650	2 786	149 778	2 786	207 953	10
675	15 803	1 017	16 996	919	14 592	2 296	160 340	2 296	217 466	11
1 760	79 672	1 299	32 186	1 029	20 738	3 610	402 238	3 610	568 791	12
199	17 753	197	9 373	125	4 709	345	93 476	345	135 299	13
36	5 896	50	5 271	32	2 157	70	34 925	70	52 239	14
24	6 139	29	6 011			39	40 387	39	55 257	15
11	3 707	5	1 585	15	1 169	13	29 344	13	35 803	16
		3	405			3	30 972	3	32 945	17
359 243	1 675 880	151 810	741 976	217 850	942 391	1 185 157	13 969 883	1 185 157	17 735 720	18
31 658	92 716	17 923	65 160	22 105	60 826	219 050	1 401 394	219 050	1 667 031	19
										20

Einkünfte aus								Summe der negativen Einkünfte		Lfd. Nr.
nichtselbständiger Arbeit		Kapitalvermögen		Vermietung und Verpachtung		sonstigen Einkünften		Stpfl.	1 000 DM	
Stpfl.	1 000 DM	Stpfl.	1 000 DM	Stpfl.	1 000 DM	Stpfl.	1 000 DM			
510	200	54	117	5 153	16 049	-	-	8 721	24 105	1
793	361	146	229	18 085	48 949	-	-	25 321	64 619	2
314	239	154	169	14 067	38 938	-	-	18 487	50 313	3
120	126	106	119	7 070	22 271	-	-	9 251	29 783	4
70	107	57	84	3 215	13 104	-	-	4 452	18 163	5
63	37	35	50	1 557	7 776	-	-	2 291	10 553	6
13	14	47	151	1 364	9 321	-	-	2 048	14 322	7
5	17	16	14	618	6 602	-	-	951	9 022	8
3	42	10	89	356	6 900	-	-	534	9 633	9
6	44	11	17	395	9 532	-	-	567	12 989	10
15	60	6	2	372	9 733	-	-	537	12 579	11
29	61			964	31 546	-	-	1 246	40 039	12
				119	13 401	-	-	150	18 900	13
				24	4 216	-	-	29	4 978	14
		36	389	17	3 452	-	-	20	4 951	15
				10	997	-	-	11	1 199	16
				3	4 349	-	-	3	5 800	17
1 941	1 307	678	1 431	53 389	247 135	-	-	74 609	331 947	18
1 861	6 749	571	13 996	50 527	740 220	158	595	83 392	1 742 958	19
										20

Kinderfreibeträge (§32 Abs. 6 EStG)		Zu versteuerndes Einkommen		Festgesetzte Einkommensteuer		Verbleibende Einkommensteuer 1)				Lfd. Nr.
				Jahreslohnsteuer		positiv		negativ		
Stpfl.	1 000 DM	Stpfl.	1 000 DM	Stpfl.	1 000 DM	Stpfl.	1 000 DM	Stpfl.	1 000 DM	
10 796	56 986	101 045	98 858	21 548	3 190	20 036	2 939	21 362	8 472	1
22 938	112 443	332 077	1 355 543	98 265	23 514	83 448	19 570	78 872	39 764	2
19 376	88 673	384 223	2 752 769	186 336	99 811	159 597	82 145	84 408	56 973	3
11 774	52 088	199 317	2 019 453	117 912	99 374	97 788	77 848	47 563	43 218	4
6 124	25 841	84 193	1 113 159	63 083	75 865	51 683	57 199	19 767	23 813	5
4 808	18 800	38 757	646 092	32 311	63 317	27 002	49 523	8 053	11 969	6
3 021	12 878	24 028	516 548	21 635	62 542	17 693	45 408	5 280	9 797	7
1 588	6 589	8 496	254 459	8 089	39 397	6 878	28 923	1 457	3 436	8
660	3 045	3 848	147 386	3 746	25 897	3 283	19 111	521	1 536	9
367	1 966	2 786	137 280	2 738	26 349	2 495	20 136	266	934	10
387	2 399	2 295	153 695	2 268	32 762	2 168	26 255	109	444	11
1 242	8 575	3 610	428 387	3 594	113 871	3 516	91 081	90	785	12
125	856	345	99 634	343	38 753	332	32 409	13	943	13
20	164	70	39 302	68	17 964	65	15 267			14
13	107	39	44 091	39	21 492	37	17 437			15
8	41	13	26 659	13	12 411					16
3	33	3	11 989	3	6 227	13	16 422			17
83 250	391 485	1 185 145	9 845 306	561 991	762 737	476 034	601 674	267 769	202 919	18
29 788	156 500	-	-	-	-	-	-	58 232	68 269	19
										20

erfolgt ohne Berücksichtigung der vom Steuerpflichtigen eventuell geleisteten Vorauszahlungen.

2 Lohn- und Einkommensteuerpflichtige in Deutschland 1995
 2.6 Steuerpflichtige, gegliedert nach der Zahl der vollen Kinderfreibeträge *)
 2.6.1 Nach der Grund- und Splittingtabelle Besteuerte zusammen

Gesamtbrag der Einkünfte von ... bis unter ... DM	Steuerpflichtige	Gesamtbrag der Einkünfte	Zu versteuern- des Ein- kommen 1)	Festgesetzte Einkommen- steuer	Kinderfreibeträge (§ 32 Abs. 6 EStG)			
					volle		halbe	
					Anzahl	1 000 DM	Stpfl.	1 000 DM
Steuerpflichtige zusammen								
1 - 5 000	727 442	2 142 866	691 738	10 488	41 270	276 047	34 136	97 530
5 000 - 10 000	1 163 287	8 881 813	4 522 189	86 591	83 321	539 836	62 891	180 145
10 000 - 15 000	1 424 902	17 797 446	10 166 937	361 195	112 622	724 274	79 686	227 185
15 000 - 20 000	1 277 754	22 252 133	13 037 558	935 986	145 276	932 581	103 819	293 060
20 000 - 25 000	1 208 277	27 185 802	16 555 273	1 757 065	189 540	1 219 446	129 094	368 829
25 000 - 30 000	1 314 439	36 183 481	23 665 685	2 965 140	245 346	1 580 475	142 561	407 537
30 000 - 40 000	3 106 635	109 369 931	78 292 241	11 668 497	685 501	4 513 193	305 258	861 372
40 000 - 50 000	3 605 949	162 271 472	119 779 809	19 969 591	1 087 346	7 531 566	323 118	908 946
50 000 - 60 000	3 098 396	169 664 458	126 231 728	22 338 853	1 232 903	8 764 486	257 832	728 741
60 000 - 75 000	3 248 667	217 659 391	167 653 770	31 356 903	1 537 420	10 741 830	236 849	676 255
75 000 - 100 000	3 382 068	291 257 971	232 978 415	46 800 848	1 788 322	12 310 268	205 970	596 644
100 000 - 250 000	3 126 372	420 350 055	353 102 011	86 989 007	1 688 686	11 801 639	178 105	528 934
250 000 - 500 000	207 639	68 618 818	61 332 667	22 785 574	115 300	872 342	13 875	43 529
500 000 - 1 Mill.	49 029	32 751 114	29 882 769	12 923 759	25 375	193 557	3 280	10 504
1 Mill. - 2 Mill.	13 820	18 659 358	17 185 328	7 751 053	6 322	48 530	970	3 142
2 Mill. - 5 Mill.	5 249	15 461 399	14 375 262	6 489 852	2 252	17 167	422	1 428
5 Mill. - 10 Mill.	1 247	8 458 446	7 853 886	3 466 514	509	4 137	101	316
10 Mill. oder mehr	686	14 801 379	13 975 809	5 969 241	283	2 347	71	277
insgesamt	26 961 858	1 643 767 333	1 291 283 075	284 626 158	8 987 594	62 073 722	2 078 038	5 934 374
Verlustfälle	1 188 591	14 950 598-	-	-	249 596	1 727 698	93 334	277 642
Steuerpflichtige ohne vollen Kinderfreibetrag								
1 - 5 000	686 172	2 012 378	983 748	10 487	-	-	31 168	89 615
5 000 - 10 000	1 079 966	8 246 327	4 852 881	86 307	-	-	57 335	165 326
10 000 - 15 000	1 312 280	16 379 489	10 261 100	358 902	-	-	72 400	207 872
15 000 - 20 000	1 132 478	19 694 967	12 682 512	926 471	-	-	93 986	267 060
20 000 - 25 000	1 018 737	22 903 077	15 413 712	1 725 400	-	-	115 593	332 861
25 000 - 30 000	1 069 093	29 415 432	21 225 301	2 868 814	-	-	124 361	358 739
30 000 - 40 000	2 421 134	85 114 097	67 016 419	10 946 777	-	-	255 361	728 230
40 000 - 50 000	2 518 603	112 999 709	92 884 134	17 284 620	-	-	255 359	728 665
50 000 - 60 000	1 865 493	101 954 304	84 947 639	16 894 812	-	-	190 139	549 622
60 000 - 75 000	1 711 247	114 308 259	96 875 460	20 321 268	-	-	161 020	476 321
75 000 - 100 000	1 593 746	137 045 001	117 887 016	25 931 484	-	-	129 673	394 220
100 000 - 250 000	1 437 686	192 962 127	169 664 834	44 181 627	-	-	113 322	353 594
250 000 - 500 000	92 339	30 552 449	27 873 908	10 592 445	-	-	8 859	29 194
500 000 - 1 Mill.	23 654	15 928 831	14 676 773	6 351 867	-	-	2 205	7 422
1 Mill. - 2 Mill.	7 498	10 183 320	9 451 581	4 241 482	-	-	699	2 380
2 Mill. - 5 Mill.	2 997	8 848 352	8 266 505	3 742 866	-	-	318	1 135
5 Mill. - 10 Mill.	738	5 036 748	4 737 463	2 099 051	-	-	73	234
10 Mill. oder mehr	403	8 329 986	7 943 138	3 381 662	-	-	53	220
insgesamt	17 974 264	921 914 853	767 644 116	171 946 341	-	-	1 611 924	4 692 709
Verlustfälle	938 995	8 107 623-	-	-	-	-	78 608	237 033
Steuerpflichtige mit 1 vollen Kinderfreibetrag								
1 - 5 000	23 808	75 998	117 711-	1	23 808	97 708	1 937	5 192
5 000 - 10 000	49 425	377 583	98 807-	283	49 425	202 840	3 685	9 887
10 000 - 15 000	66 725	839 838	71 448	2 151	66 725	273 839	4 918	13 207
15 000 - 20 000	85 238	1 499 763	375 660	8 306	85 238	349 817	6 697	17 854
20 000 - 25 000	109 323	2 470 560	884 536	26 899	109 323	448 662	9 191	24 868
25 000 - 30 000	140 127	3 863 784	1 697 587	80 739	140 127	575 081	12 553	34 127
30 000 - 40 000	371 160	13 105 717	7 000 855	560 759	371 160	1 523 241	33 895	92 161
40 000 - 50 000	524 779	23 729 408	14 471 778	1 769 744	524 779	2 153 693	43 815	119 346
50 000 - 60 000	555 868	30 519 237	20 456 249	3 003 768	555 868	2 281 282	43 159	117 284
60 000 - 75 000	698 776	46 988 528	34 565 457	5 767 149	698 776	2 867 777	48 890	132 516
75 000 - 100 000	821 949	70 898 875	55 759 286	10 566 137	821 949	3 373 279	50 025	136 386
100 000 - 250 000	746 967	99 526 020	83 022 195	19 746 770	746 967	3 065 553	40 769	113 687
250 000 - 500 000	43 713	14 384 655	12 876 635	4 709 874	43 713	179 998	2 706	8 165
500 000 - 1 Mill.	9 558	6 360 753	5 817 392	2 503 210	9 558	39 226	563	1 631
1 Mill. - 2 Mill.	2 442	3 261 254	3 014 907	367 119	2 442	10 022	158	464
2 Mill. - 5 Mill.	910	2 684 819	2 488 985	1 105 292	910	3 795	53	162
5 Mill. - 10 Mill.	179	1 196 293	1 098 770	484 553	179	735	9	25
10 Mill. oder mehr	99	1 912 674	1 773 211	748 344	99	406	7	25
insgesamt	4 251 046	323 693 758	245 158 435	52 451 097	4 251 046	17 446 293	303 030	826 987
Verlustfälle	125 406	2 403 785-	-	-	125 406	514 666	9 258	26 171

*) Nur für Lohn- und Einkommensteuerpflichtige mit maschinell bearbeiteter Veranlagung.

1) Siehe methodische Hinweise unter Punkt 3.1

2 Lohn- und Einkommensteuerpflichtige in Deutschland 1995
 2.6 Steuerpflichtige, gegliedert nach der Zahl der vollen Kinderfreibeträge *)
 2.6.1 Nach der Grund- und Splittingtabelle Besteuerte zusammen

Gesamtbetrag der Einkünfte von ... bis unter ... DM	Steuer- pflichtige	Gesamtbetrag der Einkünfte	Zu versteuern- des Ein- kommen 1)	Festgesetzte Einkommen- steuer	Kinderfreibeträge (§ 32 Abs. 6 EStG)				
					volle		halbe		
					Anzahl	1 000 DM	Stpfl.	1 000 DM	Stpfl.
Steuerpflichtige mit 2 vollen Kinderfreibeträgen									
1 - 5 000	11 755	36 965	95 857-	-	11 755	96 485	751	1 984	
5 000 - 10 000	23 891	181 994	127 136-	1	23 891	196 097	1 391	3 718	
10 000 - 15 000	33 079	417 102	79 562-	141	33 079	271 512	1 795	4 580	
15 000 - 20 000	44 077	776 608	41 604	1 174	44 077	361 784	2 444	6 367	
20 000 - 25 000	59 910	1 353 865	265 632	4 461	59 910	491 741	3 351	8 637	
25 000 - 30 000	79 500	2 194 486	661 196	14 389	79 500	652 536	4 456	11 588	
30 000 - 40 000	239 541	8 497 943	3 568 878	146 645	239 541	1 966 153	12 794	32 653	
40 000 - 50 000	422 179	19 162 791	9 898 258	814 022	422 179	3 465 245	19 032	48 208	
50 000 - 60 000	504 900	27 741 243	16 277 903	2 018 962	504 900	4 144 219	19 269	48 487	
60 000 - 75 000	648 162	43 593 896	28 941 779	4 336 549	648 162	5 320 114	21 806	54 608	
75 000 - 100 000	766 265	66 089 604	48 108 881	8 510 920	766 265	6 289 503	21 725	54 483	
100 000 - 250 000	739 314	99 872 856	79 470 638	18 368 533	739 314	6 068 289	19 712	50 602	
250 000 - 500 000	51 283	16 915 840	14 827 270	5 400 653	51 283	420 931	1 771	4 746	
500 000 - 1 Mill.	11 121	7 350 222	6 632 620	2 873 270	11 121	91 281	386	1 098	
1 Mill. - 2 Mill.	2 627	3 517 327	3 196 049	1 450 729	2 627	21 562	84	228	
2 Mill. - 5 Mill.	888	2 581 388	2 391 971	1 082 819	888	7 289	36	92	
5 Mill. - 10 Mill.	217	1 474 939	1 357 855	588 296	217	1 781	16	49	
10 Mill. oder mehr	112	2 671 384	2 536 694	1 076 084	112	919	10	27	
insgesamt	3 638 821	304 430 456	217 880 673	46 687 648	3 638 821	29 867 443	130 829	332 155	
Verlustfälle	89 006	3 098 866-	-	-	89 006	730 561	4 240	11 194	
Steuerpflichtige mit 3 vollen Kinderfreibeträgen									
1 - 5 000	3 858	11 927	45 694-	-	3 858	47 500	200	529	
5 000 - 10 000	7 156	54 401	63 263-	-	7 156	88 105	337	835	
10 000 - 15 000	9 318	117 182	53 233-	1	9 318	114 723	424	1 143	
15 000 - 20 000	11 878	209 042	30 212-	35	11 878	146 242	543	1 393	
20 000 - 25 000	15 308	345 689	12 752	293	15 308	188 472	738	1 871	
25 000 - 30 000	19 524	538 946	86 430	1 130	19 524	240 379	926	2 391	
30 000 - 40 000	57 346	2 033 039	615 820	13 192	57 346	706 044	2 552	6 560	
40 000 - 50 000	108 654	4 938 096	2 099 910	92 923	108 654	1 337 748	3 873	9 967	
50 000 - 60 000	133 242	7 316 447	3 689 930	367 014	133 242	1 640 476	4 212	10 572	
60 000 - 75 000	152 630	10 240 033	6 010 169	792 891	152 630	1 879 181	4 144	10 239	
75 000 - 100 000	164 835	14 194 583	9 423 893	1 532 000	164 835	2 029 449	3 769	9 521	
100 000 - 250 000	167 603	23 125 945	17 492 864	3 945 064	167 603	2 063 528	3 545	9 004	
250 000 - 500 000	16 004	5 326 010	4 559 429	1 653 683	16 004	187 041	411	1 090	
500 000 - 1 Mill.	3 680	2 435 348	2 163 522	938 143	3 680	45 308			
1 Mill. - 2 Mill.	965	1 308 113	1 179 959	536 701	965	11 881			
2 Mill. - 5 Mill.	347	1 037 628	957 990	438 558	347	4 272	125	343	
5 Mill. - 10 Mill.	73	483 885	427 540	192 056	73	899			
10 Mill. oder mehr	52	1 360 597	1 225 596	537 404	52	640			
insgesamt	872 473	75 076 910	49 753 404	11 041 087	872 473	10 741 888	25 799	65 459	
Verlustfälle	26 562	924 513-	-	-	26 562	327 031	972	2 522	
Steuerpflichtige mit 4 oder mehr vollen Kinderfreibeträgen									
1 - 5 000	1 849	5 599	32 748-	-	1 849	34 355	80	209	
5 000 - 10 000	2 849	21 508	41 486-	-	2 849	52 794	143	380	
10 000 - 15 000	3 500	43 835	38 817-	-	3 500	64 199	149	384	
15 000 - 20 000	4 083	71 754	32 005-	1	4 083	74 738	149	386	
20 000 - 25 000	4 999	112 611	21 360-	11	4 999	90 571	221	591	
25 000 - 30 000	6 195	170 832	4 829-	68	6 195	112 478	265	694	
30 000 - 40 000	17 454	619 135	90 268	1 125	17 454	317 756	656	1 767	
40 000 - 50 000	31 734	1 441 468	425 729	8 282	31 734	574 880	1 039	2 760	
50 000 - 60 000	38 893	2 133 228	860 013	54 298	38 893	698 509	1 053	2 776	
60 000 - 75 000	37 852	2 528 675	1 260 905	139 047	37 852	674 759	989	2 571	
75 000 - 100 000	35 273	3 031 907	1 799 340	260 308	35 273	618 038	778	2 034	
100 000 - 250 000	34 802	4 863 106	3 451 481	747 013	34 802	604 269	757	2 046	
250 000 - 500 000	4 300	1 439 863	1 195 424	428 919	4 300	74 972	128	334	
500 000 - 1 Mill.	1 016	675 960	592 463	257 269	1 016	17 742			
1 Mill. - 2 Mill.	288	389 344	342 832	155 022	288	5 064			
2 Mill. - 5 Mill.	107	309 212	269 810	120 317	107	1 871	49	133	
5 Mill. - 10 Mill.	40	266 582	232 258	102 559	40	722			
10 Mill. oder mehr	20	526 738	497 169	225 746	20	382			
insgesamt	225 254	18 651 356	10 846 447	2 499 996	225 254	4 018 099	6 456	17 064	
Verlustfälle	8 622	415 811-	-	-	8 622	155 439	256	722	

*) Nur für Lohn- und Einkommensteuerpflichtige mit maschinell bearbeiteter Veranlagung.

1) Siehe methodische Hinweise unter Punkt 3.1

2 Lohn- und Einkommensteuerpflichtige in Deutschland 1995
 2.6 Steuerpflichtige, gegliedert nach der Zahl der vollen Kinderfreibeträge *)
 2.6.2 Nach der Grundtabelle Besteuerte

Gesamtbetrag der Einkünfte von ... bis unter ... DM	Steuer- pflichtige	Gesamtbetrag der Einkünfte	Zu versteuern- des Ein- kommen 1)	Festgesetzte Einkommen- steuer	Kinderfreibeträge (§ 32 Abs. 6 EStG)			
					volle		halbe	
					Anzahl	1 000 DM	Stpfl.	1 000 DM
Steuerpflichtige zusammen								
1 - 5 000	646 373	1 872 065	764 689	8 412	14 734	83 964	31 846	90 727
5 000 - 10 000	921 774	7 007 827	3 966 493	73 981	25 307	141 067	57 713	165 342
10 000 - 15 000	1 078 973	13 461 969	8 327 522	332 179	30 692	168 576	72 283	205 902
15 000 - 20 000	915 681	15 913 870	10 142 575	853 005	38 213	207 547	93 595	264 041
20 000 - 25 000	819 278	18 419 263	12 346 285	1 561 657	48 058	257 436	114 907	328 092
25 000 - 30 000	875 936	24 103 088	17 485 482	2 600 175	58 963	312 265	123 314	352 084
30 000 - 40 000	2 015 248	70 885 982	56 880 742	10 011 121	125 679	669 309	249 692	702 853
40 000 - 50 000	2 059 797	92 297 235	77 598 954	15 375 445	124 858	664 885	243 330	683 655
50 000 - 60 000	1 361 872	74 265 688	63 450 378	13 726 532	92 693	500 684	173 370	492 252
60 000 - 75 000	1 009 744	67 082 846	58 000 765	13 727 705	72 632	397 821	131 099	378 143
75 000 - 100 000	581 408	49 249 840	42 930 315	11 393 271	47 072	265 935	80 548	239 386
100 000 - 250 000	303 330	40 242 370	35 539 900	11 886 176	29 784	178 060	48 051	148 113
250 000 - 500 000	26 668	8 931 963	8 083 030	3 481 492	3 135	19 650	5 086	16 400
500 000 - 1 Mill.	8 216	5 558 420	5 093 603	2 309 232	925	5 852	1 542	5 181
1 Mill. - 2 Mill.	2 896	3 948 629	3 640 819	1 665 054	282	1 871	537	1 861
2 Mill. - 5 Mill.	1 268	3 755 925	3 498 869	1 537 990	138	940	255	901
5 Mill. - 10 Mill.	360	2 480 359	2 308 350	1 013 017	40	275	62	201
10 Mill. oder mehr	220	4 927 671	4 690 352	1 964 942	22	160	52	215
insgesamt	12 629 042	504 404 809	414 749 123	93 581 388	713 227	3 876 298	1 427 282	4 075 350
Verlustfälle	667 560	5 158 899-	-	-	28 365	160 766	73 588	219 751
Steuerpflichtige ohne vollen Kinderfreibetrag								
1 - 5 000	631 639	1 826 508	902 397	8 411	-	-	30 272	86 791
5 000 - 10 000	896 467	6 816 551	4 124 220	73 947	-	-	55 360	159 467
10 000 - 15 000	1 048 281	13 076 185	8 412 323	331 901	-	-	69 615	199 206
15 000 - 20 000	877 468	15 242 126	10 100 368	851 296	-	-	90 300	255 942
20 000 - 25 000	771 220	17 333 408	12 085 275	1 552 473	-	-	110 659	317 578
25 000 - 30 000	816 973	22 479 283	16 888 923	2 559 264	-	-	118 090	339 224
30 000 - 40 000	1 889 569	66 480 138	54 843 917	9 703 972	-	-	238 320	674 550
40 000 - 50 000	1 934 939	86 688 018	74 184 558	14 790 945	-	-	232 465	656 431
50 000 - 60 000	1 269 179	69 204 294	60 097 746	13 080 633	-	-	185 330	472 050
60 000 - 75 000	937 112	62 255 272	54 620 065	13 003 099	-	-	124 793	362 373
75 000 - 100 000	534 336	45 246 662	39 986 535	10 673 612	-	-	76 274	228 459
100 000 - 250 000	273 546	36 202 280	32 354 305	10 859 665	-	-	44 824	139 706
250 000 - 500 000	23 533	7 879 106	7 167 710	3 084 565	-	-	4 714	15 419
500 000 - 1 Mill.	7 291	4 943 245	4 538 150	2 052 812	-	-	1 443	4 904
1 Mill. - 2 Mill.	2 614	3 570 670	3 301 199	1 507 136	-	-	504	1 763
2 Mill. - 5 Mill.	1 130	3 340 068	3 115 361	1 430 049	-	-	243	872
5 Mill. - 10 Mill.	320	2 214 081	2 071 129	909 572	-	-	59	193
10 Mill. oder mehr	198	4 468 002	4 291 571	1 809 902	-	-	46	195
insgesamt	11 915 815	469 265 898	392 885 751	88 283 255	-	-	1 363 311	3 915 124
Verlustfälle	639 195	4 795 640-	-	-	-	-	70 933	212 874
Steuerpflichtige mit 1 vollen Kinderfreibetrag								
1 - 5 000	10 444	32 501	81 468-	0	10 444	42 862	1 182	2 949
5 000 - 10 000	18 211	137 969	87 659-	33	18 211	74 738	1 805	4 516
10 000 - 15 000	22 420	281 977	32 672-	269	22 420	92 012	2 135	5 393
15 000 - 20 000	28 294	497 881	67 883	1 629	28 294	116 119	2 663	6 583
20 000 - 25 000	35 946	812 406	239 272	8 655	35 946	147 522	3 530	8 785
25 000 - 30 000	44 896	1 230 443	505 491	37 862	44 896	183 432	4 446	10 970
30 000 - 40 000	94 429	3 310 936	1 801 739	259 061	94 429	387 537	9 516	23 783
40 000 - 50 000	93 822	4 213 326	2 689 131	470 536	93 822	385 045	9 074	22 734
50 000 - 60 000	68 420	3 735 054	2 575 535	505 389	68 420	280 796	6 722	16 947
60 000 - 75 000	52 549	3 491 769	2 535 409	552 776	52 549	215 661	5 206	13 094
75 000 - 100 000	32 504	2 758 127	2 094 129	519 288	32 504	133 396	3 412	8 778
100 000 - 250 000	18 977	2 557 111	2 069 742	671 506	18 977	77 882	2 437	6 447
250 000 - 500 000	1 844	617 785	543 292	235 190	1 844	7 568	242	653
500 000 - 1 Mill.	535	358 282	324 271	148 646	535	2 136	62	170
1 Mill. - 2 Mill.	156	209 829	190 108	89 001	156	640	20	57
2 Mill. - 5 Mill.	74	230 130	206 966	89 073	74	304	6	16
5 Mill. - 10 Mill.	21	143 654	139 876	61 572	21	86	3	8
10 Mill. oder mehr	9	174 515	168 422	68 418	9	37	4	12
insgesamt	523 351	24 793 695	15 949 526	3 718 904	523 351	2 147 833	52 465	131 896
Verlustfälle	19 834	245 567-	-	-	19 834	81 399	2 023	5 259

*) Nur für Lohn- und Einkommensteuerpflichtige mit maschinell bearbeiteter Veranlagung.

1) Siehe methodische Hinweise unter Punkt 3.1

2 Lohn- und Einkommensteuerpflichtige in Deutschland 1995
 2.6 Steuerpflichtige, gegliedert nach der Zahl der vollen Kinderfreibeträge *)
 2.6.2 Nach der Grundtabelle Besteuerte

Gesamtbetrag der Einkünfte von ... bis unter ... DM	Steuer- pflichtige	Gesamtbetrag der Einkünfte	Zu versteuern- des Ein- kommen 1)	Festgesetzte Einkommen- steuer	Kinderfreibeträge (§ 32 Abs. 6 EStG)			
					volle		halbe	
					Anzahl	1 000 DM	Stpfl.	1 000 DM
Steuerpflichtige mit 2 vollen Kinderfreibeträgen								
1 - 5 000	3 225	9 857	38 104-	-	3 225	26 471	309	767
5 000 - 10 000	5 575	41 896	49 258-	0	5 575	45 760	435	1 069
10 000 - 15 000	8 625	83 156	35 116-	10	8 625	54 378	443	1 088
15 000 - 20 000	8 058	141 253	13 377-	78	8 058	66 140	544	1 303
20 000 - 25 000	10 038	226 678	26 253	503	10 038	82 392	613	1 467
25 000 - 30 000	11 885	327 810	85 289	2 899	11 885	97 552	679	1 648
30 000 - 40 000	26 216	918 398	385 396	44 160	26 216	215 181	1 614	3 925
40 000 - 50 000	25 978	1 168 486	628 429	100 292	25 978	213 227	1 537	3 848
50 000 - 60 000	20 134	1 100 176	662 954	121 461	20 134	165 260	1 109	2 744
60 000 - 75 000	16 605	1 104 208	715 332	147 030	16 605	136 294	946	2 313
75 000 - 100 000	11 937	1 020 316	710 968	169 391	11 937	97 979	737	1 837
100 000 - 250 000	8 524	1 170 336	895 076	286 559	8 524	69 965	659	1 621
250 000 - 500 000	1 005	336 247	288 346	125 268	1 005	8 249	106	277
500 000 - 1 Mill.	296	194 638	178 117	83 460	296	2 430	26	72
1 Mill. - 2 Mill.	85	114 401	100 819	46 621	85	698	9	31
2 Mill. - 5 Mill.	41	115 407	109 708	46 491	41	337		
5 Mill. - 10 Mill.	14	90 464	78 518	33 289	14	115	6	12
10 Mill. oder mehr	10	173 665	170 857	68 339	10	82		
insgesamt	156 251	8 337 391	4 900 205	1 275 852	156 251	1 282 508	9 772	24 021
Verlustfälle	6 742	94 926-	-	-	6 742	55 338	509	1 285
Steuerpflichtige mit 3 vollen Kinderfreibeträgen								
1 - 5 000	814	2 470	12 705-	-	814	10 022	67	176
5 000 - 10 000	1 202	9 059	15 125-	-	1 202	14 799	99	259
10 000 - 15 000	1 310	16 394	12 075-	0	1 310	16 129	73	174
15 000 - 20 000	1 489	26 135	7 816-	2	1 489	18 333	72	176
20 000 - 25 000	1 713	38 627	2 139-	25	1 713	21 030	79	205
25 000 - 30 000	1 998	54 979	6 380	144	1 998	24 599	83	203
30 000 - 40 000	4 153	145 591	44 676	3 661	4 153	51 132	209	521
40 000 - 50 000	4 215	189 540	83 940	12 103	4 215	51 895	209	536
50 000 - 60 000	3 417	186 716	96 745	16 357	3 417	42 070	179	437
60 000 - 75 000	2 901	193 086	111 320	21 485	2 901	35 717	127	306
75 000 - 100 000	2 187	186 685	117 463	26 468	2 187	26 926	106	257
100 000 - 250 000	1 882	257 714	184 082	57 289	1 882	23 171	107	273
250 000 - 500 000	232	79 915	68 225	29 749	232	2 856	18	39
500 000 - 1 Mill.	79	51 882	44 075	20 163	79	973		
1 Mill. - 2 Mill.	36	46 127	42 764	19 509	36	443		
2 Mill. - 5 Mill.			61 420	29 687			12	35
5 Mill. - 10 Mill.	25	161 034	7 843	3 208	25	308		
10 Mill. oder mehr			32 466	11 134				
insgesamt	27 653	1 645 954	851 540	250 983	27 653	340 464	1 440	3 597
Verlustfälle	1 461	11 823-	-	-	1 461	17 988	104	281
Steuerpflichtige mit 4 oder mehr vollen Kinderfreibeträgen								
1 - 5 000	251	729	5 430-	-	251	4 609	16	43
5 000 - 10 000	319	2 352	5 684-	-	319	5 770	14	31
10 000 - 15 000	337	4 257	4 939-	-	337	6 058	17	41
15 000 - 20 000	372	6 476	4 482-	-	372	6 956	16	37
20 000 - 25 000	361	8 144	2 376-	1	361	6 431	26	57
25 000 - 30 000	384	10 572	601-	6	384	6 681	16	39
30 000 - 40 000	881	30 919	5 014	267	881	15 460	33	74
40 000 - 50 000	843	37 865	12 896	1 569	843	14 717	45	107
50 000 - 60 000	722	39 448	17 337	2 693	722	12 558	30	74
60 000 - 75 000	577	38 310	18 640	3 315	577	10 149	27	57
75 000 - 100 000	444	38 050	21 220	4 512	444	7 633	19	55
100 000 - 250 000	401	54 928	36 695	11 157	401	7 042	24	66
250 000 - 500 000	54	18 910	15 458	6 719	54	977	6	12
500 000 - 1 Mill.	15	10 373	8 989	4 151	15	254		
1 Mill. - 2 Mill.	5	7 602	5 929	2 787	5	90		
2 Mill. - 5 Mill.			5 413	2 690			5	18
5 Mill. - 10 Mill.	6	52 936	10 985	5 377	6	107		
10 Mill. oder mehr			27 037	7 148				
insgesamt	5 972	361 871	162 101	52 393	5 972	105 493	294	712
Verlustfälle	328	10 943-	-	-	328	6 041	19	51

*) Nur für Lohn- und Einkommensteuerpflichtige mit maschinell bearbeiteter Veranlagung.

1) Siehe methodische Hinweise unter Punkt 3.1

2 Lohn- und Einkommensteuerpflichtige in Deutschland 1995
 2.6 Steuerpflichtige, gegliedert nach der Zahl der vollen Kinderfreibeträge *)
 2.6.3 Nach der Splittingtabelle Besteuerte **)

Gesamtbetrag der Einkünfte von ... bis unter ... DM	Steuerpflichtige	Gesamtbetrag der Einkünfte	Zu versteuern- des Ein- kommen 1)	Festgesetzte Einkommen- steuer	Kinderfreibeträge (§ 32 Abs. 6 EStG)				
					volle		halbe		
					Anzahl	1 000 DM	Stpfl.	1 000 DM	Stpfl.
Steuerpflichtige zusammen									
1 - 5 000	81 069	270 801	72 951-	2 076	26 536	192 084	2 290	6 802	
5 000 - 10 000	241 513	1 873 985	555 696	12 610	58 014	398 769	5 178	14 803	
10 000 - 15 000	345 929	4 335 477	1 839 415	29 016	81 930	555 698	7 403	21 283	
15 000 - 20 000	362 073	6 338 263	2 894 983	82 981	107 063	725 033	10 224	29 019	
20 000 - 25 000	388 999	8 766 539	4 208 988	195 407	141 482	962 010	14 187	40 736	
25 000 - 30 000	438 503	12 080 393	6 180 202	364 965	186 383	1 268 210	19 247	55 453	
30 000 - 40 000	1 091 387	38 483 950	21 411 499	1 657 376	559 822	3 843 884	55 566	158 519	
40 000 - 50 000	1 546 152	69 974 237	42 180 856	4 594 146	962 488	6 866 681	79 788	225 291	
50 000 - 60 000	1 736 524	95 398 770	62 781 350	8 612 321	1 140 210	8 263 802	84 462	236 489	
60 000 - 70 000	2 238 923	150 576 745	109 653 005	17 629 199	1 464 788	10 344 009	105 750	298 113	
70 000 - 100 000	2 800 660	242 008 131	190 048 101	35 407 577	1 741 250	12 044 333	125 422	357 257	
100 000 - 250 000	2 823 042	380 107 686	317 562 111	75 102 831	1 658 902	11 623 579	130 054	380 820	
250 000 - 500 000	180 971	59 686 855	53 249 636	19 304 082	112 165	852 692	8 789	27 129	
500 000 - 1 Mill.	40 813	27 192 694	24 789 166	10 614 527	24 450	187 705	1 738	5 323	
1 Mill. - 2 Mill.	10 924	14 710 729	13 544 508	6 085 999	6 040	46 858	433	1 280	
2 Mill. - 5 Mill.	3 981	11 705 474	10 876 393	4 891 861	2 114	16 227	167	527	
5 Mill. - 10 Mill.	887	5 978 088	5 545 536	2 453 497	469	3 862	39	115	
10 Mill. oder mehr	466	9 873 707	9 285 457	4 004 299	261	2 187	19	62	
insgesamt	14 332 816	1 139 362 523	876 533 952	191 044 770	8 274 367	58 197 425	650 756	1 859 024	
Verlustfälle	521 031	9 791 699-	-	-	221 231	1 566 932	19 746	57 891	
Steuerpflichtige ohne vollen Kinderfreibetrag									
1 - 5 000	54 533	185 870	81 351	2 076	-	-	896	2 824	
5 000 - 10 000	183 499	1 429 776	728 661	12 360	-	-	1 975	5 858	
10 000 - 15 000	263 999	3 303 304	1 848 777	27 002	-	-	2 785	8 666	
15 000 - 20 000	255 010	4 452 841	2 582 144	75 175	-	-	3 686	11 118	
20 000 - 25 000	247 517	5 569 669	3 328 437	172 927	-	-	4 934	15 283	
25 000 - 30 000	252 120	6 936 148	4 336 378	309 549	-	-	6 271	19 515	
30 000 - 40 000	531 585	18 633 959	12 372 503	1 242 805	-	-	17 041	53 680	
40 000 - 50 000	583 664	26 311 691	18 639 576	2 493 676	-	-	22 894	72 235	
50 000 - 60 000	596 314	32 750 009	24 849 886	3 814 179	-	-	24 809	77 572	
60 000 - 70 000	774 135	52 052 987	42 255 395	7 318 163	-	-	36 227	113 948	
70 000 - 100 000	1 059 410	91 798 339	77 900 481	15 257 872	-	-	53 399	165 761	
100 000 - 250 000	1 164 140	156 759 847	137 310 529	33 321 962	-	-	68 498	213 888	
250 000 - 500 000	68 806	22 673 344	20 706 198	7 507 880	-	-	4 145	13 775	
500 000 - 1 Mill.	16 363	10 985 687	10 138 622	4 299 054	-	-	762	2 518	
1 Mill. - 2 Mill.	4 884	6 612 650	6 150 382	2 734 346	-	-	195	618	
2 Mill. - 5 Mill.	1 867	5 508 284	5 151 144	2 312 817	-	-	75	263	
5 Mill. - 10 Mill.	418	2 822 666	2 666 334	1 189 479	-	-	14	41	
10 Mill. oder mehr	205	3 861 984	3 651 567	1 571 759	-	-	7	25	
insgesamt	6 058 449	452 648 955	374 758 365	83 663 086	-	-	248 613	777 585	
Verlustfälle	299 800	3 311 983-	-	-	-	-	7 675	24 158	
Steuerpflichtige mit 1 vollen Kinderfreibetrag									
1 - 5 000	13 364	43 497	36 243-	1	13 364	54 846	755	2 243	
5 000 - 10 000	31 214	239 614	11 148-	249	31 214	128 102	1 880	5 370	
10 000 - 15 000	44 305	557 861	104 120	1 882	44 305	181 828	2 783	7 814	
15 000 - 20 000	56 944	1 001 882	307 778	6 677	56 944	233 698	4 034	11 272	
20 000 - 25 000	73 377	1 658 154	645 265	18 244	73 377	301 139	5 661	16 084	
25 000 - 30 000	95 431	2 633 341	1 192 096	42 877	95 431	391 649	8 107	23 157	
30 000 - 40 000	276 731	9 794 781	5 199 116	301 698	276 731	1 135 704	24 379	68 379	
40 000 - 50 000	430 957	19 516 082	11 782 648	1 299 208	430 957	1 768 648	34 741	96 612	
50 000 - 60 000	487 448	26 784 183	17 880 653	2 498 379	487 448	2 000 487	36 437	100 337	
60 000 - 70 000	646 227	43 496 759	32 030 048	5 214 373	646 227	2 652 116	43 684	119 422	
70 000 - 100 000	789 445	68 138 749	53 665 157	10 046 849	789 445	3 239 882	46 613	127 608	
100 000 - 250 000	727 990	96 968 910	80 952 453	19 075 264	727 990	2 987 671	38 332	107 240	
250 000 - 500 000	41 869	13 766 870	12 333 343	4 474 684	41 869	171 830	2 464	7 512	
500 000 - 1 Mill.	9 023	6 002 471	5 493 121	2 354 565	9 023	37 030	501	1 461	
1 Mill. - 2 Mill.	2 286	3 051 425	2 824 789	1 278 118	2 286	9 382	138	406	
2 Mill. - 5 Mill.	836	2 454 688	2 282 019	1 016 220	836	3 431	47	146	
5 Mill. - 10 Mill.	158	1 052 639	958 895	422 981	158	648	6	16	
10 Mill. oder mehr	90	1 738 160	1 604 769	679 326	90	369	3	12	
insgesamt	3 727 695	298 900 063	229 208 908	48 732 193	3 727 695	15 298 460	250 565	695 090	
Verlustfälle	105 572	2 158 218-	-	-	105 572	433 267	7 235	20 912	

*) Nur für Lohn- und Einkommensteuerpflichtige mit maschinell bearbeiteter Veranlagung.
 1) Siehe methodische Hinweise unter Punkt 3.1

**) Die Daten liegen auch für nach Splittingtabelle Besteuerte mit 1 oder 2 Einkommensbeziehern vor.

2 Lohn- und Einkommensteuerpflichtige in Deutschland 1995
 2.6 Steuerpflichtige, gegliedert nach der Zahl der vollen Kinderfreibeträge *)
 2.6.3 Nach der Splittingtabelle Besteuerte **)

Gesamtbetrag der Einkünfte von ... bis unter ... DM	Steuer- pflichtige	Gesamtbetrag der Einkünfte	Zu versteuern- des Ein- kommen 1)	Festgesetzte Einkommen- steuer	Kinderfreibeträge (§ 32 Abs. 6 EStG)			
					volle		halbe	
					Anzahl	1 000 DM	Stpfl.	1 000 DM
Steuerpflichtige mit 2 vollen Kinderfreibeträgen								
1 - 5 000	8 530	27 108	57 752-	-	8 530	70 014	442	1 217
5 000 - 10 000	13 316	140 098	77 878-	1	18 316	150 338	956	2 649
10 000 - 15 000	26 454	333 946	38 446-	132	26 454	217 134	1 352	3 493
15 000 - 20 000	36 019	635 355	54 981	1 096	36 019	295 644	1 900	5 064
20 000 - 25 000	49 872	1 127 187	239 379	3 958	49 872	409 349	2 738	7 170
25 000 - 30 000	67 615	1 866 677	575 906	11 491	67 615	554 984	3 777	9 940
30 000 - 40 000	213 325	7 579 545	3 183 483	102 485	213 325	1 750 972	11 180	28 728
40 000 - 50 000	396 201	17 994 306	9 269 829	713 730	396 201	3 252 018	17 495	44 360
50 000 - 60 000	484 766	26 641 067	15 614 949	1 897 501	484 766	3 978 959	18 160	45 743
60 000 - 75 000	631 557	42 489 688	28 226 447	4 189 518	631 557	5 183 820	20 860	52 295
75 000 - 100 000	754 328	65 069 269	47 397 913	8 341 528	754 328	6 191 524	20 988	52 646
100 000 - 250 000	730 790	98 702 520	78 575 562	18 081 974	730 790	5 998 324	19 053	48 981
250 000 - 500 000	50 278	16 579 594	14 538 924	5 275 385	50 278	412 682	1 665	4 469
500 000 - 1 Mill.	10 825	7 155 584	6 454 502	2 789 809	10 825	88 852	360	1 026
1 Mill. - 2 Mill.	2 542	3 402 926	3 095 230	1 404 108	2 542	20 865	75	197
2 Mill. - 5 Mill.	847	2 465 981	2 282 263	1 036 328	847	6 952		
5 Mill. - 10 Mill.	203	1 384 476	1 279 337	555 007	203	1 666	} 56	156
10 Mill. oder mehr	102	2 497 720	2 365 838	1 007 746	102	837		
insgesamt	3 482 570	296 093 065	212 980 468	45 411 796	3 482 570	28 584 935	121 057	308 134
Verlustfälle	82 264	3 003 940-	-	-	82 264	675 223	3 731	9 909
Steuerpflichtige mit 3 vollen Kinderfreibeträgen								
1 - 5 000	3 044	9 457	32 989-	-	3 044	37 478	133	353
5 000 - 10 000	5 954	45 342	48 137-	-	5 954	73 306	238	577
10 000 - 15 000	8 008	100 788	41 158-	1	8 008	98 594	351	969
15 000 - 20 000	10 389	182 907	22 396-	39	10 389	127 909	471	1 217
20 000 - 25 000	13 595	307 062	14 891	269	13 595	167 382	659	1 666
25 000 - 30 000	17 526	483 967	80 051	986	17 526	215 780	843	2 187
30 000 - 40 000	53 193	1 887 448	571 144	9 531	53 193	654 912	2 343	6 039
40 000 - 50 000	104 439	4 748 556	2 015 970	80 820	104 439	1 286 853	3 664	9 431
50 000 - 60 000	129 825	7 129 731	3 593 185	350 657	129 825	1 598 405	4 033	10 135
60 000 - 75 000	149 729	10 046 947	5 898 849	771 406	149 729	1 843 463	4 017	9 934
75 000 - 100 000	162 648	14 007 898	9 306 430	1 505 532	162 648	2 002 522	3 663	9 265
100 000 - 250 000	165 721	22 868 231	17 308 782	3 887 775	165 721	2 040 357	3 438	8 731
250 000 - 500 000	15 772	5 246 095	4 491 204	1 623 934	15 772	194 185	393	1 051
500 000 - 1 Mill.	3 601	2 383 466	2 119 446	917 980	3 601	44 336		
1 Mill. - 2 Mill.	929	1 261 986	1 137 194	517 192	929	11 438	} 113	308
2 Mill. - 5 Mill.			696 570	408 870				
5 Mill. - 10 Mill.	} 447	2 721 076	419 698	188 848	} 447	5 503		
10 Mill. oder mehr			1 193 131	526 270				
insgesamt	844 820	73 430 957	48 901 864	10 790 103	844 820	10 401 424	24 359	61 862
Verlustfälle	25 101	912 690-	-	-	25 101	309 044	868	2 241
Steuerpflichtige mit 4 oder mehr vollen Kinderfreibeträgen								
1 - 5 000	1 598	4 870	27 318-	-	1 598	29 746	64	166
5 000 - 10 000	2 530	19 155	35 802-	-	2 530	47 024	129	349
10 000 - 15 000	3 163	39 577	33 879-	-	3 163	58 141	132	343
15 000 - 20 000	3 711	65 277	27 523-	1	3 711	67 782	133	349
20 000 - 25 000	4 638	104 467	18 984-	10	4 638	84 140	195	534
25 000 - 30 000	5 811	160 260	4 228-	62	5 811	105 797	249	655
30 000 - 40 000	16 573	588 216	85 253	858	16 573	302 297	623	1 693
40 000 - 50 000	30 891	1 403 603	412 834	6 712	30 891	560 163	994	2 653
50 000 - 60 000	38 171	2 093 780	842 676	51 605	38 171	685 951	1 023	2 702
60 000 - 75 000	37 275	2 490 365	1 242 265	135 733	37 275	664 610	962	2 514
75 000 - 100 000	34 829	2 993 857	1 778 121	255 796	34 829	610 404	759	1 978
100 000 - 250 000	34 401	4 808 178	3 414 786	735 855	34 401	597 226	733	1 980
250 000 - 500 000	4 246	1 420 953	1 179 967	422 200	4 246	73 995	122	322
500 000 - 1 Mill.	1 001	665 587	583 474	253 119	1 001	17 487		
1 Mill. - 2 Mill.	283	381 742	336 903	152 235	283	4 974	} 44	115
2 Mill. - 5 Mill.			264 397	117 626				
5 Mill. - 10 Mill.	} 161	1 049 596	221 272	97 182	} 161	2 869		
10 Mill. oder mehr			470 132	218 598				
insgesamt	219 282	18 289 485	10 684 346	2 447 592	219 282	3 912 606	6 162	16 352
Verlustfälle	8 294	404 868-	-	-	8 294	149 398	237	671

*) Nur für Lohn- und Einkommensteuerpflichtige mit maschinell bearbeiteter Veranlagung.
 1) Siehe methodische Hinweise unter Punkt 3.1

**) Die Daten liegen auch für nach Splittingtabelle Besteuerte mit 1 oder 2 Einkommensbeziehern vor.

Lfd. Nr.	Gesamtbetrag der Einkünfte von ... bis unter ... DM	Summe der Einkünfte		Hinzuzurechnende Beträge				Abzu	
				Nachzuversteuernder Betrag nach § 10a EStG		Hinzurechnungsbetrag nach § 2a Abs. 3 EStG		Ausländische Verluste (§ 2a EStG)	
		Stpfl.	1 000 DM	Stpfl.	1 000 DM	Stpfl.	1 000 DM	Stpfl.	1 000 DM

Nach der Grund- und Splitting

1	1 - 5 000	1 145 008	3 001 676						
2	5 000 - 10 000	1 274 868	9 982 998						
3	10 000 - 15 000	1 489 169	19 119 790						
4	15 000 - 20 000	1 309 984	23 341 763			14	74	7	299
5	20 000 - 25 000	1 227 877	28 058 163						
6	25 000 - 30 000	1 333 681	37 065 303			3	5	8	33
7	30 000 - 40 000	3 136 635	110 974 805			6	9	11	223
8	40 000 - 50 000	3 619 401	163 378 171			4	16	6	71
9	50 000 - 60 000	3 105 688	170 490 039			10	27	11	73
10	60 000 - 75 000	3 252 768	218 379 738			8	13	15	126
11	75 000 - 100 000	3 383 398	291 817 589	14	95	22	872	24	275
12	100 000 - 250 000	3 126 897	420 898 964			73	950	97	2 992
13	250 000 - 500 000	207 672	68 724 551			40	1 549	49	6 162
14	500 000 - 1 Mill.	49 031	32 828 311			20	337	52	43 324
15	1 Mill. - 2 Mill.	13 820	18 676 247			20	530	42	4 344
16	2 Mill. - 5 Mill.	5 249	15 467 571			25	6 461	46	6 633
17	5 Mill. - 10 Mill.	1 247	8 474 100			9	562	31	10 304
18	10 Mill. oder mehr	686	14 839 435			23	36 196	28	70 158
19	Insgesamt	27 683 079	1 655 519 214	14	95	277	47 601	427	145 017
20	Verlustfälle	2 069 210	14 490 118-	-	-	89	7 215	121	107 221

Nach der Grund

21	1 - 5 000	918 262	2 436 407						
22	5 000 - 10 000	1 009 946	7 833 476						
23	10 000 - 15 000	1 133 645	14 413 387						
24	15 000 - 20 000	942 550	16 602 259						
25	20 000 - 25 000	834 254	18 921 480						
26	25 000 - 30 000	890 126	24 620 314			33	113	20	398
27	30 000 - 40 000	2 030 644	71 606 794						
28	40 000 - 50 000	2 066 793	92 756 196						
29	50 000 - 60 000	1 365 088	74 545 197						
30	60 000 - 75 000	1 011 305	67 280 050			3	8		
31	75 000 - 100 000	581 879	49 372 997					6	98
32	100 000 - 250 000	303 435	40 349 089			19	174	26	1 079
33	250 000 - 500 000	26 675	8 956 722			6	235	19	4 533
34	500 000 - 1 Mill.	8 216	5 567 545			7	83	17	2 288
35	1 Mill. - 2 Mill.	2 896	3 952 207			7	210	11	954
36	2 Mill. - 5 Mill.	1 268	3 758 936			10	500	21	2 340
37	5 Mill. - 10 Mill.	360	2 487 388			3	210	11	2 539
38	10 Mill. oder mehr	220	4 931 678			8	11 483	8	12 014
39	Insgesamt	13 127 562	510 392 182	3	8	99	13 134	141	26 243
40	Verlustfälle	1 247 823	5 011 611-	-	-	58	3 251	55	36 142

Nach der Splitting

41	1 - 5 000	226 746	565 269						
42	5 000 - 10 000	264 922	2 149 522						
43	10 000 - 15 000	355 524	4 706 403						
44	15 000 - 20 000	367 434	6 739 504						
45	20 000 - 25 000	393 623	9 136 683						
46	25 000 - 30 000	443 555	12 444 989			12	31	38	428
47	30 000 - 40 000	1 105 931	39 368 010						
48	40 000 - 50 000	1 552 608	70 621 975						
49	50 000 - 60 000	1 740 600	95 944 842						
50	60 000 - 75 000	2 241 463	151 099 688						
51	75 000 - 100 000	2 801 519	242 444 592	11	87				
52	100 000 - 250 000	2 823 462	380 549 875			16	747	16	177
53	250 000 - 500 000	180 997	59 767 829			54	777	71	1 913
54	500 000 - 1 Mill.	40 815	27 260 766			34	1 313	30	1 628
55	1 Mill. - 2 Mill.	10 324	14 724 040			13	254	35	41 036
56	2 Mill. - 5 Mill.	3 981	11 708 575			13	320	31	3 391
57	5 Mill. - 10 Mill.	887	5 986 712			15	5 961	25	4 293
58	10 Mill. oder mehr	466	9 907 757			6	351	20	7 765
59	Insgesamt	14 555 517	1 145 127 032	11	87	178	34 467	286	118 774
60	Verlustfälle	821 387	9 478 507-	-	-	31	3 964	66	71 078

pflichtige in Deutschland 1995
bis zum Gesamtbetrag der Einkünfte

setzende Beträge								Lfd. Nr.
Vom Ehegatten geerbte Verluste aus 1995		Altersentlastungsbetrag (\$ 24a EStG)		Freibetrag für Land- und Forstwirte (\$ 13 Abs. 3 EStG)		Gesamtbetrag der Einkünfte		
Stpfl.	1 000 DM	Stpfl.	1 000 DM	Stpfl.	1 000 DM	Stpfl.	1 000 DM	

tabelle Besteuerte zusammen

36	60	21 800	28 266	7 538	18 981	1 145 008	2 954 348	1
56	32	126 689	243 412	22 316	59 552	1 274 868	9 680 002	2
39	124	190 329	454 976	27 555	78 176	1 489 169	18 586 468	3
47	231	154 999	454 825	25 377	76 622	1 309 984	22 810 086	4
50	68	114 892	358 857	24 123	74 812	1 227 877	27 624 267	5
61	78	88 398	277 353	23 803	74 184	1 333 681	36 713 660	6
113	224	137 177	414 081	50 560	159 160	3 136 635	110 401 129	7
111	58	92 905	297 004	68 214	211 956	3 619 401	162 869 097	8
87	193	72 210	228 975	61 512	199 549	3 105 688	170 061 277	9
91	486	81 185	266 032	54 349	186 443	3 252 768	217 926 704	10
80	35	79 171	285 847	47 410	163 331	3 383 398	291 369 018	11
114	861	97 405	416 693	17 087	60 402	3 126 897	420 418 974	12
		19 328	89 972	54	177	207 672	68 629 438	13
		6 972	33 005			49 031	32 752 279	14
		2 737	13 075			13 820	18 659 358	15
25	7 978	1 232	6 001	10	21	5 249	15 461 399	16
		320	1 565			1 247	8 458 446	17
		163	834			686	14 801 379	18
910	10 427	1 287 912	3 870 773	429 908	1 363 365	27 683 079	1 650 177 328	19
183	24 250	74 095	181 846	48 736	151 766	2 069 210	14 947 986	20

tabelle Besteuerte

30	53	16 557	19 925	3 547	6 263	918 262	2 410 145	21
35	13	90 336	174 422	8 628	15 608	1 009 946	7 643 433	22
25	71	110 712	258 835	10 673	20 150	1 133 645	14 134 316	23
27	24	75 732	207 602	8 674	16 471	942 550	16 378 175	24
23	5	51 987	151 858	7 621	14 460	834 254	18 754 998	25
28	8	38 907	114 476	7 200	13 578	890 126	24 482 256	26
57	118	60 834	166 471	14 236	26 483	2 030 644	71 413 635	27
48	1	38 710	115 147	17 785	32 879	2 066 793	92 608 179	28
23	0	29 105	86 411	9 964	18 632	1 365 088	74 440 129	29
19	103	29 205	90 362	2 425	4 687	1 011 305	67 184 902	30
10	5	24 880	83 462	341	657	581 879	49 288 900	31
12	91	25 242	92 104	62	117	303 435	40 255 872	32
		4 839	17 955			26 675	8 934 214	33
		1 860	6 914			8 216	5 558 420	34
		762	2 835			2 896	3 948 629	35
10	7 851	331	1 231	9	17	1 268	3 755 925	36
		95	353			360	2 480 359	37
		58	216			220	4 927 671	38
347	8 343	600 152	1 590 579	91 165	170 002	13 127 562	508 610 158	39
83	9 592	35 015	80 050	12 914	24 062	1 247 823	5 158 206	40

tabelle Besteuerte

6	7	5 243	8 341	3 991	12 718	226 746	544 203	41
21	20	36 353	68 990	13 688	43 944	264 922	2 036 568	42
14	53	79 617	196 142	16 882	58 026	355 524	4 452 152	43
20	206	79 267	247 224	16 703	60 151	367 434	6 431 910	44
27	63	62 905	206 999	16 502	60 352	393 623	8 869 269	45
33	70	49 491	162 877	16 603	60 606	443 555	12 221 404	46
56	106	76 343	247 610	36 324	132 678	1 105 991	38 987 494	47
63	57	54 195	181 857	50 429	179 078	1 552 608	70 260 918	48
64	192	43 105	142 564	51 548	180 917	1 740 600	95 621 147	49
72	383	51 980	175 669	51 924	181 755	2 241 463	150 741 802	50
70	30	54 291	202 385	47 069	162 673	2 801 519	242 080 118	51
102	770	72 163	324 589	17 025	60 284	2 823 462	380 163 103	52
		14 489	72 017			180 997	59 695 224	53
		5 112	26 091			40 815	27 193 859	54
		1 975	10 240			10 924	14 710 729	55
15	127	901	4 769	55	181	3 981	11 705 474	56
		225	1 211			887	5 978 088	57
		105	618			466	9 873 707	58
563	2 084	687 760	2 280 195	338 743	1 193 363	14 555 517	1 141 567 170	59
100	14 658	39 080	101 796	35 822	127 704	821 387	9 789 780	60

2 Lohn- und Einkommensteuer
2.8 Sonderausgaben, außergewöhnliche Belastungen,
2.8.1 Nach der Grund- und Splitting

Lfd. Nr.	Gesamtbetrag der Einkünfte von ... bis unter ... DM	Sonderausgaben, die nicht							
		zusammen		Ausbildungs-/Weiterbildungskosten (§ 10 Abs. 1 Nr. 7 EStG)		Anerkannte Spenden und Beiträge (§ 10b EStG)		Unterhaltsleistg. an geschiedene/dauernd getr. lebende Ehegatten (§ 10 Abs. 1 Nr. 1 EStG)	
		Stpfl.	1 000 DM	Stpfl.	1 000 DM	Stpfl.	1 000 DM	Stpfl.	1 000 DM
1	1 - 5 000	1 140 827	168 446	20 318	15 776	20 488	3 184	27	39
2	5 000 - 10 000	1 274 267	256 297	48 466	39 140	110 652	24 813	282	823
3	10 000 - 15 000	1 488 835	376 308	55 792	44 715	219 570	62 122	692	2 878
4	15 000 - 20 000	1 309 681	415 737	51 056	40 674	238 088	73 009	1 001	5 263
5	20 000 - 25 000	1 227 556	460 874	40 505	31 535	232 748	75 072	1 500	9 389
6	25 000 - 30 000	1 333 478	564 381	36 780	28 263	266 310	84 905	2 087	13 865
7	30 000 - 40 000	3 136 371	1 624 795	70 922	53 369	686 616	219 036	6 961	49 365
8	40 000 - 50 000	3 619 310	2 417 624	66 179	48 377	877 400	232 135	13 998	104 243
9	50 000 - 60 000	3 105 658	2 589 318	55 128	39 528	876 615	334 007	17 554	147 867
10	60 000 - 75 000	3 252 747	3 376 060	63 231	44 713	1 060 791	471 890	20 634	206 597
11	75 000 - 100 000	3 383 397	4 685 245	65 306	45 064	1 285 488	659 738	23 202	298 403
12	100 000 - 250 000	3 126 897	8 462 293	63 147	43 001	1 542 345	1 155 595	34 356	577 592
13	250 000 - 500 000	207 672	2 227 792	3 163	2 395	145 519	273 838	5 266	118 134
14	500 000 - 1 Mill.	49 031	1 155 494	726	581	37 319	139 882	1 355	32 664
15	1 Mill. - 2 Mill.	13 820	650 265	206	171	11 217	88 575	400	9 870
16	2 Mill. - 5 Mill.	5 249	530 882	105	96	4 528	78 551	167	4 220
17	5 Mill. - 10 Mill.	1 247	244 813	22	21	1 104	44 846	42	1 007
18	10 Mill. oder mehr	686	388 248	9	8	630	101 057	23	584
19	Insgesamt	27 676 729	30 594 873	641 061	477 427	7 617 428	4 182 057	129 547	1 572 804
20	Verlustfälle	2 033 036	1 370 262	28 714	23 739	143 276	76 370	3 345	41 811

Lfd. Nr.	Gesamtbetrag der Einkünfte von ... bis unter ... DM	Sonderausgaben-Pauschbetrag 1)	Vorsorge						
			zusammen		Vorsorge-pauschale		Unter Berücksichtigung der Höchstbeträge abziehbare Aufwendungen		
			Stpfl.	1 000 DM	Stpfl.	1 000 DM	Stpfl.	1 000 DM	Stpfl.
21	1 - 5 000	1 084 268	141 042	665 326	730 120	286 112	230 634	379 214	499 486
22	5 000 - 10 000	1 012 152	134 307	1 111 684	2 683 765	211 855	337 731	899 829	2 346 034
23	10 000 - 15 000	1 017 203	140 216	1 392 039	5 094 451	149 427	350 675	1 242 612	4 743 776
24	15 000 - 20 000	733 875	107 674	1 259 551	6 069 725	107 402	317 633	1 152 149	5 752 092
25	20 000 - 25 000	615 279	95 085	1 193 663	6 765 388	87 981	309 199	1 105 682	6 456 189
26	25 000 - 30 000	616 439	97 287	1 304 346	7 782 610	82 956	313 709	1 221 390	7 468 901
27	30 000 - 40 000	1 246 123	203 591	3 092 771	18 803 526	133 902	540 630	2 958 869	18 262 895
28	40 000 - 50 000	1 244 638	211 881	3 596 595	24 410 983	103 116	516 410	3 493 479	23 894 573
29	50 000 - 60 000	948 185	167 007	3 093 173	23 135 532	93 706	564 875	2 999 467	22 570 658
30	60 000 - 75 000	922 046	169 558	3 243 674	24 137 862	430 935	3 243 049	2 812 739	20 894 813
31	75 000 - 100 000	828 402	162 126	3 378 217	26 085 086	1 501 997	11 658 906	1 876 220	14 426 180
32	100 000 - 250 000	614 632	125 235	3 121 600	27 039 993	1 560 443	12 157 648	1 561 157	14 882 445
33	250 000 - 500 000	21 762	4 277	206 898	2 377 032	58 303	452 166	148 595	1 924 867
34	500 000 - 1 Mill.	3 659	694	48 798	577 724	10 645	82 091	38 153	435 632
35	1 Mill. - 2 Mill.	719	131	13 732	163 759	2 586	19 917	11 146	143 842
36	2 Mill. - 5 Mill.	173	30	5 198	62 322	885	6 765	4 313	55 557
37	5 Mill. - 10 Mill.	39	6	1 233	15 328	146	1 114	1 087	14 214
38	10 Mill. oder mehr	14	2	676	8 186	96	722	580	7 464
39	Insgesamt	10 909 608	1 760 149	26 729 174	175 943 392	4 822 493	31 103 775	21 906 681	144 839 617
40	Verlustfälle	1 665 181	247 764	1 124 430	6 477 615	175 809	156 098	948 621	6 321 517

Lfd. Nr.	Gesamtbetrag der Einkünfte von ... bis unter ... DM	noch: Außergewöhnliche Belastungen							
		Pauschbeträge für Körperbehinderte, Hinterbliebene etc. (§ 33b Abs. 1-4 und 6 EStG)		Anerkannte Kinderbetreuungs-kosten (§ 33c EStG) 2)		Anerkannte außergewöhnliche Belastungen (§ 33 EStG)			
		Stpfl.	1 000 DM	Stpfl.	1 000 DM	zusammen		darunter überbelastungs-betrag 2)	
41	1 - 5 000	21 001	26 766	4 903	2 573	25 231	11 206	17 475	7 533
42	5 000 - 10 000	121 922	187 701	12 730	7 981	121 064	97 484	74 138	63 995
43	10 000 - 15 000	206 080	358 187	18 226	12 439	218 399	241 875	125 758	152 433
44	15 000 - 20 000	197 969	372 352	27 482	20 278	230 705	302 037	122 626	183 437
45	20 000 - 25 000	186 049	364 687	40 219	31 963	237 335	338 280	117 539	197 802
46	25 000 - 30 000	191 216	387 740	51 943	46 550	266 669	401 927	123 334	226 710
47	30 000 - 40 000	404 300	823 733	109 677	110 255	607 247	934 219	190 684	422 265
48	40 000 - 50 000	438 235	868 048	98 859	109 369	694 783	1 065 415	190 628	423 572
49	50 000 - 60 000	411 660	813 311	64 236	77 385	635 129	1 052 063	164 832	402 298
50	60 000 - 75 000	445 030	858 977	46 813	59 507	688 059	1 214 812	159 367	438 871
51	75 000 - 100 000	458 488	846 293	27 057	35 358	695 557	1 315 016	138 421	425 350
52	100 000 - 250 000	386 527	709 118	14 876	19 577	533 710	1 331 562	59 691	321 487
53	250 000 - 500 000	21 526	45 677	1 051	1 474	22 015	119 597	2 065	34 555
54	500 000 - 1 Mill.	4 851	10 928	225	365	3 915	27 436	227	6 351
55	1 Mill. - 2 Mill.	1 263	2 699	55	130	802	8 483	26	2 143
56	2 Mill. - 5 Mill.	407	903	23	32	248	2 990	6	502
57	5 Mill. - 10 Mill.	97	252	9	12	46	419	-	-
58	10 Mill. oder mehr	47	89	6	16	26	311	-	-
59	Insgesamt	3 496 728	6 677 460	518 390	535 265	4 980 940	8 465 132	1 486 817	3 309 305
60	Verlustfälle	240 567	624 900	13 145	10 720	245 907	1 340 545	221 884	1 262 049

1) Für Lohnsteuerpflichtige, von denen lediglich eine Lohnsteuerkarte vorlag, wird nur der Sonderausgaben-Pauschbetrag nachgewiesen.- 2) Nach Abzug der zumutbaren Eigenbelastung.- 3) Vor Abzug der zumutbaren Eigenbelastung.

pflichtige in Deutschland 1995
Steuerbegünstigungen für Wohnzwecke und Verlustabzug
tabelle Besteuerte zusammen

Vorsorgeaufwendungen sind

Renten und dauernde Lasten		Gezahlte Kirchensteuer		Zinsen für Nachforderung, Stundung, Aussetzung von Steuern		Aufwendungen für hauswirtschaftl. Beschäftigungsverhältnisse		Steuerberatungskosten		Schuldgeld (§ 10 Abs. 1 Nr. 9 EStG)		Lfd. Nr.
Stpfl.	1 000 DM	Stpfl.	1 000 DM	Stpfl.	1 000 DM	Stpfl.	1 000 DM	Stpfl.	1 000 DM	Stpfl.	1 000 DM	
205	214	21 262	2 207	357	62	7	3	20 835	5 885	88	33	1
1 294	3 349	133 199	18 266	2 100	484	27	28	95 198	34 878	390	209	2
3 355	11 946	291 110	47 558	4 752	1 187	51	90	163 943	65 209	648	387	3
5 576	24 989	420 885	87 229	6 595	1 961	76	231	175 537	74 148	938	559	4
7 611	40 239	477 195	129 110	8 134	2 575	112	395	180 403	76 588	1 419	886	5
9 788	58 007	586 201	195 352	9 378	3 313	142	866	202 094	81 385	1 780	1 138	6
26 973	175 897	1 625 064	729 447	20 804	7 845	382	2 182	491 998	181 025	4 716	3 038	7
47 443	316 493	2 100 494	1 214 654	23 518	9 332	393	2 469	620 510	213 671	6 825	4 369	8
51 632	357 242	1 919 944	1 305 821	23 676	10 139	472	3 074	605 024	218 886	9 136	5 746	9
56 081	405 557	2 066 090	1 755 972	34 411	15 437	739	5 213	709 626	291 254	14 587	9 868	10
58 798	453 880	2 282 166	2 632 787	50 203	26 037	1 345	9 979	835 008	390 058	23 597	17 173	11
65 797	729 909	2 160 153	4 846 994	132 853	115 606	4 970	44 886	988 984	784 574	39 501	38 901	12
9 900	208 909	141 071	1 283 839	42 881	88 031	2 032	20 501	95 954	218 053	5 475	9 814	13
3 010	86 378	33 188	721 150	15 075	64 673	683	7 075	25 300	99 358	1 502	3 239	14
1 034	39 505	9 254	409 291	5 290	52 048	258	2 751	7 569	46 931	468	992	15
524	31 664	3 526	331 072	2 386	55 784	140	1 548	2 940	27 589	152	329	16
162	10 258	774	148 244	675	28 556	45	421	709	11 323	52	131	17
117	17 387	428	209 429	396	47 486	33	364	388	11 834	30	97	18
349 300	2 971 824	14 271 984	16 068 422	383 484	530 556	11 907	102 077	5 222 020	2 832 649	111 304	96 908	19
37 067	386 530	134 745	271 570	24 651	91 561	913	8 443	215 882	217 935	3 785	4 541	20

aufwendungen				Außergewöhnliche Belastungen								Lfd. Nr.
Gesamtaufwendungen für		Sonderausgaben insgesamt		insgesamt		Freibetrag für besondere Fälle § 33a EStG 1953 i.V. mit § 52 Abs. 23 EStG		Freibeträge nach § 33a Abs. 1, 2 und 3 EStG				
Stpfl.	1 000 DM	Stpfl.	1 000 DM	Stpfl.	1 000 DM	Stpfl.	1 000 DM	Stpfl.	1 000 DM	Stpfl.	1 000 DM	
416 629	518 927	5 848	3 178	1 140 827	898 566	44 908	41 507			4 036	4 197	21
964 799	2 433 915	20 142	20 669	1 274 267	2 940 062	202 461	305 188			31 388	46 191	22
1 307 969	5 001 659	38 737	49 081	1 488 835	5 470 759	329 259	645 500			75 344	128 093	23
1 206 519	6 245 725	47 922	66 548	1 309 681	6 485 462	326 404	743 209			89 235	175 341	24
1 151 606	7 518 067	50 137	76 582	1 227 556	7 226 263	324 741	792 328			93 921	207 526	25
1 265 737	9 605 115	61 904	89 026	1 333 478	8 346 991	347 646	902 950			106 902	255 990	26
3 028 843	27 536 222	388 248	423 284	3 136 371	20 428 320	725 195	1 995 578			252 833	678 231	27
3 547 065	39 588 335	486 119	590 883	3 619 310	26 828 607	798 379	2 301 325			310 210	955 283	28
3 056 898	40 152 429	343 723	522 535	3 105 658	25 724 851	732 449	2 264 527			315 494	1 034 088	29
3 211 369	48 726 721	471 097	746 928	3 252 747	27 513 322	786 484	2 507 895			370 659	1 222 923	30
3 352 249	60 378 898	769 942	1 254 970	3 383 397	30 770 331	844 902	2 795 431	37	55	455 335	1 565 424	31
3 100 229	71 570 426	598 333	1 436 610	3 126 897	35 502 285	840 390	3 109 367			567 891	2 123 348	32
205 117	7 134 916	17 366	77 798	207 672	4 604 824	66 782	302 017			53 025	222 339	33
48 431	1 997 970	3 405	18 885	49 031	1 733 218	15 588	69 003			12 402	51 614	34
13 641	661 474	825	4 396	13 820	814 024	4 077	17 546			3 193	12 478	35
5 157	295 628	298	2 301	5 249	593 204	1 426	5 218			1 131	3 725	36
1 226	82 838	57	312	1 247	260 141	328	1 004			258	722	37
670	68 180	19	101	686	396 434	184	535			136	426	38
25 884 154	329 517 446	3 304 122	5 384 086	27 676 729	206 538 265	6 391 583	18 800 127	37	55	2 743 395	8 687 938	39
970 945	8 964 306	33 483	82 671	2 033 036	7 847 877	394 118	2 151 866	1	1	101 381	277 562	40

Sonderausgaben und außergewöhnliche Belastungen insgesamt		Steuerbegünstigungen				Vorkostenabzug nach § 10i EStG		Verlustabzug (§ 10d EStG/ § 2 Abs. 1 Satz 2 Auslandsinvestitionsgesetz)		Lfd. Nr.		
		für schutzwürdige Kulturgüter nach § 10g EStG		zur Förderung des Wohneigentums								
Stpfl.	1 000 DM	Stpfl.	1 000 DM	Stpfl.	1 000 DM	Stpfl.	1 000 DM	Stpfl.	1 000 DM			
1 185 735	940 073			9 176	9 463	1 671	2 284	7	13	2 057	1 941	41
1 476 728	3 245 250			45 241	73 050	6 017	14 056	35	91	5 493	11 422	42
1 818 094	6 116 259			71 517	139 802	12 035	39 881	82	247	7 595	24 507	43
1 636 085	7 228 671			81 586	206 352	18 982	83 545	128	389	8 643	39 424	44
1 552 297	8 018 590			100 605	323 940	28 473	152 011	179	604	9 320	55 229	45
1 681 124	9 249 941			127 571	495 010	41 924	253 794	296	1 097	9 241	68 097	46
3 861 566	22 423 899			341 902	1 718 885	140 074	989 594	843	3 256	17 535	165 096	47
4 417 689	29 129 932			493 970	3 424 279	274 968	2 271 635	974	4 274	15 408	185 288	48
3 838 107	27 989 378			572 187	4 840 485	360 771	3 423 488	883	4 200	11 634	175 493	49
4 039 231	30 021 817	42	510	762 953	7 620 878	506 611	5 493 757	1 130	5 720	11 879	227 120	50
4 228 299	33 565 762			956 283	11 015 965	665 784	8 019 727	1 200	6 196	11 988	316 115	51
3 967 287	38 611 652			1 073 841	14 934 471	774 525	10 788 754	808	4 654	19 127	1 018 514	52
274 454	4 906 842			58 887	716 567	29 306	408 105	31	162	5 131	720 949	53
64 599	1 802 221			12 674	173 935	6 408	91 427	5	45	2 218	682 157	54
17 897	831 570			3 198	44 018	1 656	23 947	3	8	836	545 091	55
6 675	598 422			1 129	20 078	568	8 232	-	-	368	448 229	56
1 575	261 145			244	4 492	128	1 884	-	-	123	334 259	57
870	396 969			123	6 582	63	925	-	-	64	419 119	58
34 068 312	225 338 392	42	510	4 713 087	45 768 251	2 869 964	32 068 046	6 604	30 955	138 660	5 438 052	59
2 427 154	9 999 743	3	69	137 744	789 648	22 604	285 530	179	790	90 329	4 660 462	60

Lfd. Nr.	Gesamtbetrag der Einkünfte von ... bis unter ... DM	Sonderausgaben, die nicht							
		zusammen		Ausbildungs-/Weiterbildungskosten (§ 10 Abs. 1 Nr. 7 EstG)		Anerkannte Spenden und Beiträge (§ 10b EstG)		Unterhaltsleistg. an geschiedene/dauernd getr. lebende Ehegatten (§ 10 Abs. 1 Nr. 1 EstG)	
		Stpfl.	1 000 DM	Stpfl.	1 000 DM	Stpfl.	1 000 DM	Stpfl.	1 000 DM
1	1 - 5 000	914 081	118 018	19 679	15 245	18 128	2 763		
2	5 000 - 10 000	1 009 345	186 663	46 261	37 276	90 582	19 682	276	779
3	10 000 - 15 000	1 133 311	264 025	52 061	41 611	171 811	46 666	605	2 529
4	15 000 - 20 000	942 247	274 353	45 595	36 125	170 673	47 889	843	4 547
5	20 000 - 25 000	833 933	287 268	32 939	25 289	153 325	43 960	1 276	8 189
6	25 000 - 30 000	889 923	348 534	26 638	20 076	172 336	48 620	1 765	11 905
7	30 000 - 40 000	2 030 380	1 031 928	43 703	31 686	437 168	125 047	6 064	43 488
8	40 000 - 50 000	2 066 702	1 457 684	33 550	23 264	487 428	151 493	12 360	92 961
9	50 000 - 60 000	1 365 058	1 300 487	22 343	15 242	364 266	143 580	15 418	132 000
10	60 000 - 75 000	1 011 284	1 297 050	19 766	13 453	317 286	163 383	17 258	177 707
11	75 000 - 100 000	581 878	1 150 057	10 971	7 599	219 633	153 068	17 718	233 957
12	100 000 - 250 000	303 435	1 303 002	4 725	3 493	134 629	131 436	18 375	340 706
13	250 000 - 500 000	26 675	333 677	428	385	15 919	34 411	2 163	51 344
14	500 000 - 1 Mill.	8 216	203 316	174	173	5 499	24 075	622	15 427
15	1 Mill. - 2 Mill.	2 896	134 097	86	85	2 134	18 174	194	4 878
16	2 Mill. - 5 Mill.	1 268	123 334	56	55	1 026	18 990	100	2 590
17	5 Mill. - 10 Mill.	360	72 225			300	13 509	18	446
18	10 Mill. oder mehr	220	105 589	23	23	199	32 162	13	335
19	Insgesamt	13 121 212	9 991 905	358 998	271 079	2 762 342	1 218 908	95 068	1 123 786
20	Verlustfälle	1 211 649	496 676	22 727	18 881	55 497	23 313	2 469	30 865

Lfd. Nr.	Gesamtbetrag der Einkünfte von ... bis unter ... DM	Sonderausgaben-Pauschbetrag 1)	Vorsorge						
			zusammen		Vorsorgepauschale		Unter Berücksichtigung der Höchstbeträge abziehbare Aufwendungen		
			Stpfl.	1 000 DM	Stpfl.	1 000 DM	Stpfl.	1 000 DM	Stpfl.
21	1 - 5 000	862 588	93 160	594 924	626 882	277 008	223 161	317 916	403 721
22	5 000 - 10 000	780 725	84 318	882 190	2 027 001	197 690	316 966	684 510	1 710 035
23	10 000 - 15 000	736 106	79 499	1 053 936	9 663 077	133 366	312 663	920 570	3 350 414
24	15 000 - 20 000	470 770	50 843	901 303	4 007 654	89 878	258 525	811 425	3 749 129
25	20 000 - 25 000	350 143	37 815	807 766	4 000 843	62 561	204 549	745 205	3 796 293
26	25 000 - 30 000	332 068	35 863	868 016	4 210 524	49 931	165 209	818 085	4 045 315
27	30 000 - 40 000	607 142	65 571	2 004 896	8 473 880	70 840	214 661	1 934 056	8 259 219
28	40 000 - 50 000	527 416	56 961	2 053 037	8 372 727	42 048	132 663	2 010 989	8 240 064
29	50 000 - 60 000	350 006	37 801	1 358 203	5 596 853	25 696	84 312	1 332 507	5 512 541
30	60 000 - 75 000	274 115	29 604	1 006 382	4 247 900	20 102	65 088	986 280	4 182 812
31	75 000 - 100 000	155 637	16 809	578 847	2 580 757	12 562	40 473	566 285	2 540 284
32	100 000 - 250 000	69 681	7 526	300 320	1 640 892	6 961	23 281	293 359	1 617 611
33	250 000 - 500 000	3 926	424	26 196	192 903	569	1 814	25 627	191 089
34	500 000 - 1 Mill.	890	96	8 059	60 913	163	510	7 896	60 404
35	1 Mill. - 2 Mill.	225	24	2 837	21 900	42	130	2 795	21 770
36	2 Mill. - 5 Mill.	72	8	1 224	9 581	18	47	1 206	9 534
37	5 Mill. - 10 Mill.	21	2	348	2 780	3	10	345	2 771
38	10 Mill. oder mehr	6	1	211	1 658	4	9	207	1 648
39	Insgesamt	5 521 537	596 326	12 448 695	49 738 726	989 432	2 044 071	11 459 263	47 694 655
40	Verlustfälle	1 036 248	111 915	618 005	2 127 290	155 440	65 115	462 565	2 062 175

Lfd. Nr.	Gesamtbetrag der Einkünfte von ... bis unter ... DM	noch: Außergewöhnliche Belastungen							
		Pauschbeträge für Körperbehinderte, Hinterbliebene etc. (§ 33b Abs. 1-4 und 6 EstG)		Anerkannte Kinderbetreuungs-kosten (§ 33c EstG) 2)		Anerkannte außergewöhnliche Belastungen (§ 33 EstG)		darunter Überbelastungs-betrag 2)	
		Stpfl.	1 000 DM	Stpfl.	1 000 DM	Stpfl.	1 000 DM	Stpfl.	1 000 DM
41	1 - 5 000	11 559	14 966	4 858	2 549	17 265	7 331	11 103	4 636
42	5 000 - 10 000	61 756	93 262	12 566	7 871	75 215	58 757	41 991	36 507
43	10 000 - 15 000	101 567	172 980	17 914	12 214	132 745	141 765	69 440	84 488
44	15 000 - 20 000	85 694	161 247	26 990	19 897	126 322	154 431	57 682	87 246
45	20 000 - 25 000	67 807	130 062	39 500	31 399	119 098	156 229	49 101	85 044
46	25 000 - 30 000	64 803	124 547	50 907	45 711	130 260	180 634	49 569	95 663
47	30 000 - 40 000	134 970	246 422	106 593	107 746	288 398	415 112	69 781	178 702
48	40 000 - 50 000	132 529	221 801	94 264	105 339	289 048	449 907	61 905	172 742
49	50 000 - 60 000	90 802	145 575	58 937	72 418	195 188	362 539	41 603	141 674
50	60 000 - 75 000	68 409	111 090	40 786	53 539	145 178	331 145	31 244	135 437
51	75 000 - 100 000	39 281	66 991	20 982	28 829	76 568	230 418	17 791	100 037
52	100 000 - 250 000	19 225	36 071	9 896	13 846	35 621	174 325	6 907	74 681
53	250 000 - 500 000	1 798	3 839	831	1 182	2 492	25 820	386	11 899
54	500 000 - 1 Mill.	531	1 228	180	275	594	6 103	54	1 733
55	1 Mill. - 2 Mill.	183	355	48	117	133	1 884		
56	2 Mill. - 5 Mill.	54	140			57	863		
57	5 Mill. - 10 Mill.	14	31			19	263		
58	10 Mill. oder mehr	8	14	34	47	6	218	8	583
59	Insgesamt	880 990	1 530 621	485 286	502 980	1 634 207	2 697 744	508 565	1 211 072
60	Verlustfälle	73 787	198 811	12 403	10 061	97 459	887 995	87 735	847 360

1) Für Lohnsteuerpflichtige, von denen lediglich eine Lohnsteuerkarte vorlag, wird nur der Sonderausgaben-Pauschbetrag nachgewiesen.- 2) Nach Abzug der zumutbaren Eigenbelastung.- 3) Vor Abzug der zumutbaren Eigenbelastung.

pflichtige in Deutschland 1995
Steuerbegünstigungen für Wohnzwecke und Verlustabzug
tabelle Besteuerte

Vorsorgeaufwendungen sind												Lfd. Nr.
Renten und dauernde Lasten		Gezahlte Kirchensteuer		Zinsen für Nachforderung, Stundung, Aussetzung von Steuern		Aufwendungen für hauswirtschaftl. Beschäftigungsverhältnisse		Steuerberatungskosten		Schulgeld (§ 10 Abs. 1 Nr. 9 EstG)		
Stpfl.	1 000 DM	Stpfl.	1 000 DM	Stpfl.	1 000 DM	Stpfl.	1 000 DM	Stpfl.	1 000 DM	Stpfl.	1 000 DM	
133	137	20 114	1 971	313	51			17 373	4 630	62	21	1
675	1 698	124 744	16 659	1 640	374	28	27	73 740	25 758	261	132	2
1 605	5 511	267 597	42 386	3 550	863	39	72	119 619	44 658	397	231	3
2 417	11 424	376 468	76 575	4 448	1 266	55	186	117 213	45 166	567	333	4
2 942	17 019	407 465	109 692	4 840	1 530	75	299	113 719	42 380	827	495	5
3 450	21 241	484 240	163 867	5 235	1 772	104	728	126 479	43 843	1 046	617	6
8 506	57 104	1 279 968	608 948	10 266	3 545	231	1 434	300 525	93 533	2 412	1 512	7
13 060	89 550	1 402 139	936 969	10 531	4 122	223	1 368	325 842	99 273	2 658	1 724	8
10 728	78 420	907 049	800 745	9 360	3 655	204	1 493	241 394	85 819	2 602	1 731	9
8 446	68 669	626 953	739 804	11 400	5 356	275	2 266	204 367	94 581	2 764	2 226	10
5 836	59 581	336 882	572 078	13 037	8 001	376	3 157	142 735	93 765	2 212	2 043	11
5 608	88 318	163 225	562 266	23 225	26 735	632	6 103	103 602	134 150	1 792	2 270	12
1 102	28 393	13 914	161 408	5 985	16 993	163	1 515	12 623	38 256	289	546	13
435	15 007	4 375	111 235	2 540	16 043	65	650	4 283	21 016	92	193	14
191	7 768	1 567	76 337	1 078	15 071	41	398	1 591	11 239	50	123	15
100	8 023	681	73 140	545	12 227	23	236	690	8 019	21	46	16
52	3 687	186	39 100	194	10 940	10	78	200	4 436	8	12	17
45	10 757	109	45 612	114	11 847	8	81	131	4 771	4	17	18
65 331	572 306	6 417 676	5 138 790	108 301	140 392	2 552	20 093	1 906 126	895 953	18 064	14 272	19
9 637	104 543	63 530	89 020	9 687	28 602	392	3 457	96 861	85 090	927	989	20

aufwendungen				Außergewöhnliche Belastungen								Lfd. Nr.				
Gesamtaufwendungen für				Sonderausgaben insgesamt				insgesamt					Freibetrag für besondere Fälle § 33a EstG 1953 i.V. mit § 52 Abs. 23 EstG	Freibeträge nach § 33a Abs. 1, 2 und 3 EstG		
Versicherungsbeiträge		Bausparbeiträge		Stpfl.		1 000 DM		Stpfl.		1 000 DM					Stpfl.	
352 546	421 904	5 186	2 705	914 081	744 899	29 631	25 983			3 253	3 289					21
743 429	1 792 081	16 393	17 084	1 009 345	2 213 664	119 978	171 507			23 457	33 070					22
977 310	3 578 923	31 356	39 336	1 133 311	3 927 102	190 630	357 925			55 876	90 302					23
855 515	4 164 855	37 143	46 210	942 247	4 282 007	174 770	377 492			58 975	110 788					24
775 547	4 679 239	34 815	46 119	833 933	4 288 111	165 347	364 132			54 180	118 139					25
842 099	5 901 536	42 598	51 376	889 923	4 559 058	175 788	402 459			57 226	138 158					26
1 964 368	16 480 797	330 944	310 426	2 030 380	9 505 808	356 468	869 423			123 154	342 240					27
2 024 877	20 873 051	393 397	417 809	2 066 702	9 830 411	340 218	874 913			122 164	382 102					28
1 339 625	16 140 562	233 635	306 183	1 365 058	6 897 340	235 011	647 831			93 847	293 863					29
991 683	13 349 863	160 501	271 387	1 011 284	5 544 949	179 660	536 031	17	17	79 110	240 041					30
569 373	8 329 076	82 844	184 400	581 878	3 730 814	109 263	361 714			55 425	166 884					31
295 130	5 092 645	30 649	90 304	303 435	2 943 895	61 697	243 549			36 643	116 014					32
25 781	616 652	1 841	8 033	26 675	526 580	6 858	32 413			4 466	14 208					33
7 957	224 916	511	2 266	8 216	264 829	2 106	8 221			1 463	4 585					34
2 803	95 265	179	775	2 896	155 997	713	2 348			475	1 340					35
1 205	58 009	60	339	1 268	132 915	282	973			191	466					36
345	19 051	11	72	360	75 005	89	199			59	130					37
208	19 233	8	16	220	107 247	55	91			34	53					38
11 769 801	101 837 658	1 402 071	1 794 843	13 121 212	59 730 631	2 148 564	5 277 205	17	17	769 998	2 055 671					39
472 965	2 866 703	15 262	29 174	1 211 649	2 623 966	152 868	1 147 896	-	-	38 638	91 708					40

Steuerbegünstigungen												Lfd. Nr.				
Sonderausgaben und außergewöhnliche Belastungen insgesamt				für schutzwürdige Kulturgüter nach § 10g EstG				zur Förderung des Wohneigentums					Vorkostenabzug nach § 10i EstG	Verlustabzug (§ 10d EstG/ § 2 Abs. 1 Satz 2 Auslandsinvestitionsgesetz)		
Stpfl.		1 000 DM		Stpfl.		1 000 DM		Stpfl.		1 000 DM					Stpfl.	
943 712	770 883			4 623	4 723	842	1 180	7	13	1 750	1 631					41
1 129 323	2 385 170			19 684	29 525	3 429	7 708	25	60	4 112	8 708					42
1 323 941	4 285 027			30 545	61 006	8 199	26 930	41	106	5 702	18 949					43
1 117 017	4 859 499			33 855	101 437	11 315	55 409	74	210	6 588	31 005					44
999 280	4 652 243			39 696	157 979	15 657	93 614	115	387	6 786	41 973					45
1 065 711	4 961 517			49 555	236 805	22 235	146 310	184	688	6 428	49 882					46
2 386 848	10 375 231			126 367	783 952	67 882	511 419	471	1 705	11 082	109 953					47
2 406 920	10 705 323			155 779	1 276 113	101 034	885 895	421	1 719	8 483	107 008					48
1 600 069	7 545 171			138 778	1 322 809	96 971	936 626	248	1 131	5 319	83 072					49
1 190 944	6 080 980	12	65	135 305	1 486 757	98 376	1 056 799	160	750	4 472	90 166					50
691 141	4 082 529			98 961	1 237 041	73 060	874 916	88	501	3 673	106 118					51
365 132	3 187 444			54 423	699 741	35 104	454 722	50	330	4 877	289 566					52
33 533	558 993			4 140	47 580	1 807	22 931			1 229	188 109					53
10 322	273 051			1 270	17 526	545	7 293			509	158 389					54
3 609	158 345			427	4 994	189	2 474			223	139 203					55
1 550	133 888			198	2 861	99	1 407	5	52	106	117 787					56
449	75 204			46	646	27	397			38	95 474					57
275	107 338			33	2 134	14	208			19	127 320					58
15 269 776	65 007 835	12	65	893 685	7 473 631	536 785	5 086 238	1 889	7 650	71 396	1 764 314					59
1 364 517	3 771 862	-	-	35 218	197 169	6 024	63 339	57	232	44 954	1 618 872					60

Lfd. Nr.	Gesamtbetrag der Einkünfte von ... bis unter ... DM	Sonderausgaben, die nicht							
		zusammen		Ausbildungs-/Weiterbildungskosten (§ 10 Abs. 1 Nr. 7 EStG)		Anerkannte Spenden und Beiträge (§ 10b EStG)		Unterhaltsleistg. an geschiedene/dauernd getr. lebende Ehegatten (§ 10 Abs. 1 Nr. 1 EStG)	
		Stpfl.	1 000 DM	Stpfl.	1 000 DM	Stpfl.	1 000 DM	Stpfl.	1 000 DM
1	1 - 5 000	226 746	50 429	639	530	2 360	421		
2	5 000 - 10 000	264 922	69 635	2 205	1 864	20 070	5 132	33	83
3	10 000 - 15 000	355 524	112 283	3 731	3 104	47 759	15 456	87	349
4	15 000 - 20 000	367 434	141 384	5 461	4 549	67 415	25 120	158	716
5	20 000 - 25 000	393 623	173 606	7 566	6 246	79 423	31 113	224	1 200
6	25 000 - 30 000	443 555	215 847	10 142	8 186	93 974	36 284	322	1 960
7	30 000 - 40 000	1 105 991	592 867	27 219	21 683	249 448	93 989	897	5 878
8	40 000 - 50 000	1 552 608	959 940	32 629	25 114	389 972	140 642	1 638	11 282
9	50 000 - 60 000	1 740 600	1 288 832	32 785	24 286	512 349	190 427	2 136	15 868
10	60 000 - 75 000	2 241 463	2 079 010	43 465	31 261	743 505	308 507	3 376	28 890
11	75 000 - 100 000	2 801 519	3 535 188	54 335	37 465	1 065 855	506 670	5 484	54 447
12	100 000 - 250 000	2 823 462	7 159 290	58 422	39 508	1 407 716	1 024 159	15 981	236 886
13	250 000 - 500 000	180 997	1 894 115	2 735	2 010	129 600	239 427	3 103	66 790
14	500 000 - 1 Mill.	40 815	951 579	552	407	31 820	115 607	733	17 236
15	1 Mill. - 2 Mill.	10 924	516 169	120	87	9 083	70 401	206	4 993
16	2 Mill. - 5 Mill.	3 981	407 549	49	40	3 502	59 561	67	1 630
17	5 Mill. - 10 Mill.	887	172 588			804	31 338	24	562
18	10 Mill. oder mehr	466	282 659	8	7	431	68 895	10	249
19	Insgesamt	14 555 517	20 602 969	282 063	206 348	4 855 086	2 963 149	34 479	449 018
20	Verlustfälle	821 387	873 587	5 987	4 858	87 779	53 056	876	10 945

Lfd. Nr.	Gesamtbetrag der Einkünfte von ... bis unter ... DM	Vorsorge							
		Sonderausgaben-Pauschbetrag 1)		zusammen		Vorsorgepauschale		Unter Berücksichtigung der Höchstbeträge abziehbare Aufwendungen	
		Stpfl.	1 000 DM	Stpfl.	1 000 DM	Stpfl.	1 000 DM	Stpfl.	1 000 DM
21	1 - 5 000	221 680	47 883	70 402	103 238	9 104	7 473	61 298	95 765
22	5 000 - 10 000	231 427	49 988	229 494	656 764	14 175	20 765	215 319	635 999
23	10 000 - 15 000	281 097	60 717	338 103	1 431 374	16 061	38 012	322 042	1 393 362
24	15 000 - 20 000	263 105	56 831	358 248	2 062 071	17 524	59 108	400 724	2 002 963
25	20 000 - 25 000	265 136	57 269	385 897	2 764 546	25 420	104 650	360 477	2 659 896
26	25 000 - 30 000	284 371	61 424	436 330	3 572 086	33 025	148 500	403 305	3 423 585
27	30 000 - 40 000	638 981	138 020	1 087 875	10 329 646	63 062	325 969	1 024 813	10 003 677
28	40 000 - 50 000	717 222	154 920	1 543 558	16 038 256	61 068	383 747	1 482 490	15 654 509
29	50 000 - 60 000	598 179	129 207	1 734 970	17 538 679	68 010	480 563	1 666 960	17 058 116
30	60 000 - 75 000	647 931	139 953	2 237 292	19 889 963	410 833	3 177 961	1 826 459	16 712 002
31	75 000 - 100 000	672 765	145 317	2 799 370	23 504 329	1 489 435	11 618 433	1 309 935	11 885 896
32	100 000 - 250 000	544 951	117 709	2 821 280	25 399 100	1 553 482	12 134 267	1 267 798	13 264 833
33	250 000 - 500 000	17 836	3 853	180 702	2 184 129	57 734	450 351	122 968	1 733 778
34	500 000 - 1 Mill.	2 769	598	40 739	516 810	10 482	81 582	30 257	435 229
35	1 Mill. - 2 Mill.	494	107	10 895	141 859	2 544	19 787	8 351	122 072
36	2 Mill. - 5 Mill.	101	22	3 974	52 741	867	6 718	3 107	46 023
37	5 Mill. - 10 Mill.	18	4	885	12 547	143	1 104	742	11 443
38	10 Mill. oder mehr	8	2	465	6 528	92	713	373	5 815
39	Insgesamt	5 388 071	1 163 823	14 280 479	126 204 666	3 833 061	29 059 704	10 447 418	97 144 962
40	Verlustfälle	628 933	135 850	506 425	4 350 325	20 369	90 983	486 056	4 259 342

Lfd. Nr.	Gesamtbetrag der Einkünfte von ... bis unter ... DM	noch: Außergewöhnliche Belastungen							
		Pauschbeträge für Körperbehinderte, Hinterbliebene etc. (§ 33b Abs. 1-4 und 6 EStG)		Anerkannte Kinderbetreuungs-kosten (§ 33c EStG) 2)		Anerkannte außergewöhnliche Belastungen (§ 33 EStG)			
		Stpfl.	1 000 DM	Stpfl.	1 000 DM	zusammen		darunter überbelastungs-betrag 2)	
41	1 - 5 000	9 442	11 800	45	25	7 966	3 875	6 372	2 897
42	5 000 - 10 000	60 166	94 439	164	110	45 849	38 728	32 147	27 488
43	10 000 - 15 000	104 513	185 208	312	225	85 654	100 110	56 318	67 944
44	15 000 - 20 000	112 275	211 105	492	381	104 383	147 606	64 944	96 190
45	20 000 - 25 000	118 242	234 625	719	564	118 237	182 051	68 438	112 758
46	25 000 - 30 000	126 413	263 193	1 036	839	136 409	221 292	73 765	131 047
47	30 000 - 40 000	269 330	577 311	3 084	2 508	318 849	519 107	120 903	243 564
48	40 000 - 50 000	305 766	646 247	4 595	4 030	405 735	615 508	128 723	250 830
49	50 000 - 60 000	320 858	667 736	5 299	4 968	439 941	689 524	123 229	260 624
50	60 000 - 75 000	376 621	747 887	6 027	5 968	542 881	883 667	128 123	303 435
51	75 000 - 100 000	419 207	779 301	6 075	6 528	618 989	1 084 598	120 630	325 312
52	100 000 - 250 000	367 302	673 047	4 980	5 730	498 089	1 157 236	52 784	246 807
53	250 000 - 500 000	19 728	41 838	220	292	19 523	93 778	1 679	22 656
54	500 000 - 1 Mill.	4 320	9 700	45	90	3 321	21 333	173	4 618
55	1 Mill. - 2 Mill.	1 080	2 344	7	12	669	6 599		
56	2 Mill. - 5 Mill.	353	763			191	2 128		
57	5 Mill. - 10 Mill.	83	221	4	13	27	157	24	2 062
58	10 Mill. oder mehr	39	74			20	93		
59	Insgesamt	2 615 738	5 146 839	33 104	32 285	3 346 733	5 767 389	978 252	2 098 233
60	Verlustfälle	166 780	426 089	742	659	148 448	452 551	134 149	414 689

1) Für Lohnsteuerpflichtige, von denen lediglich eine Lohnsteuerkarte vorlag, wird nur der Sonderausgaben-Pauschbetrag nachgewiesen.- 2) Nach Abzug der zumutbaren Eigenbelastung.- 3) Vor Abzug der zumutbaren Eigenbelastung.

pflichtige in Deutschland 1995
Steuerbegünstigungen für Wohnzwecke und Verlustabzug
tabelle Besteuerte

Vorsorgeaufwendungen sind

Renten und dauernde Lasten		Gezahlte Kirchensteuer		Zinsen für Nachforderung, Stundung, Aussetzung von Steuern		Aufwendungen für hauswirtschaftl. Beschäftigungsverhältnisse		Steuerberatungskosten		Schulgeld (§ 10 Abs. 1 Nr. 9 EStG)		Lfd. Nr.
Stpfl.	1 000 DM	Stpfl.	1 000 DM	Stpfl.	1 000 DM	Stpfl.	1 000 DM	Stpfl.	1 000 DM	Stpfl.	1 000 DM	
72	77	1 148	236	44	11			3 462	1 256	26	12	1
619	1 651	8 455	1 607	460	111	6	5	21 458	9 120	129	77	2
1 750	6 435	23 513	5 172	1 202	324	12	18	44 324	20 551	251	156	3
3 159	13 565	44 417	10 654	2 147	695	21	45	58 324	28 982	371	226	4
4 669	23 220	69 730	19 418	3 294	1 045	37	96	66 684	33 608	592	391	5
6 338	36 766	101 961	31 485	4 143	1 542	38	138	75 615	37 542	734	520	6
18 467	118 792	345 096	120 499	10 538	4 300	151	747	191 473	87 432	2 304	1 525	7
34 383	226 943	698 355	277 685	12 987	5 210	170	1 102	294 668	114 398	4 167	2 695	8
40 904	278 822	1 012 895	505 076	14 316	6 483	268	1 581	363 630	133 066	6 534	4 015	9
47 635	336 889	1 439 137	1 016 167	23 011	10 081	464	2 947	505 259	196 674	11 823	7 642	10
52 962	394 299	1 945 284	2 060 709	37 166	18 036	969	6 822	692 273	296 293	21 385	15 130	11
60 189	641 591	1 996 928	4 284 729	109 628	88 871	4 338	38 783	885 382	650 424	37 709	36 631	12
8 798	180 516	127 157	1 122 432	36 896	71 038	1 869	18 986	83 331	179 797	5 186	9 268	13
2 575	71 371	28 793	609 915	12 535	48 631	618	6 425	21 017	78 343	1 410	3 046	14
843	31 737	7 687	332 954	4 212	36 977	217	2 353	5 978	35 692	418	869	15
424	23 642	2 845	257 932	1 841	43 557	117	1 311	2 250	19 571	131	282	16
110	6 571	588	109 144	481	17 616	35	343	509	6 887	44	119	17
72	6 630	319	163 817	282	35 638	25	283	257	7 062	26	81	18
283 969	2 399 518	7 854 308	10 929 633	275 183	390 165	9 355	81 984	3 315 894	1 936 695	93 240	82 636	19
27 430	281 987	71 215	182 550	14 964	62 959	521	4 985	119 021	132 844	2 858	3 552	20

aufwendungen				Außergewöhnliche Belastungen								Lfd. Nr.
Gesamtaufwendungen für		Sonderausgaben insgesamt		insgesamt		Freibetrag für besondere Fälle § 33a EStG 1993 i.V. mit § 52 Abs. 23 EStG		Freibeträge nach § 33a Abs. 1, 2 und 3 EStG				
Versicherungsbeiträge	Bausparbeiträge	Stpfl.	1 000 DM	Stpfl.	1 000 DM	Stpfl.	1 000 DM	Stpfl.	1 000 DM	Stpfl.	1 000 DM	
84 083	97 024	662	473	226 746	153 667	15 277	15 523			783	908	21
221 370	641 834	3 749	3 585	264 922	726 399	82 483	133 681			7 931	13 120	22
330 659	1 422 736	7 381	9 745	355 524	1 543 657	138 629	287 576			19 468	37 791	23
351 004	2 080 871	10 779	20 338	367 434	2 203 455	151 634	365 717			30 260	64 553	24
376 059	2 838 828	15 322	30 463	393 623	2 938 152	159 394	428 196			39 741	89 387	25
423 638	3 703 578	19 306	37 650	443 555	3 787 933	171 858	500 490			49 676	117 832	26
1 064 475	11 055 425	57 304	112 858	1 105 991	10 922 513	368 727	1 126 155			129 679	335 991	27
1 522 188	18 715 285	92 722	173 074	1 552 608	16 998 196	458 161	1 426 413			188 046	573 181	28
1 717 273	24 011 867	110 088	216 351	1 740 600	18 827 511	497 438	1 616 696			221 647	740 225	29
2 219 686	35 376 858	310 596	475 541	2 241 463	21 968 973	606 824	1 971 864			291 549	982 862	30
2 782 876	52 049 821	687 098	1 070 569	2 801 519	27 039 517	735 639	2 433 716	20	38	399 910	1 398 540	31
2 805 099	66 477 781	567 684	1 346 306	2 823 462	32 558 391	778 893	2 865 817			531 248	2 007 333	32
179 336	6 518 264	15 525	69 765	180 997	4 078 244	59 924	269 604			48 559	208 131	33
40 474	1 773 054	2 894	16 619	40 815	1 468 389	13 462	60 781			10 939	47 030	34
10 838	566 208	646	3 621	10 924	658 027	3 364	15 197			2 718	11 138	35
3 952	237 619	238	1 962	3 981	460 289	1 144	4 245			940	3 259	36
881	63 787	46	240	887	185 135	239	805			199	593	37
462	48 947	11	85	466	289 187	129	444			104	373	38
14 114 353	227 679 788	1 902 051	3 589 244	14 555 517	146 807 635	4 243 019	13 522 922	20	38	1 973 397	6 632 267	39
497 980	6 097 604	18 221	53 497	821 387	5 223 912	241 250	1 003 969			62 743	185 854	40

Sonderausgaben und außergewöhnliche Belastungen insgesamt		Steuerbegünstigungen				Vorkostenabzug nach § 10i EStG		Verlustabzug (§ 10d EStG/ § 2 Abs. 1 Satz 2 Auslandsinvestitionsgesetz)		Lfd. Nr.		
		für schutzwürdige Kulturgüter nach § 10g EStG		zur Förderung des Wohneigentums								
Stpfl.	1 000 DM	Stpfl.	1 000 DM	Stpfl.	1 000 DM	Stpfl.	1 000 DM	Stpfl.	1 000 DM			
242 023	169 190			4 553	4 740	829	1 104	-	-	307	310	41
347 405	860 080			25 557	43 525	2 588	6 348	10	31	1 381	2 713	42
494 153	1 831 233			40 972	78 796	3 836	12 951	41	141	1 893	5 558	43
519 068	2 569 172			47 731	104 915	7 667	28 135	54	179	2 055	8 419	44
553 017	3 366 348			60 909	165 960	12 816	58 396	64	217	2 534	13 256	45
615 413	4 288 424			78 016	258 205	19 689	107 484	112	410	2 813	18 215	46
1 474 718	12 048 668			215 535	934 933	72 192	478 176	372	1 552	6 453	55 143	47
2 010 769	18 424 609			338 191	2 148 166	173 934	1 385 740	553	2 554	6 925	78 279	48
2 238 038	20 444 207			433 409	3 517 676	263 800	2 486 862	635	3 069	6 315	92 422	49
2 848 287	23 940 837			627 648	6 134 121	408 235	4 436 958	970	4 971	7 407	136 955	50
3 537 158	29 473 233			857 322	9 778 924	592 724	7 144 811	1 112	5 695	8 315	209 998	51
3 602 155	35 424 208			1 019 418	14 234 730	739 421	10 334 033	758	4 325	14 250	728 948	52
240 921	4 347 848			54 747	668 986	27 499	386 174			3 902	532 840	53
54 277	1 529 170			11 404	156 409	5 863	84 133			1 709	523 768	54
14 288	673 225			2 771	39 024	1 467	21 474			613	405 887	55
5 125	464 534			931	17 216	469	6 825			262	330 442	56
1 126	185 941			198	3 846	101	1 486			85	238 785	57
595	289 631			90	4 447	49	717			45	291 799	58
18 798 536	160 330 557	30	446	3 819 402	38 294 620	2 333 179	26 981 807	4 715	23 305	67 264	3 673 737	59
1 062 637	6 227 881	3	69	102 526	592 479	16 580	222 191	122	557	45 375	3 041 590	60

Lfd. Nr.	Gesamtbetrag der Einkünfte von ... bis unter ... DM	Einkommen		Abzusetzende						
				Haushaltsfreibetrag (§ 32 Abs. 7 EStG)		Kinderfreibeträge (§ 32 Abs. 6 EStG)				
		Stpfl.	1 000 DM	Stpfl.	1 000 DM	volle		halbe		
				Stpfl.	1 000 DM	Stpfl.	1 000 DM	Stpfl.	1 000 DM	
Nach der Grund- und Splitting										
1	1 - 5 000	1 145 008	2 002 841	32 419	173 958	41 270	276 047	34 136	97 530	
2	5 000 - 10 000	1 274 868	6 349 527	53 590	300 877	83 321	539 836	62 891	180 145	
3	10 000 - 15 000	1 489 169	12 303 869	65 244	366 410	112 622	724 274	79 686	227 185	
4	15 000 - 20 000	1 309 984	15 332 503	82 434	462 949	145 276	932 581	103 819	293 060	
5	20 000 - 25 000	1 227 877	19 222 449	104 527	587 024	189 540	1 219 446	129 094	368 829	
6	25 000 - 30 000	1 333 681	26 895 313	117 579	660 318	245 346	1 580 475	142 561	407 537	
7	30 000 - 40 000	3 136 635	86 078 917	230 743	1 295 853	685 501	4 513 193	305 258	861 372	
8	40 000 - 50 000	3 619 401	130 108 667	215 761	1 211 714	1 087 346	7 531 566	323 118	908 946	
9	50 000 - 60 000	3 105 688	137 027 912	149 867	841 653	1 232 903	8 764 486	257 832	728 741	
10	60 000 - 75 000	3 252 768	180 011 313	112 207	630 155	1 537 420	10 741 830	236 849	676 255	
11	75 000 - 100 000	3 383 398	246 383 470	65 623	368 539	1 788 322	12 310 268	205 970	596 644	
12	100 000 - 250 000	3 126 897	365 703 296	34 542	193 988	1 688 686	11 801 639	178 105	528 934	
13	250 000 - 500 000	207 672	62 277 396	3 187	17 898	115 300	872 342	13 875	43 529	
14	500 000 - 1 Mill.	49 031	30 092 768	841	4 723	25 375	193 557	3 260	10 504	
15	1 Mill. - 2 Mill.	13 820	17 238 540	272	1 528	6 322	48 530	970	3 142	
16	2 Mill. - 5 Mill.	5 249	14 394 537	121	680	2 252	17 167	422	1 428	
17	5 Mill. - 10 Mill.	1 247	7 858 547	37	208	509	4 137	101	316	
18	10 Mill. oder mehr	686	13 978 585	27	152	293	2 347	71	277	
19	Insgesamt	27 683 079	1 373 260 450	1 269 021	7 118 625	8 987 594	62 073 722	2 078 038	5 934 374	
20	Verlustfälle	2 069 210	30 405 395-	51 471	289 061	249 596	1 727 698	93 334	277 642	
Nach der Grund										
21	1 - 5 000	918 262	1 632 895	32 419	173 958	14 734	83 964	31 846	90 727	
22	5 000 - 10 000	1 009 946	5 219 743	53 590	300 877	25 307	141 067	57 713	165 342	
23	10 000 - 15 000	1 133 645	9 768 705	65 244	366 410	30 692	168 576	72 283	205 902	
24	15 000 - 20 000	942 550	11 585 215	82 434	462 949	38 213	207 547	93 595	264 041	
25	20 000 - 25 000	834 254	13 901 307	104 527	587 024	48 058	257 436	114 907	328 092	
26	25 000 - 30 000	890 126	19 241 652	117 579	660 318	58 963	312 265	123 314	352 084	
27	30 000 - 40 000	2 030 644	60 137 761	230 743	1 295 853	125 679	669 309	249 692	702 853	
28	40 000 - 50 000	2 066 793	80 511 874	215 761	1 211 714	124 858	664 885	243 330	683 655	
29	50 000 - 60 000	1 365 088	65 481 087	149 867	841 653	92 693	500 684	173 370	492 252	
30	60 000 - 75 000	1 011 305	59 519 411	112 207	630 155	72 632	397 821	131 099	378 149	
31	75 000 - 100 000	581 879	43 846 132	65 623	368 539	47 072	265 935	80 548	239 386	
32	100 000 - 250 000	303 435	36 075 000	34 542	193 988	29 784	178 060	48 051	148 113	
33	250 000 - 500 000	26 675	8 139 305	3 187	17 898	3 135	19 650	5 086	16 400	
34	500 000 - 1 Mill.	8 215	5 109 374	841	4 723	925	5 852	1 542	5 181	
35	1 Mill. - 2 Mill.	2 896	3 646 080	272	1 528	282	1 871	537	1 861	
36	2 Mill. - 5 Mill.	1 268	3 501 389	121	680	138	940	255	901	
37	5 Mill. - 10 Mill.	360	2 309 034	37	208	40	275	62	201	
38	10 Mill. oder mehr	220	4 690 879	27	152	22	160	52	215	
39	Insgesamt	13 127 562	434 316 843	1 269 021	7 118 625	713 227	3 876 298	1 427 282	4 075 350	
40	Verlustfälle	1 247 823	10 747 267-	51 471	289 061	28 365	160 766	73 588	219 751	
Nach der Splitting										
41	1 - 5 000	226 746	369 946	-	-	26 536	192 084	2 290	6 802	
42	5 000 - 10 000	264 922	1 129 784	-	-	58 014	398 769	5 178	14 803	
43	10 000 - 15 000	355 524	2 535 164	-	-	81 930	555 698	7 403	21 283	
44	15 000 - 20 000	367 434	3 747 288	-	-	107 063	725 033	10 224	29 019	
45	20 000 - 25 000	393 623	5 321 142	-	-	141 482	962 010	14 187	40 736	
46	25 000 - 30 000	443 555	7 653 660	-	-	186 383	1 268 210	19 247	55 453	
47	30 000 - 40 000	1 105 991	25 941 156	-	-	559 822	3 843 884	55 566	158 519	
48	40 000 - 50 000	1 552 608	49 596 793	-	-	962 488	6 866 681	79 788	225 291	
49	50 000 - 60 000	1 740 600	71 546 825	-	-	1 140 210	8 263 802	84 462	236 489	
50	60 000 - 75 000	2 241 463	120 491 902	-	-	1 464 788	10 344 009	105 750	298 113	
51	75 000 - 100 000	2 801 519	202 537 338	-	-	1 741 250	12 044 333	125 422	357 257	
52	100 000 - 250 000	2 823 462	329 628 296	-	-	1 658 902	11 623 579	130 054	380 820	
53	250 000 - 500 000	180 997	54 138 092	-	-	112 165	852 692	8 789	27 129	
54	500 000 - 1 Mill.	40 815	24 983 394	-	-	24 450	187 705	1 738	5 323	
55	1 Mill. - 2 Mill.	10 924	13 592 460	-	-	6 040	46 658	433	1 280	
56	2 Mill. - 5 Mill.	3 981	10 893 148	-	-	2 114	16 227	167	527	
57	5 Mill. - 10 Mill.	887	5 549 513	-	-	469	3 862	39	115	
58	10 Mill. oder mehr	466	9 287 706	-	-	261	2 187	19	62	
59	Insgesamt	14 555 517	938 943 607	-	-	8 274 367	58 197 425	650 756	1 859 024	
60	Verlustfälle	821 387	19 658 128-	-	-	221 231	1 566 932	19 746	57 891	

* Die Berechnung des zu versteuernden Einkommens - ausgehend vom Einkommen - läßt sich nicht nachvollziehen, da Steuerpflichtige mit einem durch den Abzug von Haushaltsfreibetrag, Kinderfreibetrag und/oder Härteausgleich negativ gewordenen zu versteuernden Einkommen bei der Summenbildung gleich Null gesetzt wurden, die Abzugsbeträge aber in den entsprechenden Spalten nachgewiesen werden.

pflichtige in Deutschland 1995
bis zum zu versteuernden Einkommen *)

Beträge						Zu versteuerndes Einkommen		Lfd. Nr.
Kinderfreibeträge mit ländergruppenbedingter Kürzung		Härteausgleich (§ 46 Abs. 3 EStG und § 70 EStDV)		insgesamt				
Stpfl.	1 000 DM	Stpfl.	1 000 DM	Stpfl.	1 000 DM	Stpfl.	1 000 DM	

tabelle Besteuerte zusammen

1 960	9 263	19 476	7 960	97 302	594 743	1 144 878	1 408 006	1
4 589	21 838	19 380	7 673	164 482	1 064 911	1 274 831	5 284 401	2
7 308	35 686	24 912	9 844	216 307	1 375 796	1 489 126	10 927 579	3
9 677	47 432	28 910	11 663	273 765	1 758 004	1 309 923	13 573 829	4
9 408	48 394	29 832	11 919	337 843	2 243 541	1 227 792	16 978 172	5
8 021	41 382	35 275	14 068	403 746	2 710 353	1 333 615	24 184 348	6
13 950	70 322	54 402	21 577	990 690	6 772 972	3 136 464	79 304 463	7
12 698	59 453	57 131	22 952	1 383 474	9 744 920	3 619 214	120 362 785	8
9 197	39 674	65 738	26 615	1 459 850	10 409 447	3 105 542	126 617 819	9
6 805	27 227	39 108	15 781	1 719 016	12 097 174	3 252 707	167 913 534	10
4 699	16 729	5 461	2 216	1 922 068	13 296 773	3 383 369	233 086 393	11
2 424	7 840			1 803 587	12 533 928	3 126 866	353 169 193	12
113	345			124 225	934 228	207 664	61 343 162	13
18	50			27 588	208 846	49 028	29 889 921	14
5	13			7 025	53 213	13 817	17 185 328	15
-	-	301	114	2 570	19 275	5 249	14 375 262	16
-	-			582	4 661	1 245	7 853 886	17
-	-			336	2 776	685	13 975 809	18
90 872	425 649	379 926	152 381	10 933 456	75 825 562	27 682 015	1 297 427 890	19
1 586	6 716	35 121	13 611	363 787	2 352 426	-	-	20

tabelle Besteuerte

1 811	8 720	15 681	6 430	64 169	375 788	918 140	1 257 031	21
4 311	20 818	14 459	5 705	99 521	639 644	1 009 923	4 579 912	22
6 895	34 238	18 021	7 126	124 733	788 009	1 133 626	8 980 239	23
9 181	45 525	19 279	7 807	155 373	992 911	942 529	10 591 702	24
8 750	46 020	16 551	6 617	181 263	1 228 387	834 227	12 672 247	25
7 190	38 325	18 024	7 250	198 468	1 371 764	890 100	17 869 364	26
11 301	60 076	12 392	4 959	384 893	2 734 625	2 030 607	57 401 942	27
8 389	43 022	1 746	705	366 757	2 605 151	2 066 783	77 906 129	28
4 560	22 383	561	218	262 796	1 857 994	1 365 082	63 622 846	29
2 227	10 657	197	84	199 658	1 417 146	1 011 298	58 102 072	30
760	3 087	34	12	124 057	877 142	581 870	42 968 963	31
383	1 489			74 944	521 695	303 432	35 553 260	32
19	76			7 865	54 036	26 673	8 085 268	33
6	15			2 371	15 771	8 216	5 093 603	34
-	-	8	4	787	5 261	2 896	3 640 819	35
-	-			381	2 520	1 268	3 498 869	36
-	-			99	684	359	2 308 350	37
-	-			68	527	220	4 690 352	38
65 783	334 449	116 953	46 918	2 248 203	15 489 054	13 127 249	418 822 969	39
1 260	5 574	15 893	5 996	117 409	696 697	-	-	40

tabelle Besteuerte

149	544	3 795	1 531	33 133	218 956	226 738	150 975	41
278	1 021	4 921	1 968	64 961	425 267	264 908	704 489	42
413	1 448	6 891	2 717	90 574	587 787	355 500	1 947 340	43
496	1 907	9 631	3 856	118 392	765 093	367 394	2 982 128	44
658	2 374	13 281	5 302	156 580	1 015 154	393 565	4 305 925	45
831	3 057	17 251	6 818	205 278	1 338 589	443 515	6 314 984	46
2 649	10 246	42 010	16 618	605 797	4 038 347	1 105 857	21 902 522	47
4 309	16 432	55 385	22 247	1 016 717	7 139 769	1 552 431	42 456 656	48
4 637	17 292	65 177	26 397	1 197 054	8 551 453	1 740 460	62 994 973	49
4 578	16 571	38 911	15 696	1 519 358	10 680 028	2 241 409	109 811 461	50
3 939	13 642	5 427	2 203	1 798 011	12 419 631	2 801 499	190 117 430	51
2 041	6 351			1 728 643	12 012 233	2 823 434	317 615 933	52
94	269			116 360	880 192	180 991	53 257 893	53
17	48	293	110	25 217	193 075	40 812	24 790 318	54
-	-			6 238	47 952	10 921	13 544 508	55
-	-			2 189	16 755	3 981	10 876 393	56
-	-			483	3 977	886	5 545 536	57
-	-			268	2 249	465	9 285 457	58
25 089	91 200	262 973	105 464	8 685 253	60 336 507	14 554 766	878 604 921	59
326	1 142	19 228	7 615	246 378	1 655 730	-	-	60

2 Lohn- und Einkommensteuer
2.10 Berechnung von der tariflichen
2.10.1 Nach der Grund- und Splitting

Lfd. Nr.	Gesamtbetrag der Einkünfte von ... bis unter ... DM	Steuerpflichtige	Gesamtbetrag der Einkünfte	Einkommen	Zu versteuerndes Einkommen	Tarifliche Einkommensteuer
		Anzahl				
1	1 - 5 000	1 145 008	2 954 348	2 002 841	1 408 006	19 093
2	5 000 - 10 000	1 274 868	9 680 002	6 349 527	5 284 401	146 367
3	10 000 - 15 000	1 489 169	18 586 468	12 303 869	10 927 579	707 433
4	15 000 - 20 000	1 309 984	22 810 086	15 332 503	13 573 829	1 256 309
5	20 000 - 25 000	1 227 877	27 624 267	19 222 449	16 978 172	1 926 640
6	25 000 - 30 000	1 333 681	36 713 660	26 895 313	24 184 348	3 200 627
7	30 000 - 40 000	3 136 635	110 401 129	86 078 917	79 304 463	12 333 965
8	40 000 - 50 000	3 619 401	162 869 097	130 108 667	120 362 785	20 700 304
9	50 000 - 60 000	3 105 688	170 061 277	137 027 912	126 617 819	22 843 328
10	60 000 - 75 000	3 252 788	217 926 704	180 011 313	167 913 534	32 005 069
11	75 000 - 100 000	3 383 398	291 369 018	248 383 470	233 086 393	47 612 982
12	100 000 - 250 000	3 126 897	420 418 974	365 703 296	353 169 193	87 923 848
13	250 000 - 500 000	207 672	68 629 438	62 277 396	61 343 162	23 006 085
14	500 000 - 1 Mill.	49 031	32 752 279	30 092 768	29 883 921	13 217 254
15	1 Mill. - 2 Mill.	13 820	18 659 358	17 238 540	17 185 328	8 068 850
16	2 Mill. - 5 Mill.	5 249	15 461 399	14 394 537	14 375 262	6 892 926
17	5 Mill. - 10 Mill.	1 247	8 458 446	7 858 547	7 853 886	3 731 267
18	10 Mill. oder mehr	686	14 801 379	13 978 585	13 975 809	6 430 688
19	Insgesamt	27 683 079	1 650 177 328	1 373 260 450	1 297 427 890	292 023 035
20	Verlustfälle	2 069 210	14 947 986-	30 405 395-	-	946

Lfd. Nr.	Gesamtbetrag der Einkünfte von ... bis unter ... DM	noch: Abziehende Beträge							
		Steuerermäßigung bei Einkünften aus Land- und Forstwirtschaft (§ 34e EStG)		"Baukindergeid" (§ 34f EStG)		Steuerermäßigung bei Belastung mit Erbschaftsteuer (§ 35 EStG)		Steuerermäßigung bei niedrigem Einkommen (§ 32d EStG)	
		Stpfl.	1 000 DM	Stpfl.	1 000 DM	Stpfl.	1 000 DM	Stpfl.	1 000 DM
1	1 - 5 000	67	9	28	3	-	-	33 736	3 221
2	5 000 - 10 000	677	123	222	39	4	0	220 951	49 419
3	10 000 - 15 000	1 816	750	912	274	6	0	504 553	312 221
4	15 000 - 20 000	3 590	2 198	2 571	1 083	12	1	413 166	268 208
5	20 000 - 25 000	4 599	4 490	6 138	3 392	14	2	199 232	116 016
6	25 000 - 30 000	5 652	6 886	12 690	9 157	10	4	188 397	151 419
7	30 000 - 40 000	14 472	18 727	54 382	52 289	22	5	390 422	452 461
8	40 000 - 50 000	18 146	24 432	141 641	180 499	30	4	359 681	425 252
9	50 000 - 60 000	15 024	19 323	223 947	334 177	25	8	73 231	74 291
10	60 000 - 75 000	14 701	20 647	347 120	555 256	53	12	8 965	6 789
11	75 000 - 100 000	11 666	16 756	458 073	741 066	74	20	3 668	717
12	100 000 - 250 000	10 961	13 960	492 209	786 649	180	130	3 351	1 044
13	250 000 - 500 000	1 192	1 414	19 912	31 307	71	212	430	2 130
14	500 000 - 1 Mill.	372	467	4 294	6 794	32	131	123	2 622
15	1 Mill. - 2 Mill.	125	146	1 031	1 731			51	2 030
16	2 Mill. - 5 Mill.	67	69	355	573			11	1 631
17	5 Mill. - 10 Mill.	25	24	82	141			5	884
18	10 Mill. oder mehr	13	12	47	83	25	1 105	3	1 760
19	Insgesamt	103 165	130 235	1 765 654	2 704 513	558	1 633	2 399 976	1 872 115
20	Verlustfälle	-	-	-	-	-	-	21	19

Lfd. Nr.	Gesamtbetrag der Einkünfte von ... bis unter ... DM	Auf die festgesetzte					
		Erstattung nach § 11 Abs. 2 u. 3 AStG		einbehaltene Lohnsteuer		einbehaltene Kapitalertragsteuer	
		Stpfl.	1 000 DM	Stpfl.	1 000 DM	Stpfl.	1 000 DM
1	1 - 5 000	3	1	456 593	224 956	54 535	28 760
2	5 000 - 10 000	13	10	606 519	598 656	121 581	90 634
3	10 000 - 15 000	8	10	765 676	1 100 003	159 251	151 291
4	15 000 - 20 000	14	40	863 835	1 844 862	143 565	171 659
5	20 000 - 25 000	15	13	886 174	2 634 776	129 334	172 965
6	25 000 - 30 000	15	17	1 072 511	4 011 839	128 583	167 704
7	30 000 - 40 000	18	19	2 775 838	14 409 017	288 871	322 924
8	40 000 - 50 000	18	6	3 365 582	23 540 965	335 737	310 754
9	50 000 - 60 000	39	57	2 921 156	25 600 436	325 062	294 618
10	60 000 - 75 000	66	50	3 061 752	34 697 841	406 737	411 741
11	75 000 - 100 000	88	80	3 192 579	50 147 343	497 358	581 577
12	100 000 - 250 000	229	368	2 822 423	80 135 537	777 722	1 853 418
13	250 000 - 500 000	103	743	144 335	10 245 276	138 240	1 218 168
14	500 000 - 1 Mill.	87	628	31 771	3 792 351	41 294	1 027 619
15	1 Mill. - 2 Mill.	50	2 578	8 559	1 463 201	12 798	795 442
16	2 Mill. - 5 Mill.	33	417	3 092	686 655	5 039	751 037
17	5 Mill. - 10 Mill.	11	1 475	664	166 710	1 218	375 624
18	10 Mill. oder mehr	18	5 754	366	98 257	675	559 287
19	Insgesamt	828	12 266	22 979 425	255 398 677	3 567 600	9 285 221
20	Verlustfälle	87	4 441	441 444	1 444 479	213 101	947 986

1) Die Berechnung der verbleibenden Einkommensteuer erfolgt ohne Berücksichtigung der vom Steuerpflichtigen eventuell geleisteten Vorauszahlungen.

pflichtige in Deutschland 1995
bis zur verbleibenden Einkommensteuer
tabelle Besteuerte zusammen

Abziehende Beträge 1)								Lfd. Nr.
Entlastungsbetrag (\$ 32c EStG)		Ausländische Steuern (\$ 34c Abs. 1 u. 6 EStG, \$ 12 AStG)		für Mitgliedsbeiträge und Spenden an				
Stpfl.	1 000 DM	Stpfl.	1 000 DM	politische Parteien (\$ 34g Nr. 1 EStG)		unabhängige Wählergemeinschaften (\$ 34g Nr. 2 EStG)		
Stpfl.	1 000 DM	Stpfl.	1 000 DM	Stpfl.	1 000 DM	Stpfl.	1 000 DM	
-	-	50	3	1 040	51	34	1	1
6	2	485	24	4 570	262	161	9	2
12	5	1 379	103	11 508	758	354	19	3
8	4	2 016	188	16 012	1 167	511	39	4
9	3	2 220	284	18 938	1 578	680	60	5
7	5	2 319	340	22 674	2 020	794	74	6
10	14	5 102	929	58 660	5 328	2 231	181	7
9	13	5 344	1 168	82 742	7 892	2 945	277	8
		5 320	1 372	96 731	9 902	3 405	303	9
		7 536	2 274	136 715	15 870	5 154	538	10
		11 296	4 525	189 189	26 707	7 693	980	11
21 293	36 521	31 639	23 603	260 259	55 878	10 117	1 678	12
29 880	152 985	12 642	21 957	25 352	7 350	920	226	13
13 929	255 987	6 366	24 896	7 353	2 609	271	83	14
6 181	288 549	3 066	24 206	2 701	1 283	93	43	15
3 194	368 733	1 619	31 099	1 283	902	51	23	16
881	246 592	536	16 703	356	339	18	14	17
510	433 720	353	24 808	251	338	12	12	18
75 936	1 783 138	99 288	178 480	936 334	140 232	35 444	4 560	19
		-	-	-	-	-	-	20
Hinzuzurechnende Beträge 1)								Lfd. Nr.
Steuern nach \$ 34c Abs. 5 EStG		Zuschlag nach \$ 3 Abs. 4 Forstschäden- Ausgleichsgesetz		Nachsteuer nach \$\$ 30, 31 EStDV		Festgesetzte Einkommensteuer Jahreslohnsteuer		
Stpfl.	1 000 DM	Stpfl.	1 000 DM	Stpfl.	1 000 DM	Stpfl.	1 000 DM	
				21	3	80 441	15 807	1
				86	21	291 303	96 516	2
				106	35	579 445	393 339	3
				108	38	862 303	983 484	4
				127	42	924 221	1 800 857	5
				161	57	1 092 109	3 030 983	6
				382	126	2 752 683	11 804 159	7
				470	146	3 380 288	20 060 919	8
				389	140	2 999 830	22 404 140	9
53	1 416	16	162	303	154	3 201 102	31 403 841	10
				347	185	3 371 076	46 822 480	11
				205	226	3 123 842	87 004 701	12
						207 261	22 788 772	13
						48 890	12 924 270	14
						13 764	7 751 053	15
						5 229	6 489 852	16
						-	-	17
						-	-	18
53	1 416	16	162	2 721	1 220	22 935 709	285 210 927	19
				101	88	-	-	20
Einkommensteuer anzurechnende				Verbleibende Einkommensteuer 1)				Lfd. Nr.
Körperschaftsteuer		"Schweizer Abzugsteuer"		positiv		negativ		
Stpfl.	1 000 DM	Stpfl.	1 000 DM	Stpfl.	1 000 DM	Stpfl.	1 000 DM	
6 668	2 344	244	52	31 261	4 925	482 481	245 415	1
16 345	7 519	398	172	127 509	34 162	666 310	634 894	2
24 445	11 123	517	329	267 924	147 430	786 278	1 017 171	3
25 813	13 583	501	439	265 566	222 317	829 780	1 269 791	4
25 153	15 507	517	558	265 808	305 451	824 910	1 328 813	5
25 517	19 676	577	739	260 522	392 540	975 479	1 561 986	6
54 530	40 195	1 434	2 403	522 450	932 960	2 457 078	3 904 454	7
58 950	43 139	1 965	4 186	474 559	1 087 483	3 032 688	4 926 758	8
59 348	44 662	2 813	7 303	432 209	1 214 450	2 609 259	4 758 363	9
82 707	75 568	5 279	16 601	608 836	2 028 033	2 597 923	5 827 115	10
109 956	140 242	6 955	26 563	700 585	3 482 140	2 659 561	7 556 671	11
241 211	871 911	7 530	38 686	940 800	15 620 770	2 177 010	11 516 967	12
67 557	944 156			149 391	11 865 164	57 968	1 485 665	13
24 965	974 027			40 151	7 732 124	8 845	602 580	14
9 053	864 339			12 138	4 977 619	1 680	352 147	15
3 867	818 648	125	1 001	4 775	4 477 536	473	244 443	16
1 031	445 337			1 159	2 596 219	88	119 024	17
574	752 758			651	4 649 880	35	96 695	18
837 690	6 084 734	28 855	99 012	5 106 294	61 771 202	20 167 846	47 448 952	19
55 510	673 486	339	511	-	-	589 577	3 070 098	20

Lfd. Nr.	Gesamtbetrag der Einkünfte von ... bis unter ... DM	Steuerpflichtige	Gesamtbetrag der Einkünfte	Einkommen	Zu versteuerndes Einkommen	Tarifliche Einkommensteuer
		Anzahl	1 000 DM			
1	1 - 5 000	918 262	2 410 145	1 632 895	1 257 031	16 061
2	5 000 - 10 000	1 009 946	7 643 433	5 219 743	4 579 912	130 409
3	10 000 - 15 000	1 133 645	14 134 316	9 768 705	8 980 239	669 288
4	15 000 - 20 000	942 550	16 378 175	11 585 215	10 591 702	1 148 917
5	20 000 - 25 000	834 254	18 754 998	13 901 307	12 672 247	1 671 346
6	25 000 - 30 000	890 126	24 432 256	19 241 652	17 869 364	2 709 652
7	30 000 - 40 000	2 030 644	71 413 635	60 137 761	57 401 942	10 135 671
8	40 000 - 50 000	2 066 793	92 608 179	80 511 874	77 906 129	15 466 383
9	50 000 - 60 000	1 365 088	74 440 129	65 481 087	63 622 846	13 789 788
10	60 000 - 75 000	1 011 305	67 184 902	59 512 411	58 102 072	13 778 880
11	75 000 - 100 000	581 879	49 288 900	43 846 132	42 968 963	11 425 815
12	100 000 - 250 000	303 435	40 255 872	36 075 000	35 553 260	11 948 776
13	250 000 - 500 000	26 675	8 934 214	8 139 305	8 085 268	3 560 948
14	500 000 - 1 Mill.	8 216	5 558 420	5 109 374	5 093 603	2 397 093
15	1 Mill. - 2 Mill.	2 896	3 948 629	3 646 080	3 640 819	1 757 227
16	2 Mill. - 5 Mill.	1 268	3 755 925	3 501 389	3 498 869	1 709 804
17	5 Mill. - 10 Mill.	360	2 480 359	2 309 034	2 308 350	1 090 319
18	10 Mill. oder mehr	220	4 927 671	4 690 879	4 690 352	2 115 962
19	Insgesamt	13 127 562	508 610 158	434 316 843	418 822 969	95 522 337
20	Verlustfälle	1 247 823	5 158 206	10 747 267	-	863

Lfd. Nr.	Gesamtbetrag der Einkünfte von ... bis unter ... DM	noch: Abziehende Beträge							
		Steuerermäßigung bei Einkünften aus Land- und Forstwirtschaft (§ 34e EStG)		"Baukindergeld" (§ 34f EStG)		Steuerermäßigung bei Belastung mit Erbschaftsteuer (§ 35 EStG)		Steuerermäßigung bei niedrigem Einkommen (§ 32d EStG)	
		Stpfl.	1 000 DM	Stpfl.	1 000 DM	Stpfl.	1 000 DM	Stpfl.	1 000 DM
1	1 - 5 000	44	8	25	2			27 518	2 749
2	5 000 - 10 000	595	106	86	22			208 157	46 842
3	10 000 - 15 000	1 466	667	296	115			479 825	304 211
4	15 000 - 20 000	2 258	1 677	951	497	17	1	365 170	246 219
5	20 000 - 25 000	2 587	3 116	2 623	1 705	10	2	117 838	62 158
6	25 000 - 30 000	2 729	3 960	5 228	4 565	6	4	67 054	43 434
7	30 000 - 40 000	5 004	7 546	15 340	16 598	15	3	19 544	10 986
8	40 000 - 50 000	4 465	6 527	18 151	21 633	15	2	2 142	759
9	50 000 - 60 000	2 875	3 795	15 983	19 251	15	6	1 151	197
10	60 000 - 75 000	2 619	3 527	15 336	18 704	22	7	1 163	171
11	75 000 - 100 000	1 578	2 152	11 125	13 698	29	12	707	112
12	100 000 - 250 000	1 022	1 247	5 740	7 047	58	74	454	645
13	250 000 - 500 000	125	151	453	529	19	95	95	940
14	500 000 - 1 Mill.	74	90	144	168	8	78	35	924
15	1 Mill. - 2 Mill.	16	16	41	51			20	865
16	2 Mill. - 5 Mill.	10	4	36	47				
17	5 Mill. - 10 Mill.			14	21				
18	10 Mill. oder mehr	11	9	6	10	4	555	5	656
19	Insgesamt	27 478	34 597	91 578	104 664	218	838	1 290 878	721 868
20	Verlustfälle	-	-	-	-	-	-	10	6

Lfd. Nr.	Gesamtbetrag der Einkünfte von ... bis unter ... DM	Auf die festgesetzte					
		Erstattung nach § 11 Abs. 2 u. 3 AStG		einbehaltene Lohnsteuer		einbehaltene Kapitalertragsteuer	
		Stpfl.	1 000 DM	Stpfl.	1 000 DM	Stpfl.	1 000 DM
1	1 - 5 000	3	1	431 213	212 515	48 512	25 854
2	5 000 - 10 000	8	9	535 108	539 691	93 913	73 454
3	10 000 - 15 000	5	2	650 533	945 282	112 517	111 918
4	15 000 - 20 000	7	38	710 134	1 554 100	92 636	116 654
5	20 000 - 25 000	10	13	678 822	2 143 148	77 918	109 053
6	25 000 - 30 000	7	15	783 054	3 218 828	76 420	101 744
7	30 000 - 40 000	14	18	1 892 148	11 262 477	168 742	188 061
8	40 000 - 50 000	11	4	1 972 728	16 642 381	178 873	174 586
9	50 000 - 60 000	24	25	1 301 011	14 651 741	147 148	158 016
10	60 000 - 75 000	33	29	946 741	14 358 272	150 314	205 697
11	75 000 - 100 000	30	34	521 684	11 324 697	129 331	250 725
12	100 000 - 250 000	60	201	224 644	8 550 002	122 691	549 326
13	250 000 - 500 000	23	174	12 401	1 075 465	19 685	277 330
14	500 000 - 1 Mill.	21	443	3 597	460 850	7 021	228 564
15	1 Mill. - 2 Mill.	12	2 467	1 200	200 932	2 675	204 135
16	2 Mill. - 5 Mill.	11	101	476	94 215	1 201	202 758
17	5 Mill. - 10 Mill.			137	33 930	342	119 497
18	10 Mill. oder mehr	9	2 930	84	18 358	215	194 118
19	Insgesamt	288	6 504	10 665 715	87 286 881	1 430 154	3 291 481
20	Verlustfälle	41	810	293 241	469 084	103 229	349 875

1) Die Berechnung der verbleibenden Einkommensteuer erfolgt ohne Berücksichtigung der vom Steuerpflichtigen eventuell geleisteten Vorauszahlungen.

pflichtige in Deutschland 1995
bis zur verbleibenden Einkommensteuer
tabelle Besteuerte

Abziehende Beträge 1)								Lfd. Nr.
Entlastungsbetrag (\$ 32c EStG)		Ausländische Steuern (\$ 34c Abs. 1 u. 6 EStG, § 12 AStG)		für Mitgliedsbeiträge und Spenden an				
Stpfl.	1 000 DM	Stpfl.	1 000 DM	politische Parteien (\$ 34g Nr. 1 EStG)		unabhängige Wählergemeinschaften (\$ 34g Nr. 2 EStG)		
Stpfl.	1 000 DM	Stpfl.	1 000 DM	Stpfl.	1 000 DM	Stpfl.	1 000 DM	
		42	3	575	29	22	1	1
		460	22	2 924	153	111	7	2
		1 331	100	9 177	588	288	17	3
		1 769	173	10 035	752	332	28	4
		1 734	252	9 286	818	338	29	5
35	15	1 674	276	10 327	960	385	38	6
		3 341	753	25 132	2 291	1 035	91	7
		3 240	853	33 631	3 139	1 115	104	8
		3 010	885	30 986	3 344	982	99	9
		4 113	1 349	33 143	4 360	946	107	10
		5 168	2 592	26 782	4 381	832	133	11
19 336	36 255	9 505	9 585	16 511	3 712	521	104	12
		2 722	7 028	2 209	519	66	13	13
7 436	69 422	1 427	8 539	899	285	33	6	14
3 347	77 901	744	7 392	413	170	16	6	15
1 595	83 608	443	8 597	236	135	22	4	16
841	102 683							
		170	5 650	80	62	3	0	17
247	71 238	120	11 323	82	80	3	1	18
165	139 128							
33 002	580 250	41 013	65 370	212 428	25 776	7 050	787	19
		-	-	-	-	-	-	20

Hinzuzurechnende Beträge 1)						Festgesetzte Einkommensteuer Jahreslohnsteuer		Lfd. Nr.
Steuern nach § 34c Abs. 5 EStG		Zuschlag nach § 3 Abs. 4 Forstschäden- Ausgleichsgesetz		Nachsteuer nach §§ 30, 31 EStDV		Stpfl.	1 000 DM	
Stpfl.	1 000 DM	Stpfl.	1 000 DM	Stpfl.	1 000 DM	Stpfl.	1 000 DM	
				17	2	61 724	13 272	1
				63	16	244 598	83 276	2
				74	28	520 274	363 612	3
				66	24	729 239	899 607	4
				79	25	728 512	1 603 289	5
				102	27	842 240	2 656 443	6
				225	70	2 007 357	10 097 471	7
				187	57	2 059 260	15 433 430	8
				93	49	1 362 265	13 762 259	9
16	211	6	99	63	28	1 009 943	13 750 684	10
				43	28	581 322	11 402 839	11
				15	42	302 943	11 890 168	12
						26 586	3 482 320	13
						8 185	2 309 232	14
				6	13	2 881	1 665 054	15
						1 264	1 597 990	16
						357	1 013 017	17
						220	1 964 942	18
16	211	6	99	1 033	409	10 489 170	93 988 905	19
				49	41	-	-	20

Einkommensteuer anzurechnende				Verbleibende Einkommensteuer 1)				Lfd. Nr.
Körperschaftsteuer		"Schweizer Abzugsteuer"		positiv		negativ		
Stpfl.	1 000 DM	Stpfl.	1 000 DM	Stpfl.	1 000 DM	Stpfl.	1 000 DM	
5 792	2 069	232	50	18 026	3 375	453 913	230 766	1
12 236	6 169	378	158	97 477	26 618	575 174	563 047	2
16 871	8 282	463	292	239 006	135 544	638 772	837 974	3
16 073	9 268	419	370	192 000	187 132	652 503	968 248	4
14 456	9 709	391	424	164 085	222 923	613 512	882 266	5
14 086	11 692	442	553	148 818	267 212	711 240	943 907	6
28 868	22 170	1 085	1 834	289 715	609 757	1 690 516	1 987 461	7
28 540	22 260	1 444	3 085	235 101	685 406	1 778 573	2 094 756	8
25 596	21 261	1 816	4 904	171 096	665 770	1 159 382	1 739 703	9
31 065	34 390	2 681	8 801	160 439	921 639	826 817	1 778 294	10
32 741	55 580	2 122	8 643	129 692	1 265 024	442 052	1 501 941	11
46 559	234 962	797	4 385	133 838	3 797 327	166 915	1 246 110	12
10 507	188 380			21 287	2 107 808	5 329	166 886	13
4 425	189 935			7 149	1 510 570	1 062	81 135	14
1 896	203 196			2 622	1 133 302	272	78 979	15
922	181 722	9	52	1 184	1 174 319	84	55 126	16
288	123 461			333	764 253	27	28 304	17
186	236 374			210	1 551 009	10	37 826	18
291 107	1 560 881	12 279	33 549	2 012 078	17 028 988	9 716 153	15 222 728	19
22 946	228 594	190	213	-	-	365 592	1 047 799	20

2 Lohn- und Einkommensteuer
2.10 Berechnung von der tariflichen
2.10.3 Nach der Splitting

Lfd. Nr.	Gesamtbetrag der Einkünfte von ... bis unter ... DM	Steuerpflichtige	Gesamtbetrag der Einkünfte	Einkommen	Zu versteuerndes Einkommen	Tarifliche Einkommensteuer
		Anzahl	1 000 DM			
1	1 - 5 000	226 746	544 203	369 946	150 975	3 032
2	5 000 - 10 000	284 922	2 036 568	1 129 784	704 489	15 958
3	10 000 - 15 000	355 524	4 452 152	2 535 184	1 947 340	38 146
4	15 000 - 20 000	367 434	6 431 910	3 747 288	2 982 128	107 392
5	20 000 - 25 000	393 623	8 869 269	5 321 142	4 305 925	255 294
6	25 000 - 30 000	443 555	12 221 404	7 653 660	6 314 984	490 975
7	30 000 - 40 000	1 105 991	38 987 494	25 941 156	21 902 522	2 198 294
8	40 000 - 50 000	1 552 608	70 260 918	49 596 793	42 456 656	5 233 922
9	50 000 - 60 000	1 740 600	95 621 147	71 546 825	62 994 973	9 053 540
10	60 000 - 75 000	2 241 463	150 741 802	120 491 902	109 811 461	18 226 189
11	75 000 - 100 000	2 801 519	242 080 118	202 537 338	190 117 430	36 187 167
12	100 000 - 250 000	2 823 462	380 163 103	329 628 296	317 615 933	75 975 072
13	250 000 - 500 000	180 997	59 695 224	54 138 092	53 257 893	19 445 137
14	500 000 - 1 Mill.	40 815	27 193 859	24 983 394	24 790 318	10 820 161
15	1 Mill. - 2 Mill.	10 924	14 710 729	13 592 460	13 544 508	6 311 624
16	2 Mill. - 5 Mill.	3 981	11 705 474	10 893 148	10 876 393	5 183 121
17	5 Mill. - 10 Mill.	887	5 978 088	5 549 513	5 545 536	2 640 948
18	10 Mill. oder mehr	466	9 873 707	9 873 706	9 285 457	4 314 727
19	Insgesamt	14 555 517	1 141 567 170	938 943 607	878 604 921	196 500 698
20	Verlustfälle	821 387	9 789 780-	19 658 128-	-	82

Lfd. Nr.	Gesamtbetrag der Einkünfte von ... bis unter ... DM	noch: Abzuziehende Beträge							
		Steuerermäßigung bei Einkünften aus Land- und Forstwirtschaft (§ 34e EStG)		"Baukindergeld" (§ 34f EStG)		Steuerermäßigung bei Belastung mit Erbschaftsteuer (§ 35 EStG)		Steuerermäßigung bei niedrigem Einkommen (§ 32d EStG)	
		Stpfl.	1 000 DM	Stpfl.	1 000 DM	Stpfl.	1 000 DM	Stpfl.	1 000 DM
1	1 - 5 000	23	2	3	0			6 218	472
2	5 000 - 10 000	82	17	136	17			12 794	2 576
3	10 000 - 15 000	350	83	616	159	5	0	24 728	8 010
4	15 000 - 20 000	1 332	521	1 620	585			47 996	21 989
5	20 000 - 25 000	2 012	1 374	3 515	1 686	4	0	81 394	53 858
6	25 000 - 30 000	2 923	2 726	7 462	4 592	4	0	121 343	107 985
7	30 000 - 40 000	9 468	11 182	39 042	35 691	7	1	370 878	441 474
8	40 000 - 50 000	13 681	17 905	123 490	158 866	15	2	357 539	424 494
9	50 000 - 60 000	12 149	15 528	207 964	314 926	10	2	72 080	74 095
10	60 000 - 75 000	12 082	17 121	331 784	536 552	31	5	7 802	6 617
11	75 000 - 100 000	10 088	14 605	446 948	727 368	45	7	2 961	605
12	100 000 - 250 000	9 939	12 714	486 469	779 602	122	56	2 897	399
13	250 000 - 500 000	1 067	1 263	19 459	30 778	52	118	335	1 190
14	500 000 - 1 Mill.	298	376	4 150	6 627	24	53	88	1 698
15	1 Mill. - 2 Mill.	109	131	990	1 680			31	1 165
16	2 Mill. - 5 Mill.	57	65	319	526				
17	5 Mill. - 10 Mill.			68	121				
18	10 Mill. oder mehr	27	27	41	73	21	549	14	3 619
19	Insgesamt	75 687	95 638	1 674 076	2 599 849	340	794	1 109 098	1 150 247
20	Verlustfälle	-	-	-	-	-	-	11	13

Lfd. Nr.	Gesamtbetrag der Einkünfte von ... bis unter ... DM	Auf die festgesetzte					
		Erstattung nach § 11 Abs. 2 u. 3 AStG		einbehaltene Lohnsteuer		einbehaltene Kapitalertragsteuer	
		Stpfl.	1 000 DM	Stpfl.	1 000 DM	Stpfl.	1 000 DM
1	1 - 5 000	-	-	25 380	12 441	6 023	2 906
2	5 000 - 10 000	5	1	71 411	58 965	27 668	17 179
3	10 000 - 15 000	3	8	115 143	154 721	46 734	39 372
4	15 000 - 20 000	7	2	153 701	290 763	50 929	55 005
5	20 000 - 25 000	5	1	207 352	491 628	51 416	63 912
6	25 000 - 30 000	8	1	289 457	793 005	52 163	65 960
7	30 000 - 40 000	4	1	883 690	3 146 541	120 129	134 863
8	40 000 - 50 000	7	2	1 392 854	6 898 585	156 864	136 168
9	50 000 - 60 000	15	32	1 620 145	10 948 695	177 914	136 602
10	60 000 - 75 000	33	21	2 115 011	20 339 570	256 423	206 044
11	75 000 - 100 000	58	45	2 670 895	38 822 646	368 027	330 852
12	100 000 - 250 000	169	167	2 597 779	71 585 536	655 031	1 304 092
13	250 000 - 500 000	80	570	131 934	9 169 811	118 555	940 838
14	500 000 - 1 Mill.	66	184	28 174	3 331 501	34 273	799 055
15	1 Mill. - 2 Mill.	38	111	7 359	1 262 269	10 123	591 307
16	2 Mill. - 5 Mill.	22	316	2 616	592 440	3 838	548 279
17	5 Mill. - 10 Mill.			527	132 781	876	256 136
18	10 Mill. oder mehr	20	4 299	282	79 899	460	365 169
19	Insgesamt	540	5 762	12 313 710	168 111 796	2 137 446	5 993 740
20	Verlustfälle	46	3 631	148 203	975 395	109 872	598 111

1) Die Berechnung der verbleibenden Einkommensteuer erfolgt ohne Berücksichtigung der vom Steuerpflichtigen eventuell geleisteten Vorauszahlungen.

pflichtige in Deutschland 1995
bis zur verbleibenden Einkommensteuer
tabelle Besteuerte zusammen

Abzuziehende Beträge 1)								Lfd. Nr.
Entlastungsbetrag (\$ 32c EStG)		Ausländische Steuern (\$ 34c Abs. 1 u. 6 EStG, \$ 12 AstG)		für Mitgliedsbeiträge und Spenden an				
Stpfl.	1 000 DM	Stpfl.	1 000 DM	politische Parteien (\$ 34g Nr. 1 EStG)		unabhängige Wählergemeinschaften (\$ 34g Nr. 2 EStG)		
Stpfl.	1 000 DM	Stpfl.	1 000 DM	Stpfl.	1 000 DM	Stpfl.	1 000 DM	
		8	0	465	23	12	1	1
		25	2	1 646	109	50	2	2
		48	2	2 331	169	66	3	3
		247	15	5 977	415	179	11	4
		486	32	9 652	760	342	31	5
		645	64	12 347	1 061	409	36	6
		1 761	177	33 528	3 037	1 196	90	7
		2 104	315	49 111	4 753	1 830	173	8
		2 310	487	65 745	6 557	2 423	204	9
		3 423	925	103 572	11 510	4 208	430	10
		6 128	1 933	162 407	22 326	6 861	847	11
1 957	266	22 134	14 019	243 748	52 166	9 596	1 574	12
22 444	83 562	9 920	14 928	23 143	6 830	854	214	13
10 582	178 086	4 939	16 357	6 454	2 324	238	77	14
4 586	204 942	2 322	16 814	2 288	1 113	77	37	15
2 353	266 050	1 176	22 502	1 047	767	29	19	16
634	175 355	366	11 053	276	277	15	14	17
345	294 592	233	13 485	169	258	9	11	18
42 934	1 202 889	58 275	113 111	723 906	114 455	28 394	3 773	19
-	-	-	-	-	-	-	-	20

Hinzuzurechnende Beträge 1)						Festgesetzte Einkommensteuer		Lfd. Nr.
Steuern nach \$ 34c Abs. 5 EStG		Zuschlag nach \$ 3 Abs. 4 Forstschäden- Ausgleichsgesetz		Nachsteuer nach §§ 30, 31 EStDV		Jahreslohnsteuer		
Stpfl.	1 000 DM	Stpfl.	1 000 DM	Stpfl.	1 000 DM	Stpfl.	1 000 DM	
				4	1	18 717	2 535	1
				23	5	46 705	13 240	2
				32	7	59 171	29 727	3
				42	15	133 064	83 877	4
				48	17	195 709	197 568	5
				59	30	249 869	374 541	6
				157	57	745 326	1 706 687	7
				283	89	1 321 028	4 627 489	8
				296	92	1 637 565	8 641 882	9
				240	127	2 191 159	17 653 156	10
				304	157	2 789 754	35 419 641	11
				190	184	2 820 899	75 114 534	12
						180 675	19 306 451	13
						40 705	10 615 038	14
				10	33	10 883	6 085 999	15
						3 965	4 891 861	16
				-	-	883	2 453 497	17
				-	-	462	4 004 299	18
37	1 205	10	63	1 688	811	12 446 539	191 222 022	19
-	-	-	-	52	47	-	-	20

Einkommensteuer anzurechnende				Verbleibende Einkommensteuer 1)				Lfd. Nr.
Körperschaftsteuer		"Schweizer Abzugsteuer"		positiv		negativ		
Stpfl.	1 000 DM	Stpfl.	1 000 DM	Stpfl.	1 000 DM	Stpfl.	1 000 DM	
876	275	12	2	13 235	1 549	28 568	14 649	1
4 109	1 349	20	14	30 032	7 544	91 136	71 847	2
7 574	2 841	54	37	28 918	11 886	147 506	179 197	3
9 740	4 315	82	69	73 566	35 185	177 277	301 543	4
10 697	5 799	126	134	101 723	82 528	211 398	446 548	5
11 431	7 983	135	185	111 704	125 328	264 239	618 079	6
25 662	18 026	349	570	232 735	323 203	766 562	1 916 994	7
30 410	20 879	521	1 081	239 458	402 077	1 254 115	2 832 002	8
33 752	23 401	997	2 399	261 113	548 679	1 449 877	3 018 660	9
51 642	41 178	2 598	7 800	448 397	1 106 394	1 771 106	4 048 820	10
77 215	84 663	4 833	17 920	570 893	2 217 116	2 217 509	6 054 730	11
194 652	636 950	6 733	34 302	806 962	11 823 443	2 010 095	10 270 856	12
57 050	755 775			128 104	9 757 356	52 639	1 318 779	13
20 540	784 092			33 002	6 221 554	7 783	521 445	14
7 157	661 142			9 516	3 844 317	1 408	273 168	15
2 945	636 325	116	949	3 591	3 303 217	389	189 317	16
743	321 876			826	1 831 967	61	90 720	17
388	516 384			441	3 098 871	25	58 869	18
546 583	4 523 853	16 576	65 463	3 094 216	44 742 214	10 451 693	32 226 223	19
32 564	444 892	149	298	-	-	223 985	2 022 299	20

2 Lohn- und Einkommensteuer
2.11 Steuerfälle insgesamt nach Geschlecht, Alter und nach

Lfd. Nr.	Summe der Einkünfte von ... bis unter ... DM	Davon im Alter							
		insgesamt						ohne	
		weiblich		männlich		zusammen		weiblich	
		Fälle	1 000 DM	Fälle	1 000 DM	Fälle	1 000 DM	Fälle	1 000 DM

Nach der Grund- und Splitting

1	<	0	666 028	12 202 930-	429 256	22 936 364-	1 095 284	35 139 294-	1 132	28 514-
2	=	0	746 020	-	483 380	-	1 229 400	-	414	-
3	1	5 000	2 010 005	4 721 397	1 260 307	3 090 528	3 270 312	7 811 925	6 180	13 798
4	5 000	10 000	1 319 536	9 711 248	1 227 300	9 201 348	2 546 836	18 912 596	3 682	26 763
5	10 000	15 000	1 259 180	15 720 914	1 118 682	13 884 392	2 377 862	29 605 306	2 807	34 857
6	15 000	20 000	1 285 131	22 491 935	920 985	16 035 773	2 206 116	38 527 768	2 415	42 247
7	20 000	25 000	1 303 131	29 329 035	922 731	20 776 749	2 225 862	50 105 783	2 317	52 103
8	25 000	30 000	1 226 964	33 697 180	1 048 112	28 866 639	2 275 076	62 563 819	2 080	57 158
9	30 000	40 000	2 300 259	80 548 507	2 575 354	90 707 870	4 875 613	171 256 377	3 311	115 233
10	40 000	50 000	2 002 391	89 505 772	3 302 225	148 998 928	5 304 616	238 504 701	2 755	123 142
11	50 000	60 000	1 189 654	64 833 222	2 992 960	163 740 760	4 182 614	228 573 981	1 824	99 709
12	60 000	75 000	839 021	55 640 452	2 647 567	176 454 914	3 486 588	232 095 366	1 491	99 361
13	75 000	100 000	409 028	34 384 014	2 056 981	175 885 774	2 466 009	210 269 788	931	78 629
14	100 000	250 000	189 313	25 600 555	1 583 473	216 416 528	1 772 786	242 017 084	625	89 331
15	250 000	500 000	19 238	6 425 964	157 546	52 384 873	176 784	58 810 836	} 113	46 194
16	500 000	1 Mill.	5 557	3 749 204	40 014	26 797 074	45 571	30 546 278		
17	1 Mill.	oder mehr	3 126	9 072 356	17 374	47 494 426	20 500	56 565 782	22	76 419
18	Insgesamt		16 773 582	473 228 884	22 784 247	1 167 800 212	39 557 829	1 641 029 096	32 099	926 430

Nach der Grund

19	<	0	50 221	1 570 832-	152 616	6 807 298-	202 837	8 378 130-	28	899-
20	=	0	472 521	-	213 754	-	686 275	-	14	-
21	1	5 000	515 167	1 200 518	625 348	1 515 001	1 140 515	2 715 519	73	201
22	5 000	10 000	450 934	3 410 608	580 633	4 371 031	1 031 567	7 781 638	120	904
23	10 000	15 000	529 943	6 619 665	618 919	7 712 778	1 148 862	14 332 443	270	3 429
24	15 000	20 000	480 555	8 362 990	486 785	8 446 873	967 340	16 809 864	212	3 685
25	20 000	25 000	416 137	9 360 048	436 837	9 811 232	852 974	19 171 280	175	3 941
26	25 000	30 000	448 723	12 352 695	454 521	12 498 821	903 244	24 851 515	143	3 912
27	30 000	40 000	999 103	35 124 238	1 045 641	36 771 795	2 044 744	71 896 033	280	9 785
28	40 000	50 000	915 168	40 892 548	1 159 386	52 061 438	2 074 554	92 953 986	297	13 399
29	50 000	60 000	550 136	29 987 294	821 797	44 817 299	1 371 933	74 814 593	224	12 223
30	60 000	75 000	403 953	26 825 114	612 706	40 715 933	1 016 659	67 541 047	243	16 224
31	75 000	100 000	200 366	16 841 618	385 595	32 800 105	585 961	49 641 723	152	12 766
32	100 000	250 000	79 281	10 387 329	228 117	30 423 222	307 398	40 810 551	76	10 139
33	250 000	500 000	6 418	2 152 819	20 779	6 957 239	27 197	9 110 058	} 9	3 564
34	500 000	1 Mill.	2 078	1 411 520	6 362	4 301 565	8 440	5 713 085		
35	1 Mill.	oder mehr	1 300	4 084 015	3 586	11 531 351	4 886	15 615 366	3	4 636
36	Insgesamt		6 522 004	207 452 187	7 853 382	297 928 385	14 375 386	505 380 572	2 319	97 909

Nach der Splitting

37	<	0	615 807	10 632 098-	276 640	16 129 066-	892 447	26 761 164-	1 104	27 615-
38	=	0	273 499	-	289 626	-	543 125	-	400	-
39	1	5 000	1 494 838	3 520 879	634 959	1 575 527	2 129 797	5 096 406	6 107	13 597
40	5 000	10 000	868 602	6 300 641	646 867	4 830 317	1 515 269	11 130 958	3 562	25 859
41	10 000	15 000	729 237	9 101 248	499 763	6 171 614	1 229 000	15 272 862	2 537	31 429
42	15 000	20 000	804 576	14 129 005	434 200	7 588 899	1 238 776	21 717 904	2 203	38 563
43	20 000	25 000	886 994	19 968 986	485 894	10 965 517	1 372 888	30 934 503	2 142	48 162
44	25 000	30 000	778 241	21 344 485	593 591	16 367 819	1 371 832	37 712 304	1 937	53 246
45	30 000	40 000	1 301 156	45 424 269	1 529 713	53 936 076	2 830 869	99 360 344	3 031	105 449
46	40 000	50 000	1 087 223	48 613 225	2 142 839	96 937 490	3 230 062	145 550 715	2 458	109 743
47	50 000	60 000	639 518	34 835 928	2 171 163	118 923 461	2 810 681	153 759 388	1 600	87 486
48	60 000	75 000	435 068	28 815 338	2 034 861	135 738 981	2 469 929	164 554 319	1 248	83 136
49	75 000	100 000	208 662	17 542 396	1 671 386	143 085 669	1 880 048	160 628 065	779	65 863
50	100 000	250 000	110 032	15 213 226	1 355 356	185 993 306	1 465 388	201 206 533	549	79 192
51	250 000	500 000	12 820	4 273 185	136 767	45 427 634	149 587	49 700 779	82	27 137
52	500 000	1 Mill.	3 479	2 337 684	33 652	22 495 509	37 131	24 833 193	22	15 493
53	1 Mill.	oder mehr	1 826	4 988 341	13 788	35 963 075	15 614	40 951 416	19	71 783
54	Insgesamt		10 251 578	265 776 697	14 930 865	869 871 828	25 182 443	1 135 648 525	29 780	828 522

pflichtige in Deutschland 1995
Größenklassen der Summe der Einkünfte (Individualnachweis)

von ... bis unter ... Jahren										Lfd. Nr.
Altersangabe				unter 20						
männlich		zusammen		weiblich		männlich		zusammen		
Fälle	1 000 DM	Fälle	1 000 DM	Fälle	1 000 DM	Fälle	1 000 DM	Fälle	1 000 DM	

tabelle Besteuerte zusammen

381	30 239-	1 513	58 753-	1 185	16 440-	2 566	41 347-	3 751	57 788-	1
29	-	443	-	46 487	-	58 014	-	104 501	-	2
475	1 259	6 655	15 057	110 381	252 551	151 262	336 375	261 643	588 926	3
621	4 760	4 303	31 523	54 504	412 921	81 147	615 053	135 651	1 027 973	4
708	8 785	3 515	43 643	57 690	712 440	96 741	1 212 552	154 431	1 924 993	5
548	9 452	2 963	51 699	31 785	540 767	38 544	653 464	70 329	1 194 231	6
437	9 752	2 754	61 855	12 073	268 057	16 427	361 812	28 500	629 870	7
336	9 187	2 416	66 345	8 689	237 782	9 797	268 191	18 486	505 974	8
651	22 690	3 962	137 923	8 280	281 376	12 459	427 063	20 739	708 439	9
740	33 373	3 495	156 515	1 815	78 907	4 369	192 466	6 184	271 373	10
702	38 394	2 526	138 103	350	19 013	1 342	72 701	1 692	91 714	11
768	51 372	2 259	150 732	202	13 405	579	38 342	781	51 747	12
748	64 318	1 679	142 947	126	10 778	398	33 961	524	44 739	13
704	98 194	1 329	187 525	159	23 398	437	64 077	596	87 475	14
76	25 716	185	55 356	} 74	31 308	118	40 313	175	59 813	15
20	12 449	44	29 003			57	42 038	74	53 845	16
4	18 312	26	94 732	22	106 128	42	177 756	64	283 884	17
7 948	377 775	40 047	1 304 206	333 822	2 972 391	474 299	4 494 818	808 121	7 467 209	18

tabelle Besteuerte

274	13 486-	302	14 386-	1 061	15 377-	2 539	40 695-	3 600	56 072-	19	
17	-	31	-	45 861	-	57 958	-	103 819	-	20	
273	710	346	911	108 245	247 133	150 986	335 668	259 231	582 802	21	
387	2 976	507	3 880	52 684	399 284	80 794	612 310	133 478	1 011 594	22	
495	6 145	765	9 574	56 208	694 380	96 254	1 206 380	152 462	1 900 760	23	
400	6 883	612	10 567	30 909	525 591	38 218	647 749	69 127	1 173 339	24	
302	6 732	477	10 674	11 398	252 949	16 126	355 100	27 524	608 049	25	
216	5 879	359	9 792	8 181	223 830	9 528	260 822	17 709	484 652	26	
388	13 476	668	23 260	7 790	264 625	11 994	410 934	19 784	675 559	27	
389	17 390	686	30 789	1 606	69 710	4 090	179 977	5 696	249 687	28	
316	17 157	540	29 381	274	14 868	1 180	63 833	1 454	78 702	29	
336	22 428	579	38 652	146	9 668	451	29 807	597	39 475	30	
303	26 110	455	38 876	103	8 922	300	25 666	403	34 588	31	
226	31 318	302	41 457	146	21 827	386	57 489	532	79 316	32	
}	40	16 471	49	20 035	74	31 308	169	80 024	243	111 332	33
	4	18 312	7	22 948	22	106 128	42	177 756	64	283 884	34
4 366	178 502	6 685	276 411	324 708	2 854 845	471 015	4 402 820	795 723	7 257 665	35	

tabelle Besteuerte

107	16 752-	1 211	44 367-	124	1 063-	27	652-	151	1 715-	37	
12	-	412	-	626	-	56	-	682	-	38	
202	549	6 309	14 146	2 136	5 418	276	707	2 412	6 125	39	
234	1 784	3 796	27 643	1 820	13 636	353	2 743	2 173	16 379	40	
213	2 640	2 750	34 069	1 482	18 060	497	6 173	1 969	24 233	41	
148	2 569	2 351	41 132	876	15 176	326	5 716	1 202	20 832	42	
135	3 020	2 277	51 182	675	15 108	301	6 713	976	21 821	43	
120	3 308	2 057	56 553	508	13 953	269	7 369	777	21 322	44	
263	9 215	3 294	114 663	490	16 751	465	16 130	955	32 880	45	
351	15 983	2 809	125 726	209	9 197	279	12 489	488	21 686	46	
386	21 237	1 986	108 723	76	4 144	162	8 868	238	13 012	47	
432	28 944	1 680	112 080	56	3 737	128	8 535	184	12 272	48	
445	38 208	1 224	104 071	23	1 857	98	8 295	121	10 152	49	
478	66 876	1 027	146 068	13	1 571	51	6 588	64	8 159	50	
}	56	21 694	160	64 323	-	-	6	2 326	6	2 326	51
	-	-	19	71 783	-	-	-	-	-	-	52
3 582	199 273	33 362	1 027 795	9 114	117 545	3 284	91 998	12 398	209 543	53	

2 Lohn- und Einkommensteuer
2.11 Steuerfälle insgesamt nach Geschlecht, Alter und nach

Lfd. Nr.	Summe der Einkünfte von ... bis unter ... DM	Davon im Alter							
		20 - 30							
		weiblich		männlich		zusammen		weiblich	
		Fälle	1 000 DM	Fälle	1 000 DM	Fälle	1 000 DM	Fälle	1 000 DM
Nach der Grund- und Splitting									
1	< 0	45 934	554 193-	52 736	1 133 960-	98 670	1 688 153-	188 829	2 706 428-
2	= 0	85 369	-	41 611	-	126 980	-	105 450	-
3	1 - 5 000	282 378	675 734	283 560	722 848	565 938	1 398 583	319 143	739 276
4	5 000 - 10 000	235 248	1 757 247	274 562	2 045 696	509 810	3 802 943	254 979	1 891 872
5	10 000 - 15 000	244 673	3 065 944	270 567	3 383 272	515 240	6 449 216	270 273	3 385 287
6	15 000 - 20 000	254 213	4 434 693	244 189	4 246 736	498 402	8 681 429	319 008	5 601 651
7	20 000 - 25 000	239 669	5 396 025	239 484	5 396 002	479 153	10 792 027	356 237	8 012 168
8	25 000 - 30 000	272 798	7 519 629	275 701	7 595 190	548 499	15 114 820	319 715	8 771 305
9	30 000 - 40 000	658 627	23 165 742	696 010	24 517 077	1 354 637	47 682 819	577 574	20 243 880
10	40 000 - 50 000	514 973	22 852 402	735 306	32 939 531	1 250 279	55 791 932	565 152	25 303 417
11	50 000 - 60 000	196 652	10 636 580	430 571	23 400 997	627 223	34 037 576	363 013	19 808 439
12	60 000 - 75 000	78 112	5 119 925	225 769	14 856 471	303 881	19 976 396	248 127	16 427 777
13	75 000 - 100 000	19 808	1 649 234	71 523	5 984 430	91 331	7 633 665	105 577	8 880 734
14	100 000 - 250 000	5 276	689 023	22 961	2 995 193	28 237	3 684 216	44 026	5 720 475
15	250 000 - 500 000	439	144 371	1 633	547 723	2 072	692 094	2 987	987 023
16	500 000 - 1 Mill.	137	92 909	505	344 896	642	437 804	696	463 722
17	1 Mill. oder mehr	114	406 721	283	789 451	397	1 196 172	365	1 037 587
18	Insgesamt	3 134 420	87 051 986	3 866 971	128 631 553	7 001 391	215 683 539	4 041 151	124 568 184
Nach der Grund									
19	< 0	10 483	212 267-	40 908	862 635-	51 391	1 074 902-	12 463	292 012-
20	= 0	29 083	-	37 245	-	66 328	-	7 769	-
21	1 - 5 000	168 625	420 123	259 356	661 281	427 981	1 081 404	47 309	116 172
22	5 000 - 10 000	153 010	1 144 387	247 258	1 839 842	400 268	2 984 229	49 178	369 711
23	10 000 - 15 000	163 444	2 051 561	240 114	3 002 154	403 558	5 053 715	55 878	701 119
24	15 000 - 20 000	169 362	2 949 360	210 049	3 647 333	379 411	6 596 693	68 290	1 199 809
25	20 000 - 25 000	155 683	3 507 897	195 613	4 404 031	351 296	7 911 928	80 304	1 809 479
26	25 000 - 30 000	189 003	5 215 067	215 189	5 923 882	404 192	11 138 949	85 665	2 355 441
27	30 000 - 40 000	475 223	16 722 353	507 923	17 849 843	983 146	34 572 196	197 867	6 988 840
28	40 000 - 50 000	360 845	16 000 633	484 444	21 662 059	845 289	37 662 692	239 776	10 750 815
29	50 000 - 60 000	134 616	7 282 640	261 588	14 204 057	396 204	21 486 697	172 275	9 408 569
30	60 000 - 75 000	54 191	3 552 221	131 616	8 653 721	185 807	12 205 941	126 743	8 404 054
31	75 000 - 100 000	13 719	1 141 597	40 869	3 418 801	54 588	4 560 398	55 544	4 672 159
32	100 000 - 250 000	3 338	433 112	13 242	1 728 736	16 580	2 161 848	19 367	2 417 993
33	250 000 - 500 000	288	95 665	1 051	355 359	1 339	451 024	829	274 609
34	500 000 - 1 Mill.	98	67 761	382	261 239	480	329 000	238	157 358
35	1 Mill. oder mehr	94	373 517	227	661 459	321	1 034 977	155	454 583
36	Insgesamt	2 081 105	60 745 628	2 887 074	87 411 161	4 968 179	148 156 789	1 219 650	49 788 699
Nach der Splitting									
37	< 0	35 451	341 926-	11 828	271 325-	47 279	613 251-	176 366	2 414 416-
38	= 0	56 286	-	4 366	-	60 652	-	97 681	-
39	1 - 5 000	113 753	255 611	24 204	61 568	137 957	317 179	271 834	623 103
40	5 000 - 10 000	82 238	612 859	27 304	205 855	109 542	818 714	205 801	1 522 161
41	10 000 - 15 000	81 229	1 014 383	30 453	381 118	111 682	1 395 501	214 395	2 684 168
42	15 000 - 20 000	84 851	1 485 332	34 140	599 403	118 991	2 084 736	250 718	4 401 841
43	20 000 - 25 000	83 986	1 888 128	43 871	991 971	127 857	2 880 099	275 933	6 202 689
44	25 000 - 30 000	83 795	2 304 563	60 512	1 671 308	144 307	3 975 871	234 050	6 415 864
45	30 000 - 40 000	183 404	6 443 389	188 087	6 667 234	371 491	13 110 623	379 707	13 255 039
46	40 000 - 50 000	154 128	6 851 769	250 862	11 277 471	404 990	18 129 240	325 376	14 552 602
47	50 000 - 60 000	62 036	3 353 940	168 983	9 196 940	231 019	12 550 880	190 738	10 399 870
48	60 000 - 75 000	23 921	1 567 705	94 153	6 202 750	118 074	7 770 455	121 384	8 023 724
49	75 000 - 100 000	6 089	507 637	30 654	2 565 629	36 743	3 073 267	50 033	4 208 575
50	100 000 - 250 000	1 938	255 911	9 719	1 266 457	11 657	1 522 368	24 659	3 302 482
51	250 000 - 500 000	151	48 706	582	192 364	733	241 070	2 158	712 415
52	500 000 - 1 Mill.	39	25 147	123	83 656	162	108 804	458	306 363
53	1 Mill. oder mehr	20	33 204	56	127 992	76	161 196	210	583 004
54	Insgesamt	1 053 315	26 306 358	979 897	41 220 392	2 033 212	67 526 750	2 821 501	74 779 485

pflichtige in Deutschland 1995
Größenklassen der Summe der Einkünfte (Individualnachweis)

von ... bis unter ... Jahren

30 - 40				40 - 50						Lfd. Nr.
männlich		zusammen		weiblich		männlich		zusammen		
Fälle	1 000 DM	Fälle	1 000 DM	Fälle	1 000 DM	Fälle	1 000 DM	Fälle	1 000 DM	

tabelle Besteuerte zusammen

101 890	3 954 503-	290 719	6 660 931-	189 835	3 906 043-	101 034	6 129 775-	290 869	10 035 823-	1
14 143	-	119 533	-	36 094	-	10 358	-	46 452	-	2
115 824	291 942	434 967	1 031 218	230 386	562 958	86 890	216 764	317 276	779 723	3
134 726	1 014 696	389 705	2 906 568	198 670	1 462 124	102 044	761 113	300 714	2 223 238	4
153 274	1 913 477	423 547	5 298 763	214 348	2 689 579	101 996	1 271 420	316 344	3 960 999	5
171 221	2 999 450	490 229	8 601 100	269 865	4 747 752	114 263	2 002 355	384 128	6 750 107	6
207 771	4 686 151	564 008	12 698 318	321 305	7 245 425	141 123	3 183 063	462 428	10 428 488	7
265 190	7 311 755	584 905	16 083 060	300 576	8 246 760	178 697	4 925 492	479 273	13 172 252	8
732 835	25 911 269	1 310 409	46 155 149	527 354	18 438 961	459 168	16 190 911	986 522	34 629 872	9
1 097 143	49 586 467	1 662 295	74 889 884	484 218	21 729 936	680 383	30 816 698	1 164 601	52 546 634	10
1 015 921	55 554 296	1 378 934	75 362 735	331 039	18 076 992	744 579	40 830 791	1 075 618	58 907 783	11
864 706	57 593 589	1 112 833	74 021 346	273 296	18 167 922	754 740	50 462 414	1 028 036	68 630 335	12
572 165	48 720 274	677 742	57 601 008	134 679	11 279 762	651 172	55 711 146	785 851	66 990 908	13
332 503	43 429 546	376 529	49 150 021	55 120	7 459 599	501 500	68 589 290	556 620	76 042 889	14
19 086	6 273 122	22 073	7 260 146	4 960	1 641 550	46 286	15 332 712	51 246	16 974 263	15
3 837	2 539 261	4 533	3 002 982	1 235	823 332	10 361	6 852 030	11 596	7 675 362	16
1 502	3 995 012	1 867	5 032 599	561	1 705 670	3 677	9 572 630	4 238	11 278 300	17
5 803 737	307 865 783	9 844 888	432 433 967	3 573 541	120 372 274	4 688 271	300 583 055	8 261 812	420 955 328	18

tabelle Besteuerte

45 249	1 615 812-	57 712	1 907 824-	9 284	294 929-	27 940	1 554 857-	37 224	1 849 786-	19
8 113	-	15 882	-	4 554	-	4 637	-	9 191	-	20
68 182	172 041	115 491	288 214	24 763	61 027	33 007	81 714	57 770	142 741	21
79 091	594 748	128 269	964 459	25 750	193 054	37 248	278 598	62 998	471 652	22
89 317	1 113 671	145 195	1 814 789	30 172	378 755	40 559	504 963	70 731	883 718	23
93 928	1 640 972	162 218	2 840 782	38 416	675 399	42 591	743 337	81 007	1 418 737	24
101 239	2 276 221	181 543	4 085 700	46 125	1 040 641	45 503	1 021 388	91 628	2 062 029	25
112 529	3 095 375	198 194	5 450 816	52 871	1 454 255	48 411	1 330 069	101 282	2 784 323	26
283 263	10 001 425	481 130	16 990 266	119 873	4 221 253	112 039	3 944 934	231 912	8 166 186	27
373 475	16 808 444	613 252	27 559 260	139 977	6 306 766	154 977	6 995 874	294 954	13 302 640	28
296 882	16 211 947	469 157	25 620 516	113 241	6 199 429	138 213	7 559 453	251 454	13 758 883	29
240 203	15 990 326	366 946	24 394 379	108 136	7 209 589	128 156	8 556 080	236 292	15 765 669	30
148 899	12 850 655	204 443	17 322 814	56 312	4 715 869	96 296	8 205 236	152 608	12 921 105	31
71 140	9 085 921	90 507	11 503 914	18 791	2 433 609	61 915	8 298 988	80 706	10 732 597	32
3 882	1 287 699	4 711	1 562 308	1 095	363 031	5 307	1 773 326	6 402	2 136 357	33
919	608 089	1 157	765 448	300	200 474	1 405	942 671	1 705	1 143 145	34
473	1 561 015	628	2 015 598	139	464 666	669	1 929 773	808	2 394 439	35
2 016 785	91 482 737	3 236 435	141 271 436	789 799	35 622 887	978 873	50 611 546	1 768 672	86 234 433	36

tabelle Besteuerte

56 641	2 338 691-	233 007	4 753 107-	180 551	3 611 119-	73 094	4 574 918-	253 645	8 186 037-	37
6 030	-	103 711	-	31 540	-	5 721	-	37 261	-	38
47 642	119 901	319 476	743 004	205 623	501 932	53 883	135 050	259 506	636 982	39
55 635	419 948	261 436	1 942 109	172 920	1 269 071	64 796	482 515	237 716	1 751 586	40
63 957	799 806	278 352	3 483 974	184 176	2 310 824	61 437	766 457	245 613	3 077 281	41
77 293	1 358 477	328 011	5 760 319	231 449	4 072 353	71 672	1 259 018	303 121	5 331 371	42
106 532	2 409 930	382 465	8 612 619	275 180	6 204 784	95 620	2 161 675	370 800	8 366 459	43
152 661	4 216 380	386 711	10 632 244	247 705	6 792 505	130 286	3 595 423	377 991	10 387 928	44
449 572	15 909 844	829 279	29 164 883	407 481	14 217 708	347 129	12 245 978	754 610	26 463 686	45
723 667	32 778 023	1 049 043	47 330 625	344 241	15 423 170	525 406	23 820 824	869 647	39 243 994	46
719 039	39 342 350	909 777	49 742 220	217 798	11 877 562	606 366	33 271 338	824 164	45 148 900	47
624 503	41 603 243	745 887	49 626 967	165 160	10 958 333	626 584	41 906 334	791 744	52 864 667	48
423 266	36 069 619	473 299	40 278 194	78 367	6 563 894	554 876	47 505 910	633 243	54 069 803	49
261 363	34 343 624	286 022	37 646 107	36 329	5 025 990	439 585	60 284 303	475 914	65 310 292	50
15 204	4 985 424	17 362	5 697 838	3 865	1 278 519	40 979	13 559 387	44 844	14 837 906	51
2 918	1 931 171	3 376	2 237 535	935	622 858	8 956	5 909 359	9 891	6 532 217	52
1 029	2 433 997	1 239	3 017 002	422	1 241 004	3 008	7 642 857	3 430	8 883 861	53
3 786 952	216 383 046	6 608 453	291 162 531	2 783 742	84 749 387	3 709 398	249 971 509	6 493 140	334 720 896	54

2 Lohn- und Einkommensteuer
2.11 Steuerfälle insgesamt nach Geschlecht, Alter und nach

Lfd. Nr.	Summe der Einkünfte von ... bis unter ... DM	Davon im Alter							
		50 - 60							
		weiblich		männlich		zusammen		weiblich	
		Fälle	1 000 DM	Fälle	1 000 DM	Fälle	1 000 DM	Fälle	1 000 DM
Nach der Grund- und Splitting									
1	< 0	174 189	3 506 722-	107 327	7 454 920-	281 516	10 961 642-	34 359	628 258-
2	= 0	43 343	-	32 241	-	75 584	-	44 621	-
3	1 - 5 000	344 193	827 299	210 589	561 485	554 782	1 388 784	236 642	649 225
4	5 000 - 10 000	205 490	1 498 988	163 973	1 192 585	369 463	2 691 573	136 121	961 936
5	10 000 - 15 000	186 423	2 332 790	119 926	1 488 890	306 349	3 821 680	71 343	873 983
6	15 000 - 20 000	218 934	3 853 772	119 227	2 087 578	338 161	5 941 350	42 076	729 365
7	20 000 - 25 000	252 701	5 698 637	138 058	3 113 897	390 759	8 812 534	30 825	689 852
8	25 000 - 30 000	229 099	6 285 777	162 792	4 483 197	391 891	10 768 974	23 986	657 126
9	30 000 - 40 000	390 257	13 630 423	399 802	14 090 293	790 059	27 720 717	35 653	1 238 955
10	40 000 - 50 000	347 304	15 568 145	571 079	25 863 295	918 383	41 431 441	27 403	1 226 188
11	50 000 - 60 000	232 925	12 710 513	611 122	33 496 484	844 047	46 206 998	19 632	1 070 580
12	60 000 - 75 000	187 724	12 478 007	610 876	40 796 824	798 600	53 274 831	16 150	1 077 405
13	75 000 - 100 000	113 231	9 542 196	583 810	50 237 726	697 041	59 779 922	12 327	1 049 711
14	100 000 - 250 000	54 803	7 441 988	546 164	75 646 367	600 967	83 088 355	9 447	1 324 346
15	250 000 - 500 000	5 787	1 932 210	61 690	20 509 195	67 477	22 441 405	1 325	449 754
16	500 000 - 1 Mill.	1 615	1 087 813	15 785	10 566 821	17 400	11 654 634	489	330 758
17	1 Mill. oder mehr	922	2 576 426	6 458	17 794 290	7 380	20 370 716	276	689 912
18	Insgesamt	2 988 940	93 958 263	4 460 919	294 474 008	7 449 859	388 432 272	742 675	12 390 837
Nach der Grund									
19	< 0	8 159	308 844-	21 310	1 745 254-	29 469	2 054 098-	2 264	82 639-
20	= 0	13 808	-	9 610	-	23 418	-	30 432	-
21	1 - 5 000	33 712	89 365	36 279	91 539	69 985	180 904	20 260	48 288
22	5 000 - 10 000	36 030	268 284	35 341	263 184	71 371	531 468	29 038	225 494
23	10 000 - 15 000	33 726	421 789	32 687	405 787	66 413	827 577	33 692	414 520
24	15 000 - 20 000	36 820	645 816	30 906	539 364	67 726	1 185 180	18 939	327 468
25	20 000 - 25 000	40 609	915 523	30 492	684 321	71 101	1 599 844	12 819	286 859
26	25 000 - 30 000	45 769	1 258 756	32 092	861 128	77 861	2 139 884	10 537	288 632
27	30 000 - 40 000	101 445	3 568 696	74 158	2 613 235	175 603	6 181 931	16 297	567 082
28	40 000 - 50 000	112 510	5 065 962	102 813	4 641 878	215 323	9 707 841	13 616	609 590
29	50 000 - 60 000	85 774	4 692 235	92 887	5 078 380	178 661	9 770 615	10 114	552 400
30	60 000 - 75 000	79 382	5 296 575	81 436	5 433 161	160 818	10 729 736	8 695	580 456
31	75 000 - 100 000	51 218	4 318 233	72 104	6 182 397	123 322	10 500 630	6 515	554 213
32	100 000 - 250 000	20 287	2 645 704	56 138	7 657 659	76 425	10 304 363	4 129	558 821
33	250 000 - 500 000	1 449	483 993	6 245	2 084 827	7 634	2 568 819	424	144 212
34	500 000 - 1 Mill.	437	297 797	2 000	1 351 502	2 437	1 649 299	168	112 417
35	1 Mill. oder mehr	301	913 882	1 063	3 497 948	1 364	4 411 829	85	212 416
36	Insgesamt	701 436	30 574 764	717 555	39 661 056	1 418 991	70 235 820	218 024	5 400 229
Nach der Splitting									
37	< 0	166 030	3 197 877-	86 017	5 709 667-	252 047	8 907 544-	32 095	545 620-
38	= 0	29 535	-	22 631	-	52 166	-	14 189	-
39	1 - 5 000	310 481	737 934	174 316	469 946	484 797	1 207 880	216 382	600 938
40	5 000 - 10 000	169 460	1 230 704	128 632	929 402	298 092	2 160 105	107 083	736 442
41	10 000 - 15 000	152 697	1 911 001	87 239	1 083 102	239 936	2 994 103	37 651	459 463
42	15 000 - 20 000	182 114	3 207 956	88 321	1 548 215	270 435	4 756 170	23 137	401 897
43	20 000 - 25 000	212 092	4 783 115	107 566	2 429 576	319 658	7 212 691	18 006	402 993
44	25 000 - 30 000	183 330	5 027 021	130 700	3 602 069	314 030	8 629 090	13 449	368 494
45	30 000 - 40 000	288 812	10 061 727	325 644	11 477 058	614 456	21 538 785	19 356	671 873
46	40 000 - 50 000	234 794	10 502 183	468 266	21 221 417	703 060	31 723 600	13 787	616 598
47	50 000 - 60 000	147 151	8 018 278	518 235	28 418 105	665 395	36 436 383	9 518	518 180
48	60 000 - 75 000	108 342	7 181 432	529 440	35 363 663	637 782	42 545 095	7 455	496 949
49	75 000 - 100 000	62 013	5 223 963	511 706	44 055 329	573 719	49 279 292	5 812	495 498
50	100 000 - 250 000	34 516	4 795 285	490 026	67 988 708	524 542	72 783 992	5 318	765 525
51	250 000 - 500 000	4 338	1 448 217	55 445	18 424 368	59 783	19 872 585	901	305 542
52	500 000 - 1 Mill.	1 178	790 016	13 785	9 215 319	14 963	10 005 335	321	218 341
53	1 Mill. oder mehr	621	1 662 545	5 395	14 296 342	6 016	15 958 887	191	477 496
54	Insgesamt	2 287 504	63 383 499	3 743 364	254 812 952	6 030 868	318 196 451	524 651	6 990 608

pflichtige in Deutschland 1995
 Größenklassen der Summe der Einkünfte (Individualnachweis)

von ... bis unter ... Jahren										Lfd. Nr.
60 - 65				65 oder älter						
männlich		zusammen		weiblich		männlich		zusammen		
Fälle	1 000 DM	Fälle	1 000 DM	Fälle	1 000 DM	Fälle	1 000 DM	Fälle	1 000 DM	

tabelle Besteuerte zusammen

31 576	1 742 402-	65 935	2 370 661-	30 565	856 326-	31 746	2 449 218-	62 311	3 305 543-	1
54 765	-	99 386	-	384 242	-	272 219	-	656 461	-	2
177 734	458 864	414 376	1 108 090	480 702	1 000 556	233 973	500 989	714 675	1 501 545	3
209 654	1 564 884	345 775	2 526 820	230 842	1 699 397	260 573	2 002 561	491 415	3 701 958	4
122 642	1 492 050	193 985	2 366 033	211 623	2 626 033	252 828	3 113 947	464 451	5 739 980	5
66 521	1 151 118	108 597	1 880 484	146 835	2 541 748	166 472	2 885 619	313 307	5 427 367	6
50 926	1 143 799	81 751	1 833 651	88 004	1 966 766	128 505	2 882 272	216 509	4 849 039	7
48 022	1 318 997	72 008	1 976 123	70 021	1 921 643	107 577	2 954 629	177 598	4 878 272	8
93 802	3 283 915	129 455	4 522 869	99 203	3 433 938	180 627	6 264 651	279 830	9 698 589	9
106 524	4 796 468	133 927	6 022 656	58 771	2 623 635	106 681	4 770 630	165 452	7 394 265	10
95 483	5 227 216	115 115	6 297 796	44 219	2 411 396	93 240	5 119 880	137 459	7 531 276	11
91 606	6 114 868	107 756	7 192 273	33 919	2 256 650	98 523	6 541 055	132 442	8 797 704	12
91 995	7 928 792	104 322	8 978 502	22 349	1 892 969	85 170	7 205 127	107 519	9 098 096	13
104 923	14 837 204	114 370	16 161 550	19 857	2 852 396	74 281	10 762 658	94 138	13 615 053	14
14 841	4 970 328	16 166	5 420 081	3 594	1 221 915	13 816	4 685 764	17 410	5 907 679	15
4 308	2 918 650	4 797	3 249 408	1 344	922 310	5 141	3 520 930	6 485	4 443 240	16
2 129	5 836 095	2 405	6 526 008	844	2 473 492	3 279	9 310 879	4 123	11 784 371	17
1 367 451	61 300 847	2 110 126	73 691 684	1 926 934	30 988 518	2 114 651	70 072 373	4 041 585	101 060 892	18

tabelle Besteuerte

5 104	294 442-	7 368	377 080-	6 479	363 864-	9 292	680 117-	15 771	1 043 981-	19
15 257	-	45 689	-	341 000	-	80 917	-	421 917	-	20
22 247	54 482	42 507	102 770	112 180	218 209	55 024	117 564	167 204	335 773	21
32 528	247 524	61 566	473 017	105 124	809 489	67 986	531 850	173 110	1 341 339	22
25 674	313 160	59 366	727 680	156 553	1 954 113	93 819	1 160 519	250 372	3 114 632	23
13 163	227 192	32 102	554 661	117 607	2 035 862	57 530	994 045	175 137	3 029 906	24
9 113	204 036	21 932	490 895	69 024	1 542 758	38 449	859 404	107 473	2 402 162	25
8 144	223 201	18 681	511 833	56 554	1 552 802	28 412	778 465	84 966	2 331 267	26
14 323	501 132	30 620	1 068 214	80 328	2 781 604	41 553	1 436 816	121 881	4 218 420	27
15 140	680 310	28 756	1 289 899	46 541	2 075 673	24 057	1 075 505	70 598	3 151 178	28
11 751	641 990	21 865	1 194 389	33 618	1 834 929	18 980	1 040 482	52 598	2 875 411	29
10 350	690 928	19 045	1 271 384	26 417	1 756 328	20 158	1 339 483	46 576	3 095 811	30
10 136	871 135	16 651	1 425 348	16 803	1 417 859	16 688	1 420 106	33 491	2 837 965	31
9 459	1 316 629	13 588	1 875 450	13 147	1 865 124	15 611	2 246 482	28 758	4 111 607	32
1 370	460 505	1 794	604 716	2 269	769 306	2 783	947 544	5 052	1 716 850	33
485	333 525	653	445 942	818	562 844	1 103	756 024	1 921	1 318 868	34
336	1 253 224	421	1 465 640	501	1 554 187	772	2 431 864	1 273	3 986 051	35
204 580	7 724 529	422 604	13 124 758	1 184 963	22 367 226	573 134	16 456 034	1 758 097	38 823 259	36

tabelle Besteuerte

26 472	1 447 961-	58 567	1 993 580-	24 086	492 462-	22 454	1 769 100-	46 540	2 261 562-	37
39 508	-	53 697	-	43 242	-	191 302	-	234 544	-	38
155 487	404 382	371 869	1 005 320	368 522	782 347	178 949	383 425	547 471	1 165 772	39
177 126	1 317 360	284 209	2 053 803	125 718	889 907	192 587	1 470 711	318 305	2 360 619	40
96 968	1 178 890	134 619	1 638 353	55 070	671 920	159 009	1 953 428	214 079	2 625 349	41
53 358	923 926	76 495	1 325 823	29 228	505 887	108 942	1 891 575	138 170	2 397 461	42
41 813	939 764	59 819	1 342 756	18 980	424 008	90 056	2 022 868	109 036	2 446 876	43
39 878	1 095 797	53 327	1 464 291	13 467	368 840	79 165	2 176 164	92 632	2 545 005	44
79 479	2 782 782	98 835	3 454 655	18 875	652 333	139 074	4 827 835	157 949	5 480 169	45
91 384	4 116 158	105 171	4 732 757	12 230	547 962	82 624	3 695 125	94 854	4 111 607	46
83 732	4 585 226	93 250	5 103 406	10 601	576 467	74 260	4 079 398	84 861	4 655 865	47
81 256	5 423 940	88 711	5 920 889	7 502	500 322	78 365	5 201 572	85 867	5 701 894	48
81 859	7 057 657	87 671	7 553 154	5 546	475 110	68 482	5 785 021	74 028	6 260 131	49
95 464	13 520 576	100 782	14 286 101	6 710	987 271	58 670	8 516 175	65 380	9 503 447	50
13 471	4 509 823	14 972	4 815 365	1 325	452 609	11 033	3 738 220	12 358	4 190 829	51
3 823	2 585 125	4 144	2 803 466	526	359 465	4 038	2 764 907	4 564	3 124 372	52
1 793	4 582 871	1 984	5 060 368	343	919 305	2 507	6 879 015	2 850	7 798 320	53
1 162 871	53 576 318	1 687 522	60 566 926	741 971	8 621 292	1 541 517	53 616 340	2 283 488	62 237 632	54

Lfd. Nr.	Gesamtbetrag der Einkünfte von ... bis unter ... DM	Summe der positiven Einkünfte		Darunter positive Ein					
				Land- und Forstwirtschaft		Gewerbebetrieb		selbständiger Arbeit	
		Stpfl.	1 000 DM	Stpfl.	1 000 DM	Stpfl.	1 000 DM	Stpfl.	1 000 DM
1	1 - 5 000	19 214	28 452	185	659	1 259	2 768	713	1 462
2	5 000 - 10 000	5 330	38 953	92	766	688	5 036	253	1 787
3	10 000 - 15 000	2 833	35 210	37	391	484	5 593	207	2 633
4	15 000 - 20 000	1 933	33 898	30	516	331	5 374	286	5 182
5	20 000 - 25 000	1 227	27 502	28	559	341	7 211	99	2 125
6	25 000 - 30 000	854	23 529	6	88	237	6 364	48	1 223
7	30 000 - 40 000	1 251	44 153	25	614	352	11 914	107	3 611
8	40 000 - 50 000	837	37 661	13	339	255	10 848	85	3 820
9	50 000 - 60 000	653	36 663	12	468	211	11 283	80	4 401
10	60 000 - 75 000	665	44 697	15	938	228	14 297	96	5 969
11	75 000 - 100 000	615	53 893	7	365	232	19 333	49	4 005
12	100 000 - 250 000	1 221	188 463	22	1 736	617	90 795	83	11 090
13	250 000 - 500 000	370	133 629	10	1 655	264	90 720	20	5 607
14	500 000 - 1 Mill.	207	148 962	5	3 243	159	111 383	-	-
15	1 Mill. - 2 Mill.	105	155 934	-	-	95	137 336	8	3 754
16	2 Mill. - 5 Mill.	60	183 768	12	583	58	173 742	-	-
17	5 Mill. - 10 Mill.	11	78 315	-	-	10	72 638	-	-
18	10 Mill. oder mehr	12	448 797	-	-	12	448 726	-	-
19	Insgesamt	37 398	1 742 479	499	12 919	5 833	1 225 358	2 134	56 671
20	Verlustfälle	4 601	92 983	130	2 008	975	52 623	436	3 970

Lfd. Nr.	Gesamtbetrag der Einkünfte von ... bis unter ... DM	Summe der Einkünfte		Gesamtbetrag der Einkünfte		Einkommen		Sonderfreibetrag nach § 50 Abs. 3 Satz 1 EStG	
		Stpfl.	1 000 DM	Stpfl.	1 000 DM	Stpfl.	1 000 DM	Stpfl.	1 000 DM
1	1 - 5 000	19 214	27 491	19 214	27 171	19 214	26 220	8	7
2	5 000 - 10 000	5 330	38 409	5 330	38 237	5 330	37 118	5	4
3	10 000 - 15 000	2 833	34 543	2 833	34 483	2 833	33 522	3	3
4	15 000 - 20 000	1 933	33 615	1 933	33 563	1 933	32 690	4	3
5	20 000 - 25 000	1 227	27 267	1 227	27 213	1 227	26 308	-	-
6	25 000 - 30 000	854	23 301	854	23 293	854	22 612	-	-
7	30 000 - 40 000	1 251	43 238	1 251	43 193	1 251	42 029	9	8
8	40 000 - 50 000	837	37 248	837	37 226	837	36 312	-	-
9	50 000 - 60 000	653	35 604	653	35 598	653	34 858	5	4
10	60 000 - 75 000	665	44 276	665	44 274	665	43 503	231	200
11	75 000 - 100 000	615	53 364	615	53 364	615	51 736	568	491
12	100 000 - 250 000	1 221	184 982	1 221	184 982	1 221	177 682	1 114	962
13	250 000 - 500 000	370	130 535	370	130 535	370	125 427	333	288
14	500 000 - 1 Mill.	207	146 327	207	146 327	207	141 231	189	163
15	1 Mill. - 2 Mill.	105	148 044	105	148 044	105	132 031	88	76
16	2 Mill. - 5 Mill.	60	183 474	60	183 474	60	176 917	55	48
17	5 Mill. - 10 Mill.	11	77 178	11	77 178	11	76 527	10	9
18	10 Mill. oder mehr	12	447 769	12	447 769	12	427 027	12	10
19	Insgesamt	37 398	1 716 664	37 398	1 715 924	37 398	1 643 750	2 634	2 276
20	Verlustfälle	20 575	356 792	20 575	356 972	20 575	432 988	4	3

pflichtige in Deutschland 1995
Steuerpflichtige

Einkünfte aus				Summe der negativen Einkünfte		Negative Einkünfte aus				Lfd. Nr.
Kapitalvermögen		Vermietung und Verpachtung				Gewerbebetrieb		Vermietung und Verpachtung		
Stpfl.	1 000 DM	Stpfl.	1 000 DM	Stpfl.	1 000 DM	Stpfl.	1 000 DM	Stpfl.	1 000 DM	
567	576	16 773	22 785	154	961-	72	280	66	644	1
160	610	4 277	30 451	69	544-	24	94	37	400	2
106	632	2 124	25 631	59	668-	26	388	26	265	3
55	459	1 292	21 909	37	283-	19	108	13	89	4
36	294	792	16 999	26	235-	10	40	14	193	5
26	255	566	15 052	28	227-	9	55	17	167	6
27	339	800	26 837	38	915-	10	139	21	588	7
22	305	518	21 591	28	413-	7	62	18	349	8
18	331	383	19 184	29	1 060-	6	59	21	981	9
16	398	359	22 018	28	421-	4	87	19	276	10
16	637	359	28 015	38	530-	9	71	25	447	11
35	1 130	651	79 687	89	3 480-	19	310	70	3 150	12
13	589	152	33 867	54	3 095-	9	324	44	2 771	13
11	85	71	29 960	39	2 635-			32	2 259	14
7	44	36	18 095	33	7 890-	4	73	31	7 804	15
				13	294-			12	238	16
		29	14 980	4	1 137-	-	-	4	1 137	17
				6	1 029-	-	-	6	1 029	18
1 115	6 685	29 182	427 120	772	25 816-	228	2 092	476	22 785	19
20	24	3 128	33 452	16 573	449 775-	2 884	174 335	13 294	263 008	20

Zu versteuerndes Einkommen		Festgesetzte Einkommensteuer		Auf die festgesetzte Einkommensteuer anzurechnende						Lfd. Nr.
				Steuerabzugsbeträge				Körperschaftsteuer		
				vom Kapitalertrag		nach § 50a EStG				
Stpfl.	1 000 DM	Stpfl.	1 000 DM	Stpfl.	1 000 DM	Stpfl.	1 000 DM	Stpfl.	1 000 DM	
19 214	26 209	16 707	6 446	31	20	1 036	323	116	329	1
5 329	37 114	5 301	9 154	18	18	325	232	74	119	2
2 833	33 519	2 831	8 299	3	11	227	271	50	110	3
1 933	32 686	1 932	8 081	5	19	157	208	35	54	4
1 227	26 295	1 227	6 506			120	116	33	42	5
854	22 604	854	5 587			99	107	39	71	6
1 251	42 027	1 251	10 389	19	129	140	189	36	68	7
837	36 311	836	8 979			141	202	46	125	8
653	34 854	653	8 658			127	268	41	202	9
665	43 297	665	10 878			154	230	39	168	10
615	51 245	614	14 406	20	646	134	508	50	322	11
1 221	176 720	1 217	63 331			405	1 830	180	1 856	12
370	125 139	370	52 688	-	-	208	2 396	106	2 397	13
207	141 068	207	61 955	-	-	141	4 482	93	5 179	14
105	131 955	105	57 284	-	-	84	6 126	52	4 879	15
60	176 870	60	78 436	-	-	50	7 980	38	6 166	16
11	76 518	11	34 202	-	-	8	3 171	5	5 257	17
12	427 016	12	196 695	-	-	10	22 944	8	28 261	18
37 397	1 641 447	34 853	641 974	96	842	3 566	51 580	1 041	55 606	19
-	-	-	-	-	-	-	-	-	-	20

2.13 Bruttolohn, Einkünfte aus nichtselbständiger Arbeit und Lohnsteuer der steuerbehafteten

Lfd. Nr.	Bruttolohn von... bis unter... DM	Bruttolohn				Versorgungs-Freibetrag		Steuer
		insgesamt		darunter Versorgungsbezüge		Fälle 2)	1 000 DM	
		Stpfl.	1 000 DM	Stpfl.	1 000 DM			
1	1 - 5 000	213 070	553 048	103 589	235 886	105 461	94 392	
2	5 000 - 10 000	299 895	2 259 293	76 108	521 086	78 756	208 461	
3	10 000 - 15 000	360 219	4 515 854	67 475	751 516	70 846	300 632	
4	15 000 - 20 000	582 903	10 335 786	112 883	1 818 012	116 308	626 753	
5	20 000 - 25 000	750 673	16 892 140	124 568	2 523 923	127 596	688 953	
6	25 000 - 30 000	842 350	23 211 904	110 459	2 653 353	113 378	599 032	
7	30 000 - 35 000	1 011 879	32 909 841	116 291	3 335 598	119 883	639 348	
8	35 000 - 40 000	1 215 775	45 660 520	120 572	4 006 327	124 639	675 005	
9	40 000 - 45 000	1 465 326	62 308 641	116 942	4 347 659	120 841	655 660	
10	45 000 - 50 000	1 595 151	75 743 659	99 381	4 000 173	102 909	551 236	
11	50 000 - 55 000	1 568 769	82 247 124	74 439	3 144 848	77 423	405 767	
12	55 000 - 60 000	1 420 719	81 575 892	73 823	3 425 721	76 402	406 215	
13	60 000 - 65 000	1 223 018	76 307 478	72 067	3 630 445	74 505	403 599	
14	65 000 - 70 000	1 048 271	70 696 300	67 553	3 808 546	69 696	383 273	
15	70 000 - 80 000	1 751 822	131 081 919	83 989	4 843 726	87 299	476 743	
16	80 000 - 90 000	1 454 489	123 308 245	68 494	4 451 298	70 892	393 456	
17	90 000 - 100 000	1 153 674	109 329 075	40 491	2 677 888	42 300	233 659	
18	100 000 - 110 000	855 934	89 632 772	23 309	1 478 023	25 048	136 538	
19	110 000 - 120 000	640 598	73 468 135	15 048	943 884	17 107	93 122	
20	120 000 - 130 000	468 546	58 425 654	14 372	1 139 120	16 482	92 132	
21	130 000 - 140 000	339 520	45 742 457	9 790	737 712	11 476	63 945	
22	140 000 - 150 000	249 822	36 155 093	7 535	605 360	8 652	48 183	
23	150 000 - 160 000	186 432	28 848 938	5 307	412 206	5 942	33 048	
24	160 000 - 170 000	138 804	22 869 366	3 907	320 312	4 335	24 166	
25	170 000 - 180 000	104 135	18 196 841	2 946	254 741	3 172	17 593	
26	180 000 - 190 000	79 680	14 722 445	2 131	182 525	2 273	12 485	
27	190 000 - 200 000	60 893	11 860 722					
28	200 000 - 250 000	158 921	35 033 563	5 912	575 898	6 150	33 602	
29	250 000 - 500 000	115 845	36 911 224	4 091	583 078	4 221	23 495	
30	500 000 - 750 000	11 585	6 887 832					
31	750 000 - 1 Mill.	2 921	2 491 827	772	194 627	798	4 491	
32	1 Mill. oder mehr	2 275	3 494 501					
33	Insgesamt	21 373 914	1 433 672 085	1 624 244	57 663 490	1 684 789	8 324 984	
34	1 - 5 000	656 677	2 239 641	205 494	645 528	211 322	258 250	
35	5 000 - 10 000	882 536	6 401 884	208 900	1 395 931	216 806	558 394	
36	10 000 - 15 000	629 099	7 836 429	85 876	968 984	90 114	387 603	
37	15 000 - 20 000	453 122	7 755 051	40 813	611 336	42 988	220 084	
38	20 000 - 25 000	244 241	5 464 588	20 020	381 695	21 308	108 047	
39	25 000 - 30 000	197 070	5 396 903	14 155	336 145	15 214	78 772	
40	30 000 - 35 000	156 027	5 053 822	10 156	287 656	10 997	58 484	
41	35 000 - 40 000	142 415	5 336 577	6 309	203 152	6 754	36 457	
42	40 000 - 45 000	136 853	5 810 348	3 949	140 486	4 190	22 656	
43	45 000 - 50 000	114 635	5 432 601	2 377	91 010	2 510	13 413	
44	50 000 - 55 000	86 367	4 521 804	1 467	58 713	1 542	8 159	
45	55 000 - 60 000	60 180	3 449 191	995	41 865	1 037	5 414	
46	60 000 - 65 000	38 893	2 422 854	684	31 799	717	3 810	
47	65 000 - 70 000	25 207	1 697 030	521	26 212	536	2 921	
48	70 000 - 80 000	27 591	2 049 748	555	30 724	577	3 263	
49	80 000 - 90 000	12 480	1 052 664	328	19 504	337	1 886	
50	90 000 - 100 000	5 885	555 237	164	10 315	171	960	
51	100 000 - 110 000	3 110	325 086	68	4 385	74	415	
52	110 000 - 120 000	1 879	215 102	46	3 067	50	269	
53	120 000 - 130 000	1 291	160 934	37	2 738	38	215	
54	130 000 - 140 000	896	120 679	27	1 864	30	169	
55	140 000 - 150 000	590	85 433	19	1 425	21	121	
56	150 000 - 160 000	489	75 656	11	1 081	11	66	
57	160 000 - 170 000	331	54 586	3	225	3	18	
58	170 000 - 180 000	287	50 139	6	567	7	36	
59	180 000 - 190 000	239	44 144	5	105	5	24	
60	190 000 - 200 000	178	34 657					
61	200 000 - 250 000	546	120 269	21	1 594	22	116	
62	250 000 - 500 000	502	160 841	15	967	15	80	
63	500 000 - 750 000	56	33 276					
64	750 000 - 1 Mill.	19	16 539	5	2 966	5	30	
65	1 Mill. oder mehr	21	30 373					
66	Insgesamt	3 879 712	74 004 087	603 026	5 302 037	627 401	1 770 134	

1) Für Lohnsteuerpflichtige mit maschineller Veranlagung tatsächliche Werbungskosten (mindestens Pauschbetrag); für alle anderen Steuerpflichtigen nur Arbeitnehmer-Pauschbetrag.
2) Bei Ehegatten ggf. zwei Fälle.

3) Bei Lohnsteuerpflichtigen mit anderen Einkunftsarten: Jahreslohnsteuer = einbehaltenen Lohnsteuer.

pflichtige in Deutschland 1995

und nichtsteuerbelasteten Lohnsteuerpflichtigen nach Größenklassen des Bruttolohns

Arbeitnehmer-Pauschbetrag		Werbungskosten 1)				Einkünfte aus nichtselbstständiger Arbeit	Einbehaltene Lohnsteuer	Festgesetzte Einkommensteuer 3)	Jahreslohnsteuer 3)	Lfd. Nr.
		Erhöhte Werbungskosten								
		insgesamt		darunter für Fahrten zwischen Wohnung und Arbeitsstätte						
Fälle 2)	1 000 DM	Fälle 2)	1 000 DM	Fälle 2)	1 000 DM					
belastete										
216 471	320 888	1 301	6 515	574	921	131 253	24 504	19 902	1	
302 717	599 021	6 691	23 737	5 241	10 415	1 422 073	115 452	73 342	2	
350 257	694 380	24 585	86 383	21 310	48 170	3 434 459	325 678	190 777	3	
526 910	1 045 968	75 100	276 442	66 885	168 680	8 386 623	800 703	490 910	4	
609 826	1 208 833	168 968	699 002	151 037	414 334	14 296 363	1 600 755	1 138 529	5	
626 662	1 240 232	254 822	1 196 514	228 068	706 401	20 176 127	2 458 655	1 912 311	6	
715 053	1 415 267	350 907	1 707 391	316 773	1 036 504	29 147 834	3 843 551	3 200 517	7	
813 246	1 609 747	478 381	2 433 131	434 733	1 510 209	40 942 636	6 041 999	5 215 630	8	
961 625	1 902 034	613 184	3 073 520	565 826	1 969 720	56 677 426	8 872 771	7 789 081	9	
1 036 666	2 045 496	716 829	3 525 986	664 674	2 239 501	69 620 941	11 061 034	9 738 536	10	
1 025 792	2 020 516	756 853	3 717 095	702 740	2 338 096	76 103 745	12 132 105	10 736 755	11	
946 361	1 863 237	733 151	3 674 716	679 018	2 283 661	75 631 725	12 225 101	10 852 280	12	
856 797	1 688 854	660 461	3 396 121	608 589	2 072 769	70 818 904	11 685 307	10 452 083	13	
780 771	1 541 175	593 062	3 117 034	543 978	1 861 324	65 654 817	11 058 378	9 965 613	14	
1 407 314	2 785 384	1 081 552	5 851 821	985 507	3 365 753	121 967 971	21 233 843	19 302 791	15	
1 258 922	2 497 128	978 374	5 364 118	888 231	3 011 767	115 053 542	20 614 301	18 859 906	16	
1 017 284	2 021 179	840 825	4 734 552	762 322	2 600 994	102 339 684	19 111 778	17 576 542	17	
758 552	1 508 280	668 156	3 897 068	603 369	2 088 624	84 090 886	16 367 514	15 130 188	18	
546 396	1 086 849	530 077	3 238 627	476 019	1 651 058	69 049 537	14 031 050	13 048 538	19	
387 326	770 465	404 444	2 605 289	360 420	1 256 837	54 957 767	11 632 476	10 882 280	20	
272 458	542 223	308 408	2 086 888	271 792	942 263	43 049 401	9 459 238	8 889 801	21	
190 745	379 620	237 495	1 678 891	207 128	708 879	34 048 399	7 745 951	7 310 808	22	
137 031	272 845	183 830	1 353 067	158 860	538 032	27 189 977	6 399 803	6 062 467	23	
98 590	196 267	139 327	1 065 238	119 040	400 929	21 583 696	5 244 639	4 990 655	24	
71 658	142 662	105 787	842 731	89 563	301 186	17 193 855	4 299 396	4 106 534	25	
54 086	107 599	80 035	663 906	66 873	225 137	13 938 455	3 587 495	3 445 559	26	
40 808	81 273	60 438	521 101	49 773	167 827	11 249 083	2 969 995	2 864 315	27	
109 866	218 640	147 824	1 373 377	117 458	396 502	33 417 208	9 348 894	9 102 527	28	
89 853	178 978	85 413	912 783	60 557	193 834	35 795 968	11 791 809	11 685 494	29	
9 451	18 841	6 646	50 323	3 965	11 382	6 775 723	2 618 087	2 612 061	30	
2 356	4 698			866	2 418	2 462 485	987 394	987 392	31	
1 716	3 425		47 440	626	1 529	3 466 734	1 374 003	1 365 485	32	
16 223 566	32 012 003	11 295 732	63 260 807	10 211 815	34 525 654	1 330 074 291	251 063 658	230 019 606	33	
belastete										
666 066	1 206 703	2 014	6 203	1 427	2 626	768 486	88 925	11 367	34	
881 388	1 748 812	23 050	76 343	19 447	46 300	4 018 336	317 881	33 406	35	
588 114	1 168 886	63 147	249 560	55 393	160 325	6 030 380	365 607	42 662	36	
356 090	706 011	118 801	561 026	103 664	335 957	6 267 931	378 801	49 558	37	
189 469	373 097	79 104	508 513	65 551	236 615	4 474 932	295 704	58 456	38	
159 336	312 803	65 796	417 296	55 368	195 894	4 588 032	274 450	63 056	39	
127 134	248 104	61 953	367 078	52 778	179 976	4 380 156	264 409	71 541	40	
112 234	218 466	65 486	369 331	56 895	196 574	4 712 323	276 202	82 202	41	
99 742	193 816	71 493	399 750	63 673	229 866	5 194 126	312 663	99 286	42	
76 286	147 769	66 280	387 531	59 833	229 733	4 883 888	319 300	116 630	43	
54 846	105 432	52 764	322 347	47 974	190 808	4 085 865	288 977	121 686	44	
38 286	73 464	38 271	236 687	34 889	141 054	3 133 626	230 533	106 322	45	
25 667	49 452	25 683	162 600	23 378	95 724	2 206 992	169 027	86 817	46	
17 135	33 076	17 470	114 650	15 894	65 072	1 546 382	122 821	67 000	47	
19 419	37 691	20 393	146 510	18 320	77 927	1 862 284	164 052	99 640	48	
8 374	16 300	10 081	85 164	8 738	37 481	949 314	99 647	72 319	49	
4 070	7 957	4 682	45 950	3 954	16 925	500 370	62 446	51 861	50	
2 242	4 407	2 450	26 677	1 989	8 530	233 587	41 877	37 294	51	
1 447	2 858	1 453	16 670	1 139	4 643	195 303	30 666	28 426	52	
1 018	2 008	928	11 138	724	2 862	147 573	24 991	23 684	53	
745	1 470	668	8 608	514	2 002	110 433	19 303	18 610	54	
508	999	384	5 308	274	1 080	79 004	14 860	14 377	55	
418	834	353	4 451	265	948	70 305	13 306	12 688	56	
308	611	218	2 796	165	567	51 161	10 042	9 854	57	
247	493	193	2 008	128	448	47 602	9 224	8 947	58	
226	452	146	1 990	100	371	41 678	8 413	8 333	59	
182	361	97	1 054	69	241	33 236	7 296	7 043	60	
573	1 143	281	3 981	166	550	115 035	26 040	25 555	61	
539	1 076	291	3 175	124	387	156 510	39 621	39 449	62	
69	138	18	483	13	69	32 643	8 259	8 259	63	
27	54			-	-	16 450	2 828	2 828	64	
23	46		179	3	9	30 164	5 280	5 280	65	
3 432 228	6 664 790	793 897	4 545 057	692 849	2 461 566	61 024 106	4 293 451	1 484 426	66	

2.13 Bruttolohn, Einkünfte aus nichtselbständiger Arbeit und Lohnsteuer der steuerbelasteten

Lfd. Nr.	Bruttolohn von... bis unter... DM	Bruttolohn				Versorgungs-Freibetrag	
		insgesamt		darunter Versorgungsbezüge		Fälle 2)	1 000 DM
		Stpfl.	1 000 DM	Stpfl.	1 000 DM		
Steuerbelastete und							
1	1 - 5 000	869 747	2 792 689	309 083	891 414	316 783	352 642
2	5 000 - 10 000	1 182 431	8 655 177	285 008	1 917 017	295 562	766 855
3	10 000 - 15 000	989 318	12 352 283	153 351	1 720 500	160 960	688 235
4	15 000 - 20 000	1 036 025	18 090 837	153 696	2 429 348	159 296	846 837
5	20 000 - 25 000	994 914	22 356 728	144 588	2 905 618	148 904	797 000
6	25 000 - 30 000	1 039 420	28 608 807	124 614	2 989 498	128 592	677 804
7	30 000 - 35 000	1 167 906	37 963 663	126 447	3 623 254	130 880	697 833
8	35 000 - 40 000	1 358 190	50 997 097	126 881	4 209 478	131 393	711 463
9	40 000 - 45 000	1 602 179	68 118 988	120 891	4 488 144	125 031	678 316
10	45 000 - 50 000	1 709 786	81 176 260	101 758	4 091 183	105 419	564 649
11	50 000 - 55 000	1 655 136	86 768 928	75 906	3 203 561	78 965	413 927
12	55 000 - 60 000	1 480 899	85 025 083	74 818	3 467 586	77 439	411 629
13	60 000 - 65 000	1 261 911	78 730 332	72 751	3 722 244	75 222	407 410
14	65 000 - 70 000	1 073 478	72 393 329	68 074	3 834 758	70 231	386 194
15	70 000 - 80 000	1 779 413	133 131 667	84 544	4 874 450	87 876	480 006
16	80 000 - 90 000	1 466 969	124 360 909	68 822	4 470 802	71 229	395 342
17	90 000 - 100 000	1 159 559	109 884 311	40 655	2 688 203	42 471	234 619
18	100 000 - 110 000	859 044	89 957 858	23 377	1 482 408	25 122	136 953
19	110 000 - 120 000	642 477	73 683 237	15 094	946 951	17 157	93 392
20	120 000 - 130 000	469 837	58 586 587	14 409	1 141 858	16 520	92 347
21	130 000 - 140 000	340 416	45 863 136	9 817	739 577	11 506	64 114
22	140 000 - 150 000	250 412	36 240 526	7 554	606 785	8 673	48 304
23	150 000 - 160 000	186 921	28 924 594	5 318	413 287	5 963	33 114
24	160 000 - 170 000	139 135	22 923 953	3 910	320 538	4 338	24 184
25	170 000 - 180 000	104 422	18 246 980	2 952	255 308	3 179	17 629
26	180 000 - 190 000	79 919	14 766 589	2 136	182 630	2 278	12 508
27	190 000 - 200 000	61 071	11 895 379	1 623	145 381	1 688	9 270
28	200 000 - 250 000	159 467	35 153 832	4 310	432 110	4 484	24 448
29	250 000 - 500 000	116 347	37 072 065	4 106	584 045	4 236	23 575
30	500 000 - 750 000	11 641	6 921 108	514	117 843	526	2 958
31	750 000 - 1 Mill.	2 940	2 508 365	141	34 390	148	824
32	1 Mill. oder mehr	2 296	3 524 873	122	45 359	129	739
33	Insgesamt	25 253 626	1 507 676 172	2 227 270	62 965 527	2 312 190	10 095 118
Verlust							
34	1 - 5 000	1 224 031	1 982 282	796 535	1 212 442	802 418	484 988
35	5 000 - 10 000	85 680	609 301	13 780	87 080	15 080	34 836
36	10 000 - 15 000	44 937	553 443	6 321	68 747	6 744	27 501
37	15 000 - 20 000	32 093	556 911	4 681	73 382	4 940	25 859
38	20 000 - 25 000	24 290	544 327	3 573	74 171	3 746	20 551
39	25 000 - 30 000	17 862	487 605	2 666	68 070	2 806	15 674
40	30 000 - 35 000	14 849	478 114	2 317	70 205	2 420	13 683
41	35 000 - 40 000	11 607	433 464	1 794	63 213	1 882	10 766
42	40 000 - 45 000	9 226	390 619	1 246	49 007	1 295	7 454
43	45 000 - 50 000	8 011	379 485	827	35 591	860	4 901
44	50 000 - 55 000	6 557	343 111	538	24 657	557	3 118
45	55 000 - 60 000	4 829	277 003	438	22 882	455	2 612
46	60 000 - 65 000	4 324	268 938	298	16 129	311	1 762
47	65 000 - 70 000	3 358	226 110	251	14 646	260	1 504
48	70 000 - 80 000	5 428	404 929	366	21 447	393	2 166
49	80 000 - 90 000	3 583	303 331	259	17 895	269	1 514
50	90 000 - 100 000	2 952	279 592	157	11 429	167	925
51	100 000 - 110 000	2 243	234 701	117	8 507	123	701
52	110 000 - 120 000	1 718	197 115	67	5 210	74	429
53	120 000 - 130 000	1 550	192 834	57	4 992	61	343
54	130 000 - 140 000	1 310	176 219	45	4 255	48	274
55	140 000 - 150 000	1 053	152 477	53	4 630	56	317
56	150 000 - 160 000	897	138 582	41	4 729	46	270
57	160 000 - 170 000	733	120 868	22	2 277	24	139
58	170 000 - 180 000	676	117 933	21	2 359	22	127
59	180 000 - 190 000	583	107 683	18	1 992	19	106
60	190 000 - 200 000	495	96 550	15	1 642	17	90
61	200 000 - 250 000	1 757	391 051	50	6 139	53	300
62	250 000 - 500 000	2 740	909 520	83	14 022	91	493
63	500 000 - 750 000	508	303 770	15	3 832	16	96
64	750 000 - 1 Mill.	143	122 564	7	1 501	8	47
65	1 Mill. oder mehr	136	250 610	5	2 028	5	30
66	Insgesamt	1 520 159	12 031 043	836 663	1 999 106	845 266	663 577

1) Für Lohnsteuerpflichtige mit maschineller Veranlagung tatsächliche Werbungskosten (mindestens Pauschbetrag); für alle anderen Steuerpflichtigen nur Arbeitnehmer-Pauschbetrag.
2) Bei Ehegatten ggf. zwei Fälle.

3) Bei Lohnsteuerpflichtigen mit anderen Einkunftsarten: Jahreslohnsteuer = einbehaltene Lohnsteuer.

pflichtige in Deutschland 1995

und nichtsteuerbelasteten Lohnsteuerpflichtigen nach Größenklassen des Bruttolohns

Arbeitnehmer-Pauschbetrag		Werbungskosten 1)				Einkünfte aus nichtselbständiger Arbeit	Einbehaltene Lohnsteuer	Festgesetzte Einkommensteuer 3)	Jahreslohnsteuer 3)	Lfd. Nr.
		Erhöhte Werbungskosten								
		insgesamt		darunter für Fahrten zwischen Wohnung und Arbeitsstätte						
Fälle 2)	1 000 DM	Fälle 2)	1 000 DM	Fälle 2)	1 000 DM					
Nichtsteuerbelastete zusammen										
882 537	1 527 590	3 315	12 718	2 001	3 546	899 739	113 429	31 269	1	
1 184 105	2 347 833	29 741	100 079	24 688	56 715	5 440 409	433 333	106 748	2	
938 371	1 863 266	87 732	335 942	76 703	208 495	9 464 839	691 285	233 438	3	
883 000	1 751 979	193 901	837 468	170 549	504 637	14 654 554	1 179 504	540 469	4	
799 295	1 581 930	248 072	1 207 514	216 588	650 949	18 770 285	1 896 459	1 196 984	5	
785 998	1 553 035	320 618	1 613 810	283 436	902 295	24 764 159	2 733 105	1 975 367	6	
842 187	1 863 371	412 860	2 074 469	369 551	1 216 480	33 527 990	4 107 960	3 272 058	7	
925 480	1 828 213	543 867	2 802 462	491 628	1 706 782	45 654 959	6 318 202	5 297 832	8	
1 061 367	2 095 850	684 677	3 473 270	629 499	2 199 586	61 871 552	9 185 434	7 888 367	9	
1 112 952	2 193 265	783 109	3 913 516	724 507	2 469 233	74 504 829	11 380 334	9 855 186	10	
1 080 638	2 125 949	809 617	4 039 442	750 714	2 528 905	80 189 610	12 421 082	10 858 441	11	
984 647	1 936 700	771 422	3 911 403	713 907	2 424 716	78 765 351	12 455 633	10 958 602	12	
882 464	1 738 305	686 144	3 558 721	631 967	2 168 494	73 025 896	11 854 334	10 538 900	13	
797 906	1 574 251	610 532	3 231 684	559 872	1 926 396	67 201 199	11 181 199	10 032 611	14	
1 426 733	2 823 075	1 101 945	5 998 331	1 003 827	3 443 680	123 830 255	21 397 895	19 402 431	15	
1 267 296	2 513 428	988 455	5 449 283	896 969	3 049 248	116 002 856	20 713 947	18 932 225	16	
1 021 354	2 029 136	845 507	4 780 502	766 276	2 617 919	102 840 055	19 174 224	17 628 403	17	
760 794	1 512 687	670 606	3 923 745	605 358	2 097 154	84 384 473	16 409 392	15 167 472	18	
547 843	1 089 707	531 530	3 255 298	477 158	1 655 701	69 244 840	14 061 716	13 076 964	19	
388 344	772 473	405 372	2 616 426	361 144	1 259 699	55 105 341	11 657 467	10 905 964	20	
273 203	543 693	309 076	2 095 496	272 306	944 265	43 159 833	9 478 541	8 908 411	21	
191 253	380 618	237 879	1 684 199	207 402	709 959	34 127 403	7 760 811	7 325 185	22	
137 449	273 679	184 183	1 357 519	159 125	538 980	27 260 282	6 413 108	6 075 155	23	
98 898	196 878	139 545	1 068 033	119 205	401 496	21 634 858	5 254 681	5 000 509	24	
71 905	143 155	105 980	844 739	89 691	301 634	17 241 458	4 308 620	4 115 481	25	
54 312	108 051	80 181	665 896	66 973	225 508	13 980 133	3 595 908	3 453 892	26	
40 990	81 634	60 535	522 155	49 842	168 068	11 282 320	2 977 291	2 871 357	27	
110 439	219 783	148 105	1 377 358	117 624	397 052	33 532 243	9 374 934	9 128 082	28	
90 392	180 054	85 644	915 958	60 681	194 221	35 952 477	11 831 430	11 724 943	29	
9 520	18 979	6 664	90 806	3 978	11 450	6 808 366	2 626 346	2 620 319	30	
2 383	4 752	1 566	23 854	866	2 418	2 478 935	990 222	990 220	31	
1 739	3 471	1 249	23 765	629	1 537	3 496 898	1 379 283	1 390 765	32	
19 655 794	38 676 793	12 089 629	67 805 864	10 904 664	36 987 221	1 391 098 397	255 357 109	231 504 032	33	
fälle										
1 227 344	1 337 320	7 994	59 262	4 169	7 708	100 712	56 500	9 717	34	
82 347	160 942	9 940	70 673	7 214	18 823	342 849	38 376	18 247	35	
39 924	78 539	8 844	80 030	6 532	22 040	367 373	35 705	21 898	36	
27 672	54 659	7 208	75 260	5 376	19 505	401 133	36 854	24 999	37	
21 176	41 830	5 386	57 580	4 129	15 226	424 367	37 530	28 480	38	
15 760	31 194	4 004	38 029	3 189	11 800	402 708	35 220	29 517	39	
13 512	26 767	3 062	25 423	2 473	9 208	412 242	35 990	31 638	40	
10 434	20 675	2 734	20 911	2 272	8 582	381 112	38 908	34 974	41	
8 092	16 039	2 499	18 954	2 116	8 128	348 172	39 702	36 255	42	
6 846	13 551	2 453	17 557	2 112	8 349	343 475	42 238	38 894	43	
5 555	10 986	2 144	14 827	1 846	7 204	314 180	40 588	38 054	44	
4 100	8 113	1 749	12 639	1 504	5 874	253 639	34 828	32 726	45	
3 827	7 590	1 489	12 189	1 219	4 827	247 398	36 205	34 414	46	
2 958	5 869	1 274	9 724	1 072	4 155	209 013	31 704	30 311	47	
4 937	9 793	2 092	16 711	1 695	6 935	376 259	60 885	58 011	48	
3 326	6 617	1 478	13 858	1 196	4 774	281 342	47 222	45 559	49	
2 783	5 538	1 240	11 113	954	3 695	262 017	45 840	44 430	50	
2 181	4 340	961	8 913	730	2 853	220 747	39 794	38 838	51	
1 668	3 326	775	7 688	587	2 193	185 671	35 405	34 401	52	
1 521	3 028	662	6 537	491	1 986	182 925	35 292	34 235	53	
1 352	2 693	522	5 469	362	1 499	167 784	32 905	32 136	54	
1 146	2 276	428	4 257	305	1 149	145 627	29 052	28 563	55	
1 019	2 033	323	3 865	216	828	132 413	27 102	26 507	56	
824	1 646	273	2 825	189	635	116 258	24 389	23 929	57	
740	1 477	281	2 783	186	570	113 547	24 103	23 583	58	
632	1 257	237	2 602	161	585	103 718	21 991	21 783	59	
567	1 131	190	1 881	130	465	93 447	20 956	20 826	60	
1 985	3 965	619	9 062	372	1 369	377 724	86 849	85 988	61	
3 207	6 405	839	10 760	428	1 370	891 862	215 991	215 516	62	
583	1 164	167	1 983	75	227	300 527	72 411	72 411	63	
154	308	49	550	24	77	121 659	27 314	27 061	64	
159	318	33	768	11	42	249 495	49 846	49 846	65	
1 498 331	1 871 389	71 949	624 685	53 335	182 682	8 871 393	1 437 693	1 293 748	66	

2.14 Bruttolohn, Einkünfte aus nichtselbständiger Arbeit und Lohnsteuer der

Lfd. Nr.	Bruttolohn von... bis unter... DM		Bruttolohn				Versorgungs-Freibetrag	
			insgesamt		darunter Versorgungsbezüge		Fälle 2)	1 000 DM
			Stpfl.	1 000 DM	Stpfl.	1 000 DM		
Ohne maschinelle								
1	1	- 5 000	1 080 625	2 039 036	864 914	1 553 964	869 903	621 584
2	5 000	- 10 000	231 774	1 612 792	149 398	1 023 120	151 737	409 245
3	10 000	- 15 000	86 388	1 067 235	54 066	853 409	54 889	261 360
4	15 000	- 20 000	56 451	970 518	44 762	761 645	45 008	264 428
5	20 000	- 25 000	40 355	898 036	35 041	773 944	35 107	209 454
6	25 000	- 30 000	25 074	884 271	20 213	547 548	20 255	120 871
7	30 000	- 35 000	18 663	805 506	13 890	448 190	13 925	83 155
8	35 000	- 40 000	17 908	671 724	13 771	513 472	13 818	82 525
9	40 000	- 45 000	15 177	640 084	11 317	471 912	11 354	67 796
10	45 000	- 50 000	10 801	507 918	7 204	331 653	7 224	43 048
11	50 000	- 55 000	5 351	279 341	2 440	122 632	2 448	14 522
12	55 000	- 60 000	4 369	249 771	2 100	115 184	2 107	12 461
13	60 000	- 65 000	3 242	201 547	1 739	105 383	1 747	10 332
14	65 000	- 70 000	2 160	145 898	1 135	75 475	1 143	6 799
15	70 000	- 80 000	1 779	131 872	652	45 997	657	3 897
16	80 000	- 90 000	732	61 927	260	20 513	262	1 551
17	90 000	- 100 000	377	35 689	102	8 538	104	599
18	100 000	- 110 000	163	17 107	13	976	14	80
19	110 000	- 120 000	118	13 504	6	152	6	20
20	120 000	- 130 000	83	10 399	10	1 027	11	61
21	130 000	- 140 000	64	8 603	8	969	12	71
22	140 000	- 150 000	39	5 641				
23	150 000	- 160 000	25	3 864				
24	160 000	- 170 000	18	2 967				
25	170 000	- 180 000	13	2 264				
26	180 000	- 190 000	12	2 213				
27	190 000	- 200 000	8	1 568	20	2 131	21	110
28	200 000	- 250 000	34	7 555				
29	250 000	- 500 000						
30	500 000	- 750 000	37	12 391				
31	750 000	- 1 Mill.	-	-				
32	1 Mill. oder mehr		-	-				
33	Insgesamt		1 601 840	10 891 162	1 229 061	7 577 833	1 231 752	2 214 029
"Antragsveranlagung" 5) und "Pflichtveranlagung" mit Einkünften								
34	1	- 5 000	523 100	1 538 914	2 904	6 053	2 920	2 422
35	5 000	- 10 000	602 529	4 476 225	5 138	26 216	5 163	10 488
36	10 000	- 15 000	617 425	7 722 263	4 621	34 448	4 635	13 781
37	15 000	- 20 000	674 974	11 793 968	5 387	65 895	5 409	23 009
38	20 000	- 25 000	629 331	14 142 014	7 742	142 269	7 768	38 898
39	25 000	- 30 000	692 994	19 103 513	10 900	265 434	10 964	59 431
40	30 000	- 35 000	819 713	26 672 611	17 563	526 083	17 718	99 570
41	35 000	- 40 000	1 007 615	37 858 024	20 539	702 036	20 754	118 487
42	40 000	- 45 000	1 229 569	52 301 814	24 850	951 699	25 070	143 647
43	45 000	- 50 000	1 318 834	62 619 853	24 117	1 005 727	24 355	139 071
44	50 000	- 55 000	1 265 339	66 336 824	18 262	785 191	18 507	103 989
45	55 000	- 60 000	1 114 771	64 002 136	19 792	923 926	20 029	113 171
46	60 000	- 65 000	928 837	57 955 372	21 372	1 101 295	21 665	123 797
47	65 000	- 70 000	777 278	52 414 781	20 597	1 155 692	20 911	119 917
48	70 000	- 80 000	1 278 396	95 628 895	27 292	1 518 110	27 846	158 233
49	80 000	- 90 000	1 027 487	87 102 251	21 384	1 275 184	21 831	123 509
50	90 000	- 100 000	794 098	75 242 847	12 830	728 351	13 244	73 774
51	100 000	- 110 000	572 974	59 988 485	7 697	402 077	8 144	44 784
52	110 000	- 120 000	406 509	46 611 316	4 939	255 068	5 621	30 733
53	120 000	- 130 000	279 797	34 882 907	4 280	288 363	5 048	28 267
54	130 000	- 140 000	191 719	25 819 189	2 998	188 555	3 584	20 108
55	140 000	- 150 000	131 042	18 959 727				
56	150 000	- 160 000	91 600	14 169 793				
57	160 000	- 170 000	63 075	10 388 107				
58	170 000	- 180 000	43 901	7 668 649				
59	180 000	- 190 000	30 607	5 853 475				
60	190 000	- 200 000	21 653	4 215 793				
61	200 000	- 250 000	45 779	10 018 395	6 250	394 847	7 007	38 730
62	250 000	- 500 000						
63	500 000	- 750 000	19 522	6 293 150				
64	750 000	- 1 Mill.	177	149 640				
65	1 Mill. oder mehr		70	108 546				
66	Insgesamt		17 200 715	981 839 478	291 454	12 742 318	298 193	1 627 816

1) Für Lohnsteuerpflichtige mit maschineller Veranlagung tatsächliche Werbungskosten (mindestens Pauschbetrag); für alle anderen Steuerpflichtigen nur Arbeitnehmer-Pauschbetrag.

2) Bei Ehegatten ggf. zwei Fälle.

5) Bis 1990 Lohnsteuer-Jahresausgleich.

Lohnsteuerpflichtigen nach Art der Erfassung und Größenklassen des Bruttolohns

Arbeitnehmer-Pauschbetrag		Erhöhte Werbungskosten				Einkünfte aus nichtselbständiger Arbeit		Lfd. Nr.
		insgesamt		darunter für Fahrten zwischen Wohnung und Arbeitsstätte				
Fälle 2)	1 000 DM	Fälle 2)	1 000 DM	Fälle 2)	1 000 DM	Stpfl.	1 000 DM	
Einkommensteuerveranlagung								
1 086 614	1 212 743	-	-	-	-	231 263	204 710	1
234 803	467 479	-	-	-	-	231 549	736 069	2
87 574	174 793	-	-	-	-	86 388	631 082	3
56 801	113 500	-	-	-	-	56 451	592 589	4
40 490	80 936	-	-	-	-	40 355	607 646	5
25 157	50 290	-	-	-	-	25 074	513 110	6
18 735	37 458	-	-	-	-	18 663	484 893	7
17 996	35 969	-	-	-	-	17 908	553 230	8
15 251	30 483	-	-	-	-	15 177	541 806	9
10 878	21 746	-	-	-	-	10 801	443 125	10
5 434	10 852	-	-	-	-	5 351	253 967	11
4 437	8 865	-	-	-	-	4 369	228 445	12
3 330	6 654	-	-	-	-	3 242	184 501	13
2 275	4 540	-	-	-	-	2 160	134 559	14
1 958	3 909	-	-	-	-	1 779	124 066	15
843	1 685	-	-	-	-	732	58 691	16
465	928	-	-	-	-	377	34 142	17
228	466	-	-	-	-	163	16 571	18
162	324	-	-	-	-	118	13 159	19
117	234	-	-	-	-	83	10 044	20
92	184	-	-	-	-	64	8 347	21
55	108	-	-	-	-	39	5 527	22
36	72	-	-	-	-	25	3 780	23
24	48	-	-	-	-	18	2 913	24
21	42	-	-	-	-	13	2 204	25
14	28	-	-	-	-	12	2 167	26
11	22	-	-	-	-	8	1 540	27
44	88	-	-	-	-	34	7 443	28
45	90	-	-	-	-	37	12 281	29
-	-	-	-	-	-	-	-	30
-	-	-	-	-	-	-	-	31
-	-	-	-	-	-	-	-	32
1 613 890	2 264 525	-	-	-	-	752 253	6 412 607	33
ausschließlich aus nichtselbständiger Arbeit								
518 245	931 524	7 137	46 172	4 497	8 259	393 152	558 796	34
579 070	1 154 341	30 622	129 991	25 311	60 590	602 517	3 181 405	35
549 939	1 095 477	79 608	339 893	69 387	196 344	617 418	6 273 112	36
519 475	1 033 850	173 873	789 938	152 776	460 614	674 966	9 947 171	37
442 011	877 534	214 327	1 084 857	186 491	567 652	629 324	12 140 726	38
459 578	910 945	270 785	1 397 100	239 055	772 006	692 991	16 736 038	39
522 903	1 035 254	350 697	1 781 713	314 362	1 050 995	819 711	23 746 074	40
615 129	1 217 818	467 172	2 434 736	423 145	1 492 171	1 007 615	34 086 984	41
748 802	1 481 742	583 632	2 983 887	538 263	1 903 550	1 229 569	47 692 538	42
804 083	1 587 351	654 113	3 287 717	606 635	2 084 769	1 318 834	57 605 714	43
786 654	1 550 144	658 757	3 302 571	612 332	2 075 776	1 265 339	61 380 120	44
714 108	1 406 831	614 488	3 123 355	570 116	1 946 033	1 114 771	59 358 779	45
632 926	1 248 565	535 782	2 777 793	494 941	1 704 994	928 837	53 805 217	46
572 095	1 130 438	468 572	2 470 097	431 430	1 488 594	777 278	48 694 329	47
1 039 700	2 060 251	828 324	4 449 806	758 678	2 606 064	1 278 396	88 960 605	48
921 296	1 830 114	720 525	3 875 530	658 882	2 242 331	1 027 487	81 273 098	49
735 390	1 463 154	599 472	3 269 569	548 795	1 883 190	794 098	70 436 349	50
532 512	1 060 146	462 153	2 587 683	422 590	1 468 326	572 974	56 295 872	51
364 434	725 765	348 936	2 031 210	317 890	1 109 331	406 509	43 823 608	52
240 369	478 680	254 549	1 559 043	230 544	809 488	279 797	32 816 917	53
157 750	314 304	185 093	1 188 068	166 304	581 763	191 719	24 296 709	54
101 169	201 559	133 389	896 841	118 751	410 327	131 042	17 847 401	55
66 168	131 846	98 006	689 964	86 640	289 040	91 600	13 339 376	56
43 154	85 946	69 588	510 212	60 906	209 983	63 075	9 786 418	57
28 395	56 561	49 568	378 244	42 995	147 856	43 901	7 230 395	58
18 904	37 638	34 842	277 691	29 957	103 364	30 607	5 336 083	59
12 916	25 742	24 657	204 148	20 949	73 320	21 653	3 984 651	60
26 155	52 038	50 666	449 747	41 799	145 604	45 779	9 513 905	61
10 151	20 197	17 490	179 809	13 332	44 512	19 522	6 081 746	62
90	180	771	10 219	569	1 557	177	147 825	63
34	68	114	1 621	90	239	70	107 711	64
-	-	47	767	27	70	-	-	65
12 763 805	25 206 003	8 987 755	48 519 989	8 188 439	27 947 711	17 070 728	906 485 670	66

2.14 Bruttolohn, Einkünfte aus nichtselbständiger Arbeit und Lohnsteuer der

Lfd. Nr.	Bruttolohn von... bis unter... DM	Einbehaltene Lohnsteuer	Festgesetzte Einkommensteuer 3)		Bruttobetrag der berücksichtigten Lohnersatzleistungen		Vermögenswirksame Leistungen nach dem 5. VermBG	
			Jahreslohnsteuer 3)		Fälle 2)	1 000 DM	Fälle 2)	1 000 DM
Ohne maschinelle								
1	1 - 5 000	2 710	2 699	566	1 373	-	-	-
2	5 000 - 10 000	5 116	5 092	207	651	-	-	-
3	10 000 - 15 000	6 494	6 433	137	551	-	-	-
4	15 000 - 20 000	17 953	17 902	111	418	-	-	-
5	20 000 - 25 000	45 288	45 207	119	462	-	-	-
6	25 000 - 30 000	49 378	49 332	118	275	-	-	-
7	30 000 - 35 000	58 412	58 372	141	254	-	-	-
8	35 000 - 40 000	71 940	71 894	164	384	-	-	-
9	40 000 - 45 000	73 443	73 430	119	207	-	-	-
10	45 000 - 50 000	63 689	63 681	110	166	-	-	-
11	50 000 - 55 000	39 815	39 810	83	89	-	-	-
12	55 000 - 60 000	36 758	36 742	56	73	-	-	-
13	60 000 - 65 000	30 528	30 524	46	32	-	-	-
14	65 000 - 70 000	23 067	23 067	22	26	-	-	-
15	70 000 - 80 000	22 855	22 855	18	13	-	-	-
16	80 000 - 90 000	11 351	11 351	7	23	-	-	-
17	90 000 - 100 000	6 799	6 799	-	-	-	-	-
18	100 000 - 110 000	3 452	3 452	-	-	-	-	-
19	110 000 - 120 000	2 654	2 654	8	15	-	-	-
20	120 000 - 130 000	2 112	2 112	-	-	-	-	-
21	130 000 - 140 000	1 912	1 912	-	-	-	-	-
22	140 000 - 150 000	1 337	1 337	-	-	-	-	-
23	150 000 - 160 000	939	939	-	-	-	-	-
24	160 000 - 170 000	725	725	-	-	-	-	-
25	170 000 - 180 000	565	565	-	-	-	-	-
26	180 000 - 190 000	537	513	-	-	-	-	-
27	190 000 - 200 000	387	387	-	-	-	-	-
28	200 000 - 250 000	2 045	2 045	-	-	-	-	-
29	250 000 - 500 000	3 373	3 373	-	-	-	-	-
30	500 000 - 750 000	511	511	-	-	-	-	-
31	750 000 - 1 Mill.	-	-	-	-	-	-	-
32	1 Mill. oder mehr	-	-	-	-	-	-	-
33	Insgesamt	586 146	585 715	2 032	5 012	-	-	-
"Antragsveranlagung" 5) und "Pflichtveranlagung" mit Einkünften								
34	1 - 5 000	130 000	1 068	143 630	1 645 161	29 005	9 520	
35	5 000 - 10 000	367 662	20 972	233 366	2 121 401	64 317	29 046	
36	10 000 - 15 000	562 609	91 017	268 181	2 067 818	99 694	68 010	
37	15 000 - 20 000	937 530	286 691	294 832	1 985 144	140 031	105 321	
38	20 000 - 25 000	1 440 192	731 748	311 916	1 931 483	110 434	77 336	
39	25 000 - 30 000	2 098 413	1 335 017	321 830	1 872 712	125 543	88 487	
40	30 000 - 35 000	3 199 799	2 359 586	335 144	1 839 398	174 620	128 308	
41	35 000 - 40 000	5 012 127	3 987 870	346 548	1 780 855	225 533	169 811	
42	40 000 - 45 000	7 372 751	6 072 250	353 789	1 711 823	276 924	213 659	
43	45 000 - 50 000	9 074 424	7 545 920	356 047	1 588 450	309 605	242 533	
44	50 000 - 55 000	9 739 600	8 174 429	335 101	1 384 261	316 143	249 331	
45	55 000 - 60 000	9 569 552	8 070 434	291 167	1 160 951	302 028	237 834	
46	60 000 - 65 000	8 870 289	7 553 069	240 742	977 067	270 144	211 241	
47	65 000 - 70 000	8 191 936	7 041 958	205 757	823 298	249 612	194 514	
48	70 000 - 80 000	15 431 969	13 433 631	336 649	1 232 525	443 084	345 173	
49	80 000 - 90 000	14 500 737	12 717 351	252 952	847 908	356 499	278 651	
50	90 000 - 100 000	13 107 291	11 560 060	-	-	253 661	199 198	
51	100 000 - 110 000	10 939 193	9 696 318	-	-	163 204	128 553	
52	110 000 - 120 000	8 895 495	7 909 739	380 989	1 256 143	100 871	79 060	
53	120 000 - 130 000	6 947 421	6 194 861	-	-	60 669	47 371	
54	130 000 - 140 000	5 344 439	4 773 539	22 877	92 871	37 375	29 019	
55	140 000 - 150 000	4 075 180	3 639 065	13 919	62 324	22 245	17 075	
56	150 000 - 160 000	3 159 856	2 821 308	8 651	42 689	14 081	10 833	
57	160 000 - 170 000	2 397 013	2 142 382	5 504	30 023	8 460	6 472	
58	170 000 - 180 000	1 829 303	1 635 644	3 831	22 504	5 235	3 998	
59	180 000 - 190 000	1 389 581	1 247 381	2 546	16 158	3 311	2 510	
60	190 000 - 200 000	1 065 685	959 623	1 855	12 511	2 083	1 583	
61	200 000 - 250 000	2 704 630	2 456 917	3 862	31 627	3 380	2 572	
62	250 000 - 500 000	1 849 029	1 742 068	1 886	18 880	703	531	
63	500 000 - 750 000	259 503	253 476	79	869	14	8	
64	750 000 - 1 Mill.	61 385	61 130	11	82	-	-	
65	1 Mill. oder mehr	33 094	44 577	9	54	3	2	
66	Insgesamt	160 557 691	136 561 100	5 079 470	26 556 979	4 168 511	3 177 560	

2) Bei Ehegatten ggf. zwei Fälle.

3) Bei Lohnsteuerpflichtigen mit anderen Einkunftsarten: Jahreslohnsteuer = einbehaltene Lohnsteuer.

4) Nur für Fälle mit maschineller Veranlagung.

5) Bis 1990 Lohnsteuer-Jahresausgleich.

Lohnsteuerpflichtigen nach Art der Erfassung und Größenklassen des Bruttolohns

Arbeitnehmer-Sparzulage		Haushalts-freibetrag (\$ 32 Abs. 7 EStG)		Kinderfreibeträge						Lfd. Nr.		
				insgesamt		darunter 4)						
						volle		halbe				
Fälle 2)	1 000 DM	Stpfl.	1 000 DM	Stpfl.	1 000 DM	Stpfl.	1 000 DM	Stpfl.	1 000 DM	Stpfl.	1 000 DM	
Einkommensteuerveranlagung												
-	-	1 350	1 602	10 278	54 388	-	-	-	-	-	-	1
-	-	1 579	6 711	3 947	21 030	-	-	-	-	-	-	2
-	-	1 203	6 700	2 544	13 559	-	-	-	-	-	-	3
-	-	1 247	7 003	2 235	11 214	-	-	-	-	-	-	4
-	-	1 031	5 790	1 913	10 535	-	-	-	-	-	-	5
-	-	530	2 976	1 321	7 762	-	-	-	-	-	-	6
-	-	265	1 488	1 140	6 772	-	-	-	-	-	-	7
-	-	171	960	918	6 217	-	-	-	-	-	-	8
-	-	156	876	841	6 282	-	-	-	-	-	-	9
-	-	117	657	814	5 645	-	-	-	-	-	-	10
-	-	80	449	771	5 068	-	-	-	-	-	-	11
-	-	52	292	690	4 503	-	-	-	-	-	-	12
-	-	39	219	504	3 272	-	-	-	-	-	-	13
-	-	19	107	378	2 651	-	-	-	-	-	-	14
-	-	22	124	433	2 747	-	-	-	-	-	-	15
-	-	15	84	203	1 305	-	-	-	-	-	-	16
-	-	-	-	128	815	-	-	-	-	-	-	17
-	-	-	-	71	429	-	-	-	-	-	-	18
-	-	-	-	59	400	-	-	-	-	-	-	19
-	-	-	-	44	267	-	-	-	-	-	-	20
-	-	13	73	23	158	-	-	-	-	-	-	21
-	-	-	-	12	70	-	-	-	-	-	-	22
-	-	-	-	15	115	-	-	-	-	-	-	23
-	-	-	-	6	41	-	-	-	-	-	-	24
-	-	-	-	4	21	-	-	-	-	-	-	25
-	-	-	-	4	21	-	-	-	-	-	-	26
-	-	-	-	7	60	-	-	-	-	-	-	27
-	-	-	-	18	113	-	-	-	-	-	-	28
-	-	-	-	20	140	-	-	-	-	-	-	29
-	-	-	-	-	-	-	-	-	-	-	-	30
-	-	-	-	-	-	-	-	-	-	-	-	31
-	-	-	-	-	-	-	-	-	-	-	-	32
-	-	7 889	36 113	29 341	165 596	-	-	-	-	-	-	33
ausschließlich aus nichtselbständiger Arbeit												
28 868	958	22 569	126 748	54 262	285 587	31 190	212 809	25 514	72 778	-	-	34
63 949	2 909	33 542	188 372	83 870	435 477	46 886	319 513	40 745	115 965	-	-	35
99 016	6 791	37 639	211 381	98 774	516 624	56 212	382 788	47 017	139 836	-	-	36
139 046	10 512	47 817	268 540	122 640	627 046	69 130	461 306	58 915	165 740	-	-	37
109 512	7 701	63 632	357 357	160 854	807 704	87 948	580 564	80 108	227 140	-	-	38
124 333	8 791	80 204	450 426	201 576	1 026 072	115 657	754 804	95 625	271 268	-	-	39
158 054	11 593	82 332	462 377	242 629	1 286 959	151 461	991 879	104 298	295 080	-	-	40
105 275	7 586	86 743	487 149	297 580	1 633 088	198 408	1 308 909	115 639	324 179	-	-	41
116 329	8 573	90 282	507 024	373 592	2 163 910	267 360	1 809 109	126 842	354 801	-	-	42
155 429	11 860	85 371	479 438	467 933	2 877 165	362 788	2 514 599	129 454	362 566	-	-	43
200 915	15 602	73 351	411 939	527 141	3 410 656	433 551	3 072 250	120 724	338 406	-	-	44
222 310	17 310	57 935	325 363	517 584	3 442 185	441 273	3 154 646	102 343	287 539	-	-	45
216 950	16 807	43 534	244 487	461 972	3 092 783	402 959	2 860 455	82 087	232 327	-	-	46
201 725	15 614	30 358	170 491	406 431	2 728 397	363 215	2 549 470	63 167	178 926	-	-	47
242 268	18 899	38 034	213 599	713 572	4 763 944	652 449	4 495 419	94 398	268 525	-	-	48
91 589	7 285	22 049	123 827	606 463	4 040 536	564 680	3 843 412	68 470	197 123	-	-	49
36 245	2 908	-	-	466 413	3 090 513	437 829	2 952 192	47 951	138 321	-	-	50
12 571	999	-	-	334 445	2 213 117	314 870	2 118 284	32 926	94 833	-	-	51
3 030	239	-	-	235 193	1 549 970	221 377	1 485 053	22 497	64 917	-	-	52
855	66	-	-	159 842	1 054 236	150 359	1 010 220	15 323	44 015	-	-	53
267	21	25 188	141 456	109 507	725 191	102 917	694 520	10 496	30 671	-	-	54
99	8	-	-	74 629	499 588	70 009	478 346	7 235	21 242	-	-	55
39	3	-	-	51 983	348 442	48 686	333 331	5 047	15 111	-	-	56
14	1	-	-	35 552	239 040	33 205	228 240	3 604	10 800	-	-	57
7	1	-	-	24 558	165 839	22 849	158 016	2 590	7 822	-	-	58
3	0	168	943	17 046	115 419	15 792	110 045	1 778	5 374	-	-	59
3	0	113	635	12 084	81 694	11 202	77 804	1 330	3 891	-	-	60
3	0	279	1 567	25 671	173 897	23 688	165 408	2 851	8 489	-	-	61
-	-	144	809	-	-	10 484	76 150	1 218	3 575	-	-	62
-	-	10	56	12 102	86 063	783	6 226	41	113	-	-	63
-	-	-	-	121	971	112	923	13	47	-	-	64
-	-	2	11	51	390	45	373	6	16	-	-	65
2 328 704	173 036	921 296	5 173 993	6 896 070	43 482 500	5 709 374	39 207 063	1 510 252	4 275 436	-	-	66

2.14 Bruttolohn, Einkünfte aus nichtselbständiger Arbeit und Lohnsteuer der

Lfd. Nr.	Bruttolohn von... bis unter... DM	Bruttolohn				Versorgungsfreibetrag	
		insgesamt		darunter Versorgungsbezüge		Fälle 2)	1 000 DM
		Stpfl.	1 000 DM	Stpfl.	1 000 DM		
Mit maschineller Einkommensteuerveranlagung, Einkünften							
1	1 - 5 000	490 053	1 197 021	237 800	533 840	246 378	213 624
2	5 000 - 10 000	433 808	3 175 461	144 252	954 760	153 742	381 958
3	10 000 - 15 000	330 442	4 116 228	100 985	1 101 390	108 180	440 596
4	15 000 - 20 000	336 693	5 883 262	108 228	1 675 390	113 819	585 259
5	20 000 - 25 000	349 518	7 861 005	105 378	2 063 574	109 775	569 198
6	25 000 - 30 000	339 214	9 308 628	96 167	2 244 586	100 179	513 177
7	30 000 - 35 000	344 379	11 163 660	97 311	2 719 186	101 657	528 791
8	35 000 - 40 000	344 274	12 900 812	94 365	3 057 183	98 703	521 216
9	40 000 - 45 000	366 659	15 567 710	85 970	3 113 540	89 902	474 327
10	45 000 - 50 000	388 162	18 427 974	71 264	2 789 394	74 700	387 432
11	50 000 - 55 000	391 003	20 495 874	55 742	2 320 395	58 567	298 533
12	55 000 - 60 000	366 588	21 050 179	53 364	2 451 359	55 758	288 608
13	60 000 - 65 000	334 156	20 842 351	49 938	2 531 696	52 121	274 982
14	65 000 - 70 000	297 398	20 058 761	46 593	2 618 238	48 437	260 982
15	70 000 - 80 000	504 666	37 775 830	56 966	3 331 789	59 766	320 042
16	80 000 - 90 000	442 333	37 500 062	47 437	3 193 001	49 405	271 797
17	90 000 - 100 000	368 036	34 885 387	27 880	1 962 744	29 290	161 170
18	100 000 - 110 000	288 150	30 186 967	15 784	1 087 862	17 087	92 790
19	110 000 - 120 000	237 568	27 255 532	10 216	696 941	11 604	63 068
20	120 000 - 130 000	191 507	23 886 175	10 176	857 460	11 522	64 363
21	130 000 - 140 000	149 943	20 211 563	6 856	554 307	7 958	44 209
22	140 000 - 150 000	120 384	17 427 635	5 500	470 617	6 251	34 688
23	150 000 - 160 000	96 193	14 889 519	3 994	334 845	4 441	24 766
24	160 000 - 170 000	76 775	12 653 746	3 044	266 728	3 370	18 784
25	170 000 - 180 000	61 184	10 694 000	2 392	221 333	2 570	14 288
26	180 000 - 190 000	49 883	9 218 583	1 794	163 211	1 916	10 533
27	190 000 - 200 000	39 905	7 774 567	1 401	133 755	1 464	8 101
28	200 000 - 250 000	115 411	25 518 934	3 858	406 909	4 024	22 019
29	250 000 - 500 000	100 622	32 316 433	3 973	584 750	4 107	22 924
30	500 000 - 750 000	11 055	6 584 490	518	121 277	531	2 997
31	750 000 - 1 Mill.	2 906	2 481 290	145	35 035	153	858
32	1 Mill. oder mehr	2 362	3 666 937	127	47 387	134	769
33	Insgesamt	7 971 230	526 976 575	1 549 418	44 644 482	1 627 511	6 916 849
Lohnsteuer							
34	1 - 5 000	2 093 778	4 774 972	1 105 618	2 093 856	1 119 201	837 630
35	5 000 - 10 000	1 268 111	9 264 477	298 788	2 004 097	310 642	801 691
36	10 000 - 15 000	1 034 255	12 905 726	159 672	1 789 246	167 704	715 736
37	15 000 - 20 000	1 068 118	18 647 748	158 377	2 502 730	164 236	872 696
38	20 000 - 25 000	1 019 204	22 901 056	148 161	2 979 788	152 650	817 550
39	25 000 - 30 000	1 057 282	29 096 412	127 280	3 057 568	131 398	693 478
40	30 000 - 35 000	1 182 755	38 441 778	128 764	3 693 459	133 300	711 516
41	35 000 - 40 000	1 369 797	51 430 561	128 675	4 272 691	133 275	722 228
42	40 000 - 45 000	1 611 405	68 509 608	122 137	4 537 151	126 326	685 770
43	45 000 - 50 000	1 717 797	81 555 744	102 585	4 126 774	106 279	569 550
44	50 000 - 55 000	1 661 693	87 112 038	76 444	3 228 217	79 522	417 045
45	55 000 - 60 000	1 485 728	85 302 086	75 256	3 490 468	77 894	414 241
46	60 000 - 65 000	1 266 235	78 999 270	73 049	3 738 373	75 533	409 172
47	65 000 - 70 000	1 076 836	72 619 440	68 325	3 849 404	70 491	387 698
48	70 000 - 80 000	1 784 841	133 536 597	84 910	4 895 896	88 269	482 172
49	80 000 - 90 000	1 470 552	124 664 241	69 081	4 488 698	71 498	396 856
50	90 000 - 100 000	1 162 511	110 163 903	40 812	2 699 632	42 638	235 549
51	100 000 - 110 000	861 287	90 192 559	23 494	1 490 915	25 245	137 654
52	110 000 - 120 000	644 195	73 880 352	15 161	952 161	17 231	93 821
53	120 000 - 130 000	471 387	58 779 421	14 466	1 146 850	16 581	92 690
54	130 000 - 140 000	341 726	46 039 355	9 862	743 831	11 554	64 388
55	140 000 - 150 000	251 465	36 393 003	7 607	611 414	8 729	48 621
56	150 000 - 160 000	187 818	29 063 176	5 359	418 016	5 999	33 385
57	160 000 - 170 000	139 868	23 044 821	3 932	322 814	4 362	24 322
58	170 000 - 180 000	105 098	18 364 913	2 973	257 667	3 201	17 756
59	180 000 - 190 000	80 502	14 874 272	2 154	184 621	2 297	12 615
60	190 000 - 200 000	61 566	11 991 929	1 638	147 023	1 705	9 360
61	200 000 - 250 000	161 224	35 544 884	4 360	438 249	4 537	24 748
62	250 000 - 500 000	119 087	37 981 585	4 189	598 067	4 327	24 067
63	500 000 - 750 000	12 149	7 224 879	529	121 675	542	3 054
64	750 000 - 1 Mill.	3 083	2 630 930	148	35 892	156	872
65	1 Mill. oder mehr	2 432	3 775 484	127	47 387	134	769
66	Insgesamt	26 773 785	1 519 707 215	3 063 933	64 964 633	3 157 456	10 758 695

1) Für Lohnsteuerpflichtige mit maschineller Veranlagung tatsächliche Werbungskosten (mindestens Pauschbetrag); für al-

le anderen Steuerpflichtigen nur Arbeitnehmer-Pauschbetrag. 2) Bei Ehegatten ggf. zwei Fälle.

Lohnsteuerpflichtigen nach Art der Erfassung und Größtklassen des Bruttolohns

Arbeitnehmer- Fauschbetrag		Werbungskosten 1)				Einkünfte aus nichtselbständiger Arbeit		Lfd. Nr.
		Erhöhte Werbungskosten						
		insgesamt		darunter für Fahrten zwischen Wohnung und Arbeitsstätte				
Fälle 2)	1 000 DM	Fälle 2)	1 000 DM	Fälle 2)	1 000 DM	Stpfl.	1 000 DM	

aus nichtselbständiger Arbeit und anderen Einkunftsarten

505 022	720 644	4 172	25 806	1 673	2 996	216 521	236 945	1
452 579	886 956	9 059	40 761	6 591	14 948	433 113	1 865 785	2
340 782	671 535	16 968	76 080	13 848	35 191	330 440	2 928 018	3
334 396	659 287	27 236	122 790	23 149	63 528	336 690	4 515 926	4
337 970	665 290	39 131	180 237	34 226	98 523	349 516	6 446 280	5
317 023	622 994	53 837	254 799	47 570	142 089	339 211	7 917 719	6
314 061	617 425	65 225	308 178	57 662	174 694	344 376	9 709 265	7
302 769	595 101	79 429	388 637	70 755	223 193	344 274	11 395 858	8
305 406	599 664	103 544	508 337	93 352	304 164	366 658	13 985 381	9
304 837	597 720	131 449	643 356	119 984	392 813	388 162	16 799 466	10
294 105	575 939	153 004	751 699	140 228	460 332	391 002	18 869 703	11
270 202	529 117	158 683	800 687	145 295	484 557	366 587	19 431 766	12
250 035	490 677	151 851	793 117	138 245	468 327	334 154	19 283 576	13
226 494	445 143	143 234	771 312	129 514	441 958	297 398	18 581 324	14
390 012	768 708	275 713	1 565 237	246 844	844 551	504 666	35 121 843	15
348 483	688 246	269 408	1 587 611	239 283	811 691	442 393	34 952 409	16
288 282	570 591	247 275	1 522 046	218 435	738 424	368 036	32 631 580	17
230 235	456 425	209 414	1 344 975	183 498	631 680	288 150	28 292 777	18
184 915	366 945	183 369	1 231 776	159 855	548 563	237 568	25 593 744	19
149 379	296 587	151 485	1 063 921	131 091	452 197	191 506	22 461 304	20
116 713	231 897	124 505	912 897	106 364	364 001	149 943	19 022 560	21
91 175	181 227	104 918	791 616	88 956	300 782	120 394	16 420 103	22
72 264	143 795	86 500	671 419	72 701	240 769	96 193	14 049 539	23
56 544	112 530	70 230	560 647	58 488	192 148	76 775	11 961 785	24
44 229	88 029	56 693	469 277	46 882	154 348	61 184	10 122 406	25
36 026	71 642	45 576	390 807	37 177	122 729	49 893	8 745 601	26
28 630	57 002	36 068	319 888	29 023	95 213	39 905	7 389 576	27
86 225	171 622	98 058	936 679	76 197	252 817	115 411	24 388 619	28
83 924	167 210	68 993	746 910	47 777	151 080	100 621	31 379 388	29
9 582	19 105	6 060	82 571	3 484	10 120	11 056	6 479 816	30
2 447	4 880	1 501	22 783	800	2 257	2 906	2 452 769	31
1 864	3 721	1 236	23 766	613	1 509	2 362	3 636 682	32
6 776 630	13 077 654	3 173 823	19 910 559	2 769 560	9 222 191	7 696 983	487 071 513	33

pflichtige zusammen

2 109 881	2 864 910	11 309	71 980	6 170	11 255	840 936	1 000 451	34
1 266 452	2 508 775	39 681	170 752	31 902	75 538	1 267 179	5 783 258	35
978 295	1 941 805	96 576	415 972	83 235	230 535	1 034 246	9 832 212	36
910 672	1 806 637	201 109	912 728	175 925	524 142	1 068 107	15 055 686	37
820 471	1 623 760	253 458	1 265 094	220 717	666 175	1 019 195	19 194 651	38
801 758	1 584 229	324 622	1 651 839	286 625	914 095	1 057 276	25 166 866	39
855 699	1 690 138	415 922	2 099 891	372 024	1 225 689	1 182 750	33 940 232	40
936 914	1 848 888	546 601	2 823 373	493 900	1 715 365	1 369 937	46 036 072	41
1 069 459	2 111 890	687 176	3 492 224	631 615	2 207 714	1 611 404	62 219 724	42
1 119 798	2 206 817	785 562	3 931 073	726 619	2 477 582	1 717 797	74 848 305	43
1 086 193	2 136 935	811 761	4 054 270	752 560	2 536 108	1 661 692	80 503 790	44
988 747	1 944 813	773 171	3 924 042	715 411	2 430 590	1 485 727	79 018 990	45
886 291	1 745 895	687 633	3 570 910	633 186	2 179 321	1 266 233	73 279 294	46
800 864	1 580 121	611 805	3 241 409	560 944	1 930 551	1 076 836	67 410 212	47
1 431 670	2 832 868	1 104 037	6 015 043	1 005 522	3 450 615	1 784 841	124 206 514	48
1 270 622	2 520 045	989 933	5 463 141	898 165	3 054 022	1 470 552	116 284 198	49
1 024 137	2 034 674	846 747	4 791 615	767 230	2 621 614	1 162 511	103 102 071	50
762 975	1 517 027	671 567	3 932 658	606 088	2 100 007	861 287	84 605 220	51
549 511	1 093 033	532 305	3 262 986	477 745	1 657 894	644 195	69 430 512	52
389 865	775 501	406 034	2 622 964	361 635	1 261 685	471 386	55 288 266	53
274 555	546 386	309 598	2 100 965	272 668	945 764	341 726	43 327 617	54
192 399	382 895	238 307	1 688 457	207 707	711 109	251 465	34 273 031	55
138 468	275 712	184 506	1 361 384	159 341	539 809	187 818	27 392 695	56
99 722	198 524	139 818	1 070 859	119 394	402 131	139 868	21 751 116	57
72 645	144 632	106 261	847 521	89 877	302 204	105 098	17 355 004	58
54 944	109 308	80 418	668 498	67 134	226 093	80 502	14 083 851	59
41 557	82 765	60 725	524 036	49 972	168 533	61 566	11 375 767	60
112 424	223 748	148 724	1 386 420	117 996	398 421	161 224	33 909 967	61
93 599	186 459	86 483	926 719	61 109	195 591	119 086	36 844 339	62
10 103	20 143	6 831	92 790	4 053	11 677	12 149	7 108 892	63
2 537	5 060	1 615	24 404	890	2 496	3 083	2 600 594	64
1 898	3 789	1 282	24 533	640	1 579	2 432	3 746 393	65
21 154 125	40 548 182	12 161 578	68 430 549	10 957 989	37 169 903	25 519 964	1 399 969 790	66

2.14 Bruttolohn, Einkünfte aus nichtselbständiger Arbeit und Lohnsteuer der

Lfd. Nr.	Bruttolohn von... bis unter... DM	Einbehaltene Lohnsteuer	Jahreslohnsteuer 3)	Bruttobetrag der berücksichtigten Lohnersatzleistungen		Vermögenswirksame Leistungen nach dem 5. VermBG	
				Fälle 2)	1 000 DM	Fälle 2)	1 000 DM
Mit maschineller Einkommensteuerveranlagung, Einkünften							
1	1 - 5 000	37 219	37 219	111 219	1 337 720	10 100	5 421
2	5 000 - 10 000	98 930	98 930	92 142	953 294	20 014	12 366
3	10 000 - 15 000	157 887	157 887	84 720	778 511	20 937	12 882
4	15 000 - 20 000	260 875	260 875	84 027	698 166	27 958	18 737
5	20 000 - 25 000	448 509	448 509	83 303	648 132	37 054	26 343
6	25 000 - 30 000	620 534	620 534	79 974	608 472	43 943	32 037
7	30 000 - 35 000	885 739	885 739	78 522	567 568	48 179	35 305
8	35 000 - 40 000	1 273 042	1 273 042	79 180	529 907	56 495	41 768
9	40 000 - 45 000	1 778 942	1 778 942	79 883	496 206	71 950	54 628
10	45 000 - 50 000	2 284 459	2 284 459	80 563	462 927	91 221	70 694
11	50 000 - 55 000	2 682 256	2 682 256	78 525	421 893	102 664	80 713
12	55 000 - 60 000	2 884 152	2 884 152	70 267	368 111	103 194	81 412
13	60 000 - 65 000	2 989 721	2 989 721	59 909	321 357	95 048	74 988
14	65 000 - 70 000	2 937 900	2 937 900	51 865	279 044	87 466	68 917
15	70 000 - 80 000	6 003 956	6 003 956	87 010	448 795	160 243	126 382
16	80 000 - 90 000	6 249 082	6 249 082	70 304	342 036	143 719	113 437
17	90 000 - 100 000	6 105 974	6 105 974	52 428	251 978	113 350	89 354
18	100 000 - 110 000	5 506 540	5 506 540	38 331	183 291	80 963	63 677
19	110 000 - 120 000	5 198 972	5 198 972	27 203	136 219	59 166	46 187
20	120 000 - 130 000	4 743 226	4 743 226	19 570	104 338	40 938	31 666
21	130 000 - 140 000	4 165 095	4 165 095	13 953	78 836	28 434	21 881
22	140 000 - 150 000	3 713 345	3 713 345	10 332	61 678	20 485	15 619
23	150 000 - 160 000	3 279 416	3 279 416	7 670	49 840	14 681	11 162
24	160 000 - 170 000	2 881 331	2 881 331	5 643	38 448	10 626	8 003
25	170 000 - 180 000	2 502 855	2 502 855	4 469	31 085	7 463	5 607
26	180 000 - 190 000	2 227 780	2 227 780	3 401	24 837	5 397	4 050
27	190 000 - 200 000	1 932 174	1 932 174	2 671	20 910	3 853	2 864
28	200 000 - 250 000	6 755 108	6 755 108	7 354	62 430	8 281	6 212
29	250 000 - 500 000	10 195 018	10 195 018	5 916	60 661	4 091	3 034
30	500 000 - 750 000	2 438 743	2 438 743	443	4 952	225	165
31	750 000 - 1 Mill.	956 151	956 151	85	839		
32	1 Mill. oder mehr	1 396 035	1 396 035	49	638	57	42
33	Insgesamt	95 650 965	95 650 965	1 470 931	10 373 108	1 518 195	1 165 553
Lohnsteuer							
34	1 - 5 000	169 929	40 986	255 415	2 984 254	39 105	14 940
35	5 000 - 10 000	471 709	124 995	325 715	3 075 347	84 331	41 412
36	10 000 - 15 000	726 990	255 337	353 038	2 846 880	120 631	80 893
37	15 000 - 20 000	1 216 358	565 468	378 970	2 683 729	167 989	124 058
38	20 000 - 25 000	1 933 990	1 225 464	395 338	2 580 076	147 488	103 679
39	25 000 - 30 000	2 768 325	2 004 884	401 922	2 481 459	169 486	120 523
40	30 000 - 35 000	4 143 950	3 303 697	413 807	2 407 219	222 799	163 614
41	35 000 - 40 000	6 357 110	5 332 806	425 892	2 311 145	282 028	211 579
42	40 000 - 45 000	9 225 136	7 924 622	433 791	2 208 236	348 874	268 287
43	45 000 - 50 000	11 422 572	9 894 060	436 720	2 051 543	400 826	313 227
44	50 000 - 55 000	12 461 671	10 896 495	413 709	1 806 242	418 807	330 044
45	55 000 - 60 000	12 490 462	10 991 328	361 490	1 529 135	405 222	319 246
46	60 000 - 65 000	11 890 539	10 573 314	300 697	1 298 456	365 192	286 229
47	65 000 - 70 000	11 212 902	10 062 924	257 644	1 102 357	337 078	263 431
48	70 000 - 80 000	21 458 780	19 460 442	423 677	1 681 333	603 327	471 555
49	80 000 - 90 000	20 761 169	18 977 784	323 263	1 189 967	500 218	392 088
50	90 000 - 100 000	19 220 064	17 672 833	224 856	799 705	367 011	288 552
51	100 000 - 110 000	16 449 185	15 206 310	145 522	530 922	244 167	192 230
52	110 000 - 120 000	14 097 120	13 111 365	90 902	354 594	160 037	125 246
53	120 000 - 130 000	11 692 759	10 940 199	57 249	246 753	101 607	79 037
54	130 000 - 140 000	9 511 447	8 940 547	36 830	171 707	65 809	50 900
55	140 000 - 150 000	7 789 863	7 353 748	24 251	124 002	42 730	32 694
56	150 000 - 160 000	6 440 210	6 101 663	16 321	92 529	28 762	21 995
57	160 000 - 170 000	5 279 070	5 024 439	11 147	68 471	19 086	14 475
58	170 000 - 180 000	4 332 723	4 139 064	8 300	53 589	12 698	9 605
59	180 000 - 190 000	3 617 899	3 475 674	5 947	40 935	8 708	6 560
60	190 000 - 200 000	2 998 246	2 892 184	4 526	33 421	5 936	4 447
61	200 000 - 250 000	9 461 784	9 214 070	1 216	94 057	11 661	8 784
62	250 000 - 500 000	12 047 421	11 940 459	7 602	79 540	4 794	3 564
63	500 000 - 750 000	2 698 756	2 692 730	522	5 821	239	174
64	750 000 - 1 Mill.	1 017 536	1 017 281	96	921	36	26
65	1 Mill. oder mehr	1 429 129	1 440 611	58	692	24	18
66	Insgesamt	256 794 803	232 797 780	6 546 433	36 935 098	5 686 706	4 343 113

2) Bei Ehegatten ggf. zwei Fälle.

3) Bei Lohnsteuerpflichtigen mit anderen Einkunftsarten: Jahreslohnsteuer = einbehaltene Lohnsteuer.

4) Nur für Fälle mit maschineller Veranlagung.

Lohnsteuerpflichtigen nach Art der Erfassung und Größenklassen des Bruttolohns

Arbeitnehmer-Sparzulage	Haushalts-freibetrag		Kinderfreibeträge								Lfd. Nr.	
			insgesamt				darunter 4)					
			volle		halbe		volle		halbe			
Fälle 2)	1 000 DM	Stpfl.	1 000 DM	Stpfl.	1 000 DM	Stpfl.	1 000 DM	Stpfl.	1 000 DM	Stpfl.	1 000 DM	
aus nichtselbständiger Arbeit und anderen Einkunftsarten												
9 435	502	12 105	67 982	85 508	542 459	74 616	501 632	14 155	40 827	1		
18 123	1 105	21 991	67 341	118 600	799 197	105 701	747 375	17 905	51 821	2		
19 142	1 165	12 130	68 122	97 062	620 917	84 226	570 916	17 167	50 001	3		
25 630	1 707	15 087	84 729	99 760	625 821	85 824	572 606	18 404	53 215	4		
34 140	2 420	19 154	107 569	107 814	658 669	91 575	597 957	20 933	60 713	5		
39 667	2 886	21 324	119 756	109 961	663 658	92 850	599 718	21 829	63 940	6		
41 220	3 010	18 626	104 615	112 224	684 787	95 579	622 002	21 771	62 785	7		
44 462	3 266	17 266	96 966	110 853	679 709	95 178	619 893	20 894	59 816	8		
53 502	4 024	17 162	96 382	119 584	745 011	103 017	681 139	22 314	63 879	9		
68 508	5 274	16 784	94 259	139 667	890 330	122 315	822 663	23 723	67 667	10		
79 401	6 226	15 606	87 643	158 138	1 046 797	140 731	978 558	23 991	68 239	11		
81 787	6 436	13 650	76 658	158 381	1 064 623	142 497	1 001 425	22 312	63 197	12		
74 983	5 902	11 603	65 162	148 903	1 009 147	134 625	951 102	20 377	58 045	13		
65 179	5 136	8 865	49 786	135 226	915 845	123 400	866 248	17 256	49 597	14		
97 465	7 716	13 642	76 613	249 517	1 696 680	229 250	1 610 853	29 675	85 827	15		
60 387	4 815	10 424	58 541	237 567	1 626 464	221 113	1 554 747	24 823	71 717	16		
31 907	2 556	7 168	40 255	207 014	1 421 324	193 705	1 361 379	20 419	59 945	17		
15 825	1 264	4 633	26 019	167 950	1 166 722	157 814	1 119 834	15 933	46 888	18		
8 005	637	3 342	18 769	140 210	967 333	132 199	930 135	12 655	37 199	19		
4 067	321	2 348	13 186	113 620	783 501	107 027	753 129	10 245	30 372	20		
2 362	183	1 639	9 205	89 390	619 766	84 139	595 663	8 157	24 103	21		
1 302	101	1 240	6 964	72 884	510 456	68 752	491 085	6 492	19 371	22		
910	72	874	4 908	58 133	407 039	54 851	391 000	5 362	16 038	23		
597	47	686	3 853	46 070	321 850	43 345	308 949	4 238	12 901	24		
368	29	542	3 044	36 917	259 207	34 669	248 665	3 504	10 541	25		
268	21	469	2 634	29 955	210 445	28 008	201 186	3 058	9 259	26		
172	13	379	2 128	24 050	169 235	22 493	161 673	2 470	7 562	27		
451	35	1 115	6 262	69 447	486 858	64 779	464 585	7 334	22 272	28		
287	22	1 108	6 223	61 360	431 308	56 875	410 211	6 853	21 097	29		
26	2	134	753	6 918	49 722	6 395	47 167	808	2 555	30		
-	-	37	208	1 886	13 685	1 742	12 993	237	692	31		
4	0	34	191	1 428	10 418	1 309	9 866	170	552	32		
879 582	66 892	261 169	1 466 725	3 315 997	22 098 979	3 000 599	20 806 348	445 464	1 292 631	33		
pflichtige zusammen												
38 303	1 460	36 024	196 331	150 048	882 434	105 806	714 441	39 669	113 605	34		
82 072	4 014	47 112	262 425	206 417	1 255 704	152 587	1 066 888	58 650	167 786	35		
118 158	7 956	50 972	286 203	198 380	1 151 099	140 438	953 704	64 194	183 837	36		
164 676	12 220	64 151	360 272	224 635	1 264 081	154 954	1 033 913	77 319	218 955	37		
143 652	10 121	83 817	470 716	270 581	1 476 909	179 523	1 178 521	101 041	287 853	38		
164 000	11 677	102 058	573 158	312 858	1 697 491	208 507	1 354 521	117 454	335 209	39		
199 274	14 603	101 225	568 480	355 993	1 978 518	247 040	1 613 882	126 069	357 865	40		
149 737	10 852	104 180	585 075	409 351	2 319 013	293 586	1 928 802	136 533	383 995	41		
169 831	12 597	107 600	604 282	494 017	2 915 204	370 377	2 490 242	149 156	418 680	42		
223 937	17 134	102 272	574 354	608 414	3 773 140	495 103	3 337 262	153 177	430 233	43		
280 316	21 828	89 037	500 032	686 050	4 462 521	574 282	4 050 808	144 715	406 645	44		
304 097	23 747	71 637	402 313	676 655	4 511 311	583 770	4 156 072	124 655	350 736	45		
291 933	22 709	55 176	309 868	611 379	4 105 201	537 584	3 811 557	102 464	290 372	46		
266 904	20 750	39 242	220 383	542 035	3 646 892	486 615	3 415 718	80 423	228 523	47		
339 733	26 615	51 698	290 336	963 522	6 463 370	881 699	6 106 272	124 073	354 352	48		
151 976	12 099	32 488	182 453	844 233	5 668 305	785 793	5 398 159	93 293	268 841	49		
68 152	5 464	18 513	103 969	673 555	4 512 652	631 534	4 313 571	68 370	198 266	50		
28 396	2 264	10 359	58 176	502 466	3 380 268	472 684	3 238 118	48 859	141 721	51		
11 035	875	6 769	38 015	375 462	2 517 703	353 576	2 415 188	35 152	102 116	52		
4 922	387	4 234	23 778	273 506	1 838 003	257 386	1 763 349	25 568	74 387	53		
2 629	204	2 760	15 500	198 920	1 345 115	187 056	1 290 183	18 653	54 774	54		
1 401	109	1 940	10 895	147 525	1 010 113	138 761	969 430	13 727	40 613	55		
949	75	1 334	7 492	110 131	755 596	103 537	724 331	10 409	31 149	56		
611	48	1 020	5 728	81 628	560 931	76 550	537 189	7 842	23 701	57		
375	29	744	4 178	61 479	425 066	57 518	406 682	6 094	18 363	58		
271	21	637	3 577	47 005	325 884	43 800	311 231	4 836	14 633	59		
175	13	492	2 763	36 141	250 988	33 695	239 477	3 800	11 452	60		
454	35	1 394	7 829	95 136	660 867	88 467	629 993	10 185	30 762	61		
287	22	1 252	7 031	72 675	511 159	67 359	486 361	8 071	24 671	62		
26	2	144	809	7 725	56 073	7 178	53 393	849	2 668	63		
-	-	37	208	2 007	14 655	1 854	13 917	250	739	64		
4	0	36	202	1 479	10 808	1 354	10 239	176	568	65		
3 208 286	239 929	1 190 354	6 676 831	10 241 408	65 747 075	8 709 973	60 013 412	1 955 716	5 568 067	66		

2.15 Bruttolohn, Einkünfte aus nichtselbständiger Arbeit und Lohnsteuer der

Lfd. Nr.	Bruttolohn von... bis unter... DM	Bruttolohn				Versorgungs-Freibetrag	
		insgesamt		darunter Versorgungsbezüge		Fälle 2)	1 000 DM
		Stpfl.	1 000 DM	Stpfl.	1 000 DM		
Steuer							
1	1 - 5 000	1 334 636	3 068 426	603 172	1 069 740	603 163	427 938
2	5 000 - 10 000	800 800	5 854 762	139 395	954 566	139 394	381 850
3	10 000 - 15 000	688 814	8 597 554	86 086	1 016 030	86 086	406 433
4	15 000 - 20 000	713 247	12 433 771	100 644	1 682 208	100 644	579 643
5	20 000 - 25 000	619 015	13 874 698	96 040	2 051 666	96 040	553 922
6	25 000 - 30 000	606 897	16 703 726	68 260	1 752 140	68 259	389 152
7	30 000 - 35 000	676 615	21 996 846	56 626	1 717 616	56 626	322 299
8	35 000 - 40 000	803 267	30 162 421	53 048	1 856 577	53 048	304 238
9	40 000 - 45 000	945 245	40 172 860	47 027	1 847 017	47 027	289 491
10	45 000 - 50 000	916 531	43 451 001	34 174	1 459 779	34 174	193 906
11	50 000 - 55 000	780 103	40 833 961	26 926	1 248 567	26 926	151 701
12	55 000 - 60 000	603 654	34 621 040	24 135	1 232 180	24 135	136 601
13	60 000 - 65 000	454 936	28 348 865	22 619	1 265 143	22 619	129 297
14	65 000 - 70 000	334 762	22 549 338	16 920	1 021 391	16 920	96 680
15	70 000 - 80 000	458 467	34 175 584	21 074	1 362 154	21 074	120 238
16	80 000 - 90 000	257 663	21 769 079	13 163	942 130	13 163	75 109
17	90 000 - 100 000	149 434	14 127 076	5 328	389 159	5 328	30 053
18	100 000 - 110 000	88 834	9 293 112	2 487	176 752	2 487	13 798
19	110 000 - 120 000	55 503	6 357 505	1 241	88 454	1 241	6 763
20	120 000 - 130 000	36 563	4 548 651	1 256	115 920	1 256	7 060
21	130 000 - 140 000	23 180	3 120 134	642	58 884	642	3 572
22	140 000 - 150 000	15 360	2 220 940	528	55 274	528	2 976
23	150 000 - 160 000	10 757	1 663 357	349	36 233	349	1 959
24	160 000 - 170 000	7 806	1 286 026	237	27 010	237	1 314
25	170 000 - 180 000	5 543	967 923	195	23 886	195	1 087
26	180 000 - 190 000	4 871	862 295	166	20 926	166	956
27	190 000 - 200 000	3 513	684 255	142	19 411	142	819
28	200 000 - 250 000	10 003	2 209 638	359	50 699	359	2 033
29	250 000 - 500 000	9 127	2 945 689	407	80 690	407	2 300
30	500 000 - 750 000	1 177	703 732	57	16 612	57	327
31	750 000 - 1 Mill.	311	265 512	13	4 092	13	69
32	1 Mill. oder mehr	288	460 430	22	10 807	22	120
33	Insgesamt	11 416 722	430 330 208	1 422 748	23 653 700	1 422 737	4 613 706
Steuer							
34	1 - 5 000	38 745	107 835	4 929	10 072	4 929	4 030
35	5 000 - 10 000	47 112	353 210	2 105	13 425	2 105	5 370
36	10 000 - 15 000	50 973	639 569	1 423	14 259	1 423	5 704
37	15 000 - 20 000	64 152	1 129 618	1 874	24 576	1 874	8 445
38	20 000 - 25 000	83 818	1 892 913	2 615	42 228	2 615	11 673
39	25 000 - 30 000	102 058	2 807 068	2 912	52 880	2 912	12 301
40	30 000 - 35 000	101 227	3 285 549	2 951	65 899	2 951	13 325
41	35 000 - 40 000	104 181	3 906 308	2 936	78 124	2 936	14 028
42	40 000 - 45 000	107 601	4 568 134	2 661	78 556	2 661	12 974
43	45 000 - 50 000	102 272	4 853 638	2 353	73 427	2 353	11 465
44	50 000 - 55 000	89 039	4 663 966	2 124	71 826	2 124	10 393
45	55 000 - 60 000	71 637	4 110 972	1 814	63 021	1 814	8 918
46	60 000 - 65 000	55 176	3 440 895	1 500	52 347	1 500	7 248
47	65 000 - 70 000	39 242	2 642 962	1 028	34 838	1 028	4 941
48	70 000 - 80 000	51 698	3 857 804	1 710	66 926	1 710	8 907
49	80 000 - 90 000	32 488	2 741 893	1 338	52 768	1 338	6 866
50	90 000 - 100 000	18 513	1 750 616				
51	100 000 - 110 000	10 360	1 082 724				
52	110 000 - 120 000	6 769	774 941				
53	120 000 - 130 000	4 234	527 445	2 373	85 739	2 373	12 217
54	130 000 - 140 000	2 760	371 530				
55	140 000 - 150 000	1 940	280 876	82	3 972	82	419
56	150 000 - 160 000	1 334	206 223	65	2 888	65	353
57	160 000 - 170 000	1 020	167 957	39	2 089	39	227
58	170 000 - 180 000	744	129 901	38	2 207	38	216
59	180 000 - 190 000	637	117 668	22	1 159	22	132
60	190 000 - 200 000	492	95 896	26	1 802	26	145
61	200 000 - 250 000			64	3 738	64	353
62	250 000 - 500 000	2 646	711 725	51	4 397	51	288
63	500 000 - 750 000	144	86 429	6	325	6	36
64	750 000 - 1 Mill.	37	31 588				
65	1 Mill. oder mehr	36	51 709	4	1 283	4	24
66	Insgesamt	1 193 085	51 389 562	39 043	904 772	39 043	160 999

1) Für Lohnsteuerpflichtige mit maschineller Veranlagung tatsächliche Werbungskosten (mindestens Pauschbetrag); für al-

le anderen Steuerpflichtigen nur Arbeitnehmer-Pauschbetrag. 2) Bei Ehegatten ggf. zwei Fälle.

Lohnsteuerpflichtigen nach Steuerklassen/-kombinationen und Größenklassen des Bruttolohns

		Werbungskosten 1)				Einkünfte aus nichtselbständiger Arbeit		Lfd. Nr.
Arbeitnehmer-Pauschbetrag		Erhöhte Werbungskosten				Stapl.		
		insgesamt		darunter für Fahrten zwischen Wohnung und Arbeitsstätte				
Fälle 2)	1 000 DM	Fälle 2)	1 000 DM	Fälle 2)	1 000 DM	1 000 DM	1 000 DM	
Klasse I								
1 325 522	1 849 538	9 114	58 488	5 302	9 665	584 985	732 462	1
767 425	1 534 850	33 375	144 517	27 082	64 616	800 769	3 793 545	2
607 118	1 214 236	81 696	357 801	70 570	198 624	688 806	6 619 084	3
541 857	1 083 714	171 390	795 714	149 578	452 564	713 240	9 974 700	4
419 028	838 056	199 987	1 049 328	172 430	528 556	619 008	11 433 392	5
371 692	743 384	235 205	1 276 613	205 783	677 050	606 894	14 294 576	6
389 268	778 536	287 347	1 536 085	257 046	884 155	676 614	19 359 926	7
430 390	860 780	372 877	2 034 399	338 601	1 241 462	803 267	26 963 004	8
496 632	993 264	448 613	2 393 777	415 608	1 530 191	945 245	36 516 328	9
462 922	925 844	453 609	2 396 936	422 445	1 510 607	916 531	39 934 315	10
383 250	766 500	396 853	2 115 988	370 031	1 308 837	780 103	37 799 772	11
282 383	564 766	321 271	1 777 573	298 651	1 072 725	603 653	32 142 100	12
206 782	413 564	248 154	1 437 213	229 488	840 972	454 936	26 368 792	13
146 168	292 336	188 594	1 149 629	172 800	638 673	334 762	21 010 692	14
184 676	369 352	273 791	1 803 214	246 055	899 969	458 467	31 882 779	15
97 230	194 460	160 433	1 139 811	140 433	513 008	257 663	20 359 699	16
51 490	102 980	97 844	751 119	83 518	306 483	149 434	13 242 924	17
28 856	57 712	59 978	495 154	50 189	185 611	88 834	8 726 448	18
17 158	34 316	38 345	337 653	31 735	117 957	55 503	5 978 773	19
12 146	24 292	24 417	226 296	19 836	73 265	36 563	4 291 003	20
7 767	15 534	15 413	155 802	12 171	45 024	23 180	2 945 227	21
5 532	11 064	9 828	100 872	7 648	27 268	15 360	2 106 027	22
4 057	8 114	6 700	71 297	5 005	17 582	10 757	1 581 966	23
3 072	6 144	4 734	51 232	3 427	11 782	7 806	1 227 335	24
2 253	4 506	3 290	37 482	2 345	8 114	5 543	924 847	25
1 999	3 998	2 672	30 802	1 872	6 246	4 671	826 539	26
1 535	3 070	1 978	22 316	1 356	4 224	3 513	658 051	27
4 737	9 474	5 266	64 225	3 473	11 299	10 003	2 133 906	28
5 108	10 216	4 019	54 440	2 329	7 040	9 126	2 878 734	29
677	1 354	500	8 895	250	595	1 177	693 166	30
193	386	118	2 390	53	150	311	262 668	31
186	372	102	2 549	43	178	288	457 389	32
7 259 109	13 716 712	4 157 613	23 879 601	3 747 153	13 194 492	10 667 012	388 120 189	33
Klasse II								
38 418	64 758	327	1 347	217	394	26 484	37 699	34
45 732	91 464	1 380	4 892	1 194	2 750	47 111	251 484	35
47 276	94 552	3 697	13 289	3 331	8 498	50 973	526 024	36
56 127	112 254	8 025	29 414	7 508	20 941	64 152	979 504	37
68 848	137 696	14 970	56 679	14 077	41 094	83 818	1 686 866	38
75 645	153 290	25 413	101 577	23 849	72 000	102 058	2 539 900	39
69 478	138 956	31 749	136 293	29 455	90 687	101 226	2 996 975	40
68 469	136 938	35 712	160 057	33 049	104 623	104 181	3 595 285	41
68 898	137 796	38 703	177 752	36 068	116 226	107 601	4 239 612	42
62 875	125 750	39 397	183 976	36 923	119 759	102 272	4 532 447	43
52 256	104 512	36 783	173 533	34 663	111 671	89 039	4 375 528	44
38 888	77 776	32 749	161 604	30 712	100 350	71 637	3 862 675	45
28 257	56 514	26 919	136 621	25 077	80 309	55 176	3 240 512	46
18 364	36 728	20 878	112 400	19 262	60 834	39 242	2 488 839	47
21 269	42 538	30 429	179 101	27 661	86 556	51 698	3 627 257	48
10 737	21 474	21 751	141 093	19 392	57 900	32 488	2 572 460	49
5 515	11 030	12 998	92 503	11 377	35 106	18 513	1 642 125	50
2 999	5 998	7 361	56 041	6 271	20 480	10 360	1 017 170	51
1 893	3 786	4 876	39 254	4 101	13 870	6 769	730 079	52
1 300	2 600	2 934	25 774	2 399	8 451	4 234	497 953	53
904	1 808	1 856	17 383	1 499	5 607	2 760	351 534	54
663	1 326	1 277	12 667	1 008	3 584	1 940	266 463	55
457	914	877	8 867	675	2 232	1 334	196 089	56
328	656	692	6 575	535	1 832	1 020	160 500	57
272	544	472	4 894	356	1 137	744	124 247	58
265	530	372	3 821	273	824	637	113 185	59
203	406	289	3 423	197	640	492	91 922	60
		780	9 416	533	1 767			61
1 268	2 536	598	8 071	343	1 059	2 646	691 062	62
82	164	62	936	35	125	144	85 293	63
24	48	13	188	5	11	37	31 334	64
22	44	14	154	6	26	36	51 504	65
788 732	1 565 386	404 353	2 059 596	372 051	1 171 340	1 180 822	47 603 582	66

2.15 Bruttolohn, Einkünfte aus nichtselbständiger Arbeit und Lohnsteuer der

Lfd. Nr.	Bruttolohn von... bis unter... DM	Haushaltsfreibetrag (§ 32 Abs. 7 EStG)		Kinderfreibeträge						Steuer
				insgesamt		darunter 3)				
				Stpfl.	1 000 DM	Stpfl.	1 000 DM	Stpfl.	1 000 DM	
1	1 - 5 000	-	-	-	-	-	-	-	-	-
2	5 000 - 10 000	-	-	22 381	71 888	2 146	12 603	20 117	57 827	57 827
3	10 000 - 15 000	-	-	25 167	80 980	2 458	14 582	22 776	65 744	65 744
4	15 000 - 20 000	-	-	29 964	94 571	2 903	16 699	27 214	77 453	77 453
5	20 000 - 25 000	-	-	39 100	125 619	3 529	20 147	35 823	104 923	104 923
6	25 000 - 30 000	-	-	49 145	138 348	3 747	21 045	39 891	116 863	116 863
7	30 000 - 35 000	-	-	52 440	163 415	4 125	23 044	48 577	139 803	139 803
8	35 000 - 40 000	-	-	58 980	182 809	4 786	26 742	54 530	155 689	155 689
9	40 000 - 45 000	-	-	64 785	201 845	5 674	31 790	59 552	169 787	169 787
10	45 000 - 50 000	-	-	68 547	215 333	6 622	37 584	62 470	177 467	177 467
11	50 000 - 55 000	-	-	64 249	203 842	6 717	38 746	58 074	164 835	164 835
12	55 000 - 60 000	-	-	53 446	171 789	5 770	33 846	48 164	137 747	137 747
13	60 000 - 65 000	-	-	41 533	134 693	4 569	27 144	37 394	107 435	107 435
14	65 000 - 70 000	-	-	30 188	98 328	3 445	20 582	27 073	77 703	77 703
15	70 000 - 80 000	-	-	42 217	138 412	4 798	28 252	37 925	110 080	110 080
16	80 000 - 90 000	-	-	26 923	90 130	3 247	19 568	24 021	70 521	70 521
17	90 000 - 100 000	-	-	17 822	60 152	2 167	12 882	15 934	47 256	47 256
18	100 000 - 110 000	-	-	11 217	39 179	1 441	9 234	9 967	29 937	29 937
19	110 000 - 120 000	-	-	7 461	26 130	1 110	6 702	6 493	19 428	19 428
20	120 000 - 130 000	-	-	-	-	826	5 261	4 676	14 188	14 188
21	130 000 - 140 000	-	-	-	-	599	3 698	3 191	9 593	9 593
22	140 000 - 150 000	-	-	-	-	427	2 815	2 230	6 770	6 770
23	150 000 - 160 000	-	-	-	-	322	2 073	1 611	4 915	4 915
24	160 000 - 170 000	-	-	22 356	83 356	249	1 679	1 230	3 726	3 726
25	170 000 - 180 000	-	-	-	-	191	1 088	921	2 834	2 834
26	180 000 - 190 000	-	-	-	-	163	1 104	804	2 460	2 460
27	190 000 - 200 000	-	-	-	-	145	936	595	1 816	1 816
28	200 000 - 250 000	-	-	-	-	423	2 873	1 825	5 684	5 684
29	250 000 - 500 000	-	-	-	-	547	3 689	1 914	6 131	6 131
30	500 000 - 750 000	-	-	393	1 997	156	1 166	247	831	831
31	750 000 - 1 Mill.	-	-	110	490	36	254	77	236	236
32	1 Mill. oder mehr	-	-	92	412	22	164	72	248	248
33	Insgesamt	-	-	-	-	-	-	-	-	-
34	1 - 5 000	36 024	196 331	38 503	163 462	16 234	90 034	19 808	56 352	56 352
35	5 000 - 10 000	47 112	262 425	47 053	193 370	19 156	106 708	28 274	80 358	80 358
36	10 000 - 15 000	50 972	286 203	50 954	208 516	20 762	115 585	31 042	88 121	88 121
37	15 000 - 20 000	64 151	360 272	64 127	259 672	26 560	146 410	38 668	108 567	108 567
38	20 000 - 25 000	83 817	470 716	83 804	331 443	34 026	183 264	51 705	143 798	143 798
39	25 000 - 30 000	102 058	573 158	102 046	404 866	43 484	231 236	61 534	171 235	171 235
40	30 000 - 35 000	101 225	568 480	101 221	415 538	48 131	255 051	57 189	159 424	159 424
41	35 000 - 40 000	104 180	585 075	104 177	427 834	51 131	269 083	57 556	158 045	158 045
42	40 000 - 45 000	107 600	604 282	107 596	442 001	53 214	279 618	59 037	161 821	161 821
43	45 000 - 50 000	102 272	574 354	102 268	424 663	52 408	274 878	54 299	149 398	149 398
44	50 000 - 55 000	89 037	500 032	89 035	377 014	47 186	249 466	45 869	127 263	127 263
45	55 000 - 60 000	71 637	402 313	71 636	305 411	38 816	204 962	36 057	100 248	100 248
46	60 000 - 65 000	55 176	309 868	55 174	238 268	30 133	160 815	27 510	77 315	77 315
47	65 000 - 70 000	39 242	220 383	39 242	172 625	21 874	117 473	19 269	55 057	55 057
48	70 000 - 80 000	51 698	290 336	51 697	227 429	29 160	156 235	24 911	71 110	71 110
49	80 000 - 90 000	32 488	182 453	32 488	149 509	19 073	105 358	14 918	44 102	44 102
50	90 000 - 100 000	18 513	103 969	18 513	89 311	11 735	65 664	7 826	23 631	23 631
51	100 000 - 110 000	10 359	58 176	10 359	52 966	6 943	40 453	4 066	12 509	12 509
52	110 000 - 120 000	6 769	38 015	6 769	34 666	4 685	26 984	2 545	7 666	7 666
53	120 000 - 130 000	4 234	23 778	4 234	22 219	3 018	17 590	1 527	4 617	4 617
54	130 000 - 140 000	2 760	15 500	2 760	14 817	2 032	11 955	946	2 863	2 863
55	140 000 - 150 000	1 940	10 895	1 940	10 463	1 412	8 393	671	2 070	2 070
56	150 000 - 160 000	1 334	7 492	1 334	7 377	1 011	6 037	425	1 340	1 340
57	160 000 - 170 000	1 020	5 728	1 020	5 661	773	4 621	338	1 040	1 040
58	170 000 - 180 000	744	4 178	744	4 143	564	3 431	241	708	708
59	180 000 - 190 000	637	3 577	637	3 449	481	2 840	210	609	609
60	190 000 - 200 000	492	2 763	492	2 863	398	2 417	143	445	445
61	200 000 - 250 000	1 394	7 829	1 394	7 861	1 101	6 591	419	1 270	1 270
62	250 000 - 500 000	1 252	7 031	1 252	7 219	973	5 996	394	1 223	1 223
63	500 000 - 750 000	144	809	144	841	115	718	37	123	123
64	750 000 - 1 Mill.	37	208	37	238	30	209	9	29	29
65	1 Mill. oder mehr	36	202	36	183	30	164	7	18	18
66	Insgesamt	1 190 354	6 676 831	1 192 686	5 005 901	586 649	3 150 239	647 450	1 812 378	1 812 378

3) Nur für Fälle mit maschineller Veranlagung.
 4) Bei Lohnsteuerpflichtigen mit anderen Einkunftsarten:
 Jahreslohnsteuer = einbehaltenen Lohnsteuer.

Lohnsteuerpflichtigen nach Steuerklassen/-kombinationen und Größenklassen des Bruttolohns

Einbehaltene Lohnsteuer	Festgesetzte Einkommensteuer 4)		Verbleibende Einkommensteuer 5)				Lfd. Nr.
	Jahreslohnsteuer 4)		positiv		negativ		
	1 000 DM	Stpfl.	1 000 DM	Stpfl.	1 000 DM	Stpfl.	
klasse I							
140 279	83 700	21 751	83 775	247 624	467 808	209 709	1
379 874	132 867	71 072	71 295	190 710	496 969	383 668	2
566 369	208 289	166 185	71 565	182 075	448 903	478 075	3
954 733	431 965	419 676	90 007	187 191	539 789	627 961	4
1 503 167	557 054	977 279	90 040	176 704	491 828	634 602	5
2 088 992	584 814	1 603 520	67 967	155 076	517 116	605 022	6
3 043 120	667 030	2 571 512	65 210	169 489	591 293	605 210	7
4 635 354	798 603	4 101 454	75 711	164 993	702 706	695 608	8
6 646 675	942 161	6 022 925	76 379	164 663	842 069	832 198	9
7 858 722	914 616	7 005 977	64 762	161 942	826 885	900 966	10
7 594 456	778 662	6 996 046	59 290	161 856	699 498	865 216	11
6 766 400	602 838	6 238 786	45 323	152 673	542 918	785 666	12
5 781 637	454 141	5 342 946	37 764	157 488	405 164	707 688	13
4 789 556	334 219	4 434 717	28 455	121 911	297 587	593 173	14
7 671 621	457 490	7 111 846	42 101	221 028	406 510	1 019 488	15
5 195 706	256 946	4 843 650	26 295	166 739	226 516	732 747	16
3 569 752	148 892	3 346 062	16 672	233 842	130 345	538 246	17
2 469 362	88 462	2 328 531	11 073	133 899	76 521	391 441	18
1 765 385	55 241	1 671 292	7 284	98 577	47 602	298 730	19
1 316 217	36 315	1 257 089	5 706	149 933	30 469	234 542	20
941 050	23 017	906 812	3 855	110 833	19 079	179 499	21
690 619	15 251	668 766	2 768	80 464	12 437	142 437	22
530 786	10 647	516 804	2 103	57 406	8 545	107 800	23
422 151	7 743	411 530	1 547	40 765	6 202	82 677	24
322 849	5 480	315 673	1 170	33 876	4 327	66 689	25
292 647	4 625	286 858	1 051	38 691	3 592	67 874	26
237 659	3 477	234 075	786	35 862	2 706	52 239	27
782 843	9 853	774 270	2 517	202 291	7 410	197 402	28
1 115 897	8 946	1 109 959	2 749	278 979	6 323	320 644	29
286 123	1 137	283 900	417	104 176	755	115 022	30
107 949	295	107 145	116	55 550	194	48 528	31
169 989	276	178 078	131	108 968	157	86 929	32
80 437 939	8 625 052	72 326 184	1 055 874	4 546 276	8 860 213	13 607 695	33
klasse II							
3 434	3 290	989	1 316	16 625	14 423	5 727	34
12 044	4 402	2 494	1 824	10 362	24 361	15 989	35
23 690	5 723	4 920	2 249	13 468	28 141	24 318	36
39 144	11 175	8 324	4 367	16 031	34 482	38 330	37
67 427	21 697	18 724	9 049	20 728	48 776	59 812	38
140 391	51 568	56 476	13 284	26 973	77 357	99 630	39
257 220	86 483	167 309	14 217	23 075	84 488	110 173	40
387 294	99 233	300 156	12 477	20 042	89 876	109 842	41
522 630	105 212	429 001	10 441	28 505	95 161	119 900	42
620 342	100 781	522 781	8 209	16 560	92 170	127 904	43
649 758	88 087	557 576	6 818	15 384	80 600	124 288	44
618 598	71 051	535 217	5 251	11 777	65 389	116 114	45
552 866	54 844	483 851	4 150	11 120	50 223	100 582	46
450 753	39 051	395 047	2 856	8 705	35 882	83 390	47
712 412	51 505	627 113	3 919	16 764	47 251	138 493	48
549 688	32 388	485 937	2 567	12 520	29 694	112 396	49
377 534	18 458	338 718	1 710	15 470	16 709	79 245	50
247 062	10 325	225 006	1 094	14 225	9 216	51 894	51
188 767	6 751	173 596	770	12 030	5 975	40 761	52
134 385	4 219	125 494	571	10 170	3 640	29 304	53
100 018	2 750	93 689	444	10 825	2 306	21 851	54
78 589	1 927	74 642	317	7 001	1 618	17 697	55
59 653	1 324	56 931	213	9 636	1 111	13 076	56
49 854	1 013	47 749	173	6 199	843	10 816	57
39 444	737	38 059	132	2 897	608	9 873	58
37 397	632	36 332	119	5 405	516	8 729	59
30 846	488	29 964	105	2 316	386	7 108	60
			308	18 550	1 082	24 167	61
250 991	2 621	247 535	325	52 694	922	41 817	62
33 542	139	33 437	37	14 926	106	14 618	63
12 406	37	12 406	16	6 060	21	5 068	64
19 934	33	20 644	14	7 330	22	7 397	65
7 268 092	877 944	6 150 116	109 342	464 374	943 355	1 770 307	66

5) Ohne Steuerpflichtige mit Einkünften aus nichtselbständiger Arbeit und anderen Einkunftsarten.

2.15 Bruttolohn, Einkünfte aus nichtselbständiger Arbeit und Lohnsteuer der

Lfd. Nr.	Bruttolohn von... bis unter... DM	Bruttolohn				Versorgungs-Freibetrag		Steuer
		insgesamt		darunter Versorgungsbezüge		Fälle 2)	1 000 DM	
		Stpfl.	1 000 DM	Stpfl.	1 000 DM			
1	1 - 5 000	614 741	1 375 209	420 459	873 744	420 456	349 533	
2	5 000 - 10 000	360 819	2 613 931	131 258	890 525	131 257	356 228	
3	10 000 - 15 000	237 650	2 957 390	55 086	619 647	55 084	247 867	
4	15 000 - 20 000	228 499	3 991 152	41 624	657 042	41 624	230 363	
5	20 000 - 25 000	238 933	5 384 302	35 608	745 532	35 608	201 755	
6	25 000 - 30 000	251 280	6 907 752	41 280	1 082 526	41 280	238 002	
7	30 000 - 35 000	263 906	9 218 609	53 683	1 682 630	53 683	313 222	
8	35 000 - 40 000	316 471	11 880 530	57 271	2 058 557	57 271	336 042	
9	40 000 - 45 000	381 760	16 243 183	57 128	2 300 585	57 128	335 113	
10	45 000 - 50 000	482 987	22 973 881	50 797	2 259 976	50 796	297 481	
11	50 000 - 55 000	534 261	28 040 473	32 739	1 682 874	32 739	190 247	
12	55 000 - 60 000	518 322	29 763 510	34 876	1 840 422	34 875	203 780	
13	60 000 - 65 000	436 730	27 240 423	35 048	2 028 795	35 048	205 421	
14	65 000 - 70 000	358 111	24 148 525	37 102	2 385 414	37 102	219 085	
15	70 000 - 80 000	513 725	38 372 797	39 340	2 690 573	39 340	231 057	
16	80 000 - 90 000	384 563	32 541 488	36 147	2 810 412	36 147	213 053	
17	90 000 - 100 000	283 059	26 796 706	19 995	1 679 980	19 995	117 443	
18	100 000 - 110 000	187 129	19 569 376	8 883	768 469	8 883	51 446	
19	110 000 - 120 000	143 191	16 402 686	3 982	335 640	3 982	22 604	
20	120 000 - 130 000	105 346	13 130 991	5 020	526 042	5 020	29 071	
21	130 000 - 140 000	72 871	9 819 542	2 462	248 075	2 462	14 088	
22	140 000 - 150 000	54 599	7 901 296	2 043	225 191	2 043	11 660	
23	150 000 - 160 000	40 303	6 234 467	1 390	151 841	1 390	7 908	
24	160 000 - 170 000	31 186	5 140 396	1 117	128 895	1 117	6 426	
25	170 000 - 180 000	24 885	4 348 749	977	122 138	977	5 571	
26	180 000 - 190 000	20 247	3 741 886	736	88 610	736	4 167	
27	190 000 - 200 000	16 753	3 264 331	598	75 543	598	3 424	
28	200 000 - 250 000	49 685	10 995 555	1 850	256 859	1 850	10 554	
29	250 000 - 500 000	47 566	15 445 038	2 158	405 997	2 158	12 449	
30	500 000 - 750 000	6 016	3 588 294	305	88 220	305	1 778	
31	750 000 - 1 Mill.	1 663	1 417 315	90	24 146	90	530	
32	1 Mill. oder mehr	1 355	2 119 219	68	27 546	68	402	
33	Insgesamt	7 228 612	413 569 001	1 211 120	31 648 448	1 211 112	4 467 750	
Steuerklassen								
34	1 - 5 000	12 792	38 441	5 533	14 148	9 438	5 661	
35	5 000 - 10 000	18 051	136 550	6 074	36 145	10 180	14 461	
36	10 000 - 15 000	20 426	255 613	4 779	45 059	7 887	18 026	
37	15 000 - 20 000	21 686	381 199	3 570	44 216	5 740	17 414	
38	20 000 - 25 000	27 630	624 361	2 770	39 131	4 244	14 393	
39	25 000 - 30 000	36 233	1 000 513	2 667	40 728	3 814	13 474	
40	30 000 - 35 000	47 219	1 537 887	2 798	49 946	3 880	14 056	
41	35 000 - 40 000	57 557	2 162 636	2 757	55 756	3 726	14 062	
42	40 000 - 45 000	69 094	2 940 644	2 908	62 551	3 796	14 474	
43	45 000 - 50 000	80 864	3 845 789	2 868	64 275	3 640	13 889	
44	50 000 - 55 000	91 739	4 818 701	2 934	70 002	3 645	14 404	
45	55 000 - 60 000	101 364	5 831 211	3 202	82 205	3 879	16 177	
46	60 000 - 65 000	110 017	6 877 721	3 313	97 440	4 025	18 006	
47	65 000 - 70 000	119 717	8 085 181	3 443	106 583	4 077	19 222	
48	70 000 - 80 000	278 314	20 918 699	7 090	240 942	8 253	41 646	
49	80 000 - 90 000	330 839	28 146 428	7 113	267 290	8 132	42 980	
50	90 000 - 100 000	336 479	31 947 790	6 613	272 396	7 529	40 793	
51	100 000 - 110 000	292 256	30 633 528	5 712	270 068	6 699	36 880	
52	110 000 - 120 000	227 338	26 087 524	5 140	305 460	6 579	37 056	
53	120 000 - 130 000	166 461	20 763 116	4 527	315 831	6 087	34 736	
54	130 000 - 140 000	122 542	16 507 542	3 850	282 191	5 095	29 353	
55	140 000 - 150 000	88 372	12 789 580	2 933	220 359	3 785	21 733	
56	150 000 - 160 000	66 584	10 305 446	2 064	152 460	2 557	14 642	
57	160 000 - 170 000	48 271	7 951 545	1 442	109 746	1 763	10 141	
58	170 000 - 180 000	35 747	6 246 860	965	69 165	1 135	6 444	
59	180 000 - 190 000	25 474	4 707 007	628	44 353	724	4 077	
60	190 000 - 200 000	18 637	3 630 044	410	26 671	442	2 474	
61	200 000 - 250 000	40 550	8 884 015	857	58 173	939	5 129	
62	250 000 - 500 000	18 232	5 601 401	428	31 764	467	2 532	
63	500 000 - 750 000	1 049	620 877	37	4 508	40	213	
64	750 000 - 1 Mill.	226	193 600					
65	1 Mill. oder mehr	182	282 655	20	4 117	29	159	
66	Insgesamt	2 911 942	274 754 106	99 445	3 483 680	132 226	538 707	

1) Für Lohnsteuerpflichtige mit maschineller Veranlagung tatsächliche Werbungskosten (mindestens Pauschbetrag); für al-

le anderen Steuerpflichtigen nur Arbeitnehmer-Pauschbetrag. 2) Bei Ehegatten ggf. zwei Fälle.

Lohnsteuerpflichtigen nach Steuerklassen/-kombinationen und Größenklassen des Bruttolohns

		Werbungskosten 1)				Einkünfte aus nichtselbständiger Arbeit		Lfd. Nr.
Arbeitnehmer-Pauschbetrag		Erhöhte Werbungskosten				Stpfl.		
		insgesamt		darunter für Fahrten zwischen Wohnung und Arbeitsstätte				
Fälle 2)	1 000 DM	Fälle 2)	1 000 DM	Fälle 2)	1 000 DM	1 000 DM	1 000 DM	
klasse III (ohne V)								
613 598	808 623	1 511	9 865	527	969	203 790	207 189	1
357 400	714 357	3 790	16 350	2 792	6 296	360 811	1 526 996	2
229 764	459 093	8 226	39 428	6 877	17 348	237 649	2 217 001	3
213 758	426 953	15 233	61 602	13 361	36 448	228 497	3 272 234	4
213 813	426 836	25 762	106 552	23 133	66 396	238 931	4 649 159	5
211 471	421 963	40 629	173 967	36 601	108 171	251 278	6 073 821	6
226 793	452 480	58 036	256 288	51 833	156 277	283 904	8 196 618	7
235 480	469 672	82 039	372 995	73 800	229 175	316 471	10 701 820	8
260 701	520 043	122 201	558 661	111 992	358 172	381 759	14 829 366	9
298 904	596 209	185 410	846 920	172 788	558 586	482 987	21 233 272	10
298 231	594 941	237 353	1 097 001	222 366	725 731	534 260	26 158 283	11
270 847	540 345	248 641	1 172 151	233 005	775 935	518 322	27 847 233	12
221 434	441 701	216 293	1 058 717	201 610	690 544	436 728	25 534 582	13
178 126	355 285	180 830	920 795	167 342	585 303	358 111	22 653 380	14
235 826	470 084	279 280	1 525 524	254 359	912 133	513 725	36 146 132	15
164 353	327 476	221 270	1 322 070	197 485	700 388	384 563	30 678 890	16
108 017	215 167	175 776	1 135 646	154 866	545 724	283 059	25 328 451	17
64 289	127 958	123 402	871 715	106 473	390 103	187 129	18 518 257	18
44 709	89 002	98 869	742 094	84 684	306 462	143 191	15 548 986	19
34 161	67 999	71 476	581 950	60 343	227 808	105 345	12 451 971	20
23 130	46 050	49 921	434 065	41 249	157 114	72 871	9 325 399	21
17 420	34 678	37 327	338 732	30 268	114 035	54 599	7 516 225	22
13 038	25 971	27 361	257 462	21 545	80 876	40 303	5 943 126	23
10 119	20 171	21 135	203 007	16 419	59 785	31 186	4 910 791	24
8 119	16 193	16 816	167 256	12 813	45 997	24 885	4 159 730	25
6 769	13 480	13 533	137 615	10 065	35 189	20 247	3 586 624	26
5 743	11 444	11 041	113 575	8 052	27 814	16 753	3 135 888	27
17 863	35 634	31 919	347 870	22 303	74 932	49 685	10 601 497	28
18 938	37 813	28 689	342 531	18 110	56 626	47 566	15 052 245	29
2 501	5 001	3 518	50 617	2 007	5 768	6 016	3 530 899	30
714	1 428	949	15 359	496	1 334	1 663	1 399 998	31
560	1 119	796	15 772	389	869	1 355	2 101 926	32
4 606 589	8 775 172	2 639 032	15 288 153	2 359 953	8 058 308	6 817 639	385 037 926	33
kombination IV/IV								
20 542	25 686	97	489	42	79	5 982	6 605	34
29 555	53 300	396	1 548	309	712	17 641	67 241	35
33 004	62 821	1 139	4 193	972	2 355	20 426	170 573	36
32 381	61 747	2 673	10 362	2 279	5 890	21 685	291 677	37
39 333	75 177	5 342	21 713	4 676	12 738	27 630	519 078	38
48 695	93 134	10 206	42 881	8 921	24 596	36 233	851 024	39
62 106	119 168	16 935	73 385	14 629	40 551	47 219	1 331 278	40
76 774	148 545	23 387	103 810	20 215	57 057	57 557	1 896 220	41
93 731	182 390	31 494	140 985	27 374	78 034	69 094	2 602 795	42
109 345	214 260	41 977	189 293	36 541	105 055	80 864	3 428 347	43
124 040	244 650	52 649	240 294	46 113	134 288	91 739	4 319 353	44
134 985	267 354	63 513	293 193	55 870	165 197	101 364	5 254 487	45
143 684	285 438	73 380	342 885	64 866	194 505	110 017	6 231 393	46
153 177	304 973	83 899	394 555	74 762	228 541	119 717	7 366 431	47
348 128	634 703	206 278	986 825	185 980	585 806	278 314	19 195 524	48
402 768	804 695	257 721	1 243 797	235 668	764 325	330 839	26 054 956	49
396 383	792 329	276 041	1 350 258	255 463	848 041	336 479	29 764 409	50
331 727	663 231	252 498	1 265 247	234 916	791 231	292 256	28 668 170	51
246 231	492 328	208 275	1 082 415	193 356	656 958	227 338	24 475 724	52
170 975	341 874	161 853	889 885	149 569	511 512	166 461	19 496 621	53
118 475	236 874	126 545	735 557	115 688	394 574	122 542	15 505 758	54
78 903	157 761	97 791	607 112	88 571	300 315	88 372	12 002 975	55
54 861	109 697	78 276	511 938	70 312	234 096	66 584	9 669 168	56
37 380	74 744	59 135	407 098	52 629	174 556	48 271	7 459 562	57
25 999	51 983	45 479	326 478	40 223	132 342	35 747	5 861 955	58
17 756	35 497	33 178	251 082	29 118	97 333	25 474	4 416 350	59
12 622	25 241	24 643	193 619	21 438	72 001	18 637	3 408 710	60
27 898	55 776	53 164	454 515	45 271	156 576	40 550	8 368 595	61
16 683	33 360	19 765	194 655	15 660	53 351	18 232	5 370 855	62
1 452	2 904	641	7 928	421	1 249	1 049	609 831	63
365	730	87	329	51	149	226	191 872	64
297	594	66	975	39	109	182	280 997	65
3 390 255	6 712 965	2 308 523	12 369 899	2 091 942	6 824 124	2 904 721	255 132 535	66

2.15 Bruttolohn, Einkünfte aus nichtselbständiger Arbeit und Lohnsteuer der

Lfd. Nr.	Bruttolohn von... bis unter... DM	Haushaltsfreibetrag (§ 32 Abs. 7 EStG)		Kinderfreibeträge						
				insgesamt		darunter 3)				
						volle		halbe		
Stpfl.	1 000 DM	Stpfl.	1 000 DM	Stpfl.	1 000 DM	Stpfl.	1 000 DM			
										Steuer
1	1 - 5 000	-	-	87 093	610 722	80 091	563 241	5 548	15 866	
2	5 000 - 10 000	-	-	122 228	890 449	117 277	852 799	8 698	25 077	
3	10 000 - 15 000	-	-	102 846	731 162	98 677	699 498	8 310	24 078	
4	15 000 - 20 000	-	-	104 964	738 952	100 992	708 416	8 646	24 899	
5	20 000 - 25 000	-	-	112 523	785 803	108 234	752 641	9 571	27 913	
6	25 000 - 30 000	-	-	119 511	831 910	115 040	796 381	10 634	30 907	
7	30 000 - 35 000	-	-	136 910	962 507	131 869	921 475	12 536	36 226	
8	35 000 - 40 000	-	-	162 159	1 149 553	156 894	1 103 849	14 278	40 987	
9	40 000 - 45 000	-	-	214 952	1 558 014	208 217	1 502 717	17 625	50 231	
10	45 000 - 50 000	-	-	299 150	2 213 453	292 316	2 148 235	21 452	60 671	
11	50 000 - 55 000	-	-	359 931	2 729 398	352 874	2 660 459	23 118	64 866	
12	55 000 - 60 000	-	-	351 931	2 698 661	345 643	2 636 176	21 066	58 679	
13	60 000 - 65 000	-	-	294 317	2 260 785	289 299	2 210 665	16 925	47 457	
14	65 000 - 70 000	-	-	234 934	1 794 940	231 019	1 756 557	12 995	36 300	
15	70 000 - 80 000	-	-	350 857	2 671 997	345 354	2 620 277	17 690	49 788	
16	80 000 - 90 000	-	-	263 300	2 007 757	259 581	1 974 488	11 556	32 432	
17	90 000 - 100 000	-	-	196 982	1 502 349	194 342	1 478 819	8 089	23 081	
18	100 000 - 110 000	-	-	137 884	1 077 171	136 143	1 060 798	5 634	16 118	
19	110 000 - 120 000	-	-	104 941	806 627	103 574	794 818	4 075	11 579	
20	120 000 - 130 000	-	-	76 306	581 625	75 285	572 939	3 032	8 551	
21	130 000 - 140 000	-	-	53 289	408 806	52 559	402 705	2 098	6 035	
22	140 000 - 150 000	-	-	39 916	305 539	39 352	300 790	1 660	4 740	
23	150 000 - 160 000	-	-	29 234	222 855	28 833	219 310	1 254	3 501	
24	160 000 - 170 000	-	-	22 412	169 854	22 092	167 098	953	2 731	
25	170 000 - 180 000	-	-	17 834	136 064	17 572	133 893	751	2 167	
26	180 000 - 190 000	-	-	14 491	110 416	14 246	108 411	671	1 984	
27	190 000 - 200 000	-	-	12 068	91 981	11 865	90 235	586	1 722	
28	200 000 - 250 000	-	-	35 355	266 538	34 766	261 700	1 632	4 765	
29	250 000 - 500 000	-	-	32 894	246 353	32 294	241 520	1 618	4 765	
30	500 000 - 750 000	-	-	4 159	31 662	4 078	31 022	206	628	
31	750 000 - 1 Mill.	-	-	1 163	8 947	1 132	8 733	75	213	
32	1 Mill. oder mehr	-	-	857	6 534	830	6 349	58	185	
33	Insgesamt	-	-	4 096 791	30 609 384	4 002 340	29 787 013	253 040	719 142	
										Steuerklassen
34	1 - 5 000	-	-	2 468	16 224	2 329	15 279	303	893	
35	5 000 - 10 000	-	-	4 762	31 845	4 518	29 791	692	1 990	
36	10 000 - 15 000	-	-	6 484	42 708	6 097	40 022	920	2 647	
37	15 000 - 20 000	-	-	8 766	57 969	8 297	54 226	1 271	3 671	
38	20 000 - 25 000	-	-	12 656	83 775	12 014	78 292	1 872	5 434	
39	25 000 - 30 000	-	-	18 398	122 880	17 453	114 842	2 733	7 995	
40	30 000 - 35 000	-	-	25 749	170 113	24 542	159 350	3 704	10 742	
41	35 000 - 40 000	-	-	32 748	215 277	31 108	201 281	4 805	13 962	
42	40 000 - 45 000	-	-	40 367	264 798	38 400	247 360	6 010	17 419	
43	45 000 - 50 000	-	-	48 827	318 930	46 553	299 128	6 797	19 724	
44	50 000 - 55 000	-	-	56 683	368 761	54 139	346 231	7 866	22 398	
45	55 000 - 60 000	-	-	63 026	406 003	60 014	381 274	8 661	24 675	
46	60 000 - 65 000	-	-	68 776	439 887	65 430	412 912	9 356	26 818	
47	65 000 - 70 000	-	-	74 383	472 368	70 650	444 434	9 697	27 747	
48	70 000 - 80 000	-	-	169 951	1 076 532	161 166	1 013 698	21 762	62 643	
49	80 000 - 90 000	-	-	188 541	1 189 821	177 996	1 120 930	23 832	68 775	
50	90 000 - 100 000	-	-	173 890	1 084 166	162 895	1 021 629	21 560	62 385	
51	100 000 - 110 000	-	-	143 157	877 361	133 034	825 421	18 018	51 862	
52	110 000 - 120 000	-	-	107 066	650 535	98 741	611 028	13 584	39 437	
53	120 000 - 130 000	-	-	75 934	458 199	69 521	428 999	10 072	29 147	
54	130 000 - 140 000	-	-	54 403	328 250	49 483	306 208	7 492	22 010	
55	140 000 - 150 000	-	-	38 589	236 226	34 974	220 467	5 296	15 743	
56	150 000 - 160 000	-	-	29 180	179 930	26 365	167 353	4 136	12 540	
57	160 000 - 170 000	-	-	21 157	131 615	19 014	122 344	3 014	9 255	
58	170 000 - 180 000	-	-	15 663	98 246	13 988	90 850	2 362	7 391	
59	180 000 - 190 000	-	-	10 941	68 785	9 718	63 587	1 705	5 198	
60	190 000 - 200 000	-	-	7 825	48 934	6 928	44 996	1 275	3 938	
61	200 000 - 250 000	-	-	16 595	101 956	14 415	92 767	2 996	9 172	
62	250 000 - 500 000	-	-	7 662	47 065	6 565	42 579	1 494	4 475	
63	500 000 - 750 000	-	-	535	3 402	453	3 033	121	369	
64	750 000 - 1 Mill.	-	-	114	778	104	718	19	60	
65	1 Mill. oder mehr	-	-	97	685	89	648	11	37	
66	Insgesamt	-	-	1 525 393	9 594 025	1 426 993	9 001 730	203 436	590 551	

3) Nur für Fälle mit maschineller Veranlagung.

4) Bei Lohnsteuerpflichtigen mit anderen Einkunftsarten: Jahreslohnsteuer = einbehaltenen Lohnsteuer.

Lohnsteuerpflichtigen nach Steuerklassen/-kombinationen und Größenklassen des Bruttolohns

Einbehaltene Lohnsteuer	Festgesetzte Einkommensteuer 4)		Verbleibende Einkommensteuer 5)				Lfd. Nr.
	Jahreslohnsteuer 4)		positiv		negativ		
	1 000 DM	Stpfl.	1 000 DM	Stpfl.	1 000 DM	Stpfl.	
klasse III (ohne V)							
19 039	41 234	13 666	68 537	871 125	76 776	80 587	1
56 048	58 109	38 674	106 929	2 114 974	87 829	102 670	2
92 026	59 421	61 808	83 391	1 386 925	79 019	104 166	3
142 003	75 967	97 191	90 124	1 293 782	84 990	123 161	4
225 518	98 293	158 217	100 964	1 325 439	96 896	162 100	5
319 574	119 352	227 035	108 363	1 308 216	108 221	200 513	6
511 355	187 071	381 839	113 748	1 378 341	142 090	270 861	7
839 587	236 005	641 417	100 519	1 326 094	191 390	376 175	8
1 327 980	306 167	1 015 563	90 892	1 151 383	270 245	529 469	9
2 093 159	422 095	1 646 714	88 978	1 115 547	377 483	726 200	10
2 761 933	489 983	2 262 116	84 559	961 175	437 653	813 531	11
3 198 838	489 213	2 716 562	74 115	742 034	433 969	815 901	12
3 155 621	419 420	2 768 769	65 881	727 784	363 466	693 187	13
3 010 621	347 970	2 700 215	57 397	606 818	293 580	589 119	14
5 225 915	504 172	4 752 446	86 896	1 071 767	418 322	972 371	15
4 846 542	381 027	4 463 371	62 188	786 719	317 527	865 050	16
4 297 851	281 455	3 997 069	44 012	649 591	236 185	756 338	17
3 287 913	186 175	3 076 325	30 333	521 288	155 047	562 322	18
2 935 105	142 617	2 766 750	23 830	455 728	118 256	496 075	19
2 466 610	104 873	2 342 984	19 082	526 773	85 562	422 126	20
1 922 330	72 551	1 837 727	14 217	453 432	58 185	355 405	21
1 613 947	54 329	1 547 832	10 391	316 328	43 871	277 859	22
1 324 360	40 078	1 274 328	7 706	215 885	32 352	235 014	23
1 131 986	31 039	1 093 443	6 102	174 501	24 926	193 653	24
989 917	24 727	957 781	4 868	140 705	19 892	205 096	25
880 252	20 124	855 020	4 091	159 021	16 044	161 053	26
791 632	16 673	770 626	3 458	116 672	13 208	142 823	27
2 870 632	49 379	2 807 804	10 603	466 961	38 846	570 432	28
4 901 112	47 063	4 850 224	11 362	973 532	35 946	1 095 306	29
1 334 621	5 918	1 332 793	1 699	287 002	4 295	343 563	30
551 105	1 623	552 131	528	133 857	1 131	141 407	31
801 770	1 325	802 114	486	182 475	868	243 931	32
59 926 903	5 315 438	54 810 552	1 576 239	23 942 485	4 664 070	13 627 463	33
kombination IV/IV							
1 550	1 555	655	1 806	10 515	4 900	2 896	34
6 284	4 352	2 210	2 683	7 242	9 897	7 290	35
13 443	6 493	5 188	4 050	11 510	12 443	12 675	36
25 682	9 905	10 580	3 321	15 054	16 618	20 898	37
49 259	15 693	22 167	2 836	12 479	23 930	35 562	38
91 447	23 180	43 289	2 395	14 325	33 330	61 525	39
154 610	33 467	75 758	2 410	10 684	44 420	98 184	40
234 710	45 192	124 040	2 490	13 304	54 773	137 749	41
334 188	58 492	192 761	2 852	15 848	66 052	177 696	42
451 175	73 536	287 842	3 273	17 459	77 427	208 330	43
579 189	87 529	407 757	4 029	18 037	87 545	223 292	44
730 323	98 770	552 246	3 885	16 384	97 356	235 238	45
899 379	108 303	717 983	4 372	17 902	105 444	243 618	46
1 108 824	118 521	923 862	4 791	21 565	114 766	260 408	47
3 049 571	276 760	2 856 997	18 335	40 851	259 521	547 331	48
4 443 113	330 050	3 951 504	14 285	47 232	316 128	693 202	49
5 413 753	336 136	4 867 062	12 286	57 571	323 820	789 839	50
5 512 944	292 059	4 996 598	10 755	48 273	281 195	777 688	51
4 953 714	227 204	4 516 036	9 006	48 414	218 122	694 047	52
4 141 147	166 353	3 789 245	7 027	41 634	159 297	590 179	53
3 446 135	122 471	3 162 786	5 473	43 028	116 967	509 678	54
2 783 242	88 326	2 560 922	4 266	44 533	84 044	432 386	55
2 334 437	66 531	2 154 250	3 345	49 191	63 197	380 763	56
1 864 443	48 227	1 727 830	2 812	42 856	45 422	310 374	57
1 516 892	35 714	1 410 846	2 211	41 595	39 505	261 552	58
1 178 920	25 454	1 102 771	1 759	30 555	23 701	208 728	59
937 751	18 604	881 401	1 379	34 873	17 253	173 580	60
2 451 837	40 481	2 328 098	3 932	130 635	36 599	468 905	61
1 826 255	18 157	1 790 352	3 533	260 896	14 686	398 011	62
239 236	1 040	238 442	333	46 857	715	66 582	63
80 148	223	80 076	101	73 327	125	28 106	64
109 911	180	111 650	72	63 281	110	48 470	65
50 963 513	2 778 958	45 693 205	146 083	1 347 911	2 743 308	9 104 779	66

5) Ohne Steuerpflichtige mit Einkünften aus nichtselbständiger Arbeit und anderen Einkunftsarten.

2.15 Bruttolohn, Einkünfte aus nichtselbständiger Arbeit und Lohnsteuer der

Lfd. Nr.	Bruttolohn von... bis unter... DM	Bruttolohn				Versorgungs-Freibetrag	
		insgesamt		darunter Versorgungsbezüge		Fälle 2)	1 000 DM
		Stpfl.	1 000 DM	Stpfl.	1 000 DM		
Steuerklassen							
1	1 - 5 000	29 023	82 016	16 545	38 347	26 235	15 346
2	5 000 - 10 000	34 858	261 686	15 415	79 286	23 165	31 722
3	10 000 - 15 000	35 050	439 307	11 549	85 803	16 475	34 327
4	15 000 - 20 000	39 810	699 423	10 377	90 197	14 066	35 234
5	20 000 - 25 000	49 259	1 112 393	11 020	99 029	14 035	35 207
6	25 000 - 30 000	60 182	1 659 964	11 976	124 318	14 948	39 468
7	30 000 - 35 000	73 252	2 385 444	12 546	172 281	16 000	47 669
8	35 000 - 40 000	87 827	3 300 187	12 534	219 104	16 165	53 101
9	40 000 - 45 000	107 298	4 567 541	12 331	245 079	15 632	53 229
10	45 000 - 50 000	134 823	6 416 277	12 343	267 043	15 266	52 509
11	50 000 - 55 000	166 320	8 742 835	11 690	267 457	14 057	50 115
12	55 000 - 60 000	190 609	10 967 209	11 206	271 359	13 168	48 627
13	60 000 - 65 000	209 281	13 085 432	10 553	293 698	12 325	49 104
14	65 000 - 70 000	224 940	15 189 140	9 815	300 048	11 347	47 688
15	70 000 - 80 000	482 569	36 206 658	15 678	534 252	17 874	80 229
16	80 000 - 90 000	464 961	39 462 142	11 310	415 541	12 708	58 791
17	90 000 - 100 000	375 010	35 540 189	7 930	323 103	8 840	42 285
18	100 000 - 110 000	282 697	29 612 662	5 719	251 924	6 483	32 003
19	110 000 - 120 000	211 393	24 257 584	4 433	210 311	5 064	25 576
20	120 000 - 130 000	158 779	19 808 727	3 442	180 522	3 997	20 700
21	130 000 - 140 000	120 371	16 220 342	2 754	147 915	3 201	16 564
22	140 000 - 150 000	91 194	13 200 312	2 021	106 619	2 291	11 832
23	150 000 - 160 000	68 840	10 653 683	1 491	74 594	1 638	8 522
24	160 000 - 170 000	51 585	8 498 896	1 097	55 074	1 206	6 215
25	170 000 - 180 000	38 179	6 671 479	798	40 271	856	4 438
26	180 000 - 190 000	29 473	5 445 416	602	29 573	649	3 283
27	190 000 - 200 000	22 171	4 317 402	462	23 596	437	2 499
28	200 000 - 250 000	59 591	13 148 550	1 230	68 781	1 325	6 679
29	250 000 - 500 000	42 908	13 583 865	1 145	75 219	1 244	6 499
30	500 000 - 750 000	3 763	2 225 547	124	12 010	134	699
31	750 000 - 1 Mill.	846	722 915	31	5 086	36	187
32	1 Mill. oder mehr	571	861 470	27	6 201	28	151
33	Insgesamt	3 947 433	349 346 692	230 194	5 113 642	290 955	920 496
Nichtzusammengeführte							
34	1 - 5 000	24 743	49 514	21 390	42 307	21 390	16 923
35	5 000 - 10 000	4 968	34 055	3 703	24 960	3 703	9 984
36	10 000 - 15 000	869	10 475	582	6 629	582	2 652
37	15 000 - 20 000	377	6 513	188	2 853	188	1 025
38	20 000 - 25 000	236	5 326	58	1 144	58	313
39	25 000 - 30 000	352	9 747	141	3 785	141	821
40	30 000 - 35 000	372	12 116	130	4 164	130	769
41	35 000 - 40 000	363	13 568	99	3 513	99	579
42	40 000 - 45 000	313	13 288	61	2 520	61	362
43	45 000 - 50 000	279	13 217	38	1 728	38	228
44	50 000 - 55 000	195	10 228	21	973	21	125
45	55 000 - 60 000	130	7 461	19	1 098	19	114
46	60 000 - 65 000	81	5 059	55	3 474	55	325
47	65 000 - 70 000	57	3 824				
48	70 000 - 80 000						
49	80 000 - 90 000						
50	90 000 - 100 000	131	11 108	6	555	6	36
51	100 000 - 110 000						
52	110 000 - 120 000						
53	120 000 - 130 000						
54	130 000 - 140 000						
55	140 000 - 150 000						
56	150 000 - 160 000						
57	160 000 - 170 000						
58	170 000 - 180 000						
59	180 000 - 190 000						
60	190 000 - 200 000						
61	200 000 - 250 000						
62	250 000 - 500 000	3	991				
63	500 000 - 750 000						
64	750 000 - 1 Mill.						
65	1 Mill. oder mehr						
66	Insgesamt	33 467	206 491	26 491	99 708	26 491	34 257

1) Für Lohnsteuerpflichtige mit maschineller Veranlagung tatsächliche Werbungskosten (mindestens Pauschbetrag); für al-

le anderen Steuerpflichtigen nur Arbeitnehmer-Pauschbetrag. 2) Bei Ehegatten ggf. zwei Fälle.

Lohnsteuerpflichtigen nach Steuerklassen/-kombinationen und Größenklassen des Bruttolohns

Arbeitnehmer- Pauschbetrag		Werbungskosten 1)				Einkünfte aus nichtselbständiger Arbeit		Lfd. Nr.
		Erhöhte Werbungskosten						
		insgesamt		darunter für Fahrten zwischen Wohnung und Arbeitsstätte				
Fälle 2)	1 000 DM	Fälle 2)	1 000 DM	Fälle 2)	1 000 DM	Stpfl.	1 000 DM	
kombination III/V bzw. V/III								
47 960	54 168	260	1 791	82	148	11 535	10 711	1
59 869	101 862	740	3 446	525	1 164	34 376	124 656	2
59 791	108 418	1 818	7 261	1 485	3 710	35 050	289 301	3
65 825	120 521	3 788	15 637	3 199	8 299	39 809	528 032	4
78 900	144 897	7 397	30 823	6 401	17 391	49 259	901 466	5
92 623	171 194	13 169	56 801	11 471	32 278	60 181	1 392 501	6
107 518	199 926	21 855	97 840	19 061	54 019	73 251	2 040 010	7
124 307	231 965	32 586	152 112	28 235	83 048	87 827	2 863 009	8
149 090	277 582	46 165	221 050	40 573	125 092	107 298	4 015 680	9
185 432	344 114	65 169	313 949	57 922	183 575	134 823	5 705 706	10
228 185	425 869	88 123	427 453	79 387	255 582	166 320	7 839 398	11
261 502	494 288	106 997	519 521	97 173	316 383	190 609	9 904 773	12
286 039	548 488	122 887	595 474	112 145	366 990	209 281	11 892 366	13
304 965	590 670	137 605	664 030	126 778	417 199	224 940	13 886 752	14
641 703	1 256 054	314 259	1 520 378	291 467	966 151	482 569	33 349 996	15
595 496	1 171 865	328 758	1 616 370	305 187	1 018 400	464 961	36 615 116	16
462 716	913 136	283 988	1 462 089	262 006	886 261	375 010	33 122 679	17
335 093	662 106	228 328	1 244 501	208 239	712 581	282 697	27 674 052	18
239 518	473 597	181 940	1 061 569	163 869	562 647	211 993	22 696 842	19
171 279	338 728	145 354	899 058	129 488	440 650	158 779	18 550 240	20
124 277	246 116	115 863	758 157	102 061	343 446	120 371	15 199 505	21
89 881	178 065	92 084	629 074	80 212	265 907	91 194	12 381 340	22
66 055	131 016	71 292	511 819	61 804	205 023	68 840	10 002 326	23
48 823	96 809	54 122	402 946	46 384	154 176	51 585	7 992 927	24
36 002	71 406	40 204	311 411	34 140	114 613	38 179	6 284 225	25
28 155	55 803	30 663	245 177	25 806	86 503	29 473	5 141 153	26
21 454	42 604	22 774	191 103	18 929	63 854	22 171	4 081 197	27
61 311	121 634	57 595	510 395	46 416	153 847	59 591	12 509 843	28
52 214	103 758	33 412	327 022	24 667	77 515	42 908	13 146 585	29
5 391	10 721	2 110	24 424	1 340	3 940	3 763	2 189 704	30
1 241	2 468	448	5 538	285	852	846	714 721	31
833	1 659	304	5 083	163	396	571	854 577	32
5 033 448	9 691 508	2 652 057	14 833 300	2 386 900	7 921 638	3 929 460	323 901 388	33
Lohnsteuerkarten mit Steuerklasse IV								
24 743	28 867	-	-	-	-	5 235	3 724	34
4 966	9 932	-	-	-	-	4 966	14 139	35
869	1 738	-	-	-	-	869	6 085	36
377	754	-	-	-	-	377	4 734	37
236	472	-	-	-	-	236	4 541	38
352	704	-	-	-	-	352	8 222	39
372	744	-	-	-	-	372	10 603	40
363	726	-	-	-	-	363	12 263	41
313	626	-	-	-	-	313	12 300	42
279	558	-	-	-	-	279	12 431	43
195	390	-	-	-	-	195	9 713	44
130	260	-	-	-	-	130	7 087	45
81	162	-	-	-	-	81	4 813	46
57	114	-	-	-	-	57	3 608	47
-	-	-	-	-	-	-	-	48
-	-	-	-	-	-	-	-	49
131	262	-	-	-	-	131	10 671	50
-	-	-	-	-	-	-	-	51
-	-	-	-	-	-	-	-	52
-	-	-	-	-	-	-	-	53
-	-	-	-	-	-	-	-	54
-	-	-	-	-	-	-	-	55
-	-	-	-	-	-	-	-	56
-	-	-	-	-	-	-	-	57
-	-	-	-	-	-	-	-	58
-	-	-	-	-	-	-	-	59
-	-	-	-	-	-	-	-	60
3	6	-	-	-	-	3	985	61
-	-	-	-	-	-	-	-	62
-	-	-	-	-	-	-	-	63
-	-	-	-	-	-	-	-	64
-	-	-	-	-	-	-	-	65
33 467	46 315	-	-	-	-	13 959	125 920	66

2.15 Bruttolohn, Einkünfte aus nichtselbständiger Arbeit und Lohnsteuer der

Lfd. Nr.	Bruttolohn von... bis unter... DM	Haushaltsfreibetrag (§ 32 Abs. 7 EStG)		Kinderfreibeträge					
				insgesamt		darunter 3)			
						volle		halbe	
Stpfl.	1 000 DM	Stpfl.	1 000 DM	Stpfl.	1 000 DM	Stpfl.	1 000 DM		
Steuerklassen									
1	1 - 5 000	-	-	5 588	37 236	5 402	35 812	460	1 274
2	5 000 - 10 000	-	-	9 820	67 642	9 490	64 987	869	2 532
3	10 000 - 15 000	-	-	12 817	87 391	12 444	84 017	1 136	3 246
4	15 000 - 20 000	-	-	16 728	112 638	16 202	108 181	1 520	4 365
5	20 000 - 25 000	-	-	22 430	150 044	21 720	144 178	2 070	5 785
6	25 000 - 30 000	-	-	29 683	199 270	28 783	191 017	2 862	8 208
7	30 000 - 35 000	-	-	39 584	266 653	38 373	254 961	4 063	11 670
8	35 000 - 40 000	-	-	51 185	343 242	49 667	327 848	5 364	15 312
9	40 000 - 45 000	-	-	66 817	448 264	64 872	428 757	6 932	19 422
10	45 000 - 50 000	-	-	89 523	600 471	87 204	577 437	8 159	22 972
11	50 000 - 55 000	-	-	116 089	783 304	113 366	755 846	9 788	27 283
12	55 000 - 60 000	-	-	136 574	929 328	133 527	899 814	10 707	29 387
13	60 000 - 65 000	-	-	151 554	1 031 499	148 153	1 000 022	11 279	31 348
14	65 000 - 70 000	-	-	163 269	1 108 575	159 627	1 076 672	11 389	31 716
15	70 000 - 80 000	-	-	348 789	2 348 965	341 221	2 287 820	21 785	60 731
16	80 000 - 90 000	-	-	332 973	2 231 070	325 896	2 177 816	18 966	53 011
17	90 000 - 100 000	-	-	266 343	1 776 656	260 395	1 734 576	14 961	41 914
18	100 000 - 110 000	-	-	199 844	1 333 572	195 123	1 302 212	11 174	31 295
19	110 000 - 120 000	-	-	149 225	999 745	145 466	975 656	8 455	24 004
20	120 000 - 130 000	-	-	111 646	756 507	108 736	738 580	6 261	17 885
21	130 000 - 140 000	-	-	84 754	579 949	82 383	565 617	4 926	14 274
22	140 000 - 150 000	-	-	64 489	448 292	62 536	436 965	3 870	11 290
23	150 000 - 160 000	-	-	48 504	338 447	47 006	329 559	2 983	8 854
24	160 000 - 170 000	-	-	35 596	248 395	34 422	241 447	2 307	6 948
25	170 000 - 180 000	-	-	26 154	182 692	25 203	177 420	1 819	5 263
26	180 000 - 190 000	-	-	19 995	139 669	19 192	135 288	1 446	4 381
27	190 000 - 200 000	-	-	15 033	104 453	14 359	100 893	1 201	3 531
28	200 000 - 250 000	-	-	39 600	275 953	37 762	266 062	3 313	9 870
29	250 000 - 500 000	-	-	28 460	200 690	26 980	192 576	2 651	8 077
30	500 000 - 750 000	-	-	2 494	18 170	2 376	17 454	238	716
31	750 000 - 1 Mill.	-	-	583	4 202	552	4 001	70	201
32	1 Mill. oder mehr	-	-	397	2 994	383	2 914	28	80
33	Insgesamt	-	-	2 686 540	18 155 977	2 618 881	17 636 365	183 052	516 848
Nichtzusammengeführte									
34	1 - 5 000	-	-	425	1 335	-	-	-	-
35	5 000 - 10 000	-	-	173	510	-	-	-	-
36	10 000 - 15 000	-	-	112	342	-	-	-	-
37	15 000 - 20 000	-	-	86	279	-	-	-	-
38	20 000 - 25 000	-	-	68	224	-	-	-	-
39	25 000 - 30 000	-	-	75	219	-	-	-	-
40	30 000 - 35 000	-	-	89	291	-	-	-	-
41	35 000 - 40 000	-	-	102	299	-	-	-	-
42	40 000 - 45 000	-	-	100	282	-	-	-	-
43	45 000 - 50 000	-	-	99	289	-	-	-	-
44	50 000 - 55 000	-	-	63	203	-	-	-	-
45	55 000 - 60 000	-	-	42	118	-	-	-	-
46	60 000 - 65 000	-	-	25	69	-	-	-	-
47	65 000 - 70 000	-	-	19	57	-	-	-	-
48	70 000 - 80 000	-	-	11	35	-	-	-	-
49	80 000 - 90 000	-	-	8	18	-	-	-	-
50	90 000 - 100 000	-	-	5	16	-	-	-	-
51	100 000 - 110 000	-	-	5	18	-	-	-	-
52	110 000 - 120 000	-	-	-	-	-	-	-	-
53	120 000 - 130 000	-	-	-	-	-	-	-	-
54	130 000 - 140 000	-	-	-	-	-	-	-	-
55	140 000 - 150 000	-	-	-	-	-	-	-	-
56	150 000 - 160 000	-	-	-	-	-	-	-	-
57	160 000 - 170 000	-	-	4	10	-	-	-	-
58	170 000 - 180 000	-	-	-	-	-	-	-	-
59	180 000 - 190 000	-	-	-	-	-	-	-	-
60	190 000 - 200 000	-	-	-	-	-	-	-	-
61	200 000 - 250 000	-	-	-	-	-	-	-	-
62	250 000 - 500 000	-	-	-	-	-	-	-	-
63	500 000 - 750 000	-	-	-	-	-	-	-	-
64	750 000 - 1 Mill.	-	-	-	-	-	-	-	-
65	1 Mill. oder mehr	-	-	-	-	-	-	-	-
66	Insgesamt	-	-	1 511	4 615	-	-	-	-

3) Nur für Fälle mit maschineller Veranlagung.

4) Bei Lohnsteuerpflichtigen mit anderen Einkunftsarten: Jahreslohnsteuer = einbehaltene Lohnsteuer.

Lohnsteuerpflichtigen nach Steuerklassen/-kombinationen und Größenklassen des Bruttolohns

Einbehaltene Lohnsteuer	Festgesetzte Einkommensteuer 4)		Verbleibende Einkommensteuer 5)				Lfd. Nr.
	Jahreslohnsteuer 4)		positiv		negativ		
	1 000 DM	Stpfl.	1 000 DM	Stpfl.	1 000 DM	Stpfl.	
kombination III/V bzw. V/III							
5 070	7 006	3 368	3 841	18 493	11 865	7 157	1
16 545	15 683	9 633	4 909	21 053	21 949	18 323	2
30 564	18 059	16 336	5 820	28 131	24 687	28 915	3
53 663	21 960	28 563	7 594	55 000	28 342	44 580	4
86 866	28 754	47 329	10 593	40 734	34 596	66 557	5
125 473	36 422	72 116	13 819	53 672	41 860	88 710	6
175 048	47 788	104 683	16 864	66 873	52 444	112 296	7
257 125	63 245	162 700	18 821	67 974	66 807	145 080	8
390 647	85 550	261 357	19 346	66 170	86 928	189 304	9
596 468	118 379	428 040	20 941	71 184	113 078	241 519	10
874 025	154 431	670 691	22 885	81 543	142 679	295 432	11
1 174 699	181 679	946 913	24 775	70 356	165 157	334 729	12
1 499 787	202 712	1 258 516	29 278	77 202	179 475	362 820	13
1 852 226	220 249	1 608 160	40 398	82 375	184 047	380 853	14
4 798 153	476 951	4 310 931	115 377	184 314	366 449	811 470	15
5 725 364	462 837	5 232 566	108 522	190 206	355 906	861 803	16
5 560 829	374 267	5 123 577	81 188	164 519	293 479	804 648	17
4 931 574	282 315	4 579 519	58 418	162 329	224 032	702 262	18
4 254 127	211 171	3 983 669	44 425	171 251	166 794	610 882	19
3 634 248	158 612	3 425 235	34 501	148 438	124 173	519 661	20
3 101 829	120 220	2 939 448	26 973	173 797	93 329	450 479	21
2 623 485	91 084	2 501 586	20 955	142 519	70 184	390 664	22
2 190 975	68 733	2 099 350	16 657	139 711	52 139	328 687	23
1 810 635	51 520	1 743 887	12 939	144 111	38 631	276 116	24
1 463 620	38 126	1 416 705	10 013	170 203	28 146	227 506	25
1 228 682	29 422	1 194 694	8 127	121 187	21 332	197 412	26
1 000 358	22 134	976 117	6 474	111 282	15 686	164 230	27
3 254 612	59 468	3 204 230	18 857	418 384	40 701	573 084	28
4 054 581	42 747	4 041 610	15 823	805 891	27 055	922 056	29
805 234	3 726	804 158	1 449	212 639	2 311	248 148	30
265 927	829	265 523	337	159 392	508	103 669	31
327 525	562	328 126	239	133 482	332	133 798	32
58 169 964	3 696 621	53 789 337	821 158	4 554 417	3 075 101	10 642 849	33
Lohnsteuerkarten mit Steuerklasse IV							
76	387	76	-	-	-	-	34
-	-	-	-	-	-	-	35
176	171	176	-	-	-	-	36
264	229	264	-	-	-	-	37
-	-	-	-	-	-	-	38
964	344	964	-	-	-	-	39
1 437	365	1 437	-	-	-	-	40
1 900	358	1 900	-	-	-	-	41
2 066	311	2 066	-	-	-	-	42
2 234	277	2 234	-	-	-	-	43
1 842	195	1 842	-	-	-	-	44
1 419	130	1 419	-	-	-	-	45
994	81	994	-	-	-	-	46
792	57	792	-	-	-	-	47
-	-	-	-	-	-	-	48
-	-	-	-	-	-	-	49
2 600	130	2 600	-	-	-	-	50
-	-	-	-	-	-	-	51
-	-	-	-	-	-	-	52
-	-	-	-	-	-	-	53
-	-	-	-	-	-	-	54
-	-	-	-	-	-	-	55
-	-	-	-	-	-	-	56
-	-	-	-	-	-	-	57
-	-	-	-	-	-	-	58
-	-	-	-	-	-	-	59
-	-	-	-	-	-	-	60
-	-	-	-	-	-	-	61
446	3	446	-	-	-	-	62
-	-	-	-	-	-	-	63
-	-	-	-	-	-	-	64
-	-	-	-	-	-	-	65
-	-	-	-	-	-	-	66

5) Ohne Steuerpflichtige mit Einkünften aus nichtselbständiger Arbeit und anderen Einkunftsarten.

2.15 Bruttolohn, Einkünfte aus nichtselbständiger Arbeit und Lohnsteuer der

Lfd. Nr.	Bruttolohn von... bis unter... DM		Bruttolohn				Versorgungsfreibetrag	
			insgesamt		darunter Versorgungsbezüge		Fälle 2)	1 000 DM
			Stpfl.	1 000 DM	Stpfl.	1 000 DM		
Nichtzusammengeführte								
1	1	5 000	39 098	53 531	33 590	45 499	33 590	18 200
2	5 000	10 000	1 505	10 284	838	5 190	838	2 076
3	10 000	15 000	473	5 818	157	1 819	157	728
4	15 000	20 000	347	6 071	100	1 638	100	571
5	20 000	25 000	313	7 063	50	1 059	50	287
6	25 000	30 000	280	7 642	44	1 190	44	259
7	30 000	35 000	164	5 326	30	923	30	176
8	35 000	40 000	131	4 910	30	1 061	30	177
9	40 000	45 000	94	3 957	21	843	21	126
10	45 000	50 000	41	1 941	12	543	12	72
11	50 000	55 000	36	1 875	10	518	10	60
12	55 000	60 000	12	684	4	184	4	24
13	60 000	65 000	14	875				
14	65 000	70 000	7	470				
15	70 000	80 000						
16	80 000	90 000			6	223	6	25
17	90 000	100 000						
18	100 000	110 000						
19	110 000	120 000	9	710				
20	120 000	130 000						
21	130 000	140 000						
22	140 000	150 000						
23	150 000	160 000						
24	160 000	170 000						
25	170 000	180 000						
26	180 000	190 000						
27	190 000	200 000						
28	200 000	250 000						
29	250 000	500 000						
30	500 000	750 000						
31	750 000	1 Mill.						
32	1 Mill.	oder mehr						
33	Insgesamt		42 524	111 156	34 892	60 689	34 892	22 781
Ins								
34	1	5 000	2 093 778	4 774 972	1 105 618	2 093 856	1 119 201	837 630
35	5 000	10 000	1 268 111	9 264 477	298 788	2 004 097	310 642	801 691
36	10 000	15 000	1 034 255	12 905 726	159 672	1 789 246	167 704	715 736
37	15 000	20 000	1 068 118	18 647 748	158 377	2 502 730	164 236	872 696
38	20 000	25 000	1 019 204	22 901 056	148 161	2 979 788	152 650	817 550
39	25 000	30 000	1 057 282	29 096 412	127 280	3 057 568	131 398	693 478
40	30 000	35 000	1 182 755	38 441 778	128 764	3 693 459	133 300	711 516
41	35 000	40 000	1 369 797	51 430 561	128 675	4 272 691	133 275	722 228
42	40 000	45 000	1 611 405	68 509 608	122 137	4 537 151	126 326	685 770
43	45 000	50 000	1 717 797	81 555 744	102 585	4 126 774	106 279	569 550
44	50 000	55 000	1 661 693	87 112 038	76 444	3 228 217	79 522	417 045
45	55 000	60 000	1 485 728	85 302 086	75 256	3 490 468	77 894	414 241
46	60 000	65 000	1 266 235	78 999 270	73 049	3 738 373	75 533	409 172
47	65 000	70 000	1 076 836	72 619 440	68 325	3 849 404	70 491	387 698
48	70 000	80 000	1 784 841	133 536 597	84 910	4 895 896	88 269	482 172
49	80 000	90 000	1 470 552	124 664 241	69 081	4 488 698	71 498	396 856
50	90 000	100 000	1 162 511	110 163 903	40 812	2 699 632	42 638	235 543
51	100 000	110 000	861 287	90 192 559	23 494	1 490 915	25 245	137 654
52	110 000	120 000	644 195	73 880 352	15 161	952 161	17 231	93 821
53	120 000	130 000	471 387	58 779 421	14 466	1 146 850	16 581	92 690
54	130 000	140 000	341 726	46 039 355	9 862	743 831	11 554	64 388
55	140 000	150 000	251 465	36 393 003	7 607	611 414	8 729	48 621
56	150 000	160 000	187 818	29 063 176	5 359	418 016	5 999	33 385
57	160 000	170 000	139 868	23 044 821	3 932	322 814	4 362	24 322
58	170 000	180 000	105 098	18 364 913	2 973	257 667	3 201	17 756
59	180 000	190 000	80 502	14 874 272	2 154	184 621	2 297	12 615
60	190 000	200 000	61 566	11 991 929	1 638	147 023	1 705	9 360
61	200 000	250 000	161 224	35 544 884	4 360	498 249	4 537	24 748
62	250 000	500 000	119 087	37 981 585	4 189	598 067	4 327	24 067
63	500 000	750 000	12 149	7 224 879	529	121 675	542	3 054
64	750 000	1 Mill.	3 083	2 630 930	148	35 892	156	872
65	1 Mill.	oder mehr	2 432	3 775 484	127	47 387	134	769
66	Insgesamt		26 773 785	1 519 707 215	3 063 933	64 964 633	3 157 456	10 758 695

1) Für Lohnsteuerpflichtige mit maschineller Veranlagung tatsächliche Werbungskosten (mindestens Pauschbetrag); für al-

le anderen Steuerpflichtigen nur Arbeitnehmer-Pauschbetrag. 2) Bei Ehegatten ggf. zwei Fälle.

Lohnsteuerpflichtigen nach Steuerklassen/-kombinationen und Größtklassen des Bruttolohns

Werbungskosten 1)						Einkünfte aus nichtselbständiger Arbeit		Lfd. Nr.
Arbeitnehmer-Pauschbetrag	Erhöhte Werbungskosten							
	insgesamt		darunter für Fahrten zwischen Wohnung und Arbeitsstätte		Stpfl.	1 000 DM		
Fälle 2)	1 000 DM	Fälle 2)	1 000 DM	Fälle 2)			1 000 DM	

Lohnsteuerkarten mit Steuerklasse V

39 098	33 271	-	-	-	-	2 925	2 060	1
1 505	3 010	-	-	-	-	1 505	5 198	2
473	946	-	-	-	-	473	4 145	3
347	694	-	-	-	-	347	4 806	4
313	626	-	-	-	-	313	6 150	5
280	560	-	-	-	-	280	6 823	6
164	328	-	-	-	-	164	4 822	7
131	262	-	-	-	-	131	4 471	8
94	188	-	-	-	-	94	3 643	9
41	82	-	-	-	-	41	1 787	10
36	72	-	-	-	-	36	1 743	11
12	24	-	-	-	-	12	636	12
14	28	-	-	-	-	14	835	13
7	14	-	-	-	-	7	456	14
		-	-	-	-			15
		-	-	-	-			16
		-	-	-	-			17
10	20	-	-	-	-	9	676	18
		-	-	-	-			19
		-	-	-	-			20
		-	-	-	-			21
		-	-	-	-			22
		-	-	-	-			23
		-	-	-	-			24
		-	-	-	-			25
		-	-	-	-			26
		-	-	-	-			27
		-	-	-	-			28
		-	-	-	-			29
		-	-	-	-			30
		-	-	-	-			31
		-	-	-	-			32
42 525	40 125	-	-	-	-	6 351	48 250	33

gesamt

2 109 881	2 864 910	11 309	71 980	6 170	11 255	840 936	1 000 451	34
1 266 452	2 508 775	39 681	170 752	31 902	75 538	1 267 179	5 783 258	35
978 295	1 941 805	96 576	415 972	83 235	230 535	1 034 246	9 832 212	36
910 672	1 806 637	201 109	912 728	175 925	524 142	1 068 107	15 055 686	37
820 471	1 623 760	253 458	1 265 094	220 717	666 175	1 019 195	19 194 651	38
801 758	1 584 229	324 622	1 651 839	286 625	914 095	1 057 276	25 166 866	39
855 699	1 690 138	415 922	2 099 891	372 024	1 225 689	1 182 750	33 940 232	40
935 914	1 848 888	546 601	2 823 373	493 900	1 715 365	1 369 797	46 036 072	41
1 069 459	2 111 890	687 176	3 492 224	631 615	2 207 714	1 611 404	62 219 724	42
1 119 798	2 206 817	785 562	3 931 073	726 619	2 477 582	1 717 797	74 848 305	43
1 086 193	2 136 935	811 761	4 054 270	752 560	2 536 108	1 661 692	80 503 790	44
988 747	1 944 813	773 171	3 924 042	715 411	2 430 590	1 485 727	79 018 990	45
886 291	1 745 895	687 633	3 570 910	633 186	2 173 321	1 266 233	73 273 294	46
800 864	1 580 121	611 806	3 241 409	560 944	1 930 551	1 076 836	67 410 212	47
1 431 670	2 832 868	1 104 037	6 015 043	1 005 522	3 450 615	1 784 841	124 206 514	48
1 270 622	2 520 045	989 933	5 463 141	898 165	3 054 022	1 470 552	116 284 198	49
1 024 137	2 034 674	846 747	4 791 615	767 230	2 621 614	1 162 511	103 102 071	50
762 975	1 517 027	671 567	3 932 658	606 088	2 100 007	861 287	84 605 220	51
549 511	1 093 033	532 305	3 262 986	477 745	1 657 894	644 196	69 430 512	52
389 865	775 501	406 034	2 622 964	361 635	1 261 685	471 386	55 288 266	53
274 555	546 386	309 598	2 100 965	272 668	945 764	341 726	43 327 617	54
192 399	382 895	238 307	1 688 457	207 707	711 109	251 465	34 273 031	55
138 468	275 712	184 506	1 361 384	159 341	539 809	187 818	27 392 695	56
99 722	198 524	139 818	1 070 859	119 394	402 131	139 868	21 751 116	57
72 645	144 632	106 261	847 521	89 877	302 204	105 098	17 355 004	58
54 944	109 308	80 418	668 498	67 134	226 093	80 502	14 083 851	59
41 557	82 765	60 725	524 036	49 972	168 533	61 566	11 375 767	60
112 424	223 748	148 724	1 386 420	117 996	398 421	161 224	33 909 967	61
93 599	186 459	86 483	926 719	61 109	195 591	119 086	36 844 339	62
10 103	20 143	6 831	92 790	4 053	11 677	12 149	7 108 892	63
2 537	5 060	1 615	24 404	890	2 496	3 083	2 600 594	64
1 898	3 789	1 282	24 533	640	1 579	2 432	3 746 393	65
21 154 125	40 548 182	12 161 578	68 430 549	10 957 999	37 169 903	25 519 964	1 399 969 790	66

2.15 Bruttolohn, Einkünfte aus nichtselbständiger Arbeit und Lohnsteuer der

Lfd. Nr.	Bruttolohn von... bis unter... DM	Haushaltsfreibetrag (\$ 32 Abs. 7 EStG)		Kinderfreibeträge						
				insgesamt		darunter 3)				
						volle		halbe		
Stpfl.	1 000 DM	Stpfl.	1 000 DM	Stpfl.	1 000 DM	Stpfl.	1 000 DM	Stpfl.	1 000 DM	
Nichtzusammengeführte										
1	1 - 5 000	-	-	-	-	-	-	-	-	-
2	5 000 - 10 000	-	-	-	-	-	-	-	-	-
3	10 000 - 15 000	-	-	-	-	-	-	-	-	-
4	15 000 - 20 000	-	-	-	-	-	-	-	-	-
5	20 000 - 25 000	-	-	-	-	-	-	-	-	-
6	25 000 - 30 000	-	-	-	-	-	-	-	-	-
7	30 000 - 35 000	-	-	-	-	-	-	-	-	-
8	35 000 - 40 000	-	-	-	-	-	-	-	-	-
9	40 000 - 45 000	-	-	-	-	-	-	-	-	-
10	45 000 - 50 000	-	-	-	-	-	-	-	-	-
11	50 000 - 55 000	-	-	-	-	-	-	-	-	-
12	55 000 - 60 000	-	-	-	-	-	-	-	-	-
13	60 000 - 65 000	-	-	-	-	-	-	-	-	-
14	65 000 - 70 000	-	-	-	-	-	-	-	-	-
15	70 000 - 80 000	-	-	-	-	-	-	-	-	-
16	80 000 - 90 000	-	-	-	-	-	-	-	-	-
17	90 000 - 100 000	-	-	-	-	-	-	-	-	-
18	100 000 - 110 000	-	-	-	-	-	-	-	-	-
19	110 000 - 120 000	-	-	-	-	-	-	-	-	-
20	120 000 - 130 000	-	-	-	-	-	-	-	-	-
21	130 000 - 140 000	-	-	-	-	-	-	-	-	-
22	140 000 - 150 000	-	-	-	-	-	-	-	-	-
23	150 000 - 160 000	-	-	-	-	-	-	-	-	-
24	160 000 - 170 000	-	-	-	-	-	-	-	-	-
25	170 000 - 180 000	-	-	-	-	-	-	-	-	-
26	180 000 - 190 000	-	-	-	-	-	-	-	-	-
27	190 000 - 200 000	-	-	-	-	-	-	-	-	-
28	200 000 - 250 000	-	-	-	-	-	-	-	-	-
29	250 000 - 500 000	-	-	-	-	-	-	-	-	-
30	500 000 - 750 000	-	-	-	-	-	-	-	-	-
31	750 000 - 1 Mill.	-	-	-	-	-	-	-	-	-
32	1 Mill. oder mehr	-	-	-	-	-	-	-	-	-
33	Insgesamt	-	-	-	-	-	-	-	-	-
Ins										
34	1 - 5 000	36 024	196 331	150 048	882 434	105 806	714 441	39 669	113 605	
35	5 000 - 10 000	47 112	262 425	206 417	1 255 704	152 587	1 066 888	58 650	167 786	
36	10 000 - 15 000	50 972	286 203	198 380	1 151 039	140 438	953 704	64 184	183 837	
37	15 000 - 20 000	64 151	360 272	224 635	1 264 081	154 954	1 033 913	77 319	218 955	
38	20 000 - 25 000	83 817	470 716	270 581	1 476 909	179 523	1 178 521	101 041	287 853	
39	25 000 - 30 000	102 058	573 158	312 858	1 697 491	208 507	1 354 521	117 454	335 209	
40	30 000 - 35 000	101 225	568 480	355 933	1 878 518	247 040	1 613 882	126 069	357 865	
41	35 000 - 40 000	104 180	585 075	408 351	2 319 013	293 586	1 928 802	136 533	383 995	
42	40 000 - 45 000	107 600	604 282	494 017	2 915 204	370 377	2 490 242	149 156	418 680	
43	45 000 - 50 000	102 272	574 354	608 414	3 773 140	485 103	3 337 262	153 177	430 233	
44	50 000 - 55 000	89 037	500 032	686 050	4 462 521	574 282	4 050 808	144 715	406 645	
45	55 000 - 60 000	71 637	402 313	676 655	4 511 311	583 770	4 156 072	124 655	350 736	
46	60 000 - 65 000	55 176	309 868	611 379	4 105 201	537 584	3 811 557	102 464	290 372	
47	65 000 - 70 000	39 242	220 383	542 035	3 648 892	486 615	3 415 718	80 423	228 523	
48	70 000 - 80 000	51 698	290 336	963 522	6 463 370	881 699	6 106 272	124 073	354 352	
49	80 000 - 90 000	32 488	182 453	844 233	5 668 305	785 793	5 398 159	93 293	268 841	
50	90 000 - 100 000	18 513	103 969	673 555	4 512 652	631 534	4 313 571	68 370	198 266	
51	100 000 - 110 000	10 359	58 176	502 466	3 380 268	472 684	3 238 118	48 859	141 721	
52	110 000 - 120 000	6 769	38 015	375 462	2 517 703	353 576	2 415 188	35 152	102 116	
53	120 000 - 130 000	4 234	23 778	273 506	1 838 003	257 386	1 763 349	25 568	74 387	
54	130 000 - 140 000	2 760	15 500	198 920	1 345 115	187 056	1 290 183	18 653	54 774	
55	140 000 - 150 000	1 940	10 895	147 525	1 010 113	138 761	969 430	13 727	40 613	
56	150 000 - 160 000	1 334	7 492	110 131	755 596	103 537	724 331	10 409	31 149	
57	160 000 - 170 000	1 020	5 728	81 628	560 931	76 550	537 189	7 842	23 701	
58	170 000 - 180 000	744	4 178	61 479	425 066	57 518	406 682	6 094	18 363	
59	180 000 - 190 000	637	3 577	47 005	325 884	43 800	311 231	4 836	14 633	
60	190 000 - 200 000	492	2 763	36 141	250 988	33 695	239 477	3 800	11 452	
61	200 000 - 250 000	1 394	7 829	95 136	660 867	88 467	629 993	10 185	30 762	
62	250 000 - 500 000	1 252	7 031	72 675	511 159	67 359	486 361	8 071	24 671	
63	500 000 - 750 000	144	809	7 725	56 073	7 178	53 393	849	2 668	
64	750 000 - 1 Mill.	37	208	2 007	14 655	1 854	13 917	250	739	
65	1 Mill. oder mehr	36	202	1 479	10 808	1 354	10 239	176	568	
66	Insgesamt	1 190 354	6 676 831	10 241 408	65 747 075	8 709 973	60 013 412	1 955 716	5 568 067	

3) Nur für Fälle mit maschineller Veranlagung.

4) Bei Lohnsteuerpflichtigen mit anderen Einkunftsarten:
Jahreslohnsteuer = einbehaltene Lohnsteuer.

Lohnsteuerpflichtigen nach Steuerklassen/-kombinationen und Größenklassen des Bruttolohns

Einbehaltene Lohnsteuer	Festgesetzte Einkommensteuer 4) Jahreslohnsteuer 4)		Verbleibende Einkommensteuer 5)				Lfd. Nr.	
	1 000 DM	Stpfl.	1 000 DM	positiv		negativ		
				Stpfl.	1 000 DM	Stpfl.		1 000 DM
Lohnsteuerkarten mit Steuerklasse V								
481	3 751	481	-	-	-	-	1	
765	1 039	765	-	-	-	-	2	
723	369	723	-	-	-	-	3	
870	285	870	-	-	-	-	4	
-	-	-	-	-	-	-	5	
1 484	266	1 484	-	-	-	-	6	
1 160	162	1 160	-	-	-	-	7	
1 139	131	1 139	-	-	-	-	8	
949	94	949	-	-	-	-	9	
472	41	472	-	-	-	-	10	
468	34	468	-	-	-	-	11	
185	12	185	-	-	-	-	12	
255	14	255	-	-	-	-	13	
131	7	131	-	-	-	-	14	
198	9	198	-	-	-	-	15	
-	-	-	-	-	-	-	16	
-	-	-	-	-	-	-	17	
-	-	-	-	-	-	-	18	
-	-	-	-	-	-	-	19	
-	-	-	-	-	-	-	20	
-	-	-	-	-	-	-	21	
-	-	-	-	-	-	-	22	
-	-	-	-	-	-	-	23	
-	-	-	-	-	-	-	24	
-	-	-	-	-	-	-	25	
-	-	-	-	-	-	-	26	
-	-	-	-	-	-	-	27	
-	-	-	-	-	-	-	28	
-	-	-	-	-	-	-	29	
-	-	-	-	-	-	-	30	
-	-	-	-	-	-	-	31	
-	-	-	-	-	-	-	32	
-	-	-	-	-	-	-	33	
gesamt								
169 929	140 923	40 986	159 275	1 164 382	575 772	306 076	34	
471 709	216 675	124 995	187 640	2 344 341	641 005	527 941	35	
726 990	298 525	255 337	167 075	1 622 107	593 193	648 148	36	
1 216 358	551 486	565 468	195 413	1 567 059	704 221	854 930	37	
1 933 990	721 986	1 225 464	213 482	1 576 084	696 026	958 634	38	
2 768 325	815 946	2 004 884	205 828	1 558 262	777 884	1 055 400	39	
4 143 950	1 022 346	3 303 697	212 449	1 648 462	914 725	1 196 724	40	
6 957 110	1 242 767	5 332 806	210 018	1 592 407	1 105 552	1 464 454	41	
9 225 136	1 497 987	7 924 622	199 900	1 426 568	1 360 455	1 848 567	42	
11 422 572	1 629 725	9 894 060	186 163	1 382 693	1 487 043	2 204 918	43	
12 461 671	1 598 921	10 896 495	177 571	1 237 996	1 447 975	2 321 759	44	
12 490 462	1 443 693	10 991 328	153 349	993 224	1 304 789	2 287 647	45	
11 890 539	1 239 515	10 573 314	141 445	991 496	1 103 772	2 107 893	46	
11 212 902	1 060 074	10 062 924	133 897	841 375	925 862	1 906 943	47	
21 458 780	1 766 945	19 460 442	266 628	1 534 724	1 498 053	3 489 154	48	
20 761 169	1 463 286	18 977 784	213 837	1 203 417	1 245 771	3 265 198	49	
19 220 064	1 159 224	17 672 833	155 868	1 120 994	1 000 538	2 968 316	50	
16 449 185	859 347	15 206 310	111 673	880 015	746 011	2 485 607	51	
14 097 120	642 985	13 111 365	85 315	786 000	556 749	2 140 495	52	
11 692 759	470 376	10 940 199	66 887	676 949	403 141	1 795 811	53	
9 511 447	341 011	8 940 547	50 962	791 916	289 866	1 516 912	54	
7 789 863	250 917	7 353 748	38 697	591 444	212 154	1 261 043	55	
6 440 210	187 313	6 101 663	30 024	471 830	157 344	1 065 338	56	
5 279 070	139 542	5 024 439	23 573	408 432	116 024	873 636	57	
4 332 723	104 784	4 139 064	18 394	389 275	86 478	770 716	58	
3 617 899	80 257	3 475 674	15 147	354 860	65 185	643 796	59	
2 998 246	61 376	2 892 184	12 202	301 005	49 239	539 981	60	
9 461 784	160 563	9 214 070	36 217	1 236 821	124 638	1 833 989	61	
12 047 421	118 155	11 940 459	33 792	2 371 993	84 932	2 777 833	62	
2 698 756	11 960	2 692 730	3 935	665 601	8 182	787 933	63	
1 017 536	3 007	1 017 281	1 098	428 196	1 979	326 778	64	
1 429 129	2 376	1 440 611	942	495 536	1 489	520 524	65	
256 794 803	21 303 993	232 797 780	3 708 696	34 855 464	20 286 047	48 753 094	66	

5) Ohne Steuerpflichtige mit Einkünften aus nichtselbständiger Arbeit und anderen Einkunftsarten.

2 Lohn- und Einkommensteuerpflichtige in Deutschland 1995

2.16 Lohnsteuerfälle nach sozialer Gliederung und Größenklassen des individuellen Bruttolohns *) (Individualnachweis)

Lfd. Nr.	Bruttolohn 1) von... bis unter... DM	Bruttolohn				Einkünfte aus nichtselbständiger Arbeit		Einbehaltene Lohnsteuer	
		insgesamt		darunter Versorgungsbezüge		Fälle	1 000 DM	Fälle	1 000 DM
		Fälle	1 000 DM	Fälle	1 000 DM				
Rentenversicherungspflichtige Arbeitnehmer									
1	1 - 5 000	1 132 256	3 058 849	3 498	2 257	1 132 256	1 131 762	782 254	275 950
2	5 000 - 10 000	1 226 262	9 106 867	3 527	5 717	1 226 262	6 584 520	920 468	851 320
3	10 000 - 15 000	1 253 883	15 708 499	4 143	9 263	1 253 883	12 956 877	964 348	1 484 567
4	15 000 - 20 000	1 421 527	24 906 226	4 467	11 815	1 421 527	21 495 792	1 224 394	2 611 338
5	20 000 - 25 000	1 516 507	34 167 163	4 973	14 273	1 516 507	30 327 789	1 375 141	4 277 283
6	25 000 - 30 000	1 641 334	45 111 745	4 971	15 357	1 641 334	40 644 741	1 529 919	5 940 525
7	30 000 - 35 000	1 737 157	56 403 757	4 759	16 797	1 737 157	51 301 964	1 860 622	7 534 056
8	35 000 - 40 000	1 865 082	70 000 671	4 238	17 457	1 865 082	64 234 218	1 817 518	9 759 981
9	40 000 - 45 000	2 120 624	90 149 231	4 112	20 382	2 120 624	83 420 803	2 091 600	13 090 951
10	45 000 - 50 000	2 236 849	106 255 501	4 043	23 445	2 236 849	98 963 959	2 216 470	15 837 471
11	50 000 - 55 000	2 125 452	111 423 036	3 665	23 623	2 125 452	104 268 004	2 107 596	18 954 781
12	55 000 - 60 000	1 772 456	101 735 727	3 324	24 078	1 772 456	95 451 229	1 758 472	15 913 467
13	60 000 - 65 000	1 399 086	87 258 252	2 948	23 425	1 399 086	82 038 813	1 388 008	14 144 848
14	65 000 - 70 000	1 068 954	72 008 892	2 319	20 493	1 068 954	67 793 041	1 061 049	12 122 171
15	70 000 - 75 000	1 421 885	106 016 971	3 408	36 644	1 421 885	99 935 990	1 411 303	18 723 891
16	75 000 - 80 000	875 522	74 060 795	2 397	31 610	875 522	69 917 057	869 291	13 706 206
17	80 000 - 85 000	568 087	53 788 014	1 512	23 926	568 087	50 823 991	563 831	10 360 798
18	85 000 - 90 000	394 630	41 301 513	1 138	18 961	394 630	39 042 223	391 758	8 269 469
19	90 000 - 95 000	270 046	30 968 698	779	14 691	270 046	29 294 407	268 088	6 417 811
20	95 000 - 100 000	193 355	24 103 788	602	11 271	193 355	22 828 997	191 835	5 163 791
21	100 000 - 105 000	136 270	18 350 736	443	9 298	136 270	17 405 953	135 212	4 067 081
22	105 000 - 110 000	98 577	14 267 155	377	8 045	98 577	13 560 042	97 823	3 256 008
23	110 000 - 115 000	73 035	11 298 303	321	7 759	73 035	10 760 741	72 410	2 655 757
24	115 000 - 120 000	54 383	8 960 425	239	6 481	54 383	8 550 416	53 990	2 170 165
25	120 000 - 125 000	41 853	7 314 036	211	5 793	41 853	6 988 746	41 513	1 811 357
26	125 000 - 130 000	33 958	6 273 726	180	5 415	33 958	6 007 990	33 673	1 599 484
27	130 000 - 135 000	27 054	5 271 063	126	4 038	27 054	5 057 135	26 840	1 374 215
28	135 000 - 140 000	76 807	16 969 008	486	16 364	76 807	16 350 176	76 084	4 692 176
29	140 000 - 145 000	64 856	20 786 350	557	27 856	64 856	20 239 775	64 108	6 724 387
30	145 000 - 150 000	6 783	4 030 184	69	5 406	6 783	3 963 033	6 662	1 501 217
31	150 000 - 155 000	1 702	1 449 768	22	2 863	1 702	1 432 611	1 637	541 945
32	155 000 - 160 000	1 304	2 051 022	20	3 231	1 304	2 033 972	1 276	759 803
33	Insgesamt	26 857 536	1 274 555 970	67 874	467 836	26 857 536	1 184 806 765	25 205 193	214 594 315
Nichtrentenversicherungspflichtige Arbeitnehmer									
34	1 - 5 000	224 802	451 819	4 529	2 357	224 802	129 842	63 628	17 993
35	5 000 - 10 000	99 440	694 567	4 614	8 085	99 440	485 605	54 009	46 274
36	10 000 - 15 000	48 601	605 217	5 443	15 379	48 601	486 932	36 741	57 010
37	15 000 - 20 000	51 444	898 578	5 385	19 260	51 444	723 858	44 714	94 118
38	20 000 - 25 000	78 123	1 751 948	4 835	18 441	78 123	1 385 589	73 604	214 105
39	25 000 - 30 000	87 963	2 429 398	4 558	19 590	87 963	2 002 077	83 888	345 046
40	30 000 - 35 000	73 504	2 394 528	4 190	22 624	73 504	2 014 153	71 174	359 710
41	35 000 - 40 000	132 673	4 996 909	4 527	36 372	132 673	4 303 403	130 691	804 062
42	40 000 - 45 000	178 592	7 616 109	5 705	56 291	178 592	6 725 584	177 336	1 285 305
43	45 000 - 50 000	218 300	10 351 029	5 776	66 496	218 300	9 351 268	216 058	1 681 608
44	50 000 - 55 000	205 862	10 799 137	5 359	69 161	205 862	9 879 397	201 195	1 694 496
45	55 000 - 60 000	204 257	11 731 487	5 417	76 674	204 257	10 837 493	199 783	1 844 200
46	60 000 - 65 000	165 704	10 346 958	4 514	68 112	165 704	9 604 540	163 006	1 712 550
47	65 000 - 70 000	133 491	9 005 813	3 604	59 009	133 491	8 383 790	131 949	1 549 361
48	70 000 - 75 000	264 040	19 834 958	6 410	129 259	264 040	18 468 580	262 322	3 724 793
49	75 000 - 80 000	225 556	19 072 330	5 663	128 728	225 556	17 790 009	224 721	3 622 099
50	80 000 - 85 000	164 016	15 521 294	4 148	105 192	164 016	14 524 605	163 544	3 035 969
51	85 000 - 90 000	76 419	7 972 787	2 950	79 652	76 419	7 446 527	76 136	1 601 554
52	90 000 - 95 000	62 379	7 103 947	1 853	51 343	62 379	6 685 434	62 219	1 487 128
53	95 000 - 100 000	34 585	4 298 661	1 161	32 909	34 585	4 060 040	34 415	946 083
54	100 000 - 105 000	17 483	2 360 516	866	26 870	17 483	2 227 650	17 377	541 876
55	105 000 - 110 000	12 525	1 808 029	589	19 917	12 525	1 719 469	12 443	420 729
56	110 000 - 115 000	7 837	1 211 730	478	16 833	7 837	1 157 868	7 762	293 974
57	115 000 - 120 000	6 663	1 098 701	418	16 672	6 663	1 056 810	6 618	278 319
58	120 000 - 125 000	5 385	939 891	342	14 532	5 385	905 385	5 338	240 040
59	125 000 - 130 000	4 466	824 844	283	12 612	4 466	799 413	4 416	219 664
60	130 000 - 135 000	3 722	725 564	261	12 701	3 722	705 480	3 680	197 585
61	135 000 - 140 000	12 181	2 701 332	774	39 588	12 181	2 636 906	12 010	777 412
62	140 000 - 145 000	14 755	4 877 448	932	64 702	14 755	4 801 043	14 499	1 640 796
63	145 000 - 150 000	2 341	1 401 970	174	18 092	2 341	1 384 942	2 278	535 401
64	150 000 - 155 000	700	596 669	65	12 136	700	590 899	678	235 628
65	155 000 - 160 000	607	964 405	54	11 828	607	957 633	595	370 320
66	Insgesamt	2 818 416	167 388 575	95 877	1 331 414	2 818 416	154 232 225	2 558 827	31 875 207

*) Angaben zu den Werbungskosten, Lohnersatzleistungen und Versorgungsfreibeträgen liegen ebenfalls vor.

1) Ohne Lohnsteuerfälle, bei denen andere Einkünfte die aus nichtselbständiger Arbeit überwiegen.

2 Lohn- und Einkommensteuerpflichtige in Deutschland 1995
 2.16 Lohnsteuerfälle nach sozialer Gliederung und Größenklassen
 des individuellen Bruttolohns *) (Individualnachweis)

Lfd. Nr.	Bruttolohn 1) von... bis unter... DM		Bruttolohn				Einkünfte aus nichtselbständiger Arbeit		Einbehaltene Lohnsteuer	
			insgesamt		darunter Versorgungsbezüge		Fälle	1 000 DM	Fälle	1 000 DM
			Fälle	1 000 DM	Fälle	1 000 DM				
Versorgungsempfänger										
1	1	- 5 000	876 021	1 590 480	876 021	1 582 348	876 021	57 169	10 238	1 744
2	5 000	- 10 000	161 462	1 139 969	161 462	1 125 614	161 462	366 745	13 066	6 991
3	10 000	- 15 000	78 295	981 610	78 295	957 163	78 295	442 037	13 864	12 481
4	15 000	- 20 000	113 128	1 989 902	113 128	1 958 831	113 128	1 092 491	76 144	42 127
5	20 000	- 25 000	128 405	2 881 553	128 405	2 861 085	128 405	1 854 862	97 565	121 316
6	25 000	- 30 000	113 389	3 119 506	113 389	3 097 640	113 389	2 212 204	83 188	169 470
7	30 000	- 35 000	120 430	3 926 244	120 430	3 896 160	120 430	2 962 348	112 041	281 124
8	35 000	- 40 000	121 112	4 536 698	121 112	4 484 893	121 112	3 567 220	118 700	413 702
9	40 000	- 45 000	116 102	4 915 908	116 102	4 850 832	116 102	3 986 420	114 954	521 169
10	45 000	- 50 000	94 267	4 447 187	94 267	4 374 245	94 267	3 691 879	93 714	517 646
11	50 000	- 55 000	65 228	3 400 522	65 228	3 323 968	65 228	2 877 254	64 889	442 622
12	55 000	- 60 000	65 326	3 741 939	65 326	3 666 426	65 326	3 217 842	65 084	524 674
13	60 000	- 65 000	60 746	3 765 454	60 746	3 701 051	60 746	3 277 829	60 589	555 545
14	65 000	- 70 000	57 869	3 910 401	57 869	3 846 443	57 869	3 445 376	57 748	599 670
15	70 000	- 80 000	62 430	4 641 580	62 430	4 531 356	62 430	4 137 775	62 295	765 964
16	80 000	- 90 000	49 797	4 185 928	49 797	4 099 675	49 797	3 783 576	49 694	732 548
17	90 000	- 100 000	23 736	2 223 536	23 736	2 161 407	23 736	2 030 251	23 682	404 581
18	100 000	- 110 000	9 504	987 769	9 504	944 734	9 504	909 746	9 466	188 074
19	110 000	- 120 000	3 727	428 151	3 727	401 759	3 727	397 033	3 639	85 683
20	120 000	- 130 000	5 305	656 641	5 305	636 550	5 305	611 512	5 285	140 573
21	130 000	- 140 000	2 305	310 384	2 305	293 006	2 305	290 513	2 292	68 234
22	140 000	- 150 000	1 935	279 001	1 935	266 813	1 935	262 430	1 920	64 847
23	150 000	- 160 000	1 175	181 706	1 175	171 459	1 175	171 607	1 167	43 315
24	160 000	- 170 000	907	149 606	907	141 291	907	141 786	904	36 592
25	170 000	- 180 000	807	141 229	807	134 936	807	134 354	794	36 060
26	180 000	- 190 000	548	101 115	548	94 516	548	96 430	541	26 052
27	190 000	- 200 000	447	87 059	447	81 631	447	83 202	444	23 229
28	200 000	- 250 000	1 226	271 935	1 226	257 294	1 226	261 575	1 218	77 145
29	250 000	- 500 000	1 293	419 584	1 293	388 921	1 293	408 653	1 275	142 815
30	500 000	- 750 000	134	80 088	134	74 390	134	78 922	130	31 766
31	750 000	- 1 Mill.	23	19 654	23	16 952	23	19 161	22	7 673
32	1 Mill. oder mehr		17	21 509	17	18 876	17	21 370	17	8 693
33	Insgesamt		2 337 096	59 533 850	2 337 096	58 442 265	2 337 096	46 891 571	1 146 629	7 094 126
Insgesamt										
34	1	- 5 000	2 233 079	5 101 148	884 048	1 586 962	2 233 079	1 318 773	856 120	295 727
35	5 000	- 10 000	1 487 164	10 941 404	169 603	1 139 416	1 487 164	7 436 870	987 543	904 586
36	10 000	- 15 000	1 380 779	17 295 326	87 881	981 805	1 380 779	13 885 846	1 014 953	1 554 058
37	15 000	- 20 000	1 586 099	27 794 706	122 980	1 989 905	1 586 099	23 312 140	1 345 252	2 747 584
38	20 000	- 25 000	1 723 035	38 800 664	138 213	2 893 800	1 723 035	33 568 240	1 546 310	4 612 705
39	25 000	- 30 000	1 842 686	50 660 649	122 918	3 132 588	1 842 686	44 869 022	1 696 995	6 455 041
40	30 000	- 35 000	1 931 091	62 724 530	129 379	3 935 581	1 931 091	56 278 465	1 843 837	8 174 891
41	35 000	- 40 000	2 118 867	79 534 278	129 877	4 538 722	2 118 867	72 104 841	2 066 909	10 977 746
42	40 000	- 45 000	2 415 318	102 681 248	125 919	4 927 504	2 415 318	94 132 807	2 383 890	14 897 425
43	45 000	- 50 000	2 549 416	121 053 717	104 086	4 464 185	2 549 416	112 007 106	2 526 242	18 036 725
44	50 000	- 55 000	2 396 542	125 622 695	74 252	3 416 752	2 396 542	117 024 655	2 373 680	19 091 900
45	55 000	- 60 000	2 042 039	117 209 152	74 067	3 767 178	2 042 039	109 506 564	2 023 339	18 282 341
46	60 000	- 65 000	1 625 536	101 370 664	68 208	3 792 588	1 625 536	94 921 182	1 611 603	16 412 943
47	65 000	- 70 000	1 260 314	84 925 106	63 792	3 925 946	1 260 314	79 622 207	1 250 746	14 271 202
48	70 000	- 80 000	1 748 355	130 493 509	72 248	4 697 259	1 748 355	122 542 345	1 735 920	23 214 647
49	80 000	- 90 000	1 150 875	97 319 053	57 857	4 280 012	1 150 875	91 490 641	1 143 706	18 060 854
50	90 000	- 100 000	755 839	71 532 845	29 396	2 290 524	755 839	67 378 847	751 057	13 801 349
51	100 000	- 110 000	480 553	50 262 068	13 592	1 043 347	480 553	47 398 496	477 360	10 059 098
52	110 000	- 120 000	336 152	38 500 797	6 369	467 793	336 152	36 376 874	334 006	7 990 622
53	120 000	- 130 000	233 245	29 059 090	7 068	680 730	233 245	27 500 548	231 535	6 250 447
54	130 000	- 140 000	156 058	21 021 635	3 614	329 174	156 058	19 924 116	154 881	4 677 191
55	140 000	- 150 000	113 037	16 354 185	2 901	294 774	113 037	15 541 941	112 196	3 741 584
56	150 000	- 160 000	82 047	12 691 739	1 974	196 050	82 047	12 090 217	81 339	2 993 046
57	160 000	- 170 000	61 953	10 208 733	1 564	164 444	61 953	9 749 012	61 512	2 485 076
58	170 000	- 180 000	48 045	8 395 155	1 360	155 260	48 045	8 028 485	47 645	2 087 458
59	180 000	- 190 000	38 972	7 199 685	1 011	112 543	38 972	6 903 833	38 630	1 845 200
60	190 000	- 200 000	31 223	6 083 685	834	98 369	31 223	5 845 817	30 964	1 595 030
61	200 000	- 250 000	90 214	19 942 275	2 486	313 247	90 214	19 248 657	89 312	5 546 733
62	250 000	- 500 000	80 904	26 083 282	2 782	481 480	80 904	25 449 472	79 882	8 507 998
63	500 000	- 750 000	9 258	5 512 243	377	97 889	9 258	5 426 897	9 070	2 068 383
64	750 000	- 1 Mill.	2 425	2 066 091	110	31 751	2 425	2 042 671	2 337	785 245
65	1 Mill. oder mehr		1 928	3 036 936	91	33 935	1 928	3 012 974	1 888	1 138 816
66	Insgesamt		32 013 048	1 501 478 395	2 500 847	60 241 515	32 013 048	1 385 930 561	28 910 649	253 563 648

*) Angaben zu den Werbungskosten, Lohnersatzleistungen und Versorgungsfreibeträgen liegen ebenfalls vor.

1) Ohne Lohnsteuerfälle, bei denen andere Einkünfte die aus nichtselbständiger Arbeit überwiegen.

2 Lohn- und Einkommensteuerpflichtige in Deutschland 1995

2.17 Lohnsteuerfälle nach Geschlecht, Steuerklassen und Größenklassen des individuellen Bruttolohns *) (Individualnachweis)

Lfd. Nr.	Bruttolohn 1) von... bis unter... DM	weiblich							
		Bruttolohn				Einkünfte aus nichtselbständiger Arbeit		Einbehaltene Lohnsteuer	
		insgesamt		darunter Versorgungsbezüge		Fälle	1 000 DM	Fälle	1 000 DM
		Fälle	1 000 DM	Fälle	1 000 DM				
Steuerklasse I									
1	1 - 5 000	664 316	1 366 383	392 740	626 197	664 316	289 601	157 376	44 124
2	5 000 - 10 000	293 832	2 137 556	53 527	365 172	293 832	1 388 563	173 764	115 927
3	10 000 - 15 000	270 247	3 391 045	40 189	484 943	270 247	2 539 426	170 373	182 312
4	15 000 - 20 000	332 361	5 836 006	76 605	1 301 193	332 361	4 555 249	297 311	373 647
5	20 000 - 25 000	320 305	7 176 874	82 368	1 770 755	320 305	5 803 085	315 402	685 703
6	25 000 - 30 000	300 108	8 253 741	53 722	1 374 469	300 108	7 059 197	297 990	965 327
7	30 000 - 35 000	329 152	10 697 647	41 436	1 251 589	329 152	9 495 926	327 919	1 429 662
8	35 000 - 40 000	377 694	14 184 498	38 721	1 353 304	377 694	12 802 425	376 789	2 143 477
9	40 000 - 45 000	434 678	18 456 214	34 301	1 347 347	434 678	16 890 659	433 837	3 027 001
10	45 000 - 50 000	376 613	17 832 862	24 040	1 022 060	376 613	16 465 468	375 886	3 128 139
11	50 000 - 55 000	297 204	15 540 538	19 848	920 425	297 204	14 425 046	296 499	2 896 477
12	55 000 - 60 000	222 272	12 749 228	17 292	877 864	222 272	11 864 012	221 785	2 487 860
13	60 000 - 65 000	169 349	10 551 168	15 736	870 857	169 349	9 833 864	168 813	2 150 698
14	65 000 - 70 000	125 379	8 445 480	10 420	613 285	125 379	7 894 434	124 956	1 797 191
15	70 000 - 80 000	172 137	12 837 134	12 633	793 693	172 137	12 019 368	171 322	2 896 254
16	80 000 - 90 000	87 518	7 384 910	7 560	520 635	87 518	6 934 424	86 954	1 772 858
17	90 000 - 100 000	42 586	4 022 535	2 480	159 242	42 586	3 785 575	42 261	1 025 528
18	100 000 - 110 000	23 190	2 425 674	1 230	76 339	23 190	2 285 406	23 015	652 131
19	110 000 - 120 000	13 587	1 555 206	663	42 961	13 587	1 466 777	13 444	438 255
20	120 000 - 130 000	8 025	997 585	498	40 480	8 025	942 664	7 929	293 142
21	130 000 - 140 000	4 917	661 924	323	28 054	4 917	626 549	4 855	202 809
22	140 000 - 150 000	3 062	442 840	211	21 287	3 062	421 056	3 036	139 306
23	150 000 - 160 000	2 092	323 445	143	14 136	2 092	308 550	2 071	105 165
24	160 000 - 170 000	1 513	249 468	83	9 105	1 513	238 942	1 507	83 426
25	170 000 - 180 000	1 024	178 885	79	9 135	1 024	171 342	1 020	61 212
26	180 000 - 190 000	817	150 726	72	9 441	817	144 904	805	51 156
27	190 000 - 200 000	619	120 615	59	8 449	619	116 095	612	42 389
28	200 000 - 250 000	1 570	345 973	140	22 391	1 570	334 665	1 552	125 759
29	250 000 - 500 000	1 147	364 739			1 147	355 335	1 137	141 221
30	500 000 - 750 000	116	69 082			116	67 831	115	29 284
31	750 000 - 1 Mill.	26	22 228	176	43 512	26	21 962	24	8 209
32	1 Mill. oder mehr	17	31 711			17	31 613	15	8 942
33	Insgesamt	4 877 473	168 803 909	927 289	15 978 332	4 877 473	151 640 014	4 100 374	29 492 589
Steuerklasse II									
34	1 - 5 000	26 556	77 858	1 365	2 382	26 556	30 023	10 000	2 399
35	5 000 - 10 000	36 580	275 826	375	2 279	36 580	200 642	19 191	9 310
36	10 000 - 15 000	43 064	541 030	553	4 299	43 064	449 221	23 198	18 535
37	15 000 - 20 000	56 354	993 092	1 372	16 916	56 354	864 781	29 308	31 059
38	20 000 - 25 000	74 365	1 679 195	2 252	35 234	74 365	1 500 977	43 756	53 660
39	25 000 - 30 000	88 082	2 420 868	2 565	44 116	88 082	2 198 988	73 646	112 631
40	30 000 - 35 000	82 706	2 682 939	2 422	50 472	82 706	2 462 160	80 110	202 466
41	35 000 - 40 000	82 446	3 090 566	2 421	61 124	82 446	2 862 723	81 576	239 376
42	40 000 - 45 000	84 410	3 582 820	2 181	61 089	84 410	3 344 582	83 911	404 175
43	45 000 - 50 000	77 187	3 662 120	1 982	58 569	77 187	3 437 103	76 839	463 159
44	50 000 - 55 000	64 613	3 382 934	1 799	58 657	64 613	3 186 441	64 368	468 725
45	55 000 - 60 000	49 607	2 846 518	1 465	48 411	49 607	2 684 927	49 400	426 994
46	60 000 - 65 000	37 988	2 368 827	1 186	37 391	37 988	2 238 601	37 843	380 123
47	65 000 - 70 000	25 864	1 741 500	794	23 815	25 864	1 644 691	25 785	236 979
48	70 000 - 80 000	32 418	2 418 451	1 248	41 428	32 418	2 278 191	32 313	448 800
49	80 000 - 90 000	18 627	1 568 638	906	30 360	18 627	1 472 410	18 558	317 154
50	90 000 - 100 000	8 614	812 202	632	21 894	8 614	760 819	8 570	176 014
51	100 000 - 110 000	4 022	419 960	461	15 982	4 022	394 283	4 001	96 915
52	110 000 - 120 000	2 287	261 868			2 287	246 581	2 272	64 160
53	120 000 - 130 000	1 267	157 889	319	12 798	1 267	148 576	1 259	40 842
54	130 000 - 140 000	785	105 553	71	3 318	785	99 869	781	28 693
55	140 000 - 150 000	501	72 442	34	2 192	501	68 786	495	20 634
56	150 000 - 160 000	328	50 747			328	48 360	326	15 185
57	160 000 - 170 000	232	38 122	28	1 762	232	36 376	231	11 552
58	170 000 - 180 000	196	34 151	13	715	196	32 748	193	10 527
59	180 000 - 190 000	122	22 524			122	21 597	121	7 068
60	190 000 - 200 000	124	24 159	33	2 870	124	23 255	124	7 908
61	200 000 - 250 000	283	62 338			283	60 250	278	20 991
62	250 000 - 500 000	227	72 742			227	70 611	222	26 783
63	500 000 - 750 000	7	4 188			7	4 079	6	1 799
64	750 000 - 1 Mill.			12	1 860				
65	1 Mill. oder mehr	11	12 206			11	12 108	10	4 567
66	Insgesamt	899 873	35 484 276	26 489	639 735	899 873	32 884 758	768 691	4 469 182

*) Angaben zu den Werbungskosten, Lohnersatzleistungen und Versorgungsfreibeträgen liegen ebenfalls vor.

1) Ohne Lohnsteuerfälle, bei denen andere Einkünfte die aus nichtselbständiger Arbeit überwiegen.

2 Lohn- und Einkommensteuerpflichtige in Deutschland 1995

2.17 Lohnsteuerfälle nach Geschlecht, Steuerklassen und Größenklassen des individuellen Bruttolohns *) (Individualnachweis)

Lfd. Nr.	Bruttolohn 1) von... bis unter... DM	weiblich							
		Bruttolohn				Einkünfte aus nichtselbständiger Arbeit		Einbehaltene Lohnsteuer	
		insgesamt		darunter Versorgungsbezüge					
		Fälle	1 000 DM	Fälle	1 000 DM	Fälle	1 000 DM	Fälle	1 000 DM
Steuerklasse III									
1	1 - 5 000	129 503	297 999	52 556	83 303	129 503	84 685	21 579	7 059
2	5 000 - 10 000	146 061	1 068 541	7 286	47 048	146 061	755 788	35 890	27 369
3	10 000 - 15 000	117 839	1 475 156	4 912	52 985	117 839	1 213 033	40 461	47 824
4	15 000 - 20 000	128 755	2 257 384	6 221	97 606	128 755	1 955 080	54 782	81 050
5	20 000 - 25 000	143 644	3 235 415	6 189	122 098	143 644	2 893 984	72 426	139 131
6	25 000 - 30 000	138 399	3 789 013	5 067	117 088	138 399	3 453 216	80 349	189 330
7	30 000 - 35 000	129 055	4 173 534	4 008	106 597	129 055	3 853 863	99 288	252 089
8	35 000 - 40 000	114 112	4 275 363	3 849	119 652	114 112	3 979 579	102 491	351 380
9	40 000 - 45 000	110 894	4 704 269	3 716	131 287	110 894	4 404 858	106 692	470 117
10	45 000 - 50 000	99 755	4 733 893	2 864	107 130	99 755	4 454 799	98 185	528 905
11	50 000 - 55 000	83 340	4 365 525	2 710	113 815	83 340	4 118 281	82 277	526 170
12	55 000 - 60 000	63 850	3 665 538	2 628	125 315	63 850	3 461 296	63 191	474 693
13	60 000 - 65 000	52 400	3 265 379	2 522	128 821	52 400	3 086 302	51 867	445 377
14	65 000 - 70 000	39 528	2 661 907	1 524	80 144	39 528	2 518 564	39 204	385 623
15	70 000 - 80 000	52 281	3 902 014	1 618	82 623	52 281	3 691 759	51 866	612 987
16	80 000 - 90 000	29 974	2 528 626	931	49 441	29 974	2 391 567	29 769	425 871
17	90 000 - 100 000	15 168	1 431 973	438	20 376	15 168	1 356 022	15 023	255 657
18	100 000 - 110 000	8 009	836 515	245	11 937	8 009	793 355	7 901	156 011
19	110 000 - 120 000	5 114	585 499	148	7 187	5 114	556 119	5 063	115 850
20	120 000 - 130 000	3 385	421 579	129	7 888	3 385	401 817	3 352	87 785
21	130 000 - 140 000	2 187	294 332	60	3 819	2 187	281 667	2 165	63 911
22	140 000 - 150 000	1 452	210 035	51	3 236	1 452	201 347	1 437	46 911
23	150 000 - 160 000	1 066	164 612	30	2 165	1 066	158 241	1 055	37 983
24	160 000 - 170 000	803	132 275	31	2 508	803	127 264	798	31 206
25	170 000 - 180 000	591	103 239	16	1 184	591	99 616	583	25 494
26	180 000 - 190 000	474	87 524	17	1 786	474	84 414	466	21 912
27	190 000 - 200 000	377	73 520	12	874	377	71 232	375	18 865
28	200 000 - 250 000	928	203 879	38	3 337	928	198 277	917	57 324
29	250 000 - 500 000	718	228 410			718	224 284	700	73 259
30	500 000 - 750 000	60	35 996			60	35 619	60	13 886
31	750 000 - 1 Mill.	15	12 061	61	10 441	15	11 976	14	3 885
32	1 Mill. oder mehr	7	17 092			7	17 060	7	8 348
33	Insgesamt	1 619 744	55 238 095	109 877	1 641 689	1 619 744	50 934 763	1 070 233	5 983 262
Steuerklasse IV									
34	1 - 5 000	64 281	160 033	12 967	24 124	64 281	50 262	31 113	8 289
35	5 000 - 10 000	66 231	497 879	2 382	15 209	66 231	356 505	49 102	33 286
36	10 000 - 15 000	81 868	1 032 535	1 487	14 985	81 868	852 843	62 859	68 323
37	15 000 - 20 000	117 820	2 077 920	1 372	19 729	117 820	1 810 626	100 443	137 318
38	20 000 - 25 000	159 327	3 598 300	1 089	18 932	159 327	3 225 158	154 534	314 343
39	25 000 - 30 000	191 009	5 257 467	1 521	36 156	191 009	4 792 413	189 761	568 075
40	30 000 - 35 000	217 212	7 068 208	1 516	40 272	217 212	6 523 256	216 308	889 011
41	35 000 - 40 000	268 985	10 113 562	1 796	56 121	268 985	9 424 105	268 387	1 443 143
42	40 000 - 45 000	326 365	13 876 527	1 952	67 528	326 365	13 012 705	325 901	2 160 810
43	45 000 - 50 000	326 483	15 502 617	1 898	73 347	326 483	14 608 913	326 119	2 589 488
44	50 000 - 55 000	268 814	14 076 125	2 247	99 049	268 814	13 298 157	268 523	2 498 918
45	55 000 - 60 000	194 538	11 167 804	3 542	185 824	194 538	10 555 741	194 310	2 094 408
46	60 000 - 65 000	148 767	9 276 867	1 801	92 234	148 767	8 781 104	148 551	1 826 313
47	65 000 - 70 000	107 010	7 201 955	1 477	80 979	107 010	6 819 954	106 848	1 483 495
48	70 000 - 80 000	128 828	9 614 968	1 363	74 176	128 828	9 099 834	128 580	2 112 929
49	80 000 - 90 000	63 726	5 374 131	783	46 397	63 726	5 082 826	63 522	1 258 805
50	90 000 - 100 000	29 033	2 741 049	264	12 428	29 033	2 593 389	28 901	682 295
51	100 000 - 110 000	14 524	1 519 488	105	4 206	14 524	1 439 125	14 451	398 745
52	110 000 - 120 000	8 203	938 526	61	2 019	8 203	890 198	8 157	258 677
53	120 000 - 130 000	4 730	588 558	40	1 761	4 730	560 202	4 694	169 034
54	130 000 - 140 000	2 875	386 884	24	1 280	2 875	369 371	2 860	116 109
55	140 000 - 150 000	1 764	255 084	11	411	1 764	244 277	1 745	78 044
56	150 000 - 160 000	1 185	183 209	10	663	1 185	175 968	1 177	57 639
57	160 000 - 170 000	863	142 147	6	477	863	136 965	859	46 241
58	170 000 - 180 000	658	114 925	11	850	658	110 918	653	38 137
59	180 000 - 190 000	512	94 571	3	180	512	91 931	506	31 305
60	190 000 - 200 000	348	67 722	4	278	348	65 582	343	22 791
61	200 000 - 250 000	978	215 387	9	384	978	210 186	971	75 942
62	250 000 - 500 000	701	222 323			701	218 424	693	84 678
63	500 000 - 750 000	55	32 069			55	31 740	55	13 953
64	750 000 - 1 Mill.	10	8 585	12	1 493	10	8 442	10	3 265
65	1 Mill. oder mehr	12	18 261			12	18 222	12	5 614
66	Insgesamt	2 797 715	123 425 488	39 753	971 489	2 797 715	115 458 741	2 700 948	21 569 425

*) Angaben zu den Werbungskosten, Lohnersatzleistungen und Versorgungsfreibeträgen liegen ebenfalls vor.

1) Ohne Lohnsteuerfälle, bei denen andere Einkünfte die aus nichtselbständiger Arbeit überwiegen.

2 Lohn- und Einkommensteuerpflichtige in Deutschland 1995

2.17 Lohnsteuerfälle nach Geschlecht, Steuerklassen und Größenklassen des individuellen Bruttolohns *) (Individualnachweis)

Lfd. Nr.	Bruttolohn 1) von... bis unter... DM	weiblich							
		Bruttolohn				Einkünfte aus nichtselbständiger Arbeit		Einbehaltene Lohnsteuer	
		insgesamt		darunter Versorgungsbezüge		Fälle	1 000 DM	Fälle	1 000 DM
		Fälle	1 000 DM	Fälle	1 000 DM	Fälle	1 000 DM	Fälle	1 000 DM
Steuerklasse V									
1	1 - 5 000	438 173	978 671	22 735	29 527	438 173	310 750	328 376	130 096
2	5 000 - 10 000	314 403	2 323 717	3 072	19 381	314 403	1 674 135	306 377	389 742
3	10 000 - 15 000	311 193	3 911 643	3 209	33 888	311 193	3 240 513	307 446	704 016
4	15 000 - 20 000	386 132	6 792 981	2 713	40 059	386 132	5 939 150	383 313	1 296 292
5	20 000 - 25 000	474 309	10 701 498	2 238	41 326	474 309	9 629 446	472 133	2 186 246
6	25 000 - 30 000	458 718	12 543 742	2 773	64 811	458 718	11 462 201	457 224	2 730 063
7	30 000 - 35 000	317 475	10 256 465	2 496	68 359	317 475	9 471 270	316 739	2 374 723
8	35 000 - 40 000	211 467	7 899 249	2 103	66 514	211 467	7 345 260	210 993	1 930 640
9	40 000 - 45 000	150 435	6 366 729	1 860	65 651	150 435	5 941 093	150 149	1 633 673
10	45 000 - 50 000	99 906	4 728 938	1 621	64 736	99 906	4 424 406	99 656	1 262 670
11	50 000 - 55 000	66 047	3 455 395	1 154	50 826	66 047	3 240 476	65 873	962 799
12	55 000 - 60 000	41 249	2 364 673	799	37 824	41 249	2 220 509	41 120	681 104
13	60 000 - 65 000	25 954	1 616 141	439	21 269	25 954	1 517 975	25 839	490 753
14	65 000 - 70 000	16 095	1 082 988	277	13 184	16 095	1 018 493	16 019	330 192
15	70 000 - 80 000	17 935	1 335 558	300	13 926	17 935	1 256 781	17 806	420 379
16	80 000 - 90 000	8 162	687 589	118	5 224	8 162	649 465	8 090	225 084
17	90 000 - 100 000	3 567	336 763	40	1 558	3 567	319 019	3 531	113 653
18	100 000 - 110 000	1 820	190 297	42	2 144	1 820	181 197	1 798	65 201
19	110 000 - 120 000	1 081	123 628			1 081	118 003	1 073	43 565
20	120 000 - 130 000	631	78 568	39	1 572	631	75 800	626	28 193
21	130 000 - 140 000	484	65 165	15	825	484	62 932	477	23 430
22	140 000 - 150 000	298	43 099	7	416	298	41 960	295	15 914
23	150 000 - 160 000	222	34 326			222	33 347	214	11 791
24	160 000 - 170 000	162	26 652	16	1 512	162	26 134	158	9 580
25	170 000 - 180 000	112	19 581	5	522	112	19 149	109	7 435
26	180 000 - 190 000	124	22 825			124	22 330	122	8 885
27	190 000 - 200 000	85	16 548	9	884	85	16 326	82	6 207
28	200 000 - 250 000	234	52 081			234	51 217	224	19 828
29	250 000 - 500 000	177	55 334			177	54 710	173	22 498
30	500 000 - 750 000	17	9 747			17	9 614	17	4 489
31	750 000 - 1 Mill.			11	1 585				
32	1 Mill. oder mehr	8	9 041			8	8 845	7	3 075
33	Insgesamt	3 346 675	78 129 630	48 091	647 523	3 346 675	70 382 506	3 216 059	18 122 214
Steuerklassen zusammen									
34	1 - 5 000	1 322 829	2 880 944	482 363	765 532	1 322 829	765 321	548 444	191 967
35	5 000 - 10 000	857 107	6 303 320	66 642	449 088	857 107	4 375 633	584 324	575 634
36	10 000 - 15 000	824 211	10 351 410	50 350	591 100	824 211	8 355 035	604 337	1 021 009
37	15 000 - 20 000	1 021 422	17 957 383	88 283	1 475 503	1 021 422	15 124 886	865 157	1 919 365
38	20 000 - 25 000	1 171 950	26 391 282	94 136	1 988 345	1 171 950	23 052 650	1 058 251	3 379 082
39	25 000 - 30 000	1 176 316	32 264 832	65 648	1 636 641	1 176 316	28 966 015	1 098 970	4 565 426
40	30 000 - 35 000	1 075 600	34 878 794	51 878	1 517 290	1 075 600	31 806 275	1 040 364	5 147 951
41	35 000 - 40 000	1 054 704	39 563 228	48 890	1 656 715	1 054 704	36 414 092	1 040 236	6 168 016
42	40 000 - 45 000	1 106 782	46 986 560	44 010	1 672 902	1 106 782	43 593 898	1 100 490	7 695 776
43	45 000 - 50 000	979 944	46 460 430	32 405	1 325 842	979 944	43 390 687	976 685	7 972 362
44	50 000 - 55 000	780 018	40 820 517	27 758	1 242 772	780 018	38 268 400	777 540	7 339 089
45	55 000 - 60 000	571 516	32 793 762	25 726	1 275 238	571 516	30 786 485	569 806	6 165 059
46	60 000 - 65 000	434 458	27 078 382	21 684	1 150 572	434 458	25 457 846	432 913	5 283 265
47	65 000 - 70 000	313 876	21 133 829	14 482	811 406	313 876	19 896 136	312 812	4 293 480
48	70 000 - 80 000	403 599	30 108 125	17 162	1 005 846	403 599	28 345 933	401 887	6 493 349
49	80 000 - 90 000	208 007	17 543 894	10 298	652 057	208 007	16 530 692	206 893	3 999 772
50	90 000 - 100 000	98 968	9 344 522	3 854	215 498	98 968	8 814 824	98 286	2 253 147
51	100 000 - 110 000	51 565	5 391 934	2 083	110 608	51 565	5 093 366	51 166	1 369 002
52	110 000 - 120 000	30 272	3 464 727	1 109	61 796	30 272	3 277 678	30 009	920 507
53	120 000 - 130 000	18 038	2 244 178	788	54 871	18 038	2 129 059	17 860	618 995
54	130 000 - 140 000	11 248	1 513 857	493	37 297	11 248	1 440 389	11 138	434 952
55	140 000 - 150 000	7 077	1 023 500	314	27 552	7 077	977 425	7 008	300 809
56	150 000 - 160 000	4 893	756 338	214	19 043	4 893	724 467	4 843	227 763
57	160 000 - 170 000	3 573	588 663	133	13 285	3 573	565 681	3 553	182 004
58	170 000 - 180 000	2 581	450 781	118	12 406	2 581	433 772	2 558	142 805
59	180 000 - 190 000	2 049	378 169	99	12 142	2 049	364 577	2 020	120 326
60	190 000 - 200 000	1 553	302 564	86	10 729	1 553	292 491	1 536	98 159
61	200 000 - 250 000	3 993	879 659	211	28 001	3 993	854 594	3 942	299 844
62	250 000 - 500 000	2 970	943 549	233	45 695	2 970	923 364	2 925	348 439
63	500 000 - 750 000	255	151 082	27	6 870	255	148 883	253	63 411
64	750 000 - 1 Mill.	62	52 345	5	1 250	62	51 618	58	18 788
65	1 Mill. oder mehr	44	78 838	7	4 877	44	78 609	41	27 117
66	Insgesamt	13 541 480	461 081 397	1 151 499	19 878 768	13 541 480	421 300 782	11 856 305	79 636 672

*) Angaben zu den Werbungskosten, Lohnersatzleistungen und Versorgungsfreibeträgen liegen ebenfalls vor.

1) Ohne Lohnsteuerfälle, bei denen andere Einkünfte die aus nichtselbständiger Arbeit überwiegen.

2 Lohn- und Einkommensteuerpflichtige in Deutschland 1995
 2.17 Lohnsteuerfälle nach Geschlecht, Steuerklassen und Größenklassen
 des individuellen Bruttolohns *) (Individualnachweis)

Lfd. Nr.	Bruttolohn 1) von... bis unter... DM	männlich							
		Bruttolohn				Einkünfte aus nichtselbständiger Arbeit		Einbehaltene Lohnsteuer	
		insgesamt		darunter Versorgungsbezüge		Fälle	1 000 DM	Fälle	1 000 DM
		Fälle	1 000 DM	Fälle	1 000 DM				
Steuerklasse I									
1	1 - 5 000	471 788	1 247 882	91 979	178 840	471 788	408 859	247 344	80 850
2	5 000 - 10 000	401 282	2 957 786	20 984	136 254	401 282	2 072 400	297 671	240 897
3	10 000 - 15 000	365 015	4 552 282	8 742	85 012	365 015	3 683 827	281 517	363 016
4	15 000 - 20 000	356 874	6 191 219	8 090	115 483	356 874	5 178 558	326 538	560 843
5	20 000 - 25 000	290 228	6 511 194	9 230	184 019	290 228	5 500 906	286 878	739 727
6	25 000 - 30 000	303 830	8 370 908	12 452	321 514	303 830	7 181 054	301 939	1 114 813
7	30 000 - 35 000	347 165	11 291 449	13 759	420 143	347 165	9 866 253	345 240	1 813 371
8	35 000 - 40 000	427 513	16 052 252	13 182	461 247	427 513	14 234 415	426 228	2 504 030
9	40 000 - 45 000	514 543	21 886 916	11 814	461 303	514 543	19 785 955	513 149	3 648 706
10	45 000 - 50 000	545 036	25 861 616	9 468	406 326	545 036	23 696 408	543 987	4 573 260
11	50 000 - 55 000	487 651	25 543 291	6 534	300 500	487 651	23 608 849	486 357	4 757 694
12	55 000 - 60 000	385 423	22 104 114	6 403	329 562	385 423	20 496 094	384 555	4 322 610
13	60 000 - 65 000	288 742	17 995 143	6 596	376 679	288 742	16 718 492	287 655	3 669 991
14	65 000 - 70 000	211 989	14 279 679	6 293	394 458	211 989	13 279 556	211 053	3 028 486
15	70 000 - 80 000	290 214	21 628 620	8 191	550 323	290 214	20 132 653	288 464	4 835 688
16	80 000 - 90 000	172 452	14 579 266	5 421	405 886	172 452	13 605 977	171 207	3 467 640
17	90 000 - 100 000	108 143	10 227 348	2 724	218 308	108 143	9 570 697	107 212	2 572 872
18	100 000 - 110 000	66 510	6 957 913	1 164	91 123	66 510	6 524 122	65 891	1 839 143
19	110 000 - 120 000	42 420	4 859 807	530	40 443	42 420	4 564 660	42 021	1 341 640
20	120 000 - 130 000	28 686	3 569 557	700	69 033	28 686	3 364 134	28 371	1 026 979
21	130 000 - 140 000	18 353	2 470 392	287	27 316	18 353	2 328 985	18 150	740 509
22	140 000 - 150 000	12 343	1 784 664	288	31 075	12 343	1 689 818	12 204	551 923
23	150 000 - 160 000	8 688	1 343 541	174	17 654	8 688	1 276 110	8 550	425 855
24	160 000 - 170 000	6 268	1 032 456	137	15 228	6 268	983 513	6 205	336 907
25	170 000 - 180 000	4 504	786 456	109	13 350	4 504	750 267	4 431	260 085
26	180 000 - 190 000	3 798	701 209	78	9 457	3 798	670 947	3 744	237 276
27	190 000 - 200 000	2 833	551 714	68	8 370	2 833	529 760	2 796	189 631
28	200 000 - 250 000	8 167	1 803 574	179	21 728	8 167	1 740 360	8 016	633 573
29	250 000 - 500 000	7 378	2 375 575			7 378	2 320 009	7 196	889 064
30	500 000 - 750 000	919	549 605			919	540 807	886	220 656
31	750 000 - 1 Mill.	248	211 103	225	43 071	248	208 663	235	84 323
32	1 Mill. oder mehr	210	341 392			210	338 553	206	127 767
33	Insgesamt	6 179 213	260 619 921	245 801	5 733 705	6 179 213	236 851 662	5 715 896	51 059 823
Steuerklasse II									
34	1 - 5 000	2 383	6 684	360	693	2 383	2 415	1 141	341
35	5 000 - 10 000	3 745	28 414	102	665	3 745	20 425	2 670	1 692
36	10 000 - 15 000	4 806	60 668	62	554	4 806	49 878	3 781	4 212
37	15 000 - 20 000	6 305	110 980	127	1 573	6 305	95 058	5 048	7 699
38	20 000 - 25 000	8 808	199 384	192	3 483	8 808	174 454	7 311	13 871
39	25 000 - 30 000	13 757	380 535	226	5 557	13 757	336 787	12 709	28 995
40	30 000 - 35 000	18 660	607 305	400	11 488	18 660	540 157	18 305	55 933
41	35 000 - 40 000	22 102	829 578	429	13 832	22 102	745 799	21 946	89 795
42	40 000 - 45 000	23 644	1 004 649	416	14 964	23 644	913 357	23 532	121 062
43	45 000 - 50 000	25 550	1 213 628	327	12 787	25 550	1 116 380	25 466	160 151
44	50 000 - 55 000	24 956	1 308 910	291	11 382	24 956	1 215 425	24 872	184 869
45	55 000 - 60 000	22 493	1 291 055	333	13 738	22 493	1 202 814	22 425	195 228
46	60 000 - 65 000	17 580	1 096 577	299	14 004	17 580	1 025 236	17 541	176 236
47	65 000 - 70 000	13 634	918 717	217	9 950	13 634	860 610	13 602	156 365
48	70 000 - 80 000	19 641	1 466 304	453	25 011	19 641	1 374 449	19 553	267 921
49	80 000 - 90 000	14 136	1 196 578	426	21 741	14 136	1 121 816	14 066	236 599
50	90 000 - 100 000	10 064	954 031	309	12 519	10 064	895 817	10 014	204 216
51	100 000 - 110 000	6 443	673 817	228	7 297	6 443	633 391	6 410	152 085
52	110 000 - 120 000	4 537	519 391			4 537	489 232	4 523	125 546
53	120 000 - 130 000	2 982	371 397	259	7 440	2 982	351 024	2 967	93 636
54	130 000 - 140 000	1 959	263 929	81	3 215	1 959	249 615	1 952	70 169
55	140 000 - 150 000	1 449	209 842			1 449	199 003	1 436	57 885
56	150 000 - 160 000	1 015	156 868	121	4 677	1 015	149 274	1 006	44 734
57	160 000 - 170 000	797	131 301			797	125 439	793	38 628
58	170 000 - 180 000	547	95 572	25	1 437	547	91 216	543	28 586
59	180 000 - 190 000	515	95 131			515	91 471	508	29 989
60	190 000 - 200 000	368	71 752	77	3 771	368	68 605	365	22 781
61	200 000 - 250 000	1 084	238 584			1 084	229 628	1 075	78 060
62	250 000 - 500 000	945	303 454	35	2 690	945	296 176	939	109 450
63	500 000 - 750 000	123	73 913	6	325	123	72 919	121	28 901
64	750 000 - 1 Mill.								
65	1 Mill. oder mehr	44	50 310			44	50 004	44	18 477
66	Insgesamt	275 072	15 929 262	5 801	204 792	275 072	14 787 875	266 664	2 804 004

*) Angaben zu den Werbungskosten, Lohnersatzleistungen und Versorgungsfreibeträgen liegen ebenfalls vor.

1) Ohne Lohnsteuerfälle, bei denen andere Einkünfte die aus nichtselbständiger Arbeit überwiegen.

2 Lohn- und Einkommensteuerpflichtige in Deutschland 1995

2.17 Lohnsteuerfälle nach Geschlecht, Steuerklassen und Größenklassen des individuellen Bruttolohns *) (Individualnachweis)

Lfd. Nr.	Bruttolohn 1) von... bis unter... DM	männlich							
		Bruttolohn				Einkünfte aus nichtselbständiger Arbeit		Einbehaltene Lohnsteuer	
		insgesamt		darunter Versorgungsbezüge					
		Fälle	1 000 DM	Fälle	1 000 DM	Fälle	1 000 DM	Fälle	1 000 DM
Steuerklasse III									
1	1 - 5 000	350 390	770 637	275 451	580 903	350 390	91 528	22 295	7 644
2	5 000 - 10 000	158 092	1 152 422	75 324	510 963	158 092	627 868	47 589	30 985
3	10 000 - 15 000	118 953	1 483 035	24 955	268 164	118 953	1 123 194	63 684	64 426
4	15 000 - 20 000	126 034	2 210 056	22 692	342 583	126 034	1 807 291	77 096	102 890
5	20 000 - 25 000	152 490	3 443 623	31 041	648 478	152 490	2 899 224	96 284	158 575
6	25 000 - 30 000	194 564	5 387 079	40 205	1 059 213	194 564	4 640 588	130 778	245 715
7	30 000 - 35 000	271 962	8 862 405	56 461	1 777 430	271 962	7 764 733	223 298	462 716
8	35 000 - 40 000	360 421	13 550 267	60 870	2 188 145	360 421	12 109 131	325 140	869 464
9	40 000 - 45 000	491 359	20 937 743	62 485	2 508 610	491 359	19 031 793	468 325	1 602 278
10	45 000 - 50 000	694 053	33 039 748	56 213	2 488 060	694 053	30 479 174	675 748	2 921 772
11	50 000 - 55 000	819 483	43 032 053	35 733	1 692 751	819 483	40 090 004	800 897	4 174 576
12	55 000 - 60 000	822 147	47 219 672	37 570	1 955 149	822 147	44 162 304	806 407	5 030 390
13	60 000 - 65 000	696 777	43 474 751	36 683	2 099 729	696 777	40 757 587	685 822	4 995 421
14	65 000 - 70 000	574 010	38 705 964	39 576	2 519 922	574 010	36 331 799	566 773	4 781 243
15	70 000 - 80 000	840 357	62 773 995	42 553	2 876 287	840 357	59 103 477	832 008	8 491 764
16	80 000 - 90 000	630 239	53 346 879	38 871	2 983 411	630 239	50 266 203	625 939	7 906 791
17	90 000 - 100 000	462 005	43 751 077	21 339	1 764 163	462 005	41 306 358	459 231	6 996 396
18	100 000 - 110 000	310 215	32 446 038	9 584	802 986	310 215	30 658 418	308 292	5 462 352
19	110 000 - 120 000	230 374	26 390 064	4 317	348 565	230 374	24 979 242	229 035	4 718 174
20	120 000 - 130 000	165 072	20 575 005	5 265	537 216	165 072	18 490 545	163 992	3 858 433
21	130 000 - 140 000	113 124	15 242 035	2 622	253 486	113 124	14 461 831	112 369	2 981 756
22	140 000 - 150 000	84 664	12 251 195	2 166	228 111	84 664	11 648 937	84 087	2 500 693
23	150 000 - 160 000	62 251	9 630 677	1 475	152 776	62 251	9 176 436	61 777	2 041 827
24	160 000 - 170 000	47 607	7 845 729	1 214	131 503	47 607	7 492 380	47 274	1 729 887
25	170 000 - 180 000	37 754	6 597 852	1 069	125 197	37 754	6 310 389	37 474	1 503 346
26	180 000 - 190 000	30 476	5 631 250	785	88 142	30 476	5 399 517	30 235	1 324 790
27	190 000 - 200 000	24 878	4 847 686	643	76 991	24 878	4 656 795	24 692	1 177 435
28	200 000 - 250 000	72 566	16 047 374	1 984	257 067	72 566	15 482 786	71 924	4 190 242
29	250 000 - 500 000	66 126	21 353 721			66 126	20 825 794	65 382	6 741 401
30	500 000 - 750 000	7 598	4 525 216			7 598	4 454 153	7 459	1 668 344
31	750 000 - 1 Mill.	1 994	1 698 970	2 736	530 588	1 994	1 679 464	1 931	643 906
32	1 Mill. oder mehr	1 572	2 455 578			1 572	2 435 603	1 542	923 871
33	Insgesamt	9 020 007	610 679 796	991 882	31 796 593	9 020 007	571 744 545	8 154 779	90 309 504
Steuerklasse IV									
34	1 - 5 000	43 660	107 849	14 990	31 703	43 660	29 586	17 973	6 298
35	5 000 - 10 000	41 809	313 662	4 140	27 060	41 809	214 661	32 247	26 854
36	10 000 - 15 000	46 732	586 172	1 719	16 768	46 732	470 595	41 546	58 338
37	15 000 - 20 000	57 379	1 010 165	2 010	29 086	57 379	848 346	53 917	102 300
38	20 000 - 25 000	83 938	1 904 127	2 180	42 388	83 938	1 644 130	82 357	197 098
39	25 000 - 30 000	139 174	3 855 237	3 096	78 142	139 174	3 388 407	138 252	422 715
40	30 000 - 35 000	204 447	6 655 850	5 582	171 215	204 447	5 927 673	203 543	807 955
41	35 000 - 40 000	243 254	9 132 922	5 621	190 623	243 254	8 241 677	242 613	1 259 792
42	40 000 - 45 000	270 698	11 514 017	6 518	244 975	270 698	10 492 230	270 195	1 752 131
43	45 000 - 50 000	297 900	14 149 691	5 243	214 991	297 900	13 026 127	297 485	2 335 860
44	50 000 - 55 000	279 137	14 640 546	3 627	156 318	279 137	13 588 739	278 770	2 575 106
45	55 000 - 60 000	236 470	13 571 707	3 831	183 919	236 470	12 648 381	236 206	2 519 444
46	60 000 - 65 000	184 982	11 539 232	2 786	143 835	184 982	10 790 333	184 726	2 246 910
47	65 000 - 70 000	144 639	9 741 074	3 109	185 019	144 639	9 119 285	144 373	1 979 209
48	70 000 - 80 000	191 546	14 293 012	3 751	232 481	191 546	13 378 367	191 077	3 074 666
49	80 000 - 90 000	124 123	10 490 170	2 757	192 459	124 123	9 814 736	123 726	2 413 034
50	90 000 - 100 000	75 405	7 137 256	1 134	77 886	75 405	6 680 307	75 111	1 747 432
51	100 000 - 110 000	44 986	4 705 076	513	30 391	44 986	4 406 999	44 796	1 216 100
52	110 000 - 120 000	28 007	3 204 661	244	13 026	28 007	3 007 537	27 893	869 333
53	120 000 - 130 000	18 051	2 247 172	190	14 676	18 051	2 116 823	17 950	639 600
54	130 000 - 140 000	11 099	1 494 402	121	7 337	11 099	1 408 338	11 016	440 700
55	140 000 - 150 000	7 273	1 051 557	82	6 239	7 273	994 793	7 229	321 821
56	150 000 - 160 000	5 030	778 086	62	4 394	5 030	738 710	5 008	246 402
57	160 000 - 170 000	3 573	588 367	46	3 022	3 573	560 501	3 556	191 617
58	170 000 - 180 000	2 550	445 460	36	2 680	2 550	424 538	2 534	147 662
59	180 000 - 190 000	2 042	376 986	30	1 839	2 042	360 903	2 033	127 824
60	190 000 - 200 000	1 525	297 110	18	1 234	1 525	285 679	1 512	103 188
61	200 000 - 250 000	4 156	917 980	63	3 739	4 156	887 613	4 121	328 488
62	250 000 - 500 000	3 227	1 022 534			3 227	1 000 595	3 203	392 769
63	500 000 - 750 000	336	196 117			336	193 900	327	81 204
64	750 000 - 1 Mill.	81	69 263	76	7 472	81	68 796	75	26 909
65	1 Mill. oder mehr	65	107 104			65	106 602	63	38 995
66	Insgesamt	2 797 294	148 144 565	73 575	2 314 918	2 797 294	136 865 908	2 745 423	28 697 754

*) Angaben zu den Werbungskosten, Lohnersatzleistungen und Versorgungsfreibeträgen liegen ebenfalls vor.

1) Ohne Lohnsteuerfälle, bei denen andere Einkünfte die aus nichtselbständiger Arbeit überwiegen.

2 Lohn- und Einkommensteuerpflichtige in Deutschland 1995

2.17 Lohnsteuerfälle nach Geschlecht, Steuerklassen und Größenklassen des individuellen Bruttolohns *) (Individualnachweis)

Lfd. Nr.	Bruttolohn 1) von... bis unter... DM		männlich							
			Bruttolohn				Einkünfte aus nichtselbständiger Arbeit		Einbehaltene Lohnsteuer	
			insgesamt		darunter Versorgungsbezüge		Fälle		Fälle	
			Fälle	1 000 DM	Fälle	1 000 DM	Fälle	1 000 DM	Fälle	1 000 DM
Steuerklasse V										
1	1	- 5 000	42 029	87 152	18 905	29 291	42 029	21 065	18 923	8 627
2	5 000	- 10 000	25 129	185 799	2 411	15 386	25 129	125 883	23 042	28 525
3	10 000	- 15 000	21 062	261 759	2 053	20 207	21 062	203 315	20 088	43 056
4	15 000	- 20 000	18 085	314 904	1 778	25 677	18 085	258 001	17 436	54 433
5	20 000	- 25 000	15 621	351 054	1 434	27 086	15 621	296 876	15 229	64 352
6	25 000	- 30 000	14 645	402 058	1 291	31 521	14 645	346 172	14 347	77 478
7	30 000	- 35 000	13 257	428 728	1 239	38 013	13 257	373 373	13 087	86 966
8	35 000	- 40 000	10 873	406 032	885	28 160	10 873	359 726	10 746	86 649
9	40 000	- 45 000	8 292	351 364	676	24 750	8 292	315 574	8 199	77 471
10	45 000	- 50 000	6 933	328 603	430	16 180	6 933	298 330	6 871	73 321
11	50 000	- 55 000	5 297	277 378	309	13 029	5 297	253 238	5 244	60 566
12	55 000	- 60 000	3 990	228 842	204	9 572	3 990	210 487	3 940	49 611
13	60 000	- 65 000	2 997	186 579	160	7 770	2 997	171 687	2 946	41 119
14	65 000	- 70 000	2 166	145 844	105	5 190	2 166	134 821	2 133	32 419
15	70 000	- 80 000	2 998	223 452	138	7 311	2 998	207 465	2 931	51 259
16	80 000	- 90 000	1 918	162 266	84	4 459	1 918	151 217	1 875	37 018
17	90 000	- 100 000	1 254	118 612	36	2 150	1 254	110 844	1 203	27 286
18	100 000	- 110 000	834	87 290	20	943	834	82 200	805	20 415
19	110 000	- 120 000	542	62 146			542	58 525	535	15 423
20	120 000	- 130 000	416	51 781	25	1 458	416	48 964	395	12 804
21	130 000	- 140 000	275	37 020	10	524	275	34 957	256	9 104
22	140 000	- 150 000	231	33 426	4	40	231	31 965	222	8 452
23	150 000	- 160 000	170	26 229			170	25 220	155	6 465
24	160 000	- 170 000	135	22 216	9	670	135	21 498	131	6 032
25	170 000	- 180 000	109	19 034	3	190	109	18 303	105	4 973
26	180 000	- 190 000	92	16 940			92	16 418	90	4 995
27	190 000	- 200 000	66	12 860	10	948	66	12 487	63	3 836
28	200 000	- 250 000	248	55 103			248	53 675	234	16 526
29	250 000	- 500 000	258	84 549			258	83 534	237	26 874
30	500 000	- 750 000	27	16 309			27	16 235	24	5 867
31	750 000	- 1 Mill.			10	2 217				
32	1 Mill. oder mehr		33	38 125			33	37 733	30	13 909
33	Insgesamt		199 982	5 023 454	32 289	312 740	199 982	4 379 789	171 582	1 055 891
Steuerklassen zusammen										
34	1	- 5 000	910 250	2 220 204	401 685	821 430	910 250	553 452	307 876	109 759
35	5 000	- 10 000	630 057	4 638 084	102 961	690 328	630 057	3 061 237	403 219	328 952
36	10 000	- 15 000	556 568	6 943 916	37 531	390 705	556 568	5 530 811	410 616	533 049
37	15 000	- 20 000	564 677	9 837 323	34 897	514 402	564 677	8 187 254	480 095	828 219
38	20 000	- 25 000	551 085	12 409 382	44 077	905 455	551 085	10 515 590	488 059	1 233 623
39	25 000	- 30 000	666 370	18 395 817	57 270	1 495 947	666 370	15 893 007	598 025	1 889 615
40	30 000	- 35 000	855 491	27 845 736	77 501	2 418 291	855 491	24 472 191	803 473	3 026 940
41	35 000	- 40 000	1 064 163	39 971 051	80 987	2 882 007	1 064 163	35 690 749	1 026 673	4 809 730
42	40 000	- 45 000	1 308 536	55 694 689	81 909	3 254 602	1 308 536	50 538 909	1 283 400	7 201 648
43	45 000	- 50 000	1 569 472	74 533 287	71 681	3 138 343	1 569 472	68 616 419	1 549 557	10 064 363
44	50 000	- 55 000	1 616 524	84 802 177	46 494	2 173 980	1 616 524	78 756 255	1 596 140	11 752 811
45	55 000	- 60 000	1 470 523	84 415 390	48 341	2 491 940	1 470 523	78 720 080	1 453 533	12 117 282
46	60 000	- 65 000	1 191 078	74 292 282	46 524	2 642 016	1 191 078	69 463 336	1 178 630	11 129 678
47	65 000	- 70 000	946 438	63 791 277	49 300	3 114 540	946 438	59 726 070	937 934	9 977 722
48	70 000	- 80 000	1 344 756	100 385 384	55 086	3 691 413	1 344 756	94 196 412	1 334 033	16 721 298
49	80 000	- 90 000	942 868	79 775 159	47 559	3 607 955	942 868	74 959 949	936 813	14 061 081
50	90 000	- 100 000	656 871	62 188 323	25 542	2 075 027	656 871	58 564 023	652 771	11 548 202
51	100 000	- 110 000	428 988	44 870 134	11 509	932 739	428 988	42 305 130	426 194	8 690 096
52	110 000	- 120 000	305 880	35 036 070	5 250	405 997	305 880	33 099 196	303 997	7 070 115
53	120 000	- 130 000	215 207	26 814 912	6 280	625 859	215 207	25 371 489	213 675	5 631 452
54	130 000	- 140 000	144 810	19 507 778	3 121	291 877	144 810	18 483 727	143 743	4 242 238
55	140 000	- 150 000	105 960	15 330 685	2 587	267 222	105 960	14 564 516	105 178	3 440 775
56	150 000	- 160 000	77 154	11 935 401	1 760	177 008	77 154	11 365 750	76 496	2 765 283
57	160 000	- 170 000	58 380	9 620 069	1 431	151 159	58 380	9 183 331	57 959	2 303 072
58	170 000	- 180 000	45 464	7 944 375	1 242	142 854	45 464	7 594 712	45 087	1 944 653
59	180 000	- 190 000	36 923	6 821 516	912	100 402	36 923	6 539 256	36 610	1 724 874
60	190 000	- 200 000	29 670	5 781 122	748	87 640	29 670	5 553 326	29 428	1 496 871
61	200 000	- 250 000	86 221	19 062 617	2 275	285 245	86 221	18 394 062	85 370	5 246 889
62	250 000	- 500 000	77 934	25 139 833	2 549	435 785	77 934	24 526 108	76 957	8 159 558
63	500 000	- 750 000	9 003	5 361 160	350	91 018	9 003	5 278 013	8 817	2 004 973
64	750 000	- 1 Mill.	2 363	2 013 746	105	30 501	2 363	1 991 053	2 279	766 457
65	1 Mill. oder mehr		1 884	2 958 097	84	29 058	1 884	2 934 365	1 847	1 111 689
66	Insgesamt		18 471 568	1 040 396 998	1 349 348	40 362 747	18 471 568	964 629 779	17 054 344	173 926 976

*) Angaben zu den Werbungskosten, Lohnersatzleistungen und Versorgungsfreibeträgen liegen ebenfalls vor.

1) Ohne Lohnsteuerfälle, bei denen andere Einkünfte die aus nichtselbständiger Arbeit überwiegen.

2 Lohn- und Einkommensteuerpflichtige in Deutschland 1995

2.17 Lohnsteuerfälle nach Geschlecht, Steuerklassen und Größenklassen des individuellen Bruttolohns *) (Individualnachweis)

Lfd. Nr.	Bruttolohn 1) von... bis unter... DM	weiblich + männlich insgesamt							
		Bruttolohn				Einkünfte aus nichtselbständiger Arbeit		Einbehaltene Lohnsteuer	
		insgesamt		darunter Versorgungsbezüge					
		Fälle	1 000 DM	Fälle	1 000 DM	Fälle	1 000 DM	Fälle	1 000 DM
Steuerklasse I									
1	1 - 5 000	1 136 104	2 614 265	484 719	805 036	1 136 104	698 460	404 720	124 974
2	5 000 - 10 000	695 114	5 096 342	74 511	501 426	695 114	3 460 963	471 435	356 824
3	10 000 - 15 000	635 262	7 943 327	48 931	569 955	635 262	6 283 253	451 890	545 328
4	15 000 - 20 000	689 235	12 027 224	84 695	1 416 676	689 235	9 733 807	623 849	934 490
5	20 000 - 25 000	610 533	13 688 068	91 598	1 954 775	610 533	11 303 991	602 280	1 485 429
6	25 000 - 30 000	603 938	16 624 649	66 174	1 695 983	603 938	14 240 251	599 929	2 080 140
7	30 000 - 35 000	676 317	21 989 096	55 195	1 671 733	676 317	19 362 180	673 159	3 043 032
8	35 000 - 40 000	805 207	30 236 740	51 903	1 814 551	805 207	27 036 840	803 017	4 647 507
9	40 000 - 45 000	949 221	40 343 130	46 115	1 808 650	949 221	36 676 614	946 986	6 675 707
10	45 000 - 50 000	921 649	43 694 478	33 508	1 428 386	921 649	40 161 876	919 873	7 701 399
11	50 000 - 55 000	784 855	41 083 829	26 382	1 220 925	784 855	38 033 895	782 856	7 640 171
12	55 000 - 60 000	607 695	34 853 342	23 695	1 207 427	607 695	32 360 106	606 340	6 810 469
13	60 000 - 65 000	458 091	28 546 311	22 332	1 247 536	458 091	26 552 356	456 468	5 820 690
14	65 000 - 70 000	337 368	22 725 159	16 713	1 007 742	337 368	21 173 990	336 009	4 825 677
15	70 000 - 80 000	462 351	34 465 754	20 824	1 344 016	462 351	32 152 022	459 786	7 733 941
16	80 000 - 90 000	259 970	21 964 176	12 981	926 521	259 970	20 540 401	258 161	5 240 498
17	90 000 - 100 000	150 729	14 249 882	5 204	377 550	150 729	13 356 272	149 473	3 598 400
18	100 000 - 110 000	89 700	9 383 587	2 394	167 461	89 700	8 809 529	88 906	2 491 274
19	110 000 - 120 000	56 007	6 415 013	1 133	83 404	56 007	6 031 436	55 465	1 779 895
20	120 000 - 130 000	36 711	4 567 142	1 198	109 513	36 711	4 306 797	36 300	1 320 121
21	130 000 - 140 000	23 270	3 132 316	610	55 370	23 270	2 955 535	23 005	943 318
22	140 000 - 150 000	15 405	2 227 504	499	52 372	15 405	2 110 873	15 240	691 229
23	150 000 - 160 000	10 780	1 666 985	317	31 790	10 780	1 584 860	10 621	531 020
24	160 000 - 170 000	7 781	1 281 924	220	24 333	7 781	1 222 455	7 712	420 333
25	170 000 - 180 000	5 528	965 341	182	22 485	5 528	921 609	5 451	321 298
26	180 000 - 190 000	4 615	851 935	150	18 898	4 615	815 851	4 549	288 432
27	190 000 - 200 000	3 452	672 329	127	16 819	3 452	645 856	3 408	232 020
28	200 000 - 250 000	9 737	2 149 547	319	44 119	9 737	2 075 025	9 568	759 332
29	250 000 - 500 000	8 525	2 740 314	335	65 309	8 525	2 675 344	8 333	1 030 286
30	500 000 - 750 000	1 035	618 687	45	12 671	1 035	608 638	1 001	249 940
31	750 000 - 1 Mill.	274	233 330	8	2 576	274	230 625	259	92 532
32	1 Mill. oder mehr	227	373 103	13	6 027	227	370 166	221	136 709
33	Insgesamt	11 056 686	429 423 830	1 173 090	21 712 037	11 056 686	388 491 676	9 816 270	80 552 412
Steuerklasse II									
34	1 - 5 000	28 939	84 543	1 725	3 075	28 939	32 438	11 141	2 740
35	5 000 - 10 000	40 325	304 241	477	2 944	40 325	221 058	21 861	11 002
36	10 000 - 15 000	47 870	601 698	615	4 853	47 870	499 099	26 979	22 747
37	15 000 - 20 000	62 659	1 104 072	1 499	18 489	62 659	959 839	34 356	38 752
38	20 000 - 25 000	83 173	1 878 579	2 444	38 717	83 173	1 675 431	51 067	67 531
39	25 000 - 30 000	101 839	2 801 403	2 791	49 673	101 839	2 535 774	86 355	141 526
40	30 000 - 35 000	101 366	3 290 244	2 822	61 960	101 366	3 002 317	98 415	258 399
41	35 000 - 40 000	104 548	3 920 144	2 850	74 957	104 548	3 608 523	103 522	389 171
42	40 000 - 45 000	108 054	4 587 469	2 597	76 054	108 054	4 257 939	107 443	525 237
43	45 000 - 50 000	102 737	4 875 749	2 309	71 355	102 737	4 553 482	102 305	623 310
44	50 000 - 55 000	89 569	4 691 844	2 090	70 039	89 569	4 401 866	89 240	653 593
45	55 000 - 60 000	72 100	4 137 573	1 798	62 149	72 100	3 887 741	71 825	622 222
46	60 000 - 65 000	55 568	3 465 405	1 485	51 395	55 568	3 263 837	55 384	556 359
47	65 000 - 70 000	39 498	2 660 216	1 011	33 765	39 498	2 505 301	39 387	453 343
48	70 000 - 80 000	52 059	3 884 755	1 701	66 439	52 059	3 652 641	51 866	716 721
49	80 000 - 90 000	32 763	2 765 216	1 332	52 101	32 763	2 594 226	32 624	553 753
50	90 000 - 100 000	18 678	1 766 233	941	34 413	18 678	1 656 636	18 584	380 230
51	100 000 - 110 000	10 465	1 093 777	689	23 279	10 465	1 027 673	10 411	249 000
52	110 000 - 120 000	6 824	781 259	359	12 039	6 824	735 813	6 795	189 705
53	120 000 - 130 000	4 249	529 286	219	8 199	4 249	499 599	4 226	134 478
54	130 000 - 140 000	2 744	369 482	152	6 533	2 744	349 485	2 733	98 862
55	140 000 - 150 000	1 950	282 284	81	3 950	1 950	267 789	1 931	78 519
56	150 000 - 160 000	1 343	207 615	64	2 804	1 343	197 634	1 332	59 918
57	160 000 - 170 000	1 029	169 424	38	1 877	1 029	161 815	1 024	50 180
58	170 000 - 180 000	743	129 723	38	2 151	743	123 964	736	39 113
59	180 000 - 190 000	637	117 655	22	1 277	637	113 068	629	37 056
60	190 000 - 200 000	492	95 912	26	1 802	492	91 860	489	30 689
61	200 000 - 250 000	1 367	300 922	62	3 562	1 367	289 878	1 353	99 050
62	250 000 - 500 000	1 172	376 196			1 172	366 787	1 161	136 233
63	500 000 - 750 000	130	78 101			130	76 998	127	30 700
64	750 000 - 1 Mill.	28	23 967	53	4 675	28	23 739	28	9 022
65	1 Mill. oder mehr	27	38 558			27	38 373	26	14 021
66	Insgesamt	1 174 945	51 413 538	32 290	844 526	1 174 945	47 672 633	1 035 355	7 273 186

*) Angaben zu den Werbungskosten, Lohnersatzleistungen und Versorgungsfreibeträgen liegen ebenfalls vor.

1) Ohne Lohnsteuerfälle, bei denen andere Einkünfte die aus nichtselbständiger Arbeit überwiegen.

2 Lohn- und Einkommensteuerpflichtige in Deutschland 1995
 2.17 Lohnsteuerfälle nach Geschlecht, Steuerklassen und Größenklassen
 des individuellen Bruttolohns *) (Individualnachweis)

Lfd. Nr.	Bruttolohn 1) von... bis unter... DM		weiblich + männlich insgesamt								
			Bruttolohn				Einkünfte aus nichtselbständiger Arbeit		Einbehaltene Lohnsteuer		
			insgesamt		darunter Versorgungsbezüge		Fälle	1 000 DM			
			Fälle	1 000 DM	Fälle	1 000 DM			Fälle	1 000 DM	Fälle
Steuerklasse III											
1	1	-	5 000	479 893	1 068 636	328 007	664 206	479 893	176 213	43 874	14 703
2	5 000	-	10 000	304 153	2 220 963	82 610	558 011	304 153	1 383 656	83 479	58 354
3	10 000	-	15 000	236 792	2 958 191	29 867	321 149	236 792	2 336 227	104 145	112 250
4	15 000	-	20 000	254 789	4 467 440	28 913	440 190	254 789	3 762 371	131 878	183 940
5	20 000	-	25 000	296 134	6 679 038	37 230	770 576	296 134	5 793 208	168 710	297 706
6	25 000	-	30 000	333 363	9 176 092	45 272	1 176 301	333 363	8 093 804	211 127	435 045
7	30 000	-	35 000	401 017	13 035 939	60 469	1 884 028	401 017	11 618 396	322 586	714 805
8	35 000	-	40 000	474 533	17 825 630	64 719	2 307 797	474 533	16 088 710	427 631	1 220 844
9	40 000	-	45 000	602 253	25 642 012	86 201	2 639 896	602 253	23 436 651	575 017	2 072 395
10	45 000	-	50 000	793 808	37 773 641	59 077	2 595 190	793 808	34 933 973	773 933	3 450 677
11	50 000	-	55 000	902 823	47 397 578	38 443	1 806 566	902 823	44 208 285	883 174	4 700 747
12	55 000	-	60 000	885 997	50 885 210	40 198	2 080 464	885 997	47 623 599	869 598	5 505 083
13	60 000	-	65 000	749 177	46 740 130	39 205	2 228 550	749 177	43 843 889	737 689	5 440 798
14	65 000	-	70 000	613 538	41 367 871	41 100	2 600 066	613 538	38 850 362	605 977	5 166 866
15	70 000	-	80 000	892 638	66 676 010	44 171	2 958 911	892 638	62 795 236	883 874	9 104 751
16	80 000	-	90 000	660 213	55 875 504	39 802	3 032 853	660 213	52 657 770	655 708	8 332 662
17	90 000	-	100 000	477 173	45 183 050	21 777	1 784 539	477 173	42 662 379	474 254	7 252 052
18	100 000	-	110 000	318 224	33 282 553	9 829	814 924	318 224	31 451 773	316 193	5 618 363
19	110 000	-	120 000	235 488	26 975 563	4 465	355 751	235 488	25 535 361	234 098	4 834 024
20	120 000	-	130 000	168 457	20 996 584	5 394	545 104	168 457	19 892 362	167 344	3 946 217
21	130 000	-	140 000	115 311	15 536 367	2 682	257 305	115 311	14 743 498	114 534	3 045 667
22	140 000	-	150 000	86 116	12 461 231	2 217	231 347	86 116	11 850 284	85 524	2 547 605
23	150 000	-	160 000	63 317	9 795 288	1 505	154 941	63 317	9 334 677	62 832	2 079 810
24	160 000	-	170 000	48 410	7 978 004	1 245	134 011	48 410	7 619 644	48 072	1 761 092
25	170 000	-	180 000	38 345	6 701 090	1 085	126 381	38 345	6 410 004	38 057	1 528 840
26	180 000	-	190 000	30 950	5 718 773	802	89 929	30 950	5 483 932	30 701	1 345 703
27	190 000	-	200 000	25 255	4 921 206	655	77 864	25 255	4 728 027	25 067	1 196 300
28	200 000	-	250 000	73 494	16 251 253	2 022	260 403	73 494	15 681 063	72 841	4 247 566
29	250 000	-	500 000	66 844	21 582 131	2 307	404 263	66 844	21 050 078	66 082	6 814 660
30	500 000	-	750 000	7 658	4 561 212	319	82 581	7 658	4 489 772	7 519	1 682 230
31	750 000	-	1 Mill.	2 009	1 711 031	97	27 855	2 009	1 691 440	1 945	647 791
32	1 Mill. oder mehr			1 579	2 472 669	74	26 330	1 579	2 452 662	1 549	932 219
33	Insgesamt			10 639 751	665 917 891	1 101 759	33 438 282	10 639 751	622 679 308	9 225 012	96 292 766
Steuerklasse IV											
34	1	-	5 000	107 941	267 882	27 957	55 827	107 941	79 848	49 086	14 587
35	5 000	-	10 000	108 040	811 341	6 522	42 268	108 040	571 167	81 349	60 139
36	10 000	-	15 000	128 600	1 618 707	3 206	31 753	128 600	1 323 439	104 405	126 661
37	15 000	-	20 000	175 199	3 088 084	3 382	48 814	175 199	2 658 973	154 360	239 619
38	20 000	-	25 000	243 265	5 502 427	3 269	61 320	243 265	4 869 288	236 891	511 441
39	25 000	-	30 000	330 183	9 112 704	4 617	114 298	330 183	8 180 821	328 013	990 789
40	30 000	-	35 000	421 659	13 724 058	7 098	211 487	421 659	12 450 929	419 851	1 696 966
41	35 000	-	40 000	512 239	19 246 484	7 417	246 743	512 239	17 665 782	511 000	2 702 935
42	40 000	-	45 000	597 063	25 390 545	8 470	312 503	597 063	23 504 935	596 096	3 912 941
43	45 000	-	50 000	624 383	29 652 309	7 141	298 337	624 383	27 635 039	623 604	4 925 348
44	50 000	-	55 000	547 951	28 716 671	5 874	255 368	547 951	26 886 895	547 293	5 074 024
45	55 000	-	60 000	431 008	24 739 511	7 373	369 743	431 008	23 204 122	430 516	4 613 852
46	60 000	-	65 000	333 749	20 816 099	4 587	236 069	333 749	19 571 438	333 277	4 073 223
47	65 000	-	70 000	251 649	16 943 029	4 586	265 998	251 649	15 939 239	251 221	3 462 704
48	70 000	-	80 000	320 374	23 907 980	5 114	306 857	320 374	22 478 201	319 657	5 187 596
49	80 000	-	90 000	187 849	15 864 302	3 540	238 856	187 849	14 897 562	187 248	3 671 839
50	90 000	-	100 000	104 438	9 878 305	1 398	90 314	104 438	9 273 697	104 012	2 429 728
51	100 000	-	110 000	59 510	6 224 565	618	34 597	59 510	5 846 125	59 247	1 614 845
52	110 000	-	120 000	36 210	4 143 187	305	15 046	36 210	3 897 735	36 040	1 128 010
53	120 000	-	130 000	22 781	2 835 730	230	16 437	22 781	2 677 025	22 644	808 634
54	130 000	-	140 000	13 974	1 881 286	145	8 617	13 974	1 777 709	13 876	556 809
55	140 000	-	150 000	9 037	1 306 641	93	6 850	9 037	1 239 069	8 974	399 865
56	150 000	-	160 000	6 215	961 296	72	5 057	6 215	914 678	6 185	304 041
57	160 000	-	170 000	4 436	730 514	52	3 499	4 436	697 466	4 415	237 858
58	170 000	-	180 000	3 208	560 386	47	3 530	3 208	535 456	3 187	185 799
59	180 000	-	190 000	2 554	471 557	33	2 019	2 554	452 239	2 539	159 129
60	190 000	-	200 000	1 873	364 832	22	1 512	1 873	351 262	1 855	125 979
61	200 000	-	250 000	5 134	1 133 368	72	4 123	5 134	1 097 799	5 092	404 430
62	250 000	-	500 000	3 928	1 244 858	75	5 218	3 928	1 219 019	3 896	477 448
63	500 000	-	750 000	391	228 186	7	2 311	391	225 640	382	95 157
64	750 000	-	1 Mill.	91	77 848	3	427	91	77 238	85	30 174
65	1 Mill. oder mehr			77	125 364	3	1 008	77	124 824	75	44 609
66	Insgesamt			5 595 009	271 570 052	113 328	3 286 407	5 595 009	252 324 649	5 446 371	50 267 179

*) Angaben zu den Werbungskosten, Lohnersatzleistungen und Versorgungsfreibeträgen liegen ebenfalls vor.

1) Ohne Lohnsteuerfälle, bei denen andere Einkünfte die aus nichtselbständiger Arbeit überwiegen.

2 Lohn- und Einkommensteuerpflichtige in Deutschland 1995

2.17 Lohnsteuerfälle nach Geschlecht, Steuerklassen und Größenklassen des individuellen Bruttolohns *) (Individualnachweis)

Lfd. Nr.	Bruttolohn 1) von... bis unter... DM	weiblich + männlich insgesamt							
		Bruttolohn				Einkünfte aus nichtselbständiger Arbeit		Einbehaltene Lohnsteuer	
		insgesamt		darunter Versorgungsbezüge		Fälle		1 000 DM	
		Fälle	1 000 DM	Fälle	1 000 DM	Fälle	1 000 DM	Fälle	1 000 DM
Steuerklasse V									
1	1 - 5 000	480 202	1 065 823	41 640	58 817	480 202	331 814	347 299	138 723
2	5 000 - 10 000	339 532	2 509 517	5 483	34 767	339 532	1 800 017	329 419	418 267
3	10 000 - 15 000	332 255	4 173 402	5 262	54 095	332 255	3 443 829	327 534	747 072
4	15 000 - 20 000	404 217	7 107 885	4 491	65 735	404 217	6 197 151	400 809	1 350 784
5	20 000 - 25 000	489 930	11 052 552	3 672	68 412	489 930	9 926 323	487 362	2 250 598
6	25 000 - 30 000	473 363	12 945 800	4 064	96 332	473 363	11 808 372	471 571	2 807 540
7	30 000 - 35 000	330 732	10 685 194	3 795	106 373	330 732	9 844 644	329 826	2 461 689
8	35 000 - 40 000	222 340	8 305 280	2 988	94 674	222 340	7 704 986	221 739	2 017 289
9	40 000 - 45 000	158 727	6 718 092	2 536	90 401	158 727	6 256 667	158 348	1 711 144
10	45 000 - 50 000	106 839	5 057 541	2 051	80 916	106 839	4 722 736	106 527	1 335 991
11	50 000 - 55 000	71 344	3 732 773	1 463	63 855	71 344	3 493 714	71 117	1 023 365
12	55 000 - 60 000	45 239	2 593 515	1 003	47 396	45 239	2 430 997	45 060	730 715
13	60 000 - 65 000	28 951	1 802 720	599	29 038	28 951	1 689 662	28 785	521 873
14	65 000 - 70 000	18 261	1 228 831	382	18 374	18 261	1 153 314	18 152	362 611
15	70 000 - 80 000	20 933	1 559 010	438	21 237	20 933	1 464 247	20 737	471 639
16	80 000 - 90 000	10 080	849 855	202	9 682	10 080	800 682	9 965	262 102
17	90 000 - 100 000	4 821	455 375	76	3 708	4 821	429 863	4 734	140 939
18	100 000 - 110 000	2 654	277 587	62	3 087	2 654	263 397	2 603	85 616
19	110 000 - 120 000	1 623	185 775	37	1 553	1 623	176 529	1 608	58 988
20	120 000 - 130 000	1 047	130 349	27	1 478	1 047	124 764	1 021	40 997
21	130 000 - 140 000	759	102 185	25	1 348	759	97 890	733	32 534
22	140 000 - 150 000	529	76 525	11	456	529	73 925	517	24 366
23	150 000 - 160 000	392	60 555	16	1 458	392	58 568	369	18 256
24	160 000 - 170 000	297	48 867	9	724	297	47 632	289	15 613
25	170 000 - 180 000	221	38 615	8	712	221	37 451	214	12 407
26	180 000 - 190 000	216	39 765	4	421	216	38 748	212	13 880
27	190 000 - 200 000	151	29 408	4	372	151	28 812	145	10 043
28	200 000 - 250 000	482	107 185	11	1 039	482	104 892	458	36 354
29	250 000 - 500 000	435	139 883			435	138 243	410	49 372
30	500 000 - 750 000	44	26 056			44	25 849	41	10 356
31	750 000 - 1 Mill.	23	19 925	21	3 803	23	19 629	20	5 726
32	1 Mill. oder mehr	18	27 241			18	26 949	17	11 257
33	Insgesamt	3 546 657	83 153 084	80 380	960 263	3 546 657	74 762 295	3 387 641	19 178 105
Steuerklassen zusammen									
34	1 - 5 000	2 233 079	5 101 148	884 048	1 586 962	2 233 079	1 318 773	856 120	295 727
35	5 000 - 10 000	1 487 164	10 941 404	163 603	1 139 416	1 487 164	7 436 870	987 543	904 586
36	10 000 - 15 000	1 380 779	17 295 326	87 881	981 805	1 380 779	13 885 846	1 014 953	1 554 058
37	15 000 - 20 000	1 586 099	27 794 706	122 980	1 989 905	1 586 099	23 312 140	1 345 252	2 747 584
38	20 000 - 25 000	1 723 035	38 800 664	138 213	2 893 800	1 723 035	33 568 240	1 546 310	4 612 705
39	25 000 - 30 000	1 842 686	50 660 649	122 918	3 132 588	1 842 686	44 859 022	1 696 995	6 455 041
40	30 000 - 35 000	1 931 091	62 724 530	129 379	3 935 581	1 931 091	56 278 465	1 843 837	8 174 891
41	35 000 - 40 000	2 118 867	79 534 278	129 877	4 538 722	2 118 867	72 104 841	2 066 909	10 977 746
42	40 000 - 45 000	2 416 318	102 691 248	125 919	4 927 504	2 416 318	94 132 807	2 383 890	14 897 425
43	45 000 - 50 000	2 549 416	121 053 717	104 086	4 464 185	2 549 416	112 007 106	2 526 242	18 036 725
44	50 000 - 55 000	2 396 542	125 622 695	74 252	3 416 752	2 396 542	117 024 655	2 373 680	19 091 900
45	55 000 - 60 000	2 042 039	117 209 152	74 067	3 767 178	2 042 039	109 506 564	2 023 339	18 282 341
46	60 000 - 65 000	1 625 536	101 370 664	68 208	3 792 588	1 625 536	94 921 182	1 611 603	16 412 943
47	65 000 - 70 000	1 260 314	84 925 106	63 792	3 925 946	1 260 314	79 622 207	1 250 746	14 271 202
48	70 000 - 80 000	1 748 355	130 493 509	72 248	4 637 259	1 748 355	122 542 345	1 735 920	23 214 647
49	80 000 - 90 000	1 150 875	97 319 053	57 857	4 260 012	1 150 875	91 490 641	1 143 706	18 060 854
50	90 000 - 100 000	755 839	71 532 845	29 396	2 290 524	755 839	67 378 847	751 057	13 801 349
51	100 000 - 110 000	480 553	50 262 068	13 592	1 043 347	480 553	47 398 496	477 360	10 059 098
52	110 000 - 120 000	336 152	38 500 797	6 359	467 793	336 152	36 376 874	334 006	7 990 622
53	120 000 - 130 000	233 245	29 059 090	7 068	680 730	233 245	27 500 548	231 535	6 250 447
54	130 000 - 140 000	156 058	21 021 635	3 614	329 174	156 058	19 924 116	154 881	4 677 191
55	140 000 - 150 000	113 037	16 354 185	2 901	294 774	113 037	15 541 941	112 186	3 741 584
56	150 000 - 160 000	82 047	12 691 739	1 974	196 050	82 047	12 090 217	81 339	2 933 046
57	160 000 - 170 000	61 953	10 208 733	1 564	164 444	61 953	9 749 012	61 512	2 485 076
58	170 000 - 180 000	48 045	8 395 155	1 360	155 260	48 045	8 028 485	47 645	2 087 458
59	180 000 - 190 000	38 972	7 199 685	1 011	112 543	38 972	6 903 833	38 630	1 845 200
60	190 000 - 200 000	31 223	6 083 685	834	98 369	31 223	5 845 817	30 964	1 535 030
61	200 000 - 250 000	90 214	19 942 275	2 486	313 247	90 214	19 248 657	89 312	5 546 733
62	250 000 - 500 000	80 904	26 083 382	2 782	481 480	80 904	25 449 472	79 882	8 507 998
63	500 000 - 750 000	9 258	5 512 243	377	97 889	9 258	5 426 897	9 070	2 068 383
64	750 000 - 1 Mill.	2 425	2 066 091	110	31 751	2 425	2 042 671	2 337	785 245
65	1 Mill. oder mehr	1 928	3 036 936	91	33 935	1 928	3 012 974	1 888	1 138 816
66	Insgesamt	32 013 048	1 501 478 395	2 500 847	60 241 515	32 013 048	1 385 930 561	28 910 649	253 563 648

*) Angaben zu den Werbungskosten, Lohnersatzleistungen und Versorgungsfreibeträgen liegen ebenfalls vor.

1) Ohne Lohnsteuerfälle, bei denen andere Einkünfte die aus nichtselbständiger Arbeit überwiegen.

TABELLENTEIL

3 Ausgewählte Ergebnisse nach Ländern

3 Lohn- und Einkommensteuer
3.1 Lohn- und Einkommensteuerpflichtige nach Größenklassen des
3.1.1 Baden-

Lfd. Nr.	Gesamtbetrag der Einkünfte von ... bis unter ... DM Überwiegende Einkunftsart 1)	Positive							
		Land- und Forstwirtschaft		Gewerbebetrieb		selbständiger Arbeit		nichtselbständiger Arbeit	
		Stpfl.	1 000 DM	Stpfl.	1 000 DM	Stpfl.	1 000 DM	Stpfl.	1 000 DM
1	1 - 5 000	1 047	4 087	4 309	10 944	1 675	4 670	158 216	377 374
2	5 000 - 10 000	3 337	18 221	9 686	55 389	3 668	22 272	108 955	780 640
3	10 000 - 15 000	4 173	36 865	13 822	128 795	4 610	39 792	138 717	1 558 222
4	15 000 - 20 000	3 691	47 618	14 433	188 317	4 466	49 530	128 504	2 015 832
5	20 000 - 25 000	3 530	56 290	14 780	254 923	4 461	63 874	115 275	2 435 401
6	25 000 - 30 000	3 474	65 574	14 297	291 784	4 184	72 342	125 770	3 364 551
7	30 000 - 40 000	7 215	153 896	28 849	707 191	8 491	171 654	321 521	11 276 925
8	40 000 - 50 000	9 961	186 881	29 430	819 766	9 147	209 473	419 223	18 866 359
9	50 000 - 60 000	10 204	176 406	28 681	830 790	9 776	246 447	391 613	21 359 419
10	60 000 - 75 000	9 777	198 403	39 059	1 262 157	15 701	414 840	429 923	28 558 465
11	75 000 - 100 000	7 790	198 542	47 877	1 901 789	27 182	794 528	471 086	40 036 032
12	100 000 - 250 000	5 238	250 292	69 071	5 314 410	60 452	4 233 151	450 454	55 343 095
13	250 000 - 500 000	469	64 449	11 542	2 346 168	10 868	2 727 157	23 942	4 793 042
14	500 000 - 1 Mill.	156	35 197	3 869	1 833 000	2 624	1 156 916	5 446	1 618 161
15	1 Mill. oder mehr	88	38 035	2 458	6 188 069	952	582 742	2 227	949 819
16	Insgesamt	70 150	1 530 757	332 163	22 133 492	168 257	10 789 388	3 290 872	193 333 336
17	Verlustfälle	7 288	101 809	22 302	855 458	6 509	266 055	72 625	1 457 106
	Steuerpflichtige mit Einkünften Überwiegend aus								
18	Land- und Forstwirtschaft.....	25 537	1 233 216	2 074	24 428	738	1 823	4 586	61 426
19	Gewerbebetrieb.....	3 411	33 992	185 341	19 867 190	4 537	86 197	72 555	2 253 779
20	selbständiger Arbeit	242	2 119	4 819	90 780	69 392	9 676 873	27 864	849 067
21	nichtselbständiger Arbeit.....	34 358	227 913	123 754	1 862 502	87 206	942 922	3 099 178	189 180 010
22	Kapitalvermögen.....	783	7 768	2 904	133 712	1 610	39 962	10 947	490 109
23	Vermietung und Verpachtung.....	2 048	13 453	6 471	126 163	1 769	25 348	12 955	215 917
24	sonstigen Einkünften	3 771	12 297	6 800	28 717	3 005	16 263	62 787	283 029

Lfd. Nr.	Gesamtbetrag der Einkünfte von ... bis unter ... DM Überwiegende Einkunftsart 1)	Negative Einkünfte insgesamt		darunter: negative Einkünfte					
				Land- und Forstwirtschaft		Gewerbebetrieb		selbständiger Arbeit	
		Stpfl.	1 000 DM	Stpfl.	1 000 DM	Stpfl.	1 000 DM	Stpfl.	1 000 DM
1	1 - 5 000	2 845	11 388	46	180	875	2 937	96	286
2	5 000 - 10 000	9 858	68 308	137	618	2 398	14 431	377	2 095
3	10 000 - 15 000	13 048	132 991	183	1 175	3 181	29 016	547	3 049
4	15 000 - 20 000	14 278	190 146	184	1 664	3 694	41 566	616	3 417
5	20 000 - 25 000	15 953	239 751	221	2 147	4 042	46 516	628	3 996
6	25 000 - 30 000	18 551	289 737	266	2 557	4 397	48 800	686	4 963
7	30 000 - 40 000	47 905	707 535	746	6 330	10 838	111 255	1 479	9 970
8	40 000 - 50 000	62 174	803 697	1 039	6 632	13 236	103 789	1 751	11 217
9	50 000 - 60 000	62 819	800 384	844	4 868	12 278	95 175	1 827	10 813
10	60 000 - 75 000	83 888	1 132 539	837	5 457	15 045	118 436	2 856	15 634
11	75 000 - 100 000	109 610	1 590 734	692	4 220	17 278	146 391	4 140	20 623
12	100 000 - 250 000	152 828	3 457 882	636	6 935	20 289	322 817	5 954	34 530
13	250 000 - 500 000	17 202	1 115 898	92	3 002	2 782	146 159	451	8 076
14	500 000 - 1 Mill.	4 325	505 535	48	2 788	853	77 126	126	2 064
15	1 Mill. oder mehr	1 841	560 471	38	10 879	271	81 551	60	6 883
16	Insgesamt	617 125	11 606 996	6 009	59 452	111 457	1 385 966	21 594	137 616
17	Verlustfälle	84 107	5 855 409	1 853	64 609	43 367	3 157 528	4 946	156 831
	Steuerpflichtige mit Einkünften Überwiegend aus								
18	Land- und Forstwirtschaft.....	3 344	58 483	-	-	671	8 613	12	64
19	Gewerbebetrieb.....	44 517	1 497 639	455	14 499	-	-	674	12 222
20	selbständiger Arbeit	27 988	1 469 755	88	1 420	5 607	197 331	-	-
21	nichtselbständiger Arbeit.....	513 949	8 006 851	4 913	36 176	97 895	965 492	19 172	111 662
22	Kapitalvermögen.....	7 704	437 947	119	3 700	1 947	141 580	522	4 806
23	Vermietung und Verpachtung.....	4 515	78 817	238	3 014	3 382	65 728	659	6 928
24	sonstigen Einkünften	15 108	57 503	196	643	1 955	7 222	555	1 934

1) Ohne Verlustfälle.

pflichtige nach Ländern 1995
Gesamtbetrags der Einkünfte und nach Überwiegender Einkunftsart
Württemberg

Einkünfte aus						Summe der positiven Einkünfte		Lfd Nr.
Kapitalvermögen		Vermietung und Verpachtung		sonstigen Einkünften				
Stpfl.	1 000 DM	Stpfl.	1 000 DM	Stpfl.	1 000 DM	Stpfl.	1 000 DM	
4 585	10 061	4 157	10 225	12 982	41 921	178 367	459 282	1
11 729	45 974	17 245	69 646	58 413	380 215	165 053	1 372 357	2
16 264	86 896	28 351	154 150	86 372	779 487	204 768	2 784 206	3
14 291	104 355	25 216	184 810	63 363	619 706	168 721	3 210 168	4
11 594	107 693	18 983	172 302	46 334	424 012	142 320	3 514 495	5
9 431	100 485	15 441	155 379	38 654	328 677	146 432	4 378 792	6
16 108	185 035	27 085	289 544	60 997	442 741	352 393	13 225 966	7
14 328	169 888	26 034	261 281	44 703	305 330	442 354	20 818 978	8
13 553	156 272	28 569	254 792	34 546	225 036	408 383	23 249 162	9
17 366	218 513	39 008	351 330	32 288	213 362	447 778	31 217 069	10
21 255	300 742	49 077	484 670	23 893	171 378	489 012	43 887 681	11
43 246	992 049	66 767	1 140 166	23 122	227 047	478 900	67 500 211	12
12 904	733 571	8 263	413 761	3 873	57 340	30 190	11 135 489	13
4 920	631 784	2 433	204 669	1 337	22 985	7 415	5 502 712	14
2 731	1 398 423	1 200	252 007	824	22 694	3 311	9 431 789	15
214 305	5 241 742	357 829	4 398 731	531 701	4 261 931	3 665 387	241 689 378	16
16 814	514 920	22 005	257 506	49 170	315 184	136 635	3 768 037	17
2 206	18 463	5 832	37 392	5 872	27 403	25 537	1 404 150	18
18 910	745 859	33 717	474 125	25 544	155 961	185 341	23 617 103	19
10 192	189 378	9 005	112 484	6 577	62 265	69 392	10 982 966	20
96 210	1 317 983	186 410	1 219 206	235 350	1 318 488	3 099 178	196 069 025	21
41 624	2 614 879	13 532	183 460	29 908	245 401	41 624	3 715 292	22
15 902	220 095	62 817	2 172 226	46 952	300 165	62 817	3 073 367	23
29 261	135 084	46 516	199 838	181 498	2 152 248	181 498	2 827 476	24

aus		Gesamtbetrag der Einkünfte		Zu versteuerndes Einkommen		Festgesetzte Einkommensteuer — Jahreslohnsteuer		Lfd Nr.
Vermietung und Verpachtung								
Stpfl.	1 000 DM	Stpfl.	1 000 DM	Stpfl.	1 000 DM	Stpfl.	1 000 DM	
1 741	7 753	178 367	440 736	178 346	258 334	7 802	1 825	1
6 962	50 838	165 053	1 253 886	165 047	730 762	33 729	11 118	2
9 407	99 105	204 768	2 558 685	204 762	1 563 009	77 042	50 847	3
10 399	142 808	168 721	2 925 798	168 714	1 784 540	110 109	122 009	4
11 796	186 368	142 320	3 198 262	142 315	1 986 454	107 650	208 132	5
14 111	232 421	146 432	4 029 594	146 426	2 664 702	120 241	334 157	6
37 207	577 883	352 383	12 425 001	352 360	9 025 217	310 436	1 364 690	7
49 012	679 559	442 354	19 934 038	442 324	14 876 647	411 795	2 524 904	8
50 641	686 759	408 383	22 379 486	408 349	16 611 409	390 908	2 974 309	9
69 108	988 847	447 778	30 012 660	447 764	22 778 182	437 392	4 271 935	10
92 553	1 411 924	489 012	42 228 519	489 005	33 218 439	486 376	6 626 427	11
134 179	3 065 157	478 900	63 970 629	478 893	53 260 728	478 375	12 959 870	12
15 658	949 485	30 190	10 002 955	30 190	8 926 039	30 134	3 294 222	13
3 902	421 517	7 415	4 954 219	7 414	4 531 306	7 398	1 950 899	14
1 673	456 982	3 311	8 828 403	3 310	8 269 997	3 299	3 662 713	15
508 349	9 957 405	3 665 387	229 142 872	3 685 219	180 485 767	3 012 686	40 358 056	16
-	-	-	-	-	-	-	-	17
2 766	49 698	25 537	1 245 942	25 536	725 922	13 054	115 012	18
42 686	1 460 730	185 341	21 960 788	185 321	17 932 959	144 249	5 784 414	19
24 992	1 264 020	69 392	9 491 769	69 389	7 718 360	58 981	2 496 363	20
419 603	6 848 428	3 099 178	187 822 763	3 099 043	147 770 532	2 629 939	30 364 085	21
5 908	287 256	41 624	3 171 213	41 624	2 648 527	31 940	955 527	22
-	-	62 817	2 828 915	62 810	2 146 496	45 902	534 601	23
12 394	47 273	181 498	2 621 483	181 496	1 542 969	88 621	108 053	24

3 Lohn- und Einkommensteuer
3.1 Lohn- und Einkommensteuerpflichtige nach Größenklassen des
3.1.2 Bay

Lfd. Nr.	Gesamtbetrag der Einkünfte von ... bis unter ... DM Überwiegende Einkunftsart 1)	Positive							
		Land- und Forstwirtschaft		Gewerbebetrieb		selbständiger Arbeit		nichtselbständiger Arbeit	
		Stpfl.	1 000 DM	Stpfl.	1 000 DM	Stpfl.	1 000 DM	Stpfl.	1 000 DM
1	1 - 5 000	1 689	7 086	5 928	15 003	2 289	6 247	137 850	339 862
2	5 000 - 10 000	4 910	30 233	13 898	78 497	4 520	26 223	130 373	953 167
3	10 000 - 15 000	6 336	61 934	19 750	186 750	5 774	53 876	163 656	1 884 318
4	15 000 - 20 000	6 287	84 068	20 099	269 969	5 789	73 202	155 527	2 529 607
5	20 000 - 25 000	6 319	98 994	21 263	371 331	5 615	88 007	151 659	3 284 061
6	25 000 - 30 000	6 557	113 003	20 283	412 423	5 427	99 015	177 380	4 804 370
7	30 000 - 40 000	15 792	287 466	41 497	995 326	10 918	246 875	475 015	16 666 504
8	40 000 - 50 000	24 466	378 051	41 900	1 114 638	11 142	295 020	596 176	26 703 260
9	50 000 - 60 000	22 469	340 349	39 782	1 114 125	11 816	335 332	498 330	27 021 082
10	60 000 - 75 000	18 748	337 462	49 013	1 589 080	17 932	543 164	497 569	32 900 406
11	75 000 - 100 000	13 806	315 430	55 822	2 286 794	28 405	967 122	523 550	44 215 362
12	100 000 - 200 000	9 121	388 859	78 125	6 142 410	65 958	5 182 633	468 843	57 789 348
13	250 000 - 500 000	843	100 108	13 014	2 608 722	13 105	3 461 584	28 148	5 717 781
14	500 000 - 1 Mill.	255	71 896	4 225	1 909 845	3 457	1 751 516	6 385	1 893 099
15	1 Mill. oder mehr	157	144 593	2 717	7 548 017	1 236	1 087 220	2 526	1 100 539
16	Insgesamt	137 755	2 759 332	427 316	26 642 930	193 383	14 217 037	4 012 987	227 802 768
17	Verlustfälle	18 257	296 153	32 755	1 205 558	8 988	466 897	85 976	1 875 785
18	Land- und Forstwirtschaft.....	44 173	2 171 299	4 088	40 861	378	2 399	5 807	95 878
19	Gewerbebetrieb.....	8 456	69 116	240 694	23 969 924	5 005	122 149	86 807	2 554 090
20	selbständiger Arbeit	448	3 493	6 710	144 171	89 326	12 883 519	33 159	1 057 533
21	nichtselbständiger Arbeit.....	75 506	451 492	155 976	2 162 698	91 597	1 096 675	3 800 176	223 000 005
22	Kapitalvermögen.....	1 349	15 259	3 439	135 856	1 991	58 872	11 896	529 155
23	Vermietung und Verpachtung.....	3 456	33 220	7 624	151 223	2 042	35 891	13 718	278 245
24	sonstigen Einkünften	4 367	15 453	8 785	38 397	3 044	17 531	61 424	287 861

Lfd. Nr.	Gesamtbetrag der Einkünfte von ... bis unter ... DM Überwiegende Einkunftsart 1)	darunter: negative Einkünfte							
		Negative Einkünfte insgesamt		Land- und Forstwirtschaft		Gewerbebetrieb		selbständiger Arbeit	
		Stpfl.	1 000 DM	Stpfl.	1 000 DM	Stpfl.	1 000 DM	Stpfl.	1 000 DM
1	1 - 5 000	2 972	11 552	67	206	1 259	3 908	143	452
2	5 000 - 10 000	9 432	74 487	185	789	3 175	20 606	501	2 482
3	10 000 - 15 000	13 418	160 601	292	2 140	4 263	39 728	794	5 354
4	15 000 - 20 000	15 820	224 897	316	2 730	5 165	56 082	856	5 830
5	20 000 - 25 000	18 779	295 005	449	4 902	5 711	63 130	948	7 102
6	25 000 - 30 000	22 477	351 470	529	5 676	6 667	69 537	953	7 249
7	30 000 - 40 000	58 757	852 432	1 525	12 699	16 769	153 473	2 125	15 028
8	40 000 - 50 000	71 309	917 749	1 827	11 808	19 233	143 797	2 413	14 948
9	50 000 - 60 000	66 829	894 778	1 376	9 306	16 803	126 059	2 586	15 983
10	60 000 - 75 000	85 698	1 256 367	1 285	9 609	19 583	158 469	3 781	21 891
11	75 000 - 100 000	107 574	1 747 694	1 281	10 321	21 489	186 895	5 267	29 402
12	100 000 - 250 000	155 610	4 226 630	1 322	16 855	25 218	436 439	7 945	51 674
13	250 000 - 500 000	20 292	1 448 264	217	6 017	3 530	182 654	701	8 743
14	500 000 - 1 Mill.	5 338	720 022	85	6 363	1 041	105 958	158	3 155
15	1 Mill. oder mehr	2 383	837 375	84	9 357	397	75 693	88	2 969
16	Insgesamt	656 688	14 019 323	10 840	108 588	150 303	1 822 426	29 259	192 261
17	Verlustfälle	104 655	8 494 144	3 697	141 201	57 235	4 514 776	7 278	202 464
18	Land- und Forstwirtschaft.....	5 146	111 046	-	-	1 536	31 429	20	74
19	Gewerbebetrieb.....	48 632	1 935 507	897	15 583	-	-	1 035	10 707
20	selbständiger Arbeit	34 662	2 176 966	285	5 949	7 712	303 491	-	-
21	nichtselbständiger Arbeit.....	541 091	8 989 109	8 445	33 150	132 030	1 230 598	25 966	160 742
22	Kapitalvermögen.....	8 659	614 361	273	8 923	2 235	198 484	673	7 624
23	Vermietung und Verpachtung.....	6 041	131 133	623	13 752	4 348	105 260	842	10 004
24	sonstigen Einkünften	12 457	67 200	317	1 231	2 442	13 165	723	3 110

1) Ohne Verlustfälle.

pflichtige nach Ländern 1995
Gesamtbetrags der Einkünfte und nach Überwiegender Einkunftsart
ern

Einkünfte aus						Summe der positiven Einkünfte		Lfd Nr.
Kapitalvermögen		Vermietung und Verpachtung		sonstigen Einkünften		Stpfl.	1 000 DM	
Stpfl.	1 000 DM	Stpfl.	1 000 DM	Stpfl.	1 000 DM			
5 503	12 412	3 472	8 483	16 656	51 510	163 101	440 583	1
11 577	47 677	13 604	55 637	64 293	415 842	192 801	1 607 276	2
16 174	90 895	21 886	123 111	86 745	772 505	233 518	3 173 390	3
14 616	108 012	20 734	155 647	65 007	612 642	201 526	3 833 146	4
12 174	112 507	17 312	157 727	49 606	437 564	185 609	4 550 191	5
10 531	110 519	15 302	150 703	43 606	359 988	204 259	6 050 022	6
18 853	218 139	29 060	292 405	72 147	511 138	517 151	19 217 853	7
17 255	197 638	31 196	288 108	51 812	342 873	628 442	29 319 588	8
16 327	187 150	33 854	295 810	38 463	253 267	521 701	29 547 116	9
20 377	263 346	42 371	409 174	33 869	239 886	521 265	36 282 518	10
24 557	370 595	49 567	564 818	26 090	202 759	546 733	48 922 981	11
50 650	1 223 592	67 637	1 441 004	25 932	289 344	504 802	72 457 190	12
14 940	842 009	9 303	621 746	4 435	74 801	36 133	13 426 752	13
5 711	738 735	2 683	335 498	1 584	30 728	8 936	6 731 117	14
3 250	1 575 390	1 349	366 403	892	54 829	3 981	11 876 990	15
242 495	6 098 617	359 330	5 266 353	581 137	4 649 677	4 469 958	287 436 713	16
19 522	787 520	23 379	344 642	54 927	344 343	172 255	5 320 898	17
4 585	46 958	8 344	69 978	8 250	35 050	44 173	2 462 424	18
22 481	784 496	36 907	501 621	31 598	187 288	240 694	28 188 684	19
13 271	250 217	9 369	123 594	7 225	72 405	89 326	14 534 931	20
110 625	1 487 997	195 979	1 303 529	274 623	1 455 451	3 800 176	230 957 847	21
45 487	3 090 049	12 411	208 807	29 865	255 750	45 487	4 293 548	22
16 333	286 006	62 301	2 898 506	41 775	276 566	62 301	3 959 657	23
29 713	152 894	34 019	160 319	187 801	2 367 167	187 801	3 039 621	24

aus		Gesamtbetrag der Einkünfte		Zu versteuerndes Einkommen		Festgesetzte Einkommensteuer Jahreslohnsteuer		Lfd Nr.
Vermietung und Verpachtung		Stpfl.	1 000 DM	Stpfl.	1 000 DM	Stpfl.	1 000 DM	
Stpfl.	1 000 DM							
1 354	6 628	163 101	419 170	163 095	211 777	8 762	1 603	1
5 489	49 952	192 801	1 474 485	192 796	833 167	43 275	13 128	2
8 360	112 509	233 518	2 913 979	233 514	1 732 927	92 039	61 187	3
10 179	159 327	201 526	3 509 691	201 519	2 090 966	134 790	152 737	4
12 595	218 345	185 609	4 172 486	185 604	2 560 486	142 209	275 742	5
15 517	268 243	204 259	5 629 412	204 243	3 725 494	170 606	481 311	6
41 296	668 586	517 151	18 241 660	517 118	13 249 111	457 902	2 034 487	7
51 274	744 327	628 442	28 272 635	628 397	20 879 628	581 304	3 531 415	8
49 356	740 292	521 701	28 541 275	521 676	21 054 128	499 437	3 748 706	9
65 808	1 061 466	521 265	34 921 782	521 254	26 590 891	511 199	4 976 429	10
85 661	1 513 493	546 733	47 081 424	546 728	37 318 546	544 296	7 509 898	11
132 106	3 694 279	504 802	68 143 573	504 795	56 920 875	504 134	14 097 462	12
18 197	1 241 290	36 133	11 961 265	36 131	10 644 123	36 053	3 926 946	13
4 818	601 067	8 936	6 003 581	8 935	5 437 721	8 904	2 341 174	14
2 130	742 462	9 981	11 042 939	9 979	10 285 878	3 963	4 516 428	15
504 140	11 822 267	4 469 958	272 329 356	4 469 784	213 535 718	3 738 873	47 668 653	16
-	-	-	-	-	-	-	-	17
3 827	79 230	44 173	2 184 825	44 170	1 201 242	20 190	204 995	18
46 092	1 895 520	240 694	26 152 346	240 660	21 033 803	183 766	6 654 159	19
30 544	1 857 384	89 326	12 335 420	89 322	10 110 917	76 060	3 364 114	20
408 303	7 482 071	3 800 176	221 596 146	3 800 047	173 666 238	3 285 998	35 409 499	21
6 460	458 856	45 487	3 573 983	45 486	2 958 802	34 407	1 067 186	22
-	-	62 301	3 680 425	62 299	2 872 134	47 302	819 503	23
8 914	49 206	187 801	2 806 210	187 800	1 692 582	91 150	149 199	24

3 Lohn- und Einkommensteuer
3.1 Lohn- und Einkommensteuerpflichtige nach Größenklassen des
3.1.3 Ber

Lfd. Nr.	Gesamtbetrag der Einkünfte von ... bis unter ... DM Überwiegende Einkunftsart 1)	Positive							
		Land- und Forstwirtschaft		Gewerbebetrieb		selbständiger Arbeit		nichtselbständiger Arbeit	
		Stpfl.	1 000 DM	Stpfl.	1 000 DM	Stpfl.	1 000 DM	Stpfl.	1 000 DM
1	1 - 5 000	4	16	2 252	5 647	2 049	5 741	29 867	77 143
2	5 000 - 10 000	11	44	4 167	26 188	4 116	25 448	34 104	245 604
3	10 000 - 15 000	11	109	5 596	57 330	4 786	46 616	41 360	466 510
4	15 000 - 20 000	8	52	5 823	82 330	4 117	52 028	42 925	683 082
5	20 000 - 25 000	10	102	5 583	101 159	3 749	63 138	40 633	863 092
6	25 000 - 30 000	12	182	5 044	106 506	3 351	65 141	45 118	1 196 037
7	30 000 - 40 000	27	397	9 362	235 778	5 912	130 294	106 864	3 674 368
8	40 000 - 50 000	25	522	7 807	222 943	5 251	140 871	127 421	5 633 338
9	50 000 - 60 000	23	645	6 962	210 218	4 946	140 587	106 825	5 738 732
10	60 000 - 75 000	44	1 015	8 610	289 162	6 664	203 545	118 664	7 781 491
11	75 000 - 100 000	53	1 289	9 884	403 813	10 056	344 233	133 260	11 218 298
12	100 000 - 250 000	74	1 889	13 961	1 136 106	22 391	1 599 716	134 109	16 557 625
13	250 000 - 500 000	24	2 386	2 473	569 750	3 779	941 779	6 622	1 277 442
14	500 000 - 1 Mill.	8	914	885	410 428	1 019	501 232	1 510	387 831
15	1 Mill. oder mehr	4	141	549	1 335 388	313	300 329	575	241 018
16	Insgesamt	338	9 703	88 958	5 192 746	82 499	4 560 697	969 857	56 041 612
17	Verlustfälle	32	361	5 771	321 902	3 166	198 218	17 107	459 570
18	Land- und Forstwirtschaft.....	99	6 754	11	215	6	35	25	704
19	Gewerbebetrieb.....	23	143	54 197	4 659 195	1 350	30 913	16 679	475 454
20	selbständiger Arbeit	29	272	1 690	29 010	40 243	4 022 401	11 538	386 455
21	nichtselbständiger Arbeit.....	151	2 026	30 098	412 273	37 903	460 882	920 818	54 828 155
22	Kapitalvermögen.....	11	213	848	60 398	801	26 006	3 468	222 182
23	Vermietung und Verpachtung.....	17	274	885	24 928	647	12 370	2 182	59 252
24	sonstigen Einkünften	8	20	1 229	6 727	1 549	8 089	15 147	69 411

Lfd. Nr.	Gesamtbetrag der Einkünfte von ... bis unter ... DM Überwiegende Einkunftsart 1)	darunter: negative Einkünfte							
		Negative Einkünfte insgesamt		Land- und Forstwirtschaft		Gewerbebetrieb		selbständiger Arbeit	
		Stpfl.	1 000 DM	Stpfl.	1 000 DM	Stpfl.	1 000 DM	Stpfl.	1 000 DM
1	1 - 5 000	709	2 821			339	1 150	112	316
2	5 000 - 10 000	2 026	17 382	5	9	802	5 935	329	1 530
3	10 000 - 15 000	2 517	31 267	4	101	1 031	10 714	379	2 233
4	15 000 - 20 000	2 756	39 930	3	22	1 103	12 390	405	2 703
5	20 000 - 25 000	2 933	49 405	10	134	1 139	13 043	437	2 925
6	25 000 - 30 000	3 232	57 788	6	170	1 241	14 635	395	2 489
7	30 000 - 40 000	7 786	121 749	9	71	2 807	28 074	841	5 324
8	40 000 - 50 000	9 152	136 303			2 994	30 042	910	5 719
9	50 000 - 60 000	8 757	133 921	37	598	2 547	22 434	853	5 404
10	60 000 - 75 000	11 632	182 569			2 870	26 925	1 239	7 630
11	75 000 - 100 000	15 413	268 577	29	243	3 410	36 431	1 742	11 064
12	100 000 - 250 000	25 896	846 285	50	850	4 415	103 556	2 389	15 762
13	250 000 - 500 000	3 885	406 038	12	522	692	49 427	202	2 422
14	500 000 - 1 Mill.	1 213	185 043	5	137	224	19 069	49	1 130
15	1 Mill. oder mehr	507	317 584	8	592	111	36 635	24	946
16	Insgesamt	98 414	2 796 663	178	3 449	25 725	410 460	10 306	67 598
17	Verlustfälle	22 681	3 106 167	70	9 594	14 307	1 538 244	3 079	81 699
18	Land- und Forstwirtschaft.....	12	301	-	-	.	.	-	-
19	Gewerbebetrieb.....	6 158	523 918	13	740	-	-	313	3 401
20	selbständiger Arbeit	8 523	693 819	16	567	1 833	97 559	-	-
21	nichtselbständiger Arbeit.....	78 532	1 277 647	113	1 246	22 314	234 031	9 263	56 984
22	Kapitalvermögen.....	2 369	257 184	19	573	572	53 212	258	3 276
23	Vermietung und Verpachtung.....	834	26 857	12	284	591	23 265	217	2 818
24	sonstigen Einkünften	1 986	16 936	5	39	.	.	255	1 119

1) Ohne Verlustfälle.

pflichtige nach Ländern 1995
Gesamtbetrags der Einkünfte und nach Überwiegender Einkunftsart
lin

Einkünfte aus						Summe der positiven Einkünfte		Lfd. Nr.
Kapitalvermögen		Vermietung und Verpachtung		sonstigen Einkünften				
Stpfl.	1 000 DM	Stpfl.	1 000 DM	Stpfl.	1 000 DM	Stpfl.	1 000 DM	
933	2 295	568	1 304	4 814	15 401	38 470	107 546	1
2 716	11 201	1 562	5 675	17 230	116 848	53 582	431 007	2
3 948	22 550	2 130	11 878	22 027	218 657	62 589	823 650	3
3 448	29 096	1 975	14 185	15 056	166 200	56 028	1 026 972	4
2 802	29 656	1 717	16 100	10 151	102 987	49 688	1 176 233	5
2 281	29 649	1 561	17 326	8 508	72 992	51 739	1 487 832	6
3 791	55 562	2 875	34 536	15 520	105 899	116 633	4 236 833	7
3 425	54 018	2 890	36 086	14 221	86 086	134 056	6 173 864	8
3 303	49 204	2 921	38 810	12 308	72 166	111 523	6 250 361	9
4 526	70 743	4 010	54 879	11 420	72 598	123 494	8 473 433	10
5 931	105 538	5 406	89 282	8 511	56 952	138 311	12 219 404	11
13 230	396 012	10 812	310 851	7 482	74 713	142 803	20 076 913	12
4 025	309 667	1 920	160 851	1 147	22 844	8 745	3 284 720	13
1 561	274 117	629	100 821	367	10 039	2 243	1 685 382	14
806	556 756	318	128 303	219	12 823	939	2 574 759	15
56 786	1 996 063	41 294	1 020 888	149 981	1 207 203	1 090 843	70 028 911	16
4 209	284 833	2 374	95 038	9 809	71 427	32 448	1 431 348	17
18	657	19	122	13	91	99	8 578	18
3 691	187 363	2 911	62 870	4 261	26 006	54 197	5 441 944	19
4 451	99 896	2 150	32 517	2 631	23 533	40 243	4 594 084	20
25 029	384 281	21 208	171 092	74 460	402 826	920 818	56 661 536	21
12 600	1 201 115	2 407	65 605	8 711	77 150	12 600	1 652 668	22
3 275	85 446	9 303	676 133	5 322	37 126	9 303	895 530	23
7 722	37 304	3 296	12 549	53 583	640 470	53 583	774 571	24

aus		Gesamtbetrag der Einkünfte		Zu versteuerndes Einkommen		Festgesetzte Einkommensteuer Jahreslohnsteuer		Lfd. Nr.
Vermietung und Verpachtung								
Stpfl.	1 000 DM	Stpfl.	1 000 DM	Stpfl.	1 000 DM	Stpfl.	1 000 DM	
251	1 209	38 470	104 190	38 469	36 923	4 900	927	1
886	9 616	53 582	408 320	53 581	218 377	15 597	5 630	2
1 145	18 100	62 589	781 499	62 587	468 622	29 402	21 199	3
1 330	24 665	56 028	975 695	56 027	610 102	40 374	49 719	4
1 465	33 038	49 688	1 117 174	49 687	713 685	39 373	79 716	5
1 714	40 330	51 739	1 422 266	51 738	965 418	44 783	125 796	6
4 390	87 941	116 633	4 103 443	116 632	3 034 283	108 519	472 871	7
5 561	99 998	134 056	6 028 364	134 054	4 687 101	130 991	833 699	8
5 668	105 472	111 523	6 108 799	111 521	4 857 067	110 724	928 071	9
7 956	146 872	123 494	8 281 933	123 493	6 787 668	123 031	1 369 568	10
10 871	219 479	138 311	11 940 494	138 309	10 049 540	138 058	2 137 751	11
20 390	721 920	142 803	19 213 720	142 800	16 727 905	142 663	4 256 157	12
3 342	351 948	8 745	2 874 537	8 744	2 590 253	8 710	980 010	13
1 071	163 524	2 243	1 499 009	2 243	1 356 508	2 233	597 118	14
440	269 298	939	2 255 949	939	2 054 189	928	917 552	15
66 480	2 293 411	1 090 843	67 115 392	1 090 824	55 157 640	940 286	12 775 784	16
-	-	-	-	-	-	-	-	17
8	291	99	7 971	99	6 338	72	1 718	18
5 758	517 422	54 197	4 909 540	54 189	4 044 862	40 430	1 252 212	19
7 272	584 985	40 243	3 893 484	40 242	3 238 938	31 670	1 050 277	20
50 289	977 310	920 818	55 351 385	920 809	45 525 928	819 569	9 745 789	21
1 842	200 071	12 600	1 365 620	12 600	1 163 236	10 587	446 817	22
-	-	9 303	850 148	9 302	719 617	7 949	241 383	23
1 311	13 331	53 583	737 244	53 583	458 721	30 009	37 589	24

3 Lohn- und Einkommensteuer
3.1 Lohn- und Einkommensteuerpflichtige nach Größenklassen des
3.1.4 Branden

Lfd. Nr.	Gesamtbetrag der Einkünfte von ... bis unter ... DM Überwiegende Einkunftsart 1)	Positive							
		Land- und Forstwirtschaft		Gewerbebetrieb		selbständiger Arbeit		nichtselbständiger Arbeit	
		Stpfl.	1 000 DM	Stpfl.	1 000 DM	Stpfl.	1 000 DM	Stpfl.	1 000 DM
1	1 - 5 000	134	482	978	2 319	257	631	19 643	55 829
2	5 000 - 10 000	362	1 802	2 418	13 937	519	2 376	25 765	189 420
3	10 000 - 15 000	320	2 701	3 321	31 786	721	4 953	32 773	400 621
4	15 000 - 20 000	249	3 747	3 499	48 419	649	7 713	38 153	663 997
5	20 000 - 25 000	274	4 000	3 568	59 085	601	8 523	44 578	996 711
6	25 000 - 30 000	283	4 702	3 591	66 459	533	9 213	52 283	1 425 648
7	30 000 - 40 000	546	9 812	6 878	140 508	1 155	23 400	115 482	3 994 022
8	40 000 - 50 000	465	8 984	6 621	150 197	1 385	33 524	91 873	4 022 565
9	50 000 - 60 000	334	7 602	5 222	133 043	1 375	35 511	65 514	3 505 589
10	60 000 - 75 000	359	8 938	6 058	187 081	2 100	60 326	75 197	4 328 005
11	75 000 - 100 000	324	9 411	5 992	254 824	3 233	117 230	77 493	6 446 276
12	100 000 - 250 000	243	16 280	6 718	574 914	7 419	671 782	50 940	5 863 367
13	250 000 - 500 000			704	185 057	905	254 506	1 588	239 908
14	500 000 - 1 Mill.		4 152	161	88 989	136	81 559	236	45 114
15	1 Mill. oder mehr		-	40	58 103	28	36 304	49	12 067
16	Insgesamt	3 909	82 614	55 769	1 994 721	21 016	1 347 552	691 567	32 789 139
17	Verlustfälle	508	7 385	5 255	101 862	826	35 281	14 838	222 860
	Steuerpflichtige mit Einkünften überwiegend aus								
18	Land- und Forstwirtschaft.....	1 695	67 315	103	1 119	24	210	505	9 352
19	Gewerbebetrieb.....	118	1 005	31 242	1 694 839	431	7 817	12 836	302 103
20	selbständiger Arbeit	22	325	571	10 820	9 817	1 218 869	4 570	171 655
21	nichtselbständiger Arbeit.....	1 672	12 681	22 442	278 547	9 917	115 655	670 219	32 254 541
22	Kapitalvermögen.....	11	170	65	3 136	42	1 394	309	31 046
23	Vermietung und Verpachtung.....	24	130	222	2 558	44	522	425	8 484
24	sonstigen Einkünften	367	988	1 124	3 702	741	3 084	2 703	11 959

Lfd. Nr.	Gesamtbetrag der Einkünfte von ... bis unter ... DM Überwiegende Einkunftsart 1)	Negative Einkünfte insgesamt		darunter: negative Einkünfte					
				Land- und Forstwirtschaft		Gewerbebetrieb		selbständiger Arbeit	
		Stpfl.	1 000 DM	Stpfl.	1 000 DM	Stpfl.	1 000 DM	Stpfl.	1 000 DM
1	1 - 5 000	504	1 112	30	78	188	506	26	59
2	5 000 - 10 000	1 289	5 745	122	360	509	2 419	46	151
3	10 000 - 15 000	1 390	11 791	83	489	663	5 002	59	326
4	15 000 - 20 000	1 894	23 328	86	527	941	8 886	64	626
5	20 000 - 25 000	2 308	26 058	105	784	1 148	10 162	69	381
6	25 000 - 30 000	2 801	33 116	111	859	1 352	11 538	97	769
7	30 000 - 40 000	6 131	68 075	225	1 485	2 843	20 191	215	1 379
8	40 000 - 50 000	5 611	61 904	173	866	2 404	14 568	236	1 881
9	50 000 - 60 000	4 579	57 863	142	916	1 780	13 360	231	1 630
10	60 000 - 75 000	5 877	73 479	170	854	1 946	13 932	277	1 774
11	75 000 - 100 000	6 846	99 154	113	643	2 131	13 843	358	2 140
12	100 000 - 250 000	8 429	280 516	101	1 121	1 743	27 744	466	2 850
13	250 000 - 500 000	916	79 877			115	5 818		
14	500 000 - 1 Mill.	187	31 694	4	408	21	2 752	25	298
15	1 Mill. oder mehr	43	13 787			4	858		
16	Insgesamt	48 805	867 497	1 465	9 189	17 788	151 577	2 169	14 063
17	Verlustfälle	15 000	715 865	714	20 247	10 262	468 161	549	14 993
	Steuerpflichtige mit Einkünften überwiegend aus								
18	Land- und Forstwirtschaft.....	138	2 738	-	-	50	771	.	.
19	Gewerbebetrieb.....	3 573	143 728	54	977	-	-	65	719
20	selbständiger Arbeit	3 149	216 907	30	725	619	20 336	-	-
21	nichtselbständiger Arbeit.....	40 073	471 647	1 212	6 913	16 550	119 117	2 021	12 863
22	Kapitalvermögen.....	287	25 434	7	145	66	7 278	12	238
23	Vermietung und Verpachtung.....	179	2 634	28	258	130	2 308	.	.
24	sonstigen Einkünften	1 406	4 409	134	170	373	1 769	61	168

1) Ohne Verlustfälle.

pflichtige nach Ländern 1995
Gesamt Betrags der Einkünfte und nach Überwiegender Einkunftsart
burg

Einkünfte aus						Summe der positiven Einkünfte		Lfd Nr.
Kapitalvermögen		Vermietung und Verpachtung		sonstigen Einkünften				
Stpfl.	1 000 DM	Stpfl.	1 000 DM	Stpfl.	1 000 DM	Stpfl.	1 000 DM	
122	260	513	884	6 253	20 847	26 812	81 251	1
383	1 434	2 032	4 860	13 333	87 049	39 011	300 879	2
354	2 327	1 910	7 728	8 098	65 892	40 182	516 007	3
250	2 630	1 209	6 840	4 772	30 522	42 040	763 869	4
233	2 812	1 077	5 534	4 570	23 403	47 517	1 100 068	5
197	3 422	1 242	5 927	4 755	22 171	54 570	1 537 542	6
382	4 634	2 531	11 522	9 131	38 748	118 653	4 222 647	7
370	5 758	2 442	10 486	8 436	35 764	94 032	4 267 280	8
301	3 716	2 091	10 514	5 172	24 778	66 856	3 720 752	9
433	5 863	2 435	12 836	3 639	19 429	76 676	5 222 478	10
612	7 391	2 767	17 561	2 204	12 546	78 947	6 865 240	11
2 011	52 989	3 085	35 858	1 872	18 094	53 393	7 233 286	12
668	36 918	245	8 483	119	1 779	2 018	730 078	13
222	30 584	58	2 109	20	137	329	249 217	14
47	17 620	8	1 235	9	209	67	125 537	15
6 585	178 357	23 645	142 377	72 383	401 370	741 103	36 936 130	16
591	17 377	2 329	16 366	9 486	43 379	27 846	444 510	17
33	275	149	677	284	1 394	1 695	80 341	18
756	11 650	2 321	15 814	2 606	12 639	31 242	2 045 867	19
722	7 342	587	3 864	1 074	7 467	9 817	1 420 342	20
3 181	62 057	14 891	61 414	41 655	173 731	670 219	32 958 626	21
1 133	92 995	229	1 930	664	4 519	1 133	135 190	22
162	1 979	2 176	50 324	1 279	7 550	2 176	71 548	23
598	2 059	3 292	8 353	24 821	194 071	24 821	224 214	24

aus		Gesamtbetrag der Einkünfte		Zu versteuerndes Einkommen		Festgesetzte Einkommensteuer Jahreslohnsteuer		Lfd Nr.
Vermietung und Verpachtung								
Stpfl.	1 000 DM	Stpfl.	1 000 DM	Stpfl.	1 000 DM	Stpfl.	1 000 DM	
168	427	26 812	79 655	26 810	17 598	3 772	600	1
502	2 769	39 011	292 135	39 010	122 854	8 722	2 852	2
574	5 326	40 182	499 530	40 181	248 315	11 851	7 837	3
830	13 211	42 040	737 011	42 040	385 888	23 994	26 267	4
1 038	14 478	47 517	1 071 533	47 514	612 018	32 768	62 913	5
1 298	19 991	54 570	1 502 389	54 566	935 587	42 086	112 410	6
3 008	44 707	118 653	4 151 344	118 643	2 795 578	101 439	391 327	7
2 925	44 502	94 032	4 202 822	94 031	2 878 676	88 177	436 930	8
2 551	41 545	66 856	3 661 027	66 855	2 593 664	65 208	417 997	9
3 665	56 557	76 676	5 147 064	76 675	3 888 295	75 765	672 880	10
4 436	81 612	78 947	6 764 274	78 947	5 361 475	78 665	1 024 547	11
6 484	246 184	53 393	6 951 188	53 391	5 726 428	53 298	1 351 678	12
836	73 066	2 018	649 876	2 018	579 879	2 008	215 321	13
178	28 605	329	217 494	329	201 319	329	87 484	14
41	12 908	67	111 743	67	104 160	67	44 284	15
28 534	686 488	741 103	36 039 084	741 077	26 451 735	588 149	4 855 389	16
-	-	-	-	-	-	-	-	17
90	1 931	1 695	71 974	1 694	46 305	946	7 454	18
3 388	141 586	31 242	1 899 597	31 239	1 343 439	21 162	312 694	19
2 695	195 384	9 817	1 201 748	9 817	952 739	8 547	279 889	20
21 500	327 620	670 219	32 478 301	670 198	23 855 488	547 693	4 206 718	21
229	17 763	1 133	108 039	1 133	92 457	885	34 460	22
-	-	2 176	66 053	2 176	46 825	1 395	9 428	23
632	2 206	24 821	213 371	24 820	114 481	7 521	4 745	24

3 Lohn- und Einkommensteuer
3.1 Lohn- und Einkommensteuerpflichtige nach Größenklassen des
3.1.5 Bre

Lfd. Nr.	Gesamtbetrag der Einkünfte von ... bis unter ... DM Überwiegende Einkunftsart 1)	Positive							
		Land- und Forstwirtschaft		Gewerbebetrieb		selbständiger Arbeit		nichtselbständiger Arbeit	
		Stpfl.	1 000 DM	Stpfl.	1 000 DM	Stpfl.	1 000 DM	Stpfl.	1 000 DM
1	1 - 5 000	12	46	389	915	204	567	9 493	23 586
2	5 000 - 10 000	18	94	624	3 681	353	2 146	7 372	51 605
3	10 000 - 15 000	13	95	794	7 752	413	3 672	8 458	90 073
4	15 000 - 20 000	13	144	776	10 221	346	4 016	8 793	133 748
5	20 000 - 25 000	16	285	762	13 203	311	4 142	8 080	164 543
6	25 000 - 30 000	19	279	698	14 400	312	5 190	9 170	236 689
7	30 000 - 40 000	29	659	1 431	34 938	607	10 949	20 979	707 933
8	40 000 - 50 000	27	658	1 269	37 003	570	12 398	24 203	1 064 939
9	50 000 - 60 000	35	891	1 152	34 135	588	14 234	21 954	1 182 220
10	60 000 - 75 000	30	719	1 579	52 790	845	20 851	24 551	1 603 424
11	75 000 - 100 000	52	1 950	1 838	80 254	1 383	35 833	23 811	1 992 772
12	100 000 - 250 000	52	2 062	2 617	201 095	3 209	225 491	20 853	2 557 946
13	250 000 - 500 000	10	1 096	565	112 943	685	168 206	1 172	243 230
14	500 000 - 1 Mill.	5	1 624	167	72 693	151	78 029	217	63 841
15	1 Mill. oder mehr	4	12 519	166	434 051	68	37 591	126	53 821
16	Insgesamt	335	23 119	14 827	1 110 072	10 045	623 315	189 232	10 170 431
17	Verlustfälle	23	174	728	20 351	274	8 312	2 440	35 781
	Steuerpflichtige mit Einkünften überwiegend aus								
18	Land- und Forstwirtschaft.....	138	21 214	6	109	2	11	22	884
19	Gewerbebetrieb.....	16	254	9 134	1 024 259	186	4 018	2 788	80 055
20	selbständiger Arbeit	4	53	224	3 341	4 385	563 788	1 334	42 625
21	nichtselbständiger Arbeit.....	111	1 016	4 612	68 506	5 030	50 383	180 090	10 000 221
22	Kapitalvermögen.....	13	91	181	5 755	114	2 445	551	18 820
23	Vermietung und Verpachtung.....	36	425	347	6 791	106	1 500	592	9 022
24	sonstigen Einkünften	17	66	323	1 311	222	1 170	3 855	18 803

Lfd. Nr.	Gesamtbetrag der Einkünfte von ... bis unter ... DM Überwiegende Einkunftsart 1)	Negative Einkünfte insgesamt	darunter: negative Einkünfte						
			Land- und Forstwirtschaft		Gewerbebetrieb		selbständiger Arbeit		
			Stpfl.	1 000 DM	Stpfl.	1 000 DM	Stpfl.	1 000 DM	Stpfl.
1	1 - 5 000	149	447	-	-	64	180	11	48
2	5 000 - 10 000	362	1 573	-	-	109	520	13	89
3	10 000 - 15 000	446	2 989	-	-	144	892	44	330
4	15 000 - 20 000	465	4 337			157	1 813	42	231
5	20 000 - 25 000	463	4 329	4	30	135	1 274	47	279
6	25 000 - 30 000	540	5 924	5	32	181	2 032	45	276
7	30 000 - 40 000	1 239	13 296	4	34	405	4 439	77	265
8	40 000 - 50 000	1 545	13 911			402	2 874	78	361
9	50 000 - 60 000	1 667	16 124	7	65	398	3 298	97	590
10	60 000 - 75 000	2 060	19 785			425	3 895	128	619
11	75 000 - 100 000	2 721	30 966	6	19	469	4 467	206	1 065
12	100 000 - 250 000	4 420	92 717	17	326	708	17 843	287	1 349
13	250 000 - 500 000	762	51 410			162	18 792	29	235
14	500 000 - 1 Mill.	188	13 829	9	926	39	3 480	4	15
15	1 Mill. oder mehr	100	20 057			26	5 462	4	15
16	Insgesamt	17 127	291 690	52	1 431	3 824	71 262	1 112	5 766
17	Verlustfälle	2 690	223 379	17	687	1 610	153 692	252	4 786
	Steuerpflichtige mit Einkünften überwiegend aus								
18	Land- und Forstwirtschaft.....	9	295	-	-
19	Gewerbebetrieb.....	1 180	30 745	6	1 006	-	-	25	193
20	selbständiger Arbeit	1 244	60 449	4	46	295	15 599	-	-
21	nichtselbständiger Arbeit.....	13 521	178 232	29	279	3 172	44 920	996	4 971
22	Kapitalvermögen.....	369	15 664	.	.	91	6 588	24	75
23	Vermietung und Verpachtung.....	224	4 319	8	70	172	3 708	.	.
24	sonstigen Einkünften	580	1 986	33	95

1) Ohne Verlustfälle.

pflichtige nach Ländern 1995
Gesamtbetrags der Einkünfte und nach überwiegender Einkunftsart
men

Einkünfte aus						Summe der positiven Einkünfte		Lfd. Nr.
Kapitalvermögen		Vermietung und Verpachtung		sonstigen Einkünften				
Stpfl.	1 000 DM	Stpfl.	1 000 DM	Stpfl.	1 000 DM	Stpfl.	1 000 DM	
189	446	235	604	771	2 438	10 877	28 602	1
585	2 425	783	3 551	3 330	21 649	10 738	85 150	2
888	5 005	1 368	8 080	5 624	51 908	12 775	166 585	3
781	5 955	1 279	10 158	4 167	40 301	11 249	204 544	4
646	6 054	968	9 573	3 083	27 604	9 674	225 404	5
549	6 496	797	9 401	2 737	22 228	10 396	294 682	6
934	11 580	1 457	17 391	4 642	31 294	22 700	814 805	7
728	9 661	1 181	14 318	2 971	13 478	25 375	1 158 456	8
689	9 332	1 307	14 043	2 402	15 158	22 807	1 270 013	9
826	11 770	1 731	18 993	2 266	13 912	25 447	1 722 457	10
1 063	18 961	2 122	24 843	1 705	12 603	24 780	2 167 216	11
2 111	53 918	3 165	61 406	1 498	16 629	22 452	3 118 547	12
693	38 352	468	22 003	251	2 931	1 615	588 761	13
230	24 237	127	13 770	81	1 358	365	255 551	14
168	67 996	87	15 361	50	913	216	622 252	15
11 080	272 189	17 075	243 494	35 578	280 404	211 456	12 723 024	16
639	22 885	803	9 308	1 909	10 545	4 979	107 356	17
21	354	46	799	37	144	138	23 516	18
865	38 607	1 613	26 109	1 477	8 676	9 134	1 181 978	19
596	9 971	585	6 998	427	3 813	4 385	630 588	20
4 456	61 679	8 162	54 893	17 410	96 106	180 090	10 332 806	21
2 495	139 272	807	17 037	1 941	15 605	2 495	199 025	22
977	14 197	3 690	127 864	2 762	17 145	3 690	176 945	23
1 670	8 109	2 172	9 793	11 524	138 914	11 524	178 167	24

aus		Gesamtbetrag der Einkünfte		Zu versteuerndes Einkommen		Festgesetzte Einkommensteuer		Lfd. Nr.
Vermietung und Verpachtung						Jahreslohnsteuer		
Stpfl.	1 000 DM	Stpfl.	1 000 DM	Stpfl.	1 000 DM	Stpfl.	1 000 DM	
65	210	10 877	27 936	10 877	13 777	942	224	1
233	935	10 738	81 590	10 738	46 894	2 755	1 053	2
266	1 747	12 775	159 392	12 775	98 907	6 144	4 505	3
271	2 253	11 249	195 590	11 248	125 319	8 932	9 937	4
291	2 737	9 674	217 488	9 674	142 279	7 777	15 524	5
330	3 572	10 386	285 688	10 386	199 786	9 054	25 792	6
794	8 485	22 700	797 010	22 699	595 236	20 702	90 016	7
1 113	10 597	25 375	1 141 414	25 375	868 779	24 107	147 264	8
1 227	12 151	22 807	1 251 491	22 806	967 034	22 964	176 895	9
1 566	15 140	25 447	1 699 870	25 447	1 350 239	25 202	261 152	10
2 152	25 277	24 780	2 133 301	24 780	1 754 372	24 737	364 057	11
3 621	72 454	22 452	3 021 939	22 452	2 590 060	22 438	645 810	12
662	32 233	1 615	536 333	1 615	495 422	1 613	182 412	13
155	9 183	365	241 360	365	223 656	364	96 875	14
89	14 260	216	601 931	216	578 387	215	246 302	15
12 835	211 233	211 456	12 392 331	211 453	10 040 148	176 506	2 267 817	16
-	-	-	-	-	-	-	-	17
7	77	138	22 675	138	19 839	97	5 257	18
1 111	29 298	9 134	1 147 006	9 134	987 354	7 075	332 261	19
1 060	44 516	4 385	568 772	4 384	490 700	3 643	161 904	20
9 919	126 960	180 090	10 145 367	180 088	8 170 961	154 198	1 678 765	21
283	8 957	2 495	176 159	2 495	147 373	2 018	49 863	22
-	-	3 690	163 169	3 690	128 071	2 907	31 289	23
455	1 425	11 524	169 183	11 524	105 850	6 568	8 477	24

3 Lohn- und Einkommensteuer
3.1 Lohn- und Einkommensteuerpflichtige nach Größenklassen des
3.1.6 Ham

Lfd. Nr.	Gesamtbetrag der Einkünfte von ... bis unter ... DM Überwiegende Einkunftsart 1)	Positive							
		Land- und Forstwirtschaft		Gewerbebetrieb		selbständiger Arbeit		nichtselbständiger Arbeit	
		Stpfl.	1 000 DM	Stpfl.	1 000 DM	Stpfl.	1 000 DM	Stpfl.	1 000 DM
1	1 - 5 000	31	108	1 132	2 909	867	2 405	24 498	60 420
2	5 000 - 10 000	85	442	2 056	12 530	1 605	9 727	19 561	131 543
3	10 000 - 15 000	77	722	2 866	28 319	2 052	19 340	26 487	256 487
4	15 000 - 20 000	84	1 127	2 968	41 458	1 691	21 167	25 921	363 870
5	20 000 - 25 000	89	1 872	2 980	53 937	1 504	22 411	21 608	417 545
6	25 000 - 30 000	94	2 068	2 805	60 174	1 392	26 427	21 823	543 097
7	30 000 - 40 000	181	4 670	5 023	130 224	2 505	56 410	51 469	1 718 037
8	40 000 - 50 000	168	4 900	4 482	136 961	2 413	64 763	63 117	2 762 738
9	50 000 - 60 000	129	3 311	3 801	125 667	2 188	65 420	59 269	3 179 624
10	60 000 - 75 000	203	6 329	4 805	180 040	3 186	105 857	66 440	4 338 858
11	75 000 - 100 000	238	9 675	5 773	254 002	4 867	174 685	68 166	5 693 431
12	100 000 - 250 000	265	15 034	9 232	723 790	11 570	861 905	72 770	9 198 071
13	250 000 - 500 000	34	2 198	1 871	356 562	2 531	560 558	5 394	1 281 968
14	500 000 - 1 Mill.	18	3 490	745	315 467	692	296 957	1 304	499 390
15	1 Mill. oder mehr	9	6 581	596	1 651 948	298	206 616	536	280 025
16	Insgesamt	1 705	62 527	51 135	4 073 977	39 361	2 494 649	528 363	30 705 103
17	Verlustfälle	146	2 656	2 933	271 441	1 488	97 109	8 123	214 534
	Steuerpflichtige mit Einkünften überwiegend aus								
18	Land- und Forstwirtschaft.....	858	55 078	69	1 365	12	121	186	1 872
19	Gewerbebetrieb.....	82	1 349	32 284	3 732 386	847	27 448	8 959	285 520
20	selbständiger Arbeit	25	170	1 021	19 998	19 665	2 209 129	5 457	181 989
21	nichtselbständiger Arbeit.....	485	3 943	15 294	247 054	17 265	231 795	489 582	29 969 348
22	Kapitalvermögen.....	38	328	732	38 760	550	13 683	2 817	124 523
23	Vermietung und Verpachtung.....	117	1 362	907	29 221	417	9 341	2 145	54 062
24	sonstigen Einkünften	100	296	828	5 193	605	3 132	19 217	87 789

Lfd. Nr.	Gesamtbetrag der Einkünfte von ... bis unter ... DM Überwiegende Einkunftsart 1)	darunter: negative Einkünfte							
		Negative Einkünfte insgesamt		Land- und Forstwirtschaft		Gewerbebetrieb		selbständiger Arbeit	
		Stpfl.	1 000 DM	Stpfl.	1 000 DM	Stpfl.	1 000 DM	Stpfl.	1 000 DM
1	1 - 5 000	389	1 430	11	34	176	575	60	207
2	5 000 - 10 000	912	6 518	7	22	351	2 293	120	526
3	10 000 - 15 000	1 197	12 517	7	22	420	4 452	179	912
4	15 000 - 20 000	1 258	16 797	13	77	497	6 031	205	1 284
5	20 000 - 25 000	1 316	19 077	11	109	482	5 860	205	1 146
6	25 000 - 30 000	1 387	20 649	15	163	523	6 792	192	1 138
7	30 000 - 40 000	3 128	44 525	19	273	1 145	11 776	399	2 274
8	40 000 - 50 000	3 847	53 989	30	182	1 311	13 706	393	2 172
9	50 000 - 60 000	4 081	57 374	35	378	1 199	12 376	450	2 661
10	60 000 - 75 000	5 537	90 455	33	918	1 514	15 120	633	3 928
11	75 000 - 100 000	7 591	125 071	43	348	1 768	25 675	907	5 420
12	100 000 - 250 000	15 398	437 256	90	1 441	3 209	93 292	1 540	10 549
13	250 000 - 500 000	3 050	197 752	29	241	718	41 900	174	2 694
14	500 000 - 1 Mill.	995	131 819	20	761	287	28 683	50	1 359
15	1 Mill. oder mehr	476	192 138	19	1 381	118	43 253	15	414
16	Insgesamt	50 562	1 407 364	375	6 328	13 718	311 785	5 522	36 684
17	Verlustfälle	10 266	1 697 809	88	4 391	6 070	699 179	1 434	32 560
	Steuerpflichtige mit Einkünften überwiegend aus								
18	Land- und Forstwirtschaft.....	73	1 467	-	-	22	437	.	.
19	Gewerbebetrieb.....	3 620	227 142	57	1 907	-	-	189	1 539
20	selbständiger Arbeit	4 522	279 519	25	836	1 299	64 899	-	-
21	nichtselbständiger Arbeit.....	38 804	744 647	200	2 394	11 094	173 848	4 856	29 767
22	Kapitalvermögen.....	1 515	122 246	22	308	494	48 319	185	2 112
23	Vermietung und Verpachtung.....	810	26 542	59	855	549	22 706	.	.
24	sonstigen Einkünften	1 218	5 800	12	28	260	1 576	130	543

1) Ohne Verlustfälle.

pflichtige nach Ländern 1995
Gesamtbetrags der Einkünfte und nach überwiegender Einkunftsart
burg

Einkünfte aus						Summe der positiven Einkünfte		Lfd Nr.
Kapitalvermögen		Vermietung und Verpachtung		sonstigen Einkünften				
Stpfl.	1 000 DM	Stpfl.	1 000 DM	Stpfl.	1 000 DM	Stpfl.	1 000 DM	
686	1 522	336	898	2 134	6 440	28 404	74 701	1
1 843	8 353	1 061	4 948	9 345	62 251	28 744	229 795	2
2 862	15 803	1 926	11 477	17 939	166 910	38 145	499 058	3
2 684	20 323	1 831	15 189	13 136	135 146	32 865	538 279	4
2 171	21 940	1 595	16 232	8 931	89 080	26 492	623 018	5
1 814	22 136	1 405	16 895	7 425	68 160	25 867	738 957	6
2 971	38 982	2 440	35 362	12 189	90 602	57 364	2 074 286	7
2 538	37 678	2 297	35 107	8 840	61 983	67 576	3 104 131	8
2 386	35 743	2 200	34 949	6 818	45 587	62 458	3 490 301	9
3 300	53 361	3 059	50 200	7 269	48 458	69 914	4 783 103	10
4 246	74 321	4 253	81 829	5 650	39 596	71 843	6 327 539	11
9 448	272 501	8 551	278 650	5 574	51 820	79 218	11 401 761	12
3 073	202 138	1 724	141 851	993	14 613	7 030	2 539 887	13
1 283	184 374	568	94 071	376	7 286	1 872	1 401 034	14
747	553 247	340	175 699	214	9 245	901	2 883 361	15
42 052	1 542 421	33 586	993 356	106 833	897 177	598 693	40 769 210	16
2 874	306 316	1 581	52 595	5 783	46 132	16 412	990 785	17
93	1 170	170	2 160	139	612	858	62 378	18
2 854	264 851	2 881	72 392	3 791	26 575	32 284	4 410 521	19
2 680	58 413	1 649	25 336	1 561	14 034	19 665	2 509 089	20
18 477	320 953	14 852	152 851	50 583	301 633	489 582	31 227 576	21
9 299	788 917	2 202	48 874	6 805	59 633	9 299	1 074 719	22
3 081	81 309	8 855	677 932	5 804	40 751	8 855	893 980	23
5 568	26 808	2 977	13 812	38 150	453 938	38 150	590 967	24

aus		Gesamtbetrag der Einkünfte		Zu versteuerndes Einkommen		Festgesetzte Einkommensteuer Jahreslohnsteuer		Lfd Nr.
Vermietung und Verpachtung								
Stpfl.	1 000 DM	Stpfl.	1 000 DM	Stpfl.	1 000 DM	Stpfl.	1 000 DM	
124	604	28 404	72 719	28 393	40 135	1 986	533	1
419	3 569	28 744	218 723	28 743	128 225	7 347	2 674	2
584	7 021	38 145	476 784	38 144	299 294	18 897	13 093	3
591	9 313	32 865	570 635	32 865	370 703	24 214	29 186	4
633	11 817	26 492	594 353	26 490	392 579	21 560	43 318	5
704	12 253	25 867	710 492	25 867	492 200	22 267	63 266	6
1 652	29 808	57 364	2 017 566	57 363	1 526 099	52 788	236 338	7
2 219	37 734	67 576	3 040 931	67 576	2 415 325	65 640	433 664	8
2 547	41 659	62 458	3 425 848	62 457	2 768 865	61 780	539 520	9
3 593	70 089	69 914	4 683 714	69 913	3 868 367	69 486	802 071	10
5 169	92 537	71 843	6 191 899	71 843	5 209 353	71 696	1 140 781	11
11 614	328 355	79 218	10 947 798	79 218	9 517 325	79 161	2 489 301	12
2 471	151 155	7 030	2 338 440	7 029	2 125 517	7 022	807 804	13
822	100 794	1 872	1 267 490	1 872	1 170 333	1 869	513 333	14
401	146 471	901	2 690 582	901	2 474 550	899	1 061 812	15
33 543	1 043 179	598 693	39 247 974	598 674	32 798 860	506 612	8 176 694	16
-	-	-	-	-	-	-	-	17
53	1 030	858	57 668	858	39 606	514	7 944	18
3 252	222 396	32 284	4 172 519	32 284	3 546 127	25 137	1 175 635	19
3 646	212 321	19 665	2 224 584	19 664	1 877 785	16 095	628 643	20
24 778	532 393	489 582	30 452 828	489 564	25 460 917	426 196	5 782 613	21
1 006	71 472	9 299	927 166	9 299	799 098	7 693	303 350	22
-	-	8 855	845 843	8 855	719 529	7 556	250 293	23
808	3 567	38 150	567 366	38 150	355 799	23 421	28 215	24

3 Lohn- und Einkommensteuer
3.1 Lohn- und Einkommensteuerpflichtige nach Größenklassen des
3.1.7 Hes

Lfd. Nr.	Gesamtbetrag der Einkünfte von ... bis unter ... DM Überwiegende Einkunftsart 1)	Positive							
		Land- und Forstwirtschaft		Gewerbebetrieb		selbständiger Arbeit		nichtselbständiger Arbeit	
		Stpfl.	1 000 DM	Stpfl.	1 000 DM	Stpfl.	1 000 DM	Stpfl.	1 000 DM
1	1 - 5 000	941	3 453	3 584	8 832	1 477	3 916	70 913	173 630
2	5 000 - 10 000	2 362	11 929	6 865	39 137	2 729	15 865	61 359	436 820
3	10 000 - 15 000	2 140	18 770	8 867	81 919	3 324	29 498	78 095	865 513
4	15 000 - 20 000	1 801	22 481	8 924	119 573	3 187	38 402	73 033	1 137 525
5	20 000 - 25 000	1 646	25 205	8 823	152 236	2 921	45 527	69 220	1 447 677
6	25 000 - 30 000	1 478	24 044	8 707	177 482	2 806	50 491	76 023	2 000 827
7	30 000 - 40 000	3 341	58 025	16 977	411 048	5 555	125 276	194 721	6 731 076
8	40 000 - 50 000	5 169	72 568	16 770	451 113	5 610	146 895	255 488	11 398 088
9	50 000 - 60 000	5 185	69 756	16 987	455 708	5 727	160 701	235 165	12 734 247
10	60 000 - 75 000	5 105	81 751	21 425	664 708	9 074	274 926	253 449	16 722 763
11	75 000 - 100 000	4 222	75 840	25 487	987 186	14 657	461 995	268 567	22 703 599
12	100 000 - 250 000	2 796	110 729	36 280	2 623 790	34 784	2 456 401	273 358	34 833 667
13	250 000 - 500 000	225	27 956	5 624	1 088 159	6 513	1 474 305	16 593	3 898 210
14	500 000 - 1 Mill.	80	27 090	1 642	691 626	1 516	650 577	3 280	1 186 406
15	1 Mill. oder mehr	32	23 999	975	2 257 415	529	368 841	1 126	680 961
16	Insgesamt	36 523	653 595	187 337	10 209 931	100 409	6 303 618	1 930 390	116 951 068
17	Verlustfälle	3 701	38 770	11 917	370 229	3 934	180 941	35 433	767 173
18	Steuerpflichtige mit Einkünften Überwiegend aus Land- und Forstwirtschaft.....	10 871	506 055	1 290	9 507	178	730	1 990	26 552
19	Gewerbebetrieb.....	2 039	15 484	103 172	9 019 120	2 158	45 035	37 264	1 033 008
20	selbständiger Arbeit	150	1 071	2 846	54 681	44 595	5 581 980	15 851	525 483
21	nichtselbständiger Arbeit.....	19 543	113 421	70 659	978 877	49 509	611 108	1 827 867	114 805 975
22	Kapitalvermögen.....	315	2 521	1 446	60 979	1 137	33 683	5 764	266 629
23	Vermietung und Verpachtung.....	1 083	8 141	3 840	70 083	1 175	21 168	7 384	136 097
24	sonstigen Einkünften	2 522	6 900	4 084	16 684	1 657	9 915	34 270	157 324

Lfd. Nr.	Gesamtbetrag der Einkünfte von ... bis unter ... DM Überwiegende Einkunftsart 1)	darunter: negative Einkünfte							
		Negative Einkünfte insgesamt		Land- und Forstwirtschaft		Gewerbebetrieb		selbständiger Arbeit	
		Stpfl.	1 000 DM	Stpfl.	1 000 DM	Stpfl.	1 000 DM	Stpfl.	1 000 DM
1	1 - 5 000	1 366	5 097	35	118	600	2 007	87	265
2	5 000 - 10 000	4 177	28 468	77	318	1 451	8 511	234	952
3	10 000 - 15 000	5 469	59 350	81	437	1 881	16 948	314	1 988
4	15 000 - 20 000	6 135	84 615	85	554	1 988	21 600	391	2 625
5	20 000 - 25 000	6 937	108 082	102	1 178	2 220	24 588	408	3 056
6	25 000 - 30 000	7 783	121 597	127	1 097	2 434	26 627	385	2 661
7	30 000 - 40 000	20 047	301 814	371	2 938	5 953	58 140	920	6 420
8	40 000 - 50 000	25 461	333 248	486	3 169	7 113	57 199	975	6 035
9	50 000 - 60 000	26 167	340 840	401	2 706	6 674	50 181	1 146	6 947
10	60 000 - 75 000	35 548	504 329	434	3 306	8 198	62 361	1 793	9 988
11	75 000 - 100 000	46 910	720 983	402	3 245	9 455	78 835	2 611	14 259
12	100 000 - 250 000	77 427	1 989 523	376	3 804	12 310	185 154	4 227	26 387
13	250 000 - 500 000	10 094	642 308	47	1 532	1 580	71 660	404	4 225
14	500 000 - 1 Mill.	2 322	269 907	18	980	475	47 862	94	1 498
15	1 Mill. oder mehr	952	274 829	20	1 419	176	37 305	50	2 003
16	Insgesamt	276 795	5 784 991	3 062	26 800	62 508	748 978	14 039	89 288
17	Verlustfälle	41 169	3 001 053	807	26 103	23 142	1 504 520	3 090	82 694
18	Steuerpflichtige mit Einkünften Überwiegend aus Land- und Forstwirtschaft.....	962	18 749	-	-	254	3 910	11	45
19	Gewerbebetrieb.....	18 273	631 331	193	2 418	-	-	395	5 408
20	selbständiger Arbeit	15 141	842 819	54	2 422	3 046	93 730	-	-
21	nichtselbständiger Arbeit.....	230 354	3 975 871	2 496	18 349	55 097	543 318	12 664	75 984
22	Kapitalvermögen.....	3 476	242 903	59	1 475	897	67 695	254	1 792
23	Vermietung und Verpachtung.....	2 677	43 897	141	1 815	2 098	36 352	368	4 876
24	sonstigen Einkünften	5 912	29 421	119	321	1 116	3 973	347	1 182

1) Ohne Verlustfälle.

pflichtige nach Ländern 1995
Gesamt Betrags der Einkünfte und nach überwiegender Einkunftsart
sen

Einkünfte aus						Summe der positiven Einkünfte		Lfd Nr.
Kapitalvermögen		Vermietung und Verpachtung		sonstigen Einkünften				
Stpfl.	1 000 DM	Stpfl.	1 000 DM	Stpfl.	1 000 DM	Stpfl.	1 000 DM	
2 336	5 333	1 789	4 594	9 093	28 181	84 869	228 000	1
5 174	22 164	7 199	31 919	33 001	212 320	93 781	770 153	2
7 222	40 752	11 678	70 032	47 686	422 347	114 157	1 528 831	3
6 763	51 683	11 209	90 856	35 997	348 671	96 567	1 809 192	4
5 437	51 777	8 498	84 446	26 347	240 028	84 578	2 046 896	5
4 461	50 420	7 227	81 761	22 388	181 093	87 751	2 566 118	6
8 161	97 082	13 074	154 019	37 179	256 076	212 147	7 832 603	7
7 275	92 480	12 683	144 429	25 266	171 033	268 447	12 476 606	8
6 689	84 514	13 871	143 027	19 874	128 165	244 527	13 776 119	9
9 292	115 380	18 795	202 629	19 473	128 474	263 358	18 190 629	10
11 561	170 429	24 324	290 367	14 514	105 939	278 663	24 795 355	11
24 667	578 502	35 683	725 829	13 957	142 004	289 475	41 470 922	12
7 381	406 866	4 618	261 652	2 165	32 037	19 892	7 189 185	13
2 590	356 765	1 211	153 329	656	11 973	4 222	3 077 765	14
1 302	1 083 772	524	155 459	409	37 230	1 623	4 607 676	15
110 311	3 207 920	172 383	2 594 348	308 005	2 445 572	2 144 057	142 366 052	16
7 626	230 537	9 220	131 285	25 117	156 294	69 483	1 875 228	17
793	9 518	1 950	17 534	3 073	11 983	10 871	581 878	18
8 227	353 601	16 093	244 649	14 187	83 428	103 172	10 794 325	19
6 656	115 940	5 441	69 403	5 406	46 860	44 595	6 395 418	20
51 913	756 758	91 119	669 444	144 543	796 644	1 827 867	118 732 228	21
21 372	1 781 037	5 508	96 025	14 727	117 902	21 372	2 358 777	22
8 021	125 349	34 726	1 416 876	24 615	156 485	34 726	1 934 199	23
13 329	65 717	17 546	80 416	101 454	1 232 270	101 454	1 569 226	24

aus		Gesamtbetrag der Einkünfte		Zu versteuerndes Einkommen		Festgesetzte Einkommensteuer Jahreslohnsteuer		Lfd Nr.
Vermietung und Verpachtung								
Stpfl.	1 000 DM	Stpfl.	1 000 DM	Stpfl.	1 000 DM	Stpfl.	1 000 DM	
630	2 651	84 869	217 805	84 864	113 640	4 956	964	1
2 450	18 519	93 781	715 229	93 779	407 070	21 157	6 823	2
3 331	39 585	114 157	1 425 875	114 157	859 849	45 375	30 074	3
3 891	59 477	96 567	1 679 377	96 566	1 023 406	64 419	72 849	4
4 567	78 954	84 578	1 902 238	84 570	1 193 300	64 902	124 792	5
5 236	90 715	87 751	2 415 326	87 749	1 618 792	73 032	202 679	6
13 816	233 629	212 147	7 482 137	212 137	5 493 449	188 795	827 669	7
18 015	265 538	268 447	12 100 523	268 442	9 181 797	253 289	1 570 005	8
19 054	279 663	244 527	13 398 241	244 523	10 226 723	238 217	1 865 279	9
26 709	426 399	263 358	17 645 901	263 358	13 882 933	260 627	2 691 126	10
36 495	620 167	278 663	24 035 036	278 662	19 500 881	277 963	4 022 239	11
64 995	1 761 458	289 475	39 439 282	289 474	33 498 948	289 280	8 383 520	12
9 018	560 213	19 892	6 538 799	19 892	5 903 134	19 875	2 191 024	13
2 062	218 375	4 222	2 804 719	4 222	2 572 441	4 204	1 112 661	14
832	231 642	1 623	4 393 303	1 623	3 989 899	1 619	1 808 764	15
211 101	4 886 984	2 144 057	136 133 790	2 144 018	109 466 263	1 807 710	24 910 468	16
-	-	-	-	-	-	-	-	17
735	14 716	10 871	520 116	10 871	327 712	5 303	57 714	18
17 372	619 544	103 172	10 120 737	103 168	8 135 277	77 865	2 475 132	19
13 370	743 212	44 595	5 532 752	44 594	4 521 258	37 386	1 448 978	20
172 593	3 313 886	1 827 867	114 619 471	1 827 835	92 441 937	1 595 946	19 807 194	21
2 666	171 859	21 372	2 063 340	21 372	1 750 598	16 446	680 976	22
-	-	34 726	1 804 365	34 724	1 416 915	26 184	373 639	23
4 365	23 766	101 454	1 473 009	101 454	872 566	48 580	66 837	24

3 Lohn- und Einkommensteuer
3.1 Lohn- und Einkommensteuerpflichtige nach Größenklassen des
3.1.8 Mecklenburg-

Lfd. Nr.	Gesamtbetrag der Einkünfte von ... bis unter ... DM Überwiegende Einkunftsart 1)	Positive							
		Land- und Forstwirtschaft		Gewerbebetrieb		selbständiger Arbeit		nichtselbständiger Arbeit	
		Stpfl.	1 000 DM	Stpfl.	1 000 DM	Stpfl.	1 000 DM	Stpfl.	1 000 DM
1	1 - 5 000	62	217	743	1 714	194	507	17 922	51 735
2	5 000 - 10 000	165	913	1 484	8 709	385	1 721	20 560	151 954
3	10 000 - 15 000	174	1 706	2 156	20 742	513	3 502	24 636	303 145
4	15 000 - 20 000	179	2 446	2 183	30 090	416	4 745	26 584	463 256
5	20 000 - 25 000	204	3 979	2 238	37 963	377	5 320	31 031	693 225
6	25 000 - 30 000	198	3 955	2 242	41 788	402	5 998	35 752	975 133
7	30 000 - 40 000	407	8 368	4 507	94 080	856	17 537	75 570	2 609 978
8	40 000 - 50 000	315	8 799	4 200	98 494	913	21 839	60 132	2 637 713
9	50 000 - 60 000	281	8 644	3 449	94 465	937	24 579	42 962	2 298 204
10	60 000 - 75 000	274	9 709	3 967	124 889	1 406	41 859	50 510	3 305 962
11	75 000 - 100 000	258	12 685	3 785	168 164	2 102	81 369	48 531	4 025 461
12	100 000 - 250 000	285	28 638	4 193	363 266	5 070	486 311	32 320	3 662 327
13	250 000 - 500 000	51	16 181	490	122 751	686	186 321	1 104	155 445
14	500 000 - 1 Mill.	6	3 946	127	81 011	98	58 346	157	25 804
15	1 Mill. oder mehr	4	3 865	32	102 881	13	23 167	33	5 973
16	Insgesamt	2 863	113 454	35 796	1 391 005	14 368	963 122	467 804	21 365 916
17	Verlustfälle	465	14 149	3 446	64 750	583	21 033	10 730	155 167
	Steuerpflichtige mit Einkünften überwiegend aus								
18	Land- und Forstwirtschaft.....	1 604	101 192	82	1 002	28	153	519	10 460
19	Gewerbebetrieb.....	87	1 253	20 523	1 200 359	278	5 625	8 659	202 230
20	selbständiger Arbeit	23	471	352	7 339	6 935	878 606	3 345	129 304
21	nichtselbständiger Arbeit.....	994	9 832	13 994	177 120	6 537	75 472	453 292	20 998 900
22	Kapitalvermögen.....	5	149	26	1 037	17	1 032	130	13 911
23	Vermietung und Verpachtung.....	13	69	157	1 950	34	283	243	3 696
24	sonstigen Einkünften	137	489	662	2 199	539	1 951	1 616	7 415

Lfd. Nr.	Gesamtbetrag der Einkünfte von ... bis unter ... DM Überwiegende Einkunftsart 1)	Negative Einkünfte insgesamt	darunter: negative Einkünfte						
			Land- und Forstwirtschaft		Gewerbebetrieb		selbständiger Arbeit		
			Stpfl.	1 000 DM	Stpfl.	1 000 DM	Stpfl.	1 000 DM	Stpfl.
1	1 - 5 000	354	1 026	36	107	136	406	11	58
2	5 000 - 10 000	909	4 572	74	94	349	1 714	35	184
3	10 000 - 15 000	947	9 642	32	270	415	4 042	34	198
4	15 000 - 20 000	1 303	15 461	54	463	576	5 411	56	577
5	20 000 - 25 000	1 618	16 652	66	380	673	6 080	56	351
6	25 000 - 30 000	1 876	20 500	61	349	757	6 330	58	285
7	30 000 - 40 000	4 399	48 552	95	702	1 638	12 927	162	1 377
8	40 000 - 50 000	3 794	43 883	82	540	1 284	10 081	145	969
9	50 000 - 60 000	3 178	39 289	63	438	941	8 346	126	744
10	60 000 - 75 000	3 941	50 228	54	538	1 004	8 678	149	904
11	75 000 - 100 000	4 118	65 395	51	437	947	8 385	164	1 025
12	100 000 - 250 000	5 205	176 307	41	583	988	20 351	217	1 298
13	250 000 - 500 000	615	48 850	13	610	110	5 236	6	13
14	500 000 - 1 Mill.	143	28 713	3	278	20	1 724	-	-
15	1 Mill. oder mehr	33	17 039	5	4 712	4	563	-	-
16	Insgesamt	32 433	586 108	730	10 501	9 842	100 273	1 219	7 982
17	Verlustfälle	10 465	511 767	683	29 861	6 687	322 396	460	9 925
	Steuerpflichtige mit Einkünften überwiegend aus								
18	Land- und Forstwirtschaft.....	162	4 923	-	-	56	1 790	.	.
19	Gewerbebetrieb.....	2 602	114 329	37	5 168	-	-	41	376
20	selbständiger Arbeit	2 274	145 859	27	727	445	17 326	-	-
21	nichtselbständiger Arbeit.....	26 290	304 278	557	4 069	8 993	75 758	1 122	7 169
22	Kapitalvermögen.....	91	11 699	.	.	26	2 654	.	.
23	Vermietung und Verpachtung.....	113	2 726	16	365	84	2 119	12	232
24	sonstigen Einkünften	901	2 294	.	.	238	626	41	196

1) Ohne Verlustfälle.

pflichtige nach Ländern 1995
Gesamtetrags der Einkünfte und nach überwiegender Einkunftsart
Vorpommern

Einkünfte aus						Summe der positiven Einkünfte		Lfd Nr.
Kapitalvermögen		Vermietung und Verpachtung		sonstigen Einkünften		Stpfl.	1 000 DM	
Stpfl.	1 000 DM	Stpfl.	1 000 DM	Stpfl.	1 000 DM			
73	143	583	962	4 684	15 443	23 357	70 722	1
205	785	2 271	5 079	9 957	63 981	30 279	233 142	2
172	999	1 803	6 774	5 539	43 612	29 634	380 480	3
133	1 204	980	5 209	3 206	18 539	28 988	525 490	4
105	1 067	941	4 084	3 169	14 959	32 909	759 997	5
87	851	1 052	3 908	3 140	13 580	37 181	1 045 212	6
180	3 326	2 232	7 667	5 964	24 553	77 656	2 765 509	7
166	1 574	2 066	7 541	5 133	21 309	61 543	2 797 270	8
153	1 502	1 717	6 876	3 035	13 658	43 977	2 447 928	9
239	3 090	1 988	7 870	2 411	11 700	51 977	3 505 078	10
320	4 710	2 062	10 214	1 308	8 180	49 545	4 310 783	11
1 337	29 025	2 135	19 696	1 035	10 711	33 872	4 600 574	12
482	24 420	202	5 865	87	1 907	1 429	512 890	13
154	14 290	39	1 797	20	291	238	185 485	14
28	17 172	6	516	3	556	46	154 130	15
3 834	104 158	20 077	94 057	48 691	262 978	502 131	24 294 690	16
306	7 659	1 940	10 259	6 545	27 731	19 910	300 748	17
48	669	126	863	233	1 125	1 604	115 464	18
433	9 781	1 627	10 904	1 580	7 716	20 523	1 437 866	19
521	5 627	435	3 053	711	4 473	6 935	1 028 873	20
1 995	42 049	12 799	42 919	27 264	108 932	453 292	21 455 224	21
470	43 943	104	691	249	2 132	470	62 895	22
62	1 033	1 580	27 705	927	5 007	1 580	39 742	23
305	1 056	3 406	7 922	17 727	133 593	17 727	154 625	24

aus		Gesamtetrags der Einkünfte		Zu versteuerndes Einkommen		Festgesetzte Einkommensteuer		Lfd Nr.
Vermietung und Verpachtung		Stpfl.	1 000 DM	Stpfl.	1 000 DM	Jahreslohnsteuer		
Stpfl.	1 000 DM					Stpfl.	1 000 DM	
148	442	23 357	69 447	23 356	18 236	2 960	463	1
432	2 554	30 279	226 416	30 279	90 999	6 766	2 147	2
480	5 111	29 634	367 825	29 632	177 516	9 199	6 147	3
657	8 982	28 988	507 884	28 983	257 012	16 645	18 123	4
855	9 816	32 909	741 856	32 905	413 633	22 263	42 462	5
1 054	13 444	37 181	1 023 555	37 177	622 364	28 073	74 186	6
2 630	33 357	77 656	2 715 032	77 649	1 762 319	64 398	237 833	7
2 375	32 040	61 543	2 751 898	61 535	1 831 619	56 816	268 705	8
2 141	29 709	43 977	2 407 337	43 977	1 666 345	42 443	260 681	9
2 828	39 856	51 477	3 453 509	51 476	2 570 925	50 568	439 745	10
3 062	55 282	49 545	4 244 075	49 544	3 307 865	49 332	623 407	11
4 114	151 754	33 872	4 423 336	33 872	3 590 118	33 816	837 693	12
542	42 732	1 429	463 956	1 429	412 634	1 422	152 771	13
133	26 700	238	156 769	238	140 943	234	59 894	14
32	11 732	46	137 091	46	124 541	46	51 072	15
21 483	463 511	502 131	23 689 986	502 098	16 987 068	384 981	3 075 316	16
-	-	-	-	-	-	-	-	17
110	3 052	1 604	105 595	1 604	71 281	1 001	16 372	18
2 493	108 531	20 523	1 322 070	20 521	937 482	13 892	226 839	19
1 989	127 437	6 935	882 169	6 935	696 502	6 027	204 579	20
16 331	214 184	453 292	21 146 196	453 261	15 140 809	357 731	2 603 514	21
70	9 013	470	50 573	470	42 674	358	16 884	22
-	-	1 580	35 114	1 580	22 569	917	3 855	23
490	1 294	17 727	148 269	17 727	75 749	5 055	3 274	24

3 Lohn- und Einkommensteuer
3.1 Lohn- und Einkommensteuerpflichtige nach Größenklassen des
3.1.9 Nieder

Lfd. Nr.	Gesamtbetrag der Einkünfte von ... bis unter ... DM überwiegende Einkunftsart 1)	Positive							
		Land- und Forstwirtschaft		Gewerbebetrieb		selbständiger Arbeit		nichtselbständiger Arbeit	
		Stpfl.	1 000 DM	Stpfl.	1 000 DM	Stpfl.	1 000 DM	Stpfl.	1 000 DM
1	1 - 5 000	1 500	7 174	3 336	8 266	1 441	3 675	111 408	265 673
2	5 000 - 10 000	4 562	33 676	6 905	39 299	2 518	13 503	88 409	623 598
3	10 000 - 15 000	5 988	68 417	9 408	86 311	2 812	22 500	98 494	1 079 750
4	15 000 - 20 000	5 192	77 805	9 617	123 939	2 732	26 855	97 249	1 516 813
5	20 000 - 25 000	4 531	83 020	9 911	169 377	2 599	32 666	94 051	1 966 867
6	25 000 - 30 000	4 105	86 959	9 622	189 415	2 558	37 562	109 195	2 870 027
7	30 000 - 40 000	7 848	187 942	19 461	466 445	5 217	90 969	276 014	9 484 224
8	40 000 - 50 000	9 652	241 092	20 372	551 471	5 561	106 216	346 390	15 321 274
9	50 000 - 60 000	8 825	237 743	19 443	552 599	6 365	130 035	303 111	16 242 077
10	60 000 - 75 000	9 247	316 020	25 115	833 878	10 106	214 221	302 415	19 698 578
11	75 000 - 100 000	9 073	420 537	29 828	1 268 082	17 033	420 880	312 384	25 950 356
12	100 000 - 250 000	9 154	745 321	43 233	3 583 961	38 323	2 685 624	271 502	32 408 706
13	250 000 - 500 000	775	124 523	7 731	1 617 813	7 889	2 027 482	15 124	2 704 988
14	500 000 - 1 Mill.	204	61 732	2 434	1 146 824	1 637	822 070	3 332	839 618
15	1 Mill. oder mehr	103	67 666	1 506	3 693 727	500	388 031	1 290	500 969
16	Insgesamt	80 759	2 759 627	217 922	14 331 407	107 357	7 022 289	2 430 368	131 473 519
17	Verlustfälle	7 324	98 794	10 888	314 984	2 933	113 381	37 447	574 208
	Steuerpflichtige mit Einkünften überwiegend aus								
18	Land- und Forstwirtschaft.....	45 389	2 454 165	2 765	34 263	1 200	7 199	10 528	123 796
19	Gewerbebetrieb.....	3 163	37 546	127 605	12 978 405	2 747	51 511	49 253	1 402 239
20	selbständiger Arbeit	403	4 706	3 036	60 243	41 679	6 336 485	17 327	552 369
21	nichtselbständiger Arbeit.....	24 867	211 601	73 965	1 094 460	57 396	575 561	2 300 312	128 829 896
22	Kapitalvermögen.....	806	13 309	1 698	66 536	909	21 843	5 253	255 744
23	Vermietung und Verpachtung.....	2 158	21 933	4 217	76 179	1 127	17 191	7 398	126 921
24	sonstigen Einkünften	3 973	16 367	4 636	21 321	2 299	12 499	40 297	182 554

Lfd. Nr.	Gesamtbetrag der Einkünfte von ... bis unter ... DM überwiegende Einkunftsart 1)	darunter: negative Einkünfte							
		Negative Einkünfte insgesamt		Land- und Forstwirtschaft		Gewerbebetrieb		selbständiger Arbeit	
		Stpfl.	1 000 DM	Stpfl.	1 000 DM	Stpfl.	1 000 DM	Stpfl.	1 000 DM
1	1 - 5 000	1 636	5 792	108	352	640	2 124	69	210
2	5 000 - 10 000	4 830	26 775	304	1 326	1 481	8 437	186	919
3	10 000 - 15 000	5 758	48 006	269	1 777	1 732	15 722	250	1 378
4	15 000 - 20 000	6 322	69 837	357	3 150	1 971	20 862	289	1 783
5	20 000 - 25 000	7 117	90 804	360	3 862	2 210	24 815	323	2 319
6	25 000 - 30 000	8 228	101 862	400	4 219	2 560	26 672	328	2 382
7	30 000 - 40 000	21 441	249 650	1 028	9 206	6 145	57 592	731	4 809
8	40 000 - 50 000	26 662	276 100	1 126	7 754	7 057	59 081	834	5 123
9	50 000 - 60 000	25 860	265 898	859	7 375	6 207	47 455	935	4 709
10	60 000 - 75 000	33 303	369 847	934	7 869	7 258	61 773	1 423	7 207
11	75 000 - 100 000	42 460	521 297	906	7 955	8 326	81 819	2 049	9 581
12	100 000 - 250 000	63 379	1 454 151	859	11 340	10 689	238 524	2 928	16 374
13	250 000 - 500 000	9 540	606 904	160	5 645	1 882	115 540	200	2 628
14	500 000 - 1 Mill.	2 395	264 161	53	2 993	502	43 934	51	444
15	1 Mill. oder mehr	1 010	287 767	51	5 818	122	24 312	28	1 622
16	Insgesamt	259 941	4 638 851	7 774	80 643	58 782	828 663	10 624	61 488
17	Verlustfälle	33 183	2 016 615	2 650	68 046	17 741	1 073 313	1 768	46 290
	Steuerpflichtige mit Einkünften überwiegend aus								
18	Land- und Forstwirtschaft.....	4 266	94 467	-	-	1 212	24 308	29	111
19	Gewerbebetrieb.....	21 640	747 752	694	14 320	-	-	328	4 008
20	selbständiger Arbeit	14 571	842 303	208	5 336	3 777	189 541	-	-
21	nichtselbständiger Arbeit.....	205 575	2 660 736	5 655	47 680	49 411	509 324	9 394	50 837
22	Kapitalvermögen.....	3 657	212 851	184	5 319	961	58 932	258	2 185
23	Vermietung und Verpachtung.....	3 069	51 957	442	5 321	2 174	41 873	303	3 423
24	sonstigen Einkünften	7 163	28 785	591	2 667	1 247	4 685	312	924

1) Ohne Verlustfälle.

pflichtige nach Ländern 1995
Gesamtbeitrags der Einkünfte und nach überwiegender Einkunftsart
sachsen

Einkünfte aus						Summe der positiven Einkünfte		Lfd Nr.
Kapitalvermögen		Vermietung und Verpachtung		sonstigen Einkünften		Stpfl.	1 000 DM	
Stpfl.	1 000 DM	Stpfl.	1 000 DM	Stpfl.	1 000 DM			
2 477	5 511	2 392	6 199	11 627	36 383	127 708	332 880	1
6 091	24 657	9 467	39 946	43 746	289 305	129 485	1 057 984	2
8 271	45 446	15 133	86 288	60 554	541 626	144 765	1 930 338	3
7 232	53 288	13 578	104 084	44 174	429 149	125 814	2 331 935	4
5 838	53 847	10 707	99 227	32 621	289 678	113 329	2 694 682	5
5 036	52 825	9 309	94 972	27 674	226 473	123 943	3 558 234	6
8 545	96 163	16 951	175 849	43 800	304 056	297 584	10 805 648	7
7 712	90 434	17 562	167 056	30 768	199 121	362 843	16 676 664	8
7 161	84 362	19 618	170 897	23 892	145 907	315 152	17 563 622	9
9 062	119 014	24 900	233 113	21 598	141 728	315 498	21 556 552	10
11 108	172 467	30 396	316 311	15 370	112 169	326 210	28 660 802	11
23 517	575 903	41 914	758 080	14 143	157 502	293 672	40 915 097	12
7 787	408 257	5 914	269 417	2 333	36 525	19 867	7 189 004	13
2 843	335 486	1 654	134 001	759	12 100	4 644	3 351 831	14
1 561	603 153	786	124 480	466	10 522	1 974	5 398 548	15
114 241	2 720 814	220 281	2 779 920	373 525	2 926 246	2 702 488	164 013 820	16
6 470	150 990	10 194	109 923	26 420	145 379	73 281	1 507 658	17
4 303	43 998	8 609	68 350	12 705	54 675	45 389	2 786 445	18
10 675	392 950	23 686	315 019	19 603	110 520	127 605	15 288 190	19
5 951	111 022	5 970	76 972	4 031	37 616	41 679	7 179 413	20
47 150	679 260	114 688	752 820	166 724	866 721	2 300 312	133 010 319	21
22 310	1 303 193	6 853	95 656	16 031	127 781	22 310	1 884 062	22
8 603	115 963	37 825	1 371 406	27 063	167 961	37 825	1 897 554	23
15 249	74 428	22 650	99 697	127 368	1 560 972	127 368	1 967 837	24

aus		Gesamtbeitrag der Einkünfte		Zu versteuerndes Einkommen		Festgesetzte Einkommensteuer Jahreslohnsteuer		Lfd Nr.
Vermietung und Verpachtung		Stpfl.	1 000 DM	Stpfl.	1 000 DM	Stpfl.	1 000 DM	
Stpfl.	1 000 DM							
753	3 006	127 708	318 480	127 696	169 173	6 862	1 553	1
2 808	15 755	129 485	983 835	129 484	568 156	26 258	9 312	2
3 536	28 787	144 785	1 805 122	144 760	1 091 486	55 108	38 169	3
3 926	43 774	125 814	2 189 866	125 806	1 353 439	84 603	96 980	4
4 503	59 425	113 329	2 548 229	113 321	1 625 660	87 574	174 650	5
5 279	68 327	123 943	3 411 991	123 938	2 335 713	103 636	300 509	6
14 382	177 198	297 584	10 486 630	297 568	7 744 611	260 927	1 173 632	7
18 573	202 856	362 843	16 338 388	362 820	12 164 303	335 198	2 023 302	8
18 790	205 177	315 152	17 245 589	315 135	12 829 813	303 026	2 255 296	9
24 916	291 125	315 498	21 130 895	315 488	16 185 773	310 244	2 984 544	10
32 795	419 212	326 210	28 082 377	326 207	22 331 193	325 145	4 422 657	11
52 017	1 176 095	293 672	39 409 370	293 669	32 927 469	293 431	8 021 539	12
8 257	478 285	19 867	6 574 076	19 867	5 860 278	19 824	2 174 124	13
2 108	215 483	4 644	3 084 922	4 644	2 825 406	4 629	1 210 948	14
914	254 569	1 974	5 098 058	1 973	4 673 980	1 966	2 059 049	15
193 557	3 639 076	2 702 488	158 707 888	2 702 376	124 686 455	2 218 431	26 946 262	16
-	-	-	-	-	-	-	-	17
3 216	69 795	45 389	2 513 614	45 386	1 622 636	28 273	236 809	18
20 204	724 761	127 605	14 480 124	127 588	11 750 541	100 697	3 695 255	19
12 276	643 484	41 679	6 324 478	41 671	5 234 696	35 658	1 740 651	20
150 224	2 034 521	2 300 312	130 196 673	2 300 229	102 247 597	1 946 161	20 323 973	21
2 625	146 188	22 310	1 614 661	22 310	1 353 941	17 043	469 497	22
-	-	37 825	1 753 344	37 825	1 351 753	27 827	334 438	23
5 012	20 327	127 368	1 824 993	127 367	1 125 350	62 772	85 639	24

3 Lohn- und Einkommensteuer
3.1 Lohn- und Einkommensteuerpflichtige nach Größenklassen des
3.1.10 Nordrhein-

Lfd. Nr.	Gesamtbetrag der Einkünfte von ... bis unter ... DM Überwiegende Einkunftsart 1)	Positive							
		Land- und Forstwirtschaft		Gewerbebetrieb		selbständiger Arbeit		nichtselbständiger Arbeit	
		Stpfl.	1 000 DM	Stpfl.	1 000 DM	Stpfl.	1 000 DM	Stpfl.	1 000 DM
1	1 - 5 000	872	3 999	7 465	18 937	2 850	7 921	212 851	507 293
2	5 000 - 10 000	2 695	19 044	15 320	91 446	6 160	35 929	179 869	1 298 603
3	10 000 - 15 000	3 799	40 984	22 393	214 507	7 985	67 948	218 781	2 475 965
4	15 000 - 20 000	3 608	51 730	23 359	318 230	7 287	80 863	204 627	3 219 715
5	20 000 - 25 000	3 515	61 955	25 050	437 601	6 994	98 091	193 524	4 040 642
6	25 000 - 30 000	3 503	73 192	23 981	499 729	6 577	108 006	216 569	5 657 299
7	30 000 - 40 000	6 821	166 410	48 029	1 210 015	12 784	250 404	569 616	19 579 290
8	40 000 - 50 000	8 715	206 673	48 688	1 423 320	13 414	294 031	788 208	35 014 164
9	50 000 - 60 000	8 580	196 564	45 406	1 391 095	14 688	330 640	718 721	38 723 309
10	60 000 - 75 000	8 907	253 602	58 811	2 075 723	24 165	576 804	729 423	47 800 531
11	75 000 - 100 000	8 272	313 530	69 685	3 050 960	40 825	1 081 293	758 386	63 562 025
12	100 000 - 250 000	8 119	538 685	106 415	8 576 983	96 581	6 460 046	710 783	87 493 635
13	250 000 - 500 000	895	129 371	19 537	3 965 707	19 640	4 808 139	42 196	8 678 629
14	500 000 - 1 Mill.	278	73 065	6 761	3 033 717	5 029	2 345 371	9 524	2 840 108
15	1 Mill. oder mehr	230	166 840	4 541	12 617 919	1 865	1 341 972	3 928	1 748 453
16	Insgesamt	68 809	2 295 642	525 501	38 925 890	266 844	17 887 458	5 557 006	322 639 660
17	Verlustfälle	5 292	88 158	27 517	908 308	8 633	415 471	90 357	1 572 812
18	Land- und Forstwirtschaft.....	33 610	1 988 258	2 243	30 550	994	5 037	6 157	93 009
19	Gewerbebetrieb.....	3 415	42 206	318 713	35 541 828	6 863	151 693	105 709	3 214 713
20	selbständiger Arbeit	349	3 567	7 663	157 282	108 760	16 050 984	40 868	1 439 112
21	nichtselbständiger Arbeit.....	24 889	199 972	171 627	2 661 336	139 699	1 513 517	5 293 758	316 334 478
22	Kapitalvermögen.....	955	14 281	4 494	231 267	2 538	77 000	14 105	794 622
23	Vermietung und Verpachtung.....	3 248	36 921	12 403	261 826	3 415	61 635	19 713	393 351
24	sonstigen Einkünften	2 343	10 436	8 358	41 800	4 575	27 593	76 696	370 374

Lfd. Nr.	Gesamtbetrag der Einkünfte von ... bis unter ... DM Überwiegende Einkunftsart 1)	darunter: negative Einkünfte							
		Negative Einkünfte insgesamt		Land- und Forstwirtschaft		Gewerbebetrieb		selbständiger Arbeit	
		Stpfl.	1 000 DM	Stpfl.	1 000 DM	Stpfl.	1 000 DM	Stpfl.	1 000 DM
1	1 - 5 000	3 069	12 032	58	280	1 293	4 875	188	546
2	5 000 - 10 000	9 518	57 105	208	1 310	3 124	19 416	524	2 463
3	10 000 - 15 000	12 091	108 612	262	2 249	3 880	36 974	740	5 097
4	15 000 - 20 000	13 271	149 941	315	2 879	4 318	48 416	835	5 406
5	20 000 - 25 000	14 986	186 611	280	2 987	4 814	53 126	911	6 682
6	25 000 - 30 000	16 907	218 677	330	3 867	5 356	61 989	865	6 135
7	30 000 - 40 000	43 930	544 110	887	8 865	13 230	130 553	1 956	15 331
8	40 000 - 50 000	58 512	626 620	1 083	8 189	15 782	130 744	2 266	14 737
9	50 000 - 60 000	58 869	613 272	870	6 632	14 509	108 501	2 522	15 661
10	60 000 - 75 000	78 662	901 776	900	6 567	16 915	141 495	3 911	20 403
11	75 000 - 100 000	104 205	1 319 933	944	8 196	19 523	180 224	5 459	28 776
12	100 000 - 250 000	172 337	3 806 141	1 140	15 840	26 255	499 488	8 913	52 979
13	250 000 - 500 000	26 184	1 602 069	259	7 076	4 764	292 020	845	10 079
14	500 000 - 1 Mill.	6 900	765 301	78	3 882	1 334	135 096	177	2 965
15	1 Mill. oder mehr	3 256	948 438	137	20 142	519	125 007	95	3 378
16	Insgesamt	622 697	11 859 637	7 751	98 961	136 616	1 967 924	30 207	190 639
17	Verlustfälle	89 969	7 197 667	2 331	88 512	50 318	4 036 100	6 392	202 665
18	Land- und Forstwirtschaft.....	3 320	73 406	-	-	763	18 757	12	83
19	Gewerbebetrieb.....	50 703	1 797 188	802	21 550	-	-	911	12 431
20	selbständiger Arbeit	36 783	2 071 912	202	4 572	8 576	373 487	-	-
21	nichtselbständiger Arbeit.....	500 637	7 012 758	5 247	43 605	115 377	1 203 451	26 726	155 994
22	Kapitalvermögen.....	9 193	693 548	277	15 487	2 576	238 207	725	7 066
23	Vermietung und Verpachtung.....	8 295	151 089	687	10 767	6 123	123 843	1 074	12 357
24	sonstigen Einkünften	13 766	59 737	536	2 981	2 201	10 179	759	2 708

1) Ohne Verlustfälle.

pflichtige nach Ländern 1995
Gesamtbetrags der Einkünfte und nach Überwiegender Einkunftsart
Westfalen

Einkünfte aus						Summe der positiven Einkünfte		Lfd. Nr.
Kapitalvermögen		Vermietung und Verpachtung		sonstigen Einkünften				
Stpfl.	1 000 DM	Stpfl.	1 000 DM	Stpfl.	1 000 DM	Stpfl.	1 000 DM	
5 488	12 869	4 375	11 919	17 638	54 205	241 641	617 142	1
12 539	52 266	17 618	81 402	74 074	481 369	255 145	2 060 059	2
17 454	96 337	30 985	193 932	113 773	1 030 325	312 125	4 119 997	3
15 925	120 174	29 333	254 394	86 480	842 316	266 023	4 887 421	4
13 150	126 937	24 651	268 922	66 791	607 453	238 306	5 641 601	5
11 230	121 849	21 198	265 132	60 339	514 534	252 250	7 239 739	6
19 370	228 056	38 200	509 602	96 892	711 739	622 522	22 655 518	7
18 079	225 636	37 262	474 656	69 985	489 891	829 240	38 128 369	8
17 100	213 510	39 312	457 472	53 795	359 706	748 186	41 672 296	9
22 486	304 062	53 238	652 118	51 506	350 348	761 780	52 013 188	10
29 210	452 860	66 021	901 101	40 264	297 385	791 721	69 659 154	11
65 180	1 641 807	103 994	2 379 181	40 664	410 488	766 032	107 500 826	12
21 901	1 281 513	15 718	911 804	6 961	98 092	55 035	19 873 255	13
8 491	1 083 940	4 705	460 679	2 367	39 038	13 589	9 875 917	14
5 114	2 595 316	2 529	516 561	1 551	57 135	6 293	19 044 196	15
282 717	8 557 131	489 139	8 338 873	783 080	6 344 023	6 159 888	404 988 677	16
18 701	761 373	25 767	381 753	60 685	375 188	171 274	4 503 063	17
3 982	43 895	7 936	77 912	8 980	37 524	33 610	2 276 187	18
26 902	1 304 118	55 322	951 469	43 336	264 513	318 713	41 470 540	19
16 043	332 214	14 418	225 518	11 183	110 864	108 760	18 319 541	20
123 176	1 946 633	240 884	1 851 917	363 217	2 088 341	5 293 758	326 596 193	21
54 816	4 347 609	16 962	324 295	37 751	315 663	54 816	6 104 737	22
25 964	423 149	108 682	4 693 377	77 064	486 445	108 682	6 356 705	23
31 834	159 513	44 935	214 384	241 549	3 040 671	241 549	3 864 773	24

aus		Gesamtbetrag der Einkünfte		Zu versteuerndes Einkommen		Festgesetzte Einkommensteuer Jahreslohnsteuer		Lfd. Nr.
Vermietung und Verpachtung								
Stpfl.	1 000 DM	Stpfl.	1 000 DM	Stpfl.	1 000 DM	Stpfl.	1 000 DM	
1 345	5 991	241 641	597 686	241 595	300 960	14 479	2 944	1
5 438	33 192	255 145	1 947 065	255 134	1 114 398	61 782	20 990	2
7 236	63 569	312 125	3 902 297	312 115	2 359 372	128 488	87 986	3
8 071	92 238	266 023	4 621 583	266 012	2 831 272	180 926	210 489	4
9 402	121 808	238 306	5 357 671	238 291	3 372 799	183 870	361 061	5
10 930	145 803	252 250	6 940 173	252 240	4 650 860	210 592	584 991	6
29 402	386 873	622 522	21 983 232	622 506	16 150 311	553 020	2 440 574	7
41 159	470 334	829 240	37 396 979	829 195	28 116 308	776 337	4 752 788	8
42 809	479 282	748 186	40 972 784	748 144	30 778 368	723 389	5 502 401	9
59 307	728 176	761 780	51 013 175	761 769	39 608 796	749 687	7 506 684	10
81 636	1 094 606	791 721	68 234 997	791 717	54 940 108	788 993	11 134 200	11
143 535	3 203 396	766 032	103 561 356	766 028	87 279 909	765 410	21 622 703	12
22 856	1 280 330	55 035	18 243 521	55 033	16 273 083	54 933	6 072 396	13
6 097	617 661	13 589	9 098 457	13 589	8 296 318	13 563	3 607 823	14
2 876	788 614	6 293	18 065 039	6 291	16 878 336	6 269	7 581 060	15
472 099	9 511 673	6 159 888	391 936 015	6 159 659	312 961 196	5 211 738	71 489 088	16
-	-	-	-	-	-	-	-	17
2 645	54 190	33 610	2 072 600	33 609	1 379 373	20 797	265 932	18
47 797	1 747 802	318 713	39 519 284	318 691	32 855 342	251 271	10 969 921	19
31 519	1 679 530	108 760	16 208 726	108 756	13 457 940	92 752	4 551 345	20
373 423	5 554 827	5 293 758	319 299 349	5 293 559	254 132 632	4 601 396	52 666 754	21
6 617	432 159	54 816	5 273 117	54 815	4 420 451	42 520	1 659 907	22
-	-	108 682	5 924 562	108 681	4 577 890	84 480	1 200 190	23
10 098	43 165	241 549	3 638 377	241 548	2 127 569	118 522	175 040	24

3 Lohn- und Einkommensteuer
3.1 Lohn- und Einkommensteuerpflichtige nach Größenklassen des
3.1.11 Rheinland-

Lfd. Nr.	Gesamtbetrag der Einkünfte von ... bis unter ... DM Überwiegende Einkunftsart 1)	Positive							
		Land- und Forstwirtschaft		Gewerbebetrieb		selbständiger Arbeit		nichtselbständiger Arbeit	
		Stpfl.	1 000 DM	Stpfl.	1 000 DM	Stpfl.	1 000 DM	Stpfl.	1 000 DM
1	1 - 5 000	691	2 838	1 650	4 969	444	1 189	51 506	121 824
2	5 000 - 10 000	1 734	10 348	3 660	21 125	909	4 990	42 515	303 377
3	10 000 - 15 000	2 160	20 684	5 254	48 070	1 152	9 989	49 214	556 096
4	15 000 - 20 000	2 024	26 194	5 579	72 997	1 111	12 610	46 377	736 714
5	20 000 - 25 000	1 794	29 905	5 546	94 271	1 107	16 492	45 448	959 209
6	25 000 - 30 000	1 883	34 406	5 631	112 550	1 072	17 327	52 532	1 388 824
7	30 000 - 40 000	3 946	85 944	11 390	267 979	2 183	43 241	135 472	4 669 158
8	40 000 - 50 000	4 969	101 222	11 842	306 744	2 351	52 839	172 882	7 679 542
9	50 000 - 60 000	4 725	98 667	11 744	313 240	2 679	62 151	155 385	8 362 945
10	60 000 - 75 000	4 933	129 232	15 098	468 294	4 362	110 926	158 907	10 377 077
11	75 000 - 100 000	4 351	144 918	17 679	687 210	7 515	208 197	163 636	13 651 168
12	100 000 - 250 000	3 380	215 602	22 853	1 740 319	17 477	1 250 547	138 886	16 726 567
13	250 000 - 500 000	247	40 002	3 423	672 007	3 597	961 271	7 220	1 320 980
14	500 000 - 1 Mill.	59	16 796	1 019	442 173	772	383 105	1 417	375 814
15	1 Mill. oder mehr	43	28 417	535	1 362 279	219	159 228	504	194 046
16	Insgesamt	36 999	985 174	122 903	6 613 628	46 950	3 294 101	1 221 901	67 423 341
17	Verlustfälle	2 611	29 414	6 526	163 072	1 478	72 453	20 811	347 616
	Steuerpflichtige mit Einkünften Überwiegend aus								
18	Land- und Forstwirtschaft.....	16 139	841 511	1 914	21 262	188	1 194	2 736	38 995
19	Gewerbebetrieb.....	1 714	18 627	68 065	5 871 703	1 060	20 830	26 094	686 118
20	selbständiger Arbeit	115	884	1 401	28 982	19 661	2 987 968	8 415	268 288
21	nichtselbständiger Arbeit.....	15 936	107 599	45 963	601 435	24 397	264 731	1 161 696	66 166 302
22	Kapitalvermögen.....	543	4 144	860	41 031	396	8 708	2 706	119 952
23	Vermietung und Verpachtung.....	959	7 345	2 350	39 108	451	5 926	3 996	67 975
24	sonstigen Einkünften	1 593	5 063	2 350	10 108	797	4 744	16 258	75 712

Lfd. Nr.	Gesamtbetrag der Einkünfte von ... bis unter ... DM Überwiegende Einkunftsart 1)	darunter: negative Einkünfte							
		Negative Einkünfte insgesamt		Land- und Forstwirtschaft		Gewerbebetrieb		selbständiger Arbeit	
		Stpfl.	1 000 DM	Stpfl.	1 000 DM	Stpfl.	1 000 DM	Stpfl.	1 000 DM
1	1 - 5 000	749	2 687	29	51	304	887	30	73
2	5 000 - 10 000	2 317	13 868	73	252	845	4 866	79	480
3	10 000 - 15 000	2 868	27 794	81	374	947	8 299	129	877
4	15 000 - 20 000	3 380	39 872	88	756	1 166	11 819	137	1 177
5	20 000 - 25 000	4 036	50 585	98	731	1 287	14 044	157	1 100
6	25 000 - 30 000	4 648	59 067	113	918	1 495	15 230	155	1 092
7	30 000 - 40 000	12 008	148 532	336	2 598	3 623	32 769	360	2 338
8	40 000 - 50 000	15 379	160 726	353	2 155	4 200	31 882	422	2 915
9	50 000 - 60 000	15 325	159 791	283	1 747	3 930	28 006	429	2 098
10	60 000 - 75 000	19 812	221 224	301	1 980	4 554	33 523	683	3 976
11	75 000 - 100 000	25 055	311 946	337	2 076	5 071	39 110	979	5 944
12	100 000 - 250 000	35 906	794 468	349	3 126	5 632	90 061	1 448	8 482
13	250 000 - 500 000	4 711	279 317	48	1 080	796	43 012	105	1 882
14	500 000 - 1 Mill.	1 011	115 990	16	1 095	201	15 723	19	1 047
15	1 Mill. oder mehr	411	90 790	15	1 920	61	11 719	16	321
16	Insgesamt	147 616	2 476 660	2 520	20 858	34 112	380 950	5 148	33 804
17	Verlustfälle	21 172	1 306 887	858	25 186	12 381	715 240	1 129	34 047
	Steuerpflichtige mit Einkünften Überwiegend aus								
18	Land- und Forstwirtschaft.....	1 776	26 582	-	-	554	6 175	8	33
19	Gewerbebetrieb.....	11 644	317 061	276	3 878	-	-	158	1 924
20	selbständiger Arbeit	7 571	400 500	57	1 166	1 625	60 420	-	-
21	nichtselbständiger Arbeit.....	120 318	1 594 194	1 913	11 760	29 697	266 339	4 537	26 858
22	Kapitalvermögen.....	1 804	101 139	72	2 665	453	26 423	104	1 099
23	Vermietung und Verpachtung.....	1 576	23 122	115	1 184	1 231	18 168	176	3 200
24	sonstigen Einkünften	2 927	14 063	87	206	552	3 424	185	691

1) Ohne Verlustfälle.

pflichtige nach Ländern 1995
Gesamtbetrags der Einkünfte und nach überwiegender Einkunftsart
Pfalz

Einkünfte aus						Summe der positiven Einkünfte		Lfd. Nr.
Kapitalvermögen		Vermietung und Verpachtung		sonstigen Einkünften		Stpfl.	1 000 DM	
Stpfl.	1 000 DM	Stpfl.	1 000 DM	Stpfl.	1 000 DM			
1 321	2 859	1 257	3 072	4 755	14 220	58 394	150 372	1
3 326	13 541	5 143	22 589	18 421	110 623	59 651	486 594	2
4 243	24 045	7 926	46 981	25 682	203 991	68 089	909 858	3
3 712	27 421	7 171	56 609	19 322	165 348	59 100	1 097 892	4
3 074	28 192	5 722	54 606	15 620	122 579	54 672	1 305 253	5
2 547	27 218	5 068	50 961	13 753	99 607	59 966	1 730 893	6
4 576	55 542	9 272	93 097	21 973	140 232	146 737	5 355 253	7
4 057	46 868	9 372	86 395	14 228	91 161	181 374	8 364 771	8
4 011	43 376	10 435	86 705	11 034	67 075	161 580	9 034 159	9
5 052	62 042	13 448	118 109	9 954	64 608	165 556	11 330 288	10
6 108	89 053	16 160	160 115	7 290	53 618	170 154	14 994 279	11
12 448	286 794	21 588	377 508	6 939	75 672	148 536	20 673 009	12
3 663	191 955	2 822	128 576	1 079	17 755	9 232	3 332 545	13
1 246	151 242	764	61 286	336	4 814	1 977	1 435 230	14
602	324 089	284	44 263	169	9 727	741	2 122 048	15
59 986	1 374 238	116 432	1 390 870	170 555	1 241 090	1 345 819	82 322 443	16
3 900	91 760	6 304	61 035	13 759	77 158	39 521	842 508	17
1 668	14 832	3 357	21 849	3 595	15 297	16 139	954 941	18
5 425	157 133	13 645	171 182	10 269	55 315	68 065	6 980 909	19
2 828	49 057	2 839	35 532	1 845	18 364	19 661	3 389 076	20
26 773	361 255	62 059	401 501	83 549	424 986	1 161 696	68 327 808	21
11 606	696 505	3 753	50 646	8 335	61 468	11 606	982 453	22
4 612	62 128	20 161	662 365	14 471	85 654	20 161	930 500	23
7 074	33 329	10 618	47 794	48 491	580 006	48 491	756 756	24

aus		Gesamtbetrag der Einkünfte		Zu versteuerndes Einkommen		Festgesetzte Einkommensteuer Jahreslohnsteuer		Lfd. Nr.
Vermietung und Verpachtung		Stpfl.	1 000 DM	Stpfl.	1 000 DM	Stpfl.	1 000 DM	
Stpfl.	1 000 DM							
372	1 635	58 394	143 933	58 391	77 671	3 210	662	1
1 326	8 154	59 651	453 731	59 646	261 247	13 460	4 370	2
1 783	18 055	68 089	851 814	68 088	509 845	28 029	19 189	3
2 124	25 984	59 100	1 028 079	59 098	622 191	39 404	45 569	4
2 643	34 537	54 672	1 230 752	54 667	769 663	41 835	81 151	5
3 090	41 576	59 966	1 651 481	59 960	1 112 061	49 975	140 286	6
8 233	110 198	146 737	5 172 542	146 729	3 790 738	129 472	570 316	7
10 954	122 973	181 374	8 173 937	181 363	6 068 229	168 407	1 010 991	8
11 259	127 249	161 580	8 847 660	161 571	6 563 900	155 382	1 148 659	9
14 958	180 465	165 556	11 080 317	165 552	8 457 840	162 734	1 553 085	10
19 654	262 800	170 154	14 654 615	170 153	11 626 741	169 618	2 295 360	11
30 085	686 081	148 536	19 854 494	148 534	16 559 919	148 463	4 021 760	12
4 166	230 794	9 232	3 049 314	9 231	2 707 794	9 213	997 737	13
899	97 349	1 977	1 317 654	1 977	1 191 722	1 972	511 583	14
363	76 558	741	2 030 536	741	1 896 540	738	821 532	15
111 909	2 024 411	1 345 819	79 540 860	1 345 761	62 216 102	1 121 912	13 222 250	16
-	-	-	-	-	-	-	-	17
1 292	20 303	16 139	866 863	16 139	571 664	10 112	99 789	18
10 985	309 462	68 065	6 632 769	68 060	5 260 534	53 059	1 539 977	19
6 634	336 981	19 661	2 982 622	19 661	2 448 048	17 040	809 304	20
89 516	1 277 109	1 161 696	66 644 375	1 161 645	52 169 194	995 407	10 337 926	21
1 337	70 903	11 606	851 274	11 606	709 025	8 728	253 567	22
-	-	20 161	857 299	20 159	640 353	14 568	148 173	23
2 145	9 653	48 491	705 659	48 491	417 284	22 998	33 513	24

3 Lohn- und Einkommensteuer
3.1 Lohn- und Einkommensteuerpflichtige nach Größenklassen des
3.1.12 Sear

Lfd. Nr.	Gesamtbetrag der Einkünfte von ... bis unter ... DM Überwiegende Einkunftsart 1)	Positive							
		Land- und Forstwirtschaft		Gewerbebetrieb		selbständiger Arbeit		nichtselbständiger Arbeit	
		Stpfl.	1 000 DM	Stpfl.	1 000 DM	Stpfl.	1 000 DM	Stpfl.	1 000 DM
1	1 - 5 000	81	316	514	1 363	103	281	9 780	24 283
2	5 000 - 10 000	178	1 181	1 057	6 058	238	1 396	9 332	67 803
3	10 000 - 15 000	141	1 380	1 503	13 812	334	3 003	10 851	125 707
4	15 000 - 20 000	119	1 662	1 542	20 839	322	3 631	10 952	178 741
5	20 000 - 25 000	95	1 607	1 542	27 535	280	3 673	10 841	232 044
6	25 000 - 30 000	88	1 830	1 358	28 191	287	4 907	12 997	345 638
7	30 000 - 40 000	198	5 029	2 662	66 134	597	11 067	34 292	1 187 034
8	40 000 - 50 000	259	5 692	2 603	72 427	728	17 003	43 861	1 953 019
9	50 000 - 60 000	247	5 353	2 446	63 692	743	17 446	42 543	2 301 095
10	60 000 - 75 000	218	6 297	3 198	96 813	1 219	26 041	39 941	2 619 673
11	75 000 - 100 000	224	7 364	3 503	135 745	2 132	56 798	39 697	3 320 209
12	100 000 - 250 000	116	7 448	3 879	255 258	4 687	308 972	30 644	3 717 893
13	250 000 - 500 000	11	1 043	585	94 164	1 016	263 082	1 679	325 581
14	500 000 - 1 Mill.			166	46 869	265	133 378	374	108 380
15	1 Mill. oder mehr	6	2 001	75	243 933	46	47 230	108	60 076
16	Insgesamt	1 981	48 203	26 633	1 172 832	12 997	897 906	297 892	16 567 175
17	Verlustfälle	143	1 289	1 468	24 544	319	11 676	4 372	74 042
	Steuerpflichtige mit Einkünften überwiegend aus								
18	Land- und Forstwirtschaft.....	964	41 307	50	789	7	52	128	2 006
19	Gewerbebetrieb.....	55	450	15 127	1 010 482	201	4 683	4 583	115 196
20	selbständiger Arbeit	6	20	371	9 109	5 411	813 090	2 159	73 331
21	nichtselbständiger Arbeit.....	747	5 538	9 707	134 319	6 940	74 039	286 731	16 311 770
22	Kapitalvermögen.....	18	113	119	5 450	74	1 863	503	32 035
23	Vermietung und Verpachtung.....	47	368	504	9 605	106	2 537	856	16 865
24	sonstigen Einkünften	144	407	755	3 078	258	1 642	2 932	15 971

Lfd. Nr.	Gesamtbetrag der Einkünfte von ... bis unter ... DM Überwiegende Einkunftsart 1)	darunter: negative Einkünfte							
		Negative Einkünfte insgesamt		Land- und Forstwirtschaft		Gewerbebetrieb		selbständiger Arbeit	
		Stpfl.	1 000 DM	Stpfl.	1 000 DM	Stpfl.	1 000 DM	Stpfl.	1 000 DM
1	1 - 5 000	226	787	3	22	84	245	8	45
2	5 000 - 10 000	616	3 093	5	10	132	1 280	15	93
3	10 000 - 15 000	750	5 348	3	6	234	2 048	36	215
4	15 000 - 20 000	847	8 234			261	2 353	38	252
5	20 000 - 25 000	954	9 653	4	18	271	2 902	38	220
6	25 000 - 30 000	1 109	12 754	6	57	333	3 750	44	234
7	30 000 - 40 000	3 054	30 500	31	279	881	7 127	78	445
8	40 000 - 50 000	3 999	34 600	32	312	1 064	7 942	82	466
9	50 000 - 60 000	3 894	30 807	20	92	932	6 022	93	470
10	60 000 - 75 000	4 796	42 149	24	184	1 014	7 350	166	903
11	75 000 - 100 000	5 646	57 469	20	122	1 030	7 905	228	1 039
12	100 000 - 250 000	7 227	125 206	24	336	1 246	19 133	271	1 700
13	250 000 - 500 000	1 095	47 941			308	10 260	20	197
14	500 000 - 1 Mill.	255	19 898			69	4 829	8	35
15	1 Mill. oder mehr	78	15 220	11	1 248	20	2 297	6	36
16	Insgesamt	34 546	443 659	183	2 687	7 939	85 445	1 131	6 350
17	Verlustfälle	4 680	220 902	60	1 642	2 635	132 056	248	6 988
	Steuerpflichtige mit Einkünften überwiegend aus								
18	Land- und Forstwirtschaft.....	50	522	-	-	23	212	-	-
19	Gewerbebetrieb.....	2 035	36 994	18	349	-	-	33	202
20	selbständiger Arbeit	1 991	74 648	3	49	688	15 735	-	-
21	nichtselbständiger Arbeit.....	28 868	310 461	145	1 207	6 727	60 263	1 002	5 604
22	Kapitalvermögen.....	311	13 857	5	1 033	91	5 628	23	209
23	Vermietung und Verpachtung.....	305	3 439	5	38	255	3 117	31	194
24	sonstigen Einkünften	986	3 738	7	11	155	489	42	141

1) Ohne Verlustfälle.

pflichtige nach Ländern 1995
Gesamtbetrags der Einkünfte und nach Überwiegender Einkunftsart
Land

Einkünfte aus						Summe der positiven Einkünfte		Lfd. Nr.
Kapitalvermögen		Vermietung und Verpachtung		sonstigen Einkünften		Stpfl.	1 000 DM	
Stpfl.	1 000 DM	Stpfl.	1 000 DM	Stpfl.	1 000 DM			
285	615	394	1 079	1 008	3 239	11 519	31 175	1
567	2 302	1 609	7 617	4 118	24 812	13 784	111 170	2
659	3 670	2 195	13 419	5 652	46 770	15 713	207 761	3
632	4 908	1 887	15 678	4 334	39 032	14 419	264 491	4
509	4 262	1 371	13 832	3 310	29 259	13 270	312 211	5
392	4 502	1 215	12 822	2 951	23 958	14 751	421 849	6
799	8 871	2 170	22 913	4 619	32 713	36 831	1 333 761	7
639	8 323	2 136	19 393	3 211	22 125	45 684	2 097 981	8
586	6 482	2 419	18 782	2 353	14 792	43 698	2 427 642	9
798	10 053	3 020	25 787	2 207	15 736	41 207	2 800 400	10
1 029	13 127	3 555	34 121	1 603	12 253	40 956	3 579 617	11
2 337	51 559	4 735	80 783	1 625	20 690	32 412	4 442 602	12
784	41 561	612	27 872	249	3 354	2 132	756 656	13
335	40 704	171	16 220	77	1 004	490	347 042	14
125	73 567	61	16 745	38	1 261	140	444 325	15
10 546	274 506	27 550	327 061	37 355	291 000	327 006	19 578 683	16
612	12 506	1 539	12 583	3 245	18 226	8 670	154 867	17
56	708	140	889	299	1 068	964	46 818	18
752	26 504	2 626	27 026	2 425	13 233	15 127	1 197 574	19
723	18 528	796	9 723	520	5 255	5 411	929 058	20
4 900	77 635	14 838	100 040	17 453	98 965	286 731	16 802 366	21
2 012	133 401	590	10 864	1 301	10 878	2 012	194 604	22
897	11 966	5 352	164 605	3 948	23 668	5 352	229 613	23
1 206	5 704	3 208	13 914	11 409	137 933	11 409	178 649	24

aus		Gesamtbetrag der Einkünfte		Zu versteuerndes Einkommen		Festgesetzte Einkommensteuer Jahreslohnsteuer		Lfd. Nr.
Vermietung und Verpachtung		Stpfl.	1 000 DM	Stpfl.	1 000 DM	Stpfl.	1 000 DM	
Stpfl.	1 000 DM							
123	462	11 519	29 810	11 517	14 989	842	210	1
397	1 688	13 784	104 450	13 784	59 736	3 136	1 073	2
492	3 022	15 713	136 863	15 713	118 124	6 394	4 555	3
567	5 590	14 419	250 838	14 418	151 528	9 313	10 722	4
669	6 506	13 270	298 269	13 268	187 325	10 091	19 769	5
779	8 648	14 751	405 752	14 751	273 914	12 219	34 241	6
2 186	22 338	36 831	1 298 276	36 829	948 709	32 193	140 137	7
2 935	25 708	45 684	2 059 456	45 683	1 520 998	42 528	249 228	8
2 957	23 982	43 698	2 394 008	43 698	1 766 435	42 385	303 307	9
3 722	33 484	41 207	2 754 910	41 206	2 099 972	40 728	380 980	10
4 532	47 930	40 956	3 518 524	40 956	2 803 221	40 871	552 734	11
5 989	102 809	32 412	4 313 070	32 412	3 627 166	32 401	883 530	12
912	36 878	2 132	707 871	2 132	632 764	2 127	237 165	13
206	14 046	490	325 998	490	299 119	490	133 659	14
63	12 399	140	428 546	140	409 397	140	187 760	15
26 529	345 609	327 006	19 086 642	326 997	14 913 397	275 858	3 139 071	16
-	-	-	-	-	-	-	-	17
29	310	964	42 569	964	26 721	538	3 984	18
1 947	36 221	15 127	1 154 141	15 126	906 783	10 900	259 024	19
1 565	58 225	5 411	852 820	5 411	711 873	4 688	244 908	20
21 970	240 785	286 731	16 479 410	286 723	12 855 563	249 657	2 525 025	21
227	6 989	2 012	176 552	2 012	152 213	1 504	58 565	22
-	-	5 352	213 729	5 352	163 946	3 580	40 643	23
791	3 085	11 409	167 421	11 409	96 299	4 991	6 922	24

3 Lohn- und Einkommensteuer
3.1 Lohn- und Einkommensteuerpflichtige nach Größenklassen des
3.1.13 Sach

Lfd. Nr.	Gesamtbetrag der Einkünfte von ... bis unter ... DM Überwiegende Einkunftsart 1)	Positive							
		Land- und Forstwirtschaft		Gewerbebetrieb		selbständiger Arbeit		nichtselbständiger Arbeit	
		Stpfl.	1 000 DM	Stpfl.	1 000 DM	Stpfl.	1 000 DM	Stpfl.	1 000 DM
1	1 - 5 000	159	476	2 058	4 870	801	1 886	42 514	119 119
2	5 000 - 10 000	567	2 807	4 887	27 428	1 384	6 566	50 861	374 904
3	10 000 - 15 000	542	4 619	6 696	63 033	1 678	10 911	62 267	773 156
4	15 000 - 20 000	416	5 254	6 751	92 469	1 414	15 063	70 565	1 246 768
5	20 000 - 25 000	438	6 139	6 966	112 095	1 254	17 071	84 996	1 924 143
6	25 000 - 30 000	476	6 699	6 968	123 246	1 232	20 705	100 179	2 756 465
7	30 000 - 40 000	947	15 326	13 997	274 898	2 644	52 442	207 918	7 215 640
8	40 000 - 50 000	649	13 526	12 531	285 159	2 822	62 551	161 067	7 101 542
9	50 000 - 60 000	453	9 818	9 551	249 238	2 940	72 340	112 626	6 061 334
10	60 000 - 75 000	443	10 846	10 411	325 203	4 243	127 330	126 244	8 306 397
11	75 000 - 100 000	319	11 425	9 674	408 533	6 136	223 446	118 424	9 844 238
12	100 000 - 250 000	258	20 133	10 158	875 394	13 342	1 176 802	74 918	8 559 774
13	250 000 - 500 000			1 097	304 372	1 527	446 824	2 383	344 661
14	500 000 - 1 Mill.	30	6 153	316	184 541	207	117 825	376	63 122
15	1 Mill. oder mehr	-	-	55	67 312	41	65 549	72	16 735
16	Insgesamt	5 697	113 221	102 116	3 397 790	41 665	2 417 310	1 215 410	54 708 000
17	Verlustfälle	797	7 290	11 009	185 420	1 734	70 988	30 964	478 188
	Steuerpflichtige mit Einkünften überwiegend aus								
18	Land- und Forstwirtschaft.....	2 429	94 669	138	1 438	18	58	743	12 994
19	Gewerbebetrieb.....	147	1 413	55 988	2 905 366	842	12 331	24 254	527 805
20	selbständiger Arbeit	22	246	1 013	17 081	18 363	2 179 896	8 317	295 097
21	nichtselbständiger Arbeit.....	2 431	14 828	41 745	456 646	20 505	214 707	1 176 011	53 798 552
22	Kapitalvermögen.....	29	238	116	3 410	76	2 224	479	39 835
23	Vermietung und Verpachtung.....	41	278	391	4 640	69	971	703	11 083
24	sonstigen Einkünften	598	1 550	2 725	9 209	1 782	7 123	4 903	22 635

Lfd. Nr.	Gesamtbetrag der Einkünfte von ... bis unter ... DM überwiegende Einkunftsart 1)	darunter: negative Einkünfte							
		Negative Einkünfte insgesamt		Land- und Forstwirtschaft		Gewerbebetrieb		selbständiger Arbeit	
		Stpfl.	1 000 DM	Stpfl.	1 000 DM	Stpfl.	1 000 DM	Stpfl.	1 000 DM
1	1 - 5 000	1 561	3 727	115	188	591	1 426	40	98
2	5 000 - 10 000	4 346	18 150	266	516	1 486	5 587	147	718
3	10 000 - 15 000	4 594	38 437	153	764	1 639	9 933	184	954
4	15 000 - 20 000	6 151	66 485	168	814	2 312	16 649	181	1 012
5	20 000 - 25 000	7 693	80 543	144	944	2 861	18 580	214	1 384
6	25 000 - 30 000	9 300	96 584	189	970	3 380	21 614	207	1 688
7	30 000 - 40 000	19 676	205 798	302	1 692	6 787	40 635	477	3 233
8	40 000 - 50 000	17 059	188 144	261	1 791	5 422	31 478	468	2 871
9	50 000 - 60 000	13 732	157 195	173	859	4 009	21 154	410	2 217
10	60 000 - 75 000	16 399	204 975	166	926	4 521	27 404	564	2 868
11	75 000 - 100 000	16 060	233 114	106	906	3 948	26 033	666	3 179
12	100 000 - 250 000	16 940	539 617	70	1 271	3 097	40 670	773	4 431
13	250 000 - 500 000	1 724	157 142	4	85	216	9 699		
14	500 000 - 1 Mill.	342	46 795	-	-	26	1 353		
15	1 Mill. oder mehr	65	25 544	-	-	15	3 813	31	558
16	Insgesamt	135 642	2 062 250	2 117	11 726	40 310	276 148	4 362	25 209
17	Verlustfälle	36 613	1 453 861	959	20 977	21 772	835 392	1 310	30 187
	Steuerpflichtige mit Einkünften überwiegend aus								
18	Land- und Forstwirtschaft.....	267	5 213	-	-	97	1 632	-	-
19	Gewerbebetrieb.....	9 835	334 727	86	999	-	-	125	1 109
20	selbständiger Arbeit	6 842	431 124	23	801	1 222	35 980	-	-
21	nichtselbständiger Arbeit.....	112 951	1 233 998	1 563	8 824	37 376	226 013	4 018	23 053
22	Kapitalvermögen.....	556	35 759	10	90	113	4 611	22	366
23	Vermietung und Verpachtung.....	358	5 920	28	319	276	5 156	29	346
24	sonstigen Einkünften	4 833	15 509	407	693	1 226	3 356	168	335

1) Ohne Verlustfälle.

pflichtige nach Ländern 1995
Gesamtbetrags der Einkünfte und nach Überwiegender Einkunftsart
sen

Einkünfte aus						Summe der positiven Einkünfte		Lfd. Nr.
Kapitalvermögen		Vermietung und Verpachtung		sonstigen Einkünften				
Stpfl.	1 000 DM	Stpfl.	1 000 DM	Stpfl.	1 000 DM	Stpfl.	1 000 DM	
317	714	1 262	1 997	11 014	37 909	55 663	166 871	1
886	3 046	4 837	10 769	25 056	164 518	75 748	590 039	2
796	5 495	4 795	16 861	16 237	135 530	77 276	1 009 605	3
620	5 686	2 825	13 098	9 037	59 004	77 760	1 437 341	4
438	5 151	2 537	11 142	8 422	43 109	90 151	2 118 849	5
408	5 646	2 810	10 199	8 753	40 718	103 981	2 963 678	6
716	8 713	6 297	22 230	16 545	71 178	213 344	7 660 429	7
650	8 497	5 517	20 032	13 651	60 118	164 691	7 561 425	8
575	7 092	4 353	16 368	8 102	40 402	115 016	6 456 593	9
845	11 200	4 816	20 751	5 693	29 467	128 571	8 831 195	10
1 139	16 838	4 781	25 542	3 705	21 721	120 661	10 551 742	11
3 877	84 840	4 917	50 374	2 813	30 749	78 644	10 738 067	12
1 286	55 121	433	12 792	197	3 498	3 127	1 173 414	13
377	31 569	78	4 501	44	835	543	402 399	14
82	21 247	16	413	10	1 091	98	172 347	15
13 012	270 857	50 274	237 067	129 279	739 848	1 305 274	61 884 092	16
1 242	23 595	6 030	32 625	19 297	93 036	57 467	891 141	17
71	553	346	1 375	492	2 559	2 429	113 645	18
1 626	21 656	4 980	28 084	5 059	25 299	55 988	3 521 953	19
1 722	17 892	1 038	5 727	1 869	13 847	18 363	2 529 785	20
5 873	103 428	31 611	107 600	71 708	298 500	1 176 011	54 894 261	21
2 034	120 171	354	2 483	1 225	8 364	2 034	176 725	22
252	1 764	3 750	72 308	2 227	12 883	3 750	103 927	23
1 434	5 392	8 195	19 490	46 699	378 397	46 699	443 796	24

aus		Gesamtbetrag der Einkünfte		Zu versteuerndes Einkommen		Festgesetzte Einkommensteuer Jahreslohnsteuer		Lfd. Nr.
Vermietung und Verpachtung								
Stpfl.	1 000 DM	Stpfl.	1 000 DM	Stpfl.	1 000 DM	Stpfl.	1 000 DM	
682	1 960	55 663	162 548	55 659	43 845	7 365	1 253	1
2 327	11 225	75 748	565 435	75 747	249 996	16 716	5 412	2
2 684	26 596	77 276	960 798	77 271	488 445	22 547	15 061	3
3 697	47 830	77 760	1 363 563	77 750	716 838	44 430	47 575	4
4 751	59 337	90 151	2 033 268	90 136	1 158 279	61 871	117 681	5
5 887	72 114	103 981	2 863 258	103 976	1 771 214	78 679	208 310	6
12 910	159 859	213 344	7 448 419	213 319	4 930 544	177 329	664 025	7
11 578	151 370	164 691	7 359 102	164 683	4 985 115	152 692	736 323	8
9 695	132 530	115 016	6 296 363	115 015	4 456 336	111 771	708 265	9
11 850	173 064	128 571	8 623 126	128 569	6 544 439	126 987	1 130 204	10
12 058	201 664	120 661	10 316 023	120 661	8 242 959	120 268	1 582 287	11
13 876	490 150	78 644	10 255 976	78 644	8 525 807	78 511	2 028 396	12
1 587	146 000	3 127	1 015 997	3 127	901 709	3 110	335 391	13
330	45 313	543	355 530	543	323 736	541	140 924	14
62	21 684	98	146 796	98	131 087	96	58 821	15
93 974	1 740 697	1 305 274	59 766 202	1 305 198	43 470 350	1 002 913	7 779 929	16
-	-	-	-	-	-	-	-	17
180	3 556	2 429	99 836	2 429	60 929	1 269	9 373	18
9 519	331 890	55 988	3 181 687	55 980	2 204 075	36 369	500 376	19
6 051	393 959	18 363	2 095 557	18 362	1 650 237	15 465	480 091	20
74 947	969 576	1 176 011	53 744 868	1 175 944	39 156 886	932 713	6 730 107	21
453	30 688	2 034	137 566	2 034	115 244	1 536	38 921	22
-	-	3 750	93 026	3 750	61 870	2 247	11 369	23
2 824	11 027	46 699	413 662	46 699	221 110	13 314	9 692	24

3 Lohn- und Einkommensteuer
3.1 Lohn- und Einkommensteuerpflichtige nach Größenklassen des
3.1.14 Sachsen-

Lfd. Nr.	Gesamtbetrag der Einkünfte von ... bis unter ... DM Überwiegende Einkunftsart 1)	Positive							
		Land- und Forstwirtschaft		Gewerbebetrieb		selbständiger Arbeit		nichtselbständiger Arbeit	
		Stpfl.	1 000 DM	Stpfl.	1 000 DM	Stpfl.	1 000 DM	Stpfl.	1 000 DM
1	1 - 5 000	49	176	1 138	2 808	279	685	26 283	72 702
2	5 000 - 10 000	180	900	2 491	13 974	495	2 364	30 528	223 101
3	10 000 - 15 000	188	1 649	3 391	32 542	644	4 693	35 821	436 947
4	15 000 - 20 000	177	2 369	3 600	48 433	545	6 294	37 977	660 588
5	20 000 - 25 000	166	2 726	3 634	59 355	492	6 676	46 548	1 042 787
6	25 000 - 30 000	194	3 381	3 440	62 281	514	8 340	56 470	1 539 942
7	30 000 - 40 000	411	9 126	6 814	138 122	1 113	21 104	116 627	4 023 768
8	40 000 - 50 000	332	8 737	6 259	140 060	1 232	26 498	91 951	4 044 216
9	50 000 - 60 000	269	7 950	4 900	124 987	1 254	28 805	66 241	3 555 438
10	60 000 - 75 000	330	11 184	5 432	165 141	1 858	54 265	75 219	4 935 697
11	75 000 - 100 000	322	14 658	5 228	224 866	2 711	97 550	71 045	5 902 976
12	100 000 - 250 000	429	52 171	5 339	448 168	6 659	643 833	43 032	4 884 095
13	250 000 - 500 000	59	16 364	581	151 815	932	266 994	1 402	204 035
14	500 000 - 1 Mill.	6	3 461	134	75 426	116	62 767	171	29 265
15	1 Mill. oder mehr	-	-	33	48 891	11	18 173	28	6 666
16	Insgesamt	3 112	134 853	52 414	1 736 869	18 855	1 249 039	699 343	31 562 223
17	Verlustfälle	378	9 044	4 995	80 973	721	26 999	15 799	208 354
18	Land- und Forstwirtschaft.....	1 707	121 594	140	1 989	40	369	562	12 796
19	Gewerbebetrieb.....	71	1 001	29 240	1 470 900	346	5 680	11 975	259 793
20	selbständiger Arbeit	6	158	428	7 879	8 839	1 144 932	4 196	158 403
21	nichtselbständiger Arbeit.....	1 097	11 092	21 222	248 649	8 885	94 391	679 427	31 095 953
22	Kapitalvermögen.....	7	96	42	1 264	17	412	181	16 240
23	Vermietung und Verpachtung.....	40	306	212	2 364	39	262	415	6 561
24	sonstigen Einkünften	184	606	1 130	3 824	689	2 993	2 587	12 475

Lfd. Nr.	Gesamtbetrag der Einkünfte von ... bis unter ... DM Überwiegende Einkunftsart 1)	darunter: negative Einkünfte							
		Negative Einkünfte insgesamt		Land- und Forstwirtschaft		Gewerbebetrieb		selbständiger Arbeit	
		Stpfl.	1 000 DM	Stpfl.	1 000 DM	Stpfl.	1 000 DM	Stpfl.	1 000 DM
1	1 - 5 000	560	1 150	20	45	229	585	19	56
2	5 000 - 10 000	1 444	6 813	70	146	599	2 496	53	193
3	10 000 - 15 000	1 556	13 134	66	219	639	4 427	69	406
4	15 000 - 20 000	1 885	22 212	44	274	828	7 360	66	241
5	20 000 - 25 000	2 409	28 766	51	430	1 078	8 954	77	547
6	25 000 - 30 000	2 905	31 730	64	435	1 289	9 428	85	608
7	30 000 - 40 000	6 389	70 312	113	779	2 589	17 477	240	1 817
8	40 000 - 50 000	5 595	61 804	116	878	2 090	13 762	222	1 582
9	50 000 - 60 000	4 740	55 151	61	385	1 555	9 836	182	1 201
10	60 000 - 75 000	5 684	73 717	97	852	1 606	11 406	223	1 264
11	75 000 - 100 000	5 950	92 105	80	819	1 522	12 489	264	1 427
12	100 000 - 250 000	7 211	249 631	73	974	1 397	29 032	296	1 832
13	250 000 - 500 000	882	76 669	6	82	132	9 662		
14	500 000 - 1 Mill.	151	22 308	-	-			11	68
15	1 Mill. oder mehr	25	9 113	-	-	19	917		
16	Insgesamt	47 386	814 612	861	6 318	15 572	137 831	1 807	11 242
17	Verlustfälle	14 725	587 774	500	15 627	9 836	370 235	535	14 914
18	Land- und Forstwirtschaft.....	252	12 022	-	-	78	1 751	3	2
19	Gewerbebetrieb.....	3 535	134 214	40	591	-	-	47	407
20	selbständiger Arbeit	3 080	201 465	18	250	678	29 651	-	-
21	nichtselbständiger Arbeit.....	38 581	448 392	678	5 236	14 156	100 601	1 683	10 464
22	Kapitalvermögen.....	159	9 439	3	11	34	2 105	8	59
23	Vermietung und Verpachtung.....	180	2 372	23	128	143	2 169	6	45
24	sonstigen Einkünften	1 599	6 709	99	102	483	1 560	60	265

1) Ohne Verlustfälle.

pflichtige nach Ländern 1995
Gesamtbetrags der Einkünfte und nach überwiegender Einkunftsart
Anhalt

Einkünfte aus						Summe der positiven Einkünfte		Lfd. Nr.
Kapitalvermögen		Vermietung und Verpachtung		sonstigen Einkünften				
Stpfl.	1 000 DM	Stpfl.	1 000 DM	Stpfl.	1 000 DM	Stpfl.	1 000 DM	
106	204	643	1 160	6 907	23 105	34 276	100 839	1
322	1 210	2 546	6 861	15 002	98 319	45 245	346 729	2
303	1 763	2 683	11 053	9 240	76 387	44 216	565 035	3
174	1 331	1 456	8 503	4 862	31 211	41 843	758 729	4
165	1 811	1 297	7 110	4 509	22 607	49 284	1 143 072	5
114	1 412	1 441	6 352	4 682	20 676	58 436	1 642 383	6
298	3 270	3 235	12 391	8 936	38 322	119 507	4 246 102	7
256	2 783	3 067	12 112	7 322	30 264	93 873	4 264 690	8
223	2 919	2 566	9 609	4 227	19 943	67 443	3 749 651	9
329	3 934	3 070	13 737	3 138	15 201	76 390	5 199 159	10
456	5 262	3 063	14 839	1 896	11 798	72 282	6 271 949	11
1 652	31 014	3 125	30 213	1 499	17 414	45 236	6 106 908	12
687	32 380	282	8 413	125	2 115	1 847	682 116	13
156	13 691	37	1 206			257	187 496	14
34	11 785	10	362	23	1 690	45	85 885	15
5 275	114 767	28 521	143 921	72 428	409 072	750 180	35 350 743	16
387	7 349	2 686	15 091	9 819	41 703	29 122	389 513	17
79	827	270	1 143	208	1 156	1 707	139 875	18
580	8 188	2 361	15 521	2 327	11 473	29 240	1 772 556	19
710	6 547	624	4 315	809	5 958	8 839	1 328 193	20
2 591	50 596	18 383	67 570	39 378	159 698	679 427	31 727 949	21
677	45 915	161	1 552	377	2 569	677	68 048	22
114	947	2 527	42 062	1 566	9 047	2 527	61 550	23
524	1 748	4 195	11 757	27 763	219 171	27 763	252 573	24

aus		Gesamtbetrag der Einkünfte		Zu versteuerndes Einkommen		Festgesetzte Einkommensteuer Jahreslohnsteuer		Lfd. Nr.
Vermietung und Verpachtung								
Stpfl.	1 000 DM	Stpfl.	1 000 DM	Stpfl.	1 000 DM	Stpfl.	1 000 DM	
187	438	34 276	99 389	34 274	26 207	5 117	856	1
618	3 878	45 245	337 171	45 245	143 009	11 443	3 625	2
772	8 027	44 216	546 937	44 214	273 967	14 594	9 696	3
978	14 119	41 843	733 123	41 842	382 413	25 034	27 271	4
1 276	18 568	49 284	1 112 082	49 279	633 215	34 395	65 170	5
1 547	21 168	58 436	1 609 079	58 432	1 001 093	45 362	118 726	6
3 629	49 934	119 507	4 173 107	119 502	2 762 370	101 309	373 595	7
3 343	44 873	93 873	4 200 943	93 870	2 837 247	88 140	419 080	8
3 050	43 274	67 443	3 692 914	67 442	2 603 930	65 847	411 328	9
3 898	59 501	76 390	5 123 631	76 388	3 879 285	75 551	667 261	10
4 249	76 562	72 282	6 178 165	72 280	4 892 669	72 063	928 939	11
5 694	215 388	45 236	5 855 936	45 235	4 831 223	45 178	1 137 905	12
804	66 667	1 847	605 291	1 846	546 752	1 845	205 049	13
144	21 758	257	165 170	256	149 841	251	65 049	14
24	8 718	45	76 765	45	70 201	45	31 027	15
30 213	652 873	750 180	34 509 703	750 150	25 033 421	586 174	4 464 576	16
-	-	-	-	-	-	-	-	17
184	10 263	1 707	122 936	1 707	89 808	1 239	21 317	18
3 394	132 883	29 240	1 636 203	29 232	1 151 829	19 503	263 327	19
2 621	171 244	8 839	1 125 502	8 837	900 760	7 734	266 430	20
23 129	326 469	679 427	31 272 780	679 408	22 678 035	546 769	3 884 094	21
124	7 264	677	57 572	677	48 326	527	18 013	22
-	-	2 527	55 517	2 527	37 103	1 544	6 039	23
761	4 750	27 763	239 193	27 762	127 559	8 858	5 355	24

3 Lohn- und Einkommensteuer
3.1 Lohn- und Einkommensteuerpflichtige nach Größenklassen des
3.1.15 Schleswig-

Lfd. Nr.	Gesamtbetrag der Einkünfte von ... bis unter ... DM Überwiegende Einkunftsart 1)	Positive							
		Land- und Forstwirtschaft		Gewerbebetrieb		selbständiger Arbeit		nichtselbständiger Arbeit	
		Stpfl.	1 000 DM	Stpfl.	1 000 DM	Stpfl.	1 000 DM	Stpfl.	1 000 DM
1	1 - 5 000	194	1 002	1 092	2 852	348	963	28 449	71 654
2	5 000 - 10 000	880	7 010	2 335	13 401	704	3 913	27 805	201 191
3	10 000 - 15 000	1 278	15 215	3 492	32 233	983	8 018	32 912	374 520
4	15 000 - 20 000	1 343	21 167	3 727	48 121	978	10 868	32 659	517 060
5	20 000 - 25 000	1 268	24 600	3 794	64 442	962	12 631	32 546	680 919
6	25 000 - 30 000	1 183	26 045	3 850	75 747	914	13 923	37 914	995 890
7	30 000 - 40 000	2 341	64 353	7 714	182 135	1 936	35 991	97 777	3 348 849
8	40 000 - 50 000	2 625	84 572	7 729	205 395	2 072	46 192	121 011	5 330 997
9	50 000 - 60 000	2 401	89 404	7 590	216 516	2 256	50 340	100 368	5 348 451
10	60 000 - 75 000	2 758	129 023	9 592	322 934	3 567	87 242	104 999	6 809 650
11	75 000 - 100 000	3 099	191 447	11 826	499 181	6 236	177 010	113 880	9 414 141
12	100 000 - 250 000	3 311	328 206	17 458	1 431 753	15 014	1 146 163	108 454	13 029 192
13	250 000 - 500 000	275	59 960	2 951	615 552	2 866	732 366	6 052	1 130 683
14	500 000 - 1 Mill.	82	35 502	917	414 621	542	235 100	1 208	319 033
15	1 Mill. oder mehr	30	37 002	458	1 097 032	144	82 130	369	136 821
16	Insgesamt	23 068	1 114 508	84 525	5 221 906	39 522	2 642 651	846 403	47 709 050
17	Verlustfälle	1 422	26 068	4 810	150 848	1 300	53 040	13 577	263 117
	Steuerpflichtige mit Einkünften überwiegend aus								
18	Land- und Forstwirtschaft.....	16 112	1 035 071	2 112	17 843	449	3 249	4 568	44 621
19	Gewerbebetrieb.....	847	14 223	49 336	4 725 893	900	17 453	18 382	500 120
20	selbständiger Arbeit	90	1 157	1 177	22 684	16 661	2 387 514	6 569	203 321
21	nichtselbständiger Arbeit.....	4 502	49 266	27 973	388 142	19 883	215 501	800 626	46 755 103
22	Kapitalvermögen.....	224	3 594	715	27 384	395	7 311	2 008	99 270
23	Vermietung und Verpachtung.....	553	6 922	1 584	32 646	465	7 307	2 427	47 021
24	sonstigen Einkünften	740	4 274	1 628	7 313	769	4 316	11 823	59 593

Lfd. Nr.	Gesamtbetrag der Einkünfte von ... bis unter ... DM Überwiegende Einkunftsart 1)	darunter: negative Einkünfte							
		Negative Einkünfte insgesamt		Land- und Forstwirtschaft		Gewerbebetrieb		selbständiger Arbeit	
		Stpfl.	1 000 DM	Stpfl.	1 000 DM	Stpfl.	1 000 DM	Stpfl.	1 000 DM
1	1 - 5 000	426	2 117	17	58	179	847	25	46
2	5 000 - 10 000	1 353	8 416	43	216	471	2 882	62	358
3	10 000 - 15 000	1 809	16 730	51	308	620	6 001	95	519
4	15 000 - 20 000	1 961	22 526	62	745	684	6 926	102	623
5	20 000 - 25 000	2 247	27 629	72	605	768	7 721	114	771
6	25 000 - 30 000	2 767	33 605	93	1 043	927	9 217	125	892
7	30 000 - 40 000	6 812	80 298	208	1 921	2 148	18 449	305	1 946
8	40 000 - 50 000	8 449	91 806	226	1 698	2 430	20 820	340	1 943
9	50 000 - 60 000	8 240	87 108	170	1 341	2 285	18 544	326	1 750
10	60 000 - 75 000	10 854	130 784	215	2 154	2 668	23 084	541	2 919
11	75 000 - 100 000	14 275	193 555	225	2 320	3 123	32 572	780	3 378
12	100 000 - 250 000	23 706	539 622	262	4 221	4 185	81 485	1 193	6 659
13	250 000 - 500 000	3 689	216 253	61	2 455	680	35 093	106	1 007
14	500 000 - 1 Mill.	825	69 424	9	274	170	14 061	25	403
15	1 Mill. oder mehr	309	100 431	16	2 034	55	14 182	9	789
16	Insgesamt	87 722	1 620 305	1 730	21 394	21 393	291 882	4 148	24 602
17	Verlustfälle	15 169	1 044 160	650	38 677	8 441	529 418	918	21 773
	Steuerpflichtige mit Einkünften überwiegend aus								
18	Land- und Forstwirtschaft.....	1 642	30 571	-	-	400	10 824	13	28
19	Gewerbebetrieb.....	7 873	261 145	218	4 413	-	-	128	1 039
20	selbständiger Arbeit	5 659	283 117	59	1 608	1 314	49 146	-	-
21	nichtselbständiger Arbeit.....	68 092	943 217	1 200	11 143	18 128	188 284	3 703	20 834
22	Kapitalvermögen.....	1 424	70 559	53	1 331	383	24 926	93	826
23	Vermietung und Verpachtung.....	1 020	21 051	118	2 473	774	17 026	81	1 314
24	sonstigen Einkünften	2 012	10 644	82	425	394	1 676	130	560

1) Ohne Verlustfälle.

pflichtige nach Ländern 1995
Gesamtbetrags der Einkünfte und nach Überwiegender Einkunftsart
Holstein

Einkünfte aus		Kapitalvermögen		Vermietung und Verpachtung		sonstigen Einkünften		Summe der positiven Einkünfte		Lfd Nr.
Stpfl.	1 000 DM	Stpfl.	1 000 DM	Stpfl.	1 000 DM	Stpfl.	1 000 DM	Stpfl.	1 000 DM	
827	2 051	519	1 478	2 593	8 070	32 586	88 070			1
2 191	8 958	2 455	11 225	11 859	78 192	39 684	323 890			2
3 171	18 250	4 009	24 330	18 080	166 487	47 850	639 053			3
2 788	21 403	3 947	31 968	14 556	146 548	43 114	796 935			4
2 379	22 673	3 429	33 260	11 550	108 205	40 012	946 730			5
1 933	21 672	3 119	33 809	10 137	90 234	43 867	1 257 321			6
3 379	40 370	5 605	64 454	16 654	122 675	106 466	3 858 828			7
3 036	37 738	5 710	60 360	12 211	83 698	127 540	5 848 941			8
2 649	34 194	5 991	62 446	9 432	60 988	105 215	5 862 338			9
3 545	50 005	7 932	87 559	9 200	62 439	110 339	7 548 852			10
4 383	73 574	9 760	119 400	6 761	49 715	119 680	10 524 469			11
9 430	229 370	14 427	295 358	5 972	63 816	118 048	16 523 858			12
3 052	166 576	2 225	109 363	884	13 343	7 959	2 827 842			13
1 019	115 729	581	47 874	263	6 897	1 674	1 174 756			14
472	188 502	233	51 100	144	2 378	602	1 594 965			15
44 254	1 031 065	69 942	1 033 982	130 296	1 063 686	944 636	59 816 847			16
3 199	89 218	3 894	47 295	9 513	62 683	26 645	692 270			17
1 411	15 394	3 355	28 037	3 644	19 192	16 112	1 163 407			18
3 873	133 055	8 202	117 628	6 474	39 161	49 336	5 547 534			19
2 274	37 201	2 170	26 716	1 670	14 478	16 661	2 693 071			20
18 283	267 829	34 127	240 108	63 036	338 413	800 626	48 254 362			21
9 139	496 348	2 582	37 986	6 674	54 152	9 139	726 045			22
3 409	49 957	13 270	552 526	9 306	61 798	13 270	758 178			23
5 865	31 282	6 236	30 981	39 492	536 492	39 492	674 251			24

aus		Gesamtbetrag der Einkünfte		Zu versteuerndes Einkommen		Festgesetzte Einkommensteuer		Lfd Nr.
Vermietung und Verpachtung						Jahreslohnsteuer		
Stpfl.	1 000 DM	Stpfl.	1 000 DM	Stpfl.	1 000 DM	Stpfl.	1 000 DM	
181	1 133	32 586	84 488	32 576	44 543	2 588	590	1
756	4 855	39 684	302 503	39 682	179 954	10 154	3 514	2
1 037	9 831	47 850	598 894	47 849	371 290	21 717	15 470	3
1 164	14 165	43 114	750 720	43 112	472 478	30 864	37 265	4
1 376	18 467	40 012	899 631	40 009	581 173	32 066	64 370	5
1 725	22 289	43 867	1 207 901	43 867	833 611	37 813	109 297	6
4 421	57 672	106 466	3 753 783	106 465	2 802 493	96 116	431 968	7
5 760	66 862	127 540	5 736 493	127 537	4 324 005	119 933	732 495	8
5 705	64 969	105 215	5 758 240	105 210	4 321 619	101 762	768 346	9
7 787	101 804	110 339	7 398 192	110 339	5 722 462	108 851	1 070 597	10
10 630	153 479	119 680	10 309 303	119 679	8 243 771	119 316	1 649 477	11
19 112	441 738	118 048	15 963 165	118 047	13 407 559	117 992	3 290 070	12
3 195	175 894	7 959	2 608 650	7 959	2 345 550	7 957	864 867	13
728	54 073	1 674	1 104 114	1 674	1 021 273	1 672	433 991	14
264	83 235	602	1 493 777	602	1 413 053	600	611 457	15
63 841	1 270 465	944 636	57 969 804	944 607	46 084 834	809 401	10 083 775	16
-	-	-	-	-	-	-	-	17
1 244	19 628	16 112	1 073 327	16 112	712 993	11 683	139 574	18
7 325	254 383	49 336	5 267 138	49 332	4 289 231	39 792	1 306 145	19
4 822	231 246	16 661	2 404 659	16 660	1 970 904	14 726	625 888	20
48 025	714 007	800 626	47 265 570	800 603	37 630 515	703 452	7 656 864	21
1 034	43 435	9 139	631 347	9 139	528 859	7 199	176 610	22
-	-	13 270	704 246	13 270	557 974	10 448	143 936	23
1 391	7 766	39 492	623 517	39 491	394 359	22 101	34 756	24

3 Lohn- und Einkommensteuer
3.1 Lohn- und Einkommensteuerpflichtige nach Größenklassen des
3.1.16 Thu

Lfd. Nr.	Gesamtbetrag der Einkünfte von ... bis unter ... DM Überwiegende Einkunftsart 1)	Positive								
		Land- und Forstwirtschaft		Gewerbebetrieb		selbständiger Arbeit		nichtselbständiger Arbeit		
		Stpfl.	1 000 DM	Stpfl.	1 000 DM	Stpfl.	1 000 DM	Stpfl.	1 000 DM	
1	1 - 5 000	72	236	1 060	2 483	306	723	21 469	61 296	
2	5 000 - 10 000	270	1 149	2 605	13 971	617	2 906	28 435	208 127	
3	10 000 - 15 000	215	1 601	3 810	35 446	690	4 746	35 460	438 302	
4	15 000 - 20 000	186	2 442	3 909	52 291	643	7 601	40 125	702 339	
5	20 000 - 25 000	228	3 197	3 974	65 283	621	9 335	47 133	1 059 426	
6	25 000 - 30 000	256	3 625	4 043	72 415	598	11 441	56 167	1 535 270	
7	30 000 - 40 000	510	9 354	8 034	154 943	1 315	25 199	116 006	4 002 944	
8	40 000 - 50 000	417	7 790	7 398	153 367	1 514	34 537	90 385	3 970 040	
9	50 000 - 60 000	287	6 113	5 475	137 750	1 549	35 813	65 980	3 544 624	
10	60 000 - 75 000	299	6 929	5 934	178 479	2 301	60 382	72 851	4 775 603	
11	75 000 - 100 000	198	6 152	5 268	218 874	3 146	116 317	62 714	5 197 801	
12	100 000 - 250 000	145	10 998	5 082	430 561	6 940	658 403	37 395	4 185 537	
13	250 000 - 500 000	}	9	475	126 891	753	217 790	1 085	153 359	
14	500 000 - 1 Mill.		129	72 794	129	72 794	97	56 930	161	26 404
15	1 Mill. oder mehr		13	14 433	13	14 433	9	8 786	18	6 199
16	Insgesamt	3 092	62 404	57 209	1 735 980	21 099	1 250 909	675 384	29 867 271	
17	Verlustfälle	350	3 493	6 332	94 366	919	29 456	18 094	248 264	
	Steuerpflichtige mit Einkünften überwiegend aus									
18	Land- und Forstwirtschaft.....	1 267	52 301	76	585	20	241	402	7 596	
19	Gewerbebetrieb.....	82	565	30 627	1 462 217	444	5 786	13 075	267 169	
20	selbständiger Arbeit	17	134	542	8 153	9 534	1 136 373	4 590	161 341	
21	nichtselbständiger Arbeit.....	1 403	8 481	24 155	256 723	10 300	104 228	654 024	29 398 037	
22	Kapitalvermögen.....	6	60	41	1 129	25	603	173	14 121	
23	Vermietung und Verpachtung.....	25	91	239	2 594	32	277	392	6 031	
24	sonstigen Einkünften	292	771	1 529	4 579	744	3 400	2 728	12 975	

Lfd. Nr.	Gesamtbetrag der Einkünfte von ... bis unter ... DM Überwiegende Einkunftsart 1)	darunter: negative Einkünfte							
		Negative Einkünfte insgesamt		Land- und Forstwirtschaft		Gewerbebetrieb		selbständiger Arbeit	
		Stpfl.	1 000 DM	Stpfl.	1 000 DM	Stpfl.	1 000 DM	Stpfl.	1 000 DM
1	1 - 5 000	579	1 493	22	31	274	694	15	32
2	5 000 - 10 000	1 747	7 018	101	157	687	2 564	61	190
3	10 000 - 15 000	1 995	17 923	58	193	849	6 388	92	543
4	15 000 - 20 000	2 616	29 589	60	410	1 222	10 204	27	638
5	20 000 - 25 000	3 372	38 515	60	389	1 527	11 859	88	758
6	25 000 - 30 000	4 063	45 576	77	354	1 820	13 238	125	757
7	30 000 - 40 000	8 556	92 622	134	638	3 547	22 379	246	1 483
8	40 000 - 50 000	7 681	85 844	115	489	2 884	17 042	261	2 116
9	50 000 - 60 000	6 356	73 180	91	486	2 135	12 865	253	1 426
10	60 000 - 75 000	7 432	94 260	102	372	2 254	14 073	282	1 339
11	75 000 - 100 000	7 386	112 538	91	550	1 942	13 138	334	1 840
12	100 000 - 250 000	8 130	269 653	37	308	1 523	22 639	347	2 047
13	250 000 - 500 000	775	89 289	3	51	101	6 286	10	74
14	500 000 - 1 Mill.	132	17 422	-	-	-	-	-	-
15	1 Mill. oder mehr	16	3 523	-	-	16	813	-	-
16	Insgesamt	60 836	958 445	951	4 428	20 781	154 183	2 191	13 243
17	Verlustfälle	18 807	736 268	380	8 039	12 887	499 370	621	13 981
	Steuerpflichtige mit Einkünften überwiegend aus								
18	Land- und Forstwirtschaft.....	108	1 452	-	-	37	385	.	.
19	Gewerbebetrieb.....	4 452	153 865	45	323	-	-	71	480
20	selbständiger Arbeit	3 731	229 120	11	99	741	21 227	-	-
21	nichtselbständiger Arbeit.....	50 459	552 184	759	3 732	19 295	126 788	2 034	12 023
22	Kapitalvermögen.....	151	11 170	3	8	36	990	.	.
23	Vermietung und Verpachtung.....	180	3 441	9	65	156	3 287	5	52
24	sonstigen Einkünften	1 755	7 214	124	200	516	1 505	71	200

1) Ohne Verlustfälle.

pflichtige nach Ländern 1995
Gesamtbetrags der Einkünfte und nach Überwiegender Einkunftsart
ringen

Einkünfte aus						Summe der positiven Einkünfte		Lfd. Nr.
Kapitalvermögen		Vermietung und Verpachtung		sonstigen Einkünften				
Stpfl.	1 000 DM	Stpfl.	1 000 DM	Stpfl.	1 000 DM	Stpfl.	1 000 DM	
110	288	693	1 183	6 558	21 987	28 964	88 197	1
302	1 023	2 772	6 559	14 175	91 333	42 137	325 067	2
320	1 779	2 814	10 102	8 921	71 089	43 967	563 065	3
176	1 479	1 463	7 374	5 253	30 042	43 927	803 566	4
157	1 368	1 387	6 611	5 256	24 707	50 066	1 169 927	5
143	1 796	1 573	6 029	5 060	22 102	58 302	1 652 678	6
275	2 522	3 589	12 616	9 622	39 965	118 957	4 247 543	7
302	3 461	3 320	12 140	7 474	32 153	92 331	4 219 487	8
258	2 981	2 668	9 073	4 064	18 610	67 166	3 754 963	9
335	3 370	3 143	11 863	3 263	15 199	74 018	5 051 824	10
507	6 537	2 988	14 739	1 816	9 489	63 900	5 569 908	11
1 645	33 847	2 772	24 524	1 417	20 931	39 342	5 364 801	12
561	20 747	168	6 455	91	854	1 421	5 279 937	13
150	12 878	50	3 995	20	263	237	173 237	14
18	6 286	4	5 941	20	263	25	42 650	15
5 259	100 362	29 404	139 201	72 990	398 722	724 160	33 554 849	16
412	8 068	3 403	25 484	11 094	50 547	33 229	459 678	17
31	233	117	319	163	756	1 267	62 031	18
656	7 955	2 567	15 170	2 792	13 546	30 627	1 772 409	19
775	6 808	630	3 650	902	6 495	9 534	1 322 955	20
2 546	42 230	19 172	62 467	41 609	164 473	654 024	30 036 639	21
677	40 355	126	785	369	2 381	677	59 434	22
116	1 234	2 203	45 437	1 327	7 498	2 203	63 163	23
458	1 548	4 589	11 373	25 828	203 572	25 828	238 219	24

aus		Gesamtbetrag der Einkünfte		Zu versteuerndes Einkommen		Festgesetzte Einkommensteuer Jahreslohnsteuer		Lfd. Nr.
Vermietung und Verpachtung								
Stpfl.	1 000 DM	Stpfl.	1 000 DM	Stpfl.	1 000 DM	Stpfl.	1 000 DM	
228	712	28 964	86 358	28 960	20 197	3 898	601	1
670	4 053	42 137	315 029	42 136	129 556	9 006	2 794	2
1 037	10 744	43 367	540 172	43 364	266 620	12 619	8 325	3
1 334	18 239	43 927	770 634	43 923	395 734	25 092	26 785	4
1 824	25 383	50 066	1 128 974	50 062	635 625	34 017	64 417	5
2 197	30 948	58 302	1 605 303	58 299	981 539	43 691	115 027	6
4 929	67 845	118 957	4 151 887	118 945	2 693 395	97 338	354 682	7
4 706	65 989	92 331	4 131 223	92 329	2 727 011	84 934	390 068	8
4 138	58 127	67 166	3 680 215	67 163	2 552 182	65 187	395 080	9
5 085	77 865	74 018	4 956 028	74 016	3 697 465	73 050	625 577	10
6 362	96 394	63 900	5 455 991	63 898	4 285 260	63 679	807 719	11
6 600	242 649	39 342	5 094 142	39 342	4 177 756	39 291	977 307	12
725	62 584	1 421	458 556	1 421	408 228	1 415	151 533	13
126	16 616	237	155 793	237	142 278	237	60 855	14
15	3 515	25	39 123	25	36 090	25	17 027	15
39 166	781 662	724 160	32 569 428	724 120	23 148 937	553 479	3 997 798	16
-	-	-	-	-	-	-	-	17
62	1 009	1 267	56 474	1 267	34 958	749	5 481	18
4 291	152 794	30 627	1 615 811	30 620	1 078 541	18 998	230 527	19
3 326	207 524	9 534	1 092 407	9 534	851 129	8 100	240 801	20
30 372	405 341	654 024	29 476 779	653 995	20 990 557	516 316	3 493 884	21
117	9 699	677	47 276	677	40 298	491	14 188	22
-	-	2 203	56 749	2 203	36 457	1 315	7 484	23
998	5 295	25 828	223 932	25 824	117 057	7 510	5 432	24

**Adressenverzeichnis
der Statistischen Landesämter**

Adressen

Statistisches Landesamt
Baden-Württemberg
Postfach 10 60 33
70049 Stuttgart
Telefon: (0711) 6 41-0
Telefax: (0711) 6 41 24 40

Bayerisches Landesamt für
Statistik und Datenverarbeitung
80288 München
Telefon: (089) 2 119-0
Telefax: (089) 2 11 94 10

Statistisches Landesamt Berlin
10306 Berlin
Telefon: (030) 90 21-0
Telefax: (030) 90 21 36 55

Landesamt für Datenverarbeitung
und Statistik Brandenburg
Postfach 60 10 52
14410 Potsdam
Telefon: (0331) 39-0
Telefax: (0331) 3 95 21

Statistisches Landesamt Bremen
Postfach 10 13 09
28013 Bremen
Telefon: (0421) 3 61-0
Telefax: (0421) 3 61 43 10

Statistisches Landesamt Hamburg
20453 Hamburg
Telefon: (040) 36 81-0
Telefax: (040) 36 81 17 00

Hessisches Statistisches Landesamt
65185 Wiesbaden
Telefon: (0611) 38 02-0
Telefax: (0611) 3 80 29 90

Statistisches Landesamt
Mecklenburg-Vorpommern
Postfach 02 01 35
19018 Schwerin
Telefon: (0385) 48 01-0
Telefax: (0385) 4 80 11 23

Niedersächsisches Landesamt
für Statistik
Postfach 44 60
30044 Hannover
Telefon: (0511) 98 98-0
Telefax: (0511) 9 89 84 00

Landesamt für Datenverarbeitung
und Statistik Nordrhein-Westfalen
40193 Düsseldorf
Telefon: (0211) 94 49-01
Telefax: (0211) 44 20 06

Statistisches Landesamt
Rheinland-Pfalz
56130 Bad Ems
Telefon: (02603) 71-0
Telefax: (02603) 7 13 15

Statistisches Landesamt Saarland
Postfach 10 30 44
66030 Saarbrücken
Telefon: (0681) 5 01-00
Telefax: (0681) 5 01 59 21

Statistisches Landesamt
des Freistaates Sachsen
Postfach 105
01911 Kamenz
Telefon: (03578) 33-0
Telefax: (03578) 33 15 55

Statistisches Landesamt
Sachsen-Anhalt
Postfach 20 11 56
06012 Halle (Saale)
Telefon: (0345) 23 18-0
Telefax: (0345) 2 31 89 13

Statistisches Landesamt
Schleswig-Holstein
Postfach 11 41
24100 Kiel
Telefon: (0431) 68 95-0
Telefax: (0431) 6 89 54 98

Thüringer Landesamt
für Statistik
Postfach 90 01 63
99104 Erfurt
Telefon: (0361) 37-900
Telefax: (0361) 3 78 46 99

Fachserie 14: Finanzen und Steuern

Reihe 2: Vierteljährliche Kassenergebnisse der öffentlichen Haushalte

Der *vierteljährliche Bericht* gliedert die kassenmäßigen Ausgaben und Einnahmen von Bund, Lastenausgleichsfonds, ERP-Sondervermögen, Ländern, Gemeinden und Gemeindeverbänden nach Art und Körperschaftsgruppen. Darüber hinaus werden die Ausgaben für Baumaßnahmen nach ausgewählten Aufgabenbereichen aufgeschlüsselt; die kassenmäßigen Steuereinnahmen und der Schuldenstand der Gebietskörperschaften sind in gesonderten Übersichten dargestellt.

In dem Bericht für das 2., 3. und 4. Vierteljahr werden auch kumulierte Ergebnisse (Halbjahr, Dreivierteljahr, Jahr) veröffentlicht.

Reihe 3: Rechnungsergebnisse

In dieser Reihe erscheinen *jährlich* nach Aufgabenbereichen, Ausgabe-/Einnahmearten und Ländern gegliederte Berichte über die Rechnungsergebnisse

des öffentlichen Gesamthaushalts (Reihe 3.1), und der kommunalen Haushalte (Reihe 3.3).

Daneben erfolgt für einzelne wichtige Aufgabenbereiche eine tiefere funktionale Aufgliederung der Jahresrechnungsergebnisse der öffentlichen Haushalte, und zwar für

Bildung, Wissenschaft und Kultur (Reihe 3.4), Soziale Sicherung und Gesundheit, Sport und Erholung (Reihe 3.5), Öffentliche und öffentlich geförderte Einrichtungen für Wissenschaft, Forschung und Entwicklung (Reihe 3.6)

Ergebnisse der Hochschulfinanzstatistik werden in der Fachserie 11 „Bildung und Kultur“, Reihe 4.5 „Finanzen der Hochschulen“ veröffentlicht.

Reihe 4: Steuerhaushalt

Die *vierteljährlichen* Berichte (4. Vierteljahr mit Jahresergebnis) enthalten Angaben über die kassenmäßigen Steuereinnahmen des Bundes, der Länder und der Gemeinden und Gemeindeverbände nach Ländern und Steuerarten sowie über die Verteilung im Rahmen des Steuerverbundes. Zum Jahresergebnis werden ergänzend methodische Erläuterungen mit Hinweisen auf Zahlungsweise, Zahlungstermine und Tarife der ergiebigsten Steuern gebracht.

Reihe 4.S: Sonderbeiträge

Reihe 4.S.1: Kassenmäßige Steuereinnahmen 1977 bis 1987

Dieser Bericht enthält für die Jahre 1977 bis 1987 nach Ländern gegliedert Angaben über das jährliche Aufkommen an Einzelsteuern und deren Verteilung auf die Körperschaften Bund, (Europäische Gemeinschaften) Länder und Gemeinden/Gv. Für den gemeindlichen Bereich sind die Daten darüber hinaus nach kreisfreien Städten, kreisangehörigen Gemeinden und Landkreisen unterteilt. In langen Reihen wird ein Überblick über die Einnahmeentwicklung seit 1950 gegeben.

Reihe 5: Schulden der öffentlichen Haushalte

In der *jährlichen* Veröffentlichung werden Angaben über den Stand der Schulden von Bund, Lastenausgleichsfonds, ERP-Sondervermögen, Ländern, Gemeinden, Gemeindeverbänden,

Zweckverbänden und sonstigen juristischen Personen zwischenkommendlicher Zusammenarbeit nach Arten und Fälligkeit sowie über Bürgschaften, Garantien und sonstige Gewährleistungen dieser Körperschaften gebracht. Außerdem werden die Schuldenaufnahmen und Tilgungen nachgewiesen.

Reihe 6: Personal des öffentlichen Dienstes

Die *jährliche* Veröffentlichung enthält Angaben über die Zahl der Beschäftigten am Stichtag 30. Juni bei Bund, Ländern, Gemeinden und Gemeindeverbänden, kommunalen Zweckverbänden, Bundeseisenbahnvermögen (unmittelbarer öffentlicher Dienst); bei der Bundesanstalt für Arbeit, der Deutschen Bundesbank, den Sozialversicherungsträgern, den Trägern der Zusatzversorgung von Bund, Ländern, Gemeinden und Gemeindeverbänden und den rechtlich selbständigen Anstalten, Körperschaften und Stiftungen des öffentlichen Rechts mit Dienstthermfähigkeit (mittelbarer öffentlicher Dienst), sowie bei rechtlich selbständigen Organisationen ohne Erwerbszweck für Wissenschaft, Forschung und Entwicklung mit überwiegend öffentlicher Finanzierung und bei rechtlich selbständigen öffentlichen Einrichtungen.

Die Beschäftigten werden *jährlich* in der Gliederung nach: Geburtsmonat und -jahr, Geschlecht, Art, Umfang und Dauer des Dienst- oder Arbeitsvertragsverhältnisses, der Laufbahngruppe, Einstufung, Dienst- oder Lebensaltersstufe, Ortszuschlagsstufe, Dienst- oder Arbeitsort sowie nach Einzelplan, Kapitel und Aufgabenbereich erfaßt. In den neuen Ländern wird die Erhebung bis einschl. 30. Juni 1997 nur mit einem eingeschränkten Merkmalskatalog durchgeführt.

Reihe 6.1: Versorgungsempfänger des öffentlichen Dienstes

Die *jährliche* Veröffentlichung enthält Angaben über die Leistungsberechtigten des öffentlich-rechtlichen Alterssicherungssystems zum Stichtag 1. Januar. Aufgrund der verschiedenen gesetzlichen Grundlagen werden drei aus den Haushaltsmitteln der jeweiligen Dienstherren finanzierte Altersversorgungssysteme unterschieden: die Beamtenversorgung (einschl. Richterversorgung), die Soldatenversorgung und die Versorgung der nach dem Zweiten Weltkrieg nicht wiederverwendeten Bediensteten des Deutschen Reiches, soweit sie einen Anspruch auf beamtenrechtliche Versorgung hatten.

Die Versorgungsempfänger werden *jährlich* in der Gliederung nach: ehemaligem Beschäftigungsbereich, Art des früheren Dienstverhältnisses, Versorgungsart, Geburtsmonat und -jahr, Geschlecht, Familienstand, Wohnort, Laufbahn-/Besoldungsgruppe, Ruhegehaltssatz, Grund für den Eintritt des Versorgungsfalles, Bruttobezüge des Vorjahres sowie Bezügebestandteile im Berichtsmonat erfaßt. Im Bereich des mittelbaren öffentlichen Dienstes sehen die gesetzlichen Vorschriften ein verkürztes Erhebungsprogramm mit den Merkmalen Art des früheren Dienstverhältnisses, Versorgungsart und Besoldungsgruppe vor.

Reihe 7: Einkommen- und Vermögensteuer

In *dreijährlicher* Folge werden – unter Auswertung der steuerlichen Veranlagungsergebnisse – folgende Steuerstatistiken herausgegeben:

Fortsetzung nächste Seite

7.1 Lohn- und Einkommensteuer

Der Bericht gibt Aufschluß über die Höhe und Struktur der Einkünfte, die Besteuerung des erfaßten Einkommens sowie über Sonderausgaben, außergewöhnliche Belastungen und Sondervergünstigungen der zur Einkommensteuer veranlagten natürlichen Personen. Ferner sind die Einkünfte aller Lohn- und Einkommensteuerpflichtigen in einer steuerlichen Einkommenspyramide dargestellt. Daneben werden aufgrund einheitlicher Gewinnfeststellung die Einkünfte und Sondervergünstigungen Personengesellschaften/Gemeinschaften nachgewiesen.

7.2 Körperschaftsteuer

Die Veröffentlichung gibt einen Überblick über Höhe, Verteilung und Besteuerung des steuerlich erfaßten Einkommens der Körperschaften. Das Einkommen und die Steuerschuld der Körperschaftsteuerpflichtigen werden u.a. in der Gliederung nach Rechtsformen, Größenklassen des Gesamtbetrags der Einkünfte und im 6-jährigen Turnus nach Wirtschaftszweigen bis einschl. 1977 (ab 1983 siehe Reihe 7.S.1) veröffentlicht.

7.3 Lohnsteuer

Die Angaben dieser Veröffentlichung beziehen sich auf den Bruttolohn und die Lohnsteuer der veranlagten und nichtveranlagten Lohnsteuerpflichtigen in der Gliederung nach Größenklassen des Bruttolohns und der Einkünfte aus nichtselbständiger Arbeit, Steuerklassen und Geschlecht.

7.4 Vermögensteuer

Die Veröffentlichung (Erscheinungsfolge 3jährlich) enthält Angaben über die Zusammensetzung und Höhe des Vermögens der zur Vermögensteuer veranlagten Steuerpflichtigen. Die Schichtung des Vermögens wird für die natürlichen Personen u.a. in Verbindung mit ihrer Beteiligung am Erwerbsleben und der Haushaltsgröße der Veranlagungsgemeinschaft dargestellt, für die nichtnatürlichen Personen in Verbindung mit Rechtsformen.

7.5 Einheitswerte

7.5.1 Einheitswerte der gewerblichen Betriebe

Der in 3jährlicher Folge erscheinende Bericht vermittelt einen Einblick in Umfang und Struktur des bewerteten Betriebsvermögens. Auf der Grundlage der Vermögensaufstellung zur Ermittlung des Einheitswerts des gewerblichen Betriebs oder des einem freien Beruf dienenden Vermögens wird der nach bewertungsrechtlicher Abgrenzung Vermögens- und Kapitalaufbau in tiefer Gliederung nach Wirtschaftszweigen sowie nach Rechtsformen und Einheitswertgruppen nachgewiesen.

Reihe 7.S: Sonderbeiträge

7.S.1: Wirtschaftliche Gliederung der Einkommen- und Körperschaftsteuerpflichtigen

Diese Veröffentlichung (Erscheinungsfolge: 6jährlich) enthält Angaben über die steuerlichen Einkünfte und die Einkommen- und Körperschaftsteuer von natürlichen Personen und Personengesellschaften/Gemeinschaften aus der Einkommensteuerstatistik sowie von juristischen Personen aus der Körperschaftsteuerstatistik nach Wirtschaftsbereichen.

Reihe 8: Umsatzsteuer

Die jährlich erscheinende Veröffentlichung enthält Angaben über Steuerpflichtige, steuerbaren Umsatz und Umsatzsteuer in tiefer Gliederung nach Wirtschaftszweigen, z.T. kombiniert

mit Umsatzgrößenklassen und Rechtsformen. Ferner werden u.a. Angaben über steuerfreie und steuerpflichtige Umsätze (nach Art der Steuersätze), über Umsatzsteuer vor Abzug der Vorsteuer und abziehbare Vorsteuer gemacht. Darüber hinaus erfolgt der Nachweis der Steuerpflichtigen, des Umsatzes und der Umsatzsteuer nach kreisfreien Städten und Landkreisen.

Reihe 9: Verbrauchsteuern

9.1 Tabaksteuer

9.1.1 Absatz von Tabakwaren (vierteljährlich). Im Bericht für das 4. Vierteljahr wird auch das Jahresergebnis veröffentlicht.

9.1.2 Tabakgewerbe (jährlich). Mit einem Überblick über Herstellung, Einfuhr und Absatz von Tabakwaren. (Berichterstattung mit dem Berichtsjahr 1997 eingestellt)

9.2 Biersteuer

9.2.1 Absatz von Bier (monatlich). in dem Bericht für Dezember wird auch das Ergebnis für das Kalenderjahr veröffentlicht.

9.2.2 Brauwirtschaft (jährlich). Mit Angaben über Braustätten und ihre Erzeugung.

9.3 Mineralölsteuer

Der jährlich erscheinende Bericht bringt Nachweisungen über die versteuerten Mengen und die Verwendung von steuerbegünstigtem Mineralöl.

9.4 Branntweinmonopol und Branntweinsteuer

in jährlicher Folge werden Brennereien, Alkoholerzeugung und -absatz, Ein- und Ausfuhr von Branntwein und Branntweinerzeugnissen sowie Einnahmen aus dem Branntweinmonopol nachgewiesen.

9.5 Schaumweinsteuer

Der Jahresbericht enthält Angaben über die Schaumweinhersteller, ihren Absatz sowie über das Steuersoll.

Reihe 10: Realsteuern

10.1 Realsteuervergleich

Der jährliche Bericht umfaßt Angaben über Istaufkommen, Grundbeträge, gewogene Durchschnittshebesätze und Hebesatzstreuung bei den einzelnen Realsteuern sowie über den Gemeindeanteil an der Einkommensteuer und die an Bund und Länder abgeführte Gewerbesteuerumlage. Außerdem werden Steuerkraftberechnungen für die einzelnen kreisfreien Städte, die kreisangehörigen Gemeinden mit 50 000 Einwohnern und mehr und die nach Landkreisen zusammengefaßten kreisangehörigen Gemeinden veröffentlicht.



**Statistisches Bundesamt
Gustav-Stresemann-Ring 11
65189 Wiesbaden**

Veröffentlichungen und Prospekte sind durch den Verlag Metzler-Poeschel, Verlagsauslieferung SFG-Servicecenter Fachverlage GmbH, Postfach 43 43, 72774 Reutlingen, erhältlich.



Soeben erschienen



Statistisches Bundesamt

Informationen aus 1. Hand: Statistisches Jahrbuch 1999

Das umfassendste statistische Nachschlagewerk Deutschlands.

**Statistisches Jahrbuch 1999
für die Bundesrepublik Deutschland**

763 Seiten mit 37 vierfarbigen Schaubildern.
Format 21,5 x 25,5 cm. DM 128,- / EUR 65,45
ISBN 3-8246-0600-3

**Statistisches Jahrbuch 1999
für das Ausland**

396 Seiten mit 21 vierfarbigen Schaubildern.
Format 21,5 x 25,5 cm. DM 57,- / EUR 29,14
ISBN 3-8246-0601-1

Beide Bände zusammen in einem Schuber
zum Vorzugspreis von DM 158,- / EUR 80,78
1159 Seiten mit 58 vierfarbigen Schaubildern.
Format 21,5 x 25,5 cm.
ISBN 3-8246-0602-X

Beide Bände komplett auf

CD-ROM

DM 98,- / EUR 50,11
ISBN 3-8246-0603-8

Erhältlich im Buchhandel oder direkt beim Verlag Metzler-Poeschel,
Auslieferung SFG-Servicecenter Fachverlage GmbH, Postfach 43 43,
72774 Reutlingen, Telefon (0 70 71) 93 53 50, Telefax (0 70 71) 93 53 35,
Internet: <http://www.s-f-g.com>, E-Mail: staba@s-f-g.com

**METZLER
POESCHEL**