

Statistisches Bundesamt

# Finanzen und Steuern




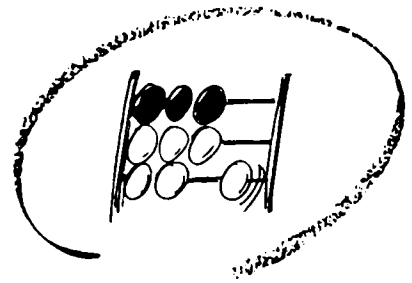
Fachserie **14**

Reihe 7.1

Einkommensteuer


1989





Statistisches Bundesamt

# Finanzen und Steuern



Fachserie **14**

Reihe 7.1

Einkommensteuer

1989

Statistisches Bundesamt  
Bibliothek - Dokumentation - Archiv

**METZLER  
POESCHEL**



Ergebnisse der Fachstatistik Lohn- und Einkommensteuer können auch - soweit keine statistischen Geheimhaltungsbestimmungen entgegenstehen - direkt beim Statistischen Bundesamt - Gruppe VII B - telefonisch unter 0611/75 4124, 75 4122, 75 4125, über Telefax 0611/754183 oder schriftlich erfragt werden.



Für Benutzer der amtlichen Statistik steht als Service-Einrichtung des Statistischen Bundesamtes das EDV-gestützte STATISTISCHE INFORMATIONSSYSTEM DES BUNDES (STATIS-BUND) zur Verfügung. Es enthält ausgewählte statistische Zeitreihen und bietet die Möglichkeit, eigene Auswertungen, Berechnungen und mathematisch-statistische Analysen durchzuführen.

**Herausgeber:**

Statistisches Bundesamt, Wiesbaden, Gustav-Stresemann-Ring 11

**Postanschrift:**

Statistisches Bundesamt  
65180 Wiesbaden

**Verlag:**

Metzler-Poeschel, Stuttgart

**Verlagsauslieferung:**

Hermann Leins GmbH & Co. KG  
Postfach 11 52  
72125 Kusterdingen  
Telefon: 0 70 71/93 53 50  
Telex: 7 262 891 mepo d  
Telefax: 0 70 71/3 36 53

Erscheinungsfolge: dreijährlich

Erschienen im Mai 1995

Preis: DM 22,30

Bestellnummer: 2140710 - 89900

© Statistisches Bundesamt, Wiesbaden 1995

Alle Rechte vorbehalten. Es ist insbesondere nicht gestattet, ohne ausdrückliche Genehmigung des Statistischen Bundesamtes diese Veröffentlichung oder Teile daraus für gewerbliche Zwecke zu übersetzen, zu vervielfältigen, auf Mikrofilm/-fiche zu verfilmen oder in elektronische Systeme einzuspeichern.

Umweltfreundliches Papier aus 100 % Altpapier



# Inhalt

	Seite
Vorbemerkung .....	7
<b>Textteil</b>	
<b>1 Grundlagen der Einkommensteuerstatistik</b>	
1.1 Gesetzliche Grundlagen .....	8
1.2 Änderungen im Steuerrecht seit 1986 .....	8
<b>2 Durchführung der Statistik</b>	
2.1 Erhebungsunterlagen und Umfang .....	10
2.2 Aufgaben der Finanzämter .....	10
2.3 Aufbereitung des Materials .....	10
2.4 Tabellenprogramm .....	10
<b>3 Methodische Hinweise</b>	
3.1 Begriffserklärungen .....	11
3.2 Anmerkungen zu Sondertabellen .....	17
3.2.1 Ausgewählte Freie Berufe .....	17
3.2.2 Einheitliche Schichtung der Lohn- und Einkommensteuerpflichtigen .....	17
3.2.3 Personengesellschaften/Gemeinschaften .....	18
3.3 Merkmale und ihre Ausprägungen .....	18
3.4 Was finde ich wo? .....	22
<b>Tabellenteil</b>	
<b>1 Zusammenfassende Übersichten</b>	
1.1 Lohn- und Einkommensteuerpflichtige insgesamt 1989 .....	24
1.2 Einkommensteuerpflichtige 1989 .....	26
1.3 Ausgewählte Freie Berufe 1989 .....	27
<b>2 Lohn- und Einkommensteuerpflichtige insgesamt 1989</b>	
2.1 Einkünfte, Einkommen und festgesetzte Einkommensteuer der unbeschränkt Steuerpflichtigen nach Größenklassen des Gesamtbetrags der Einkünfte .....	30
2.2 Einkünfte, Einkommen und festgesetzte Einkommensteuer der unbeschränkt Steuerpflichtigen nach Größenklassen des zu versteuernden Einkommens .....	36
2.3 Steuerfälle nach Größenklassen der Summe der Einkünfte (Individualnachweis) .....	40
<b>3 Einkommensteuerpflichtige 1989</b>	
3.1 Einkünfte, Einkommen und festgesetzte Einkommensteuer der unbeschränkt Steuerpflichtigen nach Größenklassen des Gesamtbetrags der Einkünfte .....	48
3.2 Einkünfte, Einkommen und festgesetzte Einkommensteuer der unbeschränkt Steuerpflichtigen nach Größenklassen des zu versteuernden Einkommens .....	54
3.3 Einkünfte, Einkommen und festgesetzte Einkommensteuer nach überwiegender Einkunftsart und nach Größenklassen des Gesamtbetrags der Einkünfte .....	58
3.4 Unbeschränkt Steuerpflichtige, gegliedert nach der Zahl der vollen Kinderfreibeträge .....	72
3.5 Berechnung von der Summe der Einkünfte bis zum Gesamtbetrag der Einkünfte nach Größenklassen des Gesamtbetrags der Einkünfte .....	79
3.6 Sonderausgaben und außergewöhnliche Belastungen der unbeschränkt Steuerpflichtigen nach Größenklassen des Gesamtbetrags der Einkünfte .....	82

	Seite	
3.7	Berechnung vom Einkommen bis zum versteuernden Einkommen nach Größenklassen des Gesamtbetrags der Einkünfte ..... 88	88
3.8	Festgesetzte Einkommensteuer, anzurechnende Steuerabzugsbeträge und verbleibende Einkommensteuer der unbeschränkt Steuerpflichtigen nach Größenklassen des Gesamtbetrags der Einkünfte ..... 90	90
3.9	Beschränkt Steuerpflichtige nach Größenklassen des Gesamtbetrags der Einkünfte ..... 96	96
3.10	Veranlagte Lohnsteuerpflichtige nach Größenklassen des Bruttolohns ..... 98	98
3.10.1	Mit Einkünften aus nichtselbständiger Arbeit insgesamt ..... 98	98
3.10.2	Mit Einkünften nur aus nichtselbständiger Arbeit ..... 104	104
3.10.3	Mit Einkünften überwiegend aus nichtselbständiger Arbeit ..... 110	110
3.10.4	Mit Einkünften nicht überwiegend aus nichtselbständiger Arbeit ..... 116	116
3.11	Sondervergünstigungen nach Größenklassen des Gesamtbetrags der Einkünfte ..... 122	122
3.12	Unbeschränkt Steuerpflichtige mit Anteilen an Einkünften/Verlusten aus Bauherrenmodellen nach Größenklassen des Gesamtbetrags der Einkünfte ..... 124	124
3.13	Aufwendungen besonderer Art nach Größenklassen des Gesamtbetrags der Einkünfte ..... 125	125
3.14	Steuerpflichtige mit Einkünften aus freiberuflicher Tätigkeit in einigen Freien Berufen ..... 126	126
3.15	Steuerpflichtige mit Einkünften aus Land- und Forstwirtschaft nach der Art ihrer Gewinnermittlung und nach Größenklassen dieser Einkünfte ..... 136	136
3.16	Absetzungen für Abnutzung oder Substanzverringerung (AfA) nach § 7 EStG und Betriebsausgaben i.S.d. § 4 Abs. 5 EStG ..... 138	138
<b>4</b>	<b>Einkommensteuerpflichtige nach Bundesländern 1989</b>	
4.1	Einkommensteuerpflichtige nach Größenklassen des Gesamtbetrags der Einkünfte und nach überwiegender Einkunftsart ..... 140	140
<b>5</b>	<b>Personengesellschaften/Gemeinschaften 1989</b>	
5.1	Einkünfte/Einnahmen nach Anzahl der Mitunternehmer oder Beteiligten und nach Größenklassen des Gesamtbetrags der Einkünfte/Einnahmen ..... 164	164
5.2	Sondervergünstigungen nach Größenklassen des Gesamtbetrags der Einkünfte/Einnahmen ..... 168	168
5.3	Aufwendungen besonderer Art nach Größenklassen des Gesamtbetrags der Einkünfte/Einnahmen ..... 170	170
5.4	Absetzungen für Abnutzung oder Substanzverringerung (AfA) nach § 7 EStG und Betriebsausgaben i.S.d. § 4 Abs. 5 EStG ..... 171	171
 <b>Anhang</b>		
	Erhebungsunterlagen ..... 174	174
	Adressen- und Literaturverzeichnis ..... 178	178

Angaben für die **Bundesrepublik Deutschland** nach dem Gebietsstand bis zum 03.10.1990,  
sie schließen Berlin (West) ein.

### **Zeichenerklärung**

-	=	nichts vorhanden
0	=	weniger als die Hälfte von 1 in der letzten besetzten Stelle, jedoch mehr als nichts
]-	=	wegen des Steuergeheimnisses zusammengefaßt
.	=	Zahlenwert unbekannt oder geheimzuhalten
x	=	Tabellenfach gesperrt, weil Aussage nicht sinnvoll

### **Abkürzungen**

AO	=	Abgabenordnung
AIG	=	Auslandsinvestitionsgesetz
AStG	=	Außensteuergesetz
BGBI	=	Bundesgesetzblatt
BerlinFG	=	Berlinförderungsgesetz
BStBl	=	Bundessteuerblatt
DBA	=	Doppelbesteuerungsabkommen
E4	=	Einkünfte aus nichtselbständiger Arbeit
ESTDV	=	Einkommensteuer-Durchführungsverordnung
ESTG	=	Einkommensteuergesetz
ESTR	=	Einkommensteuer-Richtlinien
ESTV	=	Einkommensteuerveranlagung
LStJA	=	Lohnsteuer-Jahresausgleich
TEP	=	Tabellenerstellungsprogramm
KStG	=	Körperschaftsteuergesetz
VermBG	=	Vermögensbildungsgesetz

Abweichungen in den Summen durch Runden der Zahlen



## Vorbemerkung

Das Erscheinen dieser Fachserie hat sich einerseits wegen Personaleinsparungen und andererseits wegen gleichzeitig vermehrter Sonderauswertungswünsche sowie eines beträchtlich gestiegenen Auskunftsdienstes in den letzten beiden Jahren wesentlich verzögert.

In dieser Veröffentlichung werden Ergebnisse der Einkommensteuerstatistik 1989 dargestellt; Eckzahlen sind bereits in den Statistischen Jahrbüchern 1993 und 1994 erschienen. Im Rahmen der steuerrechtlich aktualisierten Programmkonzeption wird ein umfassender Überblick über die Höhe, Verteilung und Besteuerung des steuerlich erfaßten Einkommens für die Bundesrepublik Deutschland gegeben. Diese Veröffentlichung enthält erstmals auch einen Tabellenteil für alle Lohn- und Einkommensteuerpflichtigen mit wesentlich tieferer Gliederung als in den bisherigen Übersichten zur "Einheitlichen Schichtung".

Beim Vollzug des Steuerverbunds zwischen den Gebietskörperschaften dient die Einkommensteuerstatistik neben dem Teil der nichtveranlagten Steuerpflichtigen der Lohnsteuerstatistik als Grundlage für die Ermittlung der Schlüsselzahlen zur Aufteilung des Gemeindeanteils an der Lohn- und Einkommensteuer (gem. §§ 1 bis 5 des Gemeindefinanzreformgesetz i.V.m. § 1 Abs. 2 des Gesetzes über Steuerstatistiken).

Die Ergebnisse sind ergänzt um einen Sondernachweis der Personengesellschaften/Gemeinschaften (Diese sind zwar nicht einkommensteuerpflichtig, ihre Einkünfte werden jedoch in einer "Gesonderten und einheitlichen Gewinnfeststellung" durch die Finanzverwaltung erfaßt und auf die einzelnen Mitunternehmer verteilt, von denen sie als "Einkünfte aus Gewerbebetrieb aus Beteiligung" in der Einkommensteuererklärung anzugeben sind.).

Ein entsprechender Bericht über die Lohnsteuerstatistik 1989 wurde bereits im April 1994 herausgegeben. Die Ergebnisse für die Körperschaftssteuerstatistik 1989 werden noch im zweiten Vierteljahr 1995 veröffentlicht. Zum zweiten Mal nach 1983 wird für 1989 ein Sonderband im Rahmen der Fachserie 14, Reihe 7 S1, mit Daten aus der Einkommen- und Körperschaftsteuerstatistik nach Wirtschaftszweigen veröffentlicht; er wird etwa zeitgleich mit dieser Veröffentlichung erscheinen. Dort werden Angaben getrennt für Einzelunternehmer, Personengesellschaften/Gemeinschaften und juristische Personen, und zwar für die ersten beiden Personengruppen nach dem 2-stelligen Schlüssel der Systematik der Wirtschaftszweige und für die letzte Personengruppe nach dem 3-stelligen Schlüssel, nachgewiesen.

# 1 Grundlagen der Einkommensteuerstatistik

## 1.1 Gesetzliche Grundlagen

Die Einkommensteuerstatistik wird aufgrund des Gesetzes über die Steuerstatistiken vom 06. Dezember 1966 (BGBl. I S.665), zuletzt geändert durch Art. 3 des Zweiten Gesetzes zur Änderung statistischer Rechtsvorschriften (2. Statistikbereinigungsgesetz) vom 19. März 1986 (BGBl. I S. 2555) i.V.m. dem Gesetz über die Statistik für Bundeszwecke (Bundesstatistikgesetz) vom 22. Januar 1987 (BGBl. I S. 462) alle drei Jahre durchgeführt.

Als Sekundärstatistik übernimmt die Einkommensteuerstatistik ihre Daten aus den Ergebnissen der Einkommensteuerveranlagung für den Feststellungszeitraum 1989. Die wichtigsten Vorschriften für die Veranlagung zur Einkommensteuer im Kalenderjahr 1989 enthalten folgende Gesetze, Verordnungen und Richtlinien:

- Einkommensteuergesetz vom 27. Februar 1987 - EStG 1987 - (BGBl. I S. 657) letztmalig geändert durch das Eingliederungsanpassungsgesetz vom 22. Dezember 1989 (BGBl. I S. 2398)
- Einkommensteuer-Durchführungsverordnung vom 24. Juli 1986 - EStDV 1986 - (BGBl. I S. 1239), geändert durch Verordnung zur Änderung der Einkommensteuer-Durchführungsverordnung vom 19.12.1988 (BGBl. I S. 2301)
- Einkommensteuer-Richtlinien 1987 vom 24. Februar 1988 (BStBl. I, Sondernummer 1/1988)

## 1.2 Änderungen im Steuerrecht seit 1986

### 1.2.1 Wohneigentumsförderungsgesetz vom 15. Mai 1986 (BGBl. I S. 730)

- Steuerfreiheit für Zinsersparnisse aufgrund eines Arbeitnehmerdarlehens bzw. für Zinszuschüsse des Arbeitgebers bis zur Höhe von 2 000 DM; wenn der entsprechende Kredit dem Erwerb oder dem Bau selbstgenutzten Wohnraums dient (durch Steuerreformgesetz 1990 wieder aufgehoben ab Veranlagungszeitraum 1989 - siehe 1.2.6).
- Die Förderung von eigengenutztem Wohnraum nach § 7 b EStG 1986 läuft aus. Sie gilt nur noch für Objekte, die vor dem 01.01.1987 angeschafft oder fertiggestellt worden sind.
- Aufhebung der Nutzungswertbesteuerung für die eigene Wohnung.
- Neueinführung § 10e EStG (§ 15b BerlinFG) zur Förderung eigengenutzten Wohnraums (Ersatz für Förderung nach § 7b EStG 1986):

- 5 vH des Anschaffungs- bzw. Herstellungspreises plus der Hälfte des Grundstückspreises können jährlich wie Sonderausgaben abgeschrieben werden. Jährliche Höchstgrenze: 15 000 DM. Dauer: 8 Jahre einschließlich des Jahres der Fertigstellung oder Anschaffung.

- Die Steuerbegünstigungen nach § 10e EStG (§ 15b BerlinFG) können als Freibeträge auf der Lohnsteuerkarte eingetragen werden.

Weiterhin kann ein Freibetrag von 2 400 DM für jedes Kind, für das dem Steuerpflichtigen "Baukindergeld" gewährt wird, auf der Lohnsteuerkarte eingetragen werden.

- Erweiterung der Veranlagungsgründe auf die Wohnungsbauförderung nach § 10e EStG.
- Erweiterung des "Baukindergelds" in Höhe von 600 DM (Steuerbegünstigung nach § 34f EStG) auf Steuervergünstigungen nach § 10e EStG. Bisher war es auf Steuervergünstigungen nach § 7b EStG 1986 begrenzt. Bei den Abschreibungen nach § 10e EStG wird das "Baukindergeld" schon ab dem ersten Kind gewährt.

### 1.2.2 Gesetz über das Baugesetzbuch vom 08. Dezember 1986 (BGBl. I S. 2191)

- Abschreibungsfristen für Wirtschaftsgüter, deren Anschaffung städtebaulichen Entwicklungs- und Sanierungsarbeiten dienen, werden gegenüber den normalen Fristen um 5 Jahre verlängert.

### 1.2.3 Steuersenkungs-Erweiterungsgesetz 1988 vom 14. Juli 1987 (BGBl. I S. 1629)

- Steuerfreiheit für mit dem Bundeserziehungsgeld vergleichbare Leistungen nach dem Kindererziehungsleistungsgesetz der Bundesländer.
- Erweiterung der Steuererleichterung für kleinere und mittlere Betriebe: Erhöhung der entsprechenden Sonderabschreibungen von 10 vH auf 20 vH.
- Anhebung des Grundfreibetrages von 4 536 DM auf 4 752 DM.
- Abflachung der Progression.
- Anhebung des Haushaltsfreibetrags für Alleinstehende mit Kindern von 4 536 DM auf 4 752 DM.
- Anhebung der Ausbildungsfreibeträge
  - von 1 200 DM auf 1 800 DM für unter 18-jährige bei auswärtiger Unterbringung
  - von 1 800 DM auf 2 400 DM für über 18-jährige, die im Haushalt leben

- von 3 000 DM auf 4 200 DM für über 18-jährige bei auswärtiger Unterbringung; gleichzeitig wird die Anrechnungsgrenze für Einkünfte des Auszubildenden von 2 400 DM auf 3 600 DM erhöht.

#### 1.2.4 Achstes Gesetz zur Änderung des Arbeitsförderungsgesetzes vom 14. Dezember 1987 (BGBl. I S. 2602)

- Steuerfreiheit für Arbeitslosenhilfe und Arbeitslosenbeihilfe nach dem Soldatengesetz. Gleichzeitig wird der Progressionsvorbehalt und die Veranlagungspflicht auf diese Zuwendungen ausgedehnt.

#### 1.2.5 Steuerreformgesetz 1990 vom 25. Juli 1988 (BGBl. I S. 1093)

- Wegfall des Freibetrags von 2 000 DM für Zinersparnisse aufgrund von verbilligten Arbeitgeberdarlehen bzw. für Zinszuschüsse des Arbeitgebers im Zusammenhang mit dem Erwerb von eigengenutztem Wohnraum (Freibetrag wurde mit dem Wohnungsbauförderungsgesetz 1986 - siehe 1.2.1. - gewährt).
- Anhebung der im Rahmen der Werbungskosten zu berücksichtigenden Kilometerpauschale für Fahrten zwischen Wohnung und Arbeitsstätte
  - bei PKW von 0,36 DM auf 0,43 DM,
  - bei Motorrad/Motorroller von 0,16 DM auf 0,19 DM
- Vereinfachung und gleichzeitige Beschränkung der Anerkennung von Bausparbeiträgen als Sonderausgaben. Ab 1988 können nur noch 50 vH der Bausparbeiträge als Sonderausgaben abgezogen werden.
- Beschränkung des Ausbildungsfreibetrags auf Kinder, die der unbeschränkten Steuerpflicht unterliegen oder unterliegen würden ("Auslandskinder").

#### 1.2.6 Gesetz zur steuerlichen Begünstigung von Zuwendungen an unabhängige Wählervereinigungen vom 25. Juli 1988 (BGBl. I S. 1185)

- Einbeziehung von Beiträgen und Spenden an unabhängige Wählervereinigungen in die Steuerermäßigung für politische Parteien rückwirkend ab 1984. Gleichzeitig fällt der Begriff der "Förderung staatspolitischer Zwecke" weg und wird durch "Mitgliedsbeiträge und Spenden an politische Parteien und unabhängige Wählervereinigungen" ersetzt (§ 34g EStG).

#### 1.2.7 Fünftes Gesetz zur Änderung des Parteiengesetzes und anderer Gesetze vom 22. Dezember 1988 (BGBl. I S. 2615)

- Ersetzung des Begriffs "Förderung staatspolitischer Zwecke" (§ 10b EStG) durch "Mitgliedsbeiträge und Spenden an politische Parteien".
- Absolute Begrenzung der abzugsfähigen Mitgliedsbeiträge und Spenden auf 60 000 DM/120 000 DM jährlich, im Gegensatz zur relativen Begrenzung zuvor (5 vH des Gesamtbetrags der Einkünfte).

#### 1.2.8 Haushaltsbegleitgesetz 1989 vom 20. Dezember 1988 (BGBl. I S. 2262)

- Einführung der kleinen Kapitalertragsteuer mit Quellenabzug ("Quellensteuer") (siehe 1.2.9).

#### 1.2.9 Gesetz zur Änderung des Steuerreformgesetzes 1990 sowie zur Förderung des Mietwohnungsbaus und von Arbeitsplätzen in Privathaushalten vom 30. Juni 1989 (BGBl. I S. 1267)

- Erhöhte Absetzungen für Gebäude, die Wohnzwecken dienen und für die ein Bauantrag nach dem 28. Februar 1988 gestellt worden ist, und zwar:
  - in den ersten 4 Jahren (einschl. dem Jahr der Fertigstellung): je 7 vH
  - in den nächsten 6 Jahren: je 5 vH
  - in den nächsten 6 Jahren: je 2 vH
  - in den nächsten 24 Jahren: je 1,25 vH der Herstellungs- oder Anschaffungskosten
- Abschaffung der kleinen Kapitalertragsteuer mit Quellenabzug ("Quellensteuer") (siehe 1.2.8).
- Anhebung des Sparerfreibetrags von 300/600 DM auf 600/1 200 DM.

#### 1.2.10 Wohnungsbauförderungsgesetz vom 22. Dezember 1989 (BGBl. I S. 2408)

- Erhöhte Absetzungen für Baumaßnahmen an Gebäuden zur Schaffung neuer Mietwohnungen und zwar:
  - 5 Jahre (einschl. Jahr der Fertigstellung) je 20 vH der Herstellungskosten, höchstens jedoch 20 vH von 60 000 DM pro Wohnung.
- Erhöhte Absetzungen für Wohnungen mit Sozialbindung und zwar:
  - 5 Jahre (einschl. Jahr der Fertigstellung) je 10 vH der Herstellungskosten und in den folgenden 5 Jahren nochmals je 7 vH der Herstellungskosten.

## 2 Durchführung der Statistik

### 2.1 Erhebungsunterlagen und Umfang

Als Erhebungsunterlagen für die Einkommensteuerstatistik 1989 standen bei nahezu ausschließlich maschineller Einkommensteuerveranlagung Magnetbänder der Rechenzentren der Landesfinanzbehörden mit entsprechenden Daten zur Verfügung.

Wie auch bei der Einkommensteuerstatistik 1986 sind Unterlagen aus der personellen Einkommensteuerveranlagung natürlicher Personen generell nicht mehr in die Statistik einbezogen worden. (Ausnahme, wenn die Finanzverwaltung die Daten von personell Veranlagten maschinell erfaßt und gespeichert hat.)

Im Gegensatz dazu sind - wie in der Vergangenheit - die Daten der Personengesellschaften/Gemeinschaften anhand Statistischer Blätter<sup>1)</sup> (Durchschriften des Feststellungsbescheides - Vordruck "ESt 3B" - Gesonderte und einheitliche Feststellung der Einkünfte von Personengesellschaften und Gemeinschaften) erfaßt worden.

Ein weiteres Statistisches Blatt<sup>1)</sup> ("Anlage St zur Einkommensteuererklärung bzw. zur Erklärung der gesonderten - und einheitlichen - Feststellung"), ist Bestandteil der jeweiligen Erklärung und dient zur Gewinnung von Angaben zu zahlreichen Sondervergünstigungen. Während die Finanzverwaltung als Bestandteil der jeweiligen Erklärung die Daten dieser Anlage für die natürlichen Personen mit deren übrigen Veranlagungsdaten auf Magnetband den Statistischen Landesämtern liefert, werden für die Personengesellschaften/Gemeinschaften diese Anlagen zusammen mit den Vordrucken ESt 3B an die Statistischen Landesämter übersandt.

Hauptmerkmale für die Gliederung des statistisch zu bearbeitenden Materials - hauptsächlich in der Schichtung nach Größenklassen des Gesamtbetrags der Einkünfte und des zu versteuernden Einkommens - sind:

Einkünfte, Einkommen und festgesetzte Einkommensteuer der unbeschränkt und beschränkt Steuerpflichtigen nach

- der überwiegenden Einkunftsart und
- der Art der angewendeten Steuertabelle;

Entwicklung des Gesamtbetrags der Einkünfte aus der Summe der Einkünfte, des Einkommens aus dem Gesamtbetrag der Einkünfte,

des zu versteuernden Einkommens aus dem Einkommen, der verbleibenden Einkommensteuer aus der tariflichen Einkommensteuer und die Sondervergünstigungen der unbeschränkt Steuerpflichtigen;

Bruttolohn und übrige Einkünfte bis zur festgesetzten Einkommensteuer der veranlagten Lohnsteuerpflichtigen nach Art der angewendeten Steuertabelle und

<sup>1)</sup> Muster dieser Vordrucke sind im Anhang der vorliegenden Veröffentlichung abgedruckt.

nach dem Verhältnis der Einkünfte aus nichtselbständiger Arbeit zu den übrigen Einkünften.

Darüber hinaus werden ausgewiesen:

Steuerpflichtige Einkommensbezieher mit ihren einzelnen Einkünften nach der Höhe ihrer Gesamteinkünfte;

unbeschränkt Steuerpflichtige mit Einkünften aus Land- und Forstwirtschaft nach ihrer Gewinnermittlungsart und nach der Höhe der Einkünfte aus Land- und Forstwirtschaft;

unbeschränkt Steuerpflichtige mit Einkünften aus freiberuflicher Tätigkeit in ausgewählten Freien Berufen nach der Höhe der Einkünfte aus freiberuflicher Tätigkeit;

Personengesellschaften/Gemeinschaften nach der Zahl der Mitunternehmer oder Beteiligten und nach der Höhe des Gesamtbetrags der Einkünfte/Einnahmen;

unbeschränkt Lohn- und Einkommensteuerpflichtige in einheitlicher Schichtung nach der Höhe des Gesamtbetrags der Einkünfte und des zu versteuernden Einkommens.

### 2.2 Aufgaben der Finanzämter

Die Mitwirkung der Finanzämter ist in der vom Bundesministerium der Finanzen herausgegebenen "Gemeinsamen Anleitung über die Mitwirkung der Finanzämter bei der Lohn- und Einkommensteuerstatistik 1989" festgelegt worden.

Als Schlußtermin für die Abgabe der statistischen Datenträger durch die Finanzbehörden an die Statistischen Landesämter war der 30. September 1992 festgesetzt worden. Mit der letzten Sendung war den Statistischen Landesämtern die Vollständigkeit des übersandten Materials zu bestätigen.

### 2.3 Aufbereitung des Materials

Die aus der Einkommensteuerveranlagung 1989 verfügbaren Daten der Finanzverwaltung wurden von den Statistischen Landesämtern einer statistisch differenzierten Plausibilitätskontrolle unterzogen, ggf. nach Rückfrage beim zuständigen Finanzamt bereinigt und sodann nach dem bundeseinheitlichen Tabellenprogramm maschinell aufbereitet. Aus den Länderergebnissen sind nach Prüfung im Statistischen Bundesamt die in dieser Fachserie veröffentlichten Bundesergebnisse zusammengestellt worden.

### 2.4 Tabellenprogramm

Die Lohn- und Einkommensteuerstatistiken haben 1989 eine grundlegende Neuerung erfahren, die die Aufbereitung der Daten von den starren Vorgaben einmal festgelegter Tabellenprogramme gelöst hat.



Das neue Konzept des **Tabellenerstellungsprogramms (TEP)** für die Lohn- und Einkommensteuerstatistik erlaubt es, von der sogenannten Vorratshaltung umfangreicher Tabellenblöcke zu einem reduzierten Standardtabellenprogramm überzugehen. Das bedeutet, daß zum einen weitergehende, jedoch noch nicht eindeutig zweckbestimmte Tabellenwünsche aus dem Standard-Liefertabellenprogramm herausgenommen und ggf. als Ad-hoc-Aufbereitung erstellt werden und zum anderen im Gegensatz zur bisherigen Konzeption bei zusätzlichen Tabellenwünschen die zeitaufwendigen Arbeiten der Tabellenspezifikation und (Verbund-)Programmierung entfallen können. Das bedeutet: Das TEP ermöglicht eine schnellere und flexiblere Tabellierung, insbesondere für Ad-hoc-Aufbereitungen.

Die Funktionsweise des TEP sieht vor, daß aus fachstatistischer Sicht die Schlüssel der gewünschten Merkmalsausprägungen und die Kennzahlen der gewünschten Daten in ein vorgegebenes Formular eingetragen

werden. Die Rechenzentren der Statistischen Landesämter, denen die Einzeldatensätze vorliegen und die das Tabellenerstellungsprogramm installiert haben, können dementsprechend nach Übertragung der Schlüssel- und Kennzahlen (theoretisch sofort) die gewünschten Tabellen erstellen.

Im Rahmen der Neukonzeption wurde auch die bisherige strikte Trennung der Tabellenprogramme für die Lohnsteuerstatistik einerseits und die Einkommensteuerstatistik andererseits fallen gelassen. Die Lohnsteuertabellen sind von 1989 an Bestandteil des Lohn- und Einkommensteuer-Tabellenprogramms und werden als Auszug aus diesem zum vorgezogenen Liefertermin der Lohnsteuerstatistik erstellt; sie fallen zum späteren Liefertermin der Lohn- und Einkommensteuerstatistik einschließlich der Daten von "Nachzüglern" im Rahmen des Gesamttabellariums nochmals an.

### 3 Methodische Hinweise

#### 3.1 Begriffserklärungen

##### Einkommensteuerpflichtige

Unbeschränkt einkommensteuerpflichtig sind natürliche Personen, die im Inland einen Wohnsitz oder ihren gewöhnlichen Aufenthalt haben. Die unbeschränkte Steuerpflicht erstreckt sich auf sämtliche, d.h. in- und ausländische Einkünfte. Beschränkt einkommensteuerpflichtig sind dagegen natürliche Personen, die im Inland weder einen Wohnsitz noch ihren gewöhnlichen Aufenthalt haben. Sie unterliegen nur mit ihren inländischen Einkünften der Steuerpflicht. Natürliche Personen, die im Jahre 1989 in der ehemaligen DDR oder in Berlin (Ost) ihren Wohnsitz oder ihren gewöhnlichen Aufenthalt hatten, galten als beschränkt Einkommensteuerpflichtige.

##### Veranlagung

Einkommensteuerpflichtige werden zur Einkommensteuer veranlagt. Unbeschränkt einkommensteuerpflichtige, nicht dauernd getrennt lebende Ehegatten können dabei zwischen getrennter Veranlagung (§ 26a EStG) oder Zusammenveranlagung (§ 26b EStG) wählen. Zur getrennten Veranlagung genügt bereits der Antrag eines Ehegatten. Bei Eheschließung im Veranlagungszeitraum besteht außerdem die Möglichkeit der besonderen Veranlagung (§ 26c EStG).

##### Veranlagung bei Einkünften aus nichtselbständiger Arbeit

Sind im Gesamtbetrag der Einkünfte Einkünfte aus nichtselbständiger Arbeit enthalten, so erfolgt eine Veranlagung grundsätzlich, wenn das Einkommen 24 000 DM, bei zusammenveranlagten Ehegatten 48 000 DM übersteigt.

Bei Einkommen unter diesen Grenzen wird eine Veranlagung nur durchgeführt, wenn

1. andere Einkünfte als die aus nichtselbständiger Arbeit von mehr als 800 DM jährlich vorhanden sind;
2. Arbeitslohn nebeneinander von mehreren Arbeitgebern bezogen worden ist und das zu versteuernde Einkommen bei zusammenveranlagten oder ihnen gleichgestellten Steuerpflichtigen (§ 32a Abs. 5 oder 6 EStG) 36 000 DM, bei anderen Steuerpflichtigen 18 000 DM übersteigt;
  - 2a. Kurzarbeiter- oder Schlechtwettergeld bezogen wurde und kein Lohnsteuer-Jahresausgleich durchzuführen ist;
  - 2b. für einen Steuerpflichtigen, der zu dem Personenkreis des § 10c Abs. 5 EStG gehört, die Lohnsteuer im Veranlagungszeitraum oder für einen Teil des Veranlagungszeitraums nach den Steuerklassen I bis IV der allgemeinen Lohnsteuertabellen (§ 38c Abs. 1 EStG) zu erheben war;
  - 2c. einer der zusammenveranlagten Arbeitnehmer-Ehegatten
    - für den Veranlagungszeitraum oder einen Teil dessen nach Steuerklassen V oder VI besteuert worden ist und das zu versteuernde Einkommen 36 000 DM übersteigt oder
    - Arbeitslosengeld, Arbeitslosenhilfe oder Überbrückungsgeld bezogen hat und der andere nach Steuerklasse III besteuert worden ist;

3. in den Einkünften aus nichtselbständiger Arbeit Versorgungsbezüge aus mehr als einem früheren Dienstverhältnis von insgesamt über 12 000 DM enthalten sind;
- 3a. der Steuerpflichtige vor Beginn des Kalenderjahres, in dem er sein Einkommen bezogen hat, das 64. Lebensjahr vollendet hatte und nebeneinander von mehreren Arbeitgebern Arbeitslohn - außer Versorgungsbezügen im Sinne des § 19 Abs. 2 EStG - von insgesamt mehr als 7 500 DM bezogen hat;
4. auf der Lohnsteuerkarte ein Freibetrag im Sinne des § 39a Abs. 1 Nr. 6 EStG eingetragen worden ist;
- 4a. bei einem Elternpaar
  - im Falle des § 32 Abs. 6 EStG ein Elternteil die Übertragung des Kinderfreibetrags beantragt,
  - im Falle des § 33a Abs. 2 EStG ein Elternteil die Übertragung des Ausbildungsfreibetrags beantragt,
  - im Falle des § 33b Abs. 5 EStG beide Elternteile eine Aufteilung des Pauschbetrags für Körperbehinderte oder des Pauschbetrags für Hinterbliebene in einem anderen Verhältnis als je zur Hälfte beantragen;
5. der Steuerpflichtige im Veranlagungszeitraum geheiratet, beide Ehegatten Arbeitslohn bezogen haben und für einen von beiden vor der Eheschließung die Vorschriften des § 32 Abs. 7 oder des § 32a Abs. 6 Nr. 1 EStG anzuwenden war;
6. nach Auflösung der Ehe im Veranlagungszeitraum einer der beiden Ehegatten im Veranlagungszeitraum wieder geheiratet hat;
7. eine getrennte Veranlagung oder eine besondere Veranlagung beantragt worden ist;
8. eine Veranlagung beantragt wurde zur Anwendung der Vorschriften der §§ 10e, 34, 34c, 34f, 35, 52 Abs. 21 Sätze 4 bis 6 EStG und des § 15b BerlinFG, zur Verrechnung anderer negativer Einkünfte mit dem Arbeitslohn, zur Berücksichtigung von Verlustabzügen (§ 10d EStG), und zur Anrechnung von Kapitalertrag- oder Körperschaftsteuer auf die festgesetzte Einkommensteuer.

#### Steuerbelastet

sind Steuerpflichtige, wenn sich aus ihrer Veranlagung ein positiver Einkommensbetrag ergibt und eine Einkommensteuer von mindestens 1 DM festgesetzt wurde.

#### Nichtsteuerbelastet

sind Steuerpflichtige mit positivem Einkommen, deren festgesetzte Einkommensteuer kleiner als 1 DM ist.

#### Verlustfälle

liegen vor, wenn die Veranlagung ein **negatives Einkommen** aufweist, das sowohl bereits bei den einzelnen Einkunftsarten als auch erst nach Abzug der Sonderausgaben und außergewöhnlichen Belastungen negativ geworden sein kann.

#### Einkunftsarten

Der Einkommensteuer unterliegen nach § 2 Abs. 1 EStG Einkünfte aus

- Land- und Forstwirtschaft,
- Gewerbebetrieb,
- selbständiger Arbeit,
- nichtselbständiger Arbeit,
- Kapitalvermögen,
- Vermietung und Verpachtung sowie
- Sonstige Einkünfte im Sinne des § 22 EStG,

die der Steuerpflichtige während seiner unbeschränkten Einkommensteuerpflicht oder als inländische Einkünfte während seiner beschränkten Einkommensteuerpflicht erzielt. Zu welcher Einkunftsart die Einkünfte im einzelnen Fall gehören, bestimmt sich nach den §§ 13 bis 24 EStG.

#### Ermittlung des zu versteuernden Einkommens

- 1 **SUMME DER EINKÜNFTEN** aus den sieben Einkunftsarten (nach Abzug der Werbungskosten/ Betriebsausgaben)
- 2 + nachzuversteuernder Betrag (§ 10a EStG)
- 3 - Verlustabzugsbetrag (§ 2 Abs. 1 Satz 1 AIG)
- 4 + Hinzurechnungsbetrag (§ 2 Abs. 1 Satz 3 AIG)
- 5 - Altersentlastungsbetrag (§ 24a EStG)
- 6 - Ausbildungsplatz-Abzugsbetrag (§ 24b EStG)
- 7 - Freibetrag für Land- und Forstwirte (§ 13 Abs. 3 EStG)
- 8 - ausländische Steuern vom Einkommen (§ 34c Abs. 2, 3 und 6 EStG)

---

#### 9 = GESAMTBETRAG DER EINKÜNFTEN

- 10 - Sonderausgaben (§§ 10, 10b, 10c EStG)
- 11 - steuerbegünstigter nicht entnommener Gewinn (§ 10a EStG)
- 12 - Freibetrag für Freie Berufe (§ 18 Abs. 4 EStG)
- 13 - außergewöhnliche Belastungen (§§ 33 bis 33c EStG, § 33a EStG 1953 in Verbindung mit § 52 Abs. 23 EStG)

- 14 - Steuerbegünstigung der eigengenutzten Wohnung (§ 10e EStG)
- 15 - Verlustabzug (§ 10d EStG, § 2 Abs. 1 Satz 2 AIG)

-----

16 = **EINKOMMEN**

- 17 - Kinderfreibetrag (§ 32 Abs. 6 EStG)
- 18 - Haushaltsfreibetrag (§ 32 Abs. 7 EStG)
- 19 - Altersfreibetrag (§ 32 Abs. 8 EStG)
- 20 - freibleibender Betrag nach § 46 Abs. 3 EStG, § 70 EStDV

-----

21 = **ZU VERSTEUERNDEN EINKOMMEN**

**Ermittlung der festzusetzenden Einkommensteuer**

- 1 Steuerbetrag
- 1a laut Grundtabelle/Splittingtabelle oder
- 1b nach dem bei Anwendung des Progressionsvorbehalts (§ 32b EStG) sich ergebenden Steuersatz
- 2 + Steuer auf die einem ermäßigten Steuersatz unterliegenden Einkünfte (§§ 34, 34b, 34c Abs. 4 EStG)

-----

3 = **TARIFLICHE EINKOMMENSTEUER**  
(§ 32a Abs. 1 u. 5 EStG)

- 4 - ausländische Steuern (§ 34c Abs. 1 und 6 EStG, § 12 AStG)
- 5 - Steuerermäßigung für Land- und Forstwirte (§ 34e EStG)
- 6 - Steuerermäßigung für Einkünfte aus Berlin (West) nach §§ 21, 22 BerlinFG
- 7 + Steuern nach § 34c Abs. 5 EStG
- 8 - Steuerermäßigung nach §§ 16, 17 BerlinFG
- 9 - Steuerermäßigung nach § 15 des 5. VermBG
- 10 - "Baukindergeld" (§ 34f EStG)
- 11 - Steuerermäßigung bei Ausgaben zur Förderung staatspolitischer Zwecke (§ 34g EStG)
- 12 - Steuerermäßigung bei Belastung mit Erbschaftsteuer (§ 35 EStG)
- 13 + Nachsteuer nach §§ 30, 31 EStDV

-----

14 = **FESTZUSETZENDE EINKOMMENSTEUER**  
(§ 2 Abs. 6 EStG)

**Einkünfte**

sind nach § 2 Abs. 2 EStG

1. bei Einkünften aus Land- und Forstwirtschaft, Gewerbebetrieb und selbständiger Arbeit der Gewinn (§§ 4 bis 7g EStG)
2. bei den anderen Einkunftsarten der Überschuß der Einnahmen über die Werbungskosten (§§ 8 bis 9a EStG).

**Werbungskosten**

dienen nach § 9 EStG der Erwerbung, Sicherung und Erhaltung der Einnahmen. Sie sind bei der Einkunftsart abzuziehen, bei der sie entstanden sind. Wenn höhere Werbungskosten nicht nachgewiesen werden, gelten folgende Pauschbeträge (§ 9a EStG)

1. 564 DM von den Einnahmen aus nichtselbständiger Arbeit,
2. 100 DM von den Einnahmen aus Kapitalvermögen (200 DM bei nach §§ 26, 26b EStG zusammenveranlagten Ehegatten),
3. 200 DM bei wiederkehrenden Bezügen i.S. des § 22 Nr. 1 und 1a EStG.

Die Pauschbeträge dürfen im Fall der Nr. 1 nur bis zur Höhe der um die Freibeträge nach § 19 Abs. 2 bis 4 EStG geminderten Einnahmen, in den Fällen der Nrn. 2 und 3 nur bis zur Höhe der Einnahmen abgezogen werden.

**Sonderausgaben**

sind Aufwendungen, die weder zu den Betriebsausgaben noch zu den Werbungskosten gehören (§ 10 EStG). Obwohl sie im allgemeinen zum Bereich der privaten Lebensführung gehören und somit als sog. Lebenshaltungskosten grundsätzlich nicht abzugsfähig wären, werden sie aus sozial-, wirtschafts- und kulturpolitischen Gründen teils begrenzt, teils unbegrenzt abgezogen.

Dabei werden unterschieden:

1. Sonderausgaben, die nicht Vorsorgeaufwendungen sind;
2. Vorsorgeaufwendungen i.S.d. § 10 Abs. 1 Nr. 2, 3 EStG.

Zu 1)

Von den **Sonderausgaben, die nicht Vorsorgeaufwendungen sind**, können Renten und dauernde Lasten, Kirchensteuer, Steuerberatkosten sowie die abzugsfähigen Teile der Lastenausgleichsabgaben **unbeschränkt** vom Arbeitslohn - der sich nach Kürzung um den Altersentlastungsbetrag (§ 24a EStG), den steuerfreien Teil von Versorgungsbezügen (Versorgungs-Freibetrag nach § 19 Abs. 2 EStG), den Weihnachts-Freibetrag (§ 19 Abs. 3 EStG), den Arbeitnehmer-Freibetrag

(§ 19 Abs. 4 EStG) und die Werbungskosten (§§ 9, 9a EStG) ergibt - abgezogen werden.

Unterhaltsleistungen an den geschiedenen oder getrennt lebenden Ehegatten sind bis zu 18 000 DM im Kalenderjahr abzugsfähig, wenn der Geber dies mit Zustimmung des Empfängers beantragt. Sie sind dann allerdings beim Empfänger als sonstige Einkünfte steuerpflichtig.

Unter bestimmten Voraussetzungen sind Aufwendungen für die Berufsausbildung bzw. Weiterbildung in einem nicht ausgeübten Beruf für den Steuerpflichtigen oder dessen Ehegatten bis zu 900 DM im Jahr abzugsfähig. Der Betrag erhöht sich auf 1 200 DM, wenn die betreffende Person während der Ausbildung auswärts untergebracht ist.

Ausgaben zur Förderung mildtätiger, kirchlicher, religiöser und wissenschaftlicher Zwecke und der als besonders förderungswürdig anerkannten gemeinnützigen Zwecke sind bis zur Höhe von insgesamt 5 vH des Gesamtbetrags der Einkünfte abzugsfähig. Für wissenschaftliche und als besonders förderungswürdig anerkannte kulturelle Zwecke erhöht sich der Prozentsatz um weitere 5 Prozentpunkte. Mitgliedsbeiträge und Spenden an politische Parteien im Sinne des § 2 des Parteiengesetzes können nur abgezogen werden, wenn für sie keine Steuerermäßigung nach § 34g EStG gewährt worden ist; im Falle des § 34g beträgt die Ermäßigung 50 vH der tatsächlichen Ausgaben, höchstens jedoch 600 DM/1 200 DM, als direkte Minderung der tariflichen Einkommensteuer.

Für Sonderausgaben, die keine Vorsorgeaufwendungen sind, wird ein Pauschbetrag von 270 DM/540 DM abgezogen, sofern keine höheren Beträge nachgewiesen werden.

Zu 2)

Die **Vorsorgeaufwendungen** (abzugsfähige Versicherungsbeiträge und als Sonderausgaben behandelte Bausparbeiträge) sind, sofern sie den **Vorsorge-Pauschbetrag** von 300 DM/600 DM übersteigen, nur im Rahmen bestimmter Höchstbeträge abzugsfähig. Zu ihrer Ermittlung gibt es bei Arbeitnehmer-Einkünften zwei Berechnungsmethoden, die im Rahmen des LStJA bzw. der Arbeitnehmer-Veranlagung von Finanzamt bzw. Rechenzentrum der Finanzverwaltung automatisch durchgerechnet werden; das jeweils höhere Ergebnis wird als Vorsorgeaufwendung angerechnet. Es handelt sich dabei einmal um die Berechnung einer **Vorsorgepauschale** und zum anderen um die sogenannte **Höchstbetragsregelung**:

- a) Durch die Vorsorgepauschale werden die typischen Vorsorgeaufwendungen der Arbeitnehmer im Rahmen der Sonderausgabenhöchstbeträge abgegolten; sie ist bereits in den Lohnsteuertabellen berücksichtigt. Aufgrund dieser pauschalen Regelung erübrigt sich in den meisten Fällen für den Lohnsteuerpflichtigen der Nachweis von Einzelpositionen im

Lohnsteuer-Jahresausgleichsantrag bzw. in der Einkommensteuererklärung<sup>1)</sup>.

Die Vorsorgepauschale beträgt 1989 für rentenversicherungspflichtige Arbeitnehmer

9 vH des Arbeitslohns, höchstens 2 340 DM  
+ 9 vH des Arbeitslohns, höchstens 1 170 DM,  
mindestens jedoch 300 DM.

Für nichtrentenversicherungspflichtige Arbeitnehmer (z.B. Beamte) gilt eine besondere Vorsorgepauschale. Dabei sind die o.g. Höchstbeträge von 2 340 DM bzw. 1 170 DM auf **jeweils** 1 000 DM begrenzt worden.

Im Falle der Zusammenveranlagung von Ehegatten sind diese Beträge grundsätzlich zu verdoppeln.

Bei Arbeitnehmer-Ehegatten mit gemeinsamem/r LStJA bzw. EStV, bei denen nur einem die ungekürzte Vorsorgepauschale zusteht, wird diese folgendermaßen berechnet:

18 vH des Arbeitslohns für den rentenversicherungspflichtigen Ehegatten  
+ 18 vH des Arbeitslohns, höchstens 2 000 DM, für den nichtrentenversicherungspflichtigen Ehegatten.

Die Höchstbeiträge des § 10 Abs. 3 Nr. 1 und 3 EStG dürfen dabei nicht überschritten werden (7 020 DM).

Arbeitslohn im Sinne des § 10c Abs. 3 EStG ist der Arbeitslohn, vermindert um einen etwaigen Versorgungs-Freibetrag, Altersentlastungsbetrag und den Weihnachts-Freibetrag. Bei Ehegatten ist der Arbeitslohn für jeden gesondert zu ermitteln.

- b) Die **Höchstbetragsregelung** - die im Gegensatz zur Vorsorgepauschale-Regelung nicht auf die Arbeitnehmer begrenzt ist, sondern allen Lohn- und Einkommensteuerpflichtigen offensteht - schließt in die Berechnung der Vorsorgeaufwendungen nach Einzelnachweis zusätzlich den sog. **Vorwegabzug** mit ein:

Der Arbeitnehmer kann Aufwendungen bis zu 2 340 DM in voller Höhe geltend machen. Der Betrag erhöht sich um 2 340 DM für den nicht dauernd getrennt lebenden, unbeschränkt steuerpflichtigen Ehegatten. Übersteigen die Aufwendungen die genannten Beträge, so kann der darüber hinausgehende Betrag zur Hälfte, höchstens jedoch bis zu

<sup>1)</sup> Aus statistischer Sicht ist diese Regelung allerdings dann von Nachteil, wenn Versicherungs- oder Bausparbeiträge im einzelnen erfragt und nachgewiesen werden sollen.

50 vH der zuvor errechneten Summe der Höchstbeträge berücksichtigt werden.

Vor der Berechnung der Höchstbeträge können **vorweg** Versicherungsbeiträge bis zu 3 000 DM, bei Ehegatten bis zu 6 000 DM im Kalenderjahr berücksichtigt werden, die sich jedoch bei rentenversicherungspflichtigen Arbeitnehmern um den vom Arbeitgeber geleisteten gesetzlichen Beitrag zur gesetzlichen Rentenversicherung sowie um steuerfreie Zuschüsse des Arbeitgebers für Zukunftssicherungsmaßnahmen des Arbeitnehmers vermindern (Vorwegabzug). Bei den übrigen Arbeitnehmern mindern sich die Beiträge um 9 vH der Einnahmen aus der Tätigkeit bzw. Beschäftigung im Jahre 1989, höchstens des Jahresbetrags der Beitragsbemessungsgrenze in der gesetzlichen Rentenversicherung der Angestellten (73 200 DM).

### Steuerfreie Abzugsbeträge

können, sofern sie nicht von Amtswegen eingetragen sind, im Wege des Lohnsteuer-Ermäßigungsverfahrens (§ 39a EStG), bei der Durchführung des Lohnsteuer-Jahresausgleichs (§§ 42, 42a EStG) oder der Arbeitnehmer-Veranlagung (§ 46 EStG) geltend gemacht werden.

Eine Eintragung eines steuerfreien Abzugsbetrags kann nur erfolgen, wenn die Summe aus Werbungskosten (§ 9 EStG), Sonderausgaben (§§ 10 Abs. 1 Nr. 1, 1a, 4-7, 10b EStG) und außergewöhnlichen Belastungen (§§ 33, 33a und 33c EStG) insgesamt 1 800 DM übersteigt.

Dabei kann bei Werbungskosten und Sonderausgaben nur der die jeweiligen Freibeträge übersteigende Betrag berücksichtigt werden.

Da die Vorsorgeaufwendungen (§ 10 Abs. 1 Nr. 2, 3 EStG) in Form der Vorsorgepauschale bereits in den Lohnsteuertabellen eingearbeitet sind, bleiben sie bei der Berechnung des in der Lohnsteuerkarte einzutragenden Freibetrags unberücksichtigt; d.h. entstehen höhere Vorsorgeaufwendungen als die bereits berücksichtigte Vorsorgepauschale, so können diese erst beim Lohnsteuer-Jahresausgleich oder der Arbeitnehmer-Veranlagung zur Einkommensteuer geltend gemacht werden.

Altersfreibetrag (§ 32 Abs. 8 EStG) und Pauschbeträge für Körperbehinderte und Hinterbliebene (§ 33b EStG) werden von Amtswegen eingetragen; darüber hinaus können auf Antrag noch Freibeträge für die Wohnbauförderung (§ 10e, § 52 Abs. 21 S. 4 EStG oder § 15b BerlinFG), Verluste aus Vermietung und Verpachtung (§ 7b EStG, § 54 EStG 1986, §§ 14a, 15 BerlinFG) und Freibeträge für das sogenannte "Baukindergeld" (§ 34f EStG) in der Lohnsteuerkarte eingetragen werden. Die Eintragung dieser Abzugsbeträge ist ohne Beachtung einer 1 800 DM Grenze möglich.

In der Statistik sind als steuerfreie Abzugsbeträge neben den Werbungskosten und Sonderausgaben noch "Sonstige Freibeträge" nachgewiesen, die u.a. die Alters- und Haushaltsfreibeträge<sup>1)</sup> sowie die Kinderfreibeträge umfassen. Im einzelnen handelt es sich um folgende Freibeträge:

Der **Versorgungs-Freibetrag** macht 40 vH der Versorgungsbezüge aus, die im Rahmen der Einkünfte aus nichtselbständiger Arbeit im Kalenderjahr bezogen werden, höchstens 4 800 DM (§ 19 Abs. 2 EStG). Er ist im übrigen ohne Zutun des Arbeitnehmers vom Arbeitgeber zu berücksichtigen.

Der **Weihnachts-Freibetrag** wird in Höhe von 600 DM einmalig von dem Arbeitslohn abgezogen, der dem Arbeitnehmer in der Zeit vom 8. November bis 31. Dezember aus einem ersten Arbeitsverhältnis zufließt. Bei einer Arbeitnehmer-Veranlagung oder beim Lohnsteuer-Jahresausgleich ist der Weihnachtsfreibetrag jedoch auch dann zu berücksichtigen, wenn der Arbeitnehmer in der genannten Zeit keinen Arbeitslohn bezogen hat (§ 19 Abs. 3 EStG).<sup>2)</sup>

Der **Arbeitnehmer-Freibetrag** ist in Höhe von jährlich 480 DM in den Lohnsteuertabellen eingearbeitet (§ 19 Abs. 4 EStG).<sup>2)</sup>

Der **Altersfreibetrag** von 720 DM wird Lohnsteuerpflichtigen, die vor Beginn des Kalenderjahres, für das die Lohnsteuerkarte gilt, das 64. Lebensjahr vollendet haben, gewährt. Er wird auch dann gewährt, wenn diese Voraussetzung nicht beim Arbeitnehmer selbst, sondern bei seinem Ehegatten vorliegt. Er erhöht sich auf 1 440 DM, wenn beide Ehegatten unbeschränkt steuerpflichtig sind, nicht dauernd getrennt leben und beide die Bedingungen hinsichtlich des Lebensalters erfüllen (§ 32 Abs. 8 EStG).

**Aufwendungen wegen außergewöhnlicher Belastungen** liegen vor, wenn einem Steuerpflichtigen zwangsläufig größere Aufwendungen als der überwiegenden Mehrzahl der Steuerpflichtigen gleicher Einkommensverhältnisse, gleicher Vermögensverhältnisse und gleichen Familienstands erwachsen. In diesen Fällen wird auf Antrag des Steuerpflichtigen der Teil der Aufwendungen, der die zumutbare Belastung übersteigt, vom Gesamtbetrag der Einkünfte abgezogen. Bemessungsgrundlage für die zumutbare Belastung ist der ungekürzte Gesamtbetrag der Einkünfte (§ 33 EStG). Zweck dieser Vorschrift ist es, der steuerlichen Gleichmäßigkeit und sozialen Gerechtigkeit zu dienen und Härten, die sich durch außergewöhnliche Belastungen ergeben können, zu mindern oder zu beseitigen.

**Als Aufwendungen wegen außergewöhnlicher Belastungen in besonderen Fällen** (§ 33a EStG) kamen im Kalenderjahr 1989 in Betracht:

<sup>1)</sup> Nur für Lohnsteuerpflichtige mit masch. LStJA und maschinell veranlagte Lohnsteuerpflichtige.

<sup>2)</sup> Weihnachts- und Arbeitnehmer-Freibetrag dürfen nur bis zur Höhe des Arbeitslohnes abgezogen werden.

- Zwangsläufige Aufwendungen für den Unterhalt und die Berufsausbildung von Personen, für die weder der Steuerpflichtige noch eine andere Person Anspruch auf einen Kinderfreibetrag hat, werden auf Antrag bis zu 2 484 DM bzw. 4 500 DM (für unterhaltene Personen vor bzw. nach Vollendung des 18. Lebensjahres) vom Gesamtbetrag der Einkünfte abgezogen. Eigenes Vermögen bzw. eigene Einkünfte oder Bezüge der unterhaltenen Person können diesen Betrag mindern.
- Elternteile, die für ein Kind, das dem anderen Elternteil zuzuordnen ist, einen Kinderfreibetrag erhalten, können auf Antrag einen Freibetrag von 600 DM abziehen; auf die Höhe der Unterhaltsleistungen kommt es dabei nicht an.
- Aufwendungen, die einem Steuerpflichtigen für die Berufsausbildung eines Kindes erwachsen, für das er einen Kinderfreibetrag erhält, werden auf Antrag mit folgenden Beträgen (Ausbildungsfreibeträge) vom Gesamtbetrag der Einkünfte abgezogen:
  1. Für Kinder von 18 Jahren und älter,
    - 2 400 DM, wenn sie im Haushalt des Steuerpflichtigen leben
    - oder
    - 4 200 DM, wenn sie wegen ihrer Berufsausbildung auswärtig wohnen,
  2. für Kinder unter 18 Jahren
    - 1 800 DM, wenn sie wegen ihrer Berufsausbildung auswärtig wohnen.

Eigene Einkünfte oder Bezüge der Kinder können diese Freibeträge mindern.
- Aufwendungen für die Beschäftigung einer Hausgehilfin oder Haushaltshilfe können unter bestimmten Voraussetzungen bis zu 1 200 DM vom Gesamtbetrag der Einkünfte abgezogen werden.

**Kinderbetreuungskosten Alleinstehender** (§ 33c EStG) gelten als außergewöhnliche Belastung, wenn bestimmte Tatbestände (Erwerbstätigkeit, Behinderung, Krankheit) beim Steuerpflichtigen vorliegen. Für das erste Kind sind im Kalenderjahr höchstens bis zu 4 000 DM abzuziehen, für jedes weitere Kind erhöht sich dieser Betrag um 2 000 DM, mindestens wird jedoch ein Pauschbetrag von 480 DM je Kind angesetzt.

Bei Ehegatten, die beide unbeschränkt einkommenssteuerpflichtig sind und nicht dauernd getrennt leben, gilt diese Regelung auch, wenn beide erwerbstätig sind und bei mindestens einem Ehepartner die vorgenannten Tatbestände zutreffen.

**Freibeträge für besondere Fälle** (§ 52 Abs. 23 EStG 1987/§ 33a EStG 1953) werden Vertriebenen, Heimatvertriebenen, Sowjetzonenflüchtlingsen, politisch Verfolgten, Spätheimkehrern und Totalgeschädigten unter bestimmten Voraussetzungen für das Kalenderjahr, in dem

die Voraussetzungen für die Gewährung eingetreten sind, und für die beiden folgenden Kalenderjahre eingeräumt.

**Pauschbeträge für Körperbehinderte und Hinterbliebene** (§ 33b EStG) werden auf Antrag entweder Körperbehinderten wegen der außergewöhnlichen Belastungen, die ihnen infolge ihrer Körperbehinderung erwachsen (abhängig vom Grad der Minderung ihrer Erwerbsfähigkeit bis zu 7 200 DM) oder Personen, auf die dieser Pauschbetrag übertragen werden kann, gewährt. Personen, denen aufgrund von bestimmten Vorschriften Hinterbliebenenbezüge bewilligt worden sind, wird ein Freibetrag in Höhe von 720 DM gewährt.

Ein **Kinderfreibetrag** (§ 32 Abs. 6 EStG) in Höhe von 1 242 DM wird für jedes zu berücksichtigende Kind des Steuerpflichtigen vom Einkommen abgezogen. Bei zusammenveranlagten Ehegatten verdoppelt sich dieser Betrag, wenn das Kind zu beiden Ehegatten in einem Kindschaftsverhältnis steht. Der Betrag von 2 484 DM wird auch abgezogen, wenn:

1. der andere Elternteil vor dem Beginn des Kalenderjahres verstorben ist oder während des ganzen Kalenderjahrs nicht unbeschränkt einkommensteuerpflichtig gewesen ist oder
2. der Steuerpflichtige allein das Kind angenommen hat oder das Kind nur zu ihm in einem Pflegschaftsverhältnis steht.

Bei unbeschränkt einkommensteuerpflichtigen Ehegatten, die dauernd getrennt leben, kann auf Antrag eines Elternteils der Kinderfreibetrag des anderen Elternteils auf ihn übertragen werden, wenn

- a) er seiner Unterhaltsverpflichtung gegenüber dem Kind für das Kalenderjahr nachkommt, der andere Elternteil jedoch nicht oder nur zu einem unwesentlichen Teil, oder
- b) der andere Elternteil dem Antrag zustimmt; die Zustimmung kann nicht widerrufen werden.

Der besondere **Haushaltsfreibetrag** (§ 32 Abs. 7 EStG) in Höhe von 4 752 DM wird nur Alleinstehenden mit Kind(ern) gewährt. Voraussetzung ist, daß der/die Alleinstehende nach der Grundtabelle besteuert wird, einen Kinderfreibetrag erhält und mindestens ein Kind in seinem Haushalt hat.

Der **Altersentlastungsbetrag** (§ 24a EStG) steht Steuerpflichtigen zu, die das 64. Lebensjahr vollendet haben. Er beträgt 40 vH des Arbeitslohns bzw. der positiven Summe der übrigen Einkünfte, die weder aus Versorgungsbezügen i.S.d. § 19 Abs. 2 EStG oder i.S.d. Abgeordnetengesetzes noch aus Leibrenten (i.S.d. § 22 Nr. 1 Buchst. a EStG) stammen, höchstens 3 000 DM jährlich. Bei zusammenveranlagten Ehegatten, die beide die Voraussetzungen erfüllen, ist der Betrag für jeden Ehegatten gesondert zu berechnen.

## 3.2 Anmerkungen zu Sondertabellen

### 3.2.1 Ausgewählte Freie Berufe

Der zum ständigen Programm der Einkommensteuerstatistik gehörende Nachweis der Einkommensverhältnisse von Angehörigen Freier Berufe umfaßt 1989 erstmals alle Steuerpflichtige mit Einkünften aus freiberuflicher Tätigkeit. Damit entsteht ein Bruch zu den bisherigen Statistiken, in denen nur freiberuflich tätige Steuerpflichtige erfaßt worden waren, für die ein Freibetrag für freiberuflicher Tätigkeit berücksichtigt worden war. Der Freibetrag ist zwar erst mit Wirkung ab 01. Januar 1990 ersatzlos gestrichen worden, es erschien jedoch im Hinblick auf die künftigen Erhebungen und die besondere Problematik sinnvoll, für 1989 dem Nachweis ohne Freibetragsabgrenzung auch einen mit Nachweis Freibetragsabgrenzung gegenüberzustellen. Ersterer wurde - wie oben erwähnt - generell erstellt, letzterer ist als Näherungslösung anhand der Angabe zum "Freibetrag für freie Berufstätigkeit" errechenbar<sup>1)</sup>.

Die Art des Freien Berufs wird sowohl für alleinstehende, d.h. nach der Grundtabelle besteuerte, als auch für verheiratete, nach der Splittingtabelle besteuerte freiberuflich Tätige nachgewiesen. Im Zusammenwirken mit der Finanzverwaltung konnte erneut eine Reihe von Verbesserungen erzielt werden:

- Größenklassen-Gliederungsmerkmal für die Freien Berufe sind nicht mehr die **Einkünfte aus selbständiger Arbeit** - sie waren bisher mit den Einkünften aus selbständiger Arbeit des ggf. ebenfalls selbständig tätigen Ehegatten zusammengerechnet worden -, sondern ausschließlich die individuellen **Einkünfte aus freiberuflicher Tätigkeit** des mit Berufsangabe erfaßten freiberuflich tätigen Steuerpflichtigen.

- Während bisher die beiderseits freiberuflich tätigen zusammenveranlagten Ehegatten in einer Sammelposition ohne irgendeine Angabe zur Art des Freien Berufs erfaßt worden waren, wird 1989 für den Ehegatten mit den höheren freiberuflichen Einkünften die Art des Freien Berufs verschlüsselt geliefert.

### 3.2.2 Einheitliche Schichtung der Lohn- und Einkommensteuerpflichtigen

Wie der gesonderte Nachweis der Freien Berufe gehört auch die Zusammenführung aller Lohn- und Einkommensteuerpflichtigen seit 1961 im Rahmen der 3-jährlichen Lohn- und Einkommensteuerstatistiken zum ständigen Auswertungsprogramm des Statistischen Bundesamtes. Allgemeiner Maßstab für die Zuordnung in der gemeinsamen Schichtung ist die Höhe des steuerlich definierten Gesamtbetrags der Einkünfte; dieser Bemessungsgrundlage entsprechen bei den nichtver-

lagten Lohnsteuerpflichtigen die Einkünfte aus nichtselbständiger Arbeit. Dank verbesserter Erfassungsbedingungen durch die elektronische Datenverarbeitung der Finanzverwaltung ist es von 1989 an möglich, die Schichtung für alle Lohn- und Einkommensteuerpflichtigen über das gesamte Tabellenprogramm zu erstellen. Diese Möglichkeit wurde in dieser Veröffentlichung konsequent mit dem Nachweis von drei Tabellen (Nrn. 2.1, 2.2 und 2.3) genutzt. Allein für Lohnsteuerpflichtige, von denen lediglich Lohnsteuerkarten vorlagen, mußten weiterhin Eckdaten wie "Einkünfte aus nichtselbständiger Arbeit", "Einkommen", "zu versteuerndes Einkommen" und "festgesetzte Jahreslohnsteuer" fiktiv gesetzt bzw. errechnet werden.

Sie setzen sich aus 3 Gruppen zusammen: Lohnsteuerpflichtige mit personellem Lohnsteuer-Jahresausgleich (der Lohnsteuer-Erstattungsbetrag ist vom Finanzbeamten zusätzlich auf der Lohnsteuerkarte eingetragen), Lohnsteuerpflichtige mit personeller Arbeitnehmer-Veranlagung und Lohnsteuerpflichtige ohne Lohnsteuer-Jahresausgleich/Veranlagung.

Die o.a. fiktiven Werte wurden wie folgt errechnet:

Bruttolohn  
- Versorgungs-Freibetrag (40 % der Versorgungsbezüge, höchstens 4 800 DM)  
- Weihnachts- und Arbeitnehmer-Freibetrag (600 bzw. 480 DM)  
- Werbungskosten-Pauschbetrag (564 DM)

---

= "*Einkünfte aus nichtselbständiger Arbeit*"

Dabei gilt, daß der Abzug des Weihnachts-Freibetrags, des Arbeitnehmer-Freibetrags und des Werbungskosten-Pauschbetrags nicht zu negativen Einkünften aus nichtselbständiger Arbeit führen darf. Die Einkünfte aus nichtselbständiger Arbeit von Ehegatten wurden addiert und wie bei den Alleinstehenden den folgenden Berechnungen zugrundegelegt:

*"Einkünfte aus nichtselbständiger Arbeit"*  
(= Gesamtbetrag der Einkünfte)  
- Sonderausgaben-Pauschbetrag (270/540 DM)  
- Vorsorge-Pauschbetrag (300/600 DM)

---

= "*Einkommen*"  
- Kinderfreibeträge  
- Haushaltsfreibetrag

---

= "*zu versteuerndes Einkommen*"

Die "*festgesetzte Jahreslohnsteuer*" wurde i.d.R. der einbehaltenen Lohnsteuer gleichgesetzt, mit der Ausnahme, daß bei einem personellen Lohnsteuer-Jahresausgleich der Erstattungsbetrag noch berücksichtigt wurde:

einbehaltene Lohnsteuer  
- Erstattung aus dem Lohnsteuer-Jahresausgleich

---

= "*festgesetzte Jahreslohnsteuer*"

<sup>1)</sup> Entsprechende Gegenüberstellungen liegen im Statistischen Bundesamt vor.

### 3.2.3 Personengesellschaften/Gemeinschaften

Der Sondernachweis der nichteinkommensteuerpflichtigen Personengesellschaften/Gemeinschaften untergliedert den Teil der nicht in Einzelunternehmen erzielten Einkünfte aus Gewerbebetrieb und ggf. weiterer Einkünfte/Einnahmen aus anderen Quellen, und zwar nach der Zahl der Mitunternehmer/Beteiligten und nach Größenklassen des Gesamtbetrags der Einkünfte/Einnahmen dieser Gesellschaften. Während die Einkünfte der Personengesellschaften/Gemeinschaften - auf die Mitunternehmer aufgeteilt - bereits als Einkünfte aus Gewerbebetrieb bei den natürlichen Personen nachgewiesen sind (d.h. die Einkünfte der natürlichen Personen und Personengesellschaften/Gemeinschaften dürfen nicht zusammengerechnet werden), sind die sog. Sondervergünstigungen, die bereits den Gewinn, d.h. die Einkünfte dieser Gesellschaften geschmälert haben, nicht im Nachweis der Sondervergünstigungen der natürlichen Personen enthalten.

### 3.3 Merkmale und ihre Ausprägungen

#### Merkmale des Tabellenerstellungsprogramms

Als qualitative Gliederungsmerkmale der Haupttabellen sind in der Einkommensteuerstatistik 1989 folgende Merkmale mit ihren Ausprägungen (mit Angabe des jeweiligen Schlüssels) enthalten. Die Möglichkeiten, auch Zwischensummen aus den vorhandenen Ausprägungen zu bilden, wurden weitestgehend für sinnvolle Abgrenzungen genutzt. Sie sind mit einem eigenen Ausprägungsschlüssel gekennzeichnet.

Da diese Veröffentlichung nicht alle Merkmalskombinationen über alle Ausprägungen, wie sie im bundeseinheitlichen Liefertabellenprogramm der Statistischen Landesämter enthalten sind, nachweisen kann, sind Merkmale und Ausprägungen, soweit sie hier nachgewiesen sind, durch **fette Kursivschrift** kenntlich gemacht. Die mit "\*" gekennzeichneten Ausprägungsschlüssel besagen, daß über diese Ausprägung auch in der Lohnsteuerstatistik 1989 Tabellen veröffentlicht sind.

Die nicht in dieser Veröffentlichung bzw. in der bereits veröffentlichten Lohnsteuerstatistik 1989 enthaltenen Merkmalskombinationen können vom Statistischen Bundesamt zur Verfügung gestellt werden; es muß jedoch mit Lieferzeiten gerechnet werden, da in diesen Tabellen wegen personeller Engpässe die Überprüfung auf statistische Geheimhaltungsfälle noch nicht durchgeführt ist.

Darüber hinaus können auf Wunsch Sonderauswertungen auf der Basis der Einzeldatensätze, die in den Statistischen Landesämtern vorliegen, - dank der Installation des **Tabellenerstellungsprogramms (TEP)** in relativ kurzer Zeit - gegen Kostenerstattung durchgeführt werden.

### Steuerpflichtigenzählung<sup>1)</sup>

#### 1. Art der Erfassung

0	personell veranlagte Lohnsteuerpflichtige
1*	Lohnsteuerpflichtige mit maschinellem Lohnsteuer-Jahresausgleich <i>Lohnsteuerpflichtige mit maschineller Einkommensteuerveranlagung, und zwar:</i>
2*	- mit ausschließlich Einkünften aus nichtselbständiger Arbeit (E4)
3*	- mit überwiegenden E4
4*	- mit nicht überwiegenden E4
5	<i>Einkommensteuerpflichtige mit maschineller Veranlagung und ohne E4</i>
8	Personelle Lohnsteuer-Jahresausgleichsfälle und Fälle ohne maschinellen Lohnsteuer-Jahresausgleich bzw. maschineller Einkommensteuerveranlagung (nur Lohnsteuerkarten - ohne "0")
A*	0+1+2+3+4+8
B	2+3+4
C*	0+8
D	0+1+8
E*	0+1+2+8
F	3+4
G	2+3+4+5
Z	0+1+2+3+4+5+8

#### 2. Überwiegende Einkunftsart

Überwiegend Einkünfte aus

1	- Land- und Forstwirtschaft
2	- Gewerbebetrieb
3	- selbständiger Arbeit
4	- nichtselbständiger Arbeit
5	- Kapitalvermögen
6	- Vermietung und Verpachtung
7	- sonstigen Einkünften
8	1+2+3
9	1+2+3+5+6+7

<sup>1)</sup> Alleinstehende und Ehepaare werden hier grundsätzlich als ein Steuerpflichtiger gezählt.



3. Art der Steuerpflicht	
1* <i>unbeschränkt steuerpflichtig, steuerbelastet</i>	
2* <i>unbeschränkt steuerpflichtig, nichtsteuerbelastet (ohne "3")</i>	
3 <i>unbeschränkt steuerpflichtig, Verlustfall<sup>1)</sup></i>	
4 <i>beschränkt steuerpflichtig (ohne "5")</i>	
5 <i>beschränkt steuerpflichtig, Verlustfall</i>	
6	1+2
7	1+2+3
8	4+5

#### 4. Veranlagungsart

0	keine Veranlagung
1	getrennte Veranlagung
2	Zusammenveranlagung (ohne "4" und "5")
3	Einzelveranlagung (ohne "1")
4	"Gnadensplitting" (= "Witwensplitting")
5	"Ostblocksplitting" nach Abschnitt 184 Abs. 2 EStG
6	2+4+5
7	2+3+4+5
8	0+2+3+4+5
9	1+2+3+4+5

#### 5. Grund-/Splittingtabellenbesteuerung

1*	<i>Grundtabelle, ohne Haushaltsfreibetrag</i>
2*	<i>Grundtabelle, mit Haushaltsfreibetrag</i>
3*	<i>Splittingtabelle, ein Einkommensbezieher</i>
4*	<i>Splittingtabelle, zwei Einkommensbezieher</i>
5*	<i>nichtzusammengeführte Einzelkarten mit Steuerklasse IV oder V</i>

6*	1+2
7*	1+2+5
8*	3+4
9	1+2+3+4
0	1+2+3
Z	1+2+3+4+5

#### 6. Überwiegende Soziale Gliederung

1	Überwiegend Nichtselbständige - mit gekürzter Vorsorgepauschale
2	- mit ungekürzter Vorsorgepauschale
3	Überwiegend Selbständige
4	1+2

#### 7. Zahl der vollen Kinderfreibeträge

0	<i>ohne vollen Kinderfreibetrag</i>
1	<i>ein voller Kinderfreibetrag</i>
2	<i>zwei volle Kinderfreibeträge</i>
3	<i>drei volle Kinderfreibeträge</i>
4	<i>vier oder mehr volle Kinderfreibeträge</i>
Z	0+1+2+3+4

#### 8. Kinderfreibeträge in halben Schritten

0	ohne Kinderfreibetrag
1	0,5 Kinderfreibetrag
2	1 Kinderfreibetrag
3	1,5 Kinderfreibeträge
4	2 Kinderfreibeträge
5	2,5 Kinderfreibeträge
6	3 Kinderfreibeträge
7	3,5 Kinderfreibeträge
8	4 oder mehr Kinderfreibeträge
Z	0+1+2+3+4+5+6+7+8

<sup>1)</sup> Verlustfälle werden generell im Rahmen der Größenklassengliederung nach dem Gesamtbetrag der Einkünfte (GDE) in zwei Teilsummen, einmal als Verlustfälle mit GDE > 0 und zum anderen als Verlustfälle mit GDE ≤ 0, nachgewiesen.

9. Steuerklassen(-kombinationen)

0	ohne Steuerklasse
1	I
2	II
3	III (ohne V)
4	IV/IV
5	III/V bzw. V/III
6	nichtzusammengeführte Lohnsteuerkarten mit Steuerklasse IV
7	nichtzusammengeführte Lohnsteuerkarten mit Steuerklasse V
8	1+2+3+4+5+6+7

10.2\* Gesamtbetrag der Einkünfte

	von .....	bis unter .....	DM
02	1	"	5 000
03	5 000	"	10 000
04	10 000	"	15 000
05	15 000	"	20 000
06	20 000	"	25 000
07	25 000	"	30 000
08	30 000	"	40 000
09	40 000	"	50 000
10	50 000	"	60 000
11	60 000	"	75 000
12	75 000	"	100 000
13	100 000	"	250 000
14	250 000	"	500 000
15	500 000	"	1 Mill.
16	1 Mill.	"	2 Mill.
17	2 Mill.	"	5 Mill.
18	5 Mill.	"	10 Mill.
19	10 Mill.	oder mehr	

10. Größenklassen

10.1\* Bruttolohn

von .....

	bis unter .....	DM
01	1	5 000
02	5 000	7 500
03	7 500	10 000
04	10 000	12 000
05	12 000	15 000
06	15 000	20 000
07	20 000	25 000
08	25 000	30 000
09	30 000	35 000
10	35 000	40 000
11	40 000	45 000
12	45 000	50 000
13	50 000	55 000
14	55 000	60 000
15	60 000	65 000
16	65 000	70 000
17	70 000	75 000
18	75 000	80 000
19	80 000	85 000
20	85 000	90 000
21	90 000	95 000
22	95 000	100 000
23	100 000	150 000
24	150 000	200 000
25	200 000	250 000
26	250 000	300 000
27	300 000	350 000
28	350 000	400 000
29	400 000	450 000
30	450 000	500 000
31	500 000	1 000 000
32	1 000 000	oder mehr

10.3 Zu versteuerndes Einkommen

10.3.1 Grundtabelle

00	<	0
02	von	1 bis unter
03	"	4 806
04	"	5 670
05	"	8 154
06	"	18 036
07	"	24 030
08	"	25 002
09	"	27 054
10	"	32 022
11	"	40 014
12	"	50 004
13	"	75 006
14	"	120 042
15	"	130 032
16	"	250 020
17	"	500 040
18	"	1 000 026
18	"	1 000 026 oder mehr

### 10.3.2 Splittingtabelle

			<		0
19					
21	von	1	bis unter		9 612
22	"	9 612	"		11 340
23	"	11 340	"		16 308
24	"	16 308	"		36 072
25	"	36 072	"		48 060
26	"	48 060	"		50 004
27	"	50 004	"		54 108
28	"	54 108	"		64 044
29	"	64 044	"		80 028
30	"	80 028	"		100 008
31	"	100 008	"		150 012
32	"	150 012	"		240 084
33	"	240 084	"		260 064
34	"	260 064	"		500 040
35	"	500 040	"		1 000 080
36	"	1 000 080	"		2 000 052
37	"	2 000 052	oder mehr		

3	Überwiegend Versorgungsempfänger mit - gekürzter Vorsorgepauschale
4	- ungekürzter Vorsorgepauschale
5	Überwiegend Selbständige
6	1+2
7*	3+4
8	1+3
9	2+4
A*	1+2+3+4

### 13. Größenklassen

#### 13.1\* Bruttolohn - wie Nr. 10.1\*

#### 13.2 Summe der Einkünfte

### Individualzählung<sup>1)</sup>

#### 11. Steuerklassen

0 ohne Steuerklasse

1\* I

2\* II

3\* III

4\* IV

5\* V

6\* 1+2+3+4+5

#### 12. Soziale Gliederung

Überwiegend Nichtselbständige (ohne "3" und "4") mit

1\* - gekürzter Vorsorgepauschale

2\* - ungekürzter Vorsorgepauschale

			<		0
00					
02	von	1	bis unter		5 000
03	"	5 000	"		10 000
04	"	10 000	"		15 000
05	"	15 000	"		20 000
06	"	20 000	"		25 000
07	"	25 000	"		30 000
08	"	30 000	"		40 000
09	"	40 000	"		50 000
10	"	50 000	"		60 000
11	"	60 000	"		75 000
12	"	75 000	"		100 000
13	"	100 000	"		250 000
14	"	250 000	"		500 000
15	"	500 000	"		1 Mill.
16	"	1 Mill.	"		2 Mill.
17	"	2 Mill.	"		5 Mill.
18	"	5 Mill.	"		10 Mill.
19	"	10 Mill.	oder mehr		

#### Weitere Merkmale

Neben diesen Merkmalen werden in den Tabellen 3.11 bis 3.16 weitere Merkmale - zu erwähnen sind insbesondere die "Art des freien Berufs" und die "Art der Gewinnermittlung der Land- und Forstwirte" -, die noch nicht im Tabellenerstellungsprogramm (TEP) installiert sind, nachgewiesen. Im Tabellenteil 4 werden ausgewählte Ergebnisse der einzelnen Bundesländer und im Tabellenteil 5 die erfaßten Daten für die Personengesellschaften/Gemeinschaften nachgewiesen.

<sup>1)</sup> Im Gegensatz zur Steuerpflichtigenzählung wird hier jeder Einkommensbezieher gesondert erfaßt.

### 3.4 Was finde ich wo?

Tab. Nr.	Tabelleninhalt (Kurzform)	Summe der Einkünfte	Gesamtbeitrag der Einkünfte	Zu versteuerndes Einkommen	Größenklassen	Bruttohohn	Einkünfte aus freiberuflicher Tätigkeit	Einkünfte aus Land- und Forstwirtschaft	unbeschränkt	Steuerpflichtige	beschränkt	Überwiegende Einkunftsart	Grund-	Spitting-	Tabelle	7 Einkunftsarten	festgesetzte Einkommensteuer	Werbungskosten	Sonderausgaben	Außergewöhnliche Belastungen	Freibetrag für Freie Berufe	Kinderfreibetrag	Leihrenten/Unterhaltsleistungen	Lohnersatzleistungen	Vorsorgungsbezogener/Versorgungsfreibetrag	Spenden und Beiträge (§§ 10b, 34g EStG)
<b>2</b>	<b>Lohn- und Einkommensteuerpflichtige</b>																									
2.1	Steuerpflichtige, Einkünfte, ZVE, Steuer	♦								♦			♦	♦	♦	♦							♦			
2.2	Steuerpflichtige, Einkünfte, ZVE, Steuer		♦							♦			♦	♦	♦	♦							♦			
2.3	Steuerfälle, Einkünfte, ZVE, Steuer (Individualnachweis)	♦								♦			♦	♦	♦								♦		♦	
<b>3</b>	<b>Einkommensteuerpflichtige</b>																									
3.1	Steuerpflichtige, Einkünfte, ZVE, Steuer		♦							♦			♦	♦	♦	♦							♦			
3.2	Steuerpflichtige, Einkünfte, ZVE, Steuer			♦						♦			♦	♦	♦	♦							♦			
3.3	Überwiegende Einkunftsart		♦							♦		♦				♦							♦			
3.4	Volle Kinderfreibeträge		♦							♦			♦	♦		♦							♦			
3.5	Berechnung des GDE		♦							♦			♦	♦												
3.6	Sonderausgaben und außergewöhnliche Belastungen		♦							♦			♦	♦								♦			♦	
3.7	Berechnung des ZVE		♦							♦			♦	♦												
3.8	Ermittlung der festgesetzten Einkommensteuer		♦							♦			♦	♦		♦									♦	
3.9	Steuerpflichtige, Einkünfte, ZVE, Steuer		♦							♦						♦										
3.10.1	Veranlagte Lohnsteuerpflichtige (Insgesamt)			♦						♦			♦	♦		♦	♦	♦	♦	♦	♦	♦	♦	♦	♦	
3.10.2	Veranlagte Lohnsteuerpflichtige (Nur E4)			♦						♦			♦	♦		♦	♦	♦	♦	♦	♦	♦	♦	♦	♦	
3.10.3	Veranlagte Lohnsteuerpflichtige (Überwiegend E4)			♦						♦			♦	♦		♦	♦	♦	♦	♦	♦	♦	♦	♦	♦	
3.10.4	Veranlagte Lohnsteuerpflichtige (Nicht Überw.E4)			♦						♦			♦	♦		♦	♦	♦	♦	♦	♦	♦	♦	♦	♦	
3.11	Sondervergünstigungen		♦							♦																
3.12	Bauherrenmodelle		♦							♦																
3.13	Pensionsrückstellungen/Unterstützungskassen		♦							♦																
3.14	Ausgewählte Freie Berufe						♦			♦						♦						♦				
3.15	Land- und Forstwirte (Art der Gewinnermittlung)							♦		♦						♦										
3.16	Absetzungen für Abnutzung (§ 7 EStG) /Betriebsausgaben		♦							♦																
<b>4</b>	<b>Ergebnisse nach Bundesländern</b>																									
4.1	Einkommensteuerpflichtige, Einkünfte, ZVE, Steuer		♦							♦			♦			♦	♦									
<b>5</b>	<b>Personengesellschaften/Gemeinschaften</b>																									
5.1	Gewinn/Überschuß - Mitunternehmer		♦							♦																
5.2	Sondervergünstigungen		♦							♦																
5.3	Pensionsrückstellungen/Unterstützungskassen		♦							♦																
5.4	Absetzungen für Abnutzung (§ 7 EStG) /Betriebsausgaben		♦							♦																

GDE = Gesamtbetrag der Einkünfte  
 ZVE = Zu versteuerndes Einkommen  
 E4 = Einkünfte aus nichtselbständiger Arbeit

# **TABELLENTEIL**

## **1 Zusammenfassende Übersichten**

**1 Zusammenfassende**  
**1.1 Lohn- und Einkommensteuer**

Lfd. Nr.	Gegenstand der Nachweisung	Steuerpflichtige		Gesamtbetrag der Einkünfte		Einkommen	
		Anzahl	%	Mill. DM	%	Mill. DM	%
<b>Unbeschränkt steuerpflichtige natürliche Personen</b>							
1	mit Einkommen veranlagt .....	23 120 511	100	1 137 514	100	953 903	100
2	mit Verlust .....	857 881	-	- 2 364	-	- 11 440	-
mit Einkünften überwiegend aus							
3	Land- und Forstwirtschaft .....	228 258	1,0	10 173	0,9	7 349	0,8
4	Gewerbebetrieb .....	1 154 998	5,0	146 456	12,9	130 600	13,7
5	selbständiger Arbeit .....	346 704	1,5	45 704	4,0	39 922	4,2
6	nichtselbständiger Arbeit .....	20 128 424	87,1	896 730	78,8	745 131	78,1
7	Kapitalvermögen .....	297 945	1,3	17 550	1,5	15 253	1,6
8	Vermietung und Verpachtung .....	299 503	1,3	12 632	1,1	10 291	1,1
9	sonstigen Einkünften .....	664 679	2,9	8 269	0,7	5 357	0,6
10	mit Einkünften ausschließlich aus nichtselbständiger Arbeit .....	14 726 730	63,7	565 589	49,7	467 898	49,1
11	mit Einkünften aus nichtselbständiger Arbeit und anderen Einkunftsarten .....	6 518 244	28,2	454 586	40,0	386 231	40,5
12	ohne Einkünfte aus nichtselbständiger Arbeit .....	1 875 537	8,1	117 338	10,3	99 774	10,5
mit einem Gesamtbetrag der Einkünfte von ... bis unter ... DM							
13	1 - 5 000 .....	1 300 621	5,6	3 534	0,3	2 171	0,2
14	5 000 - 10 000 .....	1 677 378	7,3	12 615	1,1	8 453	0,9
15	10 000 - 15 000 .....	1 318 591	5,7	16 373	1,4	11 170	1,2
16	15 000 - 20 000 .....	1 232 530	5,3	21 573	1,9	15 362	1,6
17	20 000 - 25 000 .....	1 347 534	5,8	30 381	2,7	22 807	2,4
18	25 000 - 30 000 .....	1 579 334	6,8	43 532	3,8	34 087	3,6
19	30 000 - 40 000 .....	3 754 162	16,2	131 680	11,6	105 005	11,0
20	40 000 - 50 000 .....	3 163 821	13,7	141 393	12,4	113 724	11,9
21	50 000 - 60 000 .....	2 205 547	9,5	120 732	10,6	99 267	10,4
22	60 000 - 75 000 .....	2 297 899	9,9	153 668	13,5	129 120	13,5
23	75 000 - 100 000 .....	1 809 563	7,8	154 457	13,6	132 274	13,9
24	100 000 - 250 000 .....	1 251 985	5,4	169 180	14,9	149 455	15,7
25	250 000 - 500 000 .....	127 380	0,6	42 642	3,7	39 267	4,1
26	500 000 - 1 Mill. ....	36 065	0,2	24 268	2,1	22 806	2,4
27	1 Mill. - 2 Mill. ....	11 178	0,0	15 196	1,3	14 416	1,5
28	2 Mill. - 5 Mill. ....	4 869	0,0	14 498	1,3	13 881	1,5
29	5 Mill. - 10 Mill. ....	1 159	0,0	7 876	0,7	7 571	0,8
30	10 Mill. oder mehr .....	895	0,0	33 917	3,0	33 066	3,5
31	nach der Grundtabelle Besteuerte (Alleinstehende) .....	11 224 831	48,5	339 471	29,8	289 630	30,4
32	nach der Splittingtabelle Besteuerte (Ehepaare) ein Einkommensbezieher .....	5 029 421	21,8	260 118	22,9	209 168	21,9
33	zwei Einkommensbezieher .....	6 866 259	29,7	537 925	47,3	455 105	47,7
mit einem zu versteuernden Einkommen von ... bis unter ... DM							
nach der Grundtabelle besteuert							
34	unter 4 806 .....	1 935 003	8,4	9 725	0,9	5 504	0,6
35	4 806 - 18 036 .....	3 223 916	13,9	48 464	4,3	35 773	3,8
36	18 036 - 130 032 .....	6 004 339	26,0	245 043	21,5	213 750	22,4
37	130 032 oder mehr .....	61 573	0,3	36 238	3,2	34 604	3,6
nach der Splittingtabelle besteuert							
38	unter 9 612 .....	1 034 237	4,5	14 255	1,3	6 518	0,7
39	9 612 - 36 072 .....	4 300 302	18,6	162 447	14,3	116 767	12,2
40	36 072 - 260 064 .....	6 440 449	27,9	522 435	45,9	447 027	46,9
41	260 064 oder mehr .....	120 692	0,5	98 905	8,7	93 962	9,9
nach Ländern							
42	Baden-Württemberg .....	3 730 737	16,1	186 558	16,4	156 733	16,4
43	Bayern .....	4 292 937	18,6	209 359	18,4	174 008	18,2
44	Berlin (West) .....	786 291	3,4	38 363	3,4	32 894	3,4
45	Bremen .....	225 904	1,0	10 673	0,9	9 057	0,9
46	Hamburg .....	613 612	2,7	34 665	3,0	30 296	3,2
47	Hessen .....	2 154 052	9,3	108 840	9,6	91 778	9,6
48	Niedersachsen .....	2 588 471	11,2	117 582	10,3	97 618	10,2
49	Nordrhein-Westfalen .....	6 087 200	26,3	308 014	27,1	259 076	27,2
50	Rheinland-Pfalz .....	1 356 403	5,9	63 056	5,5	52 192	5,5
51	Saarland .....	344 026	1,5	15 192	1,3	12 496	1,3
52	Schleswig-Holstein .....	940 878	4,1	45 213	4,0	37 754	4,0
<b>Beschränkt steuerpflichtige natürliche Personen</b>							
53	mit Einkommen veranlagt .....	29 564	-	3 702	-	3 648	-
54	mit Verlust .....	13 298	-	- 171	-	- 218	-
<b>Personengesellschaften/Gemeinschaften 3) mit ... bis ... Mitunternehmern oder Beteiligten</b>							
55	2 .....	411 671	-	28 962	-		
56	3 - 5 .....	150 650	-	28 028	-		
57	5 - 9 .....	31 666	-	20 794	-		
58	10 - 14 .....	3 809	-	3 427	-		
59	15 - 19 .....	1 671	-	1 128	-		
60	20 oder mehr .....	5 773	-	3 171	-		
61	<b>Insgesamt ...</b>	<b>605 240</b>	<b>-</b>	<b>85 510</b>	<b>-</b>		

1)  $\frac{\text{Festgesetzte Einkommensteuer}}{\text{Gesamtbetrag der Einkünfte}} \times 100$

2)  $\frac{\text{Festgesetzte Einkommensteuer}}{\text{Zu versteuerndes Einkommen}} \times 100$

**Übersichten**  
pflichtige insgesamt 1989

Zu versteuerndes Einkommen				Festgesetzte Einkommensteuer				Durchschnittlicher Gesamtbetrag der Einkünfte	Durchschnittliche Steuerbelastung	Steuerbelastungsquote 1)	Durchschnittsteuersatz 2)	Lfd. Nr.
Stpfl.	%	Mill. DM	%	Stpfl.	%	Mill. DM	%	DM	DM	%		
22 918 212	100	916 657	100	20 214 786	100	220 577	100	49 199 - 2 755	9 540	19,4	24,1	1 2
217 861	1,0	6 760	0,7	135 302	0,7	1 229	0,6	44 567	5 386	12,1	18,2	3
1 135 349	5,0	128 304	14,0	1 000 325	4,9	44 593	20,2	126 802	38 609	30,4	34,8	4
342 761	1,5	39 024	4,3	314 868	1,6	14 295	6,5	131 823	41 233	31,3	36,6	5
19 998 587	87,3	712 854	77,8	18 016 215	89,1	151 510	68,7	44 550	7 527	16,9	21,3	6
291 872	1,3	14 985	1,6	214 332	1,1	5 701	2,6	58 904	19 134	32,5	38,0	7
293 538	1,3	9 961	1,1	227 416	1,1	2 789	1,3	42 177	9 312	22,1	28,0	8
638 244	2,8	4 789	0,5	306 328	1,5	459	0,2	12 441	690	5,5	9,6	9
14 624 415	63,8	446 683	48,7	12 871 416	63,7	87 597	39,7	38 406	5 948	15,5	19,6	10
6 469 798	28,2	373 010	40,7	6 000 775	29,7	101 650	46,1	69 741	15 595	22,4	27,3	11
1 823 999	8,0	96 963	10,6	1 342 595	6,6	31 331	14,2	62 563	16 705	26,7	32,3	12
1 237 694	5,4	2 045	0,2	74 475	0,4	16	0,0	2 717	12	0,5	0,8	13
1 610 334	7,0	7 868	0,9	823 540	4,1	250	0,1	7 521	149	2,0	3,2	14
1 281 933	5,6	10 250	1,1	975 361	4,8	858	0,4	12 417	651	5,2	8,4	15
1 214 693	5,3	14 168	1,5	1 037 767	5,1	1 625	0,7	17 503	1 318	7,5	11,5	16
1 339 511	5,8	21 452	2,3	1 245 979	6,2	2 984	1,4	22 546	2 214	9,8	13,9	17
1 575 374	6,9	32 394	3,5	1 521 692	7,5	5 129	2,3	27 563	3 248	11,8	15,8	18
3 750 490	16,4	99 141	10,8	3 674 438	18,2	17 275	7,8	35 076	4 601	13,1	17,4	19
3 162 497	13,8	106 929	11,7	3 128 478	15,5	19 792	9,0	44 691	6 256	14,0	18,5	20
2 205 128	9,6	94 146	10,3	2 196 938	10,9	18 310	8,3	54 740	8 302	15,2	19,4	21
2 297 694	10,0	123 726	13,5	2 294 830	11,4	25 522	11,6	66 873	11 107	16,6	20,6	22
1 809 447	7,9	127 957	14,0	1 808 482	8,9	29 467	13,4	85 356	16 284	19,1	23,0	23
1 251 888	5,5	146 139	15,9	1 251 373	6,2	43 623	19,8	135 130	34 843	25,8	29,9	24
127 368	0,6	38 865	4,2	127 307	0,6	16 397	7,4	334 762	128 724	38,5	42,2	25
36 061	0,2	22 696	2,5	36 043	0,2	10 735	4,9	672 888	297 663	44,2	47,3	26
11 178	0,0	14 384	1,6	11 165	0,1	7 054	3,2	1 359 479	631 043	46,4	49,0	27
4 868	0,0	13 867	1,5	4 867	0,0	6 775	3,1	2 977 512	1 391 357	46,7	48,9	28
1 159	0,0	7 588	0,8	1 157	0,0	3 501	1,6	6 795 572	3 021 019	44,5	46,3	29
895	0,0	33 083	3,6	894	0,0	11 265	5,1	37 895 575	12 586 849	33,2	34,1	30
11 135 543	48,6	282 892	30,9	9 347 389	46,2	67 257	30,5	30 243	5 992	19,8	23,8	31
4 955 289	21,6	194 144	21,2	4 446 595	22,0	39 687	18,0	51 719	7 891	15,3	20,4	32
6 827 380	29,8	439 621	48,0	6 420 802	31,8	113 633	51,5	78 343	16 550	21,1	25,8	33
1 845 715	8,1	4 496	0,5	138 466	0,7	38	0,0	5 026	20	0,4	0,8	34
3 223 916	14,1	33 745	3,7	3 143 742	15,6	4 025	1,8	15 033	1 248	8,3	11,9	35
6 004 339	26,2	210 131	22,9	6 003 627	29,7	48 939	22,2	40 811	8 151	20,0	23,3	36
61 573	0,3	34 520	3,8	61 554	0,3	14 255	6,5	588 541	231 519	39,3	41,3	37
921 226	4,0	4 521	0,5	114 754	0,6	52	0,0	13 783	51	0,4	1,2	38
4 300 302	18,8	104 423	11,4	4 191 854	20,7	13 534	6,1	37 776	3 147	8,3	13,0	39
6 440 449	28,1	431 255	47,0	6 440 129	31,9	98 911	44,8	81 118	15 358	18,9	22,9	40
120 692	0,5	93 566	10,2	120 660	0,6	40 822	18,5	819 484	338 235	41,3	43,6	41
3 699 246	16,1	150 589	16,4	3 227 022	16,0	36 796	16,7	50 006	9 863	19,7	24,4	42
4 253 655	18,6	167 235	18,2	3 754 554	18,6	40 236	18,2	48 768	9 373	19,2	24,1	43
779 213	3,4	31 792	3,5	700 288	3,5	7 207	3,3	48 790	9 165	18,8	22,7	44
223 638	1,0	8 713	1,0	197 492	1,0	2 135	1,0	47 246	9 450	20,0	24,5	45
608 288	2,7	29 459	3,2	537 975	2,7	7 963	3,6	56 493	12 978	23,0	27,0	46
2 136 601	9,3	88 406	9,6	1 887 624	9,3	21 574	9,8	50 528	10 016	19,8	24,4	47
2 562 253	11,2	93 209	10,2	2 239 700	11,1	21 219	9,6	45 425	8 198	18,0	22,8	48
6 036 811	26,3	249 120	27,2	5 349 074	26,5	61 051	27,7	50 600	10 029	19,8	24,5	49
1 344 953	5,9	50 009	5,5	1 183 753	5,9	11 384	5,2	46 487	8 393	18,1	22,8	50
341 240	1,5	11 954	1,3	302 941	1,5	2 599	1,2	44 160	7 554	17,1	21,7	51
932 314	4,1	36 170	3,9	834 363	4,1	8 413	3,8	48 054	8 941	18,6	23,3	52
29 514	-	3 644	-	28 894	-	1 264	-	125 210 - 12 828	42 759	34,1	34,7	53 54
<del>          </del>	<del>          </del>	<del>          </del>	<del>          </del>	<del>          </del>	<del>          </del>	<del>          </del>	<del>          </del>	<del>          </del>	<del>          </del>	<del>          </del>	<del>          </del>	55
<del>          </del>	<del>          </del>	<del>          </del>	<del>          </del>	<del>          </del>	<del>          </del>	<del>          </del>	<del>          </del>	<del>          </del>	<del>          </del>	<del>          </del>	<del>          </del>	56
<del>          </del>	<del>          </del>	<del>          </del>	<del>          </del>	<del>          </del>	<del>          </del>	<del>          </del>	<del>          </del>	<del>          </del>	<del>          </del>	<del>          </del>	<del>          </del>	57
<del>          </del>	<del>          </del>	<del>          </del>	<del>          </del>	<del>          </del>	<del>          </del>	<del>          </del>	<del>          </del>	<del>          </del>	<del>          </del>	<del>          </del>	<del>          </del>	58
<del>          </del>	<del>          </del>	<del>          </del>	<del>          </del>	<del>          </del>	<del>          </del>	<del>          </del>	<del>          </del>	<del>          </del>	<del>          </del>	<del>          </del>	<del>          </del>	59
<del>          </del>	<del>          </del>	<del>          </del>	<del>          </del>	<del>          </del>	<del>          </del>	<del>          </del>	<del>          </del>	<del>          </del>	<del>          </del>	<del>          </del>	<del>          </del>	60
<del>          </del>	<del>          </del>	<del>          </del>	<del>          </del>	<del>          </del>	<del>          </del>	<del>          </del>	<del>          </del>	<del>          </del>	<del>          </del>	<del>          </del>	<del>          </del>	61

3) Ohne Verlustfälle.

**1 Zusammenfassende Übersichten**  
**1.2 Einkommensteuerpflichtige 1989\*)**

Gegenstand der Nachweisung	Steuerpflichtige	Gesamtbetrag der Einkünfte	Einkommen	Zu versteuerndes Einkommen	Festgesetzte Einkommen- steuer
	Anzahl	Mill. DM			
<b>Unbeschränkt steuerpflichtige natürliche Personen</b>					
mit Einkommen veranlagt	15 828 129	977 503	829 231	800 587	204 221
mit Verlust	514 105	- 2 645	- 10 343	-	-
mit Einkünften überwiegend aus					
Land- und Forstwirtschaft	228 258	10 173	7 349	6 760	1 229
Gewerbebetrieb	1 154 998	146 456	130 600	128 304	44 593
selbständiger Arbeit	346 704	45 704	39 922	39 024	14 295
nichtselbständiger Arbeit	12 836 042	736 720	620 459	596 784	135 154
Kapitalvermögen	297 945	17 550	15 253	14 985	5 701
Vermietung und Verpachtung	299 503	12 632	10 291	9 961	2 789
sonstigen Einkünften	664 679	8 269	5 357	4 769	459
mit Einkünften ausschließlich aus nichtselbständiger Arbeit	7 434 348	405 579	343 226	330 614	71 241
mit Einkünften aus nichtselbständiger Arbeit und anderen Einkunftsarten	6 518 244	454 586	386 231	373 010	101 650
ohne Einkünfte aus nichtselbständiger Arbeit	1 875 537	117 338	99 774	96 963	31 331
mit einem Gesamtbetrag der Einkünfte von ... bis unter ... DM					
1 - 5 000	170 961	560	316	254	2
5 000 - 10 000	563 145	4 358	2 646	2 278	66
10 000 - 15 000	608 125	7 542	4 685	4 099	266
15 000 - 20 000	534 753	9 333	6 024	5 310	489
20 000 - 25 000	524 505	11 799	7 984	7 192	832
25 000 - 30 000	872 336	24 460	18 725	17 712	2 788
30 000 - 40 000	2 921 234	102 094	82 612	79 090	14 546
40 000 - 50 000	2 260 275	101 087	81 717	77 752	15 257
50 000 - 60 000	1 848 237	101 696	83 594	79 519	15 811
60 000 - 75 000	2 283 660	152 757	128 396	123 046	25 398
75 000 - 100 000	1 807 906	154 318	132 144	127 830	29 438
100 000 - 250 000	1 251 473	169 115	149 391	146 075	43 606
250 000 - 500 000	127 361	42 636	39 260	38 858	16 394
500 000 - 1 Mill.	36 059	24 264	22 802	22 692	10 733
1 Mill. - 2 Mill.	11 176	15 194	14 414	14 382	7 053
2 Mill. - 5 Mill.	4 869	14 498	13 881	13 867	6 775
5 Mill. - 10 Mill.	1 159	7 876	7 571	7 568	3 501
10 Mill. oder mehr	895	33 917	33 066	33 063	11 265
nach der Grundtabelle Besteuerte (Alleinstehende)	6 655 495	278 252	241 985	236 532	60 969
nach der Splittingtabelle Besteuerte (Ehepaare)	9 172 634	699 251	587 246	564 055	143 253
mit einem zu versteuernden Einkommen von ... bis unter ... DM					
nach der Grundtabelle besteuert					
unter 4 806	470 157	3 727	1 763	1 761	7
4 806 - 18 036	1 042 853	17 230	12 107	10 315	1 282
18 036 - 130 032	5 080 943	221 064	193 517	189 943	45 426
130 032 oder mehr	61 542	36 232	34 597	34 513	14 253
nach der Splittingtabelle besteuert					
unter 9 612	702 679	11 202	4 741	4 762	30
9 612 - 36 072	2 406 622	92 408	63 012	54 999	6 972
36 072 - 260 064	5 942 663	496 746	425 542	410 738	95 434
260 064 oder mehr	120 670	98 895	93 952	93 556	40 818
nach Ländern					
Baden-Württemberg	2 678 744	165 372	140 143	135 093	34 632
Bayern	2 977 979	180 649	151 788	146 492	37 305
Berlin (West)	552 461	33 517	29 118	28 300	6 725
Bremen	151 781	9 100	7 811	7 551	1 970
Hamburg	435 756	31 051	27 440	26 766	7 579
Hessen	1 514 777	94 819	80 831	78 211	20 126
Niederrhein	1 714 676	98 694	82 841	79 481	19 294
Nordrhein-Westfalen	4 032 730	260 390	222 141	214 865	56 224
Rheinland-Pfalz	917 163	53 182	44 467	42 794	10 371
Saarland	216 124	12 047	10 038	9 654	2 268
Schleswig-Holstein	635 938	38 681	32 613	31 361	7 727

\*) Früheres Bundesgebiet.



**1 Zusammenfassende Übersichten**  
**1.3 Ausgewählte Freie Berufe\*) 1989**

Berufegruppe	Steuerpflichtige	Einkünfte aus freiberuflicher Tätigkeit		
		ingesamt	je Steuerpflichtigen	Anteil am Gesamtbetrag der Einkünfte
	Anzahl	Mill. DM	1 000 DM	%
Rechtsanwälte und Notare (einschl. Patentanwälten) ....	42 011	4 074	97	81
Wirtschaftsprüfer und vereidigte Buchprüfer .....	1 679	221	132	73
Steuerberater und Steuerbevollmächtigte .....	32 051	3 286	103	90
Sonstige Wirtschaftsberater .....	8 476	494	58	43
Ärzte .....	98 923	14 275	144	78
Zahnärzte (einschl. Dentisten, ohne Zahntechniker) .....	29 457	6 728	228	95
Tierärzte .....	6 493	372	57	62
Heilpraktiker .....	6 541	172	26	47
Sonstige Heilberufe .....	25 267	1 021	40	59
Architekten 1) .....	58 122	3 583	62	65
Sonstige Ingenieure und Techniker .....	26 416	1 620	61	55
Chemiker, Chemotechniker, Physiker .....	927	58	63	46
Künstlerische Berufe .....	39 707	765	19	32
Sonstige Freie Berufe .....	399 840	9 652	24	26
<b>Insgesamt ...</b>	<b>775 910</b>	<b>46 323</b>	<b>60</b>	<b>53</b>

Berufegruppe	Ausgeglichene Verluste		Gesamt- betrag der Einkünfte	Zu versteuerndes Einkommen	Festgesetzte Einkommen- steuer	Durch- schnitts- steuersatz
	ingesamt	dar. aus Vermietung und Verpachtung				
	Mill. DM					%
Rechtsanwälte und Notare (einschl. Patentanwälten) ....	691	504	5 784	5 014	1 800	35,9
Wirtschaftsprüfer und vereidigte Buchprüfer .....	57	39	334	302	119	39,4
Steuerberater und Steuerbevollmächtigte .....	606	492	4 289	3 639	1 196	32,9
Sonstige Wirtschaftsberater .....	178	110	1 292	1 145	388	33,9
Ärzte .....	1 952	1 561	18 344	16 023	6 071	37,9
Zahnärzte (einschl. Dentisten, ohne Zahntechniker) .....	872	680	7 100	6 415	2 643	41,2
Tierärzte .....	60	40	598	481	139	28,8
Heilpraktiker .....	47	23	369	287	77	26,6
Sonstige Heilberufe .....	150	100	1 721	1 344	357	26,6
Architekten 1) .....	764	506	5 531	4 602	1 457	31,7
Sonstige Ingenieure und Techniker .....	328	210	2 950	2 514	816	32,4
Chemiker, Chemotechniker, Physiker .....	10	7	126	111	40	36,3
Künstlerische Berufe .....	179	93	2 379	1 959	565	28,9
Sonstige Freie Berufe .....	3 005	2 014	36 882	31 446	9 550	30,4
<b>Insgesamt ...</b>	<b>8 899</b>	<b>6 380</b>	<b>87 700</b>	<b>75 283</b>	<b>25 217</b>	<b>33,5</b>

\*) Die Daten sind mit den vorherigen Erhebungen nicht vergleichbar.  
 Siehe methodische Hinweise: Pkt. 3.2.1.

1) Einschl. Garten- und Landschaftsarchitekten, Innenarchitekten,  
 Vermessungs- und Bauingenieure, ohne Film- und Bühnenarchitekten.



## **2 Lohn- und Einkommensteuerpflichtige 1989**

2 Lohn- und Einkommensteuer  
2.1 Einkünfte, Einkommen und festgesetzte Einkommensteuer der unbeschränkt  
2.1.1 Steuerpflichtige

Lfd. Nr.	Gesamtbetrag der Einkünfte von ... bis unter ... DM	Positive					
		Land- und Forstwirtschaft		Gewerbebetrieb		selbständiger Arbeit	
		Stpfl.	1 000 DM	Stpfl.	1 000 DM	Stpfl.	1 000 DM
1	1 - 5 000	7 561	32 761	29 480	84 085	9 747	28 376
2	5 000 - 10 000	23 335	170 030	81 780	485 081	24 867	138 063
3	10 000 - 15 000	32 430	374 623	98 787	950 742	26 726	221 873
4	15 000 - 20 000	32 915	480 384	103 202	1 386 312	26 010	288 774
5	20 000 - 25 000	30 990	506 349	104 775	1 778 878	25 458	349 369
6	25 000 - 30 000	33 105	567 842	102 239	2 025 514	24 846	399 669
7	30 000 - 40 000	91 674	1 480 680	210 972	4 704 769	53 044	937 205
8	40 000 - 50 000	80 477	1 638 976	203 892	4 928 988	58 235	1 070 337
9	50 000 - 60 000	44 151	1 140 888	177 661	4 970 517	64 557	1 212 332
10	60 000 - 75 000	37 223	1 222 783	204 979	6 911 526	101 556	2 013 345
11	75 000 - 100 000	25 914	1 235 696	202 305	9 290 031	136 454	3 550 311
12	100 000 - 250 000	20 398	1 630 529	266 605	23 692 764	225 022	17 193 368
13	250 000 - 500 000	2 238	334 883	56 113	12 324 133	49 536	12 534 641
14	500 000 - 1 Mill.	764	215 526	20 845	9 930 900	13 359	6 026 879
15	1 Mill. - 2 Mill.	329	156 077	8 351	8 802 392	3 113	1 934 716
16	2 Mill. - 5 Mill.	160	187 841	4 211	10 446 192	1 123	731 471
17	5 Mill. - 10 Mill.	41	43 011	1 072	6 318 015	298	94 221
18	10 Mill. oder mehr	50	115 347	862	31 594 843	287	155 976
19	insgesamt	463 755	11 534 226	1 878 131	140 625 682	844 238	48 880 926
20	Verlustfälle	39 447	450 249	93 582	2 547 827	25 054	726 162

Lfd. Nr.	Gesamtbetrag der Einkünfte von ... bis unter ... DM	Negative					
		Land- und Forstwirtschaft		Gewerbebetrieb		selbständiger Arbeit	
		Stpfl.	1 000 DM	Stpfl.	1 000 DM	Stpfl.	1 000 DM
1	1 - 5 000	384	1 515	6 120	20 034	871	2 688
2	5 000 - 10 000	1 046	5 461	14 154	85 319	2 525	11 353
3	10 000 - 15 000	1 515	11 582	17 401	152 655	3 079	16 742
4	15 000 - 20 000	2 071	18 971	20 115	191 943	3 284	20 007
5	20 000 - 25 000	2 928	25 980	22 700	208 547	3 504	21 559
6	25 000 - 30 000	3 987	30 425	26 406	221 472	3 856	23 760
7	30 000 - 40 000	9 128	53 861	60 284	422 568	8 651	48 353
8	40 000 - 50 000	5 911	36 152	52 714	349 475	9 768	50 546
9	50 000 - 60 000	3 703	25 419	42 307	280 205	10 174	47 153
10	60 000 - 75 000	3 435	25 753	46 256	312 776	13 716	62 013
11	75 000 - 100 000	2 367	20 525	42 050	353 522	15 099	69 147
12	100 000 - 250 000	2 561	40 298	45 309	712 705	16 222	94 267
13	250 000 - 500 000	675	17 576	9 329	312 006	1 490	16 155
14	500 000 - 1 Mill.	314	17 255	2 784	152 511	400	6 148
15	1 Mill. - 2 Mill.	161	8 993	647	61 764	142	4 703
16	2 Mill. - 5 Mill.	128	6 775	181	44 510	101	6 391
17	5 Mill. - 10 Mill.	42	2 068	29	23 875	21	629
18	10 Mill. oder mehr	43	10 711	14	24 373	22	3 459
19	insgesamt	40 399	359 319	408 800	3 930 260	92 925	505 074
20	Verlustfälle	11 528	302 780	159 896	7 874 658	18 880	440 122

Lfd. Nr.	Gesamtbetrag der Einkünfte von ... bis unter ... DM	Gesamtbetrag der Einkünfte		Sonderausgaben	Außergewöhnliche Belastungen		Einkommen
		Stpfl.	1 000 DM		Stpfl.	1 000 DM	
1	1 - 5 000	1 300 621	3 533 986	1 321 814	43 017	35 958	2 170 936
2	5 000 - 10 000	1 677 378	12 614 997	3 759 167	256 678	355 268	8 453 369
3	10 000 - 15 000	1 318 591	16 373 103	4 432 259	350 194	658 905	11 170 320
4	15 000 - 20 000	1 232 530	21 572 883	5 239 707	357 232	782 623	15 362 266
5	20 000 - 25 000	1 347 534	30 381 107	6 366 989	383 260	922 010	22 806 569
6	25 000 - 30 000	1 579 334	43 531 913	7 901 117	445 164	1 085 994	34 086 966
7	30 000 - 40 000	3 754 162	131 679 515	22 010 659	1 125 383	2 655 398	105 004 820
8	40 000 - 50 000	3 163 821	141 393 334	22 072 358	1 091 723	2 628 375	113 723 617
9	50 000 - 60 000	2 205 547	120 731 785	16 456 217	800 747	1 894 064	89 267 303
10	60 000 - 75 000	2 297 899	153 667 694	18 089 405	891 450	2 186 921	129 120 313
11	75 000 - 100 000	1 809 563	154 456 938	15 671 619	759 563	2 038 129	132 273 822
12	100 000 - 250 000	1 251 985	169 180 312	13 751 013	569 816	1 770 005	149 455 177
13	250 000 - 500 000	127 380	42 641 964	2 487 458	60 107	225 315	39 266 752
14	500 000 - 1 Mill.	36 065	24 267 717	1 108 681	16 418	60 177	22 806 417
15	1 Mill. - 2 Mill.	11 178	15 196 257	567 642	4 847	16 123	14 416 445
16	2 Mill. - 5 Mill.	4 869	14 497 506	450 380	1 980	7 374	13 881 041
17	5 Mill. - 10 Mill.	1 159	7 876 068	196 519	465	2 130	7 571 393
18	10 Mill. oder mehr	895	33 916 540	429 363	334	1 309	33 065 748
19	insgesamt	23 120 511	1 137 513 619	142 312 370	7 158 378	17 326 076	953 903 274
20	Verlustfälle	857 881	2 363 504-	4 533 780	242 998	1 156 602	11 440 082-

pflichtige insgesamt 1989  
Steuerpflichtigen nach Größenklassen des Gesamtbetrags der Einkünfte  
insgesamt

Einkünfte aus								Summe der positiven Einkünfte		Lfd. Nr.
nichtselbständiger Arbeit		Kapitalvermögen		Vermietung und Verpachtung		sonstigen Einkünften		Stpfl.	1 000 DM	
Stpfl.	1 000 DM	Stpfl.	1 000 DM	Stpfl.	1 000 DM	Stpfl.	1 000 DM			
1 187 599	3 136 456	56 461	109 267	20 707	51 786	71 879	214 160	1 300 621	3 656 891	1
1 322 226	9 402 570	187 304	546 937	106 561	419 183	383 564	2 131 791	1 677 378	13 293 655	2
1 012 164	11 561 191	218 616	861 934	127 307	724 677	399 226	2 753 699	1 318 591	17 448 739	3
1 025 680	16 993 939	172 681	865 187	102 939	767 253	296 007	2 015 755	1 232 530	22 797 606	4
1 201 397	26 218 164	148 103	782 328	86 397	731 423	237 431	1 363 378	1 347 534	31 729 889	5
1 464 063	39 544 631	152 623	737 054	79 611	692 759	200 253	1 050 113	1 579 334	45 017 582	6
3 571 364	123 517 168	370 233	1 417 373	165 983	1 327 236	300 106	1 503 326	3 754 162	134 887 757	7
3 035 136	133 215 545	367 079	1 361 658	182 710	1 322 037	208 041	989 182	3 163 820	144 526 723	8
2 116 141	113 143 012	310 672	1 240 044	157 512	1 210 543	125 719	627 853	2 205 547	123 545 189	9
2 207 113	143 340 523	370 081	1 599 613	187 667	1 566 750	103 751	542 860	2 297 899	157 197 399	10
1 720 252	139 992 216	382 708	2 060 201	183 066	1 967 516	75 007	471 821	1 809 563	158 567 792	11
1 110 786	123 860 204	493 411	5 497 547	208 741	4 301 367	84 657	754 534	1 251 985	176 930 312	12
91 837	14 620 217	90 379	3 493 519	36 521	1 750 248	17 471	222 831	127 380	45 280 473	13
24 264	5 295 310	29 790	2 897 451	12 397	956 838	6 579	118 134	36 065	25 441 037	14
7 002	1 972 770	9 850	2 242 023	4 382	512 898	2 618	76 079	11 178	15 696 955	15
2 913	1 042 686	4 426	2 050 565	2 070	349 805	1 291	52 132	4 869	14 860 692	16
659	289 237	1 104	1 131 189	505	112 039	352	23 038	1 159	8 010 752	17
500	218 768	848	1 970 807	367	114 451	273	69 499	895	34 239 692	18
21 101 096	907 364 608	3 366 369	30 864 697	1 665 443	18 878 809	2 514 225	14 980 186	23 120 510	1 173 129 132	19
526 534	3 998 079	127 155	1 118 174	72 434	753 408	166 683	834 732	782 732	10 428 631	20

Einkünfte aus								Summe der negativen Einkünfte		Lfd. Nr.
nichtselbständiger Arbeit		Kapitalvermögen		Vermietung und Verpachtung		sonstigen Einkünften		Stpfl.	1 000 DM	
Stpfl.	1 000 DM	Stpfl.	1 000 DM	Stpfl.	1 000 DM	Stpfl.	1 000 DM			
892	789	119	203	9 509	34 620	21	15	17 592	59 863	1
1 319	1 214	447	1 036	33 284	183 273	24	41	51 518	287 696	2
861	1 123	584	1 805	40 691	343 517	44	57	61 519	527 481	3
535	687	834	2 681	50 783	523 189	68	70	73 934	757 548	4
313	564	1 098	3 110	65 823	722 471	88	67	91 583	982 297	5
245	525	1 565	3 567	84 272	887 911	102	186	114 737	1 167 846	6
324	1 018	4 921	10 599	219 454	2 066 589	260	201	289 794	2 603 187	7
233	708	5 988	12 016	227 182	2 191 619	269	242	288 938	2 640 758	8
141	463	6 829	14 463	210 239	2 119 810	248	208	260 632	2 487 721	9
170	596	9 923	21 811	260 766	2 795 754	309	225	317 726	3 218 927	10
181	966	13 899	35 295	269 266	3 373 069	353	385	322 543	3 852 909	11
356	1 534	24 748	102 818	327 727	6 491 495	759	746	380 021	7 443 862	12
95	628	4 419	41 048	56 936	2 186 444	167	140	63 567	2 573 998	13
36	81	950	17 458	16 656	952 532	60	340	18 451	1 146 325	14
14	28	204	7 735	4 834	398 890	20	128	5 337	482 241	15
6	8	86	7 498	2 034	269 176	5	5	2 290	334 361	16
3	7	12	904	475	78 591	5	5	527	106 075	17
5 724	10 938	22	11 842	372	134 842	2 797	3 055	423	185 229	18
5 724	10 938	76 648	295 887	1 880 303	25 753 791	2 797	3 055	2 361 132	30 858 325	19
12 170	57 835	3 750	131 952	118 914	3 710 715	209	825	286 927	12 518 886	20

Kinderfreibeträge (§32 Abs. 6 EStG)		Zu versteuerndes Einkommen		Festgesetzte Einkommensteuer Jahreslohnsteuer		Steuernachforderung		Steuererstattung		Lfd. Nr.
Stpfl.	1 000 DM	Stpfl.	1 000 DM	Stpfl.	1 000 DM	Stpfl.	1 000 DM	Stpfl.	1 000 DM	
60 031	185 710	1 237 694	2 044 653	74 475	16 035	8 787	1 706	816 841	343 526	
114 614	351 833	1 610 334	7 867 856	823 540	250 035	153 399	44 827	1 120 665	740 617	2
158 759	495 090	1 281 933	10 249 623	975 361	858 206	248 052	163 700	834 388	779 898	3
213 867	671 495	1 214 693	14 167 876	1 037 767	1 624 672	242 759	246 315	854 315	949 983	4
253 729	840 371	1 339 511	21 452 044	1 245 979	2 983 729	234 437	308 613	1 022 967	1 173 759	5
336 652	1 173 685	1 575 374	32 394 490	1 521 692	5 129 220	231 560	367 905	1 289 958	1 456 711	6
1 270 063	4 854 794	3 750 490	99 141 279	3 674 438	17 274 692	461 938	947 706	3 200 927	3 942 402	7
1 497 949	6 056 794	3 162 497	106 929 350	3 128 478	19 792 115	407 651	1 136 024	2 707 292	4 063 812	8
1 179 926	4 727 969	2 205 128	94 145 956	2 196 938	18 309 906	333 748	1 254 265	1 854 191	3 383 250	9
1 286 080	5 120 336	2 297 694	123 725 548	2 294 830	25 521 839	438 926	1 987 742	1 847 313	4 105 438	10
1 043 146	4 166 181	1 809 447	127 956 588	1 808 482	29 466 780	442 377	3 227 649	1 362 265	4 249 630	11
759 617	3 185 197	1 251 888	146 138 530	1 251 373	43 623 044	529 449	13 101 305	720 378	4 453 724	12
82 604	378 427	127 368	38 864 690	127 307	16 396 883	102 332	10 998 953	24 932	544 680	13
22 176	101 779	36 061	22 695 980	36 043	10 735 202	32 267	7 492 745	3 780	210 034	14
6 293	28 668	11 178	14 384 307	11 165	7 053 802	10 486	5 217 220	688	88 715	15
2 633	12 209	4 868	13 867 142	4 867	6 774 515	4 667	5 336 141	201	75 376	16
613	2 775	1 159	7 568 151	1 157	3 501 361	1 125	2 865 549	34	52 577	17
487	2 393	895	33 063 019	894	11 265 230	886	10 271 883	9	121 090	18
8 289 239	32 355 707	22 918 212	916 657 081	20 214 786	220 577 267	3 884 846	64 370 249	17 661 144	30 735 220	19
215 787	826 899	-	-	17 648	1 719	50	35	586 713	1 050 055	20

2 Lohn- und Einkommensteuer  
2.1 Einkünfte, Einkommen und festgesetzte Einkommensteuer der unbeschränkt  
2.1.2 Nach der Grund

Lfd. Nr.	Gesamtbetrag der Einkünfte von ... bis unter ... DM	Positive					
		Land- und Forstwirtschaft		Gewerbebetrieb		selbständiger Arbeit	
		Stpfl.	1 000 DM	Stpfl.	1 000 DM	Stpfl.	1 000 DM
1	1 - 5 000	3 118	11 718	24 212	69 138	9 161	26 216
2	5 000 - 10 000	9 979	69 177	57 978	361 658	21 768	123 723
3	10 000 - 15 000	12 169	133 827	59 910	610 699	20 260	179 498
4	15 000 - 20 000	9 633	130 875	54 564	772 904	17 448	206 945
5	20 000 - 25 000	8 371	129 391	49 380	883 000	15 686	225 614
6	25 000 - 30 000	8 146	122 908	42 341	887 513	14 040	234 798
7	30 000 - 40 000	19 063	242 327	72 115	1 750 208	26 680	487 979
8	40 000 - 50 000	12 227	195 296	46 763	1 366 608	23 492	480 405
9	50 000 - 60 000	4 815	116 636	30 355	1 096 579	19 975	439 760
10	60 000 - 75 000	2 957	105 156	27 450	1 262 604	22 152	573 654
11	75 000 - 100 000	1 841	93 451	23 700	1 452 377	20 941	757 596
12	100 000 - 250 000	1 614	124 807	31 976	3 471 445	22 731	2 213 263
13	250 000 - 500 000	274	47 212	7 901	2 010 022	4 193	1 128 946
14	500 000 - 1 Mill.	111	34 596	3 603	1 942 326	1 170	529 533
15	1 Mill. - 2 Mill.	60	34 029	1 683	1 890 702	348	211 548
16	2 Mill. - 5 Mill.	31	37 870	890	2 285 920	120	67 833
17	5 Mill. - 10 Mill.	14	12 656	238	1 442 418	35	1 443
18	10 Mill. oder mehr	11	32 488	236	11 932 381	51	29 294
19	insgesamt	94 434	1 674 418	535 295	35 489 102	240 251	7 918 047
20	Verlustfälle	9 050	84 212	38 601	729 535	11 049	188 329

Lfd. Nr.	Gesamtbetrag der Einkünfte von ... bis unter ... DM	Negative					
		Land- und Forstwirtschaft		Gewerbebetrieb		selbständiger Arbeit	
		Stpfl.	1 000 DM	Stpfl.	1 000 DM	Stpfl.	1 000 DM
1	1 - 5 000	220	802	4 604	15 109	768	2 385
2	5 000 - 10 000	499	2 823	9 438	55 209	2 036	8 900
3	10 000 - 15 000	581	4 028	8 962	60 047	2 064	9 233
4	15 000 - 20 000	616	4 698	8 893	61 800	1 891	8 662
5	20 000 - 25 000	728	5 548	9 324	59 490	1 832	8 711
6	25 000 - 30 000	941	6 070	10 405	58 959	1 996	9 186
7	30 000 - 40 000	1 739	7 991	19 070	94 607	4 067	16 819
8	40 000 - 50 000	853	4 271	12 116	63 549	3 931	16 882
9	50 000 - 60 000	334	2 121	6 970	41 519	3 325	12 799
10	60 000 - 75 000	274	2 068	5 491	41 342	3 084	13 577
11	75 000 - 100 000	212	1 812	3 999	44 888	2 173	10 219
12	100 000 - 250 000	262	3 721	4 349	79 972	1 469	11 130
13	250 000 - 500 000	88	1 921	968	32 882	164	2 228
14	500 000 - 1 Mill.	52	4 558	329	29 469	71	1 005
15	1 Mill. - 2 Mill.	27	1 307	111	13 056	21	490
16	2 Mill. - 5 Mill.	28	1 291	30	5 295	20	1 091
17	5 Mill. - 10 Mill.	7	209	7	7	7	350
18	10 Mill. oder mehr	12	4 320	7	40 005	5	1 875
19	insgesamt	7 473	59 560	105 066	797 196	28 924	135 601
20	Verlustfälle	3 375	74 852	76 144	2 390 577	10 860	178 791

Lfd. Nr.	Gesamtbetrag der Einkünfte von ... bis unter ... DM	Gesamtbeitrag der Einkünfte		Sonderausgaben	Außergewöhnliche Belastungen		Einkommen
		Stpfl.	1 000 DM		Stpfl.	1 000 DM	
1	1 - 5 000	1 132 897	3 047 549	1 097 800	30 806	24 356	1 921 215
2	5 000 - 10 000	1 451 017	10 878 069	3 144 610	173 132	217 409	7 482 637
3	10 000 - 15 000	1 011 662	12 514 061	3 177 364	211 693	367 901	8 898 156
4	15 000 - 20 000	889 267	15 560 344	3 395 983	194 736	381 339	11 678 544
5	20 000 - 25 000	969 125	21 851 077	3 925 283	204 093	430 316	17 353 089
6	25 000 - 30 000	1 119 998	30 848 128	4 511 554	239 879	513 147	25 604 164
7	30 000 - 40 000	2 180 899	75 770 568	8 995 958	522 331	1 101 533	64 988 594
8	40 000 - 50 000	1 237 413	54 896 585	5 500 628	354 416	762 565	47 972 102
9	50 000 - 60 000	568 651	30 917 920	2 736 779	176 930	380 094	27 324 141
10	60 000 - 75 000	351 643	23 260 275	1 892 370	117 434	266 420	20 703 025
11	75 000 - 100 000	177 084	15 004 573	1 141 987	61 554	160 668	13 422 796
12	100 000 - 250 000	110 481	15 322 968	1 029 343	42 023	123 921	13 896 319
13	250 000 - 500 000	15 482	5 236 368	259 178	6 247	21 362	4 872 934
14	500 000 - 1 Mill.	5 520	3 782 367	152 189	2 146	6 627	3 581 454
15	1 Mill. - 2 Mill.	2 161	2 946 270	99 009	839	2 715	2 811 237
16	2 Mill. - 5 Mill.	1 022	3 076 505	88 267	372	1 168	2 952 661
17	5 Mill. - 10 Mill.	257	1 743 287	38 527	96	209	1 686 368
18	10 Mill. oder mehr	252	12 814 392	117 989	75	207	12 481 005
19	insgesamt	11 224 831	339 471 306	41 304 819	2 338 802	4 761 957	289 630 444
20	Verlustfälle	460 564	960 346-	1 589 938	93 517	543 907	4 041 457-

pflichtige insgesamt 1989  
Steuerpflichtigen nach Größenklassen des Gesamtbetrags der Einkünfte  
tabelle Besteuerte

Einkünfte aus								Summe der positiven Einkünfte		Lfd. Nr.
nichtselbständiger Arbeit		Kapitalvermögen		Vermietung und Verpachtung		sonstigen Einkünften		Stpfl.	1 000 DM	
Stpfl.	1 000 DM	Stpfl.	1 000 DM	Stpfl.	1 000 DM	Stpfl.	1 000 DM			
1 041 793	2 737 545	50 839	98 675	16 551	41 062	50 737	146 579	1 132 897	3 130 933	1
1 187 734	8 559 362	148 314	444 999	76 185	308 798	263 363	1 459 678	1 451 017	11 327 394	2
817 396	9 557 511	144 206	579 359	70 085	416 797	231 134	1 561 971	1 011 662	13 039 661	3
772 073	13 078 320	98 335	504 582	49 310	388 266	142 218	965 948	889 267	16 047 840	4
890 980	19 734 613	82 593	441 812	39 622	356 364	100 895	562 209	969 125	22 333 003	5
1 061 693	28 935 888	89 737	410 478	35 350	326 112	79 703	420 411	1 119 998	31 338 108	6
2 096 439	72 233 586	236 259	788 435	67 423	586 328	112 126	584 218	2 180 899	76 673 081	7
1 185 945	52 014 473	203 471	698 006	55 017	501 906	63 862	340 900	1 237 412	55 597 594	8
534 994	28 590 156	137 799	569 830	36 055	399 865	33 418	197 995	568 651	31 410 822	9
319 513	20 540 197	116 555	637 616	32 029	460 375	23 639	157 085	351 643	23 736 687	10
147 594	11 811 502	77 967	683 702	24 088	525 195	16 096	126 979	177 084	15 450 802	11
69 135	7 661 328	66 294	1 400 872	25 012	1 009 296	18 092	177 571	110 481	16 058 581	12
6 387	1 103 365	12 004	755 454	4 965	385 812	3 876	57 375	15 482	5 488 185	13
2 205	507 841	4 664	669 640	1 999	219 367	1 556	30 420	5 520	3 934 324	14
806	212 755	1 895	543 863	840	106 352	656	26 236	2 161	3 025 485	15
374	145 652	925	494 022	401	87 983	318	15 563	1 022	3 134 841	16
85	43 094	241	254 418	108	25 332	87	8 792	257	1 788 153	17
111	42 268	235	802 040	85	26 064	72	17 246	252	12 881 782	18
10 135 257	277 509 456	1 472 333	10 777 803	535 105	6 171 274	1 141 848	6 857 177	11 224 830	346 397 278	19
279 559	990 624	65 401	401 130	26 836	238 511	64 948	293 038	405 153	2 925 378	20

Einkünfte aus								Summe der negativen Einkünfte		Lfd. Nr.
nichtselbständiger Arbeit		Kapitalvermögen		Vermietung und Verpachtung		sonstigen Einkünften		Stpfl.	1 000 DM	
Stpfl.	1 000 DM	Stpfl.	1 000 DM	Stpfl.	1 000 DM	Stpfl.	1 000 DM			
745	700	110	162	7 514	27 210	17	11	13 724	46 379	1
953	1 003	358	690	22 628	130 261	17	38	35 077	198 923	2
559	817	430	1 025	22 797	183 822	25	36	34 277	259 067	3
358	463	526	1 441	24 673	229 419	30	39	35 756	306 523	4
180	297	653	1 479	29 982	276 749	34	16	41 305	352 289	5
120	253	956	1 554	36 740	309 843	29	22	49 552	385 886	6
131	288	3 117	5 212	80 500	615 477	99	75	105 457	740 469	7
79	228	3 455	5 581	61 427	502 062	73	64	79 013	592 637	8
56	152	3 239	5 806	40 486	360 953	55	33	52 053	423 382	9
42	95	2 932	6 553	33 484	352 426	49	31	42 993	416 092	10
43	156	2 482	7 107	24 553	336 980	36	29	31 072	401 191	11
79	343	2 534	13 936	26 019	573 340	62	67	31 450	682 509	12
15	68	398	4 475	5 206	198 244	11	11	6 078	239 829	13
6	14	120	2 123	1 925	107 958			2 222	145 418	14
3	4	40	3 352	765	56 037			872	74 247	15
		11	1 030	364	43 711	16	294	414	52 421	16
		3	79	98	12 999			109	39 472	17
		7	1 521	98	33 549			113	61 443	18
3 373	4 890	21 431	63 124	419 259	4 351 041	553	765	561 537	5 412 178	19
9 665	38 701	1 431	25 465	46 985	1 109 229	81	273	136 359	3 817 688	20

Kinderfreibeträge (§32 Abs. 6 EStG)		Zu versteuerndes Einkommen		Festgesetzte Einkommensteuer Jahreslohnsteuer		Steuernachforderung		Steuererstattung		Lfd. Nr.
Stpfl.	1 000 DM	Stpfl.	1 000 DM	Stpfl.	1 000 DM	Stpfl.	1 000 DM	Stpfl.	1 000 DM	
29 368	61 339	1 101 478	1 848 983	65 722	14 360	5 982	1 339	777 238	325 007	
58 095	122 814	1 415 102	7 137 889	799 199	242 361	145 421	42 457	1 016 704	665 068	2
77 345	165 580	997 113	8 379 531	913 825	832 607	227 206	156 576	678 093	805 410	3
102 541	221 501	884 580	11 023 562	851 344	1 505 974	172 869	209 508	667 404	666 362	4
104 968	231 185	967 603	16 697 824	957 398	2 656 815	141 108	230 552	793 449	767 946	5
115 984	252 220	1 119 407	24 922 265	1 114 903	4 413 058	125 973	251 078	971 129	880 223	6
279 620	599 442	2 180 480	63 517 837	2 176 926	12 771 858	246 314	585 898	1 863 984	1 839 709	7
205 437	454 458	1 237 301	46 910 687	1 236 252	10 783 334	173 615	586 404	1 039 612	1 419 346	8
101 549	227 789	568 617	26 798 549	568 306	6 904 425	102 674	528 697	456 847	910 065	9
69 928	164 894	351 625	20 338 816	351 454	5 828 290	83 691	672 465	263 468	724 466	10
39 175	97 532	177 072	13 222 934	176 988	4 273 911	62 263	874 980	113 275	474 066	11
28 030	73 661	110 472	13 745 878	110 402	5 389 875	67 692	2 570 689	42 350	358 867	12
4 168	11 788	15 481	4 848 766	15 465	2 272 408	13 445	1 603 634	2 023	49 898	13
1 431	4 177	5 520	3 572 901	5 516	1 741 931	5 064	1 274 844	452	30 189	14
544	1 561	2 161	2 807 978	2 159	1 386 292	2 056	1 063 852	104	12 513	15
256	756	1 022	2 951 086	1 022	1 438 827	987	1 168 308	35	16 199	16
77	231	257	1 685 913	257	767 236	250	664 127	7	14 557	17
68	221	252	12 480 598	251	4 033 533	246	3 711 752	6	99 718	18
1 218 584	2 691 151	11 135 543	282 891 997	9 347 389	67 257 095	1 576 856	16 197 160	8 706 180	9 859 546	19
50 833	118 754	-	-	15 130	1 407	29	15	421 695	329 451	20

2 Lohn- und Einkommensteuer  
2.1 Einkünfte, Einkommen und festgesetzte Einkommensteuer der unbeschränkt  
2.1.3 Nach der Splitting

Lfd. Nr.	Gesamtbetrag der Einkünfte von ... bis unter ... DM	Positive					
		Land- und Forstwirtschaft		Gewerbebetrieb		selbständiger Arbeit	
		Stpfl.	1 000 DM	Stpfl.	1 000 DM	Stpfl.	1 000 DM
1	1 - 5 000	4 443	21 044	5 268	14 948	586	2 160
2	5 000 - 10 000	13 356	100 853	23 802	123 423	3 099	14 341
3	10 000 - 15 000	20 261	240 797	38 877	340 043	6 466	42 376
4	15 000 - 20 000	23 282	349 509	48 638	613 408	8 562	81 829
5	20 000 - 25 000	22 619	376 958	55 395	895 877	9 772	123 756
6	25 000 - 30 000	24 959	444 934	59 898	1 138 001	10 806	164 871
7	30 000 - 40 000	72 611	1 238 353	138 857	2 954 561	26 364	449 226
8	40 000 - 50 000	68 250	1 443 680	157 129	3 562 380	34 743	589 931
9	50 000 - 60 000	39 336	1 024 252	147 306	3 873 938	44 582	772 572
10	60 000 - 75 000	34 266	1 117 627	177 529	5 648 922	79 404	1 439 691
11	75 000 - 100 000	24 073	1 142 245	178 605	7 837 654	115 513	2 792 716
12	100 000 - 250 000	18 784	1 505 722	234 629	20 221 319	202 291	14 980 105
13	250 000 - 500 000	1 964	287 671	48 212	10 314 111	45 343	11 405 695
14	500 000 - 1 Mill.	653	180 930	17 242	7 987 974	12 189	5 497 345
15	1 Mill. - 2 Mill.	269	122 048	6 668	6 911 690	2 765	1 723 168
16	2 Mill. - 5 Mill.	129	149 971	3 321	8 160 272	1 003	663 638
17	5 Mill. - 10 Mill.	27	30 355	834	4 875 597	263	92 778
18	10 Mill. oder mehr	39	82 859	626	19 662 462	236	126 682
19	insgesamt	369 321	9 859 808	1 342 836	105 136 580	603 987	40 962 878
20	Verlustfälle	30 397	366 037	54 981	1 818 291	14 005	537 833

Lfd. Nr.	Gesamtbetrag der Einkünfte von ... bis unter ... DM	Negative					
		Land- und Forstwirtschaft		Gewerbebetrieb		selbständiger Arbeit	
		Stpfl.	1 000 DM	Stpfl.	1 000 DM	Stpfl.	1 000 DM
1	1 - 5 000	164	713	1 516	4 925	103	303
2	5 000 - 10 000	547	2 638	4 716	30 110	489	2 453
3	10 000 - 15 000	934	7 554	8 439	92 609	1 015	7 449
4	15 000 - 20 000	1 455	14 273	11 222	130 143	1 393	11 345
5	20 000 - 25 000	2 200	20 432	13 376	149 057	1 672	12 848
6	25 000 - 30 000	3 046	24 355	16 001	162 514	1 860	14 574
7	30 000 - 40 000	7 389	45 870	41 214	327 961	4 584	31 535
8	40 000 - 50 000	5 058	31 881	40 598	285 926	5 837	33 664
9	50 000 - 60 000	3 369	23 298	35 337	238 686	6 849	34 354
10	60 000 - 75 000	3 161	23 684	40 765	271 434	10 632	48 436
11	75 000 - 100 000	2 155	18 712	38 051	308 634	12 926	58 928
12	100 000 - 250 000	2 299	36 577	40 960	632 733	14 753	83 137
13	250 000 - 500 000	587	15 655	8 361	279 124	1 326	13 928
14	500 000 - 1 Mill.	262	12 697	2 455	123 043	329	5 142
15	1 Mill. - 2 Mill.	134	7 686	536	48 708	121	4 213
16	2 Mill. - 5 Mill.	100	5 484	151	39 215	81	5 300
17	5 Mill. - 10 Mill.	35	1 859	36	8 242	14	280
18	10 Mill. oder mehr	31	6 391	36	8 242	17	1 585
19	insgesamt	32 926	299 759	303 734	3 133 064	64 001	369 473
20	Verlustfälle	8 153	228 128	83 752	5 484 082	8 020	261 331

Lfd. Nr.	Gesamtbetrag der Einkünfte von ... bis unter ... DM	Gesamtbetrag der Einkünfte		Sonderausgaben	Außergewöhnliche Belastungen		Einkommen
		Stpfl.	1 000 DM		Stpfl.	1 000 DM	
1	1 - 5 000	167 724	486 437	224 015	12 211	11 602	249 720
2	5 000 - 10 000	226 361	1 736 927	614 557	83 546	137 859	970 732
3	10 000 - 15 000	306 929	3 859 043	1 254 895	138 501	291 004	2 272 164
4	15 000 - 20 000	343 263	6 012 539	1 843 724	162 496	401 284	3 683 721
5	20 000 - 25 000	378 409	8 530 030	2 441 706	179 167	491 694	5 453 481
6	25 000 - 30 000	459 336	12 683 785	3 389 563	205 285	572 847	8 482 801
7	30 000 - 40 000	1 573 263	55 908 947	13 014 701	603 052	1 553 864	40 016 226
8	40 000 - 50 000	1 926 408	86 496 750	16 571 730	737 307	1 865 810	65 751 515
9	50 000 - 60 000	1 636 896	89 813 865	13 719 437	623 817	1 513 970	71 943 162
10	60 000 - 75 000	1 946 256	130 407 419	16 197 036	774 016	1 920 501	108 417 288
11	75 000 - 100 000	1 632 479	139 452 365	14 529 632	698 009	1 877 461	118 851 026
12	100 000 - 250 000	1 141 504	153 857 344	12 721 670	527 793	1 646 084	135 558 858
13	250 000 - 500 000	111 898	37 405 596	2 228 281	53 860	203 953	34 393 818
14	500 000 - 1 Mill.	30 545	20 485 349	956 492	14 272	53 550	19 224 963
15	1 Mill. - 2 Mill.	9 017	12 249 988	468 633	4 008	13 408	11 605 208
16	2 Mill. - 5 Mill.	3 847	11 421 001	362 113	1 608	6 206	10 928 380
17	5 Mill. - 10 Mill.	902	6 132 780	157 992	369	1 921	5 885 025
18	10 Mill. oder mehr	643	21 102 148	311 374	259	1 101	20 584 743
19	insgesamt	11 895 680	798 042 313	101 007 551	4 819 576	12 564 119	664 272 830
20	Verlustfälle	397 317	1 403 158	2 943 842	149 481	612 695	7 398 625

\*) Die Daten liegen auch für nach Splittingtabelle Besteuerte mit 1 oder 2 Einkommensbeziehern vor.



pflichtige insgesamt 1989  
Steuerpflichtigen nach Größenklassen des Gesamtbetrags der Einkünfte  
tabelle Besteuerte \*)

Einkünfte aus								Summe der positiven Einkünfte		Lfd. Nr.
nichtselbständiger Arbeit		Kapitalvermögen		Vermietung und Verpachtung		sonstigen Einkünften		Stpfl.	1 000 DM	
Stpfl.	1 000 DM	Stpfl.	1 000 DM	Stpfl.	1 000 DM	Stpfl.	1 000 DM			
145 806	398 910	5 622	10 591	4 156	10 723	21 142	67 581	167 724	525 958	1
134 492	843 208	38 990	101 938	30 396	110 385	120 201	672 113	226 361	1 966 261	2
194 768	2 003 680	74 410	282 574	57 222	307 881	168 092	1 191 728	306 929	4 409 078	3
253 607	3 915 619	74 346	360 605	53 629	378 987	153 789	1 049 807	343 263	6 749 765	4
310 417	6 483 551	65 510	340 516	46 775	375 059	136 536	801 169	378 409	9 396 886	5
402 370	10 608 743	62 886	326 576	44 261	366 647	120 550	629 703	459 336	13 679 474	6
1 474 925	51 283 581	133 974	628 938	98 560	740 909	187 980	919 108	1 573 263	58 214 676	7
1 849 191	81 201 072	163 608	663 652	127 693	820 131	144 178	648 282	1 926 408	88 929 129	8
1 581 147	84 552 855	172 873	670 214	121 457	810 678	92 301	429 858	1 636 896	92 134 367	9
1 887 600	122 800 326	253 526	961 997	155 638	1 106 375	80 112	385 775	1 946 256	133 460 712	10
1 572 658	128 180 714	304 741	1 376 498	158 978	1 442 320	58 911	344 841	1 632 479	143 116 989	11
1 041 651	116 198 876	427 117	4 096 676	183 729	3 232 071	66 565	576 963	1 141 504	160 871 731	12
85 450	13 516 853	78 375	2 738 065	31 556	1 364 436	13 595	165 456	111 898	39 792 287	13
22 059	4 787 469	25 126	2 227 811	10 398	737 471	5 023	87 714	30 545	21 506 713	14
6 196	1 760 016	7 955	1 698 160	3 542	406 546	1 962	49 842	9 017	12 671 470	15
2 539	897 034	3 501	1 556 544	1 669	261 822	973	36 569	3 847	11 725 850	16
574	246 143	863	876 772	397	86 707	265	14 247	902	6 222 599	17
389	176 500	613	1 168 767	282	88 388	201	52 253	643	21 357 910	18
10 965 839	629 855 152	1 894 036	20 086 894	1 130 338	12 707 535	1 372 377	8 123 008	11 895 680	826 731 855	19
246 975	3 007 455	61 754	717 044	45 598	514 897	101 735	541 694	377 579	7 503 252	20

Einkünfte aus								Summe der negativen Einkünfte		Lfd. Nr.
nichtselbständiger Arbeit		Kapitalvermögen		Vermietung und Verpachtung		sonstigen Einkünften		Stpfl.	1 000 DM	
Stpfl.	1 000 DM	Stpfl.	1 000 DM	Stpfl.	1 000 DM	Stpfl.	1 000 DM			
147	90	9	41	1 995	7 409	4	4	3 868	13 484	1
366	212	89	346	10 856	53 012	7	2	16 441	88 773	2
302	306	154	780	17 894	159 696	19	21	27 242	268 413	3
177	224	308	1 240	26 110	293 770	38	31	38 178	451 025	4
133	268	445	1 631	35 841	445 722	54	51	50 278	630 008	5
125	272	609	2 013	47 532	578 068	73	164	65 185	781 960	6
193	730	1 804	5 387	138 954	1 451 112	161	125	184 337	1 862 718	7
154	480	2 533	6 435	165 755	1 689 557	196	178	209 925	2 048 121	8
85	311	3 590	8 657	169 753	1 758 857	193	175	208 579	2 464 339	9
128	501	6 931	15 258	227 282	2 443 329	260	194	274 733	2 802 836	10
138	810	11 417	28 188	244 713	3 036 089	317	356	291 471	3 451 718	11
277	1 191	22 214	88 882	301 708	5 918 154	697	679	348 571	6 761 353	12
80	560	4 021	36 574	51 730	1 988 200	156	129	57 489	2 334 169	13
30	66	830	15 335	14 731	844 574			16 229	1 000 907	14
11	24	164	4 383	4 069	342 853			4 465	407 993	15
		75	6 468	1 670	225 464		69	1 876	281 940	16
	5	9	825	377	65 592			418	72 603	17
		15	10 321	274	101 293			310	123 787	18
2 351	6 048	55 217	232 763	1 461 044	21 402 750	2 244	2 290	1 799 595	25 446 146	19
2 505	19 134	2 319	106 487	71 929	2 601 485	128	551	150 568	8 701 198	20

Kinderfreibeträge (§32 Abs. 6 EStG)		Zu versteuerndes Einkommen		Festgesetzte Einkommensteuer Jahreslohnsteuer		Steuernachforderung		Steuererstattung		Lfd. Nr.
Stpfl.	1 000 DM	Stpfl.	1 000 DM	Stpfl.	1 000 DM	Stpfl.	1 000 DM	Stpfl.	1 000 DM	
30 663	124 371	136 216	195 670	8 753	1 676	2 805	367	39 603	18 519	
56 519	229 019	195 232	729 967	24 341	7 674	7 978	2 370	103 961	75 549	2
81 414	329 510	284 820	1 870 092	61 536	25 599	20 846	7 124	156 295	174 488	3
111 326	449 993	330 113	3 144 314	186 423	118 697	69 890	36 808	186 911	283 621	4
148 761	609 186	371 908	4 754 220	288 581	326 914	93 329	78 061	229 518	405 813	5
220 668	921 465	455 967	7 472 225	406 789	716 162	105 587	116 827	318 829	576 488	6
990 443	4 255 352	1 570 010	35 623 442	1 497 512	4 502 834	215 624	361 808	1 316 943	2 102 693	7
1 292 512	5 602 337	1 925 196	60 018 663	1 892 226	9 008 781	234 036	549 620	1 667 680	2 644 467	8
1 078 377	4 500 180	1 636 511	67 347 407	1 628 632	11 405 481	231 074	725 568	1 397 344	2 473 185	9
1 216 152	4 955 442	1 946 069	103 386 732	1 943 376	19 693 549	355 235	1 315 277	1 583 845	3 380 972	10
1 003 971	4 068 649	1 632 375	114 733 654	1 631 494	25 192 869	380 114	2 352 669	1 248 990	3 775 624	11
731 587	3 111 536	1 141 416	132 392 651	1 140 971	38 233 169	461 757	10 530 616	678 028	4 094 857	12
78 436	366 640	111 887	34 015 924	111 842	14 124 475	88 887	8 795 319	22 909	494 782	13
20 745	97 603	30 541	19 123 079	30 527	8 993 271	27 203	6 217 901	3 328	179 845	14
5 749	27 107	9 017	11 576 328	9 006	5 667 511	8 430	4 153 368	584	76 202	15
2 377	11 452	3 846	10 916 056	3 845	5 335 688	3 680	4 167 833	166	59 177	16
536	2 544	902	5 882 238	900	2 734 126	875	2 201 422	27	38 020	17
419	2 172	643	20 582 421	643	7 231 697	640	6 580 131	3	21 373	18
7 070 655	29 664 556	11 782 669	633 765 085	10 867 397	153 320 173	2 307 990	48 173 088	8 954 964	20 875 673	19
164 954	708 145	-	-	2 518	312	21	20	165 018	720 603	20

2 Lohn- und Einkommensteuer  
2.2 Einkünfte, Einkommen und festgesetzte Einkommensteuer der unbeschränkt  
2.2.1 Nach der Grund

Lfd. Nr.	Zu versteuerndes Einkommen von ... bis unter ... DM	Positive					
		Land- und Forstwirtschaft		Gewerbebetrieb		selbständiger Arbeit	
		Stpfl.	1 000 DM	Stpfl.	1 000 DM	Stpfl.	1 000 DM
1	< 1	1 505	12 322	9 014	70 912	2 654	22 268
2	1 - 4 806	14 155	124 761	69 130	487 688	24 892	153 244
3	4 806 - 5 670	2 815	27 923	13 788	120 089	5 234	40 178
4	5 670 - 8 154	7 027	77 898	35 360	358 819	13 510	121 679
5	8 154 - 18 036	20 774	308 884	116 196	1 775 706	39 108	508 645
6	18 036 - 24 030	10 319	156 981	53 942	1 157 434	18 303	328 835
7	24 030 - 25 002	1 761	25 431	8 527	200 133	2 742	51 129
8	25 002 - 27 054	3 702	50 087	15 557	366 696	5 784	110 193
9	27 054 - 32 022	9 064	118 492	35 783	907 092	13 534	266 840
10	32 022 - 40 014	10 563	145 576	43 284	1 221 582	19 822	419 519
11	40 014 - 50 004	5 740	118 550	34 823	1 185 499	21 541	468 630
12	50 004 - 75 006	4 234	152 683	42 222	2 006 973	34 786	943 254
13	75 006 - 120 042	1 590	95 059	26 410	1 989 734	21 607	1 116 541
14	120 042 - 130 032	150	11 668	2 927	301 580	1 983	183 882
15	130 032 - 250 020	593	57 520	15 171	2 152 443	9 613	1 386 476
16	250 020 - 500 040	239	42 337	6 975	1 915 767	3 573	1 021 408
17	500 040 - 1 000 026	97	31 342	3 317	1 907 029	1 053	485 635
18	1 000 026 oder mehr	112	116 903	2 869	17 363 925	512	289 691
19	zusammen	94 434	1 674 418	535 295	35 489 102	240 251	7 918 047

Lfd. Nr.	Zu versteuerndes Einkommen von ... bis unter ... DM	Negative					
		Land- und Forstwirtschaft		Gewerbebetrieb		selbständiger Arbeit	
		Stpfl.	1 000 DM	Stpfl.	1 000 DM	Stpfl.	1 000 DM
1	< 1	118	1 068	2 075	13 344	363	1 962
2	1 - 4 806	744	4 919	12 868	74 088	2 599	11 675
3	4 806 - 5 670	146	1 050	2 138	13 856	483	2 091
4	5 670 - 8 154	392	2 572	5 142	32 937	1 238	5 203
5	8 154 - 18 036	1 459	9 939	18 169	125 176	3 908	17 629
6	18 036 - 24 030	1 089	6 767	12 156	72 796	2 378	11 365
7	24 030 - 25 002	185	874	1 949	9 928	395	1 649
8	25 002 - 27 054	345	1 665	4 383	20 474	852	3 605
9	27 054 - 32 022	797	3 911	9 675	47 672	2 101	8 580
10	32 022 - 40 014	777	4 106	11 510	55 552	3 335	13 767
11	40 014 - 50 004	448	2 417	8 591	47 452	3 604	14 587
12	50 004 - 75 006	429	2 478	8 831	69 567	4 827	20 552
13	75 006 - 120 042	219	2 052	3 979	50 034	1 967	10 539
14	120 042 - 130 032	20	373	390	6 333	144	806
15	130 032 - 250 020	109	1 906	1 942	43 287	473	4 903
16	250 020 - 500 040	83	2 114	832	32 491	144	2 109
17	500 040 - 1 000 026	46	4 242	298	25 483	64	1 152
18	1 000 026 oder mehr	73	7 107	138	56 728	49	3 438
19	zusammen	7 473	59 560	105 066	797 196	28 924	135 601

Lfd. Nr.	Zu versteuerndes Einkommen von ... bis unter ... DM	Gesamtbetrag der Einkünfte		Sondereausgaben	Außergewöhnliche Belastungen		Einkommen
		Stpfl.	1 000 DM		Stpfl.	1 000 DM	
1	< 1	89 288	679 370	234 939	37 935	98 050	302 470
2	1 - 4 806	1 845 715	9 045 823	3 133 436	214 480	480 293	5 201 308
3	4 806 - 5 670	381 392	3 216 333	905 231	58 945	110 271	2 156 515
4	5 670 - 8 154	802 096	8 499 537	2 198 005	147 156	285 534	5 893 551
5	8 154 - 18 036	2 040 428	36 748 492	7 470 492	443 575	1 011 793	27 722 827
6	18 036 - 24 030	1 295 433	34 597 659	5 229 396	293 577	665 001	28 267 468
7	24 030 - 25 002	223 521	6 706 122	896 822	51 802	108 267	5 626 982
8	25 002 - 27 054	492 758	15 491 365	1 982 637	111 682	223 327	13 131 501
9	27 054 - 32 022	1 155 817	40 272 862	4 750 650	252 588	467 268	34 708 559
10	32 022 - 40 014	1 301 251	53 586 990	5 593 375	297 140	509 929	47 044 611
11	40 014 - 50 004	800 827	40 320 869	3 678 010	199 003	336 474	35 951 481
12	50 004 - 75 006	577 171	37 984 327	3 001 214	158 772	288 250	34 330 275
13	75 006 - 120 042	147 668	14 724 892	1 010 773	45 599	102 117	13 443 587
14	120 042 - 130 032	9 893	1 358 401	87 182	3 406	9 000	1 245 620
15	130 032 - 250 020	39 711	7 439 875	498 060	14 738	40 792	6 859 144
16	250 020 - 500 040	13 358	4 849 915	228 309	5 185	15 827	4 551 437
17	500 040 - 1 000 026	5 043	3 647 486	139 737	1 953	5 731	3 466 028
18	1 000 026 oder mehr	3 461	20 300 988	326 450	1 276	4 033	19 727 079
19	zusammen	11 224 831	339 471 306	41 304 819	2 338 802	4 761 957	289 630 444

pflichtige insgesamt 1989  
Steuerpflichtigen nach Größenklassen des zu versteuernden Einkommens  
tabelle Besteuerte

Einkünfte aus								Summe der positiven Einkünfte		Lfd. Nr.
nichtselbständiger Arbeit		Kapitalvermögen		Vermietung und Verpachtung		sonstigen Einkünften				
Stpfl.	1 000 DM	Stpfl.	1 000 DM	Stpfl.	1 000 DM	Stpfl.	1 000 DM	Stpfl.	1 000 DM	
63 603	458 288	12 204	36 727	7 125	31 780	23 916	117 850	89 288	750 148	1
1 582 257	6 905 917	150 956	429 515	69 010	288 432	224 106	1 159 692	1 845 715	9 549 249	2
315 171	2 479 534	40 188	129 825	19 675	91 227	72 442	453 738	381 392	3 342 513	3
662 069	6 553 707	99 333	365 819	46 663	248 911	166 334	1 099 060	802 096	8 825 893	4
1 792 516	31 314 167	222 602	1 120 756	109 541	858 942	305 137	1 915 224	2 040 428	37 802 324	5
1 218 773	32 068 020	103 066	531 955	44 853	430 400	98 682	523 341	1 295 433	35 196 966	6
212 743	6 308 846	20 062	81 955	6 825	63 850	13 110	67 943	223 521	6 799 288	7
473 909	14 733 219	45 421	168 218	14 150	131 245	25 197	127 842	492 758	15 689 500	8
1 115 274	38 473 863	119 704	400 592	33 430	301 452	51 298	259 815	1 155 817	40 728 146	9
1 255 243	51 083 531	184 301	598 077	47 909	429 855	56 649	295 575	1 301 251	54 193 715	10
764 038	37 821 126	164 016	624 984	41 897	440 894	38 565	220 867	800 826	40 880 551	11
529 181	33 626 376	185 426	1 034 901	49 449	745 271	34 755	233 768	577 171	38 743 226	12
115 080	10 364 727	74 094	878 507	23 896	663 947	16 088	136 117	147 668	15 244 633	13
6 051	692 456	6 049	124 669	2 322	91 899	1 627	14 290	9 893	1 420 443	14
20 491	2 743 301	27 054	836 283	10 904	564 942	8 090	87 743	39 711	7 828 707	15
5 537	975 722	10 501	717 903	4 285	349 380	3 347	52 350	13 358	5 074 867	16
2 030	480 450	4 282	655 838	1 845	201 743	1 462	27 212	5 043	3 789 248	17
1 291	426 206	3 094	2 041 281	1 336	237 105	1 043	64 750	3 461	20 539 862	18
10 135 257	277 509 456	1 472 333	10 777 803	535 105	6 171 274	1 141 848	6 857 177	11 224 830	346 397 278	19

Einkünfte aus								Summe der negativen Einkünfte		Lfd. Nr.
nichtselbständiger Arbeit		Kapitalvermögen		Vermietung und Verpachtung		sonstigen Einkünften				
Stpfl.	1 000 DM	Stpfl.	1 000 DM	Stpfl.	1 000 DM	Stpfl.	1 000 DM	Stpfl.	1 000 DM	
140	218	71	181	5 086	40 389	4	1	7 550	57 163	1
1 395	1 502	482	1 270	30 636	195 370	33	64	47 417	288 888	2
204	174	100	199	5 860	41 244	5	3	8 690	58 606	3
364	408	284	760	14 433	112 255	21	28	21 200	154 163	4
656	992	1 189	2 805	54 627	505 487	67	77	77 335	662 104	5
179	301	1 110	2 177	42 753	369 964	52	34	57 719	463 405	6
17	78	216	382	7 677	60 956	10	10	10 167	73 877	7
43	81	537	997	16 733	131 674	18	14	22 269	158 511	8
54	105	1 578	2 537	40 646	313 320	47	30	53 268	376 155	9
68	187	2 890	4 418	54 950	433 753	60	35	71 084	511 818	10
57	160	3 531	6 386	47 255	409 965	62	41	60 999	481 077	11
75	207	5 079	11 008	52 764	565 907	70	44	68 046	669 763	12
55	184	2 585	9 823	24 751	401 210	41	42	30 923	473 884	13
8	31	245	1 277	2 307	48 209	5	4	2 824	57 033	14
30	167	1 040	7 204	11 262	307 045	34	40	13 337	364 550	15
17	75	334	4 167	4 497	173 491	10	6	5 246	214 453	16
5	9	103	1 618	1 774	102 470	14	293	2 048	135 265	17
6	11	57	5 915	1 248	138 333	14	293	1 415	211 534	18
3 373	4 890	21 431	63 124	419 259	4 351 041	553	765	561 537	5 412 178	19

Kinderfreibeträge (§32 Abs. 6 EStG)		Zu versteuerndes Einkommen		Festgesetzte Einkommensteuer Jahreslohnsteuer		Steuernachforderung		Steuererstattung		Lfd. Nr.
Stpfl.	1 000 DM	Stpfl.	1 000 DM	Stpfl.	1 000 DM	Stpfl.	1 000 DM	Stpfl.	1 000 DM	
79 341	211 934	-	-	463	123	4	1	58 246	46 120	
102 055	232 650	1 845 715	4 495 970	138 003	38 028	11 144	3 121	1 310 085	792 012	2
20 966	46 293	381 392	1 996 024	341 939	48 707	71 008	7 503	264 618	192 131	3
59 921	131 673	802 096	5 454 316	771 069	366 514	185 140	73 934	546 788	444 925	4
218 734	490 914	2 040 428	26 294 804	2 030 734	3 609 790	407 249	495 311	1 510 336	1 582 166	5
151 734	335 590	1 295 433	27 369 275	1 295 058	4 702 100	159 981	338 174	1 097 205	1 141 422	6
26 661	57 922	223 521	5 480 796	223 487	1 003 689	24 617	60 616	194 380	192 733	7
57 397	122 569	492 758	12 829 118	492 704	2 415 982	49 458	120 385	431 453	414 769	8
131 275	272 085	1 155 817	34 070 777	1 155 723	6 825 749	121 725	316 760	1 004 147	981 278	9
148 805	302 514	1 301 251	46 366 798	1 301 182	10 249 569	162 239	513 111	1 105 852	1 242 123	10
97 431	202 038	800 826	35 504 118	800 794	8 814 014	128 350	587 548	654 090	1 025 071	11
80 336	175 624	577 171	33 960 590	577 137	9 800 756	135 191	1 144 532	432 075	1 051 656	12
26 901	63 565	147 668	13 315 109	147 650	4 645 401	65 080	1 326 604	81 264	390 068	13
2 149	5 404	9 893	1 234 443	9 892	481 325	6 379	223 419	3 472	29 346	14
9 302	24 646	39 711	6 807 849	39 702	2 900 634	29 626	1 699 354	9 986	123 913	15
3 418	9 437	13 358	4 531 853	13 352	2 140 671	11 696	1 519 778	1 653	43 518	16
1 268	3 702	5 043	3 458 401	5 040	1 689 525	4 641	1 234 392	397	26 757	17
890	2 590	3 461	19 721 755	3 460	7 524 516	3 328	6 532 617	133	139 539	18
1 218 584	2 691 151	11 135 543	282 891 997	9 347 389	67 257 095	1 576 856	16 197 160	8 706 180	9 859 546	19

2 Lohn- und Einkommensteuer  
2.2 Einkünfte, Einkommen und festgesetzte Einkommensteuer der unbeschränkt  
2.2.2 Nach der Splitting

Lfd. Nr.	Zu versteuerndes Einkommen von ... bis unter ... DM	Positive					
		Land- und Forstwirtschaft		Gewerbebetrieb		selbständiger Arbeit	
		Stpfl.	1 000 DM	Stpfl.	1 000 DM	Stpfl.	1 000 DM
1	< 1	12 833	202 049	17 661	210 329	3 443	54 134
2	1 - 9 612	62 270	846 179	121 146	1 548 588	21 462	280 631
3	9 612 - 11 340	12 070	197 020	26 322	443 790	5 048	80 020
4	11 340 - 16 308	36 113	662 008	74 295	1 417 585	14 191	241 312
5	16 308 - 36 072	141 751	2 968 044	312 390	7 219 980	69 946	1 330 960
6	36 072 - 48 060	40 575	1 110 424	174 643	4 899 270	57 950	1 113 643
7	48 060 - 50 004	4 807	152 932	24 823	766 350	10 430	200 192
8	50 004 - 54 108	8 919	293 830	49 881	1 590 769	22 436	434 238
9	54 108 - 64 044	15 306	578 712	101 999	3 652 383	53 754	1 128 153
10	64 044 - 80 028	13 635	656 857	115 376	5 085 876	75 639	1 933 222
11	80 028 - 100 008	7 980	506 658	87 368	4 986 786	69 493	2 486 251
12	100 008 - 150 012	7 242	586 022	102 401	8 316 159	88 246	5 684 981
13	150 012 - 240 084	3 128	327 406	64 736	8 388 567	57 838	8 036 939
14	240 084 - 260 064	331	41 683	7 489	1 285 117	6 874	1 404 098
15	260 064 - 500 040	1 369	225 894	36 485	8 814 114	33 163	9 361 733
16	500 040 - 1 000 080	581	164 376	15 226	7 630 577	10 196	4 795 572
17	1 000 080 - 2 000 052	227	110 120	6 089	6 685 938	2 460	1 560 584
18	2 000 052 oder mehr	184	229 604	4 506	32 194 402	1 418	836 217
19	zusammen	369 321	9 859 808	1 342 836	105 136 580	603 987	40 962 878

Lfd. Nr.	Zu versteuerndes Einkommen von ... bis unter ... DM	Negative					
		Land- und Forstwirtschaft		Gewerbebetrieb		selbständiger Arbeit	
		Stpfl.	1 000 DM	Stpfl.	1 000 DM	Stpfl.	1 000 DM
1	< 1	1 091	12 048	6 279	96 570	675	5 979
2	1 - 9 612	4 880	41 564	29 395	323 411	3 627	30 229
3	9 612 - 11 340	1 091	8 733	5 991	65 086	720	5 382
4	11 340 - 16 308	3 465	24 935	18 082	171 728	2 252	19 284
5	16 308 - 36 072	11 111	70 135	81 123	610 415	11 057	67 205
6	36 072 - 48 060	3 640	26 997	40 824	281 346	8 487	40 195
7	48 060 - 50 004	441	2 853	6 007	40 911	1 498	7 330
8	50 004 - 54 108	868	5 708	11 791	77 791	2 961	14 194
9	54 108 - 64 044	1 510	11 091	23 374	164 728	6 592	28 319
10	64 044 - 80 028	1 356	11 992	25 114	202 521	8 289	37 938
11	80 028 - 100 008	830	8 965	17 411	168 372	6 938	31 743
12	100 008 - 150 012	934	12 883	17 697	250 751	6 677	35 212
13	150 012 - 240 084	654	15 466	10 443	247 341	2 579	18 549
14	240 084 - 260 064	76	1 775	1 317	34 728	224	1 806
15	260 064 - 500 040	458	11 814	6 193	222 755	919	10 494
16	500 040 - 1 000 080	237	13 159	2 047	103 429	283	4 325
17	1 000 080 - 2 000 052	128	6 882	481	48 435	120	4 711
18	2 000 052 oder mehr	156	12 701	165	22 746	103	6 578
19	zusammen	32 926	299 759	303 734	3 133 064	64 001	369 473

Lfd. Nr.	Zu versteuerndes Einkommen von ... bis unter ... DM	Gesamtbetrag der Einkünfte		Sonderausgaben	Außergewöhnliche Belastungen		Einkommen
		Stpfl.	1 000 DM		Stpfl.	1 000 DM	
1	< 1	113 011	1 287 283	622 061	46 318	178 409	298 311
2	1 - 9 612	921 226	12 967 997	4 594 983	398 034	1 210 741	6 219 235
3	9 612 - 11 340	182 410	4 071 662	1 194 657	89 076	274 541	2 343 438
4	11 340 - 16 308	582 795	15 834 942	4 190 779	265 894	816 603	9 698 231
5	16 308 - 36 072	3 535 097	142 540 018	29 140 607	1 376 016	3 523 621	104 724 975
6	36 072 - 48 060	1 922 636	106 291 279	15 896 086	731 215	1 706 366	85 584 930
7	48 060 - 50 004	280 927	17 514 178	2 299 005	109 799	258 797	14 492 916
8	50 004 - 54 108	571 372	37 269 547	4 691 198	223 645	523 094	31 134 171
9	54 108 - 64 044	1 148 696	82 765 629	9 635 817	453 034	1 059 772	70 206 383
10	64 044 - 80 028	1 134 192	96 247 350	9 982 465	461 340	1 101 231	83 182 167
11	80 028 - 100 008	664 932	68 850 714	6 313 943	293 445	717 319	60 482 105
12	100 008 - 150 012	507 971	68 911 206	5 576 542	227 450	656 177	61 469 048
13	150 012 - 240 084	191 357	39 519 316	2 778 876	89 393	302 147	35 831 098
14	240 084 - 260 064	18 366	5 066 008	322 143	8 763	31 500	4 643 838
15	260 064 - 500 040	81 216	30 492 572	1 711 328	38 389	140 584	28 283 583
16	500 040 - 1 000 080	26 258	18 841 564	844 125	12 051	43 434	17 749 516
17	1 000 080 - 2 000 052	8 150	11 639 827	428 347	3 622	12 068	11 110 566
18	2 000 052 oder mehr	5 068	37 931 223	784 588	2 092	7 714	36 818 319
19	zusammen	11 895 680	798 042 313	101 007 551	4 819 576	12 564 119	664 272 830



pflichtige insgesamt 1989  
 Steuerpflichtigen nach Größenklassen des zu versteuernden Einkommens  
 tabelle Besteuerte

Einkünfte aus								Summe der positiven Einkünfte		Lfd. Nr.
nichtselbständiger Arbeit		Kapitalvermögen		Vermietung und Verpachtung		sonstigen Einkünften		Stpfl.	1 000 DM	
Stpfl.	1 000 DM	Stpfl.	1 000 DM	Stpfl.	1 000 DM	Stpfl.	1 000 DM			
80 943	922 454	12 487	52 126	10 099	53 976	22 950	124 584	113 011	1 619 652	1
644 577	8 206 491	169 472	670 335	128 584	737 213	383 187	2 473 502	921 226	14 762 938	2
142 710	2 949 489	35 027	167 549	25 137	183 075	70 425	466 808	182 410	4 487 752	3
497 766	12 840 942	85 817	430 045	59 990	461 069	163 338	956 604	582 795	17 009 565	4
3 334 123	130 693 397	326 532	1 460 384	243 479	1 740 567	393 688	1 914 012	3 535 097	147 327 344	5
1 857 673	99 525 328	211 287	857 551	146 386	1 037 745	119 606	549 202	1 922 636	109 093 163	6
272 532	16 469 676	34 511	135 371	22 273	155 528	13 654	63 087	280 927	17 943 137	7
555 348	35 104 494	72 313	278 128	45 308	325 887	25 306	118 085	571 372	38 145 431	8
1 116 935	77 716 756	160 989	649 477	94 473	719 410	44 638	226 548	1 148 696	84 671 439	9
1 097 549	88 890 787	204 387	930 111	106 809	957 423	40 512	236 153	1 134 192	98 690 430	10
634 530	60 975 046	170 606	951 460	78 124	910 119	27 217	186 794	664 932	71 003 114	11
466 902	54 043 191	196 081	1 685 451	81 454	1 394 139	29 578	245 244	507 971	71 955 185	12
160 250	21 926 842	109 478	1 853 510	45 020	1 257 805	18 073	181 420	191 357	41 972 489	13
14 419	2 147 755	12 193	322 770	4 987	180 810	2 150	24 124	18 366	5 406 356	14
61 684	10 295 416	59 095	2 401 708	23 645	1 123 287	10 412	129 304	81 216	32 351 446	15
19 011	4 269 790	21 856	2 119 836	9 135	682 258	4 476	79 356	26 258	19 741 765	16
5 604	1 620 864	7 209	1 628 551	3 222	372 586	1 805	49 094	8 150	12 027 737	17
3 283	1 256 434	4 696	3 492 531	2 213	414 639	1 362	99 086	5 068	38 522 913	18
10 965 839	629 855 152	1 894 036	20 086 894	1 130 338	12 707 535	1 372 377	8 123 008	11 895 680	826 731 855	19

Einkünfte aus								Summe der negativen Einkünfte		Lfd. Nr.
nichtselbständiger Arbeit		Kapitalvermögen		Vermietung und Verpachtung		sonstigen Einkünften		Stpfl.	1 000 DM	
Stpfl.	1 000 DM	Stpfl.	1 000 DM	Stpfl.	1 000 DM	Stpfl.	1 000 DM			
164	210	199	1 038	9 672	147 407	8	13	16 612	263 265	1
863	887	930	3 822	69 696	764 854	90	91	102 906	1 184 858	2
67	206	245	930	17 312	204 575	25	19	23 952	284 932	3
168	494	763	2 552	55 386	639 373	80	150	75 563	858 576	4
387	1 143	4 715	13 485	300 236	3 117 491	369	295	388 656	3 880 170	5
121	523	4 390	10 500	202 356	2 148 808	239	230	247 341	2 508 599	6
11	43	878	1 886	32 028	338 891	44	36	38 872	391 950	7
34	147	1 921	5 105	65 554	701 948	79	73	79 062	804 965	8
65	256	5 060	11 248	140 088	1 556 714	159	161	167 897	1 772 517	9
78	343	7 544	17 881	164 810	2 037 875	204	211	195 534	2 308 761	10
89	419	7 647	21 257	126 750	1 826 659	225	172	148 794	2 057 586	11
98	399	10 231	37 874	137 489	2 597 929	270	340	158 306	2 935 389	12
96	403	6 254	36 612	74 875	2 067 799	254	210	84 352	2 386 381	13
15	49	682	5 645	8 210	287 681	12	8	9 190	331 692	14
52	435	2 851	27 768	38 172	1 545 813	124	105	42 263	1 819 184	15
28	64	664	13 571	12 577	747 057	41	46	13 834	881 651	16
10	22	154	4 270	3 657	310 935	21	129	4 026	375 380	17
5	5	89	17 318	2 176	360 939	21	129	2 435	420 291	18
2 351	6 048	55 217	232 763	1 461 044	21 402 750	2 244	2 290	1 799 595	25 446 146	19

Kinderfreibeträge (§32 Abs. 6 EStG)		Zu versteuerndes Einkommen		Festgesetzte Einkommensteuer Jahreslohnsteuer		Steuernachforderung		Steuererstattung		Lfd. Nr.
Stpfl.	1 000 DM	Stpfl.	1 000 DM	Stpfl.	1 000 DM	Stpfl.	1 000 DM	Stpfl.	1 000 DM	
101 693	549 452	-	-	408	125	5	4	75 112	103 795	
319 186	1 426 944	921 226	4 521 003	114 346	52 293	21 419	8 193	488 654	777 603	2
81 398	378 617	182 410	1 910 408	157 007	53 936	52 180	11 320	116 818	243 763	3
310 976	1 466 951	582 795	8 104 468	522 394	518 668	148 325	105 764	391 831	878 989	4
2 299 861	9 988 842	3 535 097	94 408 325	3 512 453	12 961 505	528 074	1 072 308	2 919 279	4 947 254	5
1 220 086	4 932 933	1 922 636	80 523 172	1 922 497	13 670 883	283 548	992 746	1 616 179	2 937 185	6
178 096	707 248	280 927	13 774 239	280 919	2 506 423	45 010	176 247	239 726	460 224	7
349 874	1 383 432	571 372	29 728 321	571 350	5 567 550	98 350	383 490	469 517	948 800	8
666 438	2 596 492	1 148 696	67 571 456	1 148 663	13 464 032	228 121	982 646	915 257	2 038 200	9
639 917	2 481 986	1 134 192	80 666 957	1 134 157	17 740 660	265 099	1 614 330	865 805	2 398 971	10
379 460	1 504 563	664 932	58 954 579	664 908	14 561 870	192 785	1 912 384	470 761	1 809 135	11
303 664	1 253 309	507 971	60 191 218	507 935	17 296 756	206 739	4 073 507	300 304	1 788 269	12
125 792	556 240	191 357	35 259 846	191 337	12 318 240	122 029	5 644 992	69 075	789 182	13
12 464	57 035	18 366	4 585 003	18 363	1 785 011	13 862	1 023 690	4 484	79 631	14
55 974	259 546	81 216	28 015 320	81 202	12 010 756	66 334	7 671 990	14 809	344 982	15
17 504	81 742	26 258	17 663 933	26 251	8 361 064	23 553	5 793 292	2 696	160 354	16
5 155	24 226	8 150	11 084 717	8 142	5 436 845	7 655	3 998 000	492	66 463	17
3 117	14 998	5 068	36 802 127	5 065	15 013 556	4 902	12 708 184	165	102 872	18
7 070 655	29 664 556	11 782 669	633 765 085	10 867 397	153 320 173	2 307 990	48 173 088	8 954 964	20 875 673	19

2 Lohn- und Einkommensteuer  
2.3 Steuerfälle nach Größenklassen der Summe  
2.3.1 Steuerfälle

Lfd. Nr.	Summe der Einkünfte von ... bis unter ... DM	Summe der Einkünfte					
		insgesamt		darunter			
				positive Einkünfte		negative Einkünfte	
Fälle	1 000 DM	Fälle	1 000 DM	Fälle	1 000 DM		
1	<= 0	1 962 713	12 954 905	235 348	3 509 533	677 096	16 464 439
2	1 - 5 000	3 289 218	7 366 136	3 289 218	8 265 539	134 722	899 403
3	5 000 - 10 000	2 576 905	19 198 758	2 576 905	20 162 131	127 283	963 373
4	10 000 - 15 000	2 097 074	26 125 249	2 097 074	27 182 182	125 396	1 056 933
5	15 000 - 20 000	2 106 444	36 864 964	2 106 444	38 028 674	132 101	1 163 710
6	20 000 - 25 000	2 079 974	46 803 732	2 079 974	48 115 946	143 280	1 312 214
7	25 000 - 30 000	2 297 358	63 327 066	2 297 358	64 790 267	169 730	1 463 201
8	30 000 - 40 000	5 486 601	192 369 945	5 486 601	195 391 311	408 561	3 021 366
9	40 000 - 50 000	4 216 283	187 749 710	4 216 283	190 332 544	349 998	2 582 834
10	50 000 - 60 000	2 264 938	123 416 687	2 264 938	125 466 098	255 771	2 049 410
11	60 000 - 75 000	1 707 443	113 457 282	1 707 443	115 716 397	252 467	2 259 114
12	75 000 - 100 000	1 077 307	91 751 740	1 077 307	94 174 007	218 016	2 422 266
13	100 000 - 250 000	816 531	114 276 381	816 531	119 307 281	269 597	5 030 899
14	250 000 - 500 000	114 186	38 349 134	114 186	40 294 223	54 826	1 945 088
15	500 000 - 1 Mill.	33 022	22 260 016	33 022	23 157 007	16 238	896 991
16	1 Mill. - 2 Mill.	10 711	14 540 188	10 711	14 967 455	4 974	427 267
17	2 Mill. - 5 Mill.	4 746	14 098 436	4 746	14 410 481	2 163	312 046
18	5 Mill. - 10 Mill.	1 129	7 713 568	1 129	7 818 095	521	104 528
19	10 Mill. oder mehr	876	33 466 464	876	33 642 353	391	175 888
20	insgesamt	32 143 459	1 140 180 552	30 416 094	1 184 731 524	3 343 131	44 550 971

Lfd. Nr.	Summe der Einkünfte von ... bis unter ... DM	noch: positive					
		nichtselbständiger Arbeit				Kapitalvermögen	
		insgesamt		darunter Versorgungsbezüge			
Fälle	1 000 DM	Fälle	1 000 DM	Fälle	1 000 DM		
1	<= 0	100 125	1 705 544	843 947	1 086 179	75 380	604 771
2	1 - 5 000	2 151 102	5 334 420	495 100	2 443 040	367 495	513 604
3	5 000 - 10 000	1 886 383	13 705 781	336 007	2 756 612	304 613	871 750
4	10 000 - 15 000	1 630 385	19 595 167	265 276	3 201 735	303 080	1 152 914
5	15 000 - 20 000	1 787 743	30 679 102	213 055	3 709 832	236 634	1 100 160
6	20 000 - 25 000	1 845 400	41 093 034	195 584	4 449 914	198 899	966 751
7	25 000 - 30 000	2 113 903	58 028 888	165 264	4 466 170	197 396	888 185
8	30 000 - 40 000	5 199 799	181 940 122	205 680	6 471 679	468 435	1 651 716
9	40 000 - 50 000	4 013 455	177 702 511	156 084	6 417 181	455 559	1 535 245
10	50 000 - 60 000	2 119 106	114 435 628	91 520	4 319 337	349 707	1 329 833
11	60 000 - 75 000	1 556 985	101 910 609	75 865	4 191 772	362 147	1 625 724
12	75 000 - 100 000	926 555	76 631 983	36 072	2 089 315	311 590	1 945 107
13	100 000 - 250 000	569 865	69 815 065	25 777	1 840 290	368 297	4 995 873
14	250 000 - 500 000	53 634	11 568 114	3 327	328 560	77 919	3 235 607
15	500 000 - 1 Mill.	15 052	4 343 205	1 103	128 503	26 169	2 633 069
16	1 Mill. - 2 Mill.	4 688	1 621 753	422	58 386	8 992	2 088 284
17	2 Mill. - 5 Mill.	2 043	871 149	181	19 294	4 152	1 965 724
18	5 Mill. - 10 Mill.	457	239 742	53	8 608	1 048	1 007 485
19	10 Mill. oder mehr	394	186 993	41	6 392	814	1 892 295
20	insgesamt	25 977 074	911 408 809	3 110 358	47 992 800	4 118 326	32 004 096

\*) Einschl. der nichtzusammengeführten Einzelkarten der Steuerklassen IV und V.

fälle insgesamt 1989  
der Einkünfte (Individualnachweis)  
insgesamt \*

Positive Einkünfte aus								Lfd. Nr.
Land- und Forstwirtschaft		Gewerbebetrieb		selbständiger Arbeit				
				insgesamt		darunter aus freiberuflicher Tätigkeit		
Fälle	1 000 DM	Fälle	1 000 DM	Fälle	1 000 DM	Fälle	1 000 DM	
3 631	41 080	21 887	360 628	13 110	281 864	9 913	258 851	1
38 059	96 278	149 551	413 142	53 546	151 161	39 341	121 643	2
46 420	269 388	158 984	1 030 913	48 007	304 485	40 218	269 435	3
52 629	498 154	160 938	1 658 151	42 177	388 294	35 927	355 348	4
51 181	679 176	152 897	2 179 610	38 257	454 111	32 850	423 309	5
47 031	781 312	143 500	2 609 228	35 421	512 140	30 458	482 769	6
40 388	716 399	130 467	2 841 051	32 665	557 270	27 957	529 339	7
92 939	1 473 847	246 219	6 297 753	65 105	1 239 968	53 444	1 186 320	8
91 052	1 569 582	199 868	5 914 054	67 426	1 363 188	52 360	1 305 925	9
46 190	1 167 985	147 889	5 354 514	68 980	1 436 883	52 095	1 374 824	10
31 716	1 142 737	150 585	6 846 437	99 364	2 238 569	74 110	2 139 422	11
20 864	1 127 968	139 516	8 589 993	118 036	3 688 880	92 038	3 551 240	12
16 623	1 425 602	199 344	21 754 267	175 013	16 941 859	153 753	16 692 709	13
1 903	318 518	47 181	11 629 354	43 873	11 854 906	39 855	11 741 199	14
634	199 377	18 593	9 626 409	11 669	5 469 011	9 795	5 368 690	15
279	143 011	7 904	8 769 407	2 787	1 846 613	1 951	1 782 806	16
145	191 755	4 070	10 348 954	968	692 325	504	658 459	17
36	42 712	1 051	6 337 255	247	84 199	81	78 126	18
38	112 766	843	31 130 074	250	154 248	63	143 135	19
581 758	11 997 645	2 081 287	143 691 195	916 901	49 659 974	746 713	48 463 549	20

Einkünfte aus								Lfd. Nr.
Vermietung und Verpachtung		sonstigen Einkünften						
		insgesamt		darunter				
Fälle	1 000 DM	Fälle	1 000 DM	Fälle	1 000 DM	Fälle	1 000 DM	
25 390	281 935	57 459	233 711	55 138	176 803	448	4 665	1
189 689	360 304	643 777	1 396 632	633 484	1 358 964	3 213	12 588	2
190 136	727 382	616 184	3 252 432	599 559	3 055 756	12 622	85 546	3
188 830	1 030 724	461 690	2 858 778	445 182	2 543 788	16 299	161 239	4
148 913	1 046 445	309 840	1 890 071	290 539	1 518 382	18 228	251 002	5
120 856	967 223	224 710	1 186 259	214 373	1 008 625	8 816	92 810	6
105 974	892 884	176 086	865 590	167 526	727 930	6 557	67 975	7
217 508	1 644 439	230 179	1 143 467	216 659	935 345	8 517	96 198	8
225 904	1 558 496	138 593	689 468	129 236	553 661	4 129	50 643	9
163 777	1 321 716	77 285	419 537	70 731	321 616	1 919	26 114	10
162 681	1 572 847	63 547	379 474	56 925	271 515	989	15 480	11
136 326	1 824 205	48 560	365 871	42 321	218 016	397	7 830	12
148 840	3 754 190	62 399	620 426	53 405	302 753	187	4 084	13
28 444	1 492 200	13 971	195 523	11 330	68 275	21	421	14
9 825	776 655	5 393	109 281	4 216	25 674	-	-	15
3 671	427 320	2 220	71 067	1 666	10 330	7	383	16
1 745	282 392	1 127	58 183	770	4 844	-	-	17
436	85 668	308	21 035	196	1 413	-	-	18
338	107 611	241	58 365	125	1 158	-	-	19
2 069 283	20 154 636	3 133 569	15 815 168	2 993 381	13 104 848	82 349	876 979	20



2 Lohn- und Einkommensteuer  
2.3 Steuerfälle nach Größenklassen der Summe  
2.3.2 Nach der Grund

Lfd. Nr.	Summe der Einkünfte von ... bis unter ... DM	Summe der Einkünfte					
		insgesamt		darunter			
				positive Einkünfte		negative Einkünfte	
		Fälle	1 000 DM	Fälle	1 000 DM	Fälle	1 000 DM
1	<= 0	851 339	2 619 184	47 162	793 932	103 016	3 413 116
2	1 - 5 000	1 390 117	3 220 114	1 390 117	3 436 056	32 817	215 941
3	5 000 - 10 000	1 436 993	10 775 711	1 436 993	11 031 999	39 530	256 288
4	10 000 - 15 000	1 035 188	12 815 581	1 035 188	13 104 579	36 919	288 998
5	15 000 - 20 000	911 442	15 944 974	911 442	16 269 962	37 477	324 988
6	20 000 - 25 000	981 491	22 125 573	981 491	22 493 258	42 574	367 684
7	25 000 - 30 000	1 127 233	31 045 508	1 127 233	31 441 853	50 287	396 345
8	30 000 - 40 000	2 189 180	76 058 958	2 189 180	76 815 579	106 514	756 621
9	40 000 - 50 000	1 243 376	55 163 647	1 243 376	55 765 401	79 602	601 754
10	50 000 - 60 000	572 576	31 131 964	572 576	31 561 413	52 468	429 450
11	60 000 - 75 000	355 225	23 499 690	355 225	23 928 026	43 420	428 336
12	75 000 - 100 000	179 457	15 206 783	179 457	15 615 006	31 402	408 223
13	100 000 - 250 000	112 387	15 594 429	112 387	16 296 576	31 903	702 147
14	250 000 - 500 000	15 759	5 329 766	15 759	5 577 157	6 175	247 391
15	500 000 - 1 Mill.	5 614	3 844 537	5 614	3 996 505	2 255	151 968
16	1 Mill. - 2 Mill.	2 201	3 005 183	2 201	3 083 378	892	78 196
17	2 Mill. - 5 Mill.	1 040	3 126 683	1 040	3 183 424	420	56 741
18	5 Mill. - 10 Mill.	261	1 771 607	261	1 805 162	110	33 556
19	10 Mill. oder mehr	255	12 857 163	255	12 929 285	115	72 123
20	insgesamt	12 411 134	339 898 686	11 606 957	349 128 552	697 896	9 229 866

Lfd. Nr.	Summe der Einkünfte von ... bis unter ... DM	noch: positive					
		nichtselbständiger Arbeit				Kapitalvermögen	
		insgesamt		darunter Versorgungsbezüge			
		Fälle	1 000 DM	Fälle	1 000 DM	Fälle	1 000 DM
1	<= 0	19 035	321 078	486 675	575 390	16 765	168 531
2	1 - 5 000	1 258 060	2 942 137	221 439	1 226 150	67 647	116 193
3	5 000 - 10 000	1 190 072	8 605 161	194 754	1 923 314	129 787	349 695
4	10 000 - 15 000	819 037	9 568 730	162 794	2 102 877	152 859	565 500
5	15 000 - 20 000	775 689	13 082 864	106 768	1 854 808	111 068	544 310
6	20 000 - 25 000	893 085	19 723 162	88 653	1 984 964	89 913	477 792
7	25 000 - 30 000	1 062 920	28 915 933	67 071	1 739 287	94 182	442 771
8	30 000 - 40 000	2 098 083	72 190 463	86 784	2 626 167	241 780	828 584
9	40 000 - 50 000	1 188 603	52 052 191	58 426	2 251 104	206 725	727 851
10	50 000 - 60 000	537 070	28 648 255	33 078	1 462 198	140 350	589 795
11	60 000 - 75 000	321 516	20 619 978	22 366	1 094 859	119 127	665 292
12	75 000 - 100 000	148 778	11 870 147	10 190	498 886	79 669	709 537
13	100 000 - 250 000	69 768	7 700 069	6 797	412 035	67 609	1 436 940
14	250 000 - 500 000	6 448	1 106 436	1 033	80 880	12 174	766 585
15	500 000 - 1 Mill.	2 234	513 004	413	35 503	4 735	679 520
16	1 Mill. - 2 Mill.	816	214 540	162	15 288	1 926	551 683
17	2 Mill. - 5 Mill.	377	146 433	80	6 995	936	500 029
18	5 Mill. - 10 Mill.	87	42 719	30	5 751	245	254 985
19	10 Mill. oder mehr	112	42 674	24	2 541	237	803 342
20	insgesamt	10 391 790	278 305 975	1 547 537	19 898 997	1 537 734	11 178 934

\*) Einschl. der nichtzusammengeführten Einzelkarten der Steuerklassen IV und V.

fälle insgesamt 1989  
der Einkünfte (Individualnachweis)  
tabelle Besteuerte

Positive Einkünfte aus								Lfd. Nr.
Land- und Forstwirtschaft		Gewerbebetrieb		selbständiger Arbeit				
				insgesamt		darunter aus freiberuflicher Tätigkeit		
Fälle	1 000 DM	Fälle	1 000 DM	Fälle	1 000 DM	Fälle	1 000 DM	
633	5 291	3 541	83 482	2 384	69 697	1 987	66 009	1
3 328	9 274	37 905	107 582	13 540	43 750	11 775	38 883	2
9 322	51 509	61 748	380 565	22 988	137 107	20 184	123 989	3
14 106	132 347	64 125	638 812	20 927	186 682	18 557	173 503	4
11 598	144 880	57 511	800 063	17 855	211 150	16 033	199 069	5
9 400	139 194	51 736	914 776	16 044	230 290	14 416	219 142	6
8 196	125 753	43 683	308 353	14 261	237 922	12 727	226 987	7
19 117	250 988	74 284	1 798 082	27 053	496 970	23 086	478 241	8
14 243	210 793	48 008	1 401 161	23 668	484 820	19 656	468 831	9
5 781	131 264	31 138	1 122 755	20 135	449 941	16 557	429 227	10
3 424	116 284	28 160	1 293 629	22 378	581 769	18 667	564 556	11
2 061	101 916	24 303	1 483 645	21 134	764 910	18 122	745 430	12
1 748	132 704	32 868	3 559 319	22 957	2 232 509	21 060	2 206 591	13
286	49 058	8 114	2 067 652	4 226	1 133 793	3 927	1 124 612	14
118	36 475	3 667	1 974 622	1 187	535 308	1 009	524 074	15
65	34 412	1 718	1 928 869	354	213 578	255	209 055	16
33	41 343	906	2 317 870	123	71 443	62	68 482	17
14	12 656	242	1 459 228	35	1 443	10	175	18
11	32 488	239	11 978 172	51	29 294	19	25 748	19
103 484	1 758 630	573 896	36 218 637	251 300	8 106 376	218 109	7 892 604	20

Einkünfte aus								Lfd. Nr.
Vermietung und Verpachtung		sonstigen Einkünften						
		insgesamt		Leibrenten		Unterhaltsleistungen nach § 22 Nr. 1a EStG		
Fälle	1 000 DM	Fälle	1 000 DM	Fälle	1 000 DM	Fälle	1 000 DM	
6 412	72 174	15 802	73 679	14 962	56 543	364	4 082	1
18 485	43 061	58 476	174 058	55 324	162 487	1 548	7 272	2
62 281	215 545	236 212	1 292 418	227 041	1 185 930	9 720	69 268	3
76 372	405 530	248 323	1 606 979	235 048	1 378 267	14 367	147 118	4
56 829	414 247	160 562	1 072 448	143 579	765 672	17 097	240 482	5
44 229	382 097	110 985	625 946	102 423	491 467	8 201	87 027	6
38 469	352 790	86 128	458 330	79 185	355 726	6 116	63 655	7
71 463	625 749	119 182	624 743	109 011	471 169	7 968	90 828	8
57 079	526 107	67 495	362 479	61 844	269 711	3 776	46 960	9
37 394	418 323	35 289	207 081	32 142	149 426	1 718	23 890	10
33 341	482 928	25 349	168 146	23 164	112 648	841	13 070	11
25 137	549 345	17 253	135 506	15 787	81 057	282	5 352	12
25 871	1 048 303	19 011	186 731	17 412	96 397	95	2 065	13
5 077	394 784	3 986	58 849	3 547	20 588			14
2 043	225 590	1 591	31 986	1 370	8 100	15	303	15
857	112 900	670	27 397	564	3 671			16
407	88 908	322	17 397	247	1 746	-	-	17
110	25 339	87	8 792	65	512	-	-	18
85	26 064	73	17 251	41	268	-	-	19
561 941	6 409 785	1 206 796	7 150 215	1 122 756	5 611 385	72 108	801 371	20

2 Lohn- und Einkommensteuer  
2.3 Steuerfälle nach Größenklassen der Summe  
2.3.3 Nach der Splitting

Lfd. Nr.	Summe der Einkünfte  von ... bis unter ... DM	Summe der Einkünfte					
		insgesamt		darunter			
				positive Einkünfte		negative Einkünfte	
		Fälle	1 000 DM	Fälle	1 000 DM	Fälle	1 000 DM
1	<= 0	1 062 311	10 335 721	188 186	2 715 601	574 080	13 051 322
2	1 - 5 000	1 883 658	4 122 797	1 883 658	4 806 259	101 905	683 462
3	5 000 - 10 000	1 138 190	8 410 875	1 138 190	9 117 959	87 753	707 085
4	10 000 - 15 000	1 060 759	13 295 549	1 060 759	14 063 485	88 477	767 935
5	15 000 - 20 000	1 193 879	20 900 567	1 193 879	21 739 289	94 624	838 722
6	20 000 - 25 000	1 097 625	24 659 034	1 097 625	25 803 564	100 706	944 529
7	25 000 - 30 000	1 169 530	32 265 154	1 169 530	33 332 011	119 443	1 066 857
8	30 000 - 40 000	3 296 173	116 267 715	3 296 173	118 532 460	302 047	2 264 745
9	40 000 - 50 000	2 972 352	132 561 718	2 972 352	134 542 799	270 396	1 981 080
10	50 000 - 60 000	1 692 148	32 273 154	1 692 148	93 893 114	203 303	1 619 960
11	60 000 - 75 000	1 352 109	89 950 423	1 352 109	91 781 201	209 047	1 830 778
12	75 000 - 100 000	897 826	76 542 938	897 826	78 556 982	186 614	2 014 043
13	100 000 - 250 000	704 137	98 680 965	704 137	103 009 718	237 694	4 328 753
14	250 000 - 500 000	98 426	33 019 094	98 426	34 716 791	48 651	1 697 697
15	500 000 - 1 Mill.	27 408	18 415 479	27 408	19 160 502	13 983	745 023
16	1 Mill. - 2 Mill.	8 510	11 535 006	8 510	11 884 077	4 082	349 071
17	2 Mill. - 5 Mill.	3 706	10 971 753	3 706	11 227 057	1 743	255 304
18	5 Mill. - 10 Mill.	868	5 941 961	868	6 012 933	411	70 972
19	10 Mill. oder mehr	621	20 609 302	621	20 713 067	276	103 766
20	insgesamt	19 660 236	800 087 762	18 786 111	835 408 868	2 645 235	35 321 105

Lfd. Nr.	Summe der Einkünfte  von ... bis unter ... DM	noch: positive					
		nichtselbständiger Arbeit				Kapitalvermögen	
		insgesamt		darunter Versorgungsbezüge			
		Fälle	1 000 DM	Fälle	1 000 DM	Fälle	1 000 DM
1	<= 0	81 090	1 384 466	314 987	461 433	58 615	436 241
2	1 - 5 000	877 599	2 369 058	262 902	1 166 444	299 848	397 411
3	5 000 - 10 000	694 589	5 088 448	140 537	824 604	174 826	522 056
4	10 000 - 15 000	810 221	10 012 319	102 127	1 092 635	150 221	587 415
5	15 000 - 20 000	1 010 931	17 576 815	105 874	1 845 718	125 566	555 850
6	20 000 - 25 000	951 457	21 350 747	106 643	2 457 101	108 986	488 959
7	25 000 - 30 000	1 050 388	29 096 551	98 047	2 722 277	103 214	445 413
8	30 000 - 40 000	3 100 468	109 706 387	118 787	3 841 628	226 655	823 132
9	40 000 - 50 000	2 824 297	125 625 976	97 620	4 164 306	248 834	807 394
10	50 000 - 60 000	1 581 822	85 775 803	58 422	2 856 218	209 357	740 038
11	60 000 - 75 000	1 235 360	81 283 461	53 492	3 096 573	243 020	960 432
12	75 000 - 100 000	777 753	64 759 817	25 880	1 590 247	231 921	1 235 569
13	100 000 - 250 000	500 090	62 114 009	18 979	1 428 252	300 688	3 558 933
14	250 000 - 500 000	47 185	10 461 404	2 294	247 680	65 745	2 469 022
15	500 000 - 1 Mill.	12 818	3 830 200	690	93 000	21 434	1 953 549
16	1 Mill. - 2 Mill.	3 872	1 407 214	260	43 099	7 066	1 536 601
17	2 Mill. - 5 Mill.	1 666	724 716	101	12 299	3 216	1 465 695
18	5 Mill. - 10 Mill.	370	197 023	23	2 858	803	752 500
19	10 Mill. oder mehr	282	144 319	17	3 850	577	1 088 953
20	insgesamt	15 562 258	632 908 730	1 507 682	27 950 220	2 580 592	20 825 162

\*) Einschl. der nichtzusammengeführten Einzelkarten der Steuerklassen IV und V.

fälle insgesamt 1989  
der Einkünfte (Individualnachweis)  
tabelle Besteuerte

Positive Einkünfte aus								Lfd. Nr.
Land- und Forstwirtschaft		Gewerbebetrieb		selbständiger Arbeit				
				insgesamt		darunter aus freiberuflicher Tätigkeit		
Fälle	1 000 DM	Fälle	1 000 DM	Fälle	1 000 DM	Fälle	1 000 DM	
2 998	35 789	18 346	277 146	10 726	212 167	7 926	192 842	1
34 731	87 004	111 646	305 560	40 006	107 411	27 566	82 760	2
37 098	217 879	97 236	650 348	25 019	167 378	20 034	145 446	3
38 523	365 807	96 813	1 019 339	21 250	201 612	17 370	181 845	4
39 583	534 296	95 386	1 379 547	20 402	242 961	16 817	224 240	5
37 631	642 117	91 764	1 694 452	19 377	281 850	16 042	263 627	6
32 192	590 646	86 784	1 932 698	18 404	319 348	15 230	302 352	7
73 822	1 222 859	171 935	4 499 671	38 052	742 997	30 358	708 079	8
76 809	1 358 789	151 860	4 512 893	43 758	878 368	32 704	837 094	9
40 409	1 036 721	116 751	4 231 759	48 845	992 942	35 538	945 596	10
28 292	1 026 452	122 425	5 552 808	76 986	1 656 800	55 443	1 574 866	11
18 803	1 026 052	115 213	7 106 347	96 902	2 923 970	73 916	2 805 810	12
14 875	1 292 898	166 476	18 194 948	152 056	14 709 350	132 693	14 486 118	13
1 617	269 460	39 067	9 561 702	39 647	10 721 113	35 928	10 616 587	14
516	162 902	14 926	7 651 787	10 482	4 933 703	8 786	4 844 616	15
214	108 599	6 186	6 840 538	2 433	1 633 035	1 696	1 573 751	16
112	150 411	3 164	8 031 084	845	620 882	442	589 978	17
22	30 055	809	4 878 027	212	82 756	71	77 951	18
27	80 277	604	19 151 902	199	124 954	44	117 387	19
478 274	10 239 016	1 507 391	107 472 558	665 601	41 553 598	528 604	40 570 945	20

Einkünfte aus								Lfd. Nr.
Vermietung und Verpachtung		sonstigen Einkünften						
		insgesamt		darunter				
				Leibrenten		Unterhaltsleistungen nach § 22 Nr. 1a EStG		
Fälle	1 000 DM	Fälle	1 000 DM	Fälle	1 000 DM	Fälle	1 000 DM	
18 978	209 761	41 657	160 033	40 176	120 260	84	583	1
171 204	317 242	585 301	1 222 574	578 160	1 196 477	1 665	5 317	2
127 855	511 837	379 972	1 960 014	372 518	1 869 826	2 902	16 278	3
112 458	625 194	213 367	1 251 799	210 134	1 165 521	1 932	14 121	4
92 084	632 198	149 278	817 623	146 960	752 710	1 131	10 520	5
76 627	585 126	113 725	560 313	111 950	517 158	615	5 783	6
67 505	540 095	89 958	407 260	88 341	372 205	441	4 321	7
146 045	1 018 690	110 997	518 724	107 648	464 176	549	5 370	8
168 825	1 032 389	71 098	326 988	67 392	283 950	353	3 683	9
126 383	903 393	41 996	212 456	38 589	172 190	201	2 224	10
129 340	1 089 919	38 198	211 328	33 761	158 867	148	2 410	11
111 189	1 274 860	31 307	230 365	26 534	136 959	115	2 478	12
122 969	2 705 887	43 388	433 694	35 993	206 356	92	2 019	13
23 367	1 097 416	9 985	136 674	7 783	47 687			14
7 782	551 065	3 802	77 295	2 846	17 574	13	500	15
2 814	314 420	1 550	43 670	1 102	6 659	-	-	16
1 338	193 484	805	40 785	523	3 098	-	-	17
326	60 329	221	12 243	131	900	-	-	18
253	81 548	168	41 114	84	890	-	-	19
1 507 342	13 744 851	1 926 773	8 664 953	1 870 625	7 493 464	10 241	75 608	20



### **3 Einkommensteuerpflichtige 1989**

3 Einkommensteuer  
3.1 Einkünfte, Einkommen und festgesetzte Einkommensteuer der unbeschränkt  
3.1.1 Steuerpflichtige

Lfd. Nr.	Gesamtbetrag der Einkünfte von ... bis unter ... DM	Positive					
		Land- und Forstwirtschaft		Gewerbebetrieb		selbständiger Arbeit	
		Stpfl.	1 000 DM	Stpfl.	1 000 DM	Stpfl.	1 000 DM
1	1 - 5 000	7 561	32 761	29 480	84 085	9 747	28 376
2	5 000 - 10 000	23 335	170 030	81 780	485 081	24 867	138 063
3	10 000 - 15 000	32 430	374 623	98 787	950 742	26 726	221 873
4	15 000 - 20 000	32 915	480 384	103 202	1 386 312	26 010	288 774
5	20 000 - 25 000	30 990	506 349	104 775	1 778 878	25 458	349 369
6	25 000 - 30 000	33 105	567 842	102 239	2 025 514	24 846	399 669
7	30 000 - 40 000	91 674	1 480 680	210 972	4 704 769	53 044	937 205
8	40 000 - 50 000	80 477	1 638 976	203 892	4 928 988	58 235	1 070 337
9	50 000 - 60 000	44 151	1 140 888	177 661	4 970 517	64 557	1 212 332
10	60 000 - 75 000	37 223	1 222 783	204 979	6 911 526	101 556	2 013 345
11	75 000 - 100 000	25 914	1 235 636	202 305	9 290 031	136 454	3 550 311
12	100 000 - 250 000	20 398	1 630 529	266 605	23 692 764	225 022	17 193 368
13	250 000 - 500 000	2 238	334 893	56 113	12 324 133	49 536	12 534 641
14	500 000 - 1 Mill.	764	215 526	20 845	9 930 900	13 359	6 026 879
15	1 Mill. - 2 Mill.	329	156 077	8 351	8 802 392	3 113	1 934 716
16	2 Mill. - 5 Mill.	160	187 841	4 211	10 446 192	1 123	731 471
17	5 Mill. - 10 Mill.	41	43 011	1 072	6 318 015	298	94 221
18	10 Mill. oder mehr	50	115 347	862	31 594 843	287	155 976
19	insgesamt	463 755	11 534 226	1 878 131	140 625 682	844 238	48 880 926
20	Verlustfälle	39 447	450 249	93 582	2 547 827	25 054	726 162

Lfd. Nr.	Gesamtbetrag der Einkünfte von ... bis unter ... DM	Negative					
		Land- und Forstwirtschaft		Gewerbebetrieb		selbständiger Arbeit	
		Stpfl.	1 000 DM	Stpfl.	1 000 DM	Stpfl.	1 000 DM
1	1 - 5 000	384	1 515	6 120	20 034	871	2 688
2	5 000 - 10 000	1 046	5 461	14 154	85 319	2 525	11 353
3	10 000 - 15 000	1 515	11 582	17 401	152 655	3 079	16 742
4	15 000 - 20 000	2 071	18 971	20 115	191 943	3 284	20 007
5	20 000 - 25 000	2 928	25 980	22 700	208 547	3 504	21 559
6	25 000 - 30 000	3 987	30 425	26 406	221 472	3 856	23 760
7	30 000 - 40 000	9 128	53 861	60 284	422 568	8 651	48 353
8	40 000 - 50 000	5 911	36 152	52 714	349 475	9 768	50 546
9	50 000 - 60 000	3 703	25 419	42 307	280 205	10 174	47 153
10	60 000 - 75 000	3 435	25 753	46 256	312 776	13 716	62 013
11	75 000 - 100 000	2 367	20 525	42 050	353 522	15 099	69 147
12	100 000 - 250 000	2 561	40 298	45 309	712 705	16 222	94 267
13	250 000 - 500 000	675	17 576	9 329	312 006	1 490	16 155
14	500 000 - 1 Mill.	314	17 255	2 784	152 511	400	6 148
15	1 Mill. - 2 Mill.	161	8 993	647	61 764	142	4 703
16	2 Mill. - 5 Mill.	128	6 775	181	44 510	101	6 391
17	5 Mill. - 10 Mill.	42	2 068	29	23 875	21	629
18	10 Mill. oder mehr	43	10 711	14	24 373	22	3 459
19	insgesamt	40 399	359 319	408 800	3 930 260	92 925	505 074
20	Verlustfälle	11 528	302 780	159 896	7 874 658	18 880	440 122

Lfd. Nr.	Gesamtbetrag der Einkünfte von ... bis unter ... DM	Gesamtbetrag der Einkünfte		Sonderausgaben	Außergewöhnliche Belastungen		Einkommen
		Stpfl.	1 000 DM		Stpfl.	1 000 DM	
1	1 - 5 000	170 961	560 322	215 088	23 031	23 527	316 429
2	5 000 - 10 000	563 145	4 358 216	1 378 602	191 161	286 300	2 646 122
3	10 000 - 15 000	608 125	7 541 644	2 222 084	267 839	522 931	4 685 010
4	15 000 - 20 000	534 753	9 333 464	2 558 167	245 557	562 528	6 024 479
5	20 000 - 25 000	524 505	11 799 311	2 933 260	237 815	596 169	7 984 343
6	25 000 - 30 000	872 336	24 460 335	4 638 596	270 066	638 576	18 725 326
7	30 000 - 40 000	2 921 234	102 093 684	15 708 013	832 254	1 765 336	82 611 691
8	40 000 - 50 000	2 260 275	101 086 538	14 641 157	761 580	1 759 030	81 717 364
9	50 000 - 60 000	1 848 237	101 696 301	13 568 198	647 238	1 419 823	83 594 078
10	60 000 - 75 000	2 283 660	152 757 213	18 000 225	881 924	2 089 669	128 396 264
11	75 000 - 100 000	1 807 906	154 318 129	15 666 246	759 301	2 034 380	132 144 135
12	100 000 - 250 000	1 251 473	169 114 779	13 749 984	569 796	1 769 855	149 390 823
13	250 000 - 500 000	127 361	42 635 583	2 487 437	60 107	225 315	39 260 391
14	500 000 - 1 Mill.	36 059	24 263 574	1 108 675	16 418	60 177	22 802 280
15	1 Mill. - 2 Mill.	11 176	15 194 157	567 640	4 847	16 123	14 414 347
16	2 Mill. - 5 Mill.	4 869	14 497 506	450 380	1 980	7 374	13 881 041
17	5 Mill. - 10 Mill.	1 159	7 876 068	196 519	465	2 130	7 571 393
18	10 Mill. oder mehr	895	33 916 540	429 363	334	1 309	33 065 748
19	insgesamt	15 828 129	977 503 363	110 519 636	5 771 713	13 780 552	829 231 264
20	Verlustfälle	514 105	2 644 887	3 315 266	209 724	996 317	10 342 666

pflichtige 1989  
Steuerpflichtigen nach Größenklassen des Gesamtbetrags der Einkünfte  
insgesamt

Einkünfte aus								Summe der positiven Einkünfte		Lfd. Nr.
nichtselbständiger Arbeit		Kapitalvermögen		Vermietung und Verpachtung		sonstigen Einkünften				
Stpfl.	1 000 DM	Stpfl.	1 000 DM	Stpfl.	1 000 DM	Stpfl.	1 000 DM	Stpfl.	1 000 DM	
57 941	162 115	56 390	109 244	20 707	51 786	71 878	214 160	170 961	682 527	1
207 993	1 144 877	187 227	546 915	106 561	419 183	383 560	2 131 789	563 145	5 035 939	2
301 698	2 728 689	218 554	861 915	127 307	724 677	399 220	2 753 697	608 125	8 616 216	3
327 903	4 753 287	172 618	865 170	102 939	767 253	296 004	2 015 754	534 753	10 556 934	4
378 368	7 634 926	148 021	782 302	86 397	731 423	237 427	1 363 376	524 505	13 146 623	5
757 065	20 471 784	152 537	737 032	79 611	692 759	200 246	1 050 110	872 396	25 944 710	6
2 738 436	93 929 533	370 154	1 417 348	165 983	1 327 236	300 097	1 503 322	2 921 234	105 300 094	7
2 131 590	92 907 403	366 961	1 361 620	182 710	1 322 037	208 024	989 173	2 260 274	104 218 533	8
1 758 831	94 106 893	310 582	1 240 019	157 512	1 210 543	125 713	627 851	1 848 237	104 509 043	9
2 192 874	142 430 005	370 003	1 599 588	187 667	1 566 750	103 751	542 860	2 283 660	156 286 857	10
1 718 595	139 853 419	382 670	2 060 188	183 066	1 967 516	75 007	471 821	1 807 906	158 428 982	11
1 110 274	123 794 674	493 404	5 497 545	208 741	4 301 367	84 657	754 534	1 251 473	176 864 780	12
91 818	14 613 836	90 379	3 493 519	36 521	1 750 248	17 471	222 831	127 361	45 274 091	13
24 258	5 291 168	29 790	2 897 451	12 397	956 838	6 579	118 134	36 059	25 436 895	14
7 000	1 970 670	9 850	2 242 023	4 382	512 898	2 618	76 079	11 176	15 694 854	15
2 913	1 042 686	4 426	2 050 565	2 070	349 805	1 291	52 132	4 869	14 860 692	16
859	289 237	1 104	1 131 189	505	112 039	352	23 038	1 159	8 010 752	17
500	218 768	848	1 970 807	367	114 451	273	69 499	895	34 239 692	18
13 808 716	747 343 969	3 365 518	30 864 440	1 665 443	18 878 809	2 514 168	14 980 161	15 828 128	1 013 108 212	19
189 181	3 688 874	127 123	1 118 166	72 434	753 408	166 682	834 732	445 361	10 119 417	20

Einkünfte aus								Summe der negativen Einkünfte		Lfd. Nr.
nichtselbständiger Arbeit		Kapitalvermögen		Vermietung und Verpachtung		sonstigen Einkünften				
Stpfl.	1 000 DM	Stpfl.	1 000 DM	Stpfl.	1 000 DM	Stpfl.	1 000 DM	Stpfl.	1 000 DM	
892	789	119	203	9 509	34 620	21	15	17 592	59 863	1
1 319	1 214	447	1 036	33 284	183 273	24	41	51 518	287 696	2
861	1 123	584	1 805	40 691	343 517	44	57	61 519	527 481	3
535	687	834	2 681	50 783	523 189	68	70	73 934	757 548	4
313	564	1 098	3 110	65 823	722 471	87	66	91 582	982 297	5
245	525	1 565	3 567	84 271	887 906	100	186	114 734	1 167 841	6
324	1 018	4 921	10 599	219 454	2 066 589	258	199	289 792	2 603 186	7
233	708	5 988	12 016	227 180	2 191 614	268	239	288 935	2 640 750	8
141	463	6 829	14 463	210 239	2 119 810	248	208	260 632	2 487 721	9
170	596	9 923	21 811	260 766	2 795 754	309	225	317 726	3 218 927	10
181	966	13 899	35 295	269 266	3 373 069	353	385	322 543	3 852 909	11
356	1 534	24 748	102 818	327 727	6 491 495	759	746	380 021	7 443 862	12
95	628	4 419	41 048	56 936	2 186 444	167	140	63 567	2 573 998	13
36	81	950	17 458	16 656	952 532	60	340	18 451	1 146 325	14
14	28	204	7 735	4 834	398 890	20	128	5 337	482 241	15
6	8	86	7 498	2 034	269 176	}	5	2 290	334 361	16
		12	904	475	78 591			527	106 075	17
		22	11 842	372	134 842			423	185 229	18
5 724	10 938	76 648	295 887	1 880 300	25 753 781	2 791	3 050	2 361 123	30 858 310	19
5 864	30 779	3 750	131 952	118 913	3 710 710	208	821	280 619	12 491 822	20

Kinderfreibeträge (§32 Abs. 6 EStG)		Zu versteuerndes Einkommen		Festgesetzte Einkommensteuer		Steuernachforderung		Steuererstattung		Lfd. Nr.
Stpfl.	1 000 DM	Stpfl.	1 000 DM	Stpfl.	1 000 DM	Stpfl.	1 000 DM	Stpfl.	1 000 DM	
16 954	54 482	146 274	254 241	12 842	2 484	8 412	1 649	83 070	38 560	
53 485	166 922	526 146	2 277 698	210 651	65 646	151 024	44 507	202 734	154 665	2
86 523	279 623	580 396	4 098 836	347 866	266 452	245 751	163 043	221 903	253 935	3
117 188	390 207	519 584	5 309 825	380 632	488 971	240 350	245 281	225 826	357 134	4
136 677	485 285	517 429	7 191 681	438 278	832 373	231 373	307 313	259 649	480 063	5
189 455	658 349	868 781	17 712 300	821 577	2 787 651	228 715	366 553	625 242	821 555	6
730 827	2 546 029	2 917 831	79 089 688	2 846 650	14 546 129	459 649	946 747	2 416 932	2 949 230	7
857 776	3 240 029	2 258 982	77 752 263	2 225 623	15 256 630	405 447	1 134 793	1 830 784	3 085 559	8
942 054	3 686 357	1 847 822	79 519 019	1 839 695	15 811 374	332 597	1 253 558	1 505 833	2 963 360	9
1 276 645	5 076 871	2 283 456	123 045 648	2 280 615	25 398 092	438 887	1 987 724	1 837 097	4 073 062	10
1 042 312	4 162 883	1 807 790	127 830 283	1 806 837	29 438 408	442 377	3 227 649	1 361 748	4 247 736	11
759 391	3 184 366	1 251 377	146 075 023	1 250 874	43 605 613	529 449	13 101 305	720 303	4 453 352	12
82 594	378 390	127 349	38 858 367	127 288	16 394 334	102 332	10 998 953	24 931	544 644	13
22 173	101 772	36 055	22 691 850	36 037	10 733 259	32 267	7 492 745	3 780	210 034	14
6 292	28 659	11 176	14 382 217	11 183	7 052 749	10 486	5 217 220	688	88 715	15
2 633	12 209	4 868	13 867 142	4 867	6 774 515	4 667	5 336 141	201	75 376	16
613	2 775	1 159	7 568 151	1 157	3 501 361	1 125	2 865 549	34	52 577	17
487	2 393	895	33 063 019	894	11 265 230	886	10 271 883	9	121 090	18
6 326 079	24 457 602	15 707 370	800 587 250	14 643 546	204 221 269	3 865 794	64 362 613	11 320 764	24 970 647	19
176 436	694 550	-	-	76	44	50	35	238 764	958 232	20



3 Einkommensteuer  
3.1 Einkünfte, Einkommen und festgesetzte Einkommensteuer der unbeschränkt  
3.1.2 Nach der Grund

Lfd. Nr.	Gesamtbetrag der Einkünfte von ... bis unter ... DM	Positive					
		Land- und Forstwirtschaft		Gewerbebetrieb		selbständiger Arbeit	
		Stpfl.	1 000 DM	Stpfl.	1 000 DM	Stpfl.	1 000 DM
1	1 - 5 000	3 118	11 718	24 212	69 138	9 161	26 216
2	5 000 - 10 000	9 979	69 177	57 978	361 658	21 768	123 723
3	10 000 - 15 000	12 169	133 827	59 910	610 699	20 260	179 498
4	15 000 - 20 000	9 633	130 875	54 564	772 904	17 448	206 945
5	20 000 - 25 000	8 371	129 391	49 380	883 000	15 686	225 614
6	25 000 - 30 000	8 146	122 908	42 341	887 513	14 040	234 798
7	30 000 - 40 000	19 063	242 327	72 115	1 750 208	26 680	487 979
8	40 000 - 50 000	12 227	196 296	46 763	1 366 608	23 492	480 405
9	50 000 - 60 000	4 815	116 636	30 355	1 096 579	19 975	439 760
10	60 000 - 75 000	2 957	105 156	27 450	1 262 604	22 152	573 654
11	75 000 - 100 000	1 841	93 451	23 700	1 452 377	20 941	757 596
12	100 000 - 250 000	1 614	124 807	31 976	3 471 445	22 731	2 213 263
13	250 000 - 500 000	2 274	47 212	7 901	2 010 022	4 193	1 128 946
14	500 000 - 1 Mill.	111	34 596	3 603	1 942 926	1 170	529 533
15	1 Mill. - 2 Mill.	60	34 029	1 683	1 890 702	348	211 548
16	2 Mill. - 5 Mill.	31	37 870	890	2 285 920	120	67 833
17	5 Mill. - 10 Mill.	14	12 656	238	1 442 418	35	1 443
18	10 Mill. oder mehr	11	32 488	236	11 932 381	51	29 294
19	insgesamt	94 434	1 674 418	535 295	35 489 102	240 251	7 918 047
20	Verlustfälle	9 050	84 212	38 601	729 535	11 049	188 329

Lfd. Nr.	Gesamtbetrag der Einkünfte von ... bis unter ... DM	Negative					
		Land- und Forstwirtschaft		Gewerbebetrieb		selbständiger Arbeit	
		Stpfl.	1 000 DM	Stpfl.	1 000 DM	Stpfl.	1 000 DM
1	1 - 5 000	220	802	4 604	15 109	768	2 385
2	5 000 - 10 000	499	2 823	9 438	55 209	2 036	8 900
3	10 000 - 15 000	581	4 028	8 962	60 047	2 064	9 293
4	15 000 - 20 000	616	4 698	8 893	61 800	1 891	8 662
5	20 000 - 25 000	728	5 548	9 324	59 490	1 832	8 711
6	25 000 - 30 000	941	6 070	10 405	58 959	1 996	9 186
7	30 000 - 40 000	1 739	7 991	19 070	94 607	4 067	16 819
8	40 000 - 50 000	853	4 271	12 116	63 549	3 931	16 882
9	50 000 - 60 000	334	2 121	6 970	41 519	3 325	12 799
10	60 000 - 75 000	274	2 068	5 491	41 342	3 084	13 577
11	75 000 - 100 000	212	1 812	3 999	44 888	2 173	10 219
12	100 000 - 250 000	262	3 721	4 349	79 972	1 469	11 130
13	250 000 - 500 000	88	1 921	968	32 882	164	2 228
14	500 000 - 1 Mill.	52	4 558	329	29 469	71	1 005
15	1 Mill. - 2 Mill.	27	1 307	111	13 056	21	490
16	2 Mill. - 5 Mill.	28	1 291	30	5 295	20	1 091
17	5 Mill. - 10 Mill.	7	209			7	350
18	10 Mill. oder mehr	12	4 320	7	40 005	5	1 875
19	insgesamt	7 473	59 560	105 066	797 196	28 924	135 601
20	Verlustfälle	3 375	74 652	76 144	2 390 577	10 860	178 791

Lfd. Nr.	Gesamtbetrag der Einkünfte von ... bis unter ... DM	Gesamtbetrag der Einkünfte		Sonderausgaben	Außergewöhnliche Belastungen		Einkommen
		Stpfl.	1 000 DM		Stpfl.	1 000 DM	
1	1 - 5 000	137 831	441 493	157 130	14 808	14 901	265 283
2	5 000 - 10 000	411 097	3 167 782	924 943	119 952	165 437	2 043 989
3	10 000 - 15 000	380 036	4 679 439	1 217 350	147 013	268 912	3 122 538
4	15 000 - 20 000	289 434	5 039 550	1 117 091	109 436	227 645	3 590 337
5	20 000 - 25 000	267 366	6 010 173	1 133 426	96 068	205 713	4 528 645
6	25 000 - 30 000	587 911	16 623 369	2 411 477	122 842	220 961	13 771 668
7	30 000 - 40 000	2 124 000	73 875 459	8 828 195	489 809	858 977	63 503 805
8	40 000 - 50 000	1 228 393	54 502 425	5 485 100	353 056	741 746	47 614 290
9	50 000 - 60 000	566 692	30 812 374	2 735 125	176 866	378 327	27 222 017
10	60 000 - 75 000	350 789	23 204 432	1 891 766	117 424	266 024	20 648 182
11	75 000 - 100 000	176 830	14 983 259	1 141 840	61 553	160 609	13 401 689
12	100 000 - 250 000	110 425	15 315 194	1 029 311	42 023	123 921	13 888 577
13	250 000 - 500 000	15 481	5 236 093	259 177	6 247	21 362	4 872 659
14	500 000 - 1 Mill.	5 518	3 780 828	152 187	2 146	6 627	3 579 916
15	1 Mill. - 2 Mill.	2 161	2 946 270	99 009	839	2 715	2 811 237
16	2 Mill. - 5 Mill.	1 022	3 076 505	88 267	372	1 168	2 952 661
17	5 Mill. - 10 Mill.	257	1 743 287	38 527	96	209	1 686 368
18	10 Mill. oder mehr	252	12 814 392	117 989	75	207	12 481 005
19	insgesamt	6 655 495	278 252 324	28 827 911	1 860 625	3 665 461	241 984 868
20	Verlustfälle	234 991	1 105 678-	917 489	74 321	460 389	3 430 822-

pflichtige 1989  
Steuerpflichtigen nach Größenklassen des Gesamtbetrags der Einkünfte  
tabelle Besteuerte

Einkünfte aus								Summe der positiven Einkünfte		Lfd. Nr.
nichtselbständiger Arbeit		Kapitalvermögen		Vermietung und Verpachtung		sonstigen Einkünften		Stpfl.	1 000 DM	
Stpfl.	1 000 DM	Stpfl.	1 000 DM	Stpfl.	1 000 DM	Stpfl.	1 000 DM			
46 729	130 968	50 768	98 653	16 551	41 062	50 737	146 579	137 831	524 333	1
147 814	848 370	148 239	444 978	76 165	308 798	263 359	1 459 676	411 097	3 616 380	2
185 770	1 722 089	144 148	579 341	70 085	416 797	231 128	1 561 968	380 036	5 204 219	3
172 240	2 556 757	98 278	504 566	49 310	388 266	142 218	965 948	289 434	5 526 261	4
189 221	3 892 905	82 516	441 788	39 622	356 364	100 891	562 207	267 366	6 491 270	5
529 606	14 710 563	89 666	410 460	35 350	326 112	79 701	420 410	587 911	17 112 763	6
2 039 540	70 338 387	236 255	788 434	67 423	586 328	112 126	584 218	2 124 000	74 777 880	7
1 176 925	51 620 307	203 471	698 006	55 017	501 906	63 862	340 900	1 228 392	55 203 428	8
533 035	28 484 606	137 799	569 830	36 055	399 865	33 418	197 995	566 692	31 305 272	9
318 659	20 484 351	116 555	637 616	32 029	460 375	23 639	157 085	350 789	23 680 841	10
147 340	11 790 188	77 967	683 702	24 088	525 195	16 096	126 979	176 830	15 429 489	11
69 079	7 653 554	66 294	1 400 872	25 012	1 009 296	18 092	177 571	110 425	16 050 807	12
6 386	1 103 090	12 004	755 454	4 965	385 812	3 876	57 375	15 487	5 487 911	13
2 203	506 302	4 664	669 640	1 999	219 367	1 556	30 420	5 518	3 932 784	14
806	212 755	1 895	543 863	840	106 352	656	26 236	2 161	3 025 485	15
374	145 652	925	494 022	401	87 983	318	15 563	1 022	3 134 841	16
85	43 094	241	254 418	108	25 332	87	8 792	257	1 788 153	17
111	42 268	235	802 040	85	26 064	72	17 246	252	12 881 782	18
5 565 923	216 286 206	1 471 920	10 777 682	535 105	6 171 274	1 141 832	6 857 170	6 655 494	285 173 899	19
59 920	821 631	65 370	401 122	26 836	238 511	64 948	293 038	185 497	2 756 378	20

Einkünfte aus								Summe der negativen Einkünfte		Lfd. Nr.
nichtselbständiger Arbeit		Kapitalvermögen		Vermietung und Verpachtung		sonstigen Einkünften		Stpfl.	1 000 DM	
Stpfl.	1 000 DM	Stpfl.	1 000 DM	Stpfl.	1 000 DM	Stpfl.	1 000 DM			
745	700	110	162	7 514	27 210	17	11	13 724	46 379	1
953	1 003	358	690	22 628	130 261	17	38	35 077	198 923	2
559	817	430	1 025	22 737	183 822	25	36	34 277	259 067	3
358	463	526	1 441	24 673	229 419	30	39	35 766	306 523	4
180	297	653	1 479	29 982	276 749	34	16	41 305	352 289	5
120	253	956	1 554	36 740	309 843	29	22	49 552	385 886	6
131	288	3 117	5 212	80 500	615 477	99	75	105 457	740 469	7
79	228	3 455	5 581	61 427	502 062	73	64	79 013	592 637	8
56	152	3 239	5 806	40 486	360 953	55	33	52 053	423 382	9
42	95	2 992	6 553	33 484	352 426	49	31	42 993	416 092	10
43	156	2 482	7 107	24 553	336 980	36	29	31 072	401 191	11
79	343	2 534	13 936	26 019	573 340	62	67	31 450	682 509	12
15	68	398	4 475	5 206	198 244	11	11	6 078	239 829	13
6	14	120	2 123	1 925	107 958			2 222	145 418	14
3	4	40	3 352	765	56 037			872	74 247	15
		11	1 030	364	43 711	16	294	414	52 421	16
		3	79	98	12 999			109	33 472	17
		7	1 521	98	33 549			113	61 443	18
3 373	4 890	21 431	63 124	419 259	4 351 041	553	765	561 537	5 412 178	19
3 815	15 470	1 431	25 465	46 984	1 109 225	80	269	130 507	3 794 449	20

Kinderfreibeträge (§32 Abs. 6 EStG)		Zu versteuerndes Einkommen		Festgesetzte Einkommensteuer		Steuernachforderung		Steuererstattung		Lfd. Nr.
Stpfl.	1 000 DM	Stpfl.	1 000 DM	Stpfl.	1 000 DM	Stpfl.	1 000 DM	Stpfl.	1 000 DM	
8 251	19 862	124 822	225 879	8 766	1 947	5 685	1 295	70 032	33 245	
26 480	62 434	392 979	1 820 535	196 926	81 470	143 261	42 222	140 957	117 504	2
38 211	89 948	369 824	2 808 420	311 644	251 742	225 186	156 085	116 173	146 113	3
48 152	115 590	285 657	3 240 971	263 098	416 513	170 912	208 725	106 592	174 129	4
47 917	119 457	266 044	4 189 651	257 635	637 616	138 644	229 512	124 805	215 671	5
67 956	156 940	587 391	13 344 244	583 358	2 389 674	123 910	250 038	461 451	463 295	6
271 164	579 776	2 123 610	62 077 605	2 120 301	12 514 985	246 173	585 830	1 850 523	1 735 892	7
204 464	452 221	1 228 282	46 557 525	1 227 281	10 707 851	173 606	586 399	1 038 124	1 411 523	8
101 340	227 357	566 659	26 697 335	566 357	6 879 602	102 672	528 697	456 757	909 431	9
69 800	164 618	350 771	20 284 539	350 608	5 813 429	83 691	672 465	263 445	724 226	10
39 141	97 460	176 818	13 201 979	176 741	4 267 506	62 263	874 980	113 268	473 957	11
28 018	73 639	110 416	13 738 177	110 346	5 386 981	67 692	2 570 689	42 346	358 804	12
4 168	11 788	15 480	4 848 491	15 464	2 272 276	13 445	1 603 634	2 023	49 898	13
1 431	4 177	5 518	3 571 362	5 514	1 741 249	5 064	1 274 844	452	30 189	14
544	1 561	2 161	2 807 978	2 159	1 386 292	2 056	1 063 852	104	12 513	15
256	756	1 022	2 951 086	1 022	1 438 827	987	1 168 308	35	16 199	16
77	231	257	1 685 913	257	767 236	250	664 127	7	14 557	17
68	221	252	12 480 598	251	4 033 533	246	3 711 752	6	99 718	18
957 438	2 178 037	6 607 963	236 532 287	6 197 728	60 968 729	1 565 743	16 193 455	4 787 100	6 986 864	19
37 258	88 552	-	-	39	17	29	15	100 492	253 838	20

3 Einkommensteuer  
3.1 Einkünfte, Einkommen und festgesetzte Einkommensteuer der unbeschränkt  
3.1.3 Nach der Splitting

Lfd. Nr.	Gesamtbetrag der Einkünfte von ... bis unter ... DM	Positive					
		Land- und Forstwirtschaft		Gewerbebetrieb		selbständiger Arbeit	
		Stpfl.	1 000 DM	Stpfl.	1 000 DM	Stpfl.	1 000 DM
1	1 - 5 000	4 443	21 044	5 268	14 948	586	2 160
2	5 000 - 10 000	13 356	100 853	23 802	123 423	3 099	14 341
3	10 000 - 15 000	20 261	240 797	38 877	340 043	6 466	42 376
4	15 000 - 20 000	23 282	349 509	48 638	613 408	8 562	81 829
5	20 000 - 25 000	22 619	376 958	55 395	895 877	9 772	123 756
6	25 000 - 30 000	24 959	444 934	59 898	1 138 001	10 806	164 871
7	30 000 - 40 000	72 611	1 238 353	138 857	2 954 561	26 364	449 226
8	40 000 - 50 000	68 250	1 443 680	157 129	3 562 380	34 743	589 931
9	50 000 - 60 000	39 336	1 024 252	147 306	3 873 938	44 582	772 572
10	60 000 - 75 000	34 266	1 117 627	177 529	5 648 922	79 404	1 439 691
11	75 000 - 100 000	24 073	1 142 245	178 605	7 837 654	115 513	2 792 716
12	100 000 - 250 000	18 784	1 505 722	234 629	20 221 319	202 291	14 980 105
13	250 000 - 500 000	1 964	287 671	48 212	10 314 111	45 343	11 405 695
14	500 000 - 1 Mill.	653	180 930	17 242	7 987 974	12 189	5 497 345
15	1 Mill. - 2 Mill.	269	122 048	6 668	6 911 690	2 765	1 723 168
16	2 Mill. - 5 Mill.	129	149 971	3 321	8 160 272	1 003	663 638
17	5 Mill. - 10 Mill.	27	30 355	834	4 875 597	263	92 778
18	10 Mill. oder mehr	39	82 859	626	19 662 462	236	126 682
19	insgesamt	369 321	9 859 808	1 342 836	105 136 580	603 987	40 962 878
20	Verlustfälle	30 397	366 037	54 981	1 818 291	14 005	537 833

Lfd. Nr.	Gesamtbetrag der Einkünfte von ... bis unter ... DM	Negative					
		Land- und Forstwirtschaft		Gewerbebetrieb		selbständiger Arbeit	
		Stpfl.	1 000 DM	Stpfl.	1 000 DM	Stpfl.	1 000 DM
1	1 - 5 000	164	713	1 516	4 925	103	303
2	5 000 - 10 000	547	2 638	4 716	30 110	489	2 453
3	10 000 - 15 000	934	7 554	8 439	92 609	1 015	7 449
4	15 000 - 20 000	1 455	14 273	11 222	130 143	1 393	11 345
5	20 000 - 25 000	2 200	20 432	13 376	149 057	1 672	12 848
6	25 000 - 30 000	3 046	24 355	16 001	162 514	1 860	14 574
7	30 000 - 40 000	7 389	45 870	41 214	327 961	4 584	31 535
8	40 000 - 50 000	5 058	31 881	40 598	285 926	5 837	33 664
9	50 000 - 60 000	3 369	23 298	35 337	238 686	6 849	34 354
10	60 000 - 75 000	3 161	23 684	40 765	271 434	10 632	48 436
11	75 000 - 100 000	2 155	18 712	38 051	308 634	12 926	58 928
12	100 000 - 250 000	2 299	36 577	40 960	632 733	14 753	83 137
13	250 000 - 500 000	587	15 655	8 361	279 124	1 326	13 928
14	500 000 - 1 Mill.	262	12 897	2 455	129 043	329	5 142
15	1 Mill. - 2 Mill.	134	7 686	536	48 708	121	4 213
16	2 Mill. - 5 Mill.	100	5 484	151	39 215	81	5 300
17	5 Mill. - 10 Mill.	35	1 859	36	8 242	14	280
18	10 Mill. oder mehr	31	6 391	36	8 242	17	1 585
19	insgesamt	32 926	299 759	303 734	3 133 064	64 001	369 473
20	Verlustfälle	8 153	228 128	83 752	5 484 082	8 020	261 331

Lfd. Nr.	Gesamtbetrag der Einkünfte von ... bis unter ... DM	Gesamtbetrag der Einkünfte		Sonderausgaben	Außergewöhnliche Belastungen		Einkommen
		Stpfl.	1 000 DM		Stpfl.	1 000 DM	
1	1 - 5 000	33 130	118 829	57 957	8 223	8 626	51 146
2	5 000 - 10 000	152 048	1 190 434	453 659	71 209	120 863	602 133
3	10 000 - 15 000	228 089	2 862 205	1 004 734	120 826	254 019	1 562 472
4	15 000 - 20 000	245 319	4 293 914	1 441 076	136 121	334 883	2 434 142
5	20 000 - 25 000	257 139	5 789 137	1 799 834	141 747	390 456	3 455 698
6	25 000 - 30 000	284 425	7 836 966	2 227 120	147 224	417 615	4 953 657
7	30 000 - 40 000	797 234	28 218 225	6 879 818	342 445	906 359	19 107 886
8	40 000 - 50 000	1 031 882	46 584 113	9 156 057	408 524	1 017 284	34 103 074
9	50 000 - 60 000	1 281 545	70 883 927	10 833 072	470 372	1 041 496	56 372 061
10	60 000 - 75 000	1 932 871	129 552 781	16 108 460	764 500	1 823 645	107 748 082
11	75 000 - 100 000	1 631 076	139 334 869	14 524 406	697 748	1 873 772	118 742 446
12	100 000 - 250 000	1 141 048	153 799 585	12 720 673	527 773	1 645 934	135 502 246
13	250 000 - 500 000	111 880	37 399 489	2 228 260	53 860	203 953	34 387 732
14	500 000 - 1 Mill.	30 541	20 482 747	956 488	14 272	53 550	19 222 364
15	1 Mill. - 2 Mill.	9 015	12 247 887	468 631	4 008	13 408	11 603 110
16	2 Mill. - 5 Mill.	3 847	11 421 001	362 113	1 608	6 206	10 928 380
17	5 Mill. - 10 Mill.	902	6 132 780	157 992	369	1 921	5 885 025
18	10 Mill. oder mehr	643	21 102 148	311 374	259	1 101	20 584 743
19	insgesamt	9 172 634	699 251 039	81 691 725	3 911 088	10 115 091	587 246 396
20	Verlustfälle	279 114	1 539 209	2 397 777	135 403	535 928	6 911 844

pflichtige 1989  
Steuerpflichtigen nach Größenklassen des Gesamtbetrags der Einkünfte  
tabelle Besteuerte

Einkünfte aus								Summe der positiven Einkünfte		Lfd. Nr.
nichtselbständiger Arbeit		Kapitalvermögen		Vermietung und Verpachtung		sonstigen Einkünften		Stpfl.	1 000 DM	
Stpfl.	1 000 DM	Stpfl.	1 000 DM	Stpfl.	1 000 DM	Stpfl.	1 000 DM			
11 212	31 147	5 622	10 591	4 156	10 723	21 141	67 581	33 130	158 194	1
60 179	296 507	38 988	101 937	30 396	110 395	120 201	672 113	152 048	1 419 558	2
115 928	1 006 600	74 406	282 574	57 222	307 881	168 092	1 191 728	228 089	3 411 997	3
155 663	2 196 530	74 340	360 603	53 629	378 987	153 786	1 049 806	245 319	5 030 672	4
189 147	3 742 021	65 505	340 514	46 775	375 059	136 536	801 169	257 139	6 655 353	5
227 459	5 761 222	62 871	326 572	44 261	366 647	120 545	629 701	284 425	8 831 947	6
698 896	23 591 146	133 899	628 915	98 560	740 909	187 971	919 105	797 234	30 522 214	7
954 665	41 287 096	163 490	663 613	127 693	820 131	144 162	648 273	1 031 882	49 015 105	8
1 225 796	65 622 286	172 783	670 189	121 457	810 678	92 295	429 856	1 281 545	73 203 771	9
1 874 215	121 945 654	253 448	961 972	155 638	1 106 375	80 112	385 775	1 932 871	132 606 016	10
1 571 255	128 063 231	304 703	1 376 486	158 978	1 442 320	58 911	344 841	1 631 076	142 999 493	11
1 041 195	116 141 120	427 110	4 096 673	183 729	3 292 071	66 565	576 963	1 141 048	160 813 973	12
85 432	13 510 746	78 375	2 738 065	31 556	1 364 436	13 595	165 456	111 880	39 786 181	13
22 055	4 784 866	25 126	2 227 811	10 398	737 471	5 023	87 714	30 541	21 504 110	14
6 194	1 757 915	7 955	1 698 160	3 542	406 546	1 962	49 842	9 015	12 669 369	15
2 539	897 034	3 501	1 556 544	1 669	261 822	973	36 569	3 847	11 725 850	16
574	246 143	863	876 772	397	86 707	265	14 247	902	6 222 599	17
389	176 500	613	1 168 767	282	88 388	201	52 253	643	21 357 910	18
8 242 793	531 057 764	1 893 598	20 086 758	1 130 338	12 707 535	1 372 336	8 122 991	9 172 634	727 934 313	19
129 261	2 867 243	61 753	717 044	45 598	514 897	101 734	541 694	259 864	7 363 039	20

Einkünfte aus								Summe der negativen Einkünfte		Lfd. Nr.
nichtselbständiger Arbeit		Kapitalvermögen		Vermietung und Verpachtung		sonstigen Einkünften		Stpfl.	1 000 DM	
Stpfl.	1 000 DM	Stpfl.	1 000 DM	Stpfl.	1 000 DM	Stpfl.	1 000 DM			
147	90	9	41	1 995	7 409	4	4	3 868	13 484	1
366	212	89	346	10 656	53 012	7	2	16 441	88 773	2
302	306	154	780	17 894	159 696	19	21	27 242	268 413	3
177	224	308	1 240	26 110	293 770	38	31	38 178	451 025	4
133	268	445	1 631	35 841	445 722	53	50	50 277	630 008	5
125	272	609	2 013	47 531	578 063	71	163	65 182	781 954	6
193	730	1 804	5 387	138 954	1 461 112	159	124	184 335	1 862 717	7
154	480	2 533	6 435	165 753	1 689 552	195	176	209 922	2 048 114	8
85	311	3 590	8 657	169 753	1 758 857	193	175	208 579	2 064 339	9
128	501	6 931	15 258	227 282	2 443 329	260	194	274 733	2 802 836	10
138	810	11 417	28 188	244 713	3 036 089	317	356	291 471	3 451 718	11
277	1 191	22 214	88 882	301 708	5 918 154	637	679	348 571	6 761 353	12
80	560	4 021	36 574	51 730	1 988 200	156	129	57 489	2 334 169	13
30	66	830	15 335	14 731	844 574			16 229	1 000 907	14
11	24	164	4 383	4 069	342 853			4 465	407 893	15
		75	6 468	1 670	225 464	69	180	1 876	281 940	16
		9	825	377	65 592			418	72 603	17
		15	10 321	274	101 293			310	123 787	18
2 351	6 048	55 217	232 763	1 461 041	21 402 740	2 238	2 285	1 799 586	25 446 132	19
2 049	15 309	2 319	106 487	71 929	2 601 485	128	551	150 112	8 697 374	20

Kinderfreibeträge (§32 Abs. 6 EStG)		Zu versteuerndes Einkommen		Festgesetzte Einkommensteuer		Steuernachforderung		Steuererstattung		Lfd. Nr.
Stpfl.	1 000 DM	Stpfl.	1 000 DM	Stpfl.	1 000 DM	Stpfl.	1 000 DM	Stpfl.	1 000 DM	
8 703	34 620	21 452	28 362	4 076	538	2 727	354	13 038	5 315	
27 005	104 488	133 167	457 163	13 725	4 176	7 763	2 285	61 777	37 161	2
48 312	189 675	210 572	1 290 416	36 222	14 709	20 565	6 958	105 730	107 823	3
69 036	274 616	233 927	2 068 854	117 534	72 458	69 438	36 556	119 234	183 004	4
90 760	365 829	251 385	3 002 030	180 643	194 757	92 729	77 801	134 844	264 392	5
121 499	501 409	281 390	4 368 056	238 219	397 977	104 805	116 515	163 791	358 260	6
459 663	1 966 254	794 221	17 012 063	726 349	2 031 144	213 476	360 917	566 409	1 213 338	7
653 312	2 787 808	1 030 700	31 194 738	998 342	4 548 778	231 841	548 394	792 660	1 674 036	8
840 714	3 459 000	1 281 163	52 821 684	1 273 338	8 931 772	229 925	724 861	1 049 076	2 053 929	9
1 206 845	4 912 253	1 932 685	102 761 109	1 930 007	19 584 662	355 196	1 315 258	1 573 652	3 348 836	10
1 003 171	4 065 424	1 630 972	114 628 303	1 630 096	25 170 902	380 114	2 352 669	1 248 480	3 773 779	11
731 373	3 110 727	1 140 961	132 336 846	1 140 528	38 218 631	461 757	10 530 616	677 957	4 094 548	12
78 426	366 602	111 869	34 009 875	111 824	14 122 057	88 887	8 795 319	22 908	494 746	13
20 742	97 595	30 537	19 120 488	30 523	8 992 010	27 203	6 217 901	3 328	179 845	14
5 748	27 098	9 015	11 574 239	9 004	5 666 457	8 430	4 153 368	584	76 202	15
2 377	11 452	3 846	10 916 056	3 845	5 335 688	3 680	4 167 833	166	59 177	16
536	2 544	902	5 882 238	900	2 734 126	875	2 201 422	27	38 020	17
419	2 172	643	20 582 421	643	7 231 697	640	6 560 131	3	21 373	18
5 368 641	22 279 565	9 099 407	564 054 963	8 445 818	143 252 540	2 300 051	48 169 158	6 533 664	17 983 783	19
139 178	605 998	-	-	37	27	21	20	138 272	704 394	20

3 Einkommensteuer  
3.2 Einkünfte, Einkommen und festgesetzte Einkommensteuer der unbeschränkt  
3.2.1 Nach der Grund

Lfd. Nr.	Zu versteuerndes Einkommen von ... bis unter ... DM	Positive					
		Land- und Forstwirtschaft		Gewerbebetrieb		selbständiger Arbeit	
		Stpfl.	1 000 DM	Stpfl.	1 000 DM	Stpfl.	1 000 DM
1	< 1	1 505	12 322	9 014	70 912	2 654	22 268
2	1 - 4 806	14 155	124 761	69 130	487 688	24 892	153 244
3	4 806 - 5 670	2 815	27 923	13 788	120 089	5 234	40 178
4	5 670 - 8 154	7 027	77 898	35 360	358 819	13 510	121 679
5	8 154 - 18 036	20 774	308 884	116 196	1 775 706	39 108	508 645
6	18 036 - 24 030	10 319	156 981	53 942	1 157 434	18 303	328 835
7	24 030 - 25 002	1 761	25 431	8 527	200 133	2 742	51 129
8	25 002 - 27 054	3 702	50 087	15 557	366 696	5 784	110 193
9	27 054 - 32 022	9 064	118 492	35 783	907 092	13 534	266 840
10	32 022 - 40 014	10 563	145 576	43 284	1 221 582	19 822	419 519
11	40 014 - 50 004	5 740	118 550	34 823	1 185 499	21 541	468 630
12	50 004 - 75 006	4 234	152 683	42 222	2 006 973	34 786	943 254
13	75 006 - 120 042	1 590	95 059	26 410	1 989 734	21 607	1 116 541
14	120 042 - 130 032	150	11 668	2 927	301 580	1 983	183 882
15	130 032 - 250 020	593	57 520	15 171	2 152 443	9 613	1 386 476
16	250 020 - 500 040	233	42 337	6 975	1 915 767	3 573	1 021 408
17	500 040 - 1 000 026	97	31 342	3 317	1 907 029	1 053	485 635
18	1 000 026 oder mehr	112	116 903	2 869	17 363 925	512	289 691
19	zusammen	94 434	1 674 418	535 295	35 489 102	240 251	7 918 047

Lfd. Nr.	Zu versteuerndes Einkommen von ... bis unter ... DM	Negative					
		Land- und Forstwirtschaft		Gewerbebetrieb		selbständiger Arbeit	
		Stpfl.	1 000 DM	Stpfl.	1 000 DM	Stpfl.	1 000 DM
1	< 1	118	1 068	2 075	13 344	363	1 962
2	1 - 4 806	744	4 919	12 868	74 088	2 599	11 675
3	4 806 - 5 670	146	1 050	2 138	13 856	483	2 081
4	5 670 - 8 154	392	2 572	5 142	32 937	1 238	5 203
5	8 154 - 18 036	1 459	9 939	18 169	125 176	3 908	17 629
6	18 036 - 24 030	1 089	6 767	12 156	72 796	2 378	11 365
7	24 030 - 25 002	185	874	1 949	9 928	395	1 649
8	25 002 - 27 054	345	1 665	4 383	20 474	852	3 605
9	27 054 - 32 022	797	3 911	9 675	47 672	2 101	8 580
10	32 022 - 40 014	777	4 106	11 510	55 552	3 335	13 767
11	40 014 - 50 004	448	2 417	8 591	47 452	3 604	14 587
12	50 004 - 75 006	423	2 478	8 831	69 567	4 827	20 552
13	75 006 - 120 042	219	2 052	3 979	50 034	1 967	10 539
14	120 042 - 130 032	20	373	390	6 333	144	806
15	130 032 - 250 020	109	1 906	1 942	43 287	473	4 903
16	250 020 - 500 040	83	2 114	832	32 491	144	2 109
17	500 040 - 1 000 026	46	4 242	298	25 483	64	1 152
18	1 000 026 oder mehr	73	7 107	138	56 728	49	3 438
19	zusammen	7 473	59 560	105 066	797 196	28 924	135 601

Lfd. Nr.	Zu versteuerndes Einkommen von ... bis unter ... DM	Gesamtbetrag der Einkünfte		Sonderausgaben	Außergewöhnliche Belastungen		Einkommen
		Stpfl.	1 000 DM		Stpfl.	1 000 DM	
1	< 1	47 532	424 732	149 508	23 456	72 325	158 989
2	1 - 4 806	422 625	3 301 962	1 123 687	143 614	343 027	1 604 462
3	4 806 - 5 670	110 947	1 107 946	308 303	40 646	77 197	678 130
4	5 670 - 8 154	266 557	3 194 843	799 252	97 438	186 776	2 086 967
5	8 154 - 18 036	665 349	12 927 347	2 516 142	242 797	525 081	9 342 745
6	18 036 - 24 030	427 131	12 500 221	1 829 134	169 540	350 041	9 885 252
7	24 030 - 25 002	219 512	6 605 167	894 633	51 802	108 267	5 528 316
8	25 002 - 27 054	483 246	15 237 228	1 977 211	111 692	223 327	12 882 790
9	27 054 - 32 022	1 138 705	39 757 125	4 740 893	252 568	467 268	34 202 580
10	32 022 - 40 014	1 286 428	53 049 981	5 584 923	297 140	509 929	46 516 055
11	40 014 - 50 004	793 943	40 014 383	3 674 086	199 003	336 474	35 648 919
12	50 004 - 75 006	574 676	37 838 953	2 999 792	158 772	288 250	34 186 323
13	75 006 - 120 042	147 413	14 702 728	1 010 628	45 599	102 117	13 421 569
14	120 042 - 130 032	9 889	1 357 893	87 180	3 406	9 000	1 245 115
15	130 032 - 250 020	39 683	7 435 240	438 044	14 738	40 792	6 854 525
16	250 020 - 500 040	13 357	4 849 640	228 309	5 185	15 827	4 551 163
17	500 040 - 1 000 026	5 041	3 645 947	139 736	1 953	5 731	3 464 489
18	1 000 026 oder mehr	3 461	20 300 988	326 450	1 276	4 033	19 727 079
19	zusammen	6 655 495	278 252 324	28 827 911	1 860 625	3 665 461	241 984 868

steuerpflichtige 1989  
Steuerpflichtigen nach Größenklassen des zu versteuernden Einkommens  
tabelle Besteuerte

Einkünfte aus								Summe der positiven Einkünfte		Lfd. Nr.
nichtselbständiger Arbeit		Kapitalvermögen		Vermietung und Verpachtung		sonstigen Einkünften				
Stpfl.	1 000 DM	Stpfl.	1 000 DM	Stpfl.	1 000 DM	Stpfl.	1 000 DM	Stpfl.	1 000 DM	
21 849	203 465	12 191	36 720	7 125	31 780	23 916	117 850	47 532	495 318	1
159 167	1 161 073	150 863	429 486	69 010	288 432	224 104	1 159 691	422 625	3 804 376	2
44 726	370 952	40 145	129 819	19 675	91 227	72 441	453 737	110 947	1 233 925	3
126 530	1 248 535	99 288	365 806	46 663	248 911	166 327	1 099 057	266 557	3 520 704	4
417 437	7 491 369	222 474	1 120 720	109 541	858 942	305 133	1 915 223	665 349	13 979 488	5
350 471	9 989 806	102 955	531 924	44 853	430 400	98 680	523 340	427 131	13 098 720	6
208 734	6 207 891	20 062	81 955	6 825	63 850	13 110	67 943	219 512	6 698 363	7
464 397	14 479 082	45 421	168 218	14 150	131 245	25 197	127 842	483 246	15 433 333	8
1 098 162	37 958 126	119 704	400 592	33 430	301 452	51 298	259 815	1 138 705	40 212 409	9
1 240 420	50 546 522	184 301	598 077	47 909	429 855	56 649	295 575	1 286 428	53 656 706	10
757 154	37 514 640	164 016	624 984	41 897	440 894	38 565	220 867	793 942	40 574 064	11
526 686	33 481 003	185 426	1 034 901	49 449	745 271	34 755	233 768	574 676	38 597 852	12
114 825	10 342 563	74 094	878 507	23 886	663 947	16 088	136 117	147 413	15 222 469	13
6 047	691 948	6 049	124 669	2 322	91 899	1 627	14 290	9 889	1 419 935	14
20 463	2 738 666	27 054	836 283	10 904	564 942	8 090	87 743	39 683	7 824 072	15
5 536	975 447	10 501	717 903	4 285	349 380	3 347	52 350	13 357	5 074 592	16
2 028	478 910	4 282	655 838	1 845	201 743	1 462	27 212	5 041	3 787 709	17
1 291	426 206	3 094	2 041 281	1 336	237 105	1 043	64 750	3 461	20 539 862	18
5 565 923	216 286 206	1 471 920	10 777 682	535 105	6 171 274	1 141 832	6 857 170	6 655 494	285 173 899	19

Einkünfte aus								Summe der negativen Einkünfte		Lfd. Nr.
nichtselbständiger Arbeit		Kapitalvermögen		Vermietung und Verpachtung		sonstigen Einkünften				
Stpfl.	1 000 DM	Stpfl.	1 000 DM	Stpfl.	1 000 DM	Stpfl.	1 000 DM	Stpfl.	1 000 DM	
140	218	71	181	5 086	40 389	4	1	7 550	57 163	1
1 395	1 502	482	1 270	30 636	195 370	33	64	47 417	288 888	2
204	174	100	199	5 860	41 244	5	3	8 690	58 606	3
364	408	284	760	14 433	112 255	21	28	21 200	154 163	4
656	992	1 189	2 805	54 627	505 487	67	77	77 335	662 104	5
179	301	1 110	2 177	42 753	369 964	52	34	57 719	463 405	6
17	78	216	382	7 677	60 956	10	10	10 167	73 877	7
43	81	537	997	16 733	131 674	18	14	22 269	158 511	8
54	105	1 578	2 537	40 646	313 320	47	30	53 268	376 155	9
68	187	2 890	4 418	54 950	433 753	60	35	71 084	511 818	10
57	160	3 531	6 386	47 255	409 965	62	41	60 999	481 007	11
75	207	5 079	11 008	52 764	565 907	70	44	68 046	669 763	12
55	184	2 585	9 823	24 751	401 210	41	42	30 923	473 884	13
8	31	245	1 277	2 307	48 209	5	4	2 824	57 033	14
30	167	1 040	7 204	11 262	307 045	34	40	13 337	364 550	15
17	75	334	4 167	4 497	173 491	10	6	5 246	214 453	16
5	9	103	1 618	1 774	102 470			2 048	135 265	17
6	11	57	5 915	1 248	138 333	14	293	1 415	211 534	18
3 373	4 890	21 431	63 124	419 259	4 351 041	553	765	561 537	5 412 178	19

Kinderfreibeträge (§32 Abs. 6 EStG)		Zu versteuerndes Einkommen		Festgesetzte Einkommensteuer		Steuernachforderung		Steuererstattung		Lfd. Nr.
Stpfl.	1 000 DM	Stpfl.	1 000 DM	Stpfl.	1 000 DM	Stpfl.	1 000 DM	Stpfl.	1 000 DM	
38 075	115 173	-	-	8	2	4	1	23 187	23 237	
51 785	130 319	422 625	1 180 219	23 888	7 306	10 602	3 023	198 280	180 384	2
9 985	24 409	110 947	580 818	108 772	13 321	70 243	7 446	39 305	45 797	3
28 843	70 867	266 557	1 825 272	262 853	122 763	183 416	73 692	80 939	116 566	4
111 867	292 002	665 349	8 489 710	659 964	1 146 351	402 446	493 563	258 316	492 391	5
133 291	307 350	427 131	9 022 871	427 040	1 542 344	156 702	336 615	268 603	468 512	6
26 547	57 711	219 512	5 382 755	219 504	988 627	24 617	60 616	194 347	192 686	7
57 162	122 137	483 246	12 581 561	483 235	2 376 556	49 458	120 385	431 394	414 681	8
130 707	270 597	1 138 705	33 567 246	1 138 673	6 739 325	121 725	316 760	1 004 026	981 095	9
148 078	301 196	1 286 428	45 841 000	1 286 394	10 148 276	162 239	513 111	1 105 748	1 241 955	10
97 097	201 416	793 943	35 202 776	793 926	8 747 671	128 350	587 548	654 019	1 024 952	11
80 107	175 174	574 676	33 817 483	574 660	9 763 776	135 191	1 144 532	432 040	1 051 549	12
26 872	63 516	147 413	13 293 192	147 400	4 638 534	65 080	1 326 604	81 256	390 001	13
2 147	5 401	9 889	1 233 949	9 888	481 141	6 379	223 419	3 472	29 346	14
9 299	24 639	39 683	6 803 238	39 674	2 898 838	29 626	1 699 354	9 985	123 898	15
3 418	9 437	13 357	4 531 579	13 351	2 140 538	11 696	1 519 778	1 653	43 518	16
1 268	3 702	5 041	3 456 863	5 038	1 688 844	4 641	1 234 392	397	26 757	17
890	2 590	3 461	19 721 755	3 460	7 524 516	3 328	6 532 617	133	139 539	18
957 438	2 178 037	6 607 963	236 532 287	6 197 728	60 968 729	1 565 743	16 193 455	4 787 100	6 986 864	19

3 Einkommensteuer  
3.2 Einkünfte, Einkommen und festgesetzte Einkommensteuer der unbeschränkt  
3.2.2 Nach der Splitting

Lfd. Nr.	Zu versteuerndes Einkommen von ... bis unter ... DM	Positive					
		Land- und Forstwirtschaft		Gewerbebetrieb		selbständiger Arbeit	
		Stpfl.	1 000 DM	Stpfl.	1 000 DM	Stpfl.	1 000 DM
1	< 1	12 833	202 049	17 661	210 329	3 443	54 134
2	1 - 9 612	62 270	846 179	121 146	1 548 588	21 462	280 631
3	9 612 - 11 340	12 070	197 020	26 322	443 790	5 048	80 020
4	11 340 - 16 308	36 113	652 008	74 295	1 417 585	14 191	241 312
5	16 308 - 36 072	141 751	2 968 044	312 390	7 219 980	69 946	1 330 960
6	36 072 - 48 060	40 575	1 110 424	174 643	4 899 270	57 950	1 113 643
7	48 060 - 50 004	4 807	152 332	24 823	766 350	10 430	200 192
8	50 004 - 54 108	8 919	293 830	49 881	1 590 769	22 436	434 238
9	54 108 - 64 044	15 306	578 712	101 999	3 652 383	53 754	1 128 153
10	64 044 - 80 028	13 635	656 857	115 376	5 085 876	75 639	1 933 222
11	80 028 - 100 008	7 980	506 658	87 368	4 986 786	69 493	2 486 251
12	100 008 - 150 012	7 242	586 022	102 401	8 316 159	88 246	5 684 981
13	150 012 - 240 084	3 128	327 406	64 736	8 388 567	57 838	8 036 939
14	240 084 - 260 064	331	41 683	7 489	1 285 117	6 874	1 404 098
15	260 064 - 500 040	1 369	225 884	36 485	8 814 114	33 163	9 361 733
16	500 040 - 1 000 080	581	164 376	15 226	7 630 577	10 196	4 795 572
17	1 000 080 - 2 000 052	227	110 120	6 089	6 685 938	2 460	1 560 584
18	2 000 052 oder mehr	184	229 604	4 506	32 194 402	1 418	836 217
19	zusammen	369 321	9 859 808	1 342 836	105 136 580	603 987	40 962 878

Lfd. Nr.	Zu versteuerndes Einkommen von ... bis unter ... DM	Negative					
		Land- und Forstwirtschaft		Gewerbebetrieb		selbständiger Arbeit	
		Stpfl.	1 000 DM	Stpfl.	1 000 DM	Stpfl.	1 000 DM
1	< 1	1 091	12 048	6 279	96 570	675	5 979
2	1 - 9 612	4 880	41 564	29 395	323 411	3 627	30 229
3	9 612 - 11 340	1 091	8 733	5 991	65 086	720	5 382
4	11 340 - 16 308	3 465	24 995	18 082	171 728	2 252	19 284
5	16 308 - 36 072	11 111	70 135	81 123	610 415	11 057	67 205
6	36 072 - 48 060	3 640	26 937	40 824	281 346	8 487	40 195
7	48 060 - 50 004	441	2 853	6 007	40 911	1 498	7 330
8	50 004 - 54 108	868	5 708	11 791	77 791	2 961	14 194
9	54 108 - 64 044	1 510	11 091	23 374	164 728	6 592	28 319
10	64 044 - 80 028	1 356	11 992	25 114	202 521	8 289	37 938
11	80 028 - 100 008	830	8 965	17 411	168 372	6 938	31 743
12	100 008 - 150 012	934	12 883	17 697	250 751	6 677	35 212
13	150 012 - 240 084	654	15 466	10 443	247 341	2 579	18 549
14	240 084 - 260 064	76	1 775	1 317	34 728	224	1 806
15	260 064 - 500 040	458	11 814	6 193	222 755	919	10 494
16	500 040 - 1 000 080	237	13 159	2 047	103 429	283	4 325
17	1 000 080 - 2 000 052	128	6 882	2 481	48 435	120	4 711
18	2 000 052 oder mehr	156	12 701	165	22 746	103	6 578
19	zusammen	32 926	299 759	303 734	3 133 064	64 001	369 473

Lfd. Nr.	Zu versteuerndes Einkommen von ... bis unter ... DM	Gesamtbetrag der Einkünfte		Sonderausgaben	Außergewöhnliche Belastungen		Einkommen
		Stpfl.	1 000 DM		Stpfl.	1 000 DM	
1	< 1	73 227	1 021 580	513 698	34 412	132 223	187 157
2	1 - 9 612	629 452	10 180 167	3 706 883	396 351	976 081	4 554 168
3	9 612 - 11 340	134 676	3 103 652	935 395	71 406	207 307	1 701 924
4	11 340 - 16 308	399 669	11 337 263	3 069 344	197 561	568 730	6 569 858
5	16 308 - 36 072	1 872 277	77 967 445	16 043 692	794 051	2 033 118	54 739 811
6	36 072 - 48 060	1 436 152	81 331 971	12 076 501	564 767	1 344 895	64 806 676
7	48 060 - 50 004	279 015	17 414 685	2 295 601	109 733	258 649	14 396 975
8	50 004 - 54 108	568 453	37 108 361	4 685 787	223 533	522 825	30 978 664
9	54 108 - 64 044	1 145 034	82 537 169	9 628 563	452 848	1 059 369	69 985 581
10	64 044 - 80 028	1 132 353	96 111 245	9 978 330	461 246	1 101 007	83 050 422
11	80 028 - 100 008	664 348	68 796 840	6 312 643	283 426	717 280	60 429 570
12	100 008 - 150 012	507 648	68 872 385	5 575 991	227 444	656 162	61 430 794
13	150 012 - 240 084	191 298	39 508 383	2 778 797	89 393	302 147	35 820 244
14	240 084 - 260 064	18 362	5 065 006	322 139	8 763	31 500	4 642 841
15	260 064 - 500 040	81 200	30 486 977	1 711 309	38 389	140 584	28 278 007
16	500 040 - 1 000 080	26 254	18 838 961	844 120	12 051	43 434	17 746 918
17	1 000 080 - 2 000 052	8 148	11 637 726	428 344	3 622	12 068	11 108 467
18	2 000 052 oder mehr	5 068	37 931 223	784 588	2 092	7 714	36 818 319
19	zusammen	9 172 634	699 251 039	81 691 725	3 911 088	10 115 091	587 246 396

steuerpflichtige 1989  
Steuerpflichtigen nach Größenklassen des zu versteuernden Einkommens  
tabelle Besteuerte

Einkünfte aus								Summe der positiven Einkünfte		Lfd. Nr.
nichtselbständiger Arbeit		Kapitalvermögen		Vermietung und Verpachtung		sonstigen Einkünften		Stpfl.	1 000 DM	
Stpfl.	1 000 DM	Stpfl.	1 000 DM	Stpfl.	1 000 DM	Stpfl.	1 000 DM			
41 159	656 649	12 486	52 126	10 099	53 976	22 950	124 584	73 227	1 353 847	1
352 803	5 417 901	169 462	670 332	128 584	737 213	383 185	2 473 501	629 452	11 974 345	2
94 976	1 981 232	35 026	167 549	25 137	183 075	70 424	466 808	134 676	3 519 554	3
314 640	8 342 465	85 801	430 040	59 930	461 069	163 334	956 603	399 669	12 511 081	4
1 671 303	66 117 436	326 361	1 460 329	243 479	1 740 567	393 666	1 914 002	1 872 277	82 751 318	5
1 371 189	74 565 104	211 176	857 517	146 386	1 037 745	119 594	549 197	1 436 152	84 132 899	6
270 620	16 370 185	34 500	135 369	22 273	155 528	13 654	63 087	279 015	17 843 643	7
552 429	34 943 320	72 275	278 116	45 308	325 887	25 306	118 085	568 453	37 984 245	8
1 113 273	77 488 306	160 952	649 467	94 473	719 410	44 638	226 548	1 145 034	84 442 979	9
1 095 710	88 754 690	204 361	930 102	106 809	957 423	40 512	236 153	1 132 353	98 554 324	10
633 946	60 921 176	170 592	951 455	78 124	910 119	27 217	186 794	664 348	70 949 239	11
466 579	54 004 372	196 079	1 685 450	81 454	1 394 139	29 578	245 244	507 648	71 916 365	12
160 191	21 915 908	109 478	1 853 510	45 020	1 257 805	18 073	181 420	191 298	41 961 556	13
14 415	2 146 754	12 193	322 770	4 987	180 810	2 150	24 124	18 362	5 405 355	14
61 668	10 289 821	59 095	2 401 708	23 645	1 123 287	10 412	129 304	81 200	32 346 851	15
19 007	4 267 188	21 856	2 119 836	9 135	682 258	4 476	79 356	26 254	19 739 163	16
5 602	1 618 763	7 209	1 628 551	3 222	372 586	1 805	49 094	8 148	12 025 637	17
3 283	1 256 434	4 696	3 492 531	2 213	414 639	1 362	99 086	5 068	38 522 913	18
8 242 793	531 057 764	1 893 598	20 086 758	1 130 338	12 707 535	1 372 336	8 122 991	9 172 634	727 934 313	19

Einkünfte aus								Summe der negativen Einkünfte		Lfd. Nr.
nichtselbständiger Arbeit		Kapitalvermögen		Vermietung und Verpachtung		sonstigen Einkünften		Stpfl.	1 000 DM	
Stpfl.	1 000 DM	Stpfl.	1 000 DM	Stpfl.	1 000 DM	Stpfl.	1 000 DM			
164	210	199	1 038	9 672	147 407	8	13	16 612	263 265	1
863	887	930	3 822	69 696	764 854	90	91	102 906	1 164 858	2
67	206	245	930	17 312	204 575	25	19	23 952	284 932	3
168	494	763	2 552	55 386	639 373	80	150	75 563	858 576	4
387	1 143	4 715	13 485	300 234	3 117 484	363	291	388 648	3 880 158	5
121	523	4 390	10 500	202 355	2 148 805	239	230	247 340	2 508 597	6
11	43	878	1 886	32 028	338 891	44	36	38 872	391 950	7
34	147	1 921	5 105	65 554	701 948	79	73	79 062	804 965	8
65	256	5 060	11 248	140 088	1 556 714	159	161	167 897	1 772 517	9
78	343	7 544	17 881	164 810	2 037 875	204	211	195 534	2 308 761	10
89	419	7 647	21 257	126 750	1 826 659	225	172	148 794	2 057 586	11
98	399	10 231	37 874	137 489	2 597 929	270	340	158 306	2 935 389	12
96	403	6 254	36 612	74 875	2 067 799	254	210	84 352	2 386 381	13
15	49	682	5 645	8 210	287 681	12	8	9 190	331 692	14
52	435	2 851	27 768	38 172	1 545 813	124	105	42 263	1 819 184	15
28	64	664	13 571	12 577	747 057	41	46	13 834	881 651	16
10	22	154	4 270	3 657	310 935			4 026	375 380	17
5	5	89	17 318	2 176	360 939	21	129	2 435	420 291	18
2 351	6 048	55 217	232 763	1 461 041	21 402 740	2 238	2 285	1 799 586	25 446 132	19

Kinderfreibeträge (§32 Abs. 6 EStG)		Zu versteuerndes Einkommen		Festgesetzte Einkommensteuer		Steuernachforderung		Steuererstattung		Lfd. Nr.
Stpfl.	1 000 DM	Stpfl.	1 000 DM	Stpfl.	1 000 DM	Stpfl.	1 000 DM	Stpfl.	1 000 DM	
62 036	332 688	-	-	11	6	5	4	39 934	76 551	
213 217	933 517	629 452	3 352 652	61 689	29 528	20 769	7 905	339 726	564 224	2
53 543	239 634	134 676	1 409 431	116 735	35 070	51 980	11 221	77 572	176 738	3
199 619	905 104	399 669	5 542 473	352 571	337 368	147 684	105 459	240 252	639 576	4
1 145 640	4 974 411	1 872 277	49 456 626	1 851 732	6 599 254	523 415	1 070 143	1 337 989	3 117 111	5
961 545	3 989 879	1 436 152	60 696 495	1 436 074	10 318 953	281 761	991 673	1 152 596	2 425 226	6
177 470	704 931	279 015	13 880 610	279 009	2 491 714	45 008	176 247	233 532	459 954	7
348 886	1 379 761	568 453	29 576 484	568 437	5 542 982	98 350	383 490	469 161	948 269	8
664 895	2 590 603	1 145 034	67 356 542	1 145 010	13 426 704	228 121	982 646	914 755	2 037 393	9
639 105	2 479 030	1 132 353	80 538 168	1 132 323	17 715 849	265 099	1 614 330	865 494	2 398 358	10
379 196	1 503 576	664 348	58 903 030	664 328	14 550 530	192 785	1 912 384	470 664	1 808 864	11
303 526	1 252 802	507 648	60 153 471	507 623	17 287 453	206 739	4 073 507	300 271	1 788 114	12
125 763	556 134	191 298	35 249 097	191 279	12 314 817	122 029	5 644 992	69 073	789 140	13
12 463	57 033	18 362	4 584 009	18 359	1 784 648	13 862	1 023 690	4 483	79 594	14
55 965	259 511	81 200	28 009 779	81 186	12 008 514	66 334	7 671 990	14 809	344 982	15
17 501	81 735	26 254	17 661 342	26 247	8 359 803	23 553	5 793 292	2 696	160 354	16
5 154	24 218	8 148	11 082 627	8 140	5 435 791	7 655	3 998 000	492	66 463	17
3 117	14 998	5 068	36 802 127	5 065	15 013 556	4 902	12 708 184	165	102 872	18
5 368 641	22 279 565	9 099 407	564 054 963	8 445 818	143 252 540	2 300 051	48 169 158	6 533 664	17 983 783	19



3 Einkommensteuer  
3.3 Einkünfte, Einkommen und festgesetzte Einkommensteuer nach Überwiegender  
3.3.1 Steuerpflichtige mit Einkünften

Lfd. Nr.	Gesamtbetrag der Einkünfte von ... bis unter ... DM	Positive					
		Land- und Forstwirtschaft		Gewerbebetrieb		selbständiger Arbeit	
		Stpfl.	1 000 DM	Stpfl.	1 000 DM	Stpfl.	1 000 DM
1	1 - 5 000	4 673	26 945	197	353	14	19
2	5 000 - 10 000	15 264	148 616	775	2 031	50	101
3	10 000 - 15 000	23 985	344 732	1 283	4 456	141	327
4	15 000 - 20 000	23 256	437 413	1 492	6 595	182	438
5	20 000 - 25 000	19 153	446 514	1 187	6 460	201	532
6	25 000 - 30 000	17 100	484 722	1 029	6 357	201	632
7	30 000 - 40 000	33 345	1 196 257	1 944	11 999	454	1 395
8	40 000 - 50 000	29 582	1 344 100	1 748	12 259	447	1 380
9	50 000 - 60 000	17 872	952 578	1 344	12 303	373	1 205
10	60 000 - 75 000	16 507	1 058 249	1 304	14 291	387	1 498
11	75 000 - 100 000	13 891	1 120 869	1 268	18 142	418	1 806
12	100 000 - 250 000	12 127	1 516 502	1 410	29 676	533	3 747
13	250 000 - 500 000	1 005	306 678	199	9 904	73	708
14	500 000 - 1 Mill.	318	198 481	74	5 615	34	1 031
15	1 Mill. - 2 Mill.	111	146 402	25	3 410	9	476
16	2 Mill. - 5 Mill.	55	177 779				
17	5 Mill. - 10 Mill.			14	9 458	7	537
18	10 Mill. oder mehr	14	145 759				
19	insgesamt	228 258	10 052 594	15 293	153 309	3 524	15 832
20	Verlustfälle	31 931	414 773	1 850	8 321	210	696

Lfd. Nr.	Gesamtbetrag der Einkünfte von ... bis unter ... DM	Negative					
		Land- und Forstwirtschaft		Gewerbebetrieb		selbständiger Arbeit	
		Stpfl.	1 000 DM	Stpfl.	1 000 DM	Stpfl.	1 000 DM
1	1 - 5 000	-	-	44	139		
2	5 000 - 10 000	-	-	126	516	7	19
3	10 000 - 15 000	-	-	209	1 702		
4	15 000 - 20 000	-	-	201	1 187	6	16
5	20 000 - 25 000	-	-	200	1 839	4	11
6	25 000 - 30 000	-	-	226	1 612	4	33
7	30 000 - 40 000	-	-	398	4 527	7	16
8	40 000 - 50 000	-	-	356	3 996	11	53
9	50 000 - 60 000	-	-	252	2 213	5	19
10	60 000 - 75 000	-	-	291	2 931	7	31
11	75 000 - 100 000	-	-	265	4 353	12	82
12	100 000 - 250 000	-	-	470	13 868	24	176
13	250 000 - 500 000	-	-	92	4 838	9	100
14	500 000 - 1 Mill.	-	-	24	5 195		
15	1 Mill. - 2 Mill.	-	-				
16	2 Mill. - 5 Mill.	-	-	19	21 785	5	60
17	5 Mill. - 10 Mill.	-	-				
18	10 Mill. oder mehr	-	-	4	2 857		
19	insgesamt	-	-	3 177	73 558	101	615
20	Verlustfälle	3 392	57 378	2 578	97 411	32	537

Lfd. Nr.	Gesamtbetrag der Einkünfte von ... bis unter ... DM	Gesamtbetrag der Einkünfte		Sonderausgaben	Außergewöhnliche Belastungen		Einkommen
		Stpfl.	1 000 DM		Stpfl.	1 000 DM	
		1	1 - 5 000	4 673	15 807	6 909	663
2	5 000 - 10 000	15 264	119 168	55 290	2 950	4 548	59 067
3	10 000 - 15 000	23 985	301 073	142 535	4 620	8 330	149 276
4	15 000 - 20 000	23 256	405 262	179 725	4 855	10 018	213 619
5	20 000 - 25 000	19 153	428 691	168 836	4 050	9 297	248 005
6	25 000 - 30 000	17 100	469 592	169 064	3 646	8 469	288 807
7	30 000 - 40 000	33 345	1 165 125	391 360	7 369	19 266	746 446
8	40 000 - 50 000	29 582	1 325 635	419 616	6 855	18 861	877 786
9	50 000 - 60 000	17 872	976 191	268 693	4 520	13 048	685 481
10	60 000 - 75 000	16 507	1 103 893	261 528	4 355	12 847	819 478
11	75 000 - 100 000	13 891	1 190 693	239 206	3 894	11 902	927 748
12	100 000 - 250 000	12 127	1 643 472	238 584	3 758	12 203	1 377 505
13	250 000 - 500 000	1 005	337 914	25 463	366	1 440	302 101
14	500 000 - 1 Mill.	318	216 585	8 375	114	631	201 552
15	1 Mill. - 2 Mill.	111	155 511	3 617			145 288
16	2 Mill. - 5 Mill.	55	167 009	6 943	58	959	152 753
17	5 Mill. - 10 Mill.	7	40 947	380			40 545
18	10 Mill. oder mehr	7	110 294	419	9	46	105 355
19	insgesamt	228 258	10 172 863	2 586 542	52 082	132 630	7 348 891
20	Verlustfälle	33 439	163 641	377 343	8 443	24 262	318 047

pflichtige 1989  
Einkunftsart und nach Größenklassen des Gesamtbetrags der Einkünfte  
Überwiegend aus Land- und Forstwirtschaft

Einkünfte aus								Summe der positiven Einkünfte		Lfd. Nr.	
nichtselbständiger Arbeit		Kapitalvermögen		Vermietung und Verpachtung		sonstigen Einkünften		Stpfl.	1 000 DM		
Stpfl.	1 000 DM	Stpfl.	1 000 DM	Stpfl.	1 000 DM	Stpfl.	1 000 DM				
227	359	881	1 000	362	604	3 537	7 627	4 673	36 907	1	
1 143	2 934	3 134	4 835	1 494	3 474	7 788	19 926	15 264	181 918	2	
1 868	6 995	5 487	10 291	2 867	8 825	7 546	20 249	23 985	395 874	3	
2 301	10 655	6 123	14 259	3 632	13 375	5 586	15 619	23 256	498 354	4	
2 259	12 547	5 426	15 011	3 420	15 182	3 870	11 055	19 153	507 301	5	
2 243	13 082	4 515	13 999	2 971	14 362	2 659	7 925	17 100	541 078	6	
5 167	33 927	8 816	27 040	5 664	27 970	3 128	9 294	33 345	1 307 882	7	
4 988	37 863	8 893	28 505	4 941	25 433	1 585	4 979	29 582	1 454 519	8	
3 678	37 395	6 453	25 572	3 736	23 429	962	3 181	17 872	1 055 663	9	
3 795	50 775	6 559	29 513	3 548	25 732	761	2 930	16 507	1 182 989	10	
3 334	55 464	6 475	35 544	3 427	28 914	638	2 590	13 891	1 263 329	11	
3 031	65 799	6 992	64 847	3 642	43 968	848	4 391	12 127	1 728 930	12	
340	12 861	671	15 565	423	9 896	162	1 270	1 005	356 883	13	
119	6 451	221	8 646	145	4 502	70	1 020	318	225 745	14	
48	3 749	88	4 792	58	1 726	32	92	111	160 645	15	
]	14	981	]	47	10 688	28	2 242	]	62	237 569	16
					1 053	3	301		7	112 929	17
											18
34 555	351 838	70 788	311 162	40 361	249 935	39 195	113 846	228 258	11 248 515	19	
2 841	11 344	4 624	10 250	2 503	8 432	5 242	10 403	31 931	464 219	20	

Einkünfte aus								Summe der negativen Einkünfte		Lfd. Nr.	
nichtselbständiger Arbeit		Kapitalvermögen		Vermietung und Verpachtung		sonstigen Einkünften		Stpfl.	1 000 DM		
Stpfl.	1 000 DM	Stpfl.	1 000 DM	Stpfl.	1 000 DM	Stpfl.	1 000 DM				
7	1	]		116	328	-	-	167	475	1	
5	3	]	6	324	1 100	-	-	455	1 620	2	
8	2			577	2 678	]		787	4 421	3	
10	23		4	613	2 732	]		822	4 005	4	
8	3		5	572	3 596	]	6	775	5 463	5	
]			4	664	4 515	]		883	6 170	6	
9	18		19	1 521	10 570	3	0	1 904	15 198	7	
4	4		7	1 425	10 596	3	4	1 770	14 660	8	
3	1		20	999	7 801	]		1 247	10 065	9	
]			35	1 203	11 490	]	8	1 481	14 566	10	
]			29	1 292	13 297	]	7	1 543	17 917	11	
9	9		85	1 668	22 427	]	4	2 112	36 782	12	
]			11	245	9 717	]	7	318	14 767	13	
			3	39	2 479	-	-	97	7 752	14	
-	-		3	26	1 515	-	-	39	4 648	15	
-	-		-	16	9 843	-	-	]	23	29 052	16
-	-		-	4	259	-	-	]	4	2 607	17
-	-		-	]		-	-				18
63	64	231	966	11 348	114 945	34	20	14 427	190 168	19	
59	238	27	698	1 846	31 291	6	7	7 476	187 560	20	

Kinderfreibeträge (§32 Abs. 6 EStG)		Zu versteuerndes Einkommen		Festgesetzte Einkommensteuer		Steuernachforderung		Steuererstattung		Lfd. Nr.	
Stpfl.	1 000 DM	Stpfl.	1 000 DM	Stpfl.	1 000 DM	Stpfl.	1 000 DM	Stpfl.	1 000 DM		
399	1 474	3 604	5 539	120	16	106	14	550	109		1
2 530	10 412	13 377	48 950	1 531	363	1 384	329	1 953	444	2	
6 441	28 464	20 819	124 917	5 388	2 365	5 069	2 197	3 213	850	3	
8 032	35 868	20 920	180 012	6 840	4 820	6 401	4 483	3 561	1 075	4	
7 335	33 337	18 068	214 367	7 882	7 499	7 370	6 944	3 267	1 125	5	
7 497	34 628	16 623	252 734	8 250	11 182	7 773	10 395	2 917	989	6	
19 176	94 062	33 051	649 125	20 498	38 285	19 400	35 719	5 084	1 831	7	
20 138	107 884	29 525	767 496	24 020	69 912	23 152	66 112	2 916	1 239	8	
12 335	66 503	17 861	617 661	16 997	85 449	16 660	80 935	735	511	9	
11 575	62 111	16 499	756 177	16 329	131 110	16 205	124 105	210	369	10	
9 979	53 996	13 887	872 752	13 846	182 327	13 794	173 185	67	235	11	
8 815	48 582	12 126	1 327 775	12 106	369 163	12 070	353 423	45	246	12	
644	3 499	1 004	298 384	1 000	109 842	994	104 900	9	133	13	
164	843	318	200 612	318	74 545	317	71 506	]		14	
57	281	111	144 953	109	47 340	107	45 852	]	5	714	15
]											16
]	41	232	]	61	193 061	61	66 453	59	65 290		17
					105 328	7	28 656	7	28 351		18
115 158	582 175	217 861	6 759 842	135 302	1 229 326	130 868	1 173 741	24 535	14 324	19	
17 771	91 278	-	-	.	.	.	.	5 957	3 145	20	

3 Einkommensteuer  
3.3 Einkünfte, Einkommen und festgesetzte Einkommensteuer nach Überwiegender  
3.3.2 Steuerpflichtige mit Einkünften

Lfd. Nr.	Gesamtbetrag der Einkünfte von ... bis unter ... DM	Positive					
		Land- und Forstwirtschaft		Gewerbebetrieb		selbständiger Arbeit	
		Stpfl.	1 000 DM	Stpfl.	1 000 DM	Stpfl.	1 000 DM
1	1 - 5 000	192	358	23 924	77 733	161	141
2	5 000 - 10 000	904	2 502	58 823	436 212	446	818
3	10 000 - 15 000	1 467	5 314	73 078	868 174	571	1 589
4	15 000 - 20 000	1 707	7 821	77 733	1 281 393	712	2 589
5	20 000 - 25 000	1 875	9 989	77 866	1 646 963	775	3 003
6	25 000 - 30 000	1 745	10 389	72 441	1 859 000	824	3 831
7	30 000 - 40 000	3 309	22 151	132 150	4 244 814	1 601	9 052
8	40 000 - 50 000	2 654	19 017	106 203	4 268 278	1 458	9 874
9	50 000 - 60 000	2 137	17 025	87 349	4 192 613	1 388	10 605
10	60 000 - 75 000	2 344	20 469	100 470	5 800 388	1 731	15 060
11	75 000 - 100 000	2 347	22 724	109 217	7 998 946	2 344	24 283
12	100 000 - 250 000	3 099	37 072	168 515	21 275 974	5 898	102 067
13	250 000 - 500 000	613	12 461	38 691	11 277 453	2 583	76 194
14	500 000 - 1 Mill.	272	10 123	15 855	9 390 263	1 479	65 368
15	1 Mill. - 2 Mill.	147	5 281	7 070	8 534 260	971	30 058
16	2 Mill. - 5 Mill.	76	7 227	3 783	10 259 594	645	50 605
17	5 Mill. - 10 Mill.	26	4 068	991	6 218 121	228	17 889
18	10 Mill. oder mehr	41	7 657	838	31 477 472	262	38 342
19	insgesamt	24 955	221 647	1 154 997	131 107 651	24 077	491 368
20	Verlustfälle	1 557	9 532	72 188	2 373 424	1 167	20 207

Lfd. Nr.	Gesamtbetrag der Einkünfte von ... bis unter ... DM	Negative					
		Land- und Forstwirtschaft		Gewerbebetrieb		selbständiger Arbeit	
		Stpfl.	1 000 DM	Stpfl.	1 000 DM	Stpfl.	1 000 DM
1	1 - 5 000	21	140	-	-	-	-
2	5 000 - 10 000	101	541	-	-	318	1 362
3	10 000 - 15 000	160	1 148	-	-	-	-
4	15 000 - 20 000	204	1 661	-	-	154	684
5	20 000 - 25 000	219	1 965	-	-	140	862
6	25 000 - 30 000	216	1 999	-	-	142	983
7	30 000 - 40 000	367	3 403	-	-	231	1 662
8	40 000 - 50 000	283	2 292	-	-	184	1 249
9	50 000 - 60 000	239	2 918	-	-	177	1 460
10	60 000 - 75 000	301	3 959	-	-	209	1 436
11	75 000 - 100 000	315	4 806	-	-	265	2 420
12	100 000 - 250 000	636	13 558	-	-	742	8 230
13	250 000 - 500 000	238	6 391	-	-	281	4 224
14	500 000 - 1 Mill.	142	9 613	-	-	186	2 408
15	1 Mill. - 2 Mill.	96	6 396	-	-	82	2 114
16	2 Mill. - 5 Mill.	95	5 112	-	-	67	3 856
17	5 Mill. - 10 Mill.	-	-	-	-	-	-
18	10 Mill. oder mehr	77	11 891	-	-	40	3 730
19	insgesamt	3 710	77 795	-	-	3 218	36 681
20	Verlustfälle	1 253	43 407	47 778	983 272	985	30 454

Lfd. Nr.	Gesamtbetrag der Einkünfte von ... bis unter ... DM	Gesamtbetrag der Einkünfte		Sonderausgaben	Außergewöhnliche Belastungen		Einkommen
		Stpfl.	1 000 DM		Stpfl.	1 000 DM	
1	1 - 5 000	23 924	76 013	27 352	1 526	1 452	46 816
2	5 000 - 10 000	58 823	444 306	159 623	9 511	12 680	268 137
3	10 000 - 15 000	73 078	907 071	302 158	16 253	27 338	565 942
4	15 000 - 20 000	77 733	1 351 612	421 991	20 198	38 162	868 645
5	20 000 - 25 000	77 866	1 740 274	500 907	21 470	44 231	1 160 072
6	25 000 - 30 000	72 441	1 984 073	540 746	21 264	46 521	1 352 750
7	30 000 - 40 000	132 150	4 592 628	1 114 756	38 557	87 107	3 271 630
8	40 000 - 50 000	106 204	4 755 003	1 040 283	33 134	78 324	3 507 402
9	50 000 - 60 000	87 349	4 783 400	929 816	27 473	66 934	3 654 651
10	60 000 - 75 000	100 470	6 737 484	1 139 884	32 488	80 829	5 336 234
11	75 000 - 100 000	109 217	9 427 622	1 321 566	36 933	95 261	7 775 259
12	100 000 - 250 000	168 515	24 977 217	2 378 124	60 932	167 109	21 917 645
13	250 000 - 500 000	38 691	13 178 421	807 936	15 480	47 093	12 108 930
14	500 000 - 1 Mill.	15 855	10 901 895	514 267	6 448	19 352	10 216 905
15	1 Mill. - 2 Mill.	7 070	9 737 375	369 106	2 875	8 497	9 220 048
16	2 Mill. - 5 Mill.	3 783	11 397 654	351 724	1 498	4 716	10 910 872
17	5 Mill. - 10 Mill.	991	6 795 993	165 133	390	1 922	6 525 162
18	10 Mill. oder mehr	838	32 667 555	392 826	311	1 218	31 892 384
19	insgesamt	1 154 998	146 455 595	12 478 197	346 801	828 745	130 599 542
20	Verlustfälle	119 944	740 535	757 298	28 100	75 121	1 766 881-

pflichtige 1989  
Einkunftsart und nach Größenklassen des Gesamtbetrags der Einkünfte  
Überwiegend aus Gewerbebetrieb

Einkünfte aus								Summe der positiven Einkünfte		Lfd. Nr.
nichtselbständiger Arbeit		Kapitalvermögen		Vermietung und Verpachtung		sonstigen Einkünften		Stpfl.	1 000 DM	
Stpfl.	1 000 DM	Stpfl.	1 000 DM	Stpfl.	1 000 DM	Stpfl.	1 000 DM			
1 619	1 548	1 207	873	668	671	3 569	4 795	23 924	86 118	1
5 500	11 817	5 682	7 239	3 809	6 757	14 313	35 743	58 823	501 088	2
8 817	30 382	9 061	15 944	6 662	16 728	17 605	56 976	73 078	995 106	3
12 650	58 215	11 020	23 514	8 705	27 306	17 272	62 955	77 733	1 463 795	4
15 447	87 108	11 939	29 407	9 820	36 457	14 935	56 094	77 866	1 869 020	5
17 682	120 088	12 296	33 650	10 286	43 035	12 440	47 665	72 441	2 117 657	6
39 086	327 775	24 437	74 873	20 277	97 722	19 282	74 940	132 150	4 851 327	7
42 196	459 581	22 813	79 797	19 947	113 591	13 519	53 602	106 203	5 003 741	8
41 020	552 419	21 319	82 782	18 527	119 559	10 113	41 532	87 349	5 016 534	9
53 463	875 543	28 072	123 094	23 238	170 858	10 805	45 470	100 470	7 050 882	10
64 412	1 318 518	36 735	187 551	28 292	247 524	11 204	50 082	109 217	9 849 629	11
106 252	3 217 051	81 004	691 261	52 044	711 228	20 583	111 248	168 515	26 145 901	12
24 475	1 412 892	26 260	525 550	14 008	371 016	6 794	48 331	38 691	13 723 897	13
9 559	972 346	12 312	539 604	6 223	269 950	3 410	31 575	15 855	11 279 229	14
3 972	596 935	5 982	572 226	2 821	189 217	1 733	21 627	7 070	9 979 605	15
2 120	448 984	3 403	695 681	1 589	145 262	967	24 186	3 783	11 631 540	16
534	151 300	939	416 649	419	69 341	298	10 946	991	6 888 313	17
461	185 719	792	1 144 531	338	74 036	248	31 008	838	32 958 765	18
449 265	10 828 223	315 273	5 244 224	227 673	2 710 258	179 090	808 776	1 154 997	151 412 147	19
11 906	162 276	9 492	84 071	6 434	46 105	9 841	37 636	72 188	2 733 252	20

Einkünfte aus								Summe der negativen Einkünfte		Lfd. Nr.
nichtselbständiger Arbeit		Kapitalvermögen		Vermietung und Verpachtung		sonstigen Einkünften		Stpfl.	1 000 DM	
Stpfl.	1 000 DM	Stpfl.	1 000 DM	Stpfl.	1 000 DM	Stpfl.	1 000 DM			
102	98	12	8	670	3 149	4	1	853	3 523	1
208	378	46	190	3 140	20 754	4	1	3 591	22 455	2
200	369	95	186	5 286	43 017	6	9	5 817	45 375	3
125	210	138	306	7 258	68 392	9	3	7 795	71 255	4
102	196	183	706	8 480	88 554	12	12	9 011	92 294	5
94	220	204	508	9 149	98 108	20	16	9 663	101 834	6
140	547	470	1 043	18 492	200 404	33	26	19 450	207 085	7
109	321	465	1 075	17 517	204 800	49	55	18 332	209 796	8
56	188	591	1 442	16 300	195 988	33	18	17 085	202 014	9
65	207	686	2 121	21 158	271 230	49	34	22 210	276 987	10
58	403	1 518	3 683	26 410	371 755	71	62	27 881	383 130	11
103	558	4 081	17 663	51 935	1 055 120	164	133	55 298	1 095 262	12
29	169	1 167	10 223	14 627	497 343	46	40	15 523	518 390	13
15	43	402	9 212	6 215	340 633	25	28	6 606	361 937	14
		137	4 884	2 863	215 083			3 038	228 630	15
18	34	73	5 909	1 580	191 811			1 710	206 697	16
3	7	32	12 740	417	61 937	16	128	450	64 342	17
				350	127 453			392	153 417	18
1 427	3 949	10 500	71 898	211 847	4 055 532	541	564	224 695	4 246 422	19
581	7 951	533	18 300	20 635	858 669	19	105	68 911	1 942 160	20

Kinderfreibeträge (§32 Abs. 6 EStG)		Zu versteuerndes Einkommen		Festgesetzte Einkommensteuer		Steuernachforderung		Steuererstattung		Lfd. Nr.
Stpfl.	1 000 DM	Stpfl.	1 000 DM	Stpfl.	1 000 DM	Stpfl.	1 000 DM	Stpfl.	1 000 DM	
3 229	10 402	20 557	38 981	1 165	212	1 062	193	2 664	580	
10 088	31 656	53 165	228 816	19 902	7 489	18 715	6 938	5 824	1 867	2
17 248	57 033	68 164	490 390	41 534	34 731	40 178	32 892	6 002	2 668	3
23 711	81 864	74 620	761 097	53 058	73 738	51 703	70 131	6 000	3 000	4
27 208	97 913	76 659	1 036 505	60 611	117 732	59 047	112 401	5 533	3 846	5
28 962	107 812	71 874	1 221 737	63 740	154 966	61 971	147 341	4 020	3 528	6
58 568	224 588	131 710	3 011 068	125 322	448 238	123 128	425 952	4 185	5 106	7
53 497	209 535	106 051	3 274 033	104 050	549 752	102 677	515 845	2 100	3 897	8
46 648	185 133	87 269	3 452 512	86 559	631 601	85 730	586 086	1 140	3 518	9
55 716	223 156	100 421	5 095 887	100 018	1 022 667	99 236	938 486	973	3 992	10
61 880	249 813	109 179	7 508 185	108 959	1 717 481	108 319	1 564 808	765	4 926	11
96 697	398 306	168 462	21 490 269	168 244	6 679 321	167 118	6 085 406	1 275	21 526	12
21 742	93 269	38 683	12 006 337	38 649	5 027 632	38 095	4 455 447	587	21 933	13
8 563	37 289	15 853	10 174 857	15 840	4 734 503	15 543	4 032 618	308	25 343	14
3 712	16 445	7 070	9 201 194	7 066	4 453 716	6 940	3 810 040	130	28 250	15
2 030	9 416	3 783	10 900 128	3 782	5 272 822	3 712	4 577 345	70	42 223	16
522	2 386	991	6 522 374	989	2 962 680	976	2 652 172	15	32 602	17
458	2 241	838	31 889 830	837	10 704 159	834	9 967 230	4	60 267	18
520 479	2 038 256	1 135 349	128 304 200	1 000 325	44 593 440	984 984	39 981 331	41 595	269 072	19
43 494	162 031	-	-	20	17	19	15	18 308	69 657	20

3 Einkommensteuer  
3.3 Einkünfte, Einkommen und festgesetzte Einkommensteuer nach Überwiegender  
3.3.3 Steuerpflichtige mit Einkünften

Lfd. Nr.	Gesamtbetrag der Einkünfte von ... bis unter ... DM	Positive					
		Land- und Forstwirtschaft		Gewerbebetrieb		selbständiger Arbeit	
		Stpfl.	1 000 DM	Stpfl.	1 000 DM	Stpfl.	1 000 DM
1	1 - 5 000	2	3	124	99	7 996	26 385
2	5 000 - 10 000	19	49	415	756	16 942	122 376
3	10 000 - 15 000	40	155	491	1 392	15 685	190 169
4	15 000 - 20 000	29	153	548	2 175	14 515	247 816
5	20 000 - 25 000	42	192	609	2 748	13 359	299 222
6	25 000 - 30 000	56	316	619	3 272	12 471	343 208
7	30 000 - 40 000	97	601	1 307	8 423	23 042	800 125
8	40 000 - 50 000	81	433	1 341	10 715	20 099	891 391
9	50 000 - 60 000	68	613	1 328	11 978	18 295	981 177
10	60 000 - 75 000	112	771	1 958	19 562	24 091	1 572 723
11	75 000 - 100 000	138	1 079	2 735	32 268	33 057	2 775 196
12	100 000 - 250 000	421	3 827	8 726	145 430	99 109	15 317 709
13	250 000 - 500 000	143	1 750	3 836	112 403	37 062	12 069 501
14	500 000 - 1 Mill.	59	718	1 294	68 071	9 240	5 791 009
15	1 Mill. - 2 Mill.	9	549	284	37 008	1 468	1 794 213
16	2 Mill. - 5 Mill.	6	405	75	21 545	257	649 344
17	5 Mill. - 10 Mill.	-	-	-	-	-	-
18	10 Mill. oder mehr	-	-	7	31 428	16	183 918
19	insgesamt	1 322	11 614	25 697	509 271	346 704	44 055 482
20	Verlustfälle	77	494	947	15 008	16 851	644 446

Lfd. Nr.	Gesamtbetrag der Einkünfte von ... bis unter ... DM	Negative					
		Land- und Forstwirtschaft		Gewerbebetrieb		selbständiger Arbeit	
		Stpfl.	1 000 DM	Stpfl.	1 000 DM	Stpfl.	1 000 DM
1	1 - 5 000	3	4	156	523	-	-
2	5 000 - 10 000	8	29	342	1 958	-	-
3	10 000 - 15 000	13	320	437	4 672	-	-
4	15 000 - 20 000	18	130	453	4 807	-	-
5	20 000 - 25 000	15	201	534	6 580	-	-
6	25 000 - 30 000	13	154	594	8 997	-	-
7	30 000 - 40 000	32	371	1 202	18 721	-	-
8	40 000 - 50 000	37	323	1 102	18 155	-	-
9	50 000 - 60 000	39	546	1 104	19 783	-	-
10	60 000 - 75 000	53	922	1 551	27 304	-	-
11	75 000 - 100 000	84	1 180	2 261	43 915	-	-
12	100 000 - 250 000	303	4 813	8 674	220 788	-	-
13	250 000 - 500 000	141	3 153	4 703	147 089	-	-
14	500 000 - 1 Mill.	62	1 373	1 468	64 022	-	-
15	1 Mill. - 2 Mill.	10	144	277	18 347	-	-
16	2 Mill. - 5 Mill.	-	-	-	-	-	-
17	5 Mill. - 10 Mill.	8	496	52	5 685	-	-
18	10 Mill. oder mehr	-	-	-	-	-	-
19	insgesamt	839	14 160	24 910	611 145	-	-
20	Verlustfälle	144	6 109	4 003	346 089	6 238	80 727

Lfd. Nr.	Gesamtbetrag der Einkünfte von ... bis unter ... DM	Gesamtbetrag der Einkünfte		Sonderausgaben	Außergewöhnliche Belastungen		Einkommen
		Stpfl.	1 000 DM		Stpfl.	1 000 DM	
1	1 - 5 000	7 996	26 328	8 774	434	269	14 831
2	5 000 - 10 000	16 942	127 248	37 229	2 133	2 095	76 963
3	10 000 - 15 000	15 685	194 790	54 074	3 174	4 720	120 545
4	15 000 - 20 000	14 515	253 132	67 462	3 813	7 273	160 270
5	20 000 - 25 000	13 359	299 258	76 236	4 069	8 767	194 455
6	25 000 - 30 000	12 471	342 682	82 939	4 068	10 041	228 293
7	30 000 - 40 000	23 042	803 314	179 219	7 861	21 165	555 746
8	40 000 - 50 000	20 099	902 118	178 986	7 257	20 600	651 137
9	50 000 - 60 000	18 295	1 003 615	182 039	7 115	20 855	746 381
10	60 000 - 75 000	24 091	1 621 187	263 100	9 764	29 573	1 245 777
11	75 000 - 100 000	33 057	2 877 273	396 019	14 080	44 841	2 305 967
12	100 000 - 250 000	99 109	15 796 564	1 449 235	47 582	173 074	13 691 605
13	250 000 - 500 000	37 062	12 528 649	746 927	19 401	82 376	11 484 199
14	500 000 - 1 Mill.	9 240	6 047 594	267 646	4 735	20 735	5 691 891
15	1 Mill. - 2 Mill.	1 468	1 917 164	69 733	779	3 513	1 827 845
16	2 Mill. - 5 Mill.	257	727 731	18 260	-	-	703 978
17	5 Mill. - 10 Mill.	12	76 696	1 378	134	523	75 247
18	10 Mill. oder mehr	4	158 365	678	-	-	147 209
19	insgesamt	346 704	45 703 707	4 079 934	136 399	450 419	39 922 340
20	Verlustfälle	23 085	150 860	152 312	6 881	22 378	548 077

pflichtige 1989  
Einkunftsart und nach Größenklassen des Gesamtbetrags der Einkünfte  
überwiegend aus selbständiger Arbeit

Einkünfte aus								Summe der positiven Einkünfte		Lfd. Nr.
nichtselbständiger Arbeit		Kapitalvermögen		Vermietung und Verpachtung		sonstigen Einkünften		Stpfl.	1 000 DM	
Stpfl.	1 000 DM	Stpfl.	1 000 DM	Stpfl.	1 000 DM	Stpfl.	1 000 DM			
1 350	1 260	443	299	90	80	223	279	7 996	28 405	1
3 044	6 322	1 472	1 965	369	635	1 192	3 306	16 942	135 409	2
3 007	10 520	2 014	3 800	820	1 598	1 627	6 771	15 685	214 405	3
2 886	13 897	2 423	5 923	837	2 587	2 154	10 919	14 515	283 469	4
2 912	18 447	2 572	7 152	961	3 421	2 014	11 171	13 359	342 352	5
2 894	21 741	2 832	9 409	1 083	4 493	1 927	11 319	12 471	393 757	6
5 887	53 116	5 776	22 007	2 135	10 092	3 479	22 123	23 042	916 487	7
5 864	66 065	5 620	23 881	2 236	12 535	2 895	19 654	20 099	1 024 674	8
6 113	81 424	5 702	27 111	2 310	14 420	2 585	17 852	18 295	1 134 575	9
9 066	143 811	8 246	43 849	3 254	23 104	3 223	24 115	24 091	1 827 935	10
14 467	288 363	12 385	69 670	4 840	39 718	3 942	29 504	33 057	3 235 798	11
49 306	1 485 769	48 466	373 771	16 004	185 054	10 211	88 656	99 109	17 600 216	12
20 110	995 780	25 105	333 948	6 427	122 562	3 171	32 649	37 062	13 668 594	13
5 052	336 866	7 679	214 481	1 887	57 116	941	13 191	9 240	6 481 552	14
819	75 485	1 346	95 705	401	20 807	209	4 754	1 468	2 028 520	15
157	26 308	236	45 770	83	9 560	62	2 137	257	755 069	16
8	3 017	12	5 508	4	917	9	611	12	77 953	17
		3	13 287					4	160 734	18
132 942	3 628 290	132 332	1 297 537	43 541	508 699	39 864	299 009	346 704	50 309 903	19
2 961	44 859	3 340	24 631	972	8 976	1 613	9 981	16 851	748 394	20

Einkünfte aus								Summe der negativen Einkünfte		Lfd. Nr.
nichtselbständiger Arbeit		Kapitalvermögen		Vermietung und Verpachtung		sonstigen Einkünften		Stpfl.	1 000 DM	
Stpfl.	1 000 DM	Stpfl.	1 000 DM	Stpfl.	1 000 DM	Stpfl.	1 000 DM			
203	202			99	1 002	-	-	454	1 731	1
236	216	44	120	399	3 389			972	5 611	2
158	206			791	10 299	3	3	1 354	15 598	3
99	155	45	135	1 187	19 888	6	11	1 680	24 927	4
70	95	48	109	1 531	30 635	3	1	2 027	37 622	5
66	128	66	201	1 796	36 117	3	34	2 311	45 631	6
89	189	179	491	3 956	83 526	14	12	4 932	103 310	7
58	192	225	668	4 240	94 642	10	6	5 130	113 986	8
44	182	266	803	4 543	102 022	16	11	5 398	123 346	9
65	223	432	1 018	7 023	167 500	20	18	8 168	196 986	10
73	405	851	2 412	11 621	298 503	36	35	13 239	346 450	11
179	753	4 098	17 583	46 840	1 528 195	138	107	51 768	1 772 240	12
59	339	1 842	15 634	21 557	965 357	58	40	23 523	1 131 612	13
19	28	368	5 131	5 829	361 058	16	24	6 321	431 634	14
				893	91 943			980	111 006	15
		44	1 454	155	20 083	5	4	178	27 102	16
				10	3 571	-	-	10	3 620	17
1 418	3 311	8 508	45 758	112 470	3 817 732	328	307	128 445	4 492 413	18
478	3 341	297	38 043	5 998	420 636	8	3	14 736	894 950	19

Kinderfreibeträge (§32 Abs. 6 EStG)		Zu versteuerndes Einkommen		Festgesetzte Einkommensteuer		Steuernachforderung		Steuererstattung		Lfd. Nr.
Stpfl.	1 000 DM	Stpfl.	1 000 DM	Stpfl.	1 000 DM	Stpfl.	1 000 DM	Stpfl.	1 000 DM	
685	1 847	7 302	13 597	687	151	604	130	1 985	473	
2 104	5 598	15 798	70 207	7 157	2 381	6 247	1 987	2 881	1 049	2
2 851	7 985	14 857	109 105	10 951	8 858	10 216	7 746	1 803	971	3
3 471	10 998	13 919	144 799	11 254	15 737	10 734	14 123	1 399	1 059	4
3 851	12 820	13 079	176 801	10 835	22 190	10 405	20 181	1 224	1 090	5
4 083	14 406	12 304	209 017	10 862	28 771	10 438	26 231	1 024	1 052	6
8 744	32 824	22 906	514 297	21 563	80 586	20 880	74 123	1 237	1 728	7
8 932	34 913	20 064	608 374	19 508	108 828	19 084	100 726	669	1 849	8
9 229	37 372	18 277	702 976	18 052	136 178	17 721	125 752	446	1 267	9
13 287	55 416	24 071	1 183 156	23 937	248 064	23 649	228 709	361	1 500	10
20 248	87 316	33 043	2 210 127	32 978	517 274	32 741	475 255	273	1 389	11
69 363	327 147	99 098	13 345 591	99 051	4 274 716	98 797	3 987 104	288	3 215	12
28 584	144 822	37 062	11 334 503	37 055	4 791 431	37 026	4 525 298	36	1 813	13
7 172	36 555	9 240	5 654 267	9 239	2 702 848	9 234	2 584 264			14
1 084	5 552	1 468	1 822 041	1 466	913 736	1 466	876 504	6	549	15
182	888	257	703 041	257	348 136	257	328 214	-	-	16
12	56	12	75 190	12	37 463	12	35 463	-	-	17
3	19	4	147 191	4	58 133	4	53 867	-	-	18
183 885	816 531	342 761	39 024 279	314 868	14 295 481	309 515	13 465 678	13 632	19 004	19
8 522	33 151	-	-	.	.	.	.	5 761	21 038	20

3 Einkommensteuer  
3.3 Einkünfte, Einkommen und festgesetzte Einkommensteuer nach überwiegender  
3.3.4 Steuerpflichtige mit Einkünften

Lfd. Nr.	Gesamtbetrag der Einkünfte von ... bis unter ... DM	Positive					
		Land- und Forstwirtschaft		Gewerbebetrieb		selbständiger Arbeit	
		Stpfl.	1 000 DM	Stpfl.	1 000 DM	Stpfl.	1 000 DM
1	1 - 5 000	158	312	1 364	1 582	1 017	1 232
2	5 000 - 10 000	1 282	3 571	6 580	13 755	4 323	8 666
3	10 000 - 15 000	2 661	9 724	10 754	34 297	5 827	17 396
4	15 000 - 20 000	5 165	22 741	15 036	61 220	6 899	24 761
5	20 000 - 25 000	7 949	38 540	19 549	94 440	8 329	33 982
6	25 000 - 30 000	12 764	62 192	23 633	128 390	9 452	41 609
7	30 000 - 40 000	52 981	245 207	68 852	385 732	25 228	108 630
8	40 000 - 50 000	46 833	261 584	89 720	588 575	34 405	152 665
9	50 000 - 60 000	23 207	160 562	83 820	707 115	43 108	205 752
10	60 000 - 75 000	17 374	131 036	97 051	1 014 819	73 673	404 078
11	75 000 - 100 000	8 688	77 513	84 236	1 150 031	98 591	717 642
12	100 000 - 250 000	3 552	45 740	78 772	1 962 561	115 071	1 662 540
13	250 000 - 500 000	230	5 362	10 418	744 434	8 464	327 193
14	500 000 - 1 Mill.	34	1 819	2 147	304 141	1 971	122 804
15	1 Mill. - 2 Mill.			364	94 061	362	53 218
16	2 Mill. - 5 Mill.	9	259	65	30 800	65	14 743
17	5 Mill. - 10 Mill.	-	-	7	-	7	1 385
18	10 Mill. oder mehr	-	-	-	6 614	-	-
19	insgesamt	182 887	1 066 160	592 368	7 322 566	436 792	3 898 287
20	Verlustfälle	2 436	12 472	9 349	90 021	3 658	35 074

Lfd. Nr.	Gesamtbetrag der Einkünfte von ... bis unter ... DM	Negative					
		Land- und Forstwirtschaft		Gewerbebetrieb		selbständiger Arbeit	
		Stpfl.	1 000 DM	Stpfl.	1 000 DM	Stpfl.	1 000 DM
1	1 - 5 000	54	279	2 971	10 911	543	1 644
2	5 000 - 10 000	332	2 756	8 816	65 575	1 561	7 848
3	10 000 - 15 000	814	7 815	12 914	127 109	1 961	12 526
4	15 000 - 20 000	1 451	15 068	16 491	165 101	2 303	15 896
5	20 000 - 25 000	2 426	21 609	19 707	181 767	2 675	17 457
6	25 000 - 30 000	3 552	26 507	23 749	193 642	3 197	19 642
7	30 000 - 40 000	8 397	46 855	55 885	366 292	7 627	42 089
8	40 000 - 50 000	5 374	30 190	49 297	300 002	9 029	45 053
9	50 000 - 60 000	3 263	19 715	39 556	237 320	9 575	42 882
10	60 000 - 75 000	2 866	17 139	42 891	259 013	13 041	56 548
11	75 000 - 100 000	1 726	10 606	37 674	269 450	14 266	62 190
12	100 000 - 250 000	1 173	10 204	32 673	376 155	14 564	71 228
13	250 000 - 500 000	138	2 512	3 251	82 096	950	8 051
14	500 000 - 1 Mill.	37	1 480	663	28 422	129	1 460
15	1 Mill. - 2 Mill.	8	232	97	6 670	25	1 343
16	2 Mill. - 5 Mill.	3	213	-	-	8	931
17	5 Mill. - 10 Mill.	-	-	26	575	-	-
18	10 Mill. oder mehr	-	-	-	-	-	-
19	insgesamt	31 614	213 182	346 661	2 670 101	81 454	406 789
20	Verlustfälle	3 156	85 862	59 937	3 400 284	6 006	183 641

Lfd. Nr.	Gesamtbetrag der Einkünfte von ... bis unter ... DM	Gesamtbetrag der Einkünfte		Sonderausgaben	Außergewöhnliche Belastungen		Einkommen
		Stpfl.	1 000 DM		Stpfl.	1 000 DM	
1	1 - 5 000	42 445	136 122	61 110	4 260	3 374	71 004
2	5 000 - 10 000	118 678	927 648	334 339	30 486	42 347	541 408
3	10 000 - 15 000	188 370	2 377 631	729 177	74 548	143 295	1 464 913
4	15 000 - 20 000	257 590	4 540 365	1 225 730	121 345	271 414	2 941 985
5	20 000 - 25 000	333 360	7 532 074	1 790 145	159 755	396 787	5 150 709
6	25 000 - 30 000	720 603	20 304 803	3 572 733	211 662	483 577	15 885 799
7	30 000 - 40 000	2 672 191	93 446 567	13 645 423	743 217	1 523 482	76 482 537
8	40 000 - 50 000	2 069 248	92 534 951	12 746 914	694 209	1 568 048	75 468 355
9	50 000 - 60 000	1 701 411	93 657 932	11 998 597	594 752	1 269 626	77 492 407
10	60 000 - 75 000	2 119 275	141 734 869	16 125 544	822 011	1 917 086	119 719 900
11	75 000 - 100 000	1 628 198	138 791 027	13 464 247	691 154	1 832 124	119 431 810
12	100 000 - 250 000	935 841	121 350 039	9 192 306	438 390	1 347 336	107 691 525
13	250 000 - 500 000	41 183	13 342 287	703 569	20 398	79 261	12 377 830
14	500 000 - 1 Mill.	6 520	4 262 534	182 930	3 291	13 257	4 029 722
15	1 Mill. - 2 Mill.	950	1 233 395	42 007	454	1 793	1 178 357
16	2 Mill. - 5 Mill.	163	441 618	12 563	78	225	428 136
17	5 Mill. - 10 Mill.	-	-	1 008	9	36	92 030
18	10 Mill. oder mehr	16	105 692	304	-	-	10 747
19	insgesamt	12 836 042	796 719 553	85 828 646	4 610 019	10 893 070	620 459 175
20	Verlustfälle	143 904	1 360 839	1 067 792	57 814	303 814	3 591 402

pflichtige 1989  
Einkunftsart und nach Größenklassen des Gesamtbetrags der Einkünfte  
überwiegend aus nichtselbständiger Arbeit

Einkünfte aus								Summe der positiven Einkünfte		Lfd. Nr.
nichtselbständiger Arbeit		Kapitalvermögen		Vermietung und Verpachtung		sonstigen Einkünften		Stpfl.	1 000 DM	
Stpfl.	1 000 DM	Stpfl.	1 000 DM	Stpfl.	1 000 DM	Stpfl.	1 000 DM			
42 445	147 311	7 799	5 873	1 044	1 146	3 872	5 546	42 445	163 001	1
118 678	976 983	22 881	29 760	6 813	12 271	34 404	86 835	118 678	1 131 841	2
188 370	2 372 627	38 888	67 064	14 547	35 523	83 406	280 303	188 370	2 816 932	3
257 590	4 435 882	53 117	104 202	21 398	61 289	122 606	496 956	257 590	5 207 041	4
333 360	7 377 287	70 743	149 552	28 117	87 503	146 011	633 579	333 360	8 414 883	5
720 603	20 222 151	95 984	200 662	34 594	113 571	141 814	613 383	720 603	21 381 958	6
2 672 191	93 374 586	285 240	537 430	97 049	310 338	226 127	966 133	2 672 191	95 928 057	7
2 069 248	92 239 536	302 108	652 266	130 035	451 010	164 072	679 926	2 069 248	95 025 561	8
1 701 411	93 342 493	258 506	644 980	115 443	458 523	95 492	407 521	1 701 411	95 926 946	9
2 119 275	141 232 292	308 379	855 683	139 703	607 731	73 191	308 789	2 119 275	144 554 428	10
1 628 198	137 998 561	307 914	1 061 779	128 286	704 221	44 364	203 807	1 628 198	141 913 554	11
935 841	118 361 113	326 156	2 388 527	109 865	1 085 352	33 460	216 398	935 841	125 722 232	12
41 183	11 626 852	29 441	1 067 497	9 444	260 950	3 638	45 878	41 183	14 078 166	13
6 520	3 420 004	5 545	500 742	1 841	90 813	813	14 342	6 520	4 454 665	14
950	936 497	884	170 409	292	22 077	158	4 067	950	1 280 576	15
163	345 670	141	55 105	47	3 482	36	1 389	163	451 201	16
16	86 716	14	10 940	3	1 150	5	1 144	16	107 949	17
12 836 042	728 496 561	2 113 740	8 502 470	838 521	4 306 951	1 173 469	4 965 997	12 836 042	758 558 992	18
141 681	3 304 470	23 063	129 625	11 374	71 962	22 054	76 487	141 681	3 720 110	19

Einkünfte aus								Summe der negativen Einkünfte		Lfd. Nr.
nichtselbständiger Arbeit		Kapitalvermögen		Vermietung und Verpachtung		sonstigen Einkünften		Stpfl.	1 000 DM	
Stpfl.	1 000 DM	Stpfl.	1 000 DM	Stpfl.	1 000 DM	Stpfl.	1 000 DM			
-	-	58	92	2 069	11 548	7	6	5 596	24 481	1
-	-	257	562	11 427	111 276	12	33	21 561	188 051	2
-	-	372	1 234	22 565	251 199	25	39	36 525	399 922	3
-	-	550	1 967	35 636	407 710	35	44	53 252	605 787	4
-	-	795	2 027	51 878	580 278	60	48	73 285	803 186	5
-	-	1 226	2 577	70 475	733 858	68	121	97 216	976 348	6
-	-	4 165	8 590	192 596	1 747 163	192	142	256 912	2 211 130	7
-	-	5 220	9 763	202 141	1 861 246	189	158	259 283	2 246 412	8
-	-	5 899	11 934	187 086	1 796 751	179	166	233 773	2 108 768	9
-	-	8 506	18 019	229 983	2 322 240	227	170	282 441	2 673 129	10
-	-	11 403	27 947	228 283	2 654 045	223	274	275 824	3 024 513	11
-	-	16 282	65 403	223 620	3 771 220	428	478	262 959	4 294 688	12
-	-	1 355	14 462	18 617	619 365	49	29	21 055	726 516	13
-	-	165	2 717	3 255	155 802	14	6	3 640	189 888	14
-	-	21	1 314	473	36 588	-	-	522	46 147	15
-	-	7	629	78	7 120	-	-	94	9 310	16
-	-	-	-	10	2 096	-	-	11	2 255	17
-	-	56 281	169 238	1 480 192	17 069 506	1 708	1 714	1 883 949	20 530 531	18
2 238	6 845	1 674	33 115	41 606	1 350 984	64	192	95 815	5 060 924	19

Kinderfreibeträge (§32 Abs. 6 EStG)		Zu versteuerndes Einkommen		Festgesetzte Einkommensteuer		Steuernachforderung		Steuererstattung		Lfd. Nr.
Stpfl.	1 000 DM	Stpfl.	1 000 DM	Stpfl.	1 000 DM	Stpfl.	1 000 DM	Stpfl.	1 000 DM	
7 944	26 781	34 537	55 143	3 483	600	463	85	38 616	23 263	
21 324	70 280	106 176	457 345	52 342	16 828	14 419	3 929	93 782	110 834	2
39 314	130 292	176 987	1 261 034	124 716	101 644	44 387	21 657	131 499	204 023	3
65 213	216 633	250 868	2 570 675	193 467	253 902	70 791	41 985	176 770	317 962	4
91 896	316 113	329 534	4 627 062	290 176	555 101	94 576	65 350	233 981	450 688	5
143 015	483 326	718 517	15 119 366	692 681	2 467 878	107 890	84 737	609 550	798 060	6
636 492	2 168 927	2 669 809	73 436 473	2 620 626	13 739 720	243 845	223 700	2 398 948	2 913 638	7
770 461	2 871 290	2 068 243	71 933 226	2 043 395	14 309 907	229 171	281 122	1 821 492	3 057 226	8
870 416	3 385 119	1 701 124	73 760 764	1 694 943	14 754 586	191 337	301 243	1 501 393	2 931 703	9
1 192 191	4 722 238	2 119 156	114 766 962	2 117 113	23 711 408	278 504	474 312	1 833 557	4 048 947	10
945 532	3 754 532	1 628 146	115 570 035	1 627 573	26 587 314	265 956	679 948	1 358 688	4 216 589	11
575 183	2 373 611	935 818	105 258 825	935 636	30 711 157	219 256	1 545 894	715 031	4 349 664	12
28 030	121 723	41 182	12 251 651	41 176	5 167 226	18 501	589 111	22 597	462 835	13
4 382	19 195	6 519	4 009 526	6 519	1 925 862	3 796	262 796	2 718	129 583	14
638	2 867	950	1 175 337	950	590 212	656	100 442	293	24 046	15
98	404	163	427 697	163	214 138	118	47 227	45	5 141	16
11	48	16	102 718	16	46 959	11	8 802	5	1 526	17
5 392 140	20 663 380	12 787 745	596 783 841	12 444 975	135 154 440	1 783 677	4 732 338	10 938 965	24 045 728	18
67 987	273 050	-	-	25	7	6	2	124 301	639 645	19



3 Einkommensteuer  
3.3 Einkünfte, Einkommen und festgesetzte Einkommensteuer nach Überwiegender  
3.3.5 Steuerpflichtige mit Einkünften

Lfd. Nr.	Gesamtbetrag der Einkünfte von ... bis unter ... DM	Positive					
		Land- und Forstwirtschaft		Gewerbebetrieb		selbständiger Arbeit	
		Stpfl.	1 000 DM	Stpfl.	1 000 DM	Stpfl.	1 000 DM
1	1 - 5 000	213	396	418	422	223	207
2	5 000 - 10 000	750	2 099	1 406	2 844	566	1 067
3	10 000 - 15 000	767	2 731	1 846	5 585	738	1 929
4	15 000 - 20 000	692	3 254	1 894	7 670	816	3 068
5	20 000 - 25 000	528	3 117	1 523	7 512	796	3 527
6	25 000 - 30 000	407	2 933	1 386	8 608	625	3 139
7	30 000 - 40 000	586	5 050	2 147	16 759	1 121	7 674
8	40 000 - 50 000	378	4 113	1 547	14 916	849	7 156
9	50 000 - 60 000	264	3 282	1 189	13 851	656	6 443
10	60 000 - 75 000	285	3 963	1 303	18 588	795	9 969
11	75 000 - 100 000	259	4 312	1 603	28 610	917	15 423
12	100 000 - 250 000	429	10 212	3 399	102 277	1 913	49 596
13	250 000 - 500 000	133	3 582	1 621	92 694	825	35 723
14	500 000 - 1 Mill.	52	2 080	1 019	108 249	500	34 565
15	1 Mill. - 2 Mill.	39	2 178	483	105 865	271	23 755
16	2 Mill. - 5 Mill.	20	1 720	231	106 343	135	11 764
17	5 Mill. - 10 Mill.	}	9	65	84 849	50	6 030
18	10 Mill. oder mehr			17	73 975	19	2 186
19	insgesamt	5 811	55 697	23 097	799 618	11 815	223 221
20	Verlustfälle	582	3 637	2 088	29 821	1 086	14 056

Lfd. Nr.	Gesamtbetrag der Einkünfte von ... bis unter ... DM	Negative					
		Land- und Forstwirtschaft		Gewerbebetrieb		selbständiger Arbeit	
		Stpfl.	1 000 DM	Stpfl.	1 000 DM	Stpfl.	1 000 DM
1	1 - 5 000	58	227	424	1 423	104	390
2	5 000 - 10 000	90	369	902	4 248	237	867
3	10 000 - 15 000	100	438	930	4 582	275	1 255
4	15 000 - 20 000	94	596	823	5 621	278	1 391
5	20 000 - 25 000	55	366	686	4 705	269	1 414
6	25 000 - 30 000	51	302	580	5 002	190	1 038
7	30 000 - 40 000	84	905	847	10 415	361	1 894
8	40 000 - 50 000	60	1 501	637	10 287	258	1 594
9	50 000 - 60 000	50	784	492	6 357	217	1 368
10	60 000 - 75 000	49	698	515	6 275	218	1 767
11	75 000 - 100 000	76	1 292	663	12 097	240	1 747
12	100 000 - 250 000	154	4 323	1 528	48 621	409	8 429
13	250 000 - 500 000	80	3 225	763	48 221	157	2 581
14	500 000 - 1 Mill.	45	3 209	503	44 410	61	983
15	1 Mill. - 2 Mill.	36	2 039	225	29 592	27	344
16	2 Mill. - 5 Mill.	}	27	88	19 580	}	25
17	5 Mill. - 10 Mill.			25	23 211		
18	10 Mill. oder mehr			11			
19	insgesamt	1 109	22 085	10 642	306 424	3 326	28 773
20	Verlustfälle	891	42 273	11 650	1 511 161	2 415	66 990

Lfd. Nr.	Gesamtbetrag der Einkünfte von ... bis unter ... DM	Gesamtbetrag der Einkünfte		Sonderausgaben	Außergewöhnliche Belastungen		Einkommen
		Stpfl.	1 000 DM		Stpfl.	1 000 DM	
1	1 - 5 000	31 382	86 926	27 585	2 234	2 374	56 720
2	5 000 - 10 000	48 046	363 502	92 997	14 071	23 156	244 741
3	10 000 - 15 000	46 031	572 411	133 181	20 891	45 505	386 090
4	15 000 - 20 000	37 125	644 361	139 139	19 814	50 175	443 528
5	20 000 - 25 000	26 148	584 823	117 629	14 589	40 083	414 841
6	25 000 - 30 000	18 548	507 589	94 870	10 559	32 346	369 506
7	30 000 - 40 000	23 745	819 743	140 644	13 765	45 404	616 582
8	40 000 - 50 000	14 113	629 297	97 383	8 096	29 751	490 182
9	50 000 - 60 000	9 196	502 892	71 449	5 323	19 691	402 878
10	60 000 - 75 000	8 974	600 249	77 063	5 111	19 352	493 978
11	75 000 - 100 000	9 044	779 772	89 505	5 119	19 931	657 267
12	100 000 - 250 000	14 861	2 257 438	198 935	7 654	27 950	1 998 821
13	250 000 - 500 000	5 593	1 965 781	120 864	2 577	9 032	1 813 072
14	500 000 - 1 Mill.	3 125	2 166 268	102 212	1 365	4 602	2 035 969
15	1 Mill. - 2 Mill.	1 312	1 796 854	68 731	597	1 920	1 709 470
16	2 Mill. - 5 Mill.	533	1 544 576	54 039	211	998	1 478 177
17	5 Mill. - 10 Mill.	127	827 190	27 172	55	136	799 262
18	10 Mill. oder mehr	42	900 495	34 773	17	57	841 647
19	insgesamt	297 945	17 550 166	1 688 171	132 048	372 463	15 252 731
20	Verlustfälle	50 983	1 321 565	273 351	20 500	160 769	1 955 462

pflichtige 1989  
Einkunftsart und nach Größenklassen des Gesamtbetrags der Einkünfte  
überwiegend aus Kapitalvermögen

Einkünfte aus								Summe der positiven Einkünfte		Lfd. Nr.
nichtselbständiger Arbeit		Kapitalvermögen		Vermietung und Verpachtung		sonstigen Einkünften		Stpfl.	1 000 DM	
Stpfl.	1 000 DM	Stpfl.	1 000 DM	Stpfl.	1 000 DM	Stpfl.	1 000 DM			
4 148	3 591	31 382	86 527	1 577	1 655	6 767	9 950	31 382	102 750	1
6 728	13 135	49 046	322 957	6 941	13 776	30 958	95 769	48 046	451 656	2
8 321	23 870	46 031	464 679	9 781	28 493	36 673	164 062	46 031	691 349	3
8 594	31 491	37 125	499 180	9 808	37 194	31 151	172 902	37 125	754 759	4
6 943	33 340	26 148	447 737	8 073	37 890	21 979	136 831	26 148	669 954	5
5 319	32 918	18 548	387 909	6 451	35 783	15 365	101 210	18 548	572 500	6
7 196	58 959	23 745	626 227	9 237	63 749	19 343	136 088	23 745	914 507	7
4 597	53 850	14 113	482 816	5 963	51 916	11 018	81 992	14 113	696 760	8
3 101	45 714	9 196	380 943	4 237	44 635	7 004	55 121	9 196	549 988	9
3 346	62 692	8 974	450 061	4 345	54 706	6 553	51 997	8 974	651 976	10
3 601	90 958	9 044	583 908	4 602	73 280	6 173	52 274	9 044	848 766	11
7 609	364 917	14 861	1 661 223	7 497	185 647	8 284	77 688	14 861	2 451 559	12
3 997	450 593	5 593	1 399 169	2 543	111 272	1 988	24 921	5 593	2 117 954	13
2 549	507 364	3 125	1 549 083	1 342	89 543	906	16 947	3 125	2 307 830	14
1 077	335 004	1 312	1 351 197	562	54 377	375	11 673	1 312	1 884 050	15
430	213 298	533	1 219 481	253	42 354	170	11 889	533	1 606 788	16
97	59 551	127	692 996	70	17 605	33	3 788	127	865 456	17
33	20 963	42	790 015	21	11 081	18	28 960	42	927 219	18
77 686	2 402 148	297 945	13 396 119	83 303	954 955	204 758	1 234 060	297 945	19 065 818	19
5 122	72 418	50 452	760 118	5 523	39 879	16 910	70 076	50 452	990 006	20

Einkünfte aus								Summe der negativen Einkünfte		Lfd. Nr.
nichtselbständiger Arbeit		Kapitalvermögen		Vermietung und Verpachtung		sonstigen Einkünften		Stpfl.	1 000 DM	
Stpfl.	1 000 DM	Stpfl.	1 000 DM	Stpfl.	1 000 DM	Stpfl.	1 000 DM			
263	247	-	-	1 163	4 364	5	4	1 955	6 655	1
243	276	-	-	3 261	13 396	13	8	4 585	19 101	2
136	237	-	-	3 410	17 004	4	3	4 674	23 518	3
82	105	-	-	2 934	15 141	4	3	4 036	22 857	4
47	115	-	-	2 126	14 165	4	3	2 982	20 769	5
39	73	-	-	1 643	12 207	3	13	2 356	18 636	6
47	94	-	-	2 310	20 556	4	3	3 370	33 868	7
24	55	-	-	1 599	17 652	8	8	2 367	31 096	8
19	38	-	-	1 122	14 260	11	6	1 714	22 812	9
18	126	-	-	1 192	19 394	11	6	1 806	28 261	10
16	67	-	-	1 383	30 010	5	6	2 113	45 218	11
26	142	-	-	3 102	99 207	9	11	4 565	160 708	12
-	-	-	-	1 805	89 650	10	30	2 387	143 732	13
-	-	-	-	1 254	89 043	5	282	1 582	137 927	14
-	-	-	-	563	52 875	4	3	694	84 852	15
-	-	-	-	201	39 813	-	-	270	61 689	16
-	-	-	-	39	13 292	-	-	56	37 702	17
-	-	-	-	17	4 825	-	-	23	26 631	18
960	1 576	-	-	29 124	566 795	81	378	41 535	926 031	19
1 313	7 281	537	5 649	12 365	644 775	44	122	23 954	2 278 251	20

Kinderfreibeträge (§32 Abs. 6 EStG)		Zu versteuerndes Einkommen		Festgesetzte Einkommensteuer		Steuernachforderung		Steuererstattung		Lfd. Nr.
Stpfl.	1 000 DM	Stpfl.	1 000 DM	Stpfl.	1 000 DM	Stpfl.	1 000 DM	Stpfl.	1 000 DM	
660	1 856	28 796	50 905	1 489	344	953	216	23 165	10 980	
1 392	4 027	46 499	220 035	22 263	7 892	13 433	4 371	24 788	20 687	2
2 046	6 101	44 958	351 271	30 665	26 636	22 067	16 554	18 929	21 794	3
2 166	6 692	36 615	409 823	29 594	41 566	21 987	26 096	13 255	20 864	4
1 744	5 446	25 964	389 201	23 325	48 286	17 779	30 072	7 795	17 725	5
1 415	4 537	18 462	350 559	17 373	49 905	13 412	30 452	4 974	15 066	6
2 026	6 781	23 688	590 967	23 078	97 381	18 004	58 441	5 654	24 390	7
1 396	4 621	14 098	474 323	13 904	89 481	11 017	52 933	3 065	20 208	8
1 014	3 599	9 189	391 746	9 123	81 821	7 338	48 185	1 850	25 351	9
1 071	3 807	8 973	483 172	8 939	112 008	7 166	64 644	1 804	17 380	10
1 322	4 859	9 041	645 279	9 022	170 235	7 225	95 444	1 816	23 474	11
3 303	12 969	14 859	1 975 551	14 839	678 042	11 315	324 663	3 543	76 789	12
2 292	9 721	5 592	1 800 758	5 586	789 305	3 909	264 138	1 684	57 268	13
1 542	6 452	3 124	2 028 358	3 123	992 764	2 379	266 371	746	54 398	14
691	3 043	1 312	1 705 945	1 307	877 013	1 053	229 761	259	35 529	15
270	1 298	533	1 476 740	533	779 847	450	233 057	83	23 537	16
65	260	127	798 956	127	421 409	113	133 499	14	18 449	17
20	104	42	841 525	42	436 817	37	190 646	5	60 823	18
24 435	86 113	291 872	14 985 114	214 332	5 700 752	159 637	2 069 603	113 429	544 713	19
8 931	32 005	-	-	8	4	3	3	36 242	182 004	20

3 Einkommensteuer  
3.3 Einkünfte, Einkommen und festgesetzte Einkommensteuer nach Überwiegender  
3.3.6 Steuerpflichtige mit Einkünften

Lfd. Nr.	Gesamtbetrag der Einkünfte von ... bis unter ... DM	Positive					
		Land- und Forstwirtschaft		Gewerbebetrieb		selbständiger Arbeit	
		Stpfl.	1 000 DM	Stpfl.	1 000 DM	Stpfl.	1 000 DM
1	1 - 5 000	236	432	479	514	91	90
2	5 000 - 10 000	1 109	2 884	2 185	4 245	341	592
3	10 000 - 15 000	1 465	5 197	3 015	8 883	489	1 239
4	15 000 - 20 000	1 282	5 811	3 169	12 742	491	1 575
5	20 000 - 25 000	1 072	6 098	2 767	14 321	544	2 148
6	25 000 - 30 000	847	6 064	2 460	15 534	497	2 706
7	30 000 - 40 000	1 203	10 295	3 970	32 125	899	5 171
8	40 000 - 50 000	877	9 124	3 076	31 998	722	5 631
9	50 000 - 60 000	570	6 577	2 455	30 719	603	5 789
10	60 000 - 75 000	568	7 945	2 737	41 652	729	8 503
11	75 000 - 100 000	552	8 628	3 091	59 495	893	13 775
12	100 000 - 250 000	714	16 110	5 480	168 349	1 889	46 008
13	250 000 - 500 000	} 137	7 160	1 280	82 509	485	23 196
14	500 000 - 1 Mill.		435	52 764	128	11 407	
15	1 Mill. - 2 Mill.	117	26 299	29	2 857		
16	2 Mill. - 5 Mill.	} 17	2 315	43	20 958	} 14	3 384
17	5 Mill. - 10 Mill.		-	-	5		
18	10 Mill. oder mehr	-	-	-	-	-	-
19	insgesamt	10 649	94 639	36 764	610 004	8 844	134 073
20	Verlustfälle	883	4 897	2 568	18 059	601	5 336

Lfd. Nr.	Gesamtbetrag der Einkünfte von ... bis unter ... DM	Negative					
		Land- und Forstwirtschaft		Gewerbebetrieb		selbständiger Arbeit	
		Stpfl.	1 000 DM	Stpfl.	1 000 DM	Stpfl.	1 000 DM
1	1 - 5 000	53	329	661	3 309	48	195
2	5 000 - 10 000	190	931	1 608	8 307	149	752
3	10 000 - 15 000	186	1 086	1 743	11 673	210	1 065
4	15 000 - 20 000	174	948	1 652	14 208	194	1 205
5	20 000 - 25 000	157	1 574	1 291	12 241	195	1 263
6	25 000 - 30 000	125	1 291	1 103	11 582	199	1 603
7	30 000 - 40 000	210	2 080	1 770	21 056	292	2 192
8	40 000 - 50 000	141	1 667	1 239	16 362	247	2 371
9	50 000 - 60 000	102	1 351	843	13 643	175	1 308
10	60 000 - 75 000	152	2 702	961	16 117	222	2 134
11	75 000 - 100 000	155	2 152	1 104	21 829	264	2 291
12	100 000 - 250 000	264	6 713	1 849	46 943	431	5 639
13	250 000 - 500 000	} 103	3 757	494	28 888	87	1 144
14	500 000 - 1 Mill.		120	9 369	19	1 236	
15	1 Mill. - 2 Mill.	11	183	30	3 113	-	-
16	2 Mill. - 5 Mill.	3	29	} 9	377	9	1 131
17	5 Mill. - 10 Mill.	-	-			-	-
18	10 Mill. oder mehr	-	-	-	-	-	-
19	insgesamt	2 026	26 794	16 477	239 020	2 741	25 589
20	Verlustfälle	1 405	51 660	17 661	1 147 069	1 409	56 363

Lfd. Nr.	Gesamtbetrag der Einkünfte von ... bis unter ... DM	Gesamtbetrag der Einkünfte		Sonderausgaben	Außergewöhnliche Belastungen		Einkommen
		Stpfl.	1 000 DM		Stpfl.	1 000 DM	
1	1 - 5 000	11 940	41 070	14 262	2 251	2 372	24 180
2	5 000 - 10 000	41 967	321 929	85 428	15 586	25 936	208 424
3	10 000 - 15 000	47 063	587 148	139 413	23 222	51 420	390 671
4	15 000 - 20 000	38 643	671 376	152 181	21 485	56 114	454 230
5	20 000 - 25 000	28 447	636 381	136 624	16 229	47 085	443 074
6	25 000 - 30 000	20 962	573 983	115 760	12 156	37 067	411 591
7	30 000 - 40 000	28 840	997 863	184 218	16 486	52 848	744 375
8	40 000 - 50 000	18 535	828 638	138 825	10 538	37 809	638 826
9	50 000 - 60 000	12 717	696 082	105 888	7 238	26 322	552 439
10	60 000 - 75 000	13 142	879 126	122 477	7 543	27 529	715 613
11	75 000 - 100 000	13 214	1 140 382	140 955	7 432	27 462	954 768
12	100 000 - 250 000	19 198	2 832 566	263 342	10 402	37 867	2 496 516
13	250 000 - 500 000	3 589	1 203 082	78 190	1 782	5 787	1 102 498
14	500 000 - 1 Mill.	931	622 459	31 346	433	1 500	583 186
15	1 Mill. - 2 Mill.	234	312 602	13 428	95	255	294 295
16	2 Mill. - 5 Mill.	} 81	287 407	6 517	} 36	78	194 396
17	5 Mill. - 10 Mill.			1 140			
18	10 Mill. oder mehr	-	-	185	-	5	48 963
19	insgesamt	299 503	12 632 093	1 730 177	152 919	437 456	10 291 382
20	Verlustfälle	44 870	684 275-	278 993	19 736	110 246	1 267 887-

pflichtige 1989  
Einkunftsart und nach Größenklassen des Gesamtbetrags der Einkünfte  
Überwiegend aus Vermietung und Verpachtung

Einkünfte aus								Summe der positiven Einkünfte		Lfd. Nr.
nichtselbständiger Arbeit		Kapitalvermögen		Vermietung und Verpachtung		sonstigen Einkünften		Stpfl.	1 000 DM	
Stpfl.	1 000 DM	Stpfl.	1 000 DM	Stpfl.	1 000 DM	Stpfl.	1 000 DM			
1 067	1 020	2 577	2 338	11 940	41 803	5 309	7 162	11 940	53 358	1
3 997	7 643	14 187	20 971	41 967	284 268	31 480	85 709	41 967	406 311	2
5 866	17 022	19 361	41 100	47 063	485 149	38 450	145 849	47 063	704 440	3
5 886	22 128	18 293	52 644	38 643	541 671	31 344	140 591	38 643	777 162	4
4 805	23 418	14 960	52 939	28 447	511 831	22 446	107 012	28 447	717 767	5
3 778	22 620	11 852	51 023	20 962	461 462	15 830	77 915	20 962	637 324	6
5 874	46 742	16 995	92 212	28 840	797 247	20 817	106 663	28 840	1 090 456	7
4 121	43 740	11 627	78 182	18 535	658 153	12 441	65 225	18 535	892 053	8
3 171	42 562	8 387	68 043	12 717	544 082	8 160	43 546	12 717	741 319	9
3 608	59 186	8 938	87 516	13 142	679 733	8 017	45 251	13 142	929 786	10
4 148	91 092	9 319	111 840	13 214	868 575	7 401	42 331	13 214	1 195 737	11
7 300	260 472	14 763	298 011	19 198	2 082 019	9 449	62 139	19 198	2 933 108	12
1 568	103 349	3 116	144 551	3 589	871 713	1 480	12 339	3 589	1 242 566	13
416	42 531	843	79 621	931	443 666	369	4 570	931	636 808	14
116	18 931	211	43 193	234	224 112	80	1 530	234	318 338	15
31	6 922	67	24 148	73	147 174	33	1 082	73	204 362	16
4	270	8	24 629	8	51 728	7	142	8	83 870	17
55 756	809 650	155 504	1 272 960	299 503	9 694 385	213 113	949 054	299 503	13 564 766	18
4 808	45 622	9 383	51 086	34 430	552 923	13 194	40 592	34 430	718 515	19

Einkünfte aus								Summe der negativen Einkünfte		Lfd. Nr.
nichtselbständiger Arbeit		Kapitalvermögen		Vermietung und Verpachtung		sonstigen Einkünften		Stpfl.	1 000 DM	
Stpfl.	1 000 DM	Stpfl.	1 000 DM	Stpfl.	1 000 DM	Stpfl.	1 000 DM			
140	156			-	-	5	4	918	4 020	1
144	146	59	165	-	-	4	3	2 120	10 279	2
100	121	39	198	-	-	6	4	2 255	14 147	3
74	88	56	156	-	-	10	8	2 119	16 613	4
50	106	47	178	-	-			1 726	15 365	5
30	72	51	187	-	-	11	3	1 480	14 736	6
31	82	70	346	-	-	12	16	2 338	25 773	7
31	122	53	434	-	-	9	9	1 664	20 965	8
15	53	44	222	-	-	8	5	1 148	16 582	9
10	25	58	384	-	-	6	2	1 353	21 363	10
8	53	84	932	-	-	11	3	1 549	27 259	11
20	72	163	1 546	-	-			2 622	60 982	12
8	105	37	315	-	-	17	11	659	32 715	13
		12	358	-	-			175	12 458	14
				-	-			47	5 131	15
		7	1 023	-	-					16
				-	-			15	726	17
				-	-					18
661	1 200	780	6 443	-	-	99	67	22 188	299 113	19
554	3 499	350	13 608	10 448	106 185	22	122	27 337	1 378 506	20

Kinderfreibeträge (§32 Abs. 6 EStG)		Zu versteuerndes Einkommen		Festgesetzte Einkommensteuer		Steuernachforderung		Steuererstattung		Lfd. Nr.
Stpfl.	1 000 DM	Stpfl.	1 000 DM	Stpfl.	1 000 DM	Stpfl.	1 000 DM	Stpfl.	1 000 DM	
931	2 868	10 403	19 547	1 489	318	1 358	284	2 401	500	
2 339	7 006	39 951	180 241	16 691	5 787	15 561	5 264	6 364	1 707	2
3 420	10 310	45 767	348 404	27 484	23 216	26 293	21 676	6 170	2 019	3
3 795	11 787	37 986	413 696	28 805	38 530	27 666	35 870	4 365	2 000	4
3 163	10 429	28 213	411 202	24 298	48 643	23 504	45 254	2 409	1 490	5
2 684	8 937	20 860	386 889	19 468	53 183	18 884	49 437	1 223	1 247	6
4 122	14 390	28 768	708 301	27 960	114 046	27 283	105 469	1 109	1 483	7
3 048	10 722	18 512	614 468	18 303	113 962	17 991	104 942	422	876	8
2 232	7 950	12 706	535 408	12 640	109 766	12 469	100 804	219	843	9
2 617	9 371	13 135	696 767	13 089	157 931	12 955	144 139	170	686	10
3 009	10 933	13 209	934 804	13 178	241 085	13 085	218 912	113	826	11
5 249	20 296	19 193	2 464 087	19 180	825 686	19 103	747 711	90	1 185	12
1 200	4 938	3 589	1 085 498	3 586	477 575	3 572	433 098			13
324	1 321	931	581 315	930	282 107	930	257 524	18	892	14
100	427	234	293 751	234	150 046	233	136 380			15
18	76	73	194 272	73	101 275	73	93 297			16
		8	82 293	8	45 770	8	43 471			17
										18
38 191	131 821	293 538	9 960 944	227 416	2 788 926	220 968	2 543 532	25 073	15 753	19
13 519	50 022			5	3	5	3	11 594	19 380	20

3 Einkommensteuer  
3.3 Einkünfte, Einkommen und festgesetzte Einkommensteuer nach Überwiegender  
3.3.7 Steuerpflichtige mit Einkünften

Lfd. Nr.	Gesamtbetrag der Einkünfte von ... bis unter ... DM	Positive						
		Land- und Forstwirtschaft		Gewerbebetrieb		selbständiger Arbeit		
		Stpfl.	1 000 DM	Stpfl.	1 000 DM	Stpfl.	1 000 DM	
1	1 - 5 000	2 087	4 316	2 974	3 384	245	301	
2	5 000 - 10 000	4 007	10 309	11 596	25 238	2 199	4 443	
3	10 000 - 15 000	2 045	6 771	8 320	27 954	3 275	9 225	
4	15 000 - 20 000	784	3 192	3 330	14 517	2 395	8 537	
5	20 000 - 25 000	371	1 899	1 274	6 434	1 454	6 957	
6	25 000 - 30 000	186	1 227	671	4 354	776	4 544	
7	30 000 - 40 000	153	1 120	602	4 916	699	5 157	
8	40 000 - 50 000	72	605	257	2 248	255	2 239	
9	50 000 - 60 000	33	252	176	1 938	134	1 361	
10	60 000 - 75 000	33	350	156	2 227	150	1 519	
11	75 000 - 100 000	39	572	155	2 538	234	2 185	
12	100 000 - 250 000	56	1 066	303	8 497	609	11 700	
13	250 000 - 500 000	}	7	197	68	44	2 126	
14	500 000 - 1 Mill.				21	1 797	7	694
15	1 Mill. - 2 Mill.				8	1 490	3	140
16	2 Mill. - 5 Mill.	-	-	}	4	10 996	3	1 541
17	5 Mill. - 10 Mill.	-	-					
18	10 Mill. oder mehr	-	-					
19	insgesamt	9 873	31 876	29 915	123 262	12 482	62 663	
20	Verlustfälle	1 981	4 445	4 592	13 172	1 481	6 347	

Lfd. Nr.	Gesamtbetrag der Einkünfte von ... bis unter ... DM	Negative						
		Land- und Forstwirtschaft		Gewerbebetrieb		selbständiger Arbeit		
		Stpfl.	1 000 DM	Stpfl.	1 000 DM	Stpfl.	1 000 DM	
1	1 - 5 000	195	535	1 864	3 729	122	324	
2	5 000 - 10 000	325	834	2 360	4 714	457	1 294	
3	10 000 - 15 000	242	774	1 168	2 917	483	1 240	
4	15 000 - 20 000	130	567	495	1 219	349	815	
5	20 000 - 25 000	56	264	282	1 413	221	551	
6	25 000 - 30 000	30	172	154	637	124	461	
7	30 000 - 40 000	38	246	182	1 556	133	501	
8	40 000 - 50 000	16	179	82	670	39	226	
9	50 000 - 60 000	10	105	60	890	25	116	
10	60 000 - 75 000	14	332	47	1 136	19	97	
11	75 000 - 100 000	11	489	83	1 878	52	418	
12	100 000 - 250 000	31	686	115	6 330	52	505	
13	250 000 - 500 000	}	3	118	26	873	6	56
14	500 000 - 1 Mill.				6	1 094	3	23
15	1 Mill. - 2 Mill.				-	-	-	-
16	2 Mill. - 5 Mill.	-	-	}	8	953	-	-
17	5 Mill. - 10 Mill.	-	-					
18	10 Mill. oder mehr	-	-					
19	insgesamt	1 101	5 303	6 932	30 008	2 085	6 627	
20	Verlustfälle	1 287	16 091	16 289	389 372	1 795	21 408	

Lfd. Nr.	Gesamtbetrag der Einkünfte von ... bis unter ... DM	Gesamtbetrag der Einkünfte		Sonderausgaben	Außergewöhnliche Belastungen		Einkommen					
		Stpfl.	1 000 DM		Stpfl.	1 000 DM						
1	1 - 5 000	48 601	178 055	69 096	11 663	12 922	94 780					
2	5 000 - 10 000	263 425	2 054 414	613 697	116 424	175 538	1 247 381					
3	10 000 - 15 000	213 913	2 601 520	721 546	125 131	242 321	1 607 574					
4	15 000 - 20 000	85 891	1 467 357	371 938	54 047	129 372	942 202					
5	20 000 - 25 000	26 172	577 809	142 882	17 653	49 919	373 188					
6	25 000 - 30 000	10 211	277 613	62 484	6 711	20 556	188 580					
7	30 000 - 40 000	7 921	268 445	52 395	4 999	16 064	194 315					
8	40 000 - 50 000	2 494	110 896	19 150	1 491	5 636	83 676					
9	50 000 - 60 000	1 397	76 190	11 714	817	3 348	59 840					
10	60 000 - 75 000	1 201	80 407	10 630	652	2 453	65 283					
11	75 000 - 100 000	1 285	111 359	14 748	689	2 860	91 315					
12	100 000 - 250 000	1 822	257 482	29 458	1 018	4 315	217 207					
13	250 000 - 500 000	}	7	40 894	15	38	238	71 761				
14	500 000 - 1 Mill.						70	46 240	1 899	32	100	43 056
15	1 Mill. - 2 Mill.						31	41 254	1 019	-	-	39 063
16	2 Mill. - 5 Mill.	-	-	334	}	15	12 728					
17	5 Mill. - 10 Mill.	-	-	309			5 810					
18	10 Mill. oder mehr	-	-	179			19 443					
19	insgesamt	664 679	8 269 386	2 127 968	341 445	665 768	5 357 203					
20	Verlustfälle	97 870	31 523-	402 047	67 633	298 705	885 847-					

pflichtige 1989  
Einkunftsart und nach Größenklassen des Gesamtbetrags der Einkünfte  
Überwiegend aus sonstigen Einkünften

Einkünfte aus								Summe der positiven Einkünfte		Lfd. Nr.	
nichtselbständiger Arbeit		Kapitalvermögen		Vermietung und Verpachtung		sonstigen Einkünften		Stpfl.	1 000 DM		
Stpfl.	1 000 DM	Stpfl.	1 000 DM	Stpfl.	1 000 DM	Stpfl.	1 000 DM				
7 085	7 026	12 101	12 333	5 026	5 827	48 601	178 801	48 601	211 988	1	
68 903	126 044	91 825	159 178	45 168	98 002	263 425	1 804 502	263 425	2 227 716	2	
85 449	267 272	97 712	259 038	45 767	148 361	213 913	2 079 489	213 913	2 798 109	3	
37 996	181 019	44 517	165 448	19 916	83 831	85 891	1 115 811	85 891	1 572 354	4	
12 642	82 779	16 233	80 503	7 559	39 140	26 172	407 634	26 172	625 346	5	
4 546	39 184	6 510	40 380	3 264	20 053	10 211	190 694	10 211	300 435	6	
3 035	34 426	5 145	37 559	2 781	20 118	7 921	188 081	7 921	291 378	7	
576	6 767	1 787	16 172	1 053	9 400	2 494	83 796	2 494	121 226	8	
337	4 884	1 019	10 587	542	5 896	1 387	59 088	1 387	84 018	9	
321	5 706	835	9 872	437	4 886	1 201	64 308	1 201	88 860	10	
435	10 462	798	9 897	405	5 283	1 285	91 232	1 285	122 170	11	
935	39 553	1 162	19 905	491	8 098	1 822	194 014	1 822	282 833	12	
145	11 508	193	7 239	87	2 840	238	57 444	238	86 032	13	
43	5 507	65	5 275	28	1 248	70	36 489	70	51 066	14	
18	4 069	27	4 501	14	582	31	32 338	31	43 121	15	
}	4	1 052	7	2 081	3	62	7	25 687	7	41 419	16
222 470	827 259	279 936	839 967	132 541	453 626	664 679	6 609 419	664 679	8 948 072	19	
19 862	47 885	26 769	58 385	11 198	25 131	97 828	589 556	97 828	744 921	20	

Einkünfte aus								Summe der negativen Einkünfte		Lfd. Nr.
nichtselbständiger Arbeit		Kapitalvermögen		Vermietung und Verpachtung		sonstigen Einkünften		Stpfl.	1 000 DM	
Stpfl.	1 000 DM	Stpfl.	1 000 DM	Stpfl.	1 000 DM	Stpfl.	1 000 DM			
177	84	30	77	5 392	14 229	-	-	7 649	18 978	1
483	196	81	125	14 733	33 417	-	-	18 234	40 579	2
259	188	51	61	8 062	19 320	-	-	10 107	24 500	3
145	106	41	71	3 155	9 325	-	-	4 230	12 104	4
36	49	20	78	1 236	5 242	-	-	1 776	7 597	5
}	24	119	14	86	544	3 100	-	825	4 487	6
7	14	18	60	579	4 370	-	-	886	6 822	7
4	2	18	67	258	2 678	-	-	389	3 834	8
}	4	2	9	31	189	2 989	-	267	4 134	9
}	34	50	6	161	207	3 899	-	267	5 636	10
}	34	50	14	139	277	5 460	-	394	8 421	11
}	26	31	39	324	562	15 326	-	707	23 201	12
-	-	7	303	85	5 012	-	-	102	6 266	13
-	-	-	-	24	3 516	-	-	30	4 729	14
-	-	-	-	12	886	-	-	17	1 827	15
-	-	-	-	4	505	-	-	4	517	16
-	-	-	-	-	-	-	-	-	-	17
-	-	-	-	-	-	-	-	-	-	18
1 195	839	348	1 583	35 319	129 272	-	-	45 884	173 632	19
641	1 624	332	22 538	26 015	298 170	45	269	42 390	749 472	20

Kinderfreibeträge (§32 Abs. 6 EStG)		Zu versteuerndes Einkommen		Festgesetzte Einkommensteuer		Steuernachforderung		Steuererstattung		Lfd. Nr.
Stpfl.	1 000 DM	Stpfl.	1 000 DM	Stpfl.	1 000 DM	Stpfl.	1 000 DM	Stpfl.	1 000 DM	
3 106	9 254	41 075	70 529	4 409	843	3 866	727	13 689	2 654	
13 708	37 944	251 180	1 072 104	90 765	24 905	81 265	21 689	67 142	18 078	2
15 203	39 438	208 844	1 413 715	107 128	69 002	97 541	60 321	54 287	21 610	3
10 860	26 365	84 656	829 723	57 614	60 680	51 068	52 593	20 476	11 174	4
3 480	9 228	25 912	336 543	21 151	32 923	18 692	27 111	5 440	4 099	5
1 799	4 703	10 141	171 997	9 203	21 766	8 347	17 960	1 534	1 632	6
1 699	4 458	7 899	179 457	7 603	27 872	7 109	23 342	715	1 054	7
304	1 063	2 489	80 343	2 443	14 787	2 355	13 052	120	264	8
180	681	1 396	57 952	1 381	11 972	1 342	10 554	50	168	9
188	773	1 201	63 526	1 190	14 903	1 172	13 328	22	189	10
342	1 374	1 285	89 100	1 281	22 693	1 257	20 098	26	297	11
781	3 456	1 821	212 325	1 818	67 528	1 790	57 105	31	726	12
102	417	237	71 236	236	31 322	235	26 959	-	-	13
26	117	70	42 915	68	20 630	68	17 666	3	107	14
10	45	31	38 997	31	20 686	31	18 242	-	-	15
}	3	10	7	37 969	7	16 391	7	15 641	-	16
51 791	139 326	638 244	4 769 030	306 328	458 904	276 145	396 389	163 535	62 052	19
15 162	49 459	-	-	13	9	12	9	31 351	22 349	20

3 Einkommensteuerpflichtige 1989  
3.4 Unbeschränkt Steuerpflichtige, gegliedert  
nach der Zahl der vollen Kinderfreibeträge  
3.4.1 Steuerpflichtige insgesamt

Gesamtbetrag der Einkünfte von ... bis unter ... DM	Steuer- pflichtige	Gesamtbetrag der Einkünfte	Zu versteuern- des Ein- kommen	Festgesetzte Einkommen- steuer	Kinderfreibeträge (§ 32 Abs. 6 EStG)				
					volle		halbe		
					Anzahl	1 000 DM		Stpfl.	1 000 DM
Steuerpflichtige zusammen									
1 - 5 000	170 961	560 322	254 241	2 484	11 771	44 647	5 678	9 834	
5 000 - 10 000	563 145	4 358 216	2 277 698	65 646	37 515	137 718	17 129	29 204	
10 000 - 15 000	608 125	7 541 644	4 098 836	266 452	63 052	236 042	25 469	43 581	
15 000 - 20 000	534 753	9 333 464	5 309 825	488 971	88 090	334 567	32 247	55 639	
20 000 - 25 000	524 505	11 799 311	7 191 681	832 373	111 903	433 016	30 889	52 270	
25 000 - 30 000	872 336	24 460 335	17 712 300	2 787 651	146 689	580 044	48 361	78 306	
30 000 - 40 000	2 921 234	102 093 684	79 089 688	14 546 129	536 763	2 198 983	214 629	347 046	
40 000 - 50 000	2 260 275	101 086 538	77 752 263	15 256 630	708 440	2 949 996	174 225	290 033	
50 000 - 60 000	1 848 237	101 696 301	79 519 019	15 811 374	857 986	3 501 898	110 715	184 458	
60 000 - 75 000	2 283 660	152 757 213	123 045 648	25 398 092	1 199 317	4 886 813	112 205	190 058	
75 000 - 100 000	1 807 906	154 318 129	127 830 283	29 438 408	982 248	4 010 828	88 168	152 056	
100 000 - 250 000	1 251 473	169 114 779	146 075 023	43 605 613	712 893	3 059 396	69 239	124 970	
250 000 - 500 000	127 361	42 635 583	38 858 367	16 394 334	78 073	364 192	7 450	14 199	
500 000 - 1 Mill.	36 059	24 263 574	22 691 850	10 733 259	20 838	97 755	2 115	4 017	
1 Mill. - 2 Mill.	11 176	15 194 157	14 382 217	7 052 749	5 818	27 339	687	1 320	
2 Mill. - 5 Mill.	4 869	14 497 506	13 867 142	6 774 515	2 436	11 585	305	623	
5 Mill. - 10 Mill.	1 159	7 876 068	7 568 151	3 501 361	554	2 608	85	166	
10 Mill. oder mehr	895	33 916 540	33 063 019	11 265 230	434	2 226	74	168	
insgesamt	15 828 129	977 503 363	800 587 250	204 221 269	5 564 820	22 879 655	939 670	1 577 947	
Verlustfälle	514 105	2 644 887-	-	44	147 602	632 426	34 722	62 124	
Steuerpflichtige ohne vollen Kinderfreibetrag									
1 - 5 000	159 190	520 667	253 809	2 479	-	-	5 183	9 055	
5 000 - 10 000	525 630	4 066 158	2 250 627	65 206	-	-	15 970	27 363	
10 000 - 15 000	545 073	6 743 829	3 955 886	263 660	-	-	23 471	40 401	
15 000 - 20 000	446 663	7 783 811	4 880 139	475 114	-	-	29 098	50 626	
20 000 - 25 000	412 602	9 272 979	6 255 749	779 720	-	-	26 774	45 802	
25 000 - 30 000	725 647	20 403 657	15 878 678	2 632 153	-	-	42 766	69 512	
30 000 - 40 000	2 384 471	83 022 196	68 714 579	13 328 364	-	-	194 064	315 010	
40 000 - 50 000	1 551 835	69 141 037	57 865 022	12 406 999	-	-	149 336	250 802	
50 000 - 60 000	990 251	54 278 745	45 827 696	10 196 852	-	-	84 068	143 154	
60 000 - 75 000	1 084 343	72 476 351	61 899 126	13 946 508	-	-	77 328	135 809	
75 000 - 100 000	825 658	70 412 529	61 012 143	14 985 531	-	-	60 064	107 335	
100 000 - 250 000	538 580	72 121 810	64 210 738	19 955 198	-	-	46 498	87 280	
250 000 - 500 000	49 288	16 533 310	15 301 585	6 570 588	-	-	4 521	9 115	
500 000 - 1 Mill.	15 221	10 319 956	9 731 397	4 586 576	-	-	1 335	2 684	
1 Mill. - 2 Mill.	5 358	7 323 377	6 966 035	3 388 548	-	-	474	948	
2 Mill. - 5 Mill.	2 433	7 267 359	6 979 417	3 395 509	-	-	197	420	
5 Mill. - 10 Mill.	605	4 127 101	3 966 973	1 832 514	-	-	59	122	
10 Mill. oder mehr	461	17 818 320	17 362 535	5 862 450	-	-	53	130	
insgesamt	10 263 309	533 633 194	453 312 136	114 673 968	-	-	761 259	1 295 569	
Verlustfälle	368 228	1 451 134-	-	22	-	-	28 834	52 243	
Steuerpflichtige mit 1 vollen Kinderfreibetrag									
1 - 5 000	7 088	24 112	431	5	7 088	17 607	339	533	
5 000 - 10 000	24 230	188 806	24 479	402	24 230	60 187	808	1 290	
10 000 - 15 000	39 504	499 304	114 416	2 295	39 504	98 128	1 394	2 249	
15 000 - 20 000	53 387	938 928	316 859	11 466	53 387	132 613	2 134	3 423	
20 000 - 25 000	64 940	1 464 976	630 310	41 552	64 940	161 311	2 788	4 426	
25 000 - 30 000	81 584	2 256 028	1 153 516	113 725	81 584	202 655	3 664	5 824	
30 000 - 40 000	273 885	9 697 464	5 824 391	777 570	273 885	680 330	13 555	21 382	
40 000 - 50 000	345 976	15 627 709	10 551 931	1 656 992	345 976	859 404	15 789	25 244	
50 000 - 60 000	423 105	23 375 199	17 484 796	3 047 007	423 105	1 050 993	17 291	27 330	
60 000 - 75 000	591 739	39 624 376	31 963 980	6 053 433	591 739	1 469 880	22 851	36 150	
75 000 - 100 000	478 858	40 853 235	33 533 285	7 420 336	478 858	1 189 483	18 455	29 796	
100 000 - 250 000	308 062	41 269 766	35 546 206	10 330 642	308 062	765 226	13 818	23 958	
250 000 - 500 000	28 041	9 367 455	8 545 747	3 572 436	28 041	69 654	1 573	2 842	
500 000 - 1 Mill.	7 450	4 983 619	4 671 470	2 206 383	7 450	18 506	408	703	
1 Mill. - 2 Mill.	2 138	2 892 692	2 740 156	1 346 702	2 138	5 311	104	186	
2 Mill. - 5 Mill.	902	2 651 330	2 535 545	1 233 876	902	2 241	56	103	
5 Mill. - 10 Mill.	207	1 410 583	1 352 950	621 750	207	514	12	20	
10 Mill. oder mehr	134	4 155 997	4 008 573	1 390 371	134	333	8	11	
insgesamt	2 731 230	201 281 579	160 399 041	39 826 944	2 731 230	6 784 375	115 047	184 870	
Verlustfälle	70 076	442 564-	-	14	70 847	175 984	3 602	6 158	

3 Einkommensteuerpflichtige 1989  
3.4 Unbeschränkt Steuerpflichtige, gegliedert  
nach der Zahl der vollen Kinderfreibeträge  
3.4.1 Steuerpflichtige insgesamt

Gesamtbetrag der Einkünfte von ... bis unter ... DM	Steuer- pflichtige	Gesamtbetrag der Einkünfte	Zu versteuern- des Ein- kommen	Festgesetzte Einkommen- steuer	Kinderfreibeträge (§ 32 Abs. 6 EStG)			
					volle		halbe	
					Anzahl	1 000 DM	Stpfl.	1 000 DM
<b>Steuerpflichtige mit 2 vollen Kinderfreibeträgen</b>								
1 - 5 000	3 546	11 763	-	-	3 546	17 617	123	189
5 000 - 10 000	9 829	76 271	2 543	38	9 829	48 830	281	437
10 000 - 15 000	17 329	219 614	25 653	455	17 329	86 090	469	723
15 000 - 20 000	26 649	451 475	96 713	2 136	26 649	127 424	782	1 217
20 000 - 25 000	35 038	791 917	253 247	9 913	35 038	174 069	1 016	1 545
25 000 - 30 000	48 249	1 334 806	546 241	36 290	48 249	239 701	1 521	2 336
30 000 - 40 000	135 617	6 974 198	3 568 956	367 425	135 617	971 825	5 451	8 303
40 000 - 50 000	270 212	12 171 933	7 244 960	970 349	270 212	1 342 413	6 888	10 603
50 000 - 60 000	339 665	18 778 216	12 972 211	2 098 921	339 665	1 687 456	7 401	11 045
60 000 - 75 000	476 399	31 881 916	23 769 750	4 365 053	476 399	2 366 750	9 734	14 585
75 000 - 100 000	397 267	33 972 819	26 619 454	5 678 625	397 267	1 973 622	7 848	12 116
100 000 - 250 000	310 967	42 515 518	35 657 008	10 274 173	310 967	1 544 884	7 082	11 933
250 000 - 500 000	35 253	11 773 216	10 618 389	4 428 793	35 253	175 137	1 047	1 754
500 000 - 1 Mill.	9 310	6 217 532	5 768 975	2 736 837	9 310	46 252	285	476
1 Mill. - 2 Mill.	2 499	3 378 840	3 181 850	1 578 200	2 499	12 415	85	149
2 Mill. - 5 Mill.	1 018	3 034 067	2 887 931	1 425 111	1 018	5 057	35	73
5 Mill. - 10 Mill.	232	1 570 096	1 519 856	706 560	232	1 153	11	21
10 Mill. oder mehr	182	6 118 663	5 979 278	2 046 346	182	904	8	19
<b>insgesamt</b>	<b>2 178 261</b>	<b>181 272 860</b>	<b>140 713 015</b>	<b>36 725 225</b>	<b>2 178 261</b>	<b>10 821 601</b>	<b>50 067</b>	<b>76 983</b>
Verlustfälle	53 223	552 773-	-	7	53 830	267 427	1 749	2 827
<b>Steuerpflichtige mit 3 vollen Kinderfreibeträgen</b>								
1 - 5 000	850	2 811	-	-	850	6 334	27	46
5 000 - 10 000	2 618	20 493	49	0	2 618	19 509	53	86
10 000 - 15 000	4 585	58 209	2 676	40	4 585	34 167	101	155
15 000 - 20 000	6 901	121 432	14 187	229	6 901	51 426	181	293
20 000 - 25 000	9 323	210 791	45 458	1 086	9 323	69 475	250	395
25 000 - 30 000	13 086	361 616	111 635	4 844	13 086	97 517	319	494
30 000 - 40 000	53 166	1 898 612	815 843	63 246	53 166	396 193	1 223	1 832
40 000 - 50 000	73 399	3 299 245	1 716 399	190 044	73 399	546 969	1 751	2 655
50 000 - 60 000	78 171	4 322 562	2 713 180	401 169	78 171	582 530	1 594	2 382
60 000 - 75 000	107 789	7 208 990	5 012 533	871 212	107 789	803 244	1 913	2 925
75 000 - 100 000	87 715	7 508 121	5 575 530	1 142 254	87 715	653 652	1 447	2 239
100 000 - 250 000	77 399	10 849 621	8 814 060	2 523 589	77 399	576 777	1 515	2 406
250 000 - 500 000	11 759	3 947 238	3 508 187	1 456 546	11 759	87 628	238	375
500 000 - 1 Mill.	3 221	2 165 596	1 991 911	951 188	3 221	24 003	68	118
1 Mill. - 2 Mill.	919	1 252 212	1 174 671	580 915	919	6 848	19	30
2 Mill. - 5 Mill.	378	1 138 507	1 084 500	533 107	378	2 817	13	19
5 Mill. - 10 Mill.	86	581 029	549 552	255 126	86	641	5	7
10 Mill. oder mehr	88	3 968 997	3 887 945	1 340 807	88	656	5	7
<b>insgesamt</b>	<b>531 453</b>	<b>48 916 082</b>	<b>37 018 376</b>	<b>10 315 403</b>	<b>531 453</b>	<b>3 960 388</b>	<b>10 717</b>	<b>16 458</b>
Verlustfälle	17 169	150 243-	-	1	17 410	129 739	422	704
<b>Steuerpflichtige mit 4 oder mehr vollen Kinderfreibeträgen</b>								
1 - 5 000	287	969	-	-	287	3 090	6	11
5 000 - 10 000	838	6 489	-	-	838	9 191	17	29
10 000 - 15 000	1 634	20 688	205	1	1 634	17 656	34	52
15 000 - 20 000	2 153	37 818	1 927	25	2 153	23 104	52	79
20 000 - 25 000	2 602	58 648	6 918	103	2 602	28 161	61	101
25 000 - 30 000	3 770	104 227	22 171	639	3 770	40 171	91	139
30 000 - 40 000	14 095	501 215	165 919	9 524	14 095	150 635	336	519
40 000 - 50 000	18 853	846 613	373 951	32 245	18 853	201 209	461	729
50 000 - 60 000	17 045	941 579	521 136	67 425	17 045	180 920	361	546
60 000 - 75 000	23 390	1 565 580	1 000 259	161 886	23 390	246 939	379	590
75 000 - 100 000	18 408	1 571 425	1 089 870	211 661	18 408	194 070	354	570
100 000 - 250 000	16 465	2 358 064	1 847 011	522 009	16 465	172 509	326	533
250 000 - 500 000	3 020	1 014 364	884 458	365 971	3 020	31 773	71	113
500 000 - 1 Mill.	857	576 871	528 097	252 275	857	8 995	19	36
1 Mill. - 2 Mill.	262	347 035	319 504	158 383	262	2 765	5	7
2 Mill. - 5 Mill.	138	406 243	379 748	186 911	138	1 471	7	12
5 Mill. - 10 Mill.	29	187 259	178 819	85 411	29	301	-	-
10 Mill. oder mehr	30	1 854 563	1 824 689	625 257	30	333	-	-
<b>insgesamt</b>	<b>123 876</b>	<b>12 399 649</b>	<b>9 144 681</b>	<b>2 679 728</b>	<b>123 876</b>	<b>1 313 291</b>	<b>2 580</b>	<b>4 068</b>
Verlustfälle	5 409	48 173-	-	0	5 515	59 276	115	191



3 Einkommensteuerpflichtige 1989  
3.4 Unbeschränkt Steuerpflichtige, gegliedert  
nach der Zahl der vollen Kinderfreibeträge  
3.4.2 Nach der Grundtabelle Besteuerte

Gesamtbetrag der Einkünfte von ... bis unter ... DM	Steuer- pflichtige	Gesamtbetrag der Einkünfte	Zu versteuern- des Ein- kommen	Festgesetzte Einkommen- steuer	Kinderfreibeträge (§ 32 Abs. 6 EStG)			
					volle		halbe	
					Anzahl	1 000 DM	Stpfl.	1 000 DM
<b>Steuerpflichtige zusammen</b>								
1 - 5 000	137 831	441 493	225 879	1 947	3 287	10 875	5 176	8 987
5 000 - 10 000	411 097	3 167 782	1 820 535	61 470	11 140	35 544	15 780	26 891
10 000 - 15 000	380 036	4 679 439	2 808 420	251 742	15 814	50 338	23 096	39 610
15 000 - 20 000	289 434	5 039 550	3 240 971	416 513	20 712	66 313	28 520	49 278
20 000 - 25 000	267 366	6 010 173	4 189 651	637 616	23 287	75 702	25 835	43 754
25 000 - 30 000	587 911	16 623 369	13 344 244	2 389 674	27 833	89 886	41 611	67 054
30 000 - 40 000	2 124 000	73 875 459	62 077 605	12 514 985	84 984	270 575	191 888	309 201
40 000 - 50 000	1 228 393	54 502 425	46 557 525	10 707 851	66 256	214 116	143 207	238 105
50 000 - 60 000	566 692	30 812 374	26 697 335	6 879 602	33 683	109 534	70 196	117 822
60 000 - 75 000	350 789	23 204 432	20 284 539	5 819 429	24 413	81 967	47 518	82 651
75 000 - 100 000	176 830	14 983 259	13 201 979	4 267 506	14 220	50 020	26 360	47 439
100 000 - 250 000	110 425	15 315 194	13 738 177	5 386 981	11 143	40 201	18 102	33 438
250 000 - 500 000	15 481	5 236 093	4 848 491	2 272 276	1 844	6 893	2 519	4 895
500 000 - 1 Mill.	5 518	3 780 828	3 571 362	1 741 249	637	2 427	886	1 750
1 Mill. - 2 Mill.	2 161	2 946 270	2 807 978	1 386 292	241	929	324	632
2 Mill. - 5 Mill.	1 022	3 076 505	2 951 086	1 438 827	119	457	145	299
5 Mill. - 10 Mill.	257	1 743 287	1 685 913	767 236	35	144	45	87
10 Mill. oder mehr	252	12 814 392	12 480 598	4 039 533	29	122	42	99
insgesamt	6 655 495	278 252 324	236 532 287	60 968 729	339 677	1 106 043	641 250	1 071 994
Verlustfälle	234 991	1 105 678-	-	17	12 231	42 509	25 765	46 043
<b>Steuerpflichtige ohne vollen Kinderfreibetrag</b>								
1 - 5 000	134 544	430 525	225 785	1 946	-	-	4 964	8 678
5 000 - 10 000	399 957	3 081 250	1 816 715	61 407	-	-	15 340	26 243
10 000 - 15 000	364 222	4 480 301	2 784 692	251 096	-	-	22 397	38 560
15 000 - 20 000	268 722	4 675 324	3 151 107	411 538	-	-	27 440	47 680
20 000 - 25 000	244 079	5 485 754	3 996 399	617 333	-	-	24 630	41 987
25 000 - 30 000	560 078	15 851 595	12 967 373	2 335 773	-	-	40 123	64 840
30 000 - 40 000	2 039 016	70 891 489	60 285 529	12 203 821	-	-	186 180	300 815
40 000 - 50 000	1 162 137	51 555 820	44 598 887	10 311 353	-	-	138 208	230 613
50 000 - 60 000	533 009	28 977 073	25 400 179	6 579 793	-	-	67 657	114 027
60 000 - 75 000	326 376	21 585 123	19 090 886	5 500 191	-	-	45 387	79 487
75 000 - 100 000	162 610	13 773 358	12 276 283	3 987 063	-	-	24 921	45 239
100 000 - 250 000	99 282	13 735 799	12 434 166	4 883 243	-	-	16 875	31 592
250 000 - 500 000	13 637	4 611 296	4 287 493	2 007 005	-	-	2 324	4 589
500 000 - 1 Mill.	4 881	3 341 618	3 161 912	1 539 030	-	-	794	1 600
1 Mill. - 2 Mill.	1 920	2 622 579	2 502 130	1 233 071	-	-	303	594
2 Mill. - 5 Mill.	903	2 718 625	2 607 506	1 274 390	-	-	137	288
5 Mill. - 10 Mill.	222	1 509 771	1 464 517	662 503	-	-	-	-
10 Mill. oder mehr	223	10 830 159	10 532 708	3 445 540	-	-	81	179
insgesamt	6 315 818	260 157 462	223 584 267	57 306 096	-	-	617 761	1 037 010
Verlustfälle	222 973	1 047 824-	-	15	-	-	25 027	44 911
<b>Steuerpflichtige mit 1 vollen Kinderfreibetrag</b>								
1 - 5 000	2 417	8 137	93	1	2 417	6 004	156	229
5 000 - 10 000	8 558	66 527	3 614	60	8 558	21 258	356	529
10 000 - 15 000	12 171	153 125	21 726	608	12 171	30 239	567	854
15 000 - 20 000	15 749	276 853	77 808	4 622	15 749	39 121	884	1 297
20 000 - 25 000	17 315	389 940	158 439	17 647	17 315	43 010	1 000	1 461
25 000 - 30 000	20 933	580 824	302 937	44 658	20 933	51 998	1 244	1 853
30 000 - 40 000	65 039	2 283 691	1 429 493	252 515	65 039	161 557	4 839	7 055
40 000 - 50 000	49 724	2 211 010	1 519 436	312 581	49 724	123 514	4 214	6 297
50 000 - 60 000	25 036	1 363 652	991 947	232 695	25 036	62 189	2 114	3 131
60 000 - 75 000	17 395	1 152 223	873 600	232 560	17 395	43 209	1 773	2 645
75 000 - 100 000	9 416	799 716	627 956	192 462	9 416	23 389	1 179	1 795
100 000 - 250 000	7 058	994 771	834 045	322 564	7 058	17 532	951	1 417
250 000 - 500 000	1 085	366 908	332 452	156 880	1 085	2 695	140	212
500 000 - 1 Mill.	372	252 796	238 226	118 198	372	924	68	108
1 Mill. - 2 Mill.	138	185 346	174 734	85 803	138	349	14	25
2 Mill. - 5 Mill.	73	220 868	211 352	104 760	73	181	7	9
5 Mill. - 10 Mill.	21	139 640	132 700	68 191	21	52	-	-
10 Mill. oder mehr	15	564 270	542 738	180 580	15	37	5	6
insgesamt	252 515	12 010 296	8 473 295	2 327 386	252 515	627 247	19 511	28 922
Verlustfälle	8 252	35 026-	-	1	8 411	20 893	569	862

3 Einkommensteuerpflichtige 1989  
3.4 Unbeschränkt Steuerpflichtige, gegliedert  
nach der Zahl der vollen Kinderfreibeträge  
3.4.2 Nach der Grundtabelle Besteuerte

Gesamtbetrag der Einkünfte von ... bis unter ... DM	Steuer- pflichtige	Gesamtbetrag der Einkünfte	Zu versteuern- des Ein- kommen	Festgesetzte Einkommen- steuer	Kinderfreibeträge (§ 32 Abs. 6 EStG)				
					volle		halbe		
	Anzahl		1 000 DM		Stpfl.	1 000 DM	Stpfl.	1 000 DM	
<b>Steuerpflichtige mit 2 vollen Kinderfreibeträgen</b>									
1 - 5 000	682	2 217	-	-	682	3 388	47	68	
5 000 - 10 000	2 098	16 267	201	2	2 098	10 423	76	104	
10 000 - 15 000	3 020	38 157	1 884	37	3 020	15 003	115	171	
15 000 - 20 000	4 104	72 233	11 160	331	4 104	20 389	160	241	
20 000 - 25 000	4 964	111 683	31 019	2 447	4 964	24 661	176	267	
25 000 - 30 000	5 705	157 864	64 514	8 258	5 705	28 342	210	313	
30 000 - 40 000	16 646	584 867	313 719	51 498	16 646	82 697	735	1 126	
40 000 - 50 000	13 730	610 757	374 416	72 388	13 730	68 211	655	989	
50 000 - 60 000	7 201	392 842	259 671	57 742	7 201	35 775	370	569	
60 000 - 75 000	5 714	380 259	265 882	67 734	5 714	28 387	298	432	
75 000 - 100 000	3 894	332 206	245 046	72 970	3 894	19 345	225	348	
100 000 - 250 000	3 293	470 029	381 867	147 405	3 293	16 360	229	345	
250 000 - 500 000	613	208 547	185 623	88 087	613	3 045	51	87	
500 000 - 1 Mill.	200	140 420	128 954	63 937	200	994	17	27	
1 Mill. - 2 Mill.	77	104 155	98 910	50 608	77	383			
2 Mill. - 5 Mill.	30	88 936	85 154	38 246	30	149	7	15	
5 Mill. - 10 Mill.	8	49 956	48 495	19 691	8	40	-	-	
10 Mill. oder mehr	8	219 469	215 644	68 871	8	40	-	-	
insgesamt	71 987	3 980 866	2 712 158	810 252	71 987	357 631	3 371	5 103	
Verlustfälle	2 972	21 652-	-	1	3 014	14 974	144	222	
<b>Steuerpflichtige mit 3 vollen Kinderfreibeträgen</b>									
1 - 5 000	158	503	-	-	158	1 177			
5 000 - 10 000	406	3 147	5	-	406	3 026	13	20	
10 000 - 15 000	488	6 174	96	1	488	3 637	12	16	
15 000 - 20 000	727	12 801	830	20	727	5 418	32	53	
20 000 - 25 000	851	19 224	3 456	177	851	6 342	21	29	
25 000 - 30 000	990	27 403	8 251	882	990	7 377	25	32	
30 000 - 40 000	2 732	95 607	42 059	6 252	2 732	20 359	109	153	
40 000 - 50 000	2 324	103 487	55 076	9 914	2 324	17 318	112	183	
50 000 - 60 000	1 191	64 924	38 422	8 013	1 191	8 875	45	76	
60 000 - 75 000	1 104	73 411	46 623	11 215	1 104	8 227	52	76	
75 000 - 100 000	744	63 675	43 609	12 498	744	5 544	26	46	
100 000 - 250 000	652	93 706	72 590	27 765	652	4 859			
250 000 - 500 000	122	41 363	36 021	16 928	122	909	44	79	
500 000 - 1 Mill.	56	39 259	36 027	17 112	56	417			
1 Mill. - 2 Mill.			30 031	15 633					
2 Mill. - 5 Mill.	41	101 496	39 745	18 265	41	306	8	14	
5 Mill. - 10 Mill.			26 918	10 776					
10 Mill. oder mehr	6	1 200 493	1 189 508	338 543	6	45			
insgesamt	12 592	1 946 673	1 669 267	493 992	12 592	93 836	499	776	
Verlustfälle	633	118-	-	-	641	4 777	22	45	
<b>Steuerpflichtige mit 4 oder mehr vollen Kinderfreibeträgen</b>									
1 - 5 000	30	111	-	-	30	306			
5 000 - 10 000	78	590	-	-	78	837	4	6	
10 000 - 15 000	135	1 682	21	0	135	1 466	5	7	
15 000 - 20 000	132	2 339	66	1	132	1 386	4	6	
20 000 - 25 000	157	3 572	338	12	157	1 689	8	11	
25 000 - 30 000	205	5 683	1 169	103	205	2 169	9	16	
30 000 - 40 000	567	19 805	6 805	901	567	5 962	25	52	
40 000 - 50 000	478	21 350	9 710	1 616	478	5 072	18	24	
50 000 - 60 000	255	13 883	7 116	1 359	255	2 695	10	20	
60 000 - 75 000	200	13 416	7 547	1 729	200	2 144	8	11	
75 000 - 100 000	166	14 305	9 085	2 514	166	1 741	9	12	
100 000 - 250 000	140	20 888	15 510	6 004	140	1 451			
250 000 - 500 000	24	7 980	6 902	3 376	24	243	8	15	
500 000 - 1 Mill.	9	6 734	6 243	2 972	9	92			
1 Mill. - 2 Mill.			2 173	1 177					
2 Mill. - 5 Mill.	7	24 688	7 330	3 165	7	77			
5 Mill. - 10 Mill.			13 284	6 074					
10 Mill. oder mehr	-	-	-	-	-	-			
insgesamt	2 583	157 028	93 300	31 002	2 583	27 329	108	181	
Verlustfälle	161	1 059-	-	-	165	1 865	3	4	

3 Einkommensteuerpflichtige 1989  
 3.4 Unbeschränkt Steuerpflichtige, gegliedert  
 nach der Zahl der vollen Kinderfreibeträge  
 3.4.3 Nach der Splittingtabelle Besteuerte \*)

Gesamtbetrag der Einkünfte von ... bis unter ... DM	Steuer- pflichtige	Gesamtbetrag der Einkünfte	Zu versteuern- des Ein- kommen	Festgesetzte Einkommen- steuer	Kinderfreibeträge (§ 32 Abs. 6 EStG)			
					volle		halbe	
					Anzahl	1 000 DM	Stpfl.	1 000 DM
Steuerpflichtige zusammen								
1 - 5 000	33 130	118 829	28 362	538	8 484	33 772	502	847
5 000 - 10 000	152 048	1 190 434	457 153	4 176	26 375	102 174	1 349	2 314
10 000 - 15 000	228 089	2 862 205	1 290 416	14 709	47 238	185 704	2 373	3 971
15 000 - 20 000	245 319	4 293 914	2 068 854	72 458	67 378	268 255	3 727	6 362
20 000 - 25 000	257 139	5 789 137	3 002 030	194 757	88 616	357 313	5 054	8 515
25 000 - 30 000	284 425	7 836 966	4 368 056	397 977	118 856	490 158	6 750	11 251
30 000 - 40 000	797 234	28 218 225	17 012 083	2 031 144	451 779	1 928 409	22 741	37 845
40 000 - 50 000	1 031 882	46 584 113	31 194 738	4 548 778	642 184	2 735 880	31 018	51 928
50 000 - 60 000	1 281 545	70 883 927	52 821 684	8 931 772	824 303	3 392 364	40 519	66 636
60 000 - 75 000	1 932 871	129 552 781	102 761 109	19 584 662	1 174 904	4 804 846	64 687	107 407
75 000 - 100 000	1 631 076	139 334 869	114 628 303	25 170 902	968 028	3 960 808	61 808	104 616
100 000 - 250 000	1 141 048	153 799 585	132 336 846	38 218 631	701 750	3 019 195	51 137	91 532
250 000 - 500 000	111 880	37 399 489	34 009 875	14 122 057	76 229	357 299	4 931	9 304
500 000 - 1 Mill.	30 541	20 482 747	19 120 488	8 992 010	20 201	95 328	1 229	2 267
1 Mill. - 2 Mill.	9 015	12 247 887	11 574 239	5 666 457	5 577	26 410	363	688
2 Mill. - 5 Mill.	3 847	11 421 001	10 916 056	5 335 688	2 317	11 128	160	324
5 Mill. - 10 Mill.	902	6 132 780	5 882 238	2 734 126	519	2 464	40	79
10 Mill. oder mehr	643	21 102 148	20 582 421	7 231 697	405	2 104	32	68
insgesamt	9 172 634	699 251 039	564 054 963	143 252 540	5 225 143	21 773 611	298 420	505 954
Verlustfälle	279 114	1 539 209-	-	27	135 371	589 918	8 957	16 080
Steuerpflichtige ohne vollen Kinderfreibetrag								
1 - 5 000	24 646	90 142	28 024	533	-	-	219	378
5 000 - 10 000	125 673	984 908	433 912	3 799	-	-	630	1 119
10 000 - 15 000	180 851	2 263 528	1 171 194	12 564	-	-	1 074	1 841
15 000 - 20 000	177 941	3 108 487	1 729 031	63 576	-	-	1 658	2 946
20 000 - 25 000	168 523	3 787 225	2 259 350	162 386	-	-	2 144	3 815
25 000 - 30 000	165 569	4 552 062	2 911 305	296 380	-	-	2 643	4 672
30 000 - 40 000	345 455	12 130 707	8 429 050	1 124 543	-	-	7 884	14 195
40 000 - 50 000	389 698	17 585 217	13 266 136	2 095 647	-	-	11 128	20 189
50 000 - 60 000	457 242	25 301 672	20 427 517	3 617 059	-	-	16 411	29 127
60 000 - 75 000	757 967	50 891 228	42 808 240	8 446 317	-	-	31 941	56 322
75 000 - 100 000	663 048	56 639 171	48 735 860	10 998 468	-	-	35 143	62 096
100 000 - 250 000	439 298	58 386 011	51 776 572	15 071 955	-	-	29 623	55 689
250 000 - 500 000	35 651	11 922 014	11 014 092	4 563 583	-	-	2 197	4 526
500 000 - 1 Mill.	10 340	6 978 337	6 569 485	3 047 546	-	-	541	1 084
1 Mill. - 2 Mill.	3 438	4 700 798	4 463 905	2 155 477	-	-	171	354
2 Mill. - 5 Mill.	1 530	4 548 733	4 371 912	2 121 119	-	-	60	132
5 Mill. - 10 Mill.	383	2 617 330	2 502 457	1 170 011	-	-	-	-
10 Mill. oder mehr	238	6 988 161	6 829 826	2 416 910	-	-	31	73
insgesamt	3 947 431	273 475 731	229 727 868	57 367 872	-	-	143 498	258 558
Verlustfälle	145 255	403 311-	-	7	-	-	3 807	7 333
Steuerpflichtige mit 1 vollen Kinderfreibetrag								
1 - 5 000	4 671	15 976	338	5	4 671	11 603	183	304
5 000 - 10 000	15 672	122 279	20 865	341	15 672	38 929	452	761
10 000 - 15 000	27 333	346 179	92 630	1 687	27 333	67 895	827	1 395
15 000 - 20 000	37 638	662 075	239 051	6 845	37 638	93 493	1 250	2 126
20 000 - 25 000	47 625	1 075 036	471 870	23 905	47 625	118 301	1 788	2 966
25 000 - 30 000	60 651	1 675 204	850 579	69 067	60 651	150 657	2 420	3 971
30 000 - 40 000	208 846	7 413 773	4 394 898	525 055	208 846	518 773	8 716	14 328
40 000 - 50 000	296 252	13 416 699	9 032 495	1 344 411	296 252	735 890	11 575	18 947
50 000 - 60 000	398 069	22 011 548	16 492 849	2 814 312	398 069	988 803	15 177	24 199
60 000 - 75 000	574 344	38 472 152	30 490 380	5 820 873	574 344	1 426 670	21 078	33 504
75 000 - 100 000	469 442	40 053 519	32 905 329	7 227 875	469 442	1 166 094	17 276	28 001
100 000 - 250 000	301 004	40 274 995	34 712 161	10 008 078	301 004	747 694	12 867	21 941
250 000 - 500 000	26 956	9 000 547	8 213 296	3 415 556	26 956	66 959	1 433	2 629
500 000 - 1 Mill.	7 078	4 730 823	4 433 244	2 088 185	7 078	17 582	340	595
1 Mill. - 2 Mill.	2 000	2 707 346	2 565 423	1 260 899	2 000	4 968	90	161
2 Mill. - 5 Mill.	829	2 430 462	2 324 193	1 129 116	829	2 059	49	94
5 Mill. - 10 Mill.	186	1 270 943	1 220 250	553 559	186	462	-	-
10 Mill. oder mehr	119	3 591 726	3 465 835	1 209 791	119	296	15	25
insgesamt	2 478 715	189 271 283	151 925 747	37 499 559	2 478 715	6 157 128	95 536	155 948
Verlustfälle	61 824	407 538-	-	13	62 436	155 091	3 033	5 296

\*) Die Daten liegen auch für nach Splittingtabelle Besteuerte mit 1 oder 2 Einkommensbeziehern vor.

3 Einkommensteuerpflichtige 1989  
 3.4 Unbeschränkt Steuerpflichtige, gegliedert  
 nach der Zahl der vollen Kinderfreibeträge  
 3.4.3 Nach der Splittingtabelle Besteuerte \*)

Gesamtbetrag der Einkünfte von ... bis unter ... DM	Steuer- pflichtige	Gesamtbetrag der Einkünfte	Zu versteuern- des Ein- kommen	Festgesetzte Einkommen- steuer	Kinderfreibeträge (§ 32 Abs. 6 EstG)				
					volle		halbe		
	Anzahl		1 000 DM		Stpfl.	1 000 DM	Stpfl.	1 000 DM	
<b>Steuerpflichtige mit 2 vollen Kinderfreibeträgen</b>									
1 - 5 000	2 864	9 546	-	-	2 864	14 228	76	120	
5 000 - 10 000	7 731	60 003	2 342	36	7 731	38 408	205	333	
10 000 - 15 000	14 309	181 457	23 769	418	14 309	71 087	354	551	
15 000 - 20 000	21 545	379 242	85 553	1 804	21 545	107 036	622	976	
20 000 - 25 000	30 074	680 233	222 228	7 466	30 074	149 408	840	1 278	
25 000 - 30 000	42 544	1 176 943	481 727	28 032	42 544	211 359	1 311	2 023	
30 000 - 40 000	178 971	6 389 331	3 255 237	315 927	178 971	889 128	4 716	7 176	
40 000 - 50 000	256 482	11 561 176	6 870 544	897 961	256 482	1 274 203	6 233	9 614	
50 000 - 60 000	332 464	18 385 375	12 712 540	2 041 179	332 464	1 651 681	7 031	10 476	
60 000 - 75 000	470 685	31 501 657	23 503 868	4 297 319	470 685	2 336 363	9 436	14 153	
75 000 - 100 000	393 373	33 640 613	26 374 408	5 605 656	393 373	1 954 277	7 623	11 768	
100 000 - 250 000	307 674	42 045 488	35 275 142	10 126 768	307 674	1 528 524	6 853	11 048	
250 000 - 500 000	34 640	11 564 669	10 432 766	4 340 706	34 640	172 092	936	1 667	
500 000 - 1 Mill.	9 110	6 077 112	5 640 021	2 672 900	9 110	45 258	268	448	
1 Mill. - 2 Mill.	2 422	3 274 685	3 082 940	1 527 592	2 422	12 032			
2 Mill. - 5 Mill.	988	2 945 131	2 802 777	1 386 865	988	4 908	113	207	
5 Mill. - 10 Mill.	224	1 520 140	1 471 361	686 869	224	1 113	11	21	
10 Mill. oder mehr	174	5 899 194	5 763 634	1 977 475	174	864	8	19	
insgesamt	2 106 274	177 291 994	138 000 857	35 914 972	2 106 274	10 463 969	46 696	71 880	
Verlustfälle	50 251	531 121-	-	6	50 816	252 454	1 605	2 604	
<b>Steuerpflichtige mit 3 vollen Kinderfreibeträgen</b>									
1 - 5 000	692	2 308	-	-	692	5 157			
5 000 - 10 000	2 212	17 346	44	0	2 212	16 484	67	112	
10 000 - 15 000	4 097	52 035	2 580	38	4 097	30 531	89	139	
15 000 - 20 000	6 174	108 631	13 357	209	6 174	46 009	149	240	
20 000 - 25 000	8 472	191 567	42 002	909	8 472	63 139	229	366	
25 000 - 30 000	12 096	334 213	103 444	3 962	12 096	90 139	294	462	
30 000 - 40 000	50 434	1 803 005	773 784	56 935	50 434	375 834	1 114	1 679	
40 000 - 50 000	71 075	3 195 758	1 661 323	180 131	71 075	529 651	1 639	2 473	
50 000 - 60 000	76 980	4 257 637	2 674 758	393 156	76 980	573 655	1 549	2 306	
60 000 - 75 000	106 685	7 135 579	4 965 910	859 937	106 685	795 017	1 861	2 849	
75 000 - 100 000	86 971	7 444 446	5 531 921	1 129 756	86 971	648 108	1 421	2 193	
100 000 - 250 000	76 747	10 755 915	8 741 470	2 495 824	76 747	571 919			
250 000 - 500 000	11 637	3 905 875	3 472 165	1 439 618	11 637	86 719	1 709	2 701	
500 000 - 1 Mill.	3 165	2 126 338	1 955 884	934 076	3 165	23 586			
1 Mill. - 2 Mill.			1 144 641	565 282			80	135	
2 Mill. - 5 Mill.	1 342	2 870 252	1 044 755	514 842	1 342	10 001			
5 Mill. - 10 Mill.			522 635	244 351			17	25	
10 Mill. oder mehr	82	2 768 504	2 698 436	1 002 265	82	611			
insgesamt	518 861	46 969 409	35 349 109	9 821 411	518 861	3 866 552	10 218	15 681	
Verlustfälle	16 536	150 125-	-	1	16 769	124 963	400	660	
<b>Steuerpflichtige mit 4 oder mehr vollen Kinderfreibeträgen</b>									
1 - 5 000	257	857	-	-	257	2 785			
5 000 - 10 000	760	5 898	-	-	760	8 354	19	34	
10 000 - 15 000	1 499	19 006	183	1	1 499	16 191	29	45	
15 000 - 20 000	2 021	35 479	1 861	24	2 021	21 718	48	73	
20 000 - 25 000	2 445	55 076	6 579	91	2 445	26 472	53	89	
25 000 - 30 000	3 565	98 543	21 002	536	3 565	38 003	82	123	
30 000 - 40 000	13 528	481 410	159 114	8 624	13 528	144 673	311	467	
40 000 - 50 000	18 375	825 263	364 241	30 630	18 375	196 137	443	705	
50 000 - 60 000	16 790	927 695	514 020	66 066	16 790	178 225	351	527	
60 000 - 75 000	23 190	1 552 164	932 711	160 157	23 190	244 796	371	579	
75 000 - 100 000	18 242	1 557 120	1 080 765	209 147	18 242	192 329	345	558	
100 000 - 250 000	16 325	2 337 177	1 831 501	516 006	16 325	171 058			
250 000 - 500 000	2 996	1 006 384	877 556	362 595	2 996	31 529	408	667	
500 000 - 1 Mill.	848	570 137	521 854	249 303	848	8 903			
1 Mill. - 2 Mill.			317 331	157 206			5	7	
2 Mill. - 5 Mill.	422	915 849	372 419	183 746	422	4 459			
5 Mill. - 10 Mill.			165 536	79 337			7	12	
10 Mill. oder mehr	30	1 854 563	1 824 689	625 257	30	333	-	-	
insgesamt	121 293	12 242 622	9 051 381	2 648 726	121 293	1 285 962	2 472	3 886	
Verlustfälle	5 248	47 114-	-	0	5 350	57 410	112	188	

\*) Die Daten liegen auch für nach Splittingtabelle Besteuerte mit 1 oder 2 Einkommensbeziehern vor.



3 Einkommensteuerverpflichtige 1989  
3.5 Berechnung von der Summe der Einkünfte bis zum Gesamtbetrag der Einkünfte  
nach Größenklassen des Gesamtbetrags der Einkünfte  
3.5.1 Unbeschränkt Steuerpflichtige insgesamt

Gesamtbetrag der Einkünfte von ... bis unter ... DM	Summe der positiven Einkünfte im Sinne des § 2 Abs. 1 Nr. 1-7 EStG		Hinzuzurechnende Beträge					
			Nachzuversteuernder Betrag nach § 10a EStG		Ein Drittel/ein Viertel der von einem Dritten zugunsten des Steuerpflichtigen bewirkten Leistungen auf die Vermögensabgabe		Hinzurechnungsbetrag nach § 2 Abs. 1 Satz 3 Auslandsinvestitionsgesetz	
	Stpfl.	1 000 DM	Stpfl.	1 000 DM	Stpfl.	1 000 DM	Stpfl.	1 000 DM
1 - 5 000	170 961	682 527	-	-	-	-	-	-
5 000 - 10 000	563 145	5 035 939	-	-	-	-	10	40
10 000 - 15 000	608 125	8 616 216	-	-	-	-	13	29
15 000 - 20 000	534 753	10 556 934	-	-	-	-	25	14
20 000 - 25 000	524 505	13 146 623	-	-	-	-	23	38
25 000 - 30 000	872 336	25 944 710	-	-	-	-	29	34
30 000 - 40 000	2 921 234	105 300 094	-	-	-	-	69	192
40 000 - 50 000	2 260 274	104 218 533	24	337	-	-	76	324
50 000 - 60 000	1 848 237	104 509 043	-	-	-	-	66	77
60 000 - 75 000	2 283 660	156 286 857	-	-	4	8	102	310
75 000 - 100 000	1 807 906	158 428 982	-	-	-	-	189	478
100 000 - 250 000	1 251 473	176 864 780	-	-	-	-	738	2 535
250 000 - 500 000	127 361	45 274 091	3	72	-	-	416	2 482
500 000 - 1 Mill.	36 059	25 436 895	-	-	-	-	200	1 618
1 Mill. - 2 Mill.	11 176	15 694 854	-	-	-	-	85	1 921
2 Mill. - 5 Mill.	4 869	14 860 692	-	-	-	-	43	1 272
5 Mill. - 10 Mill.	1 159	8 010 752	-	-	-	-	6	313
10 Mill. oder mehr	895	34 239 692	-	-	-	-	8	2 894
<b>Insgesamt</b>	<b>15 828 128</b>	<b>1 013 108 212</b>	<b>27</b>	<b>409</b>	<b>4</b>	<b>8</b>	<b>2 098</b>	<b>14 571</b>

Gesamtbetrag der Einkünfte von ... bis unter ... DM	Abzusetzende Beträge							
	Ausländische Verluste nach § 2 Abs. 1 Satz 1 Auslandsinvestitionsgesetz		Altersentlastungsbetrag (§ 24a EStG)		Ausbildungsplatz-Abzugsbetrag (§ 24b EStG)		Freibetrag für Land- und Forstwirte (§ 13 Abs. 3 EStG)	
	Stpfl.	1 000 DM	Stpfl.	1 000 DM	Stpfl.	1 000 DM	Stpfl.	1 000 DM
1 - 5 000	5	1	32 868	42 533	15	8	7 561	19 798
5 000 - 10 000	44	110	181 661	325 304	66	112	23 335	64 472
10 000 - 15 000	42	84	203 038	449 052	121	256	32 430	97 696
15 000 - 20 000	54	333	142 612	359 475	203	514	32 915	105 517
20 000 - 25 000	82	541	105 772	263 672	260	799	30 989	99 991
25 000 - 30 000	92	524	87 380	208 066	319	929	33 105	107 001
30 000 - 40 000	184	593	125 799	307 081	677	2 076	91 674	293 558
40 000 - 50 000	195	903	95 050	221 102	697	2 155	80 477	267 256
50 000 - 60 000	210	620	69 643	172 993	718	2 188	44 151	149 193
60 000 - 75 000	319	1 013	67 052	180 864	905	2 610	37 223	126 369
75 000 - 100 000	429	1 563	50 639	162 398	1 065	3 311	25 914	90 319
100 000 - 250 000	1 404	4 539	63 205	224 269	2 256	7 105	20 398	71 807
250 000 - 500 000	781	4 780	13 764	51 862	690	2 043	2 238	7 387
500 000 - 1 Mill.	409	4 227	5 426	20 646	323	817	764	2 434
1 Mill. - 2 Mill.	185	9 495	2 246	8 682	130	354	329	992
2 Mill. - 5 Mill.	91	23 970	1 092	4 324	106	693	160	486
5 Mill. - 10 Mill.	33	27 104	296	1 194	40	348	41	105
10 Mill. oder mehr	46	138 811	193	760	37	379	50	157
<b>Insgesamt</b>	<b>4 605</b>	<b>219 212</b>	<b>1 247 736</b>	<b>3 004 276</b>	<b>8 628</b>	<b>26 697</b>	<b>463 754</b>	<b>1 504 538</b>

Gesamtbetrag der Einkünfte von ... bis unter ... DM	noch: abzusetzende Beträge		Negative Einkünfte		Gesamtbetrag der Einkünfte	
	Ausländische Steuern (§ 34c Abs. 2, 3 und 6 EStG)					
	Stpfl.	1 000 DM	Stpfl.	1 000 DM	Stpfl.	1 000 DM
1 - 5 000	17	3	17 592	59 863	170 961	560 322
5 000 - 10 000	99	67	51 518	287 696	563 145	4 358 216
10 000 - 15 000	102	32	61 519	527 481	608 125	7 541 644
15 000 - 20 000	110	95	73 934	757 548	534 753	9 333 464
20 000 - 25 000	99	51	91 582	982 297	524 505	11 799 311
25 000 - 30 000	84	49	114 734	1 167 841	872 336	24 460 335
30 000 - 40 000	251	112	289 792	2 603 186	2 921 234	102 093 684
40 000 - 50 000	234	161	288 935	2 640 750	2 260 275	101 086 538
50 000 - 60 000	223	105	260 632	2 487 721	1 848 237	101 696 301
60 000 - 75 000	280	187	317 726	3 218 927	2 283 660	152 757 213
75 000 - 100 000	407	836	322 543	3 852 909	1 807 906	154 318 129
100 000 - 250 000	806	1 263	380 021	7 443 862	1 251 473	169 114 779
250 000 - 500 000	307	993	63 567	2 573 998	127 361	42 635 583
500 000 - 1 Mill.	143	490	18 451	1 146 325	36 059	24 263 574
1 Mill. - 2 Mill.	81	855	5 337	482 241	11 176	15 194 157
2 Mill. - 5 Mill.	50	624	2 290	334 361	4 869	14 497 506
5 Mill. - 10 Mill.	13	170	527	106 075	1 159	7 876 068
10 Mill. oder mehr	15	711	423	185 229	895	33 916 540
<b>Insgesamt</b>	<b>3 321</b>	<b>6 804</b>	<b>2 361 123</b>	<b>30 858 310</b>	<b>15 828 129</b>	<b>977 503 363</b>

3 Einkommensteuerpflichtige 1989  
3.5 Berechnung von der Summe der Einkünfte bis zum Gesamtbetrag der Einkünfte  
nach Größenklassen des Gesamtbetrags der Einkünfte  
3.5.2 Nach der Grundtabelle besteuerte unbeschränkt Steuerpflichtige

Gesamtbetrag der Einkünfte von ... bis unter ... DM	Summe der positiven Einkünfte im Sinne des § 2 Abs. 1 Nr. 1-7 EStG		Hinzuzurechnende Beträge						
			Nachzuversteuernder Betrag nach § 10a EStG		Ein Drittel/ein Viertel der von einem Dritten zugunsten des Steuerpflichtigen bewirkten Leistungen auf die Vermögensabgabe		Hinzurechnungsbetrag nach § 2 Abs. 1 Satz 3 Auslandsinvestitions-gesetz		
			Stpfl.	1 000 DM	Stpfl.	1 000 DM	Stpfl.	1 000 DM	Stpfl.
1 - 5 000	137 831	524 333	-	-	-	-	-	-	-
5 000 - 10 000	411 097	3 616 380	-	-	-	-	-	-	-
10 000 - 15 000	380 036	5 204 219	-	-	-	-	18	45	
15 000 - 20 000	289 434	5 526 261	-	-	-	-	12	8	
20 000 - 25 000	267 366	6 491 270	-	-	-	-	12	21	
25 000 - 30 000	587 911	17 112 763	-	-	-	-	10	4	
30 000 - 40 000	2 124 000	74 777 880	-	-	-	-	25	61	
40 000 - 50 000	1 228 392	55 203 428	6	84	-	-	37	226	
50 000 - 60 000	566 692	31 305 272	-	-	-	-	19	27	
60 000 - 75 000	350 789	23 680 841	-	-	-	-	23	43	
75 000 - 100 000	176 830	15 429 489	-	-	-	-	41	108	
100 000 - 250 000	110 425	16 050 807	-	-	-	-	111	494	
250 000 - 500 000	15 481	5 487 911	-	-	-	-	46	821	
500 000 - 1 Mill.	5 518	3 932 784	-	-	-	-	26	266	
1 Mill. - 2 Mill.	2 161	3 025 485	-	-	-	-	13	143	
2 Mill. - 5 Mill.	1 022	3 134 841	-	-	-	-	9	378	
5 Mill. - 10 Mill.	257	1 788 153	-	-	-	-	-	-	
10 Mill. oder mehr	252	12 881 782	-	-	-	-	3	464	
Insgesamt	6 655 494	285 173 899	6	84	.	.	405	3 109	

Gesamtbetrag der Einkünfte von ... bis unter ... DM	Abzusetzende Beträge							
	Ausländische Verluste nach § 2 Abs. 1 Satz 1 Auslandsinvestitions-gesetz		Altersentlastungsbetrag (§ 24a EStG)		Ausbildungsplatz-Abzugsbetrag (§ 24b EStG)		Freibetrag für Land- und Forstwirte (§ 13 Abs. 3 EStG)	
	Stpfl.	1 000 DM	Stpfl.	1 000 DM	Stpfl.	1 000 DM	Stpfl.	1 000 DM
1 - 5 000	72	155	24 896	30 960	15	8	3 118	5 490
5 000 - 10 000	72	155	130 834	230 851	51	85	9 979	18 606
10 000 - 15 000	27	155	118 418	242 115	68	150	12 169	23 387
15 000 - 20 000	27	155	70 078	161 259	88	172	9 633	18 553
20 000 - 25 000	38	158	49 710	112 364	86	222	8 371	16 059
25 000 - 30 000	37	100	40 434	87 841	93	180	8 146	15 359
30 000 - 40 000	86	206	57 725	126 286	143	307	19 063	35 160
40 000 - 50 000	61	172	40 618	85 272	118	272	12 227	22 843
50 000 - 60 000	67	196	26 217	60 079	88	144	4 815	9 093
60 000 - 75 000	72	134	21 322	54 369	102	198	2 957	5 623
75 000 - 100 000	85	184	14 069	40 499	116	249	1 841	3 485
100 000 - 250 000	224	699	16 559	49 181	246	651	1 614	3 005
250 000 - 500 000	95	1 204	3 618	10 851	90	149	274	492
500 000 - 1 Mill.	59	1 789	1 538	4 614	57	109	111	199
1 Mill. - 2 Mill.	50	2 632	655	1 965	41	85	60	112
2 Mill. - 5 Mill.	28	5 067	306	918	30	108	31	57
5 Mill. - 10 Mill.	6	11 055	81	243	10	167	14	21
10 Mill. oder mehr	14	5 947	60	180	6	63	11	20
Insgesamt	1 021	29 853	617 138	1 299 845	1 448	3 318	94 434	177 565

Gesamtbetrag der Einkünfte von ... bis unter ... DM	noch: abzusetzende Beträge		Negative Einkünfte		Gesamtbetrag der Einkünfte	
	Ausländische Steuern (§ 34c Abs. 2, 3 und 6 EStG)					
	Stpfl.	1 000 DM	Stpfl.	1 000 DM	Stpfl.	1 000 DM
1 - 5 000	102		13 724	46 379	137 831	441 493
5 000 - 10 000	78	66	35 077	198 923	411 097	3 167 782
10 000 - 15 000	68	23	34 277	259 067	380 036	4 679 439
15 000 - 20 000	68	59	35 756	306 523	289 434	5 039 550
20 000 - 25 000	56	25	41 305	352 289	267 366	6 010 173
25 000 - 30 000	50	32	49 552	385 886	587 911	16 623 369
30 000 - 40 000	131	57	105 457	740 469	2 124 000	73 875 459
40 000 - 50 000	106	33	79 013	592 637	1 228 392	54 502 425
50 000 - 60 000	93	30	52 053	423 382	566 692	30 812 374
60 000 - 75 000	67	52	42 993	416 092	350 789	23 204 432
75 000 - 100 000	87	729	31 072	401 191	176 830	14 983 259
100 000 - 250 000	115	128	31 450	682 509	110 425	15 315 194
250 000 - 500 000	47	112	6 078	239 829	15 481	5 236 093
500 000 - 1 Mill.	24	94	2 222	145 418	5 518	3 780 828
1 Mill. - 2 Mill.	11	317	872	74 247	2 161	2 946 270
2 Mill. - 5 Mill.	13	142	414	52 421	1 022	3 076 505
5 Mill. - 10 Mill.	4	100	109	33 472	257	1 743 287
10 Mill. oder mehr	4	9	113	61 443	252	12 814 392
Insgesamt	1 056	2 009	561 537	5 412 178	6 655 495	278 252 324

3 Einkommensteuerpflichtige 1989  
3.5 Berechnung von der Summe der Einkünfte bis zum Gesamtbetrag der Einkünfte  
nach Größenklassen des Gesamtbetrags der Einkünfte  
3.5.3 Nach der Splittingtabelle besteuerte unbeschränkt Steuerpflichtige

Gesamtbetrag der Einkünfte von ... bis unter ... DM	Summe der positiven Einkünfte im Sinne des § 2 Abs. 1 Nr. 1-7 EStG		Hinzuzurechnende Beträge					
			Nachzuversteuernder Betrag nach § 10a EStG		Ein Drittel/ein Viertel der von einem Dritten zugunsten des Steuerpfl. Bewirkten Leistungen auf die Vermögensabgabe		Hinzurechnungsbetrag nach § 2 Abs. 1 Satz 3 Auslandsinvestitions-gesetz	
	Stpfl.	1 000 DM	Stpfl.	1 000 DM	Stpfl.	1 000 DM	Stpfl.	1 000 DM
1 - 5 000	33 130	158 194	-	-	-	-	-	-
5 000 - 10 000	152 048	1 419 558	-	-	-	-	-	-
10 000 - 15 000	228 089	3 411 997	-	-	-	-	5	24
15 000 - 20 000	245 319	5 030 672	-	-	-	-	13	6
20 000 - 25 000	257 139	6 655 353	-	-	-	-	11	17
25 000 - 30 000	284 425	8 831 947	-	-	-	-	19	30
30 000 - 40 000	797 234	30 522 214	-	-	-	-	44	131
40 000 - 50 000	1 031 882	49 015 105	18	252	-	-	39	98
50 000 - 60 000	1 281 545	73 203 771	-	-	-	-	47	51
60 000 - 75 000	1 932 871	132 606 016	-	-	-	-	79	267
75 000 - 100 000	1 631 076	142 999 493	-	-	-	-	148	370
100 000 - 250 000	1 141 048	160 813 973	-	-	-	-	627	2 041
250 000 - 500 000	111 880	39 786 181	3	72	-	-	370	1 661
500 000 - 1 Mill.	30 541	21 504 110	-	-	-	-	174	1 352
1 Mill. - 2 Mill.	9 015	12 669 369	-	-	-	-	72	1 777
2 Mill. - 5 Mill.	3 847	11 725 850	-	-	-	-	34	894
5 Mill. - 10 Mill.	902	6 222 599	-	-	-	-	-	-
10 Mill. oder mehr	643	21 357 910	-	-	-	-	11	2 742
<b>Insgesamt</b>	<b>9 172 634</b>	<b>727 934 313</b>	<b>21</b>	<b>325</b>	<b>.</b>	<b>.</b>	<b>1 693</b>	<b>11 462</b>

Gesamtbetrag der Einkünfte von ... bis unter ... DM	Abzusetzende Beträge							
	Ausländische Verluste nach § 2 Abs. 1 Satz 1 Auslandsinvestitions-gesetz		Altersentlastungsbetrag (§ 24a EStG)		Ausbildungsplatz-Abzugsbetrag (§ 24b EStG)		Freibetrag für Land- und Forstwirte (§ 13 Abs. 3 EStG)	
	Stpfl.	1 000 DM	Stpfl.	1 000 DM	Stpfl.	1 000 DM	Stpfl.	1 000 DM
1 - 5 000	-	-	7 972	11 573	-	-	4 443	14 308
5 000 - 10 000	19	41	50 827	94 454	15	28	13 356	45 866
10 000 - 15 000	-	-	84 620	206 937	53	106	20 261	74 309
15 000 - 20 000	27	179	72 534	198 217	115	343	23 282	86 964
20 000 - 25 000	44	383	56 062	151 308	174	577	22 618	83 932
25 000 - 30 000	55	424	46 946	120 225	226	748	24 959	91 643
30 000 - 40 000	98	387	68 074	180 796	534	1 769	72 611	258 398
40 000 - 50 000	134	731	54 432	135 830	579	1 883	68 250	244 413
50 000 - 60 000	143	423	43 426	112 914	630	2 044	39 336	140 100
60 000 - 75 000	247	879	45 730	126 495	803	2 412	34 266	120 746
75 000 - 100 000	344	1 379	36 570	121 899	949	3 062	24 073	86 834
100 000 - 250 000	1 180	3 841	46 646	175 088	2 010	6 454	18 784	68 802
250 000 - 500 000	686	3 576	10 146	41 011	600	1 894	1 964	6 895
500 000 - 1 Mill.	350	2 439	3 888	16 032	266	708	653	2 235
1 Mill. - 2 Mill.	135	6 863	1 591	6 717	89	269	269	879
2 Mill. - 5 Mill.	63	18 903	786	3 406	76	584	129	429
5 Mill. - 10 Mill.	27	16 049	215	951	30	181	27	83
10 Mill. oder mehr	32	132 863	133	580	31	316	39	137
<b>Insgesamt</b>	<b>3 584</b>	<b>189 359</b>	<b>630 598</b>	<b>1 704 431</b>	<b>7 180</b>	<b>23 379</b>	<b>369 320</b>	<b>1 326 972</b>

Gesamtbetrag der Einkünfte von ... bis unter ... DM	noch: abzusetzende Beträge		Negative Einkünfte		Gesamtbetrag der Einkünfte	
	Ausländische Steuern (§ 34c Abs. 2, 3 und 6 EStG)					
	Stpfl.	1 000 DM	Stpfl.	1 000 DM	Stpfl.	1 000 DM
1 - 5 000	-	-	3 868	13 484	33 130	118 829
5 000 - 10 000	14	4	16 441	88 773	152 048	1 190 434
10 000 - 15 000	24	9	27 242	268 413	228 089	2 862 205
15 000 - 20 000	42	36	38 178	451 025	245 319	4 293 914
20 000 - 25 000	43	26	50 277	630 008	257 139	5 789 137
25 000 - 30 000	34	17	65 182	781 954	284 425	7 836 966
30 000 - 40 000	120	55	184 335	1 862 717	797 234	28 218 225
40 000 - 50 000	128	127	209 922	2 048 114	1 031 882	46 584 113
50 000 - 60 000	130	75	208 579	2 064 339	1 281 545	70 883 927
60 000 - 75 000	213	135	274 733	2 802 836	1 932 871	129 552 781
75 000 - 100 000	320	107	291 471	3 451 718	1 631 076	139 334 869
100 000 - 250 000	691	1 135	348 571	6 761 353	1 141 048	153 799 585
250 000 - 500 000	260	881	57 489	2 334 169	111 880	37 399 489
500 000 - 1 Mill.	119	395	16 229	1 000 907	30 541	20 482 747
1 Mill. - 2 Mill.	70	538	4 465	407 993	9 015	12 247 887
2 Mill. - 5 Mill.	37	482	1 876	281 940	3 847	11 421 001
5 Mill. - 10 Mill.	9	71	418	72 603	902	6 132 780
10 Mill. oder mehr	11	702	310	123 787	643	21 102 148
<b>Insgesamt</b>	<b>2 265</b>	<b>4 795</b>	<b>1 799 586</b>	<b>25 446 132</b>	<b>9 172 634</b>	<b>699 251 039</b>



3 Einkommensteuer  
3.6 Sonderausgaben und außergewöhnliche Belastungen der  
3.6.1 Steuerpflichtige

Lfd. Nr.	Gesamtbetrag der Einkünfte von ... bis unter ... DM	Sonderausgaben, die nicht							
		zusammen		Ausbildungs-/Weiterbildungskosten (§ 10 Abs. 1 Nr. 7 EStG)		Spenden und Beiträge (§ 10b EStG)		Unterhaltsleistg. an geschiedene/dauernd getr. lebende Ehegatten (§ 10 Abs. 1 Nr. 1 EStG)	
		Stpfl.	1 000 DM	Stpfl.	1 000 DM	Stpfl.	1 000 DM	Stpfl.	1 000 DM
1	1 - 5 000	170 870	60 873	6 826	5 856	3 347	465	5	8
2	5 000 - 10 000	562 971	228 081	20 612	17 664	44 861	12 446	163	490
3	10 000 - 15 000	607 953	300 831	17 130	14 094	81 628	29 543	428	1 746
4	15 000 - 20 000	534 609	321 428	13 929	10 949	84 932	32 889	745	4 012
5	20 000 - 25 000	524 363	353 855	12 952	9 608	97 983	37 710	1 006	6 252
6	25 000 - 30 000	872 207	557 812	20 430	12 555	184 714	55 781	1 542	9 899
7	30 000 - 40 000	2 920 984	2 087 228	65 972	37 931	665 542	193 898	10 204	56 893
8	40 000 - 50 000	2 260 157	2 108 771	50 276	29 296	593 879	218 012	16 271	117 602
9	50 000 - 60 000	1 848 170	1 919 624	48 039	26 522	617 870	237 550	12 491	107 041
10	60 000 - 75 000	2 283 615	2 772 945	65 094	33 050	911 717	361 210	14 455	139 925
11	75 000 - 100 000	1 807 894	2 987 600	57 583	28 509	825 865	390 224	14 605	163 207
12	100 000 - 250 000	1 251 455	4 124 108	39 763	21 015	709 237	559 658	18 136	249 007
13	250 000 - 500 000	127 359	1 334 444	2 834	1 782	91 657	170 861	2 928	48 221
14	500 000 - 1 Mill.	36 059	781 787	732	521	27 806	98 445	862	14 486
15	1 Mill. - 2 Mill.	11 176	468 135	255	192	9 115	64 452	293	5 059
16	2 Mill. - 5 Mill.	4 869	406 812	101	84	4 109	65 309	121	2 098
17	5 Mill. - 10 Mill.	1 159	186 297	26	22	1 001	35 041	27	472
18	10 Mill. oder mehr	895	421 555	39	39	772	130 592	22	414
19	Insgesamt	15 826 765	21 422 186	422 593	249 689	4 956 035	2 694 085	94 304	926 831
20	Verlustfälle	522 200	682 063	9 787	8 284	39 154	23 183	1 411	14 812

Lfd. Nr.	Gesamtbetrag der Einkünfte von ... bis unter ... DM	Vorsorge							
		zusammen		Vorsorge-Pauschbetrag		Vorsorge-pauschale		Unter Berücksichtigung der Höchstbeträge abziehbare Aufwendungen	
		Stpfl.	1 000 DM	Stpfl.	1 000 DM	Stpfl.	1 000 DM	Stpfl.	1 000 DM
21	1 - 5 000	170 960	154 215	50 715	17 410	32 988	19 502	85 334	115 413
22	5 000 - 10 000	563 145	1 150 521	61 223	22 400	49 585	59 566	448 825	1 060 920
23	10 000 - 15 000	608 125	1 921 253	36 818	14 207	54 618	103 830	513 057	1 791 612
24	15 000 - 20 000	534 753	2 236 739	21 640	8 225	57 056	146 213	452 221	2 067 913
25	20 000 - 25 000	524 504	2 579 405	13 530	5 227	71 973	230 049	435 003	2 327 978
26	25 000 - 30 000	872 336	4 080 785	8 391	3 283	216 343	735 155	643 188	3 324 414
27	30 000 - 40 000	2 921 234	13 620 786	12 446	4 902	1 748 199	6 158 186	1 150 761	7 417 996
28	40 000 - 50 000	2 260 275	12 532 386	5 828	2 343	1 086 958	3 953 718	1 161 466	8 551 795
29	50 000 - 60 000	1 848 237	11 648 573	3 694	1 518	854 708	2 969 033	1 187 014	8 666 568
30	60 000 - 75 000	2 283 660	15 227 280	3 330	1 392	1 550 113	9 914 789	728 385	5 303 691
31	75 000 - 100 000	1 807 906	12 678 646	2 503	1 056	1 312 547	8 758 151	491 797	3 914 982
32	100 000 - 250 000	1 251 473	9 625 876	2 958	1 236	768 615	5 195 902	478 887	4 424 043
33	250 000 - 500 000	127 361	1 152 993	614	250	38 146	256 355	88 356	895 136
34	500 000 - 1 Mill.	36 059	326 888	228	93	8 930	59 512	26 751	266 430
35	1 Mill. - 2 Mill.	11 176	99 505	96	38	2 595	17 089	8 405	81 940
36	2 Mill. - 5 Mill.	4 869	43 568	39	15	1 092	7 124	3 690	36 149
37	5 Mill. - 10 Mill.	1 159	10 221	19	7	225	1 501	898	8 626
38	10 Mill. oder mehr	895	7 808	26	9	200	1 233	648	6 395
39	Insgesamt	15 828 127	89 097 449	224 098	83 611	7 654 891	38 586 907	7 904 686	50 262 002
40	Verlustfälle	522 388	2 633 203	49 344	18 458	37 229	91 267	431 429	2 510 283

Lfd. Nr.	Gesamtbetrag der Einkünfte von ... bis unter ... DM	noch: Außergewöhnliche									
		noch: Freibeträge nach § 33a EStG					Pauschbeträge für Körperbehinderte, Hinterbliebene (§ 33b EStG)		Anerkannte außergewöhnliche Belastungen (§ 33 EStG)		
		noch: davon für		zusammen 1)		darunter Überbelastungs-betrag 2)					
		Ausbildung (Abs. 2)	Haushaltshilfe (Abs. 3)	Stpfl.	1 000 DM	Stpfl.	1 000 DM	Stpfl.	1 000 DM	Stpfl.	1 000 DM
41	1 - 5 000	266	350	2 553	2 212	11 528	15 574	7 675	3 652	4 942	2 473
42	5 000 - 10 000	3 946	8 805	29 323	30 101	106 157	169 208	72 778	59 582	43 529	39 297
43	10 000 - 15 000	10 213	26 191	50 404	53 397	154 083	281 075	113 402	130 801	67 754	84 782
44	15 000 - 20 000	16 055	42 037	44 079	47 379	140 667	283 629	111 190	159 061	66 088	101 369
45	20 000 - 25 000	20 930	56 239	40 885	44 159	133 372	284 325	114 895	182 774	65 682	111 930
46	25 000 - 30 000	25 897	69 118	39 034	42 372	133 440	283 256	145 247	215 202	65 327	121 026
47	30 000 - 40 000	87 561	217 260	76 240	82 567	320 977	628 161	444 537	627 643	124 364	253 628
48	40 000 - 50 000	115 118	297 018	68 268	74 119	283 215	561 807	385 531	604 486	101 589	234 684
49	50 000 - 60 000	122 955	320 960	52 124	56 561	231 710	436 021	323 654	487 875	70 756	173 528
50	60 000 - 75 000	222 935	634 665	61 020	66 013	292 607	537 110	407 494	637 844	77 839	196 866
51	75 000 - 100 000	248 479	788 340	48 325	52 679	221 107	409 346	300 843	540 978	52 631	162 236
52	100 000 - 250 000	251 259	894 950	45 541	50 950	136 038	271 033	152 799	385 607	18 010	102 451
53	250 000 - 500 000	30 157	118 823	7 475	8 575	13 028	29 002	9 220	46 141	890	13 378
54	500 000 - 1 Mill.	7 602	30 298	2 749	3 181	3 678	8 194	1 920	13 930	112	3 411
55	1 Mill. - 2 Mill.	1 918	7 638	1 173	1 362	1 140	2 579	460	4 786	22	1 128
56	2 Mill. - 5 Mill.	686	2 820	600	704	427	955	183	3 439	4	1 116
57	5 Mill. - 10 Mill.	153	655	168	198	95	205	29	215	-	-
58	10 Mill. oder mehr	98	416	142	165	60	151	19	222	-	-
59	Insgesamt	1 166 228	3 516 583	570 103	616 692	2 183 329	4 201 629	2 591 876	4 104 239	759 539	1 603 361
60	Verlustfälle	26 701	90 201	26 150	28 157	117 442	311 129	97 639	517 349	87 228	486 390

\*) Ohne getrennt veranlagte Steuerpflichtige.- 1) Vor Abzug der zumutbaren Eigenbelastung.- 2) Nach Abzug der zumutbaren Eigenbelastung.

pflichtige 1989  
unbeschränkt Steuerpflichtigen nach Größtklassen des Gesamtbetrags der Einkünfte \*)  
insgesamt

Vorsorgeaufwendungen sind

Renten und dauernde Lasten		Gezahlte Kirchensteuer		Gezahlte Vermögensteuer		Abzugsfähige Teile der Lastenausgleichsabgaben		Steuerberatungskosten		Sonderausgaben-Pauschbetrag		Lfd. Nr.
Stpfl.	1 000 DM	Stpfl.	1 000 DM	Stpfl.	1 000 DM	Stpfl.	1 000 DM	Stpfl.	1 000 DM	Stpfl.	1 000 DM	
163	211	3 963	633	-	-	-	-	4 442	1 958	157 264	51 230	1
1 798	4 815	33 063	5 962	-	-	-	-	34 291	15 998	481 794	169 633	2
6 124	23 490	70 260	15 746	-	-	-	-	58 213	29 495	480 642	185 513	3
10 147	47 878	92 603	27 808	-	-	6	3	60 677	32 723	396 041	163 656	4
12 291	63 736	135 605	48 298	-	-	-	-	64 262	34 143	350 654	152 384	5
16 306	87 792	456 266	187 717	5	71	-	-	97 201	37 699	379 114	164 262	6
54 971	302 360	1 789 260	947 005	-	-	11	5	324 222	94 634	1 046 597	448 811	7
55 822	329 781	1 234 885	877 014	-	-	8	10	299 563	99 228	947 799	432 984	8
37 582	220 098	1 137 838	917 721	-	-	6	4	294 525	99 453	648 540	307 982	9
39 089	227 183	1 645 653	1 584 062	4	41	10	29	431 934	144 530	568 572	279 959	10
31 607	206 386	1 342 448	1 823 538	6	9	6	2	414 384	171 760	397 829	201 432	11
33 672	305 520	913 252	2 565 925	-	-	-	-	369 957	291 915	246 770	126 160	12
6 525	95 306	92 544	912 659	8	96	13	50	48 003	94 157	16 542	8 202	13
2 431	54 904	26 167	560 826	-	-	-	-	15 343	47 298	3 537	1 712	14
1 054	29 053	7 942	340 799	-	-	-	-	5 105	25 303	845	358	15
535	25 716	3 290	294 782	-	-	-	-	2 261	15 414	292	134	16
175	11 105	768	129 525	-	-	-	-	538	5 983	49	22	17
135	17 526	568	257 121	-	-	-	-	390	9 737	43	18	18
310 427	2 052 860	8 986 375	11 497 142	23	216	60	103	2 525 311	1 251 428	6 122 924	2 694 492	19
28 224	215 247	51 505	184 320	6	2 150	-	-	55 689	59 839	408 189	170 007	20

aufwendungen				Außergewöhnliche Belastungen								Lfd. Nr.
Gesamtaufwendungen für				insgesamt		Freibetrag für besondere Fälle (§ 33a EStG 1953 i.V. mit § 52 Abs. 23 EStG)	Freibeträge nach § 33a EStG					
Versicherungsbeiträge		Bausparbeiträge					zusammen		davon für Unterhalt (Abs. 1 und 1a)			
Stpfl.	1 000 DM	Stpfl.	1 000 DM	Stpfl.	1 000 DM	Stpfl.	1 000 DM	Stpfl.	1 000 DM	Stpfl.	1 000 DM	
98 150	120 469	1 802	1 650	23 031	23 527	430	348	8 227	4 751	5 533	2 189	21
482 835	1 114 793	15 430	26 788	191 161	286 300	1 244	997	86 821	74 347	57 940	35 442	22
555 807	1 954 836	26 986	60 360	267 839	522 931	1 034	805	137 863	151 427	88 761	71 839	23
496 849	2 393 602	29 514	73 867	245 557	562 528	795	633	129 489	167 657	81 906	78 241	24
492 249	2 914 302	34 032	92 460	237 815	596 169	681	540	130 950	186 884	83 482	86 486	25
836 647	5 564 610	57 021	143 946	270 066	638 576	731	536	157 831	217 453	108 621	105 963	26
2 843 857	22 517 691	210 867	509 623	832 254	1 765 336	2 659	1 797	538 647	810 437	418 464	510 610	27
2 206 147	21 383 068	175 474	507 990	781 580	1 759 030	1 274	904	531 849	911 138	401 335	540 001	28
1 812 340	20 377 511	153 457	500 671	647 238	1 419 823	739	564	473 068	794 368	348 345	406 847	29
2 243 983	29 001 077	238 731	833 809	881 924	2 089 669	804	625	686 372	1 338 068	488 929	637 389	30
1 777 664	26 794 373	243 464	957 961	759 301	2 034 380	963	287	628 251	1 452 916	428 225	611 897	31
1 226 537	22 623 713	178 778	841 199	589 796	1 769 855	114	88	502 233	1 390 465	302 945	444 565	32
124 540	3 495 133	12 198	73 718	60 107	225 315	5	4	53 804	182 133	27 636	54 735	33
35 180	1 105 638	3 343	21 027	16 418	60 177	-	-	14 578	48 315	7 047	14 836	34
10 763	338 439	1 033	7 936	4 847	16 123	-	-	4 254	12 315	1 900	3 316	35
4 664	169 209	382	2 551	1 980	7 374	-	-	1 748	5 236	763	1 712	36
1 108	45 947	90	770	465	2 130	-	-	418	1 896	158	1 043	37
821	40 142	56	300	334	1 309	-	-	301	1 138	114	557	38
15 250 141	161 954 553	1 382 658	4 656 624	5 771 713	13 780 552	10 873	8 128	4 086 704	7 740 944	2 852 104	3 607 670	39
457 266	3 686 089	20 618	65 287	209 724	996 317	501	401	95 792	192 395	52 711	74 038	40

Belastungen		Sonderausgaben und außergewöhnliche Belastungen insgesamt		Steuerbegünstigter nichtentnommener Gewinn (§ 10a EStG)		Freibetrag für Freie Berufe (§ 18 Abs. 4 EStG)		Steuerbegünstigung zur Förderung des Wohneigentums		Verlustabzug (§ 10d EStG/ § 2 Abs. 1 Satz 2 Auslandsinvestitionsgesetz)		Lfd. Nr.
Stpfl.	1 000 DM	Stpfl.	1 000 DM	Stpfl.	1 000 DM	Stpfl.	1 000 DM	Stpfl.	1 000 DM	Stpfl.	1 000 DM	
483	228	170 960	238 615	-	-	6 698	2 411	2 978	2 185	681	681	41
2 508	1 590	563 145	1 664 902	-	-	15 580	10 325	25 085	30 610	2 816	6 257	42
4 913	3 730	608 125	2 745 015	-	-	15 437	14 026	42 417	83 545	3 986	14 047	43
9 008	7 753	534 753	3 120 695	-	-	14 933	15 515	52 280	150 293	4 517	22 482	44
11 256	10 870	524 504	3 529 429	-	-	14 255	15 609	66 229	239 496	4 649	30 428	45
15 553	14 658	872 336	5 277 173	4	21	13 806	15 352	92 637	407 353	4 555	35 132	46
63 822	67 498	2 921 234	17 473 350	-	-	27 276	30 045	349 278	1 898 515	8 380	80 069	47
41 956	47 551	2 260 275	16 400 187	6	22	26 443	28 161	451 543	2 868 229	5 746	72 574	48
21 081	23 797	1 848 237	14 988 021	8	56	26 509	27 434	416 489	3 020 186	4 015	66 527	49
14 583	15 716	2 283 660	20 089 894	9	76	38 075	38 748	527 402	4 149 642	3 979	82 589	50
8 024	8 752	1 807 906	17 700 626	12	75	51 120	53 830	495 283	4 314 797	3 655	104 665	51
4 904	4 853	1 251 473	15 519 839	30	485	122 698	140 680	389 185	3 782 225	5 371	280 726	52
527	579	127 361	2 712 752	20	344	42 140	49 824	38 676	429 841	1 401	182 430	53
136	123	36 059	1 168 852	-	-	10 791	12 773	10 957	130 615	619	149 035	54
41	36	11 176	583 763	3	60	1 750	2 063	3 312	41 892	306	152 072	55
14	7	4 869	457 754	-	-	319	372	1 448	19 743	159	138 576	56
5	4	1 159	198 649	-	-	33	33	302	4 320	52	101 673	57
8	6	895	430 672	-	-	15	16	252	5 459	61	414 644	58
198 822	207 751	15 828 127	124 300 187	92	1 140	427 878	457 217	2 965 753	21 578 945	54 948	1 934 610	59
3 396	3 463	522 388	4 311 583	-	-	24 581	21 940	74 752	668 201	56 007	2 696 055	60

3 Einkommensteuer  
3.6 Sonderausgaben und außergewöhnliche Belastungen der  
3.6.2 Nach der Grund

Lfd. Nr.	Gesamtbetrag der Einkünfte von ... bis unter ... DM	Sonderausgaben, die nicht							
		zusammen		Ausbildungs-/Weiterbildungskosten (§ 10 Abs. 1 Nr. 7 EStG)		Spenden und Beiträge (§ 10b EStG)		Unterhaltsleistg. an geschiedene/dauernd getr. lebende Ehegatten (§ 10 Abs. 1 Nr. 1 EStG)	
		Stpfl.	1 000 DM	Stpfl.	1 000 DM	Stpfl.	1 000 DM	Stpfl.	1 000 DM
1	1 - 5 000	137 740	42 676	6 621	5 656	3 104	426		
2	5 000 - 10 000	410 923	141 673	19 825	16 875	41 932	11 697	146	444
3	10 000 - 15 000	379 864	158 807	15 543	12 641	67 092	23 370	354	1 482
4	15 000 - 20 000	289 290	145 287	11 580	8 854	60 755	21 288	600	3 347
5	20 000 - 25 000	267 224	150 130	9 960	7 089	68 003	22 577	794	5 267
6	25 000 - 30 000	587 782	313 373	16 650	9 475	146 463	36 395	1 230	8 097
7	30 000 - 40 000	2 123 750	1 341 706	53 507	28 770	541 052	134 802	9 245	51 331
8	40 000 - 50 000	1 228 275	1 117 781	29 909	16 492	346 449	117 853	14 750	107 970
9	50 000 - 60 000	566 625	702 158	15 604	8 740	184 459	89 446	10 571	94 264
10	60 000 - 75 000	350 744	606 577	9 244	5 413	132 094	84 088	10 593	112 652
11	75 000 - 100 000	176 818	454 646	4 469	2 879	72 899	54 514	8 734	110 589
12	100 000 - 250 000	110 407	529 544	2 271	1 688	53 263	58 216	7 836	117 714
13	250 000 - 500 000	15 479	178 584	411	349	9 317	19 806	1 211	20 552
14	500 000 - 1 Mill.	5 518	123 163	202	188	3 647	14 320	387	6 633
15	1 Mill. - 2 Mill.	2 161	87 830	116	107	1 556	11 695	140	2 499
16	2 Mill. - 5 Mill.	1 022	82 942	51	47	756	12 913	48	870
17	5 Mill. - 10 Mill.	257	37 222	14	14	195	8 105	13	234
18	10 Mill. oder mehr	252	116 763	23	24	182	20 486	10	198
19	Insgesamt	6 654 131	6 330 860	196 000	125 300	1 733 218	741 996	66 662	644 142
20	Verlustfälle	240 426	181 865	7 325	6 255	15 352	6 410	985	10 442

Lfd. Nr.	Gesamtbetrag der Einkünfte von ... bis unter ... DM	Vorsorge							
		zusammen		Vorsorge-Pauschbetrag		Vorsorge-pauschale		Unter Berücksichtigung der Höchstbeträge abziehbare Aufwendungen	
		Stpfl.	1 000 DM	Stpfl.	1 000 DM	Stpfl.	1 000 DM	Stpfl.	1 000 DM
21	1 - 5 000	137 830	114 455	42 931	12 879	29 007	16 705	63 969	82 981
22	5 000 - 10 000	411 097	783 270	47 097	14 129	39 881	48 837	320 607	712 669
23	10 000 - 15 000	380 036	1 058 544	25 867	7 760	42 663	79 170	307 874	960 010
24	15 000 - 20 000	289 434	971 803	15 663	4 699	34 906	79 355	235 029	873 361
25	20 000 - 25 000	267 365	983 296	9 534	2 860	37 496	100 161	216 337	864 124
26	25 000 - 30 000	587 911	2 098 104	5 756	1 727	175 644	566 426	402 097	1 512 019
27	30 000 - 40 000	2 124 000	7 486 489	8 479	2 544	1 664 166	5 777 914	441 527	1 666 330
28	40 000 - 50 000	1 228 393	4 367 319	3 806	1 142	991 576	3 450 146	226 988	891 501
29	50 000 - 60 000	566 692	2 032 968	2 291	687	425 832	1 478 455	135 748	542 372
30	60 000 - 75 000	350 789	1 285 189	2 002	601	243 434	843 616	103 521	433 565
31	75 000 - 100 000	176 830	687 194	1 471	441	114 983	399 235	59 317	283 060
32	100 000 - 250 000	110 425	499 767	1 768	530	49 651	172 415	57 993	322 126
33	250 000 - 500 000	15 481	80 593	389	117	2 801	9 589	12 046	69 635
34	500 000 - 1 Mill.	5 518	29 024	143	43	774	2 616	4 451	25 512
35	1 Mill. - 2 Mill.	2 161	11 180	64	19	270	892	1 747	9 830
36	2 Mill. - 5 Mill.	1 022	5 325	28	8	127	404	819	4 633
37	5 Mill. - 10 Mill.	257	1 305	14	4	21	69	205	1 144
38	10 Mill. oder mehr	252	1 227	22	7	44	141	165	908
39	Insgesamt	6 655 493	22 497 051	167 325	50 198	3 853 276	13 026 143	2 590 440	9 255 780
40	Verlustfälle	240 591	735 624	36 902	11 071	22 200	32 029	177 130	679 354

Lfd. Nr.	Gesamtbetrag der Einkünfte von ... bis unter ... DM	noch: Außergewöhnliche									
		noch: Freibeträge nach § 33a EStG				Pauschbeträge für Körperbehinderte, Hinterbliebene (§ 33b EStG)		Anerkannte außergewöhnliche Belastungen (§ 33 EStG)			
		noch: davon für		Anerkannte außergewöhnliche Belastungen (§ 33 EStG)				zusammen 1)		darunter überbelastungs-betrag 2)	
		Ausbildung (Abs. 2)	Haushaltshilfe (Abs. 3)	Stpfl.	1 000 DM	Stpfl.	1 000 DM	Stpfl.	1 000 DM	Stpfl.	1 000 DM
41	1 - 5 000	146	183	2 320	1 988	6 648	9 172	5 226	2 412	3 301	1 625
42	5 000 - 10 000	1 918	4 122	25 196	25 892	54 982	83 515	47 551	37 192	26 761	23 259
43	10 000 - 15 000	4 317	10 288	39 541	42 068	69 497	122 994	62 034	68 972	34 353	42 116
44	15 000 - 20 000	6 686	15 721	27 943	30 325	46 812	92 133	47 058	65 812	25 013	40 055
45	20 000 - 25 000	7 692	18 581	21 890	23 819	37 120	74 228	41 924	64 491	20 227	37 969
46	25 000 - 30 000	9 054	21 215	19 595	21 480	37 804	70 103	68 116	83 981	19 538	42 049
47	30 000 - 40 000	36 255	76 220	39 553	43 175	124 948	199 361	256 897	331 225	53 410	111 224
48	40 000 - 50 000	38 984	87 893	30 744	33 797	80 630	131 620	162 108	275 127	36 423	99 613
49	50 000 - 60 000	23 233	55 097	18 579	20 686	38 552	64 860	73 433	148 185	17 275	61 271
50	60 000 - 75 000	19 579	50 874	14 118	15 802	24 165	41 658	42 159	105 877	11 252	47 044
51	75 000 - 100 000	12 331	34 302	8 344	9 411	11 744	21 680	19 882	68 916	6 007	34 029
52	100 000 - 250 000	9 324	27 541	8 139	9 322	7 804	16 097	10 845	59 345	2 627	26 613
53	250 000 - 500 000	1 354	4 216	1 683	1 942	1 163	2 595	1 114	11 807	227	4 988
54	500 000 - 1 Mill.	423	1 341	739	855	402	857	291	4 477	43	1 352
55	1 Mill. - 2 Mill.	150	499	341	397	150	374	89	1 894		
56	2 Mill. - 5 Mill.	61	202	157	185	52	103	41	858	9	805
57	5 Mill. - 10 Mill.	16	38	43	49	15	36	9	131	-	-
58	10 Mill. oder mehr	14	50	33	37	10	15	6	64	-	-
59	Insgesamt	171 537	408 382	258 958	281 231	542 498	931 402	838 783	1 330 768	256 466	574 013
60	Verlustfälle	5 034	14 567	14 390	15 385	31 835	84 809	36 860	324 460	33 627	309 987

\*) Ohne getrennt veranlagte Steuerpflichtige. - 1) Vor Abzug der zumutbaren Eigenbelastung. - 2) Nach Abzug der zumutbaren Eigenbelastung.

pflichtige 1989  
unbeschränkt Steuerpflichtigen nach Größenklassen des Gesamtbetrags der Einkünfte \*)  
tabelle Besteuerte

Vorsorgeaufwendungen sind												Lfd. Nr.
Renten und dauernde Lasten		Gezahlte Kirchensteuer		Gezahlte Vermögensteuer		Abzugsfähige Teile der Lastenausgleichsabgaben		Steuerberatungskosten		Sonderausgaben-Pauschbetrag		
Stpfl.	1 000 DM	Stpfl.	1 000 DM	Stpfl.	1 000 DM	Stpfl.	1 000 DM	Stpfl.	1 000 DM	Stpfl.	1 000 DM	
96	113	3 767	574	-	-	-	-	4 064	1 696	124 787	33 692	1
918	2 222	31 083	5 270	-	-	-	-	30 651	13 561	335 317	90 536	2
2 827	11 096	62 139	12 847	-	-	-	-	46 895	22 133	274 199	74 034	3
3 436	17 395	75 438	21 267	-	-	-	-	43 187	21 417	185 949	50 206	4
3 408	18 384	109 095	37 532	-	-	-	-	43 577	20 588	136 922	36 969	5
4 246	23 373	417 291	171 063	-	-	-	-	72 041	22 405	149 851	40 460	6
12 244	66 223	1 642 635	881 457	-	-	24	35	248 553	57 076	430 931	116 351	7
8 594	51 032	893 133	691 384	8	101	-	-	174 085	49 392	291 953	78 827	8
3 927	25 026	378 251	403 369	-	-	-	-	95 530	35 828	156 407	42 230	9
2 786	20 107	221 139	318 462	-	-	-	-	71 060	35 810	100 260	27 070	10
2 019	17 416	105 114	220 582	-	-	-	-	44 481	32 734	49 612	13 395	11
2 552	30 327	63 020	259 927	-	-	-	-	36 478	49 742	26 280	7 096	12
637	10 818	8 789	105 303	-	-	-	-	6 261	17 797	2 707	731	13
324	9 808	3 149	78 774	-	-	-	-	2 384	9 648	733	198	14
184	7 305	1 202	57 497	-	-	-	-	958	5 788	216	58	15
107	5 946	557	55 845	-	-	-	-	456	4 023	86	23	16
44	2 930	121	20 819	-	-	-	-	119	1 528	17	5	17
36	9 990	122	74 727	-	-	-	-	92	5 223	21	6	18
48 385	328 970	4 016 045	3 416 702	8	101	24	35	920 872	406 388	2 266 248	611 887	19
6 312	50 804	21 870	28 694	3	48	-	-	26 150	24 578	186 721	50 415	20

aufwendungen				Außergewöhnliche Belastungen								Lfd. Nr.
Gesamtaufwendungen für				insgesamt		Freibetrag für besondere Fälle (§ 33a EStG 1953 i.V. mit § 52 Abs. 23 EStG)	Freibeträge nach § 33a EStG					
Versicherungsbeiträge		Bausparbeiträge					zusammen		davon für Unterhalt (Abs. 1 und 1a)			
Stpfl.	1 000 DM	Stpfl.	1 000 DM	Stpfl.	1 000 DM	Stpfl.	1 000 DM	Stpfl.	1 000 DM	Stpfl.	1 000 DM	
73 389	86 716	1 599	1 470	14 808	14 901	33	22	5 883	3 705	3 517	1 534	21
346 287	760 854	13 219	23 549	119 952	165 437	159	97	64 094	56 159	40 499	26 144	22
339 937	1 083 728	20 698	46 902	147 013	268 912	197	115	88 638	98 947	53 069	46 591	23
261 990	1 082 130	18 029	42 691	109 436	227 645	118	71	66 740	86 339	39 040	40 293	24
246 173	1 231 017	18 315	43 311	96 068	205 713	116	74	59 548	81 418	36 358	39 018	25
562 698	3 408 883	37 281	79 855	122 842	220 961	285	169	79 134	92 913	56 851	50 218	26
2 068 950	15 379 266	152 463	318 942	489 809	858 977	1 626	951	337 162	477 959	282 205	358 564	27
1 194 665	10 651 713	98 288	247 622	353 056	741 746	582	341	265 396	462 232	218 114	340 542	28
549 190	5 317 355	56 221	170 799	176 866	378 327	141	86	137 809	229 209	109 703	153 426	29
338 460	3 445 889	39 385	133 384	117 424	266 024	51	31	95 012	163 727	73 025	97 051	30
169 893	1 868 856	19 550	75 374	61 553	160 609	17	11	51 262	98 230	38 319	54 517	31
105 042	1 383 917	11 298	48 105	42 023	123 921	10	7	35 654	77 086	24 291	40 222	32
14 558	256 574	1 576	7 703	6 247	21 362	-	-	5 357	13 142	3 227	6 984	33
5 142	93 720	597	2 995	2 146	6 627	-	-	1 847	4 192	1 011	1 997	34
1 967	37 428	240	2 194	839	2 715	-	-	717	1 564	347	667	35
914	23 191	91	410	372	1 168	-	-	313	874	145	488	36
223	4 893	24	122	96	209	-	-	81	144	36	57	37
199	5 588	21	68	75	207	-	-	63	173	27	86	38
6 279 677	46 121 718	488 895	1 245 495	1 860 625	3 665 461	3 335	1 974	1 294 710	1 948 011	979 784	1 258 398	39
189 901	1 000 707	8 627	23 053	74 321	460 389	67	44	35 864	59 922	19 332	29 970	40

Belastungen												Lfd. Nr.
Kinderbetreuungs-kosten (§ 33c EStG)		Sonderausgaben und außergewöhnliche Belastungen insgesamt		Steuerbegünstigter nichtentnommener Gewinn (§ 10a EStG)		Freibetrag für Freie Berufe (§ 18 Abs. 4 EStG)		Steuerbegünstigung zur Förderung des Wohneigentums		Verlustabzug (§ 10d EStG/ § 2 Abs. 1 Satz 2 Auslandsinvestitions-gesetz)		
Stpfl.	1 000 DM	Stpfl.	1 000 DM	Stpfl.	1 000 DM	Stpfl.	1 000 DM	Stpfl.	1 000 DM	Stpfl.	1 000 DM	
476	224	137 830	172 032	-	-	6 326	2 269	1 725	1 295	600	614	41
2 428	1 547	411 097	1 090 380	-	-	13 961	9 354	14 277	18 675	2 405	5 384	42
4 752	3 627	380 036	1 486 262	-	-	12 334	11 575	21 642	47 541	3 238	11 522	43
8 738	7 561	289 434	1 344 735	-	-	10 236	11 157	22 766	76 520	3 248	16 801	44
10 770	10 462	267 365	1 339 139	-	-	8 697	10 087	27 373	112 178	2 978	20 125	45
14 885	14 079	587 911	2 632 438	-	-	7 454	8 837	39 187	188 785	2 682	21 641	46
61 628	65 667	2 124 000	9 687 172	-	-	12 280	14 687	113 381	627 432	4 435	42 362	47
39 001	44 994	1 228 393	6 226 846	7	64	9 289	11 137	98 474	620 489	2 372	29 657	48
17 830	21 357	566 692	3 113 452	-	-	6 939	8 320	62 114	445 940	1 323	22 645	49
10 116	12 281	350 789	2 157 790	-	-	7 328	8 786	46 955	364 895	1 151	24 724	50
4 547	5 814	176 830	1 302 449	-	-	7 539	9 041	27 564	242 868	895	27 212	51
2 873	3 153	110 425	1 153 232	3	60	13 234	15 876	19 129	190 365	1 206	67 084	52
382	417	15 481	280 539	-	-	3 256	3 905	2 848	32 058	350	46 860	53
103	92	5 518	158 814	-	-	777	932	1 045	12 056	152	29 109	54
35	31	2 161	101 724	5	91	154	185	430	4 747	70	28 376	55
23	16	1 022	89 435	-	-	-	-	180	2 376	41	31 982	56
23	16	257	38 736	-	-	28	34	56	922	12	17 261	57
23	16	252	118 197	-	-	-	-	45	982	23	214 206	58
178 587	191 323	6 655 493	32 493 372	15	215	119 832	126 181	499 191	2 990 124	27 181	657 565	59
3 069	3 088	240 591	1 377 878	-	-	12 463	10 060	21 607	176 767	25 196	760 439	60

3 Einkommensteuer  
3.6 Sonderausgaben und außergewöhnliche Belastungen der  
3.6.3 Nach der Splitting

Lfd. Nr.	Gesamtbetrag der Einkünfte von ... bis unter ... DM	Sonderausgaben, die nicht							
		zusammen		Ausbildungs-/Weiterbildungskosten (§ 10 Abs. 1 Nr. 7 EStG)		Spenden und Beiträge (§ 10b EStG)		Unterhaltsleistg. an geschiedene/dauernd getr. lebende Ehegatten (§ 10 Abs. 1 Nr. 1 EStG)	
		Stpfl.	1 000 DM	Stpfl.	1 000 DM	Stpfl.	1 000 DM	Stpfl.	1 000 DM
1	1 - 5 000	33 130	18 197	205	200	243	38		
2	5 000 - 10 000	152 048	86 408	787	789	2 929	749	22	54
3	10 000 - 15 000	228 089	142 024	1 587	1 453	14 536	6 173	74	264
4	15 000 - 20 000	245 319	176 140	2 349	2 096	24 177	11 601	145	664
5	20 000 - 25 000	257 139	203 725	2 992	2 518	29 980	15 133	212	985
6	25 000 - 30 000	284 425	244 439	3 780	3 080	38 251	19 387	312	1 802
7	30 000 - 40 000	797 234	745 522	12 465	9 161	124 490	59 096	959	5 562
8	40 000 - 50 000	1 031 882	990 990	20 367	12 804	247 430	100 159	1 521	9 632
9	50 000 - 60 000	1 281 545	1 217 467	32 435	17 782	433 411	148 104	1 920	12 777
10	60 000 - 75 000	1 932 871	2 166 368	55 850	27 637	779 623	277 121	3 862	27 273
11	75 000 - 100 000	1 631 076	2 532 954	53 114	25 630	752 966	335 711	5 871	52 618
12	100 000 - 250 000	1 141 048	3 594 564	37 492	19 326	655 974	501 442	10 300	131 294
13	250 000 - 500 000	111 880	1 155 860	2 423	1 434	82 340	151 056	1 717	27 669
14	500 000 - 1 Mill.	30 541	658 624	530	333	24 159	84 125	475	7 853
15	1 Mill. - 2 Mill.	9 015	380 306	139	85	7 559	52 756	153	2 559
16	2 Mill. - 5 Mill.	3 847	323 870	50	37	3 353	52 396	73	1 228
17	5 Mill. - 10 Mill.	902	149 075	12	8	806	26 936	14	238
18	10 Mill. oder mehr	643	304 793	16	15	590	110 105	12	216
19	Insgesamt	9 172 634	15 091 326	226 593	124 389	3 222 817	1 952 089	27 642	282 689
20	Verlustfälle	281 774	500 198	2 462	2 029	23 802	16 773	426	4 369

Lfd. Nr.	Gesamtbetrag der Einkünfte von ... bis unter ... DM	Vorsorge							
		zusammen		Vorsorge-Pauschbetrag		Vorsorge-pauschale		Unter Berücksichtigung der Höchstbeträge abziehbare Aufwendungen	
		Stpfl.	1 000 DM	Stpfl.	1 000 DM	Stpfl.	1 000 DM	Stpfl.	1 000 DM
21	1 - 5 000	33 130	39 760	7 784	4 531	3 981	2 797	21 365	32 432
22	5 000 - 10 000	152 048	367 251	14 126	8 271	9 704	10 729	128 218	348 251
23	10 000 - 15 000	228 089	862 709	10 951	6 447	11 955	24 660	205 183	831 602
24	15 000 - 20 000	245 319	1 264 936	5 977	3 526	22 150	66 858	217 192	1 194 552
25	20 000 - 25 000	257 139	1 596 109	3 996	2 367	34 477	129 888	218 666	1 463 854
26	25 000 - 30 000	284 425	1 982 680	2 635	1 556	40 699	168 729	241 091	1 812 395
27	30 000 - 40 000	797 234	6 134 297	3 967	2 359	84 033	380 272	709 234	5 751 666
28	40 000 - 50 000	1 031 882	8 165 067	2 022	1 201	95 382	503 572	934 478	7 660 294
29	50 000 - 60 000	1 281 545	9 615 606	1 403	831	228 876	1 490 579	1 051 266	8 124 196
30	60 000 - 75 000	1 932 871	13 942 091	1 328	792	1 306 679	9 071 174	624 864	4 870 126
31	75 000 - 100 000	1 631 076	11 991 452	1 032	614	1 197 564	8 358 916	432 480	3 631 922
32	100 000 - 250 000	1 141 048	9 126 109	1 190	705	718 964	5 023 487	420 894	4 101 916
33	250 000 - 500 000	111 880	1 072 400	225	134	35 345	246 766	76 310	825 501
34	500 000 - 1 Mill.	30 541	297 864	85	50	8 156	56 895	22 300	240 918
35	1 Mill. - 2 Mill.	9 015	38 325	32	19	2 325	16 197	6 658	72 109
36	2 Mill. - 5 Mill.	3 847	38 243	11	7	965	6 720	2 871	31 516
37	5 Mill. - 10 Mill.	902	8 916	5	3	204	1 432	693	7 482
38	10 Mill. oder mehr	643	6 582	4	2	156	1 092	483	5 487
39	Insgesamt	9 172 634	66 600 399	56 773	33 413	3 801 615	25 560 764	5 314 246	41 006 222
40	Verlustfälle	281 797	1 897 579	12 442	7 387	15 029	59 237	254 299	1 830 929

Lfd. Nr.	Gesamtbetrag der Einkünfte von ... bis unter ... DM	noch: Außergewöhnliche									
		noch: Freibeträge nach § 33a EStG				Pauschbeträge für Körperbehinderte, Hinterbliebene (§ 33b EStG)		Anerkannte außergewöhnliche Belastungen (§ 33 EStG)			
		noch: davon für									
		Ausbildung (Abs. 2)		Haushaltshilfe (Abs. 3)		zusammen 1)		darunter Überbelastungs-betrag 2)			
Stpfl.	1 000 DM	Stpfl.	1 000 DM	Stpfl.	1 000 DM	Stpfl.	1 000 DM	Stpfl.	1 000 DM		
41	1 - 5 000	120	167	233	224	4 880	6 403	2 449	1 240	1 641	848
42	5 000 - 10 000	2 028	4 682	4 127	4 208	51 175	85 693	25 227	22 390	16 768	16 038
43	10 000 - 15 000	5 896	15 903	10 863	11 328	84 586	158 080	51 368	61 829	33 401	42 666
44	15 000 - 20 000	9 369	26 316	16 136	17 054	93 855	191 496	64 132	93 249	41 075	61 314
45	20 000 - 25 000	13 238	37 659	18 995	20 339	96 252	210 097	72 971	118 283	45 455	74 021
46	25 000 - 30 000	16 843	47 903	19 439	20 892	95 636	213 153	77 131	131 221	45 789	78 977
47	30 000 - 40 000	51 306	141 040	36 687	39 392	196 029	428 800	187 640	296 418	70 954	142 404
48	40 000 - 50 000	76 134	209 125	37 524	40 322	202 585	430 187	223 423	329 359	65 166	135 071
49	50 000 - 60 000	99 722	265 863	33 545	35 875	193 158	371 160	250 221	339 690	53 481	112 257
50	60 000 - 75 000	203 356	583 791	46 902	50 211	268 442	495 452	365 335	531 967	66 587	149 822
51	75 000 - 100 000	236 148	754 038	39 381	43 267	209 363	387 666	280 961	472 062	46 624	128 206
52	100 000 - 250 000	241 935	867 409	37 402	41 627	128 234	254 936	141 954	326 263	15 383	75 838
53	250 000 - 500 000	28 803	114 607	5 792	6 633	11 865	26 407	8 106	34 334	663	8 390
54	500 000 - 1 Mill.	7 179	28 957	2 010	2 326	3 276	7 337	1 629	9 452	69	2 059
55	1 Mill. - 2 Mill.	1 768	7 139	832	964	990	2 204	371	2 892		
56	2 Mill. - 5 Mill.	625	2 619	443	519	375	852	142	2 582	17	1 438
57	5 Mill. - 10 Mill.	137	617	125	149	80	169	20	85		
58	10 Mill. oder mehr	84	366	109	127	50	136	13	158		
59	Insgesamt	994 691	3 108 201	311 145	335 460	1 640 831	3 270 227	1 753 093	2 773 472	503 073	1 029 348
60	Verlustfälle	21 667	75 634	11 760	12 771	85 607	226 320	60 779	192 889	53 601	176 403

\*) Ohne getrennt veranlagte Steuerpflichtige.- 1) Vor Abzug der zumutbaren Eigenbelastung.- 2) Nach Abzug der zumutbaren Eigenbelastung.

pflichtige 1989  
unbeschränkt Steuerpflichtigen nach Größenklassen des Gesamtbetrags der Einkünfte \*)  
tabelle Besteuerte

Vorsorgeaufwendungen sind												Lfd. Nr.
Renten und dauernde Lasten		Gezahlte Kirchensteuer		Gezahlte Vermögensteuer		Abzugsfähige Teile der Lastenausgleichsabgaben		Steuerberatungskosten		Sonderausgaben-Pauschbetrag		
Stpfl.	1 000 DM	Stpfl.	1 000 DM	Stpfl.	1 000 DM	Stpfl.	1 000 DM	Stpfl.	1 000 DM	Stpfl.	1 000 DM	
67	98	196	58	-	-	-	-	378	262	32 477	17 538	1
880	2 533	1 980	692	-	-	-	-	3 640	2 436	146 477	79 098	2
3 297	12 394	8 121	2 898	-	-	-	-	11 318	7 363	206 443	111 479	3
6 711	30 483	17 165	6 541	-	-	-	-	17 490	11 306	210 082	113 450	4
8 883	45 352	26 510	10 766	-	-	-	-	20 685	13 555	213 732	115 415	5
12 060	64 419	38 975	16 654	-	-	-	-	25 160	15 294	229 263	123 802	6
42 727	236 137	146 625	65 548	-	-	-	-	75 669	37 558	615 666	332 460	7
47 228	278 750	341 752	185 630	-	-	-	-	125 478	49 836	655 846	354 157	8
33 655	195 072	759 587	514 352	-	-	-	-	198 995	63 625	492 133	265 752	9
36 303	207 076	1 424 514	1 265 600	-	-	36	68	360 874	108 721	468 312	252 888	10
29 588	188 970	1 237 334	1 602 956	15	115	-	-	369 903	139 027	348 217	188 037	11
31 120	275 193	850 232	2 305 998	-	-	-	-	333 479	242 173	220 490	119 065	12
5 888	84 488	83 755	807 356	-	-	-	-	41 742	76 360	13 835	7 471	13
2 107	45 097	23 018	482 051	-	-	-	-	12 959	37 650	2 804	1 514	14
870	21 747	6 740	283 302	-	-	-	-	4 147	19 516	629	340	15
428	19 770	2 733	238 936	-	-	-	-	1 805	11 391	206	111	16
131	8 715	647	108 706	-	-	-	-	419	4 455	32	17	17
99	7 536	446	182 394	-	-	-	-	298	4 514	22	12	18
262 042	1 723 890	4 970 330	8 080 440	15	115	36	68	1 604 439	845 041	3 856 676	2 082 605	19
21 912	164 443	29 635	155 626	3	2 103	-	-	29 539	35 261	221 468	119 593	20

aufwendungen				Außergewöhnliche Belastungen								Lfd. Nr.
Gesamtaufwendungen für				insgesamt		Freibetrag für besondere Fälle (§ 33a EStG 1953 i.V. mit § 52 Abs. 23 EStG)	Freibeträge nach § 33a EStG					
Versicherungsbeiträge		Bausparbeiträge					zusammen		davon für Unterhalt (Abs. 1 und 1a)			
Stpfl.	1 000 DM	Stpfl.	1 000 DM	Stpfl.	1 000 DM	Stpfl.	1 000 DM	Stpfl.	1 000 DM	Stpfl.	1 000 DM	
24 761	33 753	203	180	8 223	8 626	397	326	2 344	1 047	2 016	655	21
136 548	353 939	2 211	3 238	71 209	120 863	1 085	900	22 727	18 189	17 441	9 298	22
215 870	871 108	6 288	13 458	120 826	254 019	837	690	49 225	52 479	35 692	25 248	23
234 859	1 311 472	11 485	31 176	136 121	334 883	677	561	62 749	81 319	42 866	37 948	24
246 076	1 683 285	15 717	49 149	141 747	390 456	565	465	71 402	105 466	47 124	47 468	25
273 949	2 155 727	19 740	64 091	147 224	417 615	446	367	78 697	124 540	51 770	55 745	26
774 907	7 138 425	58 404	190 681	342 445	906 359	1 033	847	201 485	332 478	136 259	152 046	27
1 011 482	10 731 355	77 186	260 367	408 524	1 017 284	692	563	286 453	448 906	183 221	199 459	28
1 263 150	15 060 156	97 236	329 872	470 372	1 041 496	598	479	335 259	555 159	238 642	253 421	29
1 905 523	25 555 188	199 346	700 425	764 500	1 823 645	753	595	591 360	1 174 341	415 904	540 339	30
1 607 771	24 925 517	223 914	882 587	697 748	1 873 772	346	276	576 989	1 354 686	389 306	557 381	31
1 121 495	21 239 796	167 480	793 094	527 773	1 645 934	104	82	466 579	1 313 379	278 654	404 343	32
109 982	3 238 559	10 622	66 015	53 860	203 953	5	4	48 447	168 991	24 409	47 751	33
30 038	1 011 918	2 746	18 039	14 272	53 550	-	-	12 731	44 123	6 036	12 840	34
8 796	301 011	793	5 742	4 008	13 408	-	-	3 537	10 752	1 553	2 648	35
3 750	146 018	291	2 141	1 608	6 206	-	-	1 435	4 362	618	1 224	36
885	41 054	66	648	369	1 921	-	-	337	1 752	122	986	37
622	34 553	35	232	259	1 101	-	-	238	965	87	472	38
8 970 464	115 832 835	893 763	3 411 129	3 911 088	10 115 091	7 538	6 155	2 791 994	5 792 933	1 872 320	2 349 272	39
267 365	2 685 382	11 991	42 234	135 403	535 928	434	357	59 928	132 473	33 379	44 068	40

Belastungen												Lfd. Nr.
Kinderbetreuungs-kosten (§ 33c EStG)		Sonderausgaben und außergewöhnliche Belastungen insgesamt		Steuerbegünstigter nichtentnommener Gewinn (§ 10a EStG)		Freibetrag für Freie Berufe (§ 18 Abs. 4 EStG)		Steuerbegünstigung zur Förderung des Wohneigentums		Verlustabzug (§ 10d EStG/ § 2 Abs. 1 Satz 2 Auslandsinvestitionsgesetz)		
Stpfl.	1 000 DM	Stpfl.	1 000 DM	Stpfl.	1 000 DM	Stpfl.	1 000 DM	Stpfl.	1 000 DM	Stpfl.	1 000 DM	
7	3	33 130	66 584	-	-	372	142	1 253	890	81	67	41
80	43	152 048	574 522	-	-	1 619	972	10 808	11 935	411	873	42
161	103	228 089	1 258 753	-	-	3 103	2 452	20 775	36 003	748	2 525	43
270	152	245 319	1 775 959	-	-	4 697	4 358	29 514	73 773	1 269	5 681	44
486	407	257 139	2 190 290	-	-	5 558	5 522	38 856	127 319	1 671	10 303	45
668	579	284 425	2 644 735	-	-	6 352	6 515	53 450	218 568	1 873	13 490	46
2 194	1 831	797 234	7 786 177	-	-	14 986	15 358	235 897	1 271 083	3 945	37 707	47
2 955	2 557	1 031 882	10 173 341	20	111	17 154	17 025	353 069	2 247 740	3 374	42 917	48
3 251	2 440	1 281 545	11 874 568	-	-	19 570	19 114	354 375	2 574 246	2 692	43 882	49
4 467	3 435	1 932 871	17 932 105	-	-	30 747	29 962	480 447	3 784 747	2 828	57 866	50
3 477	2 938	1 631 076	16 398 177	12	75	43 581	44 788	467 719	4 071 929	2 760	77 453	51
2 031	1 700	1 141 048	14 366 608	27	425	109 464	124 804	370 056	3 591 860	4 165	213 643	52
145	162	111 880	2 432 213	-	-	38 884	45 919	35 828	397 782	1 051	135 570	53
33	31	30 541	1 010 038	-	-	10 014	11 840	9 912	118 558	467	119 926	54
6	5	9 015	482 039	18	313	1 596	1 878	2 882	37 145	236	123 696	55
		3 847	368 319	-	-	-	-	1 268	17 367	118	106 594	56
		902	159 913	-	-	339	387	246	3 398	40	84 412	57
		643	312 475	-	-	-	-	207	4 477	38	200 439	58
20 235	16 428	9 172 634	91 806 816	77	925	308 046	331 035	2 466 562	18 588 821	27 767	1 277 045	59
327	375	281 797	2 933 705	-	-	12 118	11 880	53 145	491 434	30 811	1 935 617	60

3 Einkommensteuer  
3.7 Berechnung vom Einkommen bis zum zu versteuernden Einkommen

Lfd. Nr.	Gesamtbetrag der Einkünfte von ... bis unter ... DM	Einkommen		Abzusetzende							
				Altersfreibetrag (§ 32 Abs. 8 EStG)		Haushaltsfreibetrag (§ 32 Abs. 7 EStG)		Kinderfreibeträge			
		Stpfl.	1 000 DM	Stpfl.	1 000 DM	Stpfl.	1 000 DM	Stpfl.	1 000 DM	Stpfl.	1 000 DM
Steuerpflichtige											
1	1 - 5 000	170 961	316 429	44 139	35 782	4 686	22 268	11 771	44 647		
2	5 000 - 10 000	563 145	2 646 122	245 072	201 437	16 933	80 466	37 515	137 718		
3	10 000 - 15 000	608 125	4 685 010	267 445	234 428	26 891	127 786	63 052	236 042		
4	15 000 - 20 000	534 753	6 024 479	188 954	177 690	36 373	172 844	88 090	334 567		
5	20 000 - 25 000	524 505	7 984 343	147 438	141 795	35 899	170 592	111 903	433 016		
6	25 000 - 30 000	872 336	18 725 326	125 162	121 374	48 104	228 590	146 689	580 044		
7	30 000 - 40 000	2 921 234	82 611 691	177 424	167 607	166 725	792 277	536 763	2 198 983		
8	40 000 - 50 000	2 260 275	81 717 364	133 566	127 482	119 466	567 702	708 440	2 949 996		
9	50 000 - 60 000	1 848 237	83 594 078	90 736	88 968	57 939	275 326	857 986	3 501 898		
10	60 000 - 75 000	2 283 660	128 396 264	85 467	85 767	38 360	182 287	1 199 317	4 886 813		
11	75 000 - 100 000	1 807 906	132 144 135	58 906	58 592	19 336	91 885	982 248	4 010 828		
12	100 000 - 250 000	1 251 473	149 390 823	68 041	66 874	13 628	64 760	712 893	3 059 396		
13	250 000 - 500 000	127 361	39 260 391	14 160	13 903	2 057	9 775	78 073	364 192		
14	500 000 - 1 Mill.	36 059	22 802 280	5 535	5 404	688	3 269	20 838	97 755		
15	1 Mill. - 2 Mill.	11 176	14 414 347	2 280	2 244	258	1 226	5 818	27 339		
16	2 Mill. - 5 Mill.	4 869	13 881 041	1 106	1 092	126	599	2 436	11 585		
17	5 Mill. - 10 Mill.	1 159	7 571 393	298	301	35	166	554	2 608		
18	10 Mill. oder mehr	895	33 065 748	197	193	30	143	434	2 226		
19	Insgesamt	15 828 129	829 231 264	1 655 926	1 530 933	587 534	2 791 961	5 564 820	22 879 655		
20	Verlustfälle	466 183	10 342 666-	93 315	83 856	18 740	89 052	147 602	632 426		
Nach der Grund											
21	1 - 5 000	137 831	265 283	32 514	23 410	4 686	22 268	3 287	10 875		
22	5 000 - 10 000	411 097	2 043 989	173 262	124 749	16 933	80 466	11 140	35 544		
23	10 000 - 15 000	380 036	3 122 538	158 864	114 382	26 891	127 786	15 814	50 338		
24	15 000 - 20 000	289 434	3 590 337	89 348	84 331	36 373	172 844	20 712	66 313		
25	20 000 - 25 000	267 366	4 528 645	62 578	45 056	35 899	170 592	23 287	75 702		
26	25 000 - 30 000	587 911	13 771 668	50 763	36 549	48 104	228 590	27 833	89 886		
27	30 000 - 40 000	2 124 000	63 503 805	73 246	52 737	166 725	792 277	84 984	270 575		
28	40 000 - 50 000	1 228 393	47 614 290	50 932	36 671	119 466	567 702	66 256	214 116		
29	50 000 - 60 000	566 692	27 222 017	30 530	21 982	57 939	275 326	33 683	109 534		
30	60 000 - 75 000	350 789	20 648 182	23 242	16 734	38 360	182 287	24 413	81 967		
31	75 000 - 100 000	176 830	13 401 689	14 429	10 389	19 336	91 885	14 220	50 020		
32	100 000 - 250 000	110 425	13 888 577	16 691	12 018	13 628	64 760	11 143	40 201		
33	250 000 - 500 000	15 481	4 872 659	3 625	2 610	2 057	9 775	1 844	6 893		
34	500 000 - 1 Mill.	5 518	3 579 916	1 538	1 107	688	3 269	637	2 427		
35	1 Mill. - 2 Mill.	2 161	2 811 237	655	472	258	1 226	241	929		
36	2 Mill. - 5 Mill.	1 022	2 952 661	306	220	126	599	119	457		
37	5 Mill. - 10 Mill.	257	1 686 368	81	58	35	166	35	144		
38	10 Mill. oder mehr	252	12 481 005	60	43	30	143	29	122		
39	Insgesamt	6 655 495	241 984 868	782 664	563 518	587 534	2 791 961	339 677	1 106 043		
40	Verlustfälle	215 280	3 430 822-	42 663	30 717	18 740	89 052	12 231	42 509		
Nach der Splitting											
41	1 - 5 000	33 130	51 146	11 625	12 372	-	-	8 484	33 772		
42	5 000 - 10 000	152 048	602 133	71 810	76 688	-	-	26 375	102 174		
43	10 000 - 15 000	228 089	1 562 472	108 581	120 046	-	-	47 238	185 704		
44	15 000 - 20 000	245 319	2 434 142	99 606	113 359	-	-	67 378	268 255		
45	20 000 - 25 000	257 139	3 455 698	84 860	96 739	-	-	88 616	357 313		
46	25 000 - 30 000	284 425	4 953 657	74 399	84 825	-	-	118 856	490 158		
47	30 000 - 40 000	797 234	19 107 886	104 178	114 870	-	-	451 779	1 928 409		
48	40 000 - 50 000	1 031 882	34 103 074	82 634	90 811	-	-	642 184	2 735 880		
49	50 000 - 60 000	1 281 545	56 372 061	60 206	66 987	-	-	824 303	3 392 364		
50	60 000 - 75 000	1 932 871	107 748 082	62 225	69 033	-	-	1 174 904	4 804 846		
51	75 000 - 100 000	1 631 076	118 742 446	44 477	48 203	-	-	968 028	3 960 808		
52	100 000 - 250 000	1 141 048	135 502 246	51 350	54 856	-	-	701 750	3 019 195		
53	250 000 - 500 000	111 880	34 387 732	10 535	11 293	-	-	76 229	357 299		
54	500 000 - 1 Mill.	30 541	19 222 364	3 997	4 297	-	-	20 201	95 328		
55	1 Mill. - 2 Mill.	9 015	11 603 110	1 625	1 773	-	-	5 577	26 410		
56	2 Mill. - 5 Mill.	3 847	10 928 380	800	871	-	-	2 317	11 128		
57	5 Mill. - 10 Mill.	902	5 885 025	217	243	-	-	519	2 464		
58	10 Mill. oder mehr	643	20 584 743	137	150	-	-	405	2 104		
59	Insgesamt	9 172 634	587 246 396	873 262	967 415	-	-	5 225 143	21 773 611		
60	Verlustfälle	250 903	6 911 844-	50 652	53 138	-	-	135 371	589 918		

pflichtige 1989  
nach Größenklassen des Gesamtbetrags der Einkünfte

Beträge		Härteausgleich (§ 46 Abs. 3 EStG und § 70 EStDV)		insgesamt		Zu versteuerndes Einkommen		Lfd. Nr.
(§ 32 Abs. 6 EStG)								
halbe								
Stpfl.	1 000 DM	Stpfl.	1 000 DM	Stpfl.	1 000 DM	Stpfl.	1 000 DM	

insgesamt

5 678	9 834	14 651	5 858	73 539	118 390	146 274	254 241	1
17 129	29 204	19 529	7 594	309 951	456 419	526 146	2 277 698	2
25 469	43 581	23 238	8 939	362 464	650 775	580 396	4 098 836	3
32 247	55 639	25 862	9 880	315 643	750 621	519 584	5 308 825	4
30 889	52 270	33 296	12 586	299 139	810 259	517 429	7 191 681	5
48 361	78 306	35 029	13 278	328 713	1 021 591	868 781	17 712 300	6
214 629	347 046	62 522	24 565	925 586	3 530 479	2 917 831	79 089 688	7
174 225	290 033	85 015	33 435	1 012 287	3 968 649	2 258 982	77 752 263	8
110 715	184 458	65 236	25 486	1 046 427	4 076 137	1 847 822	79 519 019	9
112 205	190 058	16 379	6 226	1 357 858	6 351 151	2 283 456	123 045 648	10
88 168	152 056	2 068	802	1 095 374	4 314 163	1 807 790	127 830 283	11
69 239	124 970	158	61	819 118	3 316 061	1 251 377	146 075 023	12
7 450	14 199	-	-	94 944	402 068	127 349	38 858 367	13
2 115	4 017	-	-	27 073	110 446	36 055	22 691 850	14
687	1 320	-	-	8 286	32 129	11 176	14 382 217	15
305	623	-	-	3 597	13 899	4 868	13 867 142	16
85	166	-	-	875	3 242	1 159	7 568 151	17
74	168	-	-	649	2 729	895	33 063 019	18
939 670	1 577 947	382 977	148 710	8 081 523	28 929 206	15 707 370	800 587 250	19
34 722	62 124	17 419	6 649	274 236	874 107	-	-	20

tabelle Besteuerte

5 176	8 987	13 232	5 335	52 634	70 875	124 822	225 879	21
15 780	26 891	16 051	6 242	211 615	273 891	392 979	1 820 535	22
23 036	39 610	17 513	6 680	206 837	338 796	369 824	2 808 420	23
28 520	49 278	15 974	6 065	146 467	358 831	285 657	3 240 971	24
25 835	43 754	19 613	7 319	122 115	342 424	266 044	4 189 651	25
41 611	67 054	17 883	6 696	130 395	428 776	587 391	13 344 244	26
191 888	309 201	6 598	2 375	347 737	1 427 165	2 123 610	62 077 605	27
143 207	238 105	1 359	507	255 400	1 057 101	1 228 282	46 557 525	28
70 196	117 822	308	116	131 421	524 780	566 659	26 697 335	29
47 518	82 651	87	35	92 553	363 674	350 771	20 284 539	30
26 360	47 439			53 206	199 741	176 818	13 201 979	31
18 102	33 438	20	9	44 194	150 419	110 416	13 736 177	32
2 519	4 895	-	-	7 662	24 173	15 480	4 848 491	33
886	1 750	-	-	2 916	8 554	5 518	3 571 362	34
324	632	-	-	1 167	3 259	2 161	2 807 978	35
145	299	-	-	551	1 575	1 022	2 951 086	36
45	87	-	-	154	456	257	1 685 913	37
42	99	-	-	124	407	252	12 480 598	38
641 250	1 071 994	108 638	41 380	1 807 148	5 574 896	6 607 963	236 532 287	39
25 765	46 043	8 299	2 987	85 055	211 309	-	-	40

tabelle Besteuerte

502	847	1 419	523	20 905	47 514	21 452	28 362	41
1 349	2 314	3 472	1 352	98 336	182 528	133 167	457 163	42
2 373	3 971	5 725	2 259	155 627	311 979	210 572	1 290 416	43
3 727	6 362	9 888	3 815	169 176	391 790	233 927	2 068 854	44
5 054	8 515	13 683	5 267	177 024	467 835	251 385	3 002 030	45
6 750	11 251	17 146	6 582	198 318	592 815	281 390	4 368 056	46
22 741	37 845	55 924	22 190	577 849	2 103 314	794 221	17 012 083	47
31 018	51 928	83 656	32 928	756 887	2 911 548	1 030 700	31 194 738	48
40 519	66 636	64 928	25 370	915 006	3 551 356	1 281 163	52 821 684	49
64 687	107 407	16 292	6 191	1 265 305	4 987 477	1 932 685	102 761 109	50
61 808	104 616			1 042 168	4 114 422	1 630 972	114 628 303	51
51 137	91 532	2 206	854	774 924	3 165 642	1 140 961	132 336 846	52
4 931	9 304	-	-	87 282	377 896	111 869	34 009 875	53
1 229	2 267	-	-	24 157	101 892	30 537	19 120 488	54
363	688	-	-	7 119	28 871	9 015	11 574 239	55
160	324	-	-	3 046	12 324	3 846	10 916 056	56
40	79	-	-	721	2 786	902	5 882 238	57
32	68	-	-	525	2 322	643	20 582 421	58
298 420	505 954	274 339	107 330	6 274 375	23 354 310	9 099 407	564 054 963	59
8 957	16 080	9 120	3 661	189 181	662 797	-	-	60



3 Einkommensteuer  
3.8.1 Steuerpflichtige

3.8 Festgesetzte Einkommensteuer, anzurechnende Steuerabzugsbeträge und verbleibende Einkommensteuer

Lfd. Nr.	Gesamtbetrag der Einkünfte von ... bis unter ... DM	Steuerpflichtige	Gesamtbetrag der Einkünfte	Einkommen	Zu versteuerndes Einkommen	Tarifliche Einkommensteuer	Steuer			
		Anzahl					1 000 DM		Stpfl.	1 000 DM
1	1 - 5 000	170 961	560 322	316 429	254 241	2 529	446	29		
2	5 000 - 10 000	563 145	4 358 216	2 646 122	2 277 698	67 217	9 681	805		
3	10 000 - 15 000	608 125	7 541 644	4 685 010	4 098 836	273 551	15 985	3 309		
4	15 000 - 20 000	534 753	9 333 464	6 024 479	5 309 825	503 153	14 299	4 878		
5	20 000 - 25 000	524 505	11 799 311	7 984 349	7 191 681	855 108	13 436	6 192		
6	25 000 - 30 000	872 336	24 460 335	18 725 326	17 712 300	2 823 178	12 892	7 549		
7	30 000 - 40 000	2 921 234	102 093 684	82 611 691	79 089 688	14 698 579	26 707	18 520		
8	40 000 - 50 000	2 260 275	101 086 538	81 717 364	77 752 263	15 492 205	24 441	20 662		
9	50 000 - 60 000	1 848 237	101 696 301	83 594 078	79 519 019	16 032 275	20 082	20 142		
10	60 000 - 75 000	2 283 660	152 757 213	128 396 264	123 045 648	25 671 855	24 760	28 900		
11	75 000 - 100 000	1 807 906	154 318 129	132 144 135	127 830 283	29 734 433	25 753	43 446		
12	100 000 - 250 000	1 251 473	169 114 779	149 390 823	146 075 023	44 215 838	31 277	173 428		
13	250 000 - 500 000	127 361	42 635 583	39 260 391	38 858 367	16 714 839	5 039	144 679		
14	500 000 - 1 Mill.	36 059	24 263 574	22 802 280	22 691 850	10 931 506	1 719	111 079		
15	1 Mill. - 2 Mill.	11 176	15 194 157	14 414 347	14 382 217	7 172 340	655	73 269		
16	2 Mill. - 5 Mill.	4 869	14 497 506	13 881 041	13 867 142	6 887 682	351	69 990		
17	5 Mill. - 10 Mill.	1 159	7 876 068	7 571 393	7 568 151	3 575 242	105	50 053		
18	10 Mill. oder mehr	895	33 916 540	33 065 748	33 063 019	11 455 170	102	126 063		
19	Insgesamt	15 828 129	977 503 363	829 231 264	800 587 250	207 106 700	227 730	902 992		
20	Verlustfälle	514 105	2 644 887-	10 342 666-	-	-	-	-		

Lfd. Nr.	Gesamtbetrag der Einkünfte von ... bis unter ... DM	noch: Ermäßigungen für				Nachsteuer (§§ 30, 31 EStDV)		Festgesetzte Einkommensteuer		Erstattung nach § 11 Abs. 2 u. 3 AStG	
		Spenden an									
		politische Parteien (§ 34g Nr. 1 EStG)		unabhängige Wählergemeinschaften (§ 34g Nr. 2 EStG)		Stpfl.	1 000 DM	Stpfl.	1 000 DM	Stpfl.	1 000 DM
		Stpfl.	1 000 DM	Stpfl.	1 000 DM						
1	1 - 5 000	264	13			15	7	12 842	2 484		
2	5 000 - 10 000	3 060	153	53	4	55	28	210 651	65 646		
3	10 000 - 15 000	7 785	498	183	12	80	43	347 866	266 452	5	6
4	15 000 - 20 000	11 741	851	220	19	75	51	380 632	488 971		
5	20 000 - 25 000	16 294	1 217	365	29	107	68	438 278	832 373		
6	25 000 - 30 000	26 164	1 942	490	36	134	71	821 577	2 787 651		
7	30 000 - 40 000	92 603	6 685	1 687	125	423	223	2 846 650	14 546 129	12	48
8	40 000 - 50 000	107 675	8 678	1 926	162	415	360	2 225 623	15 256 630		
9	50 000 - 60 000	114 981	10 346	2 250	189	333	207	1 839 695	15 811 374		
10	60 000 - 75 000	167 019	16 785	3 446	327	452	287	2 280 615	25 398 092		
11	75 000 - 100 000	161 064	19 941	3 504	403	385	247	1 806 837	29 438 408	14	83
12	100 000 - 250 000	146 514	24 929	3 489	482	242	208	1 250 874	43 605 613		
13	250 000 - 500 000	19 234	4 273	555	101	18	51	127 288	16 394 334		
14	500 000 - 1 Mill.	6 665	1 906	237	41	11	29	36 037	10 733 259		
15	1 Mill. - 2 Mill.	2 736	1 037	126	29			11 163	7 052 749	6	72
16	2 Mill. - 5 Mill.	1 386	721	83	26	5	415	4 867	6 774 515		
17	5 Mill. - 10 Mill.	417	251	24	12	-	-	1 157	3 501 361	-	-
18	10 Mill. oder mehr	349	229	25	15	-	-	894	11 265 230	-	-
19	Insgesamt	885 951	100 456	18 663	2 011	2 750	2 294	14 643 546	204 221 269	37	209
20	Verlustfälle	-	-	-	-	76	44	76	44	.	.

pflichtige 1989  
der unbeschränkt Steuerpflichtigen nach Größenklassen des Gesamtbetrags der Einkünfte  
insgesamt

ermäßigungen										Lfd. Nr.
§§ 16, 17 BerlinFG		Ausländische Steuern (§ 34c Abs. 1 und 6 EStG, § 12 AStG)		§ 34e EStG bei Einkünften aus Land- u. Forstwirtschaft		"Baukindergeld" § 34f EStG		§ 15 des 5. VermBG		
Stpfl.	1 000 DM	Stpfl.	1 000 DM	Stpfl.	1 000 DM	Stpfl.	1 000 DM	Stpfl.	1 000 DM	
106	32	84	6	22	3	32	6	4	0	1
172	94	2 512	120	1 731	464	193	55	563	44	2
		4 518	369	4 819	2 657	858	324	1 898	215	3
		5 309	561	7 756	7 043			3 357	461	4
278	260	5 801	687	10 183	12 125	3 239	1 493	5 476	799	5
561	816	6 383	901	12 705	16 994	9 829	5 810	9 249	1 546	6
2 626	5 942	15 527	2 198	31 861	47 456	84 538	66 805	26 074	4 957	7
3 780	11 590	15 988	2 577	31 647	49 564	148 501	136 350	30 637	6 350	8
4 511	17 065	16 158	2 778	16 485	24 586	147 844	139 116	31 406	6 868	9
7 171	31 397	22 732	4 525	11 133	17 085	176 469	164 570	44 048	10 454	10
10 614	59 787	30 096	7 385	6 596	9 959	152 088	139 495	58 557	15 836	11
21 322	221 151	58 299	29 672	4 556	6 577	111 346	105 318	133 985	48 850	12
5 203	113 379	18 502	23 905	520	747	11 504	11 808	41 925	21 768	13
1 505	49 573	8 682	23 257	188	298	2 965	3 035	12 201	8 987	14
401	21 670	3 931	19 695	95	134	798	816	3 326	3 272	15
184	18 046	2 258	22 973	48	62	295	306	1 356	1 336	16
36	4 994	654	18 026	12	15	58	65	288	264	17
42	15 120	564	37 897	16	17	58	71	241	252	18
58 512	570 916	217 998	197 535	140 373	195 785	850 615	775 445	404 591	132 258	19
-	-	-	-	-	-	-	-	-	-	20

Auf die festgesetzte Einkommensteuer anzurechnende										Lfd. Nr.
Steuerabzugsbeträge				Körperschaftsteuer		Steuer- nachforderung		Steuer- erstattung		
vom Arbeitslohn		vom Kapitalertrag								
Stpfl.	1 000 DM	Stpfl.	1 000 DM	Stpfl.	1 000 DM	Stpfl.	1 000 DM	Stpfl.	1 000 DM	
52 859	26 019	48 493	7 438	18 605	5 926	8 412	1 649	83 070	38 560	1
138 916	133 492	123 523	23 149	50 426	19 147	151 024	44 507	202 734	154 665	2
199 428	294 101	146 748	34 247	64 225	28 976	245 751	163 043	221 903	253 935	3
256 291	534 009	126 799	35 448	56 764	31 345	240 350	245 281	225 826	357 134	4
335 929	939 623	119 636	33 979	53 404	31 496	231 373	307 313	259 649	480 063	5
729 586	3 177 027	129 006	33 760	56 409	31 798	228 715	366 553	625 242	821 555	6
2 694 623	16 408 798	325 854	70 968	142 505	68 609	459 649	946 747	2 416 932	2 949 230	7
2 094 798	17 059 528	363 396	74 074	167 690	73 639	405 447	1 134 793	1 830 784	3 085 559	8
1 730 376	17 362 778	336 827	71 171	170 406	87 048	332 597	1 253 558	1 505 839	2 963 360	9
2 162 638	27 268 710	427 449	99 955	227 268	114 552	438 887	1 987 724	1 837 097	4 073 062	10
1 689 648	30 135 170	457 432	140 810	260 226	182 363	442 377	3 227 649	1 361 748	4 247 736	11
1 072 084	33 648 780	538 771	490 007	342 381	818 754	529 449	13 101 305	720 303	4 453 352	12
84 484	5 268 925	92 621	430 045	64 515	841 013	102 332	10 398 953	24 931	544 644	13
22 700	2 140 963	30 201	422 444	22 892	887 139	32 267	7 492 745	3 780	210 034	14
6 735	845 572	10 077	352 159	8 181	726 475	10 486	5 217 220	688	88 715	15
2 807	452 295	4 512	350 197	3 865	711 258	4 667	5 336 141	201	75 376	16
632	127 322	1 105	183 731	976	377 337	1 125	2 865 549	34	52 577	17
485	101 542	855	329 202	773	683 694	886	10 271 883	9	121 090	18
13 275 019	155 924 653	3 283 305	3 182 784	1 711 511	5 720 570	3 865 794	64 362 613	11 320 764	24 970 647	19
151 289	657 996	120 147	109 749	56 815	190 480	50	35	238 764	958 232	20

3 Einkommensteuer  
3.8.2 Nach der Grund

3.8 Festgesetzte Einkommensteuer, anzurechnende Steuerabzugsbeträge und verbleibende Einkommensteuer

Lfd. Nr.	Gesamtbetrag der Einkünfte von ... bis unter ... DM	Steuerpflichtige	Gesamtbetrag der Einkünfte	Einkommen	Zu versteuerndes Einkommen	Tarifliche Einkommensteuer	Steuer	
							Einkünfte aus Berlin (West) (§§ 21, 22 BerlinFG)	
							Stpfl.	1 000 DM
		Anzahl		1 000 DM			Stpfl.	1 000 DM
1	1 - 5 000	137 831	441 493	265 283	225 879	1 980	363	25
2	5 000 - 10 000	411 097	3 167 782	2 043 989	1 820 535	62 965	9 340	776
3	10 000 - 15 000	380 036	4 679 439	3 122 538	2 808 420	258 272	15 106	3 223
4	15 000 - 20 000	289 434	5 039 550	3 590 337	3 240 971	427 187	11 153	4 439
5	20 000 - 25 000	267 366	6 010 173	4 528 645	4 189 651	651 429	9 166	5 133
6	25 000 - 30 000	587 911	16 623 369	13 771 668	13 344 244	2 405 189	8 105	5 811
7	30 000 - 40 000	2 124 000	73 875 459	63 503 805	62 077 605	12 553 230	16 270	13 207
8	40 000 - 50 000	1 228 393	54 502 425	47 614 290	46 557 525	10 747 028	12 973	12 979
9	50 000 - 60 000	566 692	30 812 374	27 222 017	26 697 335	6 913 918	9 347	11 570
10	60 000 - 75 000	350 789	23 204 432	20 648 182	20 284 539	5 852 126	10 062	14 834
11	75 000 - 100 000	176 830	14 983 259	13 401 689	13 201 979	4 314 395	8 222	21 354
12	100 000 - 250 000	110 425	15 315 194	13 888 577	13 738 177	5 499 193	6 194	61 292
13	250 000 - 500 000	15 481	5 236 093	4 872 659	4 848 491	2 331 867	1 044	37 007
14	500 000 - 1 Mill.	5 518	3 780 828	3 579 916	3 571 362	1 784 296	388	28 200
15	1 Mill. - 2 Mill.	2 161	2 946 270	2 811 237	2 807 978	1 414 506	158	18 838
16	2 Mill. - 5 Mill.	1 022	3 076 505	2 952 661	2 951 086	1 467 541	97	20 031
17	5 Mill. - 10 Mill.	257	1 743 287	1 686 368	1 685 913	790 524	27	14 918
18	10 Mill. oder mehr	252	12 814 392	12 481 005	12 480 598	4 103 514	33	40 356
19	Insgesamt	6 655 495	278 252 324	241 984 868	236 532 287	61 579 159	118 048	313 994
20	Verlustfälle	234 891	1 105 678-	3 430 822-	-	-	-	-

Lfd. Nr.	Gesamtbetrag der Einkünfte von ... bis unter ... DM	noch: Ermäßigungen für				Nachsteuer (§§ 30, 31 EStDV)		Festgesetzte Einkommensteuer		Erstattung nach § 11 Abs. 2 u. 3 AStG	
		Spenden an									
		politische Parteien (§ 34g Nr. 1 EStG)		unabhängige Wählergemeinschaften (§ 34g Nr. 2 EStG)		Stpfl.	1 000 DM	Stpfl.	1 000 DM	Stpfl.	1 000 DM
		Stpfl.	1 000 DM	Stpfl.	1 000 DM						
1	1 - 5 000	128	7			11	5	8 766	1 947		
2	5 000 - 10 000	2 529	122	48	4	43	24	196 926	61 470		
3	10 000 - 15 000	6 426	413	161	11	56	30	311 644	251 742		
4	15 000 - 20 000	6 312	475	129	12	44	28	263 098	416 513		
5	20 000 - 25 000	6 713	501	167	12	59	32	257 635	637 616		
6	25 000 - 30 000	12 189	838	219	12	71	34	583 358	2 389 674		
7	30 000 - 40 000	47 900	3 179	796	56	222	109	2 120 301	12 514 985		
8	40 000 - 50 000	39 889	3 172	621	55	139	98	1 227 281	10 707 851		
9	50 000 - 60 000	25 767	2 493	419	38	72	50	566 357	6 879 602	18	83
10	60 000 - 75 000	19 976	2 241	344	35	57	58	350 608	5 813 429		
11	75 000 - 100 000	11 358	1 524	207	23	21	21	176 741	4 267 506		
12	100 000 - 250 000	7 922	1 252	190	21	19	21	110 346	5 386 981		
13	250 000 - 500 000	1 664	319	62	11	3	25	15 464	2 272 276		
14	500 000 - 1 Mill.	791	175	42	3			5 514	1 741 249		
15	1 Mill. - 2 Mill.	426	119	30	4	5	420	2 159	1 386 292		
16	2 Mill. - 5 Mill.	250	96	17	4			1 022	1 438 827		
17	5 Mill. - 10 Mill.	78	32	4	1	-	-	257	767 236	-	-
18	10 Mill. oder mehr	71	33	8	4	-	-	251	4 033 533	-	-
19	Insgesamt	190 389	16 991	3 464	304	822	955	6 197 728	60 968 729	18	83
20	Verlustfälle	-	-	-	-	39	17	39	17		

pflichtige 1989  
der unbeschränkt Steuerpflichtigen nach Größenklassen des Gesamtbetrags der Einkünfte  
tabelle Besteuerter

ermäßigungen

§§ 16, 17 BerlinFG		Ausländische Steuern (§ 34c Abs. 1 und 6 EStG, § 12 AStG)		§ 34e EStG bei Einkünften aus Land- u. Forstwirtschaft		"Baukindergeld" § 34f EStG		§ 15 des 5. VermBG		Lfd. Nr.
Stpfl.	1 000 DM	Stpfl.	1 000 DM	Stpfl.	1 000 DM	Stpfl.	1 000 DM	Stpfl.	1 000 DM	
-	-	86	6	11	1	6	2	558	43	1
20	3	2 455	116	1 889	453	41	14	1 756	202	2
79	28	4 297	354	3 472	2 315	345	139	2 478	354	3
140	85	4 316	498	4 007	4 699					4
229	242	4 153	574	4 222	6 440	999	512	2 803	430	5
462	754	4 321	711	3 720	5 839	1 750	1 090	2 990	491	6
2 182	5 447	9 822	1 553	6 315	9 843	5 702	4 029	5 932	1 046	7
2 760	9 739	8 694	1 671	4 252	6 622	5 311	3 985	5 183	1 049	8
2 694	12 248	7 382	1 588	1 912	2 877	3 418	2 598	4 521	939	9
2 673	14 823	8 153	2 243	1 001	1 477	2 337	1 801	5 543	1 284	10
2 426	17 298	8 173	3 207	510	734	1 303	1 034	6 869	1 727	11
2 721	33 452	11 146	10 129	404	553	1 007	805	13 837	4 687	12
538	12 783	3 195	7 405	69	87	168	141	3 948	1 916	13
178	6 080	1 641	7 507	26	39	41	38	1 436	954	14
62	3 357	884	5 751	17	17	21	17	511	412	15
30	2 580	494	6 264	12	14	10	8	242	201	16
11	1 861	152	6 414			4	6	62	52	17
9	5 834	152	19 207	7	5	5	5	57	56	18
17 214	126 615	79 496	75 198	31 646	42 017	22 468	16 223	58 526	15 842	19
-	-	-	-	-	-	-	-	-	-	20

Auf die festgesetzte Einkommensteuer anzurechnende						Steuer- nachforderung		Steuer- erstattung		Lfd. Nr.
Steuerabzugsbeträge				Körperschaftsteuer						
vom Arbeitslohn		vom Kapitalertrag								
Stpfl.	1 000 DM	Stpfl.	1 000 DM	Stpfl.	1 000 DM	Stpfl.	1 000 DM	Stpfl.	1 000 DM	
43 316	21 553	43 994	6 802	17 159	5 531	5 685	1 295	70 032	33 245	1
100 997	102 494	93 432	18 362	39 640	15 887	143 261	42 222	140 957	117 504	2
134 647	199 211	91 294	22 496	41 117	20 052	225 186	156 085	116 173	146 113	3
153 179	342 076	67 944	20 554	30 972	19 277	170 912	208 725	106 592	174 129	4
180 471	586 870	62 619	18 790	28 337	18 102	138 644	229 512	124 805	215 671	5
524 433	2 566 023	69 272	18 466	30 875	18 392	123 910	250 038	461 451	463 295	6
2 032 540	13 588 312	168 522	37 586	79 877	38 973	246 173	585 830	1 850 523	1 735 892	7
1 171 865	11 459 706	150 010	34 839	78 926	38 365	173 606	586 399	1 038 124	1 411 523	8
530 131	7 182 413	105 869	29 916	60 828	47 981	102 672	528 697	456 757	909 431	9
316 670	5 780 975	90 609	36 523	54 208	47 673	83 691	672 465	263 445	724 226	10
146 165	3 757 879	63 021	44 662	39 284	63 926	62 263	874 980	113 268	473 957	11
68 283	2 846 852	58 357	121 590	38 803	206 641	67 692	2 570 689	42 346	358 804	12
6 276	471 323	11 504	84 798	8 352	162 416	13 445	1 603 634	2 029	49 898	13
2 179	227 891	4 613	89 535	3 562	179 168	5 064	1 274 844	452	30 189	14
798	98 724	1 919	77 846	1 523	158 383	2 056	1 063 852	104	12 513	15
355	59 904	926	76 331	775	150 482	987	1 168 308	35	16 199	16
84	16 565	242	34 064	199	67 036	250	664 127	7	14 557	17
107	21 186	228	132 719	200	267 594	246	3 711 752	6	99 718	18
5 412 496	49 329 956	1 084 375	905 881	554 637	1 525 878	1 565 743	16 193 455	4 787 100	6 986 864	19
57 153	175 832	56 413	30 873	25 165	47 129	29	15	100 492	253 838	20

3 Einkommensteuer  
3.8.3 Nach der Splitting

3.8 Festgesetzte Einkommensteuer, anzurechnende Steuerabzugsbeträge und verbleibende Einkommensteuer

Lfd. Nr.	Gesamtbetrag der Einkünfte von ... bis unter ... DM	Steuerpflichtige	Gesamtbetrag der Einkünfte	Einkommen	Zu versteuerndes Einkommen	Tarifliche Einkommensteuer	Steuer	
		Anzahl					1 000 DM	Stpfl.
1	1 - 5 000	33 130	118 829	51 146	28 362	548	83	3
2	5 000 - 10 000	152 048	1 190 434	602 133	457 163	4 252	341	29
3	10 000 - 15 000	228 089	2 862 205	1 562 472	1 290 416	15 280	879	85
4	15 000 - 20 000	245 319	4 293 914	2 434 142	2 068 854	75 966	3 146	439
5	20 000 - 25 000	257 139	5 789 137	3 455 698	3 002 030	203 679	4 270	1 059
6	25 000 - 30 000	284 425	7 836 966	4 953 657	4 368 056	417 988	4 787	1 738
7	30 000 - 40 000	797 234	28 218 225	19 107 886	17 012 083	2 145 349	10 437	5 312
8	40 000 - 50 000	1 031 882	46 584 113	34 103 074	31 194 738	4 745 177	11 468	7 683
9	50 000 - 60 000	1 281 545	70 883 927	56 372 061	52 821 684	9 118 357	10 735	8 571
10	60 000 - 75 000	1 932 871	129 552 781	107 748 082	102 761 109	19 819 729	14 698	14 066
11	75 000 - 100 000	1 631 076	139 334 869	118 742 446	114 628 303	25 420 038	17 531	22 092
12	100 000 - 250 000	1 141 048	153 793 585	135 502 246	132 336 846	38 716 645	25 083	112 136
13	250 000 - 500 000	111 880	37 399 489	34 387 732	34 009 875	14 382 973	3 995	107 672
14	500 000 - 1 Mill.	30 541	20 482 747	19 222 364	19 120 488	9 147 210	1 331	82 880
15	1 Mill. - 2 Mill.	9 015	12 247 887	11 603 110	11 574 239	5 757 834	497	54 431
16	2 Mill. - 5 Mill.	3 847	11 421 001	10 928 380	10 916 056	5 420 142	254	49 959
17	5 Mill. - 10 Mill.	902	6 132 780	5 885 025	5 882 238	2 784 718	78	35 135
18	10 Mill. oder mehr	643	21 102 148	20 584 743	20 582 421	7 351 656	69	85 708
19	Insgesamt	9 172 634	699 251 039	587 246 396	564 054 963	145 527 540	109 682	588 998
20	Verlustfälle	279 114	1 539 209-	6 911 844-	-	-	-	-

Lfd. Nr.	Gesamtbetrag der Einkünfte von ... bis unter ... DM	noch: Ermäßigungen für				Nachsteuer (§§ 30, 31 EStDV)		Festgesetzte Einkommensteuer		Erstattung nach § 11 Abs. 2 u. 3 AStG	
		Spenden an									
		politische Parteien (§ 34g Nr. 1 EStG)		unabhängige Wählergemeinschaften (§ 34g Nr. 2 EStG)		Stpfl.	1 000 DM	Stpfl.	1 000 DM	Stpfl.	1 000 DM
		Stpfl.	1 000 DM	Stpfl.	1 000 DM						
1	1 - 5 000	136	7			4	1	4 076	538		
2	5 000 - 10 000	531	31	5	0	12	4	13 725	4 176		
3	10 000 - 15 000	1 359	86	22	1	24	13	36 222	14 709		
4	15 000 - 20 000	5 429	377	91	6	31	22	117 534	72 458		
5	20 000 - 25 000	9 581	716	198	17	48	36	180 643	194 757		
6	25 000 - 30 000	13 975	1 104	271	24	63	37	238 219	397 977		
7	30 000 - 40 000	44 703	3 506	891	70	201	114	726 349	2 031 144		
8	40 000 - 50 000	67 786	5 506	1 305	107	276	263	998 342	4 548 778		
9	50 000 - 60 000	89 214	7 852	1 831	151	261	156	1 273 338	8 931 772	19	126
10	60 000 - 75 000	147 043	14 544	3 102	292	395	229	1 930 007	19 584 662		
11	75 000 - 100 000	149 706	18 417	3 297	380	364	226	1 630 096	25 170 902		
12	100 000 - 250 000	138 592	23 677	3 299	461	223	187	1 140 528	38 218 631		
13	250 000 - 500 000	17 570	3 953	493	91	15	26	111 824	14 122 057		
14	500 000 - 1 Mill.	5 874	1 730	195	38			30 523	8 992 010		
15	1 Mill. - 2 Mill.	2 310	918	96	25	11	24	9 004	5 666 457		
16	2 Mill. - 5 Mill.	1 136	625	66	23			3 845	5 335 688		
17	5 Mill. - 10 Mill.	339	219	20	11			900	2 734 126		
18	10 Mill. oder mehr	278	196	17	10			643	7 231 697		
19	Insgesamt	695 562	83 465	15 199	1 707	1 928	1 339	8 445 818	143 252 540	19	126
20	Verlustfälle	-	-	-	-	37	27	37	27	-	-

pflichtige 1989  
der unbeschränkt Steuerpflichtigen nach Größenklassen des Gesamtbetrags der Einkünfte  
tabelle Besteuerte

ermäßigungen										Lfd. Nr.
§§ 16, 17 BerlinFG		Ausländische Steuern (§ 34c Abs. 1 und 6 EStG, § 12 AStG)		§ 34e EStG bei Einkünften aus Land- u. Forstwirtschaft		"Baukindergeld" § 34f EStG		§ 15 des 5. VermBG		
Stpfl.	1 000 DM	Stpfl.	1 000 DM	Stpfl.	1 000 DM	Stpfl.	1 000 DM	Stpfl.	1 000 DM	
		18	0	11	2					1
		57	4	42	11					2
		221	14	1 347	342					3
		993	63	3 749	2 344					4
		1 648	113	5 961	5 685	2 240	981	2 673	369	5
		2 062	191	8 985	11 155	8 079	4 720	6 259	1 055	6
		5 705	645	25 546	37 613	78 836	62 777	20 142	3 911	7
		7 294	906	27 395	42 942	143 190	132 364	25 454	5 301	8
		8 776	1 191	14 573	21 709	144 426	136 519	26 885	5 929	9
		14 579	2 282	10 132	15 608	174 132	162 769	38 505	9 170	10
		21 923	4 178	6 086	9 225	150 785	138 461	51 888	14 109	11
		47 153	19 549	4 152	6 023	110 339	104 513	120 148	44 163	12
		15 307	16 500	451	659	11 336	11 667	37 977	19 852	13
		7 041	15 750	162	259	2 924	2 998	10 765	8 032	14
		3 047	13 944	78	117	777	799	2 815	2 860	15
		1 764	16 710	36	48	285	298	1 114	1 135	16
		502	11 612			54	59	226	212	17
		412	18 690	21	26	53	67	184	197	18
		138 502	122 337	108 727	153 768	828 147	759 221	346 065	116 416	19
		-	-	-	-	-	-	-	-	20

Auf die festgesetzte Einkommensteuer anzurechnende										Lfd. Nr.
Steuerabzugsbeträge				Körperschaftsteuer		Steuer- nachforderung		Steuer- erstattung		
vom Arbeitslohn		vom Kapitalertrag								
Stpfl.	1 000 DM	Stpfl.	1 000 DM	Stpfl.	1 000 DM	Stpfl.	1 000 DM	Stpfl.	1 000 DM	
		4 499	636	1 446	395	2 727	354	13 038	5 315	1
		30 091	4 787	10 786	3 261	7 763	2 285	61 777	37 161	2
		55 454	11 751	23 108	8 924	20 565	6 958	105 730	107 823	3
		58 855	14 894	25 792	12 068	69 438	36 556	119 234	183 004	4
		57 017	15 188	25 067	13 394	92 729	77 801	134 844	264 392	5
		59 734	15 294	25 534	13 406	104 805	116 515	163 791	358 260	6
		157 332	33 381	62 628	29 636	213 476	360 917	566 409	1 213 338	7
		213 386	39 235	88 764	35 273	231 841	548 394	792 660	1 674 036	8
		230 958	41 255	109 578	39 067	229 925	724 861	1 049 076	2 053 929	9
		336 840	63 432	173 060	66 879	355 196	1 315 258	1 573 652	3 348 836	10
		394 411	96 149	220 942	118 436	380 114	2 352 669	1 248 480	3 773 779	11
		480 414	368 417	303 578	612 113	461 757	10 530 616	677 957	4 094 548	12
		81 117	345 247	56 163	678 597	88 887	8 795 319	22 908	494 746	13
		25 588	332 909	19 330	707 972	27 203	6 217 901	3 328	179 845	14
		8 158	274 313	6 658	568 092	8 430	4 153 368	584	76 202	15
		3 586	273 866	3 090	580 775	3 680	4 167 833	166	59 177	16
		863	149 666	777	310 301	875	2 201 422	27	38 020	17
		627	196 483	573	416 100	640	6 560 131	3	21 373	18
		2 198 930	2 276 903	1 156 874	4 194 692	2 300 051	48 169 158	6 533 664	17 983 783	19
		63 734	78 877	31 650	143 351	21	20	138 272	704 394	20

3 Einkommensteuer  
3.9 Beschränkt Steuerpflichtige nach Größen

Lfd. Nr.	Gesamtbetrag der Einkünfte von ... bis unter ... DM	Summe der positiven Einkünfte		Darunter positive Ein					
				Land- und Forstwirtschaft		Gewerbebetrieb		selbständiger Arbeit	
		Stpfl.	1 000 DM	Stpfl.	1 000 DM	Stpfl.	1 000 DM	Stpfl.	1 000 DM
1	1 - 5 000	14 052	28 634	157	553	1 181	2 528	255	702
2	5 000 - 10 000	4 817	34 913	77	591	646	4 767	178	1 294
3	10 000 - 15 000	2 309	28 339	36	440	471	5 447	132	1 618
4	15 000 - 20 000	1 413	24 722	21	299	322	5 419	119	2 007
5	20 000 - 25 000	1 003	22 696	11	234	304	6 623	79	1 630
6	25 000 - 30 000	792	21 915	20	475	280	7 393	68	1 763
7	30 000 - 40 000	1 143	39 998	19	538	431	13 984	111	3 750
8	40 000 - 50 000	702	32 015	7	170	271	11 904	82	3 626
9	50 000 - 60 000	450	24 926	10	459	189	10 167	40	1 984
10	60 000 - 75 000	520	35 199	11	692	270	16 881	38	2 583
11	75 000 - 100 000	541	47 666	10	381	288	24 033	36	2 996
12	100 000 - 250 000	951	149 160	23	3 702	586	88 755	75	9 773
13	250 000 - 500 000	374	131 920	6	1 619	317	107 405	16	3 777
14	500 000 - 1 Mill.	234	162 692			211	139 704	9	4 236
15	1 Mill. - 2 Mill.	114	162 223	5	158	107	151 269		
16	2 Mill. - 5 Mill.	65	196 096	-	-	61	181 821	3	1 699
17	5 Mill. - 10 Mill.	45	328 069			45	325 244		
18	10 Mill. oder mehr	39	2 245 207	5	120	39	2 244 687	5	858
19	Insgesamt	29 564	3 716 391	418	10 430	6 019	3 347 032	1 246	44 297
20	Verlustfälle	2 932	55 514	94	461	680	34 409	100	1 783

Lfd. Nr.	Gesamtbetrag der Einkünfte von ... bis unter ... DM	Summe der Einkünfte		Gesamtbetrag der Einkünfte		Einkommen		Sonderfreibetrag nach § 50 Abs. 3 Satz 1 EStG	
		Stpfl.	1 000 DM	Stpfl.	1 000 DM	Stpfl.	1 000 DM	Stpfl.	1 000 DM
1	1 - 5 000	14 052	27 975	14 052	27 696	14 052	26 846	346	299
2	5 000 - 10 000	4 817	34 550	4 817	34 407	4 817	33 616	311	269
3	10 000 - 15 000	2 309	28 184	2 309	28 113	2 309	27 507	171	148
4	15 000 - 20 000	1 413	24 486	1 413	24 449	1 413	23 829	96	83
5	20 000 - 25 000	1 003	22 416	1 003	22 394	1 003	21 948	62	54
6	25 000 - 30 000	792	21 722	792	21 682	792	21 224	33	29
7	30 000 - 40 000	1 143	39 533	1 143	39 495	1 143	38 607	56	48
8	40 000 - 50 000	702	31 496	702	31 482	702	30 943	173	149
9	50 000 - 60 000	450	24 557	450	24 529	450	23 877	421	364
10	60 000 - 75 000	520	34 804	520	34 762	520	33 885	484	418
11	75 000 - 100 000	541	46 828	541	46 810	541	45 370	512	442
12	100 000 - 250 000	951	146 768	951	146 701	951	144 303	890	769
13	250 000 - 500 000	374	130 530	374	130 495	374	127 085	341	295
14	500 000 - 1 Mill.	234	161 249	234	161 239	234	155 140	202	175
15	1 Mill. - 2 Mill.	114	161 014	114	161 010	114	159 280	107	92
16	2 Mill. - 5 Mill.	65	195 704	65	195 421	65	186 617	59	51
17	5 Mill. - 10 Mill.	45	327 508	45	327 373	45	318 524	39	34
18	10 Mill. oder mehr	39	2 243 645	39	2 243 640	39	2 229 439	25	22
19	Insgesamt	29 564	3 702 967	29 564	3 701 699	29 564	3 648 039	4 328	3 739
20	Verlustfälle	13 350	170 206-	13 298	170 585-	10 817	218 348-	114	98

pflichtige 1989  
 Klassen des Gesamtbetrags der Einkünfte

Einkünfte aus				Summe der negativen Einkünfte		Negative Einkünfte aus				Lfd. Nr.
Kapitalvermögen		Vermietung und Verpachtung				Gewerbebetrieb		Vermietung und Verpachtung		
Stpfl.	1 000 DM	Stpfl.	1 000 DM	Stpfl.	1 000 DM	Stpfl.	1 000 DM	Stpfl.	1 000 DM	
984	1 184	11 981	23 611	158	659	60	131	62	485	1
343	1 316	3 856	26 826	70	363	28	98	34	255	2
150	935	1 679	19 760	43	155	11	31	25	113	3
96	766	977	16 174	41	236	17	51	21	171	4
58	529	646	13 624	27	280			17	213	5
45	470	466	11 676	27	193	8	56	22	179	6
71	840	649	20 521	49	465	14	78	28	371	7
22	140	382	15 813	36	519	8	152	24	355	8
23	399	241	11 479	27	369	3	16	22	332	9
18	241	250	14 276	31	396	7	59	20	326	10
16	309	253	19 165	38	838	12	213	25	593	11
51	1 177	418	44 283	83	2 391	16	720	64	1 582	12
10	70	121	19 049	49	1 390			47	1 293	13
7	85	69	19 653	40	1 443	3	338	39	1 200	14
5	96	34	9 012	23	1 210	-	-	23	1 210	15
		24	14 239	17	392	-	-	16	282	16
3	146	15	1 889	8	562	-	-	8	562	17
-	-	5	368	12	1 563	-	-	12	1 563	18
1 902	8 704	22 066	301 413	779	13 423	187	1 941	509	11 085	19
51	275	2 084	18 301	10 902	225 720	2 012	107 861	8 894	114 219	20

Zu versteuerndes Einkommen		Festgesetzte Einkommensteuer		Auf die festgesetzte Einkommensteuer anzurechnende						Lfd. Nr.
				Steuerabzugsbeträge				Körperschaftsteuer		
				vom Kapitalertrag		nach § 50a EStG				
Stpfl.	1 000 DM	Stpfl.	1 000 DM	Stpfl.	1 000 DM	Stpfl.	1 000 DM	Stpfl.	1 000 DM	
14 003	26 570	13 469	6 397	244	48			117	75	1
4 816	33 348	4 741	7 873	125	36			67	53	2
2 309	27 359	2 306	6 517	88	31			43	34	3
1 413	23 746	1 406	5 703	83	55			37	44	4
1 003	21 894	1 003	5 311	79	72			55	144	5
792	21 195	792	5 185	72	57			50	89	6
1 143	38 559	1 143	9 485	114	104			70	132	7
702	30 793	702	7 669	77	84			46	159	8
450	23 513	449	6 387	58	88			33	180	9
520	33 466	520	9 991	80	135			57	230	10
541	44 927	541	15 229	121	301	17	82	88	439	11
951	143 534	951	59 237	295	1 147			200	2 333	12
374	126 791	374	59 609	200	1 448			151	2 942	13
234	154 966	234	75 390	136	2 416			84	4 976	14
114	159 188	114	80 642	81	1 991			55	4 111	15
65	186 586	65	93 515	48	2 057			34	4 288	16
45	318 490	45	145 554	38	1 552			23	1 558	17
39	2 229 418	39	664 418	26	6 574			20	14 130	18
29 514	3 644 324	28 894	1 264 114	1 965	18 196	17	82	1 230	35 916	19
-	-	4	1	353	760	.	.	188	927	20



3 Einkommensteuer  
3.10 Veranlagte Lohnsteuerpflichtige  
3.10.1 Mit Einkünften aus nicht  
3.10.1.1 Steuerpflichtige

Lfd. Nr.	Bruttolohn von ... bis unter ... DM	Bruttolohn				Versorgungs- Freibetrag		Lohnersatz- leistungen	
		insgesamt		darunter Versorgungs- bezüge		Stpfl.	1 000 DM	Stpfl.	1 000 DM
		Stpfl.	1 000 DM	Stpfl.	1 000 DM				
1	1 - 5 000	428 288	1 123 624	182 787	412 747	189 580	165 164	46 607	482 212
2	5 000 - 7 500	222 911	1 369 063	63 836	350 063	67 858	140 050	24 691	210 490
3	7 500 - 10 000	168 345	1 470 318	52 862	400 503	56 390	160 220	24 996	197 029
4	10 000 - 12 500	173 349	1 951 808	50 622	495 497	53 600	197 422	25 280	193 416
5	12 500 - 15 000	169 011	2 320 314	55 039	655 241	57 543	233 212	24 684	187 223
6	15 000 - 20 000	348 783	6 109 112	106 351	1 578 033	110 798	449 202	50 167	377 075
7	20 000 - 25 000	359 028	8 068 806	105 660	1 976 229	109 879	446 110	50 415	353 136
8	25 000 - 30 000	389 010	10 739 000	107 606	2 499 647	111 869	464 270	55 621	338 882
9	30 000 - 35 000	1 107 145	36 221 458	100 192	2 690 014	104 193	432 144	119 511	451 616
10	35 000 - 40 000	1 381 095	51 770 406	87 935	2 663 235	91 152	376 736	140 603	454 345
11	40 000 - 45 000	1 259 359	53 401 179	68 943	2 274 710	71 550	291 773	121 924	407 543
12	45 000 - 50 000	1 013 976	48 080 878	73 538	2 857 192	75 815	321 801	88 160	350 620
13	50 000 - 55 000	847 162	44 442 516	58 659	2 482 827	60 740	258 775	71 804	302 966
14	55 000 - 60 000	775 936	44 607 939	47 285	2 158 361	48 980	212 289	66 611	267 053
15	60 000 - 65 000	834 295	52 117 214	36 278	1 718 971	37 607	163 340	67 881	249 397
16	65 000 - 70 000	783 510	52 854 401	39 374	2 180 674	40 443	181 498	58 789	204 395
17	70 000 - 75 000	668 343	48 420 802	20 240	1 025 024	21 169	92 430	46 894	157 008
18	75 000 - 80 000	574 271	44 460 856	19 016	1 068 421	19 863	87 901	34 604	118 712
19	80 000 - 85 000	471 605	38 867 735	12 151	653 240	12 870	56 529	24 194	87 903
20	85 000 - 90 000	376 969	32 961 023	7 781	391 041	8 462	36 742	16 917	67 562
21	90 000 - 95 000	311 599	28 793 843	6 303	325 643	7 044	30 798	11 955	52 865
22	95 000 - 100 000	248 249	24 187 658	6 758	429 587	7 708	34 298	8 493	41 369
23	100 000 - 150 000	984 735	115 728 048	26 181	1 768 359	29 901	134 279	24 280	148 906
24	150 000 - 200 000	177 793	30 102 510	4 620	377 011	4 816	21 428	3 146	28 820
25	200 000 - 250 000	51 321	11 334 276	1 525	159 390	1 581	7 134	793	8 576
26	250 000 - 300 000	21 260	5 775 529	700	90 869	715	3 250	269	3 310
27	300 000 - 350 000	10 481	3 376 327	371	56 742	385	1 736	118	1 537
28	350 000 - 400 000	5 818	2 169 799	197	32 645	203	939	68	856
29	400 000 - 450 000	3 586	1 516 821	152	28 893	154	727	35	491
30	450 000 - 500 000	2 313	1 095 579	112	20 620	116	542	25	327
31	500 000 oder mehr	6 550	5 048 830	300	75 132	312	1 451	57	847
32	Insgesamt	14 176 096	810 487 675	1 343 368	33 896 560	1 403 296	5 004 191	1 209 592	5 746 487

Lfd. Nr.	Bruttolohn von ... bis unter ... DM	Sonderaus- gaben	Außergewöhnliche Belastungen	Einkommen	Kinderfreibeträge (§ 32 Abs. 6 EStG)				
					volle		halbe		
					1 000 DM	Stpfl.	1 000 DM	Stpfl.	
1	1 - 5 000	2 072 101	180 405	433 611	1 426 282	80 790	335 973	11 322	19 647
2	5 000 - 7 500	1 480 872	90 325	222 288	1 027 462	65 568	273 275	8 866	15 362
3	7 500 - 10 000	1 001 939	68 473	165 271	1 032 140	43 281	176 339	7 739	13 404
4	10 000 - 12 500	1 069 109	69 257	167 677	1 207 676	45 947	187 058	8 489	14 710
5	12 500 - 15 000	1 073 311	72 911	180 736	1 457 722	44 711	180 167	8 465	14 462
6	15 000 - 20 000	2 302 313	159 712	412 957	4 202 110	97 301	382 521	20 459	34 622
7	20 000 - 25 000	2 427 020	170 911	461 537	5 897 177	101 396	393 972	21 949	37 548
8	25 000 - 30 000	2 546 444	173 182	480 864	8 027 119	98 248	382 931	21 613	36 331
9	30 000 - 35 000	5 618 950	281 162	593 381	28 417 091	138 852	544 699	67 615	107 356
10	35 000 - 40 000	7 303 230	374 028	764 393	40 870 526	229 670	920 749	99 923	160 305
11	40 000 - 45 000	7 285 418	387 235	837 397	42 315 017	301 761	1 264 604	103 016	168 370
12	45 000 - 50 000	6 325 556	345 258	801 988	38 177 658	303 251	1 275 447	81 668	136 069
13	50 000 - 55 000	5 666 239	291 449	671 405	35 303 369	307 426	1 255 143	60 217	100 367
14	55 000 - 60 000	5 485 999	268 063	587 527	35 606 925	352 372	1 429 127	48 231	79 961
15	60 000 - 65 000	6 068 949	295 975	621 510	42 025 427	429 123	1 748 629	45 211	75 560
16	65 000 - 70 000	5 854 657	298 332	676 796	42 757 758	415 691	1 692 024	38 872	65 468
17	70 000 - 75 000	5 155 063	257 914	606 270	39 374 120	359 464	1 459 822	32 314	54 587
18	75 000 - 80 000	4 634 213	228 751	565 325	36 410 038	308 084	1 248 314	27 071	46 065
19	80 000 - 85 000	3 821 037	193 357	499 486	32 011 293	260 348	1 058 360	22 873	39 323
20	85 000 - 90 000	3 110 604	155 847	397 417	27 324 189	204 486	827 025	18 408	31 755
21	90 000 - 95 000	2 629 838	135 043	371 779	24 031 629	176 460	718 013	15 347	26 486
22	95 000 - 100 000	2 153 980	106 412	284 959	20 283 028	136 556	555 815	12 345	21 252
23	100 000 - 150 000	9 233 029	445 000	1 286 402	98 923 179	564 022	2 354 435	53 669	94 439
24	150 000 - 200 000	2 067 848	86 486	291 656	26 594 501	107 209	466 033	11 545	21 073
25	200 000 - 250 000	747 823	25 497	94 923	10 192 366	32 627	143 846	3 383	6 281
26	250 000 - 300 000	361 772	10 869	40 879	5 267 855	13 872	61 462	1 493	2 768
27	300 000 - 350 000	210 777	5 161	20 270	3 100 711	6 882	30 399	687	1 281
28	350 000 - 400 000	134 945	2 952	11 880	2 001 019	3 884	17 428	365	681
29	400 000 - 450 000	100 142	1 789	7 202	1 405 797	2 368	10 723	242	436
30	450 000 - 500 000	70 285	1 176	5 030	1 014 901	1 545	7 032	153	277
31	500 000 oder mehr	334 968	3 305	14 066	4 602 476	4 217	19 432	495	944
32	Insgesamt	98 348 431	5 186 037	12 576 884	662 288 562	5 237 412	21 420 799	854 045	1 427 190

pflichtige 1989  
nach Größenklassen des Bruttolohns  
selbständiger Arbeit insgesamt  
insgesamt

Weihnachts- Freibetrag und Arbeitnehmer- Freibetrag	Werbungskosten						Lfd. Nr.
	Pauschbetrag		erhöhte Werbungskosten				
			insgesamt		darunter für Fahrten zwischen Wohnung und Arbeitsstätte		
1 000 DM	Fälle	1 000 DM	Fälle	1 000 DM	Fälle	1 000 DM	
421 920	315 751	158 256	11 083	22 397	7 559	5 374	1
251 011	214 629	120 138	15 350	25 542	12 778	11 097	2
193 310	153 323	85 889	24 085	40 776	21 008	19 850	3
198 629	149 328	83 756	33 344	59 668	29 497	30 397	4
193 267	140 152	78 634	37 587	70 646	33 548	35 464	5
401 253	272 782	152 903	96 155	183 557	87 190	94 131	6
417 525	258 709	144 802	125 289	254 160	114 383	133 270	7
453 294	254 384	142 542	162 814	340 341	149 027	186 371	8
1 234 929	416 803	233 939	723 821	1 339 983	683 888	852 165	9
1 546 643	427 528	239 360	1 000 920	2 206 193	938 040	1 335 812	10
1 441 731	379 141	211 617	951 722	2 247 622	885 207	1 284 894	11
1 208 808	331 613	184 988	784 299	1 973 318	724 552	1 078 514	12
1 107 631	326 224	182 081	696 081	1 805 749	639 717	950 866	13
1 115 031	341 396	190 871	688 413	1 765 593	631 090	916 250	14
1 275 684	375 430	210 283	804 045	1 993 570	737 788	1 034 818	15
1 263 266	363 667	203 971	804 866	2 040 996	738 281	1 054 633	16
1 129 122	309 197	173 521	735 533	1 899 274	673 650	972 177	17
988 599	263 665	148 030	651 171	1 729 790	595 015	868 147	18
824 053	210 968	118 493	551 690	1 527 863	500 885	742 606	19
668 024	164 669	92 490	453 736	1 308 019	410 223	620 245	20
548 314	130 004	73 034	377 584	1 148 302	338 778	521 567	21
440 509	103 846	58 322	304 010	972 573	270 261	424 343	22
1 750 654	392 608	220 605	1 228 281	4 767 791	1 044 229	1 709 691	23
299 048	79 965	44 970	196 915	1 076 193	144 175	251 027	24
81 377	29 141	16 399	46 184	302 850	27 481	47 592	25
32 427	13 895	7 823	16 139	113 094	8 008	13 784	26
15 697	7 439	4 189	7 093	51 704	2 960	5 107	27
8 611	4 335	2 440	3 637	28 590	1 320	2 288	28
5 151	2 559	1 440	2 212	16 458	740	1 237	29
3 322	1 761	991	1 317	10 710	407	629	30
9 170	5 030	2 834	3 460	33 607	953	1 487	31
19 528 008	6 439 942	3 589 612	11 538 836	31 356 929	10 452 638	15 205 833	32

Zu versteuerndes Einkommen	Festgesetzte Einkommen- steuer	Einbehaltene Lohnsteuer	Steuernachforderung		Steuererstattung		Lfd. Nr.
			Stpfl.	1 000 DM	Stpfl.	1 000 DM	
932 629	35 172	43 306	154 253	1 503 389	164 102	76 835	1
680 007	41 228	51 720	103 856	1 430 088	81 603	60 379	2
792 547	56 822	71 534	71 171	963 450	75 967	62 349	3
947 315	80 867	99 273	81 017	1 026 151	73 952	85 306	4
1 193 383	107 542	128 622	82 194	937 935	73 926	79 649	5
3 607 321	367 465	420 142	174 264	1 831 874	160 930	198 639	6
5 255 544	626 564	695 985	170 271	1 799 559	183 848	252 439	7
7 397 993	1 052 577	1 150 635	153 921	1 558 817	232 749	321 383	8
27 395 166	4 859 413	5 284 906	171 370	1 687 134	925 396	753 796	9
39 368 704	7 424 918	8 179 541	171 798	1 585 372	1 193 963	1 246 141	10
40 475 898	7 949 692	8 796 747	155 415	1 361 426	1 090 617	1 451 012	11
36 440 645	7 383 940	8 168 244	130 304	1 140 926	874 965	1 420 403	12
33 719 429	6 940 993	7 672 452	104 904	977 090	736 282	1 347 662	13
33 930 909	6 975 685	7 673 569	88 736	974 842	683 206	1 326 830	14
40 074 648	8 201 363	8 956 836	90 478	987 298	740 480	1 409 696	15
40 896 622	8 449 327	9 206 729	91 537	707 907	689 195	1 435 722	16
37 799 746	7 983 278	8 675 538	81 426	644 030	585 005	1 326 211	17
35 069 209	7 622 321	8 247 793	72 881	625 733	500 061	1 242 036	18
30 879 890	6 892 596	7 428 874	61 956	604 902	408 596	1 122 210	19
26 444 598	6 101 932	6 542 832	50 924	510 129	325 336	972 272	20
23 269 741	5 513 421	5 889 772	43 858	488 854	267 173	887 982	21
19 691 378	4 812 931	5 116 105	37 248	510 481	210 613	768 998	22
96 421 942	26 332 310	27 582 078	162 353	3 418 120	820 956	4 323 735	23
26 096 444	8 687 895	8 874 215	38 500	1 840 509	139 021	1 458 013	24
10 038 219	3 780 053	3 819 368	13 840	1 270 120	37 396	652 456	25
5 201 766	2 119 153	2 131 189	6 291	618 204	14 918	346 881	26
3 067 920	1 324 390	1 328 264	3 546	497 494	6 916	201 930	27
1 982 270	891 423	892 938	2 145	423 262	3 665	131 592	28
1 394 193	645 552	645 824	1 365	321 286	2 212	101 869	29
1 007 277	476 467	475 953	916	231 640	1 395	79 304	30
4 581 162	2 316 549	2 288 597	3 114	2 121 512	3 429	380 134	31
636 054 516	146 053 899	156 539 681	2 575 852	34 599 537	11 307 873	25 523 925	32

3 Einkommensteuer  
3.10 Veranlagte Lohnsteuerpflichtige  
3.10.1 Mit Einkünften aus nicht  
3.10.1.2 Nach der Grund

Lfd. Nr.	Bruttolohn von ... bis unter ... DM	Bruttolohn				Versorgungs- Freibetrag		Lohnersatz- leistungen	
		insgesamt		darunter Versorgungs- bezüge		Stpfl.	1 000 DM	Stpfl.	1 000 DM
		Stpfl.	1 000 DM	Stpfl.	1 000 DM				
1	1 - 5 000	204 520	506 835	97 125	217 500	97 125	87 034	13 942	128 006
2	5 000 - 7 500	86 438	534 783	31 895	182 019	31 895	72 819	7 722	58 468
3	7 500 - 10 000	76 463	669 103	26 456	211 764	26 456	84 713	8 162	56 733
4	10 000 - 12 500	81 312	913 780	28 791	301 593	28 791	120 075	8 727	56 320
5	12 500 - 15 000	81 388	1 117 906	33 177	422 279	33 177	148 968	8 747	52 599
6	15 000 - 20 000	163 278	2 854 821	62 479	1 000 759	62 479	278 785	17 308	93 756
7	20 000 - 25 000	159 844	3 590 561	48 361	961 125	48 361	210 556	16 356	77 530
8	25 000 - 30 000	188 771	5 232 176	45 062	1 102 035	45 062	197 559	18 408	73 708
9	30 000 - 35 000	865 058	28 348 455	39 669	1 115 412	39 669	172 547	71 478	166 232
10	35 000 - 40 000	1 036 999	38 816 511	37 616	1 220 551	37 616	166 019	74 477	125 514
11	40 000 - 45 000	839 835	35 559 677	27 870	995 423	27 870	121 860	48 005	69 702
12	45 000 - 50 000	586 781	27 785 445	31 197	1 316 192	31 197	140 679	22 173	38 864
13	50 000 - 55 000	398 263	20 845 071	19 901	902 033	19 901	89 543	8 950	20 288
14	55 000 - 60 000	269 421	15 447 270	14 592	716 472	14 592	66 293	4 409	13 168
15	60 000 - 65 000	195 716	12 196 776	11 001	573 812	11 001	50 341	2 273	7 546
16	65 000 - 70 000	131 984	8 888 042	9 196	595 088	9 196	42 509	1 235	4 881
17	70 000 - 75 000	88 247	6 381 336	3 624	187 805	3 624	16 355	801	3 456
18	75 000 - 80 000	64 809	5 014 742	3 156	177 645	3 156	14 337	545	2 916
19	80 000 - 85 000	44 827	3 691 398	1 830	100 256	1 830	8 236	340	1 940
20	85 000 - 90 000	33 858	2 962 064	1 119	57 492	1 119	4 967	241	1 443
21	90 000 - 95 000	24 383	2 251 688	785	42 681	785	3 530	161	1 040
22	95 000 - 100 000	18 946	1 845 740	796	52 420	796	3 570	102	791
23	100 000 - 150 000	60 135	7 005 871	2 425	197 020	2 425	11 094	410	4 161
24	150 000 - 200 000	10 645	1 805 593	491	57 696	491	2 253	98	1 396
25	200 000 - 250 000	3 409	754 301	200	29 034	200	916	33	383
26	250 000 - 300 000	1 538	417 762	100	17 257	100	470	10	156
27	300 000 - 350 000	796	256 153	55	10 754	55	246	4	62
28	350 000 - 400 000	470	175 295	24	5 548	24	115	4	63
29	400 000 - 450 000	301	127 673	20	3 380	20	96	4	86
30	450 000 - 500 000	196	93 068	13	2 781	13	59		
31	500 000 oder mehr	658	557 896	37	11 488	37	174	5	43
32	Insgesamt	5 719 289	236 647 792	579 063	12 727 314	579 063	2 116 721	335 130	1 061 252

Lfd. Nr.	Bruttolohn von ... bis unter ... DM	Sonderaus- gaben	Außergewöhnliche Belastungen		Einkommen	Kinderfreibeträge (§ 32 Abs. 6 EStG)			
			Stpfl.	1 000 DM		volle		halbe	
						Stpfl.	1 000 DM	Stpfl.	1 000 DM
1	1 - 5 000	485 723	64 915	138 348	565 354	7 049	22 972	7 926	13 842
2	5 000 - 7 500	241 482	26 329	54 086	354 358	3 959	12 932	5 579	9 654
3	7 500 - 10 000	239 335	23 276	47 558	428 526	3 888	12 599	5 409	9 408
4	10 000 - 12 500	273 937	25 777	53 723	526 347	4 394	14 236	5 942	10 275
5	12 500 - 15 000	293 140	29 759	65 678	676 273	5 205	16 807	6 175	10 542
6	15 000 - 20 000	653 486	65 376	155 421	1 931 261	14 744	47 338	15 328	25 876
7	20 000 - 25 000	686 052	63 505	154 171	2 602 586	18 132	59 020	16 746	28 550
8	25 000 - 30 000	799 841	64 203	156 068	3 970 415	17 765	57 731	16 346	27 282
9	30 000 - 35 000	3 448 744	159 555	241 832	22 596 446	30 290	96 133	60 616	95 408
10	35 000 - 40 000	4 240 500	225 702	369 697	31 313 857	38 029	120 387	89 646	143 119
11	40 000 - 45 000	3 560 536	216 095	398 071	29 112 348	39 227	124 764	89 758	146 036
12	45 000 - 50 000	2 572 050	170 248	358 324	22 989 462	30 540	98 833	67 780	112 539
13	50 000 - 55 000	1 797 152	117 696	260 175	17 430 782	20 722	66 993	45 932	76 417
14	55 000 - 60 000	1 265 327	82 157	177 584	13 062 453	14 712	46 816	32 093	53 351
15	60 000 - 65 000	951 513	62 511	135 022	10 402 888	11 534	37 233	24 746	41 955
16	65 000 - 70 000	674 202	44 385	97 860	7 629 363	8 821	29 470	18 105	31 272
17	70 000 - 75 000	468 273	29 240	63 437	5 522 369	6 095	20 649	12 786	22 286
18	75 000 - 80 000	360 894	21 611	48 672	4 376 848	4 503	15 294	9 263	16 334
19	80 000 - 85 000	260 355	15 249	37 817	3 227 414	3 697	13 207	7 225	13 019
20	85 000 - 90 000	204 391	11 258	26 876	2 609 488	2 450	8 535	5 228	9 525
21	90 000 - 95 000	154 940	8 479	22 232	1 981 427	2 150	7 715	4 237	7 671
22	95 000 - 100 000	123 938	6 528	16 701	1 632 317	1 616	5 681	3 025	5 457
23	100 000 - 150 000	463 426	22 113	60 934	6 256 821	6 028	21 588	11 451	20 692
24	150 000 - 200 000	113 020	4 276	12 944	1 462 007	1 311	4 859	2 361	4 384
25	200 000 - 250 000	53 604	1 412	4 545	691 570	476	1 776	764	1 456
26	250 000 - 300 000	25 946	665	2 429	384 296	228	854	372	688
27	300 000 - 350 000	14 348	365	1 386	237 420	129	450	189	358
28	350 000 - 400 000	8 245	223	940	159 993	69	246	109	193
29	400 000 - 450 000	6 809	127	455	116 849	42	159	69	124
30	450 000 - 500 000	4 305	98	414	84 415	35	117	54	94
31	500 000 oder mehr	30 447	290	1 177	505 417	112	412	172	340
32	Insgesamt	24 475 964	1 563 423	3 164 578	195 021 368	297 952	965 807	565 432	938 146

pflichtige 1989  
nach Größenklassen des Bruttolohns  
selbständiger Arbeit insgesamt  
tabelle Besteuerte

Weihnachts- Freibetrag und Arbeitnehmer- Freibetrag	Werbungskosten						Lfd. Nr.
	Pauschbetrag		erhöhte Werbungskosten				
			insgesamt		darunter für Fahrten zwischen Wohnung und Arbeitsstätte		
1 000 DM	Fälle	1 000 DM	Fälle	1 000 DM	Fälle	1 000 DM	
193 557	140 186	69 505	7 977	16 322	5 678	4 190	1
93 353	75 981	42 853	10 457	18 190	8 819	7 326	2
82 580	59 375	33 488	17 088	30 586	15 013	14 956	3
87 817	58 360	32 915	22 952	44 286	20 455	22 513	4
87 899	57 016	32 157	24 372	50 223	21 764	24 501	5
176 340	107 950	60 884	55 328	119 397	49 835	57 077	6
172 632	90 726	51 169	69 118	159 052	62 781	77 685	7
203 873	94 670	53 394	94 101	210 881	86 759	115 145	8
934 263	253 360	142 895	611 698	1 114 088	581 788	724 880	9
1 119 959	251 303	141 735	785 696	1 740 054	739 961	1 064 647	10
907 022	191 556	108 038	648 279	1 564 192	605 674	889 767	11
633 723	131 928	74 407	454 853	1 209 209	420 906	642 116	12
430 124	82 315	46 426	315 948	942 884	288 382	459 265	13
290 975	53 911	30 406	215 510	703 009	193 724	316 362	14
211 373	38 574	21 756	157 142	557 831	138 582	228 690	15
142 543	26 852	15 145	105 132	400 009	90 631	153 550	16
95 307	15 961	9 002	72 286	294 973	61 013	104 956	17
69 994	11 704	6 601	53 105	231 797	44 247	76 462	18
48 413	8 152	4 598	36 675	172 951	30 062	53 784	19
36 567	5 664	3 194	28 194	140 200	22 722	40 936	20
26 334	4 328	2 441	20 055	104 813	16 002	29 857	21
20 462	3 571	2 014	15 375	85 382	11 951	22 320	22
64 946	14 297	8 064	45 838	289 089	32 706	61 564	23
11 497	3 825	2 157	6 820	54 823	3 770	6 891	24
3 682	1 585	894	1 824	16 712	786	1 422	25
1 661	781	440	757	7 168	256	531	26
860	426	240	370	3 473	118	199	27
508	255	144	215	2 391	73	133	28
325	151	85	150	1 377	45	77	29
212	114	64	82	1 076	25	42	30
711	396	223	262	2 724	55	92	31
6 149 508	1 785 273	997 333	3 877 659	10 289 164	3 554 583	5 202 537	32

Zu versteuerndes Einkommen	Festgesetzte Einkommen- steuer	Einbehaltene Lohnsteuer	Steuernachforderung		Steuererstattung		Lfd. Nr.
			Stpfl.	1 000 DM	Stpfl.	1 000 DM	
444 559	20 416	26 102	72 807	360 448	92 547	44 949	1
291 399	22 774	29 975	34 503	115 581	41 077	32 458	2
368 540	32 309	42 195	30 669	114 295	40 114	33 603	3
455 195	47 241	59 464	36 162	177 579	40 139	37 802	4
591 892	64 952	78 695	38 098	108 849	40 059	42 240	5
1 711 323	218 832	251 611	76 090	257 066	84 770	100 192	6
2 353 919	360 732	401 557	66 586	220 451	92 310	121 162	7
3 730 659	642 593	700 113	61 227	168 108	126 780	155 458	8
22 089 024	4 178 974	4 529 214	78 200	190 722	777 854	502 025	9
30 672 389	6 221 657	6 801 810	79 996	197 631	943 425	791 168	10
28 475 286	6 195 854	6 772 080	68 108	246 179	760 213	818 012	11
22 498 244	5 223 340	5 700 705	50 714	182 474	528 544	733 333	12
17 103 692	4 220 974	4 593 930	35 979	134 264	357 111	606 711	13
12 833 746	3 349 564	3 622 261	25 685	146 357	240 446	504 635	14
10 222 955	2 809 581	3 021 309	20 064	144 924	173 478	428 556	15
7 493 688	2 154 264	2 302 058	14 322	96 320	116 360	347 988	16
5 432 387	1 627 735	1 730 341	10 181	81 106	77 241	255 932	17
4 312 279	1 340 657	1 417 755	7 843	91 192	56 406	212 298	18
3 175 019	1 016 964	1 071 944	5 809	79 669	38 639	166 206	19
2 574 889	853 689	894 266	4 578	50 902	29 037	136 999	20
1 951 967	663 340	694 937	3 417	61 405	20 778	110 247	21
1 611 133	562 807	584 765	2 994	56 268	15 852	95 275	22
6 178 575	2 334 143	2 403 243	11 063	356 659	48 719	402 068	23
1 625 349	701 382	710 545	2 657	203 084	7 941	123 814	24
685 754	316 881	319 201	1 066	190 912	2 338	84 778	25
381 601	183 327	183 796	513	72 772	1 020	32 806	26
235 939	116 351	116 038	321	49 350	473	15 092	27
159 180	79 632	79 176	201	55 927	269	11 278	28
116 295	58 846	57 935	121	54 420	179	8 363	29
84 014	42 855	42 420	88	23 650	107	4 966	30
504 141	266 433	251 132	345	271 407	311	93 046	31
190 365 033	45 929 159	49 490 574	840 407	4 559 971	4 754 537	7 054 451	32

3 Einkommensteuer  
3.10 Veranlagte Lohnsteuerpflichtige  
3.10.1 Mit Einkünften aus nicht  
3.10.1.3 Nach der Splitting

Lfd. Nr.	Bruttolohn von ... bis unter ... DM	Bruttolohn				Versorgungs- Freibetrag		Lohnersatz- leistungen	
		insgesamt		darunter Versorgungs- bezüge		Stpfl.	1 000 DM	Stpfl.	1 000 DM
		Stpfl.	1 000 DM	Stpfl.	1 000 DM				
1	1 - 5 000	223 768	616 789	85 662	195 247	92 455	78 130	32 665	354 206
2	5 000 - 7 500	136 473	834 280	31 941	168 044	35 963	67 230	16 969	152 022
3	7 500 - 10 000	91 882	801 215	26 406	188 740	29 934	75 507	16 834	140 296
4	10 000 - 12 500	92 037	1 038 028	21 831	193 903	24 809	77 347	16 553	137 096
5	12 500 - 15 000	87 623	1 202 408	21 856	232 962	24 366	84 244	15 937	134 624
6	15 000 - 20 000	185 505	3 254 291	43 872	577 274	48 319	170 416	32 859	283 319
7	20 000 - 25 000	199 184	4 478 245	57 299	1 015 104	61 518	235 554	34 059	275 606
8	25 000 - 30 000	200 239	5 506 825	62 544	1 397 611	66 807	266 711	37 213	265 173
9	30 000 - 35 000	242 087	7 873 003	60 523	1 574 602	64 524	259 597	48 033	285 384
10	35 000 - 40 000	344 096	12 953 895	50 319	1 442 684	53 536	210 717	66 126	328 830
11	40 000 - 45 000	419 524	17 841 502	41 073	1 279 287	43 680	169 913	73 919	337 841
12	45 000 - 50 000	427 195	20 295 433	42 341	1 540 999	44 618	181 122	65 987	311 756
13	50 000 - 55 000	448 899	23 597 445	38 758	1 580 794	40 839	169 232	62 854	282 679
14	55 000 - 60 000	506 515	29 160 670	32 693	1 441 889	34 388	145 996	62 202	253 885
15	60 000 - 65 000	638 579	39 920 439	25 277	1 145 159	26 606	112 999	65 608	241 851
16	65 000 - 70 000	651 526	43 966 359	30 178	1 645 585	31 247	138 989	57 554	199 514
17	70 000 - 75 000	580 096	42 039 466	16 616	837 219	17 545	76 074	46 093	153 552
18	75 000 - 80 000	509 462	39 446 114	15 860	890 777	16 707	73 564	34 059	115 796
19	80 000 - 85 000	426 778	35 176 337	10 321	552 984	11 040	48 293	23 854	85 963
20	85 000 - 90 000	343 111	29 998 959	6 662	333 548	7 343	31 775	16 676	66 119
21	90 000 - 95 000	287 216	26 542 154	5 518	282 961	6 259	27 268	11 794	51 824
22	95 000 - 100 000	229 303	22 341 918	5 962	377 167	6 912	30 728	8 391	40 578
23	100 000 - 150 000	924 600	108 722 177	23 756	1 571 340	27 476	123 185	23 870	144 745
24	150 000 - 200 000	167 148	28 296 917	4 129	319 316	4 325	19 175	3 048	27 424
25	200 000 - 250 000	47 912	10 579 975	1 325	130 356	1 981	6 218	760	8 193
26	250 000 - 300 000	19 722	5 357 767	600	73 612	615	2 780	259	3 155
27	300 000 - 350 000	9 685	3 120 174	316	45 988	330	1 490	114	1 475
28	350 000 - 400 000	5 348	1 994 504	173	27 098	179	824	64	793
29	400 000 - 450 000	3 285	1 389 148	132	25 513	134	631	31	405
30	450 000 - 500 000	2 117	1 002 511	99	17 839	103	483		
31	500 000 oder mehr	5 892	4 490 934	263	63 644	275	1 277	77	1 131
32	Insgesamt	8 456 807	573 839 883	764 305	21 169 246	824 233	2 887 470	874 462	4 685 235

Lfd. Nr.	Bruttolohn von ... bis unter ... DM	Sonderaus- gaben	Außergewöhnliche Belastungen		Einkommen	Kinderfreibeträge (§ 32 Abs. 6 EStG)			
			Stpfl.	1 000 DM		volle		halbe	
						Stpfl.	1 000 DM	Stpfl.	1 000 DM
1	1 - 5 000	1 586 378	115 490	295 263	860 927	73 741	313 001	3 396	5 805
2	5 000 - 7 500	1 239 390	63 996	168 202	673 104	61 609	260 343	3 287	5 708
3	7 500 - 10 000	762 604	45 197	117 713	603 614	39 393	163 740	2 330	3 996
4	10 000 - 12 500	795 172	43 480	113 954	681 329	41 553	172 822	2 547	4 435
5	12 500 - 15 000	780 171	43 152	115 058	781 449	39 506	163 360	2 290	3 920
6	15 000 - 20 000	1 648 828	94 336	257 536	2 270 849	82 557	335 184	5 131	8 746
7	20 000 - 25 000	1 740 968	107 406	307 366	3 294 591	83 264	334 952	5 203	8 998
8	25 000 - 30 000	1 746 603	108 979	324 796	4 056 705	80 483	325 200	5 267	9 049
9	30 000 - 35 000	2 170 207	121 607	351 549	5 820 645	108 562	448 566	6 999	11 948
10	35 000 - 40 000	3 062 730	148 326	394 696	9 556 669	191 641	800 362	10 277	17 186
11	40 000 - 45 000	3 724 881	171 140	439 325	13 202 669	262 534	1 139 841	13 258	22 335
12	45 000 - 50 000	3 753 506	175 010	443 664	15 188 196	272 711	1 176 614	13 888	23 530
13	50 000 - 55 000	3 869 087	173 753	411 231	17 872 588	286 704	1 188 149	14 285	23 951
14	55 000 - 60 000	4 220 672	185 906	409 942	22 544 471	337 660	1 382 311	16 138	26 610
15	60 000 - 65 000	5 117 436	233 464	486 488	31 622 539	417 589	1 711 397	20 465	33 605
16	65 000 - 70 000	5 180 455	253 947	578 937	35 128 395	406 870	1 662 554	20 767	34 196
17	70 000 - 75 000	4 686 790	228 674	542 833	33 851 751	353 369	1 439 172	19 528	32 301
18	75 000 - 80 000	4 273 319	207 140	516 654	32 033 190	303 581	1 233 020	17 808	29 731
19	80 000 - 85 000	3 560 682	178 108	461 669	28 783 880	256 651	1 045 153	15 648	26 304
20	85 000 - 90 000	2 906 212	144 589	370 541	24 714 702	202 036	818 490	13 180	22 231
21	90 000 - 95 000	2 474 898	126 564	349 547	22 050 202	174 310	710 297	11 110	18 815
22	95 000 - 100 000	2 030 042	99 884	268 258	18 650 711	134 940	550 134	9 320	15 795
23	100 000 - 150 000	8 769 603	422 887	1 225 469	92 866 358	557 994	2 332 846	42 218	73 747
24	150 000 - 200 000	1 954 828	82 210	278 712	24 952 494	105 898	461 174	9 184	16 689
25	200 000 - 250 000	694 219	24 085	90 378	9 500 796	32 151	142 070	2 619	4 825
26	250 000 - 300 000	335 625	10 004	38 450	4 883 560	13 644	60 607	1 121	2 080
27	300 000 - 350 000	196 430	4 796	18 884	2 863 291	6 753	29 950	498	923
28	350 000 - 400 000	126 700	2 729	10 940	1 841 026	3 815	17 182	256	488
29	400 000 - 450 000	93 333	1 662	6 747	1 288 948	2 326	10 564	173	312
30	450 000 - 500 000	65 980	1 078	4 616	930 487	1 510	6 915	99	183
31	500 000 oder mehr	304 521	3 015	12 889	4 097 059	4 105	19 020	323	604
32	Insgesamt	73 872 467	3 622 614	9 412 306	467 267 194	4 939 460	20 454 992	288 613	489 044

\*) Die Daten liegen auch für nach Splittingtabelle Besteuerter mit 1 oder 2 Einkommensbeziehern vor.

pflichtige 1989  
nach Größenklassen des Bruttolohns  
selbständiger Arbeit insgesamt  
tabelle Besteuerte \*)

Weihnachts- Freibetrag und Arbeitnehmer- Freibetrag	Werbungskosten						Lfd. Nr.
	Pauschbetrag		erhöhte Werbungskosten				
			insgesamt		darunter für Fahrten zwischen Wohnung und Arbeitsstätte		
1 000 DM	Fälle	1 000 DM	Fälle	1 000 DM	Fälle	1 000 DM	
228 363	175 565	88 752	3 106	6 076	1 881	1 184	1
157 658	138 648	77 285	4 893	7 353	3 959	3 170	2
110 730	93 948	52 401	6 997	10 189	5 995	4 894	3
110 812	90 968	50 841	10 392	15 382	9 042	7 884	4
105 368	83 136	46 477	13 215	20 423	11 784	10 963	5
224 913	164 832	92 019	40 827	64 160	37 355	37 053	6
244 894	167 983	93 633	56 171	95 108	51 602	55 585	7
249 421	159 714	89 148	68 713	129 460	62 268	71 226	8
300 667	163 443	91 044	112 123	225 895	102 100	127 285	9
426 684	176 225	97 625	215 224	466 139	198 079	271 165	10
534 709	187 585	103 579	303 443	683 430	279 533	395 127	11
575 085	199 685	110 580	329 446	764 108	303 646	436 398	12
677 506	243 909	135 656	380 133	862 865	351 335	491 601	13
824 057	287 485	160 465	472 903	1 062 584	437 366	599 887	14
1 064 310	336 856	188 528	646 903	1 435 739	599 206	806 128	15
1 120 723	336 815	188 827	699 734	1 640 987	647 650	901 083	16
1 033 815	293 236	164 518	663 247	1 604 301	612 637	867 220	17
918 605	251 961	141 429	598 066	1 497 933	550 768	791 685	18
775 640	202 816	113 895	515 015	1 354 913	470 823	688 823	19
631 457	159 005	89 296	425 542	1 167 819	387 501	579 308	20
521 980	125 676	70 593	357 529	1 043 489	322 776	491 710	21
420 047	100 275	56 307	288 635	887 191	258 310	402 023	22
1 685 708	378 311	212 542	1 182 443	4 478 702	1 011 523	1 648 126	23
287 552	76 140	42 813	190 095	1 021 370	140 405	244 136	24
77 695	27 556	15 505	44 360	286 138	26 695	46 170	25
30 766	13 114	7 363	15 382	105 927	7 752	13 253	26
14 837	7 013	3 949	6 723	48 231	2 842	4 909	27
8 103	4 080	2 296	3 422	26 199	1 247	2 155	28
4 826	2 408	1 355	2 062	15 080	695	1 160	29
3 110	1 647	927	1 235	9 634	382	587	30
8 460	4 634	2 611	3 198	30 883	898	1 395	31
13 378 501	4 654 669	2 592 279	7 661 177	21 067 765	6 898 055	10 003 296	32

Zu versteuerndes Einkommen	Festgesetzte Einkommen- steuer	Einbehaltene Lohnsteuer	Steuernachforderung		Steuererstattung		Lfd. Nr.
			Stpfl.	1 000 DM	Stpfl.	1 000 DM	
488 070	14 757	17 204	81 446	1 142 941	71 555	31 886	1
388 609	18 454	21 744	69 353	1 314 507	40 526	27 922	2
424 006	24 513	29 339	40 502	849 154	35 853	28 745	3
492 120	33 626	39 809	44 855	848 572	33 813	47 504	4
601 491	42 590	49 926	44 096	829 086	33 867	37 409	5
1 895 998	148 573	168 531	98 174	1 574 808	76 160	98 507	6
2 901 624	265 832	294 428	103 685	1 579 108	91 538	131 278	7
3 667 334	409 984	450 522	92 694	1 390 709	105 969	165 924	8
5 306 142	680 439	755 692	93 170	1 496 412	147 542	251 771	9
8 696 316	1 203 261	1 377 730	91 802	1 387 741	250 538	454 973	10
12 000 612	1 753 838	2 024 667	87 307	1 115 247	330 404	633 000	11
13 942 401	2 160 600	2 467 539	79 590	958 452	346 421	687 070	12
16 615 737	2 720 020	3 078 521	68 925	842 826	379 171	740 951	13
21 097 163	3 626 121	4 051 309	63 051	828 486	442 760	822 195	14
29 851 693	5 391 782	5 935 627	70 414	842 374	567 002	981 140	15
33 402 934	6 295 062	6 904 671	77 215	611 586	572 835	1 087 734	16
32 367 359	6 355 543	6 945 198	71 245	562 924	507 764	1 070 279	17
30 756 930	6 281 664	6 830 039	65 038	534 541	443 655	1 029 798	18
27 704 872	5 875 632	6 356 930	56 147	525 233	369 957	956 004	19
23 869 709	5 248 244	5 648 567	46 346	459 227	296 299	835 273	20
21 317 774	4 850 081	5 194 835	40 441	427 450	246 395	777 735	21
18 080 245	4 250 124	4 531 340	34 254	454 214	194 761	673 723	22
90 243 366	23 998 166	25 178 835	151 290	3 061 462	772 237	3 921 678	23
24 471 095	7 986 514	8 163 670	35 843	1 637 425	131 080	1 334 199	24
9 352 465	3 463 172	3 500 167	12 774	1 079 208	35 058	567 677	25
4 820 164	1 935 826	1 947 393	5 778	545 432	13 898	314 075	26
2 831 981	1 208 039	1 212 226	3 225	448 144	6 443	185 838	27
1 823 089	811 790	813 762	1 944	367 335	3 396	120 314	28
1 277 898	586 706	587 889	1 244	266 866	2 033	93 506	29
923 263	433 612	433 533	828	207 990	1 288	74 338	30
4 077 021	2 050 116	2 037 465	2 769	1 850 105	3 118	287 088	31
445 689 483	100 124 681	107 049 107	1 735 445	30 039 566	6 553 336	18 469 475	32

3 Einkommensteuer  
3.10 Veranlagte Lohnsteuerpflichtige  
3.10.2 Mit Einkünften nur  
3.10.2.1 Steuerpflichtige

Lfd. Nr.	Bruttolohn von ... bis unter ... DM	Bruttolohn				Versorgungs- Freibetrag		Lohnersatz- leistungen	
		insgesamt		darunter Versorgungs- bezüge		Stpfl.	1 000 DM	Stpfl.	1 000 DM
		Stpfl.	1 000 DM	Stpfl.	1 000 DM				
1	1 - 5 000	22 826	75 896	304	882	305	353	10 655	71 276
2	5 000 - 7 500	16 730	104 422	309	1 252	310	501	9 215	60 799
3	7 500 - 10 000	19 412	171 209	336	1 848	341	739	9 964	66 736
4	10 000 - 12 500	21 532	241 435	385	2 388	391	952	10 200	69 049
5	12 500 - 15 000	21 484	296 224	512	4 524	515	1 626	10 092	69 451
6	15 000 - 20 000	45 123	791 691	1 464	20 403	1 481	5 810	21 147	151 657
7	20 000 - 25 000	55 572	1 255 506	2 330	45 154	2 363	10 025	22 588	150 897
8	25 000 - 30 000	91 142	2 545 507	3 965	89 165	4 033	16 741	26 569	150 008
9	30 000 - 35 000	742 911	24 379 482	6 094	160 943	6 155	26 418	85 976	270 726
10	35 000 - 40 000	945 592	35 426 878	10 558	341 926	10 621	48 120	101 827	283 710
11	40 000 - 45 000	807 525	34 222 482	8 188	282 308	8 249	36 977	83 875	250 820
12	45 000 - 50 000	604 869	28 668 188	10 523	426 288	10 592	48 254	59 009	213 459
13	50 000 - 55 000	496 564	26 045 503	8 557	358 111	8 644	38 750	48 912	188 387
14	55 000 - 60 000	462 399	26 597 591	7 720	335 553	7 814	35 170	46 605	166 031
15	60 000 - 65 000	533 124	33 320 280	6 171	263 006	6 252	27 790	50 037	161 528
16	65 000 - 70 000	502 123	33 870 000	7 765	396 341	7 864	35 764	43 611	130 741
17	70 000 - 75 000	429 500	31 112 887	4 018	167 561	4 132	18 367	34 463	98 083
18	75 000 - 80 000	359 622	27 841 136	3 779	175 138	3 876	17 202	24 740	70 581
19	80 000 - 85 000	287 215	23 667 191	2 576	109 291	2 682	11 891	16 502	48 167
20	85 000 - 90 000	221 760	19 382 600	1 604	61 079	1 704	7 427	10 995	35 041
21	90 000 - 95 000	173 094	15 992 051	1 299	52 735	1 432	6 298	7 289	25 413
22	95 000 - 100 000	131 405	12 798 662	1 289	64 104	1 496	6 668	4 868	18 863
23	100 000 - 150 000	418 433	48 337 644	4 535	235 491	5 278	23 876	11 087	53 555
24	150 000 - 200 000	39 680	6 623 150	327	15 671	334	1 472	725	5 470
25	200 000 - 250 000	6 640	1 456 984	66	3 140	69	298	109	934
26	250 000 - 300 000	2 042	553 498	17	1 495	17	81		
27	300 000 - 350 000	842	271 512						
28	350 000 - 400 000	426	158 254	5	200	5	24		
29	400 000 - 450 000	236	99 808					52	538
30	450 000 - 500 000	122	57 786	5	743	5	24		
31	500 000 oder mehr	239	189 081						
32	Insgesamt	7 460 184	436 554 539	94 701	3 616 740	96 960	427 620	751 112	2 811 919

Lfd. Nr.	Bruttolohn von ... bis unter ... DM	Sonderaus- gaben	Außergewöhnliche Belastungen		Einkommen	Kinderfreibeträge (§ 32 Abs. 6 EStG)			
			Stpfl.	1 000 DM		volle		halbe	
						Stpfl.	1 000 DM	Stpfl.	1 000 DM
1	1 - 5 000	31 368	3 543	5 945	8 789	5 414	21 169	1 665	2 906
2	5 000 - 7 500	33 887	3 577	6 759	26 131	4 473	17 540	1 471	2 571
3	7 500 - 10 000	50 808	4 630	9 412	62 527	4 978	19 343	1 677	2 881
4	10 000 - 12 500	67 894	5 488	12 069	102 010	5 317	20 895	1 872	3 217
5	12 500 - 15 000	78 366	5 915	13 878	137 007	5 389	20 990	2 045	3 509
6	15 000 - 20 000	193 131	14 939	34 329	402 455	13 585	52 119	5 448	9 135
7	20 000 - 25 000	267 108	20 175	47 384	713 790	17 687	67 202	6 822	11 495
8	25 000 - 30 000	441 034	25 935	59 683	1 665 032	22 818	87 931	8 180	13 574
9	30 000 - 35 000	3 089 793	123 756	164 620	18 937 360	49 239	186 779	52 091	81 501
10	35 000 - 40 000	4 209 264	203 244	327 451	27 482 895	102 448	404 326	80 718	128 727
11	40 000 - 45 000	3 975 950	211 850	399 026	26 418 923	141 712	590 288	80 943	131 731
12	45 000 - 50 000	3 280 296	177 996	377 498	21 986 447	145 368	610 816	61 731	102 467
13	50 000 - 55 000	3 024 451	149 510	316 430	19 871 222	163 406	652 142	43 617	72 517
14	55 000 - 60 000	3 101 042	142 552	282 043	20 374 688	212 661	850 839	33 292	54 859
15	60 000 - 65 000	3 784 757	174 002	323 432	26 013 658	284 693	1 149 449	30 954	51 400
16	65 000 - 70 000	3 685 469	179 323	376 022	26 561 338	273 477	1 099 543	26 367	44 072
17	70 000 - 75 000	3 260 271	158 583	356 963	24 549 583	231 682	925 141	21 392	35 817
18	75 000 - 80 000	2 793 674	138 204	329 476	22 112 366	192 418	764 953	17 692	29 855
19	80 000 - 85 000	2 277 030	113 698	282 421	18 908 358	155 068	614 288	14 374	24 342
20	85 000 - 90 000	1 788 879	89 350	220 434	15 582 607	118 066	464 506	11 355	19 368
21	90 000 - 95 000	1 416 591	71 814	186 219	12 919 275	93 699	368 675	8 996	15 393
22	95 000 - 100 000	1 091 689	54 444	137 972	10 382 388	70 193	276 439	6 940	11 669
23	100 000 - 150 000	3 656 630	181 292	487 263	39 802 060	226 219	906 546	24 306	42 110
24	150 000 - 200 000	395 328	18 451	61 047	5 637 821	22 339	94 449	2 963	5 445
25	200 000 - 250 000	72 890	3 113	11 850	1 279 484	4 087	17 681	500	928
26	250 000 - 300 000	23 528	877	3 736	499 256	1 396	6 205	143	272
27	300 000 - 350 000	9 848	383	2 086	249 560	575	2 626	58	102
28	350 000 - 400 000	5 032	196	1 351	146 336	292	1 326	12	25
29	400 000 - 450 000	2 785	112	617	93 399	164	770	16	30
30	450 000 - 500 000	1 682	69	476	54 030	71	330	6	15
31	500 000 oder mehr	2 936	116	778	182 012	131	653	9	17
32	Insgesamt	46 113 411	2 277 137	4 838 660	343 145 231	2 569 065	10 296 019	547 655	901 950

pflichtige 1989  
nach Größenklassen des Bruttolohns  
aus nichtselbständiger Arbeit  
insgesamt

Weihnachts- Freibetrag und Arbeitnehmer- Freibetrag	Werbungskosten						Lfd. Nr.
	Pauschbetrag		erhöhte Werbungskosten				
			insgesamt		darunter für Fahrten zwischen Wohnung und Arbeitsstätte		
1 000 DM	Fälle	1 000 DM	Fälle	1 000 DM	Fälle	1 000 DM	
24 599	21 148	11 848	1 870	4 664	1 323	824	1
18 547	14 396	8 082	2 754	4 436	2 406	1 881	2
21 642	13 473	7 552	6 553	10 751	5 931	5 546	3
24 074	12 194	6 829	10 097	17 792	9 241	9 770	4
24 236	10 991	6 153	11 455	22 337	10 437	11 657	5
51 640	22 452	12 539	25 421	52 426	23 173	25 976	6
64 296	24 659	13 761	34 905	74 424	32 024	38 346	7
104 466	37 575	21 041	59 132	124 331	54 732	70 046	8
811 755	196 753	110 663	554 724	979 054	528 735	647 873	9
1 039 816	211 261	118 435	750 926	1 648 657	708 191	1 020 247	10
906 104	179 737	100 400	658 221	1 566 825	615 770	903 879	11
708 034	145 756	81 230	508 847	1 297 744	472 495	710 687	12
657 259	162 469	90 654	444 568	1 147 414	411 333	608 718	13
691 627	193 169	108 012	445 821	1 098 714	412 943	586 844	14
851 961	235 175	131 834	552 809	1 277 711	513 596	698 625	15
854 412	229 378	128 771	561 130	1 321 524	521 549	726 236	16
765 768	198 444	111 504	510 242	1 218 217	473 940	668 613	17
654 840	163 604	91 950	442 479	1 079 612	410 691	586 234	18
531 280	127 786	71 857	363 955	919 099	336 382	487 483	19
415 389	95 408	53 640	289 193	752 398	266 517	393 498	20
323 139	70 480	39 637	228 700	630 548	209 432	316 907	21
247 153	51 785	29 099	177 088	511 236	160 802	248 242	22
786 588	145 983	82 096	582 328	2 027 267	510 404	831 349	23
69 339	11 874	6 678	52 330	267 608	40 133	71 844	24
10 264	2 114	1 189	7 393	46 557	4 888	8 511	25
2 841	733	413	1 896	12 886	1 036	1 867	26
1 086	293	165	714	4 560	362	607	27
529	148	83	342	2 440	159	272	28
295	85	47	188	1 280			29
154	38	21	105	631	148	220	30
292	107	60	164	1 285	79	114	31
10 663 425	2 579 448	1 446 306	7 286 350	18 124 430	6 738 652	9 682 974	32

Zu versteuerndes Einkommen	Festgesetzte Einkommen- steuer	Einbehaltene Lohnsteuer	Steuernachforderung		Steuererstattung		Lfd. Nr.
			Stpfl.	1 000 DM	Stpfl.	1 000 DM	
10 397	102	8 236	116	14	21 184	8 661	1
26 470	511	11 003	260	65	15 405	10 879	2
54 474	1 821	16 532	596	164	18 003	15 197	3
85 765	5 134	23 540	946	355	19 885	19 090	4
115 659	10 051	31 131	1 151	604	19 748	22 007	5
328 594	35 162	87 840	3 124	2 077	41 199	55 310	6
603 075	76 760	146 181	4 058	3 147	51 013	73 231	7
1 520 986	234 000	332 058	5 137	4 614	85 435	103 570	8
18 461 765	3 423 193	3 848 686	14 381	10 287	719 946	437 298	9
26 675 786	5 205 708	5 960 331	18 313	15 984	913 784	773 235	10
25 432 974	5 174 667	6 021 723	16 306	19 696	779 486	870 241	11
21 077 413	4 422 269	5 206 573	13 581	23 012	583 748	811 174	12
19 022 101	3 988 075	4 719 533	11 293	23 851	480 126	759 525	13
19 386 117	3 955 783	4 653 667	10 440	21 829	448 583	724 017	14
24 751 927	4 928 656	5 684 229	18 790	21 541	511 546	781 428	15
25 373 847	5 078 029	5 835 432	27 647	22 120	472 133	783 786	16
23 563 806	4 815 122	5 507 382	29 592	23 811	398 290	720 126	17
21 300 559	4 473 935	5 099 407	27 436	23 547	331 062	652 867	18
18 257 793	3 941 644	4 477 922	23 692	23 499	262 652	563 187	19
15 091 842	3 360 401	3 801 301	19 503	21 050	201 683	464 997	20
12 529 957	2 871 156	3 247 507	15 598	18 442	157 020	397 540	21
10 090 425	2 378 265	2 681 439	12 726	16 870	118 361	322 451	22
38 842 489	10 121 326	11 371 094	43 512	77 277	373 779	1 338 009	23
5 536 806	1 766 318	1 952 637	4 823	21 059	34 631	209 107	24
1 260 613	456 784	496 099	929	8 626	5 641	48 283	25
492 690	194 980	207 016	265	6 303	1 730	18 412	26
246 791	104 793	108 667	124	4 344	701	8 246	27
144 956	64 143	65 658	75	3 638	347	5 162	28
92 570	41 575	41 847	42	2 678	187	2 954	29
53 684	24 325	23 811	26	2 424	95	1 912	30
181 327	86 081	58 129	76	31 663	161	3 715	31
330 613 658	71 240 769	81 726 611	324 558	454 593	7 067 564	11 005 619	32



3 Einkommensteuer  
3.10 Veranlagte Lohnsteuerpflichtige  
3.10.2 Mit Einkünften nur  
3.10.2.2 Nach der Grund

Lfd. Nr.	Bruttolohn von ... bis unter ... DM	Bruttolohn				Versorgungs- Freibetrag		Lohnersatz- leistungen	
		insgesamt		darunter Versorgungs- bezüge		Stpfl.	1 000 DM	Stpfl.	1 000 DM
		Stpfl.	1 000 DM	Stpfl.	1 000 DM				
1	1 - 5 000	16 144	53 231	216	647	216	259	2 921	24 419
2	5 000 - 7 500	11 388	71 123	222	908	222	363	2 719	19 524
3	7 500 - 10 000	13 593	120 272	261	1 406	261	563	2 971	19 848
4	10 000 - 12 500	15 579	174 561	285	1 740	285	694	3 388	21 160
5	12 500 - 15 000	15 394	212 442	388	3 589	388	1 285	3 542	20 176
6	15 000 - 20 000	30 741	538 841	1 147	16 928	1 147	4 753	7 307	37 173
7	20 000 - 25 000	37 362	844 175	1 389	27 958	1 389	6 146	7 286	31 735
8	25 000 - 30 000	66 098	1 852 274	2 012	43 035	2 012	7 991	9 059	31 442
9	30 000 - 35 000	697 230	22 881 575	3 106	77 722	3 106	12 774	61 218	129 562
10	35 000 - 40 000	842 882	31 546 368	7 033	230 456	7 033	32 094	63 924	98 220
11	40 000 - 45 000	657 776	27 847 724	5 605	199 643	5 605	25 507	40 164	52 668
12	45 000 - 50 000	497 602	20 712 543	7 140	303 418	7 140	33 131	18 100	27 706
13	50 000 - 55 000	282 316	14 767 557	4 617	206 655	4 617	21 321	6 923	13 248
14	55 000 - 60 000	176 446	10 110 481	3 344	162 108	3 344	15 579	3 108	7 432
15	60 000 - 65 000	117 199	7 302 670	2 286	112 993	2 286	10 627	1 512	4 144
16	65 000 - 70 000	73 060	4 917 760	1 805	99 724	1 805	8 478	748	2 147
17	70 000 - 75 000	45 697	3 303 923	671	29 582	671	3 095	462	1 682
18	75 000 - 80 000	30 816	2 383 355	599	28 545	599	2 745	308	1 417
19	80 000 - 85 000	20 122	1 656 386	347	15 102	347	1 559	178	917
20	85 000 - 90 000	13 696	1 197 146	166	5 860	166	739	104	457
21	90 000 - 95 000	9 566	883 394	121	4 894	121	559	84	504
22	95 000 - 100 000	6 559	638 579	93	4 500	93	422	44	275
23	100 000 - 150 000	16 895	1 939 146	201	10 222	201	916	131	1 105
24	150 000 - 200 000	1 830	307 168	17	1 008	17	81	16	177
25	200 000 - 250 000	402	88 749	4	109	4	13	3	28
26	250 000 - 300 000	143	38 657	4	570	4	19		
27	300 000 - 350 000	79	25 515						
28	350 000 - 400 000	58	21 646						
29	400 000 - 450 000	27	11 597	3	244	3	14	4	26
30	450 000 - 500 000	25	11 892						
31	500 000 oder mehr	51	54 869						
32	Insgesamt	3 636 776	156 509 622	43 082	1 589 567	43 082	191 726	236 224	547 191

Lfd. Nr.	Bruttolohn von ... bis unter ... DM	Sonderaus- gaben	Außergewöhnliche Belastungen	Einkommen	Kinderfreibeträge (§ 32 Abs. 6 EStG)				
					volle		halbe		
					1 000 DM	Stpfl.	1 000 DM	Stpfl.	1 000 DM
1	1 - 5 000	18 224	1 287	1 587	1 531	1 036	3 448	1 324	2 361
2	5 000 - 7 500	20 359	1 267	1 609	24 955	1 007	3 336	1 232	2 147
3	7 500 - 10 000	32 745	1 781	2 232	52 427	1 187	3 694	1 442	2 480
4	10 000 - 12 500	45 910	2 359	3 093	82 931	1 454	4 700	1 616	2 786
5	12 500 - 15 000	52 281	2 662	3 485	109 178	1 580	5 033	1 781	3 054
6	15 000 - 20 000	119 036	7 592	11 090	299 149	4 921	15 617	4 826	8 049
7	20 000 - 25 000	156 338	10 982	17 472	521 865	6 860	21 906	5 957	9 984
8	25 000 - 30 000	266 353	14 505	23 995	1 309 762	7 932	25 396	7 008	11 615
9	30 000 - 35 000	2 736 863	105 657	113 711	18 112 482	19 600	61 213	49 996	77 907
10	35 000 - 40 000	3 391 493	168 349	241 287	25 206 155	27 537	86 269	76 700	122 033
11	40 000 - 45 000	2 739 695	162 189	283 498	22 521 620	28 328	89 332	75 157	122 017
12	45 000 - 50 000	1 880 973	121 781	250 831	16 887 991	21 677	69 607	55 255	91 575
13	50 000 - 55 000	1 246 431	81 401	182 237	12 126 146	14 061	44 844	36 006	59 970
14	55 000 - 60 000	802 771	52 481	115 944	8 363 743	9 526	30 273	23 490	38 907
15	60 000 - 65 000	549 450	36 376	78 338	6 078 352	6 972	22 460	16 867	28 446
16	65 000 - 70 000	357 208	23 708	52 190	4 111 614	4 874	16 168	11 575	19 884
17	70 000 - 75 000	232 755	14 899	32 495	2 777 427	3 120	10 463	7 602	13 216
18	75 000 - 80 000	163 185	10 327	23 004	2 007 864	2 197	7 300	5 241	9 186
19	80 000 - 85 000	111 921	6 878	16 594	1 396 234	1 595	5 557	3 732	6 687
20	85 000 - 90 000	78 769	4 666	10 860	1 012 270	1 001	3 411	2 557	4 635
21	90 000 - 95 000	57 568	3 393	8 785	746 670	803	2 844	1 951	3 476
22	95 000 - 100 000	40 231	2 280	5 807	542 089	558	1 990	1 280	2 280
23	100 000 - 150 000	115 817	6 300	17 382	1 654 841	1 651	5 728	3 768	6 734
24	150 000 - 200 000	15 663	737	2 432	269 736	186	653	440	842
25	200 000 - 250 000	3 589	166	710	79 657	50	169	79	134
26	250 000 - 300 000	1 279	68	418	35 093	20	70	28	57
27	300 000 - 350 000	708	45	301	23 694	7	22	15	26
28	350 000 - 400 000	464	42	390	19 875	4	12	6	10
29	400 000 - 450 000	195	19	144	10 797	3	12	3	5
30	450 000 - 500 000	187	15	197	11 249				
31	500 000 oder mehr	229	26	174	53 600	4	12	6	11
32	Insgesamt	15 238 691	844 226	1 502 292	126 450 995	169 751	541 539	396 940	650 516

pflichtige 1989  
nach Größenklassen des Bruttolohns  
aus nichtselbständiger Arbeit  
tabelle Besteuerte

Weihnachts- Freibetrag und Arbeitnehmer- Freibetrag	Werbungskosten						Lfd. Nr.
	Pauschbetrag		erhöhte Werbungskosten				
			insgesamt		darunter für Fahrten zwischen Wohnung und Arbeitsstätte		
1 000 DM	Fälle	1 000 DM	Fälle	1 000 DM	Fälle	1 000 DM	
17 225	14 718	8 276	1 425	3 761	1 030	693	1
12 299	9 261	5 223	2 127	3 505	1 874	1 546	2
14 680	8 261	4 659	5 332	8 971	4 861	4 790	3
16 825	7 324	4 131	8 255	15 239	7 594	8 533	4
16 626	6 234	3 516	9 160	18 908	8 363	9 906	5
33 200	12 293	6 933	18 448	41 265	16 789	19 983	6
40 351	13 116	7 397	24 246	55 358	22 324	28 318	7
71 386	23 235	13 104	42 863	91 621	40 013	52 908	8
753 008	176 074	99 306	521 156	907 101	498 019	607 562	9
910 313	174 962	98 679	667 920	1 459 675	631 203	909 265	10
710 398	127 862	72 114	529 914	1 271 023	496 533	730 792	11
472 610	78 573	44 315	359 029	951 963	333 096	509 270	12
304 901	45 999	25 943	236 317	701 965	216 257	345 715	13
190 562	27 816	15 688	148 630	480 301	134 336	221 108	14
126 575	17 802	10 040	99 397	346 323	88 411	147 935	15
78 905	11 156	6 292	61 904	228 935	54 002	92 296	16
49 353	6 611	3 729	39 086	154 557	33 337	58 344	17
33 281	4 363	2 461	26 453	111 759	22 289	39 972	18
21 732	2 800	1 579	17 322	78 324	14 270	25 980	19
14 792	1 835	1 035	11 861	57 166	9 628	17 863	20
10 331	1 325	747	8 241	42 613	6 610	12 784	21
7 084	900	508	5 659	30 348	4 402	8 576	22
18 247	2 699	1 522	14 196	88 290	10 193	19 744	23
1 976	466	263	1 364	11 923	769	1 419	24
434	104	59	298	2 784	135	222	25
154	48	27	95	944	41	79	26
85	29	16	50	491	25	26	27
63	13	7	45	623			28
29	8	5	19	324			29
27	3	2	22	225	50	60	30
55	19	11	32	547			31
3 927 508	775 909	437 588	2 860 866	7 166 835	2 656 454	3 875 690	32

Zu versteuerndes Einkommen	Festgesetzte Einkommen- steuer	Einbehaltene Lohnsteuer	Steuernachforderung		Steuererstattung		Lfd. Nr.
			Stpfl.	1 000 DM	Stpfl.	1 000 DM	
9 836	83	5 769	83	11	15 042	6 149	1
24 045	414	7 615	181	48	10 453	7 514	2
47 755	1 512	11 398	421	109	12 639	10 254	3
73 625	4 519	16 741	734	272	14 449	12 760	4
96 246	8 873	22 616	814	434	14 249	14 428	5
251 005	29 330	62 049	2 016	1 461	28 344	34 564	6
450 138	63 891	104 716	2 675	2 426	34 460	43 693	7
1 224 756	205 787	263 307	3 612	3 827	62 192	61 957	8
17 760 860	3 350 017	3 700 257	12 441	9 360	676 619	360 656	9
24 716 512	4 985 609	5 565 763	15 641	14 687	814 558	596 413	10
22 039 143	4 758 281	5 334 507	13 476	17 924	633 481	595 911	11
16 527 847	3 800 864	4 278 229	10 297	19 966	420 234	498 993	12
11 895 943	2 900 111	3 273 067	7 423	19 124	269 977	393 614	13
8 212 001	2 110 943	2 383 639	5 237	15 141	168 098	289 054	14
5 967 100	1 608 891	1 820 618	3 751	11 381	111 404	223 979	15
4 034 399	1 135 141	1 282 935	2 542	8 389	69 290	156 824	16
2 729 469	799 560	902 166	1 802	6 344	43 128	109 434	17
1 975 378	599 581	676 678	1 258	4 787	29 031	82 214	18
1 372 537	429 197	484 178	924	4 336	18 851	59 539	19
997 422	321 650	362 227	667	2 946	12 805	43 697	20
735 088	242 967	274 564	451	2 288	8 937	34 045	21
534 340	181 016	202 974	357	1 948	6 116	23 998	22
1 632 435	593 901	663 000	1 163	7 383	15 422	76 764	23
267 123	111 724	120 887	222	3 410	1 567	12 601	24
79 100	35 390	37 710	61	1 432	337	3 755	25
34 880	16 207	16 676	30	1 190	110	1 660	26
23 607	11 392	11 079	18	1 103	59	732	27
19 824	9 576	9 120	12	1 254	46	799	28
10 751	5 027	4 115	10	1 319	17	407	29
11 237	5 398	4 963	6	793	19	358	30
53 569	25 817	10 516	23	16 194	28	894	31
123 807 971	28 352 667	31 914 082	88 348	181 286	3 491 962	3 757 721	32

3 Einkommensteuer  
3.10 Veranlagte Lohnsteuerepflichtige  
3.10.2 Mit Einkünften nur  
3.10.2.3 Nach der Splitting

Lfd. Nr.	Bruttolohn von ... bis unter ... DM	Bruttolohn				Versorgungs- Freibetrag		Lohnersatz- leistungen	
		insgesamt		darunter Versorgungs- bezüge		Stpfl.	1 000 DM	Stpfl.	1 000 DM
		Stpfl.	1 000 DM	Stpfl.	1 000 DM				
1	1 - 5 000	6 682	22 665	88	236	89	94	7 734	46 857
2	5 000 - 7 500	5 342	33 299	87	343	88	137	6 496	41 275
3	7 500 - 10 000	5 819	50 937	75	442	80	177	6 993	46 888
4	10 000 - 12 500	5 953	66 875	100	647	106	258	6 812	47 890
5	12 500 - 15 000	6 090	83 782	124	936	127	342	6 550	49 275
6	15 000 - 20 000	14 382	252 851	317	3 475	334	1 058	13 840	114 484
7	20 000 - 25 000	18 210	411 330	941	17 196	974	3 879	15 302	119 161
8	25 000 - 30 000	25 044	693 232	1 953	46 130	2 021	8 750	17 510	118 566
9	30 000 - 35 000	45 681	1 497 907	2 988	83 221	3 049	13 644	24 758	141 164
10	35 000 - 40 000	102 710	3 880 509	3 525	111 469	3 588	16 026	37 903	185 490
11	40 000 - 45 000	149 749	6 374 758	2 583	82 666	2 644	11 471	43 711	198 152
12	45 000 - 50 000	167 267	7 955 645	3 383	122 870	3 452	15 123	40 909	185 753
13	50 000 - 55 000	214 248	11 277 947	3 940	151 456	4 027	17 429	41 989	175 139
14	55 000 - 60 000	285 953	16 487 110	4 376	173 445	4 470	19 590	43 497	158 599
15	60 000 - 65 000	415 925	26 017 610	3 885	150 013	3 966	17 163	48 525	157 384
16	65 000 - 70 000	429 063	28 952 240	5 960	296 616	6 059	27 287	42 863	128 594
17	70 000 - 75 000	383 803	27 808 964	3 347	137 979	3 461	15 272	34 001	96 401
18	75 000 - 80 000	328 806	25 457 781	3 180	146 593	3 277	14 456	24 432	69 164
19	80 000 - 85 000	267 093	22 010 805	2 229	94 189	2 335	10 332	16 324	47 250
20	85 000 - 90 000	208 064	18 185 454	1 438	55 220	1 538	6 689	10 891	34 584
21	90 000 - 95 000	163 528	15 108 658	1 178	47 842	1 311	5 739	7 205	24 909
22	95 000 - 100 000	124 846	12 160 083	1 196	59 604	1 403	6 246	4 824	18 588
23	100 000 - 150 000	401 538	46 404 498	4 334	225 270	5 077	22 960	10 956	52 449
24	150 000 - 200 000	37 850	6 315 982	310	14 662	317	1 391	709	5 293
25	200 000 - 250 000	6 238	1 368 234	62	3 030	65	285	106	906
26	250 000 - 300 000	1 899	514 841	13	925	13	62		
27	300 000 - 350 000	763	245 937						
28	350 000 - 400 000	368	136 608	3	95	3	14	38	446
29	400 000 - 450 000	209	88 211						
30	450 000 - 500 000	97	45 894	4	603	4	19	10	66
31	500 000 oder mehr	188	134 212						
32	Insgesamt	3 823 408	280 044 917	51 619	2 027 173	53 878	235 894	514 888	2 264 728

Lfd. Nr.	Bruttolohn von ... bis unter ... DM	Sonderaus- gaben	Außergewöhnliche Belastungen	Einkommen	Kinderfreibeträge (§ 32 Abs. 6 EStG)				
					volle		halbe		
					1 000 DM	Stpfl.	1 000 DM	Stpfl.	1 000 DM
1	1 - 5 000	13 143	2 256	4 358	10 319	4 378	17 721	341	545
2	5 000 - 7 500	13 528	2 310	5 150	1 176	3 466	14 204	239	424
3	7 500 - 10 000	18 063	2 849	7 180	10 100	3 791	15 649	235	401
4	10 000 - 12 500	21 984	3 135	8 975	19 079	3 863	16 196	256	431
5	12 500 - 15 000	26 084	3 253	10 393	27 829	3 809	15 957	264	455
6	15 000 - 20 000	74 095	7 347	23 239	103 306	8 684	36 502	622	1 086
7	20 000 - 25 000	110 770	9 193	29 912	191 925	10 827	45 296	865	1 510
8	25 000 - 30 000	174 681	11 430	35 688	355 270	14 886	62 535	1 172	1 959
9	30 000 - 35 000	352 931	18 099	50 909	824 878	29 639	125 566	2 095	3 594
10	35 000 - 40 000	817 771	34 895	86 164	2 276 740	74 911	318 056	4 018	6 694
11	40 000 - 45 000	1 236 255	49 661	115 529	3 897 303	113 384	500 956	5 786	9 715
12	45 000 - 50 000	1 399 323	56 215	126 668	5 098 456	123 691	541 209	6 476	10 892
13	50 000 - 55 000	1 778 020	68 109	134 193	7 745 076	149 345	607 298	7 611	12 547
14	55 000 - 60 000	2 298 271	90 071	166 098	12 010 945	203 135	820 627	9 802	15 952
15	60 000 - 65 000	3 235 307	137 626	245 094	19 935 306	277 721	1 126 988	14 087	22 955
16	65 000 - 70 000	3 328 261	155 615	323 831	22 449 724	268 603	1 083 374	14 792	24 188
17	70 000 - 75 000	3 027 515	143 690	324 468	21 772 156	228 562	914 678	13 790	22 601
18	75 000 - 80 000	2 630 488	127 877	306 472	20 104 502	190 221	757 652	12 451	20 669
19	80 000 - 85 000	2 165 110	106 820	265 826	17 512 124	153 473	608 732	10 642	17 655
20	85 000 - 90 000	1 710 110	84 684	209 575	14 570 336	117 065	461 095	8 798	14 733
21	90 000 - 95 000	1 359 023	68 421	177 427	12 172 604	92 896	365 831	7 045	11 917
22	95 000 - 100 000	1 051 458	52 164	132 165	9 840 300	69 635	274 450	5 660	9 388
23	100 000 - 150 000	3 540 813	174 992	469 881	38 147 219	224 568	900 818	20 538	35 376
24	150 000 - 200 000	379 664	17 714	58 616	5 368 085	22 153	93 796	2 523	4 603
25	200 000 - 250 000	69 301	2 947	11 140	1 199 828	4 037	17 512	421	794
26	250 000 - 300 000	22 249	809	3 318	464 164	1 376	6 135	115	215
27	300 000 - 350 000	9 141	338	1 785	225 866	568	2 603	43	76
28	350 000 - 400 000	4 568	154	961	126 461	288	1 314	6	15
29	400 000 - 450 000	2 590	93	474	82 602	161	758	13	25
30	450 000 - 500 000	1 495	54	279	42 780			6	15
31	500 000 oder mehr	2 706	90	604	128 413	198	971	3	6
32	Insgesamt	30 874 720	1 432 911	3 336 368	216 694 236	2 399 314	9 754 479	150 715	251 434

\*) Die Daten liegen auch für nach Splittingtabelle Besteuerte mit 1 oder 2 Einkommensbeziehern vor.

pflichtige 1989  
nach Größenklassen des Bruttolohns  
aus nichtselbständiger Arbeit  
tabelle Besteuerte \*)

Weihnachts- Freibetrag und Arbeitnehmer- Freibetrag	Werbungskosten						Lfd. Nr.
	Pauschbetrag		erhöhte Werbungskosten				
			insgesamt		darunter für Fahrten zwischen Wohnung und Arbeitsstätte		
1 000 DM	Fälle	1 000 DM	Fälle	1 000 DM	Fälle	1 000 DM	
7 373	6 430	3 572	445	904	293	131	1
6 248	5 135	2 859	627	930	532	334	2
6 962	5 212	2 893	1 221	1 780	1 070	756	3
7 249	4 870	2 699	1 842	2 552	1 647	1 237	4
7 611	4 757	2 638	2 295	3 429	2 074	1 751	5
18 440	10 159	5 606	6 973	11 161	6 384	5 992	6
23 945	11 543	6 363	10 659	19 066	9 700	10 028	7
33 080	14 340	7 937	16 269	32 710	14 719	17 137	8
58 747	20 679	11 957	33 568	71 953	30 716	40 311	9
129 503	36 299	19 756	83 006	188 982	76 988	110 982	10
195 706	51 875	28 286	128 307	295 802	119 237	173 087	11
235 424	67 183	36 974	149 818	345 781	139 399	201 417	12
352 357	116 470	64 710	208 251	445 448	195 076	263 003	13
501 065	165 353	92 324	297 131	618 413	278 607	365 736	14
725 386	217 373	121 794	453 412	931 389	425 185	550 690	15
775 507	218 222	122 479	499 226	1 092 589	467 547	633 940	16
716 415	191 833	107 775	471 156	1 063 660	440 603	610 269	17
621 559	159 241	89 489	416 026	967 853	388 402	546 321	18
509 548	124 986	70 278	346 633	840 775	322 112	461 502	19
400 597	93 573	52 605	277 332	695 231	256 889	375 635	20
312 808	69 155	38 889	220 459	587 935	202 822	304 122	21
240 069	50 865	28 592	171 429	480 889	156 400	239 667	22
768 341	143 284	80 574	568 132	1 938 977	500 211	811 605	23
67 363	11 408	6 415	50 966	255 685	39 364	70 425	24
9 830	2 010	1 130	7 095	43 773	4 553	8 289	25
2 686	685	386	1 801	11 942	995	1 788	26
1 001	264	148	664	4 069	337	581	27
466	135	76	297	1 817			28
266	77	43	169	956			29
127	35	19	83	405			30
237	88	50	132	737	336	545	31
6 735 917	1 803 539	1 008 718	4 425 484	10 957 595	4 082 198	5 807 285	32

Zu versteuerndes Einkommen	Festgesetzte Einkommen- steuer	Einbehaltene Lohnsteuer	Steuernachforderung		Steuererstattung		Lfd. Nr.
			Stpfl.	1 000 DM	Stpfl.	1 000 DM	
562	19	2 466	33	3	6 142	2 511	1
2 425	97	3 388	79	17	4 952	3 365	2
6 719	308	5 134	175	55	5 364	4 942	3
12 141	615	6 799	212	83	5 436	6 330	4
19 413	1 178	8 515	337	171	5 499	7 580	5
77 590	5 832	25 790	1 108	616	12 855	20 747	6
152 937	12 869	41 465	1 383	721	16 553	29 538	7
296 230	28 213	68 751	1 525	787	23 243	41 613	8
700 905	73 176	148 429	1 940	927	43 327	76 642	9
1 959 274	220 099	394 568	2 672	1 297	99 226	176 822	10
3 393 831	416 387	687 216	2 830	1 772	146 005	274 330	11
4 549 566	621 405	928 344	3 284	3 046	163 514	312 181	12
7 126 157	1 087 964	1 446 465	3 870	4 727	210 149	365 911	13
11 174 116	1 844 840	2 270 028	5 203	6 689	280 485	434 962	14
18 784 827	3 319 766	3 863 611	15 039	10 160	400 142	557 449	15
21 339 448	3 942 888	4 552 487	25 105	13 730	402 843	626 962	16
20 834 337	4 015 562	4 605 217	27 790	17 468	355 162	610 692	17
19 325 180	3 874 354	4 422 728	26 178	18 760	302 031	570 653	18
16 885 255	3 512 446	3 993 744	22 768	19 164	243 801	503 648	19
14 094 419	3 038 751	3 439 074	18 836	18 104	188 878	421 301	20
11 794 869	2 628 189	2 972 943	15 147	16 154	148 083	363 495	21
9 556 085	2 197 249	2 478 465	12 369	14 922	112 245	298 453	22
37 210 054	9 527 426	10 708 094	42 349	69 894	358 357	1 261 244	23
5 269 683	1 654 594	1 831 751	4 601	17 649	33 064	196 507	24
1 181 512	421 394	458 389	868	7 195	5 304	44 528	25
457 810	178 773	190 340	235	5 112	1 620	16 751	26
223 184	93 402	97 588	106	3 241	642	7 454	27
125 132	54 567	56 538	63	2 384	301	4 363	28
81 819	36 548	37 731	32	1 360	170	2 547	29
42 447	18 927	18 848	20	1 631	76	1 554	30
127 758	60 265	47 613	53	15 469	133	2 821	31
206 805 687	42 888 103	49 812 529	236 210	273 306	3 575 602	7 247 897	32

3 Einkommensteuer  
3.10 Veranlagte Lohnsteuerpflichtige  
3.10.3 Mit Einkünften überwiegend  
3.10.3.1 Steuerpflichtige

Lfd. Nr.	Bruttolohn von ... bis unter ... DM	Bruttolohn				Versorgungs- Freibetrag		Lohnersatz- leistungen	
		insgesamt		darunter Versorgungs- bezüge		Stpfl.	1 000 DM	Stpfl.	1 000 DM
		Stpfl.	1 000 DM	Stpfl.	1 000 DM				
1	1 - 5 000	21 916	80 980	763	1 884	769	754	4 242	51 313
2	5 000 - 7 500	35 622	224 220	3 234	12 273	3 268	4 910	6 526	69 664
3	7 500 - 10 000	47 345	417 536	7 458	40 726	7 572	16 293	9 010	83 753
4	10 000 - 12 500	66 960	756 987	17 519	151 706	18 154	60 325	10 668	93 176
5	12 500 - 15 000	84 144	1 159 182	33 638	378 558	34 114	133 634	11 308	96 120
6	15 000 - 20 000	213 546	3 752 662	90 035	1 315 767	92 056	370 654	24 206	194 484
7	20 000 - 25 000	237 669	5 340 442	96 922	1 795 143	100 455	404 456	24 804	183 153
8	25 000 - 30 000	251 558	6 929 790	99 476	2 301 408	103 489	427 458	27 076	176 131
9	30 000 - 35 000	324 865	10 573 174	91 110	2 437 933	94 934	391 355	32 261	172 846
10	35 000 - 40 000	405 037	15 205 592	74 854	2 232 982	77 950	316 623	37 940	165 801
11	40 000 - 45 000	430 586	18 279 551	59 068	1 926 421	61 559	246 725	37 485	152 920
12	45 000 - 50 000	393 446	18 671 649	61 533	2 365 377	63 698	266 435	28 797	134 756
13	50 000 - 55 000	339 113	17 794 767	49 105	2 076 386	51 062	215 151	22 657	112 715
14	55 000 - 60 000	303 964	17 461 610	38 682	1 776 475	40 250	172 820	19 841	99 845
15	60 000 - 65 000	293 324	18 308 740	29 331	1 412 629	30 548	131 777	17 725	86 873
16	65 000 - 70 000	275 401	18 581 584	30 841	1 735 915	31 782	141 983	15 099	72 985
17	70 000 - 75 000	234 122	16 965 963	15 699	823 641	16 492	71 529	12 363	58 416
18	75 000 - 80 000	210 511	16 299 035	14 795	863 370	15 532	68 557	9 812	47 687
19	80 000 - 85 000	180 879	14 911 077	9 302	524 830	9 905	43 318	7 644	39 310
20	85 000 - 90 000	152 374	13 330 320	5 959	314 906	6 526	28 246	5 890	32 184
21	90 000 - 95 000	135 701	12 542 778	4 833	260 868	5 432	23 662	4 633	27 068
22	95 000 - 100 000	114 172	11 128 332	5 277	350 490	6 015	26 716	3 601	22 292
23	100 000 - 150 000	551 190	65 591 735	20 758	1 453 984	23 684	106 077	13 079	94 243
24	150 000 - 200 000	132 663	22 541 348	4 006	329 244	4 176	18 551	2 373	22 979
25	200 000 - 250 000	41 917	9 261 349	1 309	134 710	1 355	6 118	665	7 547
26	250 000 - 300 000	17 627	4 788 177	601	76 377	613	2 771	234	2 977
27	300 000 - 350 000	8 631	2 778 681	322	47 996	393	1 494	103	1 333
28	350 000 - 400 000	4 711	1 757 463	164	26 643	168	786	59	794
29	400 000 - 450 000	2 916	1 233 419	129	22 893	130	611	55	782
30	450 000 - 500 000	1 868	884 640	96	17 206	99	461	47	778
31	500 000 oder mehr	5 233	3 991 566	244	61 101	252	1 177	47	778
32	Insgesamt	5 519 011	351 544 352	867 463	27 269 841	902 372	3 701 424	390 203	2 304 922

Lfd. Nr.	Bruttolohn von ... bis unter ... DM	Sonderaus- gaben	Außergewöhnliche Belastungen	Einkommen	Kinderfreibeträge (§ 32 Abs. 6 EStG)				
					volle		halbe		
					Stpfl.	1 000 DM	Stpfl.	1 000 DM	
1	1 - 5 000	61 349	4 475	8 476	144 531	3 469	14 169	1 082	1 909
2	5 000 - 7 500	120 447	9 889	21 181	259 341	5 854	22 999	1 780	2 992
3	7 500 - 10 000	174 133	15 926	34 301	421 317	7 476	28 256	2 393	4 148
4	10 000 - 12 500	269 644	25 757	55 768	598 728	10 476	39 212	3 349	5 685
5	12 500 - 15 000	361 691	38 424	88 081	821 553	13 047	48 294	3 900	6 593
6	15 000 - 20 000	1 060 234	109 212	277 405	2 660 575	36 534	132 703	10 565	17 694
7	20 000 - 25 000	1 327 335	126 255	344 616	3 984 280	46 071	170 072	12 123	20 746
8	25 000 - 30 000	1 495 839	130 044	371 888	5 315 105	49 067	185 369	11 280	18 958
9	30 000 - 35 000	1 990 556	142 888	387 045	8 410 811	67 140	262 417	13 597	22 411
10	35 000 - 40 000	2 669 924	159 296	402 858	12 413 054	110 570	446 437	17 639	28 739
11	40 000 - 45 000	3 005 630	167 188	414 924	15 116 697	148 459	625 215	20 875	34 434
12	45 000 - 50 000	2 818 603	161 011	406 001	15 542 895	149 678	629 940	19 004	31 896
13	50 000 - 55 000	2 471 280	137 256	340 608	14 899 244	137 959	577 478	15 938	26 622
14	55 000 - 60 000	2 233 137	121 585	293 392	14 743 187	134 625	556 640	14 371	24 085
15	60 000 - 65 000	2 150 648	118 732	288 239	15 569 194	140 245	581 293	13 789	23 279
16	65 000 - 70 000	2 070 421	116 484	292 646	15 832 251	139 026	578 757	12 168	20 746
17	70 000 - 75 000	1 813 699	97 238	242 278	14 512 898	125 153	523 115	10 627	18 208
18	75 000 - 80 000	1 759 605	88 761	229 648	14 004 689	113 305	472 854	9 163	15 808
19	80 000 - 85 000	1 473 612	78 096	211 729	12 837 557	103 117	434 298	8 282	14 603
20	85 000 - 90 000	1 265 681	65 228	172 726	11 513 432	84 772	355 048	6 915	12 118
21	90 000 - 95 000	1 152 969	61 822	180 213	10 873 233	80 941	340 800	6 172	10 753
22	95 000 - 100 000	990 122	50 690	142 341	9 659 020	64 696	271 367	5 251	9 283
23	100 000 - 150 000	5 190 650	256 079	768 216	57 459 383	327 794	1 398 427	28 400	50 434
24	150 000 - 200 000	1 501 962	65 611	221 996	20 085 264	81 524	356 327	8 221	14 957
25	200 000 - 250 000	559 185	21 212	77 786	8 340 624	26 842	118 564	2 694	4 982
26	250 000 - 300 000	272 112	9 146	34 994	4 361 563	11 511	50 885	1 218	2 253
27	300 000 - 350 000	150 903	4 373	16 846	2 542 612	5 681	24 907	572	1 066
28	350 000 - 400 000	93 443	2 470	9 518	1 614 542	3 176	14 186	302	556
29	400 000 - 450 000	62 476	1 494	6 030	1 137 524	1 944	8 736	193	340
30	450 000 - 500 000	43 001	977	4 116	814 173	1 272	5 768	125	226
31	500 000 oder mehr	170 418	2 766	11 790	3 592 746	3 406	15 530	399	754
32	Insgesamt	40 780 709	2 390 385	6 357 653	300 082 021	2 234 830	9 290 063	262 387	447 278

pflichtige 1989  
nach Größenklassen des Bruttolohns  
aus nichtselbständiger Arbeit  
insgesamt

Weihnachts- Freibetrag und Arbeitnehmer- Freibetrag	Werbungskosten						Lfd. Nr.
	Pauschbetrag		erhöhte Werbungskosten				
			insgesamt		darunter für Fahrten zwischen Wohnung und Arbeitsstätte		
1 000 DM	Fälle	1 000 DM	Fälle	1 000 DM	Fälle	1 000 DM	
23 696	20 522	11 517	1 514	1 985	1 192	771	1
39 391	31 745	17 832	4 497	5 826	3 945	3 165	2
53 548	39 196	21 988	10 020	14 634	8 894	8 025	3
76 445	54 337	30 456	15 810	25 279	14 174	13 802	4
96 196	68 740	38 532	19 497	32 902	17 598	17 584	5
246 373	168 676	94 445	57 096	100 027	52 217	53 909	6
278 583	177 539	99 220	77 842	149 663	71 392	80 634	7
296 077	177 788	99 525	93 890	190 684	85 785	104 592	8
378 263	188 452	105 482	159 141	333 392	146 582	152 153	9
471 811	192 790	107 706	241 068	532 360	222 095	304 208	10
510 873	183 817	102 440	286 178	659 596	263 126	371 518	11
482 347	174 401	97 246	269 853	657 686	247 328	360 634	12
436 594	155 104	86 556	247 411	643 511	224 988	336 659	13
411 878	140 957	78 766	239 194	653 701	215 364	324 792	14
414 058	134 415	75 161	248 140	703 091	221 735	332 221	15
401 394	129 793	72 670	241 323	708 444	214 836	325 168	16
357 381	107 156	59 991	223 357	671 687	198 249	301 097	17
328 487	96 849	54 272	207 026	641 728	183 105	279 824	18
288 267	80 526	45 139	186 222	600 410	163 422	253 225	19
248 895	67 048	37 603	163 294	547 779	142 804	225 172	20
221 519	57 423	32 215	147 595	510 106	128 466	203 091	21
189 848	50 026	28 064	125 731	453 196	108 673	174 742	22
942 752	233 146	130 919	639 708	2 696 315	529 970	871 862	23
221 135	62 032	34 876	142 710	796 607	103 050	177 599	24
66 715	23 683	13 327	38 062	250 632	22 485	38 564	25
26 999	11 141	6 270	13 869	97 904	6 835	11 663	26
12 984	5 840	3 288	6 178	45 737	2 536	4 411	27
7 001	3 329	1 873	3 153	25 271	1 110	1 931	28
4 166	1 930	1 086	1 929	14 517	631	1 076	29
2 649	1 312	738	1 143	9 456	331	504	30
7 209	3 588	2 021	3 086	30 947	825	1 293	31
7 543 536	2 843 301	1 591 227	4 115 537	12 805 073	3 603 743	5 375 888	32

Zu versteuerndes Einkommen	Festgesetzte Einkommen- steuer	Einbehaltene Lohnsteuer	Steuernachforderung		Steuererstattung		Lfd. Nr.
			Stpfl.	1 000 DM	Stpfl.	1 000 DM	
121 330	6 564	6 564	202	40	17 091	7 548	1
221 058	16 027	16 027	2 859	986	25 090	18 495	2
369 482	30 189	30 189	7 316	3 539	33 302	25 620	3
521 341	48 904	48 904	18 065	10 052	39 263	35 463	4
717 681	70 005	70 005	30 675	19 544	44 734	44 297	5
2 367 954	256 799	256 799	91 301	71 636	111 040	121 963	6
3 625 754	445 916	445 916	105 292	103 587	128 172	163 467	7
4 949 586	703 988	703 988	105 145	115 352	144 676	205 226	8
7 968 252	1 299 708	1 299 708	119 653	148 530	203 451	304 087	9
11 794 912	2 078 950	2 078 950	124 554	177 083	278 655	454 795	10
14 317 535	2 653 796	2 653 796	118 897	196 223	310 105	566 014	11
14 753 476	2 853 643	2 853 643	101 912	190 277	290 374	587 358	12
14 192 652	2 858 671	2 858 671	82 774	180 215	255 514	577 318	13
14 079 736	2 929 559	2 929 559	69 309	166 175	234 038	583 899	14
14 900 199	3 185 845	3 185 845	64 424	167 812	228 354	616 219	15
15 174 133	3 297 275	3 297 275	58 325	161 676	216 645	628 697	16
13 937 307	3 101 768	3 101 768	47 481	143 973	186 349	597 532	17
13 487 275	3 083 589	3 083 589	41 646	134 772	168 663	580 994	18
12 367 394	2 890 280	2 890 280	35 037	127 052	145 660	551 103	19
11 132 806	2 687 323	2 687 323	28 826	110 678	123 414	502 264	20
10 509 994	2 584 191	2 584 191	25 672	109 399	109 938	484 332	21
9 368 130	2 373 675	2 373 675	22 053	101 992	92 049	439 589	22
55 971 598	15 743 507	15 743 507	105 287	700 282	445 620	2 923 180	23
19 705 202	6 623 135	6 623 135	29 140	369 128	103 478	1 194 992	24
8 213 856	3 104 274	3 104 274	10 639	216 885	31 263	537 931	25
4 306 914	1 756 942	1 756 942	4 778	127 658	12 845	293 884	26
2 515 751	1 085 294	1 085 294	2 600	88 305	6 029	170 616	27
1 599 321	718 881	718 881	1 495	57 550	3 212	108 643	28
1 128 099	522 885	522 885	978	44 083	1 936	75 533	29
807 926	382 385	382 385	630	33 154	1 237	55 167	30
3 575 763	1 808 317	1 808 317	2 160	200 108	3 068	223 437	31
288 702 415	71 202 285	71 202 285	1 459 125	4 277 747	3 995 265	13 679 666	32

3 Einkommensteuer  
3.10 Veranlagte Lohnsteuerpflichtige  
3.10.3 Mit Einkünften überwiegend  
3.10.3.2 Nach der Grund

Lfd. Nr.	Bruttolohn von ... bis unter ... DM	Bruttolohn				Versorgungs- Freibetrag		Lohnersatz- leistungen	
		insgesamt		darunter Versorgungs- bezüge		Stpfl.	1 000 DM	Stpfl.	1 000 DM
		Stpfl.	1 000 DM	Stpfl.	1 000 DM				
1	1 - 5 000	15 212	55 725	485	1 332	485	533	2 019	19 476
2	5 000 - 7 500	22 592	142 062	1 898	7 985	1 898	3 195	2 899	23 735
3	7 500 - 10 000	29 234	257 652	4 344	27 859	4 344	11 145	3 993	29 007
4	10 000 - 12 500	40 728	460 077	12 305	122 020	12 305	48 430	4 572	30 584
5	12 500 - 15 000	51 731	711 866	23 931	300 769	23 931	105 633	4 722	29 612
6	15 000 - 20 000	119 413	2 090 881	55 675	888 674	55 675	247 113	9 439	53 089
7	20 000 - 25 000	115 552	2 592 742	44 360	876 200	44 360	192 008	8 821	44 229
8	25 000 - 30 000	118 318	3 260 800	41 158	1 007 842	41 158	180 561	9 218	41 299
9	30 000 - 35 000	164 654	5 364 664	35 397	1 000 782	35 397	154 220	10 196	36 295
10	35 000 - 40 000	191 628	7 177 508	29 513	951 225	29 513	128 835	10 514	27 104
11	40 000 - 45 000	180 300	7 637 751	21 635	769 834	21 635	93 346	7 802	16 832
12	45 000 - 50 000	147 799	7 007 514	23 491	986 489	23 491	104 850	4 059	11 100
13	50 000 - 55 000	115 017	6 028 867	15 025	682 380	15 025	66 987	2 019	6 946
14	55 000 - 60 000	92 252	5 295 373	11 045	543 301	11 045	49 742	1 292	5 644
15	60 000 - 65 000	77 804	4 849 851	8 517	449 257	8 517	38 776	758	3 369
16	65 000 - 70 000	58 379	3 933 636	7 256	426 723	7 256	33 384		
17	70 000 - 75 000	42 101	3 044 933	2 871	152 718	2 871	12 879		
18	75 000 - 80 000	33 587	2 599 954	2 461	142 461	2 461	11 138		
19	80 000 - 85 000	24 363	2 006 814	1 421	80 503	1 421	6 383		
20	85 000 - 90 000	19 886	1 740 743	899	47 403	899	3 974	1 849	13 252
21	90 000 - 95 000	14 545	1 343 195	621	34 207	621	2 768		
22	95 000 - 100 000	12 106	1 179 783	652	43 803	652	2 907		
23	100 000 - 150 000	41 852	4 906 075	2 045	168 251	2 045	9 340		
24	150 000 - 200 000	8 244	1 399 948	403	47 047	403	1 839		
25	200 000 - 250 000	2 694	595 490	147	20 876	147	674	30	355
26	250 000 - 300 000	1 228	333 766	73	12 573	73	340		
27	300 000 - 350 000	592	190 140	42	7 772	42	184		
28	350 000 - 400 000	336	125 310	14	3 756	14	67		
29	400 000 - 450 000	235	99 594	17	2 753	17	82	23	384
30	450 000 - 500 000	136	64 554	7	1 545	7	31		
31	500 000 oder mehr	479	393 840	23	6 714	23	110		
32	Insgesamt	1 742 997	76 891 107	347 731	9 815 054	347 731	1 511 534	84 225	392 332

Lfd. Nr.	Bruttolohn von ... bis unter ... DM	Sonderaus- gaben	Außergewöhnliche Belastungen	Einkommen	Kinderfreibeträge (§ 32 Abs. 6 EStG)				
					volle		halbe		
					1 000 DM	Stpfl.	1 000 DM	Stpfl.	1 000 DM
1	1 - 5 000	25 219	1 683	2 498	88 421	307	991	869	1 521
2	5 000 - 7 500	50 002	3 767	6 672	145 203	746	2 469	1 446	2 418
3	7 500 - 10 000	81 253	6 527	11 790	233 915	1 327	4 347	2 034	3 519
4	10 000 - 12 500	125 355	11 802	22 025	324 146	2 018	6 478	2 809	4 744
5	12 500 - 15 000	172 781	20 053	42 323	460 834	2 987	9 633	3 344	5 650
6	15 000 - 20 000	454 808	52 214	127 226	1 465 031	9 049	29 053	8 940	15 010
7	20 000 - 25 000	482 666	49 835	127 423	1 959 107	10 758	35 280	10 131	17 398
8	25 000 - 30 000	502 022	47 902	126 319	2 564 945	9 537	31 288	8 947	14 993
9	30 000 - 35 000	686 558	52 648	124 071	4 399 096	10 428	33 981	10 329	16 971
10	35 000 - 40 000	825 819	56 311	124 560	6 030 773	10 306	33 420	12 753	20 723
11	40 000 - 45 000	798 140	53 179	112 588	6 527 296	10 756	34 932	14 414	23 677
12	45 000 - 50 000	675 896	47 896	105 719	6 045 136	8 767	28 904	12 406	20 756
13	50 000 - 55 000	540 783	35 974	76 887	5 261 832	6 604	21 929	9 842	16 291
14	55 000 - 60 000	450 416	29 423	60 918	4 662 171	5 127	16 327	8 539	14 325
15	60 000 - 65 000	391 480	25 855	55 850	4 284 631	4 496	14 539	7 794	13 360
16	65 000 - 70 000	308 474	20 478	44 995	3 484 980	3 903	13 143	6 464	11 265
17	70 000 - 75 000	228 583	14 181	30 442	2 715 452	2 939	10 040	5 104	8 923
18	75 000 - 80 000	189 163	11 152	25 100	2 340 594	2 272	7 852	3 986	7 082
19	80 000 - 85 000	142 444	8 242	20 737	1 805 390	2 079	7 559	3 433	6 225
20	85 000 - 90 000	120 565	6 482	15 741	1 574 881	1 421	5 003	2 636	4 810
21	90 000 - 95 000	91 246	4 979	13 121	1 211 921	1 309	4 727	2 233	4 081
22	95 000 - 100 000	78 360	4 129	10 508	1 064 728	1 011	3 502	1 696	3 090
23	100 000 - 150 000	312 457	15 210	41 468	4 448 004	4 162	14 991	7 365	13 303
24	150 000 - 200 000	81 720	3 311	9 832	1 280 725	1 039	3 895	1 794	3 296
25	200 000 - 250 000	31 596	1 117	3 470	546 662	388	1 461	614	1 171
26	250 000 - 300 000	16 982	518	1 712	307 268	190	718	294	538
27	300 000 - 350 000	8 881	268	857	175 980	106	365	144	272
28	350 000 - 400 000	5 184	146	455	113 560	55	199	78	134
29	400 000 - 450 000	4 009	90	291	89 769	34	117	53	93
30	450 000 - 500 000	2 534	65	180	57 673	27	87	42	76
31	500 000 oder mehr	13 888	210	690	348 191	86	323	131	256
32	Insgesamt	7 899 284	585 647	1 346 470	66 018 314	114 234	377 553	150 664	255 972

pflichtige 1989  
nach Größenklassen des Bruttolohns  
aus nichtselbständiger Arbeit  
tabelle Besteuerte

Weihnachts- Freibetrag und Arbeitnehmer- Freibetrag	Werbungskosten						Lfd. Nr.
	Pauschbetrag		erhöhte Werbungskosten				
			insgesamt		darunter für Fahrten zwischen Wohnung und Arbeitsstätte		
1 000 DM	Fälle	1 000 DM	Fälle	1 000 DM	Fälle	1 000 DM	
16 332	13 994	7 873	1 218	1 563	992	658	1
24 399	18 956	10 691	3 636	4 867	3 208	2 674	2
31 573	21 297	12 012	7 937	12 177	7 062	6 691	3
43 986	29 209	16 474	11 519	20 015	10 299	10 774	4
55 869	38 814	21 891	12 917	24 125	11 579	12 357	5
128 966	85 858	48 424	33 555	67 120	30 344	33 593	6
124 796	72 574	40 932	42 978	95 200	39 028	47 290	7
127 783	68 193	38 461	50 125	114 062	45 878	60 896	8
177 826	74 982	42 290	89 672	203 168	83 093	116 267	9
206 958	74 492	42 013	117 136	277 521	108 277	154 645	10
194 724	62 477	35 237	117 823	290 944	108 716	158 308	11
159 623	52 366	29 534	95 433	255 183	87 514	132 367	12
124 218	35 696	20 133	79 321	239 277	71 899	113 142	13
99 632	25 605	14 441	66 647	221 295	59 215	94 936	14
84 028	20 276	11 436	57 528	210 169	50 022	80 498	15
63 049	15 317	8 639	43 062	170 117	36 510	61 036	16
45 469	9 030	5 093	33 071	139 520	27 585	46 450	17
36 274	7 057	3 980	26 530	119 217	21 878	36 372	18
26 312	5 103	2 878	19 260	93 998	15 736	27 705	19
21 477	3 643	2 055	16 243	82 346	13 032	22 968	20
15 709	2 818	1 589	11 727	61 602	9 348	17 001	21
13 074	2 496	1 408	9 610	54 166	7 491	13 630	22
45 200	10 541	5 945	31 311	197 956	22 335	41 547	23
8 304	2 897	1 634	5 347	41 969	2 965	5 400	24
2 910	1 216	686	1 478	13 114	636	1 173	25
1 326	589	332	639	6 082	208	422	26
639	292	165	300	2 812	89	163	27
363	177	100	159	1 722	53	110	28
254	111	63	124	989	36	68	29
147	83	47	53	627	14	23	30
517	269	152	210	2 092	40	73	31
1 882 339	756 428	426 606	986 569	3 025 017	875 082	1 299 240	32

Zu versteuerndes Einkommen	Festgesetzte Einkommen- steuer	Einbehaltene Lohnsteuer	Steuernachforderung		Steuererstattung		Lfd. Nr.
			Stpfl.	1 000 DM	Stpfl.	1 000 DM	
79 798	4 933	4 933	135	26	13 006	5 709	1
130 004	11 381	11 381	2 522	863	16 834	13 578	2
210 011	20 302	20 302	6 459	3 149	20 544	15 751	3
286 009	32 022	32 022	15 311	8 533	22 077	19 682	4
404 777	46 049	46 049	25 378	16 239	23 725	23 211	5
1 310 591	169 150	169 150	62 807	49 823	54 612	58 987	6
1 790 497	278 263	278 263	57 950	58 165	56 892	72 603	7
2 415 087	420 483	420 483	53 785	60 489	64 067	89 563	8
4 247 217	813 101	813 101	62 946	76 490	100 879	137 740	9
5 881 893	1 220 663	1 220 663	62 170	82 406	128 564	192 275	10
6 374 907	1 423 721	1 423 721	53 073	80 936	126 533	219 503	11
5 915 566	1 409 306	1 409 306	39 217	69 554	108 130	219 510	12
5 165 846	1 310 063	1 310 063	27 736	59 134	87 025	210 637	13
4 586 047	1 228 967	1 228 967	19 834	48 831	72 239	204 620	14
4 216 842	1 189 531	1 189 531	15 702	46 259	61 973	202 732	15
3 427 175	1 009 590	1 009 590	11 304	37 526	47 001	175 916	16
2 674 022	819 176	819 176	7 990	30 795	34 054	144 984	17
2 308 946	732 131	732 131	6 236	25 535	27 319	128 170	18
1 777 100	579 406	579 406	4 592	22 696	19 739	105 282	19
1 555 532	524 581	524 581	3 672	18 612	16 195	92 515	20
1 194 545	412 616	412 616	2 722	15 871	11 813	75 619	21
1 051 819	372 835	372 835	2 386	15 706	9 706	68 521	22
4 394 916	1 681 452	1 681 452	8 731	80 470	33 078	313 467	23
1 267 755	549 961	549 961	1 980	31 966	6 258	104 782	24
541 946	251 272	251 272	761	19 550	1 932	45 737	25
305 063	147 014	147 014	354	10 324	872	25 434	26
174 796	86 354	86 354	206	7 741	386	13 420	27
112 931	56 708	56 708	129	5 326	207	7 178	28
89 346	45 512	45 512	81	4 459	153	7 112	29
57 347	29 481	29 481	53	4 075	82	3 380	30
347 201	185 193	185 193	223	26 973	254	23 562	31
64 295 529	17 061 221	17 061 221	556 445	1 018 520	1 166 149	3 021 180	32



3 Einkommensteuer  
3.10 Veranlagte Lohnsteuerpflichtige  
3.10.3 Mit Einkünften Überwiegend  
3.10.3.3 Nach der Splitting

Lfd. Nr.	Bruttolohn von ... bis unter ... DM	Bruttolohn				Versorgungs- Freibetrag		Lohnersatz- leistungen	
		insgesamt		darunter Versorgungs- bezüge		Stpfl.	1 000 DM	Stpfl.	1 000 DM
		Stpfl.	1 000 DM	Stpfl.	1 000 DM				
1	1 - 5 000	6 704	25 255	278	552	284	221	2 223	31 837
2	5 000 - 7 500	13 030	82 158	1 336	4 288	1 370	1 716	3 627	45 928
3	7 500 - 10 000	18 111	159 885	3 114	12 867	3 228	5 148	5 017	54 747
4	10 000 - 12 500	26 232	296 910	5 614	29 685	5 849	11 835	6 096	62 592
5	12 500 - 15 000	32 413	447 315	9 707	77 789	10 183	28 001	6 586	66 508
6	15 000 - 20 000	94 133	1 661 781	34 360	427 093	36 381	123 541	14 767	141 395
7	20 000 - 25 000	122 117	2 747 700	52 562	918 943	56 095	212 448	15 983	138 924
8	25 000 - 30 000	133 240	3 668 990	58 318	1 293 566	62 331	246 897	17 858	134 832
9	30 000 - 35 000	160 211	5 208 511	55 713	1 437 151	59 537	237 136	22 065	136 551
10	35 000 - 40 000	213 409	8 028 084	45 341	1 281 758	48 437	187 788	27 426	138 697
11	40 000 - 45 000	250 286	10 641 800	37 433	1 156 587	39 924	153 378	29 683	136 088
12	45 000 - 50 000	245 647	11 664 135	38 042	1 378 889	40 207	161 585	24 738	123 656
13	50 000 - 55 000	224 096	11 765 900	34 080	1 394 006	36 037	148 164	20 638	105 769
14	55 000 - 60 000	211 712	12 166 238	27 637	1 233 175	29 205	123 078	18 549	94 201
15	60 000 - 65 000	215 520	13 458 889	20 814	963 372	22 031	93 001	16 967	83 483
16	65 000 - 70 000	217 022	14 647 948	23 585	1 309 192	24 526	108 598		
17	70 000 - 75 000	192 021	13 921 030	12 828	670 923	13 621	58 649		
18	75 000 - 80 000	176 924	13 699 081	12 334	720 909	13 071	57 419		
19	80 000 - 85 000	156 516	12 904 263	7 881	444 327	8 484	36 936		
20	85 000 - 90 000	132 488	11 589 577	5 060	267 503	5 627	24 272	72 645	403 912
21	90 000 - 95 000	121 156	11 199 583	4 212	226 661	4 811	20 893		
22	95 000 - 100 000	102 066	9 948 549	4 625	306 687	5 363	23 809		
23	100 000 - 150 000	509 338	60 685 660	18 713	1 285 733	21 639	96 737		
24	150 000 - 200 000	124 419	21 141 400	3 603	282 197	3 773	16 712		
25	200 000 - 250 000	39 223	8 665 859	1 162	113 834	1 208	5 444	635	7 192
26	250 000 - 300 000	16 399	4 454 411	528	63 803	540	2 431		
27	300 000 - 350 000	8 039	2 588 541	280	40 224	291	1 310		
28	350 000 - 400 000	4 375	1 632 154	150	22 887	154	719		
29	400 000 - 450 000	2 681	1 133 825	112	20 139	113	530	475	6 280
30	450 000 - 500 000	1 732	820 086	89	15 661	92	430		
31	500 000 oder mehr	4 754	3 597 726	221	54 387	229	1 066		
32	Insgesamt	3 776 014	274 653 245	519 732	17 454 787	554 641	2 189 890	305 978	1 912 590

Lfd. Nr.	Bruttolohn von ... bis unter ... DM	Sonderaus- gaben	Außergewöhnliche Belastungen	Einkommen	Kinderfreibeträge (§ 32 Abs. 6 EStG)				
					volle		halbe		
					Stpfl.	1 000 DM	Stpfl.	1 000 DM	
1	1 - 5 000	36 129	2 792	5 977	56 110	3 162	13 178	213	388
2	5 000 - 7 500	70 445	6 122	14 509	114 139	5 108	20 530	334	574
3	7 500 - 10 000	92 880	9 399	22 511	187 402	6 149	23 909	359	630
4	10 000 - 12 500	144 289	13 955	33 743	274 582	8 458	32 734	540	940
5	12 500 - 15 000	188 910	18 371	45 758	360 719	10 060	38 661	556	943
6	15 000 - 20 000	605 426	56 998	150 180	1 195 544	27 485	103 650	1 625	2 684
7	20 000 - 25 000	844 669	76 420	217 192	2 025 173	35 313	134 792	1 992	3 348
8	25 000 - 30 000	993 817	82 142	245 569	2 750 160	39 530	154 080	2 333	3 964
9	30 000 - 35 000	1 303 998	90 240	262 974	4 011 715	56 712	228 436	3 268	5 440
10	35 000 - 40 000	1 844 105	102 985	278 297	6 382 281	100 264	413 017	4 886	8 016
11	40 000 - 45 000	2 207 490	114 009	302 336	8 589 401	137 703	590 283	6 461	10 757
12	45 000 - 50 000	2 142 706	113 115	300 282	9 497 760	140 911	601 036	6 598	11 139
13	50 000 - 55 000	1 930 498	101 282	263 721	9 637 412	131 355	555 549	6 096	10 331
14	55 000 - 60 000	1 782 721	92 162	232 474	10 081 015	129 498	540 312	5 832	9 760
15	60 000 - 65 000	1 759 167	92 877	232 389	11 284 563	135 749	566 754	5 995	9 919
16	65 000 - 70 000	1 761 947	96 006	247 650	12 347 270	135 123	565 614	5 704	9 481
17	70 000 - 75 000	1 585 115	83 057	211 835	11 797 446	122 214	513 075	5 523	9 285
18	75 000 - 80 000	1 570 443	77 609	204 548	11 664 095	111 033	465 002	5 177	8 726
19	80 000 - 85 000	1 331 168	69 854	190 992	11 032 167	101 038	426 739	4 849	8 379
20	85 000 - 90 000	1 145 115	58 746	156 984	9 938 551	83 351	350 045	4 279	7 308
21	90 000 - 95 000	1 061 723	56 843	167 093	9 661 313	79 632	336 073	3 939	6 672
22	95 000 - 100 000	911 761	46 561	131 833	8 594 291	63 685	267 865	3 555	6 193
23	100 000 - 150 000	4 878 193	240 869	726 748	53 011 379	323 632	1 383 436	21 035	37 131
24	150 000 - 200 000	1 420 242	62 300	212 164	18 804 539	80 485	352 432	6 427	11 661
25	200 000 - 250 000	527 589	20 095	74 315	7 793 962	26 454	117 103	2 080	3 810
26	250 000 - 300 000	255 130	8 628	33 282	4 054 294	11 321	50 167	924	1 715
27	300 000 - 350 000	142 022	4 105	15 989	2 366 632	5 575	24 542	428	794
28	350 000 - 400 000	88 259	2 324	9 062	1 500 983	3 121	13 987	224	422
29	400 000 - 450 000	58 468	1 404	5 740	1 047 754	1 910	8 619	140	247
30	450 000 - 500 000	40 468	912	3 937	756 501	1 245	5 681	83	150
31	500 000 oder mehr	156 531	2 556	11 100	3 244 555	3 320	15 207	268	498
32	Insgesamt	32 881 425	1 804 738	5 011 183	234 063 707	2 120 596	8 912 510	111 723	191 305

\*) Die Daten liegen auch für nach Splittingtabelle Besteuerte mit 1 oder 2 Einkommensbeziehern vor.

pflichtige 1989  
nach Größenklassen des Bruttolohns  
aus nichtselbständiger Arbeit  
tabelle Besteuerte \*)

Weihnachts- Freibetrag und Arbeitnehmer- Freibetrag	Werbungskosten						Lfd. Nr.
	Pauschbetrag		erhöhte Werbungskosten				
			insgesamt		darunter für Fahrten zwischen Wohnung und Arbeitsstätte		
1 000 DM	Fälle	1 000 DM	Fälle	1 000 DM	Fälle	1 000 DM	
7 365	6 528	3 644	296	422	200	113	1
14 992	12 789	7 141	861	959	737	490	2
21 975	17 899	9 977	2 083	2 457	1 832	1 333	3
32 459	25 128	13 982	4 291	5 265	3 875	3 028	4
40 326	29 926	16 641	6 580	8 777	6 019	5 227	5
117 407	82 818	46 021	23 541	32 908	21 873	20 316	6
153 787	104 965	58 289	34 864	54 463	32 364	33 344	7
168 294	109 595	61 065	43 765	76 621	39 907	43 696	8
200 436	113 470	63 192	69 469	130 224	63 489	75 896	9
264 853	118 298	65 693	123 932	254 838	113 818	149 563	10
316 149	121 340	67 203	168 355	368 653	154 410	213 210	11
322 724	122 035	67 711	174 420	402 503	159 814	228 267	12
312 376	119 408	66 423	168 090	404 234	153 089	223 517	13
312 246	115 352	64 324	172 547	432 405	156 149	229 856	14
330 030	114 139	63 725	190 612	492 922	171 713	251 723	15
338 345	114 476	64 031	198 261	538 327	178 326	264 132	16
311 912	98 126	54 898	190 286	532 167	170 664	254 647	17
292 213	89 792	50 292	180 496	522 511	161 227	243 452	18
261 955	75 423	42 261	166 962	506 412	147 686	225 521	19
227 418	63 405	35 548	147 051	465 433	129 772	202 204	20
205 811	54 605	30 626	135 868	448 503	119 118	186 090	21
176 774	47 530	26 657	116 121	399 030	101 182	161 112	22
897 552	222 605	124 974	608 397	2 496 359	507 635	830 315	23
212 231	59 135	33 242	137 363	754 638	100 085	172 199	24
63 805	22 467	12 641	36 584	237 518	21 849	37 391	25
25 673	10 552	5 938	13 230	91 822	6 627	11 241	26
12 345	5 548	3 123	5 878	42 925	2 447	4 247	27
6 638	3 152	1 773	2 994	23 550	1 057	1 821	28
3 912	1 819	1 023	1 805	13 528	595	1 008	29
2 502	1 229	691	1 090	8 829	317	480	30
6 692	3 319	1 869	2 876	28 855	785	1 220	31
5 661 197	2 086 873	1 164 622	3 128 968	9 780 056	2 728 661	4 076 648	32

Zu versteuerndes Einkommen	Festgesetzte Einkommen- steuer	Einbehaltene Lohnsteuer	Steuernachforderung		Steuererstattung		Lfd. Nr.
			Stpfl.	1 000 DM	Stpfl.	1 000 DM	
41 531	1 630	1 630	67	14	4 085	1 839	1
91 054	4 646	4 646	337	123	8 256	4 917	2
159 471	9 887	9 887	857	391	12 758	9 869	3
235 333	16 882	16 882	2 754	1 518	17 186	15 781	4
312 904	23 955	23 955	5 297	3 305	21 009	21 087	5
1 057 363	87 649	87 649	28 494	21 814	56 428	62 976	6
1 835 257	167 653	167 653	47 342	45 422	71 280	90 864	7
2 534 500	283 505	283 505	51 360	54 863	80 609	115 662	8
3 721 034	486 606	486 606	56 707	72 040	102 572	166 348	9
5 913 019	858 287	858 287	62 384	94 678	150 091	262 519	10
7 942 628	1 230 074	1 230 074	65 824	115 287	183 572	346 511	11
8 837 910	1 444 336	1 444 336	62 695	120 723	182 244	367 848	12
9 026 806	1 548 608	1 548 608	55 038	121 081	168 489	366 681	13
9 493 689	1 700 592	1 700 592	49 475	117 344	161 799	379 279	14
10 683 358	1 996 314	1 996 314	48 722	121 553	166 361	413 487	15
11 746 958	2 287 684	2 287 684	47 021	124 153	169 644	452 781	16
11 263 286	2 282 592	2 282 592	39 491	113 178	152 295	452 549	17
11 178 329	2 351 458	2 351 458	35 410	109 236	141 344	452 823	18
10 590 294	2 310 874	2 310 874	30 445	104 356	125 921	445 821	19
9 577 275	2 162 742	2 162 742	25 154	92 066	107 219	409 749	20
9 315 449	2 171 574	2 171 574	22 950	93 528	98 125	408 713	21
8 316 311	2 000 840	2 000 840	19 667	86 285	82 343	371 068	22
51 576 682	14 062 054	14 062 054	96 556	619 813	412 542	2 609 714	23
18 437 447	6 073 175	6 073 175	27 160	337 162	97 220	1 090 210	24
7 671 910	2 853 002	2 853 002	9 878	197 336	29 331	492 196	25
4 001 850	1 609 929	1 609 929	4 424	117 335	11 973	268 450	26
2 340 956	998 940	998 940	2 394	80 565	5 643	157 195	27
1 486 390	662 173	662 173	1 366	52 224	3 005	101 466	28
1 038 752	477 373	477 373	897	39 624	1 783	68 420	29
750 578	352 903	352 903	577	29 079	1 155	51 787	30
3 228 561	1 623 124	1 623 124	1 937	173 135	2 814	199 875	31
224 406 886	54 141 063	54 141 063	902 680	3 259 228	2 829 116	10 658 486	32

3 Einkommensteuer  
3.10 Veranlagte Lohnsteuerpflichtige  
3.10.4 Mit Einkünften nicht überwiegend  
3.10.4.1 Steuerpflichtige

Lfd. Nr.	Bruttolohn von ... bis unter ... DM	Bruttolohn				Versorgungs- Freibetrag		Lohnersatz- leistungen	
		insgesamt		darunter Versorgungs- bezüge		Stpfl.	1 000 DM	Stpfl.	1 000 DM
		Stpfl.	1 000 DM	Stpfl.	1 000 DM				
1	1 - 5 000	383 546	966 748	181 720	409 981	188 506	164 058	31 710	359 624
2	5 000 - 7 500	170 559	1 040 421	60 293	336 539	64 280	134 639	8 950	80 027
3	7 500 - 10 000	101 588	881 572	45 068	357 930	48 477	143 188	6 022	46 540
4	10 000 - 12 500	84 857	953 385	32 318	341 403	35 055	136 145	4 412	31 190
5	12 500 - 15 000	63 383	864 909	20 883	272 158	22 914	97 952	3 284	21 653
6	15 000 - 20 000	90 114	1 564 758	14 852	241 864	17 261	72 738	4 814	30 933
7	20 000 - 25 000	65 787	1 472 859	6 408	135 932	7 061	31 629	3 023	19 087
8	25 000 - 30 000	46 310	1 263 703	4 165	109 073	4 347	20 071	1 976	12 743
9	30 000 - 35 000	39 369	1 268 802	2 988	91 139	3 104	14 371	1 274	8 043
10	35 000 - 40 000	30 466	1 137 936	2 523	88 327	2 581	11 992	836	4 834
11	40 000 - 45 000	21 248	899 146	1 687	65 980	1 742	8 071	564	3 803
12	45 000 - 50 000	15 661	741 041	1 482	65 527	1 525	7 112	354	2 405
13	50 000 - 55 000	11 485	602 246	997	48 330	1 034	4 874	235	1 865
14	55 000 - 60 000	9 573	548 738	883	46 333	916	4 299	165	1 177
15	60 000 - 65 000	7 847	488 195	776	43 336	807	3 773	119	996
16	65 000 - 70 000	5 986	402 817	768	48 418	797	3 751	79	669
17	70 000 - 75 000	4 721	341 952	523	33 823	545	2 534	68	509
18	75 000 - 80 000	4 138	320 684	442	29 913	455	2 143	52	443
19	80 000 - 85 000	3 511	289 467	273	19 119	283	1 320	48	426
20	85 000 - 90 000	2 835	248 103	218	15 055	232	1 069	32	337
21	90 000 - 95 000	2 804	259 014	171	12 039	180	839	33	383
22	95 000 - 100 000	2 672	260 664	192	14 994	197	914	24	214
23	100 000 - 150 000	15 112	1 798 669	888	78 884	939	4 327	114	1 109
24	150 000 - 200 000	5 450	938 012	287	32 096	306	1 406	48	372
25	200 000 - 250 000	2 764	615 943	150	21 540	157	718	19	95
26	250 000 - 300 000	1 591	433 854	82	12 997	85	397		
27	300 000 - 350 000	1 008	326 134						
28	350 000 - 400 000	681	254 081	77	14 547	82	371	18	129
29	400 000 - 450 000	434	183 594						
30	450 000 - 500 000	323	153 152	90	22 702	96	447	4	38
31	500 000 oder mehr	1 078	868 183						
32	Insgesamt	1 196 901	22 388 784	381 204	3 009 979	403 964	875 147	68 277	629 645

Lfd. Nr.	Bruttolohn von ... bis unter ... DM	Sonderaus- gaben	Außergewöhnliche Belastungen		Einkommen	Kinderfreibeträge (§ 32 Abs. 6 EStG)			
			1 000 DM	Stpfl.		volle		halbe	
						1 000 DM	Stpfl.	1 000 DM	Stpfl.
1	1 - 5 000	1 979 385	172 387	419 190	1 290 539	71 907	300 636	8 575	14 832
2	5 000 - 7 500	1 326 537	76 859	194 348	741 990	55 241	232 736	5 615	9 799
3	7 500 - 10 000	776 997	47 917	121 559	548 297	30 827	128 741	3 669	6 374
4	10 000 - 12 500	731 571	38 012	99 840	506 938	30 154	126 950	3 268	5 809
5	12 500 - 15 000	633 255	28 572	78 777	499 162	26 275	110 883	2 520	4 361
6	15 000 - 20 000	1 048 949	35 561	101 222	1 139 080	47 182	197 699	4 446	7 794
7	20 000 - 25 000	832 577	24 481	69 537	1 199 106	37 638	156 698	3 004	5 307
8	25 000 - 30 000	609 572	17 203	49 293	1 046 983	26 363	109 631	2 153	3 799
9	30 000 - 35 000	538 601	14 518	41 716	1 068 920	22 473	95 502	1 927	3 444
10	35 000 - 40 000	424 041	11 488	34 084	974 577	16 652	69 987	1 566	2 839
11	40 000 - 45 000	303 837	8 197	23 447	779 397	11 590	49 101	1 198	2 205
12	45 000 - 50 000	226 658	6 251	18 489	648 316	8 205	34 692	933	1 705
13	50 000 - 55 000	170 507	4 683	14 368	532 903	6 061	25 523	662	1 228
14	55 000 - 60 000	151 820	3 926	12 092	489 050	5 086	21 588	568	1 017
15	60 000 - 65 000	133 544	3 241	9 840	442 575	4 185	17 887	468	881
16	65 000 - 70 000	98 767	2 525	8 128	364 169	3 188	13 724	337	650
17	70 000 - 75 000	81 094	2 093	7 030	311 639	2 629	11 566	295	563
18	75 000 - 80 000	80 934	1 786	6 202	292 984	2 361	10 507	216	401
19	80 000 - 85 000	70 395	1 563	5 336	265 378	2 163	9 775	217	378
20	85 000 - 90 000	56 044	1 269	4 258	228 151	1 648	7 472	138	270
21	90 000 - 95 000	60 278	1 407	5 353	239 121	1 820	8 538	179	339
22	95 000 - 100 000	72 169	1 278	4 646	241 620	1 667	8 008	154	301
23	100 000 - 150 000	385 749	7 629	30 924	1 661 736	10 009	49 461	963	1 895
24	150 000 - 200 000	170 558	2 424	8 613	871 416	3 346	15 257	361	671
25	200 000 - 250 000	115 747	1 172	5 288	572 257	1 698	7 601	189	371
26	250 000 - 300 000	66 132	646	2 150	407 036	965	4 372	132	243
27	300 000 - 350 000	50 026	405	1 338	308 540	626	2 867	57	113
28	350 000 - 400 000	36 470	286	1 012	240 140	416	1 915	51	99
29	400 000 - 450 000	34 880	183	554	174 874	260	1 217	33	66
30	450 000 - 500 000	25 602	130	438	146 698	202	934	22	36
31	500 000 oder mehr	161 614	423	1 498	827 717	680	3 249	87	173
32	Insgesamt	11 454 311	518 515	1 380 570	19 061 310	433 517	1 834 717	44 003	77 962

pflichtige 1989  
nach Größenklassen des Bruttolohns  
aus nichtselbständiger Arbeit  
insgesamt

Weihnachts- Freibetrag und Arbeitnehmer- Freibetrag	Werbungskosten						Lfd. Nr.
	Pauschbetrag		erhöhte Werbungskosten				
			insgesamt		darunter für Fahrten zwischen Wohnung und Arbeitsstätte		
1 000 DM	Fälle	1 000 DM	Fälle	1 000 DM	Fälle	1 000 DM	
373 625	274 081	134 892	7 699	15 748	5 044	3 780	1
193 073	168 488	94 224	8 099	15 280	6 427	6 051	2
118 119	100 654	56 348	7 512	15 390	6 183	6 279	3
98 110	82 797	46 470	7 437	16 597	6 082	6 825	4
72 835	60 421	33 948	6 635	15 407	5 513	6 223	5
103 240	81 654	45 918	13 638	31 103	11 800	14 246	6
74 647	56 511	31 821	12 542	30 072	10 967	14 290	7
52 750	39 021	21 975	9 792	25 326	8 510	11 733	8
44 912	31 598	17 794	9 956	27 537	8 571	12 139	9
35 016	23 477	13 219	8 926	25 176	7 754	11 358	10
24 754	15 587	8 777	7 323	21 201	6 311	9 498	11
18 426	11 456	6 452	5 599	17 888	4 729	7 193	12
13 778	8 651	4 872	4 102	14 825	3 396	5 489	13
11 526	7 270	4 094	3 398	13 178	2 783	4 614	14
9 665	5 840	3 288	3 096	12 768	2 457	3 971	15
7 460	4 496	2 530	2 413	11 028	1 896	3 229	16
5 973	3 597	2 025	1 934	9 370	1 461	2 466	17
5 272	3 212	1 808	1 666	8 449	1 219	2 030	18
4 506	2 656	1 497	1 513	8 354	1 081	1 898	19
3 740	2 213	1 247	1 249	7 842	902	1 575	20
3 656	2 101	1 182	1 289	7 648	880	1 569	21
3 507	2 055	1 158	1 191	8 141	786	1 358	22
21 314	13 479	7 589	6 245	44 209	3 855	6 480	23
8 574	6 059	3 416	1 875	11 978	992	1 583	24
4 398	3 344	1 884	729	5 661	308	517	25
2 587	2 021	1 140	374	2 304	137	254	26
1 626	1 306	737	201	1 408	62	90	27
1 081	858	483	142	879	51	85	28
690	544	306	95	661			29
518	411	232	69	624	37	66	30
1 669	1 335	752	210	1 375	49	80	31
1 321 047	1 017 193	552 079	136 949	427 426	110 243	146 971	32

Zu versteuerndes Einkommen	Festgesetzte Einkommen- steuer	Einbehaltene Lohnsteuer	Steuernachforderung		Steuererstattung		Lfd. Nr.
			Stpfl.	1 000 DM	Stpfl.	1 000 DM	
800 902	28 506	28 506	153 935	1 503 335	125 827	60 626	1
432 480	24 690	24 690	100 737	1 429 036	41 108	31 006	2
368 590	24 812	24 812	63 259	959 747	24 662	21 532	3
340 209	26 829	26 829	62 006	1 015 745	14 804	30 752	4
360 043	27 486	27 486	50 368	917 787	9 444	13 344	5
910 773	75 504	75 504	79 839	1 758 161	8 691	21 425	6
1 026 715	103 888	103 888	60 921	1 692 824	4 683	15 741	7
927 421	114 590	114 590	43 639	1 438 851	2 638	12 587	8
965 149	136 512	136 512	37 336	1 528 317	1 999	12 410	9
898 007	140 260	140 260	28 931	1 392 305	1 524	18 111	10
725 390	121 229	121 229	20 212	1 145 507	1 026	14 757	11
609 755	108 029	108 029	14 811	927 698	843	21 871	12
504 677	94 248	94 248	10 837	773 025	642	10 819	13
465 057	90 343	90 343	8 987	786 838	585	18 914	14
422 522	86 862	86 862	7 264	797 945	580	12 050	15
348 642	74 023	74 023	5 565	524 109	417	23 239	16
298 632	66 388	66 388	4 353	476 246	366	8 553	17
281 375	64 797	64 797	3 799	467 414	336	8 175	18
254 704	60 672	60 672	3 227	454 351	284	7 920	19
219 950	54 208	54 208	2 595	378 401	239	5 010	20
229 790	58 074	58 074	2 588	361 013	215	6 110	21
232 823	60 991	60 991	2 469	391 620	203	6 958	22
1 607 854	467 477	467 477	13 554	2 640 561	1 557	62 547	23
854 436	298 442	298 442	4 537	1 450 323	912	53 914	24
563 750	218 995	218 995	2 272	1 044 609	492	66 242	25
402 163	167 231	167 231	1 248	484 243	343	34 585	26
305 377	134 302	134 302	822	404 845	186	23 069	27
237 933	108 399	108 399	575	362 073	106	17 787	28
173 524	81 093	81 093	345	274 524	89	23 382	29
145 668	69 757	69 757	260	196 062	63	22 225	30
824 072	422 151	422 151	878	1 889 741	200	152 982	31
16 738 442	3 610 785	3 610 785	792 169	29 867 197	245 044	838 641	32

3 Einkommensteuer  
3.10 Veranlagte Lohnsteuerpflichtige  
3.10.4 Mit Einkünften nicht überwiegend  
3.10.4.2 Nach der Grund

Lfd. Nr.	Bruttolohn von ... bis unter ... DM	Bruttolohn				Versorgungs- Freibetrag		Lohnersatz- leistungen	
		insgesamt		darunter Versorgungs- bezüge		Stpfl.	1 000 DM	Stpfl.	1 000 DM
		Stpfl.	1 000 DM	Stpfl.	1 000 DM				
1	1 - 5 000	173 164	397 880	96 424	215 521	96 424	86 243	9 002	84 111
2	5 000 - 7 500	52 458	321 598	29 775	173 126	29 775	69 261	2 104	15 209
3	7 500 - 10 000	33 636	291 179	21 851	182 499	21 851	73 006	1 198	7 879
4	10 000 - 12 500	25 005	279 142	16 201	177 833	16 201	70 891	787	4 576
5	12 500 - 15 000	14 263	193 597	8 858	117 921	8 858	42 051	483	2 811
6	15 000 - 20 000	13 124	225 100	5 657	95 157	5 657	26 920	562	3 494
7	20 000 - 25 000	6 930	153 644	2 612	56 967	2 612	12 402	249	1 566
8	25 000 - 30 000	4 355	119 101	1 892	51 159	1 892	9 007	131	967
9	30 000 - 35 000	3 174	102 216	1 166	36 908	1 166	5 554	64	375
10	35 000 - 40 000	2 489	92 635	1 070	38 870	1 070	5 089	39	191
11	40 000 - 45 000	1 759	74 202	630	25 946	630	3 008	39	202
12	45 000 - 50 000	1 380	65 387	566	26 286	566	2 698	14	57
13	50 000 - 55 000	930	48 648	259	12 998	259	1 235	8	93
14	55 000 - 60 000	723	41 416	203	11 064	203	972	9	91
15	60 000 - 65 000	713	44 255	198	11 562	198	938	3	13
16	65 000 - 70 000	545	36 646	135	8 641	135	647		
17	70 000 - 75 000	449	32 480	82	5 505	82	381		
18	75 000 - 80 000	406	31 433	96	6 639	96	454		
19	80 000 - 85 000	342	28 198	62	4 651	62	294		
20	85 000 - 90 000	276	24 174	54	4 230	54	254	9	92
21	90 000 - 95 000	272	25 100	43	3 580	43	203		
22	95 000 - 100 000	281	27 378	51	4 118	51	241		
23	100 000 - 150 000	1 388	166 650	179	18 547	179	839		
24	150 000 - 200 000	571	98 477	71	9 640	71	333		
25	200 000 - 250 000	313	70 062	49	8 049	49	230	-	-
26	250 000 - 300 000	167	45 338	23	4 114	23	110	-	-
27	300 000 - 350 000	125	40 498					-	-
28	350 000 - 400 000	76	28 339					-	-
29	400 000 - 450 000	39	16 482	43	11 166	43	203	-	-
30	450 000 - 500 000	35	16 622					-	-
31	500 000 oder mehr	128	109 187					-	-
32	Insgesamt	339 516	3 247 063	188 250	1 322 694	188 250	413 461	14 681	121 729

Lfd. Nr.	Bruttolohn von ... bis unter ... DM	Sonderaus- gaben	Außergewöhnliche Belastungen		Einkommen	Kinderfreibeträge (§ 32 Abs. 6 EStG)			
			Stpfl.	1 000 DM		volle		halbe	
						Stpfl.	1 000 DM	Stpfl.	1 000 DM
1	1 - 5 000	442 280	61 945	134 263	475 403	5 706	18 533	5 733	9 960
2	5 000 - 7 500	171 121	21 295	45 805	184 201	2 206	7 127	2 901	5 088
3	7 500 - 10 000	125 337	14 968	33 536	142 184	1 374	4 558	1 933	3 409
4	10 000 - 12 500	102 672	11 622	28 604	119 270	922	3 058	1 517	2 745
5	12 500 - 15 000	68 078	7 044	19 870	106 262	638	2 141	1 050	1 838
6	15 000 - 20 000	79 642	5 570	17 105	167 081	774	2 668	1 562	2 817
7	20 000 - 25 000	47 048	2 888	9 276	121 614	514	1 833	658	1 167
8	25 000 - 30 000	31 466	1 796	5 754	95 708	296	1 046	391	673
9	30 000 - 35 000	25 324	1 250	4 051	84 867	262	939	291	530
10	35 000 - 40 000	23 188	1 042	3 850	76 929	186	698	193	364
11	40 000 - 45 000	22 701	727	1 985	63 432	143	499	187	342
12	45 000 - 50 000	15 181	571	1 774	56 336	96	323	119	207
13	50 000 - 55 000	9 938	321	1 051	42 803	57	221	84	155
14	55 000 - 60 000	12 139	253	722	36 539	59	216	64	119
15	60 000 - 65 000	10 582	280	834	39 905	66	233	85	149
16	65 000 - 70 000	8 521	199	674	32 769	44	159	66	123
17	70 000 - 75 000	6 934	166	499	29 490	36	147	80	148
18	75 000 - 80 000	8 546	132	568	28 390	34	142	36	66
19	80 000 - 85 000	5 991	129	486	25 790	23	92	60	107
20	85 000 - 90 000	5 057	110	275	22 396	28	122	35	79
21	90 000 - 95 000	6 126	107	327	22 836	38	144	53	113
22	95 000 - 100 000	5 347	119	386	25 500	47	189	49	87
23	100 000 - 150 000	35 153	603	2 083	153 977	215	869	318	655
24	150 000 - 200 000	15 636	228	680	91 546	86	311	127	246
25	200 000 - 250 000	18 419	129	364	65 251	38	147	71	150
26	250 000 - 300 000	7 685	79	300	41 935	18	67	50	93
27	300 000 - 350 000	4 759	52	227	37 747	16	62	30	60
28	350 000 - 400 000	2 597	35	94	26 559	10	35	25	48
29	400 000 - 450 000	2 606	18	21	16 282	5	30	13	26
30	450 000 - 500 000	1 585	18	37	15 493			12	19
31	500 000 oder mehr	16 331	54	313	103 627	30	107	35	73
32	Insgesamt	1 337 989	133 550	315 816	2 552 059	13 967	46 714	17 828	31 657

pflichtige 1989  
nach Größenklassen des Bruttolohns  
aus nichtselbständiger Arbeit  
tabelle Besteuerter

Weihnachts- Freibetrag und Arbeitnehmer- Freibetrag	Werbungskosten						Lfd. Nr.
	Pauschbetrag		erhöhte Werbungskosten				
			insgesamt		darunter für Fahrten zwischen Wohnung und Arbeitsstätte		
1 000 DM	Fälle	1 000 DM	Fälle	1 000 DM	Fälle	1 000 DM	
160 000	111 474	53 356	5 334	10 998	3 656	2 840	1
56 655	47 764	26 939	4 694	9 817	3 737	3 706	2
36 327	29 817	16 817	3 819	9 437	3 090	3 475	3
27 005	21 827	12 310	3 178	9 032	2 562	3 206	4
15 404	11 968	6 750	2 295	7 190	1 822	2 238	5
14 174	9 799	5 527	3 325	11 012	2 702	3 501	6
7 484	5 036	2 840	1 894	8 494	1 429	2 077	7
4 703	3 242	1 828	1 113	5 197	868	1 340	8
3 428	2 304	1 299	870	3 819	676	1 052	9
2 688	1 849	1 043	640	2 858	481	738	10
1 900	1 217	686	542	2 225	425	667	11
1 490	989	558	391	2 064	296	479	12
1 004	620	350	310	1 643	226	407	13
781	490	276	233	1 412	173	319	14
770	496	280	217	1 339	149	256	15
589	379	214	166	956	119	218	16
485	320	180	129	895	91	162	17
438	284	160	122	820	80	118	18
369	249	140	93	629	56	99	19
298	186	105	90	687	62	106	20
294	185	104	87	598	44	71	21
303	175	99	106	868	58	114	22
1 499	1 057	596	331	2 843	178	274	23
617	462	261	109	932	36	72	24
338	265	149	48	813	15	27	25
180	144	81	23	142	7	30	26
135	105	59	20	171	4	9	27
82	65	37	11	46			28
42	32	18	7	65			29
38	28	16	7	224	5	10	30
138	108	61	20	84			31
339 660	252 936	133 140	30 224	97 312	23 047	27 608	32

Zu versteuerndes Einkommen	Festgesetzte Einkommen- steuer	Einbehaltene Lohnsteuer	Steuernachforderung		Steuererstattung		Lfd. Nr.
			Stpfl.	1 000 DM	Stpfl.	1 000 DM	
354 925	15 399	15 399	72 589	360 411	64 499	33 090	1
137 350	10 979	10 979	31 800	114 669	13 790	11 366	2
110 774	10 495	10 495	23 789	111 038	6 931	7 598	3
95 562	10 700	10 700	20 117	168 774	3 613	5 360	4
90 868	10 029	10 029	11 906	92 177	2 085	4 602	5
149 727	20 412	20 412	11 267	205 782	1 814	6 641	6
113 284	18 579	18 579	5 961	159 859	958	4 866	7
90 815	16 323	16 323	3 830	103 792	521	3 938	8
80 947	15 855	15 855	2 813	104 872	356	3 630	9
73 984	15 385	15 385	2 185	100 539	303	2 479	10
61 237	13 851	13 851	1 559	147 318	199	2 598	11
54 831	13 170	13 170	1 200	92 954	180	14 830	12
41 903	10 800	10 800	820	56 007	109	2 461	13
35 699	9 654	9 654	614	82 385	109	10 960	14
39 013	11 160	11 160	611	87 284	101	1 845	15
32 114	9 533	9 533	476	50 405	69	15 248	16
28 896	8 998	8 998	389	43 968	59	1 515	17
27 955	8 945	8 945	349	60 869	56	1 913	18
25 381	8 360	8 360	293	52 638	49	1 385	19
21 935	7 457	7 457	239	29 344	37	788	20
22 335	7 757	7 757	244	43 245	28	582	21
24 975	8 957	8 957	251	38 614	30	2 756	22
151 225	58 791	58 791	1 169	268 806	219	11 827	23
90 471	39 698	39 698	455	167 709	116	6 432	24
64 708	30 219	30 219	244	169 931	69	35 287	25
41 658	20 107	20 107	129	61 258	38	5 711	26
37 537	18 605	18 605	97	40 506	28	1 880	27
26 426	13 348	13 348	60	49 346	16	3 301	28
16 198	8 308	8 308	30	48 643	9	844	29
15 430	7 976	7 976	29	18 782	6	1 228	30
103 371	55 423	55 423	99	228 240	29	68 590	31
2 261 532	515 270	515 270	195 614	3 360 165	96 426	275 549	32

3 Einkommensteuer  
3.10 Veranlagte Lohnsteuerpflichtige  
3.10.4 Mit Einkünften nicht überwiegend  
3.10.4.3 Nach der Splitting

Lfd. Nr.	Bruttolohn von ... bis unter ... DM	Bruttolohn				Versorgungs- Freibetrag		Lohnersatz- leistungen	
		insgesamt		darunter Versorgungs- bezüge		Stpfl.	1 000 DM	Stpfl.	1 000 DM
		Stpfl.	1 000 DM	Stpfl.	1 000 DM				
1	1 - 5 000	210 382	568 869	85 296	194 460	92 082	77 815	22 708	275 513
2	5 000 - 7 500	118 101	718 823	30 518	163 413	34 505	65 378	6 846	64 818
3	7 500 - 10 000	67 952	590 393	23 217	175 431	26 626	70 182	4 824	38 661
4	10 000 - 12 500	59 852	674 244	16 117	163 570	18 854	65 254	3 645	26 615
5	12 500 - 15 000	49 120	671 311	12 025	154 237	14 056	55 901	2 801	18 841
6	15 000 - 20 000	76 990	1 339 659	9 195	146 707	11 604	45 818	4 252	27 439
7	20 000 - 25 000	58 857	1 319 215	3 796	78 965	4 449	19 227	2 774	17 521
8	25 000 - 30 000	41 955	1 144 602	2 273	57 915	2 455	11 064	1 845	11 776
9	30 000 - 35 000	36 195	1 166 586	1 822	54 230	1 938	8 818	1 210	7 668
10	35 000 - 40 000	27 977	1 045 302	1 453	49 457	1 511	6 904	797	4 644
11	40 000 - 45 000	19 489	824 945	1 057	40 034	1 112	5 064	525	3 601
12	45 000 - 50 000	14 281	675 653	916	39 241	959	4 414	340	2 348
13	50 000 - 55 000	10 555	553 598	738	35 332	775	3 639	227	1 772
14	55 000 - 60 000	8 850	507 322	680	35 259	713	3 328	156	1 085
15	60 000 - 65 000	7 134	443 939	578	31 774	609	2 835	116	983
16	65 000 - 70 000	5 441	366 171	633	39 778	662	3 104		
17	70 000 - 75 000	4 272	309 472	441	28 318	463	2 153		
18	75 000 - 80 000	3 732	289 251	346	23 275	359	1 689		
19	80 000 - 85 000	3 169	261 269	211	14 468	221	1 025		
20	85 000 - 90 000	2 559	223 929	164	10 825	178	815	489	4 371
21	90 000 - 95 000	2 532	233 914	128	8 459	137	636		
22	95 000 - 100 000	2 391	233 286	141	10 876	146	673		
23	100 000 - 150 000	13 724	1 632 019	709	60 337	760	3 487		
24	150 000 - 200 000	4 879	839 535	216	22 457	235	1 073		
25	200 000 - 250 000	2 451	545 881	101	13 491	108	489	19	95
26	250 000 - 300 000	1 424	388 516	59	8 884	62	287		
27	300 000 - 350 000	883	285 636					18	129
28	350 000 - 400 000	605	225 742	56	9 879	61	270		
29	400 000 - 450 000	395	167 112						
30	450 000 - 500 000	288	136 530	68	16 204	74	345	4	38
31	500 000 oder mehr	950	758 996						
32	Insgesamt	857 385	19 141 721	192 954	1 687 285	215 714	461 686	53 596	507 916

Lfd. Nr.	Bruttolohn von ... bis unter ... DM	Sonderaus- gaben	Außergewöhnliche Belastungen		Einkommen	Kinderfreibeträge (§ 32 Abs. 6 EStG)			
			1 000 DM	Stpfl.		volle		halbe	
						1 000 DM	Stpfl.	1 000 DM	Stpfl.
1	1 - 5 000	1 537 105	110 442	284 928	815 136	66 201	282 103	2 842	4 872
2	5 000 - 7 500	1 155 416	55 564	148 543	557 789	53 035	225 609	2 714	4 711
3	7 500 - 10 000	651 660	32 949	88 022	406 113	29 453	124 183	1 736	2 965
4	10 000 - 12 500	628 899	26 390	71 236	387 668	29 232	123 892	1 751	3 064
5	12 500 - 15 000	565 177	21 528	58 908	392 900	25 637	108 742	1 470	2 523
6	15 000 - 20 000	969 307	29 991	84 117	971 999	46 408	195 031	2 884	4 977
7	20 000 - 25 000	785 528	21 793	60 261	1 077 492	37 124	154 865	2 346	4 140
8	25 000 - 30 000	578 105	15 407	43 539	951 275	26 067	108 586	1 762	3 126
9	30 000 - 35 000	513 278	13 268	37 666	984 052	22 211	94 563	1 636	2 914
10	35 000 - 40 000	400 854	10 446	30 234	897 648	16 466	69 289	1 373	2 475
11	40 000 - 45 000	281 136	7 470	21 461	715 966	11 447	48 602	1 011	1 863
12	45 000 - 50 000	211 477	5 680	16 715	591 980	8 109	34 369	814	1 498
13	50 000 - 55 000	160 569	4 362	13 317	490 100	6 004	25 302	578	1 073
14	55 000 - 60 000	139 680	3 673	11 371	452 511	5 027	21 372	504	898
15	60 000 - 65 000	122 962	2 961	9 005	402 670	4 119	17 654	383	732
16	65 000 - 70 000	90 246	2 326	7 455	331 400	3 144	13 565	271	527
17	70 000 - 75 000	74 160	1 927	6 530	282 149	2 593	11 419	215	415
18	75 000 - 80 000	72 388	1 654	5 634	264 593	2 327	10 366	180	335
19	80 000 - 85 000	64 404	1 434	4 850	239 589	2 140	9 683	157	271
20	85 000 - 90 000	50 987	1 159	3 982	205 815	1 620	7 350	103	190
21	90 000 - 95 000	54 152	1 300	5 027	216 285	1 782	8 393	126	226
22	95 000 - 100 000	66 822	1 159	4 260	216 120	1 620	7 820	105	214
23	100 000 - 150 000	350 596	7 026	28 840	1 507 760	9 794	48 592	645	1 241
24	150 000 - 200 000	154 922	2 196	7 933	779 870	3 260	14 946	234	425
25	200 000 - 250 000	97 328	1 043	4 923	507 006	1 660	7 454	118	221
26	250 000 - 300 000	58 447	567	1 850	365 101	947	4 305	82	150
27	300 000 - 350 000	45 267	353	1 111	270 793	610	2 804	27	53
28	350 000 - 400 000	33 873	251	917	213 582	406	1 880	26	51
29	400 000 - 450 000	32 275	165	533	158 591	255	1 187	20	40
30	450 000 - 500 000	24 017	112	400	131 206			10	17
31	500 000 oder mehr	145 283	369	1 185	724 091	852	4 076	52	99
32	Insgesamt	10 116 322	384 965	1 064 754	16 509 251	419 550	1 788 003	26 175	46 304

\*) Die Daten liegen auch für nach Splittingtabelle Besteuerte mit 1 oder 2 Einkommensbeziehern vor.

pflichtige 1989  
nach Größenklassen des Bruttolohns  
aus nichtselbständiger Arbeit  
tabelle Besteuerte \*)

Weihnachts- Freibetrag und Arbeitnehmer- Freibetrag	Werbungskosten						Lfd. Nr.
	Pauschbetrag		erhöhte Werbungskosten				
			insgesamt		darunter für Fahrten zwischen Wohnung und Arbeitsstätte		
1 000 DM	Fälle	1 000 DM	Fälle	1 000 DM	Fälle	1 000 DM	
213 625	162 607	81 536	2 365	4 750	1 388	940	1
136 418	120 724	67 285	3 405	5 464	2 590	2 345	2
81 792	70 837	39 531	3 693	5 953	3 093	2 805	3
71 104	60 970	34 160	4 259	7 565	3 520	3 619	4
57 431	48 453	27 199	4 340	8 217	3 691	3 985	5
89 066	71 855	40 392	10 313	20 091	9 098	10 745	6
67 162	51 475	28 981	10 648	21 579	9 538	12 213	7
48 047	35 779	20 146	8 679	20 129	7 642	10 393	8
41 484	29 294	16 494	9 086	23 718	7 895	11 088	9
32 328	21 628	12 177	8 286	22 318	7 273	10 620	10
22 854	14 370	8 091	6 781	18 975	5 886	8 830	11
16 936	10 467	5 894	5 208	15 824	4 433	6 715	12
12 773	8 031	4 522	3 792	13 182	3 170	5 082	13
10 746	6 780	3 817	3 165	11 766	2 610	4 296	14
8 895	5 344	3 009	2 879	11 429	2 308	3 715	15
6 871	4 117	2 316	2 247	10 071	1 777	3 012	16
5 488	3 277	1 845	1 805	8 474	1 370	2 305	17
4 833	2 928	1 648	1 544	7 629	1 139	1 912	18
4 137	2 407	1 356	1 420	7 725	1 025	1 800	19
3 441	2 027	1 143	1 159	7 155	840	1 469	20
3 362	1 916	1 077	1 202	7 050	836	1 498	21
3 204	1 880	1 059	1 085	7 272	728	1 245	22
19 815	12 422	6 993	5 914	41 366	3 677	6 206	23
7 958	5 597	3 155	1 766	11 046	956	1 511	24
4 060	3 079	1 734	681	4 847	293	490	25
2 407	1 877	1 058	351	2 163	130	224	26
1 491	1 201	677	181	1 237	58	80	27
999	793	447	131	833			28
648	512	288	88	596			29
481	383	216	62	400			30
1 531	1 227	692	190	1 291	132	222	31
981 386	764 257	418 939	106 725	330 114	87 196	119 363	32

Zu versteuerndes Einkommen	Festgesetzte Einkommen- steuer	Einbehaltene Lohnsteuer	Steuernachforderung		Steuererstattung		Lfd. Nr.
			Stpfl.	1 000 DM	Stpfl.	1 000 DM	
445 977	13 108	13 108	81 346	1 142 924	61 328	27 535	1
295 131	13 711	13 711	68 937	1 314 367	27 318	19 640	2
257 816	14 318	14 318	39 470	848 709	17 731	13 934	3
244 646	16 129	16 129	41 889	846 971	11 191	26 392	4
269 174	17 456	17 456	38 462	825 610	7 359	8 742	5
761 045	55 092	55 092	68 572	1 552 379	6 877	14 784	6
913 431	85 310	85 310	54 960	1 532 965	3 705	10 875	7
836 605	98 267	98 267	39 809	1 335 059	2 117	8 649	8
884 202	120 657	120 657	34 523	1 423 444	1 643	8 781	9
824 023	124 875	124 875	26 746	1 291 766	1 221	15 632	10
664 153	107 377	107 377	18 653	998 189	827	12 159	11
554 925	94 859	94 859	13 611	834 683	663	7 041	12
462 774	83 448	83 448	10 017	717 018	533	8 358	13
429 358	80 689	80 689	8 373	704 453	476	7 954	14
383 508	75 702	75 702	6 653	710 661	479	10 205	15
316 528	64 490	64 490	5 089	473 704	348	7 991	16
269 736	57 389	57 389	3 964	432 279	307	7 038	17
253 421	55 852	55 852	3 450	406 545	280	6 262	18
229 322	52 312	52 312	2 934	401 714	235	6 535	19
198 015	46 750	46 750	2 356	349 057	202	4 222	20
207 456	50 317	50 317	2 344	317 768	187	5 527	21
207 849	52 034	52 034	2 218	353 006	173	4 202	22
1 456 630	408 686	408 686	12 385	2 371 756	1 338	50 720	23
763 965	258 745	258 745	4 082	1 282 614	796	47 482	24
499 042	188 776	188 776	2 028	874 678	423	30 955	25
360 504	147 124	147 124	1 119	422 985	305	28 874	26
267 840	115 698	115 698	725	364 339	158	21 189	27
211 567	95 051	95 051	515	312 727	90	14 486	28
157 326	72 785	72 785	315	225 881	80	22 539	29
130 238	61 781	61 781	231	177 280	57	20 997	30
720 702	366 728	366 728	779	1 661 501	171	84 392	31
14 476 910	3 095 515	3 095 515	596 555	26 507 032	148 618	563 092	32



3 Einkommensteuer  
3.11 Sondervergünstigungen nach Größenklassen

Lfd. Nr.	Gesamtbetrag der Einkünfte von ... bis unter ... DM	§ 6b EstG		§ 6c EstG		§ 6d EstG		§ 7b EstG		§ 7d Abs. 1 u. 4 EstG							
		Fälle	1 000 DM	Fälle	1 000 DM	Fälle	1 000 DM	Fälle	1 000 DM	Fälle	1 000 DM						
1	1 - 5 000							412	2 147	-	-						
2	5 000 - 10 000	}	445	12	486	-	-	2 603	13 560	}	5						
3	10 000 - 15 000							4 708	27 874			19	851	6 714	45 639		
4	15 000 - 20 000							5	497			38	2 688	9 342	66 947	5	84
5	20 000 - 25 000							18	1 719			29	836	13 061	93 842	14	156
6	25 000 - 30 000	}	2 686	54	2 633	-	-	45 163	319 422	}	35						
7	30 000 - 40 000							58	2 686			54	2 633	57 342	435 089	57	799
8	40 000 - 50 000							66	6 734			54	4 506	53 616	425 749	35	435
9	50 000 - 60 000							48	6 860			16	1 346	66 820	541 596	44	678
10	60 000 - 75 000	}	5 764	16	2 379	4	17	64 080	540 268	}	43						
11	75 000 - 100 000							43	5 764			16	2 379	53 788	476 133	71	2 199
12	100 000 - 250 000							58	7 650			9	1 373	5 949	56 098	22	2 722
13	250 000 - 500 000							10	1 825			5	1 470	1 573	15 165	6	834
14	500 000 - 1 Mill.	}	2 848	-	-	-	-	439	4 280	}	-						
15	1 Mill. - 2 Mill.							7	2 848			-	-	175	1 703	-	-
16	2 Mill. - 5 Mill.							-	-			-	-	-	-	-	-
17	5 Mill. - 10 Mill.	-	-	-	-	-	-	52	526	-	-						
18	10 Mill. oder mehr	-	-	-	-	-	-	37	346	-	-						
19	insgesamt	360	39 473	306	22 599	4	17	385 874	3 066 384	337	9 423						
20	Verlustfälle	21	4 699	16	1 408	.	.	11 467	98 932	.	.						

Lfd. Nr.	Gesamtbetrag der Einkünfte von ... bis unter ... DM	§ 78 EstDV		§ 80 EstDV		§ 81 EstDV		§ 82a EstDV		§ 82b EstDV					
		Fälle	1 000 DM	Fälle	1 000 DM	Fälle	1 000 DM	Fälle	1 000 DM	Fälle	1 000 DM				
1	1 - 5 000	30	65	-	-	-	-	1 349	1 492	817	5 764				
2	5 000 - 10 000	771	1 741	}	4	}	6	9 573	11 162	4 437	27 288				
3	10 000 - 15 000	2 052	4 573					13	11	13 449	16 910	5 102	35 489		
4	15 000 - 20 000	2 249	5 051					-	-	13 931	17 535	4 445	34 698		
5	20 000 - 25 000	1 598	3 606					5	56	14 944	20 052	3 792	33 168		
6	25 000 - 30 000	1 654	3 632	}	12	122	6	7	17 110	22 815	3 633	32 036			
7	30 000 - 40 000	4 702	11 402					6	6	51 555	64 709	6 989	62 748		
8	40 000 - 50 000	3 384	8 670					3	17	63 510	77 633	6 474	55 423		
9	50 000 - 60 000	1 237	4 481					6	34	56 960	70 825	5 428	47 409		
10	60 000 - 75 000	808	4 597	6	46	70 484	89 183	5 805	51 538						
11	75 000 - 100 000	342	3 058	4	27	64 196	88 521	5 108	49 808						
12	100 000 - 250 000	181	3 377	9	201	55 512	104 364	4 782	63 473						
13	250 000 - 500 000	}	377	}	5	167	}	6 779	23 916	543	11 971				
14	500 000 - 1 Mill.							7	377	4	172	1 988	9 379	114	4 018
15	1 Mill. - 2 Mill.							-	-	-	-	588	3 293	35	552
16	2 Mill. - 5 Mill.							-	-	-	-	233	1 542	16	565
17	5 Mill. - 10 Mill.	-	-	-	-	-	-	53	358	}	5				
18	10 Mill. oder mehr	-	-	-	-	-	-	31	233			334			
19	insgesamt	19 015	54 630	46	609	48	1 075	442 245	623 983	57 525	516 281				
20	Verlustfälle	2 807	7 187	.	.	8	42	11 164	29 004	4 443	59 590				

Lfd. Nr.	Gesamtbetrag der Einkünfte von ... bis unter ... DM	Erhöhte Absetzungen nach dem BerlinFG für						§ 1 Auslandsinvestitionsgesetz		§ 3 Auslandsinvestitionsgesetz					
		Ein- und Zweifamilienhäuser, Eigentumswohnungen		Mehrfamilienhäuser		Modernisierungsmaßnahmen bei Mehrfamilienhäusern		Fälle	1 000 DM	Fälle	1 000 DM				
		Fälle	1 000 DM	Fälle	1 000 DM	Fälle	1 000 DM								
1	1 - 5 000	12	23	-	-	-	-	-	-	-	-				
2	5 000 - 10 000	156	470	4	23	}	4	-	-	-	-				
3	10 000 - 15 000	270	1 008	11	175			13	179	-	-	-	-		
4	15 000 - 20 000	313	1 240	14	169			10	47	-	-	-	-		
5	20 000 - 25 000	346	1 601	4	10			9	30	}	8	74	6		
6	25 000 - 30 000	445	2 164	17	178	10	81	-	-					-	-
7	30 000 - 40 000	1 640	9 454	52	325	33	270	4	52					6	71
8	40 000 - 50 000	2 451	16 552	67	931	46	998	-	-					-	-
9	50 000 - 60 000	2 783	22 307	51	807	45	430	}	12	215	8				
10	60 000 - 75 000	4 549	36 689	62	456	48	332					-	-	-	-
11	75 000 - 100 000	5 822	44 533	90	651	62	484					-	-	-	-
12	100 000 - 250 000	5 474	39 858	147	2 461	95	2 275					-	-	-	-
13	250 000 - 500 000	485	4 075	37	1 523	32	1 950	}	3	378	3				
14	500 000 - 1 Mill.	116	974	13	420	17	889					-	-	-	-
15	1 Mill. - 2 Mill.	29	183	7	92	-	-					-	-	-	-
16	2 Mill. - 5 Mill.	18	169	-	-	-	-					-	-	-	-
17	5 Mill. - 10 Mill.	}	48	}	5	3 671	-	-	-	-	-				
18	10 Mill. oder mehr											5	48	-	-
19	insgesamt	24 914	181 348	581	11 894	427	8 378	24	341	14	8 399				
20	Verlustfälle	517	4 235	50	2 569	39	4 710	-	-	-	-				

\*) Ohne die Sondervergünstigungen der Personengesellschaften/Gemeinschaften und deren auf Beteiligte entfallenden Beträge (siehe Tabelle 5.2).

pflichtige 1989  
des Gesamtbetrags der Einkünfte \*)

§ 7d Abs. 7 EStG		§ 7e EStG		§ 7f EStG		§ 7g EStG		§ 74 EStDV				§ 76 EStDV		Lfd. Nr.
								der Rücklage zugeführt		Rücklage am Schluß des Wirtschaftsjahres				
Fälle	1 000 DM	Fälle	1 000 DM	Fälle	1 000 DM	Fälle	1 000 DM	Fälle	1 000 DM	Fälle	1 000 DM	Fälle	1 000 DM	
-	-	-	-	-	-	6	6	-	-	-	-	3	6	1
-	-	-	-	-	-	33	63	-	-	-	-	24	116	2
-	-	-	-	-	-	85	292	-	-	4	49	85	971	3
5	1	-	-	-	-	141	551	-	-	-	-	334	3 888	4
						186	771	-	-	3	14	799	11 185	5
	93	-	-	-	-	268	1 391	-	-	5	92	1 287	18 285	6
6	72	6	65	4	115	753	3 756	-	-	6	46	5 029	80 162	7
		4	38	-	-	939	4 595	-	-	12	712	6 875	131 248	8
						989	4 862	-	-	10	73	4 860	99 260	9
	92					1 395	6 355	-	-	15	798	4 882	104 430	10
9	1 008	6	94			1 824	9 844	-	-	15	280	4 315	103 780	11
11	120	3	154	5	85	3 810	27 004	11	126	37	4 130	3 541	104 682	12
6	187													
				3	293	884	9 104	-	-	3	48	164	9 271	13
				5	482	155	2 053	-	-	-	-	23	1 395	14
						22	1 777	-	-	3	757	12	3 185	15
														16
				4	4 719	-	-	-	-	-	-	3	256	17
														18
56	1 607	22	452	21	5 693	11 490	72 425	11	126	113	6 998	32 236	672 119	19
4	4	.	.	.	.	252	2 672	.	.	6	275	219	2 861	20

§ 82d EStDV		§ 82f EStDV		§ 82g EStDV		§ 82h EStDV		§ 82i EStDV		§ 82k EStDV		§ 14 Berlin- förderungsgesetz		Lfd. Nr.
Fälle	1 000 DM	Fälle	1 000 DM	Fälle	1 000 DM	Fälle	1 000 DM	Fälle	1 000 DM	Fälle	1 000 DM	Fälle	1 000 DM	
-	-	-	-	5	11	24	218	4	37	-	-	-	-	1
-	-	-	-	52	408	129	762	31	280	10	88	48	375	2
-	-	-	-	99	491	164	1 032	52	797	7	67	58	858	3
-	-	-	-	99	676	124	842	86	1 279	8	85	50	614	4
				115	907	99	776	103	1 705	15	220	72	773	5
				139	1 263	101	867	111	1 902	9	136	61	797	6
		10	55	328	2 537	217	1 728	309	3 940	29	369	176	4 015	7
3	11			402	2 610	200	1 495	372	4 902	24	229	147	2 528	8
				360	2 781	153	1 183	384	5 188	19	749	185	3 703	9
	23			451	3 081	178	2 005	544	8 074	30	580	233	7 372	10
5	21	3	17	566	4 104	164	1 723	644	10 498	41	735	304	6 993	11
8	195	6	190	729	9 347	157	2 031	1 337	30 180	73	1 760	837	23 247	12
				171	4 062	30	656	437	14 818	16	628	248	9 722	13
				59	2 159			160	6 784			70	4 693	14
				18	523	7	61	67	5 189	4	651	23	2 956	15
7	539							30	1 827					16
				7	605	-	-	6	471	-	-	4	89	17
								11	3 973	-	-			18
28	789	27	1 056	3 592	35 565	1 747	15 378	4 688	101 845	285	6 299	2 516	68 735	19
-	-	-	-	194	5 808	140	2 801	399	15 930	28	1 430	73	5 062	20

§ 3 Zonenrandförderungsgesetz				§§ 7, 12 Abs. 3 Schutzbaugesetz		Insgesamt		Zweitobjekte nach § 7b EStG, § 15 BerlinFG		Lfd. Nr.
Steuerfreie Rücklagen		Sonder- abschreibungen		Fälle	1 000 DM	Stpfl.	1 000 DM	Fälle		
Fälle	1 000 DM	Fälle	1 000 DM	Fälle	1 000 DM					
-	-	-	-			2 455	9 842	6	1	
-	-	23	362	10	18	16 627	57 386	45	2	
5	241	82	1 837	8	15	24 277	93 944	84	3	
8	415	135	2 698	16	48	26 426	118 804	145	4	
20	837	259	5 570	13	53	29 275	150 367	214	5	
38	1 875	322	7 554	17	31	35 321	191 613	250	6	
123	5 053	890	21 478	49	151	109 721	597 869	751	7	
199	7 231	1 015	24 467	63	262	133 097	787 075	1 189	8	
136	4 986	819	19 424	55	147	118 157	719 616	1 387	9	
248	10 283	1 090	31 179	94	377	145 034	908 236	2 140	10	
242	11 133	1 263	39 998	104	524	135 972	926 535	2 705	11	
440	31 650	2 437	99 324	163	1 018	118 651	1 035 376	3 135	12	
91	13 146	727	46 787	32	174	14 091	213 452	400	13	
26	8 328	207	24 145	19	114	3 836	83 037	118	14	
		33	7 510	5	38	1 083	33 399	32	15	
		16	4 179	3	11	439	17 195	15	16	
		6	4 315	-	-	110	6 623	4	17	
						67	17 511	4	18	
1 579	96 718	9 324	340 830	651	2 982	914 649	5 967 881	12 624	19	
21	6 925	157	12 425	15	181	28 674	269 128	318	20	

3 Einkommensteuerpflichtige 1989  
3.12 Unbeschränkt Steuerpflichtige mit Anteilen an Einkünften/Verlusten aus Bauherrenmodellen  
nach Größenklassen des Gesamtbetrags der Einkünfte

Gesamtbetrag der Einkünfte von ... bis unter ... DM	Anteile an												
	Bauherren-/ Erwerber- gemeinschaften		geschlossenen Immobilienfonds		Grundstücks- gemeinschaften		sonstigen Bauherrenmodellen		Insgesamt				
	Fälle	1 000 DM	Fälle	1 000 DM	Fälle	1 000 DM	Fälle	1 000 DM	Fälle	1 000 DM			
Positive Anteile													
1	1	-	5 000	217	449	100	123	6 571	13 993	410	811	7 298	15 375
2	5 000	-	10 000	808	2 409	476	889	24 648	82 688	1 685	5 367	27 617	91 354
3	10 000	-	15 000	798	2 983	668	1 590	24 166	110 478	1 852	7 760	27 484	122 811
4	15 000	-	20 000	847	3 817	706	1 661	19 119	108 074	1 696	8 732	22 368	122 284
5	20 000	-	25 000	653	2 912	728	2 049	16 991	105 599	1 515	8 987	19 887	119 547
6	25 000	-	30 000	725	3 791	720	1 995	16 612	102 868	1 506	8 735	19 563	117 390
7	30 000	-	40 000	1 490	6 836	1 542	5 442	35 435	202 445	3 058	17 698	41 525	232 421
8	40 000	-	50 000	1 547	6 773	1 634	5 556	35 408	195 126	3 092	19 117	41 681	226 571
9	50 000	-	60 000	1 488	6 834	1 526	5 146	31 325	185 928	2 823	19 707	37 162	217 615
10	60 000	-	75 000	1 861	9 951	2 071	7 190	39 615	262 139	3 727	27 285	47 274	306 565
11	75 000	-	100 000	2 376	15 457	2 867	11 799	44 415	366 441	4 763	41 880	54 421	435 576
12	100 000	-	250 000	4 256	41 304	6 096	36 720	62 287	925 178	9 016	126 908	81 655	1 130 110
13	250 000	-	500 000	1 161	18 599	1 972	19 303	13 506	401 228	2 654	60 694	19 293	499 824
14	500 000	-	1 Mill.	498	13 847	827	14 246	4 813	214 539	1 090	36 882	7 228	279 515
15	1 Mill.	-	2 Mill.	190	10 574	327	7 079	1 909	123 810	478	22 411	2 904	163 874
16	2 Mill.	-	5 Mill.	86	6 433	173	3 816	892	79 497	233	20 308	1 384	110 053
17	5 Mill.	-	10 Mill.	32	2 804	40	1 323	236	26 102	63	5 258	371	35 486
18	10 Mill.	oder mehr		18	1 285	32	1 664	187	49 125	48	5 638	285	57 713
19	insgesamt			19 051	157 058	22 505	127 592	378 135	3 555 259	39 709	444 177	459 400	4 284 086
20	Verlustfälle			966	12 607	851	6 389	15 481	153 281	1 965	23 354	19 263	195 631

Negative Anteile

1	1	-	5 000	105	493	78	196	2 964	8 461	194	697	3 341	9 847
2	5 000	-	10 000	442	4 213	284	1 326	8 317	30 695	548	2 115	9 591	38 348
3	10 000	-	15 000	595	6 736	448	3 367	8 619	44 956	624	3 686	10 286	58 745
4	15 000	-	20 000	859	10 480	594	4 167	9 718	62 190	707	4 148	11 878	80 986
5	20 000	-	25 000	1 145	13 646	894	5 346	11 840	77 463	789	5 595	14 668	102 050
6	25 000	-	30 000	1 588	18 260	1 191	7 217	14 680	90 876	935	7 151	18 394	123 504
7	30 000	-	40 000	3 920	39 513	3 152	14 753	34 611	197 384	2 073	14 421	43 756	266 070
8	40 000	-	50 000	3 859	38 914	3 096	17 423	31 012	182 727	1 924	15 498	39 891	254 562
9	50 000	-	60 000	3 427	35 952	2 658	15 468	25 586	156 521	1 853	14 645	33 524	222 586
10	60 000	-	75 000	4 331	49 798	3 437	21 795	29 746	192 425	2 393	19 719	39 907	293 736
11	75 000	-	100 000	5 183	65 390	4 222	32 147	30 194	235 798	3 057	29 756	42 656	363 092
12	100 000	-	250 000	9 898	178 252	8 932	109 290	43 017	540 344	6 776	93 033	68 563	920 918
13	250 000	-	500 000	2 925	78 598	2 981	55 710	10 738	243 616	2 403	50 579	19 047	428 503
14	500 000	-	1 Mill.	1 101	48 134	1 282	31 803	3 843	141 420	978	34 597	7 204	255 954
15	1 Mill.	-	2 Mill.	379	16 096	465	25 772	1 440	76 380	357	17 491	2 641	135 739
16	2 Mill.	-	5 Mill.	182	23 207	217	15 860	622	62 148	172	16 767	1 193	117 981
17	5 Mill.	-	10 Mill.	37	4 408	58	6 236	186	14 695	50	2 890	331	28 228
18	10 Mill.	oder mehr		32	7 012	46	10 322	131	37 773	39	7 786	248	62 894
19	insgesamt			39 948	639 101	34 035	378 199	267 264	2 395 872	25 872	340 572	367 119	3 753 744
20	Verlustfälle			2 256	109 428	1 560	62 097	20 720	683 025	2 636	112 309	27 172	966 859

3 Einkommensteuerpflichtige 1989  
3.13 Aufwendungen besonderer Art nach Größenklassen des Gesamtbetrags der Einkünfte \*)

Gesamtbetrag der Einkünfte von ... bis unter ... DM	Pensionsrückstellung (§ 6a EStG)						Pensionskassen						
	Zuführung zur Rückstellung für Pensionsverpflichtungen		Pensionszahlungen des Jahres 1989 insgesamt		Höhe der Rückstellung für Pensionsverpflichtungen am Schluß des Wirtschaftsjahres		Zuwendungen an Pensionskassen nach § 4c EStG						
	Fälle	1 000 DM	Fälle	1 000 DM	Fälle	1 000 DM	Fälle	1 000 DM					
1	1	-	5 000	-	-	-	-	-	-				
2	5 000	-	10 000	-	-	-	-	-	-				
3	10 000	-	15 000	-	-	-	-	-	-				
4	15 000	-	20 000	4	22	-	-	-	-				
5	20 000	-	25 000	}	}	}	}	}	}				
6	25 000	-	30 000							3	20	6	307
7	30 000	-	40 000							6	46	6	124
8	40 000	-	50 000	4	45	6	221						
9	50 000	-	60 000	}	}	}	}	}	}				
10	60 000	-	75 000							4	28	4	64
11	75 000	-	100 000							4	32	6	271
12	100 000	-	250 000	33	661	14	123	10	564	41	3 303	13	85
13	250 000	-	500 000	15	180	5	65	16	2 991	}	}	}	}
14	500 000	-	1 Mill.	7	125	3	19	11	854				
15	1 Mill.	-	2 Mill.	8	495	3	188	9	5 259				
16	2 Mill.	-	5 Mill.	3	962			3	10 496	-	-	-	-
17	5 Mill.	-	10 Mill.	}	}	}	}	}	}	}	}	}	}
18	10 Mill.	-	oder mehr										
19	insgesamt			97	3 983	46	935	122	38 668	13	85	-	-
20	Verlustfälle			5	295	5	278	9	7 483	-	-	-	-

Gesamtbetrag der Einkünfte von ... bis unter ... DM	noch: Pensionskassen		Unterstützungskassen												
	Höhe des Kassenvermögens am Schluß des Wirtschaftsjahres		Zuwendungen an Unterstützungskassen nach § 4d EStG		Zahlungen		Höhe des Kassenvermögens am Schluß des Wirtschaftsjahres								
	Fälle	1 000 DM	Fälle	1 000 DM	Fälle	1 000 DM	Fälle	1 000 DM							
1	1	-	5 000	-	-	-	-	-	-						
2	5 000	-	10 000	-	-	-	-	-	-						
3	10 000	-	15 000	-	-	-	-	-	-						
4	15 000	-	20 000	7	94	-	-	8	6						
5	20 000	-	25 000	}	}	}	}	}	}						
6	25 000	-	30 000							3	16	6	4		
7	30 000	-	40 000							10	6	3	3		
8	40 000	-	50 000	3	16	11	7								
9	50 000	-	60 000	4	83	}	}	}	}						
10	60 000	-	75 000	-	-					9	8				
11	75 000	-	100 000	7	49					15	10				
12	100 000	-	250 000	4	17	11	484	8	42	17	18	15	53		
13	250 000	-	500 000	3	22	}	}	}	}	}	}	}	}		
14	500 000	-	1 Mill.	-	-									4	4 257
15	1 Mill.	-	2 Mill.	-	-									-	-
16	2 Mill.	-	5 Mill.	-	-	-	-	-	-	-	-	-	-		
17	5 Mill.	-	10 Mill.	-	-	-	-	-	-	-	-	-	-		
18	10 Mill.	-	oder mehr	-	-	-	-	-	-	-	-	-	-		
19	insgesamt			28	282	11	484	8	42	106	4 376	-	-		
20	Verlustfälle			3	38	.	.	.	.	9	16	-	-		

\*) Ohne die Aufwendungen besonderer Art der Personengesellschaften/Gemeinschaften und deren auf Beteiligte entfallenden Beträge (siehe Tabelle 5.3).

3 Einkommensteuer  
3.14 Steuerpflichtige mit Einkünften aus freiberuflicher Tätigkeit

Lfd. Nr.	Einkünfte aus freiberuflicher Tätigkeit 1) von ... bis unter ... DM	Einkünfte aus freiberuflicher Tätigkeit		Außerdem positive Einkünfte						
		Fälle	1 000 DM	Gewerbebetrieb		nichtseltständiger Arbeit		Kapitalvermögen		
				Fälle	1 000 DM	Fälle	1 000 DM	Fälle	1 000 DM	
Rechtsanwälte und Notare										
1	< -100 000	28	9 677-			16	3 901	19	4 214	
2	-100 000 - 50 000	85	5 876-	20	8 516	45	2 613	39	2 853	
3	- 50 000 - 1	4 415	34 943-	332	157 302	3 364	297 826	1 637	36 810	
4	1 - 5 000	2 745	6 027	182	30 521	2 180	171 429	1 020	13 836	
5	5 000 - 10 000	1 890	13 983	131	22 668	1 266	90 762	655	10 762	
6	10 000 - 15 000	1 672	20 812	117	9 399	1 027	68 964	572	9 646	
7	15 000 - 20 000	1 640	28 615	103	14 819	893	55 940	525	6 345	
8	20 000 - 25 000	1 456	32 532	88	3 821	764	42 639	454	6 269	
9	25 000 - 30 000	1 483	40 684	76	5 124	742	42 500	492	6 070	
10	30 000 - 40 000	2 673	92 885	165	11 009	1 307	64 194	833	8 974	
11	40 000 - 50 000	2 520	113 210	140	18 539	1 161	53 134	804	8 596	
12	50 000 - 60 000	2 301	125 961	129	27 140	1 082	48 374	772	8 343	
13	60 000 - 75 000	2 798	188 252	183	14 741	1 302	53 154	975	13 282	
14	75 000 - 100 000	3 732	323 590	261	58 061	1 810	67 037	1 425	14 439	
15	100 000 - 150 000	4 759	583 426	371	43 796	2 251	80 421	1 976	28 809	
16	150 000 - 200 000	2 667	459 726	240	54 785	1 254	45 968	1 217	15 366	
17	200 000 - 300 000	2 441	591 094	286	18 442	1 041	38 938	1 413	23 247	
18	300 000 - 400 000	1 076	370 437	103	17 639	418	15 395	739	13 994	
19	400 000 - 500 000	566	253 169	72	5 828	211	7 900	419	11 314	
20	500 000 - 1 Mill.	878	593 911	143	8 552	268	11 590	725	24 086	
21	1 Mill. oder mehr	186	286 024	43	13 349	63	5 546	169	18 365	
22	insgesamt	42 011	4 073 838	3 185	544 088	22 465	1 268 292	16 880	285 618	
23	positive Einkünfte zus.	37 483	4 124 333	2 833	378 269	19 040	963 952	15 185	241 741	
24	negative Einkünfte zus.	4 528	50 496-	352	165 819	3 425	304 342	1 695	43 876	
Wirtschaftsprüfer und										
25	< -100 000	10	746-	17	395	153	17 498	100	3 031	
26	-100 000 - 50 000	175	1 210-	14	737	188	19 036	92	1 737	
27	- 50 000 - 1	210	395	8	117	55	6 668	48	714	
28	1 - 5 000	78	548							
29	5 000 - 10 000	68	842			54	6 002	36	1 277	
30	10 000 - 15 000	58	1 018			45	5 211	33	632	
31	15 000 - 20 000	39	869	21	709	27	3 508	30	384	
32	20 000 - 25 000	43	1 179			25	3 496	23	261	
33	25 000 - 30 000									
34	30 000 - 40 000	68	2 339	8	1 247	44	5 574	45	714	
35	40 000 - 50 000	66	2 973	10	798	35	3 791	30	1 670	
36	50 000 - 60 000	49	2 688	6	208	28	2 532	25	359	
37	60 000 - 75 000	70	4 687	8	8 847	43	2 998	41	596	
38	75 000 - 100 000	86	7 549	9	1 392	42	4 000	48	881	
39	100 000 - 150 000	153	18 767	14	940	81	4 290	92	2 409	
40	150 000 - 200 000	124	21 371	13	998	65	3 840	79	1 388	
41	200 000 - 300 000	169	41 315	20	543	86	4 636	112	3 015	
42	300 000 - 400 000	99	34 075			44	3 230	74	2 315	
43	400 000 - 500 000	40	17 551			23	803	28	1 141	
44	500 000 - 1 Mill.	57	37 911	22	2 846	34	4 031	48	2 934	
45	1 Mill. oder mehr	17	27 354			8	1 188	15	1 813	
46	insgesamt	1 679	221 469	170	20 180	1 080	102 336	999	27 273	
47	positive Einkünfte zus.	1 494	223 425	153	19 784	927	84 838	899	24 244	
48	negative Einkünfte zus.	185	1 956-	17	395	153	17 498	100	3 028	
Steuerberater und										
49	< -100 000	24	5 854-	6	32 004	13	834	7	1 820	
50	-100 000 - 50 000	42	2 738-	5	1 394	28	1 953	19	816	
51	- 50 000 - 1	2 124	13 252-	184	14 069	1 829	155 596	1 007	15 244	
52	1 - 5 000	2 362	4 902	198	30 908	1 981	164 100	1 222	14 121	
53	5 000 - 10 000	1 390	10 226	127	4 944	1 048	79 741	726	9 113	
54	10 000 - 15 000	1 154	14 244	120	5 833	857	61 616	603	7 389	
55	15 000 - 20 000	1 008	17 455	98	5 216	697	45 861	514	5 583	
56	20 000 - 25 000	972	21 711	104	6 811	642	40 281	518	5 089	
57	25 000 - 30 000	835	22 983	93	5 608	532	31 078	406	4 235	
58	30 000 - 40 000	1 585	55 322	157	5 765	913	50 387	772	11 827	
59	40 000 - 50 000	1 572	70 566	170	5 576	873	38 489	750	6 268	
60	50 000 - 60 000	1 480	81 129	154	6 038	812	35 692	679	7 173	
61	60 000 - 75 000	2 159	145 468	221	10 186	1 128	40 178	994	9 979	
62	75 000 - 100 000	3 276	286 020	368	11 421	1 683	53 220	1 597	18 310	
63	100 000 - 150 000	4 835	594 470	564	16 620	2 492	68 876	2 467	23 908	
64	150 000 - 200 000	2 915	503 106	385	10 763	1 508	43 158	1 690	17 668	
65	200 000 - 300 000	2 597	623 944	385	17 901	1 330	37 798	1 715	24 808	
66	300 000 - 400 000	868	295 843	149	6 576	459	13 176	657	10 249	
67	400 000 - 500 000	378	167 059	74	3 954	186	8 606	297	9 716	
68	500 000 - 1 Mill.	382	247 371	67	8 849	205	9 167	323	12 510	
69	1 Mill. oder mehr	93	146 459	23	1 773	56	4 753	83	7 148	
70	insgesamt	32 051	3 286 438	3 652	212 209	19 272	984 562	17 046	222 971	
71	positive Einkünfte zus.	29 861	3 308 281	3 457	164 743	17 402	826 180	16 013	205 090	
72	negative Einkünfte zus.	2 190	21 844-	195	47 465	1 870	158 382	1 033	17 881	

\*) Siehe methodische Hinweise: Pkt. 3.2.1.- 1) Nur bei überwiegend freiberuflich Tätigen (ohne Ehegatteneinkünfte).- 2) Bei zusammenveranlagten Ehepaaren Fallzählung je Ehegatten.

pflichtige 1989  
in einigen Freien Berufen \*) (einschl. Verlustfälle)

aus		Negative Einkünfte				Gesamtbetrag der Einkünfte	Freibetrag für Freie Berufe		Zu ver- steuerndes Einkommen	Festgesetzte Einkommen- steuer	Lfd. Nr.
Vermietung und Verpachtung		insgesamt		dar. aus Vermietung und Verpachtung			Fälle 2)	1 000 DM			
Fälle	1 000 DM	Stpfl.	1 000 DM	Fälle	1 000 DM						
einschl. Patentanwälte 1)											
8	757	28	11 795	15	938	2 739	3	3	5 664	2 940	1
22	1 053	85	11 131	32	4 383	4 073	19	20	7 749	3 749	2
714	19 727	4 356	69 688	943	23 740	451 455	645	528	411 160	134 073	3
399	7 339	617	13 826	505	10 540	220 402	687	548	185 633	57 398	4
295	5 522	383	8 898	315	6 718	137 055	949	941	113 471	36 975	5
246	4 433	334	12 177	289	10 330	103 184	1 068	1 187	83 454	22 794	6
243	4 510	326	18 754	288	5 330	94 386	1 218	1 426	82 563	24 129	7
204	4 185	303	6 368	257	4 916	85 711	1 193	1 416	65 901	16 515	8
225	3 858	326	7 417	275	6 044	92 905	1 264	1 503	73 361	19 273	9
344	6 526	579	10 751	505	9 406	175 965	2 423	2 882	135 099	34 427	10
345	5 679	612	11 600	530	9 724	192 518	2 376	2 827	152 320	40 260	11
360	7 403	655	13 400	569	12 185	208 442	2 195	2 613	167 034	49 463	12
415	6 265	938	20 769	818	18 364	260 875	2 777	3 293	207 773	56 231	13
555	10 613	1 563	54 673	1 395	36 196	429 409	3 779	4 489	358 713	105 792	14
812	14 090	2 487	72 711	2 234	62 688	632 913	4 901	5 820	578 584	182 650	15
443	8 934	1 681	60 817	1 552	53 513	533 317	2 767	3 282	463 109	157 697	16
444	10 353	1 667	95 407	1 551	68 963	601 444	2 546	3 018	544 244	211 674	17
192	5 613	773	53 517	729	43 531	376 689	1 126	1 336	344 239	146 294	18
85	3 019	432	32 192	401	26 711	251 467	591	699	228 301	103 068	19
160	5 400	690	73 336	663	62 266	576 891	909	1 080	536 939	257 815	20
46	3 041	143	31 747	130	27 227	297 624	192	230	269 102	136 998	21
6 557	138 322	18 978	690 976	13 996	503 718	5 783 990	33 628	39 140	5 014 418	1 800 214	22
5 813	116 786	14 509	598 360	13 006	474 656	5 331 198	32 961	38 591	4 589 847	1 659 449	23
744	21 537	4 469	92 618	990	29 062	452 790	667	551	424 572	140 763	24
vereidigte Buchprüfer 1)											
27	646	10	1 087	5	342	49	-	-	40	10	25
		171	3 866	60	1 853	18 815	17	15	16 448	5 274	26
23	324	63	1 641	51	1 406	20 831	31	11	17 458	5 330	27
15	236	35	954	30	916	7 447	20	13	6 311	1 844	28
16	148	19	927	14	782	7 518	25	26	6 497	2 175	29
10	274	25	570	23	560	6 932	16	18	5 891	1 860	30
6	83	15	648	13	389	4 567	18	21	4 126	1 469	31
4	22	18	461	18	439	4 753	28	33	3 942	1 367	32
14	619	30	788	26	637	9 843	44	53	8 502	2 621	33
16	851	32	1 198	24	1 110	9 032	52	60	7 613	2 949	34
		22	913	21	698	5 216	39	46	4 299	1 323	35
24	479	35	841	34	729	16 771	57	69	15 191	6 808	36
17	278	42	1 809	38	1 736	12 836	81	97	10 726	3 706	37
28	495	84	3 419	79	2 689	24 458	157	188	20 968	7 140	38
25	570	74	4 908	66	4 506	23 699	125	148	22 167	8 046	39
24	2 135	110	12 084	105	5 329	40 991	175	207	39 270	15 554	40
16	327	74	6 244	70	4 978	34 284	98	119	29 777	12 700	41
8	165	29	2 843	25	2 381	16 924	40	48	15 692	7 078	42
22	941	33	6 059	29	3 985	43 929	55	65	41 078	19 399	43
5	103	12	5 819	12	3 855	24 785	19	21	25 632	12 340	44
300	8 639	933	57 077	743	39 317	333 700	1 097	1 262	301 809	119 054	45
273	7 992	752	52 123	678	37 123	314 816	1 080	1 246	285 136	113 711	46
27	646	181	4 952	65	2 194	18 885	17	15	16 673	5 340	47
Steuerbevollmächtigte 1)											
4	161	24	6 446	16	626	28 467			30 895	17 184	48
7	186	42	3 502	23	702	1 052	5	5	2 448	1 129	49
344	6 827	2 110	38 334	699	21 471	156 365	130	104	130 814	35 921	50
429	5 387	782	14 613	680	11 968	208 102	301	209	172 830	50 967	51
278	4 915	455	8 624	408	6 633	102 396	412	392	83 161	22 770	52
225	2 483	399	7 981	361	6 930	85 264	501	562	67 346	17 703	53
212	2 860	351	5 520	311	5 148	72 612	578	677	58 961	14 230	54
180	2 586	364	6 943	319	5 929	70 652	628	749	55 318	14 649	55
149	1 050	308	5 001	284	4 510	61 181	630	756	47 330	12 153	56
295	3 089	635	13 914	576	12 024	115 700	1 369	1 634	89 663	23 327	57
283	3 130	659	12 281	596	9 840	115 390	1 446	1 729	89 186	21 474	58
254	2 795	681	12 267	616	10 941	123 290	1 440	1 719	95 471	23 946	59
345	5 567	1 086	22 639	985	20 070	192 519	2 139	2 558	150 037	38 542	60
544	6 274	1 837	45 522	1 681	39 815	338 833	3 340	3 994	269 651	72 692	61
783	9 773	3 098	85 306	2 837	76 028	641 501	4 954	5 916	527 670	153 358	62
433	6 620	2 146	84 655	2 013	72 110	506 806	2 977	3 553	435 606	144 339	63
448	9 383	1 971	102 538	1 859	88 505	623 317	2 661	3 180	548 196	203 356	64
171	3 765	676	49 992	632	41 024	283 005	896	1 065	258 242	107 310	65
102	3 386	272	29 228	250	23 125	165 664	382	457	153 101	66 675	66
96	3 469	293	37 727	266	24 906	246 262	390	466	231 836	98 537	67
29	1 522	63	12 793	59	10 016	150 498	95	111	143 292	55 575	68
5 611	85 226	18 252	605 829	15 471	492 324	4 288 872	25 274	29 834	3 639 053	1 195 840	69
5 256	78 052	16 076	557 546	14 739	469 524	4 102 990	25 139	29 723	3 474 896	1 141 608	70
355	7 175	2 176	48 285	738	22 800	185 881	135	110	164 159	54 234	71

3 Einkommensteuer  
3.14 Steuerpflichtige mit Einkünften aus freiberuflicher Tätigkeit

Lfd. Nr.	Einkünfte aus freiberuflicher Tätigkeit 1) von ... bis unter ... DM	Einkünfte aus freiberuflicher Tätigkeit		Außerdem positive Einkünfte						
		Fälle	1 000 DM	Gewerbebetrieb		nichtselbständiger Arbeit		Kapitalvermögen		
				Fälle	1 000 DM	Fälle	1 000 DM	Fälle	1 000 DM	
										Sonstige
1	< -100 000					5	272	6	12	
2	-100 000 - - 50 000	32	2 847-	6	26 150	14	4 941	10	847	
3	- 50 000 - - 1	1 274	9 784-	145	65 344	1 085	103 295	506	11 898	
4	1 - 5 000	997	2 314	136	26 870	835	73 818	385	12 313	
5	5 000 - 10 000	656	4 816	78	9 499	504	40 088	251	4 098	
6	10 000 - 15 000	490	6 057	62	8 765	345	30 288	195	5 008	
7	15 000 - 20 000	417	7 274	60	8 554	264	21 572	193	3 444	
8	20 000 - 25 000	339	7 585	46	24 118	223	19 015	165	5 683	
9	25 000 - 30 000	355	9 737	50	9 920	224	21 359	160	3 581	
10	30 000 - 40 000	556	19 347	90	6 682	355	31 322	244	6 346	
11	40 000 - 50 000	437	19 626	67	10 160	251	21 068	200	7 393	
12	50 000 - 60 000	371	20 381	57	15 119	194	17 980	179	9 700	
13	60 000 - 75 000	453	30 440	68	15 490	236	19 660	203	8 598	
14	75 000 - 100 000	568	49 317	82	42 534	264	21 903	259	7 172	
15	100 000 - 150 000	737	89 828	96	19 466	366	23 910	353	11 048	
16	150 000 - 200 000	325	55 703	56	12 905	157	11 440	178	3 722	
17	200 000 - 300 000	253	60 979	38	9 197	120	10 916	166	6 879	
18	300 000 - 400 000	84	28 774	16	997	40	5 431	62	2 611	
19	400 000 - 500 000	54	24 169	14	1 772	33	3 267	44	3 470	
20	500 000 - 1 Mill.	61	40 239			36	5 327	52	2 143	
21	1 Mill. oder mehr	17	30 343	17	4 666	9	2 451	12	3 126	
22	insgesamt	8 476	494 300	1 184	318 209	5 560	489 328	3 823	119 095	
23	positive Einkünfte zus.	7 170	506 930	1 033	226 715	4 456	380 820	3 301	106 337	
24	negative Einkünfte zus.	1 306	12 631-	151	91 492	1 104	108 509	522	12 756	
										Ärz
25	< -100 000	176	30 170-	16	7 567	112	6 041	75	2 229	
26	-100 000 - - 50 000	449	30 927-	23	3 406	288	17 557	133	3 750	
27	- 50 000 - - 1	5 334	52 038-	377	44 107	3 387	251 920	2 801	63 141	
28	1 - 5 000	9 786	19 865	454	35 734	8 318	760 273	4 334	47 900	
29	5 000 - 10 000	4 415	32 140	184	13 124	3 572	319 698	1 912	18 603	
30	10 000 - 15 000	3 103	38 487	135	6 522	2 294	200 168	1 429	16 931	
31	15 000 - 20 000	2 489	43 312	121	25 143	1 690	148 675	1 169	14 451	
32	20 000 - 25 000	2 131	47 722	114	13 891	1 396	115 300	1 037	11 838	
33	25 000 - 30 000	1 980	54 583	112	4 431	1 083	89 285	1 017	19 022	
34	30 000 - 40 000	3 373	117 293	195	24 802	1 857	144 199	1 764	27 852	
35	40 000 - 50 000	3 150	142 504	207	11 983	1 485	108 318	1 664	22 736	
36	50 000 - 60 000	2 662	145 969	148	93 151	1 301	87 225	1 321	16 696	
37	60 000 - 75 000	3 670	247 828	201	35 779	1 695	111 911	1 780	20 479	
38	75 000 - 100 000	6 187	540 839	362	20 470	2 915	168 832	2 903	35 308	
39	100 000 - 150 000	12 435	1 549 805	686	68 746	5 814	285 196	5 873	49 730	
40	150 000 - 200 000	10 937	1 902 069	621	26 641	5 288	236 408	5 470	48 762	
41	200 000 - 300 000	14 247	3 474 008	879	115 287	7 327	314 337	7 852	71 472	
42	300 000 - 400 000	6 229	2 134 101	449	21 137	3 379	159 050	3 946	46 339	
43	400 000 - 500 000	2 785	1 237 576	237	13 749	1 590	85 288	1 960	28 875	
44	500 000 - 1 Mill.	2 839	1 831 924	272	27 103	1 812	124 528	2 241	52 825	
45	1 Mill. oder mehr	546	828 105	63	13 351	344	27 755	473	24 507	
46	insgesamt	98 923	14 274 990	5 856	626 126	56 947	3 761 959	51 154	643 447	
47	positive Einkünfte zus.	92 964	14 388 127	5 440	571 048	53 160	3 486 443	48 145	574 324	
48	negative Einkünfte zus.	5 959	113 139-	416	55 080	3 787	275 517	3 009	69 123	
										Zahnärzte einschl. Dentisten,
49	< -100 000	101	15 220-	4	367	72	3 324	28	269	
50	-100 000 - - 50 000	238	16 693-	9	717	167	7 287	51	284	
51	- 50 000 - - 1	1 415	17 432-	59	2 115	961	52 494	486	6 811	
52	1 - 5 000	690	1 534	46	3 202	427	25 094	318	4 170	
53	5 000 - 10 000	402	2 995	19	5 378	210	11 319	189	2 977	
54	10 000 - 15 000	400	4 836	25	370	160	9 974	176	1 899	
55	15 000 - 20 000	311	5 440	19	302	157	8 584	132	1 275	
56	20 000 - 25 000	322	7 191	12	306	131	5 947	121	1 420	
57	25 000 - 30 000	305	8 388	15	538	125	5 962	123	1 083	
58	30 000 - 40 000	661	23 035	32	758	279	12 041	291	3 133	
59	40 000 - 50 000	609	27 199	33	7 167	205	7 174	270	3 575	
60	50 000 - 60 000	618	33 770	26	655	246	8 779	279	2 867	
61	60 000 - 75 000	920	62 001	44	3 980	356	14 108	429	3 910	
62	75 000 - 100 000	1 660	145 131	102	90 200	632	19 612	792	7 593	
63	100 000 - 150 000	3 542	443 266	221	6 007	1 390	42 490	1 804	15 941	
64	150 000 - 200 000	3 502	610 517	224	7 347	1 438	37 974	1 903	17 676	
65	200 000 - 300 000	5 634	1 391 006	429	13 104	2 468	62 862	3 355	35 073	
66	300 000 - 400 000	3 486	1 203 716	282	10 187	1 560	38 948	2 304	31 114	
67	400 000 - 500 000	1 900	844 215	150	6 859	892	23 350	1 361	22 294	
68	500 000 - 1 Mill.	2 481	1 604 708	254	10 767	1 096	28 417	1 957	43 455	
69	1 Mill. oder mehr	266	358 304	31	1 981	115	4 426	246	17 288	
70	insgesamt	29 457	6 727 914	2 036	172 302	13 087	430 169	16 615	224 110	
71	positive Einkünfte zus.	27 703	6 777 261	1 964	169 104	11 887	367 062	16 050	216 744	
72	negative Einkünfte zus.	1 754	49 348-	72	3 198	1 200	63 109	565	7 367	

\*) Siehe methodische Hinweise: Pkt. 3.2.1.- 1) Nur bei überwiegend freiberuflich Tätigen (ohne Ehegatteneinkünfte).- 2) Bei zusammenveranlagten Ehepaaren Fallzählung je Ehegatten.

pflichtige 1989  
in einigen Freien Berufen \*) (einschl. Verlustfälle)

aus		Negative Einkünfte				Gesamtbetrag der Einkünfte	Freibetrag für Freie Berufe		Zu ver- steuerndes Einkommen	Festgesetzte Einkommen- steuer	Lfd. Nr.
Vermietung und Verpachtung		insgesamt		dar. aus Vermietung und Verpachtung			Fälle 2)	1 000 DM			
Fälle	1 000 DM	Stpfl.	1 000 DM	Fälle	1 000 DM						
Wirtschaftsberater 1)											
-	-	7	1 323			1 030			32	5	1
5	53	25	2 755	16	840	29 243	102	70	29 567	8 301	2
146	2 624	1 262	23 244	384	11 155	158 545			143 859	42 523	3
122	2 626	306	10 423	250	8 942	109 784	160	87	95 583	26 391	4
81	1 069	196	5 645	164	4 218	55 048	201	160	46 342	13 511	5
72	967	164	6 833	137	5 113	45 837	192	193	40 423	13 643	6
62	1 497	126	3 711	100	2 701	39 355	205	229	33 351	10 769	7
54	1 073	121	5 843	105	5 076	53 941	175	208	48 885	14 935	8
50	1 063	128	3 492	99	2 342	42 729	207	243	34 918	11 520	9
84	1 725	198	22 458	168	4 338	43 903	335	398	50 680	15 956	10
64	1 112	182	9 209	154	4 560	51 275	303	361	43 608	15 069	11
45	1 008	163	5 740	138	4 591	58 995	287	343	48 761	16 762	12
68	831	196	7 248	167	5 701	68 236	371	439	58 735	18 162	13
64	2 101	293	10 243	246	6 785	113 839	500	596	101 530	32 327	14
77	1 198	426	19 908	367	13 067	126 885	699	834	102 052	34 137	15
39	741	213	9 672	188	7 123	75 275	313	372	66 853	23 877	16
35	1 161	169	12 677	156	10 740	76 779	240	284	71 498	28 701	17
10	181	57	3 976	50	2 702	34 171	80	95	31 188	14 154	18
9	155	38	6 079	37	3 682	27 070	48	57	24 966	11 526	19
14	574	42	5 496	35	4 340	45 939	59	71	40 528	19 864	20
4	696	13	2 154	10	1 691	36 323	18	20	31 403	15 422	21
1 105	22 448	4 325	178 129	2 971	109 704	1 292 144	4 495	5 070	1 144 766	387 557	22
954	19 772	3 031	150 809	2 571	97 710	1 105 385	4 393	4 998	971 308	336 727	23
151	2 679	1 294	27 321	400	11 995	186 759	102	70	173 456	50 828	24
te 1)											
26	894	175	33 097	70	2 993	16 022	20	22	8 220	3 907	25
41	2 341	447	33 969	109	3 186	6 418	73	84	10 471	3 783	26
1 337	26 180	5 262	84 162	1 167	23 065	323 917	438	400	275 157	81 042	27
1 449	23 133	2 392	46 758	1 900	36 264	860 473	811	407	719 585	208 272	28
621	9 461	1 148	25 288	960	17 859	375 683	880	677	312 486	88 415	29
504	6 194	843	17 468	706	14 014	257 852	1 018	983	209 375	59 434	30
440	6 537	715	13 151	618	11 747	230 585	1 027	1 122	188 986	55 213	31
373	4 727	615	13 329	527	11 676	185 641	1 094	1 268	150 034	41 982	32
413	6 661	565	10 925	484	9 175	168 731	1 255	1 464	134 865	39 433	33
702	10 140	1 002	22 576	869	17 312	312 091	2 338	2 765	248 160	74 587	34
716	11 473	1 037	18 785	880	16 361	288 919	2 523	3 005	227 681	64 135	35
516	7 021	892	17 288	768	15 272	343 846	2 294	2 716	289 682	82 087	36
626	8 302	1 384	29 134	1 226	25 487	412 448	3 405	4 043	333 981	95 724	37
1 019	16 820	2 536	59 295	2 267	51 978	762 518	6 192	7 355	615 708	185 206	38
1 811	22 262	6 027	168 782	5 477	150 177	1 910 265	13 251	15 760	1 596 440	510 082	39
1 424	21 109	6 364	217 004	5 842	189 708	2 121 020	11 833	14 082	1 815 030	636 990	40
1 577	20 786	9 541	406 909	8 873	356 835	3 717 695	15 427	18 321	3 281 078	1 267 678	41
671	10 429	4 559	263 474	4 258	223 299	2 177 367	6 772	8 044	1 964 090	841 547	42
327	5 379	2 095	151 082	1 978	126 167	1 251 231	3 019	3 583	1 143 947	519 836	43
330	9 134	2 234	222 634	2 117	180 698	1 856 827	3 093	3 657	1 727 369	827 901	44
66	2 269	440	96 572	416	77 405	808 241	590	699	770 485	383 485	45
14 989	231 251	50 273	1 951 682	41 512	1 560 672	18 343 912	77 353	90 451	16 022 826	6 070 736	46
13 585	201 836	44 389	1 800 458	40 166	1 531 431	18 042 435	76 822	89 948	15 728 977	5 982 002	47
1 404	29 414	5 884	151 228	1 346	29 239	301 480	531	504	293 851	88 732	48
aber ohne Zahntechniker 1)											
7	219	101	15 680	12	457	11 457	10	11	590	251	49
16	149	237	17 146	23	506	8 647	39	43	843	185	50
227	4 082	1 403	21 531	169	2 936	46 890	130	137	39 706	9 437	51
148	2 903	117	2 719	75	2 100	36 114	128	90	27 819	6 984	52
91	1 658	76	1 292	57	811	23 930	174	157	19 789	6 732	53
81	1 283	72	1 174	55	856	18 035	225	234	14 017	3 337	54
59	834	61	2 969	48	2 386	14 117	203	235	11 662	2 784	55
69	779	67	1 149	56	780	15 130	254	299	11 022	2 473	56
54	649	72	1 165	60	893	16 238	259	311	11 493	2 631	57
127	2 515	137	2 210	114	2 026	41 207	591	702	30 535	7 244	58
125	2 108	133	2 665	106	2 316	46 458	586	700	36 327	10 687	59
114	1 634	153	2 573	131	2 236	47 646	607	726	36 998	8 943	60
171	2 258	274	5 914	230	4 973	84 113	949	1 136	67 006	18 200	61
298	4 202	574	15 385	496	13 370	259 860	1 728	2 064	227 656	64 538	62
625	7 660	1 501	41 053	1 289	35 113	498 651	3 768	4 495	420 005	131 759	63
548	6 762	1 856	64 144	1 652	56 723	651 876	3 770	4 495	565 787	198 224	64
771	11 621	3 448	156 030	3 112	134 973	1 428 641	6 062	7 230	1 273 481	499 780	65
421	6 520	2 448	144 734	2 252	120 174	1 197 623	3 761	4 491	1 093 615	469 360	66
234	4 154	1 406	107 072	1 302	88 213	822 295	2 028	2 421	761 591	344 906	67
309	7 622	1 932	206 928	1 804	169 625	1 533 960	2 661	3 173	1 439 468	687 456	68
39	1 529	214	58 487	197	38 721	337 532	285	339	325 274	167 354	69
4 534	71 144	16 282	872 026	13 240	680 189	7 100 207	28 218	33 489	6 414 679	2 643 268	70
4 284	66 694	14 541	817 667	13 036	676 294	7 073 419	28 039	33 298	6 373 542	2 633 996	71
250	4 448	1 741	54 358	204	3 897	26 789	179	193	41 138	9 873	72



3 Einkommensteuer  
3.14 Steuerpflichtige mit Einkünften aus freiberuflicher Tätigkeit

Lfd. Nr.	Einkünfte aus freiberuflicher Tätigkeit 1) von ... bis unter ... DM	Einkünfte aus freiberuflicher Tätigkeit		Außerdem positive Einkünfte						
		Fälle	1 000 DM	Gewerbebetrieb		nichtselbständiger Arbeit		Kapitalvermögen		
				Fälle	1 000 DM	Fälle	1 000 DM	Fälle	1 000 DM	
										Tier
1	< -100 000	9	1 162-			4	99			
2	-100 000 - - 50 000	26	1 675-	3	899	21	656	5	86	
3	- 50 000 - - 1	774	8 169-	73	3 111	541	29 327	268	3 119	
4	1 - 5 000	604	1 388	39	2 008	469	28 485	250	2 104	
5	5 000 - 10 000	436	3 202	40	1 414	292	15 544	157	1 135	
6	10 000 - 15 000	330	4 142	26	164	240	13 276	124	999	
7	15 000 - 20 000	249	4 304	17	572	156	7 744	93	527	
8	20 000 - 25 000	226	5 104	17	489	154	9 001	77	644	
9	25 000 - 30 000	216	5 910	31	886	143	5 659	80	795	
10	30 000 - 40 000	419	14 622	71	1 878	270	9 579	160	1 679	
11	40 000 - 50 000	384	17 146	89	4 159	248	7 919	156	1 196	
12	50 000 - 60 000	344	18 886	75	1 156	261	8 115	141	967	
13	60 000 - 75 000	458	30 897	114	2 439	346	9 808	188	1 333	
14	75 000 - 100 000	698	60 885	195	4 719	547	16 052	304	2 705	
15	100 000 - 150 000	767	92 840	226	3 981	580	13 447	399	3 231	
16	150 000 - 200 000	318	54 215	88	1 730	249	6 223	188	1 755	
17	200 000 - 300 000	169	39 581	57	2 174	131	3 735	118	1 447	
18	300 000 - 400 000	36	11 958	6	2 904			26	366	
19	400 000 - 500 000	12	5 576	4	179			9	208	
20	500 000 - 1 Mill.	14	8 220	4	260			12	209	
21	1 Mill. oder mehr	4	4 611	-	-			4	173	
22	insgesamt	6 493	372 485	1 175	35 061	4 691	185 942	2 759	24 676	
23	positive Einkünfte zus.	5 684	383 493	1 099	31 111	4 125	155 861	2 486	21 473	
24	negative Einkünfte zus.	809	11 007-	76	3 950	566	30 082	273	3 205	
										Heil
25	< -100 000									
26	-100 000 - - 50 000	12	1 314-			4	180	3	16	
27	- 50 000 - - 1	1 835	14 102-	232	17 527	1 326	78 317	413	5 113	
28	1 - 5 000	733	1 663	80	4 566	410	21 079	174	1 603	
29	5 000 - 10 000	535	3 943	63	5 579	237	11 592	104	736	
30	10 000 - 15 000	446	5 579	33	7 332	187	8 056	107	683	
31	15 000 - 20 000	389	6 751	41	852	138	6 248	92	595	
32	20 000 - 25 000	372	8 321	34	620	135	5 403	77	415	
33	25 000 - 30 000	268	7 357	33	603	99	3 517	67	299	
34	30 000 - 40 000	450	15 623			159	4 598	104	811	
35	40 000 - 50 000	314	13 995			104	2 738	92	576	
36	50 000 - 60 000	258	14 087	108	2 457	91	2 509	72	647	
37	60 000 - 75 000	258	17 281			99	2 487	72	313	
38	75 000 - 100 000	282	24 119	19	434	105	2 743	96	297	
39	100 000 - 150 000	225	27 370	24	355	98	1 963	84	582	
40	150 000 - 200 000	65	11 203			28	900	32	301	
41	200 000 - 300 000	59	13 921			37	1 100	32	227	
42	300 000 - 400 000	26	9 066			12	398	18	168	
43	400 000 - 500 000	6	2 673	20	560	3	234	6	58	
44	500 000 - 1 Mill.	8	4 670			5	276	7	206	
45	1 Mill. oder mehr	-	-			-	-	-	-	
46	insgesamt	6 541	172 201	687	40 884	3 277	154 342	1 852	13 652	
47	positive Einkünfte zus.	4 694	187 614	455	23 358	1 947	75 848	1 236	8 524	
48	negative Einkünfte zus.	1 847	15 414-	232	17 527	1 330	78 495	416	5 130	
										Sonstige
49	< -100 000	9	1 508-					4	60	
50	-100 000 - - 50 000	26	1 740-	137	9 666	16	698	6	22	
51	- 50 000 - - 1	2 372	16 539-			1 954	102 919	502	5 863	
52	1 - 5 000	2 641	6 121	176	12 542	2 133	124 694	613	6 269	
53	5 000 - 10 000	1 948	14 395	131	6 654	1 318	69 642	404	2 992	
54	10 000 - 15 000	1 649	20 500	116	5 932	1 024	50 330	343	2 159	
55	15 000 - 20 000	1 476	25 866	98	4 272	843	42 701	270	2 241	
56	20 000 - 25 000	1 434	32 125	86	3 562	771	34 262	261	1 276	
57	25 000 - 30 000	1 354	37 250	86	3 054	675	28 114	279	1 367	
58	30 000 - 40 000	2 620	91 269	168	7 110	1 226	49 807	511	2 924	
59	40 000 - 50 000	2 257	101 247	130	2 931	1 050	37 627	458	1 432	
60	50 000 - 60 000	1 875	102 848	134	2 504	860	30 496	457	1 547	
61	60 000 - 75 000	1 959	131 082	155	2 723	907	29 238	499	1 465	
62	75 000 - 100 000	1 794	153 702	118	2 601	880	25 671	542	1 873	
63	100 000 - 150 000	1 197	143 252	74	1 754	606	19 451	434	2 699	
64	150 000 - 200 000	312	53 265	18	341	162	5 921	132	608	
65	200 000 - 300 000	182	43 284	20	1 568	96	4 601	92	601	
66	300 000 - 400 000	74	25 836	3	1 262	48	2 489	50	650	
67	400 000 - 500 000	30	13 312	3	1 510	20	1 273	16	1 070	
68	500 000 - 1 Mill.	51	34 356	5	9 359	34	3 309	42	1 645	
69	1 Mill. oder mehr	7	10 868	-	-	5	421	7	260	
70	insgesamt	25 267	1 020 758	1 658	79 347	14 628	663 660	5 922	39 024	
71	positive Einkünfte zus.	22 860	1 040 595	1 521	69 683	12 658	560 044	5 410	33 079	
72	negative Einkünfte zus.	2 407	19 840-	137	9 666	1 970	103 616	512	5 947	

\*) Siehe methodische Hinweise: Pkt. 3.2.1.- 1) Nur bei überwiegend freiberuflich Tätigen (ohne Ehegatteneinkünfte).- 2) Bei zusammenveranlagten Ehepaaren Fallzählung je Ehegatten.

pflichtige 1989  
in einigen Freien Berufen \*) (einschl. Verlustfälle)

aus		Negative Einkünfte				Gesamtbetrag der Einkünfte	Freibetrag für Freie Berufe		Zu ver- steuerndes Einkommen	Festgesetzte Einkommen- steuer	Lfd. Nr.
Vermietung und Verpachtung		insgesamt		dar. aus Vermietung und Verpachtung			Fälle 2)	1 000 DM			
Fälle	1 000 DM	Stpfl.	1 000 DM	Fälle	1 000 DM						
ärzte 1)											
						321	3	3	630	311	1
4	73	35	3 055	7	155	965	3	3	79	11	2
168	2 661	769	11 485	125	1 817	28 506	106	107	23 466	5 572	3
117	1 889	141	2 160	110	1 607	34 538	131	97	28 557	6 320	4
64	570	87	1 418	70	1 149	21 498	201	184	16 252	4 163	5
59	715	74	1 724	57	1 014	18 094	169	188	13 809	3 159	6
38	534	63	717	51	629	13 390	157	185	9 738	2 230	7
31	626	60	945	48	738	15 198	149	175	11 459	3 180	8
34	422	65	1 132	54	987	13 139	169	201	9 475	2 166	9
75	629	116	1 622	100	1 340	27 597	355	425	19 805	4 471	10
77	796	126	1 598	100	1 397	30 891	360	429	23 030	6 049	11
42	325	139	1 890	129	1 728	28 480	340	404	21 266	4 886	12
102	925	183	3 792	160	3 403	42 613	450	537	33 020	7 991	13
153	1 289	300	6 231	267	5 598	80 591	700	832	63 933	17 136	14
165	1 558	412	9 315	371	8 414	107 908	801	956	87 789	25 840	15
54	536	203	5 312	185	4 748	60 054	331	397	51 030	17 302	16
26	569	103	6 156	98	4 382	41 970	178	209	37 320	14 053	17
7	89	26	667	24	614	15 522	35	42	14 314	5 510	18
5	92	5	166	5	166	5 987	12	14	5 465	2 481	19
3	39	10	473	9	424	8 918	15	18	8 380	3 764	20
-	-	4	251	4	137	4 585	4	4	4 441	2 201	21
1 224	14 339	2 921	60 106	1 974	40 450	598 193	4 669	5 419	481 257	138 798	22
1 052	11 602	2 117	45 569	1 842	38 476	570 972	4 557	5 306	457 081	132 904	23
172	2 736	804	14 539	132	1 973	27 221	112	114	24 176	5 894	24
praktiker 1)											
-	-					576	-	-	-	-	25
4	26	12	1 336			533			10		26
239	4 078	1 820	20 431	294	4 886	87 071	370	213	71 236	18 540	27
119	1 590	147	2 533	107	1 460	28 950	340	259	22 594	5 789	28
73	895	89	1 608	71	922	21 980	410	426	16 504	5 061	29
52	429	69	1 089	52	827	21 489	393	450	16 419	3 856	30
59	447	62	819	49	667	14 522	369	437	9 853	2 042	31
45	434	79	1 064	59	695	14 649	364	434	9 842	1 841	32
32	180	56	487	46	397	11 707	264	316	7 779	1 496	33
70	725	104	1 012	77	810	21 993	457	543	14 995	2 887	34
50	453	94	1 365	78	1 137	17 706	320	383	12 715	2 683	35
25	133	99	1 665	85	1 190	17 114	271	324	12 201	2 718	36
39	325	117	1 571	96	1 155	19 696	268	317	14 592	3 367	37
30	255	133	2 613	116	2 090	25 652	290	347	19 742	4 961	38
26	224	143	4 248	119	2 990	26 772	235	278	21 873	6 199	39
		42	1 179	39	1 066	11 562	66	77	10 033	3 520	40
		41	2 316	37	1 529	13 517	60	71	12 042	4 691	41
		19	1 059	18	763	8 581	28	32	7 806	3 447	42
		6	527	4	456	2 454	6	7	2 349	1 035	43
		3	307	3	241	5 022	9	9	4 745	2 381	44
		-	-	-	-	-	-	-	-	-	45
888	10 690	3 135	47 228	1 350	23 280	369 332	4 520	4 924	287 330	76 513	46
645	6 586	1 303	25 464	1 056	18 396	283 368	4 150	4 709	216 081	57 972	47
243	4 104	1 832	21 766	294	4 885	85 963	370	213	71 246	18 540	48
Heilberufe 1)											
		9	1 571			1 112			103	28	49
4	47	26	2 092	9	334	1 473	7	7	58	12	50
216	2 427	2 362	23 439	382	4 871	98 912	432	303	79 116	20 006	51
218	2 286	478	7 413	372	5 646	146 881	1 015	574	116 459	30 561	52
167	1 367	327	4 767	276	3 930	92 161	1 240	1 069	68 938	16 326	53
155	1 378	267	4 339	214	3 274	76 971	1 300	1 379	56 756	12 802	54
132	1 093	268	4 281	219	3 264	73 135	1 276	1 484	53 093	12 075	55
132	1 062	311	3 749	243	3 004	69 860	1 348	1 603	50 011	10 955	56
139	849	290	4 014	239	3 082	67 785	1 322	1 581	48 211	10 386	57
205	1 240	605	7 002	480	5 748	147 333	2 589	3 097	106 366	23 313	58
185	1 037	621	11 012	480	6 891	135 454	2 275	2 720	100 719	22 148	59
151	868	579	8 243	483	6 591	132 735	1 917	2 294	100 009	23 145	60
152	763	697	11 361	579	9 142	156 613	1 992	2 384	120 893	29 069	61
143	1 203	768	14 192	649	11 099	174 626	1 864	2 228	138 869	36 484	62
125	951	655	18 744	564	14 429	252 756	1 259	1 506	125 302	37 180	63
31	201	190	6 424	161	4 869	55 535	340	403	48 018	16 554	64
18	107	126	6 374	114	4 821	44 919	198	237	39 544	15 111	65
8	93	47	3 186	43	2 499	27 287	78	92	24 966	10 649	66
		23	1 833	23	1 612	15 476	30	35	14 578	6 399	67
		42	5 454	37	4 464	44 170	52	61	41 460	18 167	68
		3	250	3	250	11 334	7	8	10 937	5 845	69
2 191	17 225	8 694	149 739	5 570	99 821	1 721 358	20 539	23 069	1 344 402	357 192	70
1 971	14 750	6 297	122 639	5 179	94 616	1 625 028	20 100	22 755	1 265 127	337 147	71
220	2 475	2 397	27 100	391	5 206	96 327	439	312	79 277	20 045	72

3 Einkommensteuer  
3.14 Steuerpflichtige mit Einkünften aus freiberuflicher Tätigkeit

Lfd. Nr.	Einkünfte aus freiberuflicher Tätigkeit 1) von ... bis unter ... DM	Einkünfte aus freiberuflicher Tätigkeit		Außerdem positive Einkünfte					
		Fälle	1 000 DM	Gewerbebetrieb		nichtselbständiger Arbeit		Kapitalvermögen	
				Fälle	1 000 DM	Fälle	1 000 DM	Fälle	1 000 DM
Architekten einschl. Garten- und Landschaftsarchitekten, Innenarchitekten,									
1	< -100 000	136	31 314-	41	13 557	73	5 579	72	9 186
2	-100 000 - - 50 000	178	12 145-	34	4 556	98	4 940	70	7 277
3	- 50 000 - - 1	6 932	52 460-	691	73 600	5 202	346 235	2 213	37 985
4	1 - 5 000	6 333	14 381	569	25 257	5 024	319 670	1 699	14 914
5	5 000 - 10 000	4 243	31 075	372	21 993	2 903	170 245	1 072	11 468
6	10 000 - 15 000	3 334	41 212	317	15 834	1 984	108 827	934	8 162
7	15 000 - 20 000	2 714	47 084	284	20 886	1 504	76 381	706	5 432
8	20 000 - 25 000	2 575	57 822	299	19 082	1 319	64 586	679	6 528
9	25 000 - 30 000	2 290	62 831	214	9 360	1 110	51 108	587	5 028
10	30 000 - 40 000	3 902	135 788	354	20 610	1 803	77 988	1 120	11 832
11	40 000 - 50 000	3 383	151 443	340	15 850	1 483	55 774	1 034	11 184
12	50 000 - 60 000	2 926	160 398	302	16 042	1 282	46 676	960	8 049
13	60 000 - 75 000	3 692	247 827	406	17 172	1 574	52 542	1 323	13 224
14	75 000 - 100 000	4 591	397 197	484	20 116	2 044	62 634	1 713	15 504
15	100 000 - 150 000	4 977	605 535	536	30 759	2 216	70 746	2 161	19 907
16	150 000 - 200 000	2 395	412 736	276	13 683	1 078	36 461	1 223	13 682
17	200 000 - 300 000	1 969	474 281	263	17 290	922	33 236	1 152	16 852
18	300 000 - 400 000	674	231 561	102	7 978	325	12 059	441	9 904
19	400 000 - 500 000	351	155 755	50	7 556	154	7 747	244	5 405
20	500 000 - 1 Mill.	418	273 922	79	8 301	203	13 351	322	13 134
21	1 Mill. oder mehr	109	178 454	23	585	61	5 485	98	8 920
22	insgesamt	58 122	3 583 382	6 036	380 070	32 362	1 622 265	19 823	253 566
23	positive Einkünfte zus.	50 876	3 679 304	5 270	288 358	26 989	1 265 511	17 468	199 120
24	negative Einkünfte zus.	7 246	95 922-	766	91 713	5 373	356 755	2 355	54 449
Sonstige Ingenieure									
25	< -100 000	49	10 681-	7	7 467	29	3 693	22	3 642
26	-100 000 - - 50 000	76	5 004-	14	324	48	5 508	22	1 434
27	- 50 000 - - 1	3 661	27 388-	322	51 713	3 111	251 792	1 179	15 305
28	1 - 5 000	3 014	6 775	240	18 446	2 613	193 152	902	8 768
29	5 000 - 10 000	1 881	13 738	168	28 789	1 435	101 888	546	6 703
30	10 000 - 15 000	1 441	17 750	156	9 670	1 013	69 039	417	5 030
31	15 000 - 20 000	1 113	19 384	121	6 156	759	48 372	342	4 393
32	20 000 - 25 000	999	22 396	114	9 176	657	43 170	299	2 614
33	25 000 - 30 000	962	26 375	85	7 230	584	34 909	279	6 506
34	30 000 - 40 000	1 695	59 072	168	22 786	880	51 569	522	7 978
35	40 000 - 50 000	1 490	66 824	130	11 379	742	37 966	435	6 097
36	50 000 - 60 000	1 370	75 065	132	19 395	630	29 998	418	4 983
37	60 000 - 75 000	1 789	120 315	156	6 789	768	36 849	544	7 812
38	75 000 - 100 000	2 127	184 140	210	11 334	951	42 424	743	7 589
39	100 000 - 150 000	2 197	267 175	218	16 235	950	37 963	949	9 570
40	150 000 - 200 000	1 014	174 287	107	5 917	447	19 940	487	6 161
41	200 000 - 300 000	812	195 503	92	5 039	375	18 264	478	9 291
42	300 000 - 400 000	282	97 544	39	4 686	139	8 389	193	8 455
43	400 000 - 500 000	170	75 734	25	765	95	4 652	116	4 170
44	500 000 - 1 Mill.	213	144 719	33	2 462	122	8 023	178	7 578
45	1 Mill. oder mehr	61	96 716	21	73 751	37	5 200	52	32 002
46	insgesamt	26 416	1 620 436	2 558	319 507	16 385	1 052 764	9 123	166 083
47	positive Einkünfte zus.	22 630	1 663 507	2 215	260 003	13 197	791 776	7 900	145 702
48	negative Einkünfte zus.	3 786	43 072-	343	59 507	3 188	260 992	1 223	20 381
Chemiker, Chemo									
49	< -100 000	-	-	-	-	-	-	-	-
50	-100 000 - - 50 000	5	343-	3	1 668	-	-	-	-
51	- 50 000 - - 1	141	1 003-	8	463	121	10 995	62	795
52	1 - 5 000	178	351	14	1 090	160	14 096	68	470
53	5 000 - 10 000	98	721	7	377	77	5 370	34	233
54	10 000 - 15 000	79	991	-	-	52	3 392	31	167
55	15 000 - 20 000	58	997	-	-	45	3 355	27	142
56	20 000 - 25 000	33	737	11	1 538	23	1 915	14	108
57	25 000 - 30 000	23	618	-	-	14	1 015	8	32
58	30 000 - 40 000	42	1 468	-	-	29	2 010	15	65
59	40 000 - 50 000	38	1 689	-	-	26	2 267	19	128
60	50 000 - 60 000	29	1 607	12	319	21	1 335	15	249
61	60 000 - 75 000	30	2 063	-	-	22	1 689	20	150
62	75 000 - 100 000	43	3 715	4	377	29	2 297	24	202
63	100 000 - 150 000	44	5 402	5	275	22	2 082	27	3 841
64	150 000 - 200 000	27	4 615	-	-	15	1 238	16	671
65	200 000 - 300 000	24	5 740	-	-	15	1 314	15	292
66	300 000 - 400 000	10	3 594	-	-	-	-	8	166
67	400 000 - 500 000	7	3 298	6	2 446	-	-	4	21
68	500 000 - 1 Mill.	12	8 439	-	-	20	1 414	11	229
69	1 Mill. oder mehr	6	13 572	-	-	-	-	6	671
70	insgesamt	927	58 274	70	8 555	691	55 763	424	8 633
71	positive Einkünfte zus.	781	59 622	59	6 423	570	44 770	362	7 835
72	negative Einkünfte zus.	146	1 346-	11	2 131	121	10 994	62	795

\*) Siehe methodische Hinweise: Pkt. 3.2.1.- 1) Nur bei überwiegend freiberuflich Tätigen (ohne Ehegatteneinkünfte).- 2) Bei zusammenveranlagten Ehepaaren Fallzählung je Ehegatten.

pflichtige 1989  
in einigen Freien Berufen \*) (einschl. Verlustfälle)

aus		Negative Einkünfte				Gesamtbetrag der Einkünfte	Freibetrag für Freie Berufe		Zu ver- steuerndes Einkommen	Festgesetzte Einkommen- steuer	Lfd. Nr.
Vermietung und Verpachtung		insgesamt		dar. aus Vermietung und Verpachtung			Fälle 2)	1 000 DM			
Fälle	1 000 DM	Stpfl.	1 000 DM	Fälle	1 000 DM						
Vermessungsingenieure und Bauingenieure, aber ohne Film- und Bühnenarchitekten 1)											
49	9 269	136	48 619	63	10 194	10 685	20	22	11 426	5 637	1
70	6 127	177	19 195	73	4 570	4 575	29	29	12 863	5 890	2
1 637	54 656	6 889	108 635	1 628	39 477	422 951	655	520	358 717	101 063	3
1 150	22 535	1 487	25 539	1 219	19 454	376 274	1 342	763	300 021	73 261	4
733	14 852	981	22 183	826	16 870	231 136	1 716	1 436	183 519	45 499	5
551	10 728	805	16 324	654	11 799	171 744	1 870	1 945	133 061	31 732	6
464	8 230	653	11 577	541	9 110	148 745	1 853	2 138	114 686	27 558	7
485	10 197	641	12 337	535	9 218	148 449	1 914	2 277	113 469	28 190	8
374	7 245	602	13 202	507	8 896	124 652	1 904	2 267	93 141	21 960	9
737	13 467	1 092	22 833	909	14 675	240 457	3 407	4 068	182 016	45 118	10
652	12 142	1 081	22 998	923	17 360	227 312	3 128	3 733	173 272	42 433	11
562	8 822	1 037	21 364	865	15 778	222 236	2 788	3 334	171 732	43 055	12
782	13 755	1 490	35 128	1 291	28 017	313 424	3 597	4 286	241 543	60 918	13
979	16 488	2 138	52 506	1 883	41 561	465 993	4 563	5 434	369 692	98 770	14
1 119	20 220	2 709	86 876	2 444	64 430	667 507	5 001	5 963	559 050	167 484	15
549	12 667	1 474	59 757	1 348	43 757	433 362	2 409	2 872	371 999	127 161	16
425	11 375	1 347	67 797	1 250	56 906	490 765	1 992	2 384	427 239	163 216	17
160	5 226	471	35 069	433	26 071	233 403	675	805	208 995	89 466	18
96	5 352	253	21 808	224	17 283	160 461	359	427	146 552	65 846	19
111	6 667	300	44 114	280	36 653	275 244	418	499	259 449	123 991	20
48	5 207	64	16 439	55	13 888	182 717	112	134	169 095	88 445	21
11 733	275 288	25 827	764 292	17 951	506 028	5 530 717	39 752	45 337	4 601 541	1 456 692	22
9 977	205 237	18 625	587 846	16 187	451 787	5 113 876	39 048	44 763	4 218 533	1 344 102	23
1 756	70 052	7 202	176 448	1 764	54 241	416 841	704	571	383 008	112 588	24
und Techniker 1)											
9	356	49	12 612	18	790	2 605	5	5	10 053	3 622	25
18	685	76	5 907	28	661	2 138	11	12	4 474	1 559	26
472	7 654	3 650	60 872	996	21 717	269 153	265	216	234 216	64 000	27
332	3 898	815	19 147	665	12 997	214 886	466	257	179 318	47 082	28
219	2 998	463	7 657	391	6 395	148 114	536	430	123 091	32 944	29
176	2 172	357	7 352	296	4 692	97 642	627	639	79 908	21 030	30
138	2 046	283	6 338	235	5 088	75 139	560	639	60 521	15 940	31
133	1 944	279	6 171	225	4 062	74 057	591	700	60 608	17 595	32
119	976	260	4 777	210	3 764	72 188	685	818	58 062	16 228	33
210	3 124	461	11 352	387	8 817	134 195	1 350	1 614	108 373	31 067	34
183	2 401	426	8 133	355	6 261	117 674	1 268	1 514	93 433	25 796	35
178	1 697	438	10 044	364	8 422	122 134	1 232	1 471	97 854	25 611	36
198	1 951	669	16 131	571	10 608	158 627	1 695	2 015	124 823	33 841	37
290	3 393	918	22 110	803	16 679	228 256	2 018	2 418	184 682	51 999	38
345	4 617	1 093	31 089	957	24 908	306 010	2 170	2 586	256 630	78 114	39
156	2 519	598	21 220	542	17 243	188 335	1 001	1 195	160 538	55 171	40
134	2 552	557	27 027	504	21 132	204 900	809	969	182 340	71 053	41
71	2 169	198	19 597	177	9 072	107 921	279	335	98 752	42 202	42
21	741	135	10 788	125	8 341	75 498	171	205	68 815	31 439	43
49	1 458	152	15 481	139	10 452	149 728	215	258	139 733	68 002	44
21	3 634	38	10 266	35	8 407	201 111	57	68	188 214	81 384	45
3 472	52 975	11 915	328 069	8 023	210 506	2 950 310	16 011	18 363	2 514 436	815 686	46
2 973	44 280	8 140	248 679	6 981	187 398	2 676 412	15 730	18 129	2 265 693	746 507	47
499	8 694	3 775	79 392	1 042	23 169	273 898	281	234	248 743	69 181	48
techniker und Physiker 1)											
-	-	5	350	-	-	1 763	-	-	-	-	49
23	233	139	2 445	27	718	9 748	8	3	7 984	2 210	50
24	242	35	546	29	464	15 798	33	14	13 156	3 821	51
11	42	21	319	18	300	6 592	33	20	5 517	1 504	52
7	86	20	270	15	219	4 951	43	40	3 957	1 052	53
9	71	21	392	18	347	5 158	26	29	4 323	1 393	54
5	12	10	238	8	193	2 550	17	21	2 106	618	55
5	78	6	49	5	33	1 776	12	13	1 403	381	56
5	37	14	231	13	213	3 599	24	29	2 844	737	57
5	20	11	268	10	165	3 846	26	30	3 282	994	58
11	99	15	484	12	434	2 803	22	26	2 251	611	59
6	121	19	255	6	228	3 786	24	29	3 157	960	60
7	51	21	392	17	363	6 493	40	47	5 524	1 878	61
7	77	18	500	19	447	11 250	40	47	10 057	4 078	62
7	77	13	674	17	433	6 074	24	29	5 388	2 143	63
8	541	6	619	11	577	8 871	24	30	8 227	3 564	64
10	357	8	5	6	488	4 040	10	11	3 742	1 672	65
10	357	5	307	4	130	3 048	7	8	2 873	1 354	66
10	357	8	424	7	414	9 165	13	14	8 795	4 394	67
10	357	3	709	3	426	14 996	7	8	14 708	6 072	68
135	1 524	399	10 008	245	6 591	126 303	433	454	111 058	40 357	69
112	1 290	255	7 215	218	5 874	114 792	425	450	101 301	37 226	70
23	234	144	2 794	27	719	11 511	8	3	9 755	3 132	71

3 Einkommensteuer  
3.14 Steuerpflichtige mit Einkünften aus freiberuflicher Tätigkeit

Lfd. Nr.	Einkünfte aus freiberuflicher Tätigkeit 1) von ... bis unter ... DM	Einkünfte aus freiberuflicher Tätigkeit		Außerdem positive Einkünfte					
		Fälle	1 000 DM	Gewerbebetrieb		nichtseltständiger Arbeit		Kapitalvermögen	
				Fälle	1 000 DM	Fälle	1 000 DM	Fälle	1 000 DM
Künstlerische									
1	< -100 000	11	3 342-	3	2 394	7	4 648	5	1 025
2	-100 000 - - 50 000	60	3 937-	7	18 049	26	1 557	21	4 454
3	- 50 000 - - 1	8 161	43 843-	582	39 607	6 312	370 656	1 922	19 907
4	1 - 5 000	10 547	22 330	926	90 175	7 932	442 940	2 427	21 433
5	5 000 - 10 000	5 883	42 686	381	15 857	3 012	155 548	1 056	7 009
6	10 000 - 15 000	3 503	42 977	223	5 662	1 689	87 779	646	4 385
7	15 000 - 20 000	2 337	40 370	170	6 705	1 055	55 230	460	4 163
8	20 000 - 25 000	1 702	37 942	119	5 861	714	39 309	372	2 159
9	25 000 - 30 000	1 150	31 336	98	5 807	475	26 980	278	1 763
10	30 000 - 40 000	1 592	54 863	132	3 547	656	36 045	441	2 796
11	40 000 - 50 000	1 128	50 147	107	7 550	469	24 646	365	2 956
12	50 000 - 60 000	720	39 427	80	1 969	302	17 027	242	1 612
13	60 000 - 75 000	776	51 889	75	3 832	336	19 381	285	3 035
14	75 000 - 100 000	741	64 055	82	2 974	313	18 384	307	2 259
15	100 000 - 150 000	715	85 629	75	5 010	322	18 116	330	3 113
16	150 000 - 200 000	259	44 236	39	4 337	124	6 835	164	2 238
17	200 000 - 300 000	200	48 739	32	1 380	84	5 264	135	2 650
18	300 000 - 400 000	79	26 877	13	2 927	43	2 432	57	1 774
19	400 000 - 500 000	53	23 793	10	2 595	28	3 040	43	2 461
20	500 000 - 1 Mill.	65	43 072	10	1 375	28	2 157	54	1 899
21	1 Mill. oder mehr	25	65 649	7	1 225	13	1 120	23	3 671
22	insgesamt	39 707	764 895	3 171	229 842	23 920	1 339 083	9 633	96 768
23	positive Einkünfte zus.	31 475	816 018	2 579	169 792	17 575	962 223	7 685	71 381
24	negative Einkünfte zus.	8 232	51 122-	592	60 049	6 345	376 861	1 948	25 388
Sonstige									
25	< -100 000	184	53 482-	49	96 148	100	11 997	96	23 043
26	-100 000 - - 50 000	463	31 642-	100	17 612	277	28 843	194	8 134
27	- 50 000 - - 1	53 999	268 579-	4 457	561 511	45 688	3 355 497	16 382	246 016
28	1 - 5 000	147 122	279 917	11 234	912 573	131 121	9 476 254	43 135	369 657
29	5 000 - 10 000	50 478	362 977	3 782	730 151	37 592	2 511 484	12 873	172 666
30	10 000 - 15 000	28 234	345 662	2 355	283 544	18 646	1 253 807	7 323	91 043
31	15 000 - 20 000	18 562	321 303	1 578	165 878	11 112	727 937	5 031	64 620
32	20 000 - 25 000	13 697	305 615	1 272	1 317 954	7 630	506 155	3 803	62 343
33	25 000 - 30 000	10 889	298 413	996	247 604	5 806	378 504	3 247	55 712
34	30 000 - 40 000	15 889	549 849	1 569	161 829	7 929	498 528	4 720	83 476
35	40 000 - 50 000	11 112	496 658	1 147	143 836	5 368	318 842	3 512	46 498
36	50 000 - 60 000	8 311	454 603	817	103 836	3 930	231 451	2 717	43 386
37	60 000 - 75 000	9 053	606 524	945	134 580	4 425	252 142	3 241	55 233
38	75 000 - 100 000	9 250	799 801	1 031	79 328	4 415	240 061	3 702	62 674
39	100 000 - 150 000	10 104	1 223 763	1 078	107 647	4 615	279 767	4 474	76 068
40	150 000 - 200 000	4 565	788 816	498	112 192	2 186	132 732	2 505	74 474
41	200 000 - 300 000	4 014	969 718	542	1 133 502	1 963	135 050	2 465	55 255
42	300 000 - 400 000	1 752	601 105	245	30 458	885	56 397	1 191	28 400
43	400 000 - 500 000	841	373 881	130	27 819	454	37 972	594	20 284
44	500 000 - 1 Mill.	1 048	689 326	189	100 814	534	51 319	833	44 059
45	1 Mill. oder mehr	273	537 667	66	76 599	145	20 635	241	45 231
46	insgesamt	399 840	9 651 891	34 080	6 545 416	294 821	20 505 375	122 279	1 728 274
47	positive Einkünfte zus.	345 194	10 005 598	29 474	5 870 150	248 756	17 109 040	105 607	1 451 078
48	negative Einkünfte zus.	54 646	353 706-	4 606	675 270	46 065	3 396 334	16 672	277 197
Freiberufler									
49	< -100 000	736	164 245-	133	160 759	436	40 639	337	45 573
50	-100 000 - - 50 000	1 693	115 794-	220	82 224	1 038	77 545	579	30 396
51	- 50 000 - - 1	92 612	560 803-	7 613	1 040 281	75 023	5 423 297	29 469	470 556
52	1 - 5 000	187 962	367 967	14 308	1 194 631	163 791	11 834 122	56 639	519 296
53	5 000 - 10 000	74 333	537 451	5 491	866 550	53 521	3 589 590	20 027	249 212
54	10 000 - 15 000	45 903	564 088	3 691	359 671	29 552	1 971 519	12 936	154 778
55	15 000 - 20 000	32 821	569 171	2 725	260 489	19 358	1 253 812	9 587	113 848
56	20 000 - 25 000	26 297	587 670	2 312	1 405 946	14 586	930 546	7 907	106 772
57	25 000 - 30 000	22 153	607 654	1 893	300 375	11 637	723 493	7 046	105 750
58	30 000 - 40 000	35 525	1 232 781	3 150	268 904	17 707	1 037 841	11 542	170 413
59	40 000 - 50 000	28 454	1 275 217	2 598	240 940	13 500	719 750	9 789	120 283
60	50 000 - 60 000	23 314	1 276 816	2 086	287 937	11 040	568 187	8 277	106 580
61	60 000 - 75 000	28 085	1 886 559	2 601	257 063	13 237	646 126	10 594	139 407
62	75 000 - 100 000	35 035	3 040 065	3 327	345 958	16 630	744 873	14 455	176 805
63	100 000 - 150 000	46 687	5 730 540	4 188	321 530	21 803	948 722	21 423	250 856
64	150 000 - 200 000	29 425	5 095 869	2 573	252 326	13 999	589 038	15 284	204 471
65	200 000 - 300 000	32 770	7 973 107	3 051	1 338 265	15 995	672 055	19 100	251 116
66	300 000 - 400 000	14 775	5 074 482	1 420	107 193	7 382	318 553	9 766	156 508
67	400 000 - 500 000	7 193	3 197 756	772	72 663	3 696	184 238	5 141	110 489
68	500 000 - 1 Mill.	8 527	5 562 790	1 081	183 653	4 394	262 247	6 805	206 913
69	1 Mill. oder mehr	1 610	2 584 127	285	184 327	861	79 653	1 429	163 173
70	insgesamt	775 910	46 323 266	65 518	9 531 800	509 186	32 615 845	278 132	3 853 191
71	positive Einkünfte zus.	680 869	47 164 105	57 552	8 248 535	432 689	27 074 361	247 747	3 306 667
72	negative Einkünfte zus.	95 041	840 838-	7 966	1 283 264	76 497	5 541 483	30 385	546 524

\*) Siehe methodische Hinweise: Pkt. 3.2.1.- 1) Nur bei überwiegend freiberuflich Tätigen (ohne Ehegatteneinkünfte).- 2) Bei zusammenveranlagten Ehepaaren Fallzählung je Ehegatten.

pflichtige 1989  
in einigen Freien Berufen \*) (einschl. Verlustfälle)

aus		Negative Einkünfte				Gesamtbetrag der Einkünfte	Freibetrag für Freie Berufe		Zu ver- steuerndes Einkommen	Festgesetzte Einkommen- steuer	Lfd. Nr.
Vermietung und Verpachtung		insgesamt		dar. aus Vermietung und Verpachtung			Fälle 2)	1 000 DM			
Fälle	1 000 DM	Stpfl.	1 000 DM	Fälle	1 000 DM						
Berufe 1)											
9	609	11	4 057	4	605	4 356	3	3	5 602	2 649	1
745	11 096	8 076	4 959	11	547	19 534	20	22	21 069	11 439	2
842	8 877	1 688	62 533	911	12 982	385 629	1 290	679	319 417	82 662	3
356	2 873	671	21 837	1 103	14 701	572 700	3 392	1 642	467 460	120 551	4
			9 309	474	7 293	218 060	3 902	2 967	167 651	39 702	5
215	1 944	434	6 181	321	4 603	140 275	2 612	2 626	107 661	24 886	6
166	1 373	305	4 168	216	3 163	105 359	1 850	2 091	81 247	19 957	7
120	936	263	4 292	194	3 411	83 785	1 455	1 701	63 056	15 324	8
78	521	191	2 948	148	2 128	64 811	993	1 172	50 584	13 237	9
125	1 055	283	4 151	223	2 862	96 427	1 423	1 671	75 422	18 810	10
114	1 041	226	3 327	154	2 197	85 062	1 033	1 214	67 843	18 574	11
75	647	158	2 521	124	1 740	59 477	681	803	48 325	12 895	12
76	549	223	4 504	178	3 140	75 195	717	843	62 848	17 987	13
92	809	260	6 088	209	4 158	83 748	729	858	70 485	21 379	14
84	978	301	7 633	263	6 214	106 815	730	860	91 672	30 004	15
25	236	135	4 096	121	2 808	55 283	275	318	49 249	18 427	16
20	206	122	5 395	105	4 203	53 940	214	248	48 432	19 756	17
13	111	48	3 509	41	2 692	31 227	82	96	28 922	12 609	18
8	134	40	4 999	36	3 728	27 757	55	66	27 012	12 184	19
		40	4 972	38	3 500	44 272	70	80	41 331	18 925	20
	348	19	7 190	17	6 733	65 666	31	33	63 782	33 461	21
3 170	34 348	13 554	178 667	4 891	93 406	2 379 384	21 557	19 993	1 959 069	565 419	22
2 416	22 640	5 407	107 115	3 965	79 270	1 969 864	20 244	19 289	1 612 981	468 671	23
754	11 705	8 147	71 550	926	14 137	409 520	1 313	703	346 089	96 750	24
freie Berufe 1)											
41	3 441	184	67 068	75	7 541	68 214	32	35	105 846	36 336	25
106	5 918	461	38 614	154	5 617	23 211	68	73	33 461	12 919	26
5 972	103 851	53 452	608 519	10 585	225 566	3 710 825	5 515	3 054	3 159 759	897 065	27
14 216	158 988	32 894	575 103	26 491	456 607	10 755 290	28 478	9 232	8 852 314	2 388 084	28
4 382	54 900	10 034	212 976	7 923	154 770	3 667 291	22 096	14 579	3 087 171	873 413	29
2 519	35 366	5 668	122 301	4 479	95 437	1 913 516	16 185	15 111	1 581 295	461 967	30
1 801	22 813	3 852	78 477	3 049	60 841	1 241 039	12 467	13 733	996 105	275 361	31
1 327	18 077	3 009	63 811	2 349	46 353	2 156 691	10 026	11 745	1 870 187	561 534	32
1 186	15 097	2 538	53 605	1 959	39 305	955 532	8 521	10 058	806 233	229 442	33
1 719	24 812	3 890	85 375	3 095	65 498	1 254 073	13 208	15 630	1 017 027	304 161	34
1 252	19 864	3 158	68 278	2 564	52 626	973 007	9 830	11 639	794 409	225 013	35
1 023	13 698	2 738	67 077	2 257	51 270	795 708	7 671	9 104	654 230	198 117	36
1 110	15 120	3 347	87 466	2 774	68 810	991 774	8 457	10 038	824 370	242 582	37
1 219	18 586	3 967	106 983	3 407	80 414	1 118 387	9 030	10 710	930 023	288 921	38
1 299	21 276	5 137	177 485	4 538	134 835	1 564 999	10 210	12 105	1 339 361	445 332	39
579	16 374	2 810	116 411	2 541	95 585	1 029 975	4 725	5 586	909 474	346 605	40
537	8 998	2 740	164 456	2 509	126 505	2 162 915	4 246	5 024	2 055 875	696 529	41
234	5 596	1 316	96 338	1 212	80 764	641 418	1 872	2 212	581 142	252 880	42
113	4 377	620	59 204	579	48 251	413 087	893	1 053	382 411	175 496	43
160	9 457	809	103 734	763	78 478	806 109	1 096	1 296	761 204	355 059	44
60	4 036	196	52 064	182	39 228	638 895	284	339	604 266	282 901	45
40 855	580 641	142 820	3 005 356	83 485	2 014 301	36 881 958	174 910	162 350	31 446 168	9 549 717	46
34 736	467 431	88 723	2 291 151	72 671	1 775 579	33 079 704	169 295	159 186	28 147 098	8 603 399	47
6 119	113 209	54 097	714 203	10 814	238 723	3 802 254	5 615	3 161	3 299 071	946 319	48
insgesamt											
148	15 469	735	204 272	279	24 518	59 752	100	114	179 101	72 876	49
306	16 924	1 687	143 097	486	21 469	67 578	278	306	125 052	49 955	50
12 263	246 710	91 721	1 139 183	18 368	396 249	6 168 783	10 095	6 339	5 271 058	1 499 386	51
19 588	242 074	41 962	744 259	33 557	584 159	13 601 023	37 315	14 192	11 196 788	3 030 822	52
7 386	101 353	14 966	310 939	11 983	228 788	5 108 390	32 770	23 446	4 250 204	1 188 862	53
4 878	68 322	9 525	206 139	7 650	159 888	2 962 369	26 228	25 563	2 413 981	679 571	54
3 833	53 122	7 111	151 448	5 766	110 981	2 134 467	21 805	24 439	1 708 980	465 544	55
3 164	46 719	6 137	126 888	4 938	96 441	2 980 883	19 224	22 613	2 616 020	731 259	56
2 862	38 677	5 425	108 672	4 388	81 992	1 698 128	17 513	20 741	1 380 802	381 669	57
4 712	69 701	9 146	206 270	7 542	145 708	2 624 387	29 913	35 509	2 089 485	588 726	58
4 067	62 112	8 398	172 711	6 954	131 942	2 294 537	25 526	30 343	1 825 438	498 266	59
3 356	46 323	7 769	165 464	6 562	133 079	2 168 118	21 784	25 921	1 750 107	493 564	60
4 108	56 913	10 646	246 753	9 115	199 828	2 796 689	26 898	31 987	2 257 978	630 391	61
5 409	82 433	15 348	398 050	13 474	311 839	4 101 046	34 854	41 469	3 366 929	985 786	62
7 306	105 293	24 094	727 070	21 558	596 489	6 838 632	48 176	57 315	5 737 445	1 813 339	63
4 322	77 561	17 804	656 268	16 267	554 195	5 752 176	30 956	36 815	4 974 282	1 756 058	64
4 471	79 486	21 955	1 065 791	20 284	885 397	9 510 660	34 832	41 413	8 568 788	3 214 714	65
1 978	40 173	10 720	675 898	9 945	558 673	5 172 534	15 792	18 776	4 689 784	2 009 800	66
1 012	26 996	5 359	428 132	4 993	350 249	3 238 418	7 641	9 082	2 977 650	1 349 321	67
1 271	45 427	6 588	727 136	6 190	580 443	5 646 437	9 055	10 751	5 282 313	2 505 652	68
324	22 255	1 212	294 742	1 123	227 980	2 775 306	1 701	2 020	2 620 630	1 271 484	69
96 764	1 544 056	318 308	8 899 188	211 422	6 380 305	87 700 378	452 456	479 156	75 282 811	25 217 040	70
84 047	1 264 947	224 165	7 412 635	192 289	5 938 069	81 404 262	441 983	472 396	69 707 602	23 594 820	71
12 717	279 108	94 143	1 486 550	19 133	442 237	6 296 115	10 473	6 760	5 575 212	1 622 219	72

3 Einkommensteuerpflichtige 1989  
3.15 Steuerpflichtige mit Einkünften aus Land- und Forstwirtschaft nach der Art ihrer Gewinnermittlung und nach Größenklassen dieser Einkünfte

Einkünfte aus Land- und Forstwirtschaft von ... bis unter ... DM	Unbeschränkt Steuerpflichtige					darunter Steuerbelastete			
	Steuerpflichtige	Einkünfte aus Land- und Forstwirtschaft	Gesamt-betrag der Einkünfte	Zu ver-steuerndes Einkommen	Fest-gesetzte Einkommen-steuer	Steuer-pflichtige	Einkünfte aus Land- und Forstwirtschaft	Gesamt-betrag der Einkünfte	Zu ver-steuerndes Einkommen
	Anzahl	1 000 DM				Anzahl	1 000 DM		
Land- und Forstwirte insgesamt									
< 0	7 078	64 568	520 972	406 175	126 249	5 824	53 527	497 331	400 724
1 - 1 500	30 757	25 659	1 756 861	1 364 958	384 351	25 325	21 056	1 687 845	1 343 233
1 500 - 2 000	15 120	26 566	656 314	470 446	97 521	12 772	22 471	625 879	461 165
2 000 - 3 000	34 669	86 697	1 613 739	1 159 689	251 734	29 410	73 617	1 536 623	1 138 332
3 000 - 5 000	62 736	246 266	2 940 828	2 080 029	435 396	52 759	206 811	2 789 033	2 040 151
5 000 - 7 000	37 559	221 965	1 574 085	1 070 573	213 066	30 001	177 009	1 463 227	1 034 890
7 000 - 9 000	24 898	197 752	1 028 494	720 766	165 180	17 890	141 737	943 577	696 344
9 000 - 12 000	27 175	283 241	936 275	628 466	126 552	16 421	170 273	807 922	588 079
12 000 - 16 000	30 747	428 689	963 731	638 278	127 391	16 086	223 462	765 871	575 831
16 000 - 25 000	50 976	1 027 842	1 536 493	934 476	141 640	23 130	468 634	1 026 785	756 203
25 000 - 50 000	87 491	3 238 034	3 920 413	2 494 082	380 033	57 375	2 190 649	2 954 776	2 123 349
50 000 - 75 000	35 999	2 161 787	2 344 606	1 587 220	300 551	34 054	2 054 836	2 247 816	1 557 404
75 000 - 100 000	13 348	1 142 669	1 541 016	1 224 276	300 116	13 279	1 136 951	1 537 102	1 223 600
100 000 oder mehr	12 280	2 447 062	3 936 470	3 538 089	1 114 826	12 224	2 411 831	3 924 562	3 534 927
Insgesamt	470 833	11 469 657	25 270 301	18 317 526	4 164 609	346 550	9 245 806	22 808 349	17 474 233
Positive Einkünfte insgesamt	463 755	11 534 226	24 749 330	17 911 351	4 038 358	340 726	9 299 335	22 311 019	17 073 506
Land- und Forstwirte mit Buchführung nach § 4 Abs. 1 EStG									
< 0	1 317	26 988	146 810	119 973	47 490	1 051	23 113	141 156	118 749
1 - 1 500	1 394	996	161 770	139 084	52 559	1 150	802	158 515	138 211
1 500 - 2 000	397	692	28 147	21 669	6 799	329	572	27 118	21 379
2 000 - 3 000	818	2 041	146 324	133 485	42 483	653	1 634	149 920	132 885
3 000 - 5 000	1 544	6 178	354 908	330 979	99 070	1 165	4 668	350 172	329 782
5 000 - 7 000	1 512	9 087	109 932	88 623	27 488	1 095	6 590	104 814	87 329
7 000 - 9 000	1 602	12 832	153 390	132 273	49 985	1 036	8 293	146 656	130 378
9 000 - 12 000	2 796	29 395	136 938	101 045	29 552	1 696	17 814	123 162	96 821
12 000 - 16 000	4 675	65 800	187 578	130 651	29 598	2 546	35 764	156 344	120 321
16 000 - 25 000	14 565	303 827	507 751	318 221	50 700	7 007	145 967	354 674	260 668
25 000 - 50 000	59 689	2 280 572	2 654 696	1 635 609	210 421	38 441	1 521 573	1 950 308	1 364 538
50 000 - 75 000	31 137	1 878 401	2 025 733	1 358 813	255 486	29 420	1 783 889	1 940 032	1 332 179
75 000 - 100 000	12 431	1 064 340	1 451 451	1 151 814	282 556	12 369	1 059 246	1 447 869	1 151 155
100 000 oder mehr	11 151	2 100 289	3 538 240	3 171 413	1 005 334	11 104	2 066 744	3 527 115	3 168 295
Insgesamt	145 028	7 727 460	11 603 666	8 833 649	2 189 521	109 062	6 630 441	10 571 860	8 452 687
Positive Einkünfte insgesamt	143 711	7 754 447	11 456 854	8 713 677	2 142 029	108 011	6 653 555	10 430 702	8 333 939
Land- und Forstwirte mit freiwilliger befristeter Buchführung nach § 13a Abs. 2 Nr. 1 EStG									
< 0	28	304	2 342	1 889	650	24	243	2 276	1 870
1 - 1 500	58	35	9 630	8 649	3 335	53	32	9 564	8 629
1 500 - 2 000	20	37	993	727	162	16	29	955	713
2 000 - 3 000	34	81	2 159	1 344	333	28	66	2 100	1 329
3 000 - 5 000	39	151	2 814	2 173	629	32	121	2 766	2 160
5 000 - 7 000	36	210	2 649	2 208	813	26	151	2 532	2 177
7 000 - 9 000	24	191	760	526	81	18	144	702	496
9 000 - 12 000	26	273	995	703	149	15	154	861	666
12 000 - 16 000	38	528	1 129	790	107	25	346	960	731
16 000 - 25 000	70	1 399	3 586	2 518	593	39	782	2 989	2 253
25 000 - 50 000	143	5 154	15 996	13 321	3 914	94	3 532	14 517	12 722
50 000 - 75 000	21	1 195	1 589	1 125	239	19	1 088	1 485	1 095
75 000 - 100 000	11	984	1 061	749	187	11	984	1 061	749
100 000 oder mehr	6	1 355	1 485	1 334	282	6	1 355	1 485	1 334
Insgesamt	554	11 288	47 191	38 055	11 476	406	8 535	44 255	36 925
Positive Einkünfte insgesamt	526	11 593	44 849	36 166	10 826	382	8 778	41 980	35 055
Land- und Forstwirte mit Einnahmen-Ausgaben-Überschubrechnung nach § 4 Abs. 3 EStG									
< 0	2 893	20 267	237 489	195 452	57 357	2 420	16 840	230 549	193 562
1 - 1 500	9 326	6 978	664 580	544 093	176 318	7 443	5 508	644 507	536 757
1 500 - 2 000	3 053	5 307	145 944	112 053	28 511	2 367	4 115	139 603	109 588
2 000 - 3 000	5 866	14 506	284 761	221 463	60 750	4 448	10 998	271 529	216 520
3 000 - 5 000	9 691	38 208	420 014	318 391	80 057	6 887	27 069	394 662	309 124
5 000 - 7 000	7 496	44 591	280 769	207 547	46 074	4 953	29 417	259 025	199 347
7 000 - 9 000	6 172	49 156	227 286	170 950	42 353	3 643	28 945	205 026	162 056
9 000 - 12 000	7 191	75 055	247 960	185 573	39 772	3 875	40 388	214 766	170 278
12 000 - 16 000	7 820	108 702	294 050	228 798	48 800	3 913	54 278	245 287	204 245
16 000 - 25 000	11 224	224 824	383 898	280 083	44 047	5 230	104 610	275 077	220 949
25 000 - 50 000	10 381	350 691	578 737	440 957	113 503	7 050	246 999	484 403	396 979
50 000 - 75 000	1 424	89 450	105 445	81 921	19 019	1 379	80 921	103 205	81 221
75 000 - 100 000	298	25 356	31 045	25 789	6 539	298	25 356	31 045	25 789
100 000 oder mehr	414	133 094	149 174	140 527	41 229	408	131 805	148 538	140 490
Insgesamt	83 249	1 139 638	4 051 154	3 153 594	804 333	54 324	773 572	3 647 219	2 966 907
Positive Einkünfte insgesamt	80 356	1 159 905	3 813 665	2 958 142	746 976	51 904	790 411	3 416 670	2 773 345

3 Einkommensteuerpflichtige 1989  
3.15 Steuerpflichtige mit Einkünften aus Land- und Forstwirtschaft nach der Art ihrer Gewinnermittlung und nach Größenklassen dieser Einkünfte

Einkünfte aus Land- und Forstwirtschaft  von ... bis unter ... DM	Unbeschränkt Steuerpflichtige					darunter Steuerbelastete			
	Steuer- pflichtige	Einkünfte aus Land- und Forstwirtschaft	Gesamt- betrag der Einkünfte	Zu ver- steuerndes Einkommen	Fest- gesetzte Einkommen- steuer	Steuer- pflichtige	Einkünfte aus Land- und Forstwirtschaft	Gesamt- betrag der Einkünfte	Zu ver- steuerndes Einkommen
	Anzahl	1 000 DM				Anzahl	1 000 DM		

Land- und Forstwirte mit freiwilliger befristeter Einnahmen-Ausgaben-Überschufrechnung  
nach § 13a Abs. 2 Nr. 2 EStG

< 0	120	943	8 460	6 621	2 220	106	751	8 159	6 550
1 - 1 500	185	132	12 722	10 315	3 043	164	114	12 464	10 222
1 500 - 2 000	54	96	2 135	1 483	243	43	76	2 080	1 457
2 000 - 3 000	96	238	4 374	3 265	707	81	202	4 143	3 208
3 000 - 5 000	195	777	7 774	5 529	1 034	152	609	7 251	5 398
5 000 - 7 000	151	893	5 567	3 743	640	107	633	5 062	3 587
7 000 - 9 000	142	1 131	6 168	4 442	817	101	809	5 695	4 271
9 000 - 12 000	131	1 349	4 309	3 040	480	82	840	3 682	2 783
12 000 - 16 000	138	1 932	6 397	4 981	1 280	84	1 179	5 635	4 573
16 000 - 25 000	144	2 823	6 322	4 792	948	91	1 765	5 313	4 286
25 000 - 50 000	112	3 767	5 032	3 574	456	83	2 893	4 242	3 223
50 000 - 75 000	23	1 398	1 719	1 384	316	23	1 398	1 719	1 384
75 000 - 100 000	4	340	351	293	78	4	340	351	293
100 000 oder mehr	5	3 100	19 718	19 129	8 054	5	3 100	19 718	19 129
Insgesamt	1 500	17 036	91 045	72 597	20 313	1 126	13 208	85 515	70 364
Positive Einkünfte insgesamt	1 380	17 979	82 585	65 976	18 092	1 020	13 959	77 356	63 815

Land- und Forstwirte, deren Gewinn nach Durchschnittssätzen ermittelt wurde  
(§ 13a Abs. 3-8 EStG)

< 0	2 688	15 868	124 039	80 908	18 169	2 200	12 424	113 511	78 703
1 - 1 500	19 631	17 393	900 318	656 807	147 682	16 390	14 509	855 383	643 541
1 500 - 2 000	11 546	20 354	477 060	332 981	61 503	9 978	17 615	454 179	326 535
2 000 - 3 000	27 680	69 409	1 169 058	794 814	146 232	24 074	60 416	1 108 440	779 296
3 000 - 5 000	50 960	199 747	2 141 181	1 411 938	251 597	44 291	173 426	2 020 770	1 382 879
5 000 - 7 000	28 111	165 682	1 162 631	758 692	135 061	23 647	139 189	1 080 062	732 973
7 000 - 9 000	16 684	132 284	631 498	405 815	70 602	12 919	102 175	577 042	392 712
9 000 - 12 000	16 542	172 083	530 436	327 171	54 902	10 446	107 886	451 811	307 303
12 000 - 16 000	17 370	241 842	454 144	259 406	45 888	9 153	126 809	341 775	234 154
16 000 - 25 000	22 912	452 016	570 699	288 226	40 405	9 807	195 470	345 814	235 963
25 000 - 50 000	7 608	239 782	291 781	181 580	32 188	5 807	187 540	245 762	171 705
50 000 - 75 000	758	44 835	55 460	43 670	9 295	737	43 613	54 578	43 532
75 000 - 100 000	258	22 312	27 101	23 142	5 733	253	21 866	26 881	23 130
100 000 oder mehr	523	178 558	195 670	179 030	51 057	521	178 265	195 621	179 027
Insgesamt	223 271	1 940 424	8 731 075	5 744 177	1 070 319	170 223	1 356 353	7 871 628	5 531 456
Positive Einkünfte insgesamt	220 583	1 956 292	8 607 038	5 663 267	1 052 149	168 023	1 368 777	7 758 118	5 452 754

Nach Schätzung (§ 162 A0) veranlagte Land- und Forstwirte

< 0	32	197	1 831	1 332	362	23	154	1 678	1 294
1 - 1 500	163	125	7 843	6 008	1 414	125	94	7 410	5 869
1 500 - 2 000	50	86	2 035	1 535	304	39	68	1 945	1 495
2 000 - 3 000	175	421	7 065	5 316	1 228	126	302	6 489	5 092
3 000 - 5 000	307	1 211	14 141	11 019	3 004	232	918	13 418	10 804
5 000 - 7 000	253	1 502	12 536	9 764	2 990	173	1 028	11 733	9 482
7 000 - 9 000	274	2 158	9 392	6 761	1 342	173	1 369	8 455	6 429
9 000 - 12 000	489	5 086	15 636	10 935	1 698	307	3 191	13 639	10 230
12 000 - 16 000	706	9 882	20 432	13 655	1 719	365	5 083	15 869	11 810
16 000 - 25 000	2 061	42 953	64 234	40 637	4 948	956	20 042	42 920	32 080
25 000 - 50 000	9 558	358 080	374 172	219 042	19 548	5 890	228 110	255 545	174 185
50 000 - 75 000	2 636	152 506	154 660	100 303	16 197	2 476	143 929	146 794	97 932
75 000 - 100 000	346	29 337	30 007	22 487	5 023	344	29 158	29 895	22 480
100 000 oder mehr	181	30 664	32 182	26 655	8 868	180	30 562	32 084	26 650
Insgesamt	17 231	633 814	746 167	475 453	68 645	11 409	463 699	587 871	415 894
Positive Einkünfte insgesamt	17 199	634 011	744 336	474 121	68 283	11 386	463 854	586 192	414 600



3 Einkommensteuerpflichtige 1989  
3.16 Absetzungen für Abnutzung oder Substanzverringerung (Afa) nach § 7 EStG  
und Betriebsausgaben i.S.d. § 4 Abs. 5 EStG \*)

Lfd. Nr.	Gesamtbetrag der Einkünfte von ... bis unter ... DM	Absetzungen für Abnutzung oder Substanzverringerung nach § 7 EStG							
		Bei Gewineinkünften für							
		Gebäude				bewegliche Wirtschaftsgüter			
		Lineare Afa		Degressive Afa		Lineare Afa		Degressive Afa	
		Stpfl.	1 000 DM	Stpfl.	1 000 DM	Stpfl.	1 000 DM	Stpfl.	1 000 DM
1	1 - 5 000	1 125	2 703	22	131	2 315	7 815	64	313
2	5 000 - 10 000	3 828	10 141	116	693	8 863	42 254	269	1 277
3	10 000 - 15 000	5 876	19 251	259	1 864	14 240	91 801	541	3 297
4	15 000 - 20 000	7 583	27 654	376	3 567	18 512	148 762	780	5 355
5	20 000 - 25 000	8 641	34 323	502	4 329	21 400	181 513	959	7 234
6	25 000 - 30 000	10 067	43 493	566	5 484	23 783	224 975	1 122	9 279
7	30 000 - 40 000	22 892	107 908	1 342	13 977	52 637	545 181	2 601	22 971
8	40 000 - 50 000	23 219	118 262	1 456	14 266	52 105	600 613	2 871	26 700
9	50 000 - 60 000	18 264	92 806	1 323	13 531	43 725	517 822	2 793	28 976
10	60 000 - 75 000	20 730	113 132	1 801	18 717	50 874	658 785	3 792	40 968
11	75 000 - 100 000	21 331	130 968	2 136	22 787	52 505	811 678	4 711	62 560
12	100 000 - 250 000	30 768	257 658	4 380	72 176	75 122	1 796 338	9 179	191 867
13	250 000 - 500 000	6 107	91 063	1 253	37 108	15 621	657 407	2 648	92 179
14	500 000 - 1 Mill.	1 703	51 403	404	24 900	3 781	277 801	630	46 203
15	1 Mill. - 2 Mill.	436	21 397	95	7 779	717	102 803	157	23 304
16	2 Mill. - 5 Mill.	151	18 033	36	5 167	185	87 177	36	13 649
17	5 Mill. - 10 Mill.	29	7 335	10	3 045	40	28 070	} 6	32 121
18	10 Mill. oder mehr	19	10 910	5	5 141	19	26 157		
19	Insgesamt	182 769	1 158 439	16 082	254 663	436 444	6 806 953	33 159	608 254
20	Verlustfälle	17 421	148 437	1 503	41 685	43 109	748 158	1 980	47 306

Lfd. Nr.	Gesamtbetrag der Einkünfte von ... bis unter ... DM	noch: Absetzungen für Abnutzung etc.						Betriebsausgaben (§ 4 Abs. 5 EStG)	
		Bei Einkünften aus Vermietung und Verpachtung für							
		Gebäude							
		Lineare Afa		Degressive Afa					
		Stpfl.	1 000 DM	Stpfl.	1 000 DM	Stpfl.	1 000 DM		
1	1 - 5 000	4 453	7 294	282	2 108	135	110		
2	5 000 - 10 000	24 826	42 482	1 601	13 245	637	824		
3	10 000 - 15 000	32 713	66 000	2 554	22 821	1 099	1 931		
4	15 000 - 20 000	30 514	73 792	3 075	30 338	1 512	1 561		
5	20 000 - 25 000	29 464	77 448	3 777	40 180	1 746	2 000		
6	25 000 - 30 000	30 638	81 011	4 412	47 020	1 912	2 029		
7	30 000 - 40 000	72 530	182 271	10 587	112 043	4 390	7 041		
8	40 000 - 50 000	78 923	192 442	11 753	122 053	4 478	5 448		
9	50 000 - 60 000	71 578	187 936	11 527	125 127	4 354	8 853		
10	60 000 - 75 000	86 081	246 163	15 724	177 310	5 681	9 058		
11	75 000 - 100 000	84 160	292 625	18 764	232 808	6 733	14 723		
12	100 000 - 250 000	98 259	556 779	34 974	574 355	11 729	37 186		
13	250 000 - 500 000	17 962	200 621	9 480	236 151	2 847	11 633		
14	500 000 - 1 Mill.	5 500	90 949	3 144	112 174	728	4 264		
15	1 Mill. - 2 Mill.	1 704	44 251	922	43 358	155	2 055		
16	2 Mill. - 5 Mill.	795	24 520	389	28 715	37	702		
17	5 Mill. - 10 Mill.	184	8 408	94	7 033	} 11	321		
18	10 Mill. oder mehr	121	6 657	57	7 542				
19	Insgesamt	670 345	2 381 645	133 116	1 934 382	48 184	109 739		
20	Verlustfälle	31 935	209 899	7 677	186 584	3 926	8 514		

\*) Ohne Afa bzw. Betriebsausgaben, die auf Beteiligte an Personengesellschaften/Gemeinschaften entfallen (siehe Tabelle 5.4).

**4 Einkommensteuerpflichtige**

**nach**

**Bundesländern 1989**

4 Einkommensteuerpflichtige  
4.1 Einkommensteuerpflichtige nach Größenklassen des Gesamt  
4.1.1 Schleswig-

Lfd. Nr.	Gesamtbetrag der Einkünfte von ... bis unter ... DM Überwiegende Einkunftsart 1)	Positive							
		Land- und Forstwirtschaft		Gewerbebetrieb		selbständiger Arbeit		nichtselbständiger Arbeit	
		Stpfl.	1 000 DM	Stpfl.	1 000 DM	Stpfl.	1 000 DM	Stpfl.	1 000 DM
1	1 - 5 000	280	1 425	1 163	3 364	238	680	1 524	4 506
2	5 000 - 10 000	1 061	8 950	3 959	19 879	693	3 731	6 509	34 741
3	10 000 - 15 000	1 598	19 938	4 173	39 878	808	6 313	10 848	99 822
4	15 000 - 20 000	1 799	29 028	4 471	58 434	891	9 372	13 050	186 374
5	20 000 - 25 000	1 655	32 565	4 520	76 289	914	12 021	15 043	294 619
6	25 000 - 30 000	1 574	36 278	4 315	83 982	924	14 717	33 659	901 154
7	30 000 - 40 000	3 796	102 208	8 904	195 080	2 006	33 295	111 759	3 781 538
8	40 000 - 50 000	3 811	133 933	8 895	213 644	2 257	39 763	84 105	3 607 739
9	50 000 - 60 000	2 473	105 304	7 393	210 453	2 565	46 045	70 437	3 716 772
10	60 000 - 75 000	2 586	133 608	8 607	305 817	4 078	78 135	84 598	5 413 063
11	75 000 - 100 000	2 180	149 811	8 247	394 608	5 492	149 153	66 273	5 315 534
12	100 000 - 250 000	2 002	209 234	11 122	1 011 240	10 009	838 822	44 953	4 868 498
13	250 000 - 500 000	173	36 681	2 254	496 990	1 925	492 686	3 303	486 359
14	500 000 - 1 Mill.	58	21 144	746	351 415	394	163 588	800	159 086
15	1 Mill. - 2 Mill.	14	8 795	265	303 516	69	41 141	200	47 897
16	2 Mill. - 5 Mill.	17	27 397	117	280 882	36	17 833	83	32 629
17	5 Mill. - 10 Mill.			20	127 311	3	5 152	11	2 265
18	10 Mill. oder mehr	4	5 937	29	1 365 950	7	678	13	2 262
19	Insgesamt	25 081	1 062 235	78 600	5 538 792	33 309	1 953 124	547 168	28 954 657
20	Verlustfälle	1 524	19 517	4 134	120 423	930	19 912	7 719	144 572
	Steuerpflichtige mit Einkünften überwiegend aus								
21	Land- und Forstwirtschaft.....	18 855	1 002 360	1 450	14 179	477	2 243	5 129	32 148
22	Gewerbebetrieb.....	957	12 062	49 165	5 184 308	938	15 441	19 153	410 383
23	selbständiger Arbeit	88	838	1 100	19 966	13 915	1 782 091	5 177	136 924
24	nichtselbständiger Arbeit.....	4 004	35 453	22 973	264 305	16 622	138 193	505 458	28 236 428
25	Kapitalvermögen.....	304	3 676	1 054	27 187	489	7 900	2 614	78 923
26	Vermietung und Verpachtung.....	464	5 753	1 501	23 552	350	4 862	1 860	28 287
27	sonstigen Einkünften	409	2 093	1 357	5 294	518	2 396	7 777	31 564
Lfd. Nr.	Gesamtbetrag der Einkünfte von ... bis unter ... DM Überwiegende Einkunftsart 1)	darunter: negative Einkünfte							
		Negative Einkünfte insgesamt		Land- und Forstwirtschaft		Gewerbebetrieb		selbständiger Arbeit	
		Stpfl.	1 000 DM	Stpfl.	1 000 DM	Stpfl.	1 000 DM	Stpfl.	1 000 DM
1	1 - 5 000	595	1 962	20	46	219	677	31	105
2	5 000 - 10 000	1 635	8 378	63	297	513	2 717	63	270
3	10 000 - 15 000	2 200	18 582	85	615	703	6 314	91	582
4	15 000 - 20 000	2 548	24 036	108	1 241	790	7 344	104	557
5	20 000 - 25 000	3 045	29 762	133	1 340	802	6 900	126	769
6	25 000 - 30 000	3 958	34 879	155	1 058	1 076	8 652	128	727
7	30 000 - 40 000	9 607	79 387	328	2 333	2 218	15 557	317	1 829
8	40 000 - 50 000	9 211	80 632	207	1 539	1 913	14 389	310	1 435
9	50 000 - 60 000	8 218	72 541	141	1 598	1 549	10 991	385	1 854
10	60 000 - 75 000	10 099	97 500	182	2 001	1 698	12 301	516	2 209
11	75 000 - 100 000	10 143	112 594	107	1 304	1 580	12 601	514	2 220
12	100 000 - 250 000	13 782	251 840	161	2 816	1 822	26 896	540	2 652
13	250 000 - 500 000	2 325	85 646	45	856	333	12 208	53	586
14	500 000 - 1 Mill.	560	29 549	15	859	80	2 794	14	346
15	1 Mill. - 2 Mill.	160	14 781	6	285	14	1 265	4	49
16	2 Mill. - 5 Mill.	71	7 579					6	551
17	5 Mill. - 10 Mill.			7	513	7	94	-	-
18	10 Mill. oder mehr	20	837					-	-
19	Insgesamt	78 177	950 486	1 763	18 704	15 317	141 701	3 202	16 742
20	Verlustfälle	11 292	443 610	790	24 672	6 718	297 363	630	13 147
	Steuerpflichtige mit Einkünften überwiegend aus								
21	Land- und Forstwirtschaft.....	1 234	11 875	-	-	288	4 179	10	46
22	Gewerbebetrieb.....	9 087	146 806	238	4 816	-	-	130	1 433
23	selbständiger Arbeit	5 418	167 418	68	1 171	945	18 950	-	-
24	nichtselbständiger Arbeit.....	58 402	581 368	1 204	10 004	12 674	99 452	2 829	13 790
25	Kapitalvermögen.....	1 582	24 098	76	864	424	7 215	91	575
26	Vermietung und Verpachtung.....	926	12 477	120	1 663	685	9 781	76	715
27	sonstigen Einkünften	1 528	6 444	57	186	301	2 123	66	183

\*) Früheres Bundesgebiet.- 1) Ohne Verlustfälle.

nach Bundesländern \*) 1989  
betrags der Einkünfte und nach Überwiegender Einkunftsart  
Holstein

Einkünfte aus						Summe der positiven Einkünfte		Lfd Nr.
Kapitalvermögen		Vermietung und Verpachtung		sonstigen Einkünften				
Stpfl.	1 000 DM	Stpfl.	1 000 DM	Stpfl.	1 000 DM	Stpfl.	1 000 DM	
1 657	3 353	622	1 645	2 502	7 588	5 361	22 560	1
6 380	19 934	3 072	12 680	14 047	80 518	19 945	180 434	2
8 111	34 362	4 106	24 427	16 017	114 125	23 789	338 865	3
6 622	35 332	3 665	27 106	12 534	88 741	22 285	434 447	4
5 554	32 003	3 133	27 228	9 863	58 976	21 677	533 702	5
5 680	31 272	2 930	26 370	8 484	46 108	38 865	1 139 881	6
12 386	56 795	6 191	51 978	12 762	66 120	119 915	4 287 014	7
12 379	53 635	6 338	50 688	8 943	44 297	90 371	4 143 699	8
10 927	49 041	5 445	44 707	5 420	28 703	74 753	4 201 025	9
13 007	63 965	6 310	59 184	4 578	25 408	89 225	6 079 179	10
13 405	77 943	6 275	72 616	3 162	21 575	70 835	6 181 240	11
18 171	200 889	7 657	157 066	3 463	31 509	52 336	7 317 258	12
3 360	126 286	1 361	61 757	604	7 474	4 864	1 708 232	13
991	91 353	427	26 568	222	4 277	1 192	817 432	14
284	61 856	111	9 422	89	4 025	332	476 453	15
135	57 630	67	7 329	45	915	142	425 214	16
22	11 453	11	3 773	11	121	22	155 924	17
29	37 063	13	1 505	4	549	29	1 408 094	18
119 100	1 044 166	57 734	666 649	102 750	631 030	635 938	39 850 653	19
4 515	35 699	2 811	28 828	6 114	31 059	17 511	400 010	20
4 977	26 164	2 830	19 032	3 254	10 877	18 855	1 107 003	21
11 924	166 484	9 006	100 557	7 261	33 846	49 165	5 923 081	22
5 139	43 094	1 734	18 778	1 716	11 152	13 915	2 012 843	23
69 108	289 550	26 166	138 992	48 094	202 439	505 458	29 305 359	24
11 731	440 389	3 202	33 891	8 680	50 137	11 731	642 102	25
5 559	44 177	10 692	339 355	7 623	35 332	10 692	481 318	26
10 662	34 308	4 104	16 045	26 122	287 249	26 122	378 948	27

aus		Gesamtbetrag der Einkünfte		Zu versteuerndes Einkommen		Festgesetzte Einkommensteuer		Lfd Nr.
Vermietung und Verpachtung								
Stpfl.	1 000 DM	Stpfl.	1 000 DM	Stpfl.	1 000 DM	Stpfl.	1 000 DM	
289	1 100	5 361	18 081	4 429	7 756	480	87	1
958	5 034	19 945	154 726	18 476	81 263	7 504	2 485	2
1 373	10 992	23 789	295 523	22 670	160 806	13 443	10 378	3
1 614	14 824	22 285	388 628	21 619	221 040	15 847	19 947	4
2 106	20 656	21 677	487 137	21 383	234 123	17 933	33 156	5
2 744	24 313	38 865	1 090 533	38 673	795 682	36 547	125 440	6
7 062	59 311	119 915	4 181 105	119 697	3 183 151	115 922	571 228	7
7 039	62 641	90 371	4 039 829	90 287	3 033 565	88 657	570 925	8
6 361	57 591	74 753	4 111 992	74 728	3 181 712	74 422	618 404	9
7 956	80 253	89 225	5 963 999	89 218	4 772 079	89 118	974 414	10
8 143	95 314	70 835	6 053 740	70 831	4 989 207	70 802	1 139 134	11
11 578	215 359	52 336	7 049 147	52 333	6 058 900	52 309	1 794 522	12
2 066	70 643	4 864	1 620 246	4 864	1 477 312	4 862	621 540	13
496	25 126	1 192	786 909	1 192	738 431	1 192	344 818	14
144	13 180	332	461 301	332	430 374	332	203 141	15
54	6 448	142	417 258	142	401 338	142	189 602	16
9	345	22	155 539	22	153 893	22	70 123	17
8	465	29	1 405 354	29	1 380 138	29	437 884	18
60 000	763 595	635 938	38 681 047	630 925	31 360 771	589 563	7 727 229	19
4 361	104 575	20 402	53 610-	-	-	.	.	20
948	7 559	18 855	1 020 736	18 449	714 346	13 268	146 922	21
8 469	138 396	49 165	5 753 585	48 309	4 988 221	42 489	1 623 610	22
4 799	145 306	13 915	1 840 658	13 754	1 552 999	12 870	548 768	23
43 619	453 024	505 458	28 680 578	503 243	23 047 032	490 419	5 115 713	24
1 098	15 406	11 731	592 655	11 486	496 218	8 744	176 206	25
-	-	10 692	446 185	10 478	351 752	8 432	93 626	26
1 067	3 904	26 122	346 650	25 206	210 203	13 341	22 385	27

4 Einkommensteuerpflichtige  
4.1 Einkommensteuerpflichtige nach Größenklassen des Gesamt  
4.1.2 Ham

Lfd. Nr.	Gesamtbetrag der Einkünfte von ... bis unter ... DM Überwiegende Einkunftsart 1)	Positive													
		Land- und Forstwirtschaft		Gewerbebetrieb		selbständiger Arbeit		nichtselbständiger Arbeit							
		Stpfl.	1 000 DM	Stpfl.	1 000 DM	Stpfl.	1 000 DM	Stpfl.	1 000 DM						
1	1 - 5 000	50	211	1 180	3 420	632	1 928	1 535	4 404						
2	5 000 - 10 000	105	585	2 579	16 230	1 421	8 438	8 071	34 612						
3	10 000 - 15 000	104	1 096	3 141	31 600	1 443	12 915	13 246	91 122						
4	15 000 - 20 000	112	1 640	3 210	45 079	1 279	14 772	11 355	133 402						
5	20 000 - 25 000	123	2 519	3 050	55 132	1 149	16 327	10 872	191 217						
6	25 000 - 30 000	129	2 806	2 840	59 176	1 115	18 914	19 563	505 203						
7	30 000 - 40 000	274	6 398	4 995	120 763	2 123	42 053	64 234	2 160 351						
8	40 000 - 50 000	278	7 218	4 291	116 441	2 000	41 629	54 701	2 365 050						
9	50 000 - 60 000	214	5 432	3 729	114 862	2 019	45 542	45 860	2 435 121						
10	60 000 - 75 000	202	7 214	4 371	152 873	3 075	70 518	55 818	3 606 040						
11	75 000 - 100 000	164	7 330	4 571	205 386	4 145	122 685	48 013	3 929 498						
12	100 000 - 250 000	155	7 754	6 979	582 569	7 797	572 967	36 283	4 214 616						
13	250 000 - 500 000	33	2 556	1 746	350 240	1 799	416 548	3 383	662 304						
14	500 000 - 1 Mill.	11	1 290	784	355 004	563	230 856	958	284 472						
15	1 Mill. - 2 Mill.	7	2 209	350	351 389	151	92 208	286	101 614						
16	2 Mill. - 5 Mill.	}	4	207	486 561	54	37 452	146	90 995						
17	5 Mill. - 10 Mill.									63	373 410	19	9 161	34	21 521
18	10 Mill. oder mehr									62	3 068 180	25	800	31	11 274
19	Insgesamt	1 965	59 706	48 148	6 488 316	30 809	1 755 714	374 389	20 842 826						
20	Verlustfälle	128	2 034	2 209	121 951	994	31 495	4 259	95 562						
21	Land- und Forstwirtschaft.....	1 048	51 897	72	1 145	5	15	194	1 211						
22	Gewerbebetrieb.....	124	1 523	31 498	6 192 997	797	20 572	9 638	268 874						
23	selbständiger Arbeit	30	322	903	18 230	14 328	1 561 262	4 372	130 149						
24	nichtselbständiger Arbeit.....	515	3 425	13 061	192 721	14 362	155 480	340 447	20 248 193						
25	Kapitalvermögen.....	47	294	964	51 106	608	10 674	3 728	107 769						
26	Vermietung und Verpachtung.....	119	2 039	889	28 417	323	5 813	1 777	33 921						
27	sonstigen Einkünften	82	207	761	3 700	386	1 899	14 233	52 709						
Lfd. Nr.	Gesamtbetrag der Einkünfte von ... bis unter ... DM Überwiegende Einkunftsart 1)	darunter: negative Einkünfte													
		Negative Einkünfte insgesamt		Land- und Forstwirtschaft		Gewerbebetrieb		selbständiger Arbeit							
		Stpfl.	1 000 DM	Stpfl.	1 000 DM	Stpfl.	1 000 DM	Stpfl.	1 000 DM						
1	1 - 5 000	425	1 612	4	16	188	720	52	196						
2	5 000 - 10 000	1 139	6 540	13	67	431	2 846	172	729						
3	10 000 - 15 000	1 244	10 314	10	57	492	4 122	175	732						
4	15 000 - 20 000	1 256	12 368	8	57	474	4 957	152	795						
5	20 000 - 25 000	1 348	13 926	11	105	491	4 525	182	915						
6	25 000 - 30 000	1 568	17 039	15	145	538	5 461	183	1 199						
7	30 000 - 40 000	3 595	36 123	45	608	1 118	9 198	365	1 884						
8	40 000 - 50 000	4 009	39 329	36	178	1 107	8 627	395	2 309						
9	50 000 - 60 000	3 790	39 363	29	148	843	6 389	399	1 879						
10	60 000 - 75 000	4 764	51 676	27	288	934	8 343	530	3 284						
11	75 000 - 100 000	5 833	74 314	38	495	1 100	10 683	609	3 115						
12	100 000 - 250 000	9 597	189 348	49	922	1 548	23 378	799	4 418						
13	250 000 - 500 000	2 070	78 220	25	512	426	10 533	86	1 016						
14	500 000 - 1 Mill.	713	54 241	9	265	133	10 691	25	239						
15	1 Mill. - 2 Mill.	231	22 808	7	176	37	5 718	9	378						
16	2 Mill. - 5 Mill.	112	24 563	8	880	}	18	4 463	9						
17	5 Mill. - 10 Mill.	30	4 093	3	160					}	-	-			
18	10 Mill. oder mehr	31	14 759	4	398								}	-	-
19	Insgesamt	41 755	690 637	341	5 477	9 878	120 654	4 205	24 045						
20	Verlustfälle	7 413	462 955	86	3 812	4 711	303 362	966	17 374						
21	Land- und Forstwirtschaft.....	61	831	-	-	16	255	.	.						
22	Gewerbebetrieb.....	3 824	121 482	59	2 679	-	-	144	1 107						
23	selbständiger Arbeit	3 680	124 049	21	284	815	17 430	-	-						
24	nichtselbständiger Arbeit.....	31 110	379 534	187	1 520	7 876	72 936	3 672	19 934						
25	Kapitalvermögen.....	1 607	48 769	26	259	539	19 705	192	1 736						
26	Vermietung und Verpachtung.....	614	11 180	41	723	441	9 040	120	1 059						
27	sonstigen Einkünften	859	4 792	7	12	191	1 288	.	.						

\*) Früheres Bundesgebiet.- 1) Ohne Verlustfälle.

nach Bundesländern \*) 1989  
betrags der Einkünfte und nach überwiegender Einkunftsart  
burg

Einkünfte aus						Summe der positiven Einkünfte		Lfd Nr.
Kapitalvermögen		Vermietung und Verpachtung		sonstigen Einkünften		Stpfl.	1 000 DM	
Stpfl.	1 000 DM	Stpfl.	1 000 DM	Stpfl.	1 000 DM			
1 463	3 157	378	1 052	1 971	5 846	5 196	20 018	1
6 269	19 454	1 672	7 039	13 957	83 295	19 666	169 652	2
8 007	33 851	2 222	13 315	16 179	119 156	22 472	303 055	3
5 857	33 546	1 839	15 065	10 953	81 793	17 293	325 296	4
4 704	31 059	1 616	15 492	8 519	53 321	15 229	365 067	5
4 212	27 553	1 441	15 482	6 974	40 098	23 027	689 230	6
8 334	52 638	2 607	32 051	10 097	54 317	69 338	2 468 572	7
8 442	47 301	2 456	30 682	7 467	37 090	58 008	2 645 422	8
8 168	44 718	2 355	30 503	5 015	24 927	48 261	2 701 106	9
9 831	63 084	3 037	42 230	4 107	21 203	58 376	3 963 164	10
10 663	79 962	3 444	62 047	2 977	17 588	50 658	4 424 496	11
16 208	243 480	5 740	176 238	3 570	30 088	41 034	5 827 712	12
3 443	166 749	1 310	92 439	792	11 342	4 816	1 702 179	13
1 274	148 467	477	53 357	324	6 075	1 504	1 079 521	14
437	117 552	189	32 194	118	3 292	492	700 457	15
223	122 745	118	39 681	79	2 532	254	783 135	16
61	47 258	28	16 325	26	16 969	69	469 443	17
60	251 756	25	15 332	31	5 114	63	3 352 537	18
97 656	1 534 329	30 954	691 124	93 150	598 048	435 756	31 970 062	19
3 443	55 931	1 197	27 232	3 957	24 263	10 255	358 469	20
377	1 924	151	1 334	138	425	1 048	57 950	21
7 636	371 972	3 496	79 447	4 624	29 582	31 498	6 964 968	22
4 978	53 952	1 293	18 045	1 647	11 294	14 328	1 793 256	23
56 374	343 216	12 987	101 627	44 184	209 769	340 447	21 254 432	24
12 500	662 808	2 850	47 811	9 249	56 619	12 500	937 081	25
4 718	67 123	7 896	434 310	5 269	26 076	7 896	597 698	26
11 073	33 333	2 281	8 548	28 039	264 282	28 039	364 678	27
aus		Gesamtbetrag der Einkünfte		Zu versteuerndes Einkommen		Festgesetzte Einkommensteuer		Lfd Nr.
Stpfl.	1 000 DM	Stpfl.	1 000 DM	Stpfl.	1 000 DM	Stpfl.	1 000 DM	
163	658	5 196	17 291	4 450	7 908	477	107	1
519	2 845	19 666	153 975	18 654	83 823	8 340	2 662	2
589	5 336	22 472	278 549	21 878	162 797	14 742	11 977	3
649	6 476	17 293	301 005	17 044	187 406	13 921	19 221	4
722	8 327	15 229	342 069	15 140	225 781	13 867	28 466	5
889	10 117	23 027	644 887	22 981	489 803	22 486	80 076	6
2 168	24 065	69 338	2 420 848	69 300	1 958 997	68 766	375 943	7
2 563	28 051	58 008	2 597 554	57 994	2 130 623	57 700	453 680	8
2 600	30 500	48 261	2 654 951	48 257	2 189 542	48 165	479 005	9
3 291	39 260	58 376	3 903 992	58 371	3 256 403	58 346	723 656	10
4 268	59 101	50 658	4 343 126	50 655	3 700 455	50 638	896 501	11
7 553	157 613	41 034	5 627 882	41 031	4 956 301	41 018	1 538 490	12
1 731	64 132	4 816	1 620 629	4 814	1 494 171	4 813	644 108	13
621	42 204	1 504	1 024 024	1 503	966 451	1 503	462 946	14
197	16 320	492	676 241	492	642 752	491	316 382	15
94	16 534	254	757 012	254	724 873	254	354 996	16
26	3 740	69	462 915	69	436 437	69	192 216	17
28	14 301	63	3 224 238	63	3 171 511	63	998 625	18
28 671	529 581	435 756	31 051 189	432 950	26 786 034	405 659	7 579 056	19
2 359	135 084	12 987	107 789-	-	-	.	.	20
45	559	1 048	52 998	1 021	37 273	658	6 895	21
3 506	115 109	31 498	6 712 815	30 975	6 239 352	27 403	2 143 494	22
3 101	103 863	14 328	1 664 611	14 156	1 446 996	12 814	551 066	23
20 448	279 963	340 447	20 845 120	339 462	17 618 686	333 417	4 389 408	24
991	27 048	12 500	861 066	12 307	746 525	9 950	289 921	25
-	-	7 896	570 019	7 800	493 536	6 741	179 315	26
580	3 039	28 039	344 560	27 229	203 667	14 676	18 957	27



nach Bundesländern \*) 1989  
betrags der Einkünfte und nach überwiegender Einkunftsart  
sachsen

Einkünfte aus						Summe der positiven Einkünfte		Lfd. Nr.
Kapitalvermögen		Vermietung und Verpachtung		sonstigen Einkünften				
Stpfl.	1 000 DM	Stpfl.	1 000 DM	Stpfl.	1 000 DM	Stpfl.	1 000 DM	
6 023	11 320	2 585	6 379	10 241	30 703	20 440	84 493	1
20 487	58 736	12 769	49 026	49 445	277 035	68 037	608 669	2
22 774	87 645	14 344	77 710	47 923	334 892	69 969	987 326	3
17 609	86 165	11 388	79 863	34 156	231 012	59 738	1 169 161	4
15 150	77 499	9 826	77 952	27 199	153 711	58 909	1 461 670	5
15 188	72 498	8 848	70 419	22 368	114 643	99 372	2 930 739	6
36 192	136 246	19 123	137 598	32 985	162 271	320 785	11 502 426	7
35 220	131 423	20 840	136 490	22 572	103 224	250 073	11 495 181	8
29 456	117 404	17 566	120 066	13 392	66 056	206 008	11 580 160	9
33 562	146 122	20 400	153 665	10 282	53 918	240 769	16 382 056	10
33 607	184 095	19 505	188 017	7 152	47 800	183 553	15 988 977	11
42 416	461 566	20 890	371 806	7 871	72 256	120 475	16 744 279	12
8 200	281 004	3 462	129 759	1 541	18 111	12 002	4 229 095	13
2 514	209 145	1 123	74 019	529	9 622	3 173	2 216 646	14
762	166 506	356	31 681	206	5 905	880	1 232 381	15
329	133 408	161	16 839	108	2 383	359	1 093 439	16
70	51 867	25	2 079	26	497	75	511 000	17
57	63 632	22	3 635	20	1 287	59	1 531 824	18
319 616	2 476 281	183 233	1 727 004	288 016	1 685 327	1 714 676	101 749 520	19
11 640	87 160	8 300	66 812	19 635	90 521	48 813	919 062	20
13 610	62 784	8 382	48 862	9 911	28 999	50 030	2 530 966	21
30 931	403 227	25 681	253 375	20 917	84 973	121 236	12 920 337	22
11 672	112 548	4 498	48 759	3 797	28 929	31 017	4 889 267	23
189 422	722 785	90 666	424 974	128 425	519 221	1 371 247	77 748 298	24
28 804	986 957	8 624	79 203	20 545	116 178	28 804	1 438 176	25
14 433	99 197	29 786	820 472	21 865	94 738	29 786	1 153 592	26
30 744	88 783	15 596	51 358	82 556	812 288	82 556	1 068 884	27
aus		Gesamtbetrag der Einkünfte		Zu versteuerndes Einkommen		Festgesetzte Einkommensteuer		Lfd. Nr.
Vermietung und Verpachtung								
Stpfl.	1 000 DM	Stpfl.	1 000 DM	Stpfl.	1 000 DM	Stpfl.	1 000 DM	
1 096	3 548	20 440	67 627	16 970	29 351	1 781	345	1
3 683	16 966	68 037	524 151	62 988	269 656	23 500	7 446	2
4 297	28 523	69 969	866 419	66 323	468 180	37 165	28 172	3
5 118	43 568	59 738	1 041 787	57 801	590 277	41 275	51 542	4
6 603	62 324	58 909	1 325 536	58 035	805 526	48 306	90 739	5
8 477	76 885	99 372	2 785 207	98 948	2 011 701	92 417	313 385	6
22 254	174 305	320 785	11 199 685	320 406	8 550 128	310 232	1 538 971	7
22 355	179 871	250 073	11 205 361	249 951	8 511 824	246 045	1 630 438	8
20 250	170 383	206 008	11 329 326	205 974	8 783 937	205 121	1 702 743	9
23 834	214 029	240 769	16 086 304	240 755	12 870 417	240 498	2 605 907	10
23 107	244 213	183 553	15 662 839	183 546	12 902 292	183 433	2 931 814	11
27 010	457 649	120 475	16 155 630	120 467	13 886 248	120 369	4 097 065	12
5 147	171 761	12 002	4 012 965	12 002	3 659 511	11 980	1 544 307	13
1 386	63 745	3 173	2 130 040	3 173	2 003 606	3 166	949 929	14
376	26 311	880	1 196 292	880	1 137 865	874	553 947	15
143	11 993	359	1 078 616	359	1 038 434	358	505 324	16
38	6 133	75	504 200	75	472 473	74	217 725	17
26	7 555	59	1 521 627	59	1 489 451	59	524 220	18
175 200	1 959 761	1 714 676	98 693 611	1 698 712	79 480 877	1 566 653	19 294 018	19
10 855	245 928	55 548	156 098-	-	-	18	6	20
2 198	19 554	50 030	2 302 323	47 800	1 560 088	31 187	290 887	21
20 841	317 734	121 236	12 514 490	118 938	10 678 354	104 435	3 617 975	22
10 228	309 643	31 017	4 496 081	30 620	3 856 139	28 387	1 438 261	23
135 416	1 266 906	1 371 247	76 013 651	1 365 409	60 902 034	1 325 420	13 306 548	24
2 539	33 628	28 804	1 319 667	28 189	1 097 310	20 068	384 010	25
-	-	29 786	1 063 451	29 051	816 516	21 747	207 245	26
3 978	12 295	82 556	983 947	78 705	570 435	35 409	49 093	27



4 Einkommensteuerpflichtige  
4.1 Einkommensteuerpflichtige nach Größenklassen des Gesamt  
4.1.4 Bre

Lfd. Nr.	Gesamtbetrag der Einkünfte von ... bis unter ... DM Überwiegende Einkunftsart 1)	Positive							
		Land- und Forstwirtschaft		Gewerbebetrieb		selbständiger Arbeit		nichtselbständiger Arbeit	
		Stpfl.	1 000 DM	Stpfl.	1 000 DM	Stpfl.	1 000 DM	Stpfl.	1 000 DM
1	1 - 5 000			361	909	158	456	670	1 836
2	5 000 - 10 000	43	216	857	5 098	320	1 793	2 382	12 247
3	10 000 - 15 000	23	237	980	9 148	353	2 741	3 768	31 045
4	15 000 - 20 000	28	398	929	12 500	292	3 250	4 073	56 043
5	20 000 - 25 000	31	446	1 051	18 003	248	3 079	4 337	83 466
6	25 000 - 30 000	24	488	919	18 000	281	3 734	7 168	187 040
7	30 000 - 40 000	49	980	1 777	42 200	571	9 034	23 494	799 310
8	40 000 - 50 000	47	1 117	1 655	41 914	563	9 526	21 489	938 884
9	50 000 - 60 000	26	753	1 369	38 472	594	9 757	17 361	930 659
10	60 000 - 75 000	35	1 177	1 648	55 256	1 019	18 520	20 083	1 300 842
11	75 000 - 100 000	30	1 412	1 541	70 122	1 255	30 773	15 197	1 236 341
12	100 000 - 250 000	38	1 728	2 203	198 986	2 094	162 591	9 200	1 011 478
13	250 000 - 500 000	15	2 501	556	114 885	511	127 897	799	118 233
14	500 000 - 1 Mill.			239	120 779	131	61 834	208	41 959
15	1 Mill. - 2 Mill.			93	104 643	30	16 224	65	14 825
16	2 Mill. - 5 Mill.	10	6 602	69	165 275	25	18 026	36	13 105
17	5 Mill. - 10 Mill.			14	73 471				
18	10 Mill. oder mehr			8	245 247	4	59	9	2 917
19	Insgesamt	399	18 055	16 269	1 334 908	8 449	479 295	130 399	6 780 231
20	Verlustfälle	22	180	647	18 058	231	4 238	1 437	21 158
	Steuerpflichtige mit Einkünften überwiegend aus								
21	Land- und Forstwirtschaft.....	207	16 056	16	231	5	10	29	755
22	Gewerbebetrieb.....	18	157	10 400	1 254 941	232	5 709	3 348	88 633
23	selbständiger Arbeit	.	.	228	3 614	3 572	437 247	1 177	31 097
24	nichtselbständiger Arbeit.....	86	1 187	4 706	56 093	4 296	32 372	121 613	6 621 770
25	Kapitalvermögen.....	13	67	256	14 426	132	1 932	721	21 124
26	Vermietung und Verpachtung.....	49	492	369	4 537	73	1 331	512	5 655
27	sonstigen Einkünften	.	.	294	1 066	139	693	2 939	11 197

Lfd. Nr.	Gesamtbetrag der Einkünfte von ... bis unter ... DM Überwiegende Einkunftsart 1)	darunter: negative Einkünfte							
		Negative Einkünfte insgesamt		Land- und Forstwirtschaft		Gewerbebetrieb		selbständiger Arbeit	
		Stpfl.	1 000 DM	Stpfl.	1 000 DM	Stpfl.	1 000 DM	Stpfl.	1 000 DM
1	1 - 5 000	187	472			65	192	10	17
2	5 000 - 10 000	464	2 091			120	673	28	115
3	10 000 - 15 000	516	3 066	7	47	140	904	44	296
4	15 000 - 20 000	824	4 679			172	1 612	32	176
5	20 000 - 25 000	666	5 459			160	1 270	47	236
6	25 000 - 30 000	713	5 469	5	58	173	1 395	36	146
7	30 000 - 40 000	1 862	14 534	6	28	426	3 509	66	267
8	40 000 - 50 000	1 963	13 348	5	26	342	2 157	108	423
9	50 000 - 60 000	1 723	12 787	6	47	284	1 621	104	621
10	60 000 - 75 000	2 028	16 824	6	44	314	1 961	93	424
11	75 000 - 100 000	2 085	18 893	8	69	305	2 638	140	693
12	100 000 - 250 000	2 604	44 206	12	302	337	4 919	115	410
13	250 000 - 500 000	528	17 090	4	40	85	2 160		
14	500 000 - 1 Mill.	175	8 545			27	866	12	29
15	1 Mill. - 2 Mill.	52	2 044	6	224	4	106		
16	2 Mill. - 5 Mill.	33	2 488			3	49		
17	5 Mill. - 10 Mill.	5	463						
18	10 Mill. oder mehr	3	1 694						
19	Insgesamt	16 231	174 151	65	885	2 957	25 982	835	3 855
20	Verlustfälle	2 144	80 127	15	762	1 199	57 679	220	3 560
	Steuerpflichtige mit Einkünften überwiegend aus								
21	Land- und Forstwirtschaft.....	17	166			5	44		
22	Gewerbebetrieb.....	1 602	26 531	12	270			25	117
23	selbständiger Arbeit	1 120	30 600	6	102	232	4 045		
24	nichtselbständiger Arbeit.....	12 362	108 120	28	202	2 341	18 169	731	3 371
25	Kapitalvermögen.....	383	4 556	3	27	99	1 612	31	150
26	Vermietung und Verpachtung.....	249	2 312			198	1 869	29	152
27	sonstigen Einkünften	498	1 866			82	244		

\*) Früheres Bundesgebiet.- 1) Ohne Verlustfälle.

nach Bundesländern \*) 1989  
betrags der Einkünfte und nach überwiegender Einkunftsart  
men

Einkünfte aus						Summe der positiven Einkünfte		Lfd Nr.
Kapitalvermögen		Vermietung und Verpachtung		sonstigen Einkünften		Stpfl.	1 000 DM	
Stpfl.	1 000 DM	Stpfl.	1 000 DM	Stpfl.	1 000 DM			
430	823	235	577	793	2 422	1 872	7 108	1
2 099	6 184	1 402	5 582	5 164	30 119	7 089	61 154	2
2 472	10 334	1 668	9 412	5 370	38 072	7 447	100 990	3
1 930	10 747	1 228	9 127	3 963	27 358	6 306	119 422	4
1 480	8 828	994	9 153	3 011	16 817	5 831	139 792	5
1 366	7 771	818	7 876	2 577	12 468	8 214	237 377	6
2 813	14 496	1 543	14 450	3 425	17 259	25 157	897 730	7
2 871	12 350	1 511	12 217	2 572	11 995	22 545	1 028 003	8
2 550	12 427	1 391	11 436	1 558	7 104	18 121	1 010 609	9
2 895	15 116	1 623	14 046	1 183	6 199	20 854	1 411 155	10
2 838	19 580	1 646	16 258	821	5 964	15 933	1 380 451	11
3 889	53 059	1 986	36 536	933	10 001	10 639	1 474 379	12
850	32 254	395	15 857	208	2 699	1 188	414 326	13
303	26 936	135	9 074	78	1 044	372	262 629	14
101	21 718	44	2 982	30	370	114	163 196	15
68	28 779	32	3 263			77	232 213	16
		5	1 163			14	30 958	17
		4	960	38	1 593	8	280 106	18
28 977	327 656	16 660	179 970	31 724	191 485	151 781	9 311 599	19
1 044	9 940	636	6 303	1 650	7 836	3 629	67 714	20
67	565	76	977	42	142	207	18 735	21
2 641	77 729	2 050	27 810	1 852	9 467	10 400	1 464 447	22
1 307	13 639	541	5 786	464	3 426	3 572	494 828	23
16 387	71 239	7 570	37 859	14 922	62 849	121 613	6 883 369	24
3 386	141 139	1 120	12 216	2 662	14 937	3 386	205 841	25
1 774	13 537	3 442	89 016	2 621	11 457	3 442	126 024	26
3 415	9 807	1 861	6 306	9 161	89 205	9 161	118 354	27

aus		Gesamtbetrag der Einkünfte		Zu versteuerndes Einkommen		Festgesetzte Einkommensteuer		Lfd Nr.
Vermietung und Verpachtung		Stpfl.	1 000 DM	Stpfl.	1 000 DM	Stpfl.	1 000 DM	
Stpfl.	1 000 DM							
104	254	1 872	6 214	1 558	2 740	258	57	1
314	1 267	7 089	55 257	6 624	29 357	2 937	960	2
337	1 850	7 447	92 212	7 191	51 845	4 572	3 665	3
419	2 861	6 306	110 038	6 191	64 918	4 869	6 415	4
483	3 929	5 831	131 120	5 785	83 223	5 222	10 293	5
507	3 877	8 214	229 530	8 193	167 255	7 927	26 504	6
1 409	10 558	25 157	879 331	25 135	691 143	24 856	129 144	7
1 545	10 660	22 545	1 012 051	22 536	798 966	22 389	162 193	8
1 373	10 444	18 121	995 785	18 118	794 847	18 085	163 028	9
1 664	14 269	20 854	1 392 192	20 854	1 138 975	20 848	241 136	10
1 675	15 342	15 933	1 359 666	15 932	1 140 713	15 931	266 914	11
2 187	38 053	10 639	1 427 395	10 638	1 242 630	10 639	374 504	12
461	14 315	1 188	396 470	1 187	364 158	1 187	156 141	13
159	7 466	372	253 715	372	238 080	372	113 656	14
47	1 866	114	160 986	114	154 573	114	76 198	15
30	2 225	77	229 394	77	224 234	77	108 989	16
		14	90 476	14	89 320	14	40 210	17
		8	278 398	8	273 564	8	89 555	18
12 722	141 393	151 781	9 100 231	150 527	7 550 540	140 300	1 969 563	19
843	17 266	4 295	13 607-	-	-	-	-	20
10	109	207	17 753	198	14 507	140	4 107	21
1 526	25 592	10 400	1 432 798	10 218	1 288 162	9 122	474 455	22
956	26 092	3 572	462 906	3 520	401 438	3 226	151 778	23
9 569	85 291	121 613	6 766 288	121 040	5 525 486	118 193	1 250 439	24
262	2 756	3 386	193 545	3 322	165 944	2 562	60 184	25
-	-	3 442	116 152	3 392	90 129	2 596	22 718	26
399	1 553	9 161	110 788	8 837	64 874	4 461	5 881	27



nach Bundesländern \*) 1989  
betrags der Einkünfte und nach überwiegender Einkunftsart  
Westfalen

Einkünfte aus						Summe der positiven Einkünfte		Lfd Nr.
Kapitalvermögen		Vermietung und Verpachtung		sonstigen Einkünften				
Stpfl.	1 000 DM	Stpfl.	1 000 DM	Stpfl.	1 000 DM	Stpfl.	1 000 DM	
11 787	22 954	4 457	12 189	14 125	42 619	36 981	143 285	1
39 201	116 333	25 336	108 671	86 065	484 461	128 201	1 132 562	2
46 781	186 138	32 085	204 820	93 412	649 646	141 769	1 989 025	3
37 533	189 588	27 120	231 934	72 417	499 453	127 596	2 497 243	4
32 507	173 218	22 694	224 781	59 267	343 602	124 680	3 103 157	5
32 593	163 610	20 625	215 297	49 832	269 414	207 426	6 154 584	6
81 296	318 879	40 934	401 909	74 510	381 928	735 118	26 453 656	7
81 646	301 814	44 769	397 573	52 159	253 710	581 148	26 686 729	8
70 458	284 761	38 826	363 276	32 103	161 344	480 046	27 082 997	9
85 121	369 608	46 969	468 345	27 518	141 929	605 871	41 352 020	10
90 102	495 163	47 090	594 116	20 552	123 338	478 710	41 831 459	11
123 645	1 407 517	57 078	1 283 999	23 191	194 067	334 305	47 216 203	12
24 384	929 702	10 310	495 106	4 939	60 153	35 174	12 515 387	13
8 455	785 854	3 655	254 376	1 861	31 581	10 341	7 297 458	14
2 824	592 152	1 302	134 586	759	20 898	3 260	4 555 487	15
1 321	574 493	677	94 073	374	12 244	1 466	4 478 415	16
349	324 789	167	27 099	112	4 807	362	2 522 547	17
261	504 740	109	23 645	74	22 968	276	11 850 092	18
770 264	7 741 314	424 203	5 535 796	613 270	3 698 160	4 032 730	268 862 306	19
27 832	256 407	18 466	207 204	40 102	198 648	101 742	2 350 076	20
12 397	60 206	8 300	61 048	7 833	20 689	39 274	2 131 746	21
76 346	1 410 377	61 906	814 615	46 192	213 354	310 368	44 835 521	22
31 998	345 687	11 603	154 132	10 373	78 139	84 696	13 271 791	23
478 330	2 027 859	199 637	1 137 379	284 857	1 249 971	3 284 798	197 601 540	24
67 555	3 361 890	19 545	252 550	45 112	279 544	67 555	4 789 086	25
44 466	354 464	91 923	3 000 669	64 787	283 603	91 923	4 124 986	26
59 172	180 832	31 289	115 403	154 116	1 572 860	154 116	2 107 635	27

aus		Gesamtbetrag der Einkünfte		Zu versteuerndes Einkommen		Festgesetzte Einkommensteuer		Lfd Nr.
Vermietung und Verpachtung								
Stpfl.	1 000 DM	Stpfl.	1 000 DM	Stpfl.	1 000 DM	Stpfl.	1 000 DM	
1 895	6 571	36 981	120 683	31 433	54 637	3 003	583	1
6 945	36 411	128 201	994 720	118 879	510 833	48 234	15 521	2
8 708	74 224	141 769	1 759 056	135 316	939 121	80 834	62 135	3
11 118	116 679	127 596	124 124	124 124	1 249 772	89 398	114 763	4
14 754	163 602	124 680	2 802 498	123 178	1 684 117	103 751	192 030	5
18 984	204 490	207 426	5 820 936	206 668	4 204 406	195 844	661 999	6
51 086	488 072	735 118	25 730 492	734 251	20 097 092	718 883	3 733 633	7
53 179	509 165	581 148	25 983 461	580 777	20 109 007	572 404	3 986 888	8
49 095	494 567	480 046	26 437 782	479 957	20 749 743	477 989	4 145 589	9
61 117	660 752	605 871	40 528 252	605 828	32 726 395	605 219	6 754 255	10
64 724	819 891	478 710	40 836 868	478 678	33 880 066	478 609	7 806 167	11
81 854	1 634 315	334 305	45 274 447	334 286	39 099 397	334 180	11 719 570	12
15 208	590 476	35 174	11 808 186	35 172	10 736 416	35 160	4 578 410	13
4 689	260 224	10 341	6 972 289	10 340	6 504 360	10 340	3 127 640	14
1 374	112 303	3 260	4 416 828	3 260	4 163 398	3 257	2 083 570	15
561	59 430	1 466	4 395 761	1 466	4 208 707	1 466	2 107 085	16
139	18 688	362	2 479 563	362	2 384 366	362	1 160 640	17
114	32 322	276	11 799 170	276	11 563 384	276	3 973 367	18
445 544	6 282 182	4 032 730	260 389 971	4 004 251	214 865 219	3 759 109	56 223 845	19
27 783	810 603	118 239	426 103-	-	-	10	17	20
1 968	19 470	39 274	1 944 974	37 951	1 337 724	24 906	256 336	21
53 574	1 033 471	310 368	43 602 880	305 258	38 626 588	271 634	13 844 360	22
28 458	1 021 751	84 696	12 050 885	83 813	10 337 136	77 400	3 903 783	23
347 338	4 055 240	3 284 798	192 540 301	3 273 102	156 663 491	3 192 839	35 785 246	24
6 545	125 933	67 555	4 436 968	66 131	3 805 458	48 985	1 510 728	25
-	-	91 923	3 847 265	90 137	2 980 592	71 483	808 691	26
7 661	26 318	154 116	1 967 697	147 859	1 114 231	71 862	114 701	27



nach Bundesländern \*) 1989  
betrags der Einkünfte und nach Überwiegender Einkunftsart  
sen

Einkünfte aus						Summe der positiven Einkünfte		Lfd Nr.
Kapitalvermögen		Vermietung und Verpachtung		sonstigen Einkünften		Stpfl.	1 000 DM	
Stpfl.	1 000 DM	Stpfl.	1 000 DM	Stpfl.	1 000 DM			
5 169	10 150	2 001	5 052	7 641	22 746	16 750	68 229	1
17 022	48 617	9 995	39 381	37 740	205 353	53 534	478 172	2
20 339	77 612	11 737	68 084	39 453	269 194	57 234	809 725	3
15 714	77 533	9 022	67 731	28 847	193 763	49 310	971 390	4
13 307	70 356	7 469	64 678	23 440	128 913	47 132	1 186 274	5
13 262	63 847	6 912	60 537	19 743	100 841	78 586	2 342 403	6
31 009	122 389	14 596	117 912	28 523	141 108	267 801	9 667 622	7
31 514	117 390	16 075	114 528	20 169	94 210	210 950	9 742 252	8
28 875	110 802	14 869	109 861	12 876	61 702	177 753	10 052 247	9
35 008	146 734	18 057	147 563	10 372	54 060	218 308	14 958 436	10
37 130	187 710	17 711	182 653	7 388	43 256	181 415	15 945 670	11
53 215	524 729	20 244	527 274	8 370	69 517	138 265	19 698 736	12
9 014	336 887	3 407	166 656	1 590	24 824	13 041	4 599 767	13
2 673	273 608	1 051	90 600	560	13 647	3 243	2 282 526	14
849	201 771	366	58 479	226	10 832	949	1 340 691	15
339	175 266	131	21 472	96	6 015	370	1 113 950	16
67	106 672	29	3 950	22	8 238	73	503 647	17
59	336 872	19	8 439	27	19 952	63	2 662 094	18
314 565	2 988 946	153 691	1 724 849	247 083	1 468 173	1 514 777	98 423 833	19
10 785	94 885	6 072	66 564	15 355	77 409	39 371	932 454	20
3 423	13 357	2 114	14 604	2 391	6 486	14 172	580 730	21
26 787	385 109	19 644	230 351	16 473	74 514	102 646	12 000 458	22
13 898	129 454	4 665	50 947	4 979	30 801	35 715	4 691 936	23
203 888	868 601	81 053	425 320	121 678	518 342	1 244 546	77 134 538	24
26 274	1 408 198	6 747	81 192	18 009	123 747	26 274	1 933 478	25
13 824	107 653	27 322	882 595	19 451	85 464	27 322	1 231 540	26
26 471	76 575	12 146	39 840	64 102	628 819	64 102	851 152	27
aus		Gesamtbetrag der Einkünfte		Zu versteuerndes Einkommen		Festgesetzte Einkommensteuer		Lfd Nr.
Vermietung und Verpachtung								
Stpfl.	1 000 DM	Stpfl.	1 000 DM	Stpfl.	1 000 DM	Stpfl.	1 000 DM	
999	3 414	16 750	55 285	14 535	25 314	1 056	196	1
3 261	18 799	53 534	414 677	50 361	218 743	19 593	6 086	2
3 801	33 369	57 234	709 765	54 830	388 950	32 296	24 888	3
4 683	48 314	49 310	860 192	48 120	493 400	35 253	44 883	4
5 950	68 695	47 132	1 060 550	46 633	652 521	39 766	74 998	5
7 455	83 041	78 586	2 204 929	78 333	1 610 123	74 575	253 750	6
19 630	196 207	267 801	9 362 958	267 632	7 335 442	262 857	1 360 213	7
20 959	208 927	210 950	9 444 481	210 891	7 385 086	208 987	1 474 974	8
19 832	204 488	177 753	9 779 938	177 727	7 765 865	177 298	1 581 010	9
25 084	280 020	218 308	14 607 250	218 294	11 875 039	218 087	2 494 511	10
26 781	360 896	181 415	15 512 467	181 399	12 942 013	181 330	3 014 489	11
35 666	763 132	138 265	18 807 031	138 256	16 339 166	138 217	4 930 691	12
5 756	232 591	13 041	4 325 662	13 041	3 955 014	13 040	1 679 226	13
1 492	92 516	3 243	2 173 173	3 243	2 034 377	3 241	970 051	14
409	40 839	949	1 292 448	949	1 223 178	947	606 047	15
173	18 792	370	1 092 648	370	1 055 558	370	514 995	16
33	3 046	73	495 508	73	472 678	73	213 409	17
32	17 307	63	2 620 399	63	2 438 942	62	881 993	18
181 996	2 674 390	1 514 777	94 819 360	1 504 750	78 211 411	1 407 048	20 126 410	19
11 039	434 448	45 810	243 784-	-	-	5	2	20
533	5 325	14 172	518 695	13 400	322 590	6 820	50 184	21
18 117	359 944	102 646	11 570 004	100 906	9 952 594	87 656	3 385 296	22
10 998	379 524	35 715	4 233 618	35 300	3 582 128	32 190	1 291 370	23
146 448	1 861 901	1 244 546	74 769 974	1 240 983	61 445 877	1 212 680	14 460 144	24
2 480	53 482	26 274	1 787 938	25 764	1 535 578	18 809	630 332	25
-	-	27 322	1 149 275	26 821	915 093	20 468	261 425	26
3 420	14 215	64 102	789 856	61 576	457 551	28 425	47 658	27

4 Einkommensteuerpflichtige  
4.1 Einkommensteuerpflichtige nach Größenklassen des Gesamt  
4.1.7 Rheinland-

Lfd. Nr.	Gesamtbetrag der Einkünfte von ... bis unter ... DM Überwiegende Einkunftsart 1)	Positive								
		Land- und Forstwirtschaft		Gewerbebetrieb		selbständiger Arbeit		nichtselbständiger Arbeit		
		Stpfl.	1 000 DM	Stpfl.	1 000 DM	Stpfl.	1 000 DM	Stpfl.	1 000 DM	
1	1 - 5 000	726	3 061	1 692	5 135	276	774	2 897	8 443	
2	5 000 - 10 000	2 510	17 805	5 019	29 497	809	4 177	11 254	60 810	
3	10 000 - 15 000	3 331	38 147	6 531	61 573	990	8 127	16 515	151 891	
4	15 000 - 20 000	3 322	48 287	6 718	87 145	973	10 229	18 934	275 854	
5	20 000 - 25 000	3 172	53 016	6 786	110 980	1 043	13 644	22 361	445 374	
6	25 000 - 30 000	3 290	60 250	6 684	128 937	1 022	15 593	45 051	1 210 615	
7	30 000 - 40 000	8 653	142 827	14 610	301 608	2 359	39 039	164 370	5 611 453	
8	40 000 - 50 000	7 707	143 993	14 614	324 503	2 674	46 476	127 437	5 513 351	
9	50 000 - 60 000	4 489	105 266	12 724	328 520	3 215	56 677	105 920	5 616 127	
10	60 000 - 75 000	3 618	108 977	14 425	438 873	5 276	100 049	127 931	8 234 603	
11	75 000 - 100 000	2 317	91 932	13 227	574 820	6 919	174 127	93 970	7 530 726	
12	100 000 - 250 000	1 489	99 651	14 943	1 290 854	11 195	872 546	56 973	6 228 580	
13	250 000 - 500 000	138	18 330	2 717	580 897	2 616	708 909	4 396	615 373	
14	500 000 - 1 Mill.	44	14 675	920	427 972	650	322 174	1 048	200 456	
15	1 Mill. - 2 Mill.	14	2 088	348	362 580	126	72 375	297	79 827	
16	2 Mill. - 5 Mill.	}	6	69	155	399 990	42	15 570	115	38 095
17	5 Mill. - 10 Mill.				53	324 619	17	15 322	41	16 652
18	10 Mill. oder mehr				35	700 139	12	977	21	9 015
19	Insgesamt	44 826	948 374	122 201	6 478 642	40 214	2 476 784	799 531	41 847 244	
20	Verlustfälle	2 807	26 697	5 518	116 102	1 042	27 744	10 587	192 621	
	Steuerpflichtige mit Einkünften überwiegend aus									
21	Land- und Forstwirtschaft.....	21 480	809 161	1 900	16 364	187	568	2 739	28 472	
22	Gewerbebetrieb.....	2 220	18 845	71 016	5 890 504	1 151	19 703	28 743	611 575	
23	selbständiger Arbeit	104	670	1 206	23 335	16 087	2 260 328	6 947	187 419	
24	nichtselbständiger Arbeit.....	18 682	107 752	42 507	450 718	21 307	180 014	743 715	40 833 842	
25	Kapitalvermögen.....	665	4 238	1 301	48 913	474	7 311	3 830	104 870	
26	Vermietung und Verpachtung.....	790	5 126	2 390	33 443	405	5 455	3 135	42 074	
27	sonstigen Einkünften	885	2 581	1 881	15 366	603	3 404	10 422	38 993	
Lfd. Nr.	Gesamtbetrag der Einkünfte von ... bis unter ... DM Überwiegende Einkunftsart 1)	darunter: negative Einkünfte								
		Negative Einkünfte insgesamt		Land- und Forstwirtschaft		Gewerbebetrieb		selbständiger Arbeit		
		Stpfl.	1 000 DM	Stpfl.	1 000 DM	Stpfl.	1 000 DM	Stpfl.	1 000 DM	
1	1 - 5 000	963	3 457	28	174	368	1 241	26	57	
2	5 000 - 10 000	2 654	13 051	80	388	799	4 543	71	327	
3	10 000 - 15 000	3 429	27 025	117	1 285	1 048	8 609	119	798	
4	15 000 - 20 000	4 142	37 665	123	890	1 202	11 136	134	852	
5	20 000 - 25 000	5 133	48 691	184	1 362	1 326	11 980	128	1 135	
6	25 000 - 30 000	6 598	60 095	252	1 718	1 588	12 952	144	948	
7	30 000 - 40 000	16 676	129 602	599	2 793	3 915	24 498	342	1 937	
8	40 000 - 50 000	16 415	130 743	417	1 865	3 280	19 300	428	2 167	
9	50 000 - 60 000	14 494	122 653	286	1 397	2 637	15 356	436	2 031	
10	60 000 - 75 000	16 895	150 820	254	1 501	2 681	16 702	590	2 713	
11	75 000 - 100 000	16 184	174 754	160	1 128	2 188	16 806	609	2 639	
12	100 000 - 250 000	18 819	337 178	173	2 902	2 178	31 827	634	3 267	
13	250 000 - 500 000	3 004	108 757	35	665	434	13 558	53	423	
14	500 000 - 1 Mill.	810	44 535	15	567	114	5 084	7	93	
15	1 Mill. - 2 Mill.	203	14 590	9	326	19	2 826	4	51	
16	2 Mill. - 5 Mill.	92	10 445	13	488	7	1 346	6	90	
17	5 Mill. - 10 Mill.	21	1 930	}	7	}	-	}	3	
18	10 Mill. oder mehr	11	1 035							76
19	Insgesamt	126 543	1 417 027	2 752	19 526	23 784	197 162	3 734	19 872	
20	Verlustfälle	15 219	528 533	868	17 632	8 928	343 353	752	17 660	
	Steuerpflichtige mit Einkünften überwiegend aus									
21	Land- und Forstwirtschaft.....	1 305	9 725	-	-	399	3 256	6	35	
22	Gewerbebetrieb.....	12 950	184 018	292	4 102	-	-	144	1 291	
23	selbständiger Arbeit	6 569	209 887	55	1 158	1 268	30 954	-	-	
24	nichtselbständiger Arbeit.....	100 224	959 495	2 211	11 621	20 240	139 731	3 233	15 877	
25	Kapitalvermögen.....	2 056	31 603	69	928	524	10 846	141	1 042	
26	Vermietung und Verpachtung.....	1 193	14 125	90	1 618	942	11 083	114	1 304	
27	sonstigen Einkünften	2 246	8 175	35	98	411	1 292	96	324	

\*) Früheres Bundesgebiet.- 1) Ohne Verlustfälle.

nach Bundesländern \*) 1989  
betrags der Einkünfte und nach Überwiegender Einkunftsart  
Pfalz

Einkünfte aus						Summe der positiven Einkünfte		Lfd Nr.
Kapitalvermögen		Vermietung und Verpachtung		sonstigen Einkünften				
Stpfl.	1 000 DM	Stpfl.	1 000 DM	Stpfl.	1 000 DM	Stpfl.	1 000 DM	
3 273	6 504	1 441	3 657	4 413	12 198	9 353	39 771	1
10 753	32 117	6 988	27 783	21 300	105 997	30 885	278 186	2
12 322	47 845	8 187	46 271	21 776	134 142	34 285	487 994	3
9 935	47 279	6 704	47 033	17 063	102 627	31 466	618 454	4
8 755	42 915	5 549	41 556	13 735	70 176	31 281	777 661	5
9 294	41 207	5 295	40 972	11 123	53 222	52 349	1 550 796	6
23 010	77 839	11 501	79 251	15 827	73 810	175 948	6 325 827	7
22 551	75 528	12 733	79 214	10 859	48 145	135 570	6 231 210	8
18 805	66 973	10 589	69 769	6 261	29 765	111 353	6 273 097	9
22 310	87 189	12 459	87 567	5 286	26 995	133 313	9 084 253	10
21 771	106 172	11 487	104 631	3 853	24 974	98 815	8 607 381	11
26 094	266 218	12 226	211 721	4 205	41 211	64 127	9 010 780	12
4 309	145 249	1 891	70 527	729	7 366	6 102	2 146 652	13
1 336	106 295	572	35 641	291	2 800	1 598	1 110 013	14
402	86 748	187	18 149	99	1 528	449	623 296	15
164	35 312	66	5 688	39	1 349	176	556 072	16
56	36 049	32	7 517	13	373	58	400 534	17
31	64 922	21	2 165	10	9 009	35	786 228	18
195 171	1 432 362	107 928	979 113	136 882	745 687	917 163	54 908 205	19
6 556	45 582	4 505	36 040	9 317	41 792	24 895	486 578	20
6 999	25 567	3 546	17 884	3 534	9 541	21 480	907 556	21
19 010	219 249	16 443	167 959	12 150	46 201	71 016	6 974 036	22
6 413	59 071	2 527	26 446	1 915	15 408	16 087	2 572 676	23
124 516	440 402	55 977	266 811	63 820	249 338	743 715	42 528 878	24
15 970	591 669	5 023	45 432	11 201	60 053	15 970	862 487	25
8 503	55 066	17 036	430 160	12 403	51 194	17 036	622 517	26
13 760	41 339	7 376	24 420	31 859	313 952	31 859	440 056	27
aus		Gesamtbetrag der Einkünfte		Zu versteuerndes Einkommen		Festgesetzte Einkommensteuer		Lfd Nr.
Stpfl.	1 000 DM	Stpfl.	1 000 DM	Stpfl.	1 000 DM	Stpfl.	1 000 DM	
492	1 931	9 353	31 356	7 893	14 041	701	135	1
1 654	7 678	30 885	238 640	28 844	123 712	11 380	3 552	2
2 216	16 234	34 285	425 695	32 586	228 356	18 880	14 519	3
2 773	24 535	31 466	549 746	30 558	309 878	21 718	27 250	4
3 683	34 648	31 281	703 965	30 902	425 208	25 657	47 145	5
4 797	44 281	52 349	1 468 399	52 173	1 057 133	48 876	163 366	6
12 147	99 649	175 948	6 151 787	175 795	4 709 759	170 922	848 894	7
12 553	106 544	135 570	6 062 858	135 507	4 582 395	133 671	868 834	8
11 411	103 071	111 353	6 126 506	111 334	4 735 242	110 988	912 275	9
13 590	128 363	133 313	8 911 875	133 306	7 137 195	133 216	1 444 327	10
13 348	151 953	98 815	8 416 663	98 811	6 941 073	98 777	1 577 138	11
16 141	293 426	64 127	8 657 611	64 124	7 445 877	64 103	2 209 701	12
2 676	91 924	6 102	2 035 193	6 102	1 843 227	6 099	780 399	13
739	38 034	1 598	1 064 404	1 537	989 762	1 595	468 839	14
187	11 069	449	608 292	449	572 992	449	283 912	15
76	8 522	176	545 270	176	523 447	176	258 107	16
18	1 573	58	398 523	58	389 410	58	161 303	17
10	971	35	785 128	35	765 532	35	301 682	18
98 511	1 164 407	917 163	53 181 910	910 250	42 794 239	847 301	10 371 378	19
6 254	145 968	28 212	56 940-	-	-	5	1	20
904	6 355	21 480	815 312	20 789	551 166	13 547	88 898	21
12 095	175 514	71 016	6 755 740	69 765	5 705 105	61 109	1 912 855	22
5 760	174 942	16 087	2 357 521	15 918	2 009 594	14 857	746 798	23
76 711	782 688	743 715	41 473 651	741 112	33 185 071	720 391	7 244 308	24
1 365	18 713	15 970	798 380	15 614	670 541	11 074	246 825	25
-	-	17 036	573 091	16 663	433 432	12 211	105 884	26
1 676	6 195	31 859	408 215	30 389	239 330	14 112	25 810	27



4 Einkommensteuerpflichtige  
4.1 Einkommensteuerpflichtige nach Größenklassen des Gesamt-  
4.1.8 Baden-

Lfd. Nr.	Gesamtbetrag der Einkünfte von ... bis unter ... DM Überwiegende Einkunftsart 1)	Positive							
		Land- und Forstwirtschaft		Gewerbebetrieb		selbständiger Arbeit		nichtselbständiger Arbeit	
		Stpfl.	1 000 DM	Stpfl.	1 000 DM	Stpfl.	1 000 DM	Stpfl.	1 000 DM
1	1 - 5 000	1 290	4 994	3 962	11 163	1 355	3 696	12 203	34 194
2	5 000 - 10 000	3 699	24 084	11 652	66 286	3 440	18 384	39 596	228 724
3	10 000 - 15 000	5 014	54 462	13 909	128 049	3 822	30 756	56 055	525 111
4	15 000 - 20 000	4 937	68 679	14 387	187 134	3 776	41 440	59 013	891 700
5	20 000 - 25 000	4 636	71 463	14 892	245 420	3 876	53 026	67 034	1 409 011
6	25 000 - 30 000	4 758	79 286	14 792	287 505	3 724	60 490	122 494	3 365 766
7	30 000 - 40 000	14 234	213 566	31 310	684 258	8 009	145 469	438 405	15 229 884
8	40 000 - 50 000	13 942	251 340	32 873	767 540	8 950	172 234	362 287	16 005 981
9	50 000 - 60 000	7 330	162 116	30 005	803 456	10 287	207 024	299 896	16 210 553
10	60 000 - 75 000	5 799	160 215	36 135	1 157 058	16 553	345 845	378 947	24 877 647
11	75 000 - 100 000	3 654	149 004	37 192	1 634 703	22 917	624 405	316 856	26 024 068
12	100 000 - 250 000	2 427	180 003	48 143	4 325 990	35 977	2 862 051	186 609	20 546 757
13	250 000 - 500 000	308	44 460	10 292	2 316 692	7 406	1 877 105	15 180	2 300 429
14	500 000 - 1 Mill.	122	32 452	3 990	1 974 651	1 951	807 717	4 292	900 170
15	1 Mill. - 2 Mill.	54	22 365	1 581	1 687 158	513	293 178	1 328	359 170
16	2 Mill. - 5 Mill.	27	31 511	783	1 946 948	206	144 953	531	172 200
17	5 Mill. - 10 Mill.	13	20 147	200	1 156 106	63	22 277	132	47 551
18	10 Mill. oder mehr	7	1 948	154	4 498 391	50	15 602	87	50 733
19	Insgesamt	72 251	1 572 095	306 252	23 877 908	132 885	7 725 652	2 360 945	129 179 650
20	Verlustfälle	5 623	61 647	15 435	391 398	3 959	105 696	35 683	704 090
	Steuerpflichtige mit Einkünften überwiegend aus								
21	Land- und Forstwirtschaft.....	31 069	1 311 832	2 104	20 739	288	1 338	4 597	55 036
22	Gewerbebetrieb.....	3 723	37 912	179 715	22 223 368	3 867	76 057	78 507	2 136 640
23	selbständiger Arbeit	171	1 082	4 071	77 477	54 403	6 967 617	21 382	562 808
24	nichtselbständiger Arbeit.....	33 003	198 814	106 180	1 344 500	69 140	621 705	2 191 608	125 752 023
25	Kapitalvermögen.....	910	8 366	3 908	114 695	1 952	34 353	14 986	414 240
26	Vermietung und Verpachtung.....	1 528	9 256	5 372	79 927	1 265	15 656	9 785	119 791
27	sonstigen Einkünften	1 847	4 833	4 902	17 202	1 970	8 926	40 080	139 112
Lfd. Nr.	Gesamtbetrag der Einkünfte von ... bis unter ... DM Überwiegende Einkunftsart 1)	darunter: negative Einkünfte							
		Negative Einkünfte insgesamt		Land- und Forstwirtschaft		Gewerbebetrieb		selbständiger Arbeit	
		Stpfl.	1 000 DM	Stpfl.	1 000 DM	Stpfl.	1 000 DM	Stpfl.	1 000 DM
1	1 - 5 000	3 521	12 168	59	204	849	2 897	111	341
2	5 000 - 10 000	11 114	62 045	122	630	2 335	13 643	361	1 637
3	10 000 - 15 000	12 686	114 414	200	1 561	2 898	26 150	459	2 737
4	15 000 - 20 000	14 968	166 206	259	2 417	3 357	32 725	511	2 860
5	20 000 - 25 000	18 490	217 523	383	3 501	3 790	35 762	505	2 953
6	25 000 - 30 000	23 276	264 205	575	4 590	4 209	36 956	602	3 428
7	30 000 - 40 000	60 952	612 449	1 625	9 055	10 248	72 677	1 387	7 472
8	40 000 - 50 000	64 334	646 680	1 051	6 269	9 645	61 239	1 502	7 314
9	50 000 - 60 000	58 913	623 376	564	3 389	7 783	49 802	1 617	7 141
10	60 000 - 75 000	74 633	812 101	543	3 455	8 977	55 391	2 201	9 527
11	75 000 - 100 000	76 030	933 709	326	2 009	8 057	61 897	2 519	10 943
12	100 000 - 250 000	77 342	1 543 630	280	3 365	7 809	124 189	2 406	12 894
13	250 000 - 500 000	11 303	469 363	57	949	1 516	54 288	192	3 019
14	500 000 - 1 Mill.	3 275	195 897	32	1 585	433	21 795	54	842
15	1 Mill. - 2 Mill.	1 021	76 053	15	1 823	106	8 396	26	904
16	2 Mill. - 5 Mill.	445	53 627	13	208	26	4 258	13	482
17	5 Mill. - 10 Mill.	100	13 637	4	79	10	514		
18	10 Mill. oder mehr	77	35 908	5	280	-	-	4	313
19	Insgesamt	512 480	6 852 989	6 113	45 370	72 048	662 579	14 470	74 807
20	Verlustfälle	50 956	2 252 140	1 132	32 922	26 507	1 465 868	3 010	70 209
	Steuerpflichtige mit Einkünften überwiegend aus								
21	Land- und Forstwirtschaft.....	2 561	28 953	-	-	368	5 457	13	82
22	Gewerbebetrieb.....	47 002	928 130	455	6 212	-	-	499	5 511
23	selbständiger Arbeit	29 116	796 938	79	932	4 269	109 083	-	-
24	nichtselbständiger Arbeit.....	417 728	4 884 842	5 199	33 970	62 017	470 912	12 630	60 635
25	Kapitalvermögen.....	8 161	142 413	127	2 673	1 787	41 307	567	3 491
26	Vermietung und Verpachtung.....	3 280	37 482	168	1 299	2 527	31 200	427	4 167
27	sonstigen Einkünften	10 632	34 232	85	284	1 080	4 619	334	922

\* ) Früheres Bundesgebiet.- 1) Ohne Verlustfälle.

nach Bundesländern \*) 1989  
betrags der Einkünfte und nach überwiegender Einkunftsart  
Württemberg

Einkünfte aus						Summe der positiven Einkünfte		Lfd. Nr.
Kapitalvermögen		Vermietung und Verpachtung		sonstigen Einkünften		Stpfl.	1 000 DM	
Stpfl.	1 000 DM	Stpfl.	1 000 DM	Stpfl.	1 000 DM			
11 411	21 837	4 427	10 374	12 909	38 949	31 242	125 207	1
38 548	109 702	24 006	88 478	69 577	383 017	101 353	918 674	2
43 592	170 129	27 648	145 629	69 901	471 605	105 726	1 525 740	3
33 307	166 172	20 651	142 006	49 800	332 299	90 463	1 829 430	4
27 524	142 837	16 330	127 082	39 020	223 031	88 520	2 271 870	5
28 682	135 791	14 944	117 543	32 753	170 985	139 367	4 217 306	6
69 444	254 766	29 817	213 227	50 179	247 071	465 038	16 988 240	7
71 953	248 687	35 257	215 856	35 374	163 196	381 834	17 824 836	8
60 655	225 184	31 580	199 063	21 439	103 560	313 509	17 910 956	9
71 565	282 754	37 773	253 816	17 094	86 706	392 558	27 164 042	10
74 143	363 831	36 965	311 062	11 964	71 330	330 592	29 178 404	11
84 847	897 592	36 831	618 704	13 166	111 409	208 503	29 542 507	12
15 025	565 582	6 097	239 512	2 914	34 744	20 627	7 378 522	13
5 051	474 072	2 122	138 116	1 110	15 601	6 131	4 342 779	14
1 783	382 196	762	75 803	445	6 039	2 018	2 825 910	15
808	310 271	365	53 838	230	6 661	890	2 665 781	16
208	187 941	95	15 363	58	3 461	216	1 452 846	17
151	255 287	68	17 342	46	4 906	157	4 844 209	18
638 697	5 194 569	325 738	2 982 816	427 979	2 474 569	2 678 744	173 007 259	19
26 314	172 370	13 738	117 691	32 789	156 279	81 556	1 709 170	20
10 327	37 755	6 326	32 154	5 130	15 230	31 069	1 474 084	21
59 160	949 975	39 913	463 506	27 981	128 794	179 715	26 016 252	22
21 915	196 247	7 223	79 154	6 076	46 867	54 403	7 931 252	23
408 652	1 560 735	172 769	797 470	196 064	811 781	2 191 608	131 087 029	24
55 137	2 101 711	17 174	160 963	38 209	218 352	55 137	3 052 679	25
28 719	189 547	50 953	1 348 887	38 660	172 034	50 953	1 935 098	26
54 787	158 598	31 380	100 681	115 859	1 081 511	115 859	1 510 864	27

aus		Gesamtbetrag der Einkünfte		Zu versteuerndes Einkommen		Festgesetzte Einkommensteuer 1)		Lfd. Nr.
Vermietung und Verpachtung		Stpfl.	1 000 DM	Stpfl.	1 000 DM	Stpfl.	1 000 DM	
Stpfl.	1 000 DM							
2 407	8 518	31 242	102 017	27 057	47 002	1 889	358	1
8 263	45 680	101 353	783 847	94 917	411 461	37 812	11 460	2
9 401	83 349	105 726	1 309 687	100 697	709 198	59 829	46 498	3
11 367	127 671	90 463	1 579 505	87 764	896 464	64 376	84 863	4
14 547	174 618	88 520	1 992 051	87 313	1 222 849	74 342	146 593	5
18 777	218 520	139 367	3 900 390	138 810	2 822 097	131 634	446 272	6
49 567	521 238	465 038	16 277 059	464 491	12 674 098	453 873	2 350 707	7
53 745	569 599	381 834	17 094 640	381 594	13 154 928	375 207	2 595 020	8
50 391	560 048	313 509	17 233 028	313 416	13 377 535	311 488	2 655 286	9
64 639	739 183	392 558	26 302 105	392 522	21 042 574	391 838	4 328 182	10
66 738	851 300	330 592	28 205 346	330 578	23 250 245	330 395	5 320 233	11
69 532	1 384 427	208 503	27 953 581	208 483	24 084 479	208 415	7 169 677	12
10 442	404 488	20 627	6 897 933	20 624	6 296 254	20 617	2 680 747	13
3 032	168 714	6 131	4 142 521	6 130	3 876 167	6 127	1 859 384	14
944	64 195	2 018	2 746 429	2 018	2 608 741	2 018	1 302 323	15
410	47 673	890	2 609 323	890	2 505 786	890	1 249 711	16
91	12 940	216	1 436 802	216	1 383 479	216	659 999	17
69	26 990	157	4 806 187	157	4 729 852	157	1 724 549	18
434 362	6 009 152	2 678 744	165 372 451	2 657 677	135 093 208	2 471 123	34 631 862	19
25 785	654 995	92 435	586 544-	.	.	13	4	20
2 216	23 311	31 069	1 324 990	29 392	872 683	18 433	155 367	21
45 081	896 679	179 715	24 999 567	176 891	22 031 757	157 881	8 074 253	22
20 715	679 589	54 403	7 117 350	53 791	6 044 100	49 618	2 203 855	23
351 114	4 286 914	2 191 608	125 967 888	2 182 736	101 648 246	2 119 364	22 894 183	24
6 136	94 590	55 137	2 799 214	54 079	2 357 392	38 722	883 064	25
-	-	50 953	1 782 500	49 884	1 368 302	36 796	357 349	26
9 100	28 069	115 859	1 380 941	110 904	770 727	50 309	63 792	27

4 Einkommensteuerpflichtige  
4.1 Einkommensteuerpflichtige nach Größenklassen des Gesamt  
4.1.9 Bay

Lfd. Nr.	Gesamtbetrag der Einkünfte von ... bis unter ... DM Überwiegende Einkunftsart 1)	Positive							
		Land- und Forstwirtschaft		Gewerbebetrieb		selbständiger Arbeit		nichtselbständiger Arbeit	
		Stpfl.	1 000 DM	Stpfl.	1 000 DM	Stpfl.	1 000 DM	Stpfl.	1 000 DM
1	1 - 5 000	1 644	7 084	6 171	17 396	1 660	5 327	11 959	33 218
2	5 000 - 10 000	5 680	40 922	17 641	103 488	4 493	26 143	39 812	233 177
3	10 000 - 15 000	8 536	97 229	21 121	201 360	4 883	43 244	55 996	542 156
4	15 000 - 20 000	9 159	125 902	21 366	282 313	4 891	57 255	63 890	972 409
5	20 000 - 25 000	9 029	129 376	21 926	363 252	4 897	70 941	77 507	1 617 155
6	25 000 - 30 000	10 560	141 782	21 132	404 726	4 728	80 797	161 602	4 414 279
7	30 000 - 40 000	30 983	394 085	43 972	920 162	10 173	196 159	559 591	19 174 685
8	40 000 - 50 000	24 026	414 132	41 174	939 463	10 843	227 328	394 735	17 149 229
9	50 000 - 60 000	11 379	239 422	34 826	952 197	11 327	236 384	316 104	16 907 291
10	60 000 - 75 000	8 692	210 410	39 329	1 318 109	17 730	391 449	399 088	25 892 811
11	75 000 - 100 000	5 195	177 423	38 413	1 784 824	24 016	700 223	294 089	23 813 869
12	100 000 - 250 000	3 826	227 313	51 791	4 505 062	40 823	3 326 558	197 630	21 756 023
13	250 000 - 500 000	544	70 295	10 496	2 255 495	9 320	2 450 667	17 175	2 614 118
14	500 000 - 1 Mill.	190	50 666	3 821	1 789 440	2 577	1 227 131	4 562	939 630
15	1 Mill. - 2 Mill.	92	66 177	1 591	1 630 200	640	436 520	1 413	370 979
16	2 Mill. - 5 Mill.	40	73 260	789	2 002 493	200	139 679	560	183 512
17	5 Mill. - 10 Mill.	15	9 981	192	1 110 212	56	13 863	110	52 092
18	10 Mill. oder mehr	19	66 678	171	6 330 165	56	47 832	119	54 769
19	Insgesamt	129 609	2 542 138	375 922	26 910 357	153 313	9 677 498	2 595 942	136 721 400
20	Verlustfälle	14 151	163 833	22 466	602 254	5 671	183 286	42 990	864 135
	Steuerpflichtige mit Einkünften überwiegend aus								
21	Land- und Forstwirtschaft.....	50 717	2 109 583	3 934	37 144	300	2 466	5 118	62 608
22	Gewerbebetrieb.....	8 635	65 143	226 553	25 021 234	4 426	119 397	89 710	2 176 797
23	selbständiger Arbeit	289	2 860	5 513	103 385	68 334	8 763 454	26 587	691 114
24	nichtselbständiger Arbeit.....	63 885	321 441	122 020	1 449 826	74 380	709 803	2 411 361	133 014 689
25	Kapitalvermögen.....	1 524	14 372	4 705	158 969	2 205	45 352	15 425	463 939
26	Vermietung und Verpachtung.....	2 500	21 956	6 795	114 063	1 537	26 324	10 225	171 396
27	sonstigen Einkünften	2 059	6 784	6 402	25 734	2 131	10 703	37 516	140 857

Lfd. Nr.	Gesamtbetrag der Einkünfte von ... bis unter ... DM Überwiegende Einkunftsart 1)	darunter: negative Einkünfte							
		Negative Einkünfte insgesamt		Land- und Forstwirtschaft		Gewerbebetrieb		selbständiger Arbeit	
		Stpfl.	1 000 DM	Stpfl.	1 000 DM	Stpfl.	1 000 DM	Stpfl.	1 000 DM
1	1 - 5 000	3 392	12 628	72	240	1 280	4 142	196	701
2	5 000 - 10 000	10 472	66 344	185	987	3 280	21 052	589	2 665
3	10 000 - 15 000	13 323	119 404	353	2 473	4 090	36 679	717	3 828
4	15 000 - 20 000	16 972	177 424	678	6 348	4 915	46 375	801	5 284
5	20 000 - 25 000	21 495	225 946	990	8 123	5 808	52 572	823	5 092
6	25 000 - 30 000	26 898	263 832	1 351	9 393	6 795	55 029	888	6 062
7	30 000 - 40 000	63 926	552 342	2 827	15 707	14 653	101 105	2 049	11 930
8	40 000 - 50 000	59 570	549 972	1 598	9 922	12 191	81 563	2 266	12 323
9	50 000 - 60 000	53 507	507 714	1 041	6 853	9 835	64 560	2 305	11 682
10	60 000 - 75 000	64 087	649 308	891	6 223	10 698	74 079	3 240	15 534
11	75 000 - 100 000	63 231	781 687	563	3 924	9 564	82 731	3 496	17 167
12	100 000 - 250 000	75 428	1 551 694	666	12 023	9 773	161 444	3 636	25 559
13	250 000 - 500 000	12 538	543 661	142	3 865	1 914	69 682	312	3 409
14	500 000 - 1 Mill.	3 680	245 925	75	2 987	597	35 270	90	1 695
15	1 Mill. - 2 Mill.	1 079	107 669	36	2 694	149	13 873	38	311
16	2 Mill. - 5 Mill.	458	115 790	27	1 533	42	26 443	29	946
17	5 Mill. - 10 Mill.	101	22 542	5	98	5	1 572		
18	10 Mill. oder mehr	88	42 374	9	1 754	5	2 880	13	2 681
19	Insgesamt	490 245	6 536 255	11 509	95 147	95 594	931 053	21 488	126 870
20	Verlustfälle	63 492	3 157 359	3 057	76 679	37 798	1 984 058	4 705	121 581
	Steuerpflichtige mit Einkünften überwiegend aus								
21	Land- und Forstwirtschaft.....	3 158	66 153	-	-	701	33 349	19	142
22	Gewerbebetrieb.....	45 141	876 628	913	18 286	-	-	805	10 335
23	selbständiger Arbeit	26 229	976 464	199	2 886	5 308	132 536	-	-
24	nichtselbständiger Arbeit.....	394 216	4 280 375	9 473	59 893	82 613	632 753	18 780	98 343
25	Kapitalvermögen.....	8 836	223 681	273	6 096	2 329	64 772	785	9 750
26	Vermietung und Verpachtung.....	4 368	74 021	484	7 102	3 148	58 498	597	6 411
27	sonstigen Einkünften	8 297	38 934	167	884	1 494	9 141	502	1 889

\*) Früheres Bundesgebiet.- 1) Ohne Verlustfälle.

nach Bundesländern \*) 1989  
betrags der Einkünfte und nach überwiegender Einkunftsart  
ern

Einkünfte aus						Summe der positiven Einkünfte		Lfd Nr.
Kapitalvermögen		Vermietung und Verpachtung		sonstigen Einkünften		Stpfl.	1 000 DM	
Stpfl.	1 000 DM	Stpfl.	1 000 DM	Stpfl.	1 000 DM			
12 582	23 823	3 674	8 637	13 689	40 510	34 458	135 995	1
36 384	105 269	17 777	65 875	66 405	364 280	103 574	939 155	2
42 204	164 472	21 346	111 914	67 862	457 305	112 174	1 617 681	3
35 469	168 225	18 400	124 492	51 986	348 029	103 555	2 078 625	4
32 092	158 142	16 245	120 851	42 539	244 574	106 637	2 704 230	5
35 814	152 244	15 527	116 020	37 400	191 147	184 208	5 500 994	6
90 755	306 127	35 098	235 539	56 461	279 985	596 178	21 506 741	7
84 690	296 970	37 749	240 645	36 246	175 618	420 571	19 443 386	8
66 594	257 190	30 487	217 559	20 753	109 078	333 308	18 919 121	9
79 269	328 393	35 602	278 290	17 755	96 318	415 914	28 515 780	10
79 996	420 072	33 212	350 461	13 159	89 980	310 507	27 336 852	11
99 254	1 079 052	38 049	823 035	15 454	150 657	223 014	31 867 701	12
17 149	666 379	6 669	371 958	3 182	42 385	23 571	8 471 297	13
5 708	572 668	2 309	216 339	1 245	24 675	6 795	4 820 548	14
1 955	453 153	862	112 497	488	17 573	2 191	3 087 099	15
848	406 512	369	75 830	235	14 298	928	2 895 583	16
201	278 597	94	30 556	62	3 075	212	1 498 378	17
172	303 226	77	35 731	46	4 213	183	6 842 613	18
721 136	6 140 515	313 546	3 536 230	444 967	2 653 700	2 977 978	188 181 839	19
29 751	281 513	14 697	164 229	31 434	168 614	100 667	2 427 865	20
18 288	81 322	8 465	52 912	6 689	20 699	50 717	2 366 733	21
68 743	1 007 399	43 834	492 198	34 796	151 655	226 553	29 033 823	22
27 051	247 251	7 567	82 985	6 789	57 036	68 334	9 948 085	23
469 200	1 712 634	167 150	822 766	212 473	872 859	2 411 361	138 904 017	24
58 344	2 671 371	15 513	178 920	37 767	228 515	58 344	3 761 438	25
27 346	257 795	48 781	1 829 453	32 565	151 794	48 781	2 572 781	26
52 164	162 743	22 236	76 997	113 888	1 171 141	113 888	1 594 960	27

aus		Gesamtbetrag der Einkünfte		Zu versteuerndes Einkommen		Festgesetzte Einkommensteuer		Lfd Nr.
Vermietung und Verpachtung		Stpfl.	1 000 DM	Stpfl.	1 000 DM	Stpfl.	1 000 DM	
Stpfl.	1 000 DM							
1 730	7 388	34 458	110 886	29 938	51 219	2 386	472	1
6 460	41 165	103 574	798 149	97 109	416 605	37 994	11 912	2
8 527	75 650	112 174	1 393 310	106 522	748 662	64 006	49 305	3
11 270	118 524	103 555	1 807 946	99 969	1 008 222	72 571	94 536	4
14 778	159 029	106 637	2 401 261	104 606	1 435 277	87 277	168 487	5
18 885	192 319	184 208	5 165 101	183 145	3 686 936	171 503	582 007	6
46 510	420 636	596 178	20 799 166	595 260	15 828 667	576 044	2 884 608	7
45 455	443 274	420 571	18 773 139	420 303	14 159 117	412 267	2 733 264	8
42 104	421 711	333 308	18 342 236	333 223	14 172 375	331 580	2 784 207	9
51 252	549 096	415 914	27 803 313	415 875	22 268 831	415 299	4 591 944	10
51 747	670 720	310 507	26 506 517	310 482	21 827 489	310 278	5 052 096	11
64 866	1 333 490	223 014	30 260 632	222 988	26 045 433	222 886	7 835 985	12
11 261	458 413	23 571	7 915 713	23 567	7 189 515	23 557	3 059 174	13
3 306	203 454	6 795	4 569 699	6 795	4 258 755	6 792	2 023 067	14
972	88 524	2 191	2 976 916	2 191	2 815 584	2 190	1 378 412	15
407	84 527	928	2 771 266	927	2 604 487	927	1 268 440	16
93	20 649	212	1 458 460	212	1 400 294	211	644 087	17
74	31 905	183	6 795 722	183	6 574 118	183	2 142 848	18
379 697	5 320 473	2 977 979	180 649 432	2 953 295	146 491 586	2 737 951	37 304 851	19
25 330	913 113	115 837	805 190-	-	-	18	9	20
2 491	32 283	50 717	2 108 118	47 500	1 298 417	25 518	221 056	21
42 442	830 329	226 554	28 017 715	222 441	24 313 757	192 702	8 301 292	22
22 987	831 656	68 334	8 953 511	67 575	7 602 751	61 784	2 819 083	23
299 493	3 457 149	2 411 361	134 283 981	2 401 321	107 570 753	2 325 900	24 133 202	24
6 148	142 645	58 344	3 429 431	56 989	2 925 494	41 023	1 141 661	25
-	-	48 781	2 399 875	47 819	1 926 902	37 581	598 837	26
6 136	26 410	113 888	1 456 801	109 650	853 510	53 443	89 720	27

4 Einkommensteuerpflichtige  
4.1 Einkommensteuerpflichtige nach Größenklassen des Gesamt  
4.1.10 Saar

Lfd. Nr.	Gesamtbetrag der Einkünfte von ... bis unter ... DM Überwiegende Einkunftsart 1)	Positive							
		Land- und Forstwirtschaft		Gewerbebetrieb		selbständiger Arbeit		nichtselbständiger Arbeit	
		Stpfl.	1 000 DM	Stpfl.	1 000 DM	Stpfl.	1 000 DM	Stpfl.	1 000 DM
1	1 - 5 000	122	476	547	1 563	102	307	486	1 535
2	5 000 - 10 000	204	1 342	1 520	8 944	230	1 274	1 876	11 937
3	10 000 - 15 000	218	2 686	1 792	17 513	249	1 856	3 141	31 768
4	15 000 - 20 000	160	2 622	1 797	24 803	252	2 871	3 891	60 034
5	20 000 - 25 000	143	2 858	1 744	29 803	253	3 105	4 719	98 077
6	25 000 - 30 000	161	3 283	1 625	32 702	257	3 629	10 217	282 432
7	30 000 - 40 000	453	8 831	3 186	70 434	627	10 405	40 943	1 421 127
8	40 000 - 50 000	413	8 153	3 012	67 687	798	12 470	34 192	1 497 985
9	50 000 - 60 000	205	4 995	2 520	64 684	889	14 867	24 404	1 317 657
10	60 000 - 75 000	172	5 431	2 655	81 385	1 422	26 182	31 383	2 043 043
11	75 000 - 100 000	103	4 804	2 116	87 710	1 804	41 029	20 855	1 704 302
12	100 000 - 250 000	59	4 746	2 177	163 050	2 797	204 295	12 278	1 403 211
13	250 000 - 500 000			462	76 613	731	196 439	1 045	173 295
14	500 000 - 1 Mill.			136	51 885	187	85 099	242	57 101
15	1 Mill. - 2 Mill.			56	52 562	27	15 254	46	14 793
16	2 Mill. - 5 Mill.	5	784	29	56 572	14	7 700	28	19 676
17	5 Mill. - 10 Mill.			6	34 736				
18	10 Mill. oder mehr			3	56 874	3	37	6	703
19	Insgesamt	2 418	51 011	25 383	979 521	10 642	626 818	189 752	10 138 675
20	Verlustfälle	216	1 498	1 179	18 964	232	5 665	2 256	44 032
	Steuerpflichtige mit Einkünften überwiegend aus								
21	Land- und Forstwirtschaft.....	1 300	44 869	52	647	6	21	131	1 668
22	Gewerbebetrieb.....	65	432	15 045	855 549	177	4 986	4 748	95 799
23	selbständiger Arbeit	5	19	313	6 238	4 034	564 621	1 675	46 326
24	nichtselbständiger Arbeit.....	860	4 937	8 693	103 456	6 102	52 906	180 038	9 951 526
25	Kapitalvermögen.....	22	130	183	5 170	82	1 810	579	24 750
26	Vermietung und Verpachtung.....	44	297	468	6 392	81	1 790	683	10 242
27	sonstigen Einkünften	122	328	629	2 068	160	684	1 898	8 364
Lfd. Nr.	Gesamtbetrag der Einkünfte von ... bis unter ... DM Überwiegende Einkunftsart 1)	darunter: negative Einkünfte							
		Negative Einkünfte insgesamt		Land- und Forstwirtschaft		Gewerbebetrieb		selbständiger Arbeit	
		Stpfl.	1 000 DM	Stpfl.	1 000 DM	Stpfl.	1 000 DM	Stpfl.	1 000 DM
1	1 - 5 000	271	925			94	290	3	6
2	5 000 - 10 000	857	4 084	10	62	189	960	18	46
3	10 000 - 15 000	950	7 546	9	87	227	1 727	31	210
4	15 000 - 20 000	1 225	11 879	7	41	261	2 862	29	161
5	20 000 - 25 000	1 428	13 645	6	52	318	2 883	29	212
6	25 000 - 30 000	1 808	16 554	18	198	349	2 730	31	124
7	30 000 - 40 000	4 959	39 130	35	258	880	5 491	79	399
8	40 000 - 50 000	4 850	36 301	29	136	694	4 368	92	325
9	50 000 - 60 000	3 898	32 883	21	97	507	3 720	91	478
10	60 000 - 75 000	4 314	38 220	14	50	459	3 149	105	495
11	75 000 - 100 000	3 868	39 530	11	33	392	3 246	106	421
12	100 000 - 250 000	4 109	69 944	12	298	391	6 827	112	586
13	250 000 - 500 000	747	29 307	6	225	126	4 667		
14	500 000 - 1 Mill.	184	8 709			20	1 003	16	256
15	1 Mill. - 2 Mill.	37	1 901						
16	2 Mill. - 5 Mill.	18	1 879	8	392		229		
17	5 Mill. - 10 Mill.								
18	10 Mill. oder mehr	8	575						
19	Insgesamt	33 531	353 011	186	1 928	4 914	44 154	742	3 717
20	Verlustfälle	3 719	118 687	64	777	2 010	80 780	156	3 580
	Steuerpflichtige mit Einkünften überwiegend aus								
21	Land- und Forstwirtschaft.....	46	429	-	-	20	183	-	-
22	Gewerbebetrieb.....	2 334	26 968	14	355	-	-	19	198
23	selbständiger Arbeit	1 620	49 173	7	66	288	7 877	-	-
24	nichtselbständiger Arbeit.....	28 054	266 834	150	1 340	4 197	32 966	663	3 273
25	Kapitalvermögen.....	371	5 047	4	72	70	928	15	50
26	Vermietung und Verpachtung.....	267	2 238	4	65	221	1 974	23	98
27	sonstigen Einkünften	839	2 322	7	29	118	226	22	98

\*) Früheres Bundesgebiet.- 1) Ohne Verlustfälle.

nach Bundesländern \*) 1989  
betrags der Einkünfte und nach Überwiegender Einkunftsart  
land

Einkünfte aus						Summe der positiven Einkünfte		Lfd Nr.
Kapitalvermögen		Vermietung und Verpachtung		sonstigen Einkünften		Stpfl.	1 000 DM	
Stpfl.	1 000 DM	Stpfl.	1 000 DM	Stpfl.	1 000 DM			
591	1 182	551	1 430	1 195	3 439	2 400	9 930	1
1 875	5 275	2 285	9 485	5 185	27 715	7 386	65 971	2
2 051	7 681	2 326	13 415	4 957	34 083	7 699	109 000	3
1 581	7 632	1 554	12 074	3 652	25 746	6 844	135 782	4
1 371	6 460	1 300	10 828	2 836	16 708	6 702	167 839	5
1 380	5 672	1 077	8 443	2 131	11 843	11 683	348 004	6
3 498	11 059	2 264	16 880	3 308	17 857	43 227	1 556 591	7
3 710	11 668	2 713	16 663	2 175	10 971	35 581	1 625 597	8
3 084	10 616	2 200	14 887	1 230	6 670	25 367	1 434 376	9
3 747	14 612	2 600	18 839	1 027	5 625	32 299	2 195 117	10
3 601	15 964	2 249	21 692	740	5 552	21 632	1 881 052	11
4 678	49 578	2 429	45 131	883	9 196	13 430	1 879 208	12
1 013	36 816	422	17 762	190	1 954	1 419	503 605	13
274	23 529	97	9 061	51	859	334	227 546	14
66	12 125	28	6 486	19	513	76	101 780	15
32	18 835	15	2 590			36	105 968	16
]	8	-	-	]	9	650	36 611	17
	1 714	-	-			3	57 508	18
32 560	240 416	24 110	225 665	29 588	179 380	216 124	12 441 486	19
1 198	8 129	1 111	9 285	2 424	10 845	5 638	98 419	20
270	690	151	943	257	695	1 300	49 533	21
2 640	23 009	2 865	23 069	2 596	10 631	15 045	1 013 474	22
1 474	12 954	561	5 913	463	3 403	4 034	639 475	23
21 173	90 117	12 485	66 444	12 642	57 178	180 038	10 326 564	24
2 539	95 004	747	8 039	1 688	9 577	2 539	144 480	25
1 705	11 063	4 640	112 779	3 414	15 089	4 640	157 653	26
2 759	7 578	2 661	8 477	8 528	82 807	8 528	110 306	27

aus		Gesamtbetrag der Einkünfte		Zu versteuerndes Einkommen		Festgesetzte Einkommensteuer		Lfd Nr.
Vermietung und Verpachtung		Stpfl.	1 000 DM	Stpfl.	1 000 DM	Stpfl.	1 000 DM	
Stpfl.	1 000 DM							
164	591	2 400	7 985	2 049	3 492	232	43	1
633	3 006	7 386	56 741	6 862	29 297	2 524	844	2
711	5 474	7 699	95 303	7 351	50 841	4 092	3 195	3
944	8 773	6 844	119 412	6 700	66 968	4 780	5 958	4
1 125	10 461	6 702	150 905	6 634	89 956	5 497	10 032	5
1 444	13 417	11 683	328 768	11 660	237 044	11 059	37 044	6
4 033	32 729	43 227	1 512 912	43 194	1 158 455	42 173	209 887	7
4 085	31 296	35 581	1 585 598	35 673	1 199 973	35 239	229 410	8
3 337	28 346	25 367	1 398 961	25 363	1 080 253	25 321	208 147	9
3 755	34 118	32 299	2 154 584	32 294	1 729 536	32 271	348 745	10
3 375	35 448	21 632	1 839 577	21 632	1 523 351	21 626	346 981	11
3 651	60 671	13 430	1 806 777	13 430	1 562 007	13 429	465 218	12
665	23 482	1 419	473 804	1 419	431 426	1 419	183 585	13
171	7 531	334	218 680	334	204 072	334	96 235	14
34	1 470	76	99 853	76	94 503	76	46 776	15
16	1 710	36	104 057	36	100 779	36	45 361	16
]	8	6	36 108	6	34 807	6	11 543	17
	571	3	57 396	3	57 023	3	18 768	18
28 151	299 094	216 124	12 047 421	214 616	9 653 782	200 117	2 267 831	19
1 797	32 864	6 583	22 154-	-	-	-	-	20
27	246	1 300	44 186	1 256	29 909	739	4 452	21
2 240	26 072	15 045	981 305	14 722	802 916	12 366	236 521	22
1 423	40 402	4 034	589 204	3 992	507 146	3 700	190 390	23
23 476	226 427	180 038	10 048 756	179 503	8 028 069	174 974	1 758 808	24
291	3 988	2 539	134 988	2 481	115 979	1 706	43 172	25
-	-	4 640	146 441	4 525	112 393	3 066	29 820	26
694	1 958	8 528	102 541	8 137	57 370	3 566	4 668	27

4 Einkommensteuerpflichtige  
4.1 Einkommensteuerpflichtige nach Größenklassen des Gesamt  
4.1.11 Berlin

Lfd. Nr.	Gesamtbetrag der Einkünfte von ... bis unter ... DM Überwiegende Einkunftsart 1)	Positive							
		Land- und Forstwirtschaft		Gewerbebetrieb		selbständiger Arbeit		nichtselbständiger Arbeit	
		Stpfl.	1 000 DM	Stpfl.	1 000 DM	Stpfl.	1 000 DM	Stpfl.	1 000 DM
1	1 - 5 000			1 158	3 228	1 249	3 621	2 565	7 004
2	5 000 - 10 000	11	38	3 046	18 929	2 910	16 980	8 966	46 886
3	10 000 - 15 000	17	141	3 576	35 480	2 863	25 117	12 652	103 070
4	15 000 - 20 000	12	129	3 797	51 757	2 499	30 035	12 029	157 058
5	20 000 - 25 000	10	144	3 807	64 558	2 225	32 123	12 585	234 125
6	25 000 - 30 000	9	114	3 499	70 347	1 946	31 881	25 161	662 282
7	30 000 - 40 000	15	227	6 408	151 054	3 584	62 856	96 798	3 277 388
8	40 000 - 50 000	20	481	5 450	142 799	3 190	57 448	69 867	3 012 441
9	50 000 - 60 000	27	746	4 778	135 883	3 151	58 410	57 130	3 029 048
10	60 000 - 75 000	29	701	5 648	189 173	4 467	87 432	73 459	4 754 637
11	75 000 - 100 000	30	1 461	5 813	259 865	5 964	136 728	62 558	5 080 824
12	100 000 - 250 000	32	2 043	8 122	738 795	10 395	661 890	40 571	4 354 946
13	250 000 - 500 000			1 859	425 417	1 968	459 610	3 251	411 115
14	500 000 - 1 Mill.			685	320 044	558	251 272	922	164 746
15	1 Mill. - 2 Mill.			274	269 911	135	80 058	252	56 023
16	2 Mill. - 5 Mill.	20	16 635	126	273 224	42	24 869	110	49 855
17	5 Mill. - 10 Mill.			44	269 862	11	5 701	27	16 897
18	10 Mill. oder mehr			17	481 241	5	896	10	3 671
19	Insgesamt	232	22 859	58 107	3 901 565	47 162	2 026 929	478 913	25 422 015
20	Verlustfälle	12	336	1 967	77 633	1 208	37 159	5 449	133 238
	Steuerpflichtige mit Einkünften überwiegend aus								
21	Land- und Forstwirtschaft.....	106	21 606	9	144	11	71	40	579
22	Gewerbebetrieb.....	12	247	37 355	3 594 371	1 099	24 465	14 225	333 844
23	selbständiger Arbeit	.	.	964	17 909	20 603	1 759 517	7 033	173 100
24	nichtselbständiger Arbeit.....	73	477	17 425	210 824	23 570	214 792	441 211	24 683 985
25	Kapitalvermögen.....	12	170	972	55 643	874	17 244	4 254	159 791
26	Vermietung und Verpachtung.....	17	333	716	19 204	417	8 051	1 584	31 672
27	sonstigen Einkünften	.	.	666	3 469	588	2 790	10 566	39 044
Lfd. Nr.	Gesamtbetrag der Einkünfte von ... bis unter ... DM Überwiegende Einkunftsart 1)	darunter: negative Einkünfte							
		Negative Einkünfte insgesamt		Land- und Forstwirtschaft		Gewerbebetrieb		selbständiger Arbeit	
		Stpfl.	1 000 DM	Stpfl.	1 000 DM	Stpfl.	1 000 DM	Stpfl.	1 000 DM
1	1 - 5 000	598	1 915			301	924	99	308
2	5 000 - 10 000	1 464	10 040			585	4 421	232	1 083
3	10 000 - 15 000	1 593	15 692	10	45	621	5 921	238	1 151
4	15 000 - 20 000	1 774	19 242			686	6 542	286	1 637
5	20 000 - 25 000	1 979	24 044			688	6 145	253	1 566
6	25 000 - 30 000	2 339	24 813	3	4	768	6 411	273	1 583
7	30 000 - 40 000	5 773	56 874	8	56	1 591	12 860	594	3 667
8	40 000 - 50 000	5 601	56 486	9	92	1 358	10 660	585	3 580
9	50 000 - 60 000	5 174	51 265	4	17	1 114	9 348	592	2 826
10	60 000 - 75 000	6 506	71 453	7	137	1 269	10 574	673	3 766
11	75 000 - 100 000	7 239	85 264	8	63	1 137	11 442	721	3 823
12	100 000 - 250 000	9 668	182 377	14	204	1 266	21 235	782	4 631
13	250 000 - 500 000	1 785	74 772	13	254	289	8 662	62	692
14	500 000 - 1 Mill.	631	50 903	5	84	97	6 465	17	232
15	1 Mill. - 2 Mill.	173	28 848						
16	2 Mill. - 5 Mill.	78	13 861						
17	5 Mill. - 10 Mill.	20	10 792	5	1 266	51	6 232	9	1 246
18	10 Mill. oder mehr	8	1 448						
19	Insgesamt	52 403	780 090	86	2 222	11 821	127 843	5 416	31 789
20	Verlustfälle	7 898	541 143	20	956	4 852	301 398	1 120	20 093
	Steuerpflichtige mit Einkünften überwiegend aus								
21	Land- und Forstwirtschaft.....	12	289	-	-	4	115	.	.
22	Gewerbebetrieb.....	4 408	142 191	20	1 391	-	-	191	2 656
23	selbständiger Arbeit	3 835	123 853	10	144	830	17 068	-	-
24	nichtselbständiger Arbeit.....	40 835	428 144	30	201	9 923	83 619	4 762	25 664
25	Kapitalvermögen.....	1 877	68 800	16	375	501	17 968	238	1 763
26	Vermietung und Verpachtung.....	522	10 046	.	.	363	8 036	127	1 349
27	sonstigen Einkünften	914	6 766	.	.	200	1 036	.	.

\*) Früheres Bundesgebiet.- 1) Ohne Verlustfälle.

nach Bundesländern \*) 1989  
betrags der Einkünfte und nach Überwiegender Einkunftsart  
(West)

Einkünfte aus						Summe der positiven Einkünfte		Lfd Nr.
Kapitalvermögen		Vermietung und Verpachtung		sonstigen Einkünften				
Stpfl.	1 000 DM	Stpfl.	1 000 DM	Stpfl.	1 000 DM	Stpfl.	1 000 DM	
2 004	4 142	336	793	2 399	7 141	6 908	25 931	1
8 209	25 295	1 259	5 185	14 675	90 000	23 475	203 310	2
9 901	41 847	1 638	9 682	16 370	131 478	25 561	346 814	3
7 061	42 951	1 368	10 822	10 633	84 333	19 897	377 684	4
5 577	38 984	1 241	11 822	7 998	53 546	17 907	435 301	5
5 066	35 628	1 194	13 800	6 861	39 343	29 239	853 396	6
11 417	66 114	2 309	26 441	12 020	61 595	102 729	3 645 675	7
11 985	64 854	2 269	27 480	9 488	46 716	73 623	3 352 219	8
11 010	60 903	2 204	29 415	5 666	28 943	59 758	3 343 349	9
13 688	82 009	2 837	43 204	4 549	24 499	76 173	5 181 655	10
15 414	109 697	3 482	63 960	3 239	20 463	65 256	5 672 999	11
20 987	313 864	5 611	179 857	3 551	34 622	45 345	6 286 017	12
3 632	206 610	1 197	88 915	782	11 780	4 557	1 605 030	13
1 211	185 523	429	49 686	308	7 953	1 376	979 796	14
387	146 246	175	30 619	139	5 103	415	588 104	15
159	127 313	69	28 603	55	4 542	171	510 921	16
50	71 434	19	3 613	18	1 358	52	368 864	17
18	120 471	9	5 698	8	590	19	624 386	18
127 776	1 743 885	27 646	629 593	98 759	654 603	552 461	34 401 450	19
4 045	70 550	901	23 220	3 905	27 464	11 284	369 601	20
53	829	20	186	16	63	106	23 477	21
9 455	229 693	2 835	57 369	4 248	25 760	37 355	4 265 750	22
6 487	83 639	1 329	17 753	1 645	12 552	20 603	2 064 493	23
76 690	375 330	12 061	87 308	46 310	212 250	441 211	25 784 966	24
15 705	934 985	2 758	54 737	11 636	76 401	15 705	1 298 971	25
4 457	73 337	7 032	406 689	4 455	22 274	7 032	561 559	26
14 929	46 072	1 611	5 550	30 449	305 304	30 449	402 233	27
aus		Gesamtbetrag der Einkünfte		Zu versteuerndes Einkommen		Festgesetzte Einkommensteuer		Lfd Nr.
Stpfl.	1 000 DM	Stpfl.	1 000 DM	Stpfl.	1 000 DM	Stpfl.	1 000 DM	
170	646	6 908	22 897	5 962	10 781	579	101	1
594	4 422	23 475	183 335	22 432	102 947	10 833	2 717	2
731	8 516	25 561	316 123	25 032	190 079	18 007	11 721	3
828	10 964	19 897	346 226	19 694	221 480	16 624	19 593	4
1 072	16 183	17 907	402 217	17 820	273 100	18 660	30 435	5
1 312	16 645	29 239	821 654	29 197	630 120	28 709	97 810	6
3 588	39 819	102 729	3 578 340	102 670	2 902 756	102 122	542 900	7
3 702	41 588	73 623	3 287 567	73 569	2 686 778	73 057	551 002	8
3 485	38 662	59 758	3 285 797	59 725	2 687 966	59 238	561 678	9
4 584	56 412	76 173	5 103 347	76 139	4 228 203	75 875	891 014	10
5 360	68 893	65 256	5 581 319	65 246	4 733 379	65 118	1 086 941	11
7 689	153 359	45 345	6 094 648	45 341	5 354 584	45 314	1 470 189	12
1 523	64 218	4 557	1 528 782	4 557	1 411 363	4 554	466 697	13
565	43 518	1 376	928 120	1 376	877 789	1 375	316 632	14
150	22 813	415	558 573	415	538 257	415	202 042	15
70	11 322	171	496 900	171	479 502	171	171 905	16
17	10 555	52	357 975	52	350 994	52	130 106	17
6	1 220	19	622 921	19	619 503	19	171 740	18
35 446	609 754	552 461	33 516 740	549 417	28 299 584	518 722	6 725 224	19
2 507	215 867	13 757	173 067-	-	-	-	-	20
8	174	106	22 778	105	21 138	86	4 222	21
3 956	136 692	37 355	4 114 696	36 926	3 677 395	33 528	979 329	22
3 045	104 964	20 603	1 937 361	20 322	1 683 850	18 022	450 330	23
26 560	314 004	441 211	25 329 364	439 834	21 149 096	431 378	4 816 441	24
1 269	48 605	15 705	1 197 314	15 510	1 068 675	12 689	334 648	25
-	-	7 032	537 839	6 968	472 297	6 295	124 016	26
608	5 316	30 449	377 388	29 752	227 132	16 724	16 238	27





## **5 Personengesellschaften/Gemeinschaften 1989**

5 Personengesellschaften/  
5.1 Einkünfte/Einnahmen nach Anzahl der Mitunternehmer oder Beteiligten und

Lfd. Nr.	Gesamtbetrag der Einkünfte/Einnahmen von ... bis unter ... DM	Gewinn aus					
		Land- und Forstwirtschaft		Gewerbebetrieb		selbständiger Arbeit	
		Ges./Gem.	1 000 DM	Ges./Gem.	1 000 DM	Ges./Gem.	1 000 DM
Gesellschaften/Gemein							
1	1 - 5 000	3 394	8 556	14 798	33 302	1 083	2 385
2	5 000 - 10 000	2 659	18 803	10 389	75 663	745	5 460
3	10 000 - 15 000	1 964	23 394	8 652	106 051	588	7 218
4	15 000 - 20 000	1 679	28 216	7 302	126 307	550	9 538
5	20 000 - 25 000	1 517	32 907	7 000	154 891	461	10 228
6	25 000 - 30 000	1 414	37 559	6 308	171 690	436	12 063
7	30 000 - 40 000	2 713	92 397	12 482	430 240	860	29 855
8	40 000 - 50 000	2 757	122 150	9 958	442 725	713	31 994
9	50 000 - 60 000	2 122	114 192	8 430	457 798	710	38 767
10	60 000 - 75 000	2 198	144 243	10 126	674 791	1 044	69 866
11	75 000 - 100 000	2 282	192 858	12 951	1 112 629	1 515	131 160
12	100 000 - 250 000	2 887	395 866	32 143	5 035 231	7 358	1 241 712
13	250 000 - 500 000	292	93 705	15 007	5 249 660	6 390	2 266 597
14	500 000 - 1 Mill.	82	51 221	8 889	6 203 540	3 122	2 086 136
15	1 Mill. - 2 Mill.	23	27 879	5 281	7 326 844	844	1 130 518
16	2 Mill. - 5 Mill.	15	38 775	3 724	11 417 040	269	765 896
17	5 Mill. - 10 Mill.	3	22 552	1 239	8 461 312	31	202 603
18	10 Mill. oder mehr	3	53 839	1 078	41 326 666	10	112 940
19	Insgesamt	28 004	1 499 112	175 757	88 806 382	26 729	8 154 941
Mit 2 Mitunternehmern							
1	1 - 5 000	2 255	5 876	11 148	24 883	722	1 589
2	5 000 - 10 000	1 969	14 022	7 940	57 847	533	3 928
3	10 000 - 15 000	1 513	18 245	6 736	82 685	439	5 426
4	15 000 - 20 000	1 358	23 063	5 725	98 780	421	7 377
5	20 000 - 25 000	1 228	26 870	5 569	123 230	359	8 040
6	25 000 - 30 000	1 177	31 401	4 953	135 023	357	9 717
7	30 000 - 40 000	2 298	78 812	10 007	345 513	679	23 571
8	40 000 - 50 000	2 361	104 660	7 832	348 733	595	26 810
9	50 000 - 60 000	1 808	97 273	6 586	358 126	583	31 911
10	60 000 - 75 000	1 810	119 303	7 701	513 827	883	59 337
11	75 000 - 100 000	1 823	154 121	9 487	815 911	1 316	114 204
12	100 000 - 250 000	2 120	287 657	20 337	3 116 109	6 310	1 063 558
13	250 000 - 500 000	163	51 895	7 207	2 480 435	5 107	1 797 719
14	500 000 - 1 Mill.	47	30 892	3 308	2 280 610	2 053	1 351 140
15	1 Mill. - 2 Mill.	14	16 864	1 677	2 327 107	427	562 409
16	2 Mill. - 5 Mill.	} 9	56 225	1 004	3 038 510	97	264 741
17	5 Mill. - 10 Mill.			315	2 138 802	} 7	46 189
18	10 Mill. oder mehr			250	9 875 861		
19	Insgesamt			21 953	1 117 177	117 782	28 161 996
Mit 3 oder 4 Mitunternehmern							
1	1 - 5 000	647	1 576	2 630	5 927	229	517
2	5 000 - 10 000	442	3 002	1 777	12 881	133	953
3	10 000 - 15 000	278	3 092	1 446	17 646	101	1 194
4	15 000 - 20 000	183	2 883	1 227	21 071	91	1 545
5	20 000 - 25 000	184	3 729	1 146	25 375	72	1 543
6	25 000 - 30 000	140	3 597	1 104	29 901	60	1 847
7	30 000 - 40 000	280	9 135	2 057	70 380	127	4 451
8	40 000 - 50 000	300	13 270	1 798	79 624	86	3 824
9	50 000 - 60 000	244	13 141	1 567	84 670	97	5 281
10	60 000 - 75 000	316	20 324	2 072	137 989	124	8 106
11	75 000 - 100 000	373	31 439	2 916	250 054	162	13 841
12	100 000 - 250 000	630	88 353	9 709	1 573 562	942	161 553
13	250 000 - 500 000	92	29 571	5 992	2 118 779	1 195	436 427
14	500 000 - 1 Mill.	27	16 426	3 864	2 699 766	944	644 570
15	1 Mill. - 2 Mill.	6	6 645	2 243	3 088 882	267	354 269
16	2 Mill. - 5 Mill.	} 7	41 244	1 487	4 517 283	74	217 434
17	5 Mill. - 10 Mill.			439	2 998 356	} 6	46 172
18	10 Mill. oder mehr			338	11 223 423		
19	Insgesamt			4 149	287 428	43 812	28 955 571
Mit 5 bis 9 Mitunternehmern							
1	1 - 5 000	228	490	759	1 765	97	205
2	5 000 - 10 000	89	617	500	3 667	60	429
3	10 000 - 15 000	52	573	346	4 209	38	470
4	15 000 - 20 000	41	622	273	4 568	28	467
5	20 000 - 25 000	26	522	202	4 539	23	505
6	25 000 - 30 000	28	688	213	5 742	16	415
7	30 000 - 40 000	31	868	320	11 051	38	1 311
8	40 000 - 50 000	19	802	255	11 196	25	1 089
9	50 000 - 60 000	18	964	212	11 513	27	1 413
10	60 000 - 75 000	19	1 036	295	19 181	27	1 813
11	75 000 - 100 000	20	1 562	447	38 047	27	2 291
12	100 000 - 250 000	39	5 311	1 712	284 577	84	13 030
13	250 000 - 500 000	20	6 773	1 484	536 725	69	25 493
14	500 000 - 1 Mill.	4	1 668	1 422	1 014 600	116	85 171
15	1 Mill. - 2 Mill.	3	4 373	1 072	1 513 379	145	207 444
16	2 Mill. - 5 Mill.	} 3	6 021	901	2 826 303	79	225 346
17	5 Mill. - 10 Mill.			329	2 248 364	9	57 286
18	10 Mill. oder mehr			331	13 269 941	-	-
19	Insgesamt			640	32 890	11 073	21 809 368

Gemeinschaften 1989  
nach Größenklassen des Gesamtbetrags der Einkünfte/Einnahmen

Überschuß der Einnahmen aus ... über die Werbungskosten				Einnahmen aus Kapitalvermögen		Summe der negativen Einkünfte	Gesamtbetrag der Einkünfte/Einnahmen		Lfd. Nr.	
Vermietung und Verpachtung		sonstigen Einkünften		Ges./Gem.	1 000 DM	Ges./Gem.	1 000 DM	Ges./Gem.		1 000 DM
Ges./Gem.	1 000 DM	Ges./Gem.	1 000 DM							
schaften insgesamt										
73 478	169 011	351	821	6 126	10 591	3 345	96 510	221 324	1	
34 732	243 810	208	1 178	3 768	16 151	2 651	49 784	358 420	2	
17 063	202 881	122	1 167	2 384	15 875	1 959	28 867	354 626	3	
10 316	172 380	93	1 331	1 623	13 538	1 946	20 131	349 363	4	
7 116	152 424	63	1 025	1 146	11 486	1 046	16 198	361 913	5	
5 346	139 136	41	837	953	10 919	1 282	13 530	370 917	6	
7 303	238 755	76	2 135	1 343	19 296	2 380	23 344	810 302	7	
4 758	199 267	82	2 328	955	16 053	1 767	18 147	812 752	8	
3 199	161 586	37	1 268	676	13 415	1 394	14 361	785 626	9	
3 353	205 827	40	1 653	793	18 177	1 820	16 588	1 112 734	10	
3 526	276 254	58	2 932	863	25 232	2 329	20 100	1 738 737	11	
6 034	813 088	119	11 488	1 763	91 990	8 219	48 118	7 581 161	12	
1 592	472 142	55	12 077	711	86 931	5 617	23 237	8 175 494	13	
547	307 210	30	12 488	312	93 359	3 851	12 657	8 750 102	14	
174	189 351	22	9 942	129	76 554	2 070	6 334	8 759 017	15	
92	205 537	19	22 400	106	149 944	2 108	4 111	12 597 483	16	
24	78 093	9	10 974	33	147 851	1 741	1 304	8 921 645	17	
15	180 196	6	7 055	20	159 594	2 420	1 104	41 837 871	18	
178 728	4 406 947	1 431	103 089	23 704	976 952	47 951	414 425	103 899 485	19	
oder Beteiligten										
49 922	115 142	154	372	2 805	4 646	1 668	65 669	150 839	1	
23 137	162 647	88	580	1 762	6 937	1 447	33 974	244 515	2	
11 049	132 016	60	670	1 121	6 661	1 147	19 917	244 555	3	
6 522	109 723	46	721	757	5 835	831	14 095	244 663	4	
4 403	94 734	26	478	531	4 926	437	11 549	257 840	5	
3 322	87 000	25	566	479	4 602	602	9 761	267 706	6	
4 381	144 125	44	1 356	622	8 056	1 651	17 266	599 778	7	
2 774	116 841	37	1 319	425	5 872	855	13 473	603 379	8	
1 904	96 383	13	530	344	5 464	1 002	10 767	588 687	9	
1 831	112 072	20	956	363	6 837	1 130	12 099	811 200	10	
1 870	145 545	37	2 183	411	11 147	1 648	14 357	1 241 465	11	
3 032	399 636	64	6 341	763	32 231	5 164	31 521	4 900 368	12	
615	170 783	23	5 211	270	24 304	3 228	13 021	4 527 114	13	
193	103 151	15	7 878	105	26 269	2 128	5 592	3 797 809	14	
58	63 910	5	1 299	34	20 629	1 088	2 177	2 991 126	15	
18	46 611			18	17 010	290	1 125	3 391 004	16	
5	12 691			7	42 502	-	330	2 229 812	17	
5	42 073	5	5 763	4	34 043	105	257	9 999 809	18	
115 041	2 155 075	662	36 218	10 821	267 966	24 425	276 950	37 091 674	19	
oder Beteiligten										
19 975	45 856	87	231	2 130	3 817	1 069	24 772	56 855	1	
9 807	68 518	42	217	1 396	6 391	918	12 653	91 045	2	
5 008	59 284	21	183	895	6 319	613	7 085	87 105	3	
3 094	51 456	19	191	617	5 224	401	4 725	81 970	4	
2 215	47 208	17	254	440	4 384	387	3 668	82 104	5	
1 612	41 732	7	157	334	4 193	600	2 955	80 889	6	
2 354	76 377	22	583	530	7 899	582	4 857	168 241	7	
1 563	65 334	31	692	381	7 118	789	3 773	169 077	8	
1 007	50 625	18	642	251	5 285	192	2 910	159 448	9	
1 184	72 838	14	548	318	8 128	607	3 682	247 324	10	
1 214	95 853	13	416	306	8 717	474	4 621	399 843	11	
2 048	276 171	36	3 880	664	37 503	1 829	13 285	2 139 193	12	
594	177 248	22	5 110	253	35 129	1 435	7 871	2 800 829	13	
186	101 912	11	2 499	119	36 687	844	5 031	3 501 016	14	
48	46 919	10	7 043	43	20 352	472	2 566	3 523 634	15	
31	57 686	5	6 211	39	62 146	1 575	1 604	4 871 360	16	
6	24 811			9	41 902	2	453	3 108 352	17	
4	22 883	4	926	6	48 460	141	344	11 327 506	18	
51 950	1 382 771	379	29 777	8 731	349 654	12 936	106 855	32 895 794	19	
oder Beteiligten										
3 273	7 362	23	28	787	1 411	420	4 847	10 841	1	
1 664	11 472	23	112	404	1 766	237	2 469	17 825	2	
906	10 511	7	38	258	1 930	182	1 426	17 545	3	
612	9 861	5	121	173	1 543	95	987	17 089	4	
437	9 238	3	36	123	1 447	200	719	16 086	5	
368	9 308	5	72	111	1 524	33	646	17 714	6	
498	16 182	4	74	145	2 379	93	917	31 774	7	
354	14 518	5	108	109	2 079	53	665	29 743	8	
254	12 888	3	67	63	1 970	180	523	28 635	9	
281	17 313	3	41	86	2 225	69	619	41 540	10	
373	29 308	6	184	123	4 218	140	870	75 472	11	
763	108 006	15	1 137	252	14 706	948	2 603	425 818	12	
257	82 274	6	924	128	19 092	681	1 858	670 603	13	
93	54 487			67	20 162	90	1 648	1 176 643	14	
27	27 845	5	947	29	20 598	167	1 255	1 773 773	15	
15	24 199	3	442	27	36 907	221	998	3 113 976	16	
		5	9 935	8	36 952	1 687	344	2 360 994	17	
		-	-	8	60 342	2 148	333	13 328 164	18	
10 178	449 917	121	14 267	2 901	231 255	7 645	23 727	23 154 230	19	

5 Personengesellschaften/  
5.1 Einkünfte/Einnahmen nach Anzahl der Mitunternehmer oder Beteiligten und

Lfd. Nr.	Gesamtbetrag der Einkünfte/ Einnahmen von ... bis unter ... DM	Gewinn aus					
		Land- und Forstwirtschaft		Gewerbebetrieb		selbständiger Arbeit	
		Ges./Gem.	1 000 DM	Ges./Gem.	1 000 DM	Ges./Gem.	1 000 DM

Mit 10 bis 14 Mitunternehmern

1	1 - 5 000	59	127	121	302	12	34		
2	5 000 - 10 000	30	212	81	602	}	181		
3	10 000 - 15 000	18	216	42	518				
4	15 000 - 20 000	16	275	28	485	}	425		
5	20 000 - 25 000	13	292	27	553				
6	25 000 - 30 000	18	474	11	304				
7	30 000 - 40 000	14	485	37	1 285	}	273		
8	40 000 - 50 000	9	407	26	1 164				
9	50 000 - 60 000	4	209	21	1 166	}	257		
10	60 000 - 75 000	}	}	18	1 174				
11	75 000 - 100 000			32	2 743	3	561		
12	100 000 - 250 000			141	23 042	3	561		
13	250 000 - 500 000			}	}	120	44 584	5	1 510
14	500 000 - 1 Mill.	25	7 590			133	93 815	3	1 454
15	1 Mill. - 2 Mill.					127	176 854	3	4 112
16	2 Mill. - 5 Mill.					147	465 101	15	45 765
17	5 Mill. - 10 Mill.					66	453 965	7	48 644
18	10 Mill. oder mehr					65	2 263 513	4	49 155
19	Insgesamt	206	10 287	1 243	3 531 169	87	152 368		

Mit 15 bis 19 Mitunternehmern

1	1 - 5 000	56	131	48	107	5	7		
2	5 000 - 10 000	28	195	29	208	}	56		
3	10 000 - 15 000	22	262	23	265				
4	15 000 - 20 000	17	260	13	210	}	298		
5	20 000 - 25 000	12	270	19	380				
6	25 000 - 30 000	6	168	13	357				
7	30 000 - 40 000	15	503	21	681	}	248		
8	40 000 - 50 000	8	375	16	692				
9	50 000 - 60 000	6	315	11	616	}	689		
10	60 000 - 75 000	}	}	11	735				
11	75 000 - 100 000			18	1 477	3	248		
12	100 000 - 250 000			50	8 214	4	689		
13	250 000 - 500 000			}	}	46	16 493	}	30 492
14	500 000 - 1 Mill.	11	9 623			47	34 937		
15	1 Mill. - 2 Mill.					42	58 777	}	-
16	2 Mill. - 5 Mill.					43	146 818		
17	5 Mill. - 10 Mill.					27	191 347	}	-
18	10 Mill. oder mehr					21	876 906		
19	Insgesamt	181	12 102	498	1 339 214	35	31 792		

Mit 20 Mitunternehmern

1	1 - 5 000	149	355	92	322	18	32
2	5 000 - 10 000	101	757	62	457	9	67
3	10 000 - 15 000	81	1 005	59	729	6	78
4	15 000 - 20 000	64	1 111	36	1 192	3	47
5	20 000 - 25 000	54	1 225	37	810	}	116
6	25 000 - 30 000	45	1 228	14	360		
7	30 000 - 40 000	75	2 592	40	1 333	4	135
8	40 000 - 50 000	60	2 637	31	1 315	3	97
9	50 000 - 60 000	42	2 288	33	1 706	}	448
10	60 000 - 75 000	49	3 313	29	1 884		
11	75 000 - 100 000	55	4 799	51	4 396	4	317
12	100 000 - 250 000	86	12 606	194	29 730	15	2 323
13	250 000 - 500 000	11	3 646	158	52 641	}	21 235
14	500 000 - 1 Mill.	3	1 664	115	79 816		
15	1 Mill. - 2 Mill.	-	-	120	161 843		
16	2 Mill. - 5 Mill.	-	-	142	423 024		
17	5 Mill. - 10 Mill.	-	-	63	430 475		
18	10 Mill. oder mehr	-	-	73	3 817 024		
19	Insgesamt	875	39 229	1 349	5 009 064	101	65 406

Gemeinschaften 1989  
nach Größenklassen des Gesamtbetrags der Einkünfte/Einnahmen

Überschuß der Einnahmen aus ... über die Werbungskosten				Einnahmen aus Kapitalvermögen		Summe der negativen Einkünfte	Gesamtbetrag der Einkünfte/Einnahmen		Lfd. Nr.
Vermietung und Verpachtung		sonstigen Einkünften		Ges./Gem.	1 000 DM		Ges./Gem.	1 000 DM	
Ges./Gem.	1 000 DM	Ges./Gem.	1 000 DM			Ges./Gem.			1 000 DM

oder Beteiligten

203	431	27	79	164	243	35	528	1 180	1
103	639	9	37	78	392	-	267	1 942	2
54	587			34	347	18	140	1 735	3
47	705			27	340	5	110	1 933	4
35	710			21	337	19	85	1 902	5
27	641			13	270	30	60	1 658	6
31	950			20	357	18	97	3 354	7
36	1 401			19	479	-	80	3 550	8
14	737					7	44	2 400	9
26	1 642			27	1 110	-	57	3 862	10
27	2 227	22	4 113			-	70	6 009	11
87	13 363			31	2 423	10	254	41 299	12
46	15 546			17	2 438	126	176	65 529	13
39	24 915					-	177	125 094	14
6	7 172					28	137	192 597	15
5	7 585			26	24 669	1	169	537 360	16
						-	73	503 006	17
						25	69	2 315 980	18
786	79 253	58	4 230	477	33 407	323	2 593	3 810 389	19

oder Beteiligten

39	79	14	23	67	123	7	206	461	1
24	151	15	62	47	283	41	123	880	2
18	190			13	137	-	72	864	3
15	228			11	158	5	53	912	4
10	211			11	152	-	49	1 101	5
5	130			3	8	-	26	717	6
11	332			6	127	-	51	1 744	7
11	449			6	170	-	40	1 818	8
4	209					-	22	1 194	9
8	478			5	198	-	20	1 335	10
15	1 246	8	128			-	41	3 588	11
17	2 721			8	1 056	83	78	12 721	12
13	4 505			4	472	-	63	22 854	13
4	3 095					-	53	39 268	14
4	4 747					-	47	65 141	15
5	11 784			11	18 262	-	51	171 997	16
						48	32	231 343	17
						-	21	876 906	18
203	30 558	37	214	192	21 148	185	1 048	1 434 842	19

oder Beteiligten oder mehr

66	140	46	90	173	350	144	488	1 146	1
57	385	31	174	81	383	8	298	2 212	2
28	293	29	233	63	478	-	227	2 817	3
26	406	16	207	38	440	607	161	2 798	4
16	324	12	192	20	240	4	128	2 877	5
12	265	4	41	13	321	14	82	2 232	6
28	793			20	475	36	156	5 410	7
20	723	5	115	15	334	73	116	5 184	8
16	745			11	414	12	95	5 266	9
23	1 480			11	419	14	111	7 473	10
27	2 073			13	691	67	141	12 362	11
87	13 193			45	4 071	185	377	61 759	12
67	21 785			39	5 495	147	248	88 566	13
32	19 649			9	5 254	790	156	110 277	14
31	38 759	26	17 190	13	8 871	314	152	212 745	15
20	57 964			11	12 659	21	164	511 787	16
10	35 178					3	72	488 136	17
4	115 211			7	32 627	-	80	3 989 508	18
570	309 373	174	18 393	582	73 525	2 441	3 252	5 512 554	19

5 Personengesellschaften/  
5.2 Sondervergünstigungen nach Größenklassen

Lfd. Nr.	Gesamtbetrag der Einkünfte/ Einnahmen von ... bis unter ... DM	§ 6b EstG		§ 6c EstG		§ 6d EstG		§ 7b EstG		§ 7d Abs. 1 u. 4 EstG	
		Ges./Gem.	1 000 DM	Ges./Gem.	1 000 DM	Ges./Gem.	1 000 DM	Ges./Gem.	1 000 DM	Ges./Gem.	1 000 DM
1	1 - 5 000	3	67	5	226	-	-	1 402	6 172	3	133
2	5 000 - 10 000	4	907	4	140	-	-	393	1 886	3	567
3	10 000 - 15 000	3	239	4	12	-	-	167	1 006	3	602
4	15 000 - 20 000	-	-	6	97	-	-	102	676	3	110
5	20 000 - 25 000					-	-	60	522	-	-
6	25 000 - 30 000	10	1 396			-	-	51	534		
7	30 000 - 40 000	14	4 775			-	-	84	660	10	1 439
8	40 000 - 50 000	12	5 339			-	-	50	396		
9	50 000 - 60 000	13	6 243			-	-	45	447	7	175
10	60 000 - 75 000	10	2 330	15	2 476	-	-	31	346	15	3 123
11	75 000 - 100 000	16	3 302			-	-	37	700	16	809
12	100 000 - 250 000	73	38 486			-	-	86	1 830	62	5 921
13	250 000 - 500 000	49	23 415			-	-	42	705	60	11 744
14	500 000 - 1 Mill.	49	59 184			-	-	19	2 128	43	12 486
15	1 Mill. - 2 Mill.	42	41 584			-	-	15	3 330	32	8 218
16	2 Mill. - 5 Mill.	43	20 228			-	-	4	2 323	44	12 007
17	5 Mill. - 10 Mill.	17	37 533			-	-			26	19 463
18	10 Mill. oder mehr	30	127 391			-	-			34	79 224
19	Insgesamt	388	372 418	34	2 952			2 588	23 654	361	156 017

Lfd. Nr.	Gesamtbetrag der Einkünfte/ Einnahmen von ... bis unter ... DM	§ 76 EstDV		§ 78 EstDV		§ 80 EstDV		§ 81 EstDV		§ 82a EstDV	
		Ges./Gem.	1 000 DM	Ges./Gem.	1 000 DM	Ges./Gem.	1 000 DM	Ges./Gem.	1 000 DM	Ges./Gem.	1 000 DM
1	1 - 5 000	29	413	68	163	4	10			4 596	7 432
2	5 000 - 10 000	53	943	103	241			3	10	1 960	4 078
3	10 000 - 15 000	49	1 095	91	279					999	2 426
4	15 000 - 20 000	67	1 239	99	321					627	1 760
5	20 000 - 25 000	90	2 159	90	324					396	1 505
6	25 000 - 30 000	100	1 748	60	185	11	522			334	1 031
7	30 000 - 40 000	365	6 919	70	438					408	1 644
8	40 000 - 50 000	566	11 698	33	532					288	1 446
9	50 000 - 60 000	539	12 542	26	477					184	919
10	60 000 - 75 000	611	14 336	26	586	5	292			192	1 386
11	75 000 - 100 000	637	16 645	24	587	5	105			205	1 258
12	100 000 - 250 000	860	27 863	25	671	21	3 210	3	45	308	2 265
13	250 000 - 500 000	60	2 913	3	217	20	3 247			86	883
14	500 000 - 1 Mill.	17	1 865	3	80	18	3 624			31	392
15	1 Mill. - 2 Mill.	4	498			16	8 088			14	287
16	2 Mill. - 5 Mill.					17	23 546			9	1 196
17	5 Mill. - 10 Mill.	3	487			11	5 507			3	20
18	10 Mill. oder mehr					28	19 224			3	49
19	Insgesamt	4 050	103 362	721	5 102	156	67 373	6	54	10 643	29 978

Lfd. Nr.	Gesamtbetrag der Einkünfte/ Einnahmen von ... bis unter ... DM	§ 82k EstDV		§ 14 Berlinförderungs-gesetz		Erhöhte Absetzungen nach dem BerlinFG für					
		Ges./Gem.	1 000 DM	Ges./Gem.	1 000 DM	Ein- und Zwei-familienhäuser, Eigentumswohnungen		Mehrfamilien-häuser		Modernisierungs-maßnahmen bei Mehrfamilien-häusern	
						Ges./Gem.	1 000 DM	Ges./Gem.	1 000 DM	Ges./Gem.	1 000 DM
1	1 - 5 000	8	41	15	1 544	47	192	6	176	11	117
2	5 000 - 10 000	3	59			19	127	5	17	4	112
3	10 000 - 15 000			13	1 078	5	20	3	49	4	245
4	15 000 - 20 000			10	1 943						
5	20 000 - 25 000			10	356			3	246	9	135
6	25 000 - 30 000			10	277			6	182	3	64
7	30 000 - 40 000			41	1 341			4	281	6	31
8	40 000 - 50 000			24	1 860			3	106	6	59
9	50 000 - 60 000	14	544	27	1 433			5	116	3	41
10	60 000 - 75 000			31	1 800	16	221	4	65	8	150
11	75 000 - 100 000			39	3 470			7	428	6	80
12	100 000 - 250 000			179	29 523			13	4 402		
13	250 000 - 500 000			141	36 018			8	529	9	299
14	500 000 - 1 Mill.			134	30 645			4	281		
15	1 Mill. - 2 Mill.			85	54 429			3	13 195		
16	2 Mill. - 5 Mill.			62	57 223						
17	5 Mill. - 10 Mill.			33	158 472			5	7 369		
18	10 Mill. oder mehr			24	66 593						
19	Insgesamt	25	646	878	448 006	87	561	79	27 442	69	1 332

Gemeinschaften 1989  
des Gesamtbetrags der Einkünfte/Einnahmen

§ 7d Abs. 7 EStG		§ 7e EStG		§ 7f EStG		§ 7g EStG		§ 74 EStDV				Lfd. Nr.
								der Rücklage zugeführt		Rücklage am Schluß d. Wirtschaftsjahres		
Ges./Gem.	1 000 DM	Ges./Gem.	1 000 DM	Ges./Gem.	1 000 DM	Ges./Gem.	1 000 DM	Ges./Gem.	1 000 DM	Ges./Gem.	1 000 DM	
-	-	-	-	-	-	59	248			3	19	1
-	-	-	-	-	-	59	219	5	345	3	5	2
-	-	-	-	-	-	56	506			3	257	3
						45	268					4
						61	540					5
						58	405					6
						168	1 394			8	913	7
10	268			4	2 249	159	1 380					8
		10	4 363			160	1 905			3	71	9
				4	9 134	205	1 690	5	605	3	452	10
				3	939	283	3 155			11	943	11
17	428			12	921	831	9 329	13	2 418	38	6 174	12
4	45			13	2 402	438	6 510	20	3 564	36	9 826	13
5	440			12	2 626	149	3 354	14	1 432	37	11 414	14
4	76			11	1 916	27	1 571	24	4 462	52	18 556	15
				23	8 087	9	2 183	33	9 298	63	39 930	16
						6	3 801	24	3 274	43	32 712	17
3	669			9	17 428	24	9 871	36	6 931	49	92 642	18
43	1 925	10	4 363	91	45 699	2 797	48 329	174	32 330	352	213 912	19

§ 82b EStDV		§ 82d EStDV		§ 82f EStDV		§ 82g EStDV		§ 82h EStDV		§ 82i EStDV		Lfd. Nr.
Ges./Gem.	1 000 DM	Ges./Gem.	1 000 DM	Ges./Gem.	1 000 DM	Ges./Gem.	1 000 DM	Ges./Gem.	1 000 DM	Ges./Gem.	1 000 DM	
2 913	16 934	-	-			51	494	60	510	33	265	1
1 444	10 842					26	171	37	348	15	362	2
854	8 336	4	41			22	158	22	121	22	312	3
502	5 600					11	167	10	95	13	265	4
343	4 092	-	-			15	111	8	209	6	174	5
278	3 730	-	-			7	151	8	154	4	77	6
345	5 328	3	139			8	163	9	123	8	491	7
211	4 306	-	-			7	134	3	29	10	103	8
140	3 106			17	16 153	3	110	4	177	8	227	9
135	3 283					10	147	4	72	9	196	10
108	2 866	5	317			5	355	3	34	4	38	11
169	5 537					17	587	11	228	27	825	12
23	1 381	8	931			3	69			13	359	13
5	318	6	1 419							4	171	14
		8	1 073									15
4	502	22	3 635			3	170	4	275			16
		8	875							8	2 250	17
		24	21 728									18
7 474	76 162	88	30 156	17	16 153	188	2 984	183	2 379	184	6 111	19

§ 1 Auslandsinvestitions-gesetz		§ 3 Auslandsinvestitions-gesetz		§ 3 Zonenrandförderungs-gesetz				§§ 7, 12 Abs. 3 Schutzbau-gesetz		Insgesamt		Lfd. Nr.
				Steuerfreie Rücklagen		Sonder-abschreibungen						
Ges./Gem.	1 000 DM	Ges./Gem.	1 000 DM	Ges./Gem.	1 000 DM	Ges./Gem.	1 000 DM	Ges./Gem.	1 000 DM	Ges./Gem.	1 000 DM	
4	9			14	5 200	53	6 648	11	29	8 734	2 458	1
3	63			5	4 185	57	10 362	4	14	3 929	3 257	2
-	-			6	4 863	38	5 021			2 186	1 918	3
						36	4 892	5	254	1 434	2 129	4
		4	88	6	2 077	63	4 810	3	8	1 090	857	5
				11	6 898	78	9 746			947	839	6
				32	5 378	152	15 336	3	11	1 631	2 401	7
				37	4 152	180	13 375			1 487	2 647	8
				23	2 124	133	9 459			1 244	1 887	9
				39	5 072	163	9 523			1 410	2 961	10
				44	5 761	218	25 077	3	13	1 569	3 130	11
				175	40 079	766	86 174	5	65	3 464	28 103	12
				108	32 152	515	103 712			1 502	36 872	13
		3	2 701	63	51 482	342	123 721			863	38 273	14
				38	45 339	182	120 442	3	23	488	77 169	15
4	1 331	4	6 954	27	39 715	126	136 595			395	38 770	16
		5	5 725	6	29 868	37	77 463			164	153 624	17
		7	9 749	8	67 223	36	127 788			170	33 867	18
11	1 401	23	25 216	642	351 578	3 175	890 147	37	420	32 707	283 151	19



5 Personengesellschaften/Gemeinschaften 1989  
5.3 Aufwendungen besonderer Art nach Größenklassen des Gesamtbetrags der Einkünfte/Einnahmen

Gesamtbetrag der Einkünfte/Einnahmen von ... bis unter ... DM	Pensionsrückstellung (§ 6a EStG)						Pensionskassen							
	Zuführung zur Rückstellung für Pensionsverpflichtungen		Pensionszahlungen des Jahres 1989 insgesamt		Höhe der Rückstellung für Pensionsverpflichtungen am Schluß des Wirtschaftsjahres		Zuwendungen an Pensionskassen nach § 4c EStG							
	Ges./Gem.	1 000 DM	Ges./Gem.	1 000 DM	Ges./Gem.	1 000 DM	Ges./Gem.	1 000 DM						
1	1	-	5 000	11	220	3	33	12	1 230	-	-			
2	5 000	-	10 000	10	209	8	236	12	7 310	-	-			
3	10 000	-	15 000	7	205	7	226	9	3 215	-	-			
4	15 000	-	20 000	9	334	9	299	12	5 836	-	-			
5	20 000	-	25 000	9	361	8	242	14	6 697	-	-			
6	25 000	-	30 000	17	1 343	11	359	22	8 077	-	-			
7	30 000	-	40 000	25	1 833	18	1 932	36	37 927	-	-			
8	40 000	-	50 000	24	437	14	497	26	10 311	-	-			
9	50 000	-	60 000	13	536	12	310	25	8 902	}	9	245		
10	60 000	-	75 000	27	1 747	21	1 371	40	37 121					
11	75 000	-	100 000	42	998	33	778	68	18 569					
12	100 000	-	250 000	257	14 172	191	10 232	347	173 450					
13	250 000	-	500 000	283	15 404	180	8 146	375	193 294					
14	500 000	-	1 Mill.	322	23 991	251	57 204	419	430 043					
15	1 Mill.	-	2 Mill.	335	47 315	249	31 416	408	567 634					
16	2 Mill.	-	5 Mill.	389	69 827	303	56 910	441	949 756					
17	5 Mill.	-	10 Mill.	159	70 631	138	43 878	178	963 146				3	155
18	10 Mill.	oder mehr		189	389 700	162	285 034	211	6 272 020				5	3 229
19		Insgesamt		2 128	639 262	1 618	499 108	2 655	9 694 536				17	3 630

Gesamtbetrag der Einkünfte/Einnahmen von ... bis unter ... DM	noch: Pensionskassen		Unterstützungskassen								
	Höhe des Kassenvermögens am Schluß des Wirtschaftsjahres		Zuwendungen an Unterstützungskassen nach § 4d EStG		Zahlungen		Höhe des Kassenvermögens am Schluß des Wirtschaftsjahres				
	Ges./Gem.	1 000 DM	Ges./Gem.	1 000 DM	Ges./Gem.	1 000 DM	Ges./Gem.	1 000 DM			
1	1	-	5 000	-	-	-	-	-	-	-	
2	5 000	-	10 000	-	-	3	113	-	-	-	
3	10 000	-	15 000	-	-	-	-	-	-	-	
4	15 000	-	20 000	-	-	-	-	-	-	-	
5	20 000	-	25 000	-	-	-	-	-	-	-	
6	25 000	-	30 000	-	-	-	-	-	-	-	
7	30 000	-	40 000	-	-	-	-	-	-	-	
8	40 000	-	50 000	-	-	-	-	-	-	-	
9	50 000	-	60 000	-	-	-	-	-	-	-	
10	60 000	-	75 000	11	9 304	5	281	8	174	10	2 727
11	75 000	-	100 000	-	-	13	256	5	104	7	756
12	100 000	-	250 000	-	-	20	606	29	1 316	31	10 319
13	250 000	-	500 000	-	-	24	1 394	29	956	33	14 902
14	500 000	-	1 Mill.	-	-	24	1 941	34	1 604	35	17 964
15	1 Mill.	-	2 Mill.	-	-	25	4 526	41	2 163	40	29 866
16	2 Mill.	-	5 Mill.	-	-	36	4 856	45	4 206	49	51 634
17	5 Mill.	-	10 Mill.	-	-	30	12 180	24	3 807	28	52 636
18	10 Mill.	oder mehr		-	-	25	6 768	33	9 499	33	124 099
19		Insgesamt		11	9 304	214	33 031	251	23 945	266	304 902

5 Personengesellschaften/Gemeinschaften 1989  
 5.4 Absetzungen für Abnutzung oder Substanzverringerung (AfA) nach § 7 EStG  
 und Betriebsausgaben i.S.d. § 4 Abs. 5 EStG

Gesamtbetrag der Einkünfte/ Einnahmen  von ... bis unter ... DM		Absetzungen für Abnutzung oder Substanzverringerung nach § 7 EStG							
		Bei Gewinneinkünften für							
		Gebäude				bewegliche Wirtschaftsgüter			
		Lineare AfA		Degressive AfA		Lineare AfA		Degressive AfA	
Ges./Gem.	1 000 DM	Ges./Gem.	1 000 DM	Ges./Gem.	1 000 DM	Ges./Gem.	1 000 DM		
1	1 - 5 000	2 684	33 386	254	25 395	6 441	92 389	471	9 475
2	5 000 - 10 000	2 351	28 190	206	9 010	5 332	95 671	373	14 049
3	10 000 - 15 000	2 165	33 090	209	6 480	4 854	97 911	368	8 710
4	15 000 - 20 000	1 970	30 409	167	4 941	4 433	99 879	340	11 314
5	20 000 - 25 000	1 967	24 738	185	4 822	4 361	97 687	331	13 711
6	25 000 - 30 000	1 980	27 005	182	5 596	4 361	121 878	355	24 651
7	30 000 - 40 000	4 177	52 808	373	14 995	9 128	249 463	766	42 503
8	40 000 - 50 000	4 033	55 348	326	9 115	8 149	224 118	729	29 865
9	50 000 - 60 000	3 352	46 305	279	11 242	6 927	193 403	701	27 743
10	60 000 - 75 000	4 160	68 861	349	10 132	8 390	278 314	907	45 896
11	75 000 - 100 000	5 282	97 508	527	25 215	10 766	445 903	1 334	66 442
12	100 000 - 250 000	13 777	449 871	1 750	116 218	27 909	1 911 308	4 554	396 954
13	250 000 - 500 000	7 175	349 412	1 248	114 855	14 409	1 752 099	3 105	437 383
14	500 000 - 1 Mill.	4 321	428 250	844	105 030	7 937	2 064 419	2 067	529 250
15	1 Mill. - 2 Mill.	2 424	442 020	547	123 478	3 915	1 849 591	1 185	563 491
16	2 Mill. - 5 Mill.	1 686	554 122	445	151 595	2 487	2 222 690	877	923 826
17	5 Mill. - 10 Mill.	522	279 939	143	161 770	754	1 522 232	302	669 267
18	10 Mill. oder mehr	431	887 848	127	206 477	624	4 207 747	266	1 202 951
19	Insgesamt	64 457	3 889 112	8 161	1 106 367	131 177	17 526 711	19 031	5 017 486

Gesamtbetrag der Einkünfte/ Einnahmen  von ... bis unter ... DM		noch: Absetzungen für Abnutzung etc.					
		Bei Einkünften aus Vermietung und Verpachtung für					
		Gebäude				Betriebsausgaben (\$ 4 Abs. 5 EStG)	
		Lineare AfA		Degressive AfA			
Ges./Gem.	1 000 DM	Ges./Gem.	1 000 DM	Ges./Gem.	1 000 DM		
1	1 - 5 000	37 618	66 943	1 723	17 894	747	996
2	5 000 - 10 000	18 191	42 770	1 066	13 902	651	1 303
3	10 000 - 15 000	8 933	29 950	708	8 736	646	1 389
4	15 000 - 20 000	5 327	24 110	513	7 927	560	1 237
5	20 000 - 25 000	3 620	19 142	406	7 273	571	1 126
6	25 000 - 30 000	2 803	17 025	333	6 453	609	1 267
7	30 000 - 40 000	3 749	26 972	457	10 315	1 226	3 401
8	40 000 - 50 000	2 409	20 904	308	8 159	1 117	4 157
9	50 000 - 60 000	1 607	17 600	235	7 945	1 015	3 032
10	60 000 - 75 000	1 666	21 407	247	7 752	1 440	4 064
11	75 000 - 100 000	1 803	28 803	305	11 164	1 934	6 451
12	100 000 - 250 000	3 108	88 998	598	35 407	6 076	33 306
13	250 000 - 500 000	908	65 423	202	22 750	3 717	35 026
14	500 000 - 1 Mill.	376	43 211	66	12 233	2 274	37 283
15	1 Mill. - 2 Mill.	98	30 209	26	8 978	1 106	37 938
16	2 Mill. - 5 Mill.	55	33 821	13	6 641	775	45 897
17	5 Mill. - 10 Mill.	20	34 510			224	26 301
18	10 Mill. oder mehr	14	26 786	5	55 300	216	38 745
19	Insgesamt	92 305	638 576	7 211	248 837	24 904	282 919



# **ANHANG**

Erhebungsunterlagen

Anlage St

Finanzamt
Steuernummer

- zur Einkommensteuererklärung
- zur Körperschaftsteuererklärung
- zur Erklärung zur gesonderten – und einheitlichen – Feststellung

Diese Anlage ist Bestandteil der Steuererklärung und zusammen mit den übrigen Erklärungsvordrucken abzugeben. Die Angaben sind zur Ergänzung der Besteuerungsunterlagen für Zwecke der Statistik 1989 nach dem Gesetz über Steuerstatistiken erforderlich (§ 150 Abs. 5 AO).

Beziehen Sie Einkünfte als Mitunternehmer oder Beteiligter, so sind die Angaben in dieser Anlage insoweit von der Gesellschaft zusammen mit der Erklärung zur gesonderten und einheitlichen Feststellung von Besteuerungsgrundlagen zu machen. Wird der Gewinn gesondert festgestellt, so sind die Angaben insoweit zusammen mit der Erklärung zur gesonderten Feststellung der Besteuerungsgrundlagen zu machen.

Abkürzungen: AO = Abgabenordnung; EStG = Einkommensteuergesetz; EStDV = Einkommensteuer-Durchführungsverordnung; BerlinFG = Berlinförderungsgesetz

99	35
89	

Kz	Wert

1	Bei der Ermittlung der Einkünfte und des Einkommens 1989 (bei Gewerbetreibenden ggf. Gewinn des Wirtschaftsjahrs 1988/89, bei Land- und Forstwirten ggf. Wirtschaftsjahr 1989/90) wurde(n)	
2	<b>Absetzungen für Abnutzung nach § 7 EStG vorgenommen:</b>	DM
3	bei Gewinneinkünften: für Gebäude linear	44
4	für Gebäude degressiv	45
5	für bewegliche Wirtschaftsgüter linear	46
6	für bewegliche Wirtschaftsgüter degressiv	47
7	bei Einkünften aus Vermietung und Verpachtung: für Gebäude linear	54
8	für Gebäude degressiv	55
9	<b>Steuerbegünstigungen für Gebäude/Eigentumswohnungen in Anspruch genommen:</b>	
10	nach § 7 b EStG insgesamt	18
11	nach § 14 a BerlinFG für Mehrfamilienhäuser in Berlin (West)	82
12	nach § 15 BerlinFG für Ein- und Zweifamilienhäuser sowie Eigentumswohnungen in Berlin (West)	83
13	Bei Ehegatten: Die Steuerbegünstigungen betreffen ein zweites Objekt <input type="checkbox"/> Ja	64   Ja = 1
14	nach §§ 7, 12 Abs. 3 Schutzbaugesetz	66
15	nach § 14 b BerlinFG für Modernisierungsmaßnahmen bei Mehrfamilienhäusern in Berlin (West)	61
16	nach § 82 a EStDV für Anlagen und Einrichtungen bei Gebäuden	37
17	nach § 82 g EStDV von Herstellungskosten für bestimmte Baumaßnahmen	78
18	nach § 82 i EStDV von Herstellungskosten bei Baudenkmälern	62
19	<b>erhöhte Absetzungen vorgenommen:</b>	
20	nach § 14 BerlinFG für Anlagegüter in Berlin (West)	81
21	nach § 7 d Abs. 1 und 4 EStG (Begünstigung von Umweltschutzanlagen)	32
22	nach § 7 d Abs. 7 EStG (Begünstigung von Zuschüssen für Umweltschutzanlagen)	33

Zeile		DM
23	neben den Absetzungen für Abnutzung nach § 7 EStG in Anspruch genommen:	
24	nach § 7 e EStG (Bewertungsfreiheit für Fabrikgebäude, Lagerhäuser, landwirtschaftliche Betriebsgebäude)	20
25	nach § 7 f EStG (Bewertungsfreiheit für private Krankenhäuser)	27
26	nach § 7 g EStG (Sonderabschreibung zur Förderung kleiner und mittlerer Betriebe)	65
27	nach § 76 EStDV (Begünstigung von Investitionen durch Land- und Forstwirte)	28
28	nach § 78 EStDV (Begünstigung von Investitionen durch Land- und Forstwirte)	31
29	nach § 81 EStDV (Bewertungsfreiheit für Bergbauinvestitionen)	35
30	nach § 82 d EStDV (Bewertungsfreiheit für Forschungs- und Entwicklungsinvestitionen)	67
31	nach § 82 f EStDV (Bewertungsfreiheit für Seeschiffe und Luftfahrzeuge)	43
32	nach § 82 h EStDV größerer Erhaltungsaufwand für bestimmte Baumaßnahmen auf 1989 verteilt	79
33	nach § 82 k EStDV größerer Erhaltungsaufwand bei Baudenkmälern auf 1989 verteilt	63
34	nach § 33 EStG Aufwendungen zur Erhaltung von Baudenkmälern geltend gemacht	60
35	nach § 80 EStDV ein Bewertungsabschlag für bestimmte Wirtschaftsgüter ausländischer Herkunft vorgenommen	34
36	nach § 82 b EStDV größerer Erhaltungsaufwand bei Wohngebäuden auf 1989 verteilt	38
37	nach § 1 Auslandsinvestitionsgesetz eine steuerfreie Rücklage gebildet (bei Überführung bestimmter Wirtschaftsgüter in Gesellschaften, Betriebe oder Betriebsstätten im Ausland)	52
38	nach § 3 Auslandsinvestitionsgesetz eine steuerfreie Rücklage für Verluste von ausländischen Tochtergesellschaften gebildet	53
39	nach § 3 Zonenrandförderungsgesetz Sonderabschreibungen vorgenommen	56
40	eine steuerfreie Rücklage gebildet	19
41	nach § 6 a EStG der Rückstellung für Pensionsverpflichtungen zugeführt	49
42	an Pensionen insgesamt gezahlt	58
43	Rückstellung am Schluß des Wirtschaftsjahrs insgesamt	57
44	nach § 4 c EStG Zuwendungen an Pensionskassen gezahlt	59
45	Kassenvermögen am Schluß des Wirtschaftsjahrs	10
46	nach § 4 d EStG Zuwendungen an Unterstützungskassen gezahlt	11
47	aus der Unterstützungskasse insgesamt gezahlte Renten und Beihilfen	13
48	Kassenvermögen am Schluß des Wirtschaftsjahrs	12
49	nach § 6 b EStG begünstigte Gewinne übertragen	14
50	nach § 6 c EStG begünstigte Gewinne übertragen	15
51	nach § 6 d EStG der Rücklage bei Erwerb gefährdeter Betriebe zugeführt	84
52	nach § 74 EStDV der Rücklage für Preissteigerung zugeführt	50
53	steuerfreie Rücklage am Schluß des Wirtschaftsjahrs insgesamt	26
54	Betriebsausgaben im Sinne des § 4 Abs. 5 EStG (Geschenke, Bewirtungsaufwendungen usw., jedoch ausgenommen Aufwendungen für Fahrten zwischen Wohnung und Betriebsstätte und für Familienheimfahrten) abgezogen	39
	Kz Wert    Kz Wert    Kz Wert    Kz Wert    Kz Wert    Kz Wert    Kz Wert	

**Finanzamt**

Steuernummer
--------------

**Statistisches Blatt**

- ESt 3 B -

**Gesonderte und einheitliche Feststellung von Besteuerungsgrundlagen 1989**

<b>Einkünfte aus Land- und Forstwirtschaft</b> *) ohne Veräußerungsgewinne i.S.d. §§ 14, 14 a Abs. 1 bis 3 EStG sowie ohne Berücksichtigung der Freibeträge nach § 14 a Abs. 4 u. 5 EStG				DM (Negative Beträge mit Minuszeichen)	DM (Negative Beträge mit Minuszeichen)
Gewinn *) im Wirtschaftsjahr 1988/89	DM	davon entfallen auf das Kalenderjahr 1989 ▶			
Gewinn *) im Wirtschaftsjahr 1989/90	DM	davon entfallen auf d. Kalenderjahr 1990 ▶	DM	auf d. Kalenderjahr 1989 entfallen ▶	+
Veräußerungsgewinne im Sinne des §§ 14, 14 a Abs. 1 bis 3 EStG im Kalenderjahr 1989 - vor Abzug eines etwaigen Freibetrags -				+	01
<b>Einkünfte aus Gewerbebetrieb</b> - einschl. Veräußerungsgewinne, jedoch vor Abzug eines etwaigen Freibetrags nach § 16 Abs. 4 EStG, aber ausschließlich des vom Organträger bilanzierten Ergebnisses und des Einkommens der Organgesellschaft -					02
Einkommen der Organgesellschaft (§§ 14 bis 19 KStG)					03
<b>Einkünfte aus selbständiger Arbeit</b> - einschließlich Veräußerungsgewinne, jedoch vor Abzug eines etwaigen Freibetrags nach § 18 Abs. 3 EStG -					04
<b>Einnahmen aus Kapitalvermögen</b> - die tatsächlichen Werbungskosten lt. Spalte 18 der Anlage ESt 1, 2, 3 B, mindestens jedoch die Werbungskosten-Pauschbeträge sowie die Sparer-Freibeträge werden bei den Einkommensteuerveranlagungen der Beteiligten berücksichtigt -					05
<b>Einkünfte aus Vermietung und Verpachtung</b>					06
<b>Sonstige Einkünfte aus</b>					07
<b>Steuerbegünstigung zur Förderung des Wohneigentums</b> (Summe der wie Sonderausgaben abziehbaren Beträge)					08

<b>Nicht vom Finanzamt auszufüllen!</b>			
Finanzamt			
Steuernummer			
Gewerbekennzahl			
Zahl der Beteiligten			

Gewerbekennzahl \_\_\_\_\_

Zahl der Beteiligten \_\_\_\_\_

# Adressen- und Literaturverzeichnis



## Adressen- und Literaturverzeichnis

Adresse	Quelle	Titel der Veröffentlichung/des Beitrages
Statistisches Landesamt Baden-Württemberg Böblinger Straße 68 Postfach 10 60 33 70049 Stuttgart	Statistischer Bericht	Das Einkommen der Einkommensteuerpflichtigen und seine Besteuerung in Baden-Württemberg 1989
Bayerisches Landesamt für Statistik und Datenverarbeitung Neuhauser Straße 8 80288 München	Bayern in Zahlen 4/94 u. und  12/93	Die Einkommensstruktur der natürlichen Personen in Bayern 1989  Die veranlagten Einkommensteuerpflichtigen in Bayern 1989
Statistisches Landesamt Berlin Alt-Friedrichsfelde 60 10702 Berlin	Sonderheft	Das Einkommen der Einkommensteuerpflichtigen und seine Besteuerung in Berlin-(West) 1989
Landesamt für Datenverarbeitung und Statistik Brandenburg Dortusstraße 46 Postfach 60 10 52 14410 Potsdam	-----	-----
Statistisches Landesamt Bremen An der Weide 14 - 16 Postfach 10 13 09 28013 Bremen	Statistischer Bericht	In Vorbereitung
Statistisches Landesamt Hamburg Steckelhörn 12 20453 Hamburg	Hamburg in Zahlen  Statistischer Bericht	Einkommen und seine Verteilung in Hamburg 1989 - Ergebnisse der Lohn- und Einkommensteuerstatistik  Stadtteilsergebnisse aus der Lohn- und Einkommensteuerstatistik 1986 und 1989
Hessisches Statistisches Landesamt Rheinstraße 35/37 Postfach 65175 Wiesbaden	Staat und Wirtschaft in Hessen 6/93  Beiträge zur Statistik Hessens Nr. 285	Einkommen und Besteuerung der Lohn- und Einkommensteuerpflichtigen 1989 Die veranlagten Einkommen in Hessen 1989  - Ergebnisse der Einkommensteuer- und der Körperschaftsteuerstatistik
Statistisches Landesamt Mecklenburg-Vorpommern Lübecker Straße 287 Postfach 02 01 35 19018 Schwerin	-----	-----

## Adressen- und Literaturverzeichnis

Adresse	Quelle	Titel der Veröffentlichung/des Beitrages
Niedersächsisches Landesamt für Statistik Geibelstraße 61 - 65 Postfach 44 60 30044 Hannover	Statistischer Bericht	Einkommen der Einkommensteuerpflichtigen und seine Besteuerung 1989/1986
Landesamt für Datenverarbeitung und Statistik Nordrhein-Westfalen Mauerstraße 51 Postfach 10 11 05 40193 Düsseldorf	Statistischer Bericht	Das Einkommen der Einkommensteuer- pflichtigen und seine Besteuerung 1989
Statistisches Landesamt Rheinland-Pfalz Mainzer Straße 14 - 16 56130 Bad Ems	Statistischer Bericht	Das einkommensteuerpflichtige Einkommen und seine Besteuerung 1989
	Statistische Monatshefte 12/93	Einkommenschichtung 1989
Statistisches Landesamt Saarland Virchowstraße 7 Postfach 10 30 44 66030 Saarbrücken	Statistischer Bericht	Steuern 1989
Statistisches Landesamt des Freistaates Sachsen Macherstraße 31 Postfach 105 01911 Kamenz	-----	-----
Statistisches Landesamt Sachsen-Anhalt Nietlebener Straße 1 (Merseburger Straße 2, ab 1.07.1995) Postfach 20 11 56 06012 Halle (Saale)	-----	-----
Statistisches Landesamt Schleswig-Holstein Fröbelstraße 15 - 17 Postfach 11 41 24100 Kiel	Statistischer Bericht	Das Einkommen der Einkommensteuer- pflichtigen und seine Besteuerung in Schleswig-Holstein 1989
	Statistische Monatshefte 2/94	Das Einkommen und seine Verteilung 1989: Konsolidierte Ergebnisse der Lohn- und Einkommensteuerstatistik
Thüringer Landesamt für Statistik Leipziger Straße 71 Postfach 8 63 99017 Erfurt	-----	-----



# Fachserie 14: Finanzen und Steuern

## Reihe 1: Haushaltsansätze

Reihe eingestellt (es wird jährlich nur noch eine Kommentierung in „Wirtschaft und Statistik“ veröffentlicht).

## Reihe 2: Vierteljährliche Kassenergebnisse der öffentlichen Haushalte

Der *vierteljährliche Bericht* gliedert die kassenmäßigen Ausgaben und Einnahmen von Bund, Lastenausgleichsfonds, ERP-Sondervermögen, Ländern, Gemeinden und Gemeindeverbänden nach Art und Körperschaftsgruppen. Darüber hinaus werden die Ausgaben für Baumaßnahmen nach ausgewählten Aufgabenbereichen aufgeschlüsselt; die kassenmäßigen Steuereinnahmen und der Schuldenstand der Gebietskörperschaften sind in gesonderten Übersichten dargestellt.

In dem Bericht für das 2., 3. und 4. Vierteljahr werden auch kumulierte Ergebnisse (Halbjahr, Dreivierteljahr, Jahr) veröffentlicht.

## Reihe 3: Rechnungsergebnisse

In dieser Reihe erscheinen *jährlich* nach Aufgabenbereichen, Ausgabe-/Einnahmearten und Ländern gegliederte Berichte über die Rechnungsergebnisse

des öffentlichen Gesamthaushalts (Reihe 3.1), und der kommunalen Haushalte (Reihe 3.3).

Daneben erfolgt für einzelne wichtige Aufgabenbereiche eine tiefere funktionale Aufgliederung der Jahresrechnungsergebnisse der öffentlichen Haushalte, und zwar für

Bildung, Wissenschaft und Kultur (Reihe 3.4), Soziale Sicherung und Gesundheit, Sport und Erholung (Reihe 3.5).

Ergebnisse der Hochschulfinanzstatistik werden in der Fachserie 11 „Bildung und Kultur“, Reihe 4.5 „Finanzen der Hochschulen“ veröffentlicht.

## Reihe 4: Steuerhaushalt

Die *vierteljährlichen* Berichte (4. Vierteljahr mit Jahresergebnis) enthalten Angaben über die kassenmäßigen Steuereinnahmen des Bundes, der Länder und der Gemeinden und Gemeindeverbände nach Ländern und Steuerarten sowie über die Verteilung im Rahmen des Steuerverbundes. Zum Jahresergebnis werden ergänzend methodische Erläuterungen mit Hinweisen auf Zahlungsweise, Zahlungstermine und Tarife der ergebnisbigsten Steuern gebracht.

## Reihe 4.S: Sonderbeiträge

### Reihe 4.S.1: Kassenmäßige Steuereinnahmen 1977 bis 1987

Dieser Bericht enthält für die Jahre 1977 bis 1987 nach Ländern gegliedert Angaben über das jährliche Aufkommen an Einzelsteuern und deren Verteilung auf die Körperschaften Bund, (Europäische Gemeinschaften) Länder und Gemeinden/Gv. Für den gemeindlichen Bereich sind die Daten darüber hinaus nach kreisfreien Städten, kreisangehörigen Ge-

meinden und Landkreisen unterteilt. In langen Reihen wird ein Überblick über die Einnahmeentwicklung seit 1950 gegeben.

## Reihe 5: Schulden der öffentlichen Haushalte

In der *jährlichen* Veröffentlichung werden Angaben über den Stand der Schulden von Bund, Lastenausgleichsfonds, ERP-Sondervermögen, Ländern, Gemeinden, Gemeindeverbänden, Zweckverbänden und sonstigen juristischen Personen zwischengemeindlicher Zusammenarbeit nach Arten und Fälligkeit sowie über Bürgschaften, Garantien und sonstige Gewährleistungen dieser Körperschaften gebracht. Außerdem werden die Schuldenaufnahmen und Tilgungen nachgewiesen.

## Reihe 6: Personal des öffentlichen Dienstes

Die *jährliche* Veröffentlichung enthält Angaben über die Zahl der Beschäftigten am Stichtag 30. Juni bei Bund, Ländern, Gemeinden und Gemeindeverbänden, kommunalen Zweckverbänden, der Deutschen Bundes-/Reichsbahn und der Deutschen Bundespost (unmittelbarer öffentlicher Dienst); bei der Bundesanstalt für Arbeit, den Sozialversicherungsträgern und den Trägern der Zusatzversorgung von Bund, Ländern, Gemeinden und Gemeindeverbänden (mittelbarer öffentlicher Dienst), sowie bei rechtlich selbständigen Einrichtungen für Wissenschaft, Forschung und Entwicklung des öffentlichen oder privaten Rechts, die auf Dauer überwiegend öffentlich finanziert werden, sofern die Zuwendungen den Betrag von 300 000 DM jährlich übersteigen, und rechtlich selbständigen öffentlichen Versorgungs-, Entsorgungs- und Verkehrsunternehmen.

Ab 1986 wird das Personal *jährlich* nach Art, Umfang und Dauer des Dienstverhältnisses, Aufgabenbereich, Geschlecht, Laufbahngruppe, Einstufung und Alter erfaßt. Über die Empfänger von Versorgungsbezügen nach Beamten-/Soldatenversorgungsrecht und nach beamtenrechtlichen Grundsätzen werden für Bund und Länder Eckzahlen dargestellt. In jedem dritten Jahr werden zusätzlich die ehemaligen Besoldungsgruppen erfaßt, in jedem sechsten Jahr der kommunale Bereich.

## Reihe 7: Einkommen- und Vermögensteuer

In *dreijährlicher* Folge werden – unter Auswertung der steuerlichen Veranlagungsergebnisse – folgende Steuerstatistiken herausgegeben:

### 7.1 Einkommensteuer

Der Bericht gibt Aufschluß über die Höhe und Struktur der Einkünfte, die Besteuerung des erfaßten Einkommens sowie über Sonderausgaben, außergewöhnliche Belastungen und Sondervergünstigungen der zur Einkommensteuer veranlagten natürlichen Personen. Ferner sind die Einkünfte aller Lohn- und Einkommensteuerpflichtigen in einer steuerlichen Einkommenspyramide dargestellt. Daneben werden aufgrund einheitlicher Gewinnfeststellung die Einkünfte und Sondervergünstigungen Personengesellschaften/Gemeinschaften nachgewiesen.

## 7.2 Körperschaftsteuer

Die Veröffentlichung gibt einen Überblick über Höhe, Verteilung und Besteuerung des steuerlich erfaßten Einkommens der Körperschaften. Das Einkommen und die Steuerschuld der Körperschaftsteuerpflichtigen werden u.a. in der Gliederung nach Rechtsformen, Größenklassen des Gesamtbetrags der Einkünfte und im 6-jährigen Turnus nach Wirtschaftszweigen bis einschl. 1977 (ab 1983 siehe Reihe 7.S.1) veröffentlicht.

## 7.3 Lohnsteuer

Die Angaben dieser Veröffentlichung beziehen sich auf den Bruttolohn und die Lohnsteuer der veranlagten und nichtveranlagten Lohnsteuerpflichtigen in der Gliederung nach Größenklassen des Bruttolohns und der Einkünfte aus nichtselbständiger Arbeit, Steuerklassen und Geschlecht.

## 7.4 Vermögensteuer

Die Veröffentlichung (Erscheinungsfolge 3jährlich) enthält Angaben über die Zusammensetzung und Höhe des Vermögens der zur Vermögensteuer veranlagten Steuerpflichtigen. Die Schichtung des Vermögens wird für die natürlichen Personen u.a. in Verbindung mit ihrer Beteiligung am Erwerbsleben und der Haushaltsgröße der Veranlagungsgemeinschaft dargestellt, für die nichtnatürlichen Personen in Verbindung mit Rechtsformen.

## 7.5 Einheitswerte

### 7.5.1 Einheitswerte der gewerblichen Betriebe

Der in 3jährlicher Folge erscheinende Bericht vermittelt einen Einblick in Umfang und Struktur des bewerteten Betriebsvermögens. Auf der Grundlage der Vermögensaufstellung zur Ermittlung des Einheitswerts des gewerblichen Betriebs oder des einem freien Beruf dienenden Vermögens wird der nach bewertungsrechtlicher Abgrenzung Vermögens- und Kapitalaufbau in tiefer Gliederung nach Wirtschaftszweigen sowie nach Rechtsformen und Einheitswertgruppen nachgewiesen.

## Reihe 7.S: Sonderbeiträge

### 7.S.1: Wirtschaftliche Gliederung der Einkommen- und Körperschaftsteuerpflichtigen

Diese Veröffentlichung (Erscheinungsfolge: 6jährlich) enthält Angaben über die steuerlichen Einkünfte und die Einkommen- und Körperschaftsteuer von natürlichen Personen und Personengesellschaften/Gemeinschaften aus der Einkommensteuerstatistik sowie von juristischen Personen aus der Körperschaftsteuerstatistik nach Wirtschaftsbereichen.

## Reihe 8: Umsatzsteuer

Die zweijährlich erscheinende Veröffentlichung enthält Angaben über Steuerpflichtige, steuerbaren Umsatz und Umsatzsteuer in tiefer Gliederung nach Wirtschaftszweigen, z.T. kombiniert mit Umsatzgrößenklassen und Rechtsformen. Ferner werden u.a. Angaben über steuerfreie und steuerpflichtige

Umsätze (nach Art der Steuersätze), über Umsatzsteuer vor Abzug der Vorsteuer und abziehbare Vorsteuer gemacht. Darüber hinaus erfolgt der Nachweis der Steuerpflichtigen, des Umsatzes und der Umsatzsteuer nach kreisfreien Städten und Landkreisen.

## Reihe 9: Verbrauchsteuern

### 9.1 Tabaksteuer

**9.1.1 Absatz von Tabakwaren (vierteljährlich).** Im Bericht für das 4. Vierteljahr wird auch das Jahresergebnis veröffentlicht.

**9.1.2 Tabakgewerbe (jährlich).** Mit einem Überblick über Herstellung, Einfuhr und Absatz von Tabakwaren.

### 9.2 Biersteuer

**9.2.1 Absatz von Bier (monatlich).** in dem Bericht für Dezember wird auch das Ergebnis für das Kalenderjahr veröffentlicht.

**9.2.2 Brauwirtschaft (jährlich).** Mit Angaben über Braustätten und ihre Erzeugung.

### 9.3 Mineralölsteuer

Der jährlich erscheinende Bericht bringt Nachweisungen über die versteuerten Mengen und die Verwendung von steuerbegünstigtem Mineralöl.

### 9.4 Branntweinmonopol

In jährlicher Folge werden Brennereien, Alkoholerzeugung und -absatz, Ein- und Ausfuhr von Branntwein und Branntweinerzeugnissen sowie Einnahmen aus dem Branntweinmonopol nachgewiesen.

### 9.5 Schaumweinsteuer

Der Jahresbericht enthält Angaben über die Schaumweinhersteller, ihren Absatz sowie über das Steuersoll.

## Reihe 10: Realsteuern


### 10.1 Realsteuervergleich

Der jährliche Bericht umfaßt Angaben über Istaufkommen, Grundbeträge, gewogene Durchschnittshebesätze und Hebesatzstreuung bei den einzelnen Realsteuern sowie über den Gemeindeanteil an der Einkommensteuer und die an Bund und Länder abgeführte Gewerbesteuerumlage. Außerdem werden Steuerkraftberechnungen für die einzelnen kreisfreien Städte, die kreisangehörigen Gemeinden mit 50 000 Einwohnern und mehr und die nach Landkreisen zusammengefaßten kreisangehörigen Gemeinden veröffentlicht.



**Statistisches Bundesamt  
Gustav-Stresemann-Ring 11  
65189 Wiesbaden**

Veröffentlichungen und Prospekte sind durch den Verlag METZLER-POESCHEL; Verlagsauslieferung Hermann Leins Postfach 11 52, 72125 Kusterdingen, erhältlich




*Neuerscheinung*



Statistisches Bundesamt

# Tourismus in Zahlen 1994



240 Seiten mit 133 Tabellen und 12 Schaubildern  
broschiert DM 25,70  
Bestell-Nr. 1021500-94700, ISBN 3-8246-0456-6

Mit der zunehmenden wirtschaftlichen und gesellschaftspolitischen Bedeutung des Tourismus ist das Informationsbedürfnis über diesen Bereich stark angestiegen.

In der jährlich erscheinenden Publikation „Tourismus in Zahlen“ werden tourismusrelevante Daten aus vielen Bereichen der amtlichen Statistik, aus Verbandsstatistiken, aus der Tourismusforschung sowie aus Statistiken internationaler Organisationen zusammengetragen, um dem gewachsenen Datenbedarf gerecht zu werden. Der Tabellenteil beginnt mit Zahlenmaterial zu allgemeinen Rahmenbedingungen des Tourismus. Es folgen Angaben aus der Beherbergungsstatistik, zum Inlandsreiseverkehr, zum Reiseverhalten der deutschen Bevölkerung, zu den Bereichen Gastgewerbe, Verkehr und Beschäftigung, ergänzt durch andere amtliche tourismusrelevante Fachstatistiken sowie monetäre Daten zum grenzüberschreitenden Tourismus. Abgeschlossen wird der Tabellenteil mit Ergebnissen, die den Tourismus im internationalen Vergleich darstellen.

Die achte Auflage der Publikation wurde angereichert mit Angaben aus der Beherbergungsstatistik über von ausländischen Gästen bevorzugte Gemeinden sowie Übersichten zum Unfallgeschehen auf den Straßen und zu Verkehrsunfällen nach Verkehrszweigen. Der Textteil enthält u. a. eine Analyse zur laufenden Beherbergungsstatistik sowie zur Kapazitätserhebung im Beherbergungsgewerbe.

Erhältlich im Buchhandel oder direkt beim Verlag Metzler-Poeschel, Verlagsauslieferung H. Leins, Postfach 11 52, 72125 Kusterdingen, Telefon (0 70 71) 93 53 50, Telefax (0 70 71) 3 36 53.

**METZLER  
POESCHEL**