

Statistisches Bundesamt

# Finanzen und Steuern



Fachserie **14**

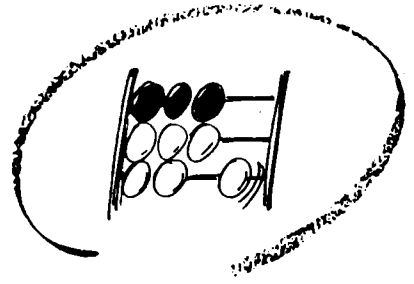
Reihe 7.1

Einkommensteuer

1986


**METZLER  
POESCHEL**





Statistisches Bundesamt

# Finanzen und Steuern



Fachserie **14**

Reihe 7.1

Einkommensteuer

1986

Statistisches Bundesamt  
Bibliothek - Dokumentation - Archiv

**METZLER  
POESCHEL**

## Allgemeine Hinweise



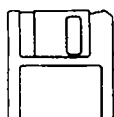
Auskünfte und Erläuterungen zu den Ergebnissen der Einkommensteuerstatistik sind direkt beim Statistischen Bundesamt - Gruppe VII B - telefonisch 0611/75-2561, 75-2559 oder schriftlich zu erhalten.



Für Nutzer der amtlichen Statistik steht als Service-Einrichtung des Statistischen Bundesamtes das EDV-gestützte STATISTISCHE INFORMATIONSSYSTEM DES BUNDES (STATIS-BUND) zur Verfügung. Es enthält ausgewählte statistische Zeitreihen und bietet die Möglichkeit,



eigene Auswertungen, Berechnungen und mathematisch-statistische Analysen durchzuführen. Die Daten können auch auf maschinell verarbeitbaren Datenträgern oder als Ausdruck bezogen werden.



Das veröffentlichte Datenmaterial kann gegen Kostenerstattung auch auf Diskette direkt vom Statistischen Bundesamt, Gruppe VII B, bezogen werden.

Herausgeber:  
Statistisches Bundesamt  
Gustav-Stresemann-Ring 11  
6200 Wiesbaden 1

Erscheinungsfolge: dreijährlich

Erschienen im November 1991

Preis: DM 22,80

Bestellnummer: 2140710-86900

Verlag:  
Metzler-Poeschel Stuttgart

Copyright: Statistisches Bundesamt,  
Wiesbaden, 1991

Verlagsauslieferung:  
Hermann Leins GmbH & Co.  
Verlags-KG  
Holzwiesenstr. 2  
7408 Kusterdingen

Vervielfältigung - außer für gewerbliche Zwecke - mit Quellenangabe gestattet.

## Inhalt

	Seite
Vorbemerkung .....	7
 <b>T e x t t e i l</b>	
1 Grundlagen der Einkommensteuerstatistik	
1.1 Gesetzliche Grundlagen .....	8
1.2 Wichtige Änderungen im Steuerrecht seit 1983 .....	8
2 Durchführung der Statistik	
2.1 Erhebungsunterlagen und Umfang .....	10
2.2 Aufgaben der Finanzämter .....	10
2.3 Aufbereitung des Materials .....	11
3 Methodische Hinweise	
3.1 Begriffserklärungen .....	11
3.2 Anmerkungen zu Sondertabellen	
3.2.1 Ausgewählte Freie Berufe .....	15
3.2.2 Einheitliche Schichtung der Lohn- und Einkommensteuerpflichtigen .....	16
3.2.3 Personengesellschaften/Gemeinschaften .....	17
3.3 Merkmale und ihre Ausprägungen .....	17
3.4 Was finde ich wo? .....	19
 <b>T a b e l l e n t e i l</b>	
1 Zusammenfassende Übersichten	
1.1 Gesamtübersicht .....	22
1.2 Lohn- und Einkommensteuerpflichtige nach Größenklassen des zu versteuernden Einkommens 1986 .....	24
1.3 Lohn- und Einkommensteuerpflichtige nach Größenklassen des Gesamtbetrags der Einkünfte 1986 .....	25
1.4 Einkünfte, Einkommen und Steuerschuld der Steuerpflichtigen mit Einkünften aus selbständiger Arbeit in ausgewählten Freien Berufen 1986 .....	26
1.5 Steuerpflichtige mit Einkünften aus selbständiger Arbeit in ausgewählten Freien Berufen nach Größenklassen dieser Einkünfte .....	27
2 Natürliche Personen	
2.1 Einkünfte, Einkommen und festgesetzte Einkommensteuer der nach Grund-/Splittingtabelle besteuerten unbeschränkt Steuerpflichtigen nach Größenklassen des Gesamtbetrags der Einkünfte .....	30
2.2 Einkünfte, Einkommen und festgesetzte Einkommensteuer der beschränkt Steuerpflichtigen nach Größenklassen des Gesamtbetrags der Einkünfte .....	40
2.3 Einkünfte, Einkommen und festgesetzte Einkommensteuer der nach Grund-/Splittingtabelle besteuerten unbeschränkt Steuerpflichtigen nach Größenklassen des zu versteuernden Einkommens .....	42
2.4 Einkünfte, Einkommen und festgesetzte Einkommensteuer nach überwiegender Einkunftsart und nach Größenklassen des Gesamtbetrags der Einkünfte .....	50
2.5 Nach Grund-/Splittingtabelle besteuerte unbeschränkt Steuerpflichtige, gegliedert nach der Zahl der vollen Kinderfreibeträge und nach Größenklassen des Gesamtbetrags der Einkünfte .....	92
2.6 Entwicklung des Gesamtbetrags der Einkünfte aus der Summe der Einkünfte der nach Grund-/Splittingtabelle besteuerten unbeschränkt Steuerpflichtigen nach Größenklassen des Gesamtbetrags der Einkünfte .....	98
2.7 Entwicklung des Gesamtbetrags der Einkünfte aus der Summe der Einkünfte der beschränkt Steuerpflichtigen nach Größenklassen des Gesamtbetrags der Einkünfte ...	101
2.8 Sonderausgaben und außergewöhnliche Belastungen der nach Grund-/Splittingtabelle besteuerten unbeschränkt Steuerpflichtigen nach Größenklassen des Gesamtbetrags der Einkünfte .....	102
2.9 Entwicklung des zu versteuernden Einkommens aus dem Einkommen der nach Grund-/Splittingtabelle besteuerten unbeschränkt Steuerpflichtigen nach Größenklassen des Gesamtbetrags der Einkünfte .....	108

2.10	Festgesetzte Einkommensteuer, anzurechnende Steuerabzugsbeträge und verbleibende Einkommensteuer der nach Grund-/Splittingtabelle steuerbelasteten und nichtsteuerbelasteten unbeschränkt Steuerpflichtigen nach Größenklassen des Gesamtbetrags der Einkünfte .....	110
2.11	Bruttolohn, Einkommen, festgesetzte Einkommensteuer und einbehaltene Lohnsteuer der nach Grund-/Splittingtabelle besteuerten veranlagten Lohnsteuerpflichtigen nach Größenklassen des Bruttolohns .....	122
2.11.1	Steuerpflichtige mit Einkünften aus nichtselbständiger Arbeit insgesamt .....	122
2.11.2	Steuerpflichtige mit Einkünften nur aus nichtselbständiger Arbeit .....	134
2.11.3	Steuerpflichtige mit Einkünften überwiegend aus nichtselbständiger Arbeit .....	142
2.11.4	Steuerpflichtige mit Einkünften nicht überwiegend aus nichtselbständiger Arbeit ...	154
2.12	Bruttolohn, Einkommen, festgesetzte Einkommensteuer und einbehaltene Lohnsteuer der nach Grund-/Splittingtabelle besteuerten veranlagten Lohnsteuerpflichtigen nach Größenklassen des Gesamtbetrags der Einkünfte .....	166
2.13	Sondervergünstigungen nach Größenklassen des Gesamtbetrags der Einkünfte .....	178
2.14	Unbeschränkt Steuerpflichtige mit Anteilen an Einkünften/Verlusten aus Bauherrenmodellen nach Größenklassen des Gesamtbetrags der Einkünfte .....	180
2.15	Aufwendungen besonderer Art nach Größenklassen des Gesamtbetrags der Einkünfte ....	181
2.16	Steuerpflichtige mit Einkünften aus selbständiger Arbeit in ausgewählten Freien Berufen nach Größenklassen dieser Einkünfte .....	182
2.17	Steuerpflichtige mit Einkünften aus Land- und Forstwirtschaft nach der Art ihrer Gewinnermittlung und nach Größenklassen dieser Einkünfte .....	192
2.18	Unbeschränkt und beschränkt Steuerpflichtige mit nichtausgeglichenen Verlusten (Verlustfälle) .....	194
2.19	Männliche und weibliche Steuerfälle nach der Summe der Einkünfte (Individualnachweis) .....	196
2.20	Absetzungen für Abnutzung oder Substanzverringerung nach Größenklassen des Gesamtbetrags der Einkünfte .....	216
2.21	Spesenabzug .....	216
2.22	Steuer lt. Sonderberechnung .....	216
3	Einkünfte, Einkommen und Steuerschuld der natürlichen Personen nach überwiegender Einkunftsart und Größenklassen des Gesamtbetrags der Einkünfte in den Bundesländern .....	218
4	Personengesellschaften/Gemeinschaften	
4. 1	Einkünfte nach Zahl der Mitunternehmer oder Beteiligten und nach Größenklassen des Gesamtbetrags der Einkünfte/Einnahmen .....	242
4. 2	Sondervergünstigungen nach Größenklassen des Gesamtbetrags der Einkünfte/Einnahmen .....	246
4. 3	Aufwendungen besonderer Art nach Größenklassen des Gesamtbetrags der Einkünfte/Einnahmen .....	248
4. 4	Absetzungen für Abnutzung oder Substanzverringerung nach Größenklassen des Gesamtbetrags der Einkünfte/Einnahmen .....	249
4. 5	Spesenabzug .....	249
 A n h a n g		
	Erhebungsunterlagen .....	252
	Literaturverzeichnis .....	256

Angaben für die Bundesrepublik Deutschland nach dem Gebietsstand vor dem 03.10.1990,  
sie schließen Berlin (West) ein.

### Zeichenerklärung

- = nichts vorhanden
- 0 = weniger als die Hälfte von 1  
in der letzten besetzten Stelle,  
jedoch mehr als nichts
- x = Tabellenfach gesperrt, weil  
Aussage nicht sinnvoll
- } = wegen Wahrung des Steuergeheimnisses  
zusammengefaßt
- .
- . = Zahlenwert unbekannt oder wegen Wahrung  
des Steuergeheimnisses geheimzuhalten

### Abkürzungen

- AO = Abgabenordnung
- AuslInvestG = Auslandsinvestitionsgesetz
- AStG = Außensteuergesetz
- BGBI = Bundesgesetzblatt
- BerlinFG = Berlinförderungsgesetz
- BStBl = Bundessteuerblatt
- DBA = Doppelbesteuerungsabkommen
- ErfVO = Verordnung der einkommensteuerlichen Behandlung  
der freien Erfinder
- EStG = Einkommensteuergesetz
- EStDV = Einkommensteuer-Durchführungsverordnung
- EStR = Einkommensteuer-Richtlinien
- KStG = Körperschaftsteuergesetz
- VermBG = Vermögensbildungsgesetz

Abweichungen in den Summen durch Runden der Zahlen.





## Vorbemerkung

Das Erscheinen dieser Fachserie hat sich wegen nachträglicher Berichtigungen eines Landesergebnisses wesentlich verzögert. Dargestellt werden Ergebnisse der Einkommensteuerstatistik 1986; Eckzahlen sind bereits im Statistischen Jahrbuch 1991 erschienen. Im Rahmen der steuerrechtlich aktualisierten Programmkonzeption wird ein umfassender Überblick über die Höhe, Verteilung und Besteuerung des steuerlich erfaßten und veranlagten Einkommens in der Bundesrepublik Deutschland gegeben. Beim Vollzug des Steuerverbunds zwischen den Gebietskörperschaften dient die Einkommensteuerstatistik ergänzt um den Teil der Lohnsteuerstatistik, der die Daten der nichtveranlagten Lohnsteuerpflichtigen enthält, als Grundlage für die Ermittlung der Schlüsselzahlen zur Aufteilung des Gemeindeanteils an der Einkommensteuer (gem. §§ 1 bis 5 Gemeindefinanzreformgesetz i.V.m. § 1 Abs. 2 des Gesetzes über Steuerstatistiken).

Die Ergebnisse sind ergänzt durch einen Sondernachweis der Personengesellschaften/Gemeinschaften ("Gesonderte und einheitliche Feststellung der Einkünfte").

Ein entsprechender Bericht über die Lohnsteuerstatistik 1986 wurde bereits im Juli 1990 herausgegeben. Dort ist auch als "Vorwegergebnis" (früherer Abschluß!) die Teilmenge der veranlagten Lohnsteuerpflichtigen mit steuerlichen Daten, soweit diese sich auf Arbeitnehmereinkünfte beziehen, nachgewiesen. Die Ergebnisse für die Körperschaftsteuerstatistik 1986 wurden im Juni 1991 veröffentlicht. Damit findet die Dokumentation der turnusmäßig durchzuführenden Statistiken über die Steuern vom Einkommen (von 1950 bis 1961 unregelmäßig, ab 1965 dreijährlich; Gliederung nach Wirtschaftsbereichen ab 1977 sechsjährlich) im Rahmen der Fachserie für diese Erhebungsperiode ihren Abschluß.

## 1 Grundlagen der Einkommensteuerstatistik

### 1.1 Gesetzliche Grundlagen

Die Einkommensteuerstatistik wird aufgrund des Gesetzes über Steuerstatistiken vom 6. Dezember 1966 (BGBl. I S. 665) - zuletzt geändert durch Art. 22 des Ersten Gesetzes zur Änderung statistischer Rechtsvorschriften (1. Statistikbereinigungsgesetz) vom 14. März 1980 (BGBl. I S. 294) - i.V.m. dem Gesetz über die Statistik für Bundeszwecke (Bundesstatistikgesetz) vom 22. Januar 1987 (BGBl. I S. 462) alle 3 Jahre durchgeführt.

Als Sekundärstatistik übernimmt die Einkommensteuerstatistik ihre Daten aus den Ergebnissen der Einkommensteuerveranlagung für den Feststellungszeitraum 1986. Die wichtigsten Vorschriften für die Veranlagung zur Einkommensteuer im Kalenderjahr 1986 enthalten folgende Gesetze, Verordnungen und Richtlinien:

- Einkommensteuergesetz vom 15. April 1986 - EStG 1986 - (BGBl. I S. 441),
- Einkommensteuer-Durchführungsverordnung vom 24. Juli 1986 - EStDV 1986 - (BGBl. I S. 1239),
- Einkommensteuer-Richtlinien vom 15. April 1985 - EStR 1984 - (BStBl. I, Sondernummer 2/1985).

### 1.2 Wichtige Änderungen im Steuerrecht seit 1983

#### 1.2.1 Parteienfinanzierungsgesetz vom 22. Dezember 1983 (BGBl. I S. 1577)

- Einbeziehung von Beiträgen und Spenden an politische Parteien in die allgemeine Abzugsbegrenzung für Spenden,
- Einführung eines begrenzten Teilabzugs von der Steuerschuld für Beiträge und Spenden an politische Parteien.

#### 1.2.2 Steuerentlastungsgesetz 1984 vom 22. Dezember 1983 (BGBl. I S. 1583)

- Einführung einer Vorwegabschreibung für kleinere und mittlere Betriebe,
- Verbesserung des Verlustabzugs durch Erhöhung des Verlustrücktrags auf 10 Mill. DM,

- Erweiternde Abgrenzung der land- und forstwirtschaftlichen Kleinbetriebe in § 14a Abs. 1 EStG,
- Ausschluß des Verlustausgleichs für Verluste aus Beteiligungen, die ohne echte Gewinnerzielungsabsicht eingegangen werden,
- Anhebung des erhöhten Freibetrags bei Betriebsveräußerung oder Betriebsaufgabe wegen Alters oder Berufsunfähigkeit,
- Teilweiser Ausschluß negativer Einkünfte aus Vermietung und Verpachtung bei der Festsetzung von Einkommensteuer-Vorauszahlungen,
- Fortführung der Steuervergünstigung nach § 82a EStDV für bestimmte Energiesparmaßnahmen,
- Wiedereinführung einer Sonderabschreibungsmöglichkeit für Forschungs- und Entwicklungsinvestitionen.

#### 1.2.3 Vermögensbeteiligungsgesetz vom 22. Dezember 1983 (BGBl. I S. 1592)

- Erweiterung der steuerlichen Förderung von Belegschaftsaktien auch auf andere Vermögensbeteiligungen.

Weitere Erläuterungen, insbesondere die Lohnsteuer betreffend, sind in der Fachserie 14, Reihe 7.3 - Lohnsteuer 1986 - abgedruckt.

#### 1.2.4 Gesetz zur Änderung des Einkommensteuergesetzes und des Körperschaftsteuergesetzes vom 25. Juli 1984 (BGBl. I S. 1006)

- Erweiterung der nicht abziehbaren Betriebsausgaben und Werbungskosten um Geldbußen, Ordnungsgelder usw.,
- Zurechnung der im Strafverfahren verhängten Geldstrafen und ähnlichen Rechtsnachteile zu den nicht abziehbaren Lebenshaltungskosten.

#### 1.2.5 Steuerbereinigungsgesetz 1985 vom 14. Dezember 1984 (BGBl. I S. 1493)

- Erweiterung der Sofortabschreibung bei geringwertigen Wirtschaftsgütern, die in das Betriebsvermögen eingelegt werden,

- Neuabgrenzung der steuerlich berücksichtigungsfähigen arbeitslosen Kinder,
- Berücksichtigung von Kinderbetreuungskosten für Alleinstehende als außergewöhnliche Belastung (§ 33c EStG).

#### 1.2.6 Steuersenkungsgesetz 1986/1988 vom 26. Juni 1985 (BGBl. I S. 1153)

- Anhebung des Grundfreibetrags beim Steuertarif von 4 212 DM auf 4 536 DM,
- Abflachung der Progression des Steuertarifs in der 1. Stufe ab 1986,
- Anhebung des Kinderfreibetrags von 432 DM auf 2 484 DM pro Kind,
- Erhöhung des Haushaltsfreibetrags für Alleinstehende mit Kind(ern) von 4 212 DM auf 4 536 DM,
- Aufhebung der kindbedingten Höchstbeträge beim Abzug von Vorsorgeaufwendungen und bei der Vorsorgepauschale (§ 10 Abs. 3 EStG),
- Verdoppelung des Realsplittinghöchstbetrags auf 18 000 DM (§ 10 Abs. 1 EStG),
- Anhebung der Ausbildungsfreibeträge unter den Stand von 1982 (§ 33a Abs. 2 EStG),
- Erweiterung des Abzugs von Kinderbetreuungskosten (§ 33c EStG),

- Vereinheitlichung der Steuerabzugsbeträge für Kinder zur Bemessung der Kirchensteuer (§ 51a EStG),
- Einführung eines Veranlagungswahlrechts für das Jahr der Eheschließung (§ 26 Abs. 1 EStG): besondere Veranlagung (§ 26c EStG).

#### 1.2.7 Gesetz zur Verbesserung der Abschreibungsbedingungen für Wirtschaftsgebäude und für moderne Heizungs- und Warmwasseranlagen vom 19. Dezember 1985 (BGBl. I S. 2434)

- Verbesserung der degressiven Abschreibung für neue Wirtschaftsgebäude,
- Einbeziehung neuer Heizungs- und Warmwasseranlagen in die Abschreibungsvergünstigungen für Energiesparmaßnahmen.

#### 1.2.8 Steuerbereinigungsgesetz 1986 vom 19. Dezember 1985 (BGBl. I S. 2436)

- Verbesserung des Freibetrags bei der Betriebsveräußerung in der Land- und Forstwirtschaft,
- Erweiterung bzw. Einführung der Freibeträge bei Grundstücksveräußerungen zur Abfindung weichender Erben oder zur Schuldentilgung in der Land- und Forstwirtschaft,
- Verlängerung des Ausbildungsplatz - Abzugsbetrags bis 1990,
- Verlängerung der Sonderabschreibungen für bestimmte Schiffe und Flugzeuge bis 1994.

### 2.1 Erhebungsunterlagen und Umfang

Als Erhebungsunterlagen für die Einkommensteuerstatistik 1986 standen bei nahezu ausschließlich maschineller Einkommensteuer-Veranlagung Magnetbänder der Rechenzentren der Landesfinanzbehörden mit entsprechenden Daten zur Verfügung.

Wie auch bei der Einkommensteuerstatistik 1983 sind Unterlagen aus der personellen Einkommensteuer-Veranlagung natürlicher Personen generell nicht mehr in die Statistik einbezogen worden. (Ausn., wenn die Finanzverwaltung die Daten von personell Veranlagten maschinell erfaßt und gespeichert hat).

Im Gegensatz dazu sind - wie in der Vergangenheit - die Daten der Personengesellschaften/Gemeinschaften anhand Statistischer Blätter<sup>1)</sup> (Durchschriften des Feststellungsbescheides - Vordruck "Est 3B" - Gesonderte und einheitliche Feststellung der Einkünfte von Personengesellschaften und Gemeinschaften) erfaßt worden.

Ein weiteres Statistisches Blatt<sup>1)</sup> ("Anlage St zur Einkommensteuererklärung bzw. zur Erklärung der gesonderten - und einheitlichen - Feststellung"), ist Bestandteil der jeweiligen Erklärung und dient zur Gewinnung von Angaben zu zahlreichen Sondervergünstigungen. Während die Finanzverwaltung als Bestandteil der jeweiligen Erklärung die Daten für die natürlichen Personen dieser Anlage mit deren übrigen Veranlagungsdaten auf Magnetband den Statistischen Landesämtern liefert, werden für die Personengesellschaften/Gemeinschaften diese Anlagen zusammen mit den Vordrucken Est 3B an die Statistischen Landesämter übersandt.

Hauptmerkmale für die Gliederung des statistisch zu bearbeitenden Materials - hauptsächlich in der Schichtung nach Größenklassen des Gesamtbetrags der Einkünfte und des zu versteuernden Einkommens - sind:

Einkünfte, Einkommen und festgesetzte Einkommensteuer der unbeschränkt und beschränkt Steuerpflichtigen nach

- der überwiegenden Einkunftsart und

- der Art der angewendeten Steuertabelle;

Entwicklung des Gesamtbetrags der Einkünfte aus der Summe der Einkünfte, des Einkommens aus dem Gesamtbetrag der Einkünfte, des zu versteuernden Einkommens aus dem Einkommen, der verbleibenden Einkommensteuer aus der tariflichen Einkommensteuer und die Sondervergünstigungen der unbeschränkt Steuerpflichtigen;

Bruttolohn und übrige Einkünfte bis zur festgesetzten Einkommensteuer der veranlagten Lohnsteuerpflichtigen nach Art der angewendeten Steuertabelle und nach dem Verhältnis der Einkünfte aus nichtselbständiger Arbeit zu den übrigen Einkünften.

Darüber hinaus werden ausgewiesen:

Männliche und weibliche steuerpflichtige Einkommensbezieher mit ihren einzelnen Einkünften nach der Höhe ihrer Gesamteinkünfte;

unbeschränkt Steuerpflichtige mit Einkünften aus Land- und Forstwirtschaft nach ihrer Gewinnermittlungsart und nach der Höhe der Einkünfte aus Land- und Forstwirtschaft;

unbeschränkt Steuerpflichtige mit Einkünften aus selbständiger Arbeit in ausgewählten Freien Berufen nach der Höhe der Einkünfte aus selbständiger Arbeit;

Personengesellschaften/Gemeinschaften nach der Zahl der Mitunternehmer oder Beteiligten und nach der Höhe des Gesamtbetrags der Einkünfte/Einnahmen;

unbeschränkt Lohn- und Einkommensteuerpflichtige in einheitlicher Schichtung nach der Höhe des Gesamtbetrags der Einkünfte und des zu versteuernden Einkommens.

### 2.2 Aufgaben der Finanzämter

Die Mitwirkung der Finanzämter ist in der vom Bundesministerium der Finanzen herausgegebenen "Gemeinsamen Anleitung über die Mitwirkung der Finanzämter bei der Lohn- und Einkommensteuerstatistik 1986" festgelegt worden.

Als Schlußtermin für die Abgabe der statistischen Datenträger durch die Finanzbehörden an

1) Muster dieser Vordrucke sind im Anhang der vorliegenden Veröffentlichung abgedruckt.

die Statistischen Landesämter war der 30. September 1989 festgesetzt worden. Mit der letzten Sendung war den Statistischen Landesämtern die Vollständigkeit des übersandten Materials zu bestätigen.

### 2.3 Aufbereitung des Materials

Die aus der Einkommensteuerveranlagung 1986 verfügbaren Daten der Finanzverwaltung

wurden von den Statistischen Landesämtern einer statistisch differenzierten Plausibilitätskontrolle unterzogen, ggf. nach Rückfrage beim zuständigen Finanzamt bereinigt und sodann nach dem bundeseinheitlichen Tabellenprogramm maschinell aufbereitet. Aus den Ländereergebnissen sind nach Prüfung im Statistischen Bundesamt die in dieser Fachserie veröffentlichten Bundesergebnisse zusammengestellt worden.

## 3 Methodische Hinweise

### 3.1 Begriffserklärungen

#### Einkommensteuerpflichtige

Unbeschränkt einkommensteuerpflichtig sind natürliche Personen, die im Inland einen Wohnsitz oder ihren gewöhnlichen Aufenthalt haben. Die unbeschränkte Steuerpflicht erstreckt sich auf sämtliche, d.h. in- und ausländische Einkünfte. Beschränkt einkommensteuerpflichtig sind dagegen natürliche Personen, die im Inland weder einen Wohnsitz noch ihren gewöhnlichen Aufenthalt haben. Sie unterliegen nur mit ihren inländischen Einkünften der Steuerpflicht. Natürliche Personen, die im Jahre 1986 in der ehemaligen DDR oder in Berlin (Ost) ihren Wohnsitz oder ihren gewöhnlichen Aufenthalt hatten, galten als beschränkt Einkommensteuerpflichtige.

#### Veranlagung

Einkommensteuerpflichtige werden zur Einkommensteuer veranlagt. Unbeschränkt einkommensteuerpflichtige, nicht dauernd getrennt lebende Ehegatten können dabei zwischen getrennter Veranlagung (§ 26a EStG) oder Zusammenveranlagung (§ 26b EStG) wählen. Zur getrennten Veranlagung genügt bereits der Antrag eines Ehegatten. Bei Eheschließung im VA-Zeitraum besteht außerdem die Möglichkeit der besonderen Veranlagung (§ 26 c EStG).

#### Veranlagung bei Einkünften aus nichtselbständiger Arbeit

Sind im Gesamtbetrag der Einkünfte Einkünfte aus nichtselbständiger Arbeit enthalten, so erfolgt eine Veranlagung grundsätzlich, wenn das Einkommen 24 000 DM, bei zusammenveranlagten Ehegatten 48 000 DM übersteigt.

Bei Einkommen unter diesen Grenzen wird eine Veranlagung nur durchgeführt, wenn

1. andere Einkünfte als die aus nichtselbständiger Arbeit von mehr als 800 DM jährlich vorhanden sind;

2. Arbeitslohn nebeneinander von mehreren Arbeitgebern bezogen worden ist und das zu versteuernde Einkommen bei zusammenveranlagten oder ihnen gleichgestellten Steuerpflichtigen (§ 32a Abs. 5 oder 6 EStG) 36 000 DM, bei anderen Steuerpflichtigen 18 000 DM übersteigt;
- 2a. Kurzarbeiter- oder Schlechtwettergeld bezogen wurde und kein Lohnsteuer-Jahresausgleich durchzuführen ist;
- 2b. für einen Steuerpflichtigen, der zu dem Personenkreis des § 10c Abs. 5 EStG gehört, die Lohnsteuer im Veranlagungszeitraum oder für einen Teil des Veranlagungszeitraums nach den Steuerklassen I bis IV der allgemeinen Lohnsteuertabellen (§ 38c Abs. 1 EStG) zu erheben war;
- 2c. einer der zusammenveranlagten Arbeitnehmer-Ehegatten
  - für den Veranlagungszeitraum oder einen Teil dessen nach Steuerklasse V oder VI besteuert worden ist und das zu versteuernde Einkommen 36 000 DM übersteigt oder
  - Arbeitslosengeld oder Arbeitslosenhilfe bezogen hat und der andere nach Steuerklasse III besteuert worden ist;
3. in den Einkünften aus nichtselbständiger Arbeit Versorgungsbezüge aus mehr als einem früheren Dienstverhältnis von insgesamt über 12 000 DM enthalten sind;
- 3a. der Steuerpflichtige vor Beginn des Kalenderjahres, in dem er sein Einkommen bezogen hat, das 64. Lebensjahr vollendet hatte und nebeneinander von mehreren Arbeitgebern Arbeitslohn - außer Versorgungsbezügen im Sinne des § 19 Abs. 2 EStG - von insgesamt mehr als 7 500 DM bezogen hat;

4. auf der Lohnsteuerkarte ein Freibetrag für negative Einkünfte aus Vermietung und Verpachtung eingetragen ist;

4a. bei einem Elternpaar

- im Falle des § 32 Abs. 6 EStG ein Elternteil die Übertragung des Kinderfreibetrags beantragt,
- im Falle des § 33a Abs. 2 EStG ein Elternteil die Übertragung des Ausbildungsfreibetrags beantragt,
- im Falle des § 33b Abs. 5 EStG beide Elternteile eine Aufteilung des Pauschbetrags für Körperbehinderte oder des Pauschbetrags für Hinterbliebene in einem anderen Verhältnis als je zur Hälfte beantragen;

5. der Steuerpflichtige im Veranlagungszeitraum geheiratet, beide Ehegatten Arbeitslohn bezogen haben und für einen von beiden vor der Eheschließung die Vorschriften des § 32 Abs. 7 oder des § 32a Abs. 6 Nr. 1 EStG anzuwenden waren;

6. nach Auflösung der Ehe im Veranlagungszeitraum einer der beiden Ehegatten im Veranlagungszeitraum wieder geheiratet hat;

7. eine getrennte Veranlagung oder eine besondere Veranlagung beantragt worden ist;

8. eine Veranlagung beantragt wurde zur Anwendung der Vorschriften der §§ 34, 34c, 34f und 35 EStG, zur Verrechnung anderer negativer Einkünfte mit dem Arbeitslohn, zur Berücksichtigung von Verlustabzügen (§ 10d EStG), und zur Anrechnung von Kapitalertrag- oder Körperschaftsteuer auf die festgesetzte Einkommensteuer.

#### Steuerbelastet

sind Steuerpflichtige, wenn sich aus ihrer Veranlagung ein positiver Einkommensbetrag ergibt und eine Einkommensteuer von mindestens 1 DM festgesetzt wurde.

#### Nichtsteuerbelastet

sind Steuerpflichtige mit positivem Einkommen, deren festgesetzte Einkommensteuer kleiner als 1 DM ist.

#### Verlustfälle

liegen vor, wenn die Veranlagung ein negatives Einkommen aufweist, das sowohl bei den Einkünften als auch erst nach Abzug der Sonderausgaben und außergewöhnlichen Belastungen negativ geworden sein kann.

#### Einkunftsarten

Der Einkommensteuer unterliegen nach § 2 Abs. 1 EStG Einkünfte aus

Land- und Forstwirtschaft,  
Gewerbebetrieb,  
selbständiger Arbeit,  
nichtselbständiger Arbeit,  
Kapitalvermögen,  
Vermietung und Verpachtung sowie  
Sonstige Einkünfte im Sinne des  
§ 22 EStG,

die der Steuerpflichtige während seiner unbeschränkten Einkommensteuerpflicht oder als inländische Einkünfte während seiner beschränkten Einkommensteuerpflicht erzielt. Zu welcher Einkunftsart die Einkünfte im einzelnen Fall gehören, bestimmt sich nach den §§ 13 bis 24 EStG.

#### Ermittlung des zu versteuernden Einkommens

- 1 Summe der Einkünfte aus den Einkunftsarten (ohne steuerfrei bleibende Veräußerungsgewinne)
  - 2 + nachzuversteuernder Betrag (§ 10a EStG)
  - 3 - Verlustabzugsbetrag (§ 2 Abs. 1 Satz 1 AuslInvestG)
  - 4 + Hinzurechnungsbetrag (§ 2 Abs. 1 Satz 3 AuslInvestG)
  - 5 - Altersentlastungsbetrag (§ 24a EStG)
  - 6 - Ausbildungsplatz - Abzugsbetrag (§ 24b EStG)
  - 7 - Freibetrag für Land- und Forstwirte (§ 13 Abs. 3 EStG)
  - 8 - ausländische Steuern vom Einkommen (§ 34c Abs. 2, 3 und 6 EStG)
- 
- 9 = Gesamtbetrag der Einkünfte
  - 10 - Sonderausgaben (§§ 10, 10b, 10c EStG)
  - 11 - steuerbegünstigter nicht entnommener Gewinn (§ 10a EStG)
  - 12 - Freibetrag für Freie Berufe (§ 18 Abs. 4 EStG)
  - 13 - außergewöhnliche Belastungen (§§ 33 bis 33b EStG, § 33a EStG 1953 in Verbindung mit § 52 Abs. 24 EStG)
  - 14 - Verlustabzug (§ 10d EStG, § 2 Abs. 1 Satz 2 AuslInvestG)
- 
- 15 = Einkommen
  - 16 - Altersfreibetrag (§ 32 Abs. 2 EStG)
  - 17 - Haushaltsfreibetrag (§ 32 Abs. 3 EStG)
  - 18 - Kinderfreibetrag (§ 32 Abs. 8 EStG)
  - 19 - Zinsen im Sinne des § 43 Abs. 1 Nr. 5 EStG, falls kein Antrag nach § 46a EStG gestellt wurde (Abschn. 221 Abs. 1 EStG)
  - 20 - freibleibender Betrag nach § 46 Abs. 3, § 46a letzter Satz EStG, §§ 70 u. 72 EStDV
- 
- 21 = zu versteuerndes Einkommen

## Ermittlung der festzusetzenden Einkommensteuer

- 1 Steuerbetrag
  - 1a laut Grundtabelle / Splittingtabelle  
oder
  - 1b nach dem bei Anwendung des Progressionsvorbehalts (§ 32b EStG) sich ergebenden Steuersatz
  - 2 + Steuer auf die einem ermäßigten Steuersatz unterliegenden Einkünfte (§§ 34, 34b, 34c Abs. 4 EStG)
- 
- 3 = tarifliche Einkommensteuer (§ 32a Abs. 1 u. 5 EStG)
  - 4 - ausländische Steuern (§ 34c Abs. 1 und 6 EStG, § 12 AStG)
  - 5 - Steuerermäßigung für Land- u. Forstwirte (§ 34e EStG)
  - 6 - Steuerermäßigung für freie Erfinder (§ 4 Ziff. 3 ErfVO)
  - 7 - Steuerermäßigung für Einkünfte aus Berlin (West) nach §§ 21, 22 BerlinFG
  - 8 + Steuern nach § 34c Abs. 5 EStG
  - 9 - Steuerermäßigung nach §§ 16 u. 17 BerlinFG
  - 10 - Steuerermäßigung nach § 14 des 4. VermBG
  - 11 - Steuerermäßigung nach § 34f EStG bei Inanspruchnahme erhöhter Absetzungen nach § 7b EStG
  - 12 - Steuerermäßigung nach § 34g EStG bei Ausgaben zur Förderung staatspolitischer Zwecke
  - 13 - Steuerermäßigung bei Belastung mit Erbschaftsteuer (§ 35 EStG)
  - 14 + Nachsteuer nach §§ 30 u. 31 EStDV
- 
- 15 = festzusetzende Einkommensteuer (§ 2 Abs. 6 EStG)

## Einkünfte

sind nach § 2 Abs. 2 EStG

1. bei Land- und Forstwirtschaft, Gewerbebetrieb und selbständiger Arbeit der Gewinn (§§ 4 bis 7g EStG)
2. bei den anderen Einkunftsarten der Überschuss der Einnahmen über die Werbungskosten (§§ 8 bis 9a EStG).

## Werbungskosten

dienen nach § 9 EStG der Erwerbung, Sicherung und Erhaltung der Einnahmen. Sie sind bei der Einkunftsart abzuziehen, bei der sie entstanden sind. Wenn höhere Werbungskosten nicht nachgewiesen werden, gelten folgende Pauschbeträge (§ 9a EStG)

1. 564 DM von den Einnahmen aus nichtselbständiger Arbeit,

2. 100 DM von den Einnahmen aus Kapitalvermögen (200 DM bei nach §§ 26, 26b EStG zusammenveranlagten Ehegatten),
3. 200 DM bei wiederkehrenden Bezügen i.S. des § 22 Nr. 1 und 1a EStG.

Die Pauschbeträge dürfen im Fall der Nr. 1 nur bis zur Höhe der um die Freibeträge nach § 19 Abs. 2 bis 4 EStG geminderten Einnahmen, in den Fällen der Nrn. 2 und 3 nur bis zur Höhe der Einnahmen abgezogen werden.

## Sonderausgaben

sind Aufwendungen, die weder zu den Betriebsausgaben noch zu den Werbungskosten gehören (§§ 10, 10b, 10c EStG). Dabei unterscheidet man

1. Sonderausgaben, die nicht Vorsorgeaufwendungen sind,
2. Vorsorgeaufwendungen i.S. des § 10 Abs. 1 Nr. 2 und 3 EStG.

## zu 1.:

Als Sonderausgaben, die nicht Vorsorgeaufwendungen sind, können Renten und dauernde Lasten, gezahlte Kirchensteuer, abzugsfähige Teile der Lastenausgleichsabgaben sowie Steuerberatkosten unbeschränkt abgezogen werden.

Unterhaltsleistungen an den geschiedenen oder dauernd getrennt lebenden Ehegatten können bis zu 18 000 DM im Kalenderjahr berücksichtigt werden.

Unter bestimmten Voraussetzungen sind Berufsaus- oder Weiterbildungskosten für den Steuerpflichtigen oder dessen Ehegatten bis zu 900 DM im Jahr abzugsfähig. Der Betrag erhöht sich auf 1 200 DM, wenn die betreffende Person während der Ausbildung auswärtig untergebracht ist.

Ausgaben zur Förderung mildtätiger, kirchlicher, religiöser, wissenschaftlicher und staatspolitischer Zwecke und der als besonders förderungswürdig anerkannten gemeinnützigen Zwecke sind bis zur Hälfte von insgesamt 5 % des Gesamtbetrags der Einkünfte oder 2 ‰ der Summe der gesamten Umsätze und der im Kalenderjahr aufgewendeten Löhne und Gehälter abzugsfähig. Für wissenschaftliche und als besonders förderungswürdig anerkannte kulturelle Zwecke erhöht sich der Prozentsatz um weitere 5 ‰.

Spenden und Beiträge an politische Parteien gelten als Ausgaben zur Förderung staatspolitischer Zwecke. Als Sonderausgaben können

sie jedoch nur abgezogen werden, soweit für sie keine Ermäßigung nach § 34g EStG gewährt worden ist.

Für Sonderausgaben, die keine Vorsorgeaufwendungen sind, wird ein Pauschbetrag von 270 DM, bei zusammenveranlagten Ehegatten von 540 DM abgezogen, wenn nicht höhere Aufwendungen nachgewiesen werden:

#### zu 2.:

Die Vorsorgeaufwendungen (abzugsfähige Versicherungsbeiträge und als Sonderausgaben behandelte Bausparbeiträge) sind nur im Rahmen bestimmter Höchstbeträge abzugsfähig. Dabei wird das höhere Ergebnis dreier Berechnungsarten als Vorsorgeaufwendung angerechnet:

a) Die Vorsorgepauschale für Arbeitnehmer beträgt für 1986

9 % des Arbeitslohns, höchstens 2 340 DM zuzüglich

9 % des Arbeitslohns, höchstens 1 170 DM,

mindestens jedoch 300 DM. Im Falle der Zusammenveranlagung von Ehegatten sind diese Beträge zu verdoppeln.

b) Die Höchstbetragsregelung ist im Gegensatz zur Vorsorgepauschal-Regelung nicht auf Arbeitnehmer begrenzt, sondern steht allen Lohn- und Einkommensteuerpflichtigen zu. Sie schließt in der Berechnung der Vorsorgeaufwendungen nach Einzelnachweis zusätzlich den sog. Vorwegabzug mit ein. Dabei können vor der Berechnung der Höchstbeträge vorweg Versicherungsbeiträge bis zu 3 000 DM, bei Ehegatten bis zu 6 000 DM im Kalenderjahr berücksichtigt werden, die sich jedoch um den vom Arbeitgeber geleisteten gesetzlichen Beitrag zur Rentenversicherung vermindern. Außerdem wird für Personen, die im Zusammenhang mit ihrer Berufstätigkeit Anwartschaften auf eine Altersversorgung erreichen, der Vorwegabzug um 9 % der Einnahmen aus der Berufstätigkeit, höchstens jedoch des Jahresbetrags der Beitragsbemessungsgrenze der Rentenversicherung, gekürzt.

Aufwendungen bis zu 2 340 DM können in voller Höhe geltend gemacht werden. Der Betrag verdoppelt sich im Fall der Zusammenveranlagung von Ehegatten. Übersteigen die Aufwendungen die genannten Beträge, so kann der darüber hinausgehende Betrag zur Hälfte, höchstens jedoch bis zu 50 % der

Höchstbeträge berücksichtigt werden (hälftiger Abzug).

c) Vorsorge-Pauschbetrag. Wenn nicht höhere Aufwendungen nachgewiesen werden, wird für Vorsorge-Aufwendungen ein Vorsorge-Pauschbetrag von 300 DM (bei zusammenveranlagten Ehegatten von 600 DM) gewährt.

#### Freibeträge und steuerfreie Abzugsbeträge

1. Freibetrag für Freie Berufe von 5 v.H. der Einnahmen aus freier Berufstätigkeit - höchstens jedoch 1 200 DM jährlich -, wenn die Einkünfte aus freier Berufstätigkeit die anderen Einkünfte überwiegen (§ 18 Abs. 4 EStG).

#### 2. Außergewöhnliche Belastungen

-- nach § 33 EStG können Aufwendungen, die eine bestimmte vom Familienstand und den Einkommens- und Vermögensverhältnissen des Steuerpflichtigen abhängende zumutbare Belastung übersteigen, vom Gesamtbetrag der Einkünfte abgezogen werden.

-- nach § 33a EStG werden Freibeträge gewährt für Aufwendungen, die einem Steuerpflichtigen

a) zwangsläufig für den Unterhalt und eine Berufsausbildung von Personen erwachsen, für die niemand Anspruch auf einen Kinderfreibetrag hat. Diese Aufwendungen können bis zu 4 500 DM abgezogen werden, wenn die unterhaltene Person das 18. Lebensjahr vollendet hat, bis zu 2 484 DM, wenn die unterhaltene Person das 18. Lebensjahr noch nicht vollendet hat. Dabei darf die unterhaltene Person kein oder nur ein geringes Vermögen besitzen. Außerdem verringert sich der Freibetrag bei eigenen Einkünften des Unterhaltenen um den Betrag, der 4 500 DM übersteigt.

b) aufgrund der Pflege des Eltern-Kind-Verhältnisses gegenüber einem Kind, das dem anderen Elternteil zuzuordnen und bei diesem zu berücksichtigen ist, entstanden sind und für das der Steuerpflichtige einen Kinderfreibetrag erhält; auf Antrag wird ein Betrag von 600 DM vom Gesamtbetrag der Einkünfte abgezogen (§ 33a Abs. 1a EStG);

c) für die Berufsausbildung eines Kindes erwachsen, für das er einen Kinderfreibetrag erhält. Diese Ausbildungsfreibeträge betragen



- für Kinder ab vollendetem 18. Lebensjahr 1 800 DM bzw. bei auswärtiger Unterbringung dieser Kinder 3 000 DM,
- für Kinder unter 18 Jahren 1 200 DM, wenn das Kind auswärtig untergebracht ist.

Die Ausbildungsfreibeträge vermindern sich bei eigenen Einkünften des Kindes um den Betrag, der nach Abzug eines Freibetrags von 2 400 DM von diesen Einkünften verbleibt (§ 33a Abs. 2 EStG);

- d) durch die Beschäftigung einer Hausgehilfin/Haushaltshilfe erwachsen; hier können unter bestimmten Voraussetzungen bis zu 1 200 DM abgezogen werden.

-- nach § 33b EStG stehen Körperbehinderten und Hinterbliebenen Pauschbeträge für spezifische Aufwendungen zu. Sie lagen 1986 entsprechend dem Grad der Minderung der Erwerbsfähigkeit zwischen 600 DM (mindestens 25 v.H. erwerbsunfähig) und 2 760 DM (mindestens 91 v.H. erwerbsunfähig). Für Blinde und ständig pflegebedürftige Körperbehinderte erhöht sich der Pauschbetrag auf 7 200 DM. Hinterbliebene erhalten unter bestimmten Voraussetzungen einen Pauschbetrag von 720 DM.

3. Kinderfreibetrag von 1 242 DM je Kind für jeden Elternteil.  
Bei Ehegatten, die nach §§ 26, 26b zusammen zur Einkommensteuer veranlagt werden, wird ein Kinderfreibetrag von 2 484 DM abgezogen, wenn das Kind zu beiden Ehegatten in einem Kindschaftsverhältnis steht. Außerdem kann unter gewissen Voraussetzungen auf Antrag einem Elternteil der vollständige Kinderfreibetrag von 2 484 DM übertragen werden (§ 32 Abs. 6 EStG).
4. Haushaltsfreibetrag für alleinstehende Steuerpflichtige in Höhe von 4 536 DM, wenn sie im Veranlagungszeitraum mindestens 1 Kinderfreibetrag hatten (§ 32 Abs. 7 EStG). Ist der andere Elternteil ebenfalls unbeschränkt einkommensteuerpflichtig, so erhält der/die Alleinstehende den Freibetrag nur, wenn mindestens ein Kind ihm/ihr zuzuordnen ist.
5. Altersfreibetrag von 720 DM für Steuerpflichtige, die vor Beginn des Veranlagungsjahrs das 64. Lebensjahr vollendet hatten (§ 32 Abs. 8 EStG).

### 3.2 Anmerkungen zu Sondertabellen

#### 3.2.1 Ausgewählte Freie Berufe

Der zum ständigen Programm der Einkommensteuerstatistik gehörende Nachweis der Einkommensverhältnisse von Angehörigen Freier Berufe umfaßt 1986 alle Steuerpflichtigen, die gemäß § 18 Abs. 4 EStG einen Freibetrag für freie Berufstätigkeit im Rahmen der Einkommensteueranmeldung erhalten haben. Die Gewährung des Freibetrages setzt voraus, daß die Einkünfte aus freier Berufstätigkeit des freiberuflich Tätigen die Gesamtheit seiner anderen Einkünfte überwiegen.

Die Art des Freien Berufs wird sowohl für alleinstehende, d.h. nach der Grundtabelle besteuerte, als auch für verheiratete, nach der Splittingtabelle besteuerte freiberuflich Tätige nachgewiesen; in letzterem Fall jedoch nur, wenn ein Ehegatte Einkünfte aus freier Berufstätigkeit erzielte. Zusammenveranlagte Ehegatten, die beide Einkünfte aus freiberuflicher Tätigkeit bezogen, sind - wie in den vergangenen Erhebungen - in einer zusätzlichen Gruppierung "Beiderseits freiberuflich tätige Ehegatten" erfaßt. Unabhängig von dieser individuellen Abgrenzung für die Zuordnung zu einer der ausgewählten Berufsarten werden auch hier bei den zusammenveranlagten Ehegatten (= ein Steuerpflichtiger) die Einkünfte beider Ehegatten zusammen nachgewiesen. Im Gegensatz zu den bisherigen Statistiken werden zum ersten Mal auch die Freiberufler mit negativen Einkommen nachgewiesen (Tab. 2.16).

In Verbindung mit der Berechnung der Anteile der Einkünfte aus selbständiger Arbeit am Gesamtbetrag der Einkünfte in Übersicht 1.4 sei besonders darauf hingewiesen, daß aufgrund der Berechnung des Gesamtbetrags der Einkünfte (Verluste einzelner Einkunftsarten können mit Gewinnen anderer Einkunftsarten verrechnet werden) die Einkünfte aus selbständiger Arbeit größer sein können als der Gesamtbetrag der Einkünfte. Dies zeigt sich hier wie bereits vereinzelt bei den letzten Einkommensteuerstatistiken in den v.H.-Anteilen vor allem der obersten Größenklasse einzelner Berufsgruppen. Bei den Zahnärzten wird aufgrund des hohen Gewichts in den Größenklassen ab 100 000 DM sogar die Gesamtheit davon betroffen (vgl. zusammenfassende Übersichten, Nr. 1.4 und 1.5).

### 3.2.2 Einheitliche Schichtung der Lohn- und Einkommensteuerpflichtigen

Wie der gesonderte Nachweis der Freien Berufe gehört auch die Zusammenführung aller Lohn- und Einkommensteuerpflichtigen seit 1961 im Rahmen der 3-jährlichen Lohn- und Einkommensteuerstatistiken zum ständigen Auswertungsprogramm des Statistischen Bundesamtes. Allgemeiner Maßstab für die Zuordnung in der gemeinsamen Schichtung ist die Höhe des steuerlich definierten Gesamtbetrags der Einkünfte; dieser Bemessungsgrundlage entsprechen bei den nichtveranlagten Lohnsteuerpflichtigen die Einkünfte aus nichtselbständiger Arbeit. Dank verbesserter Erfassungsbedingungen durch die elektronische Datenverarbeitung der Finanzverwaltung ist es seit 1977 möglich, neben dem Gesamtbetrag der Einkünfte die Einkommensteuerschuld zu erfassen sowie die steuerliche Einkommenspyramide zu erstellen. Außerdem wird wie 1983 diese Schichtung auch nach Größenklassen des zu versteuernden Einkommens erstellt, wobei für die Teilmenge der sog. manuellen Fälle das zu versteuernde Einkommen fiktiv mit Hilfe der einbehaltenen Lohnsteuer aus der Grund- bzw. Splittingtabelle entnommen worden ist.

Die nichtveranlagten Arbeitnehmer setzen sich aus den Lohnsteuerpflichtigen mit maschinellem Lohnsteuer-Jahresausgleich und dem größten Teil der sog. manuellen Fälle zusammen. Die Daten der letzteren werden für die Lohnsteuerstatistik ausschließlich aus den Lohnsteuerkarten/-belegen gewonnen. Dabei werden wiederum 3 Gruppen unterschieden: Lohnsteuerpflichtige mit personellem Lohnsteuer-Jahresausgleich (der Lohnsteuer-Erstattungsbetrag ist vom Finanzbeamten zusätzlich auf der Lohnsteuerkarte eingetragen), Lohnsteuerpflichtige mit personeller Arbeitnehmer-Veranlagung und Lohnsteuerpflichtige ohne Lohnsteuer-Jahresausgleich/Veranlagung. Die in den manuellen Fällen enthaltenen Arbeitnehmer-Veranlagungsfälle<sup>1)</sup> werden aus der Gesamtmasse der manuellen Fälle mit Hilfe der "einbehaltenen Lohnsteuer" über das fiktive zu versteuernde Einkommen herausgerechnet. Übersteigt dieses "zu versteuernde Einkommen" je nach Steuerklasse bzw. Steuerklassen-Kombination

1) Diese personellen Veranlagungsfälle sind im übrigen nicht in der Einkommensteuerstatistik erfaßt; sie machen nach Angaben der Finanzverwaltung maximal 3 % aller Einkommensteuerpflichtigen aus und sind auch keine Fälle mit überdurchschnittlich hohem Gewicht.

die Veranlagungsgrenze von 24 000 bzw. 48 000 DM, so wird dieser Fall zu den veranlagten Arbeitnehmern gezählt. Mit dieser groben Abgrenzung werden zwar nicht alle personell veranlagten Lohnsteuerpflichtigen aus den manuellen Fällen herausgefiltert, zumal § 46 EStG vermehrt Bedingungen für eine Veranlagung unterhalb der o.a. Veranlagungsgrenzen enthält, es werden jedoch wenigstens die anhand der Größenordnung ihrer Einkünfte als "nichtveranlagte Arbeitnehmer" unplausiblen Fälle der Gruppe der veranlagten Arbeitnehmer zugeordnet. Damit entsteht gleichzeitig aber auch eine Differenz zwischen den Ergebnissen der Einkommensteuerstatistik bzw. der Lohnsteuerstatistik und der einheitlichen Schichtung, die mit rd. 70 000 Fällen überwiegend im Größenklassenbereich 30 000 bis 60 000 DM Gesamtbetrag der Einkünfte liegen. Zur richtigen Einordnung mußten diese Fälle in allen Bundesländern einheitlich von der Finanzverwaltung gekennzeichnet werden.

Die Einkünfte aus nichtselbständiger Arbeit der nichtveranlagten Lohnsteuerpflichtigen ergeben sich nach Abzug eines evtl. Versorgungs-Freibetrags, des Weihnachts- und Arbeitnehmer-Freibetrags sowie der Werbungskosten vom Bruttolohn, wobei folgende Einschränkung gilt:

Die Werbungskosten, die innerhalb der Lohnsteuerstatistik u.a. zur Berechnung der Einkünfte aus nichtselbständiger Arbeit benötigt werden, stehen in tatsächlicher Höhe nur für den Teil der nichtveranlagten Lohnsteuerpflichtigen zur Verfügung, für die ein maschinellem Lohnsteuer-Jahresausgleich durchgeführt worden ist. Für die übrigen ca. 12 v.H. Lohnsteuerpflichtigen wurde der Pauschbetrag angesetzt, wobei sein Abzug nicht zu einem Negativ-Betrag bei den Einkünften aus nichtselbständiger Arbeit führen durfte. Nichtveranlagte Lohnsteuerpflichtige mit Einkünften aus nichtselbständiger Arbeit, die gleich Null oder negativ waren, sind in der Gesamtzahl der Schichtung nicht enthalten, sondern werden gesondert, und zwar i.V.m. den Verlustfällen der veranlagten Einkommensteuerpflichtigen nachgewiesen. Überträgt man die Abgrenzung der Verlustfälle aus der Einkommensteuerstatistik auf die nichtveranlagten Lohnsteuerpflichtigen, so gehören zu diesem Personenkreis zum einen die mit negativen Einkünften aus nichtselbständiger Arbeit (gesondert) erfaßten Lohnsteuerpflichtigen, zum anderen aber auch solche

Fälle mit positiven Einkünften aus nichtselbständiger Arbeit, bei denen der Abzug von Sonderausgaben und ggf. außergewöhnlichen Belastungen zu einem negativen Einkommen geführt hat. Da diese Personengruppe im Rahmen der Lohnsteuerstatistik nicht gesondert erfaßt werden konnte, muß davon ausgegangen werden, daß in den unteren Größenklassen noch nichtveranlagte Lohnsteuerpflichtige enthalten sind, die im Grunde zu den Verlustfällen zu zählen sind.

Die Gliederung erfaßt mit eben dieser genannten Ausnahme und den weder in der Lohnsteuerstatistik noch in der Einkommensteuerstatistik erfaßten personell Veranlagten grundsätzlich alle steuerpflichtigen natürlichen Personen mit ihren steuerlichen Einkünften. Von Nachteil ist, daß die Statistik zum einen relativ spät vorliegt, und daß zum anderen die steuerliche und ökonomische Einkommensdefinition differiert; u.a. fehlen bei den Arbeitnehmern die Sozialversicherungsbeiträge und freiwilligen Sozialleistungen der Arbeitgeber; auch gibt es gravierende Lücken beim Nachweis der Einkommen aus Land- und Forstwirtschaft und der Renteneinkünfte usw.. Trotz all dieser Nachteile stellt diese Schichtung der Lohn- und Einkommensteuerpflichtigen, nicht nur weil sie auf einer Totalerhebung basiert, eine wesentliche Unterlage für die Analyse der Einkommensverteilung insgesamt wie auch einzelner Bevölkerungsgruppen in der Bundesrepublik dar.

### 3.2.3 Personengesellschaften/Gemeinschaften

Der Sondernachweis der nichteinkommensteuerpflichtigen Personengesellschaften/Gemeinschaften untergliedert den Teil der nicht in Einzelunternehmen erzielten Einkünfte aus Gewerbebetrieb und ggf. weiterer Einkünfte/Einnahmen aus anderen Quellen, und zwar nach der Zahl der Mitunternehmer/Beteiligten und nach Größenklassen des Gesamtbetrags der Einkünfte/Einnahmen dieser Gesellschaften. Während die Einkünfte der Personengesellschaften/Gemeinschaften - auf die Mitunternehmer aufgeteilt - bereits als Einkünfte aus Gewerbebetrieb bei den natürlichen Personen nachgewiesen sind (d.h. die Einkünfte der natürlichen Personen und Personengesellschaften/Gemeinschaften dürfen nicht zusammengerechnet werden), sind die sog. Sondervergünstigungen, die bereits den Gewinn, d.h. die Einkünfte dieser Gesellschaften geschmälert haben, nicht im Nachweis der Sondervergünstigungen der natürlichen Personen enthalten.

### 3.3 Merkmale und ihre Ausprägungen

Als qualitative Gliederungsmerkmale sind in der Einkommensteuerstatistik 1986 folgende Merkmale mit ihren Ausprägungen (Anzahl jeweils in Klammern) enthalten.

#### 1. Art der Erfassung (6)

- Personell veranlagte Lohnsteuerpflichtige und Lohnsteuerpflichtige ohne maschinellen Lohnsteuer-Jahresausgleich/maschinelle Einkommensteuerveranlagung
- Lohnsteuerpflichtige mit maschinellem Lohnsteuer-Jahresausgleich
- Lohn- und Einkommensteuerpflichtige mit maschineller Einkommensteuerveranlagung
  - nur mit Einkünften aus nichtselbständiger Arbeit
  - mit überwiegend Einkünften aus nichtselbständiger Arbeit
  - mit nicht überwiegend Einkünften aus nichtselbständiger Arbeit
  - ohne Einkünfte aus nichtselbständiger Arbeit.

Während die ersten beiden Personengruppen lediglich in den Zusammenfassenden Übersichten nachgewiesen werden, sind die Daten der letztgenannten Personengruppe nur durch Differenzbildung zu errechnen.

#### 2. Art der Steuerpflicht (3)

- Unbeschränkt steuerpflichtig
  - steuerbelastet
  - nichtsteuerbelastet
- Beschränkt steuerpflichtig

#### 3. Grund-/Splittingtabellen-Besteuerung (5)

- Nach der Grundtabelle besteuerte Alleinstehende
  - ohne Haushaltsfreibetrag
  - mit Haushaltsfreibetrag.
- Nach der Splittingtabelle besteuerte Ehepaare, von denen nur ein Ehegatte Einkünfte und
  - der andere Ehegatte keine Einkünfte
  - der andere Ehegatte andere Einkünfte hat.
- Nach der Splittingtabelle besteuerte Ehegatten, von denen beide Ehegatten Einkünfte haben.
- Verheiratete Lohn- bzw. Einkommensteuerpflichtige, deren Lohnsteuerkarten nicht zusammengeführt werden konnten.

4. Überwiegende Einkunftsart (7)
  - Einkünfte überwiegend aus Land- und Forstwirtschaft
  - Einkünfte überwiegend aus Gewerbebetrieb
  - Einkünfte überwiegend aus selbständiger Arbeit
  - Einkünfte überwiegend aus nichtselbständiger Arbeit
  - Einkünfte überwiegend aus Kapitalvermögen
  - Einkünfte überwiegend aus Vermietung und Verpachtung
  - Überwiegend sonstige Einkünfte.
5. Geschlecht (2)
6. Zahl der vollen Kinderfreibeträge (5) von "0" bis "4 oder mehr"
7. Nachweis der "Freien Berufe" (14)
  - Rechtsanwälte und Notare einschl. Patentanwälte
  - Wirtschaftsprüfer und vereidigte Buchprüfer
  - Steuerberater und Steuerbevollmächtigte
  - Sonstige Wirtschaftsberater
  - Ärzte
  - Zahnärzte einschl. Dentisten, aber ohne Zahntechniker
  - Tierärzte
  - Heilpraktiker
  - Sonstige Heilberufe
  - Architekten einschl. Garten- u. Landschaftsarchitekten, Innenarchitekten, Vermessungsingenieure, Bauingenieure, aber ohne Film- u. Bühnenarchitekten
  - Sonstige Ingenieure und Techniker
  - Chemiker und Chemotechniker, Physiker
  - Künstlerische Berufe
  - Sonstige Freie Berufe
8. Land- und Forstwirtschaft - Art der Gewinnermittlung (6)
  - Land- und Forstwirte mit Buchführung nach § 4 Abs. 1 EStG
  - Land- und Forstwirte mit freiwilliger befristeter Buchführung nach § 13a Abs. 2 Nr. 1 EStG
  - Land- und Forstwirte mit Einnahmen-Ausgaben-Überschußrechnung nach § 4 Abs. 3 EStG
  - Land- und Forstwirte mit freiwilliger befristeter Einnahmen-Ausgaben-Überschußrechnung nach § 13a Abs. 2 Nr. 2 EStG
  - Land- und Forstwirte, deren Gewinn nach Durchschnittssätzen ermittelt wurde (§ 13a Abs. 3 - 8 EStG)
  - nach Schätzung (§ 162 AO) veranlagte Land- und Forstwirte
9. Personengesellschaften/Gemeinschaften (6)
  - Zahl der Mitunternehmer oder Beteiligten
    - 2 Mitunternehmer oder Beteiligte
    - 3 bis 4 Mitunternehmer oder Beteiligte
    - 5 bis 9 Mitunternehmer oder Beteiligte
    - 10 bis 14 Mitunternehmer oder Beteiligte
    - 15 bis 19 Mitunternehmer oder Beteiligte
    - 20 oder mehr Mitunternehmer oder Beteiligte
10. Größenklassengliederungen
  - jeweils bei den entsprechenden Tabellen aufgeführt
  - 10.1 Gesamtbetrag der Einkünfte (19)
  - 10.2 Summe der Einkünfte (19)
  - 10.3 Zu versteuerndes Einkommen
    - aufgegliedert nach Grundtabelle (18) und Splittingtabelle (18)
  - 10.4 Bruttolohn (32)
  - 10.5 Einkünfte aus selbständiger Arbeit (22)
  - 10.6 Einkünfte aus Land- und Forstwirtschaft (15)

### 3.4 WAS FINDE ICH WO ?

TAB.-NR.	TABELLENINHALT (KURZFORM)	SUMME DER EINKÜNfte	GESAMTBETRAG DER EINKÜNfte ZU VERSTEUERNDEN EINKOMMEN	BRUTTOLOHN	EINK. AUS SELBSTÄNDIGER ARBEIT	UNBESCHRÄNKTE	PROVISIONSKLASSEN	BEZIRKSWIRTSCHAFT	STEUERBELASTETE/ NICHTSTEUERBELASTETE	GRUNDSTÜCKE	1. RM. 7 EINKOMMENBEZIEHER	ZUSAMMEN	ANWÄLTEN/RECHTSANWÄLTE	SPARLITTINGTABELLE	PERSONENVEREINLICHE STEUERFÄLLE	BRANDRUHRER	VERLUSTFÄLLE	7 EINKUNFTSKLASSEN	ESTRATISCHES EINKOMMEN	SONDERAUSGABEN	AUSSERGEWÖHNLICHE BELASTUNGEN	INSGESAMT	FREIBETRAG FÜR FREIE BERUFE	KINDERFREIBETRAG	LEIBRENTEN	KONKURSAUSGABEN	VERGÜNSTIGUNGEN	VERBODEN-FREIBETRAG	VERBODENSBETRÄGE	SPESEN (§§ 10 b, 34, 9 ESTG)		
2.1	STEUERPFLICHTIGE, EINKÜNfte, ZVE, STEUER	•																														
2.2	STEUERPFLICHTIGE, EINKÜNfte, ZVE, STEUER	•																														
2.3	STEUERPFLICHTIGE, EINKÜNfte, ZVE, STEUER	•																														
2.4	ÜBERWIEGENDE EINKUNFTSART	•																														
2.5	KINDERFREIBETRÄGE	•																														
2.6	ENTWICKLUNG DES GDE	•																														
2.7	ENTWICKLUNG DES GDE	•																														
2.8	SONDERAUSGABEN UND AUSSERGEWÖHNLICHE BELASTUNGEN	•																														
2.9	ENTWICKLUNG DES ZVE	•																														
2.10	ERMITTLUNG DER FESTGESETZTEN EINKOMMENSTEUER	•																														
2.11.1	VERANLAGTE LOHNSTEUERPFLICHTIGE (INSGESAMT)	•																														
2.11.2	VERANLAGTE LOHNSTEUERPFLICHTIGE (NUR E4)	•																														
2.11.3	VERANLAGTE LOHNSTEUERPFLICHTIGE (ÜBERWIEGEND E4)	•																														
2.11.4	VERANLAGTE LOHNSTEUERPFLICHTIGE (NICHT ÜBERW. E4)	•																														
2.12	VERANLAGTE LOHNSTEUERPFLICHTIGE (INSGESAMT)	•																														
2.13	SONDERVERGÜNSTIGUNGEN	•																														
2.14	BAUHERRENMODELLE	•																														
2.15	PENSIONS-RÜCKSTELLUNGEN/UNTERSTÜTZUNGSKASSEN	•																														
2.16	AUSGEWÄHLTE FREIE BERUFE	•																														
2.17	LAND- UND FORSTWIRTE (GEWINNERMITTLUNG)	•																														
2.18	VERLUSTFÄLLE	•																														
2.19	INDIVIDUALNACHWEIS (STEUERFÄLLE)	•																														
2.20	ABSETZUNGEN FÜR ABNUTZUNG (§ 7 ESTG)	•																														
2.21	SPESENABZÜGE	•																														
2.22	AUSSERGEWÖHNLICHE EINKÜNfte (§§ 34, 34b, 34c ESTG)	•																														
3	ERGEBNISSE NACH BUNDESLÄNDERN	•																														
4.1	GEWINNE/ÜBERSCHUSS, MITUNTERNEHMER	•																														
4.2	SONDERVERGÜNSTIGUNGEN	•																														
4.3	PENSIONS-RÜCKSTELLUNGEN/UNTERSTÜTZUNGSKASSEN	•																														
4.4	ABSETZUNGEN FÜR ABNUTZUNG (§ 7 ESTG)	•																														
4.5	SPESENABZÜGE	•																														

GDE = GESAMTBETRAG DER EINKÜNfte  
ZVE = ZU VERSTEUERNDEN EINKOMMEN

E4 = EINKÜNfte AUS NICHTSELBSTÄNDIGER ARBEIT  
KST = KÖRPERSCHAFTSTEUER

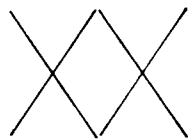


## TABELLENTEIL

Lfd. Nr.	Gegenstand der Nachweisung	Steuerpflichtige		Gesamtbetrag der Einkünfte		Einkommen	
		1 000	%	Mill. DM	%	Mill. DM	%
<b>Unbeschränkt steuerpflichtige natürliche Personen</b>							
1	Mit Einkommen veranlagt .....	13 860,5	100	762 959,0	100	654 181,9	100
2	Mit Verlust .....	509,4	-	- 3 774,9	-	- 10 373,7	-
<b>Mit Einkommen veranlagt</b>							
3	Steuerbelastet .....	12 743,6	91,9	748 252,0	98,1	647 030,3	98,9
4	Nichtsteuerbelastet .....	1 116,9	8,1	14 707,0	1,9	7 151,6	1,1
<b>Mit Einkünften Überwiegend aus</b>							
5	Land- und Forstwirtschaft .....	226,1	1,6	8 023,5	1,1	5 493,6	0,8
6	Gewerbebetrieb .....	1 105,3	8,0	105 458,1	13,8	92 006,0	14,1
7	Selbständiger Arbeit .....	301,0	2,2	36 812,7	4,8	32 425,0	5,0
8	Nichtselbständiger Arbeit .....	11 108,3	80,1	579 749,5	76,0	497 035,8	76,0
9	Kapitalvermögen .....	247,8	1,8	15 823,7	2,1	14 057,1	2,1
10	Vermietung und Verpachtung .....	312,6	2,3	10 800,2	1,4	8 819,8	1,3
11	Sonstigen Einkünften .....	559,3	4,0	6 291,3	0,8	4 344,6	0,7
12	Mit Einkünften ausschließlich aus nichtselbständiger Arbeit .....	4 620,4	33,3	231 328,9	30,3	202 094,8	30,9
13	Mit Einkünften Überwiegend aus nichtselbständiger Arbeit .....	6 487,9	46,8	348 420,6	45,7	294 941,0	45,1
14	Mit Einkünften nicht Überwiegend aus nichtselbständiger Arbeit .....	1 014,8	7,3	94 388,5	12,4	82 944,2	12,7
15	Ohne Einkünfte aus nichtselbständiger Arbeit ..	1 737,3	12,5	88 820,9	11,6	74 201,9	11,3
<b>Mit einem Gesamtbetrag der Einkünfte von ... bis unter ... DM</b>							
16	1 - 4 000 .....	96,4	0,7	262,4	0,0	144,2	0,0
17	4 000 - 8 000 .....	380,2	2,7	2 379,8	0,3	1 487,9	0,2
18	8 000 - 12 000 .....	502,0	3,6	5 006,9	0,7	3 177,9	0,5
19	12 000 - 16 000 .....	456,6	3,3	6 378,4	0,8	4 092,8	0,6
20	16 000 - 20 000 .....	445,0	3,2	8 010,1	1,1	5 288,5	0,8
21	20 000 - 25 000 .....	588,3	4,2	13 250,9	1,7	9 195,1	1,4
22	25 000 - 30 000 .....	991,1	7,2	27 754,2	3,6	21 545,1	3,3
23	30 000 - 40 000 .....	2 828,3	20,4	98 339,8	12,9	80 577,4	12,3
24	40 000 - 50 000 .....	1 930,4	13,9	86 324,3	11,3	71 827,9	11,0
25	50 000 - 60 000 .....	1 624,6	11,7	89 438,6	11,7	75 986,5	11,6
26	60 000 - 75 000 .....	1 854,6	13,4	123 697,8	16,2	107 053,9	16,4
27	75 000 - 100 000 .....	1 238,2	8,9	105 330,5	13,8	92 871,9	14,2
28	100 000 - 250 000 .....	791,1	5,7	107 989,2	14,2	97 330,3	14,9
29	250 000 - 500 000 .....	93,6	0,7	31 418,4	4,1	29 129,9	4,5
30	500 000 - 1 Mill. ....	26,6	0,2	17 865,4	2,3	16 825,7	2,6
31	1 Mill. - 2 Mill. ....	8,6	0,1	11 769,9	1,5	11 173,0	1,7
32	2 Mill. - 5 Mill. ....	3,7	0,0	10 950,8	1,4	10 452,5	1,6
33	5 Mill. - 10 Mill. ....	0,9	0,0	6 041,8	0,8	5 830,6	0,9
34	10 Mill. oder mehr .....	0,5	0,0	10 749,8	1,4	10 190,6	1,6
35	Nach der Grundtabelle besteuert .....	5 419,0	39,1	203 698,7	26,7	177 408,6	27,1
36	Nach der Splittingtabelle besteuert - Alleinverdiener .....	2 460,5	17,8	135 881,1	17,8	113 220,3	17,3
37	Nach der Splittingtabelle besteuert - Doppelverdiener .....	5 981,1	43,2	423 379,2	55,5	363 553,0	55,6
<b>Mit einem zu versteuernden Einkommen von ... bis unter ... DM</b>							
38	Nach der Grundtabelle besteuert unter 4 590 .....	387,5	2,8	2 932,1	0,4	1 469,2	0,2
39	4 590 - 18 036 .....	947,4	6,8	14 775,6	1,9	10 954,2	1,7
40	18 036 - 130 032 .....	4 040,4	29,2	166 026,7	21,8	146 104,5	22,3
41	130 032 oder mehr .....	43,7	0,3	19 964,3	2,6	18 880,8	2,9
42	Nach der Splittingtabelle besteuert unter 9 180 .....	739,9	5,3	10 855,3	1,4	5 030,5	0,8
43	9 180 - 36 072 .....	2 584,5	18,6	90 064,4	11,8	66 568,5	10,2
44	36 072 - 260 064 .....	5 026,2	36,3	391 780,7	51,4	342 061,6	52,3
45	260 064 oder mehr .....	90,9	0,7	66 559,9	8,7	63 112,6	9,6
<b>Nach Ländern</b>							
46	Schleswig-Holstein .....	566,4	4,1	30 412,5	4,0	25 968,9	4,0
47	Hamburg .....	375,7	2,7	22 651,4	3,0	20 000,0	3,1
48	Niedersachsen .....	1 504,4	10,9	77 499,8	10,2	65 611,2	10,0
49	Bremen .....	142,8	1,0	7 879,5	1,0	6 868,4	1,1
50	Nordrhein-Westfalen .....	3 561,4	25,7	203 782,0	26,7	174 881,0	26,7
51	Hessen .....	1 271,8	9,2	72 606,6	9,5	62 627,7	9,6
52	Rheinland-Pfalz .....	792,5	5,7	41 215,0	5,4	34 994,1	5,3
53	Baden-Württemberg .....	2 394,5	17,3	132 551,7	17,4	113 940,8	17,4
54	Bayern .....	2 547,7	18,4	136 433,9	17,9	116 297,5	17,8
55	Saarland .....	196,5	1,4	9 792,3	1,3	8 309,1	1,3
56	Berlin (West) .....	506,7	3,7	28 134,4	3,7	24 683,1	3,8
<b>Beschränkt steuerpflichtige natürliche Personen</b>							
57	Mit Einkommen veranlagt .....	28,5	-	1 567,6	-	1 533,3	-
58	Mit Verlust .....	13,2	-	- 108,6	-	- 154,9	-
<b>Personengesellschaften/Gemeinschaften<sup>3)</sup> mit ... bis ... Mitunternehmern oder Beteiligten</b>							
59	2 .....	300,9	-	27 175,6	-		
60	3 - 4 .....	116,9	-	24 908,5	-		
61	5 - 9 .....	25,3	-	13 985,4	-		
62	10 - 14 .....	2,5	-	3 013,6	-		
63	15 - 19 .....	0,9	-	850,3	-		
64	20 oder mehr .....	2,8	-	3 518,7	-		
65	Insgesamt ...	449,4	-	73 452,2	-		

1)  $\frac{\text{Festgesetzte Einkommensteuer}}{\text{Gesamtbeitrag der Einkünfte}} \times 100$ .

2)  $\frac{\text{Festgesetzte Einkommensteuer}}{\text{Zu versteuerndes Einkommen}} \times 100$ .





Übersichten  
Übersicht 1986

Zu versteuerndes Einkommen		Festgesetzte Einkommensteuer		Durchschnittlicher Gesamtbetrag der Einkünfte	Durchschnittliche Steuerbelastung	Steuerbelastungsquote 1)	Durchschnittssteuersatz 2)	Lfd. Nr.
Mittl. DM	%	Mittl. DM	%	DM		%		
627 321,2	100	162 526,9	100	55 046	11 726	21,3	25,9	1
-	-	-	-	- 7 411	-	-	-	2
622 513,6	99,2	162 526,9	100	58 716	12 893	22,0	26,4	3
4 807,6	0,8	-	-	13 168	-	-	-	4
4 884,3	0,8	822,2	0,5	35 489	3 636	10,2	16,8	5
89 590,5	14,3	32 914,6	20,3	95 407	29 778	31,2	36,7	6
31 605,4	5,0	11 896,6	7,3	122 292	39 521	32,3	37,6	7
475 097,9	75,7	108 659,5	66,9	52 190	9 782	18,7	22,9	8
13 823,4	2,2	5 570,1	3,4	63 855	22 478	35,2	40,3	9
8 472,3	1,4	2 294,7	1,4	34 551	7 341	21,2	27,1	10
3 847,4	0,6	369,2	0,2	11 248	660	5,9	9,6	11
195 517,0	31,2	44 059,1	27,1	50 067	9 536	19,0	22,5	12
279 452,8	44,5	64 600,4	39,7	53 703	9 957	18,5	23,1	13
80 745,0	12,9	30 018,8	18,5	93 010	29 580	31,8	37,2	14
71 606,4	11,4	23 848,6	14,7	51 125	13 727	26,9	33,3	15
110,0	0,0	1,0	0,0	2 723	11	0,4	0,9	16
1 257,8	0,2	23,5	0,0	6 260	62	1,0	1,9	17
2 721,8	0,4	141,7	0,1	9 973	282	2,8	5,2	18
3 501,9	0,6	265,9	0,2	13 971	582	4,2	7,6	19
4 545,4	0,7	431,2	0,3	17 998	969	5,4	9,5	20
8 069,7	1,3	920,6	0,6	22 524	1 565	6,9	11,4	21
20 029,9	3,2	3 144,8	1,9	28 003	3 173	11,3	15,7	22
76 315,2	12,2	14 280,5	8,8	34 770	5 049	14,5	18,7	23
68 044,1	10,8	13 693,4	8,4	44 719	7 094	15,9	20,1	24
72 206,8	11,5	14 668,6	9,0	55 054	9 029	16,4	20,3	25
102 574,3	16,4	22 073,7	13,6	66 700	11 902	17,8	21,5	26
89 741,9	14,3	22 262,9	13,7	85 064	17 979	21,1	24,8	27
95 042,8	15,2	31 259,9	19,2	136 513	39 517	28,9	32,9	28
28 816,1	4,6	12 783,9	7,9	335 602	136 554	40,7	44,4	29
16 739,6	2,7	8 152,3	5,0	672 719	306 975	45,6	48,7	30
11 146,1	1,8	5 620,6	3,5	1 363 361	651 057	47,8	50,4	31
10 441,1	1,7	5 301,4	3,3	2 981 434	1 443 339	48,4	50,8	32
5 827,8	0,9	2 932,7	1,8	6 773 357	3 287 827	48,5	50,3	33
10 189,0	1,6	4 568,4	2,8	23 167 655	9 845 649	42,5	44,8	34
172 694,5	27,5	45 592,5	28,1	37 590	8 413	22,4	26,4	35
105 400,0	16,8	24 425,1	15,0	55 226	9 927	18,0	23,2	36
349 226,7	55,7	92 509,3	56,9	70 787	15 467	21,9	26,5	37
928,5	0,1	5,2	0,0	7 567	13	0,2	0,6	38
9 831,7	1,6	1 197,0	0,7	15 596	1 263	8,1	12,2	39
143 116,2	22,8	35 460,6	21,8	41 091	8 776	21,4	24,8	40
18 818,2	3,0	8 929,7	5,5	456 683	204 267	44,7	47,5	41
3 351,4	0,5	27,2	0,0	14 671	37	0,3	0,8	42
59 322,6	9,5	7 733,6	4,8	34 848	2 992	8,6	13,0	43
329 158,7	52,5	79 233,2	48,8	77 948	15 764	20,2	24,1	44
62 794,0	10,0	29 940,4	18,4	731 990	329 269	45,0	47,7	45
24 755,6	3,9	6 182,5	3,8	53 692	10 915	20,3	25,0	46
19 397,1	3,1	5 595,4	3,4	60 284	14 891	24,7	28,8	47
62 421,2	10,0	15 315,5	9,4	51 516	10 181	19,8	24,5	48
6 606,9	1,1	1 734,5	1,1	55 191	12 149	22,0	26,3	49
168 030,9	26,8	44 719,3	27,5	57 219	12 556	21,9	26,6	50
60 237,5	9,6	15 887,3	9,8	57 090	12 492	21,9	26,4	51
33 442,5	5,3	8 211,8	5,1	52 006	10 362	19,9	24,6	52
109 131,1	17,4	28 466,5	17,5	55 356	11 888	21,5	26,1	53
111 464,9	17,8	28 757,8	17,7	53 551	11 288	21,1	25,8	54
7 936,4	1,3	1 901,3	1,2	49 824	9 674	19,4	24,0	55
23 897,1	3,8	5 755,1	3,5	55 530	11 359	20,5	24,1	56
1 529,5	-	672,8	-	54 973	23 594	42,9	44,0	57
-	-	-	-	- 8 200	-	-	-	58
<del> </del>	<del> </del>	<del> </del>	<del> </del>	<del> </del>	<del> </del>	<del> </del>	<del> </del>	59
<del> </del>	<del> </del>	<del> </del>	<del> </del>	<del> </del>	<del> </del>	<del> </del>	<del> </del>	60
<del> </del>	<del> </del>	<del> </del>	<del> </del>	<del> </del>	<del> </del>	<del> </del>	<del> </del>	61
<del> </del>	<del> </del>	<del> </del>	<del> </del>	<del> </del>	<del> </del>	<del> </del>	<del> </del>	62
<del> </del>	<del> </del>	<del> </del>	<del> </del>	<del> </del>	<del> </del>	<del> </del>	<del> </del>	63
<del> </del>	<del> </del>	<del> </del>	<del> </del>	<del> </del>	<del> </del>	<del> </del>	<del> </del>	64
<del> </del>	<del> </del>	<del> </del>	<del> </del>	<del> </del>	<del> </del>	<del> </del>	<del> </del>	65

3) ohne Verlustfälle.

1 Zusammenfassende Übersichten  
 1.2 Lohn- und Einkommensteuerpflichtige nach Größenklassen  
 des zu versteuernden Einkommens 1986

Zu versteuerndes Einkommen von ... bis unter ... DM	Steuerpflichtige 1)		Zu versteuerndes Einkommen		Festgesetzte Einkommensteuer/ Jahreslohnsteuer	
	Anzahl	%	1 000 DM	%	1 000 DM	%
Nach der Grundtabelle Besteuerte						
1 - 4 590	1 484 912	14,6	3 622 411	1,6	33 052	0,1
4 590 - 4 806	114 127	1,1	536 033	0,2	7 477	0,0
4 806 - 5 670	386 080	3,8	2 018 068	0,9	71 344	0,1
5 670 - 8 154	782 659	7,7	5 343 389	2,4	423 345	0,8
8 154 - 18 036	2 215 579	21,7	28 666 521	12,7	4 131 940	7,7
18 036 - 24 030	1 454 808	14,3	30 696 741	13,5	5 417 074	10,1
24 030 - 25 002	237 747	2,3	5 829 345	2,6	1 102 898	2,1
25 002 - 27 054	497 871	4,9	12 955 395	5,7	2 532 544	4,7
27 054 - 32 022	1 007 329	9,9	29 616 471	13,1	6 216 762	11,6
32 022 - 40 014	983 637	9,6	34 953 562	15,4	8 239 041	15,4
40 014 - 50 004	541 514	5,3	23 975 466	10,6	6 460 567	12,1
50 004 - 75 006	352 710	3,5	20 699 010	9,1	6 534 552	12,2
75 006 - 120 042	89 102	0,9	8 055 106	3,6	3 041 849	5,7
120 042 - 130 032	6 495	0,1	810 895	0,4	336 732	0,6
130 032 - 250 020	27 711	0,3	4 764 475	2,1	2 126 202	4,0
250 020 - 500 040	9 890	0,1	3 369 229	1,5	1 629 086	3,0
500 040 - 1 000 026	3 616	0,0	2 469 461	1,1	1 232 913	2,3
1 000 026 oder mehr	2 539	0,0	8 228 803	3,6	3 948 598	7,4
Insgesamt ...	10 198 326	100	226 610 380	100	53 485 976	100
1 - 4 590	1 484 912	14,6	3 622 411	1,6	33 052	0,1
4 590 - 18 036	3 498 445	34,3	36 564 011	16,1	4 634 106	8,7
18 036 - 130 032	5 171 213	50,7	167 591 991	74,0	39 882 019	74,6
130 032 oder mehr	43 756	0,4	18 831 968	8,3	8 936 799	16,7
Nach der Splittingtabelle Besteuerte						
1 - 9 180	813 892	7,1	4 227 286	0,8	52 821	0,0
9 180 - 9 612	57 751	0,5	542 640	0,1	10 573	0,0
9 612 - 11 340	223 065	1,9	2 336 874	0,4	89 543	0,1
11 340 - 16 308	705 261	6,1	9 802 878	1,8	764 763	0,6
16 308 - 36 072	4 060 630	35,2	107 063 864	19,9	15 352 130	11,9
36 072 - 48 060	1 971 239	17,1	82 461 708	15,3	14 412 481	11,1
48 060 - 50 004	277 138	2,4	13 588 069	2,5	2 560 032	2,0
50 004 - 54 108	538 084	4,7	27 986 320	5,2	5 448 141	4,2
54 108 - 64 044	990 523	8,6	58 153 501	10,8	12 155 706	9,4
64 044 - 80 028	858 284	7,4	60 923 190	11,3	14 301 488	11,0
80 028 - 100 008	458 338	4,0	40 576 354	7,5	10 885 387	8,4
100 008 - 150 012	334 416	2,9	39 652 924	7,4	12 496 951	9,7
150 012 - 240 084	135 979	1,2	25 156 776	4,7	9 540 794	7,4
240 084 - 260 064	13 596	0,1	3 395 224	0,6	1 411 842	1,1
260 064 - 500 040	61 148	0,5	21 066 705	3,9	9 450 450	7,3
500 040 - 1 000 080	19 773	0,2	13 302 044	2,5	6 483 850	5,0
1 000 080 - 2 000 052	6 336	0,1	8 645 917	1,6	4 360 152	3,4
2 000 052 oder mehr	3 703	0,0	19 794 374	3,7	9 653 396	7,5
Insgesamt ...	11 529 156	100	538 676 644	100	129 430 501	100
1 - 9 180	813 892	7,1	4 227 286	0,8	52 821	0,0
9 180 - 36 072	5 046 707	43,8	119 746 256	22,2	16 217 009	12,5
36 072 - 260 064	5 577 597	48,4	351 894 066	65,3	83 212 822	64,3
260 064 oder mehr	90 960	0,8	62 809 040	11,7	29 947 848	23,1

1) Siehe methodische Hinweise.



1 Zusammenfassende Übersichten  
 1.4 Einkünfte, Einkommen und Steuerschuld der Steuerpflichtigen  
 mit Einkünften aus selbständiger Arbeit in ausgewählten Freien Berufen\*) 1986

Berufsgruppe <sup>1)</sup>	Steuerpflichtige		Einkünfte aus selbständiger Arbeit				Ausgeglichene Verluste			
			insgesamt		je Steuerpflichtiger		insgesamt		darunter aus Vermietung und Verpachtung	
	Anzahl	%	1 000 DM	%	1 000 DM	%	1 000 DM	%	1 000 DM	%
Rechtsanwälte und Notare (einschl. Patentanwälte) .....	26 322	7,5	3 185 573	8,4	121	95,3	489 877	8,3	433 576	
Wirtschaftsprüfer und vereidigte Buchprüfer .....	923	0,3	186 498	0,5	202	91,0	27 578	0,5	22 323	
Steuerberater und Steuerbevollmächtigte .....	22 763	6,4	2 732 861	7,2	120	95,9	504 422	8,5	449 848	
Sonstige Wirtschaftsberater .....	3 383	1,0	317 043	0,8	94	88,8	62 534	1,1	52 173	
Ärzte .....	59 158	16,8	11 374 137	30,0	192	98,3	1 647 228	27,8	1 428 992	
Zahnärzte (einschl. Dentisten, ohne Zahntechniker) .....	22 364	6,3	5 335 831	14,1	239	105,6	802 904	13,6	683 607	
Tierärzte .....	3 670	1,0	330 338	0,9	90	84,1	42 367	0,7	38 477	
Heilpraktiker .....	3 056	0,9	149 467	0,4	49	84,9	21 261	0,4	18 799	
Sonstige Heilberufe .....	15 090	4,3	784 643	2,1	52	78,2	115 772	2,0	100 929	
Architekten <sup>3)</sup> .....	31 058	8,8	2 571 125	6,8	83	91,2	385 382	6,5	332 059	
Sonstige Ingenieure und Techniker ....	13 254	3,8	1 163 208	3,1	88	91,7	159 554	2,7	134 852	
Chemiker und Chemotechniker, Physiker ..	346	0,1	42 663	0,1	123	84,4	5 179	0,1	4 308	
Künstlerische Berufe .....	13 477	3,8	471 655	1,2	35	74,1	58 625	1,0	48 342	
Sonstige Freie Berufe .....	114 053	32,3	5 587 952	14,8	49	71,4	984 868	16,6	859 118	
Beiderseits freiberuflich tätige Ehegatten <sup>5)</sup> .....	24 047	6,8	3 633 358	9,6	151	89,5	609 492	10,3	532 807	
<b>Insgesamt ...</b>	<b>352 964</b>	<b>100</b>	<b>37 866 352</b>	<b>100</b>	<b>107</b>	<b>91,0</b>	<b>5 917 043</b>	<b>100</b>	<b>5 140 210</b>	

Berufsgruppe <sup>1)</sup>	Gesamtbeitrag der Einkünfte		Einkommen	Festgesetzte Einkommensteuer		Steuerbelastungsquote <sup>4)</sup>
	insgesamt	je Steuerpflichtiger		insgesamt	je Steuerpflichtiger	
			1 000 DM			%
Rechtsanwälte und Notare (einschl. Patentanwälte) .....	3 343 479	127	2 938 952	1 047 532	40	31,3
Wirtschaftsprüfer und vereidigte Buchprüfer .....	205 047	222	186 305	75 245	82	36,7
Steuerberater und Steuerbevollmächtigte .....	2 850 527	125	2 480 508	827 451	36	29,0
Sonstige Wirtschaftsberater .....	357 173	106	310 415	105 517	31	29,5
Ärzte .....	11 567 306	196	10 416 048	4 118 651	70	35,6
Zahnärzte (einschl. Dentisten, ohne Zahntechniker) .....	5 052 230	226	4 611 436	1 912 038	85	37,8
Tierärzte .....	392 691	107	336 080	103 906	28	26,5
Heilpraktiker .....	176 133	58	141 136	36 317	12	20,6
Sonstige Heilberufe .....	1 002 883	66	828 309	212 966	14	21,2
Architekten <sup>3)</sup> .....	2 819 866	91	2 369 808	738 619	24	26,2
Sonstige Ingenieure und Techniker ....	1 268 345	96	1 092 169	350 030	26	27,6
Chemiker und Chemotechniker, Physiker ..	50 539	146	45 742	16 314	47	32,3
Künstlerische Berufe .....	636 884	47	529 634	144 571	11	22,7
Sonstige Freie Berufe .....	7 829 879	69	6 659 795	1 956 878	17	25,0
Beiderseits freiberuflich tätige Ehegatten <sup>5)</sup> .....	4 057 534	169	3 627 425	1 385 191	58	34,1
<b>Insgesamt ...</b>	<b>41 610 516</b>	<b>118</b>	<b>36 573 762</b>	<b>13 031 226</b>	<b>37</b>	<b>31,3</b>

\*) Steuerpflichtige, die gemäß § 18 Abs. 4 EStG einen Freibetrag für freiberufliche Tätigkeit erhalten haben. Die Gewährung dieses Freibetrags setzt voraus, daß die Einkünfte aus der freiberuflichen Tätigkeit die anderen Einkünfte überwiegen.

1) Zusammenveranlagte Ehegatten (= ein Steuerpflichtiger) mit beiderseitigen Einkünften aus freiberuflicher Tätigkeit sind in einer gesonderten Sammelposition nachgewiesen. Siehe methodische Hinweise: Pkt. 3.2.1.

2) Aufgrund der Berechnung des Gesamtbeitrags der Einkünfte (Verluste einzelner Einkunftsarten werden mit Gewinnen

anderer Einkunftsarten verrechnet) können die Einkünfte aus selbständiger Arbeit größer sein als der Gesamtbeitrag der Einkünfte.

3) Einschl. Garten- und Landschaftsarchitekten, Innenarchitekten, Vermessungs- und Bauingenieure, ohne Film- und Bühnenarchitekten.

4)  $\frac{\text{Festgesetzte Einkommensteuer}}{\text{Gesamtbeitrag der Einkünfte}} \times 100$ .

5) Zusammenveranlagte Ehegatten mit beiderseitigen Einkünften aus freiberuflicher Tätigkeit.

1 Zusammenfassende Übersichten  
1.5 Steuerpflichtige mit Einkünften aus selbständiger Arbeit in  
ausgewählten Freien Berufen nach Größenklassen dieser Einkünfte\*)

Berufsgruppe <sup>1)</sup>	Insgesamt		Einkünfte aus selbständiger Arbeit von ... bis unter ... DM													
			1 25 000		25 000 50 000		50 000 75 000		75 000 100 000		100 000 500 000		500 000 1 Mill.		1 Mill. oder mehr	
	1983	1986	1983	1986	1983	1986	1983	1986	1983	1986	1983	1986	1983	1986	1983	1986
<b>Steuerpflichtige</b>																
	Anzahl		Prozent													
Rechtsanwälte und Notare (einschl. Patentanwälte) .....	23 000	26 322	13,1	14,9	16,5	19,2	14,5	15,3	11,0	11,1	41,7	36,9	2,8	2,2	0,5	0,4
Wirtschaftsprüfer und vereidigte Buchprüfer .....	942	923	7,3	8,7	10,7	8,3	13,1	11,2	11,5	10,8	51,1	53,8	6,1	6,2	0,3	1,0
Steuerberater und Steuerbevollmächtigte .....	21 713	22 763	11,6	10,5	16,7	15,5	15,8	15,6	13,2	13,4	41,5	43,6	1,1	1,3	0,2	0,2
Sonstige Wirtschaftsberater .....	2 632	3 383	24,4	21,1	21,8	20,9	16,3	15,2	11,2	11,9	25,4	29,8	.	0,9	.	0,3
Ärzte .....	55 789	59 158	5,7	5,6	8,7	8,3	8,7	8,0	9,5	8,5	63,9	65,4	3,0	3,5	0,5	0,6
Zahnärzte (einschl. Dentisten, ohne Zahntechniker) .....	21 297	22 364	3,7	3,2	5,8	5,7	6,8	6,3	7,7	6,9	68,7	69,8	6,5	7,0	0,8	0,9
Tierärzte .....	3 242	3 670	12,2	14,9	17,4	18,1	20,5	17,4	17,1	16,0	32,8	33,3	.	.	.	.
Heilpraktiker .....	2 718	3 056	39,8	39,3	28,9	28,2	14,2	14,5	6,8	7,6	10,1	10,2	0,1	0,2	.	.
Sonstige Heilberufe .....	10 867	15 090	37,5	30,4	33,5	31,2	16,3	18,8	6,6	9,7	6,0	9,7	0,1	.	0,0	.
Architekten <sup>2)</sup> .....	29 233	31 058	19,8	22,8	22,0	23,7	17,7	17,5	12,2	11,2	27,2	23,8	0,8	0,8	0,2	0,2
Sonstige Ingenieure und Techniker, Chemiker und Chemotechniker, Physiker .....	11 599	13 254	21,3	19,6	24,5	23,4	18,9	19,7	11,5	12,2	22,7	23,8	0,9	1,1	0,2	0,2
Künstlerische Berufe .....	353	346	32,6	29,4	20,7	16,5	14,7	15,6	8,5	7,8	21,5	26,3	.	3,2	.	1,2
Sonstige Freie Berufe .....	11 011	13 477	63,3	64,8	18,3	17,5	7,9	7,5	3,9	3,4	6,2	6,5	0,3	0,2	0,1	0,1
Beiderseits freiberuflich tätige Ehegatten <sup>3)</sup> .....	91 206	114 053	53,9	54,1	18,5	18,4	9,7	9,7	5,8	5,5	11,5	11,7	0,5	0,5	0,1	0,1
Beiderseits freiberuflich tätige Ehegatten <sup>3)</sup> .....	23 536	24 047	33,6	27,9	12,0	12,1	8,2	8,3	6,4	6,7	35,5	39,8	3,7	4,5	0,6	0,7
Insgesamt ...	309 138	352 964	28,5	29,6	16,2	16,6	11,5	11,5	8,5	8,2	33,1	32,0	1,9	1,9	0,3	0,3
<b>Einkünfte aus selbständiger Arbeit</b>																
	1 000 DM		Prozent													
Rechtsanwälte und Notare (einschl. Patentanwälte) .....	3 127 612	3 185 573	1,4	1,8	4,5	5,9	6,6	7,8	7,1	8,0	61,1	59,8	13,8	11,7	5,5	4,9
Wirtschaftsprüfer und vereidigte Buchprüfer .....	167 163	186 498	0,6	0,6	2,3	1,6	4,5	3,4	5,6	4,6	63,1	59,4	22,0	20,4	1,9	9,9
Steuerberater und Steuerbevollmächtigte .....	2 487 506	2 732 861	1,5	1,3	5,5	4,8	8,5	8,1	10,1	9,7	66,5	67,0	6,0	6,7	2,0	2,3
Sonstige Wirtschaftsberater .....	214 981	317 043	4,0	3,0	9,8	8,3	12,4	10,1	11,9	10,9	54,7	56,2	.	6,4	.	5,1
Ärzte .....	10 019 235	11 374 137	0,5	0,4	1,8	1,6	3,0	2,6	4,6	3,9	75,5	74,8	10,7	11,8	3,8	4,9
Zahnärzte (einschl. Dentisten, ohne Zahntechniker) .....	4 896 374	5 335 831	0,3	0,2	0,9	0,9	1,9	1,7	2,9	2,6	70,7	70,3	18,4	18,8	5,0	5,5
Tierärzte .....	282 198	330 338	2,0	2,3	7,6	7,7	14,6	12,0	17,0	15,6	58,6	59,2	.	.	.	.
Heilpraktiker .....	128 219	149 467	10,9	10,6	22,0	20,6	18,3	18,2	12,5	13,4	34,8	34,7	1,6	2,5	.	.
Sonstige Heilberufe .....	470 210	784 643	11,6	7,9	28,3	22,1	22,8	22,0	13,1	16,0	21,9	28,8	1,4	.	0,8	.
Architekten <sup>2)</sup> .....	2 651 373	2 571 125	3,0	3,8	9,0	10,6	12,0	13,1	11,6	11,7	54,2	50,7	6,0	6,8	4,2	3,4
Sonstige Ingenieure und Techniker, Chemiker und Chemotechniker, Physiker .....	975 452	1 163 208	3,4	3,0	10,9	10,0	13,8	13,8	11,7	12,0	48,4	48,1	7,6	8,7	4,0	4,3
Künstlerische Berufe .....	31 766	42 663	4,2	3,0	8,0	4,8	9,9	7,8	8,2	5,6	47,3	44,6	.	17,5	.	16,7
Sonstige Freie Berufe .....	390 724	471 655	18,9	19,3	18,1	17,7	13,5	13,1	9,4	8,5	31,2	33,6	6,4	4,6	2,4	3,2
Sonstige Freie Berufe .....	4 450 957	5 587 952	10,3	10,6	13,6	13,5	12,1	12,1	10,3	9,8	42,7	43,1	6,7	7,2	4,2	3,8
Beiderseits freiberuflich tätige Ehegatten <sup>3)</sup> .....	3 101 648	3 633 358	2,3	1,8	3,3	2,9	3,8	3,4	4,2	3,9	61,8	61,7	18,5	19,6	5,9	6,7
Insgesamt ...	33 395 418	37 866 352	2,8	3,0	5,5	5,7	6,5	6,6	6,9	6,6	62,9	61,9	11,2	11,7	4,2	4,6

\*) Steuerpflichtige, die gemäß § 18 Abs. 4 EStG (Einkommensteuergesetz) einen Freibetrag für freiberufliche Tätigkeit erhalten haben. Die Gewährung dieses Freibetrags setzt voraus, daß die Einkünfte aus freiberuflicher Tätigkeit den Gesamtbetrag der anderen Einkünfte überwiegen.

1) Zusammenveranlagte Ehegatten mit beiderseitigen Einkünften aus freiberuflicher selbständiger Arbeit sind nicht in der Gliederung nach Berufsgruppen enthalten.

2) Einschl. Garten- und Landschaftsarchitekten, Innenarchitekten, Vermessungs- und Bauingenieure, ohne Film- und Bühnenarchitekten.

3) Zusammenveranlagte Ehegatten mit beiderseitigen Einkünften aus freiberuflicher Tätigkeit.



## **NATÜRLICHE PERSONEN**

2 NATURLICHE  
2.1 EINKUNFTE, EINKOMMEN UND FESTGESETZTE EINKOMMENSTEUER DER UNBESCHRANKT  
2.1.1 STEUERPFLLICHIGE

LFD. NR.	GESAMTBETRAG DER EINKUNFTE VON ... BIS UNTER ... DM	POSITIVE					
		LAND- UND FORSTWIRTSCHAFT		GEWERBEBETRIEB		SELBSTANDIGER ARBEIT	
		FÄLLE	1 000 DM	FÄLLE	1 000 DM	FÄLLE	1 000 DM
1	1 - 4 000	5 120	21 337	21 291	54 201	5 458	13 958
2	4 000 - 8 000	16 592	108 417	63 606	319 670	16 523	77 631
3	8 000 - 12 000	27 937	282 803	82 465	668 648	19 554	137 992
4	12 000 - 16 000	33 653	451 854	87 935	1 000 273	19 754	185 074
5	16 000 - 20 000	22 503	504 378	86 310	1 226 668	19 508	233 013
6	20 000 - 25 000	38 858	641 626	111 073	1 907 899	23 967	341 550
7	25 000 - 30 000	43 188	715 739	108 829	2 124 851	24 495	395 479
8	30 000 - 40 000	97 742	1 593 626	221 091	4 781 519	54 328	921 549
9	40 000 - 50 000	59 213	1 294 896	199 643	4 918 704	60 842	1 074 634
10	50 000 - 60 000	28 714	764 041	161 589	4 751 760	65 854	1 212 634
11	60 000 - 75 000	22 040	746 021	171 951	6 305 506	95 046	1 964 653
12	75 000 - 100 000	14 482	691 065	156 739	7 978 290	114 087	3 302 819
13	100 000 - 250 000	12 324	965 260	203 762	19 800 868	170 210	15 008 263
14	250 000 - 500 000	1 656	251 982	44 210	10 295 427	37 997	10 025 526
15	500 000 - 1 MILL.	559	145 936	16 265	8 003 331	9 507	4 169 418
16	1 MILL. - 2 MILL.	209	89 477	6 631	7 159 448	2 220	1 278 360
17	2 MILL. - 5 MILL.	98	89 411	3 116	7 765 634	834	475 712
18	5 MILL. - 10 MILL.	27	29 403	809	4 557 038	244	108 539
19	10 MILL. ODER MEHR	30	27 364	431	8 778 899	174	32 850
20	INSGESAMT	434 945	9 414 636	1 747 746	102 398 634	740 602	40 959 654

LFD. NR.	GESAMTBETRAG DER EINKUNFTE VON ... BIS UNTER ... DM	AUSGEGLICHENE					
		LAND- UND FORSTWIRTSCHAFT		GEWERBEBETRIEB		SELBSTANDIGER ARBEIT	
		FÄLLE	1 000 DM	FÄLLE	1 000 DM	FÄLLE	1 000 DM
1	1 - 4 000	247	647	4 402	13 008	511	1 390
2	4 000 - 8 000	787	3 475	10 830	54 788	1 681	7 782
3	8 000 - 12 000	1 280	9 977	13 461	105 711	2 357	12 246
4	12 000 - 16 000	1 907	16 842	15 777	140 390	2 448	15 225
5	16 000 - 20 000	2 684	22 728	17 809	161 196	2 659	16 846
6	20 000 - 25 000	4 584	34 376	25 170	208 817	3 558	23 453
7	25 000 - 30 000	6 012	36 819	28 306	206 647	3 729	22 623
8	30 000 - 40 000	10 374	55 711	56 234	361 953	8 334	44 205
9	40 000 - 50 000	5 443	33 996	44 277	282 710	9 092	43 280
10	50 000 - 60 000	3 424	22 568	33 371	226 537	9 022	39 387
11	60 000 - 75 000	2 716	19 573	32 793	245 910	10 658	44 573
12	75 000 - 100 000	1 752	17 303	27 078	260 344	10 527	45 739
13	100 000 - 250 000	2 006	32 364	31 349	607 380	9 569	53 915
14	250 000 - 500 000	568	17 472	7 563	272 574	902	10 755
15	500 000 - 1 MILL.	288	13 674	2 302	135 623	283	6 633
16	1 MILL. - 2 MILL.	152	9 253	562	61 351	129	2 745
17	2 MILL. - 5 MILL.	110	7 829	174	57 797	55	1 859
18	5 MILL. - 10 MILL.	35	4 372	23	5 096	11	963
19	10 MILL. ODER MEHR	33	5 681	12	24 395	9	206
20	INSGESAMT	44 402	364 660	351 493	3 432 227	75 534	393 825

LFD. NR.	GESAMTBETRAG DER EINKUNFTE VON ... BIS UNTER ... DM	GESAMTBETRAG DER EINKUNFTE		SONDERAUSGABEN <sup>1)</sup>	AUSSERGEWÖHNLICHE BELASTUNGEN		EINKOMMEN
		STEUERPFL.	1 000 DM		FÄLLE	1 000 DM	
		1	1 - 4 000	96 374	262 441	105 155	13 422
2	4 000 - 8 000	380 158	2 379 787	722 894	118 231	163 152	1 487 845
3	8 000 - 12 000	502 035	5 006 856	1 461 178	207 235	358 644	3 177 928
4	12 000 - 16 000	456 552	6 378 419	1 874 545	198 921	400 515	4 092 767
5	16 000 - 20 000	445 047	8 010 092	2 276 506	195 454	433 827	5 288 496
6	20 000 - 25 000	586 293	13 250 870	3 465 831	248 173	575 491	9 195 068
7	25 000 - 30 000	991 123	27 754 190	5 564 224	298 920	630 360	21 545 139
8	30 000 - 40 000	2 828 307	98 339 756	16 026 688	874 457	1 707 537	80 577 422
9	40 000 - 50 000	1 930 373	86 324 272	13 059 969	686 250	1 409 421	71 827 877
10	50 000 - 60 000	1 624 562	89 438 591	12 277 474	598 028	1 148 648	75 986 531
11	60 000 - 75 000	1 854 552	123 697 838	14 999 522	761 113	1 609 175	107 053 908
12	75 000 - 100 000	1 238 246	105 330 451	11 104 204	556 277	1 308 304	92 871 908
13	100 000 - 250 000	791 052	107 989 233	9 522 455	380 739	1 020 394	97 330 307
14	250 000 - 500 000	93 618	31 418 423	2 110 341	45 332	139 247	29 129 948
15	500 000 - 1 MILL.	26 557	17 865 404	994 292	12 365	36 695	16 825 746
16	1 MILL. - 2 MILL.	8 633	11 769 895	583 197	3 805	12 391	11 172 967
17	2 MILL. - 5 MILL.	3 673	10 950 806	493 259	1 552	4 811	10 452 504
18	5 MILL. - 10 MILL.	892	6 041 834	210 050	361	1 129	5 830 642
19	10 MILL. ODER MEHR	464	10 749 792	658 168	187	1 016	10 190 594
20	INSGESAMT	13 860 511	762 958 850	97 409 952	5 200 822	10 972 714	654 181 861

1) EINSCHL. VERLUSTABZUG UND NICHTENTNOMMENER GEWINN.





2 NATÜRLICHE  
2.1 EINKÜNFTÉ, EINKOMMEN UND FESTGESETZTE EINKOMMENSTEUER DER UNBESCHRÄNKT  
2.1.2 NACH DER GRUND

LFD. NR.	GESAMTBETRAG DER EINKÜNFTÉ VON ... BIS UNTER ... DM	POSITIVE					
		LAND- UND FORSTWIRTSCHAFT		GEWERBEBETRIEB		SELBSTÄNDIGER ARBEIT	
		FÄLLE	1 000 DM	FÄLLE	1 000 DM	FÄLLE	1 000 DM
1	1 - 4 000	2 089	7 532	17 073	42 416	5 046	12 697
2	4 000 - 8 000	6 912	42 249	44 030	229 124	14 340	68 478
3	8 000 - 12 000	10 874	103 253	49 327	424 166	14 770	110 720
4	12 000 - 16 000	9 689	119 742	44 793	532 004	12 866	129 421
5	16 000 - 20 000	7 823	110 971	37 773	560 237	11 434	138 326
6	20 000 - 25 000	8 311	123 244	42 786	772 855	12 577	184 331
7	25 000 - 30 000	8 059	106 274	35 592	744 966	11 678	192 277
8	30 000 - 40 000	15 350	182 908	56 830	1 392 343	22 112	390 752
9	40 000 - 50 000	6 461	113 728	34 455	1 059 766	18 827	365 673
10	50 000 - 60 000	2 363	61 421	21 571	835 090	15 918	340 533
11	60 000 - 75 000	1 537	54 961	19 331	946 396	16 640	430 589
12	75 000 - 100 000	996	49 523	16 681	1 067 182	14 864	567 542
13	100 000 - 250 000	1 027	79 912	23 909	2 725 972	15 983	1 685 294
14	250 000 - 500 000	190	34 029	6 253	1 642 220	2 970	816 377
15	500 000 - 1 MILL.	86	21 537	2 748	1 520 759	778	326 344
16	1 MILL. - 2 MILL.	35	10 414	1 324	1 526 736	229	117 439
17	2 MILL. - 5 MILL.	21	10 684	630	1 597 191	86	63 862
18	5 MILL. - 10 MILL.	3	31	173	963 619	34	15 189
19	10 MILL. ODER MEHR	10	649	110	2 209 024	34	10 049
20	INSGESAMT	81 836	1 233 062	455 389	20 792 066	191 186	5 965 893

LFD. NR.	GESAMTBETRAG DER EINKÜNFTÉ VON ... BIS UNTER ... DM	AUSGLEICHENE					
		LAND- UND FORSTWIRTSCHAFT		GEWERBEBETRIEB		SELBSTÄNDIGER ARBEIT	
		FÄLLE	1 000 DM	FÄLLE	1 000 DM	FÄLLE	1 000 DM
1	1 - 4 000	126	316	3 166	9 337	431	1 127
2	4 000 - 8 000	371	1 737	6 944	37 358	1 322	5 997
3	8 000 - 12 000	454	3 420	6 817	42 523	1 544	7 020
4	12 000 - 16 000	565	3 836	6 207	40 794	1 317	5 961
5	16 000 - 20 000	623	4 226	6 315	39 657	1 312	5 848
6	20 000 - 25 000	904	5 408	8 511	48 872	1 581	7 591
7	25 000 - 30 000	1 059	5 067	8 884	45 933	1 577	7 478
8	30 000 - 40 000	1 428	6 472	13 920	71 354	3 245	13 616
9	40 000 - 50 000	524	2 885	7 856	44 858	3 042	11 864
10	50 000 - 60 000	237	1 524	4 215	29 164	2 303	8 705
11	60 000 - 75 000	173	1 057	3 225	30 270	1 915	7 782
12	75 000 - 100 000	166	1 739	2 418	29 560	1 271	5 374
13	100 000 - 250 000	232	3 541	3 108	66 685	767	4 962
14	250 000 - 500 000	72	2 162	753	31 590	96	2 016
15	500 000 - 1 MILL.	53	3 187	242	16 388	40	760
16	1 MILL. - 2 MILL.	26	2 412	67	10 489	16	493
17	2 MILL. - 5 MILL.	19	1 713	29	10 983	9	116
18	5 MILL. - 10 MILL.	7	905	3	38	3	94
19	10 MILL. ODER MEHR	11	2 440	7	3 143	1	18
20	INSGESAMT	6 990	54 047	82 687	608 996	21 793	96 822

LFD. NR.	GESAMTBETRAG DER EINKÜNFTÉ VON ... BIS UNTER ... DM	GESAMTBETRAG DER EINKÜNFTÉ		SONDERAUSGABEN <sup>1)</sup>	AUSSERGEWÖHNLICHE BELASTUNGEN		EINKOMMEN
		STEUERPFL.	1 000 DM		FÄLLE	1 000 DM	
		1	1 - 4 000	75 170	200 170	73 030	9 019
2	4 000 - 8 000	271 281	1 692 209	464 720	71 983	89 555	1 132 800
3	8 000 - 12 000	314 770	3 118 412	799 702	116 909	187 487	2 123 799
4	12 000 - 16 000	239 062	3 328 775	787 078	91 845	171 854	2 362 312
5	16 000 - 20 000	208 332	3 743 276	787 873	79 478	157 652	2 780 866
6	20 000 - 25 000	253 331	5 696 648	1 052 855	92 838	185 792	4 450 130
7	25 000 - 30 000	589 205	16 678 740	2 385 601	126 940	205 522	14 080 601
8	30 000 - 40 000	1 842 564	63 704 067	7 673 486	486 713	808 881	55 210 332
9	40 000 - 50 000	866 968	38 368 756	3 916 769	280 851	535 519	33 908 213
10	50 000 - 60 000	363 289	19 727 838	1 811 996	128 738	253 250	17 656 446
11	60 000 - 75 000	204 918	13 553 695	1 174 265	76 790	164 100	12 209 058
12	75 000 - 100 000	101 841	8 630 541	716 007	39 854	96 743	7 811 312
13	100 000 - 250 000	70 279	9 904 338	764 805	29 603	78 940	9 048 750
14	250 000 - 500 000	11 276	3 831 366	243 534	4 801	14 821	3 570 254
15	500 000 - 1 MILL.	3 994	2 720 025	142 827	1 682	4 170	2 572 462
16	1 MILL. - 2 MILL.	1 633	2 243 670	106 477	660	2 335	2 134 761
17	2 MILL. - 5 MILL.	753	2 269 116	110 283	297	702	2 158 113
18	5 MILL. - 10 MILL.	202	1 368 383	52 351	79	179	1 315 859
19	10 MILL. ODER MEHR	122	2 918 670	154 187	53	126	2 764 355
20	INSGESAMT	5 418 990	203 698 695	23 227 846	1 639 133	2 965 474	177 408 647

1) EINSCHL. VERLUSTABZUG UND NICHTENTNOMMENER GEWINN.

PERSONEN  
STEUERPFLICHTIGEN NACH GROSSENKLASSEN DES GESAMTBETRAGS DER EINKÜNFT  
TABELLE BESTEUERTE

EINKÜNFTE AUS								SUMME DER POSITIVEN EINKÜNFTE		LFD. NR.
NICHTSELBSTÄNDIGER ARBEIT		KAPITALVERMÖGEN		VERMIETUNG UND VERPACHTUNG		SONSTIGEN EINKÜNFTE		FÄLLE	1 000 DM	
FÄLLE	1 000 DM	FÄLLE	1 000 DM	FÄLLE	1 000 DM	FÄLLE	1 000 DM			
18 609	49 736	22 189	42 622	14 813	27 426	32 237	84 456	112 056	266 885	1
80 578	450 131	81 836	244 385	80 012	242 198	176 141	804 607	483 849	2 081 172	2
131 309	1 088 128	104 683	384 771	93 690	389 052	202 719	1 189 858	607 372	3 689 948	3
129 469	1 631 367	78 795	368 467	64 821	360 870	127 972	751 773	468 405	3 893 644	4
133 081	2 331 574	61 524	327 379	48 513	315 642	94 772	548 604	394 920	4 332 733	5
186 988	4 235 031	69 724	371 675	51 002	356 436	89 289	437 365	460 677	6 480 937	6
540 611	15 428 109	74 564	343 482	46 161	320 601	69 641	329 487	786 306	17 465 196	7
1 775 169	61 404 954	182 419	645 376	91 544	559 971	94 334	442 121	2 237 758	65 018 425	8
827 113	36 455 641	140 991	549 673	66 499	446 894	50 399	251 605	1 144 745	39 242 980	9
337 518	18 128 273	93 423	440 230	40 319	341 183	23 881	132 209	534 993	20 278 939	10
180 755	11 644 227	71 788	476 163	31 212	371 966	16 592	105 236	337 855	14 029 538	11
80 182	6 356 311	47 701	501 752	21 331	396 761	11 721	97 910	193 476	9 026 991	12
38 673	4 112 621	44 633	1 066 831	21 693	760 191	13 802	127 279	159 720	10 558 100	13
4 207	654 687	8 882	590 444	4 304	276 798	3 028	39 133	29 834	4 053 688	14
1 497	314 436	3 357	491 894	1 706	141 764	1 176	22 259	11 348	2 838 993	15
575	152 235	1 434	407 954	758	85 123	462	12 891	4 817	2 312 792	16
281	99 775	682	474 445	336	60 481	217	11 905	2 253	2 318 343	17
82	48 847	188	326 841	91	22 522	64	6 262	635	1 383 311	18
57	27 991	116	681 603	68	11 946	50	2 956	445	2 944 258	19
4 466 754	164 614 074	1 088 929	8 735 987	678 873	5 487 825	1 008 497	5 387 956	7 971 464	212 216 863	20
VERLUSTE AUS								SUMME DER AUSGLEICHENEN VERLUSTE		LFD. NR.
NICHTSELBSTÄNDIGER ARBEIT		KAPITALVERMÖGEN		VERMIETUNG UND VERPACHTUNG		SONSTIGEN EINKÜNFTE		FÄLLE	1 000 DM	
FÄLLE	1 000 DM	FÄLLE	1 000 DM	FÄLLE	1 000 DM	FÄLLE	1 000 DM			
350	327	54	69	10 065	34 329	11	7	14 203	45 512	1
630	554	185	593	32 715	176 236	22	25	42 185	222 500	2
415	464	267	791	38 313	290 271	29	67	47 839	344 556	3
248	358	295	949	39 934	342 680	33	68	48 543	394 646	4
169	242	329	866	47 690	416 717	35	53	56 473	467 609	5
107	293	500	1 201	73 574	604 921	47	80	85 224	668 366	6
74	126	628	1 351	85 241	632 865	55	65	97 518	692 885	7
111	252	1 767	3 113	155 855	1 082 499	172	215	176 498	1 177 521	8
46	207	1 977	3 525	97 597	723 647	107	94	111 149	787 080	9
39	92	1 552	3 195	54 579	452 410	80	79	63 005	495 169	10
33	150	1 450	3 165	39 346	388 400	58	61	46 201	430 885	11
37	95	1 155	3 429	24 743	321 951	56	38	29 846	362 186	12
38	111	1 139	5 475	23 998	529 607	77	105	29 359	610 486	13
15	45	201	2 193	4 724	175 766	21	29	5 882	213 800	14
1	0	58	594	1 690	92 077	10	4	2 094	113 010	15
2	22	30	1 179	643	52 007	-	-	784	66 602	16
1	1	14	1 315	321	32 029	-	-	393	46 157	17
-	-	2	4 774	88	6 921	-	-	103	12 732	18
-	-	4	757	47	12 365	-	-	70	18 723	19
2 316	3 339	11 611	38 534	731 163	6 367 698	813	989	857 373	7 170 425	20
ZU VERSTEUERENDES EINKOMMEN		FESTGESETZTE EINKOMMENSTEUER		AUF DIE FESTGESETZTE EINKOMMENSTEUER ANZURECHNENDE						LFD. NR.
				STEUERABZUGSBETRÄGE				KÖRPERSCHAFTSTEUER		
STEUERPFL.	1 000 DM	STEUERPFL.	1 000 DM	VOM ARBEITSLOHN		VOM KAPITALERTRAG		FÄLLE	1 000 DM	
FÄLLE	1 000 DM	FÄLLE	1 000 DM	FÄLLE	1 000 DM	FÄLLE	1 000 DM	FÄLLE	1 000 DM	
66 206	96 392	4 742	809	16 716	7 564	10 517	2 244	9 647	3 264	1
257 194	1 000 193	96 225	21 588	55 477	57 952	23 041	6 374	22 072	9 670	2
302 470	1 889 328	237 844	136 420	85 637	122 338	28 108	8 263	28 060	14 171	3
234 248	2 111 409	208 028	238 057	105 987	199 494	22 435	8 339	22 347	14 555	4
206 670	2 505 097	194 043	343 100	121 966	318 652	18 462	7 649	18 202	13 777	5
252 607	4 122 547	247 489	649 849	179 908	648 438	21 786	9 175	21 411	16 832	6
588 919	13 656 959	586 976	2 533 851	536 441	2 726 802	22 885	9 202	22 364	17 220	7
1 842 356	53 818 658	1 841 023	11 353 122	1 768 857	12 253 509	52 499	18 618	50 552	34 595	8
866 868	33 103 672	866 490	8 194 192	823 281	8 646 766	47 336	17 738	45 827	33 497	9
363 245	17 286 071	363 078	4 873 343	335 515	4 953 254	34 903	16 153	34 418	31 738	10
204 881	11 983 810	204 770	3 778 243	179 409	3 567 333	30 131	20 916	29 896	41 495	11
101 810	7 686 681	101 727	2 719 580	79 401	2 176 508	23 465	26 602	23 274	53 871	12
70 233	8 947 115	70 147	3 744 691	38 088	1 596 891	26 528	83 404	26 397	174 608	13
11 265	3 551 940	11 249	1 709 071	4 133	282 244	6 377	65 919	6 383	143 271	14
3 993	2 565 976	3 987	1 279 127	1 454	136 176	2 706	64 579	2 715	146 141	15
1 632	2 132 154	1 629	1 084 139	562	69 133	1 239	62 752	1 232	137 443	16
752	2 156 852	752	1 085 207	283	39 067	623	75 290	621	164 844	17
202	1 315 519	202	655 223	75	13 359	175	51 273	174	122 580	18
122	2 764 133	120	1 192 932	56	16 206	110	138 029	113	353 366	19
5 375 673	172 694 506	5 040 521	45 592 538	4 333 246	37 831 686	373 326	692 519	365 705	1 526 938	20

2 NATURLICHE  
2.1 EINKÜNFTE, EINKOMMEN UND FESTGESETZTE EINKOMMENSTEUER DER UNBESCHRÄNKT  
2.1.3 NACH DER SPLITTINGTABELLE

LFD. NR.	GESAMTBETRAG DER EINKÜNFTE VON ... BIS UNTER ... DM	POSITIVE					
		LAND- UND FORSTWIRTSCHAFT		GEWERBEBETRIEB		SELBSTÄNDIGER ARBEIT	
		FÄLLE	1 000 DM	FÄLLE	1 000 DM	FÄLLE	1 000 DM
1	1 - 4 000	3 031	13 805	4 218	11 785	412	1 261
2	4 000 - 8 000	9 680	66 168	19 576	90 546	2 183	9 153
3	8 000 - 12 000	17 063	179 550	33 138	244 482	4 784	27 272
4	12 000 - 16 000	23 964	332 112	43 142	468 269	6 888	55 653
5	16 000 - 20 000	24 680	393 407	48 537	666 431	8 074	94 687
6	20 000 - 25 000	30 547	518 382	68 287	1 135 044	11 390	157 219
7	25 000 - 30 000	35 129	609 465	73 237	1 379 885	12 817	203 202
8	30 000 - 40 000	82 392	1 410 718	164 261	3 389 176	32 216	530 797
9	40 000 - 50 000	52 752	1 181 168	165 188	3 858 938	42 015	708 961
10	50 000 - 60 000	26 351	702 620	140 018	3 916 670	49 936	872 101
11	60 000 - 75 000	20 503	691 060	152 620	5 359 110	78 406	1 534 064
12	75 000 - 100 000	13 486	641 542	140 058	6 911 108	99 223	2 735 277
13	100 000 - 250 000	11 297	885 348	179 853	17 074 896	154 227	13 322 969
14	250 000 - 500 000	1 466	217 953	37 957	8 653 207	35 027	9 209 149
15	500 000 - 1 MILL.	473	124 399	13 517	6 482 572	8 729	3 843 074
16	1 MILL. - 2 MILL.	174	79 063	5 307	5 632 712	1 991	1 160 921
17	2 MILL. - 5 MILL.	77	78 727	2 486	6 168 443	748	411 850
18	5 MILL. - 10 MILL.	24	29 372	636	3 593 419	210	93 350
19	10 MILL. ODER MEHR	20	26 715	321	6 568 875	140	22 801
20	INSGESAMT	353 109	8 181 574	1 292 357	81 606 568	549 416	34 993 761

LFD. NR.	GESAMTBETRAG DER EINKÜNFTE VON ... BIS UNTER ... DM	AUSGLEICHENE					
		LAND- UND FORSTWIRTSCHAFT		GEWERBEBETRIEB		SELBSTÄNDIGER ARBEIT	
		FÄLLE	1 000 DM	FÄLLE	1 000 DM	FÄLLE	1 000 DM
1	1 - 4 000	121	331	1 236	3 671	80	263
2	4 000 - 8 000	416	1 738	3 886	17 430	359	1 785
3	8 000 - 12 000	626	6 557	6 844	63 188	813	5 226
4	12 000 - 16 000	1 402	13 006	9 570	99 596	1 131	9 264
5	16 000 - 20 000	2 061	18 502	11 494	121 539	1 347	10 998
6	20 000 - 25 000	3 680	28 968	16 559	159 945	1 977	15 862
7	25 000 - 30 000	4 953	31 752	19 422	160 714	2 152	15 145
8	30 000 - 40 000	8 946	49 239	42 314	290 599	5 089	30 589
9	40 000 - 50 000	4 919	31 111	36 421	237 852	6 050	31 416
10	50 000 - 60 000	3 187	21 044	29 156	197 373	6 719	30 682
11	60 000 - 75 000	2 543	18 516	29 568	215 640	8 742	36 791
12	75 000 - 100 000	1 586	15 564	24 660	230 784	9 256	40 365
13	100 000 - 250 000	1 774	28 823	28 241	540 695	8 802	48 953
14	250 000 - 500 000	496	15 310	6 810	240 984	806	8 739
15	500 000 - 1 MILL.	235	10 487	2 060	119 235	243	5 873
16	1 MILL. - 2 MILL.	126	6 841	495	50 862	113	2 252
17	2 MILL. - 5 MILL.	91	6 116	145	46 814	46	1 743
18	5 MILL. - 10 MILL.	28	3 467	20	5 058	8	869
19	10 MILL. ODER MEHR	22	3 241	5	21 252	8	188
20	INSGESAMT	37 412	310 613	268 806	2 823 231	53 741	297 003

LFD. NR.	GESAMTBETRAG DER EINKÜNFTE VON ... BIS UNTER ... DM	GESAMTBETRAG DER EINKÜNFTE		1) SONDERAUSGABEN	AUSSERGEWÖHNLICHE BELASTUNGEN		EINKOMMEN
		STEUERPFL.	1 000 DM		FÄLLE	1 000 DM	
1	1 - 4 000	21 204	62 271	32 125	4 403	4 111	25 940
2	4 000 - 8 000	108 877	687 578	258 174	46 248	73 597	355 145
3	8 000 - 12 000	187 265	1 888 444	661 476	90 326	171 157	1 054 129
4	12 000 - 16 000	217 490	3 049 644	1 087 467	107 076	228 661	1 730 455
5	16 000 - 20 000	236 715	4 266 816	1 478 633	115 976	276 175	2 507 630
6	20 000 - 25 000	334 962	7 554 222	2 412 976	155 335	389 699	4 744 938
7	25 000 - 30 000	401 918	11 075 450	3 178 623	171 980	424 838	7 464 538
8	30 000 - 40 000	985 743	34 635 689	8 353 202	387 744	898 656	25 367 090
9	40 000 - 50 000	1 063 405	47 955 516	9 143 200	405 399	873 902	37 919 664
10	50 000 - 60 000	1 261 273	69 710 753	10 465 478	469 290	895 398	58 330 085
11	60 000 - 75 000	1 649 634	110 144 143	13 825 257	684 323	1 445 075	94 844 850
12	75 000 - 100 000	1 136 405	96 699 910	10 388 197	516 423	1 211 561	85 060 596
13	100 000 - 250 000	720 773	98 084 895	8 757 650	351 136	941 454	88 281 557
14	250 000 - 500 000	82 342	27 587 057	1 866 807	40 531	124 426	25 559 694
15	500 000 - 1 MILL.	22 563	15 145 379	851 465	10 683	32 525	14 253 284
16	1 MILL. - 2 MILL.	7 000	9 526 225	476 720	3 145	10 056	9 038 206
17	2 MILL. - 5 MILL.	2 920	8 681 690	382 976	1 255	4 109	8 294 391
18	5 MILL. - 10 MILL.	690	4 673 451	157 699	282	950	4 614 783
19	10 MILL. ODER MEHR	342	7 831 122	403 981	134	890	7 426 239
20	INSGESAMT	8 441 521	559 260 255	74 182 106	3 561 689	8 007 240	476 773 214

1) EINSCHL. VERLUSTABZUG UND NICHTENTNOMMENER GEWINN.



2 NATÜRLICHE  
2.1 EINKÜNFTE, EINKOMMEN UND FESTGESETZTE EINKOMMENSTEUER DER UNBESCHRÄNKT  
2.1.4 NACH DER SPLITTINGTABELLE

LFD. NR.	GESAMTBETRAG DER EINKÜNFTE VON ... BIS UNTER ... DM	POSITIVE					
		LAND- UND FORSTWIRTSCHAFT		GEWERBEBETRIEB		SELBSTÄNDIGER, ARBEIT	
		FÄLLE	1 000 DM	FÄLLE	1 000 DM	FÄLLE	1 000 DM
1	1 - 4 000	1 984	9 224	2 840	7 730	241	704
2	4 000 - 8 000	5 915	42 650	9 831	50 748	1 089	5 053
3	8 000 - 12 000	10 892	122 780	14 741	125 330	1 897	12 122
4	12 000 - 16 000	15 221	223 638	17 708	216 404	2 508	22 081
5	16 000 - 20 000	15 248	257 177	18 124	279 765	2 578	31 541
6	20 000 - 25 000	18 163	321 906	24 256	462 362	3 448	49 545
7	25 000 - 30 000	20 679	384 676	23 469	513 682	3 603	60 766
8	30 000 - 40 000	49 684	815 081	47 379	1 135 168	8 892	144 981
9	40 000 - 50 000	28 259	640 459	39 529	1 061 156	11 726	184 246
10	50 000 - 60 000	11 171	342 230	27 601	913 889	14 092	218 532
11	60 000 - 75 000	7 509	317 423	26 079	1 090 173	22 550	385 941
12	75 000 - 100 000	4 388	263 008	20 788	1 189 781	24 837	586 307
13	100 000 - 250 000	3 121	291 198	22 537	2 308 762	29 237	2 358 428
14	250 000 - 500 000	274	57 731	4 301	1 047 082	5 671	1 358 029
15	500 000 - 1 MILL.	80	29 751	1 739	896 504	1 365	516 773
16	1 MILL. - 2 MILL.	32	22 716	694	803 820	266	137 646
17	2 MILL. - 5 MILL.	15	17 663	349	891 313	98	52 906
18	5 MILL. - 10 MILL.	1	6 310	98	584 939	24	7 522
19	10 MILL. ODER MEHR	4	11 309	49	862 451	21	2 425
20	INSGESAMT	192 640	4 156 930	302 112	14 441 059	134 143	6 115 548

LFD. NR.	GESAMTBETRAG DER EINKÜNFTE VON ... BIS UNTER ... DM	AUSGLEICHENE					
		LAND- UND FORSTWIRTSCHAFT		GEWERBEBETRIEB		SELBSTÄNDIGER ARBEIT	
		FÄLLE	1 000 DM	FÄLLE	1 000 DM	FÄLLE	1 000 DM
1	1 - 4 000	72	183	439	1 203	24	75
2	4 000 - 8 000	203	881	1 066	4 364	97	421
3	8 000 - 12 000	423	3 442	1 481	11 577	195	1 133
4	12 000 - 16 000	714	6 568	1 884	15 460	248	1 978
5	16 000 - 20 000	1 077	9 477	2 355	20 493	240	1 723
6	20 000 - 25 000	2 157	15 612	3 371	26 143	416	3 288
7	25 000 - 30 000	2 953	16 583	4 439	28 816	453	2 359
8	30 000 - 40 000	4 896	21 177	9 685	49 172	1 106	5 498
9	40 000 - 50 000	1 886	9 468	6 922	35 525	1 462	6 480
10	50 000 - 60 000	806	4 513	4 359	27 311	1 692	6 588
11	60 000 - 75 000	524	3 528	3 828	26 361	2 011	7 671
12	75 000 - 100 000	288	3 096	2 918	27 937	1 858	7 850
13	100 000 - 250 000	317	4 868	3 873	71 406	1 473	7 905
14	250 000 - 500 000	63	3 058	884	29 275	147	1 401
15	500 000 - 1 MILL.	36	990	260	11 889	33	538
16	1 MILL. - 2 MILL.	17	373	71	6 791	17	429
17	2 MILL. - 5 MILL.	14	1 410	15	6 780	2	139
18	5 MILL. - 10 MILL.	4	1 931	2	2 653	1	10
19	10 MILL. ODER MEHR	4	125	-	-	-	-
20	INSGESAMT	16 454	107 283	47 852	403 158	11 475	55 486

LFD. NR.	GESAMTBETRAG DER EINKÜNFTE VON ... BIS UNTER ... DM	GESAMTBETRAG DER EINKÜNFTE		1) SONDERAUSGABEN	AUSSERGEWÖHNLICHE BELASTUNGEN		EINKOMMEN
		STEUERPFL.	1 000 DM		FÄLLE	1 000 DM	
1	1 - 4 000	13 263	38 226	19 449	2 504	2 303	16 424
2	4 000 - 8 000	53 021	329 710	123 228	20 170	30 480	175 631
3	8 000 - 12 000	74 471	747 933	269 209	30 882	55 459	422 515
4	12 000 - 16 000	82 876	1 161 806	424 873	34 176	69 102	666 692
5	16 000 - 20 000	90 179	1 624 728	568 000	37 270	84 487	970 885
6	20 000 - 25 000	130 746	2 948 814	938 606	51 676	125 227	1 882 988
7	25 000 - 30 000	162 800	4 488 269	1 280 353	60 354	141 398	3 064 525
8	30 000 - 40 000	409 050	14 346 954	3 440 414	146 930	326 785	10 575 896
9	40 000 - 50 000	341 401	15 250 197	2 939 229	130 728	289 323	12 017 945
10	50 000 - 60 000	307 441	17 052 995	2 526 390	117 075	235 766	14 287 280
11	60 000 - 75 000	388 622	25 857 181	3 212 711	172 327	387 095	22 252 661
12	75 000 - 100 000	237 834	20 224 414	2 159 884	115 685	303 532	17 755 026
13	100 000 - 250 000	149 397	20 338 141	1 762 055	76 317	225 109	18 335 324
14	250 000 - 500 000	14 326	4 745 652	308 438	7 269	24 168	4 408 160
15	500 000 - 1 MILL.	3 452	2 321 256	128 792	1 607	5 504	2 186 033
16	1 MILL. - 2 MILL.	999	1 359 957	67 278	420	1 230	1 291 336
17	2 MILL. - 5 MILL.	433	1 288 289	56 947	174	1 326	1 230 000
18	5 MILL. - 10 MILL.	106	715 179	19 744	33	369	695 067
19	10 MILL. ODER MEHR	54	1 041 489	55 345	18	258	985 885
20	INSGESAMT	2 460 471	135 881 090	20 300 845	1 005 615	2 308 921	113 220 253

1) EINSCHL. VERLUSTABZUG UND NICHTENTNOMMENER GEWINN.



2.1 EINKÜNFTE, EINKOMMEN UND FESTGESETZTE EINKOMMENSTEUER DER UNBESCHRÄNKTE  
2.1.5 NACH DER SPLITTINGTABELLE

2 NATURLICHE

LFD. NR.	GESAMTBETRAG DER EINKÜNFTE VON ... BIS UNTER ... DM	POSITIVE					
		LAND- UND FORSTWIRTSCHAFT		GEWERBEBETRIEB		SELBSTÄNDIGER ARBEIT	
		FÄLLE	1 000 DM	FÄLLE	1 000 DM	FÄLLE	1 000 DM
1	1 - 4 000	1 047	4 581	1 378	4 055	171	557
2	4 000 - 8 000	3 765	23 518	9 745	39 798	1 094	4 100
3	8 000 - 12 000	6 171	56 770	18 397	119 152	2 887	15 150
4	12 000 - 16 000	8 743	108 474	25 434	251 865	4 380	33 572
5	16 000 - 20 000	9 432	136 230	30 413	386 666	5 496	63 146
6	20 000 - 25 000	12 384	196 476	44 031	672 682	7 942	107 674
7	25 000 - 30 000	14 450	244 789	49 768	866 203	9 214	142 436
8	30 000 - 40 000	32 708	595 637	116 882	2 254 008	23 324	385 816
9	40 000 - 50 000	24 493	540 709	125 659	2 787 782	30 289	524 715
10	50 000 - 60 000	15 180	360 390	112 417	3 002 781	35 844	653 569
11	60 000 - 75 000	12 994	373 637	126 541	4 268 937	55 856	1 168 123
12	75 000 - 100 000	9 098	378 534	119 270	5 721 327	74 386	2 148 970
13	100 000 - 250 000	8 176	594 150	157 316	14 766 134	124 990	10 964 541
14	250 000 - 500 000	1 192	160 222	33 656	7 606 125	29 356	7 851 120
15	500 000 - 1 MILL.	393	94 648	11 778	5 586 068	7 364	3 326 301
16	1 MILL. - 2 MILL.	142	56 347	4 613	4 828 892	1 725	1 023 275
17	2 MILL. - 5 MILL.	62	61 064	2 137	5 277 130	650	358 944
18	5 MILL. - 10 MILL.	23	23 062	538	3 008 480	186	85 826
19	10 MILL. ODER MEHR	16	15 406	272	5 707 424	119	20 376
20	INSGESAMT	160 469	4 024 644	990 245	67 165 509	415 273	28 878 213

LFD. NR.	GESAMTBETRAG DER EINKÜNFTE VON ... BIS UNTER ... DM	AUSGEGLICHENE					
		LAND- UND FORSTWIRTSCHAFT		GEWERBEBETRIEB		SELBSTÄNDIGER ARBEIT	
		FÄLLE	1 000 DM	FÄLLE	1 000 DM	FÄLLE	1 000 DM
1	1 - 4 000	49	148	797	2 468	56	188
2	4 000 - 8 000	213	857	2 820	13 066	262	1 364
3	8 000 - 12 000	403	3 115	5 163	51 611	618	4 093
4	12 000 - 16 000	688	6 438	7 686	84 136	883	7 286
5	16 000 - 20 000	984	9 025	9 139	101 046	1 107	9 275
6	20 000 - 25 000	1 523	13 356	13 288	133 802	1 561	12 574
7	25 000 - 30 000	2 000	15 169	14 983	131 896	1 699	12 786
8	30 000 - 40 000	4 050	28 062	32 629	241 427	3 983	25 091
9	40 000 - 50 000	3 033	21 643	29 499	202 327	4 588	24 936
10	50 000 - 60 000	2 381	16 531	24 797	170 062	5 027	24 094
11	60 000 - 75 000	2 019	14 988	25 740	189 279	6 731	29 120
12	75 000 - 100 000	1 298	12 468	21 742	202 847	7 388	32 515
13	100 000 - 250 000	1 457	23 955	24 368	469 289	7 329	41 048
14	250 000 - 500 000	433	12 252	5 926	211 705	659	7 336
15	500 000 - 1 MILL.	199	9 497	1 800	107 346	210	5 335
16	1 MILL. - 2 MILL.	109	6 468	424	44 071	96	1 823
17	2 MILL. - 5 MILL.	77	4 706	130	40 034	44	1 604
18	5 MILL. - 10 MILL.	24	1 536	18	2 405	7	855
19	10 MILL. ODER MEHR	18	3 116	5	21 252	8	188
20	INSGESAMT	20 958	203 330	220 954	2 420 073	42 266	241 517

LFD. NR.	GESAMTBETRAG DER EINKÜNFTE VON ... BIS UNTER ... DM	GESAMTBETRAG DER EINKÜNFTE		SONDERAUSGABEN 1)	AUSSERGEWÖHNLICHE BELASTUNGEN		EINKOMMEN
		STEUERPFL.	1 000 DM		FÄLLE	1 000 DM	
		1	1 - 4 000	7 941	24 045	12 676	1 899
2	4 000 - 8 000	55 856	357 868	134 946	26 078	43 117	179 514
3	8 000 - 12 000	112 794	1 140 511	392 267	59 444	115 698	631 614
4	12 000 - 16 000	134 614	1 887 838	662 594	72 900	159 559	1 063 763
5	16 000 - 20 000	146 536	2 642 088	910 633	78 706	191 688	1 536 765
6	20 000 - 25 000	204 216	4 605 408	1 474 370	103 659	264 472	2 861 950
7	25 000 - 30 000	239 118	6 587 181	1 898 270	111 626	283 440	4 400 013
8	30 000 - 40 000	576 693	20 288 735	4 912 788	240 814	571 871	14 791 194
9	40 000 - 50 000	722 004	32 705 319	6 203 971	274 671	584 579	25 901 719
10	50 000 - 60 000	953 832	52 657 758	7 939 088	352 215	659 632	44 042 805
11	60 000 - 75 000	1 261 012	84 286 962	10 612 546	511 996	1 057 980	72 592 189
12	75 000 - 100 000	898 571	76 475 496	8 228 313	400 738	908 029	67 305 570
13	100 000 - 250 000	571 376	77 746 754	6 995 595	274 819	716 345	69 946 233
14	250 000 - 500 000	68 016	22 841 505	1 558 369	33 262	100 258	21 151 534
15	500 000 - 1 MILL.	19 111	12 824 123	722 673	9 076	27 021	12 067 251
16	1 MILL. - 2 MILL.	6 001	8 166 268	409 442	2 725	8 826	7 746 870
17	2 MILL. - 5 MILL.	2 487	7 393 401	326 029	1 081	2 783	7 064 391
18	5 MILL. - 10 MILL.	584	3 958 272	137 955	249	581	3 819 716
19	10 MILL. ODER MEHR	288	6 789 633	348 636	116	632	6 440 354
20	INSGESAMT	5 981 050	423 379 165	53 881 161	2 556 074	5 698 319	363 552 961

1) EINSCHL. VERLUSTABZUG UND NICHTENTNOMMENER GEWINN.





2.2 EINKÜNFTÉ, EINKOMMEN UND FESTGESETZTE EINKOMMENSTEUER DER BESCHRÄNKT  
2 NATÜRLICHE

LFD. NR.	GESAMTBETRAG DER EINKÜNFTÉ VON ... BIS UNTER ... DM	POSITIVE					
		LAND- UND FORSTWIRTSCHAFT		GEWERBEBETRIEB		SELBSTÄNDIGER ARBEIT	
		FÄLLE	1 000 DM	FÄLLE	1 000 DM	FÄLLE	1 000 DM
1	1 - 4 000	151	430	1 114	1 870	242	438
2	4 000 - 8 000	61	420	629	3 593	130	725
3	8 000 - 12 000	31	267	411	3 980	98	925
4	12 000 - 16 000	16	177	326	4 263	90	1 192
5	16 000 - 20 000	12	201	305	5 200	73	1 280
6	20 000 - 25 000	15	175	294	6 301	76	1 777
7	25 000 - 30 000	9	158	235	6 386	57	1 519
8	30 000 - 40 000	18	650	374	12 422	88	3 089
9	40 000 - 50 000	4	115	269	11 465	61	2 497
10	50 000 - 60 000	4	178	219	11 895	34	1 800
11	60 000 - 75 000	6	179	226	14 669	35	2 221
12	75 000 - 100 000	7	534	290	24 536	29	2 237
13	100 000 - 250 000	11	1 429	634	91 719	48	6 039
14	250 000 - 500 000	5	1 364	276	93 892	14	4 424
15	500 000 - 1 MILL.	2	3	176	122 519	8	2 316
16	1 MILL. - 2 MILL.	2	3 094	81	113 508	2	1 103
17	2 MILL. - 5 MILL.	4	3 505	59	181 178	1	119
18	5 MILL. - 10 MILL.	2	5 709	26	186 089	-	-
19	10 MILL. ODER MEHR	-	-	21	377 128	-	-
20	INSGESAMT	360	18 608	5 965	1 272 613	1 066	33 701

LFD. NR.	GESAMTBETRAG DER EINKÜNFTÉ VON ... BIS UNTER ... DM	AUSGEGLICHENE					
		LAND- UND FORSTWIRTSCHAFT		GEWERBEBETRIEB		SELBSTÄNDIGER ARBEIT	
		FÄLLE	1 000 DM	FÄLLE	1 000 DM	FÄLLE	1 000 DM
1	1 - 4 000	18	24	54	100	1	2
2	4 000 - 8 000	7	7	22	73	-	-
3	8 000 - 12 000	5	13	10	55	1	0
4	12 000 - 16 000	3	17	9	9	1	0
5	16 000 - 20 000	2	22	5	34	-	-
6	20 000 - 25 000	2	1	7	33	-	-
7	25 000 - 30 000	-	-	3	16	-	-
8	30 000 - 40 000	3	5	11	113	4	7
9	40 000 - 50 000	2	2	7	44	-	-
10	50 000 - 60 000	1	5	7	34	-	-
11	60 000 - 75 000	2	45	9	105	-	-
12	75 000 - 100 000	1	3	3	7	1	3
13	100 000 - 250 000	4	112	8	221	2	12
14	250 000 - 500 000	3	61	1	56	-	-
15	500 000 - 1 MILL.	1	87	2	294	-	-
16	1 MILL. - 2 MILL.	2	48	-	-	-	-
17	2 MILL. - 5 MILL.	2	0	-	-	-	-
18	5 MILL. - 10 MILL.	-	-	-	-	-	-
19	10 MILL. ODER MEHR	3	134	-	-	-	-
20	INSGESAMT	61	586	158	1 194	10	24

LFD. NR.	GESAMTBETRAG DER EINKÜNFTÉ VON ... BIS UNTER ... DM	GESAMTBETRAG DER EINKÜNFTÉ		SONDERAUSGABEN <sup>1)</sup>	AUSSERGEWÖHNLICHE BELASTUNGEN		EINKOMMEN
		STEUERPFL.	1 000 DM		FÄLLE	1 000 DM	
1	1 - 4 000	13 296	19 980	546	-	-	19 391
2	4 000 - 8 000	4 442	25 334	714	-	-	24 563
3	8 000 - 12 000	2 270	22 330	475	-	-	21 803
4	12 000 - 16 000	1 361	18 858	365	-	-	18 434
5	16 000 - 20 000	995	17 762	327	-	-	17 366
6	20 000 - 25 000	898	20 045	446	-	-	19 535
7	25 000 - 30 000	665	18 221	327	-	-	17 836
8	30 000 - 40 000	1 015	35 035	686	-	-	34 256
9	40 000 - 50 000	616	27 415	312	-	-	27 048
10	50 000 - 60 000	440	24 021	396	-	-	23 589
11	60 000 - 75 000	419	27 960	641	-	-	27 286
12	75 000 - 100 000	476	41 111	788	-	-	40 294
13	100 000 - 250 000	908	136 388	3 390	-	-	132 950
14	250 000 - 500 000	326	114 287	2 946	-	-	111 329
15	500 000 - 1 MILL.	193	134 858	3 701	-	-	131 151
16	1 MILL. - 2 MILL.	87	122 757	3 529	-	-	119 228
17	2 MILL. - 5 MILL.	62	192 844	6 048	-	-	186 796
18	5 MILL. - 10 MILL.	26	191 591	2 322	-	-	189 270
19	10 MILL. ODER MEHR	21	376 800	5 620	-	-	371 183
20	INSGESAMT	28 516	1 567 597	33 579	-	-	1 533 308

1) EINSCHL. VERLUSTABZUG UND NICHTENTNOMMENER GEWINN.

PERSONEN  
STEUERPFLICHTIGEN NACH GRÖSSENKLASSEN DES GESAMTBETRAGS DER EINKÜNFTEN

EINKÜNFTEN AUS								SUMME DER POSITIVEN EINKÜNFTEN		LFD. NR.
NICHTSELBSTÄNDIGER ARBEIT		KAPITALVERMÖGEN		VERMIETUNG UND VERPACHTUNG		SONSTIGEN EINKÜNFTEN		FÄLLE	1 000 DM	
FÄLLE	1 000 DM	FÄLLE	1 000 DM	FÄLLE	1 000 DM	FÄLLE	1 000 DM			
-	-	823	843	11 374	16 962	15	50	13 719	20 593	1
-	-	330	1 066	3 566	19 849	5	35	4 721	25 688	2
-	-	167	942	1 743	16 500	1	8	2 451	22 642	3
-	-	96	710	968	12 686	5	50	1 501	19 078	4
-	-	77	516	636	10 705	3	33	1 106	17 935	5
-	-	60	614	552	11 526	-	-	997	20 393	6
-	-	41	448	387	9 957	1	2	730	18 470	7
-	-	55	684	611	18 969	2	42	1 148	35 856	8
-	-	21	376	331	13 218	-	-	686	27 671	9
-	-	26	462	220	10 369	3	120	506	24 824	10
-	-	11	175	187	11 021	-	-	465	28 265	11
-	-	20	309	231	14 622	2	118	579	42 356	12
-	-	30	692	388	37 642	2	433	1 113	137 954	13
-	-	11	567	105	15 431	-	-	411	115 678	14
-	-	7	146	55	11 893	-	-	248	136 877	15
-	-	3	8	29	5 858	-	-	117	123 571	16
-	-	3	604	25	7 958	-	-	92	193 364	17
-	-	1	34	6	82	-	-	35	191 914	18
-	-	-	-	5	250	1	3	27	377 381	19
-	-	1 782	9 196	21 419	245 498	40	894	30 652	1 580 510	20

VERLUSTE AUS								SUMME DER AUSGEGLICHENEN VERLUSTE		LFD. NR.
NICHTSELBSTÄNDIGER ARBEIT		KAPITALVERMÖGEN		VERMIETUNG UND VERPACHTUNG		SONSTIGEN EINKÜNFTEN		FÄLLE	1 000 DM	
FÄLLE	1 000 DM	FÄLLE	1 000 DM	FÄLLE	1 000 DM	FÄLLE	1 000 DM			
-	-	3	1	63	232	-	-	139	359	1
-	-	2	0	30	152	-	-	61	232	2
-	-	-	-	27	191	-	-	43	259	3
-	-	1	0	20	161	-	-	34	187	4
-	-	1	0	15	95	-	-	23	151	5
-	-	-	-	27	294	-	-	36	328	6
-	-	-	-	25	216	-	-	28	232	7
-	-	1	0	31	656	-	-	50	781	8
-	-	-	-	22	201	-	-	31	247	9
-	-	-	-	23	755	-	-	31	794	10
-	-	-	-	16	115	-	-	27	265	11
-	-	-	-	23	1 219	-	-	38	1 232	12
-	-	-	-	71	1 180	-	-	85	1 525	13
-	-	-	-	43	1 226	-	-	47	1 343	14
-	-	-	-	33	1 555	-	-	36	1 936	15
-	-	-	-	13	633	-	-	15	681	16
-	-	-	-	8	495	-	-	10	495	17
-	-	-	-	4	313	-	-	4	313	18
-	-	-	-	8	389	-	-	11	523	19
-	-	8	1	512	10 078	-	-	749	11 883	20

ZU VERSTEUERENDES EINKOMMEN		FESTGESETZTE EINKOMMENSTEUER		AUF DIE FESTGESETZTE EINKOMMENSTEUER ANZURECHNENDE						LFD. NR.
				STEUERABZUGSBETRÄGE				KÖRPERSCHAFTSTEUER		
STEUERPFL.	1 000 DM	STEUERPFL.	1 000 DM	VOM ARBEITSLohn		VOM KAPITALERTRAG		FÄLLE	1 000 DM	
13 244	19 126	12 826	4 605	-	-	109	12	108	22	1
4 442	24 233	4 262	5 599	-	-	61	28	63	57	2
2 270	21 625	2 262	5 109	-	-	42	12	40	29	3
1 361	18 330	1 360	4 372	-	-	59	37	59	89	4
995	17 312	993	4 180	-	-	44	19	46	43	5
898	19 495	898	4 753	-	-	51	35	48	68	6
665	17 802	664	4 367	-	-	33	26	35	63	7
1 015	34 217	1 015	8 442	-	-	81	72	77	168	8
616	26 637	616	7 032	-	-	56	43	55	93	9
440	23 231	440	6 847	-	-	56	57	47	155	10
419	26 945	418	8 826	-	-	65	90	64	200	11
476	39 908	476	14 541	-	-	75	160	75	363	12
908	132 221	906	56 994	-	-	222	809	216	1 893	13
326	111 069	326	53 309	-	-	115	1 073	115	2 228	14
193	130 990	193	67 018	-	-	96	2 153	90	4 757	15
87	119 158	87	60 313	-	-	45	1 120	47	3 523	16
62	186 752	62	88 618	-	-	31	3 282	31	7 408	17
26	189 249	26	99 627	-	-	11	2 516	12	5 671	18
21	371 166	21	168 259	-	-	11	6 454	11	14 518	19
28 464	1 529 466	27 851	672 811	-	-	1 263	17 998	1 239	41 348	20

2 NATÜRLICHE  
2.3 EINKÜNFTÉ, EINKOMMEN UND FESTGESETZTE EINKOMMENSTEUER DER  
2.3.1 NACH DER GRUNDTABELLE

LFD. NR.	ZU VERSTEUERNDÉS EINKOMMEN VON ... BIS UNTER ... DM	POSITIVE					
		LAND- UND FORSTWIRTSCHAFT		GEWERBEBETRIEB		SELBSTÄNDIGER ARBEIT	
		FÄLLE	1 000 DM	FÄLLE	1 000 DM	FÄLLE	1 000 DM
1	1 - 4 590	14 649	134 247	66 222	471 675	19 785	128 938
2	4 590 - 4 806	796	7 700	3 414	28 752	1 208	8 481
3	4 806 - 5 670	2 957	31 181	13 217	114 357	4 462	35 111
4	5 670 - 8 154	7 446	84 884	33 419	339 143	11 153	96 659
5	8 154 - 18 036	20 375	297 806	105 117	1 583 631	32 103	413 767
6	18 036 - 24 030	9 339	127 802	45 237	963 029	14 862	261 052
7	24 030 - 25 002	1 575	17 933	7 407	170 063	2 217	40 488
8	25 002 - 27 054	3 201	36 309	12 972	301 116	4 687	84 762
9	27 054 - 32 022	6 954	80 232	28 095	709 694	11 114	208 673
10	32 022 - 40 014	6 101	87 588	32 293	944 734	16 052	315 609
11	40 014 - 50 004	2 939	64 720	25 126	909 369	17 143	354 260
12	50 004 - 75 006	2 151	76 041	30 101	1 505 958	26 851	715 133
13	75 006 - 120 042	918	51 845	18 879	1 485 833	15 225	856 427
14	120 042 - 130 032	71	5 241	2 235	238 248	1 426	137 110
15	130 032 - 250 020	445	43 177	11 821	1 744 906	7 063	1 056 574
16	250 020 - 500 040	160	29 743	5 542	1 567 910	2 572	743 576
17	500 040 - 1 000 026	75	19 797	2 518	1 481 829	687	291 030
18	1 000 026 ODER MEHR	66	21 726	2 098	6 137 985	362	197 766
19	INSGESAMT	80 218	1 217 972	445 713	20 698 232	188 972	5 945 416

LFD. NR.	ZU VERSTEUERNDÉS EINKOMMEN VON ... BIS UNTER ... DM	AUSGEGLICHENE					
		LAND- UND FORSTWIRTSCHAFT		GEWERBEBETRIEB		SELBSTÄNDIGER ARBEIT	
		FÄLLE	1 000 DM	FÄLLE	1 000 DM	FÄLLE	1 000 DM
1	1 - 4 590	734	4 786	11 552	68 058	2 133	9 809
2	4 590 - 4 806	26	199	493	3 366	108	446
3	4 806 - 5 670	131	1 045	1 754	8 756	399	1 742
4	5 670 - 8 154	389	2 800	4 527	27 517	1 011	4 349
5	8 154 - 18 036	1 673	9 920	15 917	99 012	3 316	15 582
6	18 036 - 24 030	1 143	5 996	10 429	57 074	1 905	8 798
7	24 030 - 25 002	187	805	1 670	8 582	314	1 347
8	25 002 - 27 054	335	1 407	3 464	16 830	680	2 813
9	27 054 - 32 022	647	2 893	7 130	33 881	1 673	7 131
10	32 022 - 40 014	530	2 479	7 697	42 115	2 526	10 188
11	40 014 - 50 004	293	1 553	5 408	32 932	2 808	10 209
12	50 004 - 75 006	281	2 203	5 276	45 974	3 029	12 074
13	75 006 - 120 042	186	2 358	2 570	38 319	1 123	5 277
14	120 042 - 130 032	20	164	295	6 617	61	644
15	130 032 - 250 020	108	2 271	1 491	38 255	265	1 799
16	250 020 - 500 040	69	2 345	656	28 540	89	1 918
17	500 040 - 1 000 026	42	2 564	214	15 601	36	649
18	1 000 026 ODER MEHR	60	7 016	98	21 656	27	698
19	INSGESAMT	6 854	52 814	80 641	593 085	21 503	95 473

LFD. NR.	ZU VERSTEUERNDÉS EINKOMMEN VON ... BIS UNTER ... DM	GESAMTBETRAG DER EINKÜNFTÉ		1) SONDERAUSGABEN	AUSSERGEWÖHNLICHE BELASTUNGEN		EINKOMMEN
		STEUERPFL.	1 000 DM		FÄLLE	1 000 DM	
1	1 - 4 590	344 160	2 552 766	953 591	122 674	270 234	1 320 201
2	4 590 - 4 806	23 895	213 103	60 692	8 901	16 529	135 331
3	4 806 - 5 670	93 961	883 090	237 308	34 863	63 376	580 270
4	5 670 - 8 154	231 240	2 612 785	634 623	85 399	155 681	1 816 871
5	8 154 - 18 036	598 285	11 066 617	2 175 986	224 871	449 808	8 421 696
6	18 036 - 24 030	396 935	11 231 137	1 662 367	170 271	315 199	9 244 459
7	24 030 - 25 002	222 218	6 582 773	892 816	54 110	97 214	5 591 477
8	25 002 - 27 054	479 769	14 914 160	1 944 768	114 188	198 770	12 768 140
9	27 054 - 32 022	986 481	34 057 723	4 101 788	238 521	399 421	29 550 957
10	32 022 - 40 014	970 566	39 639 169	4 223 925	249 813	394 572	35 013 597
11	40 014 - 50 004	537 554	26 885 057	2 514 519	152 265	240 125	24 124 048
12	50 004 - 75 006	351 478	22 958 764	1 891 254	109 528	188 504	20 869 351
13	75 006 - 120 042	88 928	8 868 265	669 576	31 186	66 181	8 124 472
14	120 042 - 130 032	6 487	889 609	64 428	2 524	6 123	818 021
15	130 032 - 250 020	27 684	5 183 653	351 903	11 247	28 030	4 797 740
16	250 020 - 500 040	9 882	3 593 248	198 177	4 132	10 930	3 381 771
17	500 040 - 1 000 026	3 613	2 606 076	129 233	1 482	3 564	2 472 792
18	1 000 026 ODER MEHR	2 537	8 581 365	350 378	1 020	2 418	8 228 465
19	INSGESAMT	5 375 673	203 319 360	23 057 332	1 616 995	2 906 679	177 259 659

1) EINSCHL. VERLUSTABZUG UND NICHTENTNOMMENER GEWINN.

PERSONEN  
UNBESCHRÄNKT STEUERPFlichtIGEN NACH GRÖSSENKLASSEN DES ZU VERSTEUERNDEN EINKOMMENS  
BESTEUERTE

EINKÜNFTE AUS								SUMME DER POSITIVEN EINKÜNFTE		LFD. NR.
NICHTSELBSTÄNDIGER ARBEIT		KAPITALVERMÖGEN		VERMIETUNG UND VERPACHTUNG		SONSTIGEN EINKÜNFTE		FÄLLE	1 000 DM	
FÄLLE	1 000 DM	FÄLLE	1 000 DM	FÄLLE	1 000 DM	FÄLLE	1 000 DM			
116 948	988 558	98 648	299 267	87 293	292 131	190 729	875 093	594 214	3 189 909	1
8 727	78 407	7 392	24 620	6 901	25 206	15 582	82 930	44 020	256 096	2
35 448	310 120	30 272	100 764	27 518	99 687	61 955	342 006	175 829	1 033 226	3
104 430	1 072 189	77 588	292 371	67 464	287 436	146 436	852 119	447 936	3 024 801	4
374 651	6 907 854	182 904	937 957	147 002	907 927	277 069	1 539 657	1 140 221	12 588 599	5
331 881	9 546 556	85 238	450 775	57 871	424 358	88 338	420 845	632 766	12 194 417	6
213 159	6 315 372	15 844	68 066	9 276	62 693	11 588	53 301	261 066	6 727 916	7
464 045	14 420 185	37 112	143 330	19 382	126 960	22 625	104 579	564 024	15 217 241	8
953 886	32 881 603	93 849	337 025	46 028	288 644	44 907	207 793	1 184 835	34 713 664	9
934 423	37 993 384	132 546	462 207	62 457	400 384	47 137	226 916	1 231 009	40 450 822	10
509 050	25 195 663	114 146	490 973	48 914	381 198	29 695	156 657	747 013	27 552 840	11
315 004	19 890 801	119 322	772 714	49 919	598 490	25 282	161 660	568 630	23 720 797	12
64 263	5 654 696	47 378	679 925	21 238	512 317	12 291	97 983	180 192	9 339 028	13
3 643	393 988	4 180	94 624	1 978	67 139	1 243	10 145	14 776	946 495	14
12 547	1 560 868	19 466	636 301	9 605	421 568	6 276	65 373	67 223	5 528 767	15
3 746	600 460	7 856	566 296	3 745	251 949	2 643	33 888	26 264	3 793 822	16
1 370	294 149	3 069	474 164	1 572	133 331	1 064	19 984	10 355	2 714 284	17
939	317 684	2 274	1 853 137	1 167	169 960	734	33 459	7 640	8 731 717	18
4 448 160	164 422 539	1 080 084	8 704 516	669 270	5 451 378	985 594	5 284 388	7 898 011	211 724 441	19

VERLUSTE AUS								SUMME DER AUSGEGLICHTEN VERLUSTE		LFD. NR.
NICHTSELBSTÄNDIGER ARBEIT		KAPITALVERMÖGEN		VERMIETUNG UND VERPACHTUNG		SONSTIGEN EINKÜNFTE		FÄLLE	1 000 DM	
FÄLLE	1 000 DM	FÄLLE	1 000 DM	FÄLLE	1 000 DM	FÄLLE	1 000 DM			
882	884	352	1 147	54 775	366 116	43	52	70 471	450 854	1
34	38	20	74	3 154	23 287	1	0	3 836	27 410	2
139	139	76	229	11 145	76 003	8	11	13 652	87 929	3
281	412	205	613	28 544	214 426	21	82	34 988	250 199	4
471	653	907	2 520	121 406	1 030 684	96	105	143 786	1 158 476	5
102	208	691	1 597	99 539	764 675	70	122	113 879	838 470	6
13	19	147	464	16 593	116 828	16	11	18 940	128 056	7
30	43	335	685	35 214	247 805	30	51	40 088	269 634	8
50	120	908	1 552	78 489	541 953	84	108	88 981	587 638	9
52	236	1 624	2 590	94 418	673 676	99	87	106 946	731 371	10
40	96	1 854	3 549	70 170	555 574	80	85	80 653	603 998	11
56	160	2 382	5 291	63 744	627 162	108	95	74 876	692 965	12
30	92	1 163	4 336	24 168	382 964	58	57	29 298	433 403	13
6	12	119	564	2 175	45 038	9	45	2 685	53 084	14
16	35	497	2 906	10 476	279 870	42	26	12 895	325 162	15
14	42	167	1 650	4 159	158 507	21	27	5 175	193 029	16
1	0	55	1 090	1 487	82 613	7	3	1 842	102 520	17
3	22	46	7 476	1 049	99 437	-	-	1 283	136 305	18
2 220	3 211	11 548	38 333	720 705	6 286 620	803	967	844 274	7 070 503	19

ZU VERSTEUERNDES EINKOMMEN		FESTGESETZTE EINKOMMENSTEUER		AUF DIE FESTGESETZTE EINKOMMENSTEUER ANZURECHNENDE						LFD. NR.
STEUERPFL.	1 000 DM	STEUERPFL.	1 000 DM	STEUERABZUGSBETRÄGE				KÖRPERSCHAFTSTEUER		
				VOM ARBEITSLohn		VOM KAPITALERTRAG		FÄLLE	1 000 DM	
FÄLLE	1 000 DM	FÄLLE	1 000 DM	FÄLLE	1 000 DM	FÄLLE	1 000 DM			FÄLLE
344 160	928 481	18 314	5 208	87 330	118 832	33 919	8 766	32 486	14 716	1
23 895	112 246	23 196	1 201	5 870	8 740	2 085	601	2 073	1 077	2
93 961	491 745	92 587	15 344	23 372	32 982	7 879	2 249	7 742	3 787	3
231 240	1 585 358	228 726	117 431	73 535	116 642	20 777	6 266	20 616	10 704	4
598 285	7 642 317	593 649	1 063 028	341 820	962 184	54 117	22 040	53 416	39 107	5
396 935	8 395 383	396 899	1 469 282	326 724	1 557 664	27 337	11 845	26 762	21 913	6
222 218	5 449 039	222 213	1 030 975	212 447	1 142 874	4 646	1 876	4 482	3 593	7
479 769	12 485 894	479 768	2 440 838	462 738	2 685 638	10 449	4 025	10 162	7 483	8
986 481	29 010 134	986 472	6 089 857	950 819	6 570 040	27 104	10 148	26 073	18 854	9
970 566	34 434 600	970 559	8 130 946	930 595	8 579 222	40 976	15 306	39 614	28 721	10
537 554	23 802 975	537 548	6 414 184	506 273	6 583 256	40 847	17 428	40 037	33 630	11
351 478	20 628 560	351 471	6 512 295	312 661	6 090 777	50 147	34 602	49 632	69 084	12
88 928	8 039 717	88 921	3 095 933	63 581	2 048 072	25 163	42 608	24 881	86 427	13
6 487	809 903	6 487	336 308	3 587	154 630	2 456	7 228	2 450	15 396	14
27 684	4 760 111	27 682	2 124 202	12 301	641 755	12 377	56 189	12 378	119 801	15
9 882	3 366 622	9 881	1 627 758	3 682	260 105	5 693	64 724	5 694	141 012	16
3 613	2 467 127	3 610	1 231 656	1 329	128 025	2 462	62 836	2 475	142 271	17
2 537	8 224 299	2 534	3 946 109	918	131 998	2 028	322 641	2 017	767 153	18
5 375 673	172 694 511	5 040 517	45 592 555	4 319 582	37 813 436	370 462	691 378	362 890	1 524 729	19

2 NATÜRLICHE  
2.3 EINKÜNFT E, EINKOMMEN UND FESTGESETZTE EINKOMMENSTEUER DER  
2.3.2 NACH DER SPLITTINGTABELLE

LFD. NR.	ZU VERSTEUERND E EINKOMMEN VON ... BIS UNTER ... DM	POSITIVE					
		LAND- UND FORSTWIRTSCHAFT		GEWERBEBETRIEB		SELBSTÄNDIGER ARBEIT	
		FÄLLE	1 000 DM	FÄLLE	1 000 DM	FÄLLE	1 000 DM
1	1 - 9 180	74 429	1 082 272	135 985	1 765 363	21 847	307 637
2	9 180 - 9 612	3 633	60 656	7 979	129 747	1 296	19 146
3	9 612 - 11 340	14 603	251 973	29 475	493 214	5 054	78 045
4	11 340 - 16 308	43 480	816 714	83 462	1 562 445	14 796	251 783
5	16 308 - 36 072	130 078	2 580 456	338 799	7 690 110	74 496	1 381 221
6	36 072 - 48 060	28 008	751 452	167 985	4 844 550	61 025	1 171 216
7	48 060 - 50 004	3 125	94 827	23 095	7 744 868	10 740	263 689
8	50 004 - 54 108	5 396	174 477	44 802	1 520 625	22 567	437 901
9	54 108 - 64 044	9 096	330 548	67 261	3 381 228	51 650	1 118 577
10	64 044 - 80 028	7 894	372 038	93 415	4 512 113	67 545	1 871 489
11	80 028 - 100 008	4 713	282 731	68 751	4 303 079	56 949	2 284 739
12	100 008 - 150 012	4 367	342 269	80 389	7 150 699	69 406	5 097 283
13	150 012 - 240 084	2 243	230 027	51 356	7 088 741	46 174	7 047 747
14	240 084 - 260 064	192	21 232	5 894	1 069 448	5 576	1 211 873
15	260 064 - 500 040	1 030	165 222	29 078	7 402 087	26 032	7 509 219
16	500 040 - 1 000 080	418	116 070	12 081	6 226 569	7 421	3 381 327
17	1 000 080 - 2 000 052	152	86 473	4 833	5 433 873	1 759	1 026 057
18	2 000 052 ODER MEHR	111	112 276	3 227	15 877 818	1 042	509 178
19	INSGESAMT	332 968	7 871 713	1 267 877	81 196 577	545 375	34 908 127

LFD. NR.	ZU VERSTEUERND E EINKOMMEN VON ... BIS UNTER ... DM	AUSGEGLICHENE					
		LAND- UND FORSTWIRTSCHAFT		GEWERBEBETRIEB		SELBSTÄNDIGER ARBEIT	
		FÄLLE	1 000 DM	FÄLLE	1 000 DM	FÄLLE	1 000 DM
1	1 - 9 180	6 681	54 037	30 536	308 672	3 601	28 351
2	9 180 - 9 612	439	2 935	1 719	17 146	192	1 742
3	9 612 - 11 340	1 682	11 025	6 483	61 393	762	5 419
4	11 340 - 16 308	4 712	29 765	18 996	163 234	2 167	15 317
5	16 308 - 36 072	12 226	70 932	77 822	527 380	10 716	61 169
6	36 072 - 48 060	3 560	24 415	35 312	239 843	8 124	37 480
7	48 060 - 50 004	395	2 891	4 747	34 646	1 219	5 047
8	50 004 - 54 108	745	5 505	9 176	66 033	2 680	10 887
9	54 108 - 64 044	1 272	9 938	17 597	130 714	5 460	23 670
10	64 044 - 80 028	1 001	9 129	17 431	154 058	6 461	26 993
11	80 028 - 100 008	656	7 739	11 759	134 479	4 753	20 878
12	100 008 - 150 012	748	11 145	12 403	220 185	4 194	22 280
13	150 012 - 240 084	525	10 198	8 507	225 108	1 559	12 452
14	240 084 - 260 064	62	864	1 049	31 566	144	1 385
15	260 064 - 500 040	380	12 677	5 129	194 316	613	6 900
16	500 040 - 1 000 080	207	9 193	1 754	100 873	218	5 227
17	1 000 080 - 2 000 052	117	7 009	499	59 905	96	1 946
18	2 000 052 ODER MEHR	132	11 950	157	52 558	60	2 774
19	INSGESAMT	35 540	291 347	261 026	2 722 109	53 019	289 817

LFD. NR.	ZU VERSTEUERND E EINKOMMEN VON ... BIS UNTER ... DM	GESAMTBETRAG DER EINKÜNFT E		1) SONDERAUSGABEN	AUSSERGEWÖHNLICHE BELASTUNGEN		EINKOMMEN
		STEUERPFL.	1 000 DM		FÄLLE	1 000 DM	
1	1 - 9 180	650 862	9 576 470	3 920 945	320 014	855 349	4 787 885
2	9 180 - 9 612	38 610	762 990	258 058	18 961	50 159	454 030
3	9 612 - 11 340	147 748	3 128 841	1 021 580	71 965	190 589	1 913 799
4	11 340 - 16 308	438 769	11 133 967	3 314 644	202 398	521 419	7 289 247
5	16 308 - 36 072	1 959 369	75 038 631	16 312 048	795 379	1 777 650	56 911 420
6	36 072 - 48 060	1 431 512	77 479 335	11 819 750	559 686	1 138 712	64 496 106
7	48 060 - 50 004	273 665	16 549 672	2 222 365	108 270	219 163	14 104 177
8	50 004 - 54 108	534 403	33 888 275	4 372 172	211 425	424 245	29 083 759
9	54 108 - 64 044	987 776	69 409 683	8 308 533	399 205	800 797	60 281 741
10	64 044 - 80 028	857 237	71 264 768	7 646 978	362 877	747 259	62 844 397
11	80 028 - 100 008	457 937	46 623 117	4 484 578	203 602	442 760	41 669 790
12	100 008 - 150 012	334 170	44 890 469	3 906 876	156 265	386 988	40 553 137
13	150 012 - 240 084	135 904	27 950 836	2 136 582	65 504	184 310	25 588 540
14	240 084 - 260 064	13 587	3 724 530	259 488	6 628	19 432	3 439 952
15	260 064 - 500 040	61 127	22 795 930	1 405 657	29 579	88 816	21 274 683
16	500 040 - 1 000 080	19 767	14 114 874	712 187	9 221	28 527	13 367 452
17	1 000 080 - 2 000 052	6 334	9 058 016	384 070	2 848	7 732	8 665 136
18	2 000 052 ODER MEHR	3 702	20 591 037	780 632	1 557	4 860	19 805 317
19	INSGESAMT	8 352 479	557 981 441	73 267 144	3 525 384	7 888 767	476 530 668

1) EINSCHL. VERLUSTABZUG UND NICHTENTNOMMENER GEWINN.



2 NATÜRLICHE  
2.3 EINKÜNFTE, EINKOMMEN UND FESTGESETZTE EINKOMMENSTEUER DER  
2.3.3 NACH DER SPLITTINGTABELLE

LFD. NR.	ZU VERSTEUERNDEN EINKOMMEN VON ... BIS UNTER ... DM	POSITIVE					
		LAND- UND FORSTWIRTSCHAFT		GEWERBEBETRIEB		SELBSTÄNDIGER ARBEIT	
		FÄLLE	1 000 DM	FÄLLE	1 000 DM	FÄLLE	1 000 DM
1	1 - 9 180	45 372	681 290	52 972	698 600	7 354	92 142
2	9 180 - 9 612	2 128	36 156	2 767	49 183	428	5 841
3	9 612 - 11 340	8 595	151 565	10 146	184 326	1 529	22 788
4	11 340 - 16 308	25 639	483 760	28 360	586 553	4 339	70 123
5	16 308 - 36 072	74 228	1 429 492	92 621	2 348 292	20 763	374 814
6	36 072 - 48 060	11 706	362 498	33 605	1 124 563	17 384	290 948
7	48 060 - 50 004	1 158	43 521	4 149	157 939	3 150	46 648
8	50 004 - 54 108	1 823	75 182	7 598	307 189	6 618	102 280
9	54 108 - 64 044	2 942	138 275	14 010	644 921	14 573	256 368
10	64 044 - 80 028	2 428	148 654	13 465	762 089	17 089	403 966
11	80 028 - 100 008	1 381	100 912	9 311	676 525	12 087	459 156
12	100 008 - 150 012	1 123	106 392	9 807	950 865	12 815	931 312
13	150 012 - 240 084	511	64 936	5 828	872 581	7 895	1 134 530
14	240 084 - 260 064	31	4 451	650	125 145	956	193 042
15	260 064 - 500 040	192	46 508	3 329	900 192	4 121	1 069 236
16	500 040 - 1 000 080	72	28 378	1 557	871 028	1 166	457 951
17	1 000 080 - 2 000 052	26	20 384	636	783 438	242	122 906
18	2 000 052 ODER MEHR	18	31 253	456	2 265 236	131	59 309
19	INSGESAMT	179 373	3 953 517	291 267	14 308 665	132 640	6 093 360

LFD. NR.	ZU VERSTEUERNDEN EINKOMMEN VON ... BIS UNTER ... DM	AUSGEGLICHENE					
		LAND- UND FORSTWIRTSCHAFT		GEWERBEBETRIEB		SELBSTÄNDIGER ARBEIT	
		FÄLLE	1 000 DM	FÄLLE	1 000 DM	FÄLLE	1 000 DM
1	1 - 9 180	3 696	26 817	6 580	52 241	761	5 265
2	9 180 - 9 612	259	1 507	370	2 524	41	359
3	9 612 - 11 340	969	5 857	1 354	10 390	172	1 114
4	11 340 - 16 308	2 749	14 826	4 269	27 625	460	2 680
5	16 308 - 36 072	5 758	26 145	16 851	86 551	2 489	11 762
6	36 072 - 48 060	866	4 655	5 301	30 248	2 031	7 836
7	48 060 - 50 004	77	497	610	4 554	286	1 062
8	50 004 - 54 108	144	1 121	1 143	8 002	601	2 128
9	54 108 - 64 044	246	1 927	2 210	16 510	1 250	4 657
10	64 044 - 80 028	165	1 701	1 983	19 392	1 285	5 377
11	80 028 - 100 008	113	1 329	1 425	16 507	786	3 504
12	100 008 - 150 012	126	2 379	1 629	29 347	685	3 461
13	150 012 - 240 084	87	1 718	1 226	28 123	276	2 052
14	240 084 - 260 064	9	90	141	4 006	30	246
15	260 064 - 500 040	49	1 758	659	24 125	108	1 051
16	500 040 - 1 000 080	30	860	228	11 596	32	618
17	1 000 080 - 2 000 052	16	394	58	5 305	13	337
18	2 000 052 ODER MEHR	21	3 442	16	7 959	3	149
19	INSGESAMT	15 380	97 023	46 053	385 205	11 309	53 658

LFD. NR.	ZU VERSTEUERNDEN EINKOMMEN VON ... BIS UNTER ... DM	GESAMTBETRAG DER EINKÜNFTE		1) SONDERAUSGABEN	AUSSERGEWÖHNLICHE BELASTUNGEN		EINKOMMEN
		STEUERPFL.	1 000 DM		FÄLLE	1 000 DM	
1	1 - 9 180	263 409	3 784 935	1 533 252	110 429	282 481	1 965 281
2	9 180 - 9 612	14 634	293 113	98 818	6 284	16 521	177 552
3	9 612 - 11 340	56 657	1 214 663	393 703	23 994	63 012	757 134
4	11 340 - 16 308	176 883	4 533 748	1 335 459	71 292	178 365	3 017 582
5	16 308 - 36 072	760 515	28 814 510	6 202 287	282 768	601 155	22 002 724
6	36 072 - 48 060	357 651	19 619 903	2 897 455	142 447	299 764	16 418 249
7	48 060 - 50 004	71 556	4 365 963	567 992	29 936	61 555	3 735 782
8	50 004 - 54 108	129 334	8 287 940	1 037 114	54 557	112 711	7 136 840
9	54 108 - 64 044	214 656	15 256 735	1 777 016	93 489	201 490	13 275 379
10	64 044 - 80 028	169 916	14 308 496	1 506 864	77 523	179 762	12 617 958
11	80 028 - 100 008	88 515	9 100 663	862 903	41 756	101 850	8 131 996
12	100 008 - 150 012	67 892	9 190 065	770 728	33 588	91 628	8 321 185
13	150 012 - 240 084	27 614	5 636 936	406 250	13 872	42 463	5 182 409
14	240 084 - 260 064	2 551	696 452	44 739	1 283	4 153	646 758
15	260 064 - 500 040	10 354	3 820 975	225 897	5 134	17 708	3 573 965
16	500 040 - 1 000 080	3 034	2 171 408	108 169	1 402	4 456	2 058 021
17	1 000 080 - 2 000 052	898	1 291 770	52 087	383	1 093	2 238 492
18	2 000 052 ODER MEHR	549	2 952 640	117 318	205	1 108	2 834 199
19	INSGESAMT	2 416 618	135 340 915	19 938 051	990 342	2 261 275	113 091 506

1) EINSCHL. VERLUSTABZUG UND NICHTENTNOMMENER GEWINN.



PERSONEN  
UNBESCHRÄNKT STEUERPF LICHTIGEN NACH GRÖSSENKLASSEN DES ZU VERSTEUERNDEN EINKOMMENS  
BESTEUERTE MIT 1 EINKOMMENSBEZIEHER

EINKÜNFTE AUS								SUMME DER POSITIVEN EINKÜNFTE		LFD. NR.
NICHTSELBSTÄNDIGER ARBEIT		KAPITALVERMÖGEN		VERMIETUNG UND VERPACHTUNG		SONSTIGEN EINKÜNFTE		FÄLLE	1 000 DM	
FÄLLE	1 000 DM	FÄLLE	1 000 DM	FÄLLE	1 000 DM	FÄLLE	1 000 DM			
129 947	2 370 202	39 448	129 206	65 029	281 220	114 123	571 434	454 145	4 824 094	1
9 282	215 315	2 299	8 147	3 346	18 793	5 067	25 713	25 317	359 148	2
37 959	935 544	8 605	32 570	11 650	65 345	17 771	87 615	96 255	1 479 753	3
131 817	3 799 367	23 387	90 967	29 769	166 860	40 750	183 205	284 061	5 380 835	4
655 549	26 278 883	91 006	308 300	148 742	696 941	72 381	301 793	1 159 290	31 738 515	5
329 454	18 346 948	52 025	171 170	65 882	359 741	15 189	69 377	529 245	20 725 155	6
68 112	4 180 833	8 786	26 205	9 703	46 304	1 622	7 789	96 680	4 509 239	7
122 929	7 908 194	17 664	52 279	18 646	90 724	2 904	15 197	178 182	8 551 045	8
202 405	14 393 109	35 598	115 173	33 208	178 459	4 866	30 252	307 602	15 756 557	9
156 943	13 136 253	38 004	148 766	28 982	194 431	4 454	34 948	261 365	14 829 107	10
78 502	7 946 510	26 971	139 270	16 045	149 804	3 004	22 643	147 301	9 494 820	11
55 872	7 258 888	26 948	219 295	12 983	191 751	3 270	28 709	122 818	9 687 212	12
19 414	3 531 131	14 160	222 297	5 891	146 587	1 856	18 512	55 555	5 890 574	13
1 614	361 306	1 494	36 456	561	17 121	184	3 233	5 490	740 754	14
6 226	1 641 706	6 838	258 171	2 598	109 044	948	14 672	24 252	4 039 529	15
1 655	612 193	2 344	229 277	928	61 361	395	8 354	8 117	2 268 542	16
409	180 391	742	172 066	314	40 580	115	9 509	2 484	1 329 274	17
245	162 055	484	452 898	238	29 683	91	3 379	1 663	3 003 813	18
2 012 234	113 258 828	396 803	2 812 513	458 515	2 844 749	288 990	1 436 334	3 759 822	144 707 966	19

VERLUSTE AUS								SUMME DER AUSGEGLICHTEN VERLUSTE		LFD. NR.
NICHTSELBSTÄNDIGER ARBEIT		KAPITALVERMÖGEN		VERMIETUNG UND VERPACHTUNG		SONSTIGEN EINKÜNFTE		FÄLLE	1 000 DM	
FÄLLE	1 000 DM	FÄLLE	1 000 DM	FÄLLE	1 000 DM	FÄLLE	1 000 DM			
320	322	250	1 167	68 768	680 101	32	102	80 417	766 015	1
5	4	20	52	4 931	48 227	4	1	5 630	52 674	2
23	24	55	192	20 253	197 215	12	55	22 838	214 847	3
64	138	185	676	74 840	665 435	39	149	82 606	711 729	4
110	244	1 375	4 774	359 459	2 445 550	132	278	386 174	2 575 304	5
25	24	1 025	2 375	135 447	988 940	60	94	144 755	1 034 172	6
4	73	187	452	16 924	128 584	12	10	18 100	135 232	7
8	7	385	756	31 267	237 452	22	12	33 570	249 478	8
13	28	865	1 864	55 304	451 846	50	90	59 938	476 922	9
23	119	1 053	2 462	49 300	470 926	60	83	53 869	500 060	10
14	71	939	3 030	29 603	356 510	38	41	32 918	380 992	11
21	86	1 065	4 645	27 669	444 290	64	61	31 259	484 269	12
9	26	629	3 830	13 209	310 946	39	40	15 475	346 735	13
1	3	49	292	1 338	39 124	3	3	1 571	43 764	14
9	72	267	2 538	5 542	185 391	13	58	6 647	214 933	15
3	30	65	848	1 710	80 496	7	2	2 075	94 450	16
-	-	10	99	513	29 852	1	10	611	35 997	17
-	-	16	3 283	273	32 342	-	-	329	47 175	18
652	1 271	8 450	33 335	896 350	7 793 227	588	1 085	978 782	8 364 808	19

ZU VERSTEUERNDEN EINKOMMEN		FESTGESETZTE EINKOMMENSTEUER		AUF DIE FESTGESETZTE EINKOMMENSTEUER ANZURECHNENDE						LFD. NR.
				STEUERABZUGSBETRÄGE				KÖRPERSCHAFTSTEUER		
				VOM ARBEITSLONN		VOM KAPITALERTRAG		FÄLLE		
STEUERPFL.	1 000 DM	STEUERPFL.	1 000 DM	FÄLLE	1 000 DM	FÄLLE	1 000 DM	FÄLLE	1 000 DM	
263 409	1 317 708	30 251	13 180	97 371	205 766	16 104	3 446	14 829	5 913	1
14 634	137 471	12 633	2 392	7 617	18 855	861	186	824	326	2
56 657	593 709	49 965	20 741	32 533	83 153	3 276	797	3 011	1 377	3
176 863	2 450 826	161 267	176 949	123 558	363 463	9 802	2 212	8 943	3 916	4
760 515	19 602 302	754 701	2 734 779	652 698	3 241 953	46 789	9 660	42 139	15 972	5
357 651	15 147 458	357 641	2 652 681	327 092	2 808 142	31 562	7 032	30 582	12 140	6
71 556	3 507 621	71 556	659 752	67 800	701 221	4 982	1 209	4 868	2 106	7
129 334	6 722 956	129 332	1 306 495	122 316	1 379 176	10 462	2 279	10 253	4 124	8
214 656	12 582 186	214 653	2 624 299	201 340	2 727 926	22 791	5 760	22 243	10 698	9
169 916	12 052 808	169 909	2 825 691	156 113	2 837 027	25 280	8 070	24 546	15 678	10
88 515	7 833 914	88 514	2 099 708	78 124	1 983 589	18 798	9 476	18 327	19 030	11
67 892	8 084 026	67 890	2 556 206	55 515	2 143 809	18 118	17 702	17 818	36 037	12
27 614	5 080 992	27 612	1 928 080	19 223	1 245 832	9 328	22 198	9 259	47 600	13
2 551	637 096	2 550	265 670	1 596	138 354	958	3 946	966	8 182	14
10 354	3 535 035	10 353	1 582 054	6 150	668 563	4 575	32 575	4 554	71 110	15
3 034	2 046 498	3 032	990 015	1 641	271 356	1 799	35 758	1 797	79 814	16
898	1 235 242	898	619 341	407	83 106	650	27 206	649	60 389	17
549	2 832 115	548	1 367 060	250	60 822	446	93 567	451	207 564	18
2 416 618	105 399 963	2 153 305	24 425 093	1 951 344	20 962 113	226 581	283 079	216 059	601 976	19

2 NATÜRLICHE  
2.3 EINKÜNfte, EINKOMMEN UND FESTGESETZTE EINKOMMENSTEUER DER  
2.3.4 NACH DER SPLITTINGTABELLE

LFD. NR.	ZU VERSTEUERNDENDES EINKOMMEN VON ... BIS UNTER ... DM	POSITIVE					
		LAND- UND FORSTWIRTSCHAFT		GEWERBEBETRIEB		SELBSTÄNDIGER ARBEIT	
		FÄLLE	1 000 DM	FÄLLE	1 000 DM	FÄLLE	1 000 DM
1	1 - 9 180	29 057	400 982	83 013	1 066 763	14 493	215 495
2	9 180 - 9 612	1 505	24 500	5 212	80 564	858	13 305
3	9 612 - 11 340	6 008	100 408	19 329	308 888	3 525	55 257
4	11 340 - 16 308	17 841	332 954	55 102	975 892	10 457	181 660
5	16 308 - 36 072	55 850	1 150 964	246 178	5 341 818	53 733	1 006 407
6	36 072 - 48 060	16 302	389 044	134 330	3 719 987	43 641	880 268
7	48 060 - 50 004	1 967	51 306	18 946	586 929	7 590	157 041
8	50 004 - 54 108	3 573	99 295	37 204	1 213 436	15 948	335 621
9	54 108 - 64 044	6 154	192 273	73 251	2 736 307	37 077	862 209
10	64 044 - 80 028	5 466	223 384	79 950	3 750 024	50 456	1 467 523
11	80 028 - 100 008	3 332	181 819	59 440	3 626 554	44 862	1 825 583
12	100 008 - 150 012	3 244	235 877	70 582	6 199 834	56 591	4 165 971
13	150 012 - 240 084	1 732	165 091	45 528	6 216 160	38 279	5 913 217
14	240 084 - 260 064	161	16 781	5 244	944 303	4 620	1 018 831
15	260 064 - 500 040	838	118 714	25 749	6 501 895	21 911	6 439 983
16	500 040 - 1 000 080	346	87 692	10 524	5 355 541	6 255	2 923 376
17	1 000 080 - 2 000 052	126	66 089	4 197	4 650 435	1 517	903 151
18	2 000 052 ODER MEHR	93	81 023	2 771	13 612 582	911	449 869
19	INSGESAMT	153 595	3 918 196	976 610	66 887 912	412 735	28 814 767

LFD. NR.	ZU VERSTEUERNDENDES EINKOMMEN VON ... BIS UNTER ... DM	AUSGEGLICHENE					
		LAND- UND FORSTWIRTSCHAFT		GEWERBEBETRIEB		SELBSTÄNDIGER ARBEIT	
		FÄLLE	1 000 DM	FÄLLE	1 000 DM	FÄLLE	1 000 DM
1	1 - 9 180	2 985	27 220	23 956	256 431	2 840	23 086
2	9 180 - 9 612	180	1 428	1 349	14 622	151	1 383
3	9 612 - 11 340	713	5 168	5 129	51 003	590	4 305
4	11 340 - 16 308	1 963	14 939	14 727	135 409	1 707	12 637
5	16 308 - 36 072	6 468	44 787	60 971	440 929	8 227	49 407
6	36 072 - 48 060	2 694	19 760	30 011	209 595	6 093	29 644
7	48 060 - 50 004	318	2 394	4 137	30 092	933	3 985
8	50 004 - 54 108	601	4 384	8 033	58 031	2 079	8 759
9	54 108 - 64 044	1 026	8 011	15 387	114 204	4 210	19 013
10	64 044 - 80 028	836	7 428	15 448	134 666	5 176	21 616
11	80 028 - 100 008	543	6 410	10 334	117 972	3 967	17 374
12	100 008 - 150 012	622	8 766	10 774	190 838	3 509	18 819
13	150 012 - 240 084	438	8 480	7 281	196 985	1 283	10 400
14	240 084 - 260 064	53	774	908	27 560	114	1 139
15	260 064 - 500 040	331	10 919	4 480	170 191	505	5 849
16	500 040 - 1 000 080	177	8 333	1 526	89 277	186	4 609
17	1 000 080 - 2 000 052	101	6 615	381	54 600	83	1 609
18	2 000 052 ODER MEHR	111	8 508	141	44 599	57	2 625
19	INSGESAMT	20 160	194 324	214 573	2 336 904	41 710	236 259

LFD. NR.	ZU VERSTEUERNDENDES EINKOMMEN VON ... BIS UNTER ... DM	GESAMTBETRAG DER EINKÜNfTE		SONDERAUSGABEN <sup>1)</sup>	AUSSERGEWÖHNLICHE BELASTUNGEN		EINKOMMEN
		STEUERPFL.	1 000 DM		FÄLLE	1 000 DM	
1	1 - 9 180	387 453	5 791 535	2 387 693	209 585	572 868	2 822 604
2	9 180 - 9 612	23 976	469 877	159 240	12 677	33 638	276 478
3	9 612 - 11 340	91 091	1 914 178	627 877	47 973	127 577	1 156 665
4	11 340 - 16 308	261 886	6 600 219	1 979 185	131 104	343 054	4 271 665
5	16 308 - 36 072	1 198 854	46 224 121	10 109 761	512 611	1 176 495	34 908 696
6	36 072 - 48 060	1 073 861	57 859 432	8 922 295	417 239	838 948	48 077 857
7	48 060 - 50 004	202 109	12 183 709	1 654 373	78 334	157 608	10 368 395
8	50 004 - 54 108	405 069	25 600 335	3 335 058	156 868	311 534	21 946 919
9	54 108 - 64 044	773 120	54 152 848	6 531 517	305 716	599 307	47 006 362
10	64 044 - 80 028	687 321	56 956 272	6 140 114	285 354	567 497	50 226 439
11	80 028 - 100 008	369 422	37 522 454	3 621 676	161 846	340 910	33 537 794
12	100 008 - 150 012	266 278	35 700 404	3 136 148	122 677	295 360	32 231 952
13	150 012 - 240 084	108 290	22 313 900	1 730 332	51 632	141 847	20 406 131
14	240 084 - 260 064	11 036	3 028 078	214 749	5 345	15 279	2 793 194
15	260 064 - 500 040	50 773	18 974 955	1 179 760	24 445	71 108	17 700 718
16	500 040 - 1 000 080	16 733	11 943 466	604 018	7 819	24 071	11 309 431
17	1 000 080 - 2 000 052	5 436	7 766 246	331 983	2 465	6 639	7 426 644
18	2 000 052 ODER MEHR	3 153	17 638 397	663 314	1 352	3 752	16 971 118
19	INSGESAMT	5 935 861	422 640 526	53 329 093	2 535 042	5 627 492	363 439 062

1) EINSCHL. VERLUSTABZUG UND NICHTENTNOMMENER GEWINN.

PERSONEN  
UNBESCHRÄNKT STEUERPFLLICHIGEN NACH GRÖSSENKLASSEN DES ZU VERSTEUERNEN EINKOMMENS  
BESTEUERTE MIT 2 EINKOMMENSBEZIEHERN

EINKÜNFTE AUS								SUMME DER POSITIVEN EINKÜNFTE		LFD. NR.
NICHTSELBSTÄNDIGER ARBEIT		KAPITALVERMÖGEN		VERMIETUNG UND VERPACHTUNG		SONSTIGEN EINKÜNFTE		FÄLLE	1 000 DM	
FÄLLE	1 000 DM	FÄLLE	1 000 DM	FÄLLE	1 000 DM	FÄLLE	1 000 DM			
240 264	3 963 341	91 453	353 498	119 756	514 902	237 244	1 424 885	815 280	7 939 866	1
17 204	350 103	6 347	27 377	7 172	38 324	13 235	83 434	51 543	617 607	2
68 846	1 467 706	23 287	102 856	25 338	137 718	47 928	290 523	194 261	2 463 356	3
217 074	5 590 843	58 870	274 073	60 584	344 858	112 887	609 040	532 815	8 309 320	4
1 105 392	42 874 896	222 623	946 880	224 655	1 272 910	279 617	1 251 199	2 188 048	53 845 074	5
1 043 949	56 019 850	147 881	565 473	144 001	753 141	78 234	337 079	1 608 398	62 664 842	6
198 134	11 848 407	25 090	91 820	23 296	115 232	9 003	38 352	284 026	12 889 087	7
397 481	24 837 125	52 040	189 252	48 144	232 834	16 703	73 202	571 094	26 980 765	8
758 039	52 073 474	114 096	429 402	98 156	516 687	28 573	136 368	1 115 346	56 946 720	9
689 253	53 204 270	141 886	611 012	99 769	649 657	25 952	142 363	1 072 732	60 048 233	10
353 869	32 837 634	112 768	628 881	64 847	591 207	17 413	114 161	656 531	39 805 839	11
244 150	25 681 537	122 704	1 086 526	60 147	886 701	19 076	148 762	576 494	38 405 208	12
90 215	9 927 434	69 753	1 228 819	31 564	789 816	12 142	109 729	289 213	24 350 266	13
8 697	985 838	7 976	203 038	3 371	109 311	1 416	14 075	31 485	3 292 177	14
39 226	5 053 869	39 219	1 604 219	16 402	688 948	6 710	73 924	150 055	20 481 552	15
12 397	2 304 084	14 354	1 475 187	6 311	421 247	2 873	50 447	53 060	12 617 574	16
3 842	982 355	4 887	1 190 232	2 346	260 952	1 120	21 881	18 035	8 075 095	17
2 105	828 564	2 944	2 684 526	1 536	212 299	812	45 792	11 172	17 914 655	18
5 470 137	330 831 330	1 258 178	13 693 071	1 037 395	8 536 744	910 938	4 965 216	10 219 588	457 647 236	19

VERLUSTE AUS								SUMME DER AUSGEGLICHENEN VERLUSTE		LFD. NR.
NICHTSELBSTÄNDIGER ARBEIT		KAPITALVERMÖGEN		VERMIETUNG UND VERPACHTUNG		SONSTIGEN EINKÜNFTE		FÄLLE	1 000 DM	
FÄLLE	1 000 DM	FÄLLE	1 000 DM	FÄLLE	1 000 DM	FÄLLE	1 000 DM			
395	561	654	4 022	125 379	1 472 085	85	248	156 294	1 783 654	1
13	34	29	298	8 497	106 679	6	24	10 225	124 468	2
30	79	164	696	33 301	403 897	25	38	39 952	465 186	3
75	85	425	1 884	111 605	1 345 107	100	320	130 602	1 510 385	4
160	706	2 790	9 712	618 643	6 584 201	494	930	697 743	7 130 572	5
62	143	2 467	7 082	434 807	4 374 141	315	622	476 449	4 640 987	6
7	35	473	1 180	66 449	646 496	51	55	72 368	684 237	7
16	48	1 067	3 085	131 229	1 264 677	116	171	143 141	1 339 155	8
39	99	2 623	6 591	256 683	2 568 821	251	479	280 219	2 717 218	9
52	208	3 899	9 760	259 606	2 836 019	284	563	285 301	3 010 260	10
37	102	3 480	9 925	161 409	2 070 216	240	330	180 010	2 222 329	11
54	180	4 507	17 424	134 921	2 396 926	309	512	154 696	2 633 465	12
40	682	2 617	15 028	63 152	1 759 018	218	283	75 029	1 990 876	13
9	12	275	1 925	6 695	227 789	31	27	8 085	259 226	14
31	414	1 264	11 936	31 208	1 283 569	150	233	37 969	1 483 111	15
8	17	331	5 966	9 742	555 107	46	52	12 016	663 361	16
4	47	82	2 638	2 915	237 049	16	25	3 582	302 583	17
3	1	50	2 827	1 546	214 108	8	9	1 916	272 677	18
1 035	3 457	27 197	111 980	2 457 787	30 345 905	2 735	4 921	2 765 597	33 233 750	19

ZU VERSTEUERNDES EINKOMMEN		FESTGESETZTE EINKOMMENSTEUER		AUF DIE FESTGESETZTE EINKOMMENSTEUER ANZURECHNENDE						LFD. NR.
STEUERPFL.	1 000 DM	STEUERPFL.	1 000 DM	STEUERABZUGSBETRÄGE				KÖRPERSCHAFTSTEUER		
				VOM ARBEITSLOHN		VOM KAPITALERTRAG		FÄLLE	1 000 DM	
FÄLLE	1 000 DM	FÄLLE	1 000 DM	FÄLLE	1 000 DM	FÄLLE	1 000 DM	FÄLLE	1 000 DM	
387 453	2 033 678	31 248	13 998	164 872	388 986	33 457	8 994	31 936	16 353	1
23 976	225 231	21 097	3 121	12 549	34 157	2 108	523	2 041	1 015	2
91 091	953 566	83 193	31 169	52 462	142 486	7 717	2 062	7 420	3 886	3
261 886	3 619 519	247 923	262 610	184 613	576 676	20 243	5 871	19 254	11 057	4
1 198 854	31 739 927	1 193 782	4 501 823	1 033 322	5 691 495	85 906	25 063	80 305	45 825	5
1 073 861	45 251 759	1 073 856	7 924 892	1 016 466	8 990 708	63 771	18 429	60 467	33 988	6
202 109	9 910 316	202 107	1 868 137	194 617	2 063 842	11 044	3 236	10 525	6 277	7
405 069	21 073 106	405 064	4 104 592	390 662	4 466 730	23 347	7 126	22 254	13 219	8
773 120	45 412 467	773 111	9 498 292	744 438	10 066 583	54 592	16 909	52 182	32 023	9
687 321	48 797 027	687 315	11 458 545	654 537	11 594 718	73 750	28 081	71 136	55 489	10
369 422	32 707 430	369 417	8 776 252	342 954	8 182 410	62 715	33 689	61 157	67 380	11
266 278	31 539 945	266 274	9 931 474	230 495	7 312 927	71 124	76 471	70 352	160 575	12
108 290	20 061 710	108 283	7 607 184	81 186	3 161 080	43 804	115 841	43 814	252 467	13
11 036	2 755 904	11 036	1 145 222	7 689	330 249	5 231	22 002	5 281	48 290	14
50 773	17 524 529	50 767	7 865 087	35 049	1 798 096	27 417	200 640	27 578	443 294	15
16 733	11 252 229	16 731	5 492 175	11 506	916 505	11 179	227 065	11 189	503 818	16
5 436	7 408 216	5 436	3 739 500	3 672	417 466	4 138	197 128	4 126	449 118	17
3 153	16 960 184	3 153	8 285 207	2 032	358 378	2 656	475 299	2 645	1 086 740	18
5 935 861	349 226 743	5 549 793	92 509 280	5 163 121	66 493 492	604 199	1 464 429	583 662	3 240 814	19

2 NATÜRLICHE  
2.4 EINKÜNfte, EINKOMMEN UND FESTGESETZTE EINKOMMENSTEUER NACH ÜBERWIEGENDER  
2.4.1 STEUERPF LICHTIGE MIT EINKÜNFTEN

LFD. NR.	GESAMTBETRAG DER EINKÜNFTEN VON ... BIS UNTER ... DM	POSITIVE					
		LAND- UND FORSTWIRTSCHAFT		GEWERBEBETRIEB		SELBSTÄNDIGER ARBEIT	
		FÄLLE	1 000 DM	FÄLLE	1 000 DM	FÄLLE	1 000 DM

STEUERPF LICHTIGE

1	1 - 4 000	3 427	18 129	163	254	4	6
2	4 000 - 8 000	11 147	94 974	581	1 323	35	67
3	8 000 - 12 000	21 174	260 697	1 166	3 706	95	181
4	12 000 - 16 000	26 025	420 444	1 424	5 631	157	326
5	16 000 - 20 000	23 129	459 270	1 344	6 326	180	413
6	20 000 - 25 000	23 552	564 762	1 399	8 037	264	667
7	25 000 - 30 000	20 804	605 242	1 094	6 862	242	704
8	30 000 - 40 000	35 233	1 273 947	1 825	11 452	474	1 155
9	40 000 - 50 000	23 690	1 071 171	1 334	10 489	410	1 291
10	50 000 - 60 000	12 020	642 010	827	8 438	239	746
11	60 000 - 75 000	10 184	650 802	836	9 800	243	955
12	75 000 - 100 000	7 678	623 811	691	11 016	235	978
13	100 000 - 250 000	6 970	894 003	857	19 606	360	2 561
14	250 000 - 500 000	742	230 040	164	6 690	54	780
15	500 000 - 1 MILL.	215	134 454	56	3 695	22	315
16	1 MILL. ODER MEHR	96	215 862	23	6 588	16	878
17	INSGESAMT	226 086	8 159 618	13 784	119 913	3 030	12 023

NACH DER GRUND

18	1 - 4 000	1 426	6 547	45	54	1	2
19	4 000 - 8 000	4 889	38 044	191	381	7	10
20	8 000 - 12 000	8 582	96 856	326	921	15	30
21	12 000 - 16 000	7 568	112 344	260	943	25	71
22	16 000 - 20 000	5 473	101 415	227	973	20	49
23	20 000 - 25 000	4 848	109 231	179	964	26	41
24	25 000 - 30 000	3 197	87 440	123	673	25	81
25	30 000 - 40 000	4 022	136 482	165	1 023	17	80
26	40 000 - 50 000	2 081	90 307	81	692	15	85
27	50 000 - 60 000	1 009	52 011	60	484	10	44
28	60 000 - 75 000	786	48 634	50	511	6	61
29	75 000 - 100 000	574	45 464	35	635	8	108
30	100 000 - 250 000	566	74 904	58	1 386	16	166
31	250 000 - 500 000	100	31 182	17	500	2	11
32	500 000 - 1 MILL.	30	20 158	3	148	-	-
33	1 MILL. ODER MEHR	11	20 113	3	229	-	-
34	INSGESAMT	45 164	1 071 132	1 823	10 517	193	839

NACH DER SPLITTING

35	1 - 4 000	1 999	11 582	118	200	3	4
36	4 000 - 8 000	6 258	56 930	390	942	28	57
37	8 000 - 12 000	12 592	163 841	840	2 785	80	151
38	12 000 - 16 000	18 457	308 100	1 164	4 688	132	255
39	16 000 - 20 000	17 656	357 855	1 117	5 353	160	364
40	20 000 - 25 000	18 704	455 531	1 220	7 073	238	626
41	25 000 - 30 000	17 607	517 802	971	6 189	217	623
42	30 000 - 40 000	31 211	1 137 465	1 660	10 425	457	1 075
43	40 000 - 50 000	21 609	980 864	1 253	9 797	395	1 206
44	50 000 - 60 000	11 011	589 999	767	7 954	229	702
45	60 000 - 75 000	9 398	602 168	786	9 299	237	894
46	75 000 - 100 000	7 104	578 347	656	10 381	227	870
47	100 000 - 250 000	6 404	819 099	799	18 220	344	2 395
48	250 000 - 500 000	642	198 858	147	6 190	52	769
49	500 000 - 1 MILL.	185	114 296	53	3 547	22	315
50	1 MILL. ODER MEHR	85	195 749	20	6 359	16	878
51	INSGESAMT	180 922	7 088 486	11 961	109 396	2 837	11 184

1) DIE DATEN LIEGEN AUCH FÜR NACH SPLITTINGTABELLE BESTEUERTE MIT 1 BZW. 2 EINKOMMENSBEZIEHERN VOR.

PERSONEN  
EINKUNFTSART UND NACH GRÖSSENKLASSEN DES GESAMTBETRAGS DER EINKÜNFT  
ÜBERWIEGEND AUS LAND- UND FORSTWIRTSCHAFT

EINKÜNFTE AUS								SUMME DER POSITIVEN EINKÜNFT		LFD. NR.
NICHTSELBSTÄNDIGER ARBEIT		KAPITALVERMÖGEN		VERMIETUNG UND VERPACHTUNG		SONSTIGEN EINKÜNFTEN		FÄLLE	1 000 DM	
FÄLLE	1 000 DM	FÄLLE	1 000 DM	FÄLLE	1 000 DM	FÄLLE	1 000 DM			
INSGESAMT										
195	277	465	452	372	491	2 524	4 899	7 150	24 508	1
824	1 946	1 640	2 161	1 301	2 466	5 818	13 423	21 346	116 360	2
1 550	5 085	3 171	4 941	2 389	5 787	5 953	14 416	35 498	294 813	3
2 174	9 129	4 391	7 630	3 382	10 143	4 865	12 328	42 418	465 631	4
2 180	10 889	4 722	9 359	3 631	12 732	3 486	8 758	38 672	507 747	5
2 604	14 011	5 299	12 059	4 176	16 975	3 032	7 943	40 326	624 454	6
2 639	14 632	4 915	11 440	3 515	15 834	1 796	4 897	35 005	659 611	7
5 066	30 639	9 741	24 112	6 126	28 379	2 002	5 766	60 467	1 375 450	8
4 052	28 380	8 220	22 785	4 531	23 211	988	3 108	43 225	1 160 435	9
2 478	23 408	4 980	18 252	2 778	18 519	559	1 832	23 881	713 205	10
2 345	28 745	4 724	19 109	2 423	18 526	466	1 794	21 221	729 731	11
1 837	25 215	3 952	20 654	2 005	17 992	375	1 786	16 773	701 452	12
1 838	36 066	4 339	39 701	2 276	28 911	481	2 656	17 121	1 023 504	13
220	7 466	534	12 295	268	6 466	93	715	2 075	264 452	14
84	3 877	155	5 519	96	2 920	48	389	676	151 169	15
33	2 281	77	13 280	30	1 650	22	219	297	240 758	16
30 119	242 046	61 325	223 749	39 299	211 002	32 508	84 929	406 151	9 053 280	17

TABELLE BESTEUERTE

60	72	240	218	164	186	898	1 259	2 836	8 338	18
257	597	797	970	491	854	1 926	3 638	8 558	44 494	19
432	1 447	1 546	2 238	760	1 659	1 815	3 670	13 478	106 821	20
397	1 697	1 690	2 981	740	2 102	1 327	2 770	12 007	122 908	21
311	1 698	1 444	2 921	650	2 101	870	1 865	8 995	111 022	22
310	1 928	1 500	3 599	662	2 481	677	1 474	8 202	119 718	23
219	1 484	1 056	2 825	414	1 742	388	963	5 422	95 208	24
262	2 335	1 538	4 612	521	2 538	385	1 034	6 910	148 104	25
148	1 729	934	3 056	303	1 600	185	484	3 747	97 953	26
95	1 515	498	2 177	183	1 131	113	378	1 968	57 740	27
83	1 540	433	2 360	155	1 228	98	363	1 611	54 697	28
62	1 340	330	2 183	137	1 542	84	364	1 230	51 636	29
79	1 926	356	4 676	198	2 860	113	465	1 386	86 383	30
19	494	75	1 825	36	1 074	24	164	273	35 250	31
6	90	16	353	10	83	12	60	77	20 892	32
3	197	8	292	3	25	6	75	34	20 931	33
2 743	20 089	12 463	37 286	5 427	23 206	8 921	19 026	76 734	1 182 095	34

TABELLE BESTEUERTE 1)

135	205	225	234	208	305	1 626	3 640	4 314	16 170	35
567	1 349	843	1 191	810	1 612	3 892	9 785	12 788	71 866	36
1 118	3 638	1 623	2 703	1 629	4 128	4 138	10 746	22 020	187 992	37
1 777	7 432	2 701	4 649	2 642	8 041	3 538	9 558	30 411	342 723	38
1 869	9 191	3 278	6 438	2 981	10 631	2 616	6 893	29 677	396 725	39
2 294	12 083	3 799	8 460	3 514	14 494	2 355	6 469	32 124	504 736	40
2 420	13 148	3 859	8 615	3 101	14 052	1 408	3 934	29 583	564 403	41
4 804	28 304	8 203	19 500	5 605	25 841	1 617	4 732	53 557	1 227 346	42
3 904	26 651	7 286	19 729	4 228	21 611	803	2 624	39 478	1 062 482	43
2 383	21 893	4 482	16 075	2 595	17 388	446	1 454	21 913	655 465	44
2 262	27 205	4 291	16 749	2 268	17 298	368	1 431	19 610	675 034	45
1 775	23 875	3 622	18 471	1 868	16 450	291	1 422	15 543	649 816	46
1 759	34 140	3 983	35 025	2 078	26 051	368	2 191	15 735	937 121	47
201	6 972	459	10 470	232	5 392	69	651	1 802	229 202	48
78	3 787	139	5 166	86	2 837	36	329	599	130 277	49
30	2 084	69	12 988	27	1 625	16	144	263	219 827	50
27 376	221 957	48 862	186 463	33 872	187 796	23 587	65 903	329 417	7 871 185	51

2 NATÜRLICHE  
2.4 EINKÜNFT, EINKOMMEN UND FESTGESETZTE EINKOMMENSTEUER NACH ÜBERWIEGENDER  
2.4.1 STEUERPFLICHTIGE MIT EINKÜNFEN

LFD. NR.	GESAMTBETRAG DER EINKÜNFT VON ... BIS UNTER ... DM	AUSGEGLICHENE					
		LAND- UND FORSTWIRTSCHAFT		GEWERBEBETRIEB		SELBSTÄNDIGER ARBEIT	
		FÄLLE	1 000 DM	FÄLLE	1 000 DM	FÄLLE	1 000 DM

STEUERPFLICHTIGE

1	1 - 4 000	-	-	34	136	1	1
2	4 000 - 8 000	-	-	96	317	-	-
3	8 000 - 12 000	-	-	141	707	3	2
4	12 000 - 16 000	-	-	178	953	4	6
5	16 000 - 20 000	-	-	159	1 038	4	25
6	20 000 - 25 000	-	-	192	1 814	4	17
7	25 000 - 30 000	-	-	175	1 728	3	3
8	30 000 - 40 000	-	-	341	2 841	8	10
9	40 000 - 50 000	-	-	273	2 125	5	67
10	50 000 - 60 000	-	-	167	1 691	7	34
11	60 000 - 75 000	-	-	169	2 558	3	20
12	75 000 - 100 000	-	-	177	2 138	5	24
13	100 000 - 250 000	-	-	324	8 011	18	247
14	250 000 - 500 000	-	-	62	4 613	5	14
15	500 000 - 1 MILL.	-	-	32	1 319	-	-
16	1 MILL. ODER MEHR	-	-	20	12 608	-	-
17	INSGESAMT	-	-	2 540	44 597	70	470

NACH DER GRUND

18	1 - 4 000	-	-	16	91	1	1
19	4 000 - 8 000	-	-	36	101	-	-
20	8 000 - 12 000	-	-	50	146	-	-
21	12 000 - 16 000	-	-	33	180	2	4
22	16 000 - 20 000	-	-	34	253	-	-
23	20 000 - 25 000	-	-	36	271	-	-
24	25 000 - 30 000	-	-	28	153	-	-
25	30 000 - 40 000	-	-	37	235	2	1
26	40 000 - 50 000	-	-	23	341	-	-
27	50 000 - 60 000	-	-	10	47	1	24
28	60 000 - 75 000	-	-	21	228	1	6
29	75 000 - 100 000	-	-	15	246	-	-
30	100 000 - 250 000	-	-	33	1 444	2	5
31	250 000 - 500 000	-	-	9	254	1	1
32	500 000 - 1 MILL.	-	-	4	66	-	-
33	1 MILL. ODER MEHR	-	-	-	-	-	-
34	INSGESAMT	-	-	385	4 056	10	42

NACH DER SPLITTING

35	1 - 4 000	-	-	18	45	-	-
36	4 000 - 8 000	-	-	60	216	-	-
37	8 000 - 12 000	-	-	91	561	3	2
38	12 000 - 16 000	-	-	145	773	2	2
39	16 000 - 20 000	-	-	125	785	4	25
40	20 000 - 25 000	-	-	156	1 543	4	17
41	25 000 - 30 000	-	-	147	1 575	3	3
42	30 000 - 40 000	-	-	304	2 606	6	9
43	40 000 - 50 000	-	-	250	1 784	5	67
44	50 000 - 60 000	-	-	157	1 644	6	10
45	60 000 - 75 000	-	-	148	2 330	2	14
46	75 000 - 100 000	-	-	162	1 892	5	24
47	100 000 - 250 000	-	-	291	6 567	16	242
48	250 000 - 500 000	-	-	53	4 359	4	13
49	500 000 - 1 MILL.	-	-	28	1 253	-	-
50	1 MILL. ODER MEHR	-	-	20	12 608	-	-
51	INSGESAMT	-	-	2 155	40 541	60	428

PERSONEN  
EINKUNFTSART UND NACH GRÖSSENKLASSEN DES GESAMTBETRAGS DER EINKÜNFT  
ÜBERWIEGEND AUS LAND- UND FORSTWIRTSCHAFT

VERLUSTE AUS								SUMME DER AUSGLEICHENEN VERLUSTE		LFD. NR.
NICHTSELBSTÄNDIGER ARBEIT		KAPITALVERMOGEN		VERMIETUNG UND VERPACHTUNG		SONSTIGEN EINKÜNFTEN		FÄLLE	1 000 DM	
FÄLLE	1 000 DM	FÄLLE	1 000 DM	FÄLLE	1 000 DM	FÄLLE	1 000 DM			
INSGESAMT										
4	0	3	2	121	367	-	-	163	506	1
8	6	2	5	329	1 306	1	0	436	1 634	2
4	5	4	0	614	2 494	1	0	767	3 208	3
6	2	6	24	847	3 699	2	0	1 043	4 684	4
3	21	2	1	793	4 802	-	-	961	5 887	5
4	1	6	15	942	5 509	2	1	1 150	7 357	6
2	1	9	5	946	6 786	-	-	1 135	8 523	7
1	4	12	16	1 829	12 320	4	4	2 195	15 195	8
3	1	8	48	1 497	10 061	3	1	1 789	12 303	9
1	1	8	9	963	8 137	2	0	1 148	9 872	10
-	-	13	55	996	9 110	6	9	1 187	11 752	11
-	-	28	47	932	11 022	2	1	1 144	13 232	12
2	2	45	141	1 335	21 108	9	5	1 733	29 514	13
2	2	8	181	248	9 261	1	1	326	14 072	14
-	-	1	0	68	2 413	-	-	101	3 732	15
-	-	2	1	48	7 775	-	-	70	20 384	16
40	46	157	550	12 508	116 170	33	22	15 348	161 855	17

TABELLE BESTEUERTE

2	0	1	0	50	144	-	-	70	236	18
4	5	-	-	125	527	-	-	165	633	19
2	4	2	0	183	734	1	0	238	884	20
2	1	4	4	177	681	-	-	216	870	21
1	12	2	1	127	538	-	-	164	804	22
1	1	2	2	116	713	-	-	155	987	23
-	-	1	0	90	476	-	-	119	629	24
-	-	5	3	145	1 043	1	0	190	1 282	25
-	-	2	1	64	439	-	-	89	781	26
-	-	1	3	54	428	-	-	66	502	27
-	-	2	0	60	463	1	0	85	697	28
-	-	3	3	64	867	-	-	82	1 136	29
-	-	2	4	78	1 828	1	1	116	3 282	30
1	1	-	-	24	566	-	-	35	822	31
-	-	-	-	6	27	-	-	10	93	32
-	-	-	-	6	194	-	-	6	194	33
13	24	27	21	1 369	9 686	4	1	1 808	13 832	34

TABELLE BESTEUERTE

2	0	2	2	71	223	-	-	93	270	35
4	1	2	5	204	779	1	0	271	1 001	36
2	1	2	0	431	1 760	-	-	529	2 324	37
4	1	2	20	670	3 018	2	0	825	3 814	38
2	9	-	-	666	4 264	-	-	797	5 083	39
3	0	4	13	826	4 796	2	1	995	6 370	40
2	1	8	5	856	6 310	-	-	1 016	7 894	41
1	4	7	13	1 684	11 277	3	4	2 005	13 913	42
3	1	6	47	1 433	9 622	3	1	1 700	11 522	43
1	1	7	6	909	7 709	2	0	1 082	9 370	44
-	-	11	55	936	8 647	5	9	1 102	11 055	45
-	-	25	44	868	10 135	2	1	1 062	12 096	46
2	2	43	137	1 257	19 280	8	4	1 617	26 232	47
1	1	8	181	224	8 695	1	1	291	13 250	48
-	-	1	0	62	2 386	-	-	91	3 639	49
-	-	2	1	42	7 581	-	-	64	20 190	50
27	22	130	529	11 139	106 482	29	21	13 540	148 023	51

2 NATÜRLICHE  
2.4 EINKÜNFTE, EINKOMMEN UND FESTGESETZTE EINKOMMENSTEUER NACH ÜBERWIEGENDER  
2.4.1 STEUERPFLLICHIGE MIT EINKÜNFTE

LFD. NR.	GESAMTBETRAG DER EINKÜNFTE  VON ... BIS UNTER ... DM	GESAMTBETRAG DER EINKÜNFTE		1) SONDERAUSGABEN	AUSSERGEWÖHNLICHE BELASTUNGEN		EINKOMMEN
		STEUERPFL.	1 000 DM		FÄLLE	1 000 DM	
STEUERPFLLICHIGE							
1	1 - 4 000	3 427	9 362	4 284	384	399	4 678
2	4 000 - 8 000	11 147	70 409	33 924	2 089	2 992	33 489
3	8 000 - 12 000	21 174	214 719	109 474	3 793	6 184	99 060
4	12 000 - 16 000	26 025	364 508	182 047	4 786	8 543	173 920
5	16 000 - 20 000	23 129	414 698	190 723	4 501	8 789	215 180
6	20 000 - 25 000	23 552	527 645	217 805	4 783	10 149	299 690
7	25 000 - 30 000	20 804	571 231	216 155	4 271	9 276	345 793
8	30 000 - 40 000	35 233	1 223 834	430 311	7 592	17 572	775 948
9	40 000 - 50 000	23 690	1 055 570	341 923	5 532	13 113	700 530
10	50 000 - 60 000	12 020	655 955	183 392	3 107	7 617	464 946
11	60 000 - 75 000	10 184	677 629	165 310	2 787	6 872	505 442
12	75 000 - 100 000	7 678	657 640	136 858	2 282	5 616	515 160
13	100 000 - 250 000	6 970	966 132	155 300	2 340	6 228	803 596
14	250 000 - 500 000	742	247 528	27 929	298	1 045	218 551
15	500 000 - 1 MILL.	215	146 699	12 926	75	351	133 422
16	1 MILL. ODER MEHR	96	219 948	14 761	36	956	204 233
17	INSGESAMT	226 086	8 023 508	2 424 122	48 656	105 702	5 493 638
NACH DER GRUND							
18	1 - 4 000	1 428	3 803	1 371	120	122	2 310
19	4 000 - 8 000	4 899	31 075	15 397	492	605	15 072
20	8 000 - 12 000	8 582	86 206	41 914	943	1 492	42 801
21	12 000 - 16 000	7 568	105 154	47 004	858	1 551	56 600
22	16 000 - 20 000	5 473	98 088	37 640	650	1 241	59 208
23	20 000 - 25 000	4 848	107 984	36 054	667	1 349	70 582
24	25 000 - 30 000	3 197	87 604	27 137	437	906	59 560
25	30 000 - 40 000	4 022	138 167	38 787	573	1 255	98 126
26	40 000 - 50 000	2 081	92 624	22 271	341	734	69 619
27	50 000 - 60 000	1 009	54 983	11 687	200	544	42 752
28	60 000 - 75 000	786	52 226	9 882	166	376	41 969
29	75 000 - 100 000	574	49 146	7 983	145	381	40 783
30	100 000 - 250 000	566	81 720	10 424	171	362	70 936
31	250 000 - 500 000	100	34 154	2 854	34	173	31 128
32	500 000 - 1 MILL.	30	20 718	1 165	7	23	19 530
33	1 MILL. ODER MEHR	11	20 704	893	2	1	19 810
34	INSGESAMT	45 164	1 064 356	312 463	5 806	11 115	740 786
NACH DER SPLITTING							
35	1 - 4 000	1 999	5 559	2 913	264	277	2 368
36	4 000 - 8 000	6 258	39 334	18 527	1 597	2 387	18 417
37	8 000 - 12 000	12 592	128 513	67 560	2 850	4 692	56 259
38	12 000 - 16 000	18 457	259 354	135 043	3 928	6 992	117 320
39	16 000 - 20 000	17 656	316 610	153 083	3 851	7 548	155 972
40	20 000 - 25 000	18 704	419 661	181 751	4 116	8 800	229 108
41	25 000 - 30 000	17 607	483 627	189 018	3 834	8 370	286 233
42	30 000 - 40 000	31 211	1 085 667	391 524	7 019	16 317	677 822
43	40 000 - 50 000	21 609	962 946	319 652	5 191	12 379	630 911
44	50 000 - 60 000	11 011	600 872	171 705	2 907	7 073	422 194
45	60 000 - 75 000	9 398	625 403	155 428	2 621	6 496	463 473
46	75 000 - 100 000	7 104	608 494	128 875	2 137	5 235	474 377
47	100 000 - 250 000	6 404	884 412	145 876	2 169	5 866	732 660
48	250 000 - 500 000	642	213 375	25 075	264	872	187 423
49	500 000 - 1 MILL.	185	125 981	11 761	68	328	113 892
50	1 MILL. ODER MEHR	85	199 244	13 868	34	955	184 423
51	INSGESAMT	180 922	6 959 152	2 111 659	42 850	94 587	4 752 852

1) EINSCHL. VERLUSTABZUG UND NICHTENTNOMMENER GEWINN.



PERSONEN  
EINKUNFTSART UND NACH GRÖSSENKLASSEN DES GESAMTBETRAGS DER EINKÜNFT  
ÜBERWIEGEND AUS LAND- UND FORSTWIRTSCHAFT

ZU VERSTEUERNDES EINKOMMEN		FESTGESETZTE EINKOMMENSTEUER		AUF DIE FESTGESETZTE EINKOMMENSTEUER ANZURECHNENDE						LFD. NR.
				STEUERABZUGSBETRÄGE				KÖRPERSCHAFTSTEUER		
				VOM ARBEITSLOHN		VOM KAPITALERTRAG				
STEUERPFL.	1 000 DM	STEUERPFL.	1 000 DM	FÄLLE	1 000 DM	FÄLLE	1 000 DM	FÄLLE	1 000 DM	
INSGESAMT										
2 501	3 022	103	7	135	42	95	10	94	14	1
9 415	26 668	923	164	433	162	353	30	363	71	2
17 177	78 813	3 374	1 090	723	305	885	82	901	182	3
21 481	135 429	5 456	3 023	920	456	1 571	142	1 591	328	4
20 301	170 327	6 222	4 496	869	541	1 821	179	1 827	373	5
21 860	244 296	8 274	8 098	952	616	2 479	260	2 499	560	6
20 104	286 433	8 101	10 583	890	662	2 822	258	2 838	561	7
34 850	647 632	19 595	33 919	1 574	1 496	5 908	610	5 933	1 324	8
23 624	601 539	19 104	54 646	1 269	1 565	4 723	605	4 724	1 320	9
11 975	416 623	11 535	59 181	999	1 682	2 645	431	2 669	906	10
10 145	464 101	10 051	82 718	1 083	2 525	2 482	481	2 501	1 056	11
7 661	483 357	7 627	107 250	839	2 544	2 190	578	2 205	1 306	12
6 931	773 940	6 912	238 671	998	4 637	2 631	1 422	2 666	3 169	13
736	215 651	734	87 848	147	1 341	335	638	335	1 375	14
214	132 654	213	54 605	68	92	95	291	96	602	15
96	203 840	96	75 851	28	653	55	1 519	60	3 432	16
209 071	4 884 325	108 320	822 150	11 927	20 139	31 090	7 536	31 302	16 579	17

TABELLE BESTEUERTE

1 251	1 801	45	5	44	13	46	5	47	9	18
4 627	13 586	773	136	153	68	130	9	136	24	19
8 254	39 854	3 032	1 021	290	132	314	28	320	63	20
7 351	52 973	3 899	2 613	299	168	377	34	381	77	21
5 380	56 072	2 925	2 979	251	177	430	46	430	98	22
4 787	67 152	3 472	4 399	256	218	443	52	447	116	23
3 179	55 827	2 506	4 978	188	190	365	47	372	101	24
4 014	93 955	3 610	11 795	221	293	542	86	543	187	25
2 077	67 272	2 027	12 341	132	230	344	72	348	158	26
1 008	41 389	990	9 758	92	228	195	42	200	98	27
783	40 995	779	11 586	74	253	177	49	183	109	28
573	39 827	567	12 996	57	232	168	80	174	183	29
564	69 916	562	26 924	68	362	195	204	197	461	30
100	30 988	100	12 971	16	123	39	131	36	304	31
30	19 501	30	6 994	6	15	5	2	5	6	32
11	19 787	11	6 856	3	62	3	6	4	16	33
43 989	711 895	25 332	128 352	2 150	2 764	3 773	893	3 823	2 010	34

TABELLE BESTEUERTE

1 250	1 221	58	2	91	29	49	5	47	5	35
4 788	13 082	150	28	280	94	223	21	227	47	36
8 923	38 959	342	69	433	173	571	54	581	119	37
14 130	82 456	1 557	410	621	288	1 194	108	1 210	251	38
14 921	114 255	3 293	1 517	618	364	1 391	133	1 397	275	39
17 073	177 144	4 802	3 699	696	398	2 036	208	2 052	444	40
16 925	229 606	5 595	5 605	702	472	2 457	211	2 466	460	41
30 836	553 677	15 985	22 124	1 353	1 203	5 366	524	5 390	1 137	42
21 547	534 267	17 077	42 305	1 137	1 335	4 379	533	4 376	1 162	43
10 967	375 234	10 545	49 423	907	1 454	2 450	389	2 469	808	44
9 362	423 106	9 272	71 132	1 009	2 272	2 305	432	2 318	947	45
7 088	443 530	7 060	94 254	782	2 312	2 022	498	2 031	1 123	46
6 367	704 024	6 350	211 747	930	4 275	2 436	1 218	2 469	2 708	47
636	184 663	634	74 877	131	1 218	296	507	299	1 071	48
184	113 153	183	47 611	62	897	90	289	91	596	49
85	184 053	85	68 995	25	591	52	1 513	56	3 416	50
165 082	4 172 430	82 988	693 798	9 777	17 375	27 317	6 643	27 479	14 569	51

2 NATÜRLICHE  
2.4 EINKÜNFTÉ, EINKOMMEN UND FESTGESETZTE EINKOMMENSTEUER NACH ÜBERWIEGENDER  
2.4.2 STEUERPF LICHTIGE MIT EINKÜNFTEN

LFD. NR.	GESAMTBETRAG DER EINKÜNFTÉ VON ... BIS UNTER ... DM	POSITIVE					
		LAND- UND FORSTWIRTSCHAFT		GEWERBEBETRIEB		SELBSTÄNDIGER ARBEIT	
		FÄLLE	1 000 DM	FÄLLE	1 000 DM	FÄLLE	1 000 DM

STEUERPF LICHTIGE

1	1 - 4 000	141	261	17 741	50 622	97	88
2	4 000 - 8 000	696	1 755	46 142	287 966	326	501
3	8 000 - 12 000	1 244	4 248	60 785	609 076	437	1 062
4	12 000 - 16 000	1 573	6 606	66 187	920 371	542	1 544
5	16 000 - 20 000	1 681	8 136	64 001	1 129 836	638	2 393
6	20 000 - 25 000	2 184	11 879	80 269	1 752 303	779	3 160
7	25 000 - 30 000	1 970	11 921	73 228	1 930 917	785	3 810
8	30 000 - 40 000	3 498	22 844	130 211	4 253 898	1 546	7 954
9	40 000 - 50 000	2 589	18 802	103 452	4 222 220	1 411	8 996
10	50 000 - 60 000	1 932	14 540	82 378	4 030 009	1 245	8 663
11	60 000 - 75 000	1 897	17 095	92 120	5 412 782	1 586	13 757
12	75 000 - 100 000	2 062	19 194	94 480	7 063 982	2 026	20 049
13	100 000 - 250 000	2 373	27 835	139 954	18 106 955	4 901	81 148
14	250 000 - 500 000	479	9 303	32 138	9 562 714	2 183	62 540
15	500 000 - 1 MILL.	210	6 333	12 669	7 622 230	1 209	51 477
16	1 MILL. ODER MEHR	187	13 073	9 594	27 615 486	1 530	106 788
17	INSGESAMT	24 816	193 825	1 105 349	94 571 367	21 241	373 930

NACH DER GRUND

18	1 - 4 000	69	95	14 684	40 183	81	69
19	4 000 - 8 000	252	492	34 243	211 693	258	370
20	8 000 - 12 000	406	1 188	39 576	398 791	281	593
21	12 000 - 16 000	414	1 436	36 286	502 931	253	729
22	16 000 - 20 000	341	1 332	30 193	530 460	241	811
23	20 000 - 25 000	400	1 730	33 577	731 578	243	1 050
24	25 000 - 30 000	291	1 501	26 401	702 311	217	1 191
25	30 000 - 40 000	461	2 638	39 098	1 307 672	365	2 164
26	40 000 - 50 000	262	1 486	22 888	986 267	236	1 904
27	50 000 - 60 000	157	1 002	14 765	776 990	158	1 206
28	60 000 - 75 000	135	958	13 758	883 881	197	2 196
29	75 000 - 100 000	134	1 065	12 214	996 648	243	3 078
30	100 000 - 250 000	175	1 700	18 451	2 573 289	466	8 051
31	250 000 - 500 000	43	976	4 999	1 567 464	218	5 219
32	500 000 - 1 MILL.	30	685	2 319	1 470 606	133	4 410
33	1 MILL. ODER MEHR	46	1 452	2 004	6 186 565	190	10 927
34	INSGESAMT	3 616	19 736	345 450	19 867 329	3 782	43 968

NACH DER SPLITTING

35	1 - 4 000	72	166	3 057	10 439	16	19
36	4 000 - 8 000	444	1 263	11 899	76 273	68	131
37	8 000 - 12 000	838	3 060	21 215	210 285	156	469
38	12 000 - 16 000	1 159	5 170	29 901	417 440	289	815
39	16 000 - 20 000	1 340	6 804	33 808	599 376	397	1 582
40	20 000 - 25 000	1 784	10 145	46 692	1 020 725	535	2 110
41	25 000 - 30 000	1 679	10 420	46 827	1 228 606	568	2 619
42	30 000 - 40 000	3 037	20 206	91 113	2 946 226	1 181	5 796
43	40 000 - 50 000	2 327	17 316	80 564	3 235 953	1 175	7 092
44	50 000 - 60 000	1 775	13 538	67 613	3 253 019	1 087	7 457
45	60 000 - 75 000	1 862	16 137	78 362	4 528 901	1 389	11 561
46	75 000 - 100 000	1 928	18 129	82 276	6 067 334	1 783	16 971
47	100 000 - 250 000	2 198	26 135	121 503	15 533 666	4 433	73 097
48	250 000 - 500 000	436	8 327	27 139	7 895 250	1 965	67 321
49	500 000 - 1 MILL.	180	5 648	10 350	6 151 624	1 076	47 067
50	1 MILL. ODER MEHR	141	11 621	7 580	21 428 921	1 340	95 861
51	INSGESAMT	21 200	174 089	759 899	74 704 038	17 459	329 962

1) DIE DATEN LIEGEN AUCH FÜR NACH SPLITTINGTABELLE BESTEUERTE MIT 1 BZW. 2 EINKOMMENSBEZIEHERN VOR.

PERSONEN  
EINKUNFTSART UND NACH GRÖSSENKLASSEN DES GESAMTBETRAGS DER EINKÜNFTE  
ÜBERWIEGEND AUS GEMERBEBETRIEB

EINKÜNFTE AUS								SUMME DER POSITIVEN EINKÜNFTE		LFD. NR.
NICHTSELBSTÄNDIGER ARBEIT		KAPITALVERMÖGEN		VERMIETUNG UND VERPACHTUNG		SONSTIGEN EINKÜNFTE		FÄLLE	1 000 DM	
FÄLLE	1 000 DM	FÄLLE	1 000 DM	FÄLLE	1 000 DM	FÄLLE	1 000 DM			
910	795	710	529	1 167	856	2 598	2 945	23 364	56 096	1
3 480	6 640	3 736	4 169	6 093	7 844	12 042	25 135	72 515	334 010	2
6 358	19 217	6 711	9 749	9 956	17 657	15 582	43 157	101 083	704 166	3
10 039	40 275	8 798	15 574	12 421	27 573	15 976	49 852	115 536	1 061 795	4
12 980	63 779	10 145	21 102	13 599	36 174	14 292	47 664	117 336	1 309 084	5
18 852	110 255	13 568	30 827	17 597	54 000	14 946	49 986	148 195	2 012 410	6
20 997	144 390	13 946	34 833	17 509	60 439	12 283	41 434	140 718	2 227 744	7
45 139	383 344	27 547	76 529	33 242	131 900	18 247	63 067	259 430	4 939 536	8
45 958	498 409	26 264	80 210	30 176	139 513	12 591	44 878	222 441	5 019 028	9
42 033	560 577	24 089	81 774	25 404	134 538	9 033	32 692	186 114	4 862 793	10
51 923	841 166	31 216	117 820	29 745	182 689	9 354	35 250	217 941	6 620 559	11
57 629	1 148 814	38 836	172 377	32 670	242 334	9 528	38 499	237 241	8 705 249	12
88 835	2 607 692	76 219	598 377	51 532	608 811	17 185	83 380	380 993	22 114 198	13
19 950	1 118 599	22 681	424 443	12 929	298 557	5 412	35 567	95 772	11 512 123	14
7 284	713 196	9 964	415 034	5 511	203 665	2 579	22 824	39 426	9 034 759	15
5 090	935 420	8 399	1 673 479	4 417	318 530	2 191	50 226	31 398	30 713 002	16
437 457	9 192 966	322 823	3 756 826	303 978	2 465 080	173 839	666 556	2 389 503	111 220 552	17

INSGESAMT

TABELLE BESTEUERTE

746	609	597	408	873	650	1 912	1 989	18 962	44 003	18
2 247	4 114	2 735	2 943	3 746	4 857	7 158	13 873	50 639	238 342	19
2 844	8 066	4 396	6 211	4 938	8 711	7 451	18 607	59 886	442 167	20
2 838	11 234	4 753	7 973	5 035	11 414	6 551	17 900	56 130	553 617	21
2 693	13 578	4 818	9 872	4 702	12 652	5 578	16 604	48 566	585 309	22
2 875	17 514	5 869	13 279	5 240	16 348	5 579	16 940	53 783	798 440	23
2 322	17 000	5 422	13 662	4 591	16 229	4 452	13 777	43 696	765 671	24
3 304	29 901	9 342	27 105	7 187	29 980	6 230	20 395	65 987	1 419 855	25
2 097	24 084	7 052	25 309	5 023	25 186	4 062	13 833	41 620	1 078 069	26
1 391	20 260	5 254	22 143	3 501	20 445	2 755	9 656	27 981	851 702	27
1 390	23 573	5 669	28 965	3 569	24 302	2 676	9 695	27 394	973 571	28
1 508	32 267	6 025	37 639	3 673	29 112	2 668	10 617	26 465	1 110 426	29
2 951	100 494	11 368	130 989	6 281	76 217	4 682	21 683	44 376	2 912 423	30
1 171	70 218	3 725	90 562	2 021	42 923	1 551	9 086	13 728	1 786 448	31
570	52 703	1 851	32 102	1 021	29 007	728	5 549	6 652	1 655 062	32
599	117 984	1 751	452 099	905	62 268	580	12 222	6 075	6 843 517	33
31 546	543 599	80 627	961 262	62 306	410 302	64 613	212 426	591 940	22 058 622	34

TABELLE BESTEUERTE 1)

164	186	113	121	294	206	686	956	4 402	12 093	35
1 233	2 526	1 001	1 226	2 347	2 987	4 884	11 262	21 876	95 668	36
3 514	11 151	2 315	3 538	5 028	8 946	8 131	24 550	41 197	261 999	37
7 201	29 041	4 045	7 601	7 386	16 159	9 425	31 952	59 406	508 178	38
10 287	50 201	5 327	11 230	8 897	23 522	8 714	31 060	68 770	723 775	39
15 977	92 741	7 699	17 548	12 357	37 651	9 367	33 046	94 412	1 213 970	40
18 675	127 390	8 524	21 171	12 918	44 210	7 831	27 657	97 022	1 462 073	41
41 835	353 443	18 205	49 424	26 055	101 920	12 017	42 672	193 443	3 519 681	42
43 861	474 325	19 212	54 901	25 153	114 327	8 529	31 045	180 821	3 934 959	43
40 642	540 317	18 835	59 631	21 903	114 093	6 278	23 036	158 133	4 011 091	44
50 533	817 593	25 547	88 854	26 176	158 387	6 678	25 555	190 547	5 646 988	45
56 121	1 116 547	32 811	134 738	28 997	213 222	6 860	27 882	210 776	7 594 823	46
85 884	2 507 198	64 845	467 388	45 251	532 594	12 503	61 697	336 617	19 201 775	47
18 779	1 048 781	18 956	333 881	10 908	255 634	3 861	26 481	82 044	9 725 675	48
6 714	660 493	8 113	322 932	4 490	174 658	1 851	17 275	32 774	7 379 697	49
4 491	817 436	6 648	1 221 380	3 512	256 262	1 611	38 004	25 323	23 869 485	50
405 911	8 649 369	242 196	2 795 564	241 672	2 054 778	109 226	454 130	1 797 563	89 161 930	51

2 NATÜRLICHE  
2.4 EINKÜNFTE, EINKOMMEN UND FESTGESETZTE EINKOMMENSTEUER NACH ÜBERWIEGENDER  
2.4.2 STEUERPFlichtIGE MIT EINKÜNFten

LFD. NR.	GESAMTBETRAG DER EINKÜNFTE VON ... BIS UNTER ... DM	AUSGEGLICHENE					
		LAND- UND FORSTWIRTSCHAFT		GEWERBEBETRIEB		SELBSTÄNDIGER ARBEIT	
		FÄLLE	1 000 DM -	FÄLLE	1 000 DM	FÄLLE	1 000 DM

STEUERPFlichtIGE

1	1 - 4 000	16	70	-	-	21	90
2	4 000 - 8 000	71	356	-	-	83	319
3	8 000 - 12 000	133	795	-	-	97	429
4	12 000 - 16 000	189	1 351	-	-	110	589
5	16 000 - 20 000	199	1 645	-	-	112	738
6	20 000 - 25 000	243	2 117	-	-	139	814
7	25 000 - 30 000	238	1 796	-	-	106	700
8	30 000 - 40 000	383	3 095	-	-	196	1 391
9	40 000 - 50 000	326	2 670	-	-	154	1 043
10	50 000 - 60 000	281	2 875	-	-	133	1 132
11	60 000 - 75 000	318	3 441	-	-	159	1 080
12	75 000 - 100 000	330	3 991	-	-	230	2 226
13	100 000 - 250 000	570	11 709	-	-	580	6 586
14	250 000 - 500 000	235	8 046	-	-	223	2 550
15	500 000 - 1 MILL.	133	5 342	-	-	144	4 339
16	1 MILL. ODER MEHR	244	19 016	-	-	134	3 066
17	INSGESAMT	3 907	68 315	-	-	2 621	27 092

NACH DER GRUND

18	1 - 4 000	7	21	-	-	19	71
19	4 000 - 8 000	24	88	-	-	60	231
20	8 000 - 12 000	51	310	-	-	72	347
21	12 000 - 16 000	37	194	-	-	57	311
22	16 000 - 20 000	40	227	-	-	51	295
23	20 000 - 25 000	39	216	-	-	54	273
24	25 000 - 30 000	36	317	-	-	32	204
25	30 000 - 40 000	50	299	-	-	54	253
26	40 000 - 50 000	41	379	-	-	40	176
27	50 000 - 60 000	24	171	-	-	31	190
28	60 000 - 75 000	29	215	-	-	22	247
29	75 000 - 100 000	34	346	-	-	38	255
30	100 000 - 250 000	63	658	-	-	98	886
31	250 000 - 500 000	26	804	-	-	34	358
32	500 000 - 1 MILL.	21	954	-	-	26	617
33	1 MILL. ODER MEHR	44	4 938	-	-	22	401
34	INSGESAMT	566	10 137	-	-	710	5 115

NACH DER SPLITTING

35	1 - 4 000	9	49	-	-	2	19
36	4 000 - 8 000	47	268	-	-	23	88
37	8 000 - 12 000	82	485	-	-	25	82
38	12 000 - 16 000	152	1 157	-	-	53	278
39	16 000 - 20 000	159	1 418	-	-	61	443
40	20 000 - 25 000	204	1 901	-	-	85	541
41	25 000 - 30 000	202	1 479	-	-	74	456
42	30 000 - 40 000	333	2 796	-	-	142	1 138
43	40 000 - 50 000	285	2 291	-	-	114	867
44	50 000 - 60 000	257	2 704	-	-	102	942
45	60 000 - 75 000	289	3 226	-	-	137	833
46	75 000 - 100 000	296	3 645	-	-	192	1 971
47	100 000 - 250 000	507	11 051	-	-	482	5 700
48	250 000 - 500 000	207	7 242	-	-	189	2 192
49	500 000 - 1 MILL.	112	4 388	-	-	118	3 722
50	1 MILL. ODER MEHR	200	14 078	-	-	112	2 666
51	INSGESAMT	3 341	68 178	-	-	1 911	21 977

PERSONEN  
EINKUNFTSART UND NACH GRÖSSENKLASSEN DES GESAMTBETRAGS DER EINKÜNFT  
ÜBERWIEGEND AUS GEWERBEBETRIEB

VERLUSTE AUS								SUMME DER AUSGEGLICHENEN VERLUSTE		LFD. NR.
NICHTSELBSTÄNDIGER ARBEIT		KAPITALVERMÖGEN		VERMIETUNG UND VERPACHTUNG		SONSTIGEN EINKÜNFTEN				
FÄLLE	1 000 DM	FÄLLE	1 000 DM	FÄLLE	1 000 DM	FÄLLE	1 000 DM	FÄLLE	1 000 DM	
INSGESAMT										
57	68	5	8	1 102	5 573	1	0	1 202	5 809	1
110	108	23	105	4 205	24 053	2	3	4 494	24 944	2
119	219	56	211	7 529	55 612	14	48	7 948	57 314	3
108	278	64	198	10 436	92 224	10	2	10 917	94 642	4
88	226	102	385	12 159	119 219	18	15	12 678	122 228	5
78	263	124	440	16 817	173 349	21	43	17 422	177 026	6
54	113	162	588	17 379	183 948	30	21	17 969	187 166	7
103	274	356	971	33 618	353 232	62	55	34 718	359 018	8
74	352	384	1 146	30 274	334 192	52	83	31 264	339 486	9
51	102	401	1 316	26 672	313 456	56	50	27 594	318 931	10
43	204	623	1 386	32 226	403 486	90	110	33 459	405 707	11
49	203	929	2 286	36 306	512 135	117	176	37 961	521 017	12
62	766	2 412	10 490	62 381	1 262 348	194	252	66 199	1 292 151	13
23	380	711	7 781	15 761	506 894	72	95	17 023	525 746	14
6	30	250	2 904	6 183	293 145	33	28	6 749	305 788	15
7	63	173	15 881	4 628	426 786	21	49	5 207	464 861	16
1 032	3 649	6 775	46 096	317 676	5 059 652	793	1 030	332 804	5 205 834	17

TABELLE BESTEUERTE

42	37	5	8	740	3 419	1	0	814	3 556	18
67	84	19	90	2 512	14 125	1	3	2 703	14 621	19
77	108	42	111	3 940	29 582	5	4	4 187	30 462	20
63	135	38	71	3 989	31 468	4	0	4 188	32 179	21
41	92	51	145	3 682	30 257	6	11	3 873	31 027	22
29	107	47	64	4 313	37 764	8	5	4 490	38 429	23
18	39	56	109	3 768	33 930	2	0	3 912	34 599	24
35	91	116	282	6 176	57 639	8	7	6 439	58 571	25
23	152	120	460	4 470	46 147	7	4	4 701	49 318	26
13	28	117	400	3 320	38 521	5	1	3 510	39 311	27
13	73	135	311	3 373	46 809	9	22	3 581	47 677	28
14	35	144	443	3 453	52 392	8	7	3 691	53 478	29
20	50	286	1 296	6 275	130 347	24	16	6 766	133 253	30
8	14	74	909	1 891	58 525	10	17	2 043	60 627	31
1	0	38	378	920	45 771	4	1	1 010	47 721	32
3	23	39	7 198	814	75 594	-	-	922	88 154	33
487	1 068	1 327	12 275	53 636	734 290	104	98	56 830	762 983	34

TABELLE BESTEUERTE

15	31	-	-	362	2 154	-	-	388	2 253	35
23	24	4	15	1 693	9 928	1	0	1 791	10 323	36
42	111	14	100	3 589	26 030	9	44	3 761	26 852	37
45	143	26	127	6 447	60 756	6	2	6 729	62 463	38
47	134	51	240	8 477	88 962	10	4	8 805	91 201	39
49	156	77	376	12 504	135 585	13	38	12 932	138 597	40
36	74	106	479	13 611	150 018	28	21	14 057	152 567	41
68	183	240	689	27 442	295 593	54	48	28 279	300 447	42
51	200	264	686	25 804	286 045	45	79	26 563	290 168	43
38	74	284	916	23 352	274 935	51	49	24 084	279 620	44
30	131	488	1 075	28 853	356 677	81	88	29 878	362 030	45
35	168	785	1 843	32 853	459 743	109	169	34 270	467 539	46
42	716	2 126	9 194	56 106	1 132 001	170	236	59 433	1 156 898	47
15	366	637	6 872	13 870	448 369	62	78	14 980	465 119	48
5	30	212	2 526	5 263	247 374	29	27	5 739	258 067	49
4	40	134	8 683	3 814	351 192	21	49	4 285	376 707	50
545	2 581	5 448	33 821	264 040	4 325 362	689	932	275 974	4 442 851	51

2 NATÜRLICHE  
2.4 EINKÜNFTE, EINKOMMEN UND FESTGESETZTE EINKOMMENSTEUER NACH ÜBERWIEGENDER  
2.4.2 STEUERPFLLICHTIGE MIT EINKÜNFTE

LFD. NR.	GESAMTBETRAG DER EINKÜNFTE  VON ... BIS UNTER ... DM	GESAMTBETRAG DER EINKÜNFTE		1) SONDERAUSGABEN	AUSERGEWÖHNLICHE BELASTUNGEN		EINKOMMEN
		STEUERPFL.	1 000 DM		FÄLLE	1 000 DM	
STEUERPFLLICHTIGE							
1	1 - 4 000	17 741	45 596	17 540	1 110	942	27 120
2	4 000 - 8 000	46 142	280 835	97 660	6 788	8 465	174 728
3	8 000 - 12 000	60 785	607 980	210 066	12 913	19 262	378 668
4	12 000 - 16 000	66 187	927 750	314 396	16 510	27 792	585 545
5	16 000 - 20 000	64 001	1 150 669	388 422	17 999	32 893	729 320
6	20 000 - 25 000	80 269	1 795 757	562 608	22 959	43 556	1 189 513
7	25 000 - 30 000	73 228	2 006 415	589 976	22 156	44 084	1 372 267
8	30 000 - 40 000	130 211	4 525 767	1 191 580	40 252	82 816	3 251 185
9	40 000 - 50 000	103 452	4 632 531	1 087 893	33 149	69 426	3 475 038
10	50 000 - 60 000	82 378	4 512 556	935 121	27 057	57 176	3 520 089
11	60 000 - 75 000	92 120	6 175 330	1 113 195	31 244	67 314	4 994 592
12	75 000 - 100 000	94 490	8 145 918	1 228 079	33 390	72 941	6 844 607
13	100 000 - 250 000	139 854	20 753 295	2 206 245	52 958	123 270	18 423 034
14	250 000 - 500 000	32 138	10 965 427	833 858	13 173	32 869	10 098 324
15	500 000 - 1 MILL.	12 669	8 715 572	546 811	5 271	13 486	8 155 132
16	1 MILL. ODER MEHR	9 584	30 216 733	1 418 968	3 960	10 790	28 786 860
17	INSGESAMT	1 105 349	105 458 131	12 742 418	340 889	707 082	92 006 022
NACH DER GRUND							
18	1 - 4 000	14 684	36 986	13 230	854	691	23 074
19	4 000 - 8 000	34 243	206 715	68 247	4 217	4 572	139 928
20	8 000 - 12 000	39 570	393 595	128 041	7 169	9 330	256 200
21	12 000 - 16 000	36 286	506 512	139 719	7 642	11 412	355 401
22	16 000 - 20 000	30 193	541 672	137 454	7 224	11 526	392 721
23	20 000 - 25 000	33 577	747 255	162 742	8 086	13 095	571 425
24	25 000 - 30 000	26 401	720 771	141 037	6 831	11 656	568 082
25	30 000 - 40 000	39 098	1 346 393	228 424	10 540	18 973	1 098 891
26	40 000 - 50 000	22 888	1 018 832	155 132	6 662	12 893	850 819
27	50 000 - 60 000	14 765	805 251	109 695	4 438	8 784	686 775
28	60 000 - 75 000	13 758	918 627	112 458	4 446	9 300	796 868
29	75 000 - 100 000	12 214	1 049 354	114 172	4 148	8 788	926 398
30	100 000 - 250 000	18 451	2 765 017	244 840	6 550	14 931	2 505 274
31	250 000 - 500 000	4 999	1 721 288	127 763	1 801	4 155	1 589 376
32	500 000 - 1 MILL.	2 319	1 602 812	95 713	910	2 124	1 504 982
33	1 MILL. ODER MEHR	2 004	6 741 641	268 853	801	1 829	6 470 974
34	INSGESAMT	345 450	21 122 661	2 247 520	82 319	144 059	18 731 288
NACH DER SPLITTING							
35	1 - 4 000	3 057	8 610	4 310	256	251	4 046
36	4 000 - 8 000	11 899	74 120	29 413	2 571	3 893	40 800
37	8 000 - 12 000	21 215	214 445	82 025	5 744	9 932	122 468
38	12 000 - 16 000	29 901	421 238	174 677	8 868	16 380	230 144
39	16 000 - 20 000	33 808	608 997	250 968	10 775	21 367	336 599
40	20 000 - 25 000	46 692	1 048 502	399 866	14 873	30 461	618 088
41	25 000 - 30 000	46 827	1 285 644	448 939	15 325	32 428	804 185
42	30 000 - 40 000	91 113	3 179 374	963 156	29 712	63 843	2 152 194
43	40 000 - 50 000	80 564	3 613 699	932 761	26 487	56 533	2 624 219
44	50 000 - 60 000	67 613	3 707 305	825 426	22 619	48 392	2 833 314
45	60 000 - 75 000	76 362	5 256 703	1 000 737	26 798	58 014	4 197 724
46	75 000 - 100 000	82 276	7 096 564	1 113 907	29 242	64 153	5 918 209
47	100 000 - 250 000	121 503	17 988 278	1 961 405	46 408	108 339	15 917 760
48	250 000 - 500 000	27 139	9 244 139	706 095	11 372	28 714	8 508 948
49	500 000 - 1 MILL.	10 350	7 112 760	451 098	4 361	11 362	6 650 150
50	1 MILL. ODER MEHR	7 580	23 475 092	1 150 115	3 159	8 961	22 315 886
51	INSGESAMT	759 899	84 335 470	10 494 898	258 570	563 023	73 274 734

1) EINSCHL. VERLUSTABZUG UND NICHTENTNOMMENER GEWINN.

PERSONEN  
EINKUNFTSART UND NACH GRÖSSENKLASSEN DES GESAMTBETRAGS DER EINKÜNfte  
ÜBERWIEGEND AUS GEWERBEBETRIEB

ZU VERSTEUERNDES EINKOMMEN		FESTGESETZTE EINKOMMENSTEUER		AUF DIE FESTGESETZTE EINKOMMENSTEUER ANZURECHNENDE						LFD. NR.
				STEUERABZUGSBETRÄGE				KÖRPERSCHAFTSTEUER		
				VOM ARBEITSLohn		VOM KAPITALERTRAG				
STEUERPFL.	1 000 DM	STEUERPFL.	1 000 DM	FÄLLE	1 000 DM	FÄLLE	1 000 DM	FÄLLE	1 000 DM	
INSGESAMT										
14 613	21 526	796	122	1 048	212	289	27	285	57	1
40 723	145 064	11 202	2 856	2 565	875	1 030	151	942	281	2
55 180	317 589	27 599	17 720	3 393	1 734	1 695	266	1 535	433	3
61 158	497 109	39 321	40 235	4 307	2 824	2 390	450	2 186	666	4
61 326	622 647	41 875	59 354	5 144	4 253	2 960	692	2 725	1 131	5
79 012	1 037 920	60 955	113 957	7 245	6 618	4 016	919	3 631	1 394	6
72 755	1 218 036	65 129	151 510	7 990	8 089	4 453	1 056	4 069	1 745	7
129 673	2 954 389	126 305	441 325	19 216	21 932	9 174	2 282	8 557	3 789	8
103 131	3 220 325	102 409	551 199	22 618	30 207	8 994	2 294	8 547	3 945	9
82 189	3 305 821	81 804	620 680	23 968	40 150	8 496	2 763	8 186	5 100	10
91 966	4 751 618	91 666	992 405	33 306	71 093	11 261	4 119	10 908	7 798	11
94 326	6 589 178	94 117	1 610 125	41 094	116 302	14 824	6 593	14 461	13 482	12
139 699	18 028 476	139 473	6 114 185	72 951	378 187	36 918	42 976	36 493	91 003	13
32 081	10 004 863	32 027	4 417 280	18 282	269 709	15 277	69 548	15 235	152 949	14
12 644	8 118 226	12 628	3 926 396	6 892	237 112	7 774	107 068	7 745	238 976	15
9 571	28 757 698	9 559	13 855 226	4 906	397 767	7 328	504 512	7 301	1 233 081	16
1 060 047	89 590 485	936 865	32 914 575	274 925	1 587 064	136 879	745 716	132 806	1 755 830	17

TABELLE BESTEUERTE

13 092	19 838	635	105	936	190	258	25	259	51	18
31 925	120 100	10 512	2 710	2 012	681	781	113	734	214	19
37 405	230 587	25 961	17 181	2 157	1 101	1 102	178	1 020	309	20
35 333	322 835	31 355	36 493	2 134	1 454	1 244	215	1 175	345	21
29 898	360 874	27 911	48 875	2 095	1 834	1 298	309	1 224	559	22
33 421	535 365	32 617	82 917	2 338	2 464	1 529	434	1 447	740	23
26 326	538 141	26 020	92 566	1 941	2 518	1 518	476	1 440	895	24
39 022	1 053 615	38 743	209 613	2 870	5 017	2 812	886	2 713	1 637	25
22 840	822 687	22 707	193 213	1 876	4 288	2 160	852	2 133	1 670	26
14 742	667 377	14 666	179 354	1 285	3 935	1 836	944	1 824	1 972	27
13 736	778 888	13 673	236 513	1 343	5 064	2 142	1 563	2 125	3 084	28
12 192	910 058	12 147	313 484	1 482	7 608	2 757	2 338	2 727	5 083	29
18 421	2 479 707	18 364	1 036 884	2 927	29 336	6 588	13 642	6 545	28 608	30
4 988	1 581 883	4 978	752 040	1 170	25 705	2 728	15 601	2 711	34 197	31
2 318	1 501 320	2 312	739 370	551	22 522	1 482	19 904	1 484	45 449	32
2 002	6 467 699	1 997	3 021 640	589	57 281	1 544	133 481	1 541	356 461	33
337 661	18 390 974	284 698	6 962 958	27 706	170 998	31 779	190 961	31 102	481 274	34

TABELLE BESTEUERTE

1 521	1 688	161	17	112	22	31	2	26	6	35
8 798	24 964	590	146	553	194	249	38	208	67	36
17 775	87 002	1 638	539	1 236	633	593	88	515	124	37
25 825	174 274	7 966	3 742	2 173	1 370	1 146	235	1 011	321	38
31 428	261 773	13 964	10 479	3 049	2 419	1 662	383	1 501	572	39
45 591	502 555	28 338	31 040	4 907	4 154	2 487	485	2 184	654	40
46 429	679 895	39 109	58 944	6 049	5 571	2 935	580	2 629	850	41
90 651	1 900 774	87 562	231 712	16 346	16 915	6 362	1 396	5 844	2 152	42
80 291	2 397 638	79 702	357 986	20 742	25 919	6 834	1 442	6 414	2 275	43
67 447	2 638 444	67 138	441 326	22 683	36 215	6 660	1 819	6 362	3 128	44
78 230	3 972 730	77 993	755 892	31 963	66 029	9 119	2 556	8 783	4 714	45
82 134	5 679 120	81 970	1 296 641	39 612	108 694	12 067	4 255	11 734	8 399	46
121 278	15 548 769	121 109	5 077 301	70 024	348 851	30 330	29 334	29 948	62 395	47
27 093	8 422 980	27 049	3 665 240	17 112	244 004	12 549	53 947	12 524	118 752	48
10 326	6 616 906	10 316	3 187 026	6 341	214 590	6 292	87 164	6 261	193 527	49
7 569	22 289 999	7 562	10 833 586	4 317	340 486	5 784	371 031	5 760	876 620	50
742 386	71 199 511	652 167	25 951 617	247 219	1 416 066	105 100	554 755	101 704	1 274 556	51

2 NATÜRLICHE  
2.4 EINKÜNFTEN, EINKOMMEN UND FESTGESETZTE EINKOMMENSTEUER NACH ÜBERWIEGENDER  
2.4.3 STEUERPFLLICHTIGE MIT EINKÜNFTEN

LFD. NR.	GESAMTBETRAG DER EINKÜNFTEN VON ... BIS UNTER ... DM	POSITIVE					
		LAND- UND FORSTWIRTSCHAFT		GEWERBEBETRIEB		SELBSTÄNDIGER, ARBEIT	
		FÄLLE	1 000 DM	FÄLLE	1 000 DM	FÄLLE	1 000 DM
STEUERPFLLICHTIGE							
1	1 - 4 000	4	7	79	60	4 615	13 082
2	4 000 - 8 000	11	26	286	454	11 456	68 411
3	8 000 - 12 000	20	77	356	890	11 543	117 900
4	12 000 - 16 000	23	114	410	1 476	10 801	156 787
5	16 000 - 20 000	31	155	450	1 868	10 067	198 604
6	20 000 - 25 000	51	286	601	3 149	11 930	291 965
7	25 000 - 30 000	50	270	670	3 962	11 253	337 739
8	30 000 - 40 000	84	546	1 290	8 380	20 603	778 227
9	40 000 - 50 000	74	424	1 272	10 475	18 495	879 178
10	50 000 - 60 000	73	371	1 230	10 732	16 810	965 543
11	60 000 - 75 000	78	426	1 758	16 888	22 188	1 540 850
12	75 000 - 100 000	107	842	2 443	28 703	29 927	2 651 899
13	100 000 - 250 000	327	2 818	7 214	115 683	84 862	13 673 884
14	250 000 - 500 000	105	986	3 065	89 780	29 083	9 693 359
15	500 000 - 1 MILL.	33	440	932	52 192	6 312	3 989 714
16	1 MILL. ODER MEHR	7	532	248	46 898	1 137	1 681 107
17	INSGESAMT	1 078	8 320	22 304	391 590	301 022	37 038 349
NACH DER GRUND							
18	1 - 4 000	3	5	66	48	4 319	11 945
19	4 000 - 8 000	3	4	231	339	10 407	61 422
20	8 000 - 12 000	8	24	245	593	9 690	98 439
21	12 000 - 16 000	7	27	244	889	8 020	115 070
22	16 000 - 20 000	5	20	208	851	6 589	121 798
23	20 000 - 25 000	13	58	238	1 074	7 078	162 149
24	25 000 - 30 000	11	45	212	1 083	6 087	169 386
25	30 000 - 40 000	20	129	353	1 967	9 677	344 732
26	40 000 - 50 000	14	40	252	1 684	7 022	320 706
27	50 000 - 60 000	12	20	183	1 505	5 257	296 451
28	60 000 - 75 000	5	7	211	1 942	5 319	372 620
29	75 000 - 100 000	9	44	275	3 122	5 485	497 589
30	100 000 - 250 000	21	90	557	8 488	10 026	1 585 903
31	250 000 - 500 000	4	12	236	6 153	2 332	793 047
32	500 000 - 1 MILL.	1	147	41	2 733	488	312 487
33	1 MILL. ODER MEHR	-	-	20	7 475	107	184 878
34	INSGESAMT	136	672	3 572	39 946	97 903	5 448 624
NACH DER SPLITTING							
35	1 - 4 000	1	2	13	12	286	1 137
36	4 000 - 8 000	8	22	55	115	1 049	6 989
37	8 000 - 12 000	12	53	111	297	1 853	19 461
38	12 000 - 16 000	16	87	166	587	2 781	41 717
39	16 000 - 20 000	26	135	242	1 017	3 478	76 806
40	20 000 - 25 000	38	228	363	2 075	4 852	129 816
41	25 000 - 30 000	39	225	458	2 879	5 166	168 351
42	30 000 - 40 000	64	417	937	6 413	10 926	433 495
43	40 000 - 50 000	60	384	1 020	8 791	11 413	558 472
44	50 000 - 60 000	61	351	1 047	9 227	11 553	669 092
45	60 000 - 75 000	73	419	1 547	14 946	16 869	1 168 230
46	75 000 - 100 000	98	798	2 168	25 581	24 442	2 154 410
47	100 000 - 250 000	306	2 728	6 657	107 195	74 836	12 087 981
48	250 000 - 500 000	101	974	2 829	83 627	26 751	8 900 312
49	500 000 - 1 MILL.	32	293	891	49 459	5 824	3 677 227
50	1 MILL. ODER MEHR	7	532	228	39 423	1 030	1 496 229
51	INSGESAMT	942	7 648	18 732	351 644	203 119	31 589 725

1) DIE DATEN LIEGEN AUCH FÜR NACH SPLITTINGTABELLE BESTEUERTE MIT 1 BZW. 2 EINKOMMENSBEZIEHERN VOR.



PERSONEN  
EINKUNFTSART UND NACH GRÖSSENKLASSEN DES GESAMTBETRAGS DER EINKÜNFT  
ÜBERWIEGEND AUS SELBSTÄNDIGER ARBEIT

EINKÜNFTE AUS								SUMME DER POSITIVEN EINKÜNFTEN		LFD. NR.
NICHTSELBSTÄNDIGER ARBEIT		KAPITALVERMÖGEN		VERMIETUNG UND VERPACHTUNG		SONSTIGEN EINKÜNFTEN		FÄLLE	1 000 DM	
FÄLLE	1 000 DM	FÄLLE	1 000 DM	FÄLLE	1 000 DM	FÄLLE	1 000 DM			
INSGESAMT										
716	581	169	128	95	69	144	184	5 822	14 111	1
2 085	3 524	732	927	387	414	816	1 994	15 773	75 750	2
1 925	5 638	1 207	2 116	781	1 219	1 296	4 702	17 128	132 542	3
2 155	9 134	1 611	3 581	961	1 820	1 649	7 330	17 610	180 242	4
2 185	12 288	1 905	5 111	1 112	2 574	1 700	8 170	17 450	228 770	5
2 936	20 481	2 578	7 537	1 433	3 971	1 921	10 069	21 450	337 458	6
2 886	23 377	2 716	8 830	1 529	4 572	1 822	9 740	20 926	388 490	7
5 864	55 333	5 622	21 414	3 039	11 266	3 190	18 581	39 692	893 747	8
6 118	70 761	5 750	23 660	2 945	13 153	2 751	16 670	37 345	1 014 321	9
6 260	87 426	5 630	24 787	2 859	14 272	2 309	14 640	35 171	1 117 771	10
9 249	150 207	8 175	38 542	3 868	21 955	2 847	19 106	48 163	1 787 974	11
13 948	278 552	12 606	66 755	5 379	35 594	3 660	25 884	68 070	3 088 329	12
43 181	1 243 693	46 818	332 626	15 853	156 578	9 737	78 608	207 992	15 603 890	13
16 229	752 005	20 957	260 391	5 240	93 369	2 560	26 209	77 239	10 916 099	14
3 636	239 104	5 412	145 181	1 296	37 213	641	7 936	18 262	4 471 780	15
674	72 316	1 047	98 749	306	19 757	198	5 572	3 617	1 924 931	16
120 047	3 024 420	122 935	1 040 335	47 083	417 796	37 241	255 395	651 710	42 176 205	17

TABELLE BESTEUERTE

677	523	148	111	82	59	114	139	5 409	12 830	18
1 884	3 096	639	804	296	324	570	1 316	14 030	67 305	19
1 512	4 255	943	1 623	480	765	705	2 343	13 583	108 086	20
1 360	5 328	1 077	2 262	462	892	724	2 794	11 894	127 282	21
1 093	5 500	1 083	2 621	494	1 125	632	2 560	10 104	134 475	22
1 128	7 369	1 347	3 683	541	1 536	690	3 116	11 035	178 985	23
897	7 007	1 288	3 864	561	1 592	633	3 037	9 689	186 016	24
1 268	12 341	2 476	8 614	1 029	3 767	1 006	5 289	15 829	376 839	25
859	10 447	2 174	8 485	824	3 844	751	4 196	11 896	349 402	26
591	8 835	1 847	8 164	715	3 822	584	3 688	9 189	322 485	27
564	10 531	2 203	10 075	720	3 883	549	3 399	9 571	402 457	28
583	13 958	2 587	14 443	775	4 780	620	4 166	10 334	538 102	29
1 055	45 358	6 051	48 067	1 686	15 534	1 168	9 464	20 574	1 712 904	30
374	28 140	1 731	25 647	385	6 513	243	2 677	5 305	862 189	31
115	12 409	417	11 127	95	3 010	53	602	1 210	342 515	32
16	1 969	94	9 062	26	1 493	17	511	280	205 388	33
13 976	177 110	26 115	158 672	9 171	52 939	9 059	49 297	159 932	5 927 260	34

TABELLE BESTEUERTE 1)

39	58	21	17	13	10	30	45	413	1 281	35
201	428	93	123	91	90	246	678	1 743	8 445	36
413	1 339	264	433	301	454	591	2 358	3 545	24 456	37
795	3 806	534	1 299	499	928	925	4 536	5 716	52 960	38
1 092	6 788	822	2 490	618	1 449	1 068	5 610	7 346	94 295	39
1 808	13 112	1 231	3 854	892	2 435	1 231	6 953	10 415	158 473	40
1 989	16 370	1 426	4 966	968	2 980	1 189	6 703	11 237	202 474	41
4 596	42 992	3 146	12 800	2 010	7 499	2 184	13 292	23 863	516 908	42
5 259	60 314	3 576	15 175	2 121	9 309	2 000	12 474	25 449	664 919	43
5 669	78 591	3 783	16 623	2 144	10 450	1 725	10 952	25 982	795 286	44
8 685	139 676	5 972	28 467	3 148	18 072	2 298	15 707	38 592	1 385 517	45
13 365	264 594	10 019	52 312	4 604	30 814	3 040	21 718	57 736	2 550 227	46
42 126	1 198 335	40 757	284 559	14 167	141 044	8 569	69 144	187 418	13 890 986	47
15 855	723 865	19 226	234 744	4 855	86 856	2 317	23 532	71 934	10 053 910	48
3 521	226 695	4 995	134 054	1 201	34 203	588	7 334	17 052	4 129 265	49
658	70 347	953	89 687	280	18 264	181	5 061	3 337	1 719 543	50
106 071	2 847 310	96 820	881 663	37 912	364 857	28 182	206 098	491 778	36 248 945	51

2 NATÜRLICHE  
2.4 EINKÜNFTE, EINKOMMEN UND FESTGESETZTE EINKOMMENSTEUER NACH ÜBERWIEGENDER  
2.4.3 STEUERPF LICHTIGE MIT EINKÜNF TEN

LFD. NR.	GESAMTBETRAG DER EINKÜNF TE VON ... BIS UNTER ... DM	AUSGEGLICHENE					
		LAND- UND FORSTWIRTSCHAFT		GEWERBEBETRIEB		SELBSTÄNDIGER ARBEIT	
		FÄLLE	1 000 DM	FÄLLE	1 000 DM	FÄLLE	1 000 DM
STEUERPF LICHTIGE							
1	1 - 4 000	1	4	115	546	-	-
2	4 000 - 8 000	5	46	235	1 166	-	-
3	8 000 - 12 000	9	62	326	2 878	-	-
4	12 000 - 16 000	14	79	371	3 829	-	-
5	16 000 - 20 000	9	160	455	6 696	-	-
6	20 000 - 25 000	28	353	556	9 157	-	-
7	25 000 - 30 000	14	243	604	9 979	-	-
8	30 000 - 40 000	33	645	1 204	24 224	-	-
9	40 000 - 50 000	45	597	1 116	21 483	-	-
10	50 000 - 60 000	31	378	1 069	21 383	-	-
11	60 000 - 75 000	48	1 081	1 569	32 198	-	-
12	75 000 - 100 000	81	1 270	2 381	53 158	-	-
13	100 000 - 250 000	280	5 813	9 142	247 944	-	-
14	250 000 - 500 000	125	2 189	4 501	154 395	-	-
15	500 000 - 1 MILL.	54	2 124	1 280	59 596	-	-
16	1 MILL. ODER MEHR	11	233	287	27 422	-	-
17	INSGESAMT	788	15 277	25 211	676 054	-	-
NACH DER GRUND							
18	1 - 4 000	-	-	95	362	-	-
19	4 000 - 8 000	4	25	190	845	-	-
20	8 000 - 12 000	6	29	234	2 054	-	-
21	12 000 - 16 000	8	61	211	2 094	-	-
22	16 000 - 20 000	1	0	184	2 220	-	-
23	20 000 - 25 000	3	87	195	2 534	-	-
24	25 000 - 30 000	6	48	175	2 647	-	-
25	30 000 - 40 000	8	73	332	5 021	-	-
26	40 000 - 50 000	3	45	270	3 548	-	-
27	50 000 - 60 000	5	85	242	4 139	-	-
28	60 000 - 75 000	5	27	287	6 259	-	-
29	75 000 - 100 000	13	548	374	7 543	-	-
30	100 000 - 250 000	25	544	995	26 722	-	-
31	250 000 - 500 000	13	124	334	11 934	-	-
32	500 000 - 1 MILL.	8	314	95	4 292	-	-
33	1 MILL. ODER MEHR	-	-	28	2 007	-	-
34	INSGESAMT	108	2 010	4 241	84 221	-	-
NACH DER SPLITTING							
35	1 - 4 000	1	4	20	184	-	-
36	4 000 - 8 000	1	21	45	321	-	-
37	8 000 - 12 000	3	33	92	824	-	-
38	12 000 - 16 000	6	18	160	1 735	-	-
39	16 000 - 20 000	8	160	271	4 476	-	-
40	20 000 - 25 000	25	266	361	6 629	-	-
41	25 000 - 30 000	8	195	429	7 332	-	-
42	30 000 - 40 000	25	572	872	19 203	-	-
43	40 000 - 50 000	42	552	846	17 935	-	-
44	50 000 - 60 000	26	293	827	17 244	-	-
45	60 000 - 75 000	43	1 054	1 282	25 939	-	-
46	75 000 - 100 000	68	722	2 007	45 615	-	-
47	100 000 - 250 000	255	5 269	8 147	221 222	-	-
48	250 000 - 500 000	112	2 065	4 167	142 461	-	-
49	500 000 - 1 MILL.	46	1 810	1 185	55 304	-	-
50	1 MILL. ODER MEHR	11	233	259	25 415	-	-
51	INSGESAMT	680	13 267	20 970	591 833	-	-

PERSONEN  
EINKUNFTSART UND NACH GRÖSSENKLASSEN DES GESAMTBETRAGS DER EINKÜNFT  
ÜBERWIEGEND AUS SELBSTÄNDIGER ARBEIT

VERLUSTE AUS								SUMME DER AUSGEGLICHENEN VERLUSTE		LFD. NR.
NICHTSELBSTÄNDIGER ARBEIT		KAPITALVERMÖGEN		VERMIETUNG UND VERPACHTUNG		SONSTIGEN EINKÜNFTEN		FÄLLE	1 000 DM	
FÄLLE	1 000 DM	FÄLLE	1 000 DM	FÄLLE	1 000 DM	FÄLLE	1 000 DM			
INSGESAMT										
100	86	3	2	151	728	-	-	370	1 366	1
173	174	12	39	502	3 254	-	-	927	4 679	2
107	114	15	40	1 035	11 493	1	2	1 491	14 589	3
65	108	24	40	1 562	20 831	5	16	2 041	24 903	4
52	61	37	216	1 950	36 355	7	5	2 510	43 493	5
53	110	46	419	2 877	54 734	5	1	3 565	64 774	6
49	91	61	232	3 112	63 704	10	5	3 850	74 254	7
68	154	144	427	6 758	140 255	25	106	8 232	165 811	8
46	114	192	547	7 171	155 945	23	60	8 593	178 746	9
35	87	210	596	7 193	164 840	22	45	8 560	187 329	10
38	110	308	1 676	10 766	249 494	31	34	12 760	284 593	11
56	288	582	1 906	16 287	417 695	56	72	19 443	474 389	12
103	302	2 415	10 226	55 354	1 849 360	223	238	67 517	2 113 883	13
33	133	929	5 674	21 480	982 123	95	189	27 163	1 144 703	14
9	18	177	2 289	4 761	308 429	14	10	6 295	372 466	15
3	8	30	893	794	80 672	4	6	1 129	109 234	16
990	1 958	5 185	25 222	141 751	4 539 912	521	789	174 446	5 259 212	17

TABELLE BESTEUERTE

95	85	2	1	117	548	-	-	309	996	18
154	150	9	16	363	2 302	-	-	720	3 338	19
86	74	14	40	690	8 278	1	2	1 031	10 477	20
46	65	19	31	844	11 285	5	16	1 133	13 552	21
35	37	19	112	810	12 235	3	1	1 052	14 605	22
27	59	15	31	1 074	16 249	4	0	1 318	18 960	23
23	40	22	85	1 031	14 598	4	2	1 261	17 420	24
36	57	64	145	1 951	33 017	9	11	2 400	38 324	25
8	15	77	137	1 785	29 787	10	1	2 153	33 533	26
12	36	80	141	1 500	28 828	6	8	1 845	33 237	27
6	39	91	212	1 868	38 101	5	6	2 262	44 644	28
7	39	122	332	2 299	54 859	5	6	2 820	63 327	29
3	1	280	1 546	5 340	170 609	20	36	6 663	199 452	30
1	2	79	623	1 511	68 187	7	8	1 945	80 878	31
-	-	13	98	339	21 630	-	-	455	26 334	32
-	-	7	270	71	7 305	-	-	106	9 582	33
539	699	913	3 820	21 599	517 812	79	97	27 473	608 655	34

TABELLE BESTEUERTE

5	1	1	1	34	180	-	-	61	370	35
19	24	3	23	139	952	-	-	207	1 341	36
21	40	1	0	343	3 215	-	-	460	4 112	37
19	43	5	9	718	9 546	-	-	908	11 351	38
17	24	18	104	1 140	24 120	4	4	1 458	28 888	39
26	51	31	388	1 803	38 485	1	1	2 247	45 814	40
26	51	39	147	2 081	49 106	6	3	2 589	56 834	41
32	97	80	282	4 807	107 238	16	95	5 832	127 487	42
38	99	115	410	5 386	126 158	13	59	6 440	145 213	43
23	51	130	455	5 693	136 012	16	37	6 715	154 092	44
32	71	217	1 464	8 898	211 393	26	28	10 498	239 949	45
49	249	460	1 574	13 988	362 836	51	66	16 623	411 062	46
100	301	2 135	8 680	50 014	1 678 757	203	202	60 854	1 914 431	47
32	131	850	5 051	19 969	913 936	88	181	25 218	1 063 825	48
9	18	164	2 191	4 422	286 799	14	10	5 840	346 132	49
3	8	23	623	723	73 367	4	6	1 023	99 652	50
451	1 259	4 272	21 402	120 158	4 022 100	442	692	146 973	4 650 553	51

2 NATÜRLICHE  
2.4 EINKÜNFTE, EINKOMMEN UND FESTGESETZTE EINKOMMENSTEUER NACH ÜBERWIEGENDER  
2.4.3 STEUERPFLLICHIGE MIT EINKÜNFTE

LFD. NR.	GESAMTBETRAG DER EINKÜNFTE VON ... BIS UNTER ... DM	GESAMTBETRAG DER EINKÜNFTE		1) SONDERAUSGABEN	AUSSERGEWÖHNLICHE BELASTUNGEN		EINKOMMEN
		STEUERPFLL.	1 000 DM		FÄLLE	1 000 DM	

STEUERPFLLICHIGE

1	1 - 4 000	4 615	12 501	4 395	254	135	6 734
2	4 000 - 8 000	11 456	69 396	19 012	1 269	1 190	43 417
3	8 000 - 12 000	11 543	114 709	33 068	2 217	2 836	69 948
4	12 000 - 16 000	10 801	151 047	42 555	2 718	4 516	93 978
5	16 000 - 20 000	10 067	180 889	52 250	3 058	5 809	112 394
6	20 000 - 25 000	11 930	267 415	75 645	3 929	8 442	170 149
7	25 000 - 30 000	11 253	308 854	82 089	4 026	9 255	204 634
8	30 000 - 40 000	20 603	718 517	173 760	7 746	18 798	501 819
9	40 000 - 50 000	18 435	827 140	179 249	7 202	18 449	607 482
10	50 000 - 60 000	16 810	923 183	178 323	6 831	18 269	706 519
11	60 000 - 75 000	22 188	1 494 095	258 199	9 407	24 847	1 184 207
12	75 000 - 100 000	29 927	2 602 114	378 129	13 442	37 136	2 150 415
13	100 000 - 250 000	84 862	13 461 593	1 310 194	43 024	132 369	11 913 472
14	250 000 - 500 000	29 083	9 766 684	631 019	15 768	54 981	9 042 996
15	500 000 - 1 MILL.	6 312	4 099 032	201 775	3 388	11 794	3 877 064
16	1 MILL. ODER MEHR	1 137	1 815 491	72 279	555	2 009	1 739 747
17	INSGESAMT	301 022	36 812 660	3 691 942	124 834	350 935	32 424 975

NACH DER GRUND

18	1 - 4 000	4 319	11 642	3 988	224	115	6 386
19	4 000 - 8 000	10 407	62 784	16 672	1 065	922	39 978
20	8 000 - 12 000	9 690	95 901	26 666	1 639	1 874	59 900
21	12 000 - 16 000	8 020	111 852	27 444	1 764	2 651	74 268
22	16 000 - 20 000	6 589	118 215	27 043	1 705	2 965	81 337
23	20 000 - 25 000	7 078	158 190	33 605	1 968	3 927	112 863
24	25 000 - 30 000	6 087	166 746	32 106	1 806	3 656	124 057
25	30 000 - 40 000	9 677	335 677	57 754	3 049	6 444	260 278
26	40 000 - 50 000	7 022	313 817	47 896	2 340	5 059	252 692
27	50 000 - 60 000	5 257	287 684	38 525	1 899	4 583	238 484
28	60 000 - 75 000	5 319	356 407	43 161	2 014	4 844	302 172
29	75 000 - 100 000	5 485	473 254	50 006	2 302	5 679	411 159
30	100 000 - 250 000	10 026	1 510 736	118 878	4 791	13 330	1 366 725
31	250 000 - 500 000	2 332	781 207	41 189	1 198	3 824	733 439
32	500 000 - 1 MILL.	488	316 154	10 955	223	714	303 911
33	1 MILL. ODER MEHR	107	195 841	4 580	47	146	190 990
34	INSGESAMT	97 903	5 296 107	580 468	28 036	60 737	4 558 639

NACH DER SPLITTING

35	1 - 4 000	296	859	407	30	20	348
36	4 000 - 8 000	1 049	6 612	2 340	204	268	3 439
37	8 000 - 12 000	1 853	18 808	6 402	578	962	10 048
38	12 000 - 16 000	2 781	39 195	15 111	954	1 865	19 710
39	16 000 - 20 000	3 478	62 674	25 207	1 353	2 840	31 057
40	20 000 - 25 000	4 852	109 225	42 041	1 961	4 515	57 286
41	25 000 - 30 000	5 166	142 108	49 983	2 218	5 599	80 577
42	30 000 - 40 000	10 926	382 840	116 006	4 697	12 354	241 541
43	40 000 - 50 000	11 413	513 323	131 353	4 862	13 390	354 790
44	50 000 - 60 000	11 553	635 499	139 798	4 932	13 686	468 035
45	60 000 - 75 000	16 869	1 137 688	215 038	7 393	20 003	882 035
46	75 000 - 100 000	24 442	2 128 860	328 123	11 140	31 457	1 739 256
47	100 000 - 250 000	74 836	11 950 857	1 191 316	38 233	119 039	10 546 747
48	250 000 - 500 000	26 751	8 985 477	589 830	14 570	51 157	8 309 557
49	500 000 - 1 MILL.	5 824	3 782 878	190 820	3 165	11 080	3 573 153
50	1 MILL. ODER MEHR	1 030	1 619 650	67 699	508	1 863	1 548 757
51	INSGESAMT	203 119	31 516 553	3 111 474	96 798	290 098	27 866 336

1) EINSCHL. VERLUSTABZUG UND NICHTENTNOMMENER GEWINN.

PERSONEN  
EINKUNFTSART UND NACH GRÖSSENKLASSEN DES GESAMTBETRAGS DER EINKÜNFT  
ÜBERWIEGEND AUS SELBSTÄNDIGER ARBEIT

ZU VERSTEUERNDEN EINKOMMEN		FESTGESETZTE EINKOMMENSTEUER		AUF DIE FESTGESETZTE EINKOMMENSTEUER ANZURECHNENDE						LFD. NR.
				STEUERABZUGSBETRÄGE				KÖRPERSCHAFTSTEUER		
				VOM ARBEITSLohn		VOM KAPITALERTRAG				
STEUERPFL.	1 000 DM	STEUERPFL.	1 000 DM	FÄLLE	1 000 DM	FÄLLE	1 000 DM	FÄLLE	1 000 DM	
INSGESAMT										
4 115	6 032	369	62	973	216	83	6	87	13	1
10 655	39 582	3 497	796	1 950	703	240	35	243	69	2
10 795	62 525	7 025	3 982	1 569	882	315	57	313	100	3
10 136	83 679	7 590	7 712	1 544	1 175	490	99	482	186	4
9 464	99 378	7 410	10 824	1 465	1 493	643	136	626	283	5
11 622	151 452	9 206	18 490	1 855	2 428	830	208	835	379	6
11 166	184 075	9 671	24 710	1 689	2 647	953	282	965	532	7
20 531	458 454	19 699	71 957	3 267	5 887	2 128	616	2 159	1 161	8
18 398	563 511	18 255	102 109	3 506	7 204	2 273	660	2 279	1 304	9
16 794	662 847	16 736	131 973	3 807	9 317	2 351	773	2 353	1 541	10
22 163	1 120 848	22 131	242 746	5 748	16 895	3 575	1 243	3 617	2 353	11
29 905	2 058 711	29 884	512 570	9 202	35 109	5 785	2 038	5 877	4 042	12
84 829	11 605 601	84 797	4 049 611	29 522	206 637	26 330	12 049	26 774	24 503	13
29 079	8 522 781	29 073	3 961 835	12 063	169 970	12 945	10 195	13 174	20 329	14
6 310	3 850 666	6 310	1 885 044	2 991	64 043	3 609	7 069	3 636	15 902	15
1 136	1 735 219	1 136	872 173	610	24 969	767	5 347	776	11 615	16
297 098	31 605 361	272 789	11 896 594	81 761	549 575	63 317	40 813	64 196	84 312	17

TABELLE BESTEUERTE

3 996	5 909	346	60	929	205	80	6	84	12	18
9 519	37 640	3 403	771	1 806	644	203	29	208	60	19
9 269	55 801	6 872	3 926	1 338	749	252	44	249	79	20
7 818	69 213	6 969	7 455	1 152	863	329	62	331	118	21
6 519	75 867	6 101	9 926	961	889	353	61	347	139	22
7 027	107 012	6 834	15 995	1 033	1 320	392	106	405	202	23
6 076	118 294	5 997	19 687	801	1 249	405	118	424	230	24
9 665	250 413	9 606	48 385	1 145	2 347	844	235	887	464	25
7 014	244 537	6 990	56 016	733	2 038	819	239	828	468	26
5 255	232 162	5 245	61 315	533	1 886	713	238	731	503	27
5 317	295 112	5 310	88 469	518	2 439	903	310	933	641	28
5 482	402 583	5 479	138 139	533	3 365	1 255	486	1 281	974	29
10 023	1 348 889	10 018	568 665	978	13 777	3 317	1 724	3 383	3 580	30
2 332	728 396	2 329	351 860	355	10 261	1 011	905	1 026	1 829	31
488	302 923	488	151 946	114	4 865	291	674	287	1 556	32
107	150 822	107	93 226	16	818	76	396	76	874	33
96 307	4 465 573	82 094	1 615 841	12 945	47 715	11 241	5 633	11 480	11 729	34

TABELLE BESTEUERTE

119	123	23	2	44	11	3	0	3	1	35
736	1 942	34	25	144	59	37	6	35	9	36
1 526	6 724	153	56	231	133	63	13	64	21	37
2 318	14 466	621	257	392	312	161	37	151	68	38
2 945	23 511	1 309	898	504	604	290	75	279	144	39
4 595	44 440	2 372	2 495	822	1 108	438	102	430	177	40
5 090	65 781	3 674	5 023	888	1 398	548	164	541	302	41
10 866	208 041	10 093	23 572	2 122	3 540	1 284	381	1 272	697	42
11 384	318 974	11 265	46 093	2 773	5 166	1 454	421	1 451	836	43
11 539	430 685	11 491	70 658	3 274	7 431	1 638	535	1 622	1 038	44
16 846	825 736	16 821	154 277	5 230	14 456	2 672	933	2 684	1 712	45
24 423	1 656 128	24 405	374 431	8 669	31 744	4 532	1 552	4 596	3 068	46
74 806	10 256 712	74 779	3 480 946	28 544	192 860	23 013	10 325	23 391	20 923	47
26 747	8 194 385	26 744	3 609 975	11 708	159 709	11 934	9 290	12 148	18 500	48
5 822	3 547 743	5 822	1 733 098	2 877	59 178	3 318	6 395	3 349	14 346	49
1 029	1 544 397	1 029	778 947	594	24 151	691	4 951	700	10 741	50
200 791	27 139 788	190 695	10 280 753	68 816	501 860	52 076	35 180	52 716	72 583	51

2.4 EINKÜNFTE, EINKOMMEN UND FESTGESETZTE EINKOMMENSTEUER NACH ÜBERWIEGENDER  
2.4.4 STEUERPFLLICHIGE MIT EINKÜNFTE

2 NATÜRLICHE

LFD. NR.	GESAMTBETRAG DER EINKÜNFTE VON ... BIS UNTER ... DM	POSITIVE					
		LAND- UND FORSTWIRTSCHAFT		GEMERBEBETRIEB		SELBSTÄNDIGER ARBEIT	
		FÄLLE	1 000 DM	FÄLLE	1 000 DM	FÄLLE	1 000 DM

STEUERPFLLICHIGE

1	1 - 4 000	88	155	634	609	399	448
2	4 000 - 8 000	786	2 008	4 237	7 891	2 531	4 751
3	8 000 - 12 000	2 063	7 363	7 651	21 307	3 897	10 304
4	12 000 - 16 000	3 703	15 716	11 330	42 528	4 919	16 015
5	16 000 - 20 000	5 885	28 086	14 542	62 862	6 178	22 518
6	20 000 - 25 000	11 522	55 616	23 365	115 431	8 754	35 760
7	25 000 - 30 000	19 251	90 387	29 591	156 138	10 741	45 350
8	30 000 - 40 000	57 205	281 208	81 521	457 096	29 397	119 145
9	40 000 - 50 000	31 753	193 111	88 937	627 871	38 965	171 857
10	50 000 - 60 000	13 916	98 305	73 692	659 211	46 355	225 685
11	60 000 - 75 000	9 053	68 074	73 452	808 395	69 524	390 681
12	75 000 - 100 000	3 960	36 633	54 835	795 762	80 123	603 875
13	100 000 - 250 000	1 743	22 616	48 337	1 332 435	76 605	1 165 933
14	250 000 - 500 000	148	3 402	6 435	484 662	5 643	225 287
15	500 000 - 1 MILL.	29	724	1 352	185 165	1 413	91 774
16	1 MILL. ODER MEHR	10	355	253	84 586	308	50 374
17	INSGESAMT	161 145	903 759	520 164	5 841 949	385 752	3 179 767

NACH DER GRUND

18	1 - 4 000	52	76	504	473	369	410
19	4 000 - 8 000	392	853	3 086	5 496	2 249	4 133
20	8 000 - 12 000	728	2 140	4 509	11 457	3 098	7 745
21	12 000 - 16 000	1 012	3 537	4 989	16 706	3 370	10 028
22	16 000 - 20 000	1 461	5 880	4 995	18 792	3 697	12 442
23	20 000 - 25 000	2 615	9 995	6 722	28 265	4 416	17 367
24	25 000 - 30 000	4 269	15 507	7 319	31 053	4 824	18 810
25	30 000 - 40 000	10 394	40 618	15 169	65 286	11 264	38 416
26	40 000 - 50 000	3 862	19 861	9 807	56 884	11 089	39 080
27	50 000 - 60 000	1 011	7 013	5 579	43 955	10 129	38 955
28	60 000 - 75 000	457	3 776	4 277	45 372	10 735	50 597
29	75 000 - 100 000	156	1 522	2 994	46 358	8 741	61 037
30	100 000 - 250 000	76	674	2 919	88 228	4 835	78 288
31	250 000 - 500 000	3	82	429	32 214	265	12 571
32	500 000 - 1 MILL.	6	12	112	15 459	79	5 093
33	1 MILL. ODER MEHR	1	14	17	7 190	15	3 340
34	INSGESAMT	26 495	111 560	73 427	513 188	79 175	398 312

NACH DER SPLITTING

35	1 - 4 000	36	79	130	136	30	38
36	4 000 - 8 000	394	1 155	1 151	2 395	282	618
37	8 000 - 12 000	1 335	5 223	3 142	9 850	799	2 559
38	12 000 - 16 000	2 691	12 179	6 341	25 822	1 549	5 987
39	16 000 - 20 000	4 424	22 206	9 547	44 070	2 481	10 076
40	20 000 - 25 000	8 907	45 621	16 643	87 166	4 338	18 393
41	25 000 - 30 000	14 982	74 860	22 272	125 085	5 917	26 540
42	30 000 - 40 000	46 811	240 590	66 352	391 810	18 133	80 729
43	40 000 - 50 000	27 921	173 250	79 130	570 987	27 876	132 787
44	50 000 - 60 000	12 905	91 292	68 113	615 256	36 226	186 730
45	60 000 - 75 000	8 596	64 298	69 175	763 023	58 789	340 084
46	75 000 - 100 000	3 804	35 111	51 841	749 404	71 382	542 838
47	100 000 - 250 000	1 667	21 942	45 418	1 244 207	71 770	1 087 645
48	250 000 - 500 000	145	3 320	6 006	452 448	5 378	212 716
49	500 000 - 1 MILL.	23	712	1 240	169 706	1 334	86 681
50	1 MILL. ODER MEHR	9	341	236	77 396	293	47 034
51	INSGESAMT	134 650	792 199	446 737	5 328 761	306 577	2 781 455

1) DIE DATEN LIEGEN AUCH FÜR NACH SPLITTINGTABELLE BESTEUERTE MIT 1 BZW. 2 EINKOMMENSBEZIEHERN VOR.

PERSONEN  
EINKUNFTSART UND NACH GRÖSSENKLASSEN DES GESAMTBETRAGS DER EINKÜNFTE  
ÜBERWIEGEND AUS NICHTSELBSTÄNDIGER ARBEIT

EINKÜNFTE AUS								SUMME DER POSITIVEN EINKÜNFTE		LFD. NR.
NICHTSELBSTÄNDIGER ARBEIT		KAPITALVERMÖGEN		VERMIETUNG UND VERPACHTUNG		SONSTIGEN EINKÜNFTE		FÄLLE	1 000 DM	
FÄLLE	1 000 DM	FÄLLE	1 000 DM	FÄLLE	1 000 DM	FÄLLE	1 000 DM			

INSGESAMT

15 342	55 106	2 021	1 597	916	753	2 448	3 719	21 848	62 387	1
64 180	549 451	8 998	11 743	6 486	8 596	19 639	45 502	106 857	629 942	2
131 679	1 671 273	19 936	32 078	17 936	31 218	56 057	167 767	239 219	1 941 310	3
188 435	3 134 064	29 752	54 343	26 459	54 290	82 525	293 975	347 123	3 610 931	4
255 494	5 322 297	40 483	79 219	35 619	77 006	107 661	418 724	465 862	6 010 712	5
408 612	10 479 904	66 366	138 893	53 478	128 924	140 707	565 493	712 804	11 520 021	6
845 428	25 415 419	88 234	181 555	62 327	157 194	129 206	505 749	1 184 778	26 551 792	7
2 592 285	93 512 522	243 330	464 771	175 465	440 819	198 878	769 903	3 378 081	96 045 464	8
1 755 234	81 393 749	238 546	527 276	199 172	587 434	127 511	496 612	2 480 148	83 997 920	9
1 493 537	84 678 925	209 295	506 530	171 239	533 385	66 300	259 452	2 074 334	86 961 493	10
1 710 588	116 297 826	246 185	661 073	196 033	610 485	49 088	190 204	2 353 923	115 026 738	11
1 087 214	93 686 008	232 808	784 354	145 323	567 580	28 637	124 485	1 632 900	96 598 697	12
531 204	67 660 238	212 223	1 699 549	90 975	695 252	21 402	134 442	982 489	72 710 465	13
24 334	6 826 001	17 995	731 558	6 215	143 033	2 302	27 673	63 072	8 441 616	14
4 029	2 099 194	3 459	321 070	1 120	44 686	557	12 072	11 959	2 754 685	15
749	1 008 386	658	149 963	229	15 988	111	5 050	2 318	1 314 702	16
11 108 344	593 790 363	1 660 289	6 345 572	1 188 992	4 096 643	1 033 029	4 020 822	16 057 715	618 178 875	17

TABELLE BESTEUERTE

12 376	44 146	1 865	1 442	711	568	1 703	2 540	17 580	49 649	18
46 065	395 358	7 648	10 075	4 340	5 775	11 889	26 872	75 663	448 562	19
85 184	966 794	15 790	25 242	12 317	21 245	36 023	103 436	157 649	1 138 119	20
102 338	1 527 862	20 742	37 612	15 113	31 379	44 607	152 164	192 171	1 779 288	21
118 353	2 261 257	24 016	47 551	16 056	35 684	47 165	178 626	215 743	2 560 232	22
175 118	4 165 270	36 972	78 586	22 860	55 047	56 225	221 730	304 928	4 576 260	23
532 344	15 367 911	50 736	100 591	25 864	63 742	47 776	189 178	673 132	15 786 792	24
1 764 290	61 302 911	149 073	258 918	64 344	145 231	67 859	272 743	2 082 393	62 124 123	25
820 734	36 380 459	119 080	254 816	49 587	131 040	35 390	154 301	1 049 549	37 036 441	26
333 075	18 061 722	78 069	203 856	28 858	90 715	14 325	66 543	471 046	18 512 759	27
176 359	11 563 546	56 045	203 088	20 013	81 584	7 697	38 319	275 583	11 986 282	28
75 664	6 252 721	31 808	172 128	10 568	60 539	3 562	19 999	133 493	6 614 304	29
31 056	3 832 445	17 551	219 636	5 704	58 900	2 448	16 488	64 589	4 294 659	30
1 718	479 827	1 307	67 234	418	10 379	253	2 682	4 393	604 989	31
352	182 461	285	33 374	97	4 334	64	1 476	995	242 209	32
76	131 237	57	11 851	28	1 478	7	329	201	155 439	33
4 275 102	162 915 921	611 044	1 726 000	276 878	797 640	376 993	1 447 486	5 715 114	167 910 107	34

TABELLE BESTEUERTE 1)

2 966	10 966	156	155	205	185	745	1 179	4 268	12 738	35
18 115	154 093	1 350	1 668	2 146	2 821	7 750	18 630	31 188	181 380	36
46 495	704 479	4 146	6 836	5 619	9 973	20 034	64 271	81 570	803 191	37
86 097	1 606 202	9 010	16 731	11 346	22 911	37 918	141 811	154 952	1 831 643	38
137 141	3 061 040	16 467	31 668	19 563	41 322	60 496	240 098	250 119	3 450 480	39
233 494	6 314 634	29 394	60 307	30 618	73 877	84 482	343 763	407 876	6 943 761	40
313 084	10 047 508	37 498	80 564	36 463	93 452	81 430	316 571	511 646	10 765 000	41
827 995	32 209 611	94 257	205 853	111 121	295 588	131 019	497 160	1 295 688	33 921 341	42
934 500	45 013 290	119 466	272 460	149 585	456 394	92 121	342 311	1 430 599	46 961 479	43
1 160 462	66 617 203	131 226	302 674	142 381	442 670	51 975	192 909	1 603 288	68 448 734	44
1 534 229	104 734 280	180 140	457 985	176 020	528 901	41 391	151 885	2 078 340	107 040 456	45
1 011 550	87 433 287	201 000	612 226	134 755	507 041	25 075	104 486	1 499 407	89 984 393	46
500 148	63 827 793	194 672	1 479 913	85 271	636 352	18 954	117 954	917 900	68 415 806	47
22 616	6 346 174	16 688	664 324	5 797	132 654	2 049	24 991	58 679	7 836 627	48
3 677	1 916 733	3 174	287 696	1 023	40 352	493	10 596	10 964	2 512 476	49
673	877 149	601	138 112	201	14 510	104	4 721	2 117	1 159 263	50
6 833 242	430 874 442	1 049 245	4 619 572	912 114	3 299 003	656 036	2 573 336	10 338 601	450 268 768	51

2 NATÜRLICHE  
2.4 EINKÜNFTE, EINKOMMEN UND FESTGESETZTE EINKOMMENSTEUER NACH ÜBERWIEGENDER  
2.4.4 STEUERPFLLICHIGE MIT EINKÜNFTE

LFD. NR.	GESAMTBETRAG DER EINKÜNFTE VON ... BIS UNTER ... DM		AUSGEGLICHENE					
			LAND- UND FORSTWIRTSCHAFT		GEWERBEBETRIEB		SELBSTÄNDIGER ARBEIT	
			FÄLLE	1 000 DM	FÄLLE	1 000 DM	FÄLLE	1 000 DM
STEUERPFLLICHIGE								
1	1	- 4 000	50	127	1 689	5 072	280	682
2	4 000	- 8 000	272	1 846	6 009	38 560	984	5 025
3	8 000	- 12 000	707	7 258	9 525	87 594	1 474	9 341
4	12 000	- 16 000	1 381	13 781	12 522	119 042	1 663	11 995
5	16 000	- 20 000	2 177	18 987	15 075	138 541	1 969	13 447
6	20 000	- 25 000	4 062	29 860	22 247	178 382	2 843	19 885
7	25 000	- 30 000	5 553	33 031	25 871	177 704	3 187	19 467
8	30 000	- 40 000	9 655	48 938	52 381	304 743	7 450	38 674
9	40 000	- 50 000	4 846	27 253	41 183	234 169	8 483	38 767
10	50 000	- 60 000	2 953	17 181	30 885	182 922	8 486	35 163
11	60 000	- 75 000	2 177	12 603	29 697	185 274	10 116	40 516
12	75 000	- 100 000	1 122	7 866	23 089	173 469	9 858	39 532
13	100 000	- 250 000	784	6 615	18 929	247 453	8 261	38 161
14	250 000	- 500 000	87	1 766	1 986	52 562	503	4 351
15	500 000	- 1 MILL.	23	902	451	14 844	81	859
16	1 MILL.	ODER MEHR	10	1 228	105	6 013	24	484
17	INSGESAMT		35 859	229 302	291 644	2 146 344	65 662	316 349
NACH DER GRUND								
18	1	- 4 000	38	81	1 419	4 277	259	639
19	4 000	- 8 000	154	1 082	4 454	28 081	870	4 271
20	8 000	- 12 000	236	2 184	4 936	33 067	1 061	5 367
21	12 000	- 16 000	370	3 265	4 883	32 010	974	4 649
22	16 000	- 20 000	484	3 563	5 361	32 661	1 015	4 638
23	20 000	- 25 000	784	4 648	7 557	40 644	1 324	6 278
24	25 000	- 30 000	957	4 482	8 168	39 153	1 414	6 477
25	30 000	- 40 000	1 278	5 319	12 841	56 379	3 006	12 305
26	40 000	- 50 000	417	1 814	7 028	34 007	2 874	10 850
27	50 000	- 60 000	165	689	3 610	20 221	2 180	7 861
28	60 000	- 75 000	100	414	2 521	17 776	1 807	7 058
29	75 000	- 100 000	67	334	1 634	15 543	1 124	4 398
30	100 000	- 250 000	44	484	1 254	19 927	548	3 038
31	250 000	- 500 000	6	224	168	4 785	35	530
32	500 000	- 1 MILL.	3	134	33	2 510	6	105
33	1 MILL.	ODER MEHR	2	317	6	381	1	10
34	INSGESAMT		5 105	29 034	65 873	381 442	18 498	78 474
NACH DER SPLITTING								
35	1	- 4 000	12	46	270	795	21	43
36	4 000	- 8 000	118	764	1 555	10 479	114	754
37	8 000	- 12 000	471	5 074	4 589	54 507	413	3 974
38	12 000	- 16 000	1 011	10 516	7 639	87 032	689	7 346
39	16 000	- 20 000	1 693	15 424	9 714	105 880	954	8 809
40	20 000	- 25 000	3 278	25 212	14 690	137 738	1 519	13 607
41	25 000	- 30 000	4 596	28 549	17 703	138 551	1 773	12 990
42	30 000	- 40 000	8 377	43 679	38 540	248 364	4 444	26 368
43	40 000	- 50 000	4 429	25 439	34 155	200 162	5 609	27 917
44	50 000	- 60 000	2 788	16 492	27 275	162 701	6 306	27 302
45	60 000	- 75 000	2 077	12 189	27 176	167 498	8 309	33 458
46	75 000	- 100 000	1 055	7 532	21 455	157 926	8 734	35 134
47	100 000	- 250 000	740	6 131	17 675	227 526	7 713	35 123
48	250 000	- 500 000	81	1 542	1 818	47 777	468	3 821
49	500 000	- 1 MILL.	20	768	418	12 334	75	754
50	1 MILL.	ODER MEHR	8	911	99	5 632	23	474
51	INSGESAMT		30 754	200 268	225 771	1 764 902	47 164	237 875



PERSONEN  
EINKUNFTSART UND NACH GRÖSSENKLASSEN DES GESAMTBETRAGS DER EINKÜNFT  
ÜBERWIEGEND AUS NICHTSELBSTÄNDIGER ARBEIT

VERLUSTE AUS								SUMME DER AUSGEGLICHENEN VERLUSTE		LFD. NR.
NICHTSELBSTÄNDIGER ARBEIT		KAPITALVERMÖGEN		VERMIETUNG UND VERPACHTUNG		SONSTIGEN EINKÜNFTEN		FÄLLE	1 000 DM	
FÄLLE	1 000 DM	FÄLLE	1 000 DM	FÄLLE	1 000 DM	FÄLLE	1 000 DM			

INSGESAMT

-	-	23	37	2 956	12 227	4	3	5 002	18 148	1
-	-	120	472	19 087	166 956	16	24	26 488	212 883	2
-	-	249	1 235	42 397	469 956	28	114	54 380	575 498	3
-	-	337	1 498	68 310	761 779	38	99	84 251	908 194	4
-	-	453	1 660	103 716	1 158 908	53	144	123 443	1 331 687	5
-	-	724	2 333	185 972	1 959 452	85	265	215 933	2 190 177	6
-	-	1 028	2 982	255 417	2 434 913	127	406	291 183	2 668 503	7
-	-	2 973	7 224	615 036	5 219 919	363	655	687 858	5 620 213	8
-	-	3 768	8 780	579 470	5 004 413	326	613	638 076	5 313 995	9
-	-	3 888	8 844	492 332	4 335 871	286	496	538 830	4 580 477	10
-	-	5 577	12 785	510 145	4 627 788	389	694	558 101	4 879 660	11
-	-	6 804	17 598	393 120	4 003 563	354	635	434 347	4 242 663	12
-	-	7 813	32 978	250 392	3 685 675	457	778	286 641	4 011 660	13
-	-	626	6 079	14 429	457 903	53	60	17 684	522 721	14
-	-	79	2 040	2 525	117 674	11	1	3 170	136 524	15
-	-	15	695	438	33 698	2	1	594	42 119	16
-	-	34 482	107 240	3 535 742	34 450 695	2 592	4 992	3 965 981	37 254 922	17

TABELLE BESTEUERTE

-	-	22	37	2 189	9 710	4	3	3 931	14 747	18
-	-	100	329	12 724	118 013	11	8	18 313	151 783	19
-	-	156	535	22 316	221 041	14	50	28 715	262 264	20
-	-	201	748	29 581	280 751	15	35	36 024	321 458	21
-	-	228	553	40 199	360 901	21	36	47 308	402 352	22
-	-	402	879	65 886	537 768	24	70	75 977	590 287	23
-	-	533	1 075	78 950	575 350	45	62	90 067	626 599	24
-	-	1 557	2 616	145 827	978 949	143	184	164 652	1 055 752	25
-	-	1 748	2 815	90 200	635 007	85	87	102 352	684 580	26
-	-	1 343	2 586	48 970	376 530	68	63	56 336	407 950	27
-	-	1 204	2 569	33 278	295 180	40	29	38 950	323 026	28
-	-	866	2 378	18 203	203 683	40	25	21 934	226 361	29
-	-	548	2 504	11 068	199 258	27	52	13 489	225 263	30
-	-	43	600	639	31 585	2	1	1 093	37 725	31
-	-	5	102	179	9 096	2	2	228	11 949	32
-	-	2	197	23	1 338	-	-	34	2 243	33
-	-	8 958	20 522	600 432	4 834 160	541	707	699 407	5 344 339	34

TABELLE BESTEUERTE

-	-	1	0	767	2 517	-	-	1 071	3 401	35
-	-	20	144	6 363	48 943	5	16	8 175	61 100	36
-	-	93	700	20 081	248 915	14	64	25 661	313 234	37
-	-	156	750	38 729	481 028	23	64	48 227	586 736	38
-	-	225	1 107	63 517	798 007	32	108	76 135	929 335	39
-	-	322	1 454	120 086	1 421 684	61	195	139 956	1 599 890	40
-	-	495	1 907	176 467	1 859 563	82	344	201 116	2 041 904	41
-	-	1 416	4 608	469 209	4 240 970	220	471	523 206	4 564 461	42
-	-	2 020	5 965	489 270	4 369 406	241	526	535 724	4 629 415	43
-	-	2 545	6 258	443 362	3 959 341	218	433	482 494	4 172 527	44
-	-	4 373	10 216	476 867	4 332 608	349	665	519 151	4 556 634	45
-	-	5 938	15 220	374 917	3 799 880	314	610	412 413	4 016 302	46
-	-	7 270	30 474	239 324	3 486 417	430	726	273 152	3 786 397	47
-	-	583	5 479	13 590	426 318	51	59	16 591	484 986	48
-	-	74	1 938	2 346	108 578	9	3	2 942	124 375	49
-	-	13	498	415	32 360	2	1	560	39 876	50
-	-	25 524	86 718	2 935 310	29 616 535	2 051	4 285	3 266 574	31 910 583	51

2 NATÜRLICHE  
2.4 EINKÜNFTE, EINKOMMEN UND FESTGESETZTE EINKOMMENSTEUER NACH ÜBERWIEGENDER  
2.4.4 STEUERPFLLICHIGE MIT EINKÜNFTE

LFD. NR.	GESAMTBETRAG DER EINKÜNFTE VON ... BIS UNTER ... DM	GESAMTBETRAG DER EINKÜNFTE		1) SONDERAUSGABEN	AUSSERGEWÖHNLICHE BELASTUNGEN		EINKOMMEN
		STEUERPFL.	1 000 DM		FÄLLE	1 000 DM	

STEUERPFLLICHIGE

1	1 - 4 000	15 342	42 552	21 636	1 947	1 320	19 647
2	4 000 - 8 000	64 180	405 494	170 453	16 540	20 640	214 390
3	8 000 - 12 000	131 679	1 336 082	473 136	48 995	80 131	782 624
4	12 000 - 16 000	188 435	2 657 359	838 512	81 613	157 174	1 661 200
5	16 000 - 20 000	255 494	4 619 379	1 306 138	117 101	253 187	3 059 398
6	20 000 - 25 000	408 612	9 235 193	2 327 543	179 663	411 509	6 495 050
7	25 000 - 30 000	845 428	23 763 052	4 471 196	245 462	499 771	18 790 693
8	30 000 - 40 000	2 592 295	90 147 199	13 931 598	790 580	1 500 299	74 711 674
9	40 000 - 50 000	1 755 234	78 489 931	11 241 536	623 619	1 252 492	65 991 154
10	50 000 - 60 000	1 493 537	82 263 341	10 818 329	548 777	1 027 062	70 412 356
11	60 000 - 75 000	1 710 588	114 047 596	13 282 858	706 670	1 473 098	99 283 639
12	75 000 - 100 000	1 087 214	92 291 879	9 156 831	496 386	1 156 189	81 969 750
13	100 000 - 250 000	531 204	68 646 706	5 437 429	267 406	709 918	62 490 090
14	250 000 - 500 000	24 334	7 914 309	442 917	12 549	38 728	7 431 979
15	500 000 - 1 MILL.	4 029	2 617 207	116 770	2 083	6 912	2 493 456
16	1 MILL. ODER MEHR	749	1 272 230	42 344	383	1 210	1 228 666
17	INSGESAMT	11 108 344	579 749 499	74 079 226	4 140 774	8 589 640	497 035 766

NACH DER GRUND

18	1 - 4 000	12 376	33 684	16 351	1 412	902	16 486
19	4 000 - 8 000	46 065	290 048	112 643	9 610	10 617	166 832
20	8 000 - 12 000	85 184	859 982	250 261	28 554	43 336	566 372
21	12 000 - 16 000	102 338	1 436 693	351 605	39 604	70 288	1 014 735
22	16 000 - 20 000	118 353	2 135 290	453 234	46 888	88 504	1 593 512
23	20 000 - 25 000	175 118	3 953 914	705 198	65 868	126 635	3 122 003
24	25 000 - 30 000	532 344	15 124 835	2 101 620	107 309	160 128	12 862 997
25	30 000 - 40 000	1 764 290	61 005 738	7 230 508	459 653	743 320	53 031 752
26	40 000 - 50 000	820 734	36 308 610	3 613 478	264 146	490 844	32 204 187
27	50 000 - 60 000	333 075	18 078 043	1 595 063	117 461	222 604	16 260 309
28	60 000 - 75 000	176 359	11 645 430	947 209	65 676	133 886	10 564 285
29	75 000 - 100 000	75 664	6 379 255	478 526	29 182	67 685	5 832 968
30	100 000 - 250 000	31 056	4 063 259	270 316	13 194	34 152	3 758 723
31	250 000 - 500 000	1 716	566 915	26 757	816	2 589	537 564
32	500 000 - 1 MILL.	352	230 111	7 801	167	463	221 846
33	1 MILL. ODER MEHR	76	153 161	3 820	26	99	149 244
34	INSGESAMT	4 275 102	162 264 968	18 164 390	1 249 566	2 196 053	141 903 815

NACH DER SPLITTING

35	1 - 4 000	2 366	8 868	5 285	535	418	3 161
36	4 000 - 8 000	18 115	115 446	57 810	6 930	10 023	47 558
37	8 000 - 12 000	46 455	476 100	222 875	20 441	36 795	216 252
38	12 000 - 16 000	86 097	1 220 666	486 907	42 009	86 886	646 465
39	16 000 - 20 000	137 141	2 484 089	852 904	70 213	164 683	1 465 886
40	20 000 - 25 000	233 494	5 281 279	1 622 345	113 795	284 874	3 373 047
41	25 000 - 30 000	313 084	8 638 217	2 369 576	138 153	339 643	5 927 696
42	30 000 - 40 000	827 995	29 141 451	6 701 090	330 927	756 979	21 679 922
43	40 000 - 50 000	934 500	42 181 321	7 628 058	359 473	761 648	33 786 967
44	50 000 - 60 000	1 160 462	64 185 298	9 223 266	432 316	804 458	54 152 047
45	60 000 - 75 000	1 534 229	102 402 166	12 335 649	640 994	1 339 212	88 719 354
46	75 000 - 100 000	1 011 550	85 912 624	8 678 305	467 204	1 088 504	76 136 782
47	100 000 - 250 000	500 148	64 583 447	5 167 113	254 212	675 765	58 731 367
48	250 000 - 500 000	22 616	7 347 394	416 160	11 733	36 139	6 894 415
49	500 000 - 1 MILL.	3 677	2 387 096	108 969	1 916	6 449	2 271 610
50	1 MILL. ODER MEHR	673	1 119 069	38 524	357	1 111	1 079 422
51	INSGESAMT	6 833 242	417 484 531	55 914 836	2 891 208	6 393 587	355 131 951

1) EINSCHL. VERLUSTABZUG UND NICHTENTNOMMENER GEWINN.

PERSONEN  
EINKUNFTSART UND NACH GRÖSSENKLASSEN DES GESAMTBETRAGS DER EINKÜNFT  
ÜBERWIEGEND AUS NICHTSELBSTÄNDIGER ARBEIT

ZU VERSTEUERNDES EINKOMMEN		FESTGESETZTE EINKOMMENSTEUER		AUF DIE FESTGESETZTE EINKOMMENSTEUER ANZURECHNENDE						LFD. NR.
				STEUERABZUGSBETRÄGE				KÖRPERSCHAFTSTEUER		
				VOM ARBEITSLOHN		VOM KAPITALERTRAG				
STEUERPFL.	1 000 DM	STEUERPFL.	1 000 DM	FÄLLE	1 000 DM	FÄLLE	1 000 DM	FÄLLE	1 000 DM	
INSGESAMT										
12 049	14 368	1 802	248	12 210	7 635	2 525	169	2 495	297	1
54 265	174 013	17 962	4 345	50 706	68 127	5 178	575	4 941	841	2
116 123	646 608	74 954	40 742	107 038	187 690	8 654	1 215	8 210	1 802	3
177 130	1 376 278	116 572	116 048	165 489	345 037	10 315	1 798	9 523	2 695	4
250 397	2 593 192	188 634	251 035	233 529	597 137	13 342	2 485	12 285	4 061	5
405 885	5 671 890	351 968	660 677	394 901	1 266 765	22 277	4 273	20 580	6 949	6
844 409	17 559 543	819 944	2 843 954	839 724	3 813 404	28 620	5 263	26 257	8 788	7
2 591 631	70 982 385	2 580 173	13 516 738	2 585 476	16 232 589	79 359	14 234	72 124	22 794	8
1 755 004	62 643 841	1 753 802	12 785 490	1 750 313	15 105 831	94 702	17 910	88 146	29 277	9
1 493 412	66 965 795	1 493 106	13 668 154	1 489 802	15 815 136	94 444	19 720	90 187	34 248	10
1 710 486	95 179 845	1 710 304	20 495 580	1 707 046	23 062 382	123 878	30 352	119 215	55 185	11
1 087 141	79 248 249	1 087 019	19 650 051	1 085 032	21 642 221	134 683	45 206	130 041	87 509	12
531 138	60 984 400	531 074	19 530 462	529 895	20 144 581	136 116	169 353	133 797	355 025	13
24 325	7 351 045	24 321	3 259 620	24 248	2 774 715	13 330	106 271	13 352	235 851	14
4 026	2 480 307	4 024	1 212 094	4 018	951 013	2 763	47 901	2 778	107 227	15
749	1 226 154	749	624 262	747	413 622	567	21 558	562	47 976	16
11 058 170	475 097 913	10 756 408	108 659 500	10 980 174	122 427 885	770 753	488 283	734 494	1 000 525	17

TABELLE BESTEUERTE

10 705	13 082	1 385	204	9 881	6 161	2 383	155	2 378	273	18
42 086	145 371	15 072	3 666	36 631	52 518	4 449	476	4 354	725	19
80 300	487 598	67 355	37 772	70 111	115 990	6 715	861	6 644	1 339	20
100 039	886 696	89 094	103 413	95 730	193 904	6 422	1 085	6 179	1 702	21
117 496	1 418 172	111 638	198 799	114 179	313 426	7 035	1 266	6 638	2 122	22
174 802	2 876 297	172 625	462 024	172 360	641 883	11 227	2 060	10 699	3 454	23
532 205	12 501 514	531 547	2 339 195	530 665	2 720 269	14 517	2 578	13 890	4 463	24
1 764 207	51 727 800	1 763 805	10 943 944	1 760 439	12 240 276	39 874	6 862	37 785	11 619	25
820 713	31 453 325	820 615	7 810 149	818 088	8 635 658	38 507	7 605	36 839	13 355	26
333 067	15 926 579	333 033	4 509 301	331 715	4 942 273	28 264	6 995	27 690	12 980	27
176 357	10 374 432	176 335	3 290 358	175 433	3 552 694	22 931	8 267	22 601	15 961	28
75 663	5 742 699	75 652	2 048 800	75 230	2 155 092	15 178	9 445	14 941	18 614	29
31 055	3 712 308	31 048	1 547 097	30 866	1 520 089	10 110	20 466	9 921	41 852	30
1 718	534 464	1 717	261 769	1 700	218 256	914	10 011	923	22 416	31
352	221 211	352	113 318	351	80 635	230	4 895	235	10 721	32
76	149 070	76	78 177	76	42 178	48	1 309	48	2 830	33
4 260 841	138 182 618	4 191 349	33 747 986	4 223 455	37 431 302	208 804	84 356	201 765	164 426	34

TABELLE BESTEUERTE

1 344	1 286	417	44	2 329	1 474	142	14	117	24	35
12 179	28 642	2 890	679	14 075	15 609	729	99	587	116	36
35 823	149 010	7 599	2 970	36 927	71 700	1 939	354	1 566	463	37
77 091	487 582	27 478	12 635	69 759	151 133	3 893	713	3 344	993	38
132 901	1 175 020	76 996	52 236	119 350	283 711	6 307	1 199	5 647	1 939	39
231 083	2 795 593	179 343	198 653	222 541	624 882	11 050	2 213	9 881	3 495	40
312 204	5 058 029	288 397	504 755	309 059	1 093 135	14 103	2 685	12 367	4 325	41
827 424	19 254 585	818 368	2 572 794	825 037	3 992 313	39 485	7 372	34 339	11 175	42
994 291	31 190 516	933 187	4 975 341	932 225	6 470 173	56 195	10 305	51 307	15 922	43
1 160 345	51 039 216	1 160 073	9 158 853	1 158 087	10 872 863	66 180	12 725	62 497	21 268	44
1 534 129	84 805 413	1 533 969	17 205 222	1 531 613	19 509 888	100 947	22 085	96 614	39 224	45
1 011 478	73 505 550	1 011 367	17 601 251	1 009 802	19 487 129	119 505	35 761	115 100	68 895	46
500 083	57 272 092	500 026	17 983 365	499 029	18 624 492	126 006	148 887	123 876	313 173	47
22 607	6 816 581	22 604	2 997 851	22 548	2 556 459	12 416	96 260	12 430	213 435	48
3 674	2 259 096	3 672	1 098 776	3 667	870 378	2 533	43 006	2 543	96 506	49
673	1 077 084	673	546 085	671	371 444	519	20 249	514	45 146	50
6 797 329	336 915 295	6 565 059	74 911 514	6 756 719	84 996 583	561 949	403 927	532 729	836 099	51

2 NATÜRLICHE  
2.4 EINKUNFTE, EINKOMMEN UND FESTGESETZTE EINKOMMENSTEUER NACH ÜBERWIEGENDER  
2.4.5 STEUERPFLLICHIGE MIT EINKUNFTEN

LFD. NR.	GESAMTBETRAG DER EINKUNFTE VON ... BIS UNTER ... DM	POSITIVE					
		LAND- UND FORSTWIRTSCHAFT		GEWERBEBETRIEB		SELBSTÄNDIGER ARBEIT	
		FÄLLE	1 000 DM	FÄLLE	1 000 DM	FÄLLE	1 000 DM

STEUERPFLLICHIGE

1	1 - 4 000	118	204	265	231	95	84
2	4 000 - 8 000	398	966	975	1 695	359	642
3	8 000 - 12 000	490	1 508	1 353	3 377	487	1 217
4	12 000 - 16 000	439	1 741	1 480	4 946	627	1 947
5	16 000 - 20 000	400	1 994	1 381	5 675	624	2 251
6	20 000 - 25 000	362	2 159	1 466	7 878	727	3 284
7	25 000 - 30 000	249	1 741	1 225	7 263	545	2 807
8	30 000 - 40 000	416	3 392	1 835	14 553	1 035	6 909
9	40 000 - 50 000	271	2 877	1 408	14 101	793	6 372
10	50 000 - 60 000	213	2 272	1 084	13 025	599	6 284
11	60 000 - 75 000	190	2 496	1 234	17 707	723	9 627
12	75 000 - 100 000	201	3 161	1 380	23 860	775	12 281
13	100 000 - 250 000	315	5 912	2 828	84 642	1 624	42 300
14	250 000 - 500 000	96	4 079	1 359	81 807	645	25 211
15	500 000 - 1 MILL.	53	2 769	954	100 960	450	28 481
16	1 MILL. ODER MEHR	57	4 743	757	467 528	442	49 384
17	INSGESAMT	4 268	42 014	20 984	849 248	10 550	199 081

NACH DER GRUND

18	1 - 4 000	76	104	234	193	90	80
19	4 000 - 8 000	237	489	701	1 163	305	514
20	8 000 - 12 000	248	701	742	1 853	338	870
21	12 000 - 16 000	198	704	738	2 461	348	1 110
22	16 000 - 20 000	180	757	646	2 806	296	1 138
23	20 000 - 25 000	158	900	671	3 593	291	1 320
24	25 000 - 30 000	96	643	544	3 199	241	1 198
25	30 000 - 40 000	166	1 138	771	5 998	403	2 785
26	40 000 - 50 000	98	900	614	6 034	273	2 250
27	50 000 - 60 000	81	623	434	5 164	210	2 312
28	60 000 - 75 000	63	668	457	6 271	215	2 920
29	75 000 - 100 000	65	718	499	8 550	203	3 296
30	100 000 - 250 000	91	1 170	972	27 722	390	8 131
31	250 000 - 500 000	24	1 356	358	22 981	114	3 948
32	500 000 - 1 MILL.	15	391	217	25 507	70	3 622
33	1 MILL. ODER MEHR	10	199	157	84 408	65	6 357
34	INSGESAMT	1 806	11 461	8 755	207 923	3 852	41 851

NACH DER SPLITTING

35	1 - 4 000	42	100	31	38	5	4
36	4 000 - 8 000	161	477	274	512	54	128
37	8 000 - 12 000	242	807	611	1 524	149	347
38	12 000 - 16 000	241	1 037	742	2 485	279	837
39	16 000 - 20 000	220	1 237	735	2 869	328	1 113
40	20 000 - 25 000	204	1 259	785	4 285	436	1 964
41	25 000 - 30 000	153	1 098	681	4 064	304	1 609
42	30 000 - 40 000	250	2 254	1 064	8 555	632	4 124
43	40 000 - 50 000	173	1 977	794	8 067	520	4 122
44	50 000 - 60 000	132	1 649	650	7 861	389	3 972
45	60 000 - 75 000	127	1 828	777	11 436	508	6 707
46	75 000 - 100 000	136	2 443	881	15 310	572	8 985
47	100 000 - 250 000	224	4 742	1 856	56 920	1 234	34 169
48	250 000 - 500 000	72	2 723	1 001	58 826	531	21 263
49	500 000 - 1 MILL.	38	2 378	737	75 453	380	24 859
50	1 MILL. ODER MEHR	47	4 544	600	383 120	377	43 027
51	INSGESAMT	2 462	30 553	12 229	641 325	6 698	157 230

1) DIE DATEN LIEGEN AUCH FÜR NACH SPLITTINGTABELLE BESTEUERTE  
MIT 1 BZW. 2 EINKOMMENSBEZIEHERN VOR.

PERSONEN  
EINKUNFTSART UND NACH GRÖSSENKLASSEN DES GESAMTBETRAGS DER EINKÜNFT  
ÜBERWIEGEND AUS KAPITALVERMÖGEN

EINKÜNFT AUS								SUMME DER POSITIVEN EINKÜNFTEN		LFD. NR.
NICHTSELBSTÄNDIGER ARBEIT		KAPITALVERMÖGEN		VERMIETUNG UND VERPACHTUNG		SONSTIGEN EINKÜNFTEN				
FÄLLE	1 000 DM	FÄLLE	1 000 DM	FÄLLE	1 000 DM	FÄLLE	1 000 DM	FÄLLE	1 000 DM	
INSGESAMT										
1 473	1 222	14 302	38 632	1 585	1 190	3 628	4 869	21 466	46 432	1
3 969	6 780	33 132	197 176	7 570	9 444	19 243	49 468	65 646	266 171	2
5 543	14 023	35 488	307 152	11 496	20 574	26 403	97 881	81 260	445 732	3
6 106	19 797	30 905	354 230	11 875	27 796	24 772	114 333	76 204	524 790	4
5 722	22 744	24 044	342 976	10 447	31 028	19 763	103 739	62 381	510 407	5
5 679	28 826	21 595	379 867	10 146	37 194	17 797	102 049	57 772	561 257	6
4 136	26 579	14 732	315 347	7 376	33 073	11 956	72 225	40 219	459 035	7
5 707	51 062	19 082	516 302	10 085	55 942	15 167	97 358	53 327	745 518	8
3 673	44 185	11 394	394 796	6 421	46 333	8 724	58 685	32 684	567 349	9
2 599	40 231	7 599	320 232	4 352	38 491	5 572	38 384	22 058	458 919	10
2 793	55 031	7 420	378 202	4 395	45 907	5 196	37 250	21 951	546 220	11
2 967	76 865	7 135	465 158	4 305	56 230	4 688	36 237	21 451	673 792	12
6 298	316 727	11 923	1 354 743	6 917	144 461	6 226	56 828	36 131	2 005 613	13
3 346	380 468	4 575	1 158 702	2 102	77 413	1 525	17 981	13 648	1 745 661	14
2 165	430 297	2 633	1 320 204	1 165	60 073	678	12 593	8 098	1 955 377	15
1 539	573 771	1 849	4 532 781	849	110 277	478	20 789	5 571	5 759 273	16
63 715	2 088 608	247 808	12 376 500	101 126	795 426	171 816	920 669	620 267	17 271 546	17

TABELLE BESTEUERTE

1 382	1 115	13 397	35 246	1 390	1 014	3 126	3 972	19 695	41 724	18
3 519	5 980	28 842	169 911	6 158	7 669	15 664	39 220	55 426	224 966	19
4 365	11 065	27 144	235 164	7 882	14 259	18 834	67 514	59 553	331 426	20
4 107	13 480	20 397	235 606	7 034	16 746	15 136	64 572	47 958	334 679	21
3 375	14 187	14 725	213 062	5 783	17 360	11 252	53 715	36 257	303 025	22
3 227	16 964	12 777	228 355	5 527	20 093	9 827	50 802	32 478	322 027	23
2 296	15 071	8 680	188 869	3 987	18 055	6 586	35 655	22 430	262 690	24
3 098	28 287	10 786	296 733	5 251	28 879	8 004	45 736	28 479	409 556	25
1 531	23 036	6 254	221 376	3 200	22 899	4 461	26 809	16 831	303 304	26
1 357	21 477	4 058	174 537	2 184	18 600	2 765	16 788	11 089	239 501	27
1 397	27 882	3 795	196 213	2 105	21 509	2 441	15 066	10 473	270 529	28
1 357	34 357	3 500	232 514	1 971	25 361	2 108	14 076	9 703	318 872	29
2 266	93 070	4 991	575 869	2 853	59 004	2 506	20 682	14 069	785 648	30
743	66 873	1 354	369 808	699	28 264	574	6 426	3 866	499 656	31
407	62 849	623	338 203	309	17 589	233	4 149	1 874	452 310	32
283	74 749	441	1 394 965	224	27 962	148	5 323	1 328	1 593 963	33
35 110	510 442	161 764	5 106 431	56 557	345 263	103 665	470 505	371 509	6 693 876	34

TABELLE BESTEUERTE 1)

91	107	905	3 386	195	176	502	897	1 771	4 708	35
450	800	4 290	27 265	1 412	1 775	3 579	10 248	10 220	41 205	36
1 178	2 958	8 344	71 988	3 614	6 315	7 569	30 367	21 707	114 306	37
1 999	6 317	10 508	118 624	4 841	11 050	9 636	49 761	28 246	190 111	38
2 347	8 557	9 319	129 914	4 664	13 668	8 511	50 024	26 124	207 382	39
2 452	11 862	8 818	151 512	4 619	17 101	7 970	51 247	25 294	239 230	40
1 840	11 508	6 052	126 478	3 389	15 018	5 370	36 570	17 789	196 345	41
2 609	22 775	8 296	219 569	4 834	27 063	7 163	51 622	24 848	335 962	42
1 742	21 149	5 140	173 420	3 221	23 434	4 263	31 876	15 853	264 045	43
1 242	18 754	3 541	145 695	2 208	19 891	2 807	21 596	10 969	219 418	44
1 396	27 149	3 625	181 989	2 290	24 398	2 755	22 184	11 478	275 691	45
1 610	42 508	3 635	232 644	2 334	30 869	2 580	22 161	11 748	354 920	46
4 032	223 657	6 932	778 874	4 064	85 457	3 720	36 146	22 062	1 219 965	47
2 603	313 595	3 221	788 894	1 403	49 149	951	11 555	9 782	1 246 005	48
1 758	367 448	2 010	982 001	856	42 484	445	8 444	6 224	1 503 067	49
1 256	499 022	1 408	3 137 816	625	82 315	330	15 466	4 643	4 165 310	50
28 605	1 578 166	86 044	7 270 069	44 569	450 163	68 151	450 164	248 758	10 577 670	51

2 NATÜRLICHE  
2.4 EINKÜNFTÉ, EINKOMMEN UND FESTGESETZTE EINKOMMENSTEUER NACH ÜBERWIEGENDER  
2.4.5 STEUERPFLLCHTIGE MIT EINKÜNFTEN

LFD. NR.	GESAMTBETRAG DER EINKÜNFTÉ VON ... BIS UNTER ... DM	AUSGEGLICHENE					
		LAND- UND FORSTWIRTSCHAFT		GEWERBEBETRIEB		SELBSTÄNDIGER ARBEIT	
		FÄLLE	1 000 DM	FÄLLE	1 000 DM	FÄLLE	1 000 DM

STEUERPFLLCHTIGE

1	1 - 4 000	20	66	313	1 287	58	207
2	4 000 - 6 000	75	247	724	3 427	183	948
3	6 000 - 12 000	68	397	744	3 622	219	841
4	12 000 - 16 000	56	295	737	4 535	219	889
5	16 000 - 20 000	70	458	639	3 944	228	1 126
6	20 000 - 25 000	52	341	622	4 713	264	1 245
7	25 000 - 30 000	45	285	507	4 385	199	1 047
8	30 000 - 40 000	73	696	687	11 094	302	1 543
9	40 000 - 50 000	59	959	526	8 271	210	1 229
10	50 000 - 60 000	48	461	397	6 628	190	1 194
11	60 000 - 75 000	45	660	468	9 911	161	930
12	75 000 - 100 000	66	1 562	507	12 796	180	1 184
13	100 000 - 250 000	147	3 134	1 249	55 130	299	3 485
14	250 000 - 500 000	61	2 657	628	40 556	107	2 382
15	500 000 - 1 MILL.	45	2 133	418	44 134	41	1 272
16	1 MILL. ODER MEHR	55	6 125	326	95 365	37	1 357
17	INSGESAMT	985	20 476	9 492	309 798	2 897	20 879

NACH DER GRUND

18	1 - 4 000	13	44	241	930	49	165
19	4 000 - 8 000	46	151	470	2 429	137	621
20	8 000 - 12 000	38	303	430	2 185	136	477
21	12 000 - 16 000	25	120	338	2 142	104	381
22	16 000 - 20 000	37	144	267	1 385	113	493
23	20 000 - 25 000	25	137	239	1 459	98	460
24	25 000 - 30 000	19	64	205	1 453	63	409
25	30 000 - 40 000	27	278	268	5 578	98	520
26	40 000 - 50 000	23	251	199	2 739	65	329
27	50 000 - 60 000	21	244	149	2 018	43	270
28	60 000 - 75 000	10	76	174	2 563	39	211
29	75 000 - 100 000	21	235	166	2 660	54	240
30	100 000 - 250 000	56	1 224	427	9 797	60	429
31	250 000 - 500 000	17	646	159	10 443	21	1 084
32	500 000 - 1 MILL.	13	745	87	6 872	5	36
33	1 MILL. ODER MEHR	14	2 150	66	22 152	5	97
34	INSGESAMT	405	6 812	3 905	76 805	1 090	6 222

NACH DER SPLITTING

35	1 - 4 000	7	22	72	357	9	42
36	4 000 - 8 000	29	96	254	998	46	327
37	8 000 - 12 000	30	94	314	1 437	83	364
38	12 000 - 16 000	31	175	399	2 393	115	508
39	16 000 - 20 000	33	314	372	2 559	115	633
40	20 000 - 25 000	27	204	383	3 254	166	785
41	25 000 - 30 000	26	221	302	2 932	136	638
42	30 000 - 40 000	46	418	419	5 516	204	1 023
43	40 000 - 50 000	36	708	327	5 532	145	900
44	50 000 - 60 000	27	217	248	4 610	147	924
45	60 000 - 75 000	35	584	294	7 348	122	719
46	75 000 - 100 000	45	1 327	321	10 136	126	944
47	100 000 - 250 000	91	1 910	822	45 333	239	3 056
48	250 000 - 500 000	44	2 011	469	30 113	86	1 298
49	500 000 - 1 MILL.	32	1 388	331	37 262	36	1 236
50	1 MILL. ODER MEHR	41	3 975	260	73 213	32	1 260
51	INSGESAMT	580	13 664	5 587	232 993	1 807	14 657

PERSÖNLICHE  
EINKUNFTSART UND NACH GROSSENKLASSEN DES GESAMTBETRAGS DER EINKÜNFT  
ÜBERWIEGEND AUS KAPITALVERMOGEN

VERLUSTE AUS								SUMME DER AUSGEGLICHENEN VERLUSTE		LFD. NR.
NICHTSELBSTÄNDIGER ARBEIT		KAPITALVERMOGEN		VERMIETUNG UND VERPACHTUNG		SONSTIGEN EINKÜNFTEN				
FÄLLE	1 000 DM	FÄLLE	1 000 DM	FÄLLE	1 000 DM	FÄLLE	1 000 DM	FÄLLE	1 000 DM	
INSGESAMT										
92	123	-	-	1 342	5 430	2	1	1 827	7 114	1
140	139	-	-	4 185	18 177	5	11	5 312	22 949	2
101	144	-	-	4 809	21 766	5	17	5 944	26 787	3
74	92	-	-	4 324	21 525	8	7	5 416	27 343	4
45	53	-	-	3 375	18 297	1	0	4 358	23 878	5
31	140	-	-	3 227	20 009	10	3	4 206	26 451	6
19	27	-	-	2 209	14 440	3	0	2 982	20 184	7
30	112	-	-	3 216	25 677	8	14	4 316	39 136	8
15	53	-	-	1 998	19 795	7	15	2 815	30 322	9
11	20	-	-	1 427	16 139	4	8	2 077	24 450	10
10	38	-	-	1 524	19 529	3	1	2 211	31 069	11
8	13	-	-	1 513	25 443	5	2	2 279	41 000	12
16	62	-	-	3 398	102 437	8	14	5 119	164 262	13
6	36	-	-	2 071	86 308	7	10	2 880	133 952	14
-	-	-	-	1 298	85 133	8	3	1 810	132 675	15
1	1	-	-	925	106 132	3	1	1 347	208 981	16
601	1 055	-	-	40 841	608 238	65	107	54 901	950 553	17

TABELLE BESTEUERTE

83	120	-	-	1 141	4 372	1	1	1 529	5 632	18
128	128	-	-	3 116	12 770	11	11	3 900	16 110	19
85	119	-	-	3 045	13 855	6	6	3 736	16 935	20
55	67	-	-	2 332	11 244	6	6	2 859	13 950	21
21	32	-	-	1 696	8 458	-	-	2 134	11 512	22
19	69	-	-	1 600	10 054	7	3	1 988	12 181	23
13	13	-	-	1 116	6 756	1	0	1 417	8 703	24
21	44	-	-	1 504	10 428	4	11	1 922	16 859	25
9	18	-	-	971	9 252	2	2	1 269	12 591	26
10	18	-	-	655	7 174	1	7	879	9 731	27
7	33	-	-	672	6 852	1	-	902	5 735	28
4	10	-	-	634	8 582	1	0	900	11 727	29
7	23	-	-	1 130	25 612	2	0	1 682	37 085	30
4	26	-	-	444	16 323	1	1	645	28 523	31
-	-	-	-	240	15 160	2	0	347	22 813	32
-	-	-	-	181	18 828	1	-	266	43 227	33
464	725	-	-	20 477	166 762	35	48	26 376	277 374	34

TABELLE BESTEUERTE

9	3	-	-	201	1 058	-	-	298	1 482	35
14	11	-	-	1 059	5 407	-	-	1 412	6 635	36
16	25	-	-	1 764	7 871	1	11	2 208	9 802	37
19	25	-	-	1 992	10 281	3	1	2 555	13 363	38
24	21	-	-	1 679	8 839	1	0	2 224	12 366	39
12	72	-	-	1 627	9 955	3	0	2 218	14 270	40
6	8	-	-	1 093	7 682	2	0	1 565	11 491	41
9	68	-	-	1 712	15 249	4	3	2 394	22 277	42
6	35	-	-	1 027	10 543	5	13	1 546	17 731	43
1	2	-	-	772	8 965	3	1	1 198	14 719	44
3	5	-	-	852	12 677	3	1	1 309	21 334	45
4	3	-	-	879	16 861	4	2	1 379	29 273	46
11	39	-	-	2 268	76 825	6	14	3 437	127 177	47
2	12	-	-	1 627	71 986	6	9	2 234	105 429	48
-	-	-	-	1 058	69 973	6	3	1 463	109 862	49
1	1	-	-	744	87 304	3	1	1 081	165 754	50
137	330	-	-	20 364	421 476	50	59	28 525	683 179	51

2 NATÜRLICHE  
2.4 EINKÜNFTE, EINKOMMEN UND FESTGESETZTE EINKOMMENSTEUER NACH ÜBERWIEGENDER  
2.4.5 STEUERPFlichtIGE MIT EINKÜNFTE

LFD. NR.	GESAMTBETRAG DER EINKÜNFTE VON ... BIS UNTER ... DM	GESAMTBETRAG DER EINKÜNFTE		1) SONDERAUSGABEN	AUSSERGEWÖHNLICHE BELASTUNGEN		EINKOMMEN
		STEUERPFL.	1 000 DM		FÄLLE	1 000 DM	

STEUERPFlichtIGE

1	1 - 4 000	14 302	35 190	11 710	1 061	978	22 502
2	4 000 - 8 000	33 132	203 752	48 225	7 566	11 186	144 337
3	8 000 - 12 000	35 488	353 506	77 648	13 668	26 386	249 458
4	12 000 - 16 000	30 905	430 604	87 640	14 632	32 745	310 199
5	16 000 - 20 000	24 044	430 855	82 635	12 630	31 806	316 373
6	20 000 - 25 000	21 595	482 843	88 119	11 913	32 576	362 097
7	25 000 - 30 000	14 732	402 950	68 603	8 274	24 253	310 054
8	30 000 - 40 000	19 082	658 681	106 166	10 914	34 163	518 271
9	40 000 - 50 000	11 394	507 996	74 523	6 509	22 190	410 822
10	50 000 - 60 000	7 599	415 256	57 700	4 410	15 908	341 603
11	60 000 - 75 000	7 420	496 478	64 856	4 256	15 342	416 188
12	75 000 - 100 000	7 135	615 076	71 356	3 957	13 958	529 687
13	100 000 - 250 000	11 923	1 814 910	167 849	6 158	20 760	1 626 050
14	250 000 - 500 000	4 575	1 605 009	102 001	2 120	7 266	1 495 672
15	500 000 - 1 MILL.	2 633	1 819 594	86 745	1 212	3 167	1 729 629
16	1 MILL. ODER MEHR	1 849	5 550 966	272 740	842	4 065	5 274 146
17	INSGESAMT	247 808	15 823 666	1 468 915	110 122	296 749	14 057 088

NACH DER GRUND

18	1 - 4 000	13 397	32 552	10 431	886	818	21 345
19	4 000 - 8 000	28 842	176 585	39 327	5 997	8 679	128 582
20	8 000 - 12 000	27 144	266 941	54 940	9 703	18 286	195 713
21	12 000 - 16 000	20 397	283 691	51 217	8 753	19 243	213 228
22	16 000 - 20 000	14 725	263 714	43 143	6 866	16 514	204 049
23	20 000 - 25 000	12 777	285 497	43 935	6 265	16 145	225 415
24	25 000 - 30 000	8 680	237 296	33 267	4 353	12 196	191 830
25	30 000 - 40 000	10 786	372 020	45 199	5 443	16 594	306 221
26	40 000 - 50 000	6 254	278 794	33 800	3 207	11 449	233 542
27	50 000 - 60 000	4 058	221 668	24 456	2 144	7 962	189 260
28	60 000 - 75 000	3 795	253 625	26 684	1 947	7 374	219 563
29	75 000 - 100 000	3 500	300 654	27 840	1 696	6 147	266 666
30	100 000 - 250 000	4 991	739 524	58 354	2 280	8 264	672 899
31	250 000 - 500 000	1 354	469 237	27 301	603	3 092	438 840
32	500 000 - 1 MILL.	623	428 667	20 122	295	672	407 872
33	1 MILL. ODER MEHR	441	1 549 982	139 399	181	1 206	1 409 374
34	INSGESAMT	161 764	6 162 491	683 415	60 619	154 641	5 324 399

NACH DER SPLITTING

35	1 - 4 000	905	2 598	1 279	175	160	1 157
36	4 000 - 8 000	4 290	27 163	8 898	1 569	2 507	15 755
37	8 000 - 12 000	8 344	84 565	22 708	3 965	8 100	53 745
38	12 000 - 16 000	10 508	146 913	36 423	5 879	13 502	96 971
39	16 000 - 20 000	9 319	167 141	39 492	5 764	15 292	112 324
40	20 000 - 25 000	8 818	197 346	44 184	5 648	16 431	136 682
41	25 000 - 30 000	6 052	165 654	35 336	3 921	12 057	118 224
42	30 000 - 40 000	8 296	286 661	56 967	5 471	17 569	212 050
43	40 000 - 50 000	5 140	229 202	41 123	3 302	10 741	177 280
44	50 000 - 60 000	3 541	193 588	33 244	2 266	7 946	152 343
45	60 000 - 75 000	3 625	242 853	38 172	2 309	7 968	196 625
46	75 000 - 100 000	3 635	314 422	43 516	2 261	7 811	263 021
47	100 000 - 250 000	6 932	1 075 386	109 495	3 878	12 496	953 151
48	250 000 - 500 000	3 221	1 135 772	74 700	1 517	4 174	1 056 832
49	500 000 - 1 MILL.	2 010	1 390 927	66 629	917	2 495	1 321 757
50	1 MILL. ODER MEHR	1 408	4 000 984	133 341	661	2 859	3 864 772
51	INSGESAMT	86 044	9 661 175	785 501	49 503	142 108	8 732 689

1) EINSCHL. VERLUSTABZUG UND NICHTENTNOMMENER GEWINN.



PERSONEN  
EINKUNFTSART UND NACH GRÖSSENKLASSEN DES GESAMTBETRAGS DER EINKÜNFTE  
ÜBERWIEGEND AUS KAPITALVERMÖGEN

ZU VERSTEUERENDES EINKOMMEN		FESTGESETZTE EINKOMMENSTEUER		AUF DIE FESTGESETZTE EINKOMMENSTEUER ANZURECHNENDE						LFD. NR.
				STEUERABZUGSBETRÄGE				KÖRPERSCHAFTSTEUER		
				VOM ARBEITSLOHN		VOM KAPITALERTRAG				
STEUERPFL.	1 000 DM	STEUERPFL.	1 000 DM	FÄLLE	1 000 DM	FÄLLE	1 000 DM	FÄLLE	1 000 DM	
INSGESAMT										
13 029	19 615	537	98	1 671	342	6 260	1 979	5 405	2 722	1
31 961	128 897	12 193	3 022	2 274	784	9 199	4 888	8 289	6 800	2
34 614	225 497	22 600	14 679	1 920	857	9 770	5 996	9 530	9 634	3
30 407	284 171	23 582	25 563	1 772	898	9 706	7 000	9 629	12 037	4
23 819	293 721	20 895	32 815	1 795	1 065	8 405	6 741	8 475	12 256	5
21 495	340 300	19 985	44 599	2 064	1 466	8 635	8 176	8 777	15 519	6
14 696	294 690	14 210	44 365	1 754	1 706	6 653	7 813	6 776	15 427	7
19 047	496 920	18 756	86 394	3 036	4 343	9 672	14 107	9 823	27 839	8
11 380	397 476	11 296	80 083	2 380	4 332	6 498	12 083	6 612	24 483	9
7 586	332 354	7 544	75 107	1 887	4 685	4 716	11 244	4 790	22 816	10
7 413	406 843	7 384	102 489	2 226	7 336	4 915	15 507	4 953	31 374	11
7 132	520 317	7 109	150 263	2 514	12 169	5 214	22 300	5 217	45 618	12
11 909	1 606 461	11 896	595 285	5 784	70 356	9 859	101 037	9 856	216 105	13
4 570	1 484 980	4 561	678 542	3 256	118 226	4 277	126 684	4 273	277 725	14
2 631	1 722 386	2 630	858 934	2 128	165 667	2 546	167 221	2 548	371 987	15
1 847	5 268 726	1 846	2 777 897	1 510	267 164	1 803	606 703	1 807	1 340 460	15
243 536	13 823 354	187 024	5 570 135	37 971	661 396	108 128	1 119 479	106 760	2 432 802	17

TABELLE BESTEUERTE

12 445	18 995	411	82	1 604	328	6 031	1 878	5 219	2 598	18
28 107	117 151	11 890	2 902	2 119	734	8 390	4 565	7 501	6 259	19
26 648	180 509	21 985	14 428	1 658	718	7 955	5 207	7 687	8 231	20
20 171	199 110	18 850	23 567	1 403	701	6 948	5 538	6 845	9 223	21
14 633	192 357	14 204	27 198	1 373	786	5 552	5 037	5 561	8 883	22
12 734	214 590	12 503	33 798	1 577	1 065	5 398	5 748	5 459	10 605	23
8 667	184 314	8 570	32 206	1 292	1 279	4 174	5 398	4 223	10 284	24
10 773	296 287	10 690	59 480	2 104	3 164	5 814	9 612	5 870	18 622	25
6 248	227 409	6 218	53 681	1 440	2 708	3 750	8 067	3 815	15 904	26
4 055	185 342	4 040	50 005	1 114	3 028	2 642	7 260	2 660	14 680	27
3 793	215 934	3 784	65 794	1 225	4 415	2 656	9 815	2 667	19 671	28
3 500	263 263	3 489	91 393	1 217	6 521	2 657	12 994	2 649	26 311	29
4 988	668 041	4 982	282 280	2 107	24 550	4 166	44 151	4 144	93 104	30
1 354	437 239	1 353	213 291	722	25 131	1 244	37 805	1 241	81 271	31
623	407 026	623	209 233	393	26 566	592	38 518	596	87 079	32
441	1 408 717	441	746 299	274	36 253	429	189 941	425	415 702	33
159 180	5 216 324	124 033	1 905 657	21 622	137 947	68 399	391 534	66 562	828 415	34

TABELLE BESTEUERTE

584	620	126	16	67	14	229	101	186	124	35
3 854	11 706	303	120	155	50	809	323	788	547	36
7 966	44 989	615	251	262	139	1 815	789	1 843	1 403	37
10 236	85 061	4 732	1 976	369	197	2 758	1 462	2 784	2 814	38
9 186	101 364	6 691	5 617	422	279	2 853	1 704	2 914	3 373	39
8 761	125 710	7 482	10 801	487	401	3 236	2 428	3 318	4 914	40
6 023	110 376	5 640	12 159	462	427	2 479	2 415	2 553	5 143	41
8 274	200 633	8 066	26 914	932	1 179	3 658	4 495	3 953	9 217	42
5 132	170 067	5 078	26 402	940	1 624	2 748	4 016	2 797	8 579	43
3 531	147 012	3 504	25 102	773	1 657	2 074	3 984	2 130	8 136	44
3 620	190 909	3 600	36 695	1 001	2 921	2 259	5 692	2 286	11 703	45
3 632	257 054	3 620	58 870	1 297	5 648	2 557	9 306	2 568	19 307	46
6 921	938 420	6 914	313 005	3 677	45 806	5 693	56 886	5 712	123 001	47
3 216	1 047 741	3 208	465 251	2 534	93 095	3 033	88 879	3 032	196 454	48
2 008	1 315 360	2 007	649 701	1 735	139 101	1 954	128 703	1 952	284 914	49
1 406	3 860 009	1 405	2 031 598	1 236	230 911	1 374	416 762	1 382	924 758	50
84 356	8 607 030	62 991	3 664 478	16 349	523 449	39 729	727 945	40 198	1 604 387	51

2 NATURLICHE  
2.4 EINKÜNFTÉ, EINKOMMEN UND FESTGESETZTE EINKOMMENSTEUER NACH ÜBERWIEGENDER  
2.4.6 STEUERPFLLCHTIGE MIT EINKÜNFTEN

LFD. NR.	GESAMTBETRAG DER EINKÜNFTÉ VON ... BIS UNTER ... DM	POSITIVE					
		LAND- UND FORSTWIRTSCHAFT		GEWERBEBETRIEB		SELBSTÄNDIGER ARBEIT	
		FÄLLE	1 000 DM	FÄLLE	1 000 DM	FÄLLE	1 000 DM
STEUERPFLLCHTIGE							
1	1 - 4 000	177	317	477	425	54	36
2	4 000 - 8 000	835	1 984	2 321	3 904	274	450
3	8 000 - 12 000	1 214	3 766	3 272	8 250	416	881
4	12 000 - 16 000	1 109	4 455	3 324	11 314	443	1 223
5	16 000 - 20 000	1 018	5 104	3 060	13 319	470	1 605
6	20 000 - 25 000	973	5 805	3 115	16 709	577	2 336
7	25 000 - 30 000	768	5 572	2 628	17 364	472	2 421
8	30 000 - 40 000	1 198	10 843	4 027	33 410	825	5 018
9	40 000 - 50 000	751	8 051	3 040	31 678	642	5 262
10	50 000 - 60 000	526	6 228	2 250	28 966	521	4 832
11	60 000 - 75 000	515	6 950	2 427	38 121	654	7 695
12	75 000 - 100 000	437	7 017	2 739	52 415	750	11 294
13	100 000 - 250 000	559	11 415	4 334	134 320	1 410	34 031
14	250 000 - 500 000	84	4 085	1 011	67 334	366	17 195
15	500 000 - 1 MILL.	19	1 216	285	36 860	93	7 004
16	1 MILL. ODER MEHR	7	1 090	110	34 985	31	5 591
17	INSGESAMT	10 190	83 898	38 420	529 374	7 998	106 934
NACH DER GRUND							
18	1 - 4 000	114	182	342	307	47	33
19	4 000 - 8 000	380	722	1 396	2 386	204	321
20	8 000 - 12 000	447	1 177	1 467	3 776	246	508
21	12 000 - 16 000	337	1 196	1 283	4 439	191	500
22	16 000 - 20 000	291	1 283	1 025	4 460	186	649
23	20 000 - 25 000	232	1 109	1 030	5 622	212	959
24	25 000 - 30 000	175	1 022	796	5 401	150	848
25	30 000 - 40 000	258	1 736	1 113	9 056	251	1 583
26	40 000 - 50 000	130	1 022	749	7 594	155	1 326
27	50 000 - 60 000	81	674	501	6 392	139	1 419
28	60 000 - 75 000	86	888	532	7 821	138	1 973
29	75 000 - 100 000	54	631	613	11 051	150	2 111
30	100 000 - 250 000	93	1 344	885	24 917	212	4 398
31	250 000 - 500 000	15	381	199	11 864	35	1 248
32	500 000 - 1 MILL.	4	144	51	5 688	8	732
33	1 MILL. ODER MEHR	1	0	28	6 333	5	1 037
34	INSGESAMT	2 698	13 511	12 010	117 107	2 329	19 645
NACH DER SPLITTING							
35	1 - 4 000	63	135	135	118	7	3
36	4 000 - 8 000	455	1 262	925	1 518	70	129
37	8 000 - 12 000	767	2 589	1 805	4 474	170	373
38	12 000 - 16 000	772	3 259	2 041	6 875	252	723
39	16 000 - 20 000	727	3 821	2 035	8 859	284	956
40	20 000 - 25 000	741	4 696	2 085	11 087	365	1 377
41	25 000 - 30 000	593	4 550	1 832	11 963	322	1 573
42	30 000 - 40 000	940	9 107	2 914	24 354	574	3 435
43	40 000 - 50 000	621	7 029	2 291	24 084	487	3 936
44	50 000 - 60 000	445	5 554	1 749	22 574	382	3 473
45	60 000 - 75 000	429	6 062	1 835	30 300	516	5 722
46	75 000 - 100 000	383	6 386	2 126	41 364	600	9 183
47	100 000 - 250 000	466	10 071	3 449	109 403	1 198	29 633
48	250 000 - 500 000	69	3 704	812	55 470	331	15 947
49	500 000 - 1 MILL.	15	1 072	234	31 172	85	6 272
50	1 MILL. ODER MEHR	6	1 090	82	28 652	26	4 554
51	INSGESAMT	7 492	70 387	26 410	412 267	5 669	87 289

1) DIE DATEN LIEGEN AUCH FÜR NACH SPLITTINGTABELLE BESTEUERTE MIT 1 BZW. 2 EINKOMMENSBEZIEHERN VOR.

PERSONEN  
EINKUNFTSART UND NACH GRÖSSENKLASSEN DES GESAMTBETRAGS DER EINKÜNFT  
ÜBERWIEGEND AUS VERMIETUNG UND VERPACHTUNG

EINKÜNFT AUS								SUMME DER POSITIVEN EINKÜNFT		LFD. NR.
NICHTSELBSTÄNDIGER ARBEIT		KAPITALVERMOGEN		VERMIETUNG UND VERPACHTUNG		SONSTIGEN EINKÜNFTEN		FÄLLE	1 000 DM	
FÄLLE	1 000 DM	FÄLLE	1 000 DM	FÄLLE	1 000 DM	FÄLLE	1 000 DM			

INSGESAMT

794	651	1 699	1 319	10 027	28 712	4 248	4 631	17 476	36 091	1
3 662	5 756	10 471	13 004	39 561	222 596	29 303	66 962	86 427	314 656	2
6 029	14 384	16 253	28 578	49 298	412 498	40 404	132 928	116 886	601 285	3
6 451	20 341	16 867	38 473	42 323	480 075	34 983	136 950	105 500	692 831	4
5 283	20 552	14 371	40 944	31 003	450 410	24 703	103 724	79 908	635 658	5
4 826	24 407	14 337	50 793	27 411	499 721	20 894	90 613	72 133	690 384	6
3 683	23 340	11 073	46 375	19 644	438 228	14 350	63 122	52 618	596 422	7
5 347	43 814	15 538	78 542	25 943	724 910	17 722	80 926	70 600	977 463	8
3 731	40 028	10 387	67 176	16 297	583 200	10 484	49 000	45 332	784 395	9
2 941	35 279	7 514	57 855	11 164	481 497	6 741	33 416	31 657	652 133	10
3 098	51 214	7 514	69 313	10 988	573 004	6 177	30 877	31 373	777 174	11
3 397	72 947	7 708	87 615	10 664	703 714	5 620	29 454	31 315	964 456	12
5 659	192 561	11 571	216 902	14 790	1 618 128	6 814	40 376	45 137	2 247 733	13
1 111	67 047	2 230	98 091	2 598	636 563	1 037	8 204	8 437	898 519	14
292	29 047	576	53 813	648	317 884	246	4 254	2 156	450 078	15
92	16 134	208	50 379	224	288 424	86	1 745	758	398 348	16
56 396	661 502	148 317	999 172	312 583	8 459 564	223 812	877 182	797 716	11 717 626	17

TABELLE BESTEUERTE

618	467	1 492	1 122	7 833	22 092	3 351	3 459	13 797	27 662	18
2 320	3 682	8 679	10 700	29 574	168 234	21 673	49 204	64 226	235 249	19
3 323	6 342	11 265	19 730	30 927	262 322	24 218	74 946	71 893	370 801	20
2 920	10 023	9 865	22 078	22 354	259 152	17 528	60 296	54 476	357 684	21
2 168	9 100	7 783	22 063	15 422	229 243	11 698	42 449	38 573	309 247	22
1 991	10 439	7 564	26 405	13 492	250 111	9 850	37 514	34 371	332 163	23
1 407	9 349	5 693	23 878	9 448	212 973	6 758	26 186	24 427	279 657	24
1 995	17 352	7 729	39 371	12 065	342 831	8 224	33 176	31 639	445 105	25
1 194	14 048	4 872	31 579	7 067	258 893	4 628	19 136	18 795	333 598	26
928	13 444	3 329	25 833	4 613	204 547	2 827	12 332	12 418	264 641	27
880	15 688	3 292	31 541	4 414	237 484	2 644	11 720	11 986	307 115	28
919	19 919	3 135	36 209	3 992	273 165	2 267	10 373	11 130	355 459	29
1 165	35 886	3 981	80 266	4 774	544 765	2 470	13 070	13 580	704 646	30
158	8 087	637	32 874	712	186 556	322	2 484	2 078	243 494	31
40	3 274	149	15 592	165	87 587	69	1 227	486	114 244	32
16	2 426	60	16 746	61	86 450	25	560	196	115 552	33
22 046	181 526	79 525	439 991	166 913	3 626 405	118 552	398 132	404 073	4 796 317	34

TABELLE BESTEUERTE 1)

176	184	207	197	2 194	6 620	897	1 172	3 679	8 429	35
1 342	2 074	1 792	2 304	9 987	54 362	7 630	17 758	22 201	79 407	36
2 706	6 042	4 988	8 848	18 371	150 176	16 186	57 982	44 993	230 484	37
3 531	10 318	7 002	16 395	19 969	220 923	17 455	76 654	51 022	335 147	38
3 115	11 452	6 588	18 881	15 581	221 167	13 005	61 275	41 335	326 411	39
2 835	13 968	6 773	24 384	13 919	249 610	11 044	53 099	37 762	358 221	40
2 276	13 991	5 380	22 497	10 196	225 255	7 592	36 936	28 191	316 765	41
3 348	26 462	7 809	39 171	13 878	382 079	9 498	47 750	38 961	532 358	42
2 537	25 980	5 515	35 597	9 230	324 307	5 856	29 864	26 537	450 797	43
2 013	25 835	4 185	32 022	6 551	276 950	3 914	21 084	19 239	387 492	44
2 218	35 526	4 222	37 772	6 574	335 520	3 533	19 157	19 387	476 059	45
2 478	53 028	4 573	49 406	6 672	430 549	3 353	19 081	20 185	608 997	46
4 494	156 675	7 590	136 636	10 016	1 073 363	4 344	27 306	31 557	1 543 087	47
953	58 960	1 593	65 217	1 886	450 007	715	5 720	6 359	655 025	48
252	25 773	427	38 221	483	230 297	177	3 027	1 673	335 834	49
76	13 708	148	31 633	163	201 974	61	1 185	562	282 796	50
34 350	479 976	68 792	559 181	145 670	4 833 159	105 260	479 050	393 643	6 921 309	51

2 NATÜRLICHE  
2.4 EINKUNFTE, EINKOMMEN UND FESTGESETZTE EINKOMMENSTEUER NACH ÜBERWIEGENDER  
2.4.6 STEUERPFLLICHIGE MIT EINKUNFTEN

LFD. NR.	GESAMTBETRAG DER EINKUNFTE VON ... BIS UNTER ... DM	AUSGEGLICHENE					
		LAND- UND FORSTWIRTSCHAFT		GEWERBEBETRIEB		SELBSTÄNDIGER ARBEIT	
		FÄLLE	1 000 DM	FÄLLE	1 000 DM	FÄLLE	1 000 DM

STEUERPFLLICHIGE

1	1 - 4 000	35	107	689	2 776	32	107
2	4 000 - 8 000	142	500	1 597	7 019	114	639
3	8 000 - 12 000	161	976	1 609	8 477	155	718
4	12 000 - 16 000	138	911	1 513	10 762	159	938
5	16 000 - 20 000	161	1 215	1 214	9 965	157	1 080
6	20 000 - 25 000	148	1 351	1 362	13 749	170	1 123
7	25 000 - 30 000	133	1 229	1 038	12 184	163	1 212
8	30 000 - 40 000	201	2 035	1 484	17 995	305	2 235
9	40 000 - 50 000	152	2 282	1 095	15 591	202	2 013
10	50 000 - 60 000	102	1 435	809	13 212	187	1 790
11	60 000 - 75 000	119	1 616	830	15 038	197	1 834
12	75 000 - 100 000	135	2 117	862	17 785	216	2 536
13	100 000 - 250 000	208	4 743	1 593	46 731	372	5 003
14	250 000 - 500 000	60	2 747	364	18 440	63	1 457
15	500 000 - 1 MILL.	31	3 153	112	14 513	16	163
16	1 MILL. ODER MEHR	10	533	32	7 099	9	866
17	INSGESAMT	1 936	26 950	16 203	231 336	2 517	23 714

NACH DER GRUND

16	1 - 4 000	21	56	478	1 841	24	58
19	4 000 - 8 000	69	231	848	3 794	73	361
20	8 000 - 12 000	68	471	698	3 930	83	368
21	12 000 - 16 000	39	155	525	3 659	68	364
22	16 000 - 20 000	47	249	354	2 723	58	254
23	20 000 - 25 000	43	286	403	3 530	64	482
24	25 000 - 30 000	36	150	260	2 334	44	219
25	30 000 - 40 000	59	484	394	3 883	70	468
26	40 000 - 50 000	37	358	309	3 771	56	490
27	50 000 - 60 000	19	315	193	2 661	45	351
28	60 000 - 75 000	28	325	206	3 234	40	220
29	75 000 - 100 000	30	206	194	3 393	42	371
30	100 000 - 250 000	41	604	381	8 358	57	508
31	250 000 - 500 000	9	343	80	3 996	4	42
32	500 000 - 1 MILL.	8	1 040	22	2 647	3	2
33	1 MILL. ODER MEHR	3	65	6	113	1	213
34	INSGESAMT	557	5 338	5 351	53 867	752	4 871

NACH DER SPLITTING

35	1 - 4 000	14	51	211	935	8	49
36	4 000 - 8 000	73	269	749	3 225	41	278
37	8 000 - 12 000	93	505	911	4 547	72	350
38	12 000 - 16 000	99	756	988	7 103	91	574
39	16 000 - 20 000	114	966	860	7 242	99	826
40	20 000 - 25 000	105	1 065	959	10 219	106	641
41	25 000 - 30 000	97	1 079	778	9 850	119	893
42	30 000 - 40 000	142	1 551	1 090	14 112	235	1 767
43	40 000 - 50 000	115	1 924	786	11 820	146	1 523
44	50 000 - 60 000	89	1 120	616	10 551	142	1 439
45	60 000 - 75 000	91	1 291	624	11 804	157	1 614
46	75 000 - 100 000	105	1 911	668	14 392	174	2 165
47	100 000 - 250 000	167	4 139	1 212	38 373	315	4 495
48	250 000 - 500 000	51	2 404	284	14 444	59	1 415
49	500 000 - 1 MILL.	23	2 113	90	11 866	13	161
50	1 MILL. ODER MEHR	7	468	26	6 986	8	653
51	INSGESAMT	1 379	21 612	10 852	177 469	1 785	18 843

PERSONEN  
EINKUNFTSART UND NACH GRÖSSENKLASSEN DES GESAMTBETRAGS DER EINKÜNFTE  
ÜBERWIEGEND AUS VERMIETUNG UND VERPACHTUNG

VERLUSTE AUS								SUMME DER AUSGEGLICHENEN VERLUSTE		LFD. NR.
NICHTSELBSTÄNDIGER ARBEIT		KAPITALVERMÖGEN		VERMIETUNG UND VERPACHTUNG		SONSTIGEN EINKÜNFTE				
FÄLLE	1 000 DM	FÄLLE	1 000 DM	FÄLLE	1 000 DM	FÄLLE	1 000 DM	FÄLLE	1 000 DM	
INSGESAMT										
125	83	9	8	-	-	5	3	895	3 084	1
151	136	33	138	-	-	7	3	2 044	8 435	2
95	109	34	73	-	-	6	5	2 060	10 358	3
56	84	45	151	-	-	6	12	1 917	12 858	4
39	40	39	102	-	-	15	15	1 625	12 417	5
41	67	45	461	-	-	11	4	1 777	16 755	6
25	24	29	264	-	-	6	3	1 394	14 916	7
35	73	54	174	-	-	19	6	2 098	22 518	8
11	41	57	521	-	-	11	5	1 528	20 453	9
9	225	27	284	-	-	7	11	1 141	16 957	10
9	5	49	321	-	-	9	11	1 213	18 825	11
12	11	59	504	-	-	9	2	1 293	22 955	12
17	126	102	672	-	-	14	11	2 306	57 286	13
1	2	29	561	-	-	7	4	524	23 211	14
-	-	9	108	-	-	2	1	170	17 938	15
-	-	5	367	-	-	-	-	56	8 865	16
626	1 026	625	4 709	-	-	134	96	22 041	287 831	17

TABELLE BESTEUERTE

81	63	9	8	-	-	4	3	617	2 029	18
95	94	23	121	-	-	5	3	1 113	4 604	19
50	75	26	53	-	-	6	5	931	4 902	20
29	46	23	66	-	-	4	11	688	4 301	21
19	24	21	46	-	-	3	5	502	3 303	22
20	54	24	220	-	-	4	2	558	4 574	23
14	15	7	19	-	-	3	1	364	2 838	24
17	39	19	60	-	-	7	2	566	4 936	25
4	21	26	84	-	-	3	0	435	4 724	26
3	10	11	65	-	-	-	-	271	3 402	27
3	0	15	24	-	-	3	4	295	3 807	28
3	1	19	267	-	-	2	0	290	4 238	29
6	36	19	66	-	-	3	0	507	9 572	30
1	2	5	61	-	-	1	1	100	4 445	31
-	-	2	16	-	-	2	1	37	3 706	32
-	-	1	341	-	-	-	-	11	732	33
345	480	250	1 519	-	-	50	38	7 285	66 113	34

TABELLE BESTEUERTE

44	20	-	-	-	-	1	0	278	1 055	35
56	42	10	17	-	-	2	0	931	3 831	36
45	34	8	20	-	-	-	-	1 129	5 456	37
27	38	22	85	-	-	2	1	1 229	8 557	38
20	16	18	54	-	-	12	10	1 123	9 114	39
21	13	21	241	-	-	7	2	1 219	12 181	40
11	9	22	245	-	-	3	2	1 030	12 078	41
18	34	35	114	-	-	12	4	1 532	17 582	42
7	20	31	437	-	-	8	5	1 093	15 729	43
6	215	16	219	-	-	7	11	870	13 555	44
6	5	34	297	-	-	6	7	918	15 018	45
9	10	40	237	-	-	7	2	1 003	18 717	46
11	90	83	606	-	-	11	11	1 799	47 714	47
-	-	24	500	-	-	6	3	424	18 766	48
-	-	7	92	-	-	-	-	133	14 232	49
-	-	4	26	-	-	-	-	45	8 133	50
281	546	375	3 190	-	-	84	58	14 756	221 718	51

2 NATÜRLICHE  
2.4 EINKÜNFTE, EINKOMMEN UND FESTGESETZTE EINKOMMENSTEUER NACH ÜBERWIEGENDER  
2.4.6 STEUERPFLLICHIGE MIT EINKÜNFTE

LFD. NR.	GESAMTBETRAG DER EINKÜNFTE VON ... BIS UNTER ... DM	GESAMTBETRAG DER EINKÜNFTE		1) SONDERAUSGABEN	AUSSERGEWÖHNLICHE BELASTUNGEN		EINKOMMEN
		STEUERPFLL.	1 000 DM		FÄLLE	1 000 DM	
STEUERPFLLICHIGE							
1	1 - 4 000	10 027	27 521	10 173	1 736	1 530	15 836
2	4 000 - 8 000	39 561	246 180	60 650	12 509	18 768	166 769
3	8 000 - 12 000	49 298	492 559	107 801	21 748	42 577	342 174
4	12 000 - 16 000	42 323	588 395	121 787	21 746	49 836	416 755
5	16 000 - 20 000	31 003	554 252	114 550	17 087	44 360	395 320
6	20 000 - 25 000	27 411	612 460	123 136	15 271	42 428	446 860
7	25 000 - 30 000	19 644	537 532	103 563	10 992	32 558	401 382
8	30 000 - 40 000	25 543	897 109	162 629	14 395	44 732	689 691
9	40 000 - 50 000	16 297	727 965	120 848	9 141	29 771	577 298
10	50 000 - 60 000	11 164	610 692	95 684	6 237	20 438	494 515
11	60 000 - 75 000	10 988	735 220	104 902	6 168	19 727	610 521
12	75 000 - 100 000	10 664	919 279	118 204	6 155	20 363	780 606
13	100 000 - 250 000	14 790	2 159 961	221 440	8 099	25 301	1 913 004
14	250 000 - 500 000	2 598	870 404	68 178	1 348	4 104	798 061
15	500 000 - 1 MILL.	648	431 713	26 931	313	913	403 860
16	1 MILL. ODER MEHR	224	388 956	21 526	118	282	367 141
17	INSGESAMT	312 583	10 800 198	1 582 002	153 063	397 688	8 819 794
NACH DER GRUND							
18	1 - 4 000	7 833	21 088	6 931	1 124	1 031	13 141
19	4 000 - 8 000	29 574	183 408	39 772	8 089	11 444	132 198
20	8 000 - 12 000	30 927	306 670	60 094	12 354	23 249	223 329
21	12 000 - 16 000	22 354	310 270	54 683	9 957	22 027	233 560
22	16 000 - 20 000	15 422	275 611	45 604	7 325	17 782	212 226
23	20 000 - 25 000	13 492	301 299	47 117	6 523	16 475	237 705
24	25 000 - 30 000	9 448	258 306	37 431	4 603	12 895	207 982
25	30 000 - 40 000	12 065	416 836	56 317	6 039	18 495	342 025
26	40 000 - 50 000	7 067	315 191	38 717	3 654	12 627	263 853
27	50 000 - 60 000	4 613	252 218	29 055	2 321	7 746	215 415
28	60 000 - 75 000	4 414	294 743	31 145	2 305	7 474	256 131
29	75 000 - 100 000	3 992	343 412	33 121	2 154	7 379	302 916
30	100 000 - 250 000	4 774	685 983	56 537	2 402	7 116	622 335
31	250 000 - 500 000	712	237 811	16 163	320	894	220 755
32	500 000 - 1 MILL.	165	110 226	6 237	71	161	103 830
33	1 MILL. ODER MEHR	61	114 703	4 916	27	55	109 731
34	INSGESAMT	166 913	4 427 775	563 840	69 218	166 850	3 697 132
NACH DER SPLITTING							
35	1 - 4 000	2 194	6 433	3 242	612	499	2 695
36	4 000 - 8 000	9 987	62 772	20 878	4 470	7 324	34 571
37	8 000 - 12 000	18 371	185 889	47 707	9 394	19 328	118 845
38	12 000 - 16 000	19 969	278 125	67 104	11 789	27 809	183 195
39	16 000 - 20 000	15 581	278 641	68 946	9 762	26 576	183 094
40	20 000 - 25 000	13 919	311 161	76 019	8 748	25 953	209 155
41	25 000 - 30 000	10 196	279 226	66 132	6 389	19 663	193 400
42	30 000 - 40 000	13 878	480 273	106 312	8 356	26 237	347 666
43	40 000 - 50 000	9 230	412 774	82 131	5 487	17 144	313 445
44	50 000 - 60 000	6 551	358 474	66 629	3 916	12 632	279 101
45	60 000 - 75 000	6 574	440 477	73 757	3 863	12 253	354 390
46	75 000 - 100 000	6 672	575 867	85 083	4 001	12 984	477 690
47	100 000 - 250 000	10 016	1 473 978	164 903	5 697	18 185	1 290 669
48	250 000 - 500 000	1 886	632 593	52 015	1 028	3 210	577 306
49	500 000 - 1 MILL.	483	321 487	20 694	242	752	300 030
50	1 MILL. ODER MEHR	163	274 253	16 610	91	227	257 410
51	INSGESAMT	145 670	6 372 423	1 018 162	83 845	230 838	5 122 662

1) EINSCHL. VERLUSTABZUG UND NICHTENTNOMMENER GEWINN.

PERSONEN  
EINKUNFTSART UND NACH GRÖSSENKLASSEN DES GESAMTBETRAGS DER EINKÜNFT  
ÜBERWIEGEND AUS VERMIETUNG UND VERPACHTUNG

ZU VERSTEUERNDEN EINKOMMEN		FESTGESETZTE EINKOMMENSTEUER		AUF DIE FESTGESETZTE EINKOMMENSTEUER ANZURECHNENDE						LFD. NR.
				STEUERABZUGSBETRÄGE				KÖRPERSCHAFTSTEUER		
				VOM ARBEITSLohn		VOM KAPITALERTRAG				
STEUERPFL.	1 000 DM	STEUERPFL.	1 000 DM	FÄLLE	1 000 DM	FÄLLE	1 000 DM	FÄLLE	1 000 DM	
INSGESAMT										
8 392	12 092	1 305	208	802	170	432	42	440	73	1
37 306	141 761	12 611	3 036	1 979	645	1 909	215	1 957	455	2
47 532	300 011	25 923	16 462	1 999	835	2 948	412	3 048	838	3
41 396	373 873	28 796	28 871	1 775	950	3 346	521	3 516	1 119	4
30 566	360 598	25 145	36 693	1 577	886	3 195	648	3 335	1 352	5
27 192	414 225	24 484	51 432	1 674	1 230	3 477	827	3 622	1 779	6
19 567	377 393	18 638	54 348	1 493	1 322	2 837	784	2 958	1 608	7
25 882	655 579	25 377	110 223	2 633	2 899	4 461	1 390	4 622	2 966	8
16 253	554 443	16 151	107 583	2 130	3 155	3 295	1 418	3 438	3 045	9
11 143	478 285	11 104	103 491	1 862	3 701	2 597	1 228	2 686	2 643	10
10 972	593 477	10 933	143 613	2 161	5 465	2 795	1 592	2 872	3 453	11
10 650	762 930	10 627	211 540	2 617	9 116	3 200	2 218	3 296	4 779	12
14 766	1 886 070	14 739	677 539	4 713	32 587	5 814	7 208	5 918	15 743	13
2 595	792 679	2 590	358 403	985	16 295	1 385	4 069	1 404	9 119	14
648	402 293	648	198 311	261	9 573	414	2 579	413	5 714	15
223	366 620	223	192 982	87	6 298	151	3 531	149	5 241	16
305 093	8 472 333	229 294	2 294 735	28 748	95 107	42 256	28 682	43 674	59 927	17

TABELLE BESTEUERTE

6 910	10 486	793	144	652	133	370	37	383	61	18
29 516	115 621	11 408	2 653	1 293	414	1 493	177	1 548	378	19
30 079	200 609	24 532	15 927	1 072	424	1 901	277	2 009	589	20
22 021	213 743	20 274	25 434	947	456	1 874	315	1 998	687	21
15 294	197 287	14 653	28 022	863	432	1 635	352	1 739	753	22
13 424	224 080	13 159	35 718	956	590	1 777	453	1 881	1 003	23
9 427	196 468	9 325	35 034	827	665	1 389	407	1 468	857	24
12 050	329 435	11 955	66 740	1 345	1 578	2 124	720	2 245	1 591	25
7 057	256 150	7 021	61 182	889	1 642	1 513	750	1 611	1 658	26
4 607	210 308	4 594	57 386	721	1 775	1 123	580	1 176	1 295	27
4 408	250 955	4 402	77 041	751	2 239	1 177	783	1 233	1 730	28
3 988	298 302	3 982	104 385	811	3 402	1 297	1 115	1 341	2 380	29
4 767	616 847	4 758	261 081	1 052	8 008	1 981	2 896	2 037	6 339	30
712	219 874	711	107 608	149	2 500	403	1 341	408	2 972	31
165	103 546	165	52 774	33	1 304	96	548	98	1 252	32
61	109 628	61	58 992	16	1 049	41	2 176	40	2 271	33
163 486	3 555 339	131 793	990 121	12 377	26 611	20 194	12 927	21 215	25 816	34

TABELLE BESTEUERTE

1 482	1 606	512	64	150	37	62	5	57	12	35
8 790	26 140	1 203	383	686	231	416	38	409	77	36
17 453	99 402	1 391	535	927	411	1 047	135	1 039	249	37
19 375	160 130	8 522	3 437	828	474	1 472	206	1 518	432	38
15 272	163 311	10 492	8 671	714	454	1 560	296	1 596	599	39
13 768	190 149	11 325	15 714	718	640	1 700	374	1 741	776	40
10 140	178 925	9 313	19 314	666	657	1 448	377	1 490	751	41
13 832	326 144	13 422	43 483	1 288	1 321	2 337	670	2 377	1 375	42
9 206	298 293	9 130	46 401	1 241	1 513	1 782	668	1 827	1 387	43
6 536	267 977	6 510	46 105	1 141	1 926	1 474	648	1 510	1 348	44
6 564	342 522	6 531	66 572	1 410	3 226	1 618	809	1 639	1 723	45
6 662	464 628	6 645	107 155	1 806	5 714	1 903	1 103	1 955	2 399	46
9 999	1 269 223	9 981	416 458	3 661	24 579	3 833	4 312	3 881	9 404	47
1 883	572 805	1 879	250 795	836	13 795	982	2 728	996	6 147	48
483	298 747	483	145 537	228	8 269	318	2 031	315	4 462	49
162	256 992	162	133 990	71	5 249	110	1 355	109	2 970	50
141 607	4 916 994	97 501	1 304 614	16 371	68 496	22 062	15 755	22 459	34 111	51

2 NATURLICHE  
2.4 EINKUNFTE, EINKOMMEN UND FESTGESETZTE EINKOMMENSTEUER NACH ÜBERWIEGENDER  
2.4.7 STEUERPFLLICHIGE MIT ÜBERWIEGEND

LFD. NR.	GESAMTBETRAG DER EINKUNFTE VON ... BIS UNTER ... DM	POSITIVE					
		LAND- UND FORSTWIRTSCHAFT		GEWERBEBETRIEB		SELBSTÄNDIGER ARBEIT	
		FALLE	1 000 DM	FALLE	1 000 DM	FALLE	1 000 DM

STEUERPFLLICHIGE

1	1 - 4 000	1 165	2 264	1 932	2 000	194	214
2	4 000 - 8 000	2 719	6 704	9 064	16 437	1 542	2 809
3	8 000 - 12 000	1 732	5 144	7 882	22 042	2 679	6 447
4	12 000 - 16 000	781	2 778	3 780	14 007	2 265	7 232
5	16 000 - 20 000	359	1 633	1 532	6 782	1 351	5 229
6	20 000 - 25 000	214	1 119	858	4 392	936	4 378
7	25 000 - 30 000	96	606	393	2 345	457	2 648
8	30 000 - 40 000	108	846	382	2 730	448	3 141
9	40 000 - 50 000	55	460	200	1 870	186	1 668
10	50 000 - 60 000	34	315	128	1 379	85	821
11	60 000 - 75 000	23	178	124	1 813	128	1 088
12	75 000 - 100 000	37	407	161	2 552	251	2 343
13	100 000 - 250 000	37	661	238	7 227	448	8 406
14	250 000 - 500 000	2	87	38	2 440	23	1 154
15	500 000 - 1 MILL.	-	-	17	2 229	8	653
16	1 MILL. ODER MEHR	-	-	12	4 948	8	1 339
17	INSGESAMT	7 362	23 202	26 741	95 193	11 009	49 570

NACH DER GRUND

18	1 - 4 000	347	523	1 198	1 158	139	158
19	4 000 - 8 000	759	1 645	4 182	7 646	910	1 708
20	8 000 - 12 000	455	1 167	2 468	6 775	1 102	2 535
21	12 000 - 16 000	153	498	993	3 635	659	1 913
22	16 000 - 20 000	72	284	479	1 895	405	1 439
23	20 000 - 25 000	45	221	369	1 759	311	1 445
24	25 000 - 30 000	20	116	197	1 246	134	751
25	30 000 - 40 000	29	167	161	1 341	136	992
26	40 000 - 50 000	14	112	64	611	37	322
27	50 000 - 60 000	12	78	49	600	15	146
28	60 000 - 75 000	5	30	46	596	30	222
29	75 000 - 100 000	4	79	51	818	34	323
30	100 000 - 250 000	5	30	67	1 942	36	357
31	250 000 - 500 000	1	40	15	1 044	4	333
32	500 000 - 1 MILL.	-	-	5	618	-	-
33	1 MILL. ODER MEHR	-	-	8	4 370	1	0
34	INSGESAMT	1 921	4 990	10 352	36 056	3 952	12 654

NACH DER SPLITTING

35	1 - 4 000	818	1 741	734	842	55	56
36	4 000 - 8 000	1 960	5 059	4 882	8 791	632	1 101
37	8 000 - 12 000	1 277	3 977	5 414	15 267	1 577	3 912
38	12 000 - 16 000	628	2 280	2 787	10 372	1 606	5 319
39	16 000 - 20 000	287	1 349	1 053	4 887	946	3 790
40	20 000 - 25 000	169	898	489	2 633	625	2 933
41	25 000 - 30 000	76	490	196	1 099	323	1 887
42	30 000 - 40 000	79	679	221	1 389	313	2 149
43	40 000 - 50 000	41	348	136	1 259	149	1 346
44	50 000 - 60 000	22	237	79	779	70	675
45	60 000 - 75 000	18	148	78	1 215	98	866
46	75 000 - 100 000	33	328	110	1 734	217	2 020
47	100 000 - 250 000	32	631	171	5 285	412	8 049
48	250 000 - 500 000	1	47	23	1 396	19	821
49	500 000 - 1 MILL.	-	-	12	1 611	8	653
50	1 MILL. ODER MEHR	-	-	4	578	7	1 339
51	INSGESAMT	5 441	18 212	16 389	59 137	7 057	36 916

1) DIE DATEN LIEGEN AUCH FÜR NACH SPLITTINGTABELLE BESTEUERTE MIT 1 BZW. 2 EINKOMMENSBEZIEHERN VOR.



PERSONEN  
EINKUNFTSART UND NACH GROSSENKLASSEN DES GESAMTBETRAGS DER EINKÜNFT  
SONSTIGEN EINKÜNFTEN I. S. DES PAR. 22 EStG

EINKÜNFTE AUS								SUMME DER POSITIVEN EINKÜNFTE		LFD. NR.
NICHTSELBSTÄNDIGER ARBEIT		KAPITALVERMÖGEN		VERMIETUNG UND VERPACHTUNG		SONSTIGEN EINKÜNFTEN		FÄLLE	1 000 DM	
FÄLLE	1 000 DM	FÄLLE	1 000 DM	FÄLLE	1 000 DM	FÄLLE	1 000 DM			

INSGESAMT

4 555	4 753	5 659	5 374	5 461	4 100	30 920	106 600	49 886	125 305	1
41 777	66 200	42 708	64 394	52 831	79 171	174 540	1 004 117	325 181	1 239 832	2
66 734	170 879	65 219	142 934	71 040	163 867	192 068	1 544 689	407 354	2 056 002	3
40 318	155 354	40 350	119 426	37 443	110 115	91 876	957 468	216 813	1 366 380	4
15 372	78 984	18 466	71 157	14 899	50 916	37 309	497 722	89 288	712 423	5
6 376	42 361	9 139	44 602	7 136	29 487	14 924	234 671	39 583	361 010	6
2 255	19 329	3 776	22 704	3 021	14 892	6 034	117 516	16 032	180 040	7
1 598	17 954	3 208	22 885	2 569	15 520	4 950	122 578	13 263	185 654	8
396	4 737	1 288	10 913	1 051	7 508	1 871	66 103	5 047	93 259	9
238	3 501	745	7 310	567	4 440	1 054	46 759	2 851	64 525	10
277	5 291	703	7 195	506	4 545	1 064	60 014	2 825	80 124	11
397	8 556	700	8 476	447	4 478	1 138	82 309	3 121	109 121	12
682	26 822	909	15 964	510	7 187	1 349	138 028	4 173	204 295	13
87	6 483	119	4 905	69	2 355	148	36 319	486	53 743	14
32	4 372	45	3 640	24	708	51	27 665	177	39 267	15
12	1 917	21	5 005	12	713	23	34 514	88	48 436	16
181 096	617 493	193 055	556 884	197 586	500 002	559 319	5 077 072	1 176 168	6 919 416	17

TABELLE BESTEUERTE

2 750	2 810	4 450	4 075	3 760	2 857	21 133	71 098	33 777	82 679	18
24 286	37 304	32 496	48 982	35 407	54 485	117 261	670 484	215 301	822 254	19
33 649	88 115	43 597	94 563	36 386	80 091	113 673	919 282	231 330	1 192 528	20
15 509	61 743	20 271	59 935	14 083	39 185	42 099	451 277	93 767	618 196	21
5 088	26 254	7 655	28 289	5 406	17 477	17 577	252 785	36 682	329 423	22
2 339	15 547	3 695	17 764	2 680	10 819	6 441	105 789	15 880	153 344	23
1 126	10 287	1 689	9 793	1 296	6 268	3 048	60 691	7 510	89 162	24
948	11 827	1 475	10 023	1 147	6 745	2 626	63 748	6 521	94 843	25
150	1 838	625	5 052	495	3 432	922	32 846	2 307	44 213	26
81	1 020	368	3 520	265	1 923	512	22 824	1 302	30 111	27
82	1 467	351	3 920	236	1 976	487	26 674	1 237	34 887	28
89	1 749	316	4 636	215	2 262	412	28 315	1 121	38 182	29
101	3 442	325	7 328	197	2 911	415	45 427	1 146	61 437	30
24	1 048	53	2 494	33	1 089	61	15 614	191	21 662	31
7	650	16	1 143	9	154	17	9 196	54	11 761	32
2	286	9	3 828	6	396	10	15 034	36	23 914	33
86 231	265 387	117 391	306 345	101 621	232 070	326 694	2 791 084	648 162	3 648 586	34

TABELLE BESTEUERTE 1)

1 805	1 943	1 209	1 299	1 701	1 243	9 787	35 502	16 109	42 626	35
17 491	28 896	10 212	15 412	17 424	24 686	57 279	339 633	109 880	417 578	36
33 085	82 764	21 622	48 371	34 654	83 776	78 395	625 407	176 024	863 474	37
24 809	93 611	20 079	59 491	23 360	70 930	49 777	506 181	123 046	748 194	38
10 284	52 730	10 811	41 868	9 493	33 439	19 732	244 937	52 606	383 000	39
4 037	26 814	5 444	26 838	4 456	18 668	8 483	128 882	23 703	207 666	40
1 129	9 042	2 087	12 911	1 725	8 624	2 986	56 825	8 522	90 878	41
650	6 127	1 733	12 862	1 422	8 775	2 324	58 830	6 742	90 811	42
246	2 899	663	5 861	556	4 076	949	33 257	2 740	49 046	43
157	2 481	377	3 790	302	2 517	542	23 935	1 549	34 414	44
195	3 824	352	3 275	270	2 569	577	33 340	1 588	45 237	45
298	6 807	384	3 840	232	2 216	726	53 994	2 000	70 939	46
581	23 380	584	8 636	313	4 276	934	92 601	3 027	142 858	47
63	5 435	66	2 411	36	1 266	87	20 705	295	32 081	48
25	3 722	29	2 497	15	554	34	18 469	123	27 506	49
10	1 631	12	1 177	6	317	13	19 480	52	24 522	50
94 865	352 106	75 664	250 539	95 965	267 932	232 625	2 285 988	528 006	3 270 830	51

2 NATÜRLICHE  
2.4 EINKÜNFTÉ, EINKOMMEN UND FESTGESETZTE EINKOMMENSTEUER NACH ÜBERWIEGENDER  
2.4.7 STEUERPFLLCHTIGE MIT ÜBERWIEGENDER

LFD. NR.	GESAMTBETRAG DER EINKÜNFTÉ VON ... BIS UNTER ... DM	AUSGEGLICHENE					
		LAND- UND FORSTWIRTSCHAFT		GEWERBEBETRIEB		SELBSTÄNDIGER ARBEIT	
		FÄLLE	1 000 DM	FÄLLE	1 000 DM	FÄLLE	1 000 DM

STEUERPFLLCHTIGE

1	1 - 4 000	125	273	1 562	3 191	119	303
2	4 000 - 8 000	222	480	2 169	4 299	317	851
3	8 000 - 12 000	202	489	1 116	2 433	409	915
4	12 000 - 16 000	129	425	456	1 269	293	808
5	16 000 - 20 000	68	263	267	1 012	189	436
6	20 000 - 25 000	51	354	191	1 002	138	389
7	25 000 - 30 000	29	235	111	667	71	194
8	30 000 - 40 000	29	242	137	1 056	73	352
9	40 000 - 50 000	15	235	84	1 071	38	161
10	50 000 - 60 000	9	238	44	701	19	74
11	60 000 - 75 000	9	172	60	931	22	193
12	75 000 - 100 000	18	497	62	998	38	237
13	100 000 - 250 000	17	350	112	2 111	39	433
14	250 000 - 500 000	2	67	22	2 008	1	1
15	500 000 - 1 MILL.	2	20	9	1 217	1	0
16	1 MILL. ODER MEHR	-	-	1	132	-	-
17	INSGESAMT	927	4 340	6 403	24 098	1 767	5 321

NACH DER GRUND

18	1 - 4 000	47	114	917	1 836	79	193
19	4 000 - 8 000	74	160	946	2 108	182	513
20	8 000 - 12 000	55	123	469	1 121	192	461
21	12 000 - 16 000	26	41	217	709	112	252
22	16 000 - 20 000	14	43	115	415	75	168
23	20 000 - 25 000	10	34	81	434	41	98
24	25 000 - 30 000	5	6	48	193	24	69
25	30 000 - 40 000	6	19	48	258	15	69
26	40 000 - 50 000	3	38	27	452	7	19
27	50 000 - 60 000	3	20	11	78	3	9
28	60 000 - 75 000	1	0	16	210	7	40
29	75 000 - 100 000	1	70	15	175	13	110
30	100 000 - 250 000	3	27	18	437	2	96
31	250 000 - 500 000	1	21	3	178	1	1
32	500 000 - 1 MILL.	-	-	1	1	-	-
33	1 MILL. ODER MEHR	-	-	-	-	-	-
34	INSGESAMT	249	716	2 932	8 605	753	2 098

NACH DER SPLITTING

35	1 - 4 000	78	159	645	1 355	40	110
36	4 000 - 8 000	148	320	1 223	2 191	135	338
37	8 000 - 12 000	147	366	647	1 312	217	454
38	12 000 - 16 000	103	384	239	560	181	556
39	16 000 - 20 000	54	220	152	597	114	262
40	20 000 - 25 000	41	320	110	568	97	271
41	25 000 - 30 000	24	229	63	474	47	125
42	30 000 - 40 000	23	223	89	798	58	283
43	40 000 - 50 000	12	197	57	619	31	142
44	50 000 - 60 000	6	218	33	623	16	65
45	60 000 - 75 000	8	172	44	721	15	153
46	75 000 - 100 000	17	427	47	823	25	127
47	100 000 - 250 000	14	323	94	1 674	37	337
48	250 000 - 500 000	1	46	19	1 830	-	-
49	500 000 - 1 MILL.	2	20	8	1 216	1	0
50	1 MILL. ODER MEHR	-	-	1	132	-	-
51	INSGESAMT	678	3 624	3 471	15 493	1 014	3 223

PERSONEN  
EINKUNFTSART UND NACH GRÖSSENKLASSEN DES GESAMTBETRAGS DER EINKÜNFT  
SONSTIGEN EINKÜNFTEN I. S. DES PAR. 22 EStG

VERLUSTE AUS								SUMME DER AUSGEGLICHENEN VERLUSTE		LFD. NR.
NICHTSELBSTÄNDIGER ARBEIT		KAPITALVERMOGEN		VERMIETUNG UND VERPACHTUNG		SONSTIGEN EINKÜNFTEN		FÄLLE	1 000 DM	
FÄLLE	1 000 DM	FÄLLE	1 000 DM	FÄLLE	1 000 DM	FÄLLE	1 000 DM			
INSGESAMT										
90	35	22	29	8 570	24 196	-	-	10 486	28 026	1
302	137	53	88	25 129	54 424	-	-	28 192	60 279	2
219	119	54	94	17 746	36 870	-	-	19 746	40 920	3
102	70	24	42	8 079	18 085	-	-	9 083	20 699	4
64	60	21	47	3 256	8 910	-	-	3 865	10 722	5
18	8	17	37	1 565	5 594	-	-	1 980	7 364	6
7	13	14	92	635	3 462	-	-	867	4 663	7
7	48	10	35	612	4 728	-	-	868	6 461	8
6	4	8	70	293	3 955	-	-	444	5 496	9
3	15	4	56	220	3 167	-	-	299	4 251	10
9	7	14	139	297	5 114	-	-	411	6 556	11
32	44	14	130	434	6 791	-	-	598	8 697	12
9	24	26	598	561	12 238	-	-	764	15 754	13
-	-	4	86	56	2 258	-	-	85	4 420	14
-	-	1	1	23	2 370	-	-	36	3 608	15
-	-	1	19	8	245	-	-	10	396	16
868	584	287	1 562	67 484	192 407	-	-	77 736	228 312	17

TABELLE BESTEUERTE

47	22	15	15	5 828	16 126	-	-	6 933	18 316	18
164	93	34	38	13 875	28 495	-	-	15 275	31 411	19
115	84	27	52	8 139	16 741	-	-	8 997	18 582	20
53	44	14	29	3 011	7 251	-	-	3 433	8 326	21
52	45	8	7	1 176	3 326	-	-	1 440	4 006	22
11	4	10	5	585	2 373	-	-	738	2 948	23
6	13	9	62	286	1 753	-	-	378	2 097	24
2	21	6	7	252	1 423	-	-	328	1 797	25
2	1	4	28	107	1 015	-	-	150	1 553	26
1	0	-	-	80	929	-	-	98	1 036	27
4	5	3	49	95	995	-	-	126	1 299	28
9	10	1	6	90	1 548	-	-	129	1 919	29
2	1	4	59	107	1 959	-	-	136	2 579	30
-	-	-	-	15	580	-	-	20	780	31
-	-	-	-	6	393	-	-	7	394	32
-	-	1	19	4	63	-	-	5	82	33
468	343	136	377	33 656	84 986	-	-	36 194	97 125	34

TABELLE BESTEUERTE

43	13	7	13	2 742	8 060	-	-	3 555	9 710	35
138	44	19	50	11 254	25 925	-	-	12 917	28 868	36
104	35	27	42	9 607	20 125	-	-	10 749	22 338	37
49	26	10	13	5 068	10 834	-	-	5 650	12 373	38
12	15	13	40	2 080	5 582	-	-	2 425	6 716	39
7	4	7	32	980	3 221	-	-	1 242	4 416	40
1	0	5	29	349	1 709	-	-	489	2 566	41
5	27	4	28	360	3 305	-	-	539	4 664	42
4	3	4	42	186	2 940	-	-	294	3 943	43
2	15	4	56	140	2 238	-	-	201	3 215	44
5	2	11	90	202	4 119	-	-	285	5 257	45
23	34	13	124	344	5 243	-	-	469	6 778	46
7	23	22	539	454	10 279	-	-	628	13 175	47
-	-	4	86	41	1 678	-	-	65	3 640	48
-	-	1	1	17	1 977	-	-	29	3 214	49
-	-	-	-	4	182	-	-	5	314	50
400	241	151	1 185	33 828	107 421	-	-	39 542	131 187	51

2 NATURLICHE  
2.4 EINKUNFTE, EINKOMMEN UND FESTGESETZTE EINKOMMENSTEUER NACH UBERWIEGENDER  
2.4.7 STEUERPFLLICHIGE MIT UBERWIEGEND

LFD. NR.	GESAMTBETRAG DER EINKUNFTE VON ... BIS UNTER ... DM	GESAMTBETRAG DER EINKUNFTE		1) SONDERAUSGABEN	AUSSERGEWÖHNLICHE BELASTUNGEN		EINKOMMEN
		STEUERPFLL.	1 000 DM		FÄLLE	1 000 DM	

STEUERPFLLICHIGE

1	1 - 4 000	30 920	89 719	35 417	6 930	6 653	47 647
2	4 000 - 8 000	174 540	1 103 721	292 970	71 470	99 911	710 815
3	8 000 - 12 000	192 068	1 887 301	449 985	103 901	181 268	1 255 996
4	12 000 - 16 000	91 876	1 258 756	287 608	56 916	119 909	851 170
5	16 000 - 20 000	37 309	659 350	141 788	23 078	56 983	460 511
6	20 000 - 25 000	14 924	329 557	70 974	9 655	26 831	231 709
7	25 000 - 30 000	6 034	164 156	32 642	3 739	11 163	120 316
8	30 000 - 40 000	4 950	168 659	30 644	2 978	9 157	128 834
9	40 000 - 50 000	1 871	83 139	13 597	1 098	3 980	65 559
10	50 000 - 60 000	1 054	57 608	8 925	609	2 178	46 502
11	60 000 - 75 000	1 054	71 490	10 202	581	1 975	59 319
12	75 000 - 100 000	1 138	98 545	14 747	665	2 101	81 683
13	100 000 - 250 000	1 349	186 636	22 998	754	2 548	161 061
14	250 000 - 500 000	148	49 061	4 439	76	254	44 365
15	500 000 - 1 MILL.	51	35 587	2 334	23	72	33 183
16	1 MILL. ODER MEHR	23	48 003	2 056	11	35	45 914
17	INSGESAMT	559 319	6 291 288	1 421 326	282 484	525 018	4 344 578

NACH DER GRUND

18	1 - 4 000	21 133	60 375	20 728	4 999	4 167	35 482
19	4 000 - 8 000	117 261	741 590	172 662	42 563	52 716	516 210
20	8 000 - 12 000	113 673	1 107 177	237 786	56 547	89 920	779 484
21	12 000 - 16 000	42 099	574 603	115 406	23 267	44 682	414 520
22	16 000 - 20 000	17 577	310 686	53 755	8 820	19 116	237 813
23	20 000 - 25 000	6 441	142 509	24 204	3 451	8 166	110 137
24	25 000 - 30 000	3 048	83 182	13 003	1 599	4 085	66 093
25	30 000 - 40 000	2 626	89 236	12 497	1 416	3 800	72 935
26	40 000 - 50 000	922	40 888	5 475	501	1 913	33 501
27	50 000 - 60 000	512	27 991	3 515	275	1 027	23 451
28	60 000 - 75 000	487	32 637	3 726	236	846	28 070
29	75 000 - 100 000	412	35 466	4 359	227	684	30 422
30	100 000 - 250 000	415	58 099	5 456	215	784	51 858
31	250 000 - 500 000	61	20 754	1 507	29	94	19 152
32	500 000 - 1 MILL.	17	11 337	834	9	13	10 491
33	1 MILL. ODER MEHR	10	23 807	837	5	6	22 955
34	INSGESAMT	326 694	3 360 337	675 750	143 569	232 019	2 452 586

NACH DER SPLITTING

35	1 - 4 000	9 787	29 344	14 685	2 531	2 486	12 155
36	4 000 - 8 000	57 279	362 131	120 308	28 907	47 195	194 605
37	8 000 - 12 000	78 395	780 124	212 199	47 354	91 348	476 512
38	12 000 - 16 000	49 777	684 153	172 202	33 649	75 227	436 650
39	16 000 - 20 000	19 732	348 664	88 033	14 258	37 867	222 698
40	20 000 - 25 000	8 483	187 048	46 770	6 194	18 665	121 572
41	25 000 - 30 000	2 986	80 974	19 639	2 140	7 078	54 223
42	30 000 - 40 000	2 324	79 423	18 147	1 562	5 357	55 895
43	40 000 - 50 000	949	42 251	8 122	597	2 067	32 052
44	50 000 - 60 000	542	29 617	5 410	334	1 151	23 051
45	60 000 - 75 000	577	38 853	6 476	345	1 129	31 249
46	75 000 - 100 000	726	63 079	10 388	438	1 417	51 261
47	100 000 - 250 000	934	128 537	17 542	539	1 764	109 203
48	250 000 - 500 000	87	28 307	2 932	47	160	25 213
49	500 000 - 1 MILL.	34	24 250	1 500	14	59	22 692
50	1 MILL. ODER MEHR	13	24 196	1 219	6	29	22 949
51	INSGESAMT	232 625	2 930 951	745 576	138 915	292 999	1 891 990

1) EINSCHL. VERLUSTABZUG UND NICHTENTNOMMENER GEWINN.

PERSONEN  
EINKUNFTSART UND NACH GRÖSSENKLASSEN DES GESAMTBETRAGS DER EINKÜNFT  
SONSTIGEN EINKÜNFTEN I. S. DES PAR. 22 EStG

ZU VERSTEUERNDEN EINKOMMEN		FESTGESETZTE EINKOMMENSTEUER		AUF DIE FESTGESETZTE EINKOMMENSTEUER ANZURECHNENDE						LFD. NR.
				STEUERABZUGSBETRÄGE				KÖRPERSCHAFTSTEUER		
				VOM ARBEITSLOHNE		VOM KAPITALERTRAG				
STEUERPFL.	1 000 DM	STEUERPFL.	1 000 DM	FÄLLE	1 000 DM	FÄLLE	1 000 DM	FÄLLE	1 000 DM	
INSGESAMT										
24 723	33 379	1 792	268	4 251	889	1 845	199	1 706	353	1
164 199	601 824	45 575	9 268	21 243	5 697	11 731	1 549	11 366	2 901	2
186 313	1 090 748	91 248	47 006	20 744	7 819	18 123	2 962	18 110	5 953	3
90 454	751 348	54 330	44 423	10 449	5 083	12 434	2 512	12 559	5 209	4
36 972	405 568	29 588	35 947	4 743	2 691	6 038	1 527	6 167	3 200	5
14 839	209 576	13 179	23 335	2 569	1 815	2 996	919	3 102	1 971	6
6 011	109 756	5 727	15 313	1 130	992	1 288	462	1 342	994	7
4 941	119 804	4 848	19 972	1 035	1 154	1 180	496	1 209	1 092	8
1 868	62 932	1 853	12 299	256	422	515	305	533	554	9
1 051	45 044	1 048	9 984	151	383	302	205	307	445	10
1 064	57 519	1 062	14 146	208	636	292	237	302	522	11
1 135	79 136	1 132	21 139	308	1 209	323	305	333	662	12
1 347	157 861	1 346	54 108	603	5 200	483	704	483	1 697	13
146	44 060	146	20 347	79	1 673	86	270	84	591	14
51	33 036	51	16 949	31	1 650	34	244	34	533	15
23	45 842	23	24 690	12	759	13	98	13	209	16
535 137	3 847 435	252 948	369 194	67 812	38 072	57 683	12 994	57 650	26 886	17

TABELLE BESTEUERTE

17 807	26 291	1 127	209	2 670	534	1 349	138	1 277	260	18
112 014	450 684	43 067	8 750	11 463	2 893	7 595	1 005	7 591	2 016	19
110 515	684 370	88 107	46 165	9 011	3 224	9 869	1 666	10 131	3 561	20
41 515	364 835	37 587	39 062	4 322	1 948	5 241	1 090	5 438	2 403	21
17 450	204 468	16 607	27 301	2 244	1 108	2 159	558	2 263	1 223	22
6 412	98 051	6 279	14 998	1 388	898	1 019	322	1 073	712	23
3 039	59 401	3 011	10 185	727	632	517	178	547	390	24
2 625	67 153	2 614	13 165	733	834	489	217	509	475	25
919	32 292	912	7 610	123	202	243	153	253	284	26
511	22 914	510	6 224	55	129	130	94	137	210	27
487	27 494	487	8 482	65	229	145	129	154	299	28
412	29 949	411	10 383	71	288	155	144	161	326	29
415	51 407	415	21 760	90	769	171	321	170	664	30
61	19 096	61	9 532	21	268	38	125	38	282	31
17	10 449	17	5 492	6	269	10	38	10	84	32
10	22 935	10	12 305	2	124	6	35	6	79	33
314 209	2 171 783	201 222	241 623	32 991	14 349	29 136	6 215	29 758	13 268	34

TABELLE BESTEUERTE

6 916	7 098	665	59	1 581	355	496	61	429	93	35
52 185	151 140	2 508	518	9 780	2 804	4 136	544	3 775	885	36
75 798	406 376	3 141	841	11 733	4 595	8 254	1 294	7 979	2 392	37
48 939	386 509	16 743	5 361	6 127	3 135	7 193	1 422	7 121	2 806	38
19 522	201 100	12 981	8 646	2 499	1 583	3 879	969	3 904	1 977	39
8 427	111 525	6 900	8 337	1 181	917	1 977	597	2 029	1 259	40
2 972	50 355	2 716	5 128	403	360	771	284	795	604	41
2 316	52 651	2 234	6 807	302	320	691	279	700	617	42
949	30 640	941	4 689	133	220	272	152	280	270	43
540	22 130	538	3 760	96	254	172	111	170	235	44
577	30 025	575	5 664	143	407	147	108	148	223	45
723	49 187	721	10 756	237	921	168	161	172	336	46
932	106 454	931	32 348	513	4 431	312	383	313	1 033	47
85	24 964	85	10 815	58	1 405	48	145	46	309	48
34	22 589	34	11 457	25	1 381	24	206	24	449	49
13	22 907	13	12 385	10	635	7	63	7	130	50
220 928	1 675 652	51 726	127 571	34 821	23 723	28 547	6 779	27 892	13 618	51

2 NATÜRLICHE PERSONEN  
2.5 UNBESCHRÄNKT STEUERPFLLICHIGE, GEGLIEDERT  
NACH DER ZAHL DER VOLLEN KINDERFREIBETRÄGE  
2.5.1 NACH DER GRUNDTABELLE UND NACH DER SPLITTINGTABELLE BESTEUERTE INSGESAMT

GESAMTBETRAG DER EINKÜNFTE VON ... BIS UNTER ... DM	STEUER- PFLICHTIGE	GESAMTBETRAG DER EINKÜNFTE	ZU VERSTEUERN- DES EIN- KOMMEN	FESTGESETZTE EINKOMMEN- STEUER	KINDERFREIBETRÄGE (PAR. 32 ABS. 6 ESTG)				
					VOLLE		HALBE		
					ANZAHL	1 000 DM	FÄLLE	1 000 DM	FÄLLE
<b>STEUERPFLLICHIGE ZUSAMMEN</b>									
1 - 4 000	96 374	262 436	74 228	1 010	10 579	26 268	4 105	5 082	
4 000 - 8 000	380 158	2 379 789	1 177 945	23 484	43 375	107 745	13 897	17 245	
8 000 - 12 000	502 035	5 006 853	2 637 368	141 679	90 344	224 414	25 034	31 082	
12 000 - 16 000	456 552	6 378 427	3 442 113	265 878	138 051	342 915	29 711	36 893	
16 000 - 20 000	445 047	8 010 097	4 515 139	431 170	187 743	466 350	34 402	42 718	
20 000 - 25 000	588 293	13 250 873	8 053 202	920 582	318 924	792 203	42 416	52 665	
25 000 - 30 000	991 123	27 754 200	20 023 347	3 144 784	441 239	1 096 041	69 340	86 110	
30 000 - 40 000	2 828 307	98 339 753	76 309 982	14 280 533	1 201 624	2 984 838	288 969	358 886	
40 000 - 50 000	1 930 373	86 324 278	68 041 694	13 693 391	1 208 971	3 003 083	185 547	230 443	
50 000 - 60 000	1 624 562	89 438 598	72 205 266	14 668 563	1 352 460	3 359 511	115 940	143 988	
60 000 - 75 000	1 854 552	123 697 841	102 573 060	22 073 703	1 678 385	4 169 106	117 383	145 781	
75 000 - 100 000	1 238 246	105 330 457	89 740 854	22 262 944	1 179 605	2 930 137	83 551	103 764	
100 000 - 250 000	791 052	107 989 242	95 041 102	31 259 868	852 870	2 118 527	61 731	76 660	
250 000 - 500 000	93 618	31 418 423	28 815 710	12 783 881	115 556	287 051	7 408	9 180	
500 000 - 1 MILL.	26 557	17 865 408	16 739 437	8 152 338	31 021	77 059	2 190	2 706	
1 MILL. - 2 MILL.	8 633	11 769 908	11 146 387	5 620 574	9 376	23 282	789	960	
2 MILL. - 5 MILL.	3 673	10 950 824	10 441 116	5 301 387	3 907	9 696	353	425	
5 MILL. - 10 MILL.	832	6 041 835	5 827 802	2 932 745	950	2 344	122	147	
10 MILL. ODER MEHR	464	10 749 798	10 189 043	4 568 383	540	1 333	43	50	
<b>INSGESAMT</b>	<b>13 860 511</b>	<b>762 959 041</b>	<b>626 994 496</b>	<b>162 526 897</b>	<b>8 865 520</b>	<b>22 021 903</b>	<b>1 082 931</b>	<b>1 344 795</b>	
<b>VERLUSTFÄLLE</b>	<b>509 370</b>	<b>3 774 923-</b>	<b>11 370 523-</b>	<b>81</b>	<b>319 007</b>	<b>792 405</b>	<b>45 087</b>	<b>55 966</b>	
<b>STEUERPFLLICHIGE OHNE VOLLEN KINDERFREIBETRAG</b>									
1 - 4 000	89 583	243 207	99 071	1 010	-	-	3 986	4 824	
4 000 - 8 000	351 588	2 199 913	1 230 748	23 340	-	-	12 995	16 138	
8 000 - 12 000	444 097	4 418 582	2 636 097	140 573	-	-	22 985	28 548	
12 000 - 16 000	370 615	5 165 865	3 243 783	261 081	-	-	26 410	32 801	
16 000 - 20 000	329 909	5 928 370	3 908 843	411 514	-	-	29 762	36 964	
20 000 - 25 000	397 171	8 929 222	6 299 053	823 682	-	-	34 630	43 005	
25 000 - 30 000	731 983	20 597 348	16 433 224	2 628 777	-	-	58 962	73 231	
30 000 - 40 000	2 118 303	73 376 507	61 224 316	12 328 154	-	-	260 523	323 570	
40 000 - 50 000	1 200 657	53 476 370	45 276 362	10 108 043	-	-	159 578	198 194	
50 000 - 60 000	789 145	43 329 792	37 139 699	8 457 394	-	-	88 411	109 808	
60 000 - 75 000	828 939	55 247 630	48 051 786	11 203 894	-	-	82 442	102 353	
75 000 - 100 000	533 842	45 374 594	40 216 422	10 603 173	-	-	58 661	72 858	
100 000 - 250 000	314 817	42 450 761	38 430 831	13 099 269	-	-	41 629	51 703	
250 000 - 500 000	33 865	11 406 281	10 602 320	4 765 786	-	-	4 663	5 791	
500 000 - 1 MILL.	10 553	7 158 526	6 749 272	3 267 740	-	-	1 425	1 766	
1 MILL. - 2 MILL.	3 872	5 321 948	5 052 332	2 530 307	-	-	548	673	
2 MILL. - 5 MILL.	1 693	5 066 970	4 837 349	2 452 545	-	-	230	282	
5 MILL. - 10 MILL.	436	2 997 101	2 894 497	1 435 621	-	-	96	117	
10 MILL. ODER MEHR	214	5 068 279	4 822 350	2 086 652	-	-	36	42	
<b>INSGESAMT</b>	<b>8 551 284</b>	<b>397 757 267</b>	<b>339 148 355</b>	<b>86 828 555</b>	<b>-</b>	<b>-</b>	<b>887 872</b>	<b>1 102 712</b>	
<b>VERLUSTFÄLLE</b>	<b>331 531</b>	<b>1 992 006-</b>	<b>5 618 478-</b>	<b>43</b>	<b>-</b>	<b>-</b>	<b>36 854</b>	<b>45 772</b>	
<b>STEUERPFLLICHIGE MIT 1 VOLLEN KINDERFREIBETRAG</b>									
1 - 4 000	4 105	11 692	10 123-	-	4 105	10 194	161	194	
4 000 - 8 000	17 892	112 720	12 689-	143	17 892	44 448	608	753	
8 000 - 12 000	34 344	347 728	46 938	968	34 344	85 309	1 309	1 627	
12 000 - 16 000	46 037	677 022	186 197	3 933	46 037	119 324	2 108	2 618	
16 000 - 20 000	61 900	1 118 602	427 435	16 142	61 900	153 757	2 965	3 687	
20 000 - 25 000	95 801	2 161 818	1 037 036	73 776	95 801	237 971	4 991	6 200	
25 000 - 30 000	123 470	3 411 865	1 935 521	207 768	123 470	306 701	6 481	8 050	
30 000 - 40 000	341 691	12 010 656	7 883 442	1 126 923	341 691	848 761	18 520	23 000	
40 000 - 50 000	360 989	16 293 104	11 948 186	1 978 809	360 989	896 698	17 179	21 333	
50 000 - 60 000	422 597	23 312 961	18 404 454	3 348 868	422 597	1 049 729	18 575	23 068	
60 000 - 75 000	509 603	33 996 031	27 953 963	5 698 334	509 603	1 265 851	23 426	29 090	
75 000 - 100 000	330 496	28 061 090	23 825 594	5 713 854	330 496	820 952	16 545	20 552	
100 000 - 250 000	190 231	25 722 485	22 653 197	7 283 430	190 231	472 538	12 194	15 148	
250 000 - 500 000	19 880	6 661 291	6 133 202	2 700 155	19 880	49 381	1 460	1 808	
500 000 - 1 MILL.	5 379	3 598 898	3 381 826	1 647 055	5 379	13 363	406	499	
1 MILL. - 2 MILL.	1 557	2 107 813	2 001 805	1 010 920	1 557	3 860	125	151	
2 MILL. - 5 MILL.	654	1 951 786	1 863 844	947 826	654	1 616	68	80	
5 MILL. - 10 MILL.	136	918 286	891 211	461 911	136	327	12	13	
10 MILL. ODER MEHR	67	1 507 574	1 309 216	552 067	67	161	6	7	
<b>INSGESAMT</b>	<b>2 568 829</b>	<b>163 983 422</b>	<b>131 860 255</b>	<b>32 772 882</b>	<b>2 568 829</b>	<b>6 380 941</b>	<b>127 139</b>	<b>157 878</b>	
<b>VERLUSTFÄLLE</b>	<b>79 029</b>	<b>628 021-</b>	<b>2 100 021-</b>	<b>21</b>	<b>79 029</b>	<b>196 310</b>	<b>5 014</b>	<b>6 221</b>	

2 NATÜRLICHE PERSONEN  
2.5 UNBESCHRÄNKT STEUERPFLLICHTIGE, GEGLIEDERT  
NACH DER ZAHL DER VOLLEN KINDERFREIBETRÄGE  
2.5.1 NACH DER GRUNDTABELLE UND NACH DER SPLITTINGTABELLE BESTEUERTE INSGESAMT

GESAMTBETRAG DER EINKÜNFT VON ... BIS UNTER ... DM	STEUER- PFLICHTIGE	GESAMTBETRAG DER EINKÜNFT	ZU VERSTUEERN- DES EIN- KOMMEN	FESTGESETZTE EINKOMMEN- STEUER	KINDERFREIBETRÄGE (PAR. 32 ABS. 6 ESTG)			
					VOLLE		HALBE	
					ANZAHL	1 000 DM	FÄLLE	1 000 DM
STEUERPFLLICHTIGE MIT 2 VOLLEN KINDERFREIBETRÄGEN								
1 - 4 000	1 910	5 382	8 722-	-	3 820	9 489	49	55
4 000 - 8 000	7 682	48 348	22 123-	1	15 364	38 167	205	249
8 000 - 12 000	17 023	173 562	17 774-	134	34 046	84 572	560	691
12 000 - 16 000	27 184	384 135	34 812	795	54 368	135 050	893	1 109
16 000 - 20 000	38 731	700 616	168 908	3 172	77 462	192 415	1 257	1 556
20 000 - 25 000	70 359	1 594 943	600 994	20 927	140 718	349 543	2 107	2 613
25 000 - 30 000	99 685	2 750 279	1 314 089	94 702	199 370	435 233	2 976	3 694
30 000 - 40 000	271 869	9 566 731	5 599 150	678 888	543 738	1 350 647	7 484	9 293
40 000 - 50 000	280 440	12 602 467	8 511 967	1 297 037	560 880	1 393 227	6 774	8 414
50 000 - 60 000	327 025	18 052 094	13 449 024	2 335 981	654 050	1 624 659	7 249	8 997
60 000 - 75 000	404 057	26 977 028	21 134 892	4 153 062	808 114	2 007 357	9 385	11 654
75 000 - 100 000	251 136	24 825 417	20 280 359	4 732 021	582 272	1 446 362	6 769	8 405
100 000 - 250 000	212 399	29 345 971	25 273 514	8 104 646	424 798	1 055 197	6 259	7 770
250 000 - 500 000	27 315	9 125 885	8 306 339	3 659 385	54 632	135 713	939	1 159
500 000 - 1 MILL.	7 163	4 800 382	4 484 581	2 196 427	14 326	35 585	262	323
1 MILL. - 2 MILL.	2 111	2 856 106	2 703 466	1 371 910	4 222	10 491	84	100
2 MILL. - 5 MILL.	857	2 523 030	2 402 083	1 221 817	1 714	4 261	39	46
5 MILL. - 10 MILL.	192	1 308 413	1 250 486	631 598	384	956	13	16
10 MILL. ODER MEHR	102	2 364 480	2 294 005	1 080 390	204	510	-	-
INSGESAMT	2 087 241	150 005 269	117 760 049	31 582 893	4 174 482	10 369 434	53 304	66 144
VERLUSTFÄLLE	67 321	781 759-	2 386 519-	11	134 642	334 446	2 477	3 070
STEUERPFLLICHTIGE MIT 3 VOLLEN KINDERFREIBETRÄGEN								
1 - 4 000	560	1 555	3 780-	-	1 680	4 167	7	7
4 000 - 8 000	2 210	13 922	11 293-	-	6 630	16 469	65	77
8 000 - 12 000	4 936	50 361	17 018-	4	14 814	36 797	151	183
12 000 - 16 000	6 133	114 951	10 570-	69	24 399	60 605	240	295
16 000 - 20 000	10 941	197 934	16 529	317	32 823	81 532	318	390
20 000 - 25 000	19 361	438 253	106 059	2 026	58 083	144 276	554	681
25 000 - 30 000	28 104	776 985	289 165	12 267	84 312	209 435	704	868
30 000 - 40 000	75 813	2 660 289	1 319 534	126 639	227 439	564 959	1 905	2 361
40 000 - 50 000	70 896	3 180 293	1 910 774	263 253	212 988	529 060	1 645	2 042
50 000 - 60 000	71 131	3 932 724	2 710 526	448 874	213 393	530 068	1 344	1 670
60 000 - 75 000	92 027	6 146 029	4 527 109	855 200	276 081	685 784	1 751	2 175
75 000 - 100 000	68 006	5 810 045	4 505 923	1 016 812	204 018	506 781	1 304	1 615
100 000 - 250 000	59 781	8 480 866	7 084 672	2 266 996	179 343	445 485	1 346	1 668
250 000 - 500 000	9 825	3 303 648	2 962 932	1 302 652	29 475	73 219	270	332
500 000 - 1 MILL.	2 690	1 794 955	1 654 544	811 534	8 070	20 044	83	101
1 MILL. - 2 MILL.	845	1 146 812	1 078 037	549 053	2 535	6 294	30	34
2 MILL. - 5 MILL.	360	1 081 512	1 028 076	520 698	1 080	2 679	13	14
5 MILL. - 10 MILL.	86	562 370	546 685	280 193	258	634	1	1
10 MILL. ODER MEHR	62	1 495 998	1 458 169	686 133	186	456	1	1
INSGESAMT	525 869	41 189 502	31 156 073	9 142 720	1 577 607	3 918 744	11 732	14 515
VERLUSTFÄLLE	23 460	256 163-	901 555-	4	70 380	174 820	571	703
STEUERPFLLICHTIGE MIT 4 ODER MEHR VOLLEN KINDERFREIBETRÄGEN								
1 - 4 000	216	600	2 218-	-	974	2 418	2	2
4 000 - 8 000	786	4 886	6 698-	-	3 489	8 661	24	28
8 000 - 12 000	1 633	16 619	10 875-	-	7 140	17 736	29	53
12 000 - 16 000	2 583	36 454	12 109-	-	11 247	27 936	60	70
16 000 - 20 000	3 566	64 575	6 576-	25	15 558	38 646	100	121
20 000 - 25 000	5 601	126 637	10 060	171	24 322	60 413	134	162
25 000 - 30 000	7 881	217 723	51 349	1 270	34 087	84 672	217	267
30 000 - 40 000	20 631	725 570	283 540	19 929	88 756	220 471	537	662
40 000 - 50 000	17 291	772 044	394 405	46 249	74 114	184 098	371	460
50 000 - 60 000	14 664	811 027	501 563	77 446	62 420	155 055	361	445
60 000 - 75 000	19 926	1 331 123	905 310	163 213	84 587	210 114	379	469
75 000 - 100 000	14 766	1 259 311	912 556	197 084	62 819	156 042	272	334
100 000 - 250 000	13 824	1 989 159	1 598 888	505 527	58 498	145 307	303	371
250 000 - 500 000	2 732	921 318	810 917	355 903	11 569	28 738	76	90
500 000 - 1 MILL.	772	512 647	469 214	229 582	3 246	8 067	14	17
1 MILL. - 2 MILL.	248	337 230	310 447	158 384	1 062	2 637	2	2
2 MILL. - 5 MILL.	109	327 526	309 764	158 501	459	1 140	3	3
5 MILL. - 10 MILL.	40	255 665	244 924	123 422	172	427	-	-
10 MILL. ODER MEHR	19	313 467	305 303	163 141	83	206	-	-
INSGESAMT	127 288	10 023 581	7 069 764	2 199 847	544 602	1 352 784	2 884	3 536
VERLUSTFÄLLE	8 029	116 974-	363 950-	2	34 956	86 829	171	200

2 NATÜRLICHE PERSONEN  
2.5 UNBESCHRÄNKT STEUERPFLLICHTIGE, GEGLIEDERT  
NACH DER ZAHL DER VOLLEN KINDERFREIBETRÄGE  
2.5.2 NACH DER GRUNDTABELLE BESTEUERTE

GESAMTBETRAG DER EINKÜNFT VON ... BIS UNTER ... DM	STEUER- PFLICHTIGE	GESAMTBETRAG DER EINKÜNFT	ZU VERSTEUERN- DES EIN- KOMMEN	FESTGESETZTE EINKOMMEN- STEUER	KINDERFREIBETRÄGE (PAR. 32 ABS. 6 ESTG)				
					VOLLE		HALBE		
					ANZAHL	1 000 DM	FÄLLE	1 000 DM	FÄLLE
<b>STEUERPFLLICHTIGE ZUSAMMEN</b>									
1 - 4 000	75 170	200 167	76 712	808	2 913	7 236	3 837	4 763	
4 000 - 8 000	271 281	1 692 213	958 632	21 588	11 349	28 192	12 796	15 890	
8 000 - 12 000	314 770	3 118 413	1 860 041	136 421	18 542	46 054	22 347	27 752	
12 000 - 16 000	239 062	3 328 782	2 100 637	238 054	21 388	53 125	25 365	31 503	
16 000 - 20 000	208 332	3 743 276	2 501 255	343 100	25 583	63 545	28 232	35 058	
20 000 - 25 000	253 331	5 696 649	4 120 743	649 846	33 456	83 104	31 916	39 633	
25 000 - 30 000	589 205	16 678 746	13 656 218	2 533 848	38 281	95 093	55 723	69 203	
30 000 - 40 000	1 842 564	63 704 068	53 818 082	11 353 123	109 539	272 080	254 417	315 981	
40 000 - 50 000	866 368	38 368 759	33 103 382	8 194 186	69 132	171 721	148 467	184 391	
50 000 - 60 000	363 289	19 727 845	17 285 927	4 873 340	33 452	83 095	67 646	84 013	
60 000 - 75 000	204 918	13 553 699	11 983 731	3 778 249	22 494	55 873	42 933	53 318	
75 000 - 100 000	101 841	8 630 546	7 686 610	2 719 579	13 805	34 292	23 184	28 790	
100 000 - 250 000	70 279	9 904 339	8 947 018	3 744 693	11 851	29 437	16 764	20 818	
250 000 - 500 000	11 276	3 831 367	3 551 919	1 709 072	2 311	5 744	2 729	3 380	
500 000 - 1 MILL.	3 994	2 720 025	2 565 974	1 279 131	808	2 004	944	1 169	
1 MILL. - 2 MILL.	1 633	2 243 676	2 132 154	1 084 133	333	826	389	478	
2 MILL. - 5 MILL.	753	2 269 120	2 156 849	1 085 206	171	422	188	231	
5 MILL. - 10 MILL.	202	1 368 385	1 315 516	655 225	42	100	65	79	
10 MILL. ODER MEHR	122	2 918 671	2 764 134	1 192 931	38	91	33	39	
<b>INSGESAMT</b>	<b>5 418 990</b>	<b>203 698 746</b>	<b>172 585 534</b>	<b>45 592 533</b>	<b>415 482</b>	<b>1 032 034</b>	<b>737 975</b>	<b>916 489</b>	
<b>VERLUSTFÄLLE</b>	<b>208 031</b>	<b>1 280 406-</b>	<b>3 274 047-</b>	<b>25</b>	<b>20 015</b>	<b>49 720</b>	<b>32 236</b>	<b>40 026</b>	
<b>STEUERPFLLICHTIGE OHNE VOLLEN KINDERFREIBETRAG</b>									
1 - 4 000	73 053	194 374	87 447	808	-	-	3 745	4 653	
4 000 - 8 000	262 827	1 639 421	984 476	21 576	-	-	12 457	15 473	
8 000 - 12 000	300 811	2 978 055	1 870 503	136 256	-	-	21 800	27 075	
12 000 - 16 000	222 982	3 102 656	2 070 678	237 005	-	-	24 605	30 559	
16 000 - 20 000	189 305	3 400 485	2 408 396	337 038	-	-	27 196	33 776	
20 000 - 25 000	228 725	5 143 097	3 903 186	625 169	-	-	30 491	37 869	
25 000 - 30 000	560 445	15 881 832	13 245 001	2 472 160	-	-	53 877	66 914	
30 000 - 40 000	1 759 236	60 785 641	52 014 085	11 028 078	-	-	247 364	307 228	
40 000 - 50 000	815 412	36 082 797	31 543 108	7 858 270	-	-	143 485	176 205	
50 000 - 60 000	338 528	18 380 680	16 307 927	4 626 582	-	-	65 204	80 986	
60 000 - 75 000	189 001	12 457 786	11 188 886	3 547 948	-	-	41 007	50 931	
75 000 - 100 000	92 550	7 840 112	7 070 554	2 513 654	-	-	21 901	27 200	
100 000 - 250 000	62 368	8 769 972	7 996 429	3 351 119	-	-	15 682	19 477	
250 000 - 500 000	9 860	3 348 392	3 116 149	1 498 244	-	-	2 527	3 140	
500 000 - 1 MILL.	3 488	2 377 026	2 246 887	1 116 148	-	-	868	1 077	
1 MILL. - 2 MILL.	1 420	1 948 705	1 852 272	941 522	-	-	360	445	
2 MILL. - 5 MILL.	654	1 965 511	1 871 087	942 482	-	-	171	212	
5 MILL. - 10 MILL.	175	1 193 377	1 146 237	565 989	-	-	62	76	
10 MILL. ODER MEHR	103	2 512 231	2 374 104	990 217	-	-	31	37	
<b>INSGESAMT</b>	<b>5 110 943</b>	<b>190 046 150</b>	<b>163 297 412</b>	<b>42 810 265</b>	<b>-</b>	<b>-</b>	<b>712 833</b>	<b>885 333</b>	
<b>VERLUSTFÄLLE</b>	<b>194 374</b>	<b>1 213 109-</b>	<b>2 949 251-</b>	<b>23</b>	<b>-</b>	<b>-</b>	<b>31 366</b>	<b>36 956</b>	
<b>STEUERPFLLICHTIGE MIT 1 VOLLEN KINDERFREIBETRAG</b>									
1 - 4 000	1 496	4 108	6 280-	-	1 496	3 716	73	89	
4 000 - 8 000	6 192	38 750	13 769-	12	6 192	15 382	247	306	
8 000 - 12 000	10 241	102 886	142	162	10 241	25 437	410	509	
12 000 - 16 000	11 779	165 696	31 485	986	11 779	29 259	605	753	
16 000 - 20 000	13 668	246 140	78 907	5 569	13 668	33 949	868	1 079	
20 000 - 25 000	17 463	392 856	172 105	20 834	17 463	43 378	1 152	1 431	
25 000 - 30 000	21 057	584 068	322 635	49 844	21 057	52 306	1 527	1 897	
30 000 - 40 000	61 944	2 164 967	1 397 045	256 162	61 944	153 870	5 906	7 333	
40 000 - 50 000	37 246	1 651 603	1 166 719	255 829	37 246	92 518	4 176	5 187	
50 000 - 60 000	17 662	960 107	717 216	183 834	17 662	43 871	2 095	2 602	
60 000 - 75 000	10 687	707 917	548 108	161 028	10 687	26 547	1 621	2 011	
75 000 - 100 000	5 792	492 098	394 557	133 444	5 792	14 390	1 028	1 279	
100 000 - 250 000	4 793	681 084	579 167	239 707	4 793	11 907	880	1 093	
250 000 - 500 000	747	256 349	233 757	112 969	747	1 855	147	178	
500 000 - 1 MILL.	275	183 040	170 680	86 050	275	683	60	73	
1 MILL. - 2 MILL.	120	164 053	156 022	78 384	120	296	21	24	
2 MILL. - 5 MILL.	47	146 149	138 477	67 607	47	114	9	9	
5 MILL. - 10 MILL.	17	108 634	105 200	56 175	17	39	3	3	
10 MILL. ODER MEHR	5	73 103	71 823	32 888	5	10	2	2	
<b>INSGESAMT</b>	<b>221 231</b>	<b>9 123 608</b>	<b>6 263 996</b>	<b>1 741 484</b>	<b>221 231</b>	<b>549 527</b>	<b>20 830</b>	<b>25 858</b>	
<b>VERLUSTFÄLLE</b>	<b>8 843</b>	<b>42 314-</b>	<b>188 496-</b>	<b>2</b>	<b>8 843</b>	<b>21 971</b>	<b>665</b>	<b>825</b>	



2 NATÜRLICHE PERSONEN  
2.5 UNBESCHRÄNKT STEUERPFLLICHIGE, GEGLIEDERT  
NACH DER ZAHL DER VOLLEN KINDERFREIBETRÄGE  
2.5.2 NACH DER GRUNDTABELLE BESTEUERTE

GESAMTBETRAG DER EINKÜNFT VON ... BIS UNTER ... DM	STEUER- PFLICHTIGE	GESAMTBETRAG DER EINKÜNFT	ZU VERSTEUERN- DES EIN- KOMMEN	FESTGESETZTE EINKOMMEN- STEUER	KINDERFREIBETRÄGE (PAR. 32 ABS. 6 ESTG)			
					VOLLE		HALBE	
					ANZAHL	1 000 DM	FÄLLE	1 000 DM

STEUERPFLLICHIGE MIT 2 VOLLEN KINDERFREIBETRÄGEN

1 - 4 000	487	1 338	3 206-	-	974	2 422	16	18
4 000 - 8 000	1 769	11 002	8 390-	-	3 538	8 791	67	81
8 000 - 12 000	3 024	30 471	7 043-	3	6 048	15 023	120	148
12 000 - 16 000	3 483	48 937	740	60	6 966	17 304	115	143
16 000 - 20 000	4 393	79 184	14 048	469	8 786	21 825	126	154
20 000 - 25 000	5 746	129 276	40 468	3 584	11 492	28 545	222	274
25 000 - 30 000	6 221	171 969	76 023	10 442	12 442	30 906	271	335
30 000 - 40 000	17 499	613 294	345 080	59 262	34 998	86 936	950	1 178
40 000 - 50 000	11 656	516 776	329 451	67 957	23 312	57 907	684	850
50 000 - 60 000	5 786	315 314	217 461	53 134	11 572	28 746	287	354
60 000 - 75 000	4 139	275 136	199 450	56 592	8 278	20 562	256	316
75 000 - 100 000	2 690	229 314	173 696	57 342	5 380	13 363	211	260
100 000 - 250 000	2 432	353 606	292 543	121 489	4 864	12 082	173	214
250 000 - 500 000	496	167 280	150 440	72 470	992	2 467	42	48
500 000 - 1 MILL.	170	119 092	111 208	57 549	340	845	16	19
1 MILL. - 2 MILL.	75	104 421	98 163	50 579	150	375	7	8
2 MILL. - 5 MILL.	35	102 562	95 223	48 223	70	175	5	6
5 MILL. - 10 MILL.	6	37 360	35 253	17 285	12	30	-	-
10 MILL. ODER MEHR	10	224 291	210 264	110 786	20	50	-	-
INSGESAMT	70 117	3 530 623	2 370 872	787 226	140 234	348 354	3 568	4 406
VERLUSTFÄLLE	3 630	14 770-	96 602-	-	7 260	18 034	148	175

STEUERPFLLICHIGE MIT 3 VOLLEN KINDERFREIBETRÄGEN

1 - 4 000	107	280	920-	-	321	795	2	2
4 000 - 8 000	395	2 431	2 638-	-	1 185	2 942	22	27
8 000 - 12 000	562	5 663	2 627-	-	1 686	4 187	15	18
12 000 - 16 000	670	9 440	1 459-	3	2 010	4 991	37	45
16 000 - 20 000	779	14 070	413	23	2 337	5 804	31	37
20 000 - 25 000	1 145	25 766	4 832	244	3 435	8 533	45	53
25 000 - 30 000	1 214	33 476	11 103	1 277	3 642	9 049	37	44
30 000 - 40 000	3 158	110 530	52 225	8 219	9 474	23 532	152	187
40 000 - 50 000	2 158	95 624	53 700	10 339	6 474	16 080	104	128
50 000 - 60 000	1 103	60 330	37 195	8 506	3 309	8 220	50	60
60 000 - 75 000	889	59 434	39 338	10 669	2 667	6 624	41	51
75 000 - 100 000	642	54 800	38 480	12 290	1 926	4 783	40	47
100 000 - 250 000	576	83 973	66 979	27 616	1 728	4 291	27	32
250 000 - 500 000	131	45 455	40 050	19 690	393	977	10	11
500 000 - 1 MILL.	52	34 433	31 194	16 175	156	384	-	-
1 MILL. - 2 MILL.	15	21 357	20 739	10 922	45	111	1	1
2 MILL. - 5 MILL.	14	45 662	43 304	22 138	42	103	3	4
5 MILL. - 10 MILL.	.	.	.	.	.	.	.	.
10 MILL. ODER MEHR	.	.	.	.	.	.	.	.
INSGESAMT	13 616	812 214	541 108	207 739	40 848	101 448	617	747
VERLUSTFÄLLE	930	6 873-	30 483-	-	2 790	6 927	44	52

STEUERPFLLICHIGE MIT 4 ODER MEHR VOLLEN KINDERFREIBETRÄGEN

1 - 4 000	27	67	329-	-	122	303	1	1
4 000 - 8 000	98	609	1 047-	-	434	1 077	3	3
8 000 - 12 000	132	1 338	934-	-	567	1 407	2	2
12 000 - 16 000	148	2 063	807-	-	633	1 571	3	3
16 000 - 20 000	187	3 397	509-	1	792	1 967	11	12
20 000 - 25 000	252	5 654	152	15	1 066	2 648	6	6
25 000 - 30 000	268	7 401	1 456	125	1 140	2 832	11	13
30 000 - 40 000	727	25 636	9 647	1 402	3 117	7 742	45	55
40 000 - 50 000	496	21 959	10 404	1 791	2 100	5 216	18	21
50 000 - 60 000	210	11 414	6 128	1 284	909	2 258	10	11
60 000 - 75 000	202	13 426	7 949	2 012	862	2 140	8	9
75 000 - 100 000	167	14 222	9 323	2 849	707	1 756	4	4
100 000 - 250 000	110	15 704	11 900	4 762	466	1 157	2	2
250 000 - 500 000	42	13 891	11 523	5 699	179	445	3	3
500 000 - 1 MILL.	9	6 434	6 005	3 209	37	92	-	-
1 MILL. - 2 MILL.	3	5 120	4 958	2 726	18	44	-	-
2 MILL. - 5 MILL.	3	9 236	8 758	4 756	12	30	-	-
5 MILL. - 10 MILL.	.	.	.	.	.	.	.	.
10 MILL. ODER MEHR	.	.	.	.	.	.	.	.
INSGESAMT	3 089	186 151	112 146	45 819	13 169	32 705	127	145
VERLUSTFÄLLE	254	3 340-	9 215-	-	1 122	2 788	13	14

2 NATÜRLICHE PERSONEN  
2.5 UNBESCHRÄNKT STEUERPFLLICHTIGE, GEGLIEDERT  
NACH DER ZAHL DER VOLLEN KINDERFREIBETRÄGE  
2.5.3 NACH DER SPLITTINGTABELLE BESTEUERTE \*)

GESAMTBETRAG DER EINKÜNFT VON ... BIS UNTER ... DM	STEUER- PFLICHTIGE	GESAMTBETRAG DER EINKÜNFT	ZU VERSTEUERN- DES EIN- KOMMEN	FESTGESETZTE EINKOMMEN- STEUER	KINDERFREIBETRÄGE (PAR. 32 ABS. 6 ESTG)				
					VOLLE		HALBE		
					ANZAHL	1 000 DM		FÄLLE	1 000 DM
STEUERPFLLICHTIGE ZUSAMMEN									
1 - 4 000	21 204	62 269	2 484-	202	7 666	19 032	268	319	
4 000 - 8 000	108 877	687 576	219 313	1 896	32 026	79 553	1 101	1 355	
8 000 - 12 000	187 265	1 888 440	777 327	5 258	71 802	178 360	2 687	3 330	
12 000 - 16 000	217 490	3 049 645	1 341 476	27 824	116 663	289 790	4 346	5 390	
16 000 - 20 000	236 715	4 266 821	2 013 884	88 070	162 160	402 805	6 170	7 660	
20 000 - 25 000	334 962	7 554 224	3 932 459	270 736	285 468	709 099	10 500	13 032	
25 000 - 30 000	401 918	11 075 454	6 367 129	610 936	402 958	1 000 948	13 617	16 907	
30 000 - 40 000	985 743	34 635 685	22 491 900	2 927 410	1 092 091	2 712 758	34 552	42 905	
40 000 - 50 000	1 063 405	47 955 519	34 938 312	5 499 205	1 139 839	2 831 362	37 080	46 052	
50 000 - 60 000	1 261 273	69 710 753	54 919 339	9 795 223	1 319 008	3 276 416	48 294	59 975	
60 000 - 75 000	1 649 634	110 144 142	90 589 329	18 295 454	1 655 891	4 113 233	74 450	92 463	
75 000 - 100 000	1 136 405	96 699 911	82 054 244	19 543 365	1 165 800	2 895 845	60 367	74 974	
100 000 - 250 000	720 773	98 084 903	86 094 084	27 515 175	841 019	2 089 090	44 967	55 842	
250 000 - 500 000	82 342	27 587 056	25 263 791	11 074 809	113 245	281 307	4 679	5 800	
500 000 - 1 MILL.	22 563	15 145 383	14 173 463	6 873 207	30 213	75 055	1 246	1 537	
1 MILL. - 2 MILL.	7 000	9 526 233	9 013 933	4 536 441	9 043	22 456	400	482	
2 MILL. - 5 MILL.	2 920	8 681 704	8 284 267	4 216 181	3 736	9 274	165	194	
5 MILL. - 10 MILL.	690	4 673 450	4 512 287	2 277 520	908	2 244	57	68	
10 MILL. ODER MEHR	342	7 831 127	7 424 909	3 375 452	502	1 242	10	11	
INSGESAMT	8 441 521	559 260 295	454 408 962	116 934 364	8 450 038	20 989 869	344 956	428 296	
VERLUSTFÄLLE	301 339	2 494 517-	8 096 476-	56	298 992	742 685	12 851	15 940	
STEUERPFLLICHTIGE OHNE VOLLEN KINDERFREIBETRAG									
1 - 4 000	16 530	48 833	11 624	202	-	-	141	171	
4 000 - 8 000	88 761	560 492	246 272	1 764	-	-	538	665	
8 000 - 12 000	143 286	1 440 528	765 594	4 317	-	-	1 185	1 473	
12 000 - 16 000	147 633	2 063 209	1 173 105	24 076	-	-	1 805	2 242	
16 000 - 20 000	140 604	2 527 885	1 500 447	74 476	-	-	2 566	3 188	
20 000 - 25 000	168 446	3 786 125	2 395 867	198 513	-	-	4 139	5 140	
25 000 - 30 000	171 538	4 715 516	3 188 223	356 617	-	-	5 085	6 317	
30 000 - 40 000	359 067	12 586 866	9 210 231	1 300 076	-	-	13 159	16 942	
40 000 - 50 000	385 245	17 393 573	13 733 254	2 249 773	-	-	16 093	19 989	
50 000 - 60 000	450 617	24 949 112	20 831 772	3 830 812	-	-	23 207	28 822	
60 000 - 75 000	639 938	42 749 844	36 862 900	7 655 946	-	-	41 435	51 462	
75 000 - 100 000	441 292	37 534 482	33 145 868	8 089 519	-	-	36 760	45 658	
100 000 - 250 000	252 449	33 680 789	30 434 402	9 748 150	-	-	25 947	32 226	
250 000 - 500 000	24 005	8 057 889	7 486 171	3 267 542	-	-	2 136	2 651	
500 000 - 1 MILL.	7 065	4 781 500	4 502 385	2 151 592	-	-	557	689	
1 MILL. - 2 MILL.	2 452	3 373 243	3 200 060	1 588 785	-	-	188	228	
2 MILL. - 5 MILL.	1 039	3 101 459	2 966 262	1 510 063	-	-	59	70	
5 MILL. - 10 MILL.	263	1 803 724	1 748 260	869 632	-	-	34	41	
10 MILL. ODER MEHR	111	2 556 048	2 448 246	1 096 435	-	-	5	5	
INSGESAMT	3 440 341	207 711 117	175 850 943	44 018 290	-	-	175 039	217 379	
VERLUSTFÄLLE	137 157	778 897-	2 669 227-	20	-	-	5 488	6 816	
STEUERPFLLICHTIGE MIT 1 VOLLEN KINDERFREIBETRAG									
1 - 4 000	2 609	7 584	3 843-	-	2 609	6 478	88	105	
4 000 - 8 000	11 700	73 970	1 080	131	11 700	29 066	361	447	
8 000 - 12 000	24 103	244 842	46 796	806	24 103	59 872	899	1 118	
12 000 - 16 000	36 258	511 336	154 712	2 947	36 258	90 065	1 503	1 865	
16 000 - 20 000	48 232	872 462	348 528	10 573	48 232	119 808	2 097	2 608	
20 000 - 25 000	78 338	1 768 862	864 931	52 942	78 338	194 593	3 839	4 769	
25 000 - 30 000	102 413	2 827 797	1 612 886	157 924	102 413	254 395	4 954	6 153	
30 000 - 40 000	279 747	9 845 689	6 486 397	870 761	279 747	694 891	12 614	15 667	
40 000 - 50 000	323 743	14 641 501	10 781 467	1 722 980	323 743	804 180	13 003	16 146	
50 000 - 60 000	404 935	22 352 854	17 687 238	3 165 034	404 935	1 005 858	16 480	20 466	
60 000 - 75 000	498 916	33 288 114	27 405 855	5 537 306	498 916	1 239 304	21 805	27 079	
75 000 - 100 000	324 704	27 568 992	23 431 037	5 580 410	324 704	806 562	15 517	19 273	
100 000 - 250 000	185 438	25 041 401	22 074 030	7 043 723	185 438	460 631	11 314	14 055	
250 000 - 500 000	19 133	6 404 942	5 899 445	2 587 186	19 133	47 526	1 313	1 630	
500 000 - 1 MILL.	5 104	3 415 858	3 211 146	1 561 005	5 104	12 680	346	426	
1 MILL. - 2 MILL.	1 437	1 543 750	1 845 783	932 536	1 437	3 564	104	127	
2 MILL. - 5 MILL.	607	1 805 637	1 725 367	880 219	607	1 502	59	71	
5 MILL. - 10 MILL.	119	809 652	786 011	405 736	119	288	9	10	
10 MILL. ODER MEHR	62	1 434 471	1 237 393	519 179	62	151	4	5	
INSGESAMT	2 347 598	154 859 814	125 596 259	31 031 398	2 347 598	5 831 414	106 309	132 020	
VERLUSTFÄLLE	70 186	585 707-	1 911 525-	19	70 186	174 399	4 349	5 396	

\*) DIE DATEN LIEGEN AUCH FÜR NACH SPLITTINGTABELLE BESTEUERTE MIT 1 ODER 2 EINKOMMENSBEZIEHERN VOR.

2 NATÜRLICHE PERSONEN  
2.5 UNBESCHRÄNKT STEUERPFLLICHIGE, GEGLIEDERT  
NACH DER ZAHL DER VOLLEN KINDERFREIBETRÄGE  
2.5.3 NACH DER SPLITTINGTABELLE BESTEUERTE \*)

GESAMTBETRAG DER EINKUNFTE VON ... BIS UNTER ... DM	STEUER- PFLICHTIGE	GESAMTBETRAG DER EINKUNFTE	ZU VERSTEUERN- DES EIN- KOMMEN	FESTGESETZTE EINKOMMEN- STEUER	KINDERFREIBETRÄGE (PAR. 32 ABS. 6 ESTG)			
					VOLLE		HALBE	
					ANZAHL	1 000 DM	FÄLLE	1 000 DM
STEUERPFLLICHIGE MIT 2 VOLLEN KINDERFREIBETRÄGEN								
1 - 4 000	1 423	4 044	5 516-	-	2 846	7 067	33	37
4 000 - 8 000	5 913	37 346	13 733-	1	11 826	29 376	138	168
8 000 - 12 000	13 999	143 091	10 731-	131	27 998	69 549	440	543
12 000 - 16 000	23 701	335 198	34 072	735	47 402	117 746	778	966
16 000 - 20 000	34 338	621 432	154 860	2 703	68 676	170 590	1 131	1 402
20 000 - 25 000	64 613	1 465 667	560 526	17 343	129 226	320 998	1 885	2 339
25 000 - 30 000	93 464	2 578 310	1 238 065	84 260	186 928	464 327	2 705	3 359
30 000 - 40 000	254 370	8 953 437	5 254 070	619 626	508 740	1 263 711	6 534	8 115
40 000 - 50 000	268 784	12 085 691	8 182 516	1 229 080	537 568	1 335 320	6 090	7 564
50 000 - 60 000	321 239	17 736 780	13 231 563	2 282 847	642 478	1 595 913	6 962	8 643
60 000 - 75 000	399 918	26 701 892	20 935 442	4 096 470	799 836	1 986 795	9 129	11 338
75 000 - 100 000	288 446	24 596 103	20 106 663	4 674 679	576 892	1 432 999	6 558	8 145
100 000 - 250 000	209 967	28 992 365	24 980 971	7 983 157	419 934	1 043 115	6 086	7 556
250 000 - 500 000	26 820	8 958 605	8 155 899	3 586 915	53 640	133 246	897	1 111
500 000 - 1 MILL.	6 593	4 681 290	4 373 373	2 138 878	13 986	34 740	246	304
1 MILL. - 2 MILL.	2 036	2 751 685	2 605 303	1 321 331	4 072	10 116	77	92
2 MILL. - 5 MILL.	822	2 420 468	2 306 860	1 173 594	1 644	4 086	34	40
5 MILL. - 10 MILL.	186	1 271 053	1 215 233	614 313	372	926	13	16
10 MILL. ODER MEHR	92	2 140 189	2 083 741	969 604	184	460	-	-
INSGESAMT	2 017 124	146 474 646	115 389 177	30 795 667	4 034 248	10 021 080	49 736	61 736
VERLUSTFÄLLE	63 691	766 989-	2 289 917-	11	127 382	316 412	2 329	2 851
STEUERPFLLICHIGE MIT 3 VOLLEN KINDERFREIBETRÄGEN								
1 - 4 000	453	1 275	2 860-	-	1 359	3 372	5	5
4 000 - 8 000	1 215	11 491	8 655-	-	5 445	13 527	43	50
8 000 - 12 000	4 376	44 698	14 391-	4	13 128	32 610	136	165
12 000 - 16 000	7 463	105 511	9 111-	66	22 389	55 614	203	250
16 000 - 20 000	10 162	183 864	16 116	294	30 486	75 728	287	353
20 000 - 25 000	18 216	412 487	101 227	1 782	54 648	135 743	509	628
25 000 - 30 000	26 890	743 509	278 062	10 990	80 670	200 386	667	824
30 000 - 40 000	72 655	2 549 759	1 267 309	118 420	217 965	541 427	1 753	2 174
40 000 - 50 000	68 838	3 084 669	1 857 074	252 914	206 514	512 980	1 541	1 914
50 000 - 60 000	70 028	3 872 394	2 673 331	440 368	210 084	521 848	1 294	1 610
60 000 - 75 000	91 138	6 086 595	4 487 771	844 531	273 414	679 160	1 710	2 124
75 000 - 100 000	67 364	5 755 245	4 457 443	1 004 522	202 092	501 998	1 264	1 568
100 000 - 250 000	59 205	8 396 893	7 017 693	2 239 380	177 615	441 194	1 319	1 636
250 000 - 500 000	9 694	3 258 193	2 922 882	1 282 962	29 082	72 242	260	321
500 000 - 1 MILL.	2 638	1 760 522	1 623 350	795 359	7 914	19 660	83	101
1 MILL. - 2 MILL.	830	1 125 445	1 057 298	539 131	2 490	6 183	29	33
2 MILL. - 5 MILL.	346	1 035 850	984 772	498 560	1 038	2 576	10	10
5 MILL. - 10 MILL.	.	.	.	.	.	.	.	.
10 MILL. ODER MEHR	.	.	.	.	.	.	.	.
INSGESAMT	512 253	40 377 288	30 614 965	8 934 981	1 536 759	3 817 296	11 115	13 768
VERLUSTFÄLLE	22 530	249 290-	871 072-	4	67 590	167 893	527	651
STEUERPFLLICHIGE MIT 4 ODER MEHR VOLLEN KINDERFREIBETRÄGEN								
1 - 4 000	189	533	1 889-	-	852	2 115	1	1
4 000 - 8 000	688	4 277	5 651-	-	3 055	7 584	21	25
8 000 - 12 000	1 501	15 281	9 941-	-	6 573	16 329	27	31
12 000 - 16 000	2 435	34 391	11 302-	-	10 614	26 365	57	67
16 000 - 20 000	3 379	61 178	6 067-	24	14 766	36 679	89	109
20 000 - 25 000	5 349	120 983	9 908	156	23 256	57 765	128	156
25 000 - 30 000	7 613	210 322	49 893	1 145	32 947	81 840	206	254
30 000 - 40 000	19 904	699 934	273 893	18 527	85 639	212 729	492	607
40 000 - 50 000	16 795	750 085	384 001	44 458	72 014	178 882	353	439
50 000 - 60 000	14 454	799 613	495 435	76 162	61 511	152 797	351	434
60 000 - 75 000	19 724	1 317 697	897 361	161 201	83 725	207 974	371	460
75 000 - 100 000	14 599	1 245 089	903 233	194 235	62 112	154 286	268	330
100 000 - 250 000	13 714	1 973 455	1 586 988	500 765	58 032	144 150	301	369
250 000 - 500 000	2 690	907 427	799 394	350 204	11 390	28 293	73	87
500 000 - 1 MILL.	763	506 213	463 209	226 373	3 209	7 975	14	17
1 MILL. - 2 MILL.	245	332 110	305 489	155 658	1 044	2 593	2	2
2 MILL. - 5 MILL.	106	318 290	301 006	153 745	447	1 110	3	3
5 MILL. - 10 MILL.	.	.	.	.	.	.	.	.
10 MILL. ODER MEHR	.	.	.	.	.	.	.	.
INSGESAMT	124 205	9 837 430	6 957 618	2 154 028	531 433	1 320 079	2 757	3 391
VERLUSTFÄLLE	7 775	113 634-	354 735-	2	33 834	84 041	158	186

\*) DIE DATEN LIEGEN AUCH FÜR NACH SPLITTINGTABELLE BESTEUERTE MIT 1 ODER 2 EINKOMMENSBEZIEHERN VOR.

2 NATÜRLICHE PERSONEN  
2.6 ENTWICKLUNG DES GESAMTBETRAGS DER EINKÜNFT AUS DER SUMME DER EINKÜNFT  
NACH GRÖSSENKLASSEN DES GESAMTBETRAGS DER EINKÜNFT  
2.6.1 UNBESCHRÄNKT STEUERPFLLICHIGE INSGESAMT

GESAMTBETRAG DER EINKÜNFT VON ... BIS UNTER ... DM	SUMME DER POSITIVEN EINKÜNFT IM SINNE DES PAR. 2 ABS. 1 NR. 1-7 ESTG		HINZUZURECHNENDE BETRÄGE					
			NACHZUVERSTEUERNDER BETRAG NACH PAR. 10A ESTG		EIN DRITTEL/EIN VIERTEL DER VON EINEM DRITTEN ZUGUNSTEN DES STEUERPFLL. BEWIRKTEN LEISTUNGEN AUF DIE VERMÖGENSABGABE		HINZURECHNUNGSBETRAG NACH PAR. 2 ABS. 1 SATZ 3 AUSLANDS- INVESTITIONSGESETZ	
			FÄLLE	1 000 DM	FÄLLE	1 000 DM	FÄLLE	1 000 DM
1 - 4 000	147 012	364 932	-	-	-	-	2	20
4 000 - 8 000	693 745	2 976 728	-	-	1	0	9	42
8 000 - 12 000	998 428	6 175 844	-	-	4	0	15	23
12 000 - 16 000	921 204	7 902 607	1	0	3	2	17	56
16 000 - 20 000	870 897	9 914 810	-	-	1	0	38	217
20 000 - 25 000	1 092 263	16 106 999	-	-	1	0	59	222
25 000 - 30 000	1 490 296	31 063 125	1	8	2	0	53	185
30 000 - 40 000	3 874 860	105 162 841	1	5	2	0	133	655
40 000 - 50 000	2 866 222	92 630 705	-	-	9	6	149	678
50 000 - 60 000	2 376 066	94 830 805	4	9	3	0	162	819
60 000 - 75 000	2 697 397	129 568 532	2	21	6	3	214	1 263
75 000 - 100 000	2 010 871	110 841 100	1	35	3	0	376	1 542
100 000 - 250 000	1 674 036	115 909 707	10	283	5	0	1 562	12 015
250 000 - 500 000	260 729	33 832 205	7	201	1	-	867	12 671
500 000 - 1 MILL.	80 757	18 857 092	1	60	1	0	373	7 081
1 MILL. - 2 MILL.	27 469	12 199 467	-	-	-	-	157	4 845
2 MILL. - 5 MILL.	12 166	11 222 496	-	-	-	-	67	7 319
5 MILL. - 10 MILL.	3 077	6 112 335	-	-	1	0	18	2 137
10 MILL. ODER MEHR	1 735	10 865 147	-	-	-	-	8	1 500
<b>INSGESAMT</b>	<b>22 099 230</b>	<b>816 537 477</b>	<b>28</b>	<b>622</b>	<b>42</b>	<b>11</b>	<b>4 279</b>	<b>53 290</b>

GESAMTBETRAG DER EINKÜNFT VON ... BIS UNTER ... DM	ABZUSETZENDE BETRÄGE							
	AUSLÄNDISCHE VERLUSTE NACH PAR. 2 ABS. 1 SATZ 1 AUSLANDS- INVESTITIONSGESETZ		ALTERSENTLASTUNGSBETRAG (PAR. 24A ESTG)		AUSBILDUNGSPLATZ- ABZUGSBETRAG (PAR. 24B ESTG)		FREIBETRAG FÜR LAND- UND FORSTWIRTE (PAR. 13 ABS. 3 ESTG)	
	FÄLLE	1 000 DM	FÄLLE	1 000 DM	FÄLLE	1 000 DM	FÄLLE	1 000 DM
1 - 4 000	1	0	21 102	24 854	44	63	5 120	13 526
4 000 - 8 000	16	24	125 483	214 918	125	238	16 592	45 977
8 000 - 12 000	39	79	171 334	355 658	253	827	27 937	83 706
12 000 - 16 000	47	214	131 917	319 968	374	1 184	33 653	109 462
16 000 - 20 000	67	276	97 904	243 902	528	1 824	32 503	108 533
20 000 - 25 000	99	385	96 663	233 633	751	2 487	38 858	129 855
25 000 - 30 000	116	249	80 149	184 057	829	2 878	43 188	143 641
30 000 - 40 000	244	732	110 835	263 680	1 834	6 188	97 742	324 624
40 000 - 50 000	277	621	85 975	196 373	1 779	6 140	59 213	203 014
50 000 - 60 000	261	936	59 786	146 000	1 674	5 488	28 714	98 185
60 000 - 75 000	379	1 341	51 780	145 633	2 087	7 173	22 040	75 418
75 000 - 100 000	510	1 597	39 733	127 453	2 306	8 260	14 482	50 544
100 000 - 250 000	1 576	8 464	51 052	179 955	4 435	15 355	12 324	42 817
250 000 - 500 000	802	4 829	11 024	41 041	1 384	5 061	1 656	5 438
500 000 - 1 MILL.	342	6 216	4 102	15 514	598	2 095	559	1 735
1 MILL. - 2 MILL.	175	6 410	1 692	6 454	261	1 151	209	648
2 MILL. - 5 MILL.	92	8 965	787	3 066	182	1 339	98	275
5 MILL. - 10 MILL.	23	4 541	208	823	74	735	27	90
10 MILL. ODER MEHR	14	9 345	112	409	43	708	30	69
<b>INSGESAMT</b>	<b>5 080</b>	<b>55 224</b>	<b>1 141 638</b>	<b>2 703 391</b>	<b>19 561</b>	<b>69 199</b>	<b>434 945</b>	<b>1 437 577</b>

GESAMTBETRAG DER EINKÜNFT VON ... BIS UNTER ... DM	NOCH: ABZUSETZENDE BETRÄGE		AUSGEGLICHENE VERLUSTE		GESAMTBETRAG DER EINKÜNFT	
	AUSLÄNDISCHE STEUERN (PAR. 34C ABS. 2, 3 UND 6 ESTG)					
	FÄLLE	1 000 DM	FÄLLE	1 000 DM	STEUERPFLL.	1 000 DM
1 - 4 000	21	7	19 947	64 062	96 374	262 440
4 000 - 8 000	99	38	67 893	335 788	380 158	2 379 788
8 000 - 12 000	94	59	92 336	728 683	502 035	5 006 857
12 000 - 16 000	109	60	114 670	1 093 336	456 552	6 378 419
16 000 - 20 000	104	53	149 440	1 550 329	445 047	8 010 102
20 000 - 25 000	137	75	246 033	2 489 908	588 293	13 250 873
25 000 - 30 000	133	75	319 380	2 978 223	991 123	27 754 192
30 000 - 40 000	259	162	740 285	6 228 365	2 828 307	98 339 748
40 000 - 50 000	260	157	684 509	5 900 810	1 930 373	86 324 276
50 000 - 60 000	238	164	579 649	5 142 267	1 624 562	89 438 592
60 000 - 75 000	318	244	609 342	5 642 169	1 854 552	123 697 840
75 000 - 100 000	401	423	497 065	5 323 942	1 238 246	105 330 458
100 000 - 250 000	1 126	1 674	430 279	7 684 501	791 052	107 989 240
250 000 - 500 000	527	1 459	65 685	2 368 827	93 618	31 418 420
500 000 - 1 MILL.	265	752	18 331	972 523	26 557	17 865 403
1 MILL. - 2 MILL.	138	2 015	5 435	417 728	8 633	11 769 907
2 MILL. - 5 MILL.	89	761	2 201	264 593	3 673	10 950 818
5 MILL. - 10 MILL.	23	80	510	66 362	892	6 041 838
10 MILL. ODER MEHR	21	164	267	106 160	464	10 749 793
<b>INSGESAMT</b>	<b>4 362</b>	<b>8 422</b>	<b>4 643 257</b>	<b>49 358 577</b>	<b>13 860 511</b>	<b>762 959 004</b>

2 NATÜRLICHE PERSONEN  
2.6 ENTWICKLUNG DES GESAMTBETRAGS DER EINKÜNFT AUS DER SUMME DER EINKÜNFT  
NACH GRÖSSENKLASSEN DES GESAMTBETRAGS DER EINKÜNFT  
2.6.2 NACH DER GRUNDTABELLE BESTEUERTE UNBESCHRÄNKT STEUERPFLLICHTIGE

GESAMTBETRAG DER EINKÜNFT VON ... BIS UNTER ... DM	SUMME DER POSITIVEN EINKÜNFT IM SINNE DES PAR. 2 ABS. 1 NR. 1-7 ESTG		HINZURECHNENDE BETRÄGE					
			NACHZUVERSTEUERNDER BETRAG NACH PAR. 10A ESTG		EIN DRITTEL/EIN VIERTEL DER VON EINEM DRITTEN ZUGUNSTEN DES STEUERPFLL. BEWIRKTEN LEISTUNGEN AUF DIE VERMÖGENSABGABE		HINZURECHNUNGSBETRAG NACH PAR. 2 ABS. 1 SATZ 3 AUSLANDS- INVESTITIONSGESETZ	
			FÄLLE	1 000 DM	FÄLLE	1 000 DM	FÄLLE	1 000 DM
1 - 4 000	112 056	266 899	-	-	-	-	1	0
4 000 - 8 000	483 849	2 081 183	-	-	-	-	7	40
8 000 - 12 000	607 372	3 689 946	-	-	4	0	10	9
12 000 - 16 000	468 405	3 893 650	1	0	1	0	5	22
16 000 - 20 000	394 920	4 332 741	-	-	1	0	13	38
20 000 - 25 000	460 677	6 480 939	-	-	-	-	20	73
25 000 - 30 000	786 306	17 465 191	1	8	1	0	17	29
30 000 - 40 000	2 237 758	65 018 426	-	-	1	0	47	235
40 000 - 50 000	1 144 745	39 242 981	-	-	1	0	42	163
50 000 - 60 000	534 993	20 278 924	-	-	-	-	44	146
60 000 - 75 000	337 855	14 029 541	-	-	1	2	52	271
75 000 - 100 000	193 476	9 026 983	-	-	-	-	78	383
100 000 - 250 000	159 720	10 558 092	3	83	3	0	215	1 485
250 000 - 500 000	29 834	4 053 681	1	38	-	-	87	1 706
500 000 - 1 MILL.	11 348	2 838 981	-	-	-	-	36	427
1 MILL. - 2 MILL.	4 817	2 312 783	-	-	-	-	28	1 226
2 MILL. - 5 MILL.	2 253	2 318 345	-	-	-	-	12	458
5 MILL. - 10 MILL.	635	1 383 313	-	-	-	-	2	48
10 MILL. ODER MEHR	445	2 944 260	-	-	-	-	4	1 135
INSGESAMT	7 971 464	212 216 849	6	129	13	2	720	7 894

GESAMTBETRAG DER EINKÜNFT VON ... BIS UNTER ... DM	ABZUSETZENDE BETRÄGE							
	AUSLÄNDISCHE VERLUSTE NACH PAR. 2 ABS. 1 SATZ 1 AUSLANDS- INVESTITIONSGESETZ		ALTERSENTLASTUNGSBETRAG (PAR. 24A ESTG)		AUSBILDUNGSPLATZ- ABZUGSBETRAG (PAR. 24B ESTG)		FREIBETRAG FÜR LAND- UND FORSTWIRTE (PAR. 13 ABS. 3 ESTG)	
	FÄLLE	1 000 DM	FÄLLE	1 000 DM	FÄLLE	1 000 DM	FÄLLE	1 000 DM
1 - 4 000	1	0	15 602	17 441	36	47	2 089	3 713
4 000 - 8 000	12	19	88 543	153 477	99	142	6 912	12 855
8 000 - 12 000	33	63	102 821	205 421	181	568	10 874	20 900
12 000 - 16 000	29	158	66 751	150 817	173	472	9 689	18 776
16 000 - 20 000	30	88	45 297	106 088	192	573	7 823	15 129
20 000 - 25 000	52	153	43 957	99 402	218	554	8 311	15 858
25 000 - 30 000	45	90	35 664	77 840	197	507	8 059	15 143
30 000 - 40 000	101	280	48 978	107 329	361	985	15 350	28 431
40 000 - 50 000	106	198	35 136	74 190	284	764	6 461	12 080
50 000 - 60 000	68	363	21 928	50 485	239	729	2 363	4 420
60 000 - 75 000	76	362	15 132	41 262	247	688	1 537	2 868
75 000 - 100 000	96	325	10 889	31 638	232	707	996	1 866
100 000 - 250 000	222	1 217	13 312	39 630	579	1 726	1 027	1 890
250 000 - 500 000	88	639	2 870	8 609	214	523	190	352
500 000 - 1 MILL.	47	2 300	1 160	3 480	113	296	86	152
1 MILL. - 2 MILL.	33	744	482	1 446	64	231	35	61
2 MILL. - 5 MILL.	24	2 663	214	642	48	158	21	33
5 MILL. - 10 MILL.	6	1 976	56	168	10	75	3	5
10 MILL. ODER MEHR	5	7 647	35	105	12	186	10	16
INSGESAMT	1 074	19 279	548 867	1 169 470	3 499	9 931	81 836	154 550

GESAMTBETRAG DER EINKÜNFT VON ... BIS UNTER ... DM	NOCH: ABZUSETZENDE BETRÄGE		AUSGEGLICHENE VERLUSTE		GESAMTBETRAG DER EINKÜNFT	
	AUSLÄNDISCHE STEUERN (PAR. 34C ABS. 2, 3 UND 6 ESTG)					
	FÄLLE	1 000 DM	FÄLLE	1 000 DM	STEUERPFLL.	1 000 DM
1 - 4 000	19	5	14 203	45 515	75 170	200 170
4 000 - 8 000	90	27	42 189	222 488	271 281	1 692 209
8 000 - 12 000	76	30	47 839	344 559	314 770	3 118 416
12 000 - 16 000	74	23	48 543	394 650	239 062	3 328 776
16 000 - 20 000	60	16	56 473	467 607	208 332	3 743 278
20 000 - 25 000	75	35	85 224	668 357	253 331	5 696 650
25 000 - 30 000	58	18	97 518	692 887	589 205	16 678 742
30 000 - 40 000	138	58	176 498	1 177 520	1 842 564	63 704 062
40 000 - 50 000	105	72	111 149	787 084	866 968	38 368 757
50 000 - 60 000	88	53	63 005	495 176	363 289	19 727 841
60 000 - 75 000	85	46	46 201	430 890	204 918	13 553 696
75 000 - 100 000	107	103	29 846	362 182	101 841	8 630 546
100 000 - 250 000	182	364	29 359	610 492	70 279	9 904 340
250 000 - 500 000	65	139	5 882	213 798	11 276	3 831 366
500 000 - 1 MILL.	31	151	2 094	113 005	3 894	2 720 024
1 MILL. - 2 MILL.	23	1 247	784	66 606	1 633	2 243 674
2 MILL. - 5 MILL.	9	27	393	46 160	753	2 269 121
5 MILL. - 10 MILL.	3	17	103	12 734	202	1 368 386
10 MILL. ODER MEHR	3	51	70	18 722	122	2 918 670
INSGESAMT	1 291	2 482	857 373	7 170 432	5 418 990	203 698 724

2 NATÜRLICHE PERSONEN  
2.6 ENTWICKLUNG DES GESAMTBETRAGS DER EINKÜNFT AUS DER SUMME DER EINKÜNFT  
NACH GROSSENKLASSEN DES GESAMTBETRAGS DER EINKÜNFT  
2.6.3 NACH DER SPLITTINGTABELLE BESTEUERTE UNBESCHRÄNKT STEUERPF LICHTIGE

GESAMTBETRAG DER EINKÜNFT VON ... BIS UNTER ... DM	SUMME DER POSITIVEN EINKÜNFT IM SINNE DES PAR. 2 ABS. 1 NR. 1-7 ESTG		HINZUZURECHNENDE BETRÄGE					
			NACHZUVERSTEUERNDER BETRAG NACH PAR. 10-1 ESTG		EIN DRITTEL/EIN VIERTEL DER VON EINEM DRITTEN ZUGUNSTEN DES STEUERPF. BEWIRKTEN LEISTUNGEN AUF DIE VERMÖGENSABGABE		HINZURECHNUNGSBETRAG NACH PAR. 2 ABS. 1 SATZ 3 AUSLANDS-INVESTITIONSGESETZ	
	FÄLLE	1 000 DM	FÄLLE	1 000 DM	FÄLLE	1 000 DM	FÄLLE	1 000 DM
1 - 4 000	34 956	98 043	-	-	-	-	1	20
4 000 - 8 000	209 896	895 545	-	-	1	0	2	2
8 000 - 12 000	391 056	2 485 898	-	-	-	-	5	14
12 000 - 16 000	452 799	4 008 957	-	-	2	2	12	34
16 000 - 20 000	475 977	5 582 069	-	-	-	-	25	179
20 000 - 25 000	631 586	9 626 060	-	-	1	0	39	149
25 000 - 30 000	703 990	13 597 934	-	-	1	0	36	156
30 000 - 40 000	1 637 102	40 144 415	1	5	1	0	86	420
40 000 - 50 000	1 721 477	53 387 724	-	-	8	6	107	515
50 000 - 60 000	1 841 073	74 551 881	4	9	3	0	118	673
60 000 - 75 000	2 359 542	115 538 991	2	21	5	1	162	992
75 000 - 100 000	1 817 395	101 814 117	1	35	3	0	298	1 159
100 000 - 250 000	1 514 316	105 351 615	7	200	2	0	1 347	10 530
250 000 - 500 000	220 895	29 778 524	6	163	-	-	780	10 965
500 000 - 1 MILL.	69 409	16 018 111	1	60	1	0	337	6 654
1 MILL. - 2 MILL.	22 652	9 886 684	-	-	-	-	129	3 619
2 MILL. - 5 MILL.	9 913	8 904 151	-	-	-	-	55	6 861
5 MILL. - 10 MILL.	2 442	4 729 022	-	-	1	0	16	2 089
10 MILL. ODER MEHR	1 290	7 920 887	-	-	-	-	4	365
INSGESAMT	14 127 766	604 320 628	22	493	29	9	3 559	45 396

GESAMTBETRAG DER EINKÜNFT VON ... BIS UNTER ... DM	ABZUSETZENDE BETRÄGE							
	AUSLÄNDISCHE VERLUSTE NACH PAR. 2 ABS. 1 SATZ 1 AUSLANDS-INVESTITIONSGESETZ		ALTERSENTLASTUNGSBETRAG (PAR. 24-1 ESTG)		AUSBILDUNGSPLATZ-ABZUGSBETRAG (PAR. 24-5 ESTG)		FREIBETRAG FÜR LAND- UND FORSTWIRTE (PAR. 13 ABS. 3 ESTG)	
	FÄLLE	1 000 DM	FÄLLE	1 000 DM	FÄLLE	1 000 DM	FÄLLE	1 000 DM
1 - 4 000	-	-	5 500	7 413	2	16	3 031	9 813
4 000 - 8 000	4	5	36 940	61 441	26	96	9 680	33 121
8 000 - 12 000	6	16	68 513	150 237	72	259	17 063	62 806
12 000 - 16 000	18	56	65 166	169 151	201	712	23 664	90 706
16 000 - 20 000	37	188	52 607	137 814	336	1 256	24 680	93 404
20 000 - 25 000	47	232	52 666	134 231	539	1 833	30 547	113 997
25 000 - 30 000	71	159	44 485	106 217	632	2 371	35 129	128 498
30 000 - 40 000	143	452	61 857	156 351	1 473	5 203	82 392	296 193
40 000 - 50 000	171	423	50 839	122 183	1 495	5 376	52 752	190 934
50 000 - 60 000	193	573	37 858	95 515	1 435	4 759	26 351	93 765
60 000 - 75 000	303	979	36 648	104 371	1 840	6 485	20 503	72 550
75 000 - 100 000	414	1 272	28 844	95 815	2 074	7 553	13 486	48 678
100 000 - 250 000	1 354	7 247	37 740	140 325	3 856	13 629	11 297	40 827
250 000 - 500 000	714	4 196	8 154	32 432	1 170	4 538	1 466	5 066
500 000 - 1 MILL.	295	3 916	2 942	12 034	485	1 799	473	1 582
1 MILL. - 2 MILL.	142	5 666	1 210	5 008	197	920	174	587
2 MILL. - 5 MILL.	66	6 302	579	2 424	134	1 181	77	242
5 MILL. - 10 MILL.	17	2 565	152	655	64	660	24	84
10 MILL. ODER MEHR	9	1 696	77	304	31	522	20	55
INSGESAMT	4 006	35 945	592 771	1 533 921	16 062	59 266	353 109	1 283 027

GESAMTBETRAG DER EINKÜNFT VON ... BIS UNTER ... DM	NOCH: ABZUSETZENDE BETRÄGE		AUSGEGLICHENE VERLUSTE		GESAMTBETRAG DER EINKÜNFT	
	AUSLÄNDISCHE STEUERN (PAR. 34C ABS. 2, 3 UND 6 ESTG)					
	FÄLLE	1 000 DM	FÄLLE	1 000 DM	STEUERPF.	1 000 DM
1 - 4 000	2	2	5 744	18 548	21 204	62 270
4 000 - 8 000	9	11	25 704	113 300	108 877	687 579
8 000 - 12 000	18	29	44 497	384 124	187 265	1 888 441
12 000 - 16 000	35	37	66 127	698 686	217 490	3 049 643
16 000 - 20 000	44	37	92 367	1 082 722	236 715	4 266 624
20 000 - 25 000	62	40	150 809	1 821 551	334 962	7 554 223
25 000 - 30 000	75	57	221 862	2 285 336	401 918	11 075 450
30 000 - 40 000	121	104	563 787	5 050 845	985 743	34 635 686
40 000 - 50 000	155	85	573 360	5 113 726	1 063 405	47 955 519
50 000 - 60 000	150	111	516 644	4 647 091	1 261 273	69 710 751
60 000 - 75 000	233	198	563 141	5 211 279	1 649 634	110 144 144
75 000 - 100 000	294	320	467 219	4 961 760	1 136 405	96 699 912
100 000 - 250 000	944	1 310	400 920	7 074 009	720 773	98 084 900
250 000 - 500 000	462	1 320	59 803	2 155 029	82 342	27 587 054
500 000 - 1 MILL.	234	601	16 237	859 518	22 563	15 145 379
1 MILL. - 2 MILL.	115	768	4 651	351 122	7 000	9 526 233
2 MILL. - 5 MILL.	80	734	1 808	218 433	2 920	8 681 697
5 MILL. - 10 MILL.	20	63	407	53 628	690	4 673 452
10 MILL. ODER MEHR	18	113	197	87 438	342	7 831 123
INSGESAMT	3 071	5 940	3 785 884	42 188 145	8 441 521	559 260 280

2 NATÜRLICHE PERSONEN  
2.7 ENTWICKLUNG DES GESAMTBETRAGS DER EINKÜNFTE AUS DER SUMME DER EINKÜNFTE DER BESCHRÄNKT STEUERPFLLICHTIGEN  
NACH GRÖSSENKLASSEN DES GESAMTBETRAGS DER EINKÜNFTE

GESAMTBETRAG DER EINKÜNFTE VON ... BIS UNTER ... DM	SUMME DER POSITIVEN EINKÜNFTE IM SINNE DES PAR. 2 ABS. 1 NR. 1-7 ESTG		HINZUZURECHNENDE BETRÄGE					
			NACHZUVERSTEUERNDER BETRAG NACH PAR. 10A ESTG		EIN DRITTEL/EIN VIERTEL DER VON EINEM DRITTEN ZUGUNSTEN DES STEUERPFLL. BEWIRKTEN LEISTUNGEN AUF DIE VERMÖGENSABGABE		HINZURECHNUNGSBETRAG NACH PAR. 2 ABS. 1 SATZ 3 AUSLANDS- INVESTITIONSGESETZ	
	FÄLLE	1 000 DM	FÄLLE	1 000 DM	FÄLLE	1 000 DM	FÄLLE	1 000 DM
1 - 4 000	13 719	20 595	-	-	-	-	-	-
4 000 - 8 000	4 721	25 689	-	-	-	-	-	-
8 000 - 12 000	2 451	22 643	-	-	-	-	-	-
12 000 - 16 000	1 501	19 076	-	-	-	-	-	-
16 000 - 20 000	1 106	17 934	-	-	-	-	-	-
20 000 - 25 000	997	20 395	-	-	-	-	-	-
25 000 - 30 000	730	18 472	-	-	-	-	-	-
30 000 - 40 000	1 148	35 853	-	-	-	-	-	-
40 000 - 50 000	686	27 673	-	-	-	-	-	-
50 000 - 60 000	506	24 822	-	-	-	-	-	-
60 000 - 75 000	465	28 267	-	-	-	-	-	-
75 000 - 100 000	579	42 361	-	-	-	-	-	-
100 000 - 250 000	1 113	137 951	-	-	-	-	-	-
250 000 - 500 000	411	115 677	-	-	-	-	-	-
500 000 - 1 MILL.	246	136 878	-	-	-	-	-	-
1 MILL. - 2 MILL.	117	123 568	-	-	-	-	-	-
2 MILL. - 5 MILL.	92	193 365	-	-	-	-	-	-
5 MILL. - 10 MILL.	35	191 914	-	-	-	-	-	-
10 MILL. ODER MEHR	27	377 381	-	-	-	-	-	-
INSGESAMT	30 652	1 580 514	-	-	-	-	-	-

GESAMTBETRAG DER EINKÜNFTE VON ... BIS UNTER ... DM	ABZUSETZENDE BETRÄGE							
	AUSLÄNDISCHE VERLUSTE NACH PAR. 2 ABS. 1 SATZ 1 AUSLANDS- INVESTITIONSGESETZ		ALTERSENTLASTUNGSBETRAG (PAR. 24A ESTG)		AUSBILDUNGSPLATZ- ABZUGSBETRAG (PAR. 24B ESTG)		FREIBETRAG FÜR LAND- UND FORSTWIRTE (PAR. 13 ABS. 3 ESTG)	
	FÄLLE	1 000 DM	FÄLLE	1 000 DM	FÄLLE	1 000 DM	FÄLLE	1 000 DM
1 - 4 000	-	-	-	-	13	2	151	250
4 000 - 8 000	-	-	-	-	16	5	61	118
8 000 - 12 000	-	-	-	-	14	1	31	54
12 000 - 16 000	-	-	-	-	13	1	16	26
16 000 - 20 000	-	-	-	-	4	0	12	22
20 000 - 25 000	-	-	-	-	2	0	15	21
25 000 - 30 000	-	-	-	-	5	2	9	16
30 000 - 40 000	-	-	-	-	11	0	18	35
40 000 - 50 000	-	-	-	-	8	2	4	6
50 000 - 60 000	-	-	-	-	3	0	4	8
60 000 - 75 000	-	-	-	-	10	27	6	10
75 000 - 100 000	-	-	-	-	5	1	7	14
100 000 - 250 000	-	-	-	-	24	16	11	22
250 000 - 500 000	-	-	-	-	12	16	5	8
500 000 - 1 MILL.	-	-	-	-	15	82	2	3
1 MILL. - 2 MILL.	-	-	-	-	2	127	2	4
2 MILL. - 5 MILL.	-	-	-	-	2	16	4	8
5 MILL. - 10 MILL.	-	-	-	-	4	5	2	4
10 MILL. ODER MEHR	-	-	-	-	3	56	-	-
INSGESAMT	-	-	-	-	166	359	360	629

GESAMTBETRAG DER EINKÜNFTE VON ... BIS UNTER ... DM	NOCH: ABZUSETZENDE BETRÄGE		AUSGEGLICHENE VERLUSTE		GESAMTBETRAG DER EINKÜNFTE	
	AUSLÄNDISCHE STEUERN (PAR. 34C ABS. 2, 3 UND 6 ESTG)					
	FÄLLE	1 000 DM	FÄLLE	1 000 DM	STEUERPFLL.	1 000 DM
1 - 4 000	-	-	139	360	13 296	19 980
4 000 - 8 000	2	0	61	234	4 442	25 334
8 000 - 12 000	-	-	43	258	2 270	22 330
12 000 - 16 000	1	0	34	190	1 361	18 858
16 000 - 20 000	1	0	23	150	995	17 762
20 000 - 25 000	2	0	36	327	898	20 045
25 000 - 30 000	-	-	28	232	665	18 221
30 000 - 40 000	3	0	50	781	1 015	35 035
40 000 - 50 000	-	-	31	248	616	27 415
50 000 - 60 000	2	0	31	794	440	24 021
60 000 - 75 000	1	1	27	268	419	27 950
75 000 - 100 000	-	-	38	1 232	476	41 111
100 000 - 250 000	3	2	85	1 527	908	136 388
250 000 - 500 000	3	22	47	1 343	326	114 287
500 000 - 1 MILL.	2	1	36	1 935	193	134 858
1 MILL. - 2 MILL.	-	-	15	681	87	122 757
2 MILL. - 5 MILL.	-	-	10	496	62	192 844
5 MILL. - 10 MILL.	-	-	4	313	26	191 531
10 MILL. ODER MEHR	-	-	11	522	21	376 800
INSGESAMT	20	26	749	11 891	28 516	1 567 597

2 NATURLICHE  
2.8 SONDERAUSGABEN UND AUSSERGEWÖHNLICHE BELASTUNGEN DER NACH GRUND-/SPLITTINGTABELLE BESTEUERTEN  
2.8.1 STEUERPFlichtIGE

LFD. NR.	GESAMTBETRAG DER EINKÜNFT VON ... BIS UNTER ... DM	SONDERAUSGABEN, DIE NICHT							
		INSGESAMT		AUSBILDUNGS-/WEITERBILDUNGSKOSTEN (PAR. 10 ABS. 1 NR. 7 ESTG)		SPENDEN UND BEITRÄGE (PAR. 10B ESTG)		UNTERHALTSLEISTG. AN GESCHIEDENE/DAUERND GETR. LEBENDE EHEGATTEN (PAR. 10 ABS. 1 NR.1 ESTG)	
		FÄLLE	1 000 DM	FÄLLE	1 000 DM	FÄLLE	1 000 DM	FÄLLE	1 000 DM
1	1 - 4 000	98 552	33 837	2 550	2 173	1 324	156	5	4
2	4 000 - 8 000	405 534	148 012	10 726	9 207	20 234	4 883	79	214
3	8 000 - 12 000	565 058	226 375	11 369	9 416	48 187	15 759	233	865
4	12 000 - 16 000	539 805	255 212	9 621	7 594	56 305	20 717	403	1 924
5	16 000 - 20 000	545 108	284 549	9 105	6 871	62 300	23 536	599	3 299
6	20 000 - 25 000	747 908	412 952	11 858	8 224	96 397	36 125	1 151	7 168
7	25 000 - 30 000	1 290 228	655 404	21 824	11 567	180 910	54 206	1 709	11 435
8	30 000 - 40 000	3 793 584	2 069 463	66 871	33 336	594 497	180 916	10 963	63 617
9	40 000 - 50 000	2 762 294	1 801 320	49 410	24 828	511 441	195 362	14 018	102 513
10	50 000 - 60 000	2 517 907	1 670 343	49 860	22 859	569 896	212 427	10 139	88 453
11	60 000 - 75 000	3 021 165	2 269 664	63 758	27 245	747 850	288 054	11 122	106 898
12	75 000 - 100 000	2 142 833	2 158 735	48 066	21 114	585 966	285 765	9 973	109 956
13	100 000 - 250 000	1 489 188	2 887 523	27 126	13 431	468 143	389 942	11 683	158 249
14	250 000 - 500 000	191 720	1 029 430	2 046	1 271	69 212	129 171	1 854	29 738
15	500 000 - 1 MILL.	56 165	575 619	556	382	20 785	72 983	586	9 579
16	1 MILL. - 2 MILL.	18 693	352 928	185	141	7 047	50 388	206	3 524
17	2 MILL. - 5 MILL.	8 104	307 999	100	93	3 132	49 156	78	1 359
18	5 MILL. - 10 MILL.	1 958	145 894	18	18	776	24 796	15	261
19	10 MILL. ODER MEHR	1 045	290 525	4	5	414	54 529	5	81
20	INSGESAMT	20 196 849	17 575 784	385 053	199 775	4 034 816	2 088 871	74 821	699 137

LFD. NR.	GESAMTBETRAG DER EINKÜNFT VON ... BIS UNTER ... DM	VORSORGE							
		INSGESAMT		VORSORGE-PAUSCHBETRAG		VORSORGE-PAUSCHALE		UNTER BERÜCKSICHTIGUNG DER HÖCHSTBETRÄGE ABZIEHBARE AUFWENDUNGEN	
		STPFL.	1 000 DM	STPFL.	1 000 DM	STPFL.	1 000 DM	STPFL.	1 000 DM
21	1 - 4 000	95 787	70 125	38 852	13 793	15 813	8 776	41 122	47 554
22	4 000 - 8 000	379 110	568 007	76 017	27 976	42 034	41 164	261 059	498 866
23	8 000 - 12 000	500 870	1 219 045	57 928	22 899	56 996	90 985	385 946	1 105 163
24	12 000 - 16 000	455 392	1 595 254	32 445	13 165	59 610	134 298	363 337	1 447 789
25	16 000 - 20 000	443 887	1 960 989	17 605	7 034	69 554	197 892	356 728	1 756 062
26	20 000 - 25 000	586 825	3 003 352	15 034	6 068	110 088	367 843	461 703	2 629 440
27	25 000 - 30 000	989 465	4 853 607	9 027	3 650	328 659	1 147 758	651 783	3 202 205
28	30 000 - 40 000	2 825 460	13 840 614	11 877	4 850	1 607 154	5 750 948	1 206 429	8 084 817
29	40 000 - 50 000	1 928 963	11 154 243	5 450	2 264	857 257	3 379 959	1 066 256	7 772 021
30	50 000 - 60 000	1 623 891	10 518 210	3 371	1 403	683 760	3 715 681	936 760	6 801 120
31	60 000 - 75 000	1 854 147	12 622 446	2 806	1 180	1 301 582	8 530 561	549 759	4 090 709
32	75 000 - 100 000	1 237 944	8 813 951	2 079	867	870 198	5 835 715	365 667	2 977 370
33	100 000 - 250 000	790 669	6 292 760	2 381	985	433 666	2 927 507	354 622	3 364 270
34	250 000 - 500 000	93 501	863 690	535	226	24 618	164 813	68 348	698 549
35	500 000 - 1 MILL.	26 503	241 433	192	78	6 465	43 009	19 846	198 346
36	1 MILL. - 2 MILL.	8 595	77 182	82	31	2 037	13 403	6 476	63 749
37	2 MILL. - 5 MILL.	3 644	32 986	37	15	809	5 302	2 798	27 670
38	5 MILL. - 10 MILL.	883	7 935	15	7	198	1 262	670	6 669
39	10 MILL. ODER MEHR	458	4 018	8	3	85	538	365	3 479
40	INSGESAMT	13 845 998	77 739 847	275 741	106 494	6 470 583	32 357 514	7 099 674	45 275 847

LFD. NR.	GESAMTBETRAG DER EINKÜNFT VON ... BIS UNTER ... DM	NOCH: AUSSERGEWÖHNLICHE									
		NOCH: FREIBETRÄGE NACH PAR. 33A ESTG				PAUSCHBETRÄGE FÜR KÖRPERBEHINDERTE, HINTERBLIEBENE (PAR. 33B ESTG)		ÜBERBELASTUNGSBETRAG (PAR. 33 ESTG)			
		NOCH: DAVON NACH						INSGESAMT		GESAMTBELASTUNG	
		PAR. 33A ABS. 2 ESTG	PAR. 33A ABS. 3 ESTG	FÄLLE	1 000 DM	FÄLLE	1 000 DM	FÄLLE	1 000 DM	FÄLLE	1 000 DM
41	1 - 4 000	173	184	1 629	1 228	6 203	7 903	2 514	993	3 740	1 429
42	4 000 - 8 000	2 736	4 697	16 819	16 426	66 465	104 087	22 519	16 889	37 874	25 356
43	8 000 - 12 000	7 723	14 773	36 955	37 787	118 162	206 824	44 495	45 490	75 089	70 018
44	12 000 - 16 000	11 813	23 177	35 337	36 679	113 399	219 525	46 106	57 711	77 926	90 189
45	16 000 - 20 000	15 899	31 024	32 681	34 325	109 018	227 950	48 057	66 806	82 930	107 712
46	20 000 - 25 000	24 940	49 247	39 127	41 211	132 327	288 285	61 455	91 561	111 326	153 541
47	25 000 - 30 000	31 494	60 305	37 553	39 534	136 027	294 030	63 664	98 323	151 556	185 621
48	30 000 - 40 000	102 032	187 348	76 103	79 973	316 566	629 050	112 362	196 522	433 642	533 292
49	40 000 - 50 000	112 797	217 909	62 602	66 198	243 786	487 024	76 193	161 097	322 509	437 472
50	50 000 - 60 000	128 955	252 856	47 505	50 055	199 593	371 468	51 571	117 323	279 627	361 185
51	60 000 - 75 000	208 304	445 500	51 602	54 222	234 960	430 366	52 930	128 520	328 699	458 820
52	75 000 - 100 000	196 848	468 257	39 738	42 353	152 071	287 292	32 039	98 325	194 312	325 604
53	100 000 - 250 000	170 853	448 587	38 212	42 214	91 550	188 602	10 832	63 993	83 015	216 695
54	250 000 - 500 000	21 358	60 904	6 790	7 742	10 492	22 905	645	9 706	5 304	30 117
55	500 000 - 1 MILL.	5 435	15 702	2 363	2 732	2 892	6 466	84	1 596	1 121	8 327
56	1 MILL. - 2 MILL.	1 442	4 178	959	1 115	885	2 058	9	687	297	2 543
57	2 MILL. - 5 MILL.	519	1 506	515	597	338	753	1	803	111	2 027
58	5 MILL. - 10 MILL.	98	270	148	175	59	116	1	306	23	803
59	10 MILL. ODER MEHR	45	137	80	93	42	119	-	-	7	438
60	INSGESAMT	1 043 464	2 286 561	526 718	554 659	1 934 835	3 774 823	625 877	1 156 651	2 189 108	3 011 189

\*) OHNE GETRENNT VERANLAGTE STEUERPFlichtIGE. DIE DATEN LIEGEN AUCH NACH GRÖSSENKLASSEN DES ZU VERSTEUERNEN EINKOMMENS VOR.



PERSONEN  
UNBESCHRÄNKT STEUERPFLLICHIGEN NACH GRÖSSENKLASSEN DES GESAMTBETRAGS DER EINKUNFTE \*)  
INSGESAMT

VORSORGEAUFWENDUNGEN SIND													LFD. NR.
RENTEN UND DAUERENDE LASTEN		GEZAHLTE KIRCHENSTEUER		GEZAHLTE VERMÖGENSTEUER		ABZUGSFÄHIGE TEILE DER LASTEN- AUSGLEICHSABGABEN		STEUERBERATUNGS- KOSTEN		SONDERAUSGABEN- PAUSCHBETRAG			
FÄLLE	1 000 DM	FÄLLE	1 000 DM	FÄLLE	1 000 DM	FÄLLE	1 000 DM	FÄLLE	1 000 DM	STPFL.	1 000 DM		
107	126	1 595	289	-	-	-	-	2 160	931	90 811	30 158	1	
1 158	2 647	16 291	3 229	1	2	1	3	16 552	7 271	340 452	120 556	2	
4 431	13 808	42 420	9 118	-	-	-	-	34 283	15 400	424 135	162 009	3	
9 742	39 246	58 970	15 868	-	-	1	2	41 413	19 638	363 350	150 223	4	
12 501	57 914	78 277	25 579	1	2	1	1	45 552	21 547	336 772	145 800	5	
19 058	92 174	145 255	53 241	1	0	2	0	65 828	29 755	408 358	186 265	6	
24 976	125 658	479 383	199 757	-	-	2	0	104 857	34 716	476 567	218 065	7	
64 138	328 806	1 596 581	860 097	4	19	16	6	314 987	84 650	1 155 527	518 016	8	
47 494	256 058	1 015 096	735 830	3	15	6	5	271 614	84 934	853 212	401 775	9	
29 916	154 696	1 055 177	852 215	1	20	5	9	290 909	84 892	522 004	254 772	10	
28 900	151 887	1 368 299	1 364 421	4	11	11	8	366 087	111 553	435 134	219 587	11	
22 141	136 570	920 088	1 350 504	3	3	6	7	286 438	116 188	270 152	138 628	12	
25 120	222 172	580 166	1 835 217	10	52	7	82	227 916	191 987	149 017	76 391	13	
5 437	80 416	69 425	717 839	5	19	-	-	32 521	65 388	11 220	5 588	14	
2 049	43 163	19 298	415 707	6	40	-	-	10 363	32 540	2 522	1 225	15	
807	21 042	6 181	260 277	3	638	-	-	3 601	16 605	663	313	16	
472	27 669	2 540	218 393	1	0	-	-	1 571	11 231	210	98	17	
121	5 136	609	111 392	7	879	-	-	377	3 399	35	13	18	
91	31 339	309	197 497	-	-	-	-	205	7 063	17	11	19	
298 659	1 790 527	7 455 960	9 226 470	50	1 700	58	123	2 107 234	939 688	5 840 198	2 629 493	20	
AUFWENDUNGEN													LFD. NR.
GESAMTAUFWENDUNGEN FÜR						AUSSERGEWÖHNLICHE BELASTUNGEN							
VERSICHERUNGS- BEITRÄGE		BAUSPAR- BEITRÄGE		INSGESAMT		FREIBETRAG FÜR BESONDERE FÄLLE (PAR. 33A ESTG 1953 I.V. MIT PAR. 52 ABS. 23 ESTG)		FREIBETRÄGE NACH PAR. 33A ESTG					
FÄLLE	1 000 DM	FÄLLE	1 000 DM	STPFL.	1 000 DM	FÄLLE	1 000 DM	FÄLLE	1 000 DM	FÄLLE	1 000 DM	STPFL.	1 000 DM
49 970	50 423	741	585	12 887	11 696	52	38	5 137	2 643	3 409	1 231	21	
291 354	529 618	8 191	13 008	117 292	162 179	258	182	52 611	40 096	35 272	18 971	22	
431 117	1 217 893	18 451	37 145	206 174	356 913	357	247	105 925	101 877	69 113	49 318	23	
410 779	1 667 604	21 535	50 335	197 838	398 319	310	218	105 387	115 999	67 684	56 146	24	
411 783	2 137 172	25 554	65 802	194 394	431 426	312	233	105 945	128 605	67 788	63 255	25	
551 286	3 424 327	38 071	105 125	246 806	572 429	349	256	142 003	180 270	92 838	89 809	26	
951 581	6 486 233	62 120	157 196	297 324	626 825	561	382	182 680	217 809	130 627	117 970	27	
2 758 114	21 786 425	203 577	492 453	871 666	1 701 049	2 047	1 322	596 524	806 280	465 157	538 960	28	
1 884 371	18 038 340	160 625	458 793	684 874	1 405 950	998	685	502 051	721 034	375 867	436 928	29	
1 591 183	17 693 112	144 716	451 376	597 378	1 146 994	615	473	459 766	641 906	333 360	338 998	30	
1 826 568	23 347 107	236 829	778 276	760 730	1 608 119	801	629	618 247	1 038 935	437 709	539 214	31	
1 220 858	17 831 285	219 758	803 376	555 991	1 307 473	274	217	475 176	916 455	315 969	405 840	32	
779 688	14 041 940	144 404	623 937	380 388	1 019 208	124	98	338 891	763 290	199 622	272 494	33	
92 346	2 464 302	12 068	58 027	45 222	138 812	8	8	40 554	105 723	21 223	37 077	34	
26 142	743 825	3 283	21 652	12 317	36 516	1	1	10 985	28 341	5 286	9 908	35	
8 450	241 461	1 097	6 996	3 772	12 265	-	-	3 328	9 498	1 519	4 210	36	
3 583	111 747	418	2 407	1 525	4 708	-	-	1 367	3 139	563	1 037	37	
860	35 505	75	311	353	1 096	-	-	325	673	133	229	38	
444	20 493	44	341	181	991	-	-	162	871	62	638	39	
13 290 477	131 858 812	1 301 557	4 137 141	5 187 112	10 942 968	7 067	4 989	3 747 064	5 823 444	2 623 201	2 982 232	40	
BELASTUNGEN													LFD. NR.
KINDERBETREUUNGS- KOSTEN (PAR. 33C ESTG)		SONDERAUSGABEN UND AUSSERGEWÖHNLICHE BELASTUNGEN		STEUERBEGÜNSTIGTER NICHTENTNOMMENER GEWINN (PAR. 10A ESTG)		FREIBETRAG FÜR FREIE BERUFE (PAR. 18 ABS. 4 ESTG)		VERLUSTABZUG (PAR. 10D ESTG/ PAR. 2 ABS. 1 SATZ 2 AUSLANDSINVESTITIONS- GESETZ)					
FÄLLE	1 000 DM	STPFL.	1 000 DM	STPFL.	1 000 DM	FÄLLE	1 000 DM	FÄLLE	1 000 DM				
240	119	95 787	115 658	-	-	3 907	1 253	641	629	41			
1 386	925	379 110	878 198	1	0	10 386	5 908	2 389	5 255	42			
3 192	2 475	500 870	1 802 333	-	-	11 299	9 195	3 980	13 262	43			
5 732	4 866	455 392	2 248 785	-	-	11 191	10 592	4 570	21 129	44			
8 247	7 832	443 887	2 676 964	-	-	11 045	11 281	4 805	27 669	45			
11 589	12 057	586 825	3 988 733	1	2	13 631	14 456	6 277	45 183	46			
16 639	16 281	989 469	6 135 836	2	14	13 542	14 405	6 031	50 607	47			
64 004	67 875	2 825 460	17 611 126	1	6	26 976	27 989	10 206	108 300	48			
32 329	36 110	1 928 963	14 361 513	4	19	27 038	26 980	6 791	99 413	49			
14 362	15 824	1 623 891	13 335 547	7	63	26 555	25 940	4 576	86 301	50			
8 865	9 669	1 854 147	16 500 229	7	78	36 183	35 221	4 473	105 133	51			
4 668	5 184	1 237 944	12 280 159	10	107	45 332	46 024	4 014	129 721	52			
2 983	3 225	790 669	10 189 491	43	690	103 967	116 026	5 692	337 010	53			
402	470	93 501	2 031 932	13	245	33 563	38 857	1 476	214 857	54			
113	112	26 503	853 568	2	60	7 480	8 654	605	175 030	55			
32	22	8 595	442 375	1	20	1 173	1 345	277	151 590	56			
21	13	3 644	345 693	2	21	212	237	118	143 317	57			
3	1	883	154 925	-	-	25	24	29	54 615	58			
2	1	458	295 534	-	-	10	12	32	260 490	59			
174 809	183 061	13 845 998	106 258 599	94	1 325	383 615	394 399	66 982	2 029 611	60			

2.8 SONDERAUSGABEN UND AUSSERGEWOHNLICHE BELASTUNGEN DER NACH GRUND-/SPLITTINGTABELLE BESTEUERTEN  
2.8.2 NACH DER

LFD. NR.	GESAMTBETRAG DER EINKUNFTE VON ... BIS UNTER ... DM	SONDERAUSGABEN, DIE NICHT							
		INSGESAMT		AUSBILDUNGS-/WEITERBILDUNGSKOSTEN (PAR. 10 ABS. 1 NR. 7 ESTG)		SPENDEN UND BEITRÄGE (PAR. 10B ESTG)		UNTERHALTSLEISTG. AN GESCHIEDENE/DAUERND GETR. LEBENDE EHEGATTEN (PAR. 10 ABS. 1 NR.1 ESTG)	
		FÄLLE	1 000 DM	FÄLLE	1 000 DM	FÄLLE	1 000 DM	FÄLLE	1 000 DM
1	1 - 4 000	77 157	22 254	2 448	2 078	1 220	145	5	4
2	4 000 - 8 000	294 381	87 138	10 256	8 758	18 912	4 612	66	177
3	8 000 - 12 000	368 200	115 069	10 299	8 449	41 572	13 477	191	725
4	12 000 - 16 000	301 059	107 227	7 918	6 109	41 148	14 220	325	1 595
5	16 000 - 20 000	275 547	104 544	6 628	4 792	41 454	13 913	460	2 657
6	20 000 - 25 000	356 102	141 944	7 781	4 999	62 618	19 926	884	5 855
7	25 000 - 30 000	807 046	311 407	16 416	7 610	135 967	32 831	1 343	9 332
8	30 000 - 40 000	2 541 093	1 176 754	51 135	23 115	440 299	115 416	9 821	56 748
9	40 000 - 50 000	1 251 894	829 975	24 773	11 898	246 348	94 276	12 565	92 739
10	50 000 - 60 000	554 696	497 668	11 131	5 693	127 798	70 147	8 491	77 045
11	60 000 - 75 000	326 623	395 798	5 841	3 340	81 060	54 302	7 693	61 169
12	75 000 - 100 000	169 419	286 459	2 823	1 764	43 772	33 917	5 508	68 120
13	100 000 - 250 000	125 707	363 010	1 623	1 241	36 297	39 790	4 866	71 742
14	250 000 - 500 000	21 730	132 608	344	307	7 142	14 481	786	13 214
15	500 000 - 1 MILL.	7 964	86 612	140	127	2 755	10 472	281	4 670
16	1 MILL. - 2 MILL.	3 316	63 439	67	63	1 203	9 310	96	1 654
17	2 MILL. - 5 MILL.	1 577	56 289	65	65	580	9 340	42	715
18	5 MILL. - 10 MILL.	412	30 398	8	9	155	7 327	11	189
19	10 MILL. ODER MEHR	273	136 973	1	1	100	15 251	4	63
20	INSGESAMT	7 484 196	4 945 566	159 697	90 418	1 330 400	573 153	53 442	488 413

LFD. NR.	GESAMTBETRAG DER EINKUNFTE VON ... BIS UNTER ... DM	VORSORGE							
		INSGESAMT		VORSORGE-PAUSCHBETRAG		VORSORGE-PAUSCHALE		UNTER BERÜCKSICHTIGUNG DER HOCHSTBETRÄGE ABZIEHBARE AUFWENDUNGEN	
		STPFL.	1 000 DM	STPFL.	1 000 DM	STPFL.	1 000 DM	STPFL.	1 000 DM
21	1 - 4 000	74 583	49 698	31 195	9 358	12 476	6 489	30 912	33 851
22	4 000 - 8 000	270 233	371 758	57 464	17 240	29 812	23 033	182 957	325 485
23	8 000 - 12 000	313 605	671 755	38 558	11 569	40 580	63 281	234 467	596 907
24	12 000 - 16 000	237 902	662 015	20 489	6 146	39 424	81 354	177 989	574 511
25	16 000 - 20 000	207 172	672 476	11 498	3 451	37 812	93 027	157 662	576 001
26	20 000 - 25 000	251 853	881 758	9 528	2 889	58 424	166 093	183 811	712 775
27	25 000 - 30 000	587 551	2 045 763	5 778	1 735	267 978	886 070	313 795	1 157 960
28	30 000 - 40 000	1 839 717	6 447 255	7 455	2 237	1 482 257	5 140 016	350 005	1 305 003
29	40 000 - 50 000	865 558	3 050 758	3 276	983	685 241	2 370 625	177 041	675 149
30	50 000 - 60 000	362 618	1 288 438	2 013	604	260 575	895 946	100 030	391 884
31	60 000 - 75 000	204 513	749 930	1 650	496	137 948	474 669	64 915	274 768
32	75 000 - 100 000	101 539	399 617	1 245	375	61 632	212 562	38 662	186 681
33	100 000 - 250 000	69 896	324 106	1 454	438	26 605	91 631	41 836	232 036
34	250 000 - 500 000	11 159	57 864	316	95	1 821	6 138	9 022	51 628
35	500 000 - 1 MILL.	3 940	20 305	126	38	567	1 885	3 247	18 383
36	1 MILL. - 2 MILL.	1 595	6 184	60	18	208	683	1 327	7 486
37	2 MILL. - 5 MILL.	724	3 702	28	9	86	280	610	3 416
38	5 MILL. - 10 MILL.	193	969	10	3	31	100	152	868
39	10 MILL. ODER MEHR	116	553	7	2	13	46	96	506
40	INSGESAMT	5 404 477	17 706 906	192 250	57 666	3 143 491	10 519 928	2 068 736	7 129 296

LFD. NR.	GESAMTBETRAG DER EINKUNFTE VON ... BIS UNTER ... DM	NOCH: AUSSERGEWOHNLICHE									
		NOCH: FREIBETRÄGE NACH PAR. 33A ESTG				PAUSCHBETRÄGE FÜR KÖRPERBEHINDERTE, HINTERBLIEBENE (PAR. 33B ESTG)		ÜBERBELASTUNGSBETRAG (PAR. 33 ESTG)			
		NOCH: DAVON NACH						INSGESAMT		GESAMTBELASTUNG	
		PAR. 33A ABS. 2 ESTG		PAR. 33A ABS. 3 ESTG		FÄLLE	1 000 DM	FÄLLE	1 000 DM	FÄLLE	1 000 DM
41	1 - 4 000	107	117	1 514	1 123	3 506	4 611	1 697	701	2 499	1 002
42	4 000 - 8 000	1 304	2 082	14 382	14 035	32 266	47 423	13 822	10 169	23 876	15 855
43	8 000 - 12 000	3 188	5 604	29 688	30 500	53 646	89 101	23 326	24 681	41 735	39 423
44	12 000 - 16 000	4 366	7 742	24 043	25 203	40 052	75 446	18 362	25 321	33 708	40 673
45	16 000 - 20 000	5 625	9 789	18 733	19 900	31 046	61 894	15 616	25 643	30 093	41 565
46	20 000 - 25 000	7 724	13 657	19 873	21 195	33 370	66 114	16 626	30 692	35 686	51 696
47	25 000 - 30 000	9 131	15 034	17 832	19 077	34 758	63 124	16 843	34 035	65 240	71 121
48	30 000 - 40 000	36 248	55 755	37 689	40 173	112 047	176 516	45 371	87 088	234 301	281 251
49	40 000 - 50 000	28 965	48 226	27 201	29 457	59 934	100 396	26 051	68 166	119 905	188 221
50	50 000 - 60 000	16 738	29 791	15 712	17 211	26 671	46 522	12 139	40 195	48 536	95 966
51	60 000 - 75 000	12 283	23 583	10 371	11 464	15 186	27 351	7 275	29 854	25 086	64 361
52	75 000 - 100 000	7 453	15 516	6 672	7 396	7 691	14 972	3 801	20 089	11 251	40 247
53	100 000 - 250 000	5 816	12 711	7 018	7 944	5 794	12 162	1 758	16 493	6 343	36 401
54	250 000 - 500 000	901	2 136	1 407	1 613	828	1 812	176	3 894	727	8 690
55	500 000 - 1 MILL.	284	650	604	698	292	678	29	497	179	2 501
56	1 MILL. - 2 MILL.	113	229	256	298	120	281	3	135	63	780
57	2 MILL. - 5 MILL.	41	119	133	153	40	81	-	-	19	311
58	5 MILL. - 10 MILL.	13	29	36	43	7	15	-	-	4	41
59	10 MILL. ODER MEHR	2	3	24	26	4	12	-	-	-	-
60	INSGESAMT	140 302	242 773	233 188	247 509	457 258	788 511	202 895	417 653	679 251	980 105

\* ) OHNE GETRENNT VERANLAGTE STEUERPFLLICHIGE. DIE DATEN LIEGEN AUCH NACH GRÖSSENKLASSEN DES ZU VERSTEUERENDEN EINKOMMENS VOR.

PERSONEN  
UNBESCHRÄNKT STEUERPFLLICHTIGEN NACH GRÖSSENKLASSEN DES GESAMTBETRAGS DER EINKÜNFTE \*)  
GRUNDTABELLE BESTEUERTE

VORSORGEAUFWENDUNGEN SIND													LFD. NR.
RENTEN UND DAUERENDE LASTEN		GEZAHLTE KIRCHENSTEUER		GEZAHLTE VERMÖGENSTEUER		ABZUGSFÄHIGE TEILE DER LASTEN- AUSGLEICHSABGABEN		STEUERBERATUNGS- KOSTEN		SONDERAUSGABEN- PAUSCHBETRAG			
FÄLLE	1 000 DM	FÄLLE	1 000 DM	FÄLLE	1 000 DM	FÄLLE	1 000 DM	FÄLLE	1 000 DM	STPFL.	1 000 DM		
74	78	1 505	260	-	-	-	-	1 989	814	69 912	18 875	1	
620	1 336	15 249	2 848	1	2	-	-	14 810	6 101	234 467	63 304	2	
1 988	6 126	37 768	7 479	-	-	-	-	28 157	11 793	248 225	67 020	3	
3 324	14 065	47 893	11 989	-	-	-	-	30 133	13 264	170 316	45 985	4	
3 263	15 712	59 667	18 340	-	-	-	-	30 532	13 066	133 543	36 058	5	
4 232	20 533	111 014	39 339	1	0	-	-	42 738	17 048	126 834	34 244	6	
4 886	24 623	428 231	178 255	-	-	2	0	74 716	19 475	145 485	39 281	7	
10 648	53 601	1 411 785	775 656	2	0	15	6	224 908	46 243	392 480	105 969	8	
5 224	27 967	617 387	508 878	1	0	4	2	127 218	35 255	218 370	58 960	9	
2 376	14 106	240 937	279 063	-	-	-	1	63 555	24 533	100 407	27 110	10	
1 791	12 485	129 819	205 736	3	11	1	1	43 435	23 370	56 980	15 384	11	
1 460	11 963	62 057	142 249	1	0	1	3	26 932	21 190	26 865	7 253	12	
1 965	22 719	42 145	188 961	5	50	1	9	23 699	34 420	15 105	4 078	13	
562	11 049	6 753	80 245	-	-	-	-	4 393	12 838	1 750	474	14	
283	7 085	2 334	57 268	1	2	-	-	1 666	6 853	504	135	15	
133	4 829	958	43 907	1	1	-	-	685	3 628	173	47	16	
100	5 329	422	37 811	-	-	-	-	310	3 013	58	16	17	
30	1 439	101	19 568	5	868	-	-	83	994	19	4	18	
31	28 119	72	89 804	-	-	-	-	62	3 734	3	1	19	
42 990	283 164	3 216 101	2 687 662	22	934	25	22	740 021	297 602	1 941 498	524 198	20	
AUFWENDUNGEN													LFD. NR.
GESAMTAUFWENDUNGEN FÜR						AUSSERGEWÖHNLICHE BELASTUNGEN							
VERSICHERUNGS- BEITRÄGE		BAUSPAR- BEITRÄGE		INSGESAMT		FREIBETRAG FÜR BESONDERE FÄLLE (PAR. 33A ESTG 1953 I.V. MIT PAR. 52 ABS. 23 ESTG)		FREIBETRÄGE NACH PAR. 33A ESTG					
FÄLLE	1 000 DM	FÄLLE	1 000 DM	STPFL.	1 000 DM	FÄLLE	1 000 DM	FÄLLE	1 000 DM	FÄLLE	1 000 DM	FÄLLE	1 000 DM
36 650	35 525	610	493	8 484	7 587	21	13	3 857	2 144	2 300	904	21	
202 729	350 522	6 867	11 382	71 044	88 585	125	76	38 333	30 009	24 354	13 890	22	
264 785	675 604	14 163	29 236	115 848	185 759	181	106	70 308	69 463	43 076	33 358	23	
206 546	710 873	13 753	31 480	90 762	169 663	140	84	57 297	64 089	34 415	31 146	24	
188 100	788 656	13 304	32 247	78 416	155 248	113	74	49 582	60 050	30 132	30 350	25	
233 258	1 159 884	17 566	42 101	91 471	182 730	124	78	59 623	74 263	38 101	35 409	26	
566 223	3 352 299	35 412	73 614	125 344	201 980	303	177	85 714	89 019	65 069	54 908	27	
1 803 048	13 040 091	136 258	277 986	483 922	802 390	1 503	886	352 866	472 054	299 157	376 125	28	
845 839	7 169 130	80 282	194 744	279 475	532 050	531	314	219 604	328 912	180 743	251 230	29	
352 465	3 178 484	42 138	119 101	128 088	251 604	91	56	103 791	150 715	82 060	103 715	30	
198 151	1 917 418	25 729	80 969	76 407	163 044	44	27	64 060	98 276	49 589	63 228	31	
98 003	1 017 235	13 091	45 086	39 568	95 907	16	9	33 747	57 227	24 875	34 312	32	
67 185	846 670	9 083	36 422	29 252	77 761	11	7	25 233	46 707	16 721	26 058	33	
10 697	169 526	1 499	7 514	4 691	14 387	3	3	4 071	8 288	2 418	4 539	34	
3 753	59 517	534	2 994	1 634	3 986	-	-	1 453	2 735	796	1 387	35	
1 504	25 693	228	1 128	627	2 214	-	-	557	1 780	283	1 252	36	
683	13 578	97	383	270	598	-	-	248	504	119	233	37	
179	4 081	13	43	71	148	-	-	66	132	28	59	38	
106	2 478	9	32	47	99	-	-	44	87	24	55	39	
5 081 904	34 561 664	410 636	986 955	1 625 423	2 935 740	3 206	1 912	1 170 454	1 556 454	894 260	1 066 168	40	
BELASTUNGEN													LFD. NR.
KINDERBETREUUNGS- KOSTEN (PAR. 33C ESTG)		SONDERAUSGABEN UND AUSSERGEWÖHNLICHE BELASTUNGEN		STEUERBEGÜNSTIGTER NICHTENTNOMMENER GEWINN (PAR. 10A ESTG)		FREIBETRAG FÜR FREIE BERUFE (PAR. 18 ABS. 4 ESTG)		VERLUSTABZUG (PAR. 10D ESTG/ PAR. 2 ABS. 1 SATZ 2 AUSLANDSINVESTITIONS- GESETZ)					
FÄLLE	1 000 DM	STPFL.	1 000 DM	STPFL.	1 000 DM	FÄLLE	1 000 DM	FÄLLE	1 000 DM				
238	118	74 583	79 539	-	-	3 636	1 159	528	515	41			
1 356	908	270 233	547 481	1	0	9 210	5 249	1 924	4 210	42			
3 098	2 406	313 605	972 583	-	-	8 945	7 505	3 159	10 388	43			
5 538	4 723	237 902	938 905	-	-	7 515	7 524	3 191	14 880	44			
7 950	7 587	207 172	932 270	-	-	6 247	6 896	3 028	17 546	45			
11 030	11 583	251 863	1 206 432	1	2	6 758	7 844	3 358	24 817	46			
15 892	15 625	587 551	2 559 150	-	-	5 872	6 962	2 880	23 836	47			
61 758	65 846	1 839 717	8 426 399	-	-	9 411	11 248	4 087	41 172	48			
30 059	34 262	865 558	4 412 783	3	16	6 859	8 228	2 157	31 043	49			
11 943	14 116	362 618	2 037 710	1	14	5 115	6 137	1 193	23 323	50			
5 960	7 536	204 513	1 308 772	2	20	5 209	6 249	1 025	26 324	51			
2 756	3 610	101 539	781 983	1	14	5 393	6 467	826	28 225	52			
2 020	2 392	69 896	764 877	6	95	9 822	11 779	1 139	73 122	53			
324	390	11 159	204 859	1	20	2 272	2 726	333	50 924	54			
91	76	3 940	110 903	-	-	468	561	139	33 753	55			
24	18	1 595	73 837	-	-	77	92	58	33 378	56			
21	13	724	60 589	-	-	17	21	31	41 349	57			
3	1	193	31 515	-	-	1	1	10	19 378	58			
1	0	116	137 625	-	-	1	1	8	13 522	59			
160 062	171 210	5 404 477	25 588 212	15	181	92 828	96 649	29 074	511 705	60			

2.8 SONDERAUSGABEN UND AUSSERGEWÖHNLICHE BELASTUNGEN DER NACH GRUND-/SPLITTINGTABELLE BESTEUERTEN  
2.8.3 NACH DER

LFD. NR.	GESAMTBETRAG DER EINKUNFTE VON ... BIS UNTER ... DM	SONDERAUSGABEN, DIE NICHT							
		INSGESAMT		AUSBILDUNGS-/WEITERBILDUNGSKOSTEN (PAR. 10 ABS. 1 NR. 7 ESTG)		SPENDEN UND BEITRÄGE (PAR. 10B ESTG)		UNTERHALTSLEISTG. AN GESCHIEDENE/DAUERND GETR. LEBENDE EHEGATTEN (PAR. 10 ABS. 1 NR.1 ESTG)	
		FÄLLE	1 000 DM	FÄLLE	1 000 DM	FÄLLE	1 000 DM	FÄLLE	1 000 DM
1	1 - 4 000	21 395	11 583	102	95	104	11	-	-
2	4 000 - 8 000	111 153	60 874	470	449	1 322	271	13	37
3	8 000 - 12 000	196 858	111 306	1 070	967	6 615	2 282	42	140
4	12 000 - 16 000	238 746	147 985	1 703	1 485	15 157	6 497	78	329
5	16 000 - 20 000	269 561	180 005	2 477	2 079	20 846	9 623	139	642
6	20 000 - 25 000	391 806	271 008	4 077	3 225	33 779	16 199	267	1 313
7	25 000 - 30 000	483 182	343 997	5 408	3 957	44 943	21 375	366	2 103
8	30 000 - 40 000	1 252 491	892 709	15 736	10 221	144 198	65 500	1 142	6 869
9	40 000 - 50 000	1 510 400	971 345	24 637	12 930	265 093	101 086	1 449	9 774
10	50 000 - 60 000	1 963 211	1 172 675	38 729	17 166	442 098	142 280	1 648	11 408
11	60 000 - 75 000	2 694 542	1 873 866	57 917	23 905	666 790	239 752	3 429	25 729
12	75 000 - 100 000	1 973 414	1 872 276	45 243	19 350	542 194	251 848	4 465	41 836
13	100 000 - 250 000	1 363 481	2 524 513	25 503	12 190	431 846	350 152	6 817	86 507
14	250 000 - 500 000	169 950	896 822	1 702	964	62 070	114 690	1 068	16 524
15	500 000 - 1 MILL.	48 201	489 007	416	255	18 030	62 511	305	4 909
16	1 MILL. - 2 MILL.	15 377	289 489	118	78	5 844	41 078	110	1 870
17	2 MILL. - 5 MILL.	6 527	251 710	35	28	2 552	39 816	36	644
18	5 MILL. - 10 MILL.	1 546	115 496	10	9	621	17 469	4	72
19	10 MILL. ODER MEHR	772	153 552	3	4	314	39 278	1	18
20	INSGESAMT	12 712 653	12 630 218	225 356	109 357	2 704 416	1 515 718	21 379	210 724

LFD. NR.	GESAMTBETRAG DER EINKUNFTE VON ... BIS UNTER ... DM	VORSORGE							
		INSGESAMT		VORSORGE-PAUSCHBETRAG		VORSORGE-PAUSCHALE		UNTER BERÜCKSICHTIGUNG DER HÖCHSTBETRÄGE ABZIEHBARE AUFWENDUNGEN	
		STPFL.	1 000 DM	STPFL.	1 000 DM	STPFL.	1 000 DM	STPFL.	1 000 DM
21	1 - 4 000	21 204	20 427	7 657	4 435	3 337	2 287	10 210	13 703
22	4 000 - 8 000	108 877	196 249	18 553	10 736	12 222	12 131	78 102	173 381
23	8 000 - 12 000	187 265	547 290	19 370	11 330	16 416	27 704	151 479	508 256
24	12 000 - 16 000	217 490	933 239	11 956	7 019	20 186	52 944	185 348	873 277
25	16 000 - 20 000	236 715	1 288 511	6 107	3 583	31 742	104 865	198 866	1 180 061
26	20 000 - 25 000	334 962	2 121 594	5 406	3 179	51 664	201 750	277 892	1 916 665
27	25 000 - 30 000	401 918	2 807 844	3 249	1 915	60 681	261 688	337 988	2 544 245
28	30 000 - 40 000	985 743	7 393 359	4 422	2 613	124 897	610 932	856 424	6 779 814
29	40 000 - 50 000	1 063 405	8 103 485	2 174	1 281	172 016	1 009 334	889 215	7 092 872
30	50 000 - 60 000	1 261 273	9 229 772	1 358	799	423 185	2 819 735	836 730	6 409 236
31	60 000 - 75 000	1 649 634	11 872 516	1 156	684	1 163 634	8 055 892	484 844	3 815 943
32	75 000 - 100 000	1 136 405	8 414 334	834	492	808 566	5 623 153	327 005	2 790 689
33	100 000 - 250 000	720 773	5 968 654	927	547	407 060	2 835 876	312 786	3 132 234
34	250 000 - 500 000	82 342	805 826	219	131	22 797	158 775	59 326	646 921
35	500 000 - 1 MILL.	22 563	221 128	66	40	5 898	41 124	16 599	179 963
36	1 MILL. - 2 MILL.	7 000	68 998	22	13	1 829	12 720	5 149	56 263
37	2 MILL. - 5 MILL.	2 920	29 284	9	6	723	5 022	2 188	24 254
38	5 MILL. - 10 MILL.	690	6 966	5	4	167	1 162	518	5 801
39	10 MILL. ODER MEHR	342	3 465	1	1	72	492	269	2 973
40	INSGESAMT	8 441 521	60 032 941	83 491	48 808	3 327 092	21 837 586	5 030 938	38 146 551

LFD. NR.	GESAMTBETRAG DER EINKUNFTE VON ... BIS UNTER ... DM	NOCH: AUSSERGEWÖHNLICHE									
		NOCH: FREIBETRÄGE NACH PAR. 33A ESTG				PAUSCHBETRÄGE FÜR KÖRPERBEHINDERTE, HINTERBLIEBENE (PAR. 33B ESTG)		ÜBERBELASTUNGSBETRAG (PAR.33 ESTG)			
		NOCH: DAVON NACH						INSGESAMT		GESAMTBELASTUNG	
		PAR. 33A ABS. 2 ESTG	PAR. 33A ABS.3 ESTG	FÄLLE	1 000 DM	FÄLLE	1 000 DM	FÄLLE	1 000 DM	FÄLLE	1 000 DM
41	1 - 4 000	66	67	115	105	2 697	3 292	817	292	1 241	427
42	4 000 - 8 000	1 432	2 615	2 437	2 391	34 199	56 664	9 097	6 720	13 998	9 501
43	8 000 - 12 000	4 535	9 169	7 267	7 287	64 516	117 723	21 169	20 809	33 354	30 595
44	12 000 - 16 000	7 447	15 435	11 294	11 476	73 347	144 079	27 744	32 390	44 218	49 516
45	16 000 - 20 000	10 274	21 235	15 948	14 425	77 972	166 056	32 441	41 163	52 837	66 147
46	20 000 - 25 000	17 216	35 590	19 254	20 016	98 957	222 171	44 829	60 869	75 640	101 845
47	25 000 - 30 000	22 363	45 271	19 721	20 457	101 269	230 906	46 821	64 288	86 316	114 500
48	30 000 - 40 000	65 784	131 593	38 414	39 800	204 519	452 534	66 991	109 434	199 341	252 041
49	40 000 - 50 000	83 832	169 683	35 401	36 741	183 852	386 628	50 142	92 931	202 604	249 251
50	50 000 - 60 000	112 217	223 065	31 793	32 844	172 922	324 946	39 432	77 128	231 091	265 219
51	60 000 - 75 000	196 021	421 917	41 231	42 758	219 774	403 015	45 655	98 666	303 613	394 459
52	75 000 - 100 000	189 395	452 741	33 066	34 957	144 380	272 320	28 238	78 236	189 061	285 357
53	100 000 - 250 000	165 037	435 876	31 194	34 270	85 756	176 440	9 074	47 500	76 672	180 294
54	250 000 - 500 000	20 457	58 768	5 383	6 129	9 664	21 093	469	5 812	4 577	21 427
55	500 000 - 1 MILL.	5 151	15 052	1 759	2 034	2 600	5 788	55	1 099	942	5 826
56	1 MILL. - 2 MILL.	1 329	3 949	703	817	765	1 777	6	552	234	1 763
57	2 MILL. - 5 MILL.	478	1 387	382	444	298	672	1	803	92	1 716
58	5 MILL. - 10 MILL.	85	241	112	132	52	101	1	306	19	762
59	10 MILL. ODER MEHR	43	134	56	67	38	107	-	-	7	438
60	INSGESAMT	903 162	2 043 788	293 530	307 150	1 477 677	2 986 312	422 982	738 998	1 509 857	2 031 084

\*) OHNE GETRENNT VERANLAGTE STEUERPFLLICHIGE. DIE DATEN LIEGEN AUCH NACH GRÖSSENKLASSEN DES ZU VERSTEUERNEN EINKOMMENS VOR.

PERSONEN  
UNBESCHRÄNKTE STEUERPFICHTIGE NACH GROSSENKLASSEN DES GESAMTBETRAGS DER EINKÜNfte \*)  
SPLITTINGTABELLE BESTEUERTE

VORSORGEAUFWENDUNGEN SIND													LFD. NR.
RENTEN UND DAUERNDE LASTEN		GEZAHLTE KIRCHENSTEUER		GEZAHLTE VERMÖGENSTEUER		ABZUGSFÄHIGE TEILE DER LASTEN- AUSGLEICHABGABEN		STEUERBERATUNGS- KOSTEN		SONDERAUSGABEN- PAUSCHBETRAG			
FÄLLE	1 000 DM	FÄLLE	1 000 DM	FÄLLE	1 000 DM	FÄLLE	1 000 DM	FÄLLE	1 000 DM	STPFL.	1 000 DM		
33	48	85	29	-	-	-	-	171	117	20 899	11 283	1	
538	1 311	1 042	381	-	-	1	3	1 742	1 170	106 025	57 252	2	
2 443	7 682	4 652	1 639	-	-	-	-	6 126	3 607	175 910	94 989	3	
6 418	25 181	11 077	3 879	-	-	1	2	11 280	6 374	193 032	104 238	4	
9 238	42 202	18 610	7 233	1	2	1	1	15 020	8 481	203 229	109 742	5	
14 826	71 641	34 241	13 902	-	-	2	0	23 090	12 707	281 524	152 021	6	
20 090	101 095	51 152	21 502	-	-	-	-	30 141	15 241	331 082	178 784	7	
53 490	275 205	184 796	84 441	2	19	1	0	90 079	38 407	763 047	412 047	8	
42 270	228 091	397 709	226 952	2	15	2	3	144 396	49 679	634 842	342 815	9	
27 540	140 590	814 240	573 152	1	20	4	8	217 354	60 389	421 597	227 662	10	
27 109	139 402	1 238 480	1 158 685	1	0	10	7	322 652	88 183	378 154	204 203	11	
20 681	124 607	858 031	1 208 255	2	3	5	4	259 506	94 998	243 287	131 375	12	
23 155	199 453	538 021	1 646 256	4	2	6	73	204 217	157 567	133 912	72 313	13	
4 875	69 367	62 672	637 594	5	19	-	-	28 128	52 550	9 470	5 114	14	
1 766	36 078	16 964	358 439	5	38	-	-	8 697	25 687	2 018	1 090	15	
674	16 213	5 223	216 370	2	637	-	-	2 916	12 977	490	266	16	
372	22 340	2 118	180 582	1	0	-	-	1 261	8 218	152	82	17	
91	3 697	508	91 824	2	11	-	-	294	2 405	16	9	18	
60	3 220	237	107 693	-	-	-	-	143	3 329	14	10	19	
255 669	1 507 363	4 239 859	6 538 808	28	766	33	101	1 367 213	642 086	3 898 700	2 105 295	20	
AUFWENDUNGEN						AUSSERGEWÖHNLICHE BELASTUNGEN						LFD. NR.	
GESAMTAUFWENDUNGEN FÜR				INSGESAMT		FREIBETRAG FÜR BESONDERE FÄLLE (PAR. 33A ESTG 1953 I. V. MIT PAR. 52 ABS. 23 ESTG)		FREIBETRÄGE NACH PAR. 33A ESTG					
VERSICHERUNGS- BEITRÄGE		BAUSPAR- BEITRÄGE						INSGESAMT		DAVON NACH			
FÄLLE	1 000 DM	FÄLLE	1 000 DM	STPFL.	1 000 DM	FÄLLE	1 000 DM	FÄLLE	1 000 DM	FÄLLE	1 000 DM		
13 320	14 898	131	92	4 403	4 109	31	25	1 280	499	1 109	327	21	
88 625	178 696	1 324	1 626	46 248	73 594	133	106	14 278	10 087	10 918	5 081	22	
166 332	538 289	4 288	7 905	90 326	171 154	176	139	35 617	32 414	26 037	15 960	23	
202 233	956 731	7 782	18 855	107 076	228 656	170	134	48 090	51 910	33 269	24 999	24	
223 683	1 348 516	12 250	33 555	115 976	276 178	199	159	56 363	68 555	37 656	32 895	25	
318 028	2 264 443	20 505	63 024	155 335	389 899	225	178	82 380	106 007	54 737	50 400	26	
385 358	3 093 934	26 708	83 582	171 980	424 845	258	205	96 966	128 750	65 558	63 062	27	
955 066	8 746 334	67 319	214 467	387 744	898 659	544	436	243 658	334 226	166 000	162 835	28	
1 038 532	10 869 210	80 343	264 048	405 399	873 900	467	371	282 447	392 122	195 124	185 698	29	
1 238 718	14 504 628	102 578	332 275	469 290	895 390	524	417	355 975	491 191	251 300	235 283	30	
1 628 417	21 429 689	211 100	697 307	684 323	1 445 075	757	602	554 187	940 659	388 120	475 986	31	
1 122 855	16 814 050	206 667	758 290	516 423	1 211 566	258	208	441 429	859 228	291 094	371 522	32	
712 503	13 195 270	135 321	587 515	351 136	941 447	113	91	313 658	716 583	182 901	246 436	33	
81 649	2 294 776	10 569	60 513	40 531	124 425	5	5	36 483	97 435	18 805	32 538	34	
22 389	684 308	2 749	18 658	10 683	32 530	1	1	9 532	25 606	4 490	8 521	35	
6 946	215 768	869	5 868	3 145	10 051	-	-	2 771	7 718	1 236	2 958	36	
2 900	98 169	321	2 024	1 255	4 110	-	-	1 119	2 635	444	804	37	
681	31 424	62	268	282	948	-	-	259	541	105	170	38	
336	18 015	35	309	134	892	-	-	118	784	38	583	39	
8 208 573	97 297 148	890 921	3 150 186	3 561 689	8 007 228	3 861	3 077	2 576 610	4 266 990	1 728 941	1 916 064	40	
BELASTUNGEN												LFD. NR.	
KINDERBETREUUNGS- KOSTEN (PAR. 33C ESTG)		SONDERAUSGABEN UND AUSSERGEWÖHNLICHE BELASTUNGEN		STEUERBEGÜNSTIGTER NICHTENTNOMMENER GEWINN (PAR. 10A ESTG)		FREIBETRAG FÜR FREIE BERUFE (PAR. 18 ABS. 4 ESTG)		VERLUSTABZUG (PAR. 10D ESTG/ PAR. 2 ABS. 1 SATZ 2 AUSLANDSINVESTITIONS- GESETZ)					
FÄLLE	1 000 DM	STPFL.	1 000 DM	STPFL.	1 000 DM	FÄLLE	1 000 DM	FÄLLE	1 000 DM				
2	1	21 204	36 119	-	-	271	94	113	114	41			
30	17	108 877	330 717	-	-	1 176	659	465	1 045	42			
94	69	187 265	829 750	-	-	2 354	1 690	821	2 874	43			
194	143	217 490	1 309 880	-	-	3 676	3 068	1 379	6 249	44			
297	245	236 715	1 744 694	-	-	4 798	4 385	1 777	10 123	45			
559	474	334 962	2 782 301	-	-	6 873	6 612	2 919	20 366	46			
747	656	401 918	3 576 686	2	14	7 670	7 443	3 151	26 771	47			
2 246	2 029	985 743	9 184 727	1	6	17 565	16 741	6 119	67 128	48			
2 270	1 848	1 063 405	9 948 730	1	3	20 179	18 752	4 634	68 370	49			
2 419	1 708	1 261 273	11 297 837	6	49	21 440	19 803	3 383	62 978	50			
2 905	2 133	1 649 634	15 191 457	6	58	30 974	28 972	3 448	78 809	51			
1 912	1 574	1 136 405	11 498 176	9	93	39 939	39 557	3 188	101 496	52			
963	833	720 773	9 434 614	37	595	94 145	104 247	4 553	263 888	53			
78	80	82 342	1 827 073	12	225	31 291	36 131	1 143	163 933	54			
22	36	22 563	742 665	2	60	7 012	8 093	466	141 277	55			
8	4	7 000	368 538	1	20	1 096	1 253	219	118 212	56			
-	-	2 920	285 104	2	21	195	216	87	101 968	57			
-	-	690	123 410	-	-	24	23	19	35 237	58			
1	1	342	157 909	-	-	9	11	24	246 968	59			
14 747	11 851	8 441 521	80 670 387	79	1 144	290 687	297 750	37 908	1 517 806	60			

2 NÄTURLICHE  
2.9 ENTWICKLUNG DES ZU VERSTEUERNDEN EINKOMMENS AUS DEM EINKOMMEN DER NACH GRUND-/SPLITTINGTABELLE

LFD. NR.	GESAMTBETRAG DER EINKÜNfte VON ... BIS UNTER ... DM	EINKOMMEN		ABZUSETZENDE					
				ALTERSFREIBETRAG (PAR. 32 ABS. 8 ESTG)		HAUSHALTSFREIBETRAG (PAR. 32 ABS. 7 ESTG)		KINDERFREIBETRAGE	
		STEUERPFL.	1 000 DM	FÄLLE	1 000 DM	FÄLLE	1 000 DM	FÄLLE	1 000 DM
STEUERPF LICHTIGE									
1	1 - 4 000	96 374	144 168	29 438	23 847	2 638	11 966	10 579	26 278
2	4 000 - 8 000	380 158	1 487 952	160 945	132 620	10 631	48 223	43 375	107 742
3	8 000 - 12 000	502 035	3 177 916	217 989	187 633	20 258	91 890	90 344	224 415
4	12 000 - 16 000	456 552	4 092 767	166 327	151 052	25 007	113 431	138 051	342 920
5	16 000 - 20 000	445 047	5 288 501	127 974	120 136	30 182	136 905	187 743	466 353
6	20 000 - 25 000	588 293	9 195 068	130 697	123 994	35 820	162 480	318 924	792 206
7	25 000 - 30 000	991 123	21 545 138	109 274	104 108	49 392	224 043	441 239	1 096 036
8	30 000 - 40 000	2 828 307	80 577 420	153 653	142 481	167 259	758 683	1 201 624	2 984 836
9	40 000 - 50 000	1 930 373	71 827 881	113 960	107 724	92 139	417 943	1 208 971	3 003 093
10	50 000 - 60 000	1 624 562	75 986 529	74 945	72 779	40 922	185 623	1 352 460	3 359 511
11	60 000 - 75 000	1 854 552	107 053 899	61 652	60 811	23 077	104 677	1 678 385	4 169 111
12	75 000 - 100 000	1 238 246	92 871 904	44 685	43 506	11 820	53 616	1 179 605	2 990 137
13	100 000 - 250 000	791 052	97 330 297	53 945	52 158	9 224	41 841	852 870	2 118 527
14	250 000 - 500 000	93 618	29 129 952	11 270	10 870	1 573	7 135	115 556	287 041
15	500 000 - 1 MILL.	26 557	16 825 743	4 171	4 058	545	2 473	31 021	77 055
16	1 MILL. - 2 MILL.	8 633	11 172 970	1 703	1 663	210	952	9 376	23 291
17	2 MILL. - 5 MILL.	3 673	10 452 503	796	782	99	450	3 907	9 702
18	5 MILL. - 10 MILL.	892	5 830 640	209	206	26	118	950	2 357
19	10 MILL. ODER MEHR	464	10 190 597	112	98	14	65	540	1 338
20	INSGESAMT	13 860 511	654 181 845	1 463 745	1 340 526	520 836	2 362 514	8 865 520	22 021 939
NACH DER GRUND									
21	1 - 4 000	75 170	118 226	21 160	15 234	2 638	11 966	2 913	7 236
22	4 000 - 8 000	271 281	1 132 800	109 397	78 765	10 631	48 223	11 349	28 190
23	8 000 - 12 000	314 770	2 123 796	130 759	94 148	20 258	91 890	18 542	46 059
24	12 000 - 16 000	239 062	2 362 316	82 965	59 735	25 007	113 431	21 388	53 129
25	16 000 - 20 000	208 332	2 780 871	55 851	40 213	30 182	136 905	25 583	63 549
26	20 000 - 25 000	253 331	4 450 131	53 788	38 726	35 820	162 480	33 456	83 104
27	25 000 - 30 000	589 205	14 080 600	43 401	31 250	49 392	224 043	38 281	95 089
28	30 000 - 40 000	1 842 564	55 210 331	62 596	45 070	167 259	758 683	109 533	272 062
29	40 000 - 50 000	866 968	33 908 214	42 691	30 737	92 139	417 943	69 132	171 723
30	50 000 - 60 000	363 289	17 656 448	24 698	17 781	40 922	185 623	33 452	63 093
31	60 000 - 75 000	204 918	12 209 055	15 903	11 450	23 077	104 677	22 494	55 876
32	75 000 - 100 000	101 841	7 811 312	11 109	7 999	11 820	53 616	13 805	34 292
33	100 000 - 250 000	70 279	9 048 747	13 372	9 627	9 224	41 841	11 851	29 437
34	250 000 - 500 000	11 276	3 570 256	2 873	2 070	1 573	7 135	2 311	5 741
35	500 000 - 1 MILL.	3 994	2 572 462	1 160	835	545	2 473	808	2 006
36	1 MILL. - 2 MILL.	1 633	2 134 763	482	347	210	952	333	826
37	2 MILL. - 5 MILL.	753	2 158 113	214	154	99	450	171	423
38	5 MILL. - 10 MILL.	202	1 315 860	56	41	26	118	42	102
39	10 MILL. ODER MEHR	122	2 764 356	35	24	14	65	38	93
40	INSGESAMT	5 418 990	177 408 657	672 510	484 206	520 836	2 362 514	415 482	1 032 050
NACH DER SPLITTING									
41	1 - 4 000	21 204	25 942	8 278	8 613	-	-	7 666	19 042
42	4 000 - 8 000	108 877	355 152	51 548	53 855	-	-	32 026	79 552
43	8 000 - 12 000	187 265	1 054 120	87 230	93 485	-	-	71 802	178 356
44	12 000 - 16 000	217 490	1 730 451	83 362	91 317	-	-	116 663	289 791
45	16 000 - 20 000	236 715	2 507 630	72 123	79 923	-	-	162 160	402 804
46	20 000 - 25 000	334 962	4 744 937	76 909	85 268	-	-	285 468	709 102
47	25 000 - 30 000	401 918	7 464 538	65 873	72 858	-	-	402 958	1 000 947
48	30 000 - 40 000	985 743	25 367 089	91 057	97 411	-	-	1 092 091	2 712 754
49	40 000 - 50 000	1 063 405	37 919 667	71 269	76 987	-	-	1 139 839	2 831 360
50	50 000 - 60 000	1 261 273	58 330 081	50 247	54 998	-	-	1 319 008	3 276 418
51	60 000 - 75 000	1 649 634	94 844 844	45 749	49 361	-	-	1 655 891	4 113 235
52	75 000 - 100 000	1 136 405	85 060 592	33 576	35 507	-	-	1 165 800	2 895 845
53	100 000 - 250 000	720 773	88 281 550	40 573	42 531	-	-	841 019	2 089 090
54	250 000 - 500 000	82 342	25 559 696	8 397	8 800	-	-	113 245	281 300
55	500 000 - 1 MILL.	22 563	14 253 281	3 011	3 223	-	-	30 213	75 049
56	1 MILL. - 2 MILL.	7 000	9 038 207	1 221	1 316	-	-	9 043	22 465
57	2 MILL. - 5 MILL.	2 920	8 294 390	582	628	-	-	3 736	9 279
58	5 MILL. - 10 MILL.	690	4 514 780	153	165	-	-	908	2 255
59	10 MILL. ODER MEHR	342	7 426 241	77	74	-	-	502	1 245
60	INSGESAMT	8 441 521	476 773 188	791 235	856 320	-	-	8 450 038	20 989 889

\*) DIE DATEN LIEGEN AUCH NACH GRÖSSENKLASSEN DES ZU VERSTEUERNDEN EINKOMMENS VOR.

PERSONEN  
BESTEUERTEN UNBESCHRÄNKT STEUERPFLICHTIGEN NACH GRÖSSENKLASSEN DES GESAMTBETRAGS DER EINKÜNfte \*)

BETRÄGE				ZU VERSTEUERENDES EINKOMMEN				LFD. NR.
(PAR. 32 ABS. 6)		FREIBLEIBENDER BETRAG (PAR. 46 ABS. 3 ESTG UND PAR. 70 ESTDV)		INSGESAMT				
HALBE								
FÄLLE	1 000 DM	FÄLLE	1 000 DM	STEUERPFL.	1 000 DM	STEUERPFL.	1 000 DM	

INSGESAMT

4 105	5 096	7 048	2 740	44 085	69 927	79 422	110 028	1
13 897	17 262	10 711	4 166	203 868	310 013	348 524	1 257 815	2
25 034	31 092	14 228	5 519	295 756	540 549	467 734	2 721 789	3
29 711	36 900	16 564	6 360	274 880	650 663	432 162	3 501 892	4
34 402	42 727	18 935	7 239	268 873	773 360	432 845	4 545 429	5
42 416	52 682	27 538	10 505	354 833	1 141 867	581 905	8 069 666	6
69 340	86 120	29 766	11 484	422 947	1 521 791	988 708	20 029 924	7
288 969	358 899	55 670	22 547	1 071 497	4 267 446	2 826 555	76 315 169	8
185 547	230 448	66 682	26 986	974 277	3 786 184	1 929 668	68 044 074	9
115 940	143 999	47 845	19 353	982 275	3 781 265	1 624 150	72 206 770	10
117 383	145 790	1 137	459	1 138 023	4 480 848	1 854 209	102 574 247	11
83 551	103 769	37	14	783 587	3 131 042	1 237 950	89 741 878	12
61 731	76 670	10	2	549 873	2 289 198	790 619	95 042 808	13
7 408	9 202	-	-	72 307	314 248	93 532	28 816 043	14
2 190	2 719	-	-	20 542	86 305	26 524	16 739 573	15
789	978	-	-	6 567	26 884	8 621	11 146 130	16
353	437	-	-	2 794	11 371	3 670	10 441 135	17
122	149	-	-	679	2 830	891	5 827 811	18
43	50	-	-	360	1 551	463	10 189 041	19
1 082 931	1 344 989	296 171	117 374	7 468 029	27 187 342	13 728 152	627 321 222	20

TABELLE BESTEUERTE

3 837	4 765	5 852	2 309	30 606	41 510	66 206	96 389	21
12 796	15 894	7 999	3 097	132 383	174 169	257 194	1 000 196	22
22 347	27 755	10 172	3 903	165 652	263 755	302 470	1 889 325	23
25 365	31 503	10 219	3 866	121 553	261 684	234 248	2 111 411	24
28 232	35 063	10 220	3 881	99 218	279 611	206 670	2 505 039	25
31 916	39 640	14 415	5 437	108 532	329 387	252 607	4 122 550	26
55 723	69 208	12 463	4 787	121 321	424 377	588 919	13 656 956	27
254 417	315 985	1 147	432	332 397	1 392 252	1 842 356	53 818 660	28
148 467	184 395	89	32	198 717	804 830	866 868	33 103 674	29
67 646	84 017	14	4	95 663	370 518	363 245	17 286 069	30
42 933	53 323	3	1	59 627	225 327	204 881	11 983 809	31
23 184	28 794	2	1	34 740	124 702	101 810	7 686 680	32
16 764	20 821	1	1	31 017	101 727	70 233	8 947 118	33
2 729	3 390	-	-	5 735	18 336	11 265	3 551 938	34
944	1 172	-	-	2 159	6 486	3 993	2 565 976	35
399	481	-	-	882	2 606	1 632	2 132 155	36
188	234	-	-	397	1 261	752	2 156 856	37
65	79	-	-	113	340	202	1 315 517	38
35	39	-	-	70	221	122	2 764 132	39
737 975	916 558	72 596	27 771	1 540 782	4 823 099	5 375 675	172 694 510	40

TABELLE BESTEUERTE

268	331	1 196	431	13 479	28 417	13 216	13 638	41
1 101	1 368	2 712	1 069	71 485	135 844	91 330	257 619	42
2 687	3 337	4 056	1 616	130 104	276 794	165 264	832 464	43
4 346	5 397	6 345	2 474	153 327	388 979	197 914	1 390 481	44
6 170	7 664	8 715	3 358	169 655	493 749	226 175	2 040 330	45
10 500	13 042	13 123	5 068	246 301	812 480	329 298	3 947 116	46
13 617	16 912	17 303	6 697	301 626	1 097 414	399 789	6 372 968	47
34 552	42 914	54 523	22 115	739 100	2 875 194	984 199	22 496 509	48
37 080	46 053	66 593	26 954	775 560	2 981 354	1 062 800	34 940 400	49
48 294	59 982	47 831	19 349	886 612	3 410 747	1 260 905	54 920 701	50
74 450	92 467	1 134	458	1 078 396	4 255 521	1 649 328	90 590 438	51
60 367	74 975	35	13	748 847	3 006 340	1 136 140	62 055 198	52
44 967	55 849	9	1	518 862	2 187 471	720 386	86 095 690	53
4 679	5 812	-	-	66 572	295 912	82 267	25 264 105	54
1 246	1 547	-	-	18 383	79 819	22 531	14 173 597	55
400	497	-	-	5 685	24 278	6 989	9 013 975	56
165	203	-	-	2 397	10 110	2 918	8 284 279	57
57	70	-	-	566	2 490	689	4 512 294	58
10	11	-	-	290	1 330	341	7 424 909	59
344 956	428 431	223 575	89 603	5 927 247	22 364 243	8 352 479	454 626 712	60

2 NATURLICHE  
2.10.1 STEUERPFLLICHIGE

2.10 FESTGESETZTE EINKOMMENSTEUER, ANZURECHNENDE STEUERABZUGSBETRÄGE UND VERBLEIBENDE EINKOMMENSTEUER DER STEUERBELASTETEN

LFD. NR.	GESAMTBETRAG DER EINKÜNFTEN VON ... BIS UNTER ... DM	STEUER-PFLICHTIGE	GESAMTBETRAG DER EINKÜNFTEN	EINKOMMEN	ZU VERSTEUERNDES EINKOMMEN	TARIFLICHE EINKOMMEN-STEUER	BEI DER ERMITTLUNG DER			
							FREIE ERFINDER		EINKÜNFTEN AUS BERLIN (WEST) (PAR. 21, 22 BERLINFG)	
		ANZAHL	1 000 DM	FÄLLE	1 000 DM	FÄLLE	1 000 DM	FÄLLE	1 000 DM	
STEUERBELASTETE UND NICHT										
1	1 - 4 000	96 374	262 439	144 173	110 029	1 029	-	-	180	8
2	4 000 - 8 000	380 158	2 379 789	1 487 952	1 257 614	24 032	2	0	4 923	285
3	8 000 - 12 000	502 035	5 006 854	3 177 920	2 721 790	145 309	5	0	12 819	1 979
4	12 000 - 16 000	456 552	6 378 420	4 092 767	3 501 891	273 395	19	5	11 889	3 161
5	16 000 - 20 000	445 047	8 010 100	5 288 498	4 545 429	443 755	17	4	11 153	3 942
6	20 000 - 25 000	588 293	13 250 873	9 195 071	8 069 668	948 839	35	11	12 879	5 985
7	25 000 - 30 000	991 123	27 754 196	21 545 141	20 029 926	3 195 348	51	18	12 633	7 464
8	30 000 - 40 000	2 828 307	98 339 747	80 577 421	76 315 166	14 414 070	153	75	25 741	18 027
9	40 000 - 50 000	1 930 373	86 324 279	71 827 882	68 044 070	13 817 549	177	95	21 491	19 044
10	50 000 - 60 000	1 624 562	89 438 595	75 986 526	72 206 765	14 761 538	228	142	17 880	18 397
11	60 000 - 75 000	1 854 552	123 697 846	107 053 899	102 574 247	22 185 798	476	344	22 186	27 716
12	75 000 - 100 000	1 238 246	105 330 462	92 871 903	89 741 883	22 399 656	774	861	19 628	39 679
13	100 000 - 250 000	791 052	107 989 238	97 330 296	95 042 808	31 643 215	1 549	6 818	23 142	156 372
14	250 000 - 500 000	93 618	31 418 419	29 129 955	28 816 040	13 009 193	342	7 098	3 990	121 425
15	500 000 - 1 MILL.	26 557	17 865 403	16 825 745	16 739 573	8 301 385	180	9 207	1 391	87 153
16	1 MILL. - 2 MILL.	8 633	11 769 909	11 172 969	11 146 132	5 723 901	91	11 126	521	55 422
17	2 MILL. - 5 MILL.	3 673	10 950 819	10 452 500	10 441 134	5 412 256	67	18 539	280	54 403
18	5 MILL. - 10 MILL.	892	6 041 839	5 830 641	5 827 812	2 998 914	9	1 494	108	46 434
19	10 MILL. ODER MEHR	464	10 749 792	10 190 596	10 189 041	4 665 723	8	14 886	64	63 302
20	INSGESAMT	13 860 511	762 959 019	654 181 855	627 321 218	164 364 905	4 183	70 723	202 898	730 198
-STEUER										
21	1 - 4 000	6 704	18 634	9 258	8 860	1 026	-	-	178	8
22	4 000 - 8 000	103 963	710 176	556 763	525 917	23 924	2	0	4 916	285
23	8 000 - 12 000	252 723	2 531 106	1 879 348	1 775 389	144 634	5	0	12 797	1 978
24	12 000 - 16 000	275 647	3 868 912	2 858 485	2 679 651	271 218	19	5	11 864	3 159
25	16 000 - 20 000	319 769	5 770 319	4 242 781	3 900 384	439 290	17	4	11 134	3 941
26	20 000 - 25 000	488 051	11 019 345	8 110 203	7 411 064	938 885	35	11	12 864	5 984
27	25 000 - 30 000	941 420	26 404 627	20 869 494	19 616 942	3 180 034	56	16	12 608	7 461
28	30 000 - 40 000	2 794 753	97 208 666	80 030 822	75 969 229	14 392 327	150	74	25 721	18 023
29	40 000 - 50 000	1 922 870	85 995 913	71 699 246	67 959 620	13 810 877	177	95	21 485	19 042
30	50 000 - 60 000	1 622 877	89 347 484	75 968 345	72 195 091	14 760 765	228	142	17 679	16 397
31	60 000 - 75 000	1 853 531	123 630 078	107 046 398	102 569 449	22 185 541	476	344	22 184	27 715
32	75 000 - 100 000	1 237 515	105 266 021	92 866 767	89 738 241	22 399 481	774	861	19 628	39 679
33	100 000 - 250 000	790 237	107 873 755	97 324 402	95 038 142	31 642 842	1 548	6 818	23 139	156 371
34	250 000 - 500 000	93 452	31 361 341	29 125 434	28 811 787	13 008 834	342	7 098	3 990	121 425
35	500 000 - 1 MILL.	26 504	17 830 782	16 822 068	16 735 951	8 301 009	180	9 207	1 390	87 153
36	1 MILL. - 2 MILL.	8 614	11 742 617	11 171 138	11 144 318	5 723 558	91	11 126	521	55 422
37	2 MILL. - 5 MILL.	5 018	27 670 220	26 449 349	26 433 613	13 076 893	84	34 919	452	164 139
38	5 MILL. - 10 MILL.									
39	10 MILL. ODER MEHR									
40	INSGESAMT	12 743 642	746 251 996	647 030 305	622 513 648	164 301 138	4 178	70 722	202 750	730 182
NICHTSTEUER										
41	1 - 4 000	89 670	243 805	134 915	101 169	3	-	-	7	0
42	4 000 - 8 000	276 195	1 669 613	931 189	731 897	108	-	-	7	0
43	8 000 - 12 000	249 312	2 475 742	1 298 572	946 401	675	-	-	22	1
44	12 000 - 16 000	180 905	2 509 508	1 234 282	822 240	2 177	-	-	25	2
45	16 000 - 20 000	125 278	2 239 781	1 045 717	645 045	4 465	-	-	19	1
46	20 000 - 25 000	100 242	2 231 528	1 084 868	658 604	9 954	-	-	15	1
47	25 000 - 30 000	49 703	1 349 569	675 647	412 984	15 314	1	0	25	3
48	30 000 - 40 000	33 554	1 131 081	546 599	345 937	21 743	3	1	20	4
49	40 000 - 50 000	7 503	328 366	128 636	84 450	6 672	-	-	6	2
50	50 000 - 60 000	1 685	91 111	18 177	11 674	773	-	-	1	0
51	60 000 - 75 000	1 021	67 768	7 501	4 798	257	-	-	2	1
52	75 000 - 100 000	731	62 441	5 136	3 642	175	-	-	-	-
53	100 000 - 250 000	815	115 483	5 894	4 666	373	1	0	3	1
54	250 000 - 500 000	166	57 078	4 521	4 253	359	-	-	-	-
55	500 000 - 1 MILL.	53	34 621	3 677	3 622	376	-	-	1	0
56	1 MILL. - 2 MILL.	19	27 292	1 831	1 814	343	-	-	-	-
57	2 MILL. - 5 MILL.	11	72 230	24 388	24 374	-	-	-	-	-
58	5 MILL. - 10 MILL.									
59	10 MILL. ODER MEHR									
60	INSGESAMT	1 116 863	14 707 023	7 151 550	4 807 570	63 767	5	1	148	16

\*) DIE DATEN LIEGEN AUCH NACH GRÖSSENKLASSEN DES ZU VERSTEUERN- DEN EINKOMMENS VOR.



PERSONEN  
UND NICHTSTEUERBELASTETEN UNBESCHRÄNKT STEUERPFlichtIGEN NACH GRÖSSENKLASSEN DES GESAMTBETRAGS DER EINKÜNFTE \*)  
INSGESAMT

FESTGESETZTEN EINKOMMENSTEUER ABGESETZTE ERMÄSSIGUNGEN FÜR/NACH												LFD. NR.
PAR. 16, 17 BERLINFG		AUSLÄNDISCHE STEUERN (PAR. 34C ABS. 1 UND 6 ESTG, PAR. 12 ASTG)		PAR. 34E ESTG BEI EINKÜNFTEIN AUS LAND- U. FORSTWIRTSCHAFT		PAR. 34F ESTG I. V. M. PAR. 7B ESTG		PAR. 34G ESTG BEI AUS- GABEN ZUR FÖRDERUNG STAATSPOLITISCHER ZWECCKE		PAR. 14 DES 4. VERMBG		
FÄLLE	1 000 DM	FÄLLE	1 000 DM	FÄLLE	1 000 DM	FÄLLE	1 000 DM	FÄLLE	1 000 DM	FÄLLE	1 000 DM	

STEUERBELASTETE ZUSAMMEN

-	-	28	0	13	0	-	-	128	2	7	0	1
21	1	1 099	47	833	141	2	1	1 216	58	429	28	2
39	9	2 640	193	2 550	1 061	49	4	4 568	276	1 354	124	3
85	30	3 226	309	5 027	3 220	266	56	6 971	449	2 660	329	4
113	61	3 418	376	6 999	6 604	1 350	406	10 133	727	3 828	507	5
251	219	4 856	736	11 718	13 110	12 907	5 718	18 576	1 327	8 078	1 215	6
420	511	4 924	823	15 076	19 494	28 542	17 810	32 894	2 257	13 414	2 268	7
1 523	3 115	10 591	1 990	34 004	49 455	60 511	46 490	107 078	7 735	35 982	6 882	8
2 290	6 692	10 751	2 395	25 337	39 947	50 271	38 973	109 964	9 150	38 897	8 077	9
2 525	8 896	10 484	2 609	11 006	16 584	36 265	27 869	115 357	10 396	37 029	8 304	10
4 043	17 308	14 124	3 998	6 962	10 704	33 039	25 208	149 682	15 261	48 314	11 826	11
5 933	33 350	18 137	6 359	3 881	5 857	23 863	18 272	123 936	15 906	58 601	16 687	12
11 034	111 886	37 698	24 466	2 762	3 994	19 011	15 449	101 048	17 437	122 281	47 176	13
2 562	50 883	13 760	20 314	357	527	2 859	2 452	15 844	3 749	34 430	18 880	14
800	22 647	6 611	20 090	135	195	743	643	5 535	1 846	9 177	7 285	15
231	11 723	3 159	21 016	68	92	210	184	2 306	1 035	2 719	2 723	16
107	11 200	1 759	24 657	20	38	70	54	1 257	726	981	1 052	17
28	4 238	526	13 483	8	8	15	15	346	257	250	241	18
14	4 272	340	14 575	10	9	4	2	212	156	117	146	19
32 019	287 043	148 131	158 636	126 766	171 040	269 977	199 606	807 051	88 750	416 548	133 750	20

BELASTETE

-	-	20	0	-	-	-	-	93	1	6	0	21
21	1	1 053	35	437	71	-	-	1 017	44	312	18	22
35	9	2 585	171	1 209	476	1	1	4 224	234	1 165	106	23
83	30	3 183	277	2 146	1 221	11	7	6 575	406	2 358	278	24
112	61	3 386	353	2 863	2 578	181	110	9 722	659	3 515	455	25
246	219	4 805	666	5 274	6 853	3 871	2 342	18 042	1 242	7 144	1 050	26
418	510	4 860	759	7 115	10 340	19 137	12 054	32 476	2 185	12 268	2 001	27
1 519	3 114	10 517	1 880	21 595	33 815	55 182	40 968	106 645	7 660	34 882	6 493	28
2 289	6 691	10 716	2 305	21 233	34 220	49 792	38 251	109 841	9 132	38 637	7 965	29
2 524	8 898	10 471	2 522	10 638	16 057	36 204	27 760	115 331	10 390	36 951	8 263	30
4 043	17 308	14 111	3 894	6 904	10 612	33 023	25 172	149 669	15 260	48 271	11 803	31
5 933	33 350	18 126	6 228	3 866	5 840	23 859	18 265	123 928	15 904	58 569	16 672	32
11 034	111 886	37 682	24 123	2 757	3 988	19 010	15 448	101 043	17 436	122 246	47 157	33
2 561	50 883	13 755	19 958	356	527	2 859	2 452	15 844	3 749	34 426	18 877	34
800	22 647	6 608	19 716	135	195	743	643	5 535	1 846	9 174	7 283	35
231	11 723	3 156	20 673	68	92	210	184	2 306	1 035	2 719	2 723	36
149	19 710	2 625	52 915	38	55	89	71	1 815	1 139	1 348	1 439	37
32 002	287 040	147 661	156 475	86 694	126 940	244 172	183 728	804 106	88 322	413 991	132 583	40

BELASTETE

-	-	8	0	13	0	-	-	35	1	1	0	41
-	-	46	12	336	70	2	1	199	14	117	10	42
-	-	55	22	1 341	585	48	3	344	42	189	18	43
2	0	43	32	2 881	1 999	255	49	296	43	302	51	44
1	0	32	23	4 136	4 026	1 169	296	411	68	313	52	45
5	0	51	70	6 444	6 257	9 036	3 376	534	85	934	165	46
2	1	64	64	7 961	9 154	9 405	5 756	418	72	1 146	267	47
4	1	74	110	12 409	15 640	5 329	5 522	433	75	1 100	389	48
1	1	35	90	4 104	5 727	479	722	123	18	260	112	49
1	0	13	87	368	527	61	109	26	6	78	41	50
-	-	13	104	58	92	16	36	13	1	43	23	51
-	-	11	131	15	17	4	7	8	2	32	15	52
-	-	16	343	5	6	1	1	5	1	35	19	53
1	0	5	356	1	0	-	-	-	-	4	3	54
-	-	3	374	-	-	-	-	-	-	3	2	55
-	-	1	343	-	-	-	-	-	-	-	-	56
-	-	-	-	-	-	-	-	-	-	-	-	57
-	-	-	-	-	-	-	-	-	-	-	-	58
-	-	-	-	-	-	-	-	-	-	-	-	59
17	3	470	2 161	40 072	44 100	25 805	15 878	2 945	428	4 557	1 167	60

2.10 FESTGESETZTE EINKOMMENSTEUER, ANZURECHNENDE STEUERABZUGSBETRÄGE UND VERBLEIBENDE EINKOMMENSTEUER DER STEUERBELASTETEN  
2.10.1 STEUERPFlichtIGE

LFD. NR.	GESAMTBETRAG DER EINKÜNFTE VON ... BIS UNTER ... DM	NACHSTEUER (PAR. 30, 31 ESTDV)		FESTGESETZTE EINKOMMENSTEUER		ERSTATTUNG NACH PAR. 11 ABS. 2 U. 3 ASTG		AUF DIE FESTGESETZTE STEUERABZUGS VOM ARBEITSLohn	
		FÄLLE	1 000 DM	STPFL.	1 000 DM	FÄLLE	1 000 DM	FÄLLE	1 000 DM

STEUERBELASTETE UND NICHT

1	1 - 4 000	13	3	6 704	1 013	-	-	21 090	9 512
2	4 000 - 8 000	43	18	103 963	23 487	-	-	81 150	76 998
3	8 000 - 12 000	71	30	252 723	141 687	-	-	137 386	200 124
4	12 000 - 16 000	84	46	275 647	265 883	-	-	186 256	356 399
5	16 000 - 20 000	84	42	319 769	431 175	1	0	249 122	608 068
6	20 000 - 25 000	147	74	488 051	920 591	1	1	411 260	1 280 934
7	25 000 - 30 000	178	83	941 420	3 144 787	-	-	854 670	3 828 825
8	30 000 - 40 000	499	240	2 794 753	14 280 530	1	3	2 616 237	16 270 297
9	40 000 - 50 000	411	225	1 922 870	13 693 401	-	-	1 782 472	15 152 714
10	50 000 - 60 000	370	231	1 622 877	14 668 565	-	-	1 522 476	15 875 052
11	60 000 - 75 000	460	275	1 853 531	22 073 698	-	-	1 751 778	23 166 326
12	75 000 - 100 000	371	259	1 237 515	22 262 940	-	-	1 141 606	21 818 667
13	100 000 - 250 000	201	249	790 237	31 259 867	4	39	644 466	20 842 189
14	250 000 - 500 000	17	15	93 452	12 783 883	1	11	59 060	3 351 933
15	500 000 - 1 MILL.	3	13	26 504	8 152 342	-	-	16 389	1 429 968
16	1 MILL. - 2 MILL.	-	-	8 614	5 620 579	-	-	5 068	606 080
17	2 MILL. - 5 MILL.	-	-	3 667	5 301 386	-	-	2 095	337 658
18	5 MILL. - 10 MILL.	-	-	891	2 932 747	-	-	475	102 149
19	10 MILL. ODER MEHR	-	-	460	4 568 381	-	-	258	65 339
20	INSGESAMT	2 953	1 803	12 743 648	162 526 942	8	54	11 483 318	125 379 232

STEUER

21	1 - 4 000	13	3	6 704	1 013	-	-	2 324	1 545
22	4 000 - 8 000	43	18	103 963	23 487	-	-	22 386	19 459
23	8 000 - 12 000	71	30	252 723	141 687	-	-	76 981	106 877
24	12 000 - 16 000	84	46	275 647	265 883	-	-	120 698	223 494
25	16 000 - 20 000	84	42	319 769	431 175	1	0	187 314	443 792
26	20 000 - 25 000	147	74	488 051	920 591	1	1	355 968	1 120 090
27	25 000 - 30 000	178	83	941 420	3 144 787	-	-	828 979	3 749 023
28	30 000 - 40 000	499	240	2 794 753	14 280 530	1	3	2 603 430	16 224 123
29	40 000 - 50 000	411	225	1 922 870	13 693 401	-	-	1 780 678	15 143 219
30	50 000 - 60 000	370	231	1 622 877	14 668 565	-	-	1 521 946	15 870 441
31	60 000 - 75 000	460	275	1 853 531	22 073 698	-	-	1 751 332	23 162 188
32	75 000 - 100 000	371	259	1 237 515	22 262 940	-	-	1 141 266	21 814 047
33	100 000 - 250 000	201	249	790 237	31 259 867	4	39	644 091	20 836 077
34	250 000 - 500 000	17	15	93 452	12 783 883	1	11	58 982	3 349 784
35	500 000 - 1 MILL.	3	13	26 504	8 152 342	-	-	16 365	1 428 034
36	1 MILL. - 2 MILL.	-	-	8 614	5 620 579	-	-	5 060	605 448
37	2 MILL. - 5 MILL.	-	-	3 667	5 301 386	-	-	-	-
38	5 MILL. - 10 MILL.	-	-	891	2 932 747	-	-	-	-
39	10 MILL. ODER MEHR	-	-	460	4 568 381	-	-	2 823	502 435
40	INSGESAMT	2 953	1 803	12 743 648	162 526 942	8	54	11 120 523	124 600 070

NICHTSTEUER

41	1 - 4 000	-	-	-	-	-	-	18 766	7 963
42	4 000 - 8 000	-	-	-	-	-	-	58 764	57 539
43	8 000 - 12 000	-	-	-	-	-	-	60 405	93 247
44	12 000 - 16 000	-	-	-	-	-	-	65 558	132 905
45	16 000 - 20 000	-	-	-	-	-	-	61 808	164 286
46	20 000 - 25 000	-	-	-	-	-	-	55 292	160 844
47	25 000 - 30 000	-	-	-	-	-	-	25 691	79 802
48	30 000 - 40 000	-	-	-	-	-	-	12 807	46 174
49	40 000 - 50 000	-	-	-	-	-	-	1 794	9 495
50	50 000 - 60 000	-	-	-	-	-	-	630	4 611
51	60 000 - 75 000	-	-	-	-	-	-	446	4 138
52	75 000 - 100 000	-	-	-	-	-	-	340	4 620
53	100 000 - 250 000	-	-	-	-	-	-	375	6 112
54	250 000 - 500 000	-	-	-	-	-	-	78	2 149
55	500 000 - 1 MILL.	-	-	-	-	-	-	24	1 934
56	1 MILL. - 2 MILL.	-	-	-	-	-	-	8	632
57	2 MILL. - 5 MILL.	-	-	-	-	-	-	-	-
58	5 MILL. - 10 MILL.	-	-	-	-	-	-	9	2 711
59	10 MILL. ODER MEHR	-	-	-	-	-	-	-	-
60	INSGESAMT	-	-	-	-	-	-	362 795	779 162

1) EINKOMMENSTEUER-NACHZAHLUNG.  
2) EINKOMMENSTEUER-ERSTATTUNG, Z.B. AUS EINBEHALTENEN STEUER-

ABZUGSBETRÄGEN, ANZURECHNENDER KÖRPERSCHAFTSTEUER UND ERSTATTUNG VON EINKOMMENSTEUER NACH PAR. 11 ABS. 2 UND 3 ASTG.

PERSONEN  
UND NICHTSTEUERBELASTETEN UNBESCHRÄNKT STEUERPF LICHTIGEN NACH GRÖSSENKLASSEN DES GESAMTBETRAGS DER EINKÜNFTE  
INSGESAMT

EINKOMMENSTEUER ANZURECHNENDE				VERBLEIBENDE EINKOMMENSTEUER				KINDERFREIBETRÄGE (PAR. 32 ABS. 6 ESTG)				LFD. NR.
BETRÄGE		KÖRPERSCHAFTSTEUER		POSITIV 1)		NEGATIV 2)		VOLLE		HALBE		
VOM KAPITALERTRAG												
FÄLLE	1 000 DM	FÄLLE	1 000 DM	STEUERPFL.	1 000 DM	STEUERPFL.	1 000 DM	FÄLLE	1 000 DM	FÄLLE	1 000 DM	

STEUERBELASTETE ZUSAMMEN

11 529	2 433	10 512	3 535	4 478	701	30 334	15 188	10 579	26 276	4 105	5 095	1
29 640	7 446	28 101	11 419	81 602	17 608	100 102	89 990	43 375	107 742	13 897	17 259	2
42 390	10 996	41 647	18 943	192 774	102 642	138 355	191 040	90 344	224 416	25 034	31 091	3
40 252	12 530	39 486	22 240	191 719	159 024	161 493	284 324	138 051	342 919	29 711	36 901	4
36 404	12 413	35 440	22 654	189 204	203 049	198 631	415 026	187 743	466 355	34 402	42 729	5
44 710	15 581	43 046	28 550	230 206	307 172	317 217	711 677	318 924	792 211	42 416	52 679	6
47 626	15 917	45 205	29 653	231 449	363 416	734 654	1 093 087	441 239	1 096 038	69 340	86 117	7
111 882	33 741	104 427	60 966	472 052	544 176	2 308 104	3 028 836	1 201 624	2 984 833	288 969	358 900	8
121 000	35 273	114 279	63 919	404 135	1 121 587	1 505 649	2 680 239	1 208 971	3 003 085	185 547	230 450	9
115 551	36 361	111 178	67 706	330 972	1 211 944	1 285 217	2 522 655	1 352 460	3 359 510	115 940	143 991	10
149 198	53 530	144 368	101 731	426 174	1 906 711	1 421 404	3 154 763	1 678 385	4 169 107	117 383	145 788	11
166 219	79 246	161 430	157 396	368 699	2 983 254	866 537	2 775 703	1 179 605	2 930 139	83 551	103 769	12
218 151	334 755	215 987	707 244	404 029	11 819 133	385 649	2 443 526	852 870	2 118 528	61 731	76 669	13
47 635	317 676	47 858	697 934	79 178	8 734 024	14 347	317 699	115 556	287 042	7 408	9 198	14
17 235	332 375	17 250	740 941	24 014	5 779 177	2 528	130 120	31 021	77 052	2 190	2 718	15
6 476	295 675	6 469	664 579	8 063	4 127 296	565	73 052	9 376	23 286	789	975	16
3 009	325 966	2 993	729 621	3 480	3 974 591	193	66 445	3 907	9 702	353	436	17
784	191 615	786	445 053	867	2 211 465	25	17 537	950	2 356	122	147	18
415	330 015	420	802 752	434	3 454 421	30	84 145	540	1 337	43	50	19
1 210 106	2 443 544	1 170 882	5 376 836	3 643 529	49 421 391	9 471 034	20 095 032	8 865 520	22 021 934	1 082 931	1 344 963	20

BELASTETE

341	70	249	74	4 478	701	2 223	1 381	13	25	82	107	21
8 010	2 814	7 388	3 779	81 602	17 608	22 261	20 175	1 220	3 030	933	1 157	22
22 373	6 633	22 300	11 096	192 774	102 642	59 616	85 573	5 350	13 290	4 604	5 715	23
25 404	9 023	25 163	15 757	191 719	159 024	83 435	141 424	15 571	38 677	13 381	16 619	24
26 865	9 834	26 350	17 808	189 204	203 049	129 844	243 309	46 310	115 034	24 907	30 936	25
37 097	13 610	35 865	25 089	230 206	307 172	256 704	545 395	154 709	384 302	35 610	44 226	26
43 162	14 582	40 931	26 958	231 449	363 416	705 648	1 009 252	337 567	838 516	65 834	81 763	27
107 455	32 549	100 103	58 549	472 052	544 176	2 291 641	2 979 049	1 121 271	2 785 236	286 794	356 198	28
119 551	34 707	112 857	62 672	404 135	1 121 587	1 502 617	2 668 925	1 190 763	2 957 856	185 127	229 929	29
115 237	35 956	110 876	66 962	330 972	1 211 944	1 284 378	2 516 890	1 349 447	3 352 028	115 801	143 821	30
148 963	53 293	144 160	101 283	426 174	1 906 711	1 420 825	3 149 937	1 676 961	4 165 573	117 229	145 600	31
166 071	78 914	161 294	156 731	368 699	2 983 254	866 118	2 770 088	1 178 688	2 927 863	83 479	103 683	32
217 917	333 025	215 756	704 070	404 029	11 819 133	385 148	2 432 511	851 824	2 115 932	61 588	76 493	33
47 570	317 197	47 793	696 689	79 178	8 734 024	14 237	313 825	115 332	286 488	7 390	9 177	34
17 210	331 942	17 225	739 972	24 014	5 779 177	2 489	126 785	30 949	76 874	2 187	2 714	35
6 467	295 207	6 460	663 478	8 063	4 127 296	551	70 850	9 354	23 232	789	976	36
4 197	841 759	4 188	1 966 555	4 781	9 640 477	237	149 709	5 386	13 370	516	633	37
1 113 910	2 411 115	1 078 969	5 317 522	3 643 529	49 421 391	9 027 972	19 224 078	8 090 715	20 097 330	1 006 259	1 249 747	40

BELASTETE

11 188	2 363	10 263	3 461	-	-	28 111	13 787	10 566	26 247	4 017	4 988	41
21 630	4 632	20 713	7 640	-	-	77 841	69 815	42 155	104 712	12 964	16 102	42
20 017	4 363	19 347	7 847	-	-	78 739	105 467	84 994	211 126	20 430	25 376	43
14 846	3 507	14 323	6 483	-	-	78 058	142 900	122 480	304 242	16 330	20 282	44
9 539	2 579	9 080	4 846	-	-	68 787	171 717	141 433	351 321	9 495	11 793	45
7 613	1 971	7 180	3 461	-	-	60 513	166 282	164 215	407 909	6 806	8 453	46
4 464	1 335	4 274	2 695	-	-	29 006	83 835	103 672	257 522	3 506	4 354	47
4 427	1 132	4 324	2 417	-	-	16 463	49 787	80 353	199 597	2 175	2 702	48
1 449	565	1 422	1 247	-	-	3 032	11 314	18 208	45 229	420	521	49
314	405	302	744	-	-	839	5 765	9 013	7 482	139	170	50
215	237	208	448	-	-	579	4 826	1 424	3 534	154	188	51
148	532	136	665	-	-	419	5 615	917	2 276	72	86	52
234	1 730	231	3 174	-	-	501	11 015	1 046	2 596	143	176	53
65	479	65	1 245	-	-	110	3 874	224	554	18	21	54
25	433	25	969	-	-	39	3 335	72	178	3	4	55
9	468	9	1 101	-	-	14	2 202	22	54	-	-	56
11	5 837	11	10 871	-	-	11	19 418	11	25	-	-	57
96 196	32 429	91 913	59 314	-	-	443 062	870 954	774 805	1 924 604	76 672	95 216	60

2 NATURLICHE  
STEUERBELASTETEN  
2.10.2 NACH DER

2.10 FESTGESETZTE EINKOMMENSTEUER, ANZURECHNENDE STEUERABZUGSBETRÄGE UND VERBLEIBENDE EINKOMMENSTEUER DER

LFD. NR.	GESAMTBETRAG DER EINKÜNFTEN VON ... BIS UNTER ... DM	STEUER-PFLICHTIGE	GESAMTBETRAG DER EINKÜNFTEN	EINKOMMEN	ZU VERSTEUERNDES EINKOMMEN	TARIFLICHE EINKOMMEN-STEUER	BEI DER ERMITTLUNG DER			
							FREIE ERFINDER		EINKÜNFTEN AUS BERLIN (WEST) (PAR. 21, 22 BERLINFG)	
							ANZAHL	1 000 DM	FÄLLE	1 000 DM
STEUERBELASTETE UND NICHT										
1	1 - 4 000	75 170	200 168	118 228	86 391	820	-	-	155	8
2	4 000 - 8 000	271 281	1 632 210	1 132 801	1 000 196	22 111	2	0	4 769	274
3	8 000 - 12 000	314 770	3 118 414	2 123 799	1 889 327	198 853	5	0	12 504	1 952
4	12 000 - 16 000	239 062	9 328 778	2 362 313	2 111 411	244 490	12	5	10 037	2 996
5	16 000 - 20 000	208 332	3 743 276	2 780 870	2 505 098	352 056	10	4	7 885	3 405
6	20 000 - 25 000	253 331	5 696 649	4 450 132	4 122 653	662 713	11	5	8 312	4 759
7	25 000 - 30 000	589 205	16 678 741	14 080 600	13 656 958	2 647 131	14	9	7 553	5 493
8	30 000 - 40 000	1 842 564	63 704 061	55 210 331	53 818 659	11 381 868	43	36	14 524	12 445
9	40 000 - 50 000	866 968	38 358 758	33 908 214	33 103 672	8 220 382	42	28	10 286	11 345
10	50 000 - 60 000	363 289	19 727 840	17 656 448	17 286 059	4 894 834	38	37	8 044	10 143
11	60 000 - 75 000	204 918	13 553 698	12 209 055	11 883 812	3 805 523	73	96	9 149	14 606
12	75 000 - 100 000	101 841	8 630 548	7 811 310	7 686 681	2 752 117	58	176	5 441	18 505
13	100 000 - 250 000	70 279	9 904 340	9 048 748	8 947 118	3 821 776	96	688	4 348	48 590
14	250 000 - 500 000	11 276	3 831 365	3 570 256	3 551 938	1 752 935	26	950	800	28 860
15	500 000 - 1 MILL.	3 994	2 720 024	2 572 462	2 565 976	1 310 552	21	1 421	323	21 072
16	1 MILL. - 2 MILL.	1 633	2 243 674	2 134 763	2 132 155	1 107 127	12	1 518	115	13 727
17	2 MILL. - 5 MILL.	753	2 269 121	2 158 113	2 156 856	1 113 751	7	2 075	75	16 991
18	5 MILL. - 10 MILL.	202	1 368 386	1 315 860	1 315 517	672 889	-	-	26	12 425
19	10 MILL. ODER MEHR	122	2 918 669	2 764 356	2 764 132	1 220 194	1	1 527	15	17 653
20	INSGESAMT	5 418 990	203 698 720	177 408 659	172 694 519	46 023 322	471	8 575	104 361	245 249
STEUER										
21	1 - 4 000	4 742	12 867	6 925	6 688	818	-	-	153	8
22	4 000 - 8 000	96 225	662 307	532 348	505 346	22 010	2	0	4 762	274
23	8 000 - 12 000	237 844	2 375 996	1 779 812	1 690 159	139 311	5	0	12 482	1 951
24	12 000 - 16 000	208 028	2 900 887	2 142 236	2 028 684	242 841	12	5	10 022	2 994
25	16 000 - 20 000	194 043	3 490 385	2 650 798	2 453 023	349 448	10	4	7 875	3 404
26	20 000 - 25 000	247 489	5 567 857	4 395 453	4 098 590	661 097	11	5	8 309	4 759
27	25 000 - 30 000	586 976	16 618 208	14 050 909	13 646 074	2 546 171	14	9	7 552	5 492
28	30 000 - 40 000	1 841 023	63 651 945	55 198 386	53 811 569	11 381 333	43	36	14 521	12 444
29	40 000 - 50 000	866 490	38 347 738	33 905 997	33 102 369	8 220 282	42	28	10 286	11 345
30	50 000 - 60 000	363 078	19 716 381	17 655 525	17 285 442	4 894 792	38	37	8 044	10 143
31	60 000 - 75 000	204 770	13 543 804	12 208 411	11 883 298	3 805 466	73	96	9 149	14 605
32	75 000 - 100 000	101 727	8 620 955	7 810 681	7 686 179	2 752 092	58	176	5 441	18 505
33	100 000 - 250 000	70 147	9 885 635	9 047 879	8 946 343	3 821 731	96	688	4 347	48 590
34	250 000 - 500 000	11 249	3 822 122	3 569 623	3 551 324	1 752 913	26	950	800	28 860
35	500 000 - 1 MILL.	3 987	2 715 702	2 570 774	2 564 289	1 310 552	21	1 421	323	21 072
36	1 MILL. - 2 MILL.	1 629	2 236 859	2 133 503	2 130 902	1 106 784	12	1 518	115	13 727
37	2 MILL. - 5 MILL.	753	2 269 121	2 158 113	2 156 856	1 113 751	7	2 075	75	16 991
38	5 MILL. - 10 MILL.	202	1 368 386	1 315 860	1 315 517	672 889	-	-	26	12 425
39	10 MILL. ODER MEHR	122	2 918 669	2 764 356	2 764 132	1 220 194	1	1 527	15	17 653
40	INSGESAMT	5 040 521	200 701 718	175 887 363	171 706 458	46 014 475	471	8 575	104 295	245 242
NICHTSTEUER										
41	1 - 4 000	70 428	187 301	111 303	89 703	2	-	-	2	0
42	4 000 - 8 000	175 056	1 029 903	600 453	494 850	101	-	-	7	0
43	8 000 - 12 000	76 926	742 418	343 987	199 168	642	-	-	22	1
44	12 000 - 16 000	31 034	427 891	220 077	82 827	1 649	-	-	15	2
45	16 000 - 20 000	14 289	252 891	130 072	52 075	2 608	-	-	10	1
46	20 000 - 25 000	5 842	128 792	54 679	23 963	1 616	-	-	3	0
47	25 000 - 30 000	2 229	60 533	19 691	10 884	960	-	-	1	1
48	30 000 - 40 000	1 541	62 116	11 845	7 090	635	-	-	3	1
49	40 000 - 50 000	478	21 020	2 217	1 303	100	-	-	-	-
50	50 000 - 60 000	211	11 459	823	627	42	-	-	-	-
51	60 000 - 75 000	148	9 894	844	514	57	-	-	2	1
52	75 000 - 100 000	114	9 593	629	502	25	-	-	-	-
53	100 000 - 250 000	132	18 705	869	775	45	-	-	1	0
54	250 000 - 500 000	27	9 243	633	614	22	-	-	-	-
55	500 000 - 1 MILL.	7	4 322	1 688	1 687	-	-	-	-	-
56	1 MILL. - 2 MILL.	4	6 815	1 260	1 253	343	-	-	-	-
57	2 MILL. - 5 MILL.	753	2 269 121	2 158 113	2 156 856	1 113 751	7	2 075	75	16 991
58	5 MILL. - 10 MILL.	202	1 368 386	1 315 860	1 315 517	672 889	-	-	26	12 425
59	10 MILL. ODER MEHR	122	2 918 669	2 764 356	2 764 132	1 220 194	1	1 527	15	17 653
60	INSGESAMT	378 469	2 997 002	1 521 296	988 061	8 847	-	-	66	7

\* DIE DATEN LIEGEN AUCH NACH GRÖSSENKLASSEN DES ZU VERSTEUERN- DEN EINKOMMENS VOR.

PERSONEN  
UND NICHTSTEUERBELASTETEN UNBESCHRÄNKT STEUERPF LICHTIGEN NACH GROSSENKLASSEN DES GESAMTBETRAGS DER EINKÜN FTE \*)  
GRUNDTABELLE BESTEUERTE

FESTGESETZTEN EINKOMMENSSTEUER ABGESETZTE ERMÄSSIGUNGEN FÜR/NACH												LFD. NR.
PAR. 16, 17 BERLINFG		AUSLÄNDISCHE STEUERN (PAR. 34C ABS. 1 UND 6 ESTG, PAR. 12 ASTG)		PAR. 34E ESTG BEI EINKÜNF TEN AUS LAND- U. FORSTWIRTSCHAFT		PAR. 34F ESTG I. V. M. PAR. 7B ESTG		PAR. 34G ESTG BEI AUS- GABEN ZUR FÖRDERUNG STAATSPOLITISCHER ZWECKE		PAR. 14 DES 4. VERMBG		
FÄLLE	1 000 DM	FÄLLE	1 000 DM	FÄLLE	1 000 DM	FÄLLE	1 000 DM	FÄLLE	1 000 DM	FÄLLE	1 000 DM	

STEUERBELASTETE ZUSAMMEN

-	-	23	0	8	0	-	-	66	1	6	0	1
21	1	1 085	47	802	137	1	1	946	45	414	28	2
39	9	2 602	190	2 288	1 025	4	1	4 079	244	1 314	123	3
78	29	2 901	296	3 125	2 529	40	13	4 485	307	2 217	288	4
90	56	2 624	320	3 463	4 403	197	84	4 677	350	2 525	352	5
185	186	3 404	606	3 944	5 965	553	321	6 783	491	3 400	552	6
305	440	3 186	629	3 106	4 891	542	370	13 671	899	3 471	586	7
1 077	2 593	6 311	1 353	4 640	7 289	971	693	48 629	3 317	6 551	1 186	8
1 485	5 185	5 582	1 493	2 418	3 905	509	365	33 591	2 830	5 590	1 116	9
1 221	5 366	4 632	1 423	974	1 439	232	172	19 549	1 949	4 617	1 006	10
1 258	6 884	5 059	1 883	559	872	194	146	13 293	1 554	5 290	1 262	11
1 196	8 161	5 093	2 601	272	381	114	87	6 977	964	5 962	1 681	12
1 345	14 111	8 091	8 001	262	352	120	88	5 692	924	11 946	4 346	13
258	6 213	2 477	5 843	38	51	23	19	1 378	274	3 253	1 651	14
86	2 106	1 293	5 841	26	32	6	5	690	197	1 066	752	15
33	1 505	680	5 760	12	11	4	3	336	111	436	355	16
18	2 239	371	6 994	5	8	4	3	203	83	174	148	17
2*	303	123	4 869	1	0	1	1	59	27	50	39	18
5	3 053	98	4 970	3	1	-	-	46	20	30	40	19
8 702	58 440	55 635	53 119	25 946	33 291	3 515	2 372	165 150	14 587	58 312	15 511	20

BELASTETE

-	-	16	0	-	-	-	-	56	1	5	0	21
21	1	1 039	35	486	70	-	-	789	34	303	18	22
39	9	2 552	169	1 057	459	-	-	3 805	211	1 135	105	23
76	29	2 866	265	1 294	973	7	4	4 393	293	2 018	246	24
89	56	2 605	305	1 631	1 890	54	33	4 622	340	2 445	331	25
185	186	3 382	552	2 834	4 512	370	233	6 752	488	3 341	536	26
304	439	3 169	586	2 502	4 048	473	317	13 657	897	3 437	570	27
1 077	2 593	6 301	1 306	4 263	6 743	945	665	48 617	3 316	6 520	1 173	28
1 485	5 185	5 576	1 450	2 385	3 855	505	362	33 591	2 830	5 583	1 113	29
1 221	5 366	4 629	1 391	966	1 431	232	172	19 548	1 949	4 612	1 004	30
1 258	6 884	5 055	1 834	555	868	194	146	13 293	1 554	5 283	1 259	31
1 196	8 161	5 091	2 578	271	381	114	87	6 976	964	5 959	1 678	32
1 345	14 111	8 090	7 962	260	351	120	88	5 691	924	11 939	4 341	33
258	6 213	2 476	5 821	38	51	23	19	1 378	274	3 253	1 651	34
86	2 106	1 293	5 841	26	32	6	5	690	197	1 066	752	35
33	1 505	679	5 417	12	11	4	3	336	111	436	355	36
25	5 595	592	16 833	9	9	5	4	308	130	254	227	37
8 698	58 439	55 411	52 345	18 589	25 684	3 052	2 138	164 502	14 513	57 589	15 360	40

BELASTETE

-	-	7	0	8	0	-	-	10	0	1	0	41
-	-	46	12	316	67	1	1	157	11	111	10	42
-	-	50	21	1 231	566	4	1	274	33	179	18	43
2	0	35	31	1 831	1 556	33	9	92	14	199	42	44
1	0	19	15	1 832	2 513	143	51	55	10	80	21	45
-	-	22	54	1 110	1 453	183	88	31	3	59	16	46
1	1	17	43	604	843	69	53	14	2	34	16	47
-	-	10	47	377	546	26	28	12	1	31	13	48
-	-	6	43	33	50	4	3	-	-	7	3	49
-	-	3	32	8	8	-	-	1	0	5	2	50
-	-	4	49	4	4	-	-	-	-	7	3	51
-	-	2	23	1	0	-	-	1	0	3	2	52
-	-	1	39	2	1	-	-	1	0	7	5	53
-	-	1	22	-	-	-	-	-	-	-	-	54
-	-	-	-	-	-	-	-	-	-	-	-	55
-	-	1	343	-	-	-	-	-	-	-	-	56
-	-	-	-	-	-	-	-	-	-	-	-	57
-	-	-	-	-	-	-	-	-	-	-	-	58
-	-	-	-	-	-	-	-	-	-	-	-	59
4	1	224	774	7 357	7 607	463	234	648	74	723	151	60

2.10 FESTGESETZTE EINKOMMENSTEUER, ANZURECHNENDE STEUERABZUGSBETRÄGE UND VERBLEIBENDE EINKOMMENSTEUER DER STEUERBELASTETEN  
2.10.2 NACH DER 2 NATURLICHE

LFD. NR.	GESAMTBETRAG DER EINKUNFTE VON ... BIS UNTER ... DM	NACHSTEUER (PAR. 30, 31 ESTDV)		FESTGESETZTE EINKOMMENSTEUER		ERSTATTUNG NACH PAR. 11 ABS. 2 U. 3 ASTG		AUF DIE FESTGESETZTE STEUERABZUGS VOM ARBEITSLohn	
		FÄLLE	1 000 DM	STPFL.	1 000 DM	FÄLLE	1 000 DM	FÄLLE	1 000 DM
STEUERBELASTETE UND NICHT									
1	1 - 4 000	10	2	4 742	807	-	-	16 716	7 563
2	4 000 - 8 000	31	12	96 225	21 588	-	-	55 477	57 953
3	8 000 - 12 000	39	16	237 844	136 424	-	-	85 637	122 337
4	12 000 - 16 000	41	26	208 028	238 059	-	-	105 987	199 489
5	16 000 - 20 000	35	16	194 043	343 104	-	-	121 966	318 655
6	20 000 - 25 000	64	25	247 489	649 851	-	-	175 908	648 443
7	25 000 - 30 000	72	34	586 976	2 533 850	-	-	536 441	2 726 802
8	30 000 - 40 000	184	70	1 841 023	11 353 123	-	-	1 768 857	12 253 506
9	40 000 - 50 000	106	72	866 490	8 194 186	-	-	823 281	8 646 768
10	50 000 - 60 000	56	41	363 078	4 873 341	-	-	335 515	4 953 252
11	60 000 - 75 000	31	27	204 770	3 778 246	-	-	179 409	3 567 328
12	75 000 - 100 000	13	19	101 727	2 719 581	-	-	79 401	2 176 509
13	100 000 - 250 000	11	20	70 147	3 744 694	1	20	38 088	1 596 891
14	250 000 - 500 000	2	2	11 249	1 705 076	-	-	4 133	282 248
15	500 000 - 1 MILL.	-	-	3 987	1 279 133	-	-	1 454	136 177
16	1 MILL. - 2 MILL.	-	-	1 629	1 084 138	-	-	562	69 134
17	2 MILL. - 5 MILL.	-	-	752	1 085 208	-	-	283	39 067
18	5 MILL. - 10 MILL.	-	-	202	656 225	-	-	75	13 359
19	10 MILL. ODER MEHR	-	-	120	1 192 932	-	-	56	16 205
20	INSGESAMT	695	382	5 040 521	45 592 566	1	20	4 333 246	37 831 686
STEUER									
21	1 - 4 000	10	2	4 742	807	-	-	1 750	1 240
22	4 000 - 8 000	31	12	96 225	21 588	-	-	18 783	16 304
23	8 000 - 12 000	35	16	237 844	136 424	-	-	68 492	94 076
24	12 000 - 16 000	41	26	208 028	238 059	-	-	94 600	182 018
25	16 000 - 20 000	35	16	194 043	343 104	-	-	116 156	308 365
26	20 000 - 25 000	64	25	247 489	649 851	-	-	177 643	642 630
27	25 000 - 30 000	72	34	586 976	2 533 850	-	-	535 629	2 723 608
28	30 000 - 40 000	184	70	1 841 023	11 353 123	-	-	1 768 341	12 250 098
29	40 000 - 50 000	106	72	866 490	8 194 186	-	-	823 139	8 645 577
30	50 000 - 60 000	56	41	363 078	4 873 341	-	-	335 461	4 952 612
31	60 000 - 75 000	31	27	204 770	3 778 246	-	-	179 375	3 566 862
32	75 000 - 100 000	13	19	101 727	2 719 581	-	-	79 380	2 176 236
33	100 000 - 250 000	11	20	70 147	3 744 694	1	20	38 059	1 596 474
34	250 000 - 500 000	2	2	11 249	1 705 076	-	-	4 128	282 157
35	500 000 - 1 MILL.	-	-	3 987	1 279 133	-	-	1 452	136 164
36	1 MILL. - 2 MILL.	-	-	1 629	1 084 138	-	-	561	69 133
37	2 MILL. - 5 MILL.	-	-	-	-	-	-	-	-
38	5 MILL. - 10 MILL.	-	-	1 074	2 933 365	-	-	412	66 373
39	10 MILL. ODER MEHR	-	-	-	-	-	-	-	-
40	INSGESAMT	695	382	5 040 521	45 592 566	1	20	4 243 361	37 709 929
NICHTSTEUER									
41	1 - 4 000	-	-	-	-	-	-	14 966	6 323
42	4 000 - 8 000	-	-	-	-	-	-	36 694	41 649
43	8 000 - 12 000	-	-	-	-	-	-	17 145	28 259
44	12 000 - 16 000	-	-	-	-	-	-	11 387	17 471
45	16 000 - 20 000	-	-	-	-	-	-	5 810	10 290
46	20 000 - 25 000	-	-	-	-	-	-	2 265	5 895
47	25 000 - 30 000	-	-	-	-	-	-	812	3 172
48	30 000 - 40 000	-	-	-	-	-	-	516	3 408
49	40 000 - 50 000	-	-	-	-	-	-	142	1 191
50	50 000 - 60 000	-	-	-	-	-	-	54	640
51	60 000 - 75 000	-	-	-	-	-	-	34	466
52	75 000 - 100 000	-	-	-	-	-	-	21	273
53	100 000 - 250 000	-	-	-	-	-	-	29	417
54	250 000 - 500 000	-	-	-	-	-	-	5	91
55	500 000 - 1 MILL.	-	-	-	-	-	-	2	13
56	1 MILL. - 2 MILL.	-	-	-	-	-	-	1	1
57	2 MILL. - 5 MILL.	-	-	-	-	-	-	-	-
58	5 MILL. - 10 MILL.	-	-	-	-	-	-	2	2 258
59	10 MILL. ODER MEHR	-	-	-	-	-	-	-	-
60	INSGESAMT	-	-	-	-	-	-	89 885	121 757

1) EINKOMMENSTEUER-NACHZAHLUNG.  
2) EINKOMMENSTEUER-ERSTATTUNG, Z.B. AUS EINBEHALTENEN STEUER-

ABZUGSBETRÄGEN, ANZURECHNENDER KÖRPERSCHAFTSTEUER UND ERSTATTUNG VON EINKOMMENSTEUER NACH PAR. 11 ABS. 2 UND 3 ASTG.

PERSONEN  
UND NICHTSTEUERBELASTETEN UNBESCHRÄNKT STEUERPFLLICHTIGEN NACH GRÖSSENKLASSEN DES GESAMTBETRAGS DER EINKUNFTE  
GRUNDTABELLE BESTEUERTE

EINKOMMENSTEUER ANZURECHNENDE				VERBLEIBENDE EINKOMMENSTEUER				KINDERFREIBETRÄGE (PAR. 32 ABS. 6 ESTG)				LFD. NR.
BETRÄGE		KÖRPERSCHAFTSTEUER		POSITIV 1)		NEGATIV 2)		VOLLE		HALBE		
VOM KAPITALERTRAG												
FÄLLE	1 000 DM	FÄLLE	1 000 DM	STEUERPFLL	1 000 DM	STEUERPFLL	1 000 DM	FÄLLE	1 000 DM	FÄLLE	1 000 DM	

STEUERBELASTETE ZUSAMMEN

10 517	2 242	9 647	3 264	3 088	555	25 123	12 814	2 913	7 234	3 837	4 764	1
23 041	6 376	22 072	9 670	76 990	16 470	69 044	68 887	11 349	29 190	12 796	15 892	2
28 108	8 264	28 060	14 171	185 516	100 400	75 082	108 756	18 542	46 058	22 347	27 754	3
22 435	8 343	22 347	14 557	146 031	143 068	72 868	127 404	21 388	53 126	25 365	31 502	4
18 462	7 648	18 202	13 778	118 944	158 354	81 389	155 335	25 583	63 548	28 232	35 065	5
21 786	9 173	21 411	16 833	127 529	212 740	122 162	237 346	33 456	83 105	31 916	39 639	6
22 885	9 201	22 364	17 224	116 644	229 570	467 849	448 988	38 281	95 091	55 723	69 208	7
52 499	18 622	50 552	34 596	223 740	528 643	1 589 031	1 482 361	109 533	272 081	254 417	315 987	8
47 336	17 739	45 827	33 497	138 368	505 428	714 423	1 009 290	69 132	171 725	148 467	184 396	9
34 903	16 150	34 418	31 744	76 236	446 493	281 752	574 316	33 452	83 094	67 646	84 013	10
30 131	20 912	29 896	41 489	59 463	557 499	143 061	408 992	22 494	55 875	42 933	53 322	11
23 465	26 611	23 274	53 872	43 409	705 938	57 634	243 348	13 805	34 291	23 184	28 794	12
26 528	83 407	26 397	174 604	48 807	2 076 736	21 203	186 967	11 851	29 437	16 764	20 820	13
6 377	65 918	6 383	143 271	10 057	1 256 224	1 200	38 585	2 311	5 740	2 729	3 390	14
2 706	64 578	2 715	146 143	3 718	948 912	273	16 680	808	2 006	944	1 172	15
1 239	62 756	1 232	137 442	1 550	825 981	83	11 174	333	824	389	481	16
623	75 291	621	164 840	721	818 580	32	12 570	171	423	188	234	17
175	51 274	174	122 579	193	476 520	9	8 508	42	102	65	79	18
110	138 029	113	353 366	102	754 118	20	68 787	38	93	33	39	19
373 326	692 534	365 705	1 526 940	1 383 106	10 762 229	3 722 238	5 221 108	415 482	1 032 043	737 975	916 551	20

BELASTETE

239	48	164	50	3 088	555	1 652	1 083	2	4	82	100	21
7 622	2 750	7 047	3 696	76 990	16 470	19 136	17 636	84	208	822	1 021	22
21 592	6 468	21 631	10 859	185 516	100 400	52 003	75 388	641	1 593	4 269	5 301	23
20 231	7 683	20 180	13 303	148 031	143 068	59 614	108 026	3 319	8 242	12 590	15 637	24
17 388	7 255	17 147	12 972	118 944	158 354	74 694	143 847	12 773	31 728	23 146	28 749	25
21 235	9 017	20 856	16 522	127 529	212 740	119 454	231 045	27 450	68 187	30 169	37 468	26
22 604	9 103	22 086	16 999	116 644	229 570	466 814	445 491	36 475	90 605	55 154	68 500	27
52 268	18 362	50 320	34 040	223 740	528 643	1 588 342	1 478 136	108 513	269 547	253 906	315 352	28
47 256	17 676	45 750	33 369	138 368	505 428	714 220	1 007 909	68 923	171 205	148 339	184 236	29
34 867	16 066	34 384	31 546	76 236	446 493	281 674	573 392	33 396	82 956	67 583	83 936	30
30 099	20 825	29 864	41 321	59 463	557 499	143 005	408 270	22 468	55 811	42 887	53 267	31
23 437	26 476	23 244	53 635	43 409	705 938	57 585	242 705	13 781	34 232	23 155	28 758	32
26 483	83 128	26 355	174 062	48 807	2 076 736	21 137	185 727	11 832	29 391	16 718	20 763	33
6 367	65 859	6 373	143 161	10 057	1 256 224	1 189	38 324	2 305	5 726	2 718	3 377	34
2 704	64 566	2 713	146 115	3 718	948 912	269	16 627	808	2 006	944	1 172	35
1 235	62 755	1 228	137 438	1 550	825 981	79	11 167	331	820	389	481	36
905	259 462	905	631 488	1 016	2 049 218	58	73 178	250	616	286	352	37
336 532	677 499	330 247	1 500 582	1 383 106	10 762 229	3 600 925	5 057 951	343 351	852 877	683 157	848 470	40

BELASTETE

10 278	2 194	9 483	3 214	-	-	23 471	11 731	2 911	7 230	3 755	4 664	41
15 419	3 626	15 025	5 974	-	-	49 908	51 251	11 265	27 982	11 974	14 871	42
6 516	1 796	6 429	3 312	-	-	23 079	33 368	17 901	44 465	18 078	22 453	43
2 204	660	2 167	1 248	-	-	13 254	19 378	18 069	44 884	12 775	15 865	44
1 074	393	1 055	806	-	-	6 695	11 488	12 810	31 820	5 086	6 316	45
551	156	555	311	-	-	2 708	6 301	6 006	14 918	1 747	2 171	46
281	98	278	225	-	-	1 035	3 497	1 806	4 486	569	708	47
231	260	232	556	-	-	689	4 225	1 020	2 534	511	635	48
80	63	77	128	-	-	203	1 381	209	520	128	160	49
36	84	34	198	-	-	78	924	56	138	63	77	50
32	87	32	168	-	-	56	722	26	64	46	55	51
28	135	30	237	-	-	49	643	24	59	29	36	52
45	279	42	542	-	-	66	1 240	19	46	46	57	53
10	59	10	110	-	-	11	261	6	14	11	13	54
2	12	2	28	-	-	4	53	-	-	-	-	55
4	1	4	4	-	-	4	7	2	4	-	-	56
3	5 132	3	9 297	-	-	3	16 687	1	2	-	-	57
36 794	15 035	35 458	26 358	-	-	121 313	163 157	72 131	179 166	54 818	68 081	60

2 NATÜRLICHE  
STEUERBELASTETEN  
2.10.3 NACH DER

2.10 FESTGESETZTE EINKOMMENSTEUER, ANZURECHNENDE STEUERABZUGSBETRÄGE UND VERBLEIBENDE EINKOMMENSTEUER DER

LFD. NR.	GESAMTBETRAG DER EINKÜNFTEN VON ... BIS UNTER ... DM	STEUER-PFLICHTIGE	GESAMTBETRAG DER EINKÜNFTEN	EINKOMMEN	ZU VERSTEUERNDES EINKOMMEN	TARIFLICHE EINKOMMEN- STEUER	BEI DER ERMITTLUNG DER			
							FREIE ERFINDER		EINKÜNFTEN AUS BERLIN (WEST) (PAR. 21, 22 BERLINFG)	
							ANZAHL	1 000 DM	FÄLLE	1 000 DM
STEUERBELASTETE UND NICHT										
1	1 - 4 000	21 204	62 271	25 945	13 638	209	-	-	25	0
2	4 000 - 8 000	108 877	687 579	355 151	257 618	1 921	-	-	154	11
3	8 000 - 12 000	187 265	1 888 440	1 054 121	832 463	5 356	-	-	315	27
4	12 000 - 16 000	217 490	3 049 642	1 730 454	1 390 480	28 905	7	0	1 852	165
5	16 000 - 20 000	236 715	4 266 824	2 507 628	2 040 331	91 699	7	0	3 268	537
6	20 000 - 25 000	334 962	7 554 224	4 744 939	3 947 115	286 126	24	6	4 567	1 226
7	25 000 - 30 000	401 918	11 075 455	7 464 541	6 372 968	648 217	37	9	5 080	1 971
8	30 000 - 40 000	985 743	34 635 686	25 367 090	22 496 507	3 032 102	110	39	11 217	5 582
9	40 000 - 50 000	1 063 405	47 955 521	37 919 668	34 940 398	5 597 167	135	67	11 205	7 699
10	50 000 - 60 000	1 261 273	69 710 755	58 330 078	54 920 696	9 866 704	190	105	9 836	8 254
11	60 000 - 75 000	1 649 634	110 144 148	94 844 844	90 590 435	18 380 275	403	248	13 037	13 110
12	75 000 - 100 000	1 136 405	96 699 914	85 060 593	82 055 202	19 647 539	716	685	14 187	21 174
13	100 000 - 250 000	720 773	98 084 898	88 281 548	86 095 690	27 821 439	1 453	6 130	18 794	107 782
14	250 000 - 500 000	82 342	27 587 054	25 559 699	25 264 102	11 256 258	316	6 148	3 190	92 565
15	500 000 - 1 MILL.	22 563	15 145 379	14 253 283	14 173 597	6 990 833	159	7 786	1 068	66 081
16	1 MILL. - 2 MILL.	7 000	9 526 235	9 038 206	9 013 977	4 616 774	79	9 608	406	41 695
17	2 MILL. - 5 MILL.	2 920	8 681 698	8 294 387	8 284 278	4 298 505	60	16 464	205	37 412
18	5 MILL. - 10 MILL.	690	4 673 453	4 514 781	4 512 295	2 326 025	9	1 494	82	34 009
19	10 MILL. ODER MEHR	342	7 831 123	7 426 240	7 424 909	3 445 529	7	13 359	49	45 649
20	INSGESAMT	8 441 521	559 260 299	476 773 196	454 626 699	118 341 583	3 712	62 148	98 537	464 949
STEUER										
21	1 - 4 000	1 962	5 767	2 333	2 172	206	-	-	25	0
22	4 000 - 8 000	7 736	47 869	24 415	20 571	1 914	-	-	154	11
23	8 000 - 12 000	14 875	155 110	99 536	85 230	5 323	-	-	315	27
24	12 000 - 16 000	67 619	568 025	716 249	651 067	28 377	7	0	1 842	165
25	16 000 - 20 000	125 726	2 279 934	1 591 983	1 447 361	89 842	7	0	3 259	537
26	20 000 - 25 000	240 562	5 451 488	3 714 750	3 312 474	277 788	24	6	4 555	1 225
27	25 000 - 30 000	354 444	9 786 419	6 806 585	5 970 868	633 863	36	9	5 056	1 969
28	30 000 - 40 000	953 730	33 556 721	24 832 436	22 157 660	3 010 994	107	38	11 200	5 579
29	40 000 - 50 000	1 056 380	47 648 175	37 793 249	34 857 251	5 590 595	135	67	11 199	7 697
30	50 000 - 60 000	1 259 799	69 631 103	58 312 824	54 909 649	9 865 973	190	105	9 835	8 254
31	60 000 - 75 000	1 648 761	110 086 274	94 837 987	90 586 151	18 380 075	403	248	13 037	13 110
32	75 000 - 100 000	1 135 788	96 647 066	85 056 086	82 052 062	19 647 389	716	685	14 187	21 174
33	100 000 - 250 000	720 090	97 988 120	88 276 523	86 091 799	27 821 111	1 452	6 130	18 792	107 781
34	250 000 - 500 000	82 203	27 539 219	25 555 811	25 260 463	11 255 921	316	6 148	3 190	92 565
35	500 000 - 1 MILL.	22 517	15 115 080	14 251 294	14 171 662	6 990 457	159	7 786	1 067	66 081
36	1 MILL. - 2 MILL.	6 985	9 505 758	9 037 635	9 013 416	4 616 774	79	9 608	406	41 695
37	2 MILL. - 5 MILL.	2 920	8 681 698	8 294 387	8 284 278	4 298 505	60	16 464	205	37 412
38	5 MILL. - 10 MILL.	690	4 673 453	4 514 781	4 512 295	2 326 025	9	1 494	82	34 009
39	10 MILL. ODER MEHR	342	7 831 123	7 426 240	7 424 909	3 445 529	7	13 359	49	45 649
40	INSGESAMT	7 703 127	547 550 278	471 142 942	450 807 190	118 286 663	3 707	62 147	98 455	484 940
NICHTSTEUER										
41	1 - 4 000	19 242	56 504	23 612	11 466	1	-	-	-	-
42	4 000 - 8 000	101 139	639 710	330 736	237 047	7	-	-	-	-
43	8 000 - 12 000	172 386	1 733 330	954 585	747 233	33	-	-	-	-
44	12 000 - 16 000	149 871	2 081 617	1 014 205	739 413	528	-	-	10	0
45	16 000 - 20 000	110 989	1 986 890	915 645	592 970	1 857	-	-	9	0
46	20 000 - 25 000	94 400	2 102 736	1 030 189	634 641	6 338	-	-	12	1
47	25 000 - 30 000	47 474	1 289 036	655 956	402 100	14 354	1	0	24	2
48	30 000 - 40 000	32 013	1 078 965	534 654	338 847	21 108	3	1	17	3
49	40 000 - 50 000	7 025	307 346	126 419	83 147	6 572	-	-	6	2
50	50 000 - 60 000	1 474	79 652	17 254	11 647	731	-	-	1	0
51	60 000 - 75 000	873	57 874	6 857	4 284	200	-	-	-	-
52	75 000 - 100 000	617	52 848	4 507	3 140	150	-	-	-	-
53	100 000 - 250 000	683	96 778	5 025	3 891	328	1	0	2	1
54	250 000 - 500 000	139	47 835	3 888	3 639	337	-	-	-	-
55	500 000 - 1 MILL.	46	30 299	1 989	1 935	376	-	-	1	0
56	1 MILL. - 2 MILL.	15	20 477	571	561	-	-	-	-	-
57	2 MILL. - 5 MILL.	2 920	8 681 698	8 294 387	8 284 278	4 298 505	60	16 464	205	37 412
58	5 MILL. - 10 MILL.	690	4 673 453	4 514 781	4 512 295	2 326 025	9	1 494	82	34 009
59	10 MILL. ODER MEHR	342	7 831 123	7 426 240	7 424 909	3 445 529	7	13 359	49	45 649
60	INSGESAMT	738 394	11 710 021	5 630 254	3 819 509	54 920	5	1	82	9

\*) DIE DATEN LIEGEN AUCH NACH GRÖSSENKLASSEN DES ZU VERSTEUERNDES EINKOMMENS VOR.



PERSONEN  
UND NICHTSTEUERBELASTETEN UNBESCHRÄNKT STEUERPFLLICHTIGEN NACH GRÖSSENKLASSEN DES GESAMTBETRAGS DER EINKÜNFTE \*)  
SPLITTINGTABELLE BESTEUERTE

FESTGESETZTEN EINKOMMENSTEUER ABGESETZTE ERMASSIGUNGEN FÜR/NACH												LFD. NR.
PAR. 15, 17 BERLINFG		AUSLÄNDISCHE STEUERN (PAR. 34C ABS. 1 UND 6 ESTG, PAR. 12 ASTG)		PAR. 34E ESTG BEI EINKÜNFTE AUS LAND- U. FORSTWIRTSCHAFT		PAR. 34F ESTG I. V. M. PAR. 7B ESTG		PAR. 34G ESTG BEI AUS- GABEN ZUR FÖRDERUNG STAATSPOLITISCHER ZWECKE		PAR. 14 DES 4. VERMBG		
FÄLLE	1 000 DM	FÄLLE	1 000 DM	FÄLLE	1 000 DM	FÄLLE	1 000 DM	FÄLLE	1 000 DM	FÄLLE	1 000 DM	

STEUERBELASTETE ZUSAMMEN

-	-	5	0	5	0	-	-	62	1	1	0	1
-	-	14	0	31	4	1	0	270	13	15	0	2
-	-	38	3	262	36	45	3	489	32	40	1	3
7	1	325	13	1 902	691	226	43	2 486	142	443	41	4
23	5	794	56	3 536	2 201	1 153	322	5 456	377	1 303	155	5
66	35	1 452	130	7 774	7 145	12 354	5 397	11 793	836	4 678	663	6
115	71	1 738	194	11 970	14 603	28 000	17 440	19 223	1 358	9 943	1 682	7
446	522	4 280	637	29 364	42 166	59 540	45 797	58 449	4 418	29 431	5 696	8
805	1 507	5 169	902	22 919	36 042	49 762	38 608	76 373	6 320	33 307	6 961	9
1 304	3 532	5 852	1 186	10 032	15 145	36 033	27 697	95 808	8 447	32 412	7 298	10
2 785	10 424	9 065	2 115	6 403	9 832	32 845	25 062	136 389	13 707	43 024	10 564	11
4 737	25 189	13 044	3 758	3 609	5 476	23 749	18 185	116 959	14 942	52 639	15 006	12
9 689	97 775	29 607	16 465	2 500	3 642	18 891	15 361	95 356	16 513	110 335	42 830	13
2 304	44 670	11 283	14 471	319	476	2 836	2 433	14 466	3 475	31 177	17 229	14
714	20 541	5 318	14 249	109	163	737	638	4 845	1 649	8 111	6 533	15
198	10 218	2 479	15 256	56	81	206	181	1 970	924	2 283	2 368	16
89	8 961	1 388	17 863	15	30	66	51	1 054	643	807	904	17
26	3 935	403	8 614	7	8	14	14	287	230	200	202	18
9	1 219	242	9 605	7	8	4	2	166	136	87	106	19
23 317	228 603	92 496	105 517	100 820	137 749	266 462	197 234	641 901	74 165	360 236	118 239	20

BELASTETE

-	-	4	0	-	-	-	-	37	0	1	-	21
-	-	14	0	11	1	-	-	228	10	9	0	22
-	-	33	2	152	17	1	1	419	23	30	1	23
7	1	317	12	852	248	4	3	2 182	113	340	32	24
23	5	781	48	1 232	688	127	77	5 100	319	1 070	124	25
61	33	1 423	114	2 440	2 341	3 501	2 109	11 290	754	3 803	514	26
114	71	1 691	173	4 613	6 292	18 664	11 737	18 819	1 288	8 831	1 431	27
442	521	4 216	574	17 332	27 072	54 237	40 303	58 028	4 344	28 362	5 320	28
804	1 506	5 140	855	18 848	30 365	49 287	37 889	76 250	6 302	33 054	6 852	29
1 303	3 532	5 842	1 131	9 672	14 626	35 972	27 588	95 783	8 441	32 339	7 259	30
2 785	10 424	9 056	2 060	6 349	9 744	32 829	25 026	136 376	13 706	42 988	10 544	31
4 737	25 189	13 035	3 650	3 595	5 459	23 745	18 178	116 952	14 940	52 610	14 893	32
9 689	97 775	29 592	16 161	2 497	3 637	18 890	15 360	95 352	16 512	110 307	42 816	33
2 303	44 670	11 279	14 137	318	476	2 836	2 433	14 466	3 475	31 173	17 226	34
714	20 541	5 315	13 875	109	163	737	638	4 845	1 649	8 108	6 531	35
198	10 218	2 479	15 256	56	81	206	181	1 970	924	2 283	2 368	36
124	14 115	2 033	36 082	29	46	84	67	1 507	1 009	1 094	1 212	37
23 304	228 601	92 250	104 130	68 105	101 256	241 120	181 590	639 604	73 809	356 402	117 223	40

BELASTETE

-	-	1	0	5	0	-	-	25	1	-	-	41
-	-	-	-	20	3	1	0	42	3	6	0	42
-	-	5	1	110	19	44	2	70	9	10	0	43
-	-	8	1	1 050	443	222	40	304	29	103	9	44
-	-	13	8	2 304	1 513	1 026	245	356	58	233	31	45
5	0	29	16	5 334	4 804	8 853	3 288	503	82	875	149	46
1	0	47	21	7 357	8 311	9 336	5 703	404	70	1 112	251	47
4	1	64	63	12 032	15 094	5 303	5 494	421	74	1 069	376	48
1	1	29	47	4 071	5 677	475	719	123	18	253	109	49
1	0	10	55	360	519	61	109	25	6	73	39	50
-	-	9	55	54	88	16	36	13	1	36	20	51
-	-	9	108	14	17	4	7	7	2	23	13	52
-	-	15	304	3	5	1	1	4	1	28	14	53
1	0	4	334	1	0	-	-	-	-	4	3	54
-	-	3	374	-	-	-	-	-	-	-	2	55
-	-	-	-	-	-	-	-	-	-	-	-	56
-	-	-	-	-	-	-	-	-	-	-	-	57
-	-	-	-	-	-	-	-	-	-	-	-	58
-	-	-	-	-	-	-	-	-	-	-	-	59
13	2	246	1 387	32 715	36 493	25 342	15 644	2 297	354	3 834	1 016	60

2 NATÜRLICHE  
2.10.3 NACH DER

2.10 FESTGESETZTE EINKOMMENSTEUER, ANZURECHNENDE STEUERABZUGSBETRÄGE UND VERBLEIBENDE EINKOMMENSTEUER DER STEUERBELASTETEN

LFD. NR.	GESAMTBETRAG DER EINKÜNFTEN VON ... BIS UNTER ... DM	NACHSTEUER (PAR. 30, 31 ESTDV)		FESTGESETZTE EINKOMMENSTEUER		ERSTATTUNG NACH PAR. 11 ABS. 2 U. 3 ASTG		AUF DIE FESTGESETZTE STEUERABZUGS VOM ARBEITSLohn	
		FÄLLE	1 000 DM	STPFL.	1 000 DM	FÄLLE	1 000 DM	FÄLLE	1 000 DM
STEUERBELASTETE UND NICHT									
1	1 - 4 000	3	1	1 962	206	-	-	4 374	1 949
2	4 000 - 8 000	12	6	7 738	1 899	-	-	25 673	19 045
3	8 000 - 12 000	32	14	14 879	5 263	-	-	51 749	77 787
4	12 000 - 16 000	43	20	67 619	27 824	-	-	80 269	156 910
5	16 000 - 20 000	49	26	125 726	88 071	1	0	127 156	289 413
6	20 000 - 25 000	83	49	240 562	270 740	1	1	231 352	632 491
7	25 000 - 30 000	107	49	354 444	610 937	-	-	318 229	1 102 023
8	30 000 - 40 000	315	170	953 730	2 927 407	1	3	847 380	4 016 791
9	40 000 - 50 000	305	153	1 056 380	5 499 215	-	-	959 191	6 505 946
10	50 000 - 60 000	314	190	1 259 799	9 795 224	-	-	1 186 961	10 921 800
11	60 000 - 75 000	429	248	1 648 761	18 295 452	-	-	1 572 369	19 598 998
12	75 000 - 100 000	358	240	1 135 788	19 543 359	-	-	1 062 205	19 642 158
13	100 000 - 250 000	190	229	720 090	27 515 173	3	19	606 378	19 245 298
14	250 000 - 500 000	15	13	82 203	11 074 807	1	11	54 927	3 069 685
15	500 000 - 1 MILL.	3	13	22 517	6 873 209	-	-	14 935	1 293 791
16	1 MILL. - 2 MILL.	-	-	6 985	4 536 441	-	-	4 506	536 946
17	2 MILL. - 5 MILL.	-	-	2 915	4 216 178	-	-	1 816	298 591
18	5 MILL. - 10 MILL.	-	-	689	2 277 522	-	-	400	88 790
19	10 MILL. ODER MEHR	-	-	340	3 375 449	-	-	202	49 134
20	INSGESAMT	2 258	1 421	7 703 127	116 934 376	7	34	7 150 072	87 547 546
STEUER									
21	1 - 4 000	3	1	1 962	206	-	-	574	309
22	4 000 - 8 000	12	6	7 738	1 899	-	-	3 603	3 155
23	8 000 - 12 000	32	14	14 879	5 263	-	-	8 489	12 799
24	12 000 - 16 000	43	20	67 619	27 824	-	-	26 098	41 476
25	16 000 - 20 000	49	26	125 726	88 071	1	0	71 158	135 417
26	20 000 - 25 000	83	49	240 562	270 740	1	1	178 325	477 482
27	25 000 - 30 000	107	49	354 444	610 937	-	-	293 350	1 025 393
28	30 000 - 40 000	315	170	953 730	2 927 407	1	3	835 089	3 974 025
29	40 000 - 50 000	305	153	1 056 380	5 499 215	-	-	957 539	6 497 642
30	50 000 - 60 000	314	190	1 259 799	9 795 224	-	-	1 186 385	10 917 829
31	60 000 - 75 000	429	248	1 648 761	18 295 452	-	-	1 571 957	19 595 326
32	75 000 - 100 000	358	240	1 135 788	19 543 359	-	-	1 061 886	19 637 811
33	100 000 - 250 000	190	229	720 090	27 515 173	3	19	606 032	19 239 603
34	250 000 - 500 000	15	13	82 203	11 074 807	1	11	54 854	3 067 627
35	500 000 - 1 MILL.	3	13	22 517	6 873 209	-	-	14 913	1 291 870
36	1 MILL. - 2 MILL.	-	-	6 985	4 536 441	-	-	4 499	536 315
37	2 MILL. - 5 MILL.	-	-	-	-	-	-	-	-
38	5 MILL. - 10 MILL.	-	-	3 944	9 869 149	-	-	2 411	436 062
39	10 MILL. ODER MEHR	-	-	-	-	-	-	-	-
40	INSGESAMT	2 258	1 421	7 703 127	116 934 376	7	34	6 877 162	86 890 141
NICHTSTEUER									
41	1 - 4 000	-	-	-	-	-	-	3 800	1 640
42	4 000 - 8 000	-	-	-	-	-	-	22 070	15 890
43	8 000 - 12 000	-	-	-	-	-	-	43 260	64 988
44	12 000 - 16 000	-	-	-	-	-	-	54 171	115 434
45	16 000 - 20 000	-	-	-	-	-	-	55 998	153 996
46	20 000 - 25 000	-	-	-	-	-	-	53 027	155 009
47	25 000 - 30 000	-	-	-	-	-	-	24 879	76 630
48	30 000 - 40 000	-	-	-	-	-	-	12 291	42 766
49	40 000 - 50 000	-	-	-	-	-	-	1 652	8 304
50	50 000 - 60 000	-	-	-	-	-	-	576	3 971
51	60 000 - 75 000	-	-	-	-	-	-	412	3 672
52	75 000 - 100 000	-	-	-	-	-	-	319	4 347
53	100 000 - 250 000	-	-	-	-	-	-	346	5 695
54	250 000 - 500 000	-	-	-	-	-	-	73	2 058
55	500 000 - 1 MILL.	-	-	-	-	-	-	22	1 921
56	1 MILL. - 2 MILL.	-	-	-	-	-	-	7	631
57	2 MILL. - 5 MILL.	-	-	-	-	-	-	-	-
58	5 MILL. - 10 MILL.	-	-	-	-	-	-	7	453
59	10 MILL. ODER MEHR	-	-	-	-	-	-	-	-
60	INSGESAMT	-	-	-	-	-	-	272 810	657 405

1) EINKOMMENSTEUER-NACHZAHLUNG.  
2) EINKOMMENSTEUER-ERSTATTUNG, Z.B. AUS EINBEHALTENEN STEUER-

ABZUGSBETRÄGEN, ANZURECHNENDER KÖRPERSCHAFTSTEUER UND ERSTATTUNG VON EINKOMMENSTEUER NACH PAR. 11 ABS. 2 UND 3 ASTG.

PERSONEN  
UND NICHTSTEUERBELASTETEN UNBESCHRÄNKT STEUERPFLLICHIGEN NACH GRÖSSENKLASSEN DES GESAMTBETRAGS DER EINKÜNFT  
SPLITTINGTABELLE BESTEUERTE

EINKOMMENSTEUER ANZURECHNENDE				VERBLEIBENDE EINKOMMENSTEUER				KINDERFREIBETRÄGE (PAR. 32 ABS. 6 ESTG)				LFD. NR.
BETRÄGE		KÖRPERSCHAFTSTEUER		POSITIV 1)		NEGATIV 2)		VOLLE		HALBE		
VOM KAPITALERTRAG												
FÄLLE	1 000 DM	FÄLLE	1 000 DM	STEUERPFL.	1 000 DM	STEUERPFL.	1 000 DM	FÄLLE	1 000 DM	FÄLLE	1 000 DM	

STEUERBELASTETE ZUSAMMEN

1 017	151	865	271	1 390	146	5 211	2 354	7 666	19 042	268	331	1
6 599	1 070	6 029	1 749	4 612	1 139	31 058	21 103	32 026	79 552	1 101	1 367	2
14 282	2 732	13 587	4 772	7 258	2 242	63 273	82 284	71 802	178 358	2 687	3 337	3
17 817	4 187	17 139	7 683	43 688	15 956	88 625	156 920	116 663	289 793	4 346	5 399	4
17 942	4 765	17 239	8 876	70 260	44 695	117 242	259 691	162 160	402 807	6 170	7 664	5
22 924	6 408	21 635	11 717	102 677	94 432	195 055	474 331	285 468	709 106	10 500	13 040	6
24 741	6 716	22 841	12 429	114 805	133 846	266 805	644 099	402 958	1 000 947	13 617	16 909	7
59 383	15 119	53 875	26 370	248 312	415 533	719 073	1 546 475	1 092 091	2 712 752	34 552	42 913	8
73 664	17 534	68 452	30 422	265 767	616 159	791 226	1 670 949	1 139 839	2 831 360	37 080	46 054	9
80 648	20 211	76 760	35 962	254 736	765 451	1 003 465	1 948 339	1 319 008	3 276 416	48 294	59 978	10
119 067	32 618	114 472	60 242	366 711	1 349 212	1 278 343	2 745 771	1 655 891	4 113 232	74 450	92 466	11
142 754	52 635	138 156	103 524	325 290	2 277 316	808 903	2 532 355	1 165 800	2 895 848	60 367	74 975	12
191 623	251 348	189 590	532 640	355 222	9 742 397	364 446	2 256 559	841 019	2 089 091	44 967	55 849	13
41 258	251 758	41 475	554 663	69 121	7 477 800	13 147	279 114	113 245	281 302	4 679	5 808	14
14 529	267 797	14 535	594 798	20 296	4 830 265	2 255	113 440	30 213	75 046	1 246	1 546	15
5 237	232 919	5 237	527 137	6 513	3 301 315	482	61 878	9 043	22 462	400	495	16
2 386	250 675	2 372	564 781	2 759	3 156 011	161	53 875	3 736	9 279	165	202	17
609	140 341	612	322 474	674	1 734 945	16	9 029	908	2 254	57	68	18
305	191 986	307	449 386	332	2 700 303	10	15 358	502	1 244	10	11	19
836 780	1 751 010	805 177	3 849 896	2 260 423	38 659 162	5 748 796	14 873 924	8 450 038	20 989 891	344 956	428 412	20

BELASTETE

102	22	85	24	1 390	146	571	298	11	25	6	7	21
388	64	341	83	4 612	1 138	3 125	2 539	1 136	2 822	111	136	22
781	165	669	237	7 258	2 242	7 613	10 185	4 709	11 697	335	414	23
5 173	1 340	4 983	2 448	43 688	15 956	23 821	33 398	12 252	30 435	791	982	24
9 477	2 579	9 213	4 836	70 260	44 695	55 150	99 462	33 537	83 306	1 761	2 187	25
15 852	4 593	15 010	8 567	102 677	94 432	137 250	314 350	127 259	316 115	5 441	6 758	26
20 558	5 479	18 845	9 959	114 805	133 846	238 854	563 761	301 052	747 911	10 680	13 263	27
55 187	14 187	49 783	24 509	248 312	415 533	703 299	1 500 913	1 012 758	2 515 689	32 888	40 846	28
72 295	17 031	67 107	29 303	265 767	616 159	788 397	1 661 016	1 121 840	2 786 651	36 788	45 693	29
80 370	19 890	76 492	35 416	254 736	765 451	1 002 704	1 943 498	1 316 051	3 269 072	48 218	59 885	30
118 884	32 468	114 296	59 962	366 711	1 349 212	1 277 820	2 741 667	1 654 493	4 109 762	74 342	92 333	31
142 634	52 438	138 050	103 096	325 290	2 277 316	808 533	2 527 383	1 164 907	2 893 631	60 324	74 925	32
191 434	249 897	189 401	530 008	355 222	9 742 397	364 011	2 246 784	839 992	2 086 541	44 870	55 730	33
41 203	251 338	41 420	553 528	69 121	7 477 800	13 048	275 501	113 027	280 762	4 672	5 800	34
14 506	267 376	14 512	593 857	20 296	4 830 265	2 220	110 158	30 141	74 868	1 243	1 542	35
5 232	232 452	5 232	526 040	6 513	3 301 315	472	59 683	9 023	22 412	400	495	36
3 292	582 297	3 283	1 335 067	3 765	7 591 259	179	75 531	5 136	12 754	232	281	37
777 378	1 733 616	748 722	3 816 940	2 260 423	38 659 162	5 427 047	14 166 127	7 747 364	19 244 453	323 102	401 277	40

BELASTETE

910	169	780	247	-	-	4 640	2 056	7 655	19 017	262	324	41
6 211	1 006	5 638	1 666	-	-	27 933	18 564	30 890	76 730	990	1 231	42
13 501	2 567	12 918	4 535	-	-	55 660	72 099	67 093	166 661	2 352	2 923	43
12 644	2 847	12 156	5 235	-	-	64 804	123 522	104 411	259 358	3 555	4 417	44
8 465	2 186	8 025	4 040	-	-	62 092	160 229	128 623	319 501	4 409	5 477	45
7 062	1 815	6 625	3 150	-	-	57 805	159 981	158 209	392 991	5 055	6 282	46
4 183	1 237	3 996	2 470	-	-	27 971	80 338	101 866	253 036	2 937	3 646	47
4 196	932	4 092	1 861	-	-	15 774	45 562	79 333	197 063	1 664	2 067	48
1 369	503	1 345	1 119	-	-	2 829	9 933	17 999	44 709	292	361	49
278	321	268	546	-	-	761	4 841	2 957	7 344	76	93	50
183	150	176	280	-	-	523	4 104	1 398	3 470	108	133	51
120	197	106	428	-	-	370	4 972	893	2 217	43	50	52
189	1 451	189	2 632	-	-	435	9 775	1 027	2 550	97	119	53
55	420	55	1 135	-	-	99	3 613	218	540	7	8	54
23	421	23	941	-	-	35	3 282	72	178	3	4	55
5	467	5	1 097	-	-	10	2 195	20	50	-	-	56
8	705	8	1 574	-	-	8	2 731	10	23	-	-	57
59 402	17 394	56 455	32 956	-	-	321 749	707 797	702 674	1 745 438	21 854	27 135	60

2 NATÜRLICHE  
2.11 BRUTTOLOHN, EINKOMMEN, FESTGESETZTE EINKOMMENSTEUER UND EINBEHALTENE LOHNSTEUER DER  
2.11.1 STEUERPFlichtIGE MIT EINKUNFTEN AUS

LFD. NR.	BRUTTOLOHN VON ... BIS UNTER ... DM	STEUER- PFLICHTIGE	BRUTTO- LOHN	LOHNERSATZ- LEISTUNGEN		NACH DBA STEUERFREIE, DEM PROGRESSIONS- VOR- BEHALT UNTERLIEGENDE EINKUNFTE		VERSORGUNGSBEZUGE		VERSORGUNGS- FREIBETRAG
				ANZAHL	1 000 DM	FÄLLE	1 000 DM	FÄLLE	1 000 DM	
STEUERPFlichtIGE										
1	1 - 2 400	166 837	222 502	15 406	161 116	1 120	61 506	83 557	105 191	42 105
2	2 400 - 4 800	209 458	772 203	17 461	163 671	1 269	54 184	71 720	221 027	88 435
3	4 800 - 7 200	190 867	1 110 078	17 915	150 070	1 349	56 411	56 028	273 784	109 532
4	7 200 - 9 600	144 597	1 204 680	19 204	147 794	1 159	47 537	47 044	318 083	127 248
5	9 600 - 12 000	142 023	1 525 456	20 286	148 419	1 186	47 386	44 648	390 095	156 052
6	12 000 - 16 000	266 493	3 708 911	36 546	254 813	2 058	75 433	82 527	938 988	329 597
7	16 000 - 20 000	267 364	4 822 050	39 234	262 527	2 046	77 188	81 244	1 164 475	322 737
8	20 000 - 25 000	338 890	7 624 277	56 396	331 766	2 616	93 307	103 225	1 849 926	417 133
9	25 000 - 30 000	406 487	11 247 878	76 448	369 825	2 522	83 908	103 710	2 299 333	428 785
10	30 000 - 36 000	1 485 204	49 242 641	205 001	641 601	2 851	93 789	111 818	2 875 665	458 465
11	36 000 - 40 000	1 034 389	39 263 319	120 657	373 004	1 856	59 563	57 783	1 638 668	233 491
12	40 000 - 45 000	1 062 904	45 055 740	110 172	381 381	2 097	58 186	64 803	2 070 193	265 954
13	45 000 - 50 000	820 172	38 860 808	80 509	310 529	1 842	46 994	63 023	2 346 602	269 490
14	50 000 - 55 000	732 781	38 432 682	76 437	279 420	1 761	49 076	51 106	2 085 744	221 710
15	55 000 - 60 000	711 521	40 907 061	70 894	238 280	1 646	36 958	41 678	1 844 662	183 180
16	60 000 - 65 000	779 891	48 732 973	74 447	222 732	1 518	36 221	35 954	1 773 053	160 096
17	65 000 - 70 000	684 707	46 177 864	60 460	170 390	1 397	31 889	20 250	917 527	87 623
18	70 000 - 75 000	577 077	41 784 102	43 288	121 062	1 335	24 211	19 082	971 368	84 640
19	75 000 - 80 000	458 170	35 456 488	28 791	82 360	1 243	19 023	12 101	575 376	52 771
20	80 000 - 85 000	357 429	29 458 297	18 819	59 320	1 074	20 594	7 799	335 801	33 720
21	85 000 - 90 000	286 101	24 996 004	12 152	42 180	915	18 103	6 594	294 713	28 654
22	90 000 - 95 000	225 669	20 857 177	8 167	30 913	908	14 457	7 245	413 022	32 551
23	95 000 - 100 000	177 287	17 265 160	5 718	23 301	779	13 080	5 104	259 358	22 645
24	100 000 - 150 000	644 538	75 407 939	15 015	77 336	4 146	86 421	19 374	1 121 862	86 485
25	150 000 - 200 000	105 832	17 899 453	1 708	13 060	1 632	55 315	2 959	241 241	13 229
26	200 000 - 250 000	31 231	6 901 916	420	3 658	889	32 138	1 018	107 249	4 585
27	250 000 - 300 000	12 669	3 443 134	144	1 557	567	39 803	456	61 910	2 058
28	300 000 - 350 000	6 367	2 050 960	71	619	384	14 916	261	39 273	1 212
29	350 000 - 400 000	3 738	1 394 016	33	326	276	25 671	155	27 195	738
30	400 000 - 450 000	2 221	539 300	15	165	202	12 054	99	18 248	464
31	450 000 - 500 000	1 403	663 630	14	199	159	9 529	82	16 827	371
32	500 000 ODER MEHR	4 153	3 333 507	33	256	620	66 885	202	46 968	900
33	INSGESAMT	12 338 470	660 762 206	1 231 851	5 063 650	45 422	1 462 736	1 202 753	27 641 426	4 266 656
NACH DER GRUND										
34	1 - 2 400	78 302	102 006	4 652	40 432	407	15 777	43 687	55 307	22 138
35	2 400 - 4 800	74 520	265 600	5 665	43 069	543	17 747	33 965	112 338	44 948
36	4 800 - 7 200	66 089	390 661	6 086	41 386	567	20 413	25 745	136 506	55 411
37	7 200 - 9 600	58 108	486 247	6 844	43 542	526	15 099	21 436	161 487	64 600
38	9 600 - 12 000	59 643	643 119	7 298	43 178	530	18 197	23 192	229 112	91 654
39	12 000 - 16 000	113 445	1 584 386	12 620	67 327	880	24 725	48 416	619 166	214 929
40	16 000 - 20 000	112 477	2 023 867	12 654	61 329	789	15 836	43 361	636 480	189 270
41	20 000 - 25 000	138 898	3 124 151	16 898	70 908	976	26 725	45 069	889 164	194 621
42	25 000 - 30 000	185 530	5 163 333	22 203	74 788	848	19 317	41 058	985 646	178 206
43	30 000 - 36 000	1 104 347	36 612 420	109 995	221 814	891	20 303	44 285	1 252 062	191 795
44	36 000 - 40 000	697 783	26 466 455	50 970	83 420	532	10 196	23 332	738 637	100 744
45	40 000 - 45 000	633 694	26 822 884	32 222	53 000	572	10 344	25 724	918 831	112 136
46	45 000 - 50 000	412 974	19 528 080	12 422	23 828	464	7 418	25 169	1 033 441	113 507
47	50 000 - 55 000	270 063	14 125 762	5 308	12 270	430	11 627	17 474	787 563	79 762
48	55 000 - 60 000	183 969	10 535 222	2 548	6 700	323	3 610	13 627	673 080	62 876
49	60 000 - 65 000	120 602	7 510 167	1 337	4 185	261	3 117	8 547	457 658	39 402
50	65 000 - 70 000	76 689	5 162 697	783	2 622	248	7 924	3 663	178 011	16 524
51	70 000 - 75 000	54 583	3 950 062	435	1 733	202	2 074	3 101	165 552	14 149
52	75 000 - 80 000	35 870	2 774 027	252	1 053	184	2 962	1 748	89 614	7 858
53	80 000 - 85 000	26 873	2 216 071	175	1 032	132	1 243	1 030	50 054	4 575
54	85 000 - 90 000	18 342	1 601 601	129	798	107	1 190	755	38 854	3 346
55	90 000 - 95 000	14 313	1 322 220	88	491	100	2 821	832	57 099	3 818
56	95 000 - 100 000	10 028	976 019	63	459	69	597	463	28 764	2 105
57	100 000 - 150 000	33 077	3 858 906	210	1 790	372	9 897	1 600	130 971	7 325
58	150 000 - 200 000	5 990	1 016 598	36	365	123	11 331	339	40 031	1 558
59	200 000 - 250 000	1 988	439 258	12	144	65	2 327	147	21 865	679
60	250 000 - 300 000	888	242 035	8	93	32	1 001	58	11 123	271
61	300 000 - 350 000	488	157 140	4	26	34	1 880	38	7 160	181
62	350 000 - 400 000	296	110 866	2	29	20	4 884	19	4 078	91
63	400 000 - 450 000	181	76 715	1	3	21	605	11	2 647	54
64	450 000 - 500 000	115	54 261	1	5	17	944	18	3 770	83
65	500 000 ODER MEHR	382	350 740	2	27	42	13 203	22	7 754	103
66	INSGESAMT	4 590 547	179 693 576	311 923	901 846	11 327	309 334	497 931	10 585 825	1 818 721

PERSONEN  
 VERANLAGTEN LOHNSTEUERPFLICHTIGEN NACH GRÖSSENKLASSEN DES BRUTTOLOHNS  
 NICHTSELBSTÄNDIGER ARBEIT INSGESAMT

WEIHNACHTS- FREIBETRAG UND ARBEIT- NEHMERFREI- BETRAG	WERBUNGSKOSTEN						EINKÜNFTE AUS NICHTSELBSTÄN- DIGER ARBEIT IM SINNE DES PAR. 19 ESTG	LFD. NR.
	PAUSCHBETRAG		ERHÖHTE WERBUNGSKOSTEN					
			INSGESAMT		DARUNTER FAHRTEN ZWISCHEN WOHNUNG UND ARBEITSSTÄTTE			
1 000 DM	FÄLLE	1 000 DM	FÄLLE	1 000 DM	FÄLLE	1 000 DM		

INSGESAMT

140 553	77 161	28 844	1 959	5 548	770	433	5 457	1
232 406	205 973	113 796	5 323	8 838	3 833	2 656	328 720	2
215 283	186 718	104 465	10 379	16 244	8 248	6 448	664 554	3
166 460	136 899	76 687	15 829	24 810	13 178	10 997	809 473	4
163 456	128 757	72 212	21 397	34 263	18 208	15 890	1 099 473	5
305 274	229 795	128 889	50 837	84 958	44 151	40 270	2 860 189	6
309 559	213 848	119 817	70 518	117 478	62 833	59 742	3 952 459	7
396 651	255 171	142 865	109 427	196 247	96 778	97 517	6 471 373	8
474 106	264 788	148 314	171 494	314 067	152 402	162 630	9 882 603	9
1 662 631	573 797	321 800	961 400	1 624 682	891 811	953 404	45 175 052	10
1 175 090	358 046	200 290	726 810	1 424 094	671 218	800 740	36 230 346	11
1 245 876	374 768	209 396	775 201	1 651 222	710 441	873 764	41 683 288	12
1 023 223	323 430	180 788	621 245	1 426 535	563 220	712 318	35 960 770	13
1 032 508	355 072	198 770	598 467	1 363 195	539 625	665 449	35 616 495	14
1 089 194	373 877	209 571	632 737	1 420 654	570 131	686 714	38 004 453	15
1 251 978	417 532	234 445	749 590	1 612 476	677 849	796 882	45 463 973	16
1 164 871	360 698	202 655	717 010	1 581 054	648 511	782 680	43 141 668	17
1 000 185	300 640	168 970	624 841	1 432 914	562 635	691 556	39 097 390	18
805 528	230 697	129 663	514 715	1 239 386	460 901	578 595	33 229 154	19
632 974	174 625	98 160	411 255	1 045 386	365 765	471 246	27 648 055	20
503 556	132 855	74 701	333 189	896 798	293 881	384 905	23 492 295	21
398 702	104 028	58 485	264 933	762 468	231 522	310 596	19 604 579	22
314 417	79 863	44 906	211 185	635 375	183 017	249 082	16 247 820	23
1 137 573	285 443	160 506	767 692	2 818 153	633 828	891 702	71 205 226	24
171 667	54 702	30 782	104 232	535 474	73 273	106 958	17 148 298	25
47 528	19 852	11 173	24 154	147 443	13 579	20 040	6 691 184	26
18 830	9 025	5 116	8 349	53 850	3 911	5 768	3 363 286	27
9 284	4 905	2 771	3 636	25 593	1 490	2 131	2 012 112	28
5 244	2 897	1 636	1 961	14 023	699	1 012	1 372 386	29
3 110	1 799	1 018	1 065	7 933	339	493	926 779	30
1 943	1 111	630	695	5 083	239	304	655 608	31
5 716	3 328	1 884	1 968	17 391	580	782	3 307 625	32
17 115 376	6 242 160	3 484 005	9 513 623	22 543 635	8 498 866	10 393 704	613 352 543	33

TABELLE BESTEUERTE

63 541	32 794	11 605	1 233	3 560	546	313	1 162	34
80 476	70 929	39 434	3 590	6 182	2 677	1 888	94 552	35
71 375	59 506	33 558	6 583	10 719	5 332	4 313	219 597	36
62 755	47 817	26 970	10 291	17 115	8 646	7 554	314 800	37
64 415	46 542	26 251	13 101	22 174	11 196	10 189	438 626	38
122 522	84 893	47 880	28 552	52 435	24 731	23 621	1 146 620	39
121 477	76 877	43 359	35 600	65 836	31 538	31 347	1 603 928	40
150 009	85 440	48 189	53 458	106 070	47 373	50 081	2 625 262	41
200 371	98 006	55 275	87 524	167 122	78 906	88 610	4 562 362	42
1 192 693	350 690	197 788	753 657	1 234 095	705 666	752 795	33 796 045	43
753 605	193 510	109 140	504 273	988 810	468 311	558 068	24 514 152	44
684 389	166 992	94 182	466 702	1 024 261	428 646	528 498	24 907 915	45
446 011	105 046	59 245	307 928	771 232	278 138	359 331	18 138 085	46
291 667	66 985	37 781	203 078	564 036	179 628	239 399	13 152 513	47
198 686	44 250	24 958	139 719	429 648	121 158	164 193	9 819 048	48
130 249	29 370	16 565	91 232	299 338	76 584	105 645	7 024 605	49
82 822	16 330	9 211	60 359	214 064	49 787	70 247	4 840 080	50
58 951	11 900	6 710	42 683	163 431	34 646	49 120	3 706 817	51
38 741	7 457	4 205	28 413	116 899	22 917	33 663	2 606 328	52
29 022	5 316	2 999	21 557	93 094	17 175	25 456	2 086 379	53
19 811	3 868	2 180	14 474	68 286	11 257	17 190	1 507 973	54
15 459	3 200	1 804	11 113	53 758	8 408	12 716	1 247 377	55
10 832	2 311	1 303	7 717	40 337	5 802	9 208	921 444	56
35 723	9 338	5 265	23 739	143 283	16 263	25 781	3 667 306	57
6 469	2 451	1 386	3 539	26 455	1 947	2 928	980 731	58
2 146	996	562	992	8 544	386	569	427 327	59
959	499	286	389	3 385	152	225	237 138	60
524	285	160	203	2 682	79	208	153 589	61
316	175	100	121	1 187	36	59	109 175	62
193	125	72	56	586	13	13	75 812	63
123	68	40	47	654	11	8	53 365	64
412	240	138	142	1 162	40	47	348 926	65
4 936 744	1 624 206	908 601	2 922 065	6 700 440	2 637 995	3 173 163	165 329 039	66

2 NATURLICHE  
2.11 BRUTTOLOHN, EINKOMMEN, FESTGESETZTE EINKOMMENSTEUER UND EINBEHALTENE LOHNSTEUER DER  
2.11.1 STEUERPFlichtIGE MIT EINKUNFTEN AUS

LFD. NR.	BRUTTOLOHN VON ... BIS UNTER ... DM	AUSSERDEM POSITIVE					
		LAND- UND FORSTWIRTSCHAFT		GEWERBEBETRIEB		SELBSTANDIGER ARBEIT	
		FALLE	1 000 DM	FALLE	1 000 DM	FALLE	1 000 DM
							STEUERPFlichtIGE
1	1 - 2 400	7 607	194 954	31 423	1 201 105	12 845	872 721
2	2 400 - 4 800	16 976	538 191	66 892	2 660 124	15 875	1 001 031
3	4 800 - 7 200	6 962	156 296	67 480	3 063 114	21 171	2 000 115
4	7 200 - 9 600	4 829	96 142	41 115	1 836 528	13 191	1 140 872
5	9 600 - 12 000	4 483	69 830	40 058	1 796 643	11 338	958 608
6	12 000 - 16 000	8 160	115 700	73 582	3 836 497	18 988	1 634 761
7	16 000 - 20 000	8 289	105 749	63 564	3 361 595	15 842	1 198 642
8	20 000 - 25 000	12 602	137 472	70 911	3 859 552	17 927	1 245 412
9	25 000 - 30 000	18 531	156 163	60 497	3 265 056	17 076	1 250 252
10	30 000 - 36 000	37 307	257 876	81 610	3 682 550	21 832	1 245 852
11	36 000 - 40 000	25 207	161 950	57 309	2 242 758	15 975	690 057
12	40 000 - 45 000	20 750	145 017	62 472	2 289 471	19 724	624 550
13	45 000 - 50 000	11 728	80 107	49 394	1 775 640	20 013	515 243
14	50 000 - 55 000	7 585	52 612	43 396	1 689 683	23 190	639 278
15	55 000 - 60 000	5 420	38 316	34 686	1 382 425	24 428	467 995
16	60 000 - 65 000	4 163	29 079	30 718	1 098 099	28 104	459 584
17	65 000 - 70 000	3 076	26 601	24 657	962 815	26 229	404 086
18	70 000 - 75 000	2 219	18 081	20 703	877 282	25 247	419 447
19	75 000 - 80 000	1 546	12 297	16 748	753 144	23 243	376 190
20	80 000 - 85 000	1 093	12 721	13 532	621 870	20 374	399 012
21	85 000 - 90 000	855	10 133	11 094	525 677	19 497	422 570
22	90 000 - 95 000	597	4 242	9 354	515 150	17 571	464 112
23	95 000 - 100 000	408	4 725	7 881	474 300	14 895	511 156
24	100 000 - 150 000	1 416	22 856	37 117	3 098 120	69 873	1 982 199
25	150 000 - 200 000	263	6 275	11 767	2 236 981	16 726	513 099
26	200 000 - 250 000	135	6 663	4 967	1 363 243	5 231	202 684
27	250 000 - 300 000	41	1 187	2 479	975 290	2 255	101 017
28	300 000 - 350 000	39	428	1 410	714 540	1 356	55 942
29	350 000 - 400 000	20	1 826	856	658 473	895	50 479
30	400 000 - 450 000	14	666	570	435 418	621	38 745
31	450 000 - 500 000	8	44	340	342 020	465	24 180
32	500 000 ODER MEHR	39	734	1 169	2 288 171	1 485	144 013
33	INSGESAMT	212 368	2 468 935	1 039 751	55 883 334	543 482	22 053 904
							NACH DER GRUND
34	1 - 2 400	912	10 450	7 885	247 303	4 496	61 654
35	2 400 - 4 800	1 092	13 166	8 708	187 086	4 660	53 174
36	4 800 - 7 200	1 086	14 591	8 851	191 516	4 337	49 540
37	7 200 - 9 600	963	9 722	6 956	163 994	3 661	45 802
38	9 600 - 12 000	863	8 085	6 428	116 610	3 202	33 504
39	12 000 - 16 000	1 608	13 921	9 430	233 626	5 184	63 655
40	16 000 - 20 000	1 521	10 073	7 180	158 081	4 450	46 565
41	20 000 - 25 000	2 486	16 755	8 838	197 782	5 242	56 345
42	25 000 - 30 000	3 998	21 485	7 780	135 406	4 382	45 641
43	30 000 - 36 000	7 392	33 123	11 096	197 130	6 082	47 211
44	36 000 - 40 000	3 839	17 587	6 370	204 244	4 343	32 353
45	40 000 - 45 000	2 640	11 534	6 111	157 698	5 054	32 710
46	45 000 - 50 000	1 239	5 992	4 497	93 563	4 932	29 012
47	50 000 - 55 000	603	2 695	3 557	92 812	5 551	32 306
48	55 000 - 60 000	373	1 642	2 560	87 421	5 302	27 678
49	60 000 - 65 000	208	1 950	2 062	81 815	4 936	33 081
50	65 000 - 70 000	136	1 834	1 510	123 816	4 165	29 778
51	70 000 - 75 000	84	574	1 219	59 161	3 796	33 742
52	75 000 - 80 000	43	254	926	58 279	3 153	28 897
53	80 000 - 85 000	37	244	790	98 824	2 787	28 682
54	85 000 - 90 000	32	182	591	31 601	2 030	29 924
55	90 000 - 95 000	23	147	482	42 121	1 786	33 115
56	95 000 - 100 000	12	446	414	36 937	1 251	27 787
57	100 000 - 150 000	41	1 550	2 063	247 109	4 411	101 532
58	150 000 - 200 000	12	104	704	220 731	820	33 322
59	200 000 - 250 000	6	57	362	228 410	287	11 276
60	250 000 - 300 000	5	151	193	155 169	122	7 958
61	300 000 - 350 000	2	11	117	100 928	67	5 123
62	350 000 - 400 000	3	15	87	64 205	37	3 539
63	400 000 - 450 000	3	7	54	57 387	32	1 301
64	450 000 - 500 000	1	1	34	44 286	28	1 091
65	500 000 ODER MEHR	5	21	107	485 371	84	9 812
66	INSGESAMT	31 268	198 369	117 962	4 600 422	100 670	1 077 110

PERSONEN  
 VERANLAGTEN LOHNSTEUERPFLLICHTIGEN NACH GRÖSSENKLASSEN DES BRUTTOLOHNS  
 NICHTSELBSTÄNDIGER ARBEIT INSGESAMT

EINKÜNFTE AUS						AUSGEGLICHENE VERLUSTE				LFD. NR.
KAPITALVERMÖGEN		VERMIETUNG UND VERPACHTUNG		SONSTIGEN EINKÜNFTE		INSGESAMT (OHNE EINKÜNFTE AUS NICHTSELBSTÄNDIGER ARBEIT)		DARUNTER AUS VERMIETUNG UND VERPACHTUNG		
FÄLLE	1 000 DM	FÄLLE	1 000 DM	FÄLLE	1 000 DM	FÄLLE	1 000 DM	FÄLLE	1 000 DM	
INSGESAMT										
53 585	355 417	58 465	356 360	113 287	693 910	37 974	405 461	29 982	285 709	1
64 131	400 805	68 199	440 083	107 612	644 389	53 518	642 363	40 471	397 207	2
57 165	401 447	55 304	414 592	85 512	516 494	59 260	512 565	45 166	608 609	3
40 042	256 758	37 240	254 411	67 161	398 572	42 567	605 234	31 929	392 936	4
38 054	231 634	34 457	220 531	65 050	359 278	41 641	555 164	31 637	373 972	5
68 806	414 422	63 955	422 014	121 442	607 810	82 253	1 131 929	63 520	723 324	6
65 063	377 961	59 902	369 933	123 727	581 739	85 920	1 021 152	68 058	695 248	7
80 660	486 573	73 728	433 700	142 199	616 657	116 719	1 314 507	93 718	892 680	8
88 403	460 509	75 436	413 325	132 726	529 775	148 661	1 453 086	122 309	1 053 715	9
149 229	621 199	117 119	579 216	138 065	520 367	286 021	2 424 555	242 846	1 889 178	10
108 458	427 986	92 194	416 724	76 568	295 020	260 591	2 093 966	226 990	1 725 013	11
127 330	481 697	110 292	475 368	75 826	287 605	332 412	2 654 737	294 236	2 269 872	12
116 363	450 892	95 473	409 020	56 422	211 729	310 646	2 662 461	277 618	2 272 795	13
110 488	446 475	85 794	393 289	41 228	158 625	302 973	2 786 586	272 020	2 428 804	14
105 181	437 328	79 421	324 975	30 649	117 163	294 270	2 728 437	266 146	2 448 275	15
104 545	445 696	78 670	306 270	24 937	96 704	287 983	2 808 515	261 362	2 530 918	16
88 650	383 796	65 523	244 454	16 901	66 266	258 638	2 620 693	235 728	2 376 938	17
82 436	364 295	56 217	219 096	13 039	51 775	230 242	2 427 059	209 947	2 216 841	18
68 688	304 804	44 385	184 731	9 431	38 496	196 650	2 166 912	179 209	1 972 271	19
60 102	296 131	34 900	154 098	7 001	32 325	164 729	1 816 197	149 853	1 744 703	20
54 285	288 269	29 772	132 599	5 730	26 227	140 694	1 706 713	127 972	1 554 250	21
48 466	269 505	23 699	123 418	4 945	24 681	117 144	1 503 628	105 866	1 361 182	22
40 910	261 780	18 420	93 077	3 654	19 131	97 973	1 358 053	88 270	1 209 546	23
196 640	1 889 730	69 263	497 331	16 281	99 255	411 629	6 891 195	364 775	6 119 821	24
50 348	1 305 527	13 654	202 888	4 319	46 094	82 949	2 249 848	70 060	1 832 851	25
17 925	894 125	4 531	112 499	1 829	26 005	26 722	1 057 455	21 777	803 376	26
8 139	744 442	2 059	61 891	957	14 915	11 210	538 662	8 866	399 948	27
4 444	558 181	1 163	37 041	530	9 362	5 577	334 572	4 394	250 739	28
2 710	536 599	704	35 340	344	7 308	3 394	241 164	2 606	163 557	29
1 693	366 200	410	14 505	220	5 189	2 044	132 892	1 589	95 718	30
1 093	239 271	261	15 481	177	3 754	1 273	95 979	975	70 816	31
3 408	1 573 786	905	66 339	554	17 838	3 831	465 917	2 865	290 231	32
2 107 441	16 973 240	1 551 515	8 424 603	1 488 323	7 124 458	4 498 108	51 907 657	3 942 760	43 451 043	33

TABELLE BESTEUERTE

27 978	178 753	24 154	128 599	55 172	331 169	12 165	77 688	9 124	47 797	34
25 858	158 049	18 557	99 791	46 317	274 393	12 178	85 153	8 241	44 237	35
21 174	147 635	14 761	83 669	36 755	213 001	12 102	101 796	7 729	48 697	36
16 983	105 574	11 344	60 514	29 559	163 535	11 365	83 955	7 317	42 103	37
16 437	93 230	11 810	55 382	31 606	161 156	11 645	75 445	7 762	41 378	38
29 291	164 456	23 793	113 477	63 545	283 237	23 842	184 548	17 153	93 636	39
27 559	156 369	22 167	103 969	60 177	254 844	27 673	175 057	21 118	114 085	40
34 986	212 402	25 629	123 886	60 283	248 280	39 408	268 290	31 155	177 763	41
41 825	193 527	27 001	119 805	50 336	193 359	57 070	366 641	47 200	278 103	42
86 903	272 406	40 977	157 557	47 349	175 594	103 749	673 514	89 338	574 940	43
61 807	191 507	27 261	96 309	24 539	95 582	74 982	522 734	65 746	451 369	44
68 146	206 826	28 503	97 126	21 573	83 776	81 577	599 811	72 171	529 438	45
57 675	184 981	22 118	67 184	13 707	53 806	65 577	527 137	58 187	471 296	46
48 600	163 401	16 532	56 851	8 758	35 270	53 959	474 789	47 624	427 086	47
41 187	148 474	12 827	45 190	5 642	23 484	44 222	419 012	39 028	379 332	48
31 010	145 003	9 661	38 500	3 852	16 954	33 669	348 435	29 412	309 650	49
21 120	112 400	5 997	25 826	2 108	10 981	24 437	281 890	21 135	244 604	50
17 153	83 989	4 762	22 390	1 474	7 752	18 793	224 190	16 254	197 867	51
11 310	65 377	3 037	15 932	1 113	5 860	13 773	182 019	11 723	158 809	52
9 592	62 394	2 515	14 491	728	3 754	10 880	152 118	9 263	131 430	53
6 651	49 203	1 686	10 319	615	3 003	8 052	119 666	6 791	105 347	54
5 650	51 258	1 362	11 449	441	4 071	6 461	116 429	5 396	89 439	55
3 895	36 476	922	7 039	367	2 647	4 947	90 492	4 079	74 532	56
15 119	335 665	3 350	37 946	1 545	10 757	19 322	451 479	15 757	361 237	57
3 370	208 299	759	17 119	452	5 494	4 288	146 199	3 425	111 740	58
1 275	113 299	317	10 341	194	5 202	1 585	97 751	1 239	60 590	59
622	179 200	134	5 600	101	787	722	41 084	555	32 026	60
351	79 724	95	2 685	66	699	381	33 961	282	24 460	61
214	54 917	52	8 556	37	807	249	24 948	175	13 891	62
146	51 166	41	1 756	28	356	134	9 975	107	6 536	63
89	18 567	16	1 042	17	466	85	8 952	61	4 547	64
291	184 659	94	6 813	61	1 656	290	55 048	211	31 360	65
734 302	4 409 186	362 254	1 647 113	568 517	2 671 732	779 582	7 019 206	654 758	5 679 325	66

2 NATURLICHE  
2.11 BRUTTOLOHN, EINKOMMEN, FESTGESETZTE EINKOMMENSTEUER UND EINBEHALTENE LOHNSTEUER DER  
2.11.1 STEUERPFLLICHIGE MIT EINKUNFTEN AUS

LFD. NR.	BRUTTOLOHN VON ... BIS UNTER ... DM	STEUERPFLLICHIGE	GESAMTBETRAG DER EINKUNFTE	EINKOMMEN	ZU VERSTEUERNDEN EINKOMMEN	FESTGESETZTE EINKOMMENSTEUER	EINBEHALTENE LOHNSTEUER
		ANZAHL					
STEUERPFLLICHIGE							
1	1 - 2 400	166 837	3 288 346	2 500 543	2 346 845	571 709	8 685
2	2 400 - 4 800	209 458	5 422 648	4 022 049	3 744 318	869 268	23 312
3	4 800 - 7 200	190 867	6 436 978	4 999 133	4 713 978	1 263 965	36 164
4	7 200 - 9 600	144 597	4 283 371	3 293 233	3 092 922	803 114	53 424
5	9 600 - 12 000	142 023	4 244 915	3 246 326	3 034 856	749 155	73 647
6	12 000 - 16 000	266 493	8 933 719	6 913 919	6 482 401	1 660 247	194 932
7	16 000 - 20 000	267 364	9 025 139	6 944 032	6 464 658	1 561 682	325 829
8	20 000 - 25 000	338 890	12 057 305	9 330 601	8 719 309	2 067 383	651 098
9	25 000 - 30 000	406 487	14 570 462	11 458 149	10 772 779	2 444 800	1 211 185
10	30 000 - 36 000	1 485 204	49 701 338	41 287 428	39 712 757	8 140 938	7 335 318
11	36 000 - 40 000	1 034 389	38 385 821	31 965 662	30 468 281	6 387 932	6 244 871
12	40 000 - 45 000	1 062 904	43 335 424	36 189 905	34 347 406	7 409 073	7 478 312
13	45 000 - 50 000	820 172	36 806 022	30 839 843	29 273 967	6 447 365	6 661 895
14	50 000 - 55 000	732 781	36 257 854	30 563 876	29 040 204	6 431 872	6 576 050
15	55 000 - 60 000	711 521	38 061 740	32 384 442	30 701 986	6 650 189	6 977 906
16	60 000 - 65 000	779 891	45 125 832	38 758 151	36 842 611	7 789 918	8 301 506
17	65 000 - 70 000	684 707	42 645 325	36 850 034	35 180 075	7 559 706	8 102 099
18	70 000 - 75 000	577 077	38 648 026	33 597 634	32 191 410	7 166 584	7 638 232
19	75 000 - 80 000	458 170	32 771 381	28 641 832	27 496 615	6 290 748	6 725 661
20	80 000 - 85 000	357 429	27 282 015	23 990 165	23 112 656	5 516 987	5 850 797
21	85 000 - 90 000	286 101	23 217 602	20 498 460	19 757 424	4 878 180	5 143 108
22	90 000 - 95 000	225 669	19 532 404	17 342 580	16 776 981	4 319 852	4 476 136
23	95 000 - 100 000	177 287	16 301 354	14 510 926	14 047 414	3 767 781	3 822 480
24	100 000 - 150 000	644 538	72 092 770	65 031 919	63 279 225	19 046 778	19 024 272
25	150 000 - 200 000	105 832	19 384 280	17 874 228	17 548 643	6 567 968	5 618 763
26	200 000 - 250 000	31 231	8 359 231	7 772 750	7 669 556	3 240 081	2 452 748
27	250 000 - 300 000	12 669	4 785 681	4 502 769	4 460 399	2 000 814	1 326 669
28	300 000 - 350 000	6 367	3 091 501	2 924 324	2 902 495	1 361 733	833 650
29	350 000 - 400 000	3 738	2 454 248	2 347 292	2 334 826	1 134 180	583 294
30	400 000 - 450 000	2 221	1 662 024	1 578 237	1 570 757	755 274	408 104
31	450 000 - 500 000	1 403	1 188 924	1 128 871	1 124 141	534 068	293 669
32	500 000 ODER MEHR	4 153	6 965 754	6 690 623	6 676 569	3 285 018	1 482 447
33	INSGESAMT	12 338 470	676 320 434	579 979 936	555 892 464	138 678 402	125 957 805
NACH DER GRUND							
34	1 - 2 400	78 302	879 759	682 540	644 851	129 526	4 186
35	2 400 - 4 800	74 520	803 712	605 269	566 577	110 696	12 431
36	4 800 - 7 200	66 089	838 186	638 776	595 864	121 958	19 219
37	7 200 - 9 600	58 108	792 669	594 078	551 883	108 014	28 619
38	9 600 - 12 000	59 643	832 557	612 387	558 580	95 158	40 407
39	12 000 - 16 000	113 446	1 857 954	1 382 948	1 259 295	235 294	108 890
40	16 000 - 20 000	112 477	2 156 129	1 618 538	1 446 880	265 060	177 572
41	20 000 - 25 000	138 898	3 221 643	2 508 961	2 258 439	441 652	346 650
42	25 000 - 30 000	185 530	4 902 886	3 998 566	3 777 960	721 702	702 544
43	30 000 - 36 000	1 104 347	33 981 711	29 258 991	28 604 754	5 709 385	6 095 322
44	36 000 - 40 000	657 783	24 626 899	21 438 097	20 897 447	4 523 240	4 882 051
45	40 000 - 45 000	633 694	24 891 218	21 841 809	21 286 111	4 940 254	5 392 408
46	45 000 - 50 000	412 974	18 040 164	15 952 130	15 592 741	3 879 649	4 284 616
47	50 000 - 55 000	270 063	13 057 267	11 639 196	11 395 676	3 036 013	3 347 151
48	55 000 - 60 000	183 969	9 729 228	8 720 013	8 548 300	2 412 207	2 656 383
49	60 000 - 65 000	120 602	6 992 346	6 291 749	6 165 472	1 838 434	2 006 192
50	65 000 - 70 000	76 689	4 866 914	4 400 477	4 321 323	1 352 777	1 450 171
51	70 000 - 75 000	54 583	3 694 513	3 346 620	3 288 436	1 068 382	1 156 451
52	75 000 - 80 000	35 870	2 603 445	2 361 490	2 317 603	778 965	837 125
53	80 000 - 85 000	26 873	2 146 591	1 959 355	1 930 784	669 816	695 090
54	85 000 - 90 000	18 342	1 514 722	1 380 314	1 356 303	484 008	513 179
55	90 000 - 95 000	14 313	1 267 010	1 175 138	1 157 848	427 501	437 277
56	95 000 - 100 000	10 028	946 550	863 443	850 193	320 809	328 439
57	100 000 - 150 000	33 077	3 979 699	3 655 653	3 608 691	1 475 597	1 392 415
58	150 000 - 200 000	5 990	1 330 869	1 244 397	1 234 331	573 954	413 820
59	200 000 - 250 000	1 988	722 104	679 733	676 035	324 659	188 241
60	250 000 - 300 000	888	546 238	519 797	518 055	257 524	107 449
61	300 000 - 350 000	488	316 057	302 476	301 513	147 125	71 775
62	350 000 - 400 000	296	221 003	213 012	212 479	104 180	50 684
63	400 000 - 450 000	181	178 092	172 846	172 494	85 760	36 194
64	450 000 - 500 000	115	112 433	109 099	108 889	51 527	25 069
65	500 000 ODER MEHR	382	982 835	959 076	958 405	444 362	141 085
66	INSGESAMT	4 590 547	179 057 405	151 126 974	147 201 412	37 195 234	37 965 295

1) EINKOMMENSTEUER-NACHZAHLUNG.  
2) EINKOMMENSTEUER-ERSTATTUNG, Z.B. AUS EINBEHALTENEN ABZUGS-BETRÄGEN, ANZURECHNENDER KÖRPERSCHAFTSTEUER UND ERSTATTUNG VON EINKOMMENSTEUER NACH PAR. 11 ABS. 2 UND 3 ASTG.



PERSONEN  
 VERANLAGTEN LOHNSTEUERPFLICHTIGEN NACH GRÖSSENKLASSEN DES BRUTTOLOHNS  
 NICHTSELBSTÄNDIGER ARBEIT INSGESAMT

KINDERFREIBETRÄGE (PAR. 32 ABS. 6 ESTG)				VERBLEIBENDE EINKOMMENSTEUER				LFD. NR.
VOLLE		HALBE		POSITIV 1)		NEGATIV 2)		
FÄLLE	1 000 DM	FÄLLE	1 000 DM	STPFL.	1 000 DM	STPFL.	1 000 DM	
INSGESAMT								
51 683	128 377	5 029	6 242	62 190	536 374	39 486	19 636	1
108 005	268 280	7 178	8 906	89 565	823 703	58 922	32 507	2
109 727	272 564	9 547	11 848	92 858	1 207 955	55 861	40 827	3
72 019	178 893	8 492	10 549	65 797	757 046	54 280	44 181	4
72 520	180 138	8 748	10 860	68 512	695 131	53 464	51 829	5
140 886	349 959	17 240	21 411	140 623	1 512 650	102 041	113 223	6
140 044	347 870	20 585	25 567	138 043	1 316 133	117 929	141 349	7
174 808	434 226	25 342	31 478	163 604	1 564 062	169 920	228 168	8
196 858	488 996	27 122	33 686	157 799	1 496 775	245 565	331 645	9
402 508	999 827	127 551	158 414	219 885	1 753 744	1 245 765	1 047 695	10
416 485	1 034 544	113 757	141 281	140 881	1 057 439	879 880	989 993	11
547 429	1 359 810	121 684	151 131	148 976	1 112 710	901 703	1 263 494	12
497 686	1 236 253	84 568	105 031	117 423	887 448	695 078	1 179 133	13
517 078	1 284 422	62 432	77 535	100 198	949 449	627 423	1 177 173	14
603 136	1 498 192	52 545	65 253	88 066	786 647	620 025	1 199 612	15
712 275	1 769 289	49 602	61 602	99 038	670 122	677 456	1 304 723	16
632 806	1 571 887	41 767	51 874	91 840	592 526	590 311	1 246 651	17
533 270	1 324 641	35 787	44 445	82 417	588 195	492 918	1 150 327	18
436 302	1 083 776	29 868	37 094	67 202	495 115	389 770	1 019 073	19
335 899	834 375	23 524	29 210	54 981	455 453	301 619	879 927	20
283 839	705 048	19 350	24 028	45 231	430 167	240 273	781 863	21
215 734	535 881	15 593	19 369	37 815	439 030	187 397	676 781	22
177 636	441 249	12 597	15 645	30 015	439 221	146 969	591 186	23
670 824	1 666 325	51 466	63 921	119 223	2 260 601	524 211	3 041 673	24
124 293	308 738	10 010	12 428	25 847	1 163 135	79 809	913 904	25
39 545	98 226	3 022	3 747	8 884	628 850	22 296	406 907	26
16 139	40 081	1 245	1 541	4 152	409 421	8 491	222 582	27
8 325	20 679	605	745	2 363	311 433	3 994	127 991	28
4 790	11 890	322	395	1 422	377 589	2 313	64 583	29
2 824	7 004	231	278	924	192 218	1 294	59 570	30
1 796	4 455	128	154	621	124 355	780	36 813	31
5 330	13 232	442	543	1 970	872 555	2 181	225 709	32
8 252 499	20 495 127	987 379	1 226 211	2 468 365	26 911 256	9 539 424	20 630 728	33

TABELLE BESTEUERTE

4 125	10 241	3 454	4 285	33 074	106 174	22 170	11 470	34
4 337	10 772	4 787	5 944	29 389	90 586	29 547	16 550	35
4 769	11 846	5 764	7 156	29 406	86 064	26 013	19 265	36
4 589	11 397	5 643	7 011	26 478	84 157	26 311	21 824	37
5 476	13 601	6 108	7 584	29 060	65 356	25 884	24 999	38
12 245	30 414	11 790	14 645	59 456	150 023	48 878	52 025	39
18 038	44 805	15 137	18 798	55 686	121 921	54 716	64 025	40
23 103	57 387	18 318	22 754	62 374	156 001	75 301	99 729	41
23 825	59 182	19 364	24 050	62 349	135 119	122 204	146 320	42
49 765	123 617	113 983	141 566	97 877	205 491	989 710	633 487	43
42 402	105 324	101 225	125 720	58 347	163 920	628 138	558 521	44
46 057	114 403	105 124	130 563	55 685	168 469	567 854	654 895	45
30 364	75 425	68 800	85 449	38 740	116 775	367 912	553 199	46
20 637	51 262	45 968	57 090	27 699	108 602	238 313	450 813	47
14 758	36 661	32 862	40 911	19 563	91 665	162 055	375 515	48
11 615	28 850	24 260	30 130	14 165	81 884	105 097	299 125	49
7 598	18 871	16 316	20 264	9 387	82 162	66 431	223 312	50
5 879	14 603	12 161	15 102	7 394	59 787	46 620	170 410	51
4 656	11 568	9 084	11 284	5 192	50 286	30 339	128 074	52
3 012	7 481	6 417	7 970	4 141	60 646	22 515	105 172	53
2 769	6 876	4 921	6 108	2 902	36 253	15 275	79 912	54
1 936	4 807	3 768	4 680	2 449	40 502	11 753	67 967	55
1 552	3 854	2 856	3 545	1 760	32 890	9 203	53 276	56
5 655	14 045	10 068	12 503	6 709	186 071	26 150	244 922	57
1 270	3 150	2 118	2 627	1 666	132 927	4 304	77 700	58
515	1 275	707	875	668	79 524	1 312	33 671	59
233	576	353	436	325	53 901	561	28 169	60
122	302	198	244	199	45 781	289	11 812	61
74	180	108	132	134	30 338	162	10 360	62
38	92	79	94	80	25 794	100	5 320	63
25	60	50	60	57	15 563	58	2 602	64
89	219	145	178	209	147 862	173	43 034	65
351 528	873 146	651 936	809 662	742 620	3 022 494	3 724 348	5 267 475	66

2 NATÜRLICHE  
2.11 BRUTTOLOHN, EINKOMMEN, FESTGESETZTE EINKOMMENSTEUER UND EINBEHALTENE LOHNSTEUER DER  
2.11.1 STEUERPF LICHTIGE MIT EINKUNFTEN AUS

LFD. NR.	BRUTTOLOHN VON ... BIS UNTER ... DM	STEUER-PFLICHTIGE	BRUTTO-LOHN		LOHNERSATZ-LEISTUNGEN		NACH DBA STEUERFREIE, DEM PROGRESSIONSVOR-BEHALT UNTERLIEGENDE EINKUNFTE		VERSORGUNGSBEZÜGE		VERSORGUNGS-FREIBETRAG
			ANZAHL	1 000 DM	FÄLLE	1 000 DM	FÄLLE	1 000 DM	FÄLLE	1 000 DM	

NACH DER SPLITTING

1	1 - 2 400	88 535	120 496	10 754	120 684	713	45 729	39 870	45 884	19 967
2	2 400 - 4 800	134 338	506 603	11 796	120 602	726	36 437	37 755	108 689	43 487
3	4 800 - 7 200	124 778	719 417	11 829	108 684	782	35 998	30 283	135 278	54 121
4	7 200 - 9 600	86 489	718 433	12 360	104 252	633	32 438	25 608	156 596	62 648
5	9 600 - 12 000	82 380	882 337	12 988	105 241	656	29 189	21 456	160 983	64 398
6	12 000 - 16 000	153 048	2 124 525	23 926	187 486	1 178	50 702	34 111	319 822	114 668
7	16 000 - 20 000	154 887	2 798 183	26 580	201 198	1 257	57 352	37 883	467 995	133 467
8	20 000 - 25 000	199 992	4 500 126	39 488	260 858	1 640	66 582	58 156	960 762	222 512
9	25 000 - 30 000	220 957	6 084 545	54 245	295 037	1 674	64 591	62 652	1 313 687	250 579
10	30 000 - 36 000	380 857	12 630 221	95 006	419 787	1 960	73 486	67 533	1 621 603	266 670
11	36 000 - 40 000	336 606	12 796 864	69 687	289 584	1 324	49 367	34 451	900 031	132 747
12	40 000 - 45 000	429 210	18 232 856	77 950	328 381	1 525	47 842	39 179	1 151 362	153 818
13	45 000 - 50 000	407 198	19 332 728	68 087	286 701	1 378	39 576	37 854	1 313 161	155 983
14	50 000 - 55 000	462 718	24 306 920	71 129	267 150	1 331	37 449	33 632	1 298 181	141 948
15	55 000 - 60 000	527 552	30 371 839	68 346	231 580	1 323	33 348	28 051	1 171 582	120 302
16	60 000 - 65 000	659 289	41 222 806	73 110	218 547	1 237	33 104	27 407	1 315 395	120 694
17	65 000 - 70 000	608 018	41 015 167	59 677	167 768	1 149	23 965	16 587	739 516	71 099
18	70 000 - 75 000	522 494	37 834 040	42 853	119 329	1 133	22 137	15 981	805 816	70 491
19	75 000 - 80 000	422 300	32 682 461	28 539	81 307	1 059	16 061	10 359	485 762	44 913
20	80 000 - 85 000	330 556	27 242 226	18 644	58 288	942	19 351	6 769	289 747	29 145
21	85 000 - 90 000	267 759	23 394 403	12 023	41 382	808	17 913	5 839	255 858	25 308
22	90 000 - 95 000	211 356	19 534 957	8 079	30 422	808	11 636	6 413	355 923	28 733
23	95 000 - 100 000	167 259	16 289 141	5 655	22 842	710	12 483	4 641	230 594	20 540
24	100 000 - 150 000	611 461	71 549 033	14 805	75 546	3 774	76 524	17 774	990 891	79 160
25	150 000 - 200 000	99 842	16 882 855	1 672	12 695	1 509	43 984	2 620	201 210	11 671
26	200 000 - 250 000	29 243	6 462 658	408	3 514	824	29 811	871	85 383	3 906
27	250 000 - 300 000	11 781	3 201 099	136	1 464	535	38 802	398	50 787	1 787
28	300 000 - 350 000	5 872	1 893 820	67	593	350	13 036	223	32 113	1 031
29	350 000 - 400 000	3 442	1 283 150	31	297	256	20 767	140	23 117	647
30	400 000 - 450 000	2 040	862 585	14	162	181	11 449	88	15 601	410
31	450 000 - 500 000	1 288	609 369	13	194	142	8 585	64	13 057	288
32	500 000 ODER MEHR	3 771	2 982 767	31	229	578	53 682	180	39 214	757
33	INSGESAMT	7 747 923	481 068 630	919 928	4 161 804	34 095	1 153 402	704 822	17 055 601	2 447 935

DARUNTER: NACH DER SPLITTINGTABELLE

34	1 - 2 400	23 374	30 260	4 536	54 598	361	28 147	12 622	16 523	6 613
35	2 400 - 4 800	22 837	81 377	4 575	52 196	328	22 028	10 690	34 471	13 791
36	4 800 - 7 200	19 542	115 884	4 425	45 002	328	22 093	8 304	43 056	17 225
37	7 200 - 9 600	17 238	143 924	4 462	42 527	305	19 180	7 035	50 333	20 136
38	9 600 - 12 000	16 917	182 269	4 874	44 096	308	16 502	6 097	54 600	21 843
39	12 000 - 16 000	30 660	426 333	9 160	79 652	559	27 510	10 510	121 476	42 479
40	16 000 - 20 000	34 331	620 770	10 729	86 779	621	30 345	12 211	188 811	51 191
41	20 000 - 25 000	51 490	1 160 694	17 409	115 088	829	35 822	19 077	381 095	83 575
42	25 000 - 30 000	70 291	1 942 891	26 880	137 474	827	33 752	20 659	513 521	92 481
43	30 000 - 36 000	156 641	5 220 065	50 179	204 969	963	33 795	19 951	577 700	88 997
44	36 000 - 40 000	151 843	5 773 927	34 140	130 128	611	19 514	9 652	318 388	43 123
45	40 000 - 45 000	188 342	7 995 602	31 922	126 680	680	21 985	10 466	387 782	47 113
46	45 000 - 50 000	155 680	7 377 588	19 886	88 163	604	14 961	10 490	440 333	47 974
47	50 000 - 55 000	129 579	6 787 625	12 497	61 478	514	15 031	9 224	427 597	42 632
48	55 000 - 60 000	137 092	7 508 528	8 773	42 659	533	12 095	7 850	392 840	36 450
49	60 000 - 65 000	182 045	11 373 092	7 506	34 388	444	9 638	8 674	487 713	40 649
50	65 000 - 70 000	144 734	9 759 903	5 075	23 364	438	7 568	4 465	246 793	20 663
51	70 000 - 75 000	114 112	8 259 047	3 507	17 065	401	6 510	4 424	270 910	20 598
52	75 000 - 80 000	87 650	6 778 949	2 262	11 089	364	4 911	2 465	144 585	11 245
53	80 000 - 85 000	64 850	5 345 288	1 489	8 505	334	5 484	1 329	72 560	5 968
54	85 000 - 90 000	54 690	4 774 906	1 016	6 599	266	3 998	911	50 262	4 023
55	90 000 - 95 000	41 009	3 791 794	749	4 916	262	3 214	1 267	92 357	5 802
56	95 000 - 100 000	32 079	3 122 791	532	3 727	217	3 544	632	44 172	2 824
57	100 000 - 150 000	114 862	13 503 476	1 603	14 154	1 124	20 143	2 466	184 846	11 052
58	150 000 - 200 000	24 010	4 075 560	256	3 103	479	15 253	550	52 159	2 527
59	200 000 - 250 000	8 111	1 795 431	71	798	283	7 614	206	22 383	939
60	250 000 - 300 000	3 372	915 751	24	425	184	9 588	86	12 573	387
61	300 000 - 350 000	1 727	556 016	16	221	103	3 796	55	9 619	260
62	350 000 - 400 000	1 058	394 766	7	74	78	2 553	38	7 173	174
63	400 000 - 450 000	557	235 789	-	-	51	2 361	19	4 686	94
64	450 000 - 500 000	402	189 813	5	101	50	2 740	24	4 845	112
65	500 000 ODER MEHR	1 018	786 713	8	78	156	13 387	33	8 252	147
66	INSGESAMT	2 082 143	121 428 822	268 583	1 440 076	13 605	475 062	202 482	5 664 414	783 087

PERSONEN  
 VERANLAGTEN LOHNSTEUERPF LICHTIGEN NACH GROSSENKLASSEN DES BRUTTLOHNES  
 NICHTSELBSTÄNDIGER ARBEIT INSGESAMT

WEIHNACHTS- FREIBETRAG UND ARBEIT- NEHMERFREI- BETRAG	WERBUNGSKOSTEN						EINKÜNFTE AUS NICHTSELBSTÄN- DIGER ARBEIT IM SINNE DES PAR. 19 ESTG	LFD. NR.
	PAUSCHBETRAG		ERHÖHTE WERBUNGSKOSTEN					
			INSGESAMT		DARUNTER FAHRTEN ZWISCHEN WOHNUNG UND ARBEITSSTÄTTE			
1 000 DM	FÄLLE	1 000 DM	FÄLLE	1 000 DM	FÄLLE	1 000 DM		

TABELLE BESTEUERTE ZUSAMMEN

77 012	44 367	17 239	726	1 988	224	120	4 295	1
151 930	135 044	74 362	1 733	2 656	1 156	768	234 168	2
143 908	127 212	70 907	3 796	5 525	2 916	2 135	444 957	3
103 705	89 082	49 717	5 538	7 695	4 532	3 443	494 673	4
99 041	82 215	45 961	8 296	12 089	7 012	5 701	660 847	5
182 752	144 902	81 009	22 285	32 523	19 420	16 649	1 713 569	6
188 082	136 971	76 458	34 918	51 642	31 295	28 395	2 348 531	7
246 642	169 731	94 676	55 969	90 177	49 405	47 496	3 846 111	8
273 735	166 782	93 039	83 970	146 945	73 496	74 020	5 320 241	9
469 938	223 107	124 012	207 743	390 587	186 145	210 609	11 379 007	10
421 485	164 536	91 150	222 537	435 284	202 907	242 672	11 716 194	11
561 487	207 776	115 214	308 499	626 961	281 795	345 326	16 775 373	12
577 212	218 384	121 543	313 317	655 303	285 082	352 987	17 822 685	13
740 841	288 087	160 989	395 389	799 159	359 997	426 110	22 463 982	14
890 508	329 627	184 613	493 018	991 006	448 973	522 521	28 185 405	15
1 131 729	388 162	217 880	658 358	1 313 198	601 265	691 237	38 439 368	16
1 082 049	344 368	193 444	656 651	1 366 990	598 724	712 433	38 301 588	17
941 234	288 740	162 260	582 158	1 269 483	527 985	642 436	35 390 573	18
766 787	223 240	125 458	486 302	1 122 487	437 984	544 932	30 622 826	19
603 952	169 309	95 161	389 698	952 292	348 550	445 790	25 561 676	20
483 745	128 987	72 521	318 715	828 512	282 624	367 715	21 984 322	21
383 249	100 828	56 681	253 870	708 710	223 114	297 880	19 357 602	22
303 585	77 552	43 603	203 468	595 038	177 215	239 874	15 326 376	23
1 101 850	276 105	155 241	743 953	2 674 870	617 565	855 921	67 537 920	24
165 196	52 251	29 396	100 693	509 019	71 326	104 030	16 167 567	25
45 382	18 856	10 611	23 162	138 899	13 193	19 471	6 263 957	26
17 871	8 586	4 830	7 960	50 465	3 759	5 543	3 126 148	27
8 760	4 620	2 611	3 493	22 911	1 411	1 923	1 858 523	28
4 928	2 722	1 536	1 840	12 836	663	953	1 263 211	29
2 917	1 674	946	1 029	7 347	326	480	850 967	30
1 820	1 043	590	648	4 429	228	296	602 243	31
5 304	3 088	1 746	1 826	16 229	540	735	2 958 699	32
12 178 632	4 617 954	2 575 404	6 591 558	15 843 195	5 860 871	7 220 541	448 023 504	33

BESTEUERTE MIT 1 EINKOMMENSBEZIEHER

18 939	9 821	3 416	268	667	76	39	624	34
24 663	22 329	12 392	566	949	381	231	29 581	35
21 106	18 416	10 374	1 168	1 711	893	567	65 469	36
18 618	15 442	8 692	1 844	2 672	1 518	1 115	93 808	37
18 270	14 321	8 067	2 647	4 122	2 210	1 706	129 969	38
33 115	24 044	13 530	6 732	10 555	5 738	4 746	328 651	39
37 075	24 644	13 852	9 876	16 455	8 574	7 650	502 191	40
55 608	34 224	19 253	17 481	30 992	14 967	14 509	971 263	41
75 915	38 807	21 803	31 801	58 871	27 167	28 064	1 693 820	42
169 173	59 534	33 340	97 884	188 270	87 735	101 812	4 740 284	43
163 989	45 351	25 389	107 130	212 919	98 104	119 439	5 328 506	44
203 409	50 336	28 169	138 747	289 172	127 443	160 773	7 427 735	45
168 135	39 739	22 237	116 552	261 278	106 247	139 869	6 877 966	46
139 944	32 464	18 137	97 705	235 564	87 627	118 687	6 351 345	47
148 060	34 834	19 499	102 779	246 118	91 297	117 311	7 458 599	48
196 609	42 190	23 657	140 339	342 142	124 090	160 705	10 770 035	49
156 313	30 495	17 096	114 654	311 852	99 629	137 602	9 253 976	50
123 240	24 352	13 662	90 068	267 598	76 755	109 194	7 833 948	51
94 660	17 841	10 009	70 037	227 500	58 598	85 275	6 435 542	52
70 037	13 135	7 360	51 910	181 099	43 061	65 304	5 080 824	53
59 068	10 612	5 962	44 201	160 421	36 535	55 116	4 545 440	54
44 290	8 565	4 810	32 539	129 933	26 470	41 312	3 606 965	55
34 645	6 853	3 843	25 332	104 322	20 374	32 575	2 977 152	56
124 049	27 407	15 402	87 741	436 829	64 727	104 947	12 916 148	57
25 929	7 178	4 042	16 881	102 725	9 648	14 619	3 940 335	58
8 757	2 952	1 662	5 169	35 608	2 353	3 530	1 748 460	59
3 641	1 305	736	2 073	14 255	793	1 170	896 730	60
1 865	708	403	1 021	6 385	379	541	547 115	61
1 140	488	276	570	3 582	174	307	389 594	62
599	260	149	298	2 256	81	121	232 692	63
432	201	114	202	1 317	60	68	187 838	64
1 097	496	282	522	4 601	129	183	780 583	65
2 242 390	659 344	367 615	1 416 737	3 892 740	1 223 833	1 629 087	114 142 988	66

2 NATÜRLICHE  
2.11 BRUTTOLOHN, EINKOMMEN, FESTGESETZTE EINKOMMENSTEUER UND EINBEHALTENE LOHNSTEUER DER  
2.11.1 STEUERPFLLICHIGE MIT EINKUNFTEN AUS

LFD. NR.	BRUTTOLOHN VON ... BIS UNTER ... DM		AUSSERDEM POSITIVE					
			LAND- UND FORSTWIRTSCHAFT		GEWERBEBETRIEB		SELBSTÄNDIGER ARBEIT	
			FÄLLE	1 000 DM	FÄLLE	1 000 DM	FÄLLE	1 000 DM
NACH DER SPLITTING								
1	1	- 2 400	6 695	184 504	23 538	953 802	8 349	811 067
2	2 400	- 4 800	15 884	525 025	58 184	2 473 038	11 215	947 857
3	4 800	- 7 200	5 876	141 707	58 629	2 871 598	16 834	1 950 575
4	7 200	- 9 600	3 866	86 420	34 159	1 672 534	9 530	1 095 070
5	9 600	- 12 000	3 620	61 745	33 630	1 680 033	8 136	925 104
6	12 000	- 16 000	6 552	105 779	64 152	3 602 871	13 804	1 571 106
7	16 000	- 20 000	6 768	95 676	56 384	3 203 514	11 392	1 152 077
8	20 000	- 25 000	10 116	120 717	62 073	3 661 770	12 685	1 189 067
9	25 000	- 30 000	14 533	134 678	52 717	3 129 650	12 694	1 204 611
10	30 000	- 36 000	29 915	224 753	70 514	3 485 420	15 750	1 198 641
11	36 000	- 40 000	21 368	144 363	50 939	2 038 514	11 632	657 704
12	40 000	- 45 000	18 110	133 483	56 361	2 131 773	14 670	591 840
13	45 000	- 50 000	10 489	74 115	44 897	1 682 077	15 081	486 231
14	50 000	- 55 000	6 982	45 917	39 839	1 596 871	17 639	606 972
15	55 000	- 60 000	5 047	36 674	32 126	1 295 004	19 126	440 317
16	60 000	- 65 000	3 955	27 129	28 656	1 016 284	23 168	426 503
17	65 000	- 70 000	2 940	24 767	23 147	838 999	22 064	374 308
18	70 000	- 75 000	2 135	17 507	19 484	818 121	21 451	385 705
19	75 000	- 80 000	1 503	12 043	15 822	694 865	20 080	347 293
20	80 000	- 85 000	1 056	12 477	12 742	523 046	17 587	370 330
21	85 000	- 90 000	823	9 951	10 503	454 076	17 467	392 646
22	90 000	- 95 000	574	4 095	6 872	473 029	15 785	430 997
23	95 000	- 100 000	396	4 278	7 467	437 353	13 644	483 369
24	100 000	- 150 000	1 375	21 306	35 054	2 851 011	65 462	1 880 667
25	150 000	- 200 000	251	6 171	11 063	2 016 250	15 906	479 777
26	200 000	- 250 000	129	6 606	4 605	1 134 833	4 944	191 408
27	250 000	- 300 000	36	1 036	2 286	820 121	2 133	53 059
28	300 000	- 350 000	37	417	1 293	613 612	1 289	90 819
29	350 000	- 400 000	17	1 811	769	594 268	658	46 540
30	400 000	- 450 000	11	659	516	378 031	586	37 444
31	450 000	- 500 000	7	43	306	297 734	437	23 085
32	500 000	ODER MEHR	34	713	1 062	1 802 800	1 401	134 201
33		INSGESAMT	181 100	2 270 566	921 789	51 282 912	442 812	20 976 794
DARUNTER: NACH DER SPLITTINGTABELLE								
34	1	- 2 400	1 961	36 942	2 511	62 507	801	34 336
35	2 400	- 4 800	2 014	32 142	2 781	78 655	848	31 155
36	4 800	- 7 200	1 447	18 862	2 692	75 105	784	22 852
37	7 200	- 9 600	1 381	16 687	2 115	55 255	703	18 863
38	9 600	- 12 000	1 418	16 575	2 150	47 224	557	15 206
39	12 000	- 16 000	2 627	29 556	3 421	92 946	1 097	29 288
40	16 000	- 20 000	2 900	27 495	3 021	58 480	955	23 959
41	20 000	- 25 000	5 018	39 284	4 122	94 330	1 227	31 552
42	25 000	- 30 000	8 258	55 437	4 624	80 899	1 362	30 125
43	30 000	- 36 000	19 028	118 247	9 661	128 712	2 235	36 119
44	36 000	- 40 000	13 809	79 910	8 518	88 243	2 021	21 617
45	40 000	- 45 000	10 980	63 684	10 006	101 198	3 215	33 756
46	45 000	- 50 000	5 419	32 633	7 689	91 861	3 535	27 048
47	50 000	- 55 000	2 864	16 064	6 170	86 982	4 452	38 603
48	55 000	- 60 000	1 593	9 055	4 891	74 293	5 119	37 461
49	60 000	- 65 000	1 021	6 026	4 258	60 102	7 137	53 946
50	65 000	- 70 000	685	4 393	3 231	64 372	6 879	51 654
51	70 000	- 75 000	426	2 917	2 513	72 780	6 419	54 027
52	75 000	- 80 000	254	2 150	2 014	74 685	6 020	65 276
53	80 000	- 85 000	177	3 066	1 576	39 830	4 980	69 080
54	85 000	- 90 000	149	1 344	1 328	41 362	5 086	88 639
55	90 000	- 95 000	92	647	1 107	37 187	4 309	106 253
56	95 000	- 100 000	65	814	844	39 308	3 489	120 557
57	100 000	- 150 000	227	2 976	3 981	280 117	12 328	366 838
58	150 000	- 200 000	37	198	1 185	188 678	2 925	60 517
59	200 000	- 250 000	14	147	526	109 662	1 042	29 498
60	250 000	- 300 000	6	37	250	96 765	530	14 922
61	300 000	- 350 000	4	55	140	59 377	331	13 208
62	350 000	- 400 000	2	5	93	42 405	243	9 949
63	400 000	- 450 000	2	612	62	80 268	168	5 176
64	450 000	- 500 000	1	7	35	25 038	147	6 685
65	500 000	ODER MEHR	2	2	139	237 830	410	27 230
66		INSGESAMT	83 876	615 969	97 654	2 772 448	91 425	1 576 456

PERSONEN  
VERANLAGTEN LOHNSTEUERPFLICHTIGEN NACH GRÖSSENKLASSEN DES BRUTTOLOHNS  
NICHTSELBSTÄNDIGER ARBEIT INSGESAMT

EINKÜNFTE AUS						AUSGEGLICHENE VERLUSTE				LFD. NR.
KAPITALVERMÖGEN		VERMIETUNG UND VERPACHTUNG		SONSTIGEN EINKÜNFTE		INSGESAMT (OHNE EINKÜNFTE AUS NICHTSELBSTÄNDIGER ARBEIT)		DARUNTER AUS VERMIETUNG UND VERPACHTUNG		
FÄLLE	1 000 DM	FÄLLE	1 000 DM	FÄLLE	1 000 DM	FÄLLE	1 000 DM	FÄLLE	1 000 DM	

TABELLE BESTEUERTE ZUSAMMEN

25 607	176 664	34 311	227 761	58 115	362 741	25 809	327 773	20 858	237 912	1
38 273	242 756	49 642	340 292	61 295	369 996	41 340	557 210	32 230	352 970	2
35 991	253 812	40 543	330 923	48 757	303 493	47 158	810 769	37 437	559 912	3
23 059	151 184	25 896	193 897	37 602	235 037	31 202	521 279	24 612	350 833	4
21 617	138 404	22 647	165 149	33 444	198 122	29 996	479 719	23 875	332 594	5
39 515	249 866	40 162	308 537	57 897	324 573	58 411	947 381	46 367	629 688	6
37 469	221 592	37 735	265 964	63 550	326 895	58 247	846 095	46 940	581 163	7
45 674	274 171	48 099	309 814	81 916	368 377	77 311	1 046 217	62 563	714 917	8
46 578	266 982	48 435	293 520	92 390	336 416	91 591	1 086 445	75 109	775 612	9
62 326	348 793	76 142	421 659	90 716	344 773	182 272	1 751 041	153 508	1 314 239	10
46 652	236 479	64 933	320 415	52 029	199 438	185 609	1 571 232	161 244	1 273 644	11
59 184	274 871	81 789	378 242	54 253	203 829	250 835	2 054 926	222 065	1 740 434	12
58 688	265 911	73 355	341 836	42 715	157 923	245 069	2 135 324	219 431	1 801 499	13
61 888	283 074	69 262	336 438	32 470	123 355	249 014	2 311 797	224 396	2 001 718	14
63 894	288 854	66 594	279 785	25 007	93 679	250 048	2 309 425	227 118	2 068 938	15
73 535	300 693	68 989	267 770	21 085	79 750	254 314	2 460 080	231 950	2 221 243	16
67 530	271 396	59 526	218 628	14 793	55 285	234 201	2 338 803	214 593	2 132 334	17
65 283	280 306	51 455	196 706	11 565	44 023	211 449	2 202 869	193 693	2 018 974	18
57 378	238 427	41 348	168 799	8 318	32 636	182 877	1 984 893	167 486	1 813 462	19
50 510	233 737	32 385	139 607	6 273	28 571	153 849	1 764 079	140 590	1 613 273	20
47 634	239 066	28 086	122 280	5 115	23 224	132 642	1 587 047	121 181	1 448 903	21
42 816	218 247	22 337	111 969	4 504	20 610	110 683	1 398 199	100 470	1 271 743	22
37 015	225 304	17 498	86 038	3 287	16 484	93 026	1 267 561	84 191	1 135 014	23
181 521	1 554 065	65 913	459 385	14 736	88 498	392 307	6 439 716	349 018	5 758 584	24
46 978	1 097 228	12 895	185 769	3 867	40 600	78 661	2 103 649	66 635	1 721 111	25
16 650	780 826	4 214	102 158	1 635	20 803	25 137	959 704	20 538	742 786	26
7 517	565 242	1 925	56 291	856	14 128	10 488	457 578	8 311	367 922	27
4 093	478 457	1 068	34 356	464	8 663	5 196	300 611	4 112	226 279	28
2 496	481 682	652	26 784	307	6 501	3 145	216 216	2 431	149 666	29
1 547	315 034	369	12 753	192	4 833	1 910	122 917	1 482	89 182	30
1 004	220 704	245	14 439	160	3 286	1 188	87 027	914	66 269	31
3 117	1 389 127	811	59 526	493	16 182	3 541	410 869	2 654	258 871	32
1 373 139	12 564 054	1 189 261	6 777 490	919 806	4 452 726	3 718 526	44 888 451	3 288 002	37 771 718	33

BESTEUERTE MIT 1 EINKOMMENSBEZIEHER

4 658	23 903	8 679	46 486	17 444	91 983	4 954	32 799	4 308	22 977	34
4 537	28 232	7 422	40 812	15 516	84 133	4 868	33 460	4 055	22 974	35
3 846	21 385	5 372	29 468	12 032	66 364	4 336	37 499	3 560	20 568	36
3 090	17 576	4 274	22 201	9 875	55 045	4 100	36 437	3 313	18 556	37
2 869	15 506	3 714	17 432	8 907	47 267	4 178	33 042	3 362	19 937	39
5 400	27 829	6 378	32 715	15 310	78 188	7 887	59 605	6 291	34 660	39
5 839	26 756	6 746	29 200	16 458	79 248	9 285	61 264	7 575	40 756	40
7 500	34 326	10 802	45 697	20 986	63 286	16 025	93 846	13 338	67 846	41
9 054	40 569	13 298	52 522	20 471	72 752	26 508	147 177	22 663	114 280	42
14 922	57 618	29 090	114 106	18 118	61 099	74 368	430 926	65 479	353 105	43
12 979	41 979	29 264	110 293	8 840	32 572	83 319	491 810	75 720	442 768	44
17 498	54 763	37 120	139 615	8 760	31 251	109 177	674 823	100 995	620 615	45
16 706	52 081	30 164	115 184	6 717	24 189	93 547	627 324	87 368	583 692	46
16 470	54 051	24 110	93 436	4 360	17 258	79 038	583 534	73 939	542 503	47
17 135	59 407	20 331	75 651	3 569	14 258	67 931	537 899	63 686	507 654	48
20 437	59 143	19 901	66 529	2 702	11 416	61 694	526 365	57 683	494 872	49
17 448	49 428	16 196	52 357	2 017	8 638	49 574	439 188	46 475	416 533	50
16 342	50 311	13 132	44 460	1 373	6 126	40 793	376 812	37 975	354 748	51
13 564	47 202	10 162	35 800	1 039	4 816	33 265	331 663	30 863	304 946	52
11 409	43 290	7 550	29 296	826	4 605	26 156	272 138	24 095	253 532	53
10 977	44 918	6 930	25 441	661	3 682	22 922	246 790	21 154	230 885	54
9 323	37 919	5 117	19 128	570	3 676	17 653	206 037	16 059	190 022	55
7 707	37 862	3 835	16 123	442	3 133	14 798	188 970	13 471	174 419	56
34 007	236 839	12 936	61 848	2 174	16 899	60 110	941 528	54 152	864 513	57
9 629	146 702	2 725	19 502	670	7 965	15 482	347 143	13 495	312 479	58
3 781	102 471	845	7 787	278	3 775	5 749	175 976	4 899	152 240	59
1 727	75 490	397	5 766	147	2 823	2 494	102 527	2 067	75 648	60
978	88 189	216	4 047	79	993	1 254	52 194	1 044	44 924	61
650	53 069	143	2 434	54	696	832	39 557	661	31 060	62
351	51 894	85	2 500	38	1 714	425	26 964	341	16 267	63
271	26 314	56	828	43	883	329	15 504	261	12 423	64
763	162 781	152	3 655	96	2 623	865	58 116	676	43 584	65
301 867	1 869 803	337 142	1 362 329	200 572	923 356	943 916	8 228 917	861 023	7 385 986	66

2.11 BRUTTOLOHN, EINKOMMEN, FESTGESETZTE EINKOMMENSTEUER UND EINBEHALTENE LOHNSTEUER DER  
2.11.1 STEUERPFLLICHIGE MIT EINKUNFTEN AUS 2 NATÜRLICHE

LFD. NR.	BRUTTOLOHN VON ... BIS UNTER ... DM	STEUERPFLLICHIGE	GESAMTBETRAG DER EINKUNFTE	EINKOMMEN	ZU VERSTEUERNDEN EINKOMMEN	FESTGESETZTE EINKOMMENSTEUER	EINBEHALTENE LOHNSTEUER
		ANZAHL					
1	1 - 2 400	88 535	2 408 587	1 818 003	1 701 994	442 181	4 499
2	2 400 - 4 800	134 938	4 618 936	3 416 780	3 177 741	758 572	10 881
3	4 800 - 7 200	124 778	5 598 792	4 360 357	4 118 114	1 142 007	18 245
4	7 200 - 9 600	86 489	3 490 702	2 699 155	2 542 039	695 100	24 805
5	9 600 - 12 000	82 380	3 412 358	2 633 939	2 476 276	653 997	33 240
6	12 000 - 16 000	153 048	7 075 765	5 530 971	5 223 106	1 424 953	86 042
7	16 000 - 20 000	154 887	6 867 010	5 325 494	5 020 778	1 296 622	148 157
8	20 000 - 25 000	199 992	8 835 662	6 821 640	6 423 870	1 625 691	304 438
9	25 000 - 30 000	220 957	9 667 574	7 459 583	6 994 819	1 723 098	507 241
10	30 000 - 36 000	380 857	15 719 627	12 028 437	11 108 003	2 431 553	1 235 996
11	36 000 - 40 000	336 606	13 758 922	10 527 565	9 570 834	1 864 692	1 362 820
12	40 000 - 45 000	429 210	18 444 206	14 348 096	13 061 295	2 468 819	2 085 904
13	45 000 - 50 000	407 198	18 765 858	14 887 713	13 681 226	2 567 716	2 377 279
14	50 000 - 55 000	462 718	23 200 587	18 924 680	17 644 328	3 395 859	3 228 919
15	55 000 - 60 000	527 552	28 332 512	23 664 429	22 153 686	4 237 982	4 311 523
16	60 000 - 65 000	659 289	38 133 485	32 466 402	30 677 139	5 951 484	6 295 314
17	65 000 - 70 000	608 018	37 776 411	32 449 557	30 858 752	6 206 929	6 651 928
18	70 000 - 75 000	522 494	34 954 513	30 251 014	28 902 974	6 098 202	6 481 781
19	75 000 - 80 000	422 300	30 167 936	26 280 342	25 179 012	5 511 779	5 889 536
20	80 000 - 85 000	330 556	25 135 424	22 030 810	21 181 872	4 847 171	5 155 707
21	85 000 - 90 000	267 759	21 702 880	19 118 146	18 401 121	4 394 172	4 629 929
22	90 000 - 95 000	211 356	18 245 394	16 167 442	15 619 133	3 892 391	4 040 861
23	95 000 - 100 000	167 259	15 354 804	13 647 483	13 197 221	3 446 972	3 500 041
24	100 000 - 150 000	611 461	68 113 071	61 376 266	59 670 534	17 571 181	17 631 857
25	150 000 - 200 000	99 842	18 053 411	16 629 831	16 314 312	5 994 014	5 204 943
26	200 000 - 250 000	29 243	7 637 127	7 093 017	6 993 521	2 915 422	2 268 507
27	250 000 - 300 000	11 781	4 239 443	3 982 972	3 942 344	1 743 290	1 219 120
28	300 000 - 350 000	5 879	2 775 444	2 621 848	2 600 982	1 214 608	762 215
29	350 000 - 400 000	3 442	2 233 245	2 134 280	2 122 347	1 030 000	538 610
30	400 000 - 450 000	2 040	1 483 932	1 405 391	1 398 263	669 514	371 910
31	450 000 - 500 000	1 288	1 076 491	1 019 772	1 015 252	482 541	268 900
32	500 000 ODER MEHR	3 771	5 982 919	5 731 547	5 718 164	2 844 656	1 341 362
33	INSGESAMT	7 747 923	503 263 029	428 852 962	408 691 052	101 543 168	87 992 510
DARUNTER: NACH DER SPLITTINGTABELLE							
34	1 - 2 400	23 374	264 021	176 148	158 790	26 105	1 584
35	2 400 - 4 800	22 837	289 806	193 516	173 839	27 796	3 615
36	4 800 - 7 200	19 542	268 851	178 532	158 204	24 727	5 497
37	7 200 - 9 600	17 238	252 482	164 729	143 780	21 978	7 417
38	9 600 - 12 000	16 917	258 648	167 273	143 490	16 806	9 985
39	12 000 - 16 000	30 660	559 104	370 273	322 236	42 968	23 553
40	16 000 - 20 000	34 331	681 436	450 812	390 469	41 861	35 757
41	20 000 - 25 000	51 490	1 187 151	802 855	699 824	86 691	77 085
42	25 000 - 30 000	70 291	1 851 391	1 268 086	1 102 457	136 644	155 471
43	30 000 - 36 000	156 641	4 775 590	3 410 720	2 969 706	386 727	492 521
44	36 000 - 40 000	151 843	5 166 149	3 803 452	3 306 644	445 069	592 675
45	40 000 - 45 000	188 342	7 142 096	5 429 651	4 790 803	697 975	887 989
46	45 000 - 50 000	155 680	6 576 353	5 141 872	4 604 112	716 605	876 305
47	50 000 - 55 000	129 579	6 065 356	4 887 322	4 440 072	739 858	860 626
48	55 000 - 60 000	137 092	7 184 699	6 004 992	5 521 632	979 375	1 096 327
49	60 000 - 65 000	182 045	10 498 652	8 962 800	8 330 675	1 548 824	1 713 436
50	65 000 - 70 000	144 734	9 042 924	7 777 328	7 258 634	1 418 636	1 566 764
51	70 000 - 75 000	114 112	7 686 294	6 656 192	6 240 138	1 284 851	1 407 928
52	75 000 - 80 000	87 650	6 342 225	5 525 446	5 192 676	1 120 792	1 219 125
53	80 000 - 85 000	64 850	4 999 272	4 383 185	4 140 597	933 733	1 014 648
54	85 000 - 90 000	54 690	4 504 808	3 962 900	3 747 295	885 630	951 578
55	90 000 - 95 000	41 009	3 606 771	3 195 095	3 043 721	755 338	794 371
56	95 000 - 100 000	32 079	3 008 313	2 675 406	2 550 185	665 599	677 496
57	100 000 - 150 000	114 862	12 951 685	11 662 913	11 224 533	3 280 075	3 390 577
58	150 000 - 200 000	24 010	4 022 659	3 699 434	3 606 424	1 285 326	1 280 501
59	200 000 - 250 000	8 111	1 833 673	1 704 474	1 673 398	662 590	639 244
60	250 000 - 300 000	3 372	1 006 984	945 065	932 280	397 960	351 941
61	300 000 - 350 000	1 727	663 501	627 042	620 328	283 817	225 091
62	350 000 - 400 000	1 058	461 362	435 523	431 706	200 753	166 219
63	400 000 - 450 000	557	352 197	337 849	335 958	147 868	102 091
64	450 000 - 500 000	402	232 102	220 083	218 572	106 509	83 535
65	500 000 ODER MEHR	1 018	1 157 835	1 107 526	1 103 873	534 728	350 092
66	INSGESAMT	2 082 149	114 894 400	96 328 495	89 576 991	19 904 208	21 061 048

- 1) EINKOMMENSTEUER-NACHZAHLUNG.  
2) EINKOMMENSTEUER-ERSTATTUNG, Z.B. AUS EINBEHALTENEN ABZUGS-BETRÄGEN, ANZURECHNENDER KÖRPERSCHAFTSTEUER UND ERSTATTUNG VON EINKOMMENSTEUER NACH PAR. 11 ABS. 2 UND 3 ASTG.

PERSONEN  
 VERANLAGTEN LOHNSTEUERPFLICHTIGEN NACH GRÖSSENKLASSEN DES BRUTTOLOHNES  
 NICHTSELBSTÄNDIGER ARBEIT INSGESAMT

KINDERFREIBETRÄGE (PAR. 32 ABS. 6 ESTG)				VERBLEIBENDE EINKOMMENSTEUER				LFD. NR.
VOLLE		HALBE		POSITIV 1)		NEGATIV 2)		
FÄLLE	1 000 DM	FÄLLE	1 000 DM	STPFL.	1 000 DM	STPFL.	1 000 DM	

TABELLE BESTEUERTE ZUSAMMEN

47 558	118 136	1 575	1 953	29 116	430 200	17 316	8 166	1
103 668	257 508	2 391	2 962	60 176	733 117	29 375	15 957	2
104 958	260 718	3 783	4 692	63 452	1 111 891	29 848	21 562	3
67 430	167 496	2 849	3 538	39 319	672 889	27 969	22 357	4
67 044	166 537	2 640	3 276	39 452	629 775	27 580	26 830	5
128 641	319 545	5 450	6 766	81 167	1 362 627	53 163	61 198	6
122 006	303 065	5 448	6 769	82 357	1 194 212	63 213	77 324	7
151 705	376 839	7 024	8 724	101 230	1 408 061	94 619	128 439	8
173 033	429 814	7 758	9 636	95 450	1 361 656	123 361	185 325	9
352 743	876 210	13 568	16 848	122 008	1 548 253	256 055	414 208	10
374 083	929 220	12 532	15 561	82 534	893 519	251 742	431 472	11
501 372	1 245 407	16 560	20 568	93 291	944 241	333 849	608 599	12
467 322	1 160 828	15 768	19 582	78 683	770 673	327 166	625 934	13
496 441	1 233 160	16 464	20 445	72 499	840 847	389 110	726 360	14
588 378	1 461 531	19 683	24 442	68 503	694 982	457 970	824 097	15
700 660	1 740 439	25 342	31 472	84 873	588 238	572 359	1 005 598	16
625 209	1 553 016	25 451	31 610	82 453	510 364	523 880	1 023 339	17
527 391	1 310 038	23 626	29 343	75 023	528 408	446 298	979 917	18
431 646	1 072 208	20 784	25 810	62 010	448 829	359 431	890 999	19
332 887	826 894	17 107	21 240	50 840	394 807	279 104	774 755	20
281 070	698 172	14 429	17 920	42 329	393 914	224 598	701 951	21
213 798	531 074	11 825	14 689	35 366	398 528	175 644	606 814	22
176 084	437 395	9 741	12 100	28 255	406 331	138 766	537 910	23
665 169	1 652 280	41 398	51 418	112 514	2 074 530	498 061	2 796 751	24
123 023	305 588	7 892	9 801	24 181	1 030 208	75 505	836 204	25
39 030	96 951	2 315	2 872	8 216	549 326	20 984	373 236	26
15 906	39 505	892	1 105	3 827	355 520	7 930	194 413	27
8 203	20 377	407	501	2 164	265 652	3 705	116 179	28
4 716	11 710	214	263	1 288	347 251	2 151	74 223	29
2 786	6 912	152	184	844	166 424	1 194	54 250	30
1 771	4 395	78	94	564	108 796	722	34 211	31
5 241	13 013	297	365	1 761	724 693	2 008	182 675	32
7 900 971	19 625 981	335 443	416 549	1 725 745	23 888 762	5 815 076	15 363 253	33

BESTEUERTE MIT 1 EINKOMMENSBEZIEHER

9 878	24 539	272	337	4 000	24 991	5 929	2 115	34
11 339	28 165	349	429	3 871	25 314	9 378	4 432	35
10 944	27 187	403	497	3 593	21 890	9 431	6 075	36
10 512	26 113	409	508	3 216	19 133	8 985	7 282	37
11 219	27 868	440	544	3 519	13 499	9 116	8 812	38
20 897	51 909	857	1 063	8 399	34 508	16 674	18 752	39
23 901	59 372	995	1 237	11 974	26 176	19 040	23 732	40
38 674	96 069	1 507	1 874	17 944	45 931	31 903	41 262	41
62 202	154 509	2 165	2 689	19 975	42 543	49 387	67 608	42
172 149	427 616	4 882	6 061	31 269	62 986	123 940	179 037	43
196 100	487 111	4 913	6 101	24 363	40 102	126 273	194 023	44
251 064	623 645	6 467	8 033	29 921	54 038	157 316	252 229	45
210 068	521 809	5 444	6 761	24 810	49 446	130 166	218 500	46
174 395	433 198	4 145	5 145	21 541	56 944	107 461	187 806	47
189 364	470 379	4 353	5 403	19 200	57 086	117 243	184 756	48
248 989	618 489	5 680	7 053	18 920	53 742	161 608	230 503	49
205 513	510 493	4 751	5 900	15 025	54 103	128 485	214 874	50
164 237	407 964	3 833	4 761	11 809	60 693	101 474	196 409	51
132 026	327 951	2 873	3 565	9 120	61 909	77 906	175 011	52
96 374	239 395	2 235	2 771	7 340	46 949	57 061	143 572	53
85 742	212 980	1 796	2 228	6 285	55 880	48 089	137 282	54
59 857	148 686	1 426	1 773	5 282	60 872	35 470	110 950	55
49 756	123 598	1 061	1 316	4 173	70 054	27 726	95 957	56
174 008	432 237	4 422	5 490	16 344	279 502	97 862	492 987	57
36 847	91 529	1 067	1 322	4 097	108 440	19 793	184 366	58
12 312	30 584	448	554	1 586	60 614	6 496	50 290	59
5 077	12 609	148	181	794	41 623	2 560	49 120	60
2 654	5 594	78	95	441	40 549	1 276	27 206	61
1 520	3 772	35	42	286	21 701	771	19 474	62
744	1 844	37	43	186	32 582	369	13 622	63
596	1 479	17	20	147	14 394	253	7 448	64
1 427	3 540	65	79	370	94 786	647	34 169	65
2 670 385	6 633 233	67 573	83 875	329 800	1 732 980	1 690 088	3 619 671	66

2 NATÜRLICHE  
2.11 BRUTTOLOHN, EINKOMMEN, FESTGESETZTE EINKOMMENSTEUER UND EINBEHALTENE LOHNSTEUER DER  
2.11.2 STEUERPFLLICHTIGE MIT EINKUNFTEN

LFD. NR.	BRUTTOLOHN VON ... BIS UNTER ... DM	STEUER-PFLICHTIGE	BRUTTO-LOHN	LOHNERSATZ-LEISTUNGEN		NACH DBA STEUERFREIE, DEM PROGRESSIONSVOR-BEHALT UNTERLIEGENDE EINKUNFTEN		VERSORGUNGSBEZÜGE		VERSORGUNGS-FREIBETRAG
		ANZAHL	1 000 DM	FÄLLE	1 000 DM	FÄLLE	1 000 DM	FÄLLE	1 000 DM	
STEUERPFLLICHTIGE										
1	1 - 2 400	1 351	2 729	544	5 083	98	4 764	2	1	0
2	2 400 - 4 800	5 304	19 254	2 489	22 443	426	18 536	119	336	134
3	4 800 - 7 200	5 890	35 374	3 109	25 157	509	20 566	137	472	187
4	7 200 - 9 600	7 544	63 747	3 883	29 357	515	18 853	186	948	379
5	9 600 - 12 000	8 790	94 839	4 481	31 234	564	17 790	199	1 102	441
6	12 000 - 16 000	17 223	241 663	8 749	58 782	906	29 372	521	5 098	1 770
7	16 000 - 20 000	19 137	345 721	9 923	65 211	929	31 018	669	9 295	2 589
8	20 000 - 25 000	28 610	646 718	14 065	81 190	1 126	35 828	974	17 038	3 896
9	25 000 - 30 000	62 537	1 771 231	20 985	95 837	1 091	32 835	1 553	28 844	5 687
10	30 000 - 36 000	900 263	29 875 639	116 287	294 913	1 128	30 179	3 947	101 410	16 461
11	36 000 - 40 000	564 741	21 415 302	62 029	160 844	702	17 560	4 581	142 078	20 445
12	40 000 - 45 000	501 676	21 230 364	49 730	151 233	787	18 316	5 477	191 384	24 557
13	45 000 - 50 000	325 667	15 417 281	31 284	113 727	639	12 894	6 115	245 274	28 063
14	50 000 - 55 000	273 179	14 337 206	32 917	110 170	542	10 214	5 027	204 624	22 598
15	55 000 - 60 000	278 576	16 036 114	32 503	96 115	531	9 983	4 001	162 444	17 617
16	60 000 - 65 000	359 665	22 481 943	40 668	104 561	436	6 813	4 087	185 942	18 191
17	65 000 - 70 000	318 886	21 500 219	33 428	79 812	388	5 658	2 504	90 979	10 693
18	70 000 - 75 000	254 816	18 445 545	23 057	53 597	326	4 420	2 532	107 650	11 105
19	75 000 - 80 000	190 367	14 726 800	14 200	32 632	280	3 437	1 595	61 133	6 853
20	80 000 - 85 000	136 598	11 251 164	8 618	21 548	224	2 851	999	33 370	4 297
21	85 000 - 90 000	98 414	8 596 099	5 078	13 929	187	2 133	774	26 339	3 319
22	90 000 - 95 000	70 833	6 542 854	2 959	8 801	172	2 036	747	33 336	3 265
23	95 000 - 100 000	50 674	4 932 801	1 959	6 345	119	1 302	530	21 829	2 353
24	100 000 - 150 000	133 536	15 263 055	3 621	15 208	547	7 657	1 402	56 171	6 152
25	150 000 - 200 000	10 098	1 686 631	203	1 348	198	3 512	98	4 462	422
26	200 000 - 250 000	1 998	440 856	32	263	95	1 967	13	874	49
27	250 000 - 300 000	717	193 924	6	38	66	1 654	5	95	16
28	300 000 - 350 000	360	115 866	11	69	25	450	-	-	-
29	350 000 - 400 000	154	57 187	1	3	13	572	1	6	3
30	400 000 - 450 000	73	30 820	3	3	5	141	1	26	5
31	450 000 - 500 000	60	28 243	2	14	4	205	1	29	5
32	500 000 ODER MEHR	149	183 745	8	34	14	617	4	57	13
33	INSGESAMT	4 627 946	248 010 934	526 832	1 679 501	13 592	353 933	48 801	1 732 646	211 505
NACH DER GRUND										
34	1 - 2 400	1 035	2 092	219	1 952	53	1 522	2	1	0
35	2 400 - 4 800	3 946	14 259	1 034	8 057	283	8 699	103	292	117
36	4 800 - 7 200	4 204	25 237	1 266	9 113	331	9 521	103	372	148
37	7 200 - 9 600	5 611	47 485	1 700	11 040	339	8 682	162	822	328
38	9 600 - 12 000	6 484	69 936	1 947	11 230	363	8 276	168	928	371
39	12 000 - 16 000	12 361	175 021	3 493	17 598	550	13 233	460	4 623	1 604
40	16 000 - 20 000	12 846	232 008	3 545	15 992	515	12 076	555	8 034	2 225
41	20 000 - 25 000	18 979	428 808	4 504	17 620	593	14 619	673	12 164	2 729
42	25 000 - 30 000	48 754	1 387 886	8 189	24 048	504	11 302	993	16 917	3 363
43	30 000 - 36 000	869 246	28 842 626	90 938	170 349	466	9 806	3 152	81 622	13 151
44	36 000 - 40 000	536 882	20 355 973	41 940	63 636	262	4 125	3 906	122 809	17 518
45	40 000 - 45 000	465 243	19 682 273	25 835	38 597	289	4 041	4 743	170 472	21 485
46	45 000 - 50 000	280 920	13 279 550	9 477	16 262	229	3 030	5 337	221 442	24 798
47	50 000 - 55 000	164 686	8 608 678	3 640	7 312	189	1 857	3 705	166 050	17 366
48	55 000 - 60 000	99 372	5 688 721	1 592	3 517	137	1 040	2 453	118 598	11 520
49	60 000 - 65 000	58 039	3 611 903	771	2 155	113	1 186	1 293	64 525	6 012
50	65 000 - 70 000	33 947	2 284 354	437	1 278	79	597	540	22 630	2 471
51	70 000 - 75 000	21 304	1 540 799	207	721	66	658	457	21 104	2 080
52	75 000 - 80 000	13 158	1 017 138	126	386	42	551	233	9 728	1 029
53	80 000 - 85 000	8 686	715 607	68	380	30	337	123	3 941	538
54	85 000 - 90 000	5 554	484 922	40	208	26	218	67	2 168	275
55	90 000 - 95 000	4 001	369 456	33	197	22	291	61	3 661	283
56	95 000 - 100 000	2 592	252 281	18	110	18	165	35	1 592	164
57	100 000 - 150 000	6 485	743 036	55	480	61	1 633	58	2 859	252
58	150 000 - 200 000	699	117 723	9	92	19	254	11	571	46
59	200 000 - 250 000	155	34 538	3	30	5	92	2	10	4
60	250 000 - 300 000	74	20 023	2	21	5	167	-	-	-
61	300 000 - 350 000	41	13 330	1	0	2	11	-	-	-
62	350 000 - 400 000	23	8 715	1	3	1	85	1	6	3
63	400 000 - 450 000	11	4 609	-	-	-	-	-	-	-
64	450 000 - 500 000	12	5 674	1	5	1	26	1	29	5
65	500 000 ODER MEHR	42	66 361	1	2	-	-	1	8	3
66	INSGESAMT	2 685 392	110 129 022	201 092	422 391	5 593	118 100	29 402	1 057 978	129 882



PERSONEN  
 VERANLAGTEN LOHNSTEUERPF LICHTIGEN NACH GRÖSSENKLASSEN DES BRUTTOLOHNES  
 NUR AUS NICHTSELBSTÄNDIGER ARBEIT

WEIHNACHTS- FREIBETRAG UND ARBEIT- NEHMERFREI- BETRAG	WERBUNGSKOSTEN						EINKÜNFTE AUS NICHTSELBSTÄN- DIGER ARBEIT IM SINNE DES PAR. 19 ESTG	LFD. NR.
	PAUSCHBETRAG		ERHÖHTE WERBUNGSKOSTEN					
			INSGESAMT		DARUNTER FAHRTEN ZWISCHEN WOHNUNG UND ARBEITSSTÄTTE			
1 000 DM	FÄLLE	1 000 DM	FÄLLE	1 000 DM	FÄLLE	1 000 DM		

INSGESAMT

1 456	1 341	756	11	11	9	3	508	1
5 824	5 059	2 838	323	346	265	148	10 109	2
6 544	5 116	2 869	936	1 182	799	522	24 587	3
8 468	5 452	3 053	2 374	3 392	2 055	1 686	48 460	4
9 966	5 601	3 138	3 621	5 672	3 162	2 829	75 621	5
19 743	9 429	5 269	8 844	15 848	7 764	7 375	199 037	6
22 356	10 137	5 648	10 597	19 710	9 338	9 128	295 418	7
34 006	14 040	7 821	17 453	34 755	15 520	15 930	566 236	8
72 037	29 612	16 549	37 088	66 007	33 622	34 297	1 610 946	9
981 667	260 927	146 805	648 008	1 028 448	609 058	636 972	27 702 253	10
619 826	145 910	82 012	427 880	831 809	398 210	471 520	19 861 210	11
557 694	125 376	70 362	390 958	851 675	359 411	437 359	19 726 072	12
380 673	89 604	50 246	262 680	635 862	238 221	298 070	14 322 495	13
395 116	124 906	70 024	240 235	535 489	218 089	253 420	13 313 980	14
452 337	152 123	85 367	266 053	546 029	242 669	268 670	14 934 757	15
618 644	199 790	112 360	372 579	694 182	342 403	369 390	21 038 566	16
577 930	173 804	97 796	361 073	701 358	331 819	375 349	20 112 447	17
472 385	136 054	76 576	301 177	607 894	275 708	318 290	17 277 583	18
357 237	98 011	55 169	232 651	489 805	212 245	248 989	13 817 747	19
258 352	67 709	38 119	171 447	378 400	155 371	187 679	10 571 996	20
185 632	46 273	26 052	125 574	295 089	112 957	139 683	8 086 004	21
133 648	31 926	17 975	91 795	230 251	81 900	103 982	6 157 717	22
95 646	22 001	12 387	66 547	176 654	58 851	75 927	4 645 758	23
248 632	53 692	30 230	176 587	574 192	149 981	205 140	14 403 788	24
16 411	3 676	2 071	11 519	55 794	8 566	12 530	1 611 933	25
2 750	802	451	1 744	10 354	1 074	1 462	427 251	26
923	296	166	559	3 399	314	370	189 418	27
447	154	89	262	1 402	158	175	113 931	28
173	62	35	101	613	48	65	56 366	29
84	32	21	49	275	32	42	30 435	30
73	24	16	46	357	26	35	27 794	31
191	85	53	94	358	64	72	183 130	32
6 536 931	1 819 024	1 022 323	4 230 865	8 796 612	3 869 709	4 477 109	231 443 553	33

TABELLE BESTEUERTE

1 115	1 026	579	8	8	6	2	390	34
4 259	3 701	2 087	244	260	201	109	7 533	35
4 538	3 503	1 975	701	894	610	405	17 681	36
6 060	3 650	2 060	1 961	2 872	1 706	1 445	36 167	37
7 004	3 551	2 004	2 933	4 703	2 579	2 387	55 856	38
13 351	5 566	3 139	6 795	12 860	5 948	5 905	142 065	39
13 874	5 511	3 109	7 335	14 566	6 406	6 604	198 235	40
20 497	7 363	4 154	11 616	24 659	10 309	11 025	376 768	41
52 654	21 204	11 959	27 550	48 123	25 133	25 612	1 271 787	42
938 785	245 074	138 221	624 172	980 290	587 454	612 043	26 772 178	43
579 833	131 445	74 135	405 437	787 513	377 640	448 385	18 896 974	44
502 462	105 297	59 386	359 946	790 453	330 888	405 419	18 308 485	45
303 392	58 285	32 872	222 635	562 444	201 119	258 595	12 356 041	46
177 862	33 279	18 770	131 407	365 114	116 504	155 082	8 029 567	47
107 322	19 178	10 817	80 194	242 866	69 804	94 610	5 316 194	48
62 682	11 441	6 451	46 598	148 938	39 340	55 003	3 387 818	49
36 562	6 124	3 455	27 823	95 320	23 129	32 957	2 146 450	50
23 008	3 951	2 227	17 353	64 810	14 110	20 346	1 448 672	51
14 211	2 232	1 259	10 926	44 201	8 859	13 006	956 449	52
9 380	1 487	839	7 199	30 626	5 747	8 842	674 221	53
5 999	999	562	4 555	21 456	3 528	5 468	456 627	54
4 323	719	404	3 282	15 853	2 454	3 813	348 590	55
2 800	432	242	2 160	11 170	1 604	2 512	237 905	56
7 004	1 331	750	5 154	31 913	3 515	5 646	703 116	57
754	192	110	507	4 023	317	430	112 790	58
167	45	25	110	1 110	52	66	33 230	59
79	26	16	48	461	23	21	19 466	60
43	10	6	31	395	17	18	12 885	61
24	8	5	15	132	3	1	8 552	62
11	6	4	5	65	4	4	4 528	63
12	4	3	8	193	3	2	5 462	64
45	23	14	19	83	16	13	66 215	65
2 900 212	676 663	381 639	2 008 727	4 308 374	1 839 028	2 175 776	102 408 897	66

2 NATÜRLICHE  
2.11 BRUTTOLOHN, EINKOMMEN, FESTGESETZTE EINKOMMENSTEUER UND EINBEHALTENE LOHNSTEUER DER  
2.11.2 STEUERPFLLICHIGE MIT EINKÜNFTE

LFD. NR.	BRUTTOLOHN VON ... BIS UNTER ... DM	STEUERPFLLICHIGE	GESAMTBETRAG DER EINKÜNFTE	EINKOMMEN	ZU VERSTEUERNDEN EINKOMMEN	FESTGESETZTE EINKOMMENSTEUER	EINBEHALTENE LOHNSTEUER
		ANZAHL					
STEUERPFLLICHIGE							
1	1 - 2 400	1 351	508	10	9	-	365
2	2 400 - 4 800	5 304	10 087	3 710	2 857	70	2 317
3	4 800 - 7 200	5 890	24 570	12 297	8 925	307	4 072
4	7 200 - 9 600	7 544	48 451	27 228	20 754	970	6 516
5	9 600 - 12 000	8 790	75 592	45 491	34 960	2 555	9 843
6	12 000 - 16 000	17 223	199 003	127 571	100 952	10 024	25 783
7	16 000 - 20 000	19 137	295 377	198 571	154 573	17 912	37 568
8	20 000 - 25 000	28 610	566 138	405 062	336 075	45 679	75 689
9	25 000 - 30 000	62 597	1 610 837	1 291 490	1 195 978	202 067	246 345
10	30 000 - 36 000	900 263	27 701 790	23 860 164	23 332 750	4 572 613	4 996 311
11	36 000 - 40 000	564 741	19 860 674	17 231 693	16 771 711	3 543 878	3 928 718
12	40 000 - 45 000	501 676	19 725 489	17 211 808	16 731 510	3 774 824	4 211 306
13	45 000 - 50 000	325 667	14 321 844	12 538 616	12 208 601	2 903 816	3 256 557
14	50 000 - 55 000	273 179	13 313 001	11 539 735	11 182 581	2 573 820	2 899 938
15	55 000 - 60 000	278 576	14 933 583	12 915 216	12 357 186	2 685 020	3 007 611
16	60 000 - 65 000	359 665	21 037 403	18 229 804	17 422 781	3 592 846	3 974 645
17	65 000 - 70 000	318 886	20 111 431	17 486 082	16 786 335	3 516 881	3 887 891
18	70 000 - 75 000	254 816	17 276 888	15 093 829	14 538 046	3 146 600	3 471 910
19	75 000 - 80 000	190 367	13 817 332	12 138 303	11 719 749	2 629 543	2 892 686
20	80 000 - 85 000	136 598	10 571 655	9 344 724	9 051 560	2 115 144	2 317 235
21	85 000 - 90 000	98 414	8 085 863	7 184 469	6 969 967	1 688 432	1 846 984
22	90 000 - 95 000	70 833	6 157 570	5 500 836	5 350 877	1 347 271	1 470 004
23	95 000 - 100 000	50 674	4 645 634	4 167 628	4 058 594	1 055 462	1 150 550
24	100 000 - 150 000	133 536	14 403 295	13 069 419	12 765 881	3 689 448	4 008 807
25	150 000 - 200 000	10 098	1 611 822	1 492 454	1 464 577	520 764	555 917
26	200 000 - 250 000	1 998	427 222	400 677	394 164	156 493	163 791
27	250 000 - 300 000	717	189 391	179 845	177 458	75 492	75 461
28	300 000 - 350 000	360	113 929	108 546	107 263	47 807	46 386
29	350 000 - 400 000	154	56 366	53 869	53 385	24 843	23 905
30	400 000 - 450 000	73	30 435	29 199	28 957	13 525	11 751
31	450 000 - 500 000	60	27 794	26 913	26 727	12 488	10 567
32	500 000 ODER MEHR	149	183 127	179 511	179 191	92 692	26 278
33	INSGESAMT	4 627 946	231 434 107	202 094 770	195 534 934	44 059 086	48 643 708
NACH DER GRUND							
34	1 - 2 400	1 035	390	10	9	-	259
35	2 400 - 4 800	3 946	7 519	3 186	2 674	61	1 651
36	4 800 - 7 200	4 204	17 668	9 835	8 101	261	2 847
37	7 200 - 9 600	5 611	36 165	21 643	18 193	802	4 670
38	9 600 - 12 000	6 484	55 839	35 539	29 611	2 196	7 147
39	12 000 - 16 000	12 361	142 040	95 659	79 665	8 415	18 664
40	16 000 - 20 000	12 846	198 213	139 633	110 470	14 022	26 079
41	20 000 - 25 000	18 979	376 712	283 765	238 939	35 902	53 310
42	25 000 - 30 000	48 754	1 271 715	1 060 871	1 001 326	179 508	206 695
43	30 000 - 36 000	869 246	26 771 777	23 186 067	22 740 383	4 434 116	4 884 286
44	36 000 - 40 000	536 882	18 896 503	16 510 391	16 125 180	3 450 599	3 805 451
45	40 000 - 45 000	465 243	18 308 020	16 121 451	15 739 878	3 622 592	4 018 948
46	45 000 - 50 000	280 920	12 355 531	10 967 341	10 735 182	2 663 325	2 969 531
47	50 000 - 55 000	164 686	8 028 855	7 187 280	7 042 494	1 870 608	2 085 394
48	55 000 - 60 000	99 372	5 315 370	4 791 510	4 698 390	1 324 387	1 477 309
49	60 000 - 65 000	58 039	3 387 127	3 064 591	3 003 802	891 585	990 746
50	65 000 - 70 000	33 947	2 145 939	1 949 451	1 915 117	595 788	660 094
51	70 000 - 75 000	21 304	1 448 425	1 319 315	1 296 208	419 223	463 704
52	75 000 - 80 000	13 158	956 380	871 759	856 274	286 392	316 818
53	80 000 - 85 000	8 686	674 163	616 936	607 688	209 934	230 773
54	85 000 - 90 000	5 554	456 609	418 436	411 580	145 936	160 690
55	90 000 - 95 000	4 001	348 566	320 327	315 640	114 728	125 874
56	95 000 - 100 000	2 552	237 882	218 982	215 724	80 060	87 880
57	100 000 - 150 000	6 485	703 058	649 652	640 824	252 797	274 489
58	150 000 - 200 000	699	112 785	105 577	104 637	46 076	48 862
59	200 000 - 250 000	155	33 225	31 369	31 140	14 291	14 308
60	250 000 - 300 000	74	19 466	18 678	18 618	8 759	8 152
61	300 000 - 350 000	41	12 885	12 452	12 409	5 976	5 667
62	350 000 - 400 000	23	8 552	8 297	8 257	4 084	2 993
63	400 000 - 450 000	11	4 528	4 377	4 361	2 074	1 527
64	450 000 - 500 000	12	5 462	5 339	5 339	2 500	1 753
65	500 000 ODER MEHR	42	66 215	66 020	65 985	34 831	1 813
66	INSGESAMT	2 685 392	102 403 584	90 095 739	88 083 998	20 781 828	22 958 374

- 1) EINKOMMENSTEUER-NACHZAHLUNG.  
2) EINKOMMENSTEUER-ERSTATTUNG, Z.B. AUS EINBEHALTENEN ABZUGS-BETRÄGEN, ANZURECHNENDER KÖRPERSCHAFTSTEUER UND ERSTATTUNG VON EINKOMMENSTEUER NACH PAR. 11 ABS. 2 UND 3 ASTG.

PERSONEN  
 VERANLAGTEN LOHNSTEUERPF LICHTIGEN NACH GRÖSSENKLASSEN DES BRUTTOLOHNES  
 NUR AUS NICHTSELBSTÄNDIGER ARBEIT

KINDERFREIBETRÄGE (PAR. 32 ABS. 6 ESTG)				VERBLEIBENDE EINKOMMENSTEUER				LFD. NR.
VOLLE		HALBE		POSITIV 1)		NEGATIV 2)		
FÄLLE	1 000 DM	FÄLLE	1 000 DM	STPFL.	1 000 DM	STPFL.	1 000 DM	

INSGESAMT

395	981	186	230	-	-	1 235	392	1
1 828	4 538	742	917	79	8	4 815	2 349	2
2 296	5 705	924	1 143	138	30	5 248	3 890	3
2 697	6 697	1 105	1 370	411	97	6 723	5 729	4
3 430	8 518	1 184	1 469	599	213	7 828	7 592	5
7 025	17 448	2 511	3 117	1 563	793	15 202	16 722	6
10 068	25 011	3 315	4 119	2 149	1 315	16 671	21 069	7
15 863	39 405	4 507	5 598	3 282	2 461	25 083	32 634	8
21 812	54 182	6 621	8 224	5 091	3 878	57 076	48 404	9
60 882	151 229	95 686	116 356	20 132	14 588	864 683	438 941	10
56 083	139 310	83 516	103 725	13 031	12 423	541 176	397 905	11
66 988	166 396	84 804	105 327	13 747	17 757	478 359	455 102	12
56 074	139 289	53 744	66 751	10 398	17 524	309 264	371 176	13
94 668	235 154	35 677	44 311	8 505	16 089	260 787	343 117	14
190 784	473 908	28 163	34 975	9 554	14 329	266 603	337 893	15
298 005	740 244	27 369	33 990	23 536	17 849	333 819	400 561	16
263 529	654 605	22 454	27 890	28 589	20 722	288 562	392 651	17
209 694	520 880	18 621	23 127	25 595	21 522	228 038	347 720	18
158 159	352 870	14 700	18 256	20 310	20 631	163 282	284 528	19
110 974	275 659	10 743	13 342	15 594	18 938	120 464	221 722	20
80 939	201 052	8 292	10 296	11 623	15 741	86 421	174 907	21
56 435	140 185	6 127	7 609	8 588	13 632	61 951	136 933	22
40 974	101 780	4 612	5 729	6 393	10 841	44 089	106 381	23
113 767	282 596	13 750	17 078	17 453	41 624	115 400	362 508	24
10 395	25 818	1 281	1 589	1 427	10 601	8 557	45 912	25
2 481	6 161	204	251	294	5 675	1 671	12 896	26
928	2 300	46	56	137	5 088	563	5 059	27
494	1 226	25	29	73	4 388	278	2 969	28
184	454	4	4	32	2 592	121	1 656	29
92	226	6	6	21	2 353	50	779	30
73	181	4	4	18	2 465	41	547	31
116	285	10	12	78	68 756	70	2 345	32
1 938 132	4 814 253	526 933	656 902	248 440	384 923	4 320 130	4 983 089	33

TABELLE BESTEUERTE

88	217	163	202	-	-	943	284	34
405	1 006	646	802	67	8	3 557	1 682	35
521	1 295	762	945	117	28	3 678	2 698	36
742	1 842	961	1 193	337	80	4 966	4 021	37
1 011	2 511	998	1 239	492	186	5 748	5 218	38
2 296	5 701	2 115	2 627	1 124	600	10 949	10 979	39
3 938	9 782	2 803	3 482	1 361	936	11 309	13 063	40
6 222	15 456	3 712	4 611	2 125	1 944	16 702	19 465	41
7 806	19 391	5 469	6 792	3 453	3 246	44 955	30 601	42
28 967	71 954	91 492	113 632	17 094	13 417	836 938	404 043	43
26 942	66 924	81 497	101 218	11 033	11 536	515 489	366 799	44
28 511	70 820	82 156	102 038	11 398	16 128	444 574	412 997	45
17 996	44 703	50 989	63 330	7 866	14 922	267 245	321 577	46
11 341	28 171	31 378	38 972	5 270	12 297	155 709	227 445	47
7 575	18 817	20 487	25 444	3 363	8 678	93 911	161 899	48
5 052	12 548	13 739	17 063	2 346	7 602	54 494	106 942	49
2 957	7 345	8 379	10 407	1 478	5 350	31 693	69 764	50
2 077	5 159	5 740	7 128	1 052	4 298	19 748	48 866	51
1 484	3 688	3 880	4 819	725	3 014	12 147	33 489	52
897	2 227	2 439	3 028	528	2 797	7 978	23 671	53
706	1 754	1 696	2 105	332	1 804	5 077	16 582	54
459	1 140	1 284	1 594	252	1 392	3 655	12 591	55
331	822	848	1 053	196	1 027	2 337	8 856	56
933	2 316	2 313	2 872	570	4 625	5 730	26 348	57
126	312	234	289	101	1 458	582	4 249	58
42	102	28	34	32	1 164	117	1 179	59
7	17	17	21	16	1 170	56	561	60
6	14	5	6	10	739	31	431	61
6	14	2	2	8	1 246	15	156	62
2	5	3	3	4	642	7	95	63
-	-	-	-	5	928	7	180	64
4	10	6	7	39	33 056	3	38	65
159 450	396 063	416 241	516 958	72 734	156 318	2 560 350	2 336 769	66

2.11 BRUTTOLOHN, EINKOMMEN, FESTGESETZTE EINKOMMENSTEUER UND EINBEHALTENE LOHNSTEUER DER  
2.11.2 STEUERPFlichtIGE MIT EINKUNFTEN

2 NATURLICHE

LFD. NR.	BRUTTOLOHN VON ... BIS UNTER ... DM	STEUER-PFLICHTIGE	BRUTTO-LOHN		LOHNERSATZ-LEISTUNGEN		NACH DBA STEUERFREIE, DEM PROGRESSIONSVOR-BEHALT UNTERLIEGENDE EINKUNFTE		VERSORGUNGSBEZÜGE		VERSORGUNGS-FREIBETRAG
			ANZAHL	1 000 DM	FÄLLE	1 000 DM	FÄLLE	1 000 DM	FÄLLE	1 000 DM	
NACH DER SPLITTING											
1	1 - 2 400	316	637	325	3 131	45	3 242	-	-	-	-
2	2 400 - 4 800	1 358	4 995	1 455	14 386	143	9 837	16	44	17	17
3	4 800 - 7 200	1 686	10 137	1 843	16 044	178	11 045	34	100	39	39
4	7 200 - 9 600	1 933	16 262	2 183	18 317	176	10 171	24	126	51	51
5	9 600 - 12 000	2 306	24 903	2 534	20 004	201	9 514	31	174	70	70
6	12 000 - 16 000	4 862	68 642	5 256	41 184	356	16 139	61	475	166	166
7	16 000 - 20 000	6 291	113 713	6 378	49 219	414	18 942	114	1 261	364	364
8	20 000 - 25 000	9 631	217 910	9 561	63 570	533	21 009	301	4 874	1 167	1 167
9	25 000 - 30 000	13 843	383 345	12 796	71 789	587	21 533	560	11 927	2 324	2 324
10	30 000 - 36 000	31 017	1 033 013	25 349	124 564	662	20 373	795	19 788	3 310	3 310
11	36 000 - 40 000	27 859	1 059 329	20 089	97 208	440	13 435	675	19 269	2 927	2 927
12	40 000 - 45 000	36 433	1 548 091	23 895	112 636	498	14 275	734	20 912	3 072	3 072
13	45 000 - 50 000	44 747	2 137 731	21 807	97 485	410	9 864	778	23 832	3 205	3 205
14	50 000 - 55 000	108 493	5 728 528	29 277	102 858	353	8 357	1 318	38 574	5 232	5 232
15	55 000 - 60 000	179 204	10 347 393	30 911	92 598	394	8 943	1 548	43 846	6 097	6 097
16	60 000 - 65 000	301 626	18 870 040	39 857	102 406	323	5 627	2 794	121 417	12 179	12 179
17	65 000 - 70 000	284 939	19 215 865	32 991	78 534	309	5 061	1 964	68 349	8 222	8 222
18	70 000 - 75 000	233 512	16 904 746	22 850	52 876	260	3 762	2 075	86 546	9 025	9 025
19	75 000 - 80 000	177 209	13 709 662	14 074	32 246	238	2 886	1 362	51 405	5 830	5 830
20	80 000 - 85 000	127 912	10 535 557	8 550	21 168	194	2 514	876	29 429	3 759	3 759
21	85 000 - 90 000	92 860	8 111 177	5 038	13 721	161	1 915	707	24 171	3 044	3 044
22	90 000 - 95 000	66 832	6 173 398	2 926	8 604	150	1 745	686	29 675	2 982	2 982
23	95 000 - 100 000	48 082	4 680 520	1 941	6 235	101	1 137	495	20 237	2 189	2 189
24	100 000 - 150 000	127 051	14 520 019	3 566	14 728	486	6 024	1 344	53 312	5 900	5 900
25	150 000 - 200 000	9 399	1 568 908	194	1 256	179	3 258	87	3 891	376	376
26	200 000 - 250 000	1 843	406 318	29	233	90	1 875	11	864	45	45
27	250 000 - 300 000	643	173 901	4	17	61	1 487	5	95	16	16
28	300 000 - 350 000	319	102 536	10	69	23	439	-	-	-	-
29	350 000 - 400 000	131	48 472	-	-	12	467	-	-	-	-
30	400 000 - 450 000	62	26 211	3	3	5	141	1	26	5	5
31	450 000 - 500 000	48	22 569	1	9	3	179	-	-	-	-
32	500 000 ODER MEHR	107	117 384	7	32	14	617	3	49	10	10
33	INSGESAMT	1 942 554	137 881 912	325 740	1 257 110	7 999	235 833	19 399	674 668	81 623	81 623

DARUNTER: NACH DER SPLITTINGTABELLE

34	1 - 2 400	305	623	314	3 044	45	3 242	-	-	-	-
35	2 400 - 4 800	1 234	4 526	1 318	13 198	141	9 661	13	41	16	16
36	4 800 - 7 200	1 475	8 843	1 620	14 191	168	10 551	18	61	24	24
37	7 200 - 9 600	1 598	13 425	1 788	15 304	167	9 696	18	105	42	42
38	9 600 - 12 000	1 820	19 655	1 994	16 042	177	8 656	18	124	51	51
39	12 000 - 16 000	3 716	52 427	3 924	32 148	319	14 666	38	420	145	145
40	16 000 - 20 000	4 611	83 349	4 519	36 547	371	17 259	72	1 051	290	290
41	20 000 - 25 000	6 588	148 840	6 226	42 749	460	18 951	197	3 885	852	852
42	25 000 - 30 000	9 487	262 843	8 297	46 881	478	17 722	382	9 774	1 748	1 748
43	30 000 - 36 000	21 662	721 231	16 440	81 846	519	15 864	568	16 605	2 549	2 549
44	36 000 - 40 000	18 153	589 538	11 737	59 645	322	9 681	500	16 334	2 301	2 301
45	40 000 - 45 000	21 172	898 397	11 994	62 022	362	10 579	468	15 917	2 109	2 109
46	45 000 - 50 000	17 396	825 102	7 810	43 601	278	6 583	507	18 911	2 282	2 282
47	50 000 - 55 000	14 978	785 312	4 964	29 555	211	4 901	660	26 135	3 019	3 019
48	55 000 - 60 000	38 159	2 225 680	3 854	19 735	251	5 337	650	26 296	2 963	2 963
49	60 000 - 65 000	87 909	5 492 598	3 956	16 648	199	3 402	1 856	101 803	8 709	8 709
50	65 000 - 70 000	68 329	4 605 810	2 685	10 839	176	2 770	844	42 692	3 918	3 918
51	70 000 - 75 000	50 679	3 666 867	1 804	7 964	146	2 047	1 020	60 106	4 750	4 750
52	75 000 - 80 000	36 631	2 832 400	1 089	4 650	128	1 353	516	28 929	2 343	2 343
53	80 000 - 85 000	25 183	2 074 593	673	3 325	116	1 470	215	10 494	967	967
54	85 000 - 90 000	19 325	1 687 316	457	2 598	79	877	128	6 076	575	575
55	90 000 - 95 000	13 877	1 282 250	270	1 580	75	1 074	174	12 391	792	792
56	95 000 - 100 000	10 156	988 379	203	1 340	61	721	95	5 927	429	429
57	100 000 - 150 000	30 240	3 501 860	473	3 659	284	4 442	209	12 030	938	938
58	150 000 - 200 000	4 295	724 179	45	446	145	2 878	24	1 343	108	108
59	200 000 - 250 000	1 292	285 877	9	7	80	1 635	6	578	25	25
60	250 000 - 300 000	505	136 809	1	7	57	1 441	1	2	1	1
61	300 000 - 350 000	264	84 913	6	52	21	413	-	-	-	-
62	350 000 - 400 000	122	45 122	-	-	12	487	-	-	-	-
63	400 000 - 450 000	54	22 859	-	-	5	141	-	-	-	-
64	450 000 - 500 000	38	17 875	-	-	3	179	-	-	-	-
65	500 000 ODER MEHR	77	66 369	1	10	14	617	1	22	5	5
66	INSGESAMT	511 334	34 255 867	98 471	569 695	5 870	188 696	9 198	418 056	41 949	41 949

PERSONEN  
 VERANLAGTEN LOHNSTEUERPFLICHTIGEN NACH GROSSENKLASSEN DES BRUTTOLOHNS  
 NUR AUS NICHTSELBSTANDIGER ARBEIT

WEIHNACHTS- FREIBETRAG UND ARBEIT- NEHMERFREI- BETRAG	WERBUNGSKOSTEN						EINKÜNFTE AUS NICHTSELBSTAN- DIGER ARBEIT IM SINNE DES PAR. 19 ESTG	LFD. NR.
	PAUSCHBETRAG		ERHÖHTE WERBUNGSKOSTEN					
			INSGESAMT		DARUNTER FAHRTEN ZWISCHEN WOHNUNG UND ARBEITSSTÄTTE			
1 000 DM	FÄLLE	1 000 DM	FÄLLE	1 000 DM	FÄLLE	1 000 DM		

TABELLE BESTEUERTE ZUSAMMEN

341	315	177	3	3	3	1	118	1
1 565	1 358	751	79	86	64	39	2 576	2
2 006	1 613	894	235	288	189	117	6 906	3
2 408	1 802	993	413	520	349	241	12 293	4
2 962	2 050	1 134	688	969	583	442	19 765	5
6 392	3 863	2 130	2 049	2 988	1 816	1 470	56 972	6
8 482	4 626	2 539	3 262	5 144	2 932	2 524	97 183	7
13 509	6 677	3 667	5 837	10 096	5 211	4 905	189 468	8
19 383	8 408	4 590	9 538	17 884	8 489	8 685	339 159	9
42 882	15 853	8 584	23 836	48 158	21 604	24 929	930 075	10
39 993	14 465	7 877	22 443	44 296	20 570	23 135	964 236	11
55 232	20 079	10 976	31 012	61 222	28 523	31 940	1 417 587	12
77 281	31 319	17 374	40 045	73 418	37 102	39 475	1 966 454	13
217 254	91 627	51 254	108 828	170 375	101 585	98 338	5 284 413	14
345 015	132 945	74 550	185 859	303 163	172 865	174 060	9 618 563	15
555 962	188 349	105 909	325 981	545 244	303 063	314 387	17 650 748	16
541 268	167 680	94 341	333 250	606 038	308 690	342 392	17 965 997	17
449 377	132 103	74 349	283 824	543 084	261 598	297 944	15 828 911	18
343 026	95 779	53 910	221 725	445 604	203 386	235 963	12 861 298	19
248 972	66 222	37 280	164 248	347 774	149 624	178 837	9 897 775	20
179 633	45 274	25 490	121 019	273 633	109 429	134 215	7 629 377	21
129 325	31 207	17 571	88 513	214 398	79 446	100 169	5 809 127	22
92 846	21 569	12 145	64 387	165 484	57 247	73 415	4 407 853	23
241 688	52 361	29 480	171 433	542 279	146 466	199 494	13 700 672	24
15 657	3 484	1 961	11 012	51 771	8 249	12 100	1 499 143	25
2 583	757	426	1 634	9 244	1 022	1 396	394 021	26
844	270	150	511	2 938	291	349	169 952	27
404	144	83	231	1 007	141	157	101 046	28
149	54	30	86	481	45	64	47 814	29
73	26	17	44	210	28	38	25 907	30
61	20	13	38	164	23	33	22 332	31
146	62	39	75	275	48	59	116 915	32
3 636 719	1 142 361	640 684	2 222 138	4 488 238	2 030 681	2 301 333	129 034 656	33

BESTEUERTE MIT 1 EINKOMMENSBEZIEHER

331	308	173	2	2	2	1	116	34
1 333	1 182	660	74	81	60	35	2 436	35
1 592	1 280	716	216	270	171	105	6 238	36
1 727	1 280	711	351	458	295	207	10 489	37
1 966	1 300	724	557	796	471	359	16 117	38
4 014	2 270	1 257	1 531	2 325	1 356	1 137	44 691	39
4 978	2 425	1 331	2 335	3 816	2 084	1 873	72 932	40
7 115	3 011	1 657	3 749	6 854	3 297	3 261	132 361	41
10 246	3 611	1 971	6 119	11 918	5 380	5 760	236 958	42
23 393	6 473	3 474	15 768	33 098	14 274	17 168	658 715	43
19 604	4 948	2 666	13 616	27 869	12 499	14 605	637 097	44
22 866	5 221	2 793	16 437	34 323	15 090	17 695	836 304	45
18 788	3 856	2 070	13 890	30 632	12 738	15 587	771 331	46
16 177	3 309	1 769	11 996	27 994	10 781	13 695	736 355	47
41 210	10 199	5 673	26 236	51 184	25 692	25 975	2 124 646	48
94 941	19 034	10 665	69 116	141 949	62 106	73 959	5 236 335	49
73 795	13 495	7 560	55 031	134 554	48 321	64 539	4 385 981	50
54 732	10 157	5 697	40 668	110 790	34 836	48 387	3 490 896	51
39 562	7 128	3 995	29 604	88 236	24 940	35 545	2 698 270	52
27 197	4 890	2 740	20 361	66 258	16 962	25 446	1 977 431	53
20 871	3 611	2 025	15 772	54 080	13 074	19 652	1 609 766	54
14 987	2 672	1 500	11 237	42 297	9 228	14 323	1 222 676	55
10 967	1 984	1 114	8 199	32 319	6 599	10 368	943 546	56
32 657	6 539	3 670	23 789	112 967	17 814	28 925	3 351 627	57
4 638	1 252	706	3 050	17 287	1 843	2 769	701 440	58
1 395	458	257	835	4 972	446	533	279 227	59
546	182	102	323	1 854	172	196	134 304	60
285	108	62	157	662	94	103	83 906	61
130	50	28	72	377	37	57	44 588	62
57	20	12	34	190	18	21	22 599	63
40	12	8	26	123	13	16	17 705	64
82	34	21	43	214	21	33	66 045	65
552 222	122 299	67 807	393 194	1 040 749	340 714	442 395	32 559 128	66

2.11 BRUTTOLOHN, EINKOMMEN, FESTGESETZTE EINKOMMENSTEUER UND EINBEHALTENE LOHNSTEUER DER 2 NATÜRLICHE MIT EINKUNFTEN  
2.11.2 STEUERPFlichtIGE

LFD. NR.	BRUTTOLOHN VON ... BIS UNTER ... DM	STEUERPFlichtIGE	GESAMTBETRAG DER EINKUNFTEN	EINKOMMEN	ZU VERSTEUERNDEN EINKOMMEN	FESTGESETZTE EINKOMMENSTEUER	EINBEHALTENE LOHNSTEUER
		ANZAHL					
NACH DER SPLITTING							
1	1 - 2 400	316	118	-	-	-	106
2	2 400 - 4 800	1 358	2 568	524	183	9	666
3	4 800 - 7 200	1 686	6 902	2 462	824	46	1 225
4	7 200 - 9 600	1 933	12 286	5 585	2 561	168	1 846
5	9 600 - 12 000	2 306	19 753	9 952	5 349	359	2 696
6	12 000 - 16 000	4 862	56 963	31 912	21 287	1 609	7 119
7	16 000 - 20 000	6 291	97 164	58 938	44 103	3 890	11 489
8	20 000 - 25 000	9 631	189 426	121 257	97 136	9 777	22 379
9	25 000 - 30 000	13 843	339 122	230 619	194 652	22 559	39 650
10	30 000 - 36 000	31 017	930 013	674 097	592 367	78 497	112 025
11	36 000 - 40 000	27 859	964 171	721 302	646 531	93 279	123 267
12	40 000 - 45 000	36 433	1 417 469	1 090 357	991 632	152 232	192 358
13	45 000 - 50 000	44 747	1 966 313	1 571 275	1 473 419	240 491	287 026
14	50 000 - 55 000	108 493	5 284 146	4 352 455	4 140 087	703 212	814 544
15	55 000 - 60 000	179 204	9 618 213	8 123 706	7 658 796	1 360 633	1 530 302
16	60 000 - 65 000	301 626	17 650 282	15 165 213	14 418 979	2 701 261	2 983 899
17	65 000 - 70 000	284 939	17 965 492	15 536 631	14 871 218	2 921 093	3 227 807
18	70 000 - 75 000	233 512	15 828 463	13 774 514	13 241 838	2 727 377	3 008 206
19	75 000 - 80 000	177 209	12 860 952	11 266 544	10 863 475	2 343 151	2 575 868
20	80 000 - 85 000	127 912	9 897 492	8 727 788	8 443 872	1 905 210	2 086 462
21	85 000 - 90 000	92 860	7 629 254	6 766 033	6 558 387	1 542 496	1 686 294
22	90 000 - 95 000	66 832	5 809 004	5 180 509	5 035 237	1 232 543	1 344 130
23	95 000 - 100 000	48 082	4 407 752	3 948 646	3 842 870	975 402	1 062 670
24	100 000 - 150 000	127 051	13 700 237	12 419 767	12 125 057	3 436 651	3 734 318
25	150 000 - 200 000	9 399	1 499 037	1 386 877	1 360 040	474 688	507 055
26	200 000 - 250 000	1 843	393 997	369 308	363 024	142 202	149 483
27	250 000 - 300 000	643	169 925	161 167	158 840	66 733	67 309
28	300 000 - 350 000	319	101 044	96 094	94 854	41 831	40 719
29	350 000 - 400 000	131	47 814	45 572	45 128	20 759	20 913
30	400 000 - 450 000	62	25 907	24 822	24 596	11 251	10 224
31	450 000 - 500 000	48	22 332	21 574	21 388	9 988	8 814
32	500 000 ODER MEHR	107	116 912	113 491	113 206	57 861	24 465
33	INSGESAMT	1 942 554	129 030 523	111 999 031	107 450 936	23 277 258	25 685 334
DARUNTER: NACH DER SPLITTINGTABELLE							
34	1 - 2 400	309	116	-	-	-	106
35	2 400 - 4 800	1 234	2 428	516	182	9	611
36	4 800 - 7 200	1 475	6 236	2 273	766	45	1 073
37	7 200 - 9 600	1 598	10 486	4 788	2 218	150	1 521
38	9 600 - 12 000	1 820	16 108	8 169	4 390	313	2 117
39	12 000 - 16 000	3 716	44 682	25 055	16 863	1 346	5 400
40	16 000 - 20 000	4 611	72 925	44 235	33 131	3 053	8 094
41	20 000 - 25 000	6 588	132 344	84 696	67 781	6 963	14 685
42	25 000 - 30 000	9 487	236 935	161 206	135 541	15 797	25 972
43	30 000 - 36 000	21 662	658 688	479 371	419 621	55 684	75 558
44	36 000 - 40 000	18 153	637 043	477 039	425 539	61 426	78 158
45	40 000 - 45 000	21 172	836 231	643 209	581 298	89 336	108 657
46	45 000 - 50 000	17 396	771 220	608 971	557 982	90 636	105 679
47	50 000 - 55 000	14 978	736 191	599 286	555 523	94 686	106 444
48	55 000 - 60 000	38 159	2 124 422	1 822 068	1 693 604	306 336	327 732
49	60 000 - 65 000	87 909	5 236 012	4 518 985	4 226 143	792 285	856 216
50	65 000 - 70 000	68 329	4 385 711	3 801 257	3 566 597	699 672	764 120
51	70 000 - 75 000	50 679	3 490 619	3 042 215	2 864 736	588 388	646 772
52	75 000 - 80 000	36 631	2 698 057	2 364 632	2 231 977	479 144	527 914
53	80 000 - 85 000	25 183	1 977 250	1 743 915	1 653 005	371 422	408 181
54	85 000 - 90 000	19 325	1 609 705	1 424 559	1 352 113	315 982	348 763
55	90 000 - 95 000	13 877	1 222 625	1 088 872	1 039 259	253 286	278 013
56	95 000 - 100 000	10 156	543 486	843 251	805 665	203 402	223 192
57	100 000 - 150 000	30 240	3 351 378	3 033 351	2 922 844	834 156	908 882
58	150 000 - 200 000	4 295	701 385	649 484	633 478	223 196	237 110
59	200 000 - 250 000	1 292	279 207	262 155	257 157	101 416	106 327
60	250 000 - 300 000	505	134 280	127 453	125 416	52 975	53 163
61	300 000 - 350 000	264	83 904	79 850	78 789	35 099	34 586
62	350 000 - 400 000	122	44 588	42 487	42 057	19 415	19 463
63	400 000 - 450 000	54	22 599	21 607	21 403	9 566	9 738
64	450 000 - 500 000	38	17 705	17 107	16 956	8 064	7 665
65	500 000 ODER MEHR	77	66 042	62 979	62 764	32 058	22 496
66	INSGESAMT	511 334	32 650 608	28 085 041	26 394 798	5 745 706	6 314 408

1) EINKOMMENSTEUER-NACHZAHLUNG.  
2) EINKOMMENSTEUER-ERSTATTUNG, Z.B. AUS EINBEHALTENEN ABZUGS-BETRÄGEN, ANZURECHNENDER KÖRPERSCHAFTSTEUER UND ERSTATTUNG VON EINKOMMENSTEUER NACH PAR. 11 ABS. 2 UND 3 ASTG.

PERSONEN  
 VERANLAGTEN LOHNSTEUERPFLICHTIGEN NACH GRÖSSENKLASSEN DES BRUTTOLOHNS  
 NUR AUS NICHTSELBSTÄNDIGER ARBEIT

KINDERFREIBETRÄGE (PAR. 32 ABS. 6 ESTG)				VERBLEIBENDE EINKOMMENSTEUER				LFD. NR.
VOLLE		HALBE		POSITIV 1)		NEGATIV 2)		
FÄLLE	1 000 DM	FÄLLE	1 000 DM	STPFL.	1 000 DM	STPFL.	1 000 DM	

TABELLE BESTEUERTE ZUSAMMEN

307	764	23	28	-	-	292	108	1
1 423	3 532	96	115	12	0	1 258	667	2
1 775	4 410	162	198	21	2	1 570	1 192	3
1 955	4 855	144	177	74	17	1 757	1 708	4
2 419	6 007	186	230	107	27	2 080	2 374	5
4 729	11 747	396	490	439	193	4 253	5 743	6
6 130	15 229	512	637	788	379	5 362	8 006	7
9 641	23 949	795	987	1 157	517	8 381	13 169	8
14 006	34 791	1 152	1 432	1 638	632	12 121	17 803	9
31 915	79 275	2 194	2 724	3 038	1 171	27 745	34 898	10
29 141	72 386	2 019	2 507	1 998	887	25 687	31 106	11
38 477	95 576	2 648	3 289	2 409	1 629	33 785	42 105	12
38 078	94 586	2 755	3 421	2 532	2 602	42 019	49 599	13
83 327	206 983	4 299	5 339	3 235	3 792	105 078	115 672	14
183 209	455 091	7 676	9 531	6 191	5 651	172 692	175 994	15
292 953	727 696	13 630	16 927	21 190	10 247	279 325	293 619	16
260 572	647 260	14 075	17 483	27 111	15 372	256 869	322 887	17
207 617	515 721	12 881	15 999	24 543	17 224	208 290	298 854	18
156 675	389 182	10 820	13 437	15 585	17 617	157 135	251 039	19
110 077	273 432	8 304	10 314	15 066	16 141	112 486	198 051	20
80 233	199 298	6 596	8 193	11 291	13 937	81 344	158 325	21
55 976	139 045	4 843	6 015	8 336	12 240	58 296	124 342	22
40 643	100 958	3 764	4 676	6 197	9 814	41 752	97 525	23
112 834	280 280	11 437	14 206	16 883	36 999	109 670	336 160	24
10 269	25 506	1 047	1 300	1 326	9 143	7 975	41 663	25
2 439	6 059	175	217	262	4 511	1 554	11 817	26
921	2 283	29	35	121	3 918	507	4 498	27
488	1 212	20	23	63	3 649	247	2 538	28
178	440	2	2	24	1 346	106	1 500	29
50	221	3	3	17	1 711	43	684	30
73	181	4	4	13	1 537	34	367	31
112	275	4	5	39	35 700	67	2 307	32
1 778 682	4 418 230	112 692	139 944	175 706	228 605	1 759 780	2 646 320	33

BESTEUERTE MIT 1 EINKOMMENSBEZIEHER

296	737	23	28	-	-	286	108	34
1 295	3 216	84	103	12	0	1 138	611	35
1 576	3 916	137	169	20	2	1 366	1 039	36
1 629	4 047	127	158	73	17	1 425	1 399	37
1 972	4 898	140	173	101	25	1 606	1 840	38
3 636	9 032	287	356	413	187	3 142	4 277	39
4 580	11 378	376	468	726	349	3 754	5 416	40
6 772	16 822	530	659	1 026	462	5 475	8 218	41
10 009	24 862	785	975	1 446	546	7 966	10 776	42
23 322	57 931	1 531	1 901	2 700	1 001	18 744	21 032	43
20 077	49 871	1 329	1 651	1 732	747	16 258	17 660	44
24 143	59 972	1 554	1 930	2 003	1 345	18 956	20 924	45
19 873	49 365	1 338	1 662	1 790	1 972	15 449	17 335	46
17 068	42 397	953	1 183	1 839	2 673	13 006	14 784	47
50 850	126 311	1 482	1 839	1 926	3 555	35 986	25 334	48
115 615	287 189	3 217	3 995	2 549	4 088	84 360	68 390	49
92 961	230 915	2 554	3 172	2 159	3 809	65 315	68 641	50
70 076	174 070	2 003	2 488	1 606	3 054	48 468	61 805	51
52 555	130 547	1 395	1 732	1 150	2 926	35 039	51 990	52
36 039	89 522	1 014	1 258	966	2 538	23 890	39 555	53
28 737	71 362	789	980	762	1 932	18 358	34 943	54
19 615	48 724	587	730	589	1 894	13 107	26 825	55
14 897	37 005	407	505	460	1 105	9 571	21 066	56
43 791	108 777	1 311	1 628	1 638	8 187	28 123	83 416	57
6 332	15 728	207	257	402	5 599	3 796	19 581	58
1 974	4 904	70	86	157	3 592	1 108	8 522	59
816	2 025	7	8	83	3 438	407	3 627	60
425	1 055	3	3	45	2 601	210	2 088	61
172	426	2	2	22	1 331	99	1 380	62
82	203	2	2	11	900	41	672	63
61	152	-	-	6	737	31	339	64
86	211	-	-	15	11 794	61	2 234	65
671 332	1 667 590	24 244	30 101	28 427	72 406	476 541	645 827	66

2 NATÜRLICHE  
2.11 BRUTTOLOHN, EINKOMMEN, FESTGESETZTE EINKOMMENSTEUER UND EINBEHALTENE LOHNSTEUER DER  
2.11.3 STEUERPFLLICHIGE MIT EINKÜNFTEN

LFD. NR.	BRUTTOLOHN VON ... BIS UNTER ... DM	STEUER- PFLICHTIGE		BRUTTO- LOHN		LOHNERSATZ- LEISTUNGEN		NACH DBA STEUERFREIE, DEM PROGRESSIONSVOR- BEHALT UNTERLIEGENDE EINKÜNFTE		VERSORGUNGSBEZÜGE		VERSORGUNGS- FREIBETRAG
		ANZAHL	1 000 DM	FÄLLE	1 000 DM	FÄLLE	1 000 DM	FÄLLE	1 000 DM	FÄLLE	1 000 DM	
STEUERPFLLICHIGE												
1	1 - 2 400	2 240	4 551	718	8 484	46	3 934	7	1	0		
2	2 400 - 4 800	17 003	65 018	4 445	49 453	272	19 784	635	1 539	618		
3	4 800 - 7 200	32 371	195 065	7 197	67 813	342	22 045	3 049	10 510	4 204		
4	7 200 - 9 600	45 228	381 796	9 922	83 061	367	21 780	7 063	34 387	13 757		
5	9 600 - 12 000	61 692	667 902	11 656	91 130	385	20 895	16 244	123 925	49 576		
6	12 000 - 16 000	151 292	2 127 656	22 694	167 204	762	38 402	56 528	633 194	218 806		
7	16 000 - 20 000	183 920	3 320 177	25 869	178 191	831	38 382	71 917	1 025 976	282 848		
8	20 000 - 25 000	250 878	5 646 605	39 410	234 794	1 178	50 307	96 578	1 719 828	387 513		
9	25 000 - 30 000	300 942	8 305 107	53 578	264 006	1 134	44 473	98 466	2 177 341	406 027		
10	30 000 - 36 000	545 041	18 063 815	87 385	339 761	1 436	51 990	104 485	2 669 339	426 258		
11	36 000 - 40 000	449 593	17 089 472	58 134	209 564	968	30 976	51 626	1 442 225	205 701		
12	40 000 - 45 000	544 661	23 124 330	59 969	227 684	1 145	35 560	57 888	1 819 191	234 723		
13	45 000 - 50 000	482 937	22 896 242	48 980	195 338	1 049	27 629	55 799	2 055 356	236 347		
14	50 000 - 55 000	449 090	23 546 195	43 355	168 400	1 055	26 455	45 168	1 838 846	194 815		
15	55 000 - 60 000	425 827	24 463 103	38 264	141 267	984	22 828	36 893	1 641 943	161 868		
16	60 000 - 65 000	414 349	25 884 896	33 688	117 564	949	20 715	31 104	1 543 422	138 307		
17	65 000 - 70 000	361 252	24 369 765	26 942	89 959	899	16 581	17 222	795 724	74 476		
18	70 000 - 75 000	318 202	23 044 706	20 180	67 135	890	15 462	16 075	833 595	71 288		
19	75 000 - 80 000	264 523	20 475 744	14 548	49 487	861	12 423	10 238	496 965	44 664		
20	80 000 - 85 000	217 996	17 973 317	10 164	37 532	772	12 676	6 578	288 786	28 387		
21	85 000 - 90 000	184 969	16 162 530	7 053	28 109	643	10 764	5 645	257 850	24 541		
22	90 000 - 95 000	152 301	14 079 992	5 193	22 020	662	8 731	6 309	365 858	28 409		
23	95 000 - 100 000	124 142	12 091 662	3 743	16 810	580	7 327	4 436	228 389	19 691		
24	100 000 - 150 000	500 030	58 834 758	11 308	61 619	3 176	48 312	17 256	1 005 179	77 065		
25	150 000 - 200 000	91 500	15 486 198	1 484	11 578	1 238	24 883	2 640	219 029	11 789		
26	200 000 - 250 000	27 036	5 971 676	372	3 313	665	21 352	896	91 763	4 028		
27	250 000 - 300 000	10 733	2 915 890	131	1 476	404	16 898	307	53 597	1 791		
28	300 000 - 350 000	5 209	1 677 652	56	524	271	10 466	212	30 988	982		
29	350 000 - 400 000	3 065	1 142 790	31	323	206	7 208	130	23 028	602		
30	400 000 - 450 000	1 802	762 031	11	146	154	8 009	78	14 124	365		
31	450 000 - 500 000	1 130	534 281	12	185	120	6 361	67	12 887	299		
32	500 000 ODER MEHR	3 229	2 527 627	24	201	468	33 299	159	36 927	710		
33	INSGESAMT	6 624 183	393 832 549	646 516	2 934 131	24 912	736 907	821 788	23 465 712	3 349 954		
NACH DER GRUND												
34	1 - 2 400	1 293	2 625	292	2 628	12	958	3	1	0		
35	2 400 - 4 800	9 146	34 696	1 805	15 531	71	3 970	375	1 038	416		
36	4 800 - 7 200	18 377	110 952	3 050	21 741	108	5 145	1 779	6 910	2 763		
37	7 200 - 9 600	25 195	212 740	4 154	27 006	119	5 106	3 913	22 304	8 922		
38	9 600 - 12 000	34 249	371 052	4 748	28 582	110	3 946	10 425	95 273	38 114		
39	12 000 - 16 000	84 087	1 181 209	8 565	46 667	252	10 056	37 859	481 112	165 463		
40	16 000 - 20 000	92 606	1 666 849	8 822	43 754	228	7 044	39 538	631 393	171 512		
41	20 000 - 25 000	114 558	2 576 026	12 229	52 365	321	10 970	42 036	824 937	180 661		
42	25 000 - 30 000	133 354	3 681 920	13 888	50 063	287	7 033	38 475	925 944	167 286		
43	30 000 - 36 000	232 127	7 672 511	19 010	51 224	373	8 888	39 739	1 125 122	171 983		
44	36 000 - 40 000	159 334	6 051 271	9 008	19 663	239	4 573	18 782	592 109	80 155		
45	40 000 - 45 000	167 081	7 082 439	6 371	14 337	254	5 192	20 355	722 236	87 677		
46	45 000 - 50 000	131 151	6 205 841	2 934	7 516	210	3 123	19 522	797 942	87 237		
47	50 000 - 55 000	104 615	5 477 471	1 660	4 919	219	2 854	13 541	610 225	61 326		
48	55 000 - 60 000	84 063	4 815 967	952	3 167	170	2 185	10 985	544 107	50 458		
49	60 000 - 65 000	62 020	3 864 517	564	2 015	146	1 644	7 117	384 979	32 736		
50	65 000 - 70 000	42 354	2 852 187	346	1 344	153	2 815	3 026	149 435	13 593		
51	70 000 - 75 000	32 923	2 383 505	226	987	123	1 183	2 557	138 484	11 653		
52	75 000 - 80 000	22 401	1 732 803	126	667	123	994	1 456	75 567	6 559		
53	80 000 - 85 000	17 926	1 478 942	107	652	98	849	865	42 968	3 838		
54	85 000 - 90 000	12 561	1 096 857	88	566	68	772	654	34 304	2 911		
55	90 000 - 95 000	10 072	930 616	55	294	69	887	731	50 166	3 343		
56	95 000 - 100 000	7 249	705 556	45	349	48	407	402	24 914	1 814		
57	100 000 - 150 000	25 645	3 002 458	152	1 302	271	4 225	1 402	113 965	6 422		
58	150 000 - 200 000	4 879	828 280	27	273	76	1 465	265	31 322	1 216		
59	200 000 - 250 000	1 583	349 252	9	114	44	1 243	111	16 643	514		
60	250 000 - 300 000	682	185 539	6	72	21	544	46	9 019	218		
61	300 000 - 350 000	360	115 602	3	26	23	946	29	5 116	137		
62	350 000 - 400 000	218	81 527	1	26	13	436	13	3 259	63		
63	400 000 - 450 000	125	53 015	1	3	16	456	2	740	10		
64	450 000 - 500 000	83	39 079	-	-	12	302	12	2 290	54		
65	500 000 ODER MEHR	250	207 263	1	25	29	3 291	15	5 200	73		
66	INSGESAMT	1 632 571	67 050 567	99 245	397 898	4 306	103 502	316 030	8 469 024	1 359 127		



PERSONEN  
VERANLAGTEN LOHNSTEUERPFLICHTIGEN NACH GRÖSSENKLASSEN DES BRUTTOLOHNS  
ÜBERWIEGEND AUS NICHTSELBSTÄNDIGER ARBEIT

WEIHNACHTS- FREIBETRAG UND ARBEIT- NEHMERFREI- BETRAG	WERBUNGSKOSTEN						EINKÜNFTE AUS NICHTSELBSTÄN- DIGER ARBEIT IM SINNE DES PAR. 19 ESTG	LFD. NR.
	PAUSCHBETRAG		ERHÖHTE WERBUNGSKOSTEN					
			INSGESAMT		DARUNTER FAHRTEN ZWISCHEN WOHNUNG UND ARBEITSSTÄTTE			
1 000 DM	FÄLLE	1 000 DM	FÄLLE	1 000 DM	FÄLLE	1 000 DM		
INSGESAMT								
2 422	2 220	1 250	20	18	11	4	863	1
18 531	16 197	9 115	907	904	720	411	35 850	2
35 957	29 647	16 645	3 433	4 105	2 897	2 067	134 148	3
51 348	39 404	22 111	7 749	10 312	6 698	5 251	284 266	4
70 763	52 476	29 405	12 369	17 495	10 799	9 021	500 660	5
173 951	126 228	70 703	33 216	50 622	29 330	25 840	1 613 569	6
214 002	145 005	81 129	50 949	79 238	45 809	42 308	2 662 957	7
295 223	187 921	105 082	82 808	141 120	73 472	72 808	4 717 668	8
353 060	198 261	110 979	125 978	227 700	111 706	120 038	7 207 340	9
635 325	279 881	156 421	304 163	572 976	274 983	316 892	16 272 829	10
532 131	196 099	109 248	293 545	578 821	268 467	323 485	15 663 567	11
668 717	236 339	131 683	379 285	785 170	346 869	430 788	21 304 536	12
628 777	224 739	125 428	354 909	778 502	322 046	410 250	21 127 190	13
624 972	221 732	123 994	355 168	817 277	319 094	408 602	21 785 130	14
628 164	215 221	121 086	364 173	865 113	325 476	415 277	22 686 868	15
636 141	213 196	119 526	374 899	909 283	333 865	425 331	24 081 636	16
581 215	183 280	102 823	354 250	871 691	315 456	405 619	22 739 562	17
522 678	161 336	90 563	322 175	816 971	285 878	371 734	21 543 201	18
444 100	130 148	73 063	280 722	742 835	247 701	328 233	19 171 082	19
370 894	104 668	58 774	238 600	659 851	209 588	282 377	16 855 407	20
314 330	84 350	47 392	206 518	595 662	180 206	244 162	15 180 611	21
261 767	70 095	39 380	172 147	525 128	148 985	205 722	13 225 309	22
215 523	55 826	31 373	143 672	452 462	123 595	172 305	11 372 613	23
872 915	220 784	124 101	587 291	2 218 777	481 612	683 505	55 541 902	24
148 574	45 009	25 883	91 543	471 996	64 123	93 605	14 827 957	25
41 263	16 285	9 161	21 920	134 285	12 325	18 322	5 782 938	26
15 982	7 225	4 068	7 573	45 388	3 526	5 298	2 844 664	27
7 566	3 683	2 078	3 323	23 497	1 295	1 821	1 643 537	28
4 245	2 163	1 222	1 761	12 633	620	910	1 124 088	29
2 489	1 322	745	982	7 361	295	438	751 076	30
1 537	814	458	612	4 590	203	254	527 398	31
4 293	2 231	1 259	1 744	16 464	473	659	2 504 905	32
9 378 865	3 475 791	1 946 148	5 178 404	13 442 247	4 548 124	5 823 337	365 715 327	33

TABELLE BESTEUERTE

1 356	1 281	721	12	11	7	3	497	34
9 877	8 512	4 801	634	654	521	309	18 945	35
19 848	15 870	8 949	2 507	3 094	2 133	1 598	76 296	36
27 209	19 635	11 074	5 560	7 800	4 814	4 000	157 730	37
36 988	26 100	14 719	8 149	12 404	7 057	6 248	268 825	38
90 813	64 828	36 562	19 259	32 428	16 885	15 756	855 943	39
100 015	65 921	37 179	26 685	45 965	23 912	23 358	1 312 178	40
123 723	73 879	41 667	40 679	76 542	36 204	37 979	2 153 434	41
144 021	74 168	41 831	59 186	115 770	53 191	62 198	3 213 011	42
250 696	103 298	58 260	128 829	251 161	117 724	140 080	6 940 409	43
172 081	60 875	34 334	98 459	199 888	90 373	109 300	5 564 813	44
180 447	60 646	34 205	106 435	231 565	97 513	122 569	6 548 547	45
141 643	46 099	26 001	85 052	207 631	76 848	100 539	5 743 333	46
112 988	33 152	18 698	71 467	198 021	62 975	84 049	5 086 435	47
90 788	24 689	13 924	59 374	185 930	51 250	69 449	4 474 865	48
66 981	17 550	9 899	44 470	149 398	37 130	50 491	3 605 501	49
45 742	9 937	5 605	32 417	117 986	26 579	37 168	2 669 261	50
35 558	7 692	4 337	25 231	97 468	20 486	28 704	2 234 487	51
24 193	4 991	2 814	17 410	72 118	14 010	20 592	1 627 116	52
19 360	3 661	2 064	14 265	61 880	11 387	16 573	1 391 799	53
13 567	2 716	1 532	9 845	46 428	7 695	11 674	1 032 419	54
10 877	2 309	1 303	7 763	37 381	5 914	8 845	877 712	55
7 830	1 743	984	5 506	28 521	4 167	6 656	666 406	56
27 695	7 248	4 088	18 397	109 927	12 669	20 027	2 854 322	57
5 270	1 908	1 077	2 971	22 027	1 604	2 433	798 691	58
1 710	731	412	852	7 291	326	499	339 327	59
737	361	206	321	2 823	120	192	181 557	60
388	198	112	162	1 983	58	95	112 982	61
234	123	70	95	1 013	31	55	80 148	62
135	81	45	44	498	9	9	52 329	63
90	47	27	36	453	8	6	38 458	64
270	140	80	110	1 029	22	31	205 812	65
1 763 171	740 389	417 580	892 182	2 327 088	783 622	981 473	61 183 588	66

2 NATÜRLICHE  
2.11 BRUTTOLOHN, EINKOMMEN, FESTGESETZTE EINKOMMENSTEUER UND EINBEHALTENE LOHNSTEUER DER  
2.11.3 STEUERPFLLICHTIGE MIT EINKUNFTEN

LFD. NR.	BRUTTOLOHN VON ... BIS UNTER ... DM		AUSSERDEM POSITIVE					
			LAND- UND FORSTWIRTSCHAFT		GEMERBEBETRIEB		SELBSTÄNDIGER ARBEIT	
			FÄLLE	1 000 DM	FÄLLE	1 000 DM	FÄLLE	1 000 DM
1	1 -	2 400	3	0	28	4	11	2
2	2 400 -	4 800	198	296	1 477	1 949	676	913
3	4 800 -	7 200	627	1 612	4 092	8 822	1 841	3 889
4	7 200 -	9 600	1 252	4 527	5 438	16 799	2 262	6 176
5	9 600 -	12 000	1 849	8 354	7 072	27 984	2 584	8 584
6	12 000 -	16 000	4 686	25 892	15 290	80 278	5 296	21 400
7	16 000 -	20 000	6 058	37 761	17 995	120 801	5 967	28 056
8	20 000 -	25 000	10 667	64 952	26 658	213 666	8 043	43 556
9	25 000 -	30 000	17 269	100 113	29 282	258 742	8 399	51 325
10	30 000 -	36 000	36 207	201 491	52 833	474 773	13 341	82 305
11	36 000 -	40 000	24 683	135 388	43 079	394 314	11 381	73 935
12	40 000 -	45 000	20 407	112 411	50 948	472 914	15 738	104 213
13	45 000 -	50 000	11 493	63 101	41 613	386 755	16 961	111 201
14	50 000 -	55 000	7 419	40 101	36 521	359 261	20 111	136 279
15	55 000 -	60 000	5 320	27 795	30 293	281 882	22 144	145 457
16	60 000 -	65 000	4 063	21 889	27 215	250 664	26 085	168 423
17	65 000 -	70 000	3 009	15 456	21 963	204 985	24 599	158 186
18	70 000 -	75 000	2 165	11 387	18 318	183 869	23 733	158 838
19	75 000 -	80 000	1 490	8 116	14 917	158 023	21 978	153 715
20	80 000 -	85 000	1 050	5 708	12 086	136 157	19 106	138 337
21	85 000 -	90 000	822	5 190	9 769	118 194	18 169	130 763
22	90 000 -	95 000	577	3 421	8 249	111 038	16 183	133 140
23	95 000 -	100 000	388	2 682	6 890	96 608	13 452	110 547
24	100 000 -	150 000	1 285	10 073	31 591	650 593	65 027	650 008
25	150 000 -	200 000	212	2 353	9 126	336 244	15 609	245 921
26	200 000 -	250 000	103	1 832	3 559	184 327	4 802	100 155
27	250 000 -	300 000	28	511	1 652	111 006	2 029	51 951
28	300 000 -	350 000	21	234	879	70 621	1 212	32 294
29	350 000 -	400 000	14	503	509	46 305	794	27 376
30	400 000 -	450 000	7	45	346	33 559	559	22 055
31	450 000 -	500 000	6	41	203	23 792	419	17 775
32	500 000	ODER MEHR	21	357	665	118 642	1 272	98 026
33		INSGESAMT	163 399	913 592	530 556	5 933 571	389 783	3 214 821
NACH DER GRUND								
34	1 -	2 400	1	0	18	3	6	1
35	2 400 -	4 800	57	86	866	1 127	576	789
36	4 800 -	7 200	245	615	2 414	5 067	1 540	3 257
37	7 200 -	9 600	430	1 494	2 938	8 615	1 799	4 781
38	9 600 -	12 000	557	2 219	3 421	12 379	1 947	6 326
39	12 000 -	16 000	1 298	5 875	5 772	25 243	3 580	13 605
40	16 000 -	20 000	1 397	6 540	5 260	25 781	3 561	15 235
41	20 000 -	25 000	2 359	10 959	7 026	39 547	4 482	21 137
42	25 000 -	30 000	3 896	16 893	6 636	37 573	3 857	18 794
43	30 000 -	36 000	7 323	29 721	10 038	52 931	5 656	23 888
44	36 000 -	40 000	3 797	15 293	5 775	29 865	4 094	16 108
45	40 000 -	45 000	2 615	10 334	5 595	31 432	4 844	16 898
46	45 000 -	50 000	1 223	5 161	4 117	25 564	4 787	18 363
47	50 000 -	55 000	598	2 625	3 213	23 848	5 419	21 489
48	55 000 -	60 000	369	1 601	2 329	17 828	5 220	20 737
49	60 000 -	65 000	197	1 002	1 809	16 962	4 828	20 658
50	65 000 -	70 000	129	571	1 331	13 575	4 063	18 557
51	70 000 -	75 000	81	404	1 047	11 488	3 696	18 484
52	75 000 -	80 000	40	167	785	9 509	3 073	16 824
53	80 000 -	85 000	34	118	671	9 293	2 710	15 036
54	85 000 -	90 000	29	178	492	6 710	1 945	12 034
55	90 000 -	95 000	21	134	383	6 447	1 690	11 838
56	95 000 -	100 000	11	60	340	6 250	1 169	8 891
57	100 000 -	150 000	34	235	1 591	40 982	4 163	43 643
58	150 000 -	200 000	5	9	469	18 365	742	12 893
59	200 000 -	250 000	3	50	222	11 792	255	6 601
60	250 000 -	300 000	2	6	113	8 376	97	3 544
61	300 000 -	350 000	-	-	64	5 429	55	1 234
62	350 000 -	400 000	1	8	53	5 206	29	1 562
63	400 000 -	450 000	1	2	24	1 853	29	1 158
64	450 000 -	500 000	1	1	18	1 891	24	871
65	500 000	ODER MEHR	2	14	43	11 277	61	5 899
66		INSGESAMT	26 756	112 475	74 873	522 208	79 997	403 075

PERSONEN  
VERANLAGTEN LOHNSTEUERPFLICHTIGEN NACH GRÖSSENKLASSEN DES BRUTTOLOHNS  
ÜBERWIEGEND AUS NICHTSELBSTÄNDIGER ARBEIT

EINKÜNFTE AUS						AUSGEGLICHENE VERLUSTE				LFD. NR.
KAPITALVERMÖGEN		VERMIETUNG UND VERPACHTUNG		SONSTIGEN EINKÜNFTE		INSGESAMT (OHNE EINKÜNFTE AUS NICHTSELBSTÄNDIGER ARBEIT)		DARUNTER AUS VERMIETUNG UND VERPACHTUNG		
FÄLLE	1 000 DM	FÄLLE	1 000 DM	FÄLLE	1 000 DM	FÄLLE	1 000 DM	FÄLLE	1 000 DM	

INSGESAMT												
FÄLLE	1 000 DM	FÄLLE	1 000 DM	FÄLLE	1 000 DM	FÄLLE	1 000 DM	FÄLLE	1 000 DM	FÄLLE	1 000 DM	LFD. NR.
143	26	38	10	46	10	2 248	22 087	385	6 122	1		
2 611	2 292	2 149	2 280	3 411	4 613	11 647	142 508	5 147	33 693	2		
5 400	8 029	5 497	9 140	11 251	26 865	15 226	196 973	7 392	49 270	3		
7 797	15 014	8 821	18 408	20 768	69 434	16 678	178 577	9 351	53 403	4		
11 496	23 480	12 931	30 176	34 013	129 689	19 838	181 123	12 352	68 462	5		
30 836	70 722	34 037	85 475	93 353	382 827	45 740	407 948	31 222	164 679	6		
40 056	106 295	40 655	114 402	113 270	494 346	58 251	458 988	43 201	229 751	7		
55 850	163 190	56 186	173 104	135 431	562 918	88 780	689 864	68 555	378 980	8		
68 891	207 006	63 185	203 972	128 365	493 310	126 299	901 201	102 378	590 030	9		
130 195	322 797	105 798	343 187	134 265	483 056	264 303	1 819 959	223 447	1 391 967	10		
98 462	233 771	86 499	281 792	74 673	275 255	249 168	1 772 050	216 805	1 453 149	11		
118 700	294 009	105 507	351 940	74 194	265 901	322 712	2 376 025	285 671	2 032 386	12		
109 964	284 983	92 192	313 500	55 183	195 728	303 525	2 440 679	271 424	2 090 624	13		
104 419	275 878	82 707	281 555	40 039	141 781	295 211	2 520 512	266 227	2 225 930	14		
100 852	275 104	77 348	252 875	29 786	105 493	289 596	2 552 880	262 127	2 306 108	15		
100 848	275 035	76 870	237 542	24 123	83 798	284 079	2 647 956	258 081	2 401 671	16		
85 659	227 006	64 169	192 495	16 309	56 991	255 472	2 483 720	233 047	2 275 264	17		
79 643	228 843	55 001	167 546	12 544	43 364	227 429	2 301 213	207 549	2 117 651	18		
66 430	191 550	43 401	136 332	9 051	33 368	194 345	2 073 302	177 294	1 897 744	19		
58 083	176 278	34 083	111 110	6 684	26 487	162 650	1 818 044	148 145	1 673 505	20		
52 300	164 980	29 017	99 659	5 455	21 497	138 598	1 607 913	126 256	1 479 614	21		
46 575	164 858	23 039	87 819	4 683	19 246	115 160	1 410 457	104 213	1 286 772	22		
39 085	137 714	17 875	69 377	3 416	15 149	95 880	1 248 711	86 547	1 129 313	23		
187 974	963 434	66 239	337 206	14 974	75 578	402 960	6 385 274	357 608	5 729 020	24		
46 735	521 463	12 291	118 820	3 748	28 717	79 723	1 949 726	67 409	1 660 667	25		
15 970	313 660	3 789	50 744	1 520	14 784	25 075	861 881	20 425	691 463	26		
7 025	206 456	1 652	30 271	763	7 842	10 278	451 382	8 100	335 519	27		
3 712	145 435	892	17 498	396	4 893	4 950	254 224	3 866	197 030	28		
2 223	96 715	521	12 867	254	3 898	2 999	169 393	2 284	118 850	29		
1 365	71 782	287	7 235	173	3 154	1 777	101 073	1 374	75 803	30		
886	48 665	175	4 536	135	3 080	1 100	65 819	850	52 316	31		
2 668	238 478	615	22 505	388	10 485	3 205	275 298	2 395	193 625	32		
1 682 858	6 454 949	1 203 450	4 167 378	1 052 664	4 083 557	4 115 902	42 766 760	3 611 747	36 390 421	33		

TABELLE BESTEUERTE

127	23	24	6	16	3	1 180	8 836	426	2 318	34
1 999	1 792	949	1 022	1 465	1 961	4 956	38 673	1 990	10 704	35
4 090	6 375	2 661	4 500	5 417	13 269	6 535	50 434	2 952	15 054	36
5 633	11 112	4 221	8 358	9 832	32 640	7 702	52 234	4 122	19 528	37
6 024	16 293	6 622	14 175	17 873	65 536	9 081	54 873	5 505	25 308	38
20 748	46 102	18 218	42 774	52 849	202 238	20 957	122 495	14 691	67 209	39
23 541	60 640	19 467	52 121	56 630	225 807	26 202	147 342	19 940	95 385	40
31 601	92 039	23 469	69 903	58 229	233 605	38 133	225 570	30 137	157 236	41
39 558	116 564	25 530	79 346	49 146	184 867	56 141	335 837	46 470	263 523	42
84 777	187 715	35 614	112 839	46 412	168 168	102 873	651 705	88 646	560 339	43
60 645	124 778	26 549	68 558	24 091	91 137	74 458	507 142	65 329	441 931	44
67 087	145 851	27 865	73 298	21 204	76 961	81 107	586 715	71 802	520 988	45
56 973	129 116	21 764	56 517	13 488	51 076	65 227	516 803	57 912	464 605	46
48 028	111 375	16 250	44 022	8 558	33 157	53 644	463 831	47 376	419 056	47
40 791	102 639	12 616	35 913	5 509	21 797	43 986	408 630	38 847	371 812	48
30 606	82 784	9 466	28 681	3 725	15 238	33 377	334 465	29 207	301 221	49
20 825	58 881	5 855	19 193	2 024	8 897	24 230	269 358	20 977	237 277	50
16 873	53 858	4 634	16 379	1 403	6 386	18 593	215 166	16 097	191 203	51
11 042	38 575	2 915	11 254	1 034	4 923	13 618	174 383	11 599	153 545	52
9 385	37 199	2 429	9 875	676	3 219	10 722	144 250	9 136	125 574	53
6 467	25 728	1 618	6 770	564	2 653	7 893	113 220	6 665	100 303	54
5 458	26 176	1 286	6 157	390	2 098	6 311	104 707	5 277	82 867	55
3 755	17 267	871	5 398	333	1 915	4 815	82 502	3 973	69 240	56
14 306	104 690	3 050	19 841	1 327	8 011	18 670	389 835	15 244	327 765	57
3 008	47 430	629	7 532	355	2 575	4 004	122 953	3 189	97 944	58
1 047	26 699	232	2 888	135	1 406	1 406	64 588	1 092	49 555	59
500	20 114	95	2 423	74	612	624	29 451	472	24 198	60
270	14 024	68	1 059	41	366	317	20 539	230	14 734	61
161	10 182	33	827	23	579	212	17 102	144	8 604	62
104	6 471	22	545	20	249	104	5 600	82	4 178	63
70	4 451	8	744	8	293	72	3 763	51	2 937	64
211	20 587	64	2 604	30	874	214	23 689	154	16 426	65
617 710	1 747 530	279 114	805 462	382 881	1 464 678	737 364	6 286 691	619 734	5 242 567	66

2 NATURLICHE  
2.11 BRUTTOLOHN, EINKOMMEN, FESTGESETZTE EINKOMMENSTEUER UND EINBEHALTENE LOHNSTEUER DER  
2.11.3 STEUERPFLLICHIGE MIT EINKUNFTEN

LFD. NR.	BRUTTOLOHN VON ... BIS UNTER ... DM	STEUERPFLLICHIGE	GESAMTBETRAG DER EINKUNFTEN	EINKOMMEN	ZU VERSTEUERNDEN EINKOMMEN	FESTGESETZTE EINKOMMENSTEUER	EINBEHALTENE LOHNSTEUER
		ANZAHL					
1	1 - 2 400	2 240	163	20	3	-	365
2	2 400 - 4 800	17 003	27 881	11 589	9 261	113	4 957
3	4 800 - 7 200	32 371	142 619	75 096	63 460	2 141	13 567
4	7 200 - 9 600	45 228	338 744	195 038	166 362	9 334	26 759
5	9 600 - 12 000	61 692	621 953	381 100	326 298	22 229	43 117
6	12 000 - 16 000	151 292	2 003 999	1 284 286	1 117 654	95 581	126 333
7	16 000 - 20 000	183 920	3 189 533	2 119 425	1 861 294	193 846	229 072
8	20 000 - 25 000	250 878	5 340 995	3 709 618	3 330 998	411 588	478 720
9	25 000 - 30 000	300 942	7 663 258	5 558 280	5 088 220	723 401	856 618
10	30 000 - 35 000	545 041	16 348 041	12 438 926	11 499 603	1 825 812	2 193 986
11	36 000 - 40 000	449 553	15 285 213	11 850 225	10 865 628	1 808 254	2 219 839
12	40 000 - 45 000	544 661	20 525 088	16 199 834	14 881 221	2 589 090	3 170 406
13	45 000 - 50 000	482 937	20 098 354	16 159 531	14 953 867	2 724 154	3 323 777
14	50 000 - 55 000	449 090	20 523 461	16 821 323	15 682 313	2 967 519	3 589 322
15	55 000 - 60 000	425 827	21 231 414	17 735 634	16 630 392	3 242 661	3 900 752
16	60 000 - 65 000	414 349	22 491 710	19 070 218	17 977 450	3 583 017	4 260 572
17	65 000 - 70 000	361 252	21 195 511	16 084 896	17 127 948	3 500 231	4 155 953
18	70 000 - 75 000	318 202	20 053 859	17 293 353	16 455 042	3 490 676	4 107 348
19	75 000 - 80 000	264 523	17 820 098	15 454 665	14 738 282	3 217 972	3 780 552
20	80 000 - 85 000	217 996	15 658 968	13 675 101	13 099 927	2 982 231	3 482 193
21	85 000 - 90 000	184 969	14 135 624	12 395 719	11 878 857	2 783 458	3 242 058
22	90 000 - 95 000	152 301	12 361 500	10 903 809	10 497 235	2 561 729	2 952 772
23	95 000 - 100 000	124 142	10 591 007	9 374 172	9 029 474	2 265 153	2 619 764
24	100 000 - 150 000	500 030	52 006 210	46 676 616	45 267 933	12 908 198	14 650 856
25	150 000 - 200 000	91 500	14 224 491	13 016 535	12 732 587	4 479 261	4 817 649
26	200 000 - 250 000	27 036	5 656 480	5 226 450	5 136 996	2 027 129	2 106 252
27	250 000 - 300 000	10 733	2 861 618	2 667 201	2 631 415	1 117 804	1 115 677
28	300 000 - 350 000	5 209	1 687 354	1 580 094	1 562 303	695 775	678 071
29	350 000 - 400 000	3 065	1 164 255	1 094 579	1 084 321	497 547	482 105
30	400 000 - 450 000	1 802	783 442	748 769	742 640	347 764	329 559
31	450 000 - 500 000	1 130	561 381	529 173	525 366	249 274	235 468
32	500 000 ODER MEHR	3 229	2 739 916	2 609 700	2 598 630	1 277 538	1 149 070
33	INSGESAMT	6 624 183	349 284 140	294 940 976	279 562 980	64 600 480	74 343 569
NACH DER GRUND							
34	1 - 2 400	1 293	132	20	3	-	231
35	2 400 - 4 800	9 146	17 374	9 372	7 849	84	2 950
36	4 800 - 7 200	18 377	88 094	55 306	48 750	1 910	8 456
37	7 200 - 9 600	25 195	192 876	127 290	112 097	8 267	16 190
38	9 600 - 12 000	34 249	342 349	234 156	204 096	18 926	26 037
39	12 000 - 16 000	84 087	1 079 339	760 594	670 510	76 208	77 521
40	16 000 - 20 000	92 606	1 551 173	1 127 124	999 950	136 186	140 146
41	20 000 - 25 000	114 558	2 392 953	1 828 277	1 665 717	264 266	279 275
42	25 000 - 30 000	139 354	3 319 053	2 662 781	2 505 419	442 221	484 371
43	30 000 - 36 000	232 127	6 840 725	5 744 849	5 539 815	1 084 695	1 200 116
44	36 000 - 40 000	159 334	5 401 339	4 626 424	4 472 926	950 265	1 065 936
45	40 000 - 45 000	167 081	6 315 246	5 475 796	5 303 230	1 207 254	1 362 125
46	45 000 - 50 000	131 151	5 507 271	4 824 974	4 698 804	1 146 383	1 305 852
47	50 000 - 55 000	104 619	4 855 740	4 293 967	4 196 353	1 093 824	1 252 595
48	55 000 - 60 000	84 063	4 262 338	3 795 224	3 717 255	1 024 239	1 181 303
49	60 000 - 65 000	62 020	3 434 770	3 068 573	3 003 772	871 664	1 006 587
50	65 000 - 70 000	42 354	2 524 011	2 268 622	2 224 253	675 039	782 892
51	70 000 - 75 000	32 923	2 129 609	1 921 218	1 886 663	598 543	685 210
52	75 000 - 80 000	22 401	1 539 923	1 391 378	1 363 368	445 566	512 853
53	80 000 - 85 000	17 926	1 326 184	1 203 270	1 184 394	402 366	457 638
54	85 000 - 90 000	12 561	975 080	883 932	867 156	300 781	345 909
55	90 000 - 95 000	10 072	837 226	761 655	749 529	267 868	303 948
56	95 000 - 100 000	7 249	627 978	571 145	561 549	204 671	234 280
57	100 000 - 150 000	25 645	2 697 643	2 467 321	2 430 968	953 458	1 075 306
58	150 000 - 200 000	4 879	772 572	715 843	707 572	132 173	335 021
59	200 000 - 250 000	1 583	332 944	310 026	307 047	143 184	148 963
60	250 000 - 300 000	682	188 658	177 416	176 126	85 098	82 410
61	300 000 - 350 000	360	115 894	109 301	108 537	53 283	52 442
62	350 000 - 400 000	218	85 407	81 173	80 751	40 340	37 935
63	400 000 - 450 000	125	56 979	54 284	54 014	27 092	25 165
64	450 000 - 500 000	83	42 923	41 040	40 878	20 577	18 715
65	500 000 ODER MEHR	250	223 790	215 719	215 236	109 729	100 270
66	INSGESAMT	1 632 571	60 077 593	51 808 070	50 098 606	12 966 180	14 608 650

1) EINKOMMENSTEUER-NACHZAHLUNG.

2) EINKOMMENSTEUER-ERSTATTUNG, Z.B. AUS EINBEHALTENEN ABZUGS- BETRÄGEN, ANZURECHNENDER KÖRPERSCHAFTSTEUER UND ERSTATTUNG VON EINKOMMENSTEUER NACH PAR. 11 ABS. 2 UND 3 ASTG.

PERSONEN  
 VERANLAGTEN LOHNSTEUERPFlichtIGEN NACH GRÖSSENKLASSEN DES BRUTTOLOHNS  
 ÜBERWIEGEND AUS NICHTSELBSTÄNDIGER ARBEIT

KINDERFREIBETRÄGE (PAR. 32 ABS. 6 ESTG)				VERBLEIBENDE EINKOMMENSTEUER				LFD. NR.
VOLLE		HALBE		POSITIV 1)		NEGATIV 2)		
FÄLLE	1 000 DM	FÄLLE	1 000 DM	STPFL.	1 000 DM	STPFL.	1 000 DM	
INSGESAMT								
1 104	2 739	198	244	-	-	1 557	417	1
7 352	18 262	1 245	1 544	159	26	11 730	5 548	2
11 486	28 532	2 245	2 786	833	21 214	21 214	13 344	3
14 395	35 757	3 060	3 803	7 335	3 561	29 913	22 481	4
19 263	47 848	4 243	5 269	15 894	8 824	35 195	31 770	5
47 605	118 252	9 457	11 747	57 531	39 733	76 192	75 774	6
64 431	160 046	13 252	16 458	77 914	63 519	95 819	106 999	7
96 307	239 226	17 284	21 469	105 332	102 062	140 591	181 709	8
129 076	320 626	17 812	22 122	112 391	122 541	185 909	271 141	9
300 453	746 325	31 186	38 730	162 162	201 266	378 816	593 282	10
340 380	845 500	28 681	35 619	108 959	152 662	337 554	582 823	11
463 987	1 152 544	35 578	44 188	119 648	189 790	422 368	797 312	12
430 307	1 068 885	29 881	37 112	96 193	172 246	385 085	800 264	13
412 078	1 023 604	25 830	32 079	81 856	173 079	365 969	825 249	14
405 177	1 006 451	23 755	29 504	71 918	159 892	352 905	851 231	15
408 428	1 014 535	21 795	26 995	70 151	163 755	343 114	878 284	16
364 303	904 928	18 953	23 540	59 081	143 927	301 354	833 892	17
319 038	792 490	16 835	20 909	53 117	141 826	264 529	793 814	18
274 236	681 203	14 925	18 537	43 914	128 403	220 186	726 526	19
221 424	550 020	12 555	15 592	36 833	117 057	180 878	651 747	20
199 183	494 769	10 822	13 438	31 132	106 673	153 611	599 435	21
155 878	387 200	9 272	11 519	26 906	106 699	125 233	533 290	22
132 893	330 108	7 777	9 657	21 361	90 171	102 672	478 666	23
541 686	1 345 548	36 784	45 686	92 160	577 034	407 454	2 622 085	24
108 775	270 197	8 339	10 357	20 911	266 225	70 529	816 851	25
34 347	85 318	2 607	3 238	6 839	133 675	20 179	350 821	26
13 661	33 934	1 085	1 346	3 050	82 144	7 675	178 337	27
6 809	16 916	497	615	1 651	51 748	3 557	103 728	28
3 948	9 803	264	327	973	39 343	2 092	67 181	29
2 317	5 752	187	229	632	29 409	1 169	44 582	30
1 455	3 611	108	131	431	20 426	698	27 724	31
4 222	10 486	348	430	1 307	145 333	1 921	127 458	32
5 536 004	13 751 425	406 800	505 220	1 490 341	3 733 885	5 047 668	14 993 765	33

TABELLE BESTEUERTE

61	149	160	198	-	-	1 017	269	34
407	1 011	926	1 149	108	19	7 253	3 385	35
1 113	2 764	1 769	2 197	2 360	768	12 619	8 032	36
1 983	4 926	2 493	3 098	6 448	3 208	16 469	12 228	37
3 172	7 878	3 575	4 440	13 286	7 509	17 708	16 046	38
8 716	21 652	7 871	9 776	43 807	30 943	35 851	35 381	39
13 344	33 146	11 216	13 928	48 242	39 189	42 494	47 158	40
16 274	40 424	13 974	17 358	55 627	54 469	57 873	76 440	41
15 661	38 903	13 509	16 778	55 890	62 144	76 838	112 264	42
20 433	50 756	22 149	27 509	78 181	97 362	152 409	226 456	43
15 259	37 901	19 493	24 210	45 954	64 463	112 443	189 722	44
17 372	43 152	22 812	28 332	43 154	72 066	123 104	239 925	45
12 242	30 411	17 679	21 957	30 115	58 203	100 523	229 708	46
9 198	22 849	14 462	17 962	21 764	51 237	82 512	221 785	47
7 115	17 675	12 298	15 274	15 733	42 311	68 079	211 048	48
6 479	16 095	10 399	12 916	11 361	35 931	50 518	181 498	49
4 589	11 398	7 868	9 773	7 578	26 566	34 681	142 990	50
3 742	9 295	6 330	7 861	6 035	24 897	26 823	119 449	51
3 119	7 748	5 133	6 377	4 201	19 105	18 147	93 240	52
2 064	5 128	3 903	4 849	3 386	17 894	14 504	80 239	53
2 026	5 033	3 145	3 904	2 367	12 562	10 174	62 700	54
1 410	3 502	2 411	2 995	1 991	12 056	8 064	53 513	55
1 167	2 899	1 938	2 406	1 394	9 676	5 849	43 771	56
4 451	11 056	7 470	9 278	5 376	51 305	20 237	205 225	57
1 056	2 621	1 735	2 154	1 234	20 196	3 641	61 433	58
417	1 036	583	724	440	10 968	1 141	27 626	59
167	414	281	349	221	7 111	461	13 680	60
97	241	158	195	120	3 595	240	9 098	61
60	147	82	102	84	4 251	134	6 405	62
32	78	56	68	39	2 021	85	3 211	63
20	48	41	50	34	1 656	49	1 894	64
64	157	107	132	106	12 303	144	14 051	65
173 310	430 493	216 026	268 299	506 636	855 984	1 102 084	2 749 874	66

2 NATÜRLICHE  
2.11 BRUTTLOHN, EINKOMMEN, FESTGESETZTE EINKOMMENSTEUER UND EINBEHALTENE LOHNSTEUER DER  
2.11.2 STEUERPFLLICHIGE MIT EINKUNFTEN

LFD. NR.	BRUTTLOHN VON ... BIS UNTER ... DM	STEUER- PFLICHTIGE	BRUTTO- LOHN		LÖHNERSATZ- LEISTUNGEN		NACH DBA STEUERFREIE, DEM PROGRESSIONSVOR- BEHALT UNTERLIEGENDE EINKUNFTE		VERSORGUNGSBEZUGE		VERSÖRGNUNGS- FREIBETRAG
			ANZAHL	1 000 DM	FÄLLE	1 000 DM	FÄLLE	1 000 DM	FÄLLE	1 000 DM	

NACH DER SPLITTING

1	1 - 2 400	947	1 926	426	5 856	34	2 976	4	0	0
2	2 400 - 4 800	7 857	30 322	2 640	33 922	201	15 814	260	501	202
3	4 800 - 7 200	13 994	84 113	4 147	46 072	234	16 900	1 270	3 600	1 441
4	7 200 - 9 600	20 033	169 056	5 768	56 055	248	16 674	3 150	12 083	4 835
5	9 600 - 12 000	27 443	296 850	6 908	62 548	275	16 949	5 819	28 652	11 462
6	12 000 - 16 000	67 205	946 447	14 129	120 537	510	28 345	18 669	152 082	53 343
7	16 000 - 20 000	91 314	1 653 328	17 047	134 437	603	31 338	32 379	394 583	111 335
8	20 000 - 25 000	136 320	3 070 579	27 181	182 429	857	39 337	54 542	894 891	206 852
9	25 000 - 30 000	167 588	4 623 187	39 690	213 943	847	37 440	59 991	1 251 397	238 741
10	30 000 - 36 000	312 914	10 391 304	68 375	288 537	1 063	43 102	64 746	1 544 217	254 275
11	36 000 - 40 000	290 259	11 039 201	49 126	189 901	729	26 403	32 844	850 116	125 546
12	40 000 - 45 000	377 580	16 041 891	53 598	213 347	891	30 368	37 533	1 096 955	146 546
13	45 000 - 50 000	351 786	16 690 401	46 046	187 822	839	24 506	36 277	1 257 414	149 110
14	50 000 - 55 000	344 471	18 068 724	41 695	163 481	836	23 601	31 627	1 228 621	133 489
15	55 000 - 60 000	341 764	19 647 136	37 312	138 100	814	20 643	25 908	1 097 836	111 410
16	60 000 - 65 000	352 329	22 020 379	33 124	115 549	803	19 071	23 987	1 158 443	105 571
17	65 000 - 70 000	318 898	21 517 578	26 596	88 615	746	13 766	14 196	646 289	60 883
18	70 000 - 75 000	285 279	20 661 201	19 954	66 148	767	14 279	13 518	695 111	59 635
19	75 000 - 80 000	242 122	18 742 941	14 422	48 820	738	11 429	8 782	421 398	38 105
20	80 000 - 85 000	200 070	16 494 375	10 057	36 880	674	11 827	5 713	245 818	24 549
21	85 000 - 90 000	172 408	15 065 673	6 965	27 523	575	5 992	4 991	223 546	21 630
22	90 000 - 95 000	142 229	13 149 376	5 138	21 726	593	7 844	5 578	315 692	25 066
23	95 000 - 100 000	116 893	11 386 106	3 698	16 461	532	6 920	4 034	203 475	17 877
24	100 000 - 150 000	474 385	55 832 300	11 156	60 317	2 905	44 087	15 854	891 214	70 643
25	150 000 - 200 000	86 621	14 657 918	1 457	11 305	1 162	23 418	2 375	181 707	10 572
26	200 000 - 250 000	25 453	5 622 424	363	3 199	621	20 109	785	75 120	3 514
27	250 000 - 300 000	10 051	2 730 351	125	1 404	383	16 354	351	44 578	1 573
28	300 000 - 350 000	4 849	1 562 050	53	498	248	9 520	183	25 872	842
29	350 000 - 400 000	2 847	1 061 263	30	297	193	6 772	117	19 769	539
30	400 000 - 450 000	1 677	709 016	10	143	138	7 553	76	13 384	355
31	450 000 - 500 000	1 047	495 202	12	185	108	6 059	55	10 557	245
32	500 000 ODER MEHR	2 978	2 320 364	23	176	439	30 008	144	31 727	637
33	INSGESAMT	4 991 612	326 781 982	547 271	2 536 233	20 606	633 405	505 758	15 016 688	1 990 827

DARUNTER: NACH DER SPLITTINGTABELLE

34	1 - 2 400	366	748	189	2 789	18	1 551	2	0	0
35	2 400 - 4 800	2 552	9 633	1 128	15 706	113	8 802	141	306	124
36	4 800 - 7 200	4 522	27 479	1 589	19 332	115	8 461	568	1 572	789
37	7 200 - 9 600	6 614	55 804	1 976	21 512	113	8 634	1 344	6 541	2 618
38	9 600 - 12 000	8 766	94 961	2 375	23 905	115	7 513	2 244	14 927	5 972
39	12 000 - 16 000	20 470	288 165	4 755	44 000	214	12 328	7 127	77 310	26 592
40	16 000 - 20 000	26 988	488 596	5 926	48 285	233	12 891	11 330	173 763	47 085
41	20 000 - 25 000	42 549	959 477	10 943	70 612	350	16 689	18 289	364 629	79 947
42	25 000 - 30 000	59 183	1 635 777	16 434	89 595	335	15 550	19 873	493 305	88 851
43	30 000 - 36 000	133 336	4 445 046	33 612	122 284	429	17 783	19 039	550 087	84 815
44	36 000 - 40 000	132 823	5 051 574	22 366	70 232	282	9 704	9 006	296 856	40 130
45	40 000 - 45 000	166 359	7 062 969	19 881	64 226	314	11 363	9 846	365 845	44 292
46	45 000 - 50 000	137 704	6 524 988	12 053	44 395	311	7 925	9 878	416 805	45 195
47	50 000 - 55 000	114 130	5 977 703	7 523	31 856	290	7 636	8 479	397 274	39 208
48	55 000 - 60 000	98 504	5 658 308	4 911	22 891	270	6 602	7 104	361 286	33 030
49	60 000 - 65 000	93 682	5 852 212	3 541	17 673	238	4 777	6 711	379 678	31 429
50	65 000 - 70 000	76 057	5 130 586	2 381	12 421	255	3 977	3 545	199 565	16 390
51	70 000 - 75 000	63 112	4 568 914	1 697	9 049	250	4 289	3 358	207 684	15 627
52	75 000 - 80 000	50 678	3 920 123	1 168	6 399	228	3 341	1 917	113 423	8 747
53	80 000 - 85 000	39 346	3 244 219	814	5 161	211	3 575	1 087	60 539	4 879
54	85 000 - 90 000	34 988	3 054 608	558	3 991	180	2 772	759	42 765	3 348
55	90 000 - 95 000	26 756	2 474 758	476	3 307	177	1 790	1 070	79 228	4 910
56	95 000 - 100 000	21 488	2 091 965	327	2 342	139	1 599	513	36 939	2 312
57	100 000 - 150 000	83 185	9 832 718	1 127	10 463	799	12 650	2 189	166 561	9 804
58	150 000 - 200 000	19 329	3 285 382	210	2 653	314	9 009	504	48 023	2 315
59	200 000 - 250 000	6 617	1 464 890	60	715	186	4 961	190	20 264	866
60	250 000 - 300 000	2 730	741 841	22	406	115	3 665	79	11 442	356
61	300 000 - 350 000	1 383	445 422	10	169	75	3 075	49	8 005	231
62	350 000 - 400 000	884	330 156	7	74	64	2 038	34	6 637	154
63	400 000 - 450 000	466	197 192	-	-	38	1 640	17	4 160	84
64	450 000 - 500 000	342	161 473	5	101	41	1 902	23	4 389	107
65	500 000 ODER MEHR	872	661 215	7	68	126	10 025	30	8 179	133
66	INSGESAMT	1 476 791	85 738 902	160 072	766 672	6 938	228 511	146 345	4 917 387	640 340

PERSONEN  
VERANLAGT LOHNSTEUERPFLICHTIGEN NACH GRÖSSENKLASSEN DES BRUTTOLOHNS  
ÜBERWIEGEND AUS NICHTSELBSTÄNDIGER ARBEIT

WEIHNACHTS- FREIBETRAG UND ARBEIT- NEHMERFREI- BETRAG	WERBUNGSKOSTEN						EINKUNFTE AUS NICHTSELBSTÄN- DIGER ARBEIT IM SINNE DES PAR. 19 ESTG	LFD. NR.
	PAUSCHBETRAG		ERHÖHTE WERBUNGSKOSTEN					
			INSGESAMT		DARUNTER FAHRTEN ZWISCHEN WOHNUNG UND ARBEITSSTATTE			
1 000 DM	FÄLLE	1 000 DM	FÄLLE	1 000 DM	FÄLLE	1 000 DM		

TABELLE BESTEUERTE ZUSAMMEN

1 026	939	529	8	7	4	1	366	1
8 654	7 685	4 314	273	250	199	102	16 905	2
16 119	13 777	7 696	926	1 011	764	469	57 852	3
24 139	19 769	11 037	2 189	2 512	1 884	1 251	126 536	4
33 775	26 376	14 686	4 220	5 091	3 742	2 773	231 835	5
83 138	61 400	34 141	13 957	18 194	12 445	10 084	757 626	6
113 987	79 084	43 950	24 264	33 273	21 897	18 950	1 350 779	7
171 500	114 042	63 415	42 129	64 578	37 268	34 829	2 564 234	8
209 039	124 093	69 148	66 792	111 930	58 515	57 840	3 994 329	9
384 629	176 583	98 161	175 334	321 815	157 259	176 812	9 332 420	10
360 050	135 224	74 914	195 086	378 933	178 094	214 185	10 098 754	11
488 270	175 693	97 478	272 850	553 605	249 356	308 219	14 755 989	12
487 134	178 640	99 427	269 857	570 871	245 198	309 717	15 383 857	13
511 984	188 580	105 296	283 701	619 256	256 119	324 553	16 698 695	14
537 376	191 532	107 162	304 799	679 183	274 226	345 828	18 212 003	15
569 160	195 646	109 627	330 425	759 885	296 735	374 840	20 476 135	16
535 473	173 343	97 218	321 833	753 705	288 877	368 451	20 070 301	17
487 120	153 644	86 226	296 944	719 503	265 392	343 030	19 308 714	18
419 907	125 157	70 249	263 312	670 717	233 691	307 641	17 543 966	19
351 534	101 007	56 710	224 335	597 971	198 201	265 804	15 463 608	20
300 763	81 634	45 860	196 673	549 234	172 511	232 488	14 148 192	21
250 890	67 786	38 077	164 384	487 747	143 071	196 877	12 347 597	22
207 693	54 083	30 389	138 166	423 941	119 428	165 649	10 706 207	23
845 219	213 536	120 013	568 894	2 108 850	468 943	663 478	52 687 580	24
143 304	44 101	24 806	88 572	449 969	62 519	91 172	14 029 266	25
39 553	15 554	8 749	21 068	126 994	11 999	17 829	5 443 611	26
15 245	6 864	3 862	7 252	46 565	3 406	5 106	2 663 107	27
7 178	3 485	1 966	3 161	21 514	1 238	1 726	1 530 555	28
4 011	2 046	1 152	1 666	11 620	589	855	1 043 940	29
2 354	1 241	700	938	6 863	226	429	698 747	30
1 447	767	431	576	4 137	195	248	488 940	31
4 023	2 091	1 179	1 634	15 435	451	628	2 299 093	32
7 615 694	2 735 402	1 528 568	4 286 222	11 115 159	3 764 502	4 841 864	304 531 739	33

BESTEUERTE MIT 1 EINKOMMENSBEZIEHER

396	362	203	4	3	1	0	146	34
2 768	2 445	1 376	124	113	87	41	5 255	35
4 886	4 134	2 331	393	462	323	186	19 016	36
7 143	5 738	3 233	883	1 065	757	497	41 746	37
9 466	7 263	4 093	1 513	1 977	1 319	937	73 454	38
22 108	16 109	9 080	4 385	6 308	3 812	3 065	224 073	39
29 146	20 133	11 345	6 891	10 708	5 992	5 235	390 306	40
45 953	29 431	16 591	13 156	22 494	11 248	10 732	794 493	41
63 918	34 041	19 180	25 215	45 239	21 441	21 906	1 418 589	42
144 005	51 955	29 242	81 577	153 482	73 043	84 107	4 033 502	43
143 448	39 862	22 418	93 187	184 091	85 350	104 476	4 661 486	44
179 668	44 604	25 087	122 007	253 736	112 105	142 686	6 560 183	45
148 722	35 523	19 963	102 441	229 150	93 350	124 039	6 081 960	46
123 260	28 831	16 184	85 561	206 832	76 736	104 816	5 592 214	47
106 386	24 352	13 666	74 397	194 224	65 495	91 150	5 311 002	48
101 178	22 851	12 821	71 074	199 462	61 893	86 601	5 507 321	49
82 142	16 780	9 413	59 491	176 582	51 228	72 939	4 846 059	50
68 161	13 993	7 851	49 280	156 103	41 844	60 699	4 321 170	51
54 731	10 514	5 900	40 291	138 365	39 564	49 594	3 712 381	52
42 493	8 078	4 525	31 392	113 771	25 996	39 722	3 078 550	53
37 789	6 762	3 801	28 290	105 496	23 381	35 356	2 904 178	54
28 898	5 678	3 188	21 138	86 344	17 151	26 868	2 351 419	55
23 207	4 595	2 575	16 971	70 715	13 692	22 096	1 993 154	56
89 841	19 922	11 197	63 459	319 918	46 658	75 693	9 401 960	57
20 874	5 647	3 178	13 722	84 701	7 767	11 808	3 174 312	58
7 145	2 331	1 313	4 295	30 164	1 900	2 991	1 425 401	59
2 949	1 019	574	1 717	12 258	610	961	725 705	60
1 494	533	302	851	5 650	283	434	437 751	61
955	397	224	487	3 165	135	249	325 656	62
503	209	119	258	2 052	62	99	194 438	63
369	173	97	170	1 178	46	51	159 721	64
942	398	224	474	4 379	108	150	655 535	65
1 594 944	464 664	261 294	1 015 094	2 820 187	877 367	1 180 184	80 422 136	66

2 NATURLICHE  
2.11 BRUTTOLOHN, EINKOMMEN, FESTGESETZTE EINKOMMENSTEUER UND EINBEHALTENE LOHNSTEUER DER  
2.11.3 STEUERPFLLICHTIGE MIT EINKUNFTEN

LFD. NR.	BRUTTOLOHN VON ... BIS UNTER ... DM	AUSSERDEM POSITIVE					
		LAND- UND FORSTWIRTSCHAFT		GEWERBEBETRIEB		SELBSTANDIGER ARBEIT	
		FÄLLE	1 000 DM	FÄLLE	1 000 DM	FÄLLE	1 000 DM

NACH DER SPLITTING

1	1 - 2 400	2	0	10	1	5	1
2	2 400 - 4 800	141	210	611	822	100	124
3	4 800 - 7 200	382	997	1 678	3 755	301	632
4	7 200 - 9 600	822	3 033	2 500	8 184	463	1 395
5	9 600 - 12 000	1 292	6 135	3 651	15 605	637	2 258
6	12 000 - 16 000	3 388	20 017	9 518	55 035	1 716	7 795
7	16 000 - 20 000	4 651	31 221	12 735	95 020	2 406	12 831
8	20 000 - 25 000	8 308	53 993	19 632	174 119	3 561	22 419
9	25 000 - 30 000	13 373	83 120	22 646	221 169	4 542	32 531
10	30 000 - 36 000	28 884	171 770	42 795	421 842	7 685	58 417
11	36 000 - 40 000	20 885	120 095	37 304	364 449	7 287	57 827
12	40 000 - 45 000	17 792	102 077	45 353	441 482	10 894	85 315
13	45 000 - 50 000	10 270	57 940	37 496	361 191	12 174	92 898
14	50 000 - 55 000	6 821	37 476	33 308	335 413	14 692	114 790
15	55 000 - 60 000	4 951	26 194	27 964	264 054	16 924	124 720
16	60 000 - 65 000	3 866	20 887	25 406	233 702	21 257	147 765
17	65 000 - 70 000	2 880	14 885	20 632	191 410	20 536	139 629
18	70 000 - 75 000	2 084	10 983	17 271	172 381	20 037	140 354
19	75 000 - 80 000	1 450	7 949	14 132	148 514	18 905	136 891
20	80 000 - 85 000	1 016	5 590	11 415	126 864	16 396	123 301
21	85 000 - 90 000	793	5 012	9 277	111 484	16 224	118 729
22	90 000 - 95 000	556	3 287	7 866	104 551	14 493	121 302
23	95 000 - 100 000	377	2 622	6 550	90 358	12 283	101 656
24	100 000 - 150 000	1 251	9 838	30 000	609 611	60 864	606 365
25	150 000 - 200 000	207	2 344	8 657	317 879	14 867	233 028
26	200 000 - 250 000	100	1 782	3 337	172 535	4 547	93 554
27	250 000 - 300 000	26	505	1 539	102 630	1 932	48 417
28	300 000 - 350 000	21	234	815	65 192	1 157	31 060
29	350 000 - 400 000	13	495	456	41 099	765	25 814
30	400 000 - 450 000	6	43	322	31 706	530	20 897
31	450 000 - 500 000	5	40	185	21 901	395	16 904
32	500 000 ODER MEHR	19	343	622	107 365	1 211	92 127
33	INSGESAMT	136 643	801 117	455 683	5 411 363	309 786	2 811 746

DARUNTER: NACH DER SPLITTINGTABELLE

34	1 - 2 400	2	0	3	0	1	0
35	2 400 - 4 800	54	79	103	134	31	44
36	4 800 - 7 200	194	515	339	782	85	189
37	7 200 - 9 600	436	1 663	529	1 687	149	452
38	9 600 - 12 000	727	3 615	709	2 813	154	512
39	12 000 - 16 000	1 852	11 069	1 619	8 068	474	1 896
40	16 000 - 20 000	2 500	16 392	1 879	10 922	592	2 733
41	20 000 - 25 000	4 680	28 709	3 023	19 923	786	4 017
42	25 000 - 30 000	8 063	47 730	3 831	25 751	1 003	5 976
43	30 000 - 36 000	18 834	106 829	8 869	56 546	1 882	10 202
44	36 000 - 40 000	13 712	75 133	8 091	50 007	1 643	9 084
45	40 000 - 45 000	10 919	60 253	9 606	60 243	3 007	15 099
46	45 000 - 50 000	5 394	29 647	7 386	47 625	3 409	17 402
47	50 000 - 55 000	2 847	15 267	5 933	40 882	4 324	22 386
48	55 000 - 60 000	1 580	8 223	4 688	33 016	5 005	25 521
49	60 000 - 65 000	1 013	5 398	4 049	29 299	6 980	36 759
50	65 000 - 70 000	676	3 679	3 078	22 618	6 752	35 338
51	70 000 - 75 000	420	2 264	2 376	19 891	6 283	34 815
52	75 000 - 80 000	242	1 436	1 888	17 085	5 860	35 449
53	80 000 - 85 000	173	987	1 478	14 180	4 795	31 247
54	85 000 - 90 000	145	1 210	1 226	13 626	4 641	31 282
55	90 000 - 95 000	91	491	1 026	13 453	4 017	31 941
56	95 000 - 100 000	62	496	768	10 403	3 150	25 551
57	100 000 - 150 000	211	2 073	3 514	63 600	11 493	124 362
58	150 000 - 200 000	33	170	961	28 246	2 830	43 371
59	200 000 - 250 000	13	138	407	18 359	1 001	18 139
60	250 000 - 300 000	5	37	168	9 491	502	10 498
61	300 000 - 350 000	2	48	99	6 199	311	7 803
62	350 000 - 400 000	2	5	63	4 386	229	6 336
63	400 000 - 450 000	1	2	42	2 789	161	4 915
64	450 000 - 500 000	1	7	26	2 582	144	6 170
65	500 000 ODER MEHR	1	1	103	12 359	389	23 452
66	INSGESAMT	74 885	423 566	77 880	646 965	82 483	622 941



PERSONEN  
VERANLAGTEN LOHNSTEUERPFLICHTIGEN NACH GRÖSSENKLASSEN DES BRUTTOLOHNS  
ÜBERWIEGEND AUS NICHTSELBSTÄNDIGER ARBEIT

EINKÜNFTE AUS						AUSGLEICHENE VERLUSTE				LFD. NR.
KAPITALVERMÖGEN		VERMIETUNG UND VERPACHTUNG		SONSTIGEN EINKÜNFTE		INSGESAMT (OHNE EINKÜNFTE AUS NICHTSELBSTÄNDIGER ARBEIT)		DARUNTER AUS VERMIETUNG UND VERPACHTUNG		
FÄLLE	1 000 DM	FÄLLE	1 000 DM	FÄLLE	1 000 DM	FÄLLE	1 000 DM	FÄLLE	1 000 DM	

TABELLE BESTEUERTE ZUSAMMEN

21	3	14	4	30	7	1 068	13 251	559	3 804	1
612	500	1 200	1 258	1 946	2 652	6 691	103 835	3 157	22 989	2
1 310	1 654	2 816	4 640	5 834	13 596	8 691	146 539	4 440	34 216	3
2 164	3 902	4 600	10 050	10 936	36 794	8 976	126 343	5 229	33 875	4
3 472	7 187	6 309	16 001	16 140	64 153	10 757	126 250	6 847	43 154	5
10 088	24 620	15 819	42 701	40 504	180 589	24 783	285 453	16 531	97 470	6
16 515	45 655	21 188	62 281	56 640	268 539	32 049	311 646	23 261	134 366	7
24 249	71 151	32 717	103 201	77 202	329 313	50 647	464 294	38 418	221 744	8
29 333	90 442	37 655	124 626	79 219	308 443	70 158	565 364	55 908	326 507	9
45 418	135 082	66 174	230 348	87 853	314 888	161 430	1 168 254	134 801	831 628	10
37 817	108 993	59 950	213 234	50 582	184 118	174 710	1 264 908	151 476	1 011 218	11
51 613	148 158	77 642	278 642	52 990	186 540	241 605	1 789 310	213 869	1 511 398	12
52 991	155 867	70 428	256 983	41 695	144 652	238 298	1 923 876	213 512	1 626 019	13
56 291	164 503	66 457	237 533	31 481	108 624	242 567	2 056 681	218 851	1 805 874	14
60 061	172 465	64 732	216 962	24 277	83 696	245 610	2 144 250	223 280	1 934 296	15
70 242	192 251	67 404	208 861	20 398	68 560	250 702	2 313 491	228 874	2 100 450	16
64 834	168 125	58 314	173 302	14 285	48 094	231 242	2 214 362	212 070	2 037 987	17
62 770	174 985	50 367	151 167	11 141	36 478	208 836	2 086 047	191 452	1 926 448	18
55 388	152 975	40 486	127 078	8 017	28 945	180 727	1 898 919	165 695	1 744 199	19
48 698	139 080	31 654	101 235	6 008	23 268	151 928	1 673 794	139 009	1 547 931	20
45 833	139 252	27 399	92 889	4 891	18 844	130 705	1 494 693	119 591	1 379 311	21
41 117	138 682	21 753	81 662	4 293	17 148	106 849	1 305 750	98 936	1 203 905	22
35 330	120 447	17 004	64 639	3 083	13 234	91 065	1 166 209	82 574	1 060 073	23
173 668	858 744	63 183	317 365	13 647	67 567	384 290	5 995 439	342 364	5 401 255	24
43 727	474 033	11 662	111 288	3 393	26 142	75 719	1 826 773	64 220	1 562 723	25
14 923	286 961	3 557	47 856	1 385	13 216	23 669	797 293	19 333	641 908	26
6 525	186 342	1 557	27 848	689	7 230	9 654	421 931	7 628	311 321	27
3 442	131 411	824	16 439	355	4 527	4 633	233 685	3 656	182 296	28
2 062	66 533	488	12 040	231	3 319	2 787	152 291	2 140	119 286	29
1 261	65 311	265	6 690	153	2 905	1 673	95 473	1 292	71 625	30
816	44 214	167	3 792	127	2 787	1 028	62 056	799	49 379	31
2 457	217 891	551	19 901	358	9 611	2 991	251 609	2 241	177 199	32
1 065 148	4 707 419	924 336	3 361 916	669 783	2 618 879	3 378 538	36 480 069	2 992 013	31 147 854	33

BESTEUERTE MIT 1 EINKOMMENSBEZIEHER

6	0	3	1	11	1	367	2 762	254	1 204	34
156	121	354	369	702	911	1 727	12 719	1 226	6 464	35
377	481	855	1 557	2 022	4 721	2 030	18 820	1 469	7 659	36
597	1 000	1 398	3 135	3 485	11 523	2 445	18 449	1 829	8 537	37
977	1 828	1 864	4 840	4 823	17 884	2 995	21 004	2 307	12 427	38
3 095	7 004	4 491	11 814	11 798	50 251	6 541	43 893	5 123	23 417	39
4 871	12 837	5 938	16 597	15 557	71 220	8 605	50 386	6 995	33 150	40
6 627	18 025	10 050	30 649	20 430	78 512	15 366	82 050	12 789	58 564	41
8 451	24 178	12 810	41 328	20 128	68 889	25 977	137 878	22 205	105 925	42
14 270	37 432	28 555	98 089	17 841	57 433	73 795	405 057	64 990	344 112	43
12 602	31 422	28 964	100 176	8 707	30 659	82 963	485 326	75 425	437 557	44
17 118	42 548	36 836	128 433	8 640	28 872	108 828	666 939	100 694	613 742	45
16 412	41 290	29 958	106 545	6 631	22 724	93 295	621 390	87 160	578 909	46
16 210	41 339	23 924	84 420	4 284	15 525	78 830	575 931	73 764	538 385	47
16 883	41 746	20 185	69 242	3 487	12 579	67 711	531 686	63 505	503 384	48
20 161	46 406	19 753	59 866	2 627	9 745	61 461	518 544	57 484	488 510	49
17 237	39 472	16 076	47 138	1 965	7 337	49 384	434 854	46 306	412 797	50
16 135	39 574	13 032	38 036	1 340	5 138	40 608	370 717	37 818	349 788	51
13 339	33 765	10 056	31 316	1 014	4 346	33 054	324 586	30 692	298 958	52
11 188	31 136	7 475	23 225	802	3 930	25 939	262 073	23 913	246 947	53
10 736	29 317	6 843	21 818	642	3 030	22 647	235 793	20 926	221 945	54
9 070	28 802	5 051	17 265	548	2 617	17 346	193 280	15 805	180 003	55
7 419	24 444	3 778	12 695	421	2 254	14 410	170 883	13 153	160 450	56
32 943	144 176	12 634	52 822	2 057	12 184	59 013	888 566	53 211	820 542	57
9 311	70 523	2 608	14 912	626	5 462	15 202	332 082	13 263	301 197	58
3 607	43 228	784	5 117	256	2 768	5 597	163 350	4 774	141 362	59
1 604	27 201	359	3 808	125	1 421	2 382	93 371	1 978	70 489	60
905	16 932	193	1 595	70	724	1 186	47 413	989	40 867	61
602	13 894	122	1 328	47	650	797	36 801	631	28 476	62
315	9 486	71	1 372	30	834	396	22 268	320	14 791	63
249	6 810	51	720	40	792	305	13 907	244	11 760	64
696	36 955	131	2 051	85	2 104	812	48 676	632	36 837	65
274 169	943 373	305 202	1 033 279	141 181	536 980	922 013	7 831 454	841 874	7 099 155	66

2.11 BRUTTOLOHN, EINKOMMEN, FESTGESETZTE EINKOMMENSTEUER UND EINBEHALTENE LOHNSTEUER DER  
2.11.3 STEUERPFLLICHIGE MIT EINKUNFTEN

2 NATÜRLICHE

LFD. NR.	BRUTTOLOHN VON ... BIS UNTER ... DM	STEUERPFLLICHIGE	GESAMTBETRAG DER EINKUNFTE	EINKOMMEN	ZU VERSTEUERNDEN EINKOMMEN	FESTGESETZTE EINKOMMENSTEUER	EINBEHALTENE LOHNSTEUER
		ANZAHL					

NACH DER SPLITTING

1	1 - 2 400	947	31	-	-	-	134
2	2 400 - 4 800	7 857	10 507	2 217	1 412	29	2 007
3	4 800 - 7 200	13 994	54 525	19 790	14 710	231	5 109
4	7 200 - 9 600	20 033	145 868	67 748	54 265	1 047	10 569
5	9 600 - 12 000	27 443	279 604	146 944	122 202	3 303	17 080
6	12 000 - 16 000	67 205	924 660	523 692	447 135	19 373	48 812
7	16 000 - 20 000	91 314	1 638 360	992 301	857 334	57 660	88 926
8	20 000 - 25 000	136 320	2 948 042	1 881 341	1 665 281	147 322	189 445
9	25 000 - 30 000	167 588	4 344 205	2 895 499	2 582 801	281 180	372 247
10	30 000 - 36 000	312 914	9 507 316	6 694 077	5 959 788	741 117	993 870
11	36 000 - 40 000	290 259	9 883 874	7 223 802	6 392 702	857 989	1 153 903
12	40 000 - 45 000	377 580	14 209 842	10 724 038	9 577 991	1 381 836	1 808 281
13	45 000 - 50 000	351 786	14 591 083	11 334 557	10 255 063	1 577 771	2 017 925
14	50 000 - 55 000	344 471	15 667 721	12 527 356	11 485 960	1 873 695	2 336 727
15	55 000 - 60 000	341 764	16 969 076	13 940 410	12 913 137	2 218 422	2 719 449
16	60 000 - 65 000	352 329	19 056 940	16 001 645	14 973 678	2 711 353	3 253 985
17	65 000 - 70 000	318 898	18 611 500	15 816 274	14 903 695	2 825 192	3 373 101
18	70 000 - 75 000	285 279	17 924 250	15 372 135	14 568 379	2 892 133	3 422 138
19	75 000 - 80 000	242 122	16 280 175	14 063 287	13 374 914	2 772 406	3 267 699
20	80 000 - 85 000	200 070	14 332 784	12 471 831	11 915 533	2 579 865	3 024 555
21	85 000 - 90 000	172 408	13 160 544	11 511 787	11 011 701	2 482 677	2 896 149
22	90 000 - 95 000	142 229	11 524 274	10 142 154	9 747 706	2 293 861	2 648 824
23	95 000 - 100 000	116 893	9 963 029	8 803 027	8 467 925	2 060 482	2 385 504
24	100 000 - 150 000	474 385	49 308 567	44 209 285	42 836 965	11 954 740	13 575 550
25	150 000 - 200 000	86 621	13 451 919	12 300 692	12 025 015	4 167 088	4 482 628
26	200 000 - 250 000	25 453	5 323 536	4 916 424	4 829 249	1 883 945	1 957 289
27	250 000 - 300 000	10 051	2 672 960	2 489 785	2 455 289	1 032 706	1 033 267
28	300 000 - 350 000	4 849	1 571 460	1 470 793	1 453 766	642 492	625 629
29	350 000 - 400 000	2 847	1 078 848	1 013 406	1 003 570	457 207	444 170
30	400 000 - 450 000	1 577	736 463	694 485	688 628	320 672	304 394
31	450 000 - 500 000	1 047	518 458	488 133	484 488	228 697	216 753
32	500 000 ODER MEHR	2 979	2 516 126	2 393 981	2 383 394	1 167 809	1 048 800
33	INSGESAMT	4 991 612	289 206 547	243 132 906	229 464 374	51 634 300	59 734 919

DARUNTER: NACH DER SPLITTINGTABELLE

34	1 - 2 400	366	15	-	-	-	61
35	2 400 - 4 800	2 562	4 194	979	624	12	925
36	4 800 - 7 200	4 522	20 635	8 365	6 209	104	2 089
37	7 200 - 9 600	6 614	49 815	24 609	19 289	366	3 932
38	9 600 - 12 000	8 766	88 363	48 718	39 605	1 063	5 996
39	12 000 - 16 000	20 470	273 440	162 913	136 326	5 591	15 267
40	16 000 - 20 000	26 988	464 959	293 310	251 490	15 936	24 947
41	20 000 - 25 000	42 549	875 071	568 938	489 548	40 524	58 368
42	25 000 - 30 000	59 183	1 468 257	981 936	846 733	86 551	125 584
43	30 000 - 36 000	133 336	3 934 297	2 773 019	2 396 434	282 500	411 002
44	36 000 - 40 000	132 823	4 428 334	3 242 779	2 800 150	359 728	510 708
45	40 000 - 45 000	166 359	6 194 491	4 687 761	4 113 448	577 067	775 007
46	45 000 - 50 000	137 704	5 708 481	4 447 726	3 962 806	597 595	766 837
47	50 000 - 55 000	114 130	5 228 219	4 196 325	3 794 234	610 037	750 575
48	55 000 - 60 000	98 504	4 963 212	4 095 849	3 742 327	638 320	764 750
49	60 000 - 65 000	93 682	5 173 807	4 364 026	4 026 194	727 150	852 616
50	65 000 - 70 000	76 057	4 564 573	3 892 012	3 609 171	685 337	796 535
51	70 000 - 75 000	63 112	4 088 772	3 516 813	3 279 288	653 537	756 881
52	75 000 - 80 000	50 678	3 519 886	3 044 889	2 846 113	592 933	686 118
53	80 000 - 85 000	39 346	2 921 739	2 546 125	2 395 712	523 593	601 162
54	85 000 - 90 000	34 988	2 769 209	2 421 112	2 279 664	518 303	595 872
55	90 000 - 95 000	26 756	2 253 846	1 984 827	1 884 786	449 582	508 537
56	95 000 - 100 000	21 488	1 898 518	1 675 849	1 590 364	391 176	444 569
57	100 000 - 150 000	83 185	8 923 135	7 995 147	7 674 039	2 160 288	2 436 563
58	150 000 - 200 000	19 329	3 009 800	2 751 328	2 675 856	920 522	1 021 747
59	200 000 - 250 000	6 617	1 356 352	1 254 637	1 229 234	472 998	516 411
60	250 000 - 300 000	2 730	698 624	650 938	640 697	265 607	283 425
61	300 000 - 350 000	1 383	426 628	399 802	394 512	170 937	179 459
62	350 000 - 400 000	884	318 083	299 138	295 959	132 491	138 743
63	400 000 - 450 000	466	194 182	183 374	181 822	83 409	85 340
64	450 000 - 500 000	342	162 869	153 302	152 036	71 460	70 957
65	500 000 ODER MEHR	872	685 349	656 023	652 860	315 114	298 298
66	INSGESAMT	1 476 791	76 667 155	63 322 569	58 407 540	12 349 831	14 491 284

- 1) EINKOMMENSTEUER-NACHZAHLUNG.
- 2) EINKOMMENSTEUER-ERSTATTUNG, Z.B. AUS EINBEHALTENEN ABZUGS-BETRÄGEN, ANZURECHNENDER KÖRPERSCHAFTSTEUER UND ERSTATTUNG VON EINKOMMENSTEUER NACH PAR. 11 ABS. 2 UND 3 ASTG.

PERSONEN  
 VERANLAGTEN LOHNSTEUERPF LICHTIGEN NACH GROSSENKLASSEN DES BRUTTOLOHNS  
 UBERWIEGEND AUS NICHTSELBSTANDIGER ARBEIT

KINDERFREIBETRÄGE (PAR. 32 ABS. 6 ESTG)				VERBLEIBENDE EINKOMMENSTEUER				LFD. NR.
VOLLE		HALBE		POSITIV 1)		NEGATIV 2)		
FÄLLE	1 000 DM	FÄLLE	1 000 DM	STPFL.	1 000 DM	STPFL.	1 000 DM	

TABELLE BESTEUERTE ZUSAMMEN

1 043	2 590	38	46	-	-	540	148	1
6 945	17 251	319	395	51	7	4 477	2 163	2
10 373	25 768	476	589	240	65	8 595	5 312	3
12 412	30 831	567	705	887	353	13 444	10 253	4
16 091	39 970	668	829	2 608	1 315	17 487	15 724	5
38 889	96 600	1 586	1 971	13 724	8 790	40 341	40 393	6
51 087	126 900	2 036	2 530	29 672	24 330	53 325	59 841	7
80 033	198 802	3 310	4 111	49 705	47 593	82 718	105 269	8
113 415	281 723	4 303	5 344	56 501	60 397	109 071	158 877	9
280 020	695 569	9 037	11 221	83 981	103 904	226 407	366 826	10
325 121	807 599	9 188	11 409	63 005	88 199	225 111	393 101	11
446 615	1 109 392	12 766	15 856	76 494	117 724	299 264	557 383	12
418 065	1 038 474	12 202	15 155	66 078	114 045	284 562	570 556	13
402 880	1 000 755	11 368	14 117	60 092	121 842	283 457	603 464	14
358 062	988 786	11 457	14 230	56 185	117 581	284 826	640 183	15
401 949	998 440	11 336	14 079	58 790	127 824	292 596	696 786	16
359 714	893 530	11 085	13 767	51 503	117 361	266 673	690 902	17
315 296	783 195	10 505	13 048	47 082	116 929	237 706	674 365	18
271 117	673 455	9 792	12 160	39 713	109 298	202 039	633 286	19
219 360	544 892	8 652	10 743	33 447	99 163	166 374	571 508	20
197 157	489 736	7 677	9 534	28 765	94 111	143 437	536 735	21
154 468	383 698	6 861	8 524	24 915	94 643	117 169	475 777	22
131 726	327 209	5 839	7 251	19 967	80 495	96 823	434 895	23
537 235	1 334 492	29 314	36 408	86 784	525 729	387 217	2 416 860	24
107 719	267 576	6 604	8 203	19 677	246 029	66 888	755 418	25
33 930	84 282	2 024	2 514	6 399	122 707	19 038	323 195	26
13 494	33 520	804	997	2 829	75 033	7 214	164 657	27
5 712	16 675	339	420	1 531	48 154	3 317	94 830	28
3 888	9 656	182	225	889	35 092	1 958	60 776	29
2 285	5 674	131	161	593	27 388	1 084	41 371	30
1 435	3 563	67	81	397	18 770	649	25 830	31
4 158	10 329	241	298	1 201	133 030	1 777	113 407	32
5 362 694	13 320 932	190 774	236 921	983 705	2 677 901	3 945 584	12 243 891	33

BESTEUERTE MIT 1 EINKOMMENSBEZIEHER

379	941	11	14	-	-	235	64	34
1 975	4 906	73	89	27	3	1 830	987	35
3 068	7 623	97	115	112	34	3 379	2 109	36
4 218	10 478	157	195	333	134	4 801	3 825	37
5 559	13 808	181	224	748	361	5 884	5 503	38
12 780	31 745	456	568	3 921	2 454	12 143	12 829	39
16 573	41 168	504	626	9 017	6 976	14 858	17 319	40
29 357	72 923	861	1 070	14 873	12 448	26 132	31 788	41
50 373	125 127	1 319	1 639	17 073	15 069	41 262	56 219	42
147 022	365 202	3 296	4 092	27 090	25 686	105 037	157 020	43
174 970	434 625	3 544	4 400	21 856	21 620	109 925	175 348	44
225 905	561 149	4 877	6 058	27 183	28 496	138 286	230 593	45
189 474	470 654	4 085	5 073	22 510	26 166	114 648	200 406	46
156 790	389 467	3 176	3 943	19 267	26 394	94 400	172 394	47
137 991	342 770	2 843	3 531	16 902	26 272	81 201	158 830	48
132 814	329 909	2 450	3 043	15 981	28 054	77 185	161 180	49
112 099	278 454	2 172	2 698	12 554	24 955	63 134	145 247	50
93 743	232 857	1 814	2 254	9 929	23 499	52 961	133 988	51
78 945	196 099	1 466	1 620	7 668	21 516	42 828	122 366	52
59 837	148 636	1 203	1 493	6 089	18 825	33 136	109 112	53
56 326	139 913	989	1 227	5 183	17 580	29 695	101 872	54
39 564	99 277	820	1 020	4 344	17 557	22 336	83 642	55
34 011	84 485	626	777	3 310	13 748	18 123	74 215	56
127 556	316 850	3 024	3 756	13 468	81 047	69 540	404 178	57
29 928	74 343	830	1 030	3 382	33 761	15 924	161 926	58
10 051	24 967	354	439	1 271	18 033	5 344	78 812	59
4 055	10 074	139	171	606	11 894	2 121	42 076	60
2 088	5 189	69	85	332	8 237	1 050	23 880	61
1 266	3 143	33	40	219	5 648	665	17 464	62
611	1 516	30	36	146	4 875	320	10 191	63
499	1 239	17	20	123	4 819	218	6 632	64
1 238	3 075	53	65	304	28 571	568	27 656	65
1 941 065	4 821 612	41 569	51 615	265 841	554 752	1 189 229	2 923 661	66

2 NATÜRLICHE  
2.11 BRUTTOLOHN, EINKOMMEN, FESTGESETZTE EINKOMMENSTEUER UND EINBEHALTENE LOHNSTEUER DER  
2.11.4 STEUERPFICHTIGE MIT EINKÜNFTEIN NICHT

LFD. NR.	BRUTTOLOHN VON ... BIS UNTER ... DM	STEUER-PFLICHTIGE	BRUTTO-LOHN	LOHNERSATZ-LEISTUNGEN		NACH DBA STEUERFREIE, DEM PROGRESSIONSVOR-BEHALT UNTERLIEGENDE EINKÜNFTE		VERSORGUNGSBEZUGE		VERSORGUNGS-FREIBETRAG
		ANZAHL	1 000 DM	FÄLLE	1 000 DM	FÄLLE	1 000 DM	FÄLLE	1 000 DM	

STEUERPFICHTIGE

1	1 -	2 400	163 246	215 222	14 144	147 549	976	52 808	83 548	105 189	42 105
2	2 400 -	4 800	187 151	687 931	10 527	91 775	571	15 864	70 966	219 152	87 683
3	4 800 -	7 200	152 606	879 639	7 609	57 100	498	13 800	52 842	262 802	105 141
4	7 200 -	9 600	91 825	759 137	5 399	35 376	277	6 904	39 795	282 748	113 112
5	9 600 -	12 000	71 541	762 715	4 149	26 055	237	8 701	28 205	265 068	106 035
6	12 000 -	16 000	97 978	1 339 592	5 103	28 827	350	7 659	25 478	300 696	109 021
7	16 000 -	20 000	64 307	1 156 152	3 442	19 125	286	7 788	8 658	129 204	37 300
8	20 000 -	25 000	59 402	1 330 954	2 911	15 782	312	7 372	5 673	113 060	25 724
9	25 000 -	30 000	42 948	1 171 540	1 885	9 982	297	6 600	3 691	93 148	17 071
10	30 000 -	36 000	39 900	1 303 187	1 329	6 927	287	11 620	3 386	102 916	15 746
11	36 000 -	40 000	20 055	758 545	494	2 596	186	11 027	1 576	54 365	7 345
12	40 000 -	45 000	16 567	701 046	473	2 464	165	4 310	1 538	59 618	7 174
13	45 000 -	50 000	11 568	547 285	245	1 464	154	6 471	1 109	45 972	5 140
14	50 000 -	55 000	10 512	549 281	165	850	164	12 407	911	42 274	4 297
15	55 000 -	60 000	7 118	407 844	127	898	131	4 147	784	40 275	3 695
16	60 000 -	65 000	5 877	366 134	91	607	133	8 693	763	43 689	3 598
17	65 000 -	70 000	4 589	307 880	90	619	110	9 650	524	30 824	2 454
18	70 000 -	75 000	4 059	293 851	51	330	119	4 329	475	30 123	2 247
19	75 000 -	80 000	3 280	253 944	43	241	102	3 163	268	17 278	1 254
20	80 000 -	85 000	2 835	233 816	37	240	78	5 067	222	13 645	1 036
21	85 000 -	90 000	2 718	297 375	21	142	85	6 206	175	10 524	794
22	90 000 -	95 000	2 535	234 331	15	92	74	3 690	189	13 826	877
23	95 000 -	100 000	2 471	240 697	16	146	80	4 451	138	9 140	601
24	100 000 -	150 000	10 972	1 310 126	86	509	423	30 452	716	60 512	3 268
25	150 000 -	200 000	4 234	726 624	21	134	196	26 920	221	23 750	1 019
26	200 000 -	250 000	2 197	489 384	16	82	129	8 819	109	14 611	568
27	250 000 -	300 000	1 219	333 320	7	49	97	21 251	54	8 218	251
28	300 000 -	350 000	798	257 442	4	26	88	4 000	49	8 285	230
29	350 000 -	400 000	519	194 039	1	0	57	17 891	28	4 161	133
30	400 000 -	450 000	346	146 445	1	16	43	3 904	20	4 098	94
31	450 000 -	500 000	213	101 106	-	-	35	2 963	14	3 911	67
32	500 000 ODER MEHR		775	622 135	1	21	138	32 989	39	9 984	177
33		INSGESAMT	1 086 341	18 918 723	58 503	450 018	6 918	371 896	332 164	2 423 068	705 187

NACH DER GRUND

34	1 -	2 400	75 974	97 289	4 141	35 852	342	13 297	43 682	55 305	22 138
35	2 400 -	4 800	61 428	216 645	2 826	19 481	189	5 078	33 487	111 008	44 415
36	4 800 -	7 200	43 508	254 472	1 770	10 532	128	5 747	23 863	131 224	52 500
37	7 200 -	9 600	27 302	226 022	990	5 496	68	1 311	17 361	138 361	55 950
38	9 600 -	12 000	18 910	202 131	603	3 366	57	5 975	12 599	132 911	53 169
39	12 000 -	16 000	16 997	230 156	562	3 062	78	1 436	10 097	133 431	47 862
40	16 000 -	20 000	7 025	125 010	287	1 583	46	716	3 268	57 053	15 533
41	20 000 -	25 000	5 361	119 317	165	923	62	1 136	2 360	52 063	11 231
42	25 000 -	30 000	3 422	93 527	126	677	57	982	1 590	42 785	7 557
43	30 000 -	36 000	2 974	97 283	47	241	52	1 609	1 394	45 318	6 661
44	36 000 -	40 000	1 567	59 211	22	121	31	1 498	644	23 719	3 071
45	40 000 -	45 000	1 370	58 172	16	66	29	1 111	626	26 123	2 974
46	45 000 -	50 000	903	42 689	11	50	25	1 265	310	14 057	1 472
47	50 000 -	55 000	758	39 613	8	39	22	6 916	224	11 288	1 070
48	55 000 -	60 000	534	30 534	4	16	16	385	189	10 375	900
49	60 000 -	65 000	543	33 747	2	15	22	287	137	8 154	654
50	65 000 -	70 000	388	26 156	-	-	16	4 512	97	5 946	460
51	70 000 -	75 000	356	25 758	2	25	13	239	87	5 964	416
52	75 000 -	80 000	311	24 086	-	-	19	1 417	59	4 319	276
53	80 000 -	85 000	261	21 522	-	-	4	57	42	3 145	199
54	85 000 -	90 000	227	19 822	1	4	13	200	34	2 382	160
55	90 000 -	95 000	240	22 148	-	-	9	1 643	40	3 272	192
56	95 000 -	100 000	187	18 182	-	-	3	25	26	2 258	127
57	100 000 -	150 000	947	113 412	3	8	40	4 039	140	14 147	651
58	150 000 -	200 000	412	70 595	-	-	28	9 612	63	8 138	296
59	200 000 -	250 000	250	55 468	-	-	16	992	34	5 212	161
60	250 000 -	300 000	132	36 473	-	-	6	290	12	2 104	53
61	300 000 -	350 000	87	28 208	-	-	9	923	9	2 044	44
62	350 000 -	400 000	55	20 624	-	-	6	4 363	5	813	25
63	400 000 -	450 000	45	19 091	-	-	5	149	9	1 907	44
64	450 000 -	500 000	20	9 508	-	-	4	616	5	1 451	24
65	500 000 ODER MEHR		90	77 116	-	-	13	9 912	6	2 546	27
66		INSGESAMT	272 584	2 513 987	11 586	81 557	1 428	87 732	152 499	1 058 823	329 712

PERSONEN  
 VERANLAGTEN LOHNSTEUERPFLICHTIGEN NACH GRÖSSENKLASSEN DES BRUTTOLOHNS  
 ÜBERWIEGEND AUS NICHTSELBSTÄNDIGER ARBEIT

WEIHNACHTS- FREIBETRAG UND ARBEIT- NEHMERFREI- BETRAG	WERBUNGSKOSTEN						EINKÜNFTE AUS NICHTSELBSTÄN- DIGER ARBEIT IM SINNE DES PAR. 19 ESTG	LFD. NR.
	PAUSCHBETRAG		ERHÖHTE WERBUNGSKOSTEN					
			INSGESAMT		DARUNTER FAHRTEN ZWISCHEN WOHNUNG UND ARBEITSTATTE			
1 000 DM	FÄLLE	1 000 DM	FÄLLE	1 000 DM	FÄLLE	1 000 DM		

INSGESAMT

136 675	73 600	26 838	1 928	5 519	750	426	4 086	1
208 051	184 717	101 843	4 093	7 588	2 848	2 097	282 761	2
172 772	151 955	84 951	6 010	10 957	4 552	3 859	505 819	3
106 644	92 043	51 523	5 706	11 106	4 425	4 060	476 747	4
82 727	70 680	39 669	5 407	11 096	4 247	4 040	523 192	5
111 580	94 138	52 917	8 777	18 488	7 057	7 055	1 047 583	6
73 201	58 706	33 040	8 972	18 530	7 686	8 306	994 084	7
67 422	53 210	29 962	9 166	20 372	7 786	8 779	1 187 459	8
49 009	36 915	20 786	8 428	20 360	7 074	8 295	1 064 317	9
45 639	32 989	18 574	9 229	23 258	7 770	9 540	1 199 970	10
23 133	16 037	9 030	5 385	13 464	4 541	5 735	705 569	11
19 465	13 053	7 351	4 958	14 377	4 161	5 617	652 680	12
13 773	9 087	5 114	3 656	12 171	2 953	3 998	511 085	13
12 420	8 434	4 752	3 064	10 429	2 442	3 427	517 385	14
8 693	5 533	3 118	2 511	9 512	1 986	2 767	382 828	15
7 193	4 546	2 559	2 112	9 011	1 581	2 161	349 771	16
5 726	3 614	2 036	1 687	8 005	1 236	1 712	289 659	17
5 122	3 250	1 831	1 489	8 049	1 049	1 532	276 606	18
4 191	2 538	1 431	1 342	6 746	955	1 373	240 325	19
3 728	2 248	1 267	1 208	7 135	806	1 190	220 652	20
3 594	2 232	1 257	1 097	6 047	719	1 060	225 680	21
3 287	2 007	1 130	1 041	7 089	637	892	221 953	22
3 246	2 036	1 146	966	6 259	571	850	229 445	23
15 966	10 967	6 175	3 814	25 184	2 235	3 057	1 259 536	24
6 682	5 017	2 828	1 170	7 684	584	823	708 408	25
3 515	2 765	1 561	490	2 804	180	256	480 956	26
1 925	1 564	882	217	1 053	71	100	329 204	27
1 271	1 068	604	111	694	36	135	254 644	28
826	666	379	99	777	31	37	191 932	29
537	445	252	54	297	12	13	145 266	30
333	273	156	37	136	10	15	100 416	31
1 232	1 012	572	130	569	43	51	619 590	32
1 199 580	947 345	515 534	104 354	304 776	61 033	93 258	16 193 663	33

TABELLE BESTEUERTE

61 030	30 487	10 305	1 213	3 541	533	308	275	34
66 340	56 716	32 546	2 712	5 268	1 955	1 470	68 074	35
46 985	40 133	22 634	3 375	6 731	2 589	2 310	125 620	36
29 486	24 532	13 836	2 770	6 443	2 126	2 109	120 903	37
20 423	16 891	9 528	2 019	5 067	1 560	1 554	113 945	38
18 358	14 499	8 179	2 498	7 147	1 898	1 960	146 612	39
7 588	5 445	3 071	1 580	5 305	1 220	1 385	93 515	40
5 789	4 198	2 368	1 163	4 869	860	1 077	95 060	41
3 696	2 634	1 485	788	3 229	582	800	77 564	42
3 212	2 318	1 307	656	2 644	488	672	83 458	43
1 691	1 190	671	377	1 409	298	383	52 365	44
1 480	1 049	591	321	2 243	245	450	50 883	45
976	662	372	241	1 157	171	203	38 711	46
817	554	313	204	901	149	208	36 511	47
576	383	217	151	852	104	134	27 989	48
586	379	215	164	1 002	114	151	31 286	49
418	269	151	119	758	79	122	24 369	50
385	257	146	99	1 153	50	70	23 658	51
337	234	132	77	580	48	65	22 763	52
282	168	96	93	588	41	41	20 359	53
245	153	86	74	402	34	48	18 927	54
259	172	97	68	524	40	58	21 075	55
202	136	77	51	646	31	40	17 133	56
1 023	759	427	188	1 443	79	108	109 868	57
445	351	199	61	405	26	65	69 250	58
269	220	125	30	143	8	10	54 770	59
143	112	64	20	101	9	12	36 115	60
33	77	42	10	304	4	95	27 722	61
58	44	25	11	42	2	3	20 475	62
47	38	23	7	23	-	-	18 955	63
21	17	10	3	8	-	-	9 445	64
97	77	44	13	50	2	3	76 899	65
273 361	207 154	109 382	21 156	64 978	15 345	15 914	1 736 554	66

2 NATURLICHE  
2.11 BRUTTOLOHN, EINKOMMEN, FESTGESETZTE EINKOMMENSTUEUF UND EINBEHALTENE LOHNSTEUER DER  
2.11.4 STEUERPFLLICHIGE MIT EINKUNFTEN NICHT

LFD. NR.	BRUTTOLOHN VON ... BIS UNTER ... DM		AUSSEDEM POSITIVE					
			LAND- UND FORSTWIRTSCHAFT		GEWERBEBETRIEB		SELBSTANDIGER ARBEIT	
			FÄLLE	1 000 DM	FÄLLE	1 000 DM	FÄLLE	1 000 DM
STEUERPFLLICHIGE								
1	1	- 2 400	7 604	194 954	31 395	1 201 101	12 834	872 719
2	2 400	- 4 800	16 778	537 695	65 415	2 656 175	15 199	1 000 118
3	4 800	- 7 200	6 335	154 686	63 388	3 054 292	19 330	1 996 226
4	7 200	- 9 600	3 577	91 615	35 677	1 815 729	10 929	1 134 656
5	9 600	- 12 000	2 634	61 476	32 986	1 768 659	8 754	950 024
6	12 000	- 16 000	3 474	93 808	58 292	3 756 219	13 692	1 613 361
7	16 000	- 20 000	2 231	67 988	45 569	3 240 794	9 875	1 170 576
8	20 000	- 25 000	1 935	72 520	44 253	3 645 886	9 884	1 201 856
9	25 000	- 30 000	1 262	56 050	31 215	3 006 314	8 677	1 198 927
10	30 000	- 36 000	1 100	56 385	28 777	3 207 777	8 491	1 163 547
11	36 000	- 40 000	524	26 562	14 230	1 848 444	4 594	616 122
12	40 000	- 45 000	343	32 606	11 524	1 816 557	3 986	520 337
13	45 000	- 50 000	235	17 006	7 781	1 388 885	3 052	404 042
14	50 000	- 55 000	166	12 511	6 875	1 330 422	3 079	502 999
15	55 000	- 60 000	100	10 521	4 393	1 100 543	2 284	322 538
16	60 000	- 65 000	100	7 190	3 503	847 435	2 019	291 161
17	65 000	- 70 000	67	11 145	2 694	757 830	1 630	245 900
18	70 000	- 75 000	54	6 694	2 385	693 413	1 514	260 609
19	75 000	- 80 000	56	4 181	1 831	595 121	1 265	222 475
20	80 000	- 85 000	43	7 013	1 446	485 713	1 268	260 675
21	85 000	- 90 000	33	4 943	1 325	407 483	1 328	291 807
22	90 000	- 95 000	20	821	1 105	404 112	1 358	330 972
23	95 000	- 100 000	20	2 043	991	377 692	1 443	400 609
24	100 000	- 150 000	131	12 763	5 526	2 447 527	4 846	1 332 191
25	150 000	- 200 000	51	3 922	2 641	1 900 737	1 117	267 178
26	200 000	- 250 000	32	4 831	1 406	1 178 916	429	102 529
27	250 000	- 300 000	13	676	827	864 264	226	49 056
28	300 000	- 350 000	18	194	531	643 919	144	23 648
29	350 000	- 400 000	6	1 323	347	612 168	101	23 103
30	400 000	- 450 000	7	621	224	401 859	62	16 690
31	450 000	- 500 000	2	3	137	316 228	46	6 405
32	500 000	ODER MEHR	18	377	504	2 169 529	213	45 957
33		INSGESAMT	48 965	1 555 343	509 155	49 949 763	153 699	18 839 083
NACH DER GRUND								
34	1	- 2 400	911	10 450	7 867	247 300	4 490	61 653
35	2 400	- 4 800	1 035	13 080	7 842	185 959	4 084	52 385
36	4 800	- 7 200	841	13 976	6 437	186 449	2 797	46 283
37	7 200	- 9 600	533	8 228	4 018	155 379	1 862	41 021
38	9 600	- 12 000	306	5 866	3 007	104 231	1 255	27 178
39	12 000	- 16 000	310	8 046	3 658	208 383	1 604	50 050
40	16 000	- 20 000	124	3 533	1 920	132 300	889	31 330
41	20 000	- 25 000	127	5 796	1 812	158 235	760	35 208
42	25 000	- 30 000	102	4 492	1 144	97 833	525	26 847
43	30 000	- 36 000	69	3 402	1 058	144 195	426	23 323
44	36 000	- 40 000	42	2 294	595	174 379	249	16 245
45	40 000	- 45 000	25	1 200	516	126 266	210	13 812
46	45 000	- 50 000	16	831	380	67 999	145	10 709
47	50 000	- 55 000	5	70	344	68 964	132	10 817
48	55 000	- 60 000	4	41	231	65 593	82	6 941
49	60 000	- 65 000	11	946	253	64 853	108	12 423
50	65 000	- 70 000	7	1 263	179	110 241	102	11 221
51	70 000	- 75 000	3	170	172	47 673	100	15 258
52	75 000	- 80 000	3	87	141	48 770	80	12 073
53	80 000	- 85 000	3	126	119	89 531	77	13 646
54	85 000	- 90 000	3	4	99	24 891	85	17 890
55	90 000	- 95 000	2	13	99	35 674	96	21 277
56	95 000	- 100 000	1	386	74	30 687	82	18 896
57	100 000	- 150 000	7	1 315	472	206 127	248	57 889
58	150 000	- 200 000	7	95	235	202 366	78	20 429
59	200 000	- 250 000	3	7	140	216 618	32	4 675
60	250 000	- 300 000	3	145	80	146 793	25	4 414
61	300 000	- 350 000	2	11	53	95 499	12	3 889
62	350 000	- 400 000	2	7	34	58 999	8	1 977
63	400 000	- 450 000	2	5	30	55 534	3	143
64	450 000	- 500 000	-	-	16	42 395	4	220
65	500 000	ODER MEHR	3	7	64	474 094	23	3 913
66		INSGESAMT	4 512	85 894	43 089	4 078 214	20 673	674 035

PERSONEN  
VERANLAGTEN LOHNSTEUERPFLICHTIGEN NACH GROSSENKLASSEN DES BRUTTOLOHNS  
ÜBERWIEGEND AUS NICHTSELBSTÄNDIGER ARBEIT

EINKUNFTE AUS						AUSGLEICHENE VERLUSTE				
KAPITALVERMÖGEN		VERMIETUNG UND VERPACHTUNG		SONSTIGEN EINKUNFTEN		INSGESAMT (OHNE EINKUNFTE AUS NICHTSELBSTÄNDIGER ARBEIT)		DARUNTER AUS VERMIETUNG UND VERPACHTUNG		LFG. NR.
FÄLLE	1 000 DM	FÄLLE	1 000 DM	FÄLLE	1 000 DM	FÄLLE	1 000 DM	FÄLLE	1 000 DM	

INSGESAMT

53 437	355 391	58 427	356 350	113 241	693 900	35 726	383 374	28 997	279 587	1
61 520	396 513	66 050	437 803	104 201	639 776	41 871	499 855	35 324	363 514	2
51 765	393 418	49 807	405 452	74 261	489 629	44 034	715 592	37 774	559 336	3
32 245	241 744	28 419	236 003	46 393	329 138	25 889	426 657	22 578	339 533	4
26 558	208 154	21 526	190 355	31 037	229 589	21 803	374 041	19 285	305 510	5
37 870	343 700	29 918	336 539	28 089	224 983	36 513	723 981	32 298	558 645	6
25 007	271 666	19 247	255 531	10 457	87 393	27 689	562 154	24 857	465 457	7
24 810	323 383	17 542	260 596	6 768	53 739	27 939	624 643	25 163	513 700	8
19 512	253 503	12 251	209 353	4 361	36 465	22 362	551 885	19 931	463 685	9
19 034	298 402	11 331	236 029	3 800	37 311	21 718	604 596	19 399	497 211	10
9 997	194 215	5 695	134 932	1 895	19 765	11 423	321 916	10 185	271 864	11
8 630	187 688	4 785	123 428	1 632	21 704	9 700	278 712	8 565	237 486	12
6 399	165 909	3 281	95 520	1 239	16 001	7 121	221 782	6 194	182 171	13
6 069	170 597	3 087	111 734	1 189	16 844	6 762	266 074	5 793	202 874	14
4 329	162 224	2 073	72 100	863	11 670	4 674	175 557	4 019	142 167	15
3 697	170 661	1 800	68 728	814	12 906	3 904	160 559	3 281	129 247	16
2 991	156 790	1 354	51 959	592	9 275	3 166	136 973	2 681	101 674	17
2 793	135 452	1 216	51 550	495	8 411	2 813	125 846	2 398	99 190	18
2 258	113 254	864	46 399	380	5 128	2 305	93 610	1 915	74 527	19
2 019	119 852	817	42 988	317	5 838	2 079	98 153	1 708	71 198	20
1 985	123 289	755	32 940	275	4 730	2 096	98 800	1 716	74 636	21
1 891	104 647	660	35 599	262	5 435	1 984	93 171	1 653	74 410	22
1 825	124 066	545	23 700	238	3 982	2 093	109 342	1 723	80 233	23
8 666	926 296	3 030	160 125	1 307	23 677	8 669	505 921	7 167	390 801	24
3 613	784 054	1 363	84 068	571	17 377	3 226	300 122	2 651	172 184	25
1 955	580 465	742	61 755	309	11 221	1 647	195 574	1 352	111 913	26
1 114	537 986	407	31 620	194	7 073	932	87 280	766	64 429	27
732	412 746	271	15 543	134	4 469	627	80 348	508	52 709	28
487	439 884	183	22 473	90	3 410	595	71 771	322	44 667	29
328	294 418	123	7 274	47	2 035	267	31 819	215	19 915	30
207	190 606	86	10 945	42	674	172	30 150	125	18 500	31
740	1 335 308	290	43 834	166	7 353	626	190 619	470	96 606	32
424 583	10 518 291	348 065	4 257 225	435 658	3 040 901	382 206	9 140 897	331 013	7 060 622	33

TABELLE BESTEUERTE

27 851	176 730	24 130	128 593	55 156	331 166	10 985	68 852	8 698	45 479	34
23 859	156 257	17 608	98 769	44 852	272 432	7 222	46 480	6 251	33 533	35
17 084	141 260	12 080	75 169	31 338	199 732	5 567	51 362	4 777	33 643	36
11 350	94 462	7 123	52 156	19 727	130 895	3 663	31 721	3 195	22 575	37
8 413	76 937	5 188	41 207	13 733	95 620	2 564	20 572	2 257	16 070	38
8 543	118 354	5 575	70 703	10 696	80 999	2 885	62 055	2 462	26 427	39
4 053	95 729	2 700	51 848	3 547	29 037	1 471	27 715	1 178	18 700	40
3 385	120 363	2 160	53 983	2 054	14 675	1 275	42 720	1 018	20 527	41
2 267	76 863	1 471	40 459	1 190	8 492	929	30 804	730	14 580	42
2 126	84 691	1 363	44 718	937	7 426	876	21 809	692	14 601	43
1 162	66 729	712	27 751	446	4 445	524	15 552	417	9 438	44
1 059	60 975	638	23 828	369	4 815	470	13 096	369	8 450	45
702	55 865	354	10 667	219	2 730	350	10 334	275	6 691	46
572	52 026	282	12 829	200	2 113	315	10 958	248	8 030	47
396	45 835	211	9 277	133	1 687	236	10 382	181	7 520	48
404	62 219	215	9 819	127	1 716	292	13 970	205	8 429	49
255	53 519	142	6 633	84	2 084	207	12 532	158	7 327	50
280	30 131	128	6 011	71	1 366	200	9 024	157	6 664	51
268	26 802	122	4 678	79	937	155	7 636	124	5 264	52
207	25 195	86	4 616	52	535	158	7 868	127	5 856	53
184	23 475	68	3 549	51	350	159	6 446	126	5 044	54
192	25 082	76	5 292	51	1 973	150	10 722	119	6 572	55
140	19 209	51	1 701	34	732	132	7 990	106	5 292	56
813	230 975	300	18 105	218	2 746	652	61 644	513	33 472	57
362	160 869	130	9 587	97	2 919	284	23 246	236	13 796	58
228	86 600	85	7 453	59	3 634	179	33 163	147	11 035	59
122	159 086	39	3 177	27	175	98	11 633	83	7 828	60
81	65 700	27	1 626	25	333	64	13 422	52	9 726	61
53	44 735	19	7 729	14	228	37	7 846	31	5 287	62
42	44 695	19	1 211	8	107	30	4 375	25	2 358	63
19	14 116	8	298	9	173	13	5 189	10	1 610	64
80	164 072	30	4 209	31	782	76	31 359	57	14 934	65
116 592	2 661 656	83 140	841 651	185 636	1 207 054	42 218	732 515	35 024	436 758	66

2 NATÜRLICHE  
2.11.4 STEUERPFLLICHIGE MIT EINKÜNFTEN NICHT

2.11 BRUTTOLOHN, EINKOMMEN, FESTGESETZTE EINKOMMENSTEUER UND EINBEHALTENE LOHNSTEUER DER

LFD. NR.	BRUTTOLOHN VON ... BIS UNTER ... DM	STEUERPFLLICHIGE	GESAMTBETRAG DER EINKÜNFTE	EINKOMMEN	ZU VERSTEUERNDEN EINKOMMEN	FESTGESETZTE EINKOMMENSTEUER	EINBEHALTENE LOHNSTEUER
		ANZAHL	1 000 DM				
STEUERPFLLICHIGE							
1	1 - 2 400	163 246	3 287 675	2 500 513	2 346 833	571 709	7 955
2	2 400 - 4 800	187 151	5 384 680	4 006 750	3 732 200	869 085	16 038
3	4 800 - 7 200	152 606	6 269 789	4 911 740	4 641 533	1 261 517	20 525
4	7 200 - 9 600	91 825	3 896 176	3 070 967	2 906 806	792 810	20 149
5	9 600 - 12 000	71 541	3 547 370	2 819 735	2 673 598	724 371	20 687
6	12 000 - 16 000	97 978	6 730 717	5 502 062	5 263 795	1 554 642	42 816
7	16 000 - 20 000	64 307	5 540 229	4 626 036	4 451 791	1 349 924	59 189
8	20 000 - 25 000	59 402	6 150 172	5 215 921	5 052 236	1 610 116	96 689
9	25 000 - 30 000	42 948	5 296 367	4 608 379	4 488 581	1 519 332	108 222
10	30 000 - 36 000	39 900	5 651 507	4 988 338	4 880 404	1 742 513	145 021
11	36 000 - 40 000	20 055	3 239 934	2 883 743	2 830 942	1 035 800	96 314
12	40 000 - 45 000	16 567	3 084 647	2 778 263	2 734 675	1 045 159	96 600
13	45 000 - 50 000	11 568	2 385 824	2 141 696	2 111 499	819 395	81 561
14	50 000 - 55 000	10 512	2 421 392	2 202 818	2 175 310	890 533	86 790
15	55 000 - 60 000	7 118	1 896 743	1 733 552	1 714 408	722 508	69 543
16	60 000 - 65 000	5 877	1 596 713	1 458 129	1 442 380	614 055	66 289
17	65 000 - 70 000	4 569	1 398 383	1 279 056	1 265 792	542 594	58 215
18	70 000 - 75 000	4 059	1 318 279	1 210 452	1 198 322	529 308	58 974
19	75 000 - 80 000	3 280	1 133 951	1 048 864	1 038 584	443 233	53 423
20	80 000 - 85 000	2 835	1 051 392	970 340	961 169	419 612	51 369
21	85 000 - 90 000	2 718	996 115	918 272	908 600	406 290	54 066
22	90 000 - 95 000	2 535	1 013 334	937 935	928 869	410 892	55 362
23	95 000 - 100 000	2 471	1 064 713	969 126	959 346	447 166	58 145
24	100 000 - 150 000	10 972	5 683 265	5 285 884	5 245 411	2 449 132	364 609
25	150 000 - 200 000	4 234	3 547 967	3 365 239	3 351 479	1 567 943	245 197
26	200 000 - 250 000	2 197	2 275 529	2 145 623	2 138 396	1 056 459	186 705
27	250 000 - 300 000	1 219	1 734 672	1 655 723	1 651 526	807 518	135 431
28	300 000 - 350 000	798	1 290 218	1 235 684	1 232 929	618 151	109 533
29	350 000 - 400 000	519	1 233 627	1 198 844	1 197 120	611 790	83 283
30	400 000 - 450 000	346	838 147	800 269	799 160	394 185	66 794
31	450 000 - 500 000	213	599 749	572 785	572 048	272 306	47 934
32	500 000 ODER MEHR	775	4 042 711	3 901 412	3 898 748	1 918 786	307 099
33	INSGESAMT	1 086 341	95 602 187	82 944 190	80 794 550	30 018 836	2 970 528
NACH DER GRUND							
34	1 - 2 400	75 974	879 237	682 510	644 835	129 528	3 696
35	2 400 - 4 800	61 428	778 819	592 711	556 054	110 551	7 830
36	4 800 - 7 200	43 508	732 424	573 635	535 013	119 787	8 614
37	7 200 - 9 600	27 302	563 628	445 145	421 593	98 925	7 759
38	9 600 - 12 000	18 910	434 369	342 692	324 873	74 036	7 223
39	12 000 - 16 000	16 997	636 575	526 695	509 111	150 671	12 705
40	16 000 - 20 000	7 025	408 743	351 781	342 450	114 852	11 447
41	20 000 - 25 000	5 361	451 978	396 919	390 783	141 524	14 075
42	25 000 - 30 000	3 422	312 120	274 914	271 215	99 973	12 878
43	30 000 - 36 000	2 974	369 209	328 075	324 556	130 574	14 920
44	36 000 - 40 000	1 567	329 057	301 282	299 341	122 376	10 664
45	40 000 - 45 000	1 370	267 952	244 562	243 003	110 408	11 335
46	45 000 - 50 000	903	177 362	159 815	158 755	69 941	9 233
47	50 000 - 55 000	758	172 672	157 949	157 029	71 581	9 142
48	55 000 - 60 000	534	151 520	133 279	132 655	63 581	7 771
49	60 000 - 65 000	543	170 449	158 585	157 898	75 185	8 859
50	65 000 - 70 000	388	198 964	182 404	181 953	81 950	7 195
51	70 000 - 75 000	356	116 479	106 087	105 565	50 616	7 537
52	75 000 - 80 000	311	107 142	98 353	97 961	47 011	7 454
53	80 000 - 85 000	261	146 244	139 149	138 702	57 516	6 679
54	85 000 - 90 000	227	83 033	77 946	77 567	37 291	6 580
55	90 000 - 95 000	240	101 218	93 156	92 679	44 905	7 455
56	95 000 - 100 000	187	80 690	73 316	72 920	36 078	6 279
57	100 000 - 150 000	547	578 998	538 680	536 899	269 342	42 620
58	150 000 - 200 000	412	445 512	422 977	422 222	215 705	29 937
59	200 000 - 250 000	250	355 935	338 338	337 848	167 184	24 970
60	250 000 - 300 000	132	338 114	323 703	323 311	163 667	16 887
61	300 000 - 350 000	87	187 278	180 723	180 557	87 866	13 666
62	350 000 - 400 000	55	127 044	123 542	123 471	59 756	9 756
63	400 000 - 450 000	45	116 585	114 185	114 119	56 594	9 502
64	450 000 - 500 000	20	64 048	62 720	62 672	28 450	4 601
65	500 000 ODER MEHR	90	692 830	677 337	677 184	299 802	39 002
66	INSGESAMT	272 584	10 576 228	9 223 165	9 018 808	3 387 226	398 271

- 1) EINKOMMENSTEUER-NACHZAHLUNG.  
2) EINKOMMENSTEUER-ERSTATTUNG, Z.B. AUS EINBEHALTENEN ABZUGS-BETRÄGEN, ANZURECHNENDER KÖRPERSCHAFTSTEUER UND ERSTATTUNG VON EINKOMMENSTEUER NACH PAR. 11 ABS. 2 UND 3 ASTG.



PERSONEN  
 VERANLAGTEN LOHNSTEUERPFLLICHTIGEN NACH GRÖSSENKLASSEN DES BRUTTOLOHNS  
 ÜBERWIEGEND AUS NICHTSELBSTÄNDIGER ARBEIT

KINDERFREIBETRÄGE (PAR. 32 ABS. 6 ESTG)				VERBLEIBENDE EINKOMMENSTEUER				LFD. NR.
VOLLE		HALBE		POSITIV 1)		NEGATIV 2)		
FÄLLE	1 000 DM	FÄLLE	1 000 DM	STPFL.	1 000 DM	STPFL.	1 000 DM	
INSGESAMT								
50 184	124 657	4 645	5 768	62 190	536 374	36 694	18 827	1
98 825	245 480	5 191	6 445	89 327	823 669	42 377	24 610	2
95 945	238 327	6 378	7 819	90 120	1 207 092	29 399	23 593	3
54 927	136 439	4 327	5 376	58 051	753 388	17 644	15 971	4
49 827	123 772	3 321	4 122	52 019	686 094	10 441	12 467	5
86 256	214 259	5 272	6 547	81 529	1 472 124	10 647	20 727	6
65 545	162 813	4 018	4 990	57 980	1 251 299	5 439	13 281	7
62 638	155 595	3 551	4 411	54 990	1 459 539	4 246	13 825	8
45 970	114 188	2 689	3 340	40 317	1 370 356	2 580	12 100	9
41 173	102 273	2 679	3 328	37 591	1 537 890	2 266	15 472	10
20 022	49 734	1 560	1 937	18 891	892 354	1 150	9 265	11
16 454	40 870	1 302	1 616	15 581	905 163	976	11 080	12
11 305	28 079	943	1 168	10 832	697 676	729	7 693	13
10 332	25 664	925	1 145	9 837	760 281	667	8 807	14
7 175	17 823	627	774	6 594	612 426	517	10 488	15
5 842	14 510	498	617	5 351	488 518	523	25 878	16
4 974	12 354	360	444	4 170	427 877	395	20 108	17
4 538	11 271	331	409	3 705	424 847	351	8 793	18
3 907	9 703	243	301	2 978	350 081	302	8 019	19
3 501	8 696	226	276	2 554	319 458	277	6 458	20
3 717	9 227	236	292	2 476	307 753	241	7 521	21
3 421	8 496	194	241	2 321	318 699	213	6 558	22
3 769	9 361	208	259	2 261	338 209	208	6 139	23
15 371	38 181	932	1 157	9 610	1 641 943	1 357	57 080	24
5 123	12 723	390	482	3 509	886 309	723	51 141	25
2 717	6 747	211	258	1 751	489 500	446	43 090	26
1 550	3 847	114	139	965	322 189	253	39 186	27
1 022	2 537	83	101	635	255 296	159	21 294	28
658	1 633	54	64	417	335 654	100	15 746	29
415	1 026	38	45	271	160 456	75	14 209	30
268	663	16	19	172	101 468	41	8 542	31
992	2 461	84	101	585	658 466	190	95 906	32
778 363	1 933 409	51 646	64 089	729 584	22 792 448	171 626	653 874	33

TABELLE BESTEUERTE

3 976	9 875	3 131	3 889	33 074	106 174	20 210	10 917	34
3 525	8 755	3 215	3 993	29 214	90 559	18 727	11 483	35
3 135	7 787	3 233	4 014	26 929	95 268	9 716	8 535	36
1 864	4 629	2 189	2 720	19 693	80 869	4 876	5 575	37
1 293	3 212	1 535	1 905	15 282	57 661	2 428	3 735	38
1 233	3 061	1 804	2 242	14 525	118 480	2 078	5 665	39
756	1 877	1 118	1 388	6 083	81 796	913	3 804	40
607	1 507	632	785	4 622	99 588	726	3 824	41
358	888	386	480	3 006	69 729	411	3 455	42
365	907	342	425	2 602	94 712	363	2 988	43
201	499	235	292	1 360	87 921	206	2 000	44
174	431	156	193	1 193	80 275	176	1 989	45
126	311	132	162	759	43 650	144	1 914	46
98	242	128	156	665	45 068	92	1 583	47
68	169	77	93	467	40 676	65	2 568	48
84	207	122	151	458	38 351	85	10 685	49
52	128	65	84	331	50 246	57	10 558	50
60	149	91	113	307	30 592	49	2 095	51
53	132	71	88	266	28 167	45	1 345	52
51	126	75	93	227	39 955	33	1 262	53
37	89	80	99	203	21 887	24	630	54
67	165	73	91	206	27 054	34	1 862	55
54	133	70	86	170	22 187	17	649	56
271	673	285	353	763	130 141	183	13 949	57
88	217	149	184	331	111 273	81	12 018	58
56	137	96	117	196	67 392	54	4 866	59
59	145	55	66	88	45 620	44	13 928	60
19	47	35	43	65	41 447	18	2 283	61
8	19	24	28	42	24 841	13	3 799	62
4	9	20	23	37	23 131	8	2 014	63
5	12	9	10	18	12 979	2	528	64
21	52	32	39	64	102 503	26	28 945	65
18 768	46 590	19 669	24 405	163 250	2 010 192	61 914	180 832	66

2 NATÜRLICHE  
 2.11 BRUTTOLOHN, EINKOMMEN, FESTGESETZTE EINKOMMENSTEUER UND EINBEHALTENE LOHNSTEUER DER  
 2.11.4 STEUERPFlichtIGE MIT EINKÜNFTEN NICHT

LFD. NR.	BRUTTOLOHN VON ... BIS UNTER ... DM	STEUER- PFLICHTIGE	BRUTTO- LOHN	LOHNERSATZ- LEISTUNGEN		NACH DBA STEUERFREIE, DEM PROGRESSIONSVOR- BEHALT UNTERLIEGENDE EINKÜNFTE		VERSORGUNGSBEZUGE		VERSORGUNGS- FREIBETRAG
		ANZAHL	1 000 DM	FÄLLE	1 000 DM	FÄLLE	1 000 DM	FÄLLE	1 000 DM	
NACH DER SPLITTING										
1	1 - 2 400	87 272	117 933	10 003	111 697	634	39 511	39 866	49 884	19 967
2	2 400 - 4 800	125 723	471 286	7 701	72 294	382	10 786	37 479	108 144	43 268
3	4 800 - 7 200	109 098	625 167	5 839	46 568	370	8 053	28 979	131 578	52 641
4	7 200 - 9 600	64 523	533 115	4 409	29 880	209	5 593	22 434	144 387	57 762
5	9 600 - 12 000	52 631	560 584	3 546	22 689	180	2 726	15 606	132 157	52 866
6	12 000 - 16 000	80 981	1 109 436	4 541	25 765	312	6 223	15 381	167 265	61 159
7	16 000 - 20 000	57 282	1 031 142	3 155	17 542	240	7 072	5 390	72 151	21 767
8	20 000 - 25 000	54 041	1 211 637	2 746	14 859	250	6 236	3 313	60 397	14 493
9	25 000 - 30 000	39 526	1 078 013	1 759	9 305	240	5 618	2 101	50 363	9 514
10	30 000 - 36 000	36 926	1 205 904	1 282	6 686	235	10 011	1 992	57 598	9 085
11	36 000 - 40 000	18 488	699 334	472	2 475	155	9 529	932	30 646	4 274
12	40 000 - 45 000	15 197	642 874	457	2 398	136	3 199	912	33 495	4 200
13	45 000 - 50 000	10 665	504 596	234	1 414	129	5 206	799	31 915	3 668
14	50 000 - 55 000	9 754	509 668	157	811	142	5 491	687	30 986	3 227
15	55 000 - 60 000	6 584	377 310	123	882	115	3 762	595	29 900	2 795
16	60 000 - 65 000	5 334	332 387	89	592	111	8 406	626	35 535	2 944
17	65 000 - 70 000	4 181	281 724	90	619	94	5 138	427	24 878	1 994
18	70 000 - 75 000	3 703	268 093	49	305	106	4 096	388	24 159	1 831
19	75 000 - 80 000	2 969	229 856	43	241	83	1 746	209	12 959	978
20	80 000 - 85 000	2 574	212 294	37	240	74	5 010	180	10 500	837
21	85 000 - 90 000	2 491	217 553	20	138	72	6 006	141	8 142	634
22	90 000 - 95 000	2 295	212 183	15	92	65	2 047	149	10 556	685
23	95 000 - 100 000	2 284	222 515	16	146	77	4 426	112	6 882	474
24	100 000 - 150 000	10 025	1 196 714	83	501	383	26 413	576	46 365	2 617
25	150 000 - 200 000	3 822	656 029	21	134	168	17 308	158	15 612	723
26	200 000 - 250 000	1 947	433 916	16	82	113	7 827	75	9 399	347
27	250 000 - 300 000	1 087	296 847	7	43	91	20 961	42	6 114	198
28	300 000 - 350 000	711	229 234	4	26	79	3 077	40	6 241	186
29	350 000 - 400 000	464	173 415	1	0	51	13 528	23	3 348	108
30	400 000 - 450 000	301	127 358	1	16	38	3 755	11	2 191	50
31	450 000 - 500 000	193	91 598	-	-	31	2 347	9	2 460	43
32	500 000 ODER MEHR	685	545 019	1	21	125	23 057	33	7 438	150
33	INSGESAMT	813 757	16 404 736	46 917	368 461	5 490	284 164	179 665	1 364 245	375 485
DARUNTER: NACH DER SPLITTINGTABELLE										
34	1 - 2 400	22 699	28 889	4 033	48 765	298	23 354	12 620	16 523	6 613
35	2 400 - 4 800	19 041	67 218	2 129	23 292	74	3 565	10 536	34 124	13 651
36	4 800 - 7 200	13 545	79 562	1 216	11 479	45	3 081	7 718	41 023	16 412
37	7 200 - 9 600	9 026	74 695	698	5 711	25	850	5 673	43 687	17 476
38	9 600 - 12 000	6 331	67 653	505	4 149	16	333	3 035	39 549	15 820
39	12 000 - 16 000	6 474	87 741	480	3 504	26	516	3 345	43 746	15 744
40	16 000 - 20 000	2 732	48 825	284	1 947	17	195	809	13 997	3 816
41	20 000 - 25 000	2 353	52 377	240	1 727	19	788	591	12 581	2 776
42	25 000 - 30 000	1 621	44 271	159	998	14	480	404	10 442	1 882
43	30 000 - 36 000	1 643	53 788	127	839	15	148	344	11 008	1 633
44	36 000 - 40 000	867	32 815	37	191	7	129	146	5 186	692
45	40 000 - 45 000	811	34 236	47	412	4	43	152	6 020	712
46	45 000 - 50 000	580	27 498	23	167	15	453	105	4 617	497
47	50 000 - 55 000	471	24 610	10	67	13	2 494	85	4 184	405
48	55 000 - 60 000	429	24 540	8	33	12	156	96	5 258	457
49	60 000 - 65 000	454	28 282	9	67	7	1 459	107	6 232	511
50	65 000 - 70 000	348	23 507	9	104	7	821	76	4 536	355
51	70 000 - 75 000	321	23 266	6	52	5	174	46	3 120	221
52	75 000 - 80 000	341	26 426	5	40	8	217	32	2 233	155
53	80 000 - 85 000	321	26 476	2	19	7	439	27	1 527	122
54	85 000 - 90 000	377	32 982	1	10	7	349	24	1 421	100
55	90 000 - 95 000	376	34 786	3	29	10	350	23	1 738	100
56	95 000 - 100 000	435	42 447	2	45	17	1 224	24	1 306	83
57	100 000 - 150 000	1 437	168 898	3	32	41	3 051	68	6 255	310
58	150 000 - 200 000	386	65 995	1	4	20	3 366	22	2 793	104
59	200 000 - 250 000	202	44 664	2	14	17	1 018	10	1 541	48
60	250 000 - 300 000	137	37 101	1	12	12	4 482	6	1 129	30
61	300 000 - 350 000	80	25 681	-	-	7	308	6	1 614	29
62	350 000 - 400 000	52	19 488	-	-	2	28	4	536	20
63	400 000 - 450 000	37	15 738	-	-	8	580	2	526	10
64	450 000 - 500 000	22	10 465	-	-	6	659	1	456	5
65	500 000 ODER MEHR	69	59 129	-	-	16	2 745	2	51	9
66	INSGESAMT	94 018	1 434 053	10 040	103 709	797	57 855	46 939	328 971	100 788

PERSONEN  
VERANLAGTEN LOHNSTEUERPFLICHTIGEN NACH GROSSENKLASSEN DES BRUTTOLOHNS  
ÜBERWIEGEND AUS NICHTSELBSTÄNDIGER ARBEIT

WEIHNACHTS- FREIBETRAG UND ARBEIT- NEHMERFREI- BETRAG	WERBUNGSKOSTEN					EINKÜNFTE AUS NICHTSELBSTÄN- DIGER ARBEIT IM SINNE DES PAR. 19 ESTG	LFD. NR.
	PAUSCHBETRAG		ERHÖHTE WERBUNGSKOSTEN				
			INSGESAMT		DARUNTER FAHRTEN ZWISCHEN WOHNUNG UND ARBEITSSTÄTTE		
1 000 DM	FÄLLE	1 000 DM	FÄLLE	1 000 DM	FÄLLE	1 000 DM	

TABELLE BESTEUERTE ZUSAMMEN

75 645	43 113	16 533	715	1 978	217	118	3 811	1
141 711	126 001	69 297	1 381	2 320	893	627	214 687	2
125 783	111 822	62 317	2 635	4 226	1 963	1 549	380 199	3
77 158	67 511	37 687	2 936	4 663	2 299	1 951	355 844	4
62 304	53 789	30 141	3 388	6 029	2 687	2 486	409 247	5
93 222	79 639	44 738	6 279	11 341	5 159	5 095	898 971	6
65 613	53 261	29 969	7 392	13 225	6 466	6 921	900 569	7
61 633	49 012	27 594	8 003	15 503	6 926	7 702	1 092 409	8
45 313	34 281	19 301	7 640	17 131	6 492	7 495	986 753	9
42 427	30 671	17 267	8 573	20 614	7 282	8 868	1 116 512	10
21 442	14 847	8 359	5 008	12 055	4 243	5 352	653 204	11
17 985	12 004	6 760	4 637	12 134	3 916	5 167	601 797	12
12 797	8 425	4 742	3 415	11 014	2 782	3 795	472 374	13
11 603	7 880	4 439	2 860	9 528	2 293	3 219	480 874	14
8 117	5 150	2 901	2 360	8 660	1 882	2 633	354 839	15
6 607	4 167	2 344	1 948	8 009	1 467	2 010	312 485	16
5 308	3 345	1 885	1 568	7 247	1 157	1 590	265 290	17
4 737	2 993	1 685	1 390	6 896	999	1 462	252 948	18
3 854	2 304	1 299	1 265	6 166	907	1 308	217 562	19
3 446	2 080	1 171	1 115	6 547	765	1 149	200 293	20
3 349	2 079	1 171	1 023	5 645	684	1 012	206 753	21
3 028	1 835	1 033	973	6 555	597	834	200 878	22
3 046	1 900	1 069	915	5 613	540	810	212 316	23
14 943	10 208	5 748	3 626	23 741	2 156	2 949	1 149 668	24
6 237	4 666	2 629	1 109	7 279	558	758	639 158	25
3 245	2 545	1 436	460	2 661	172	246	426 225	26
1 782	1 452	818	197	962	62	88	293 089	27
1 178	991	562	101	390	32	40	226 922	28
768	622	354	88	735	29	34	171 457	29
490	407	229	47	274	12	13	126 313	30
312	256	146	34	128	10	15	90 971	31
1 135	935	528	117	519	41	48	542 691	32
926 219	740 191	406 152	85 198	239 798	65 688	77 344	14 457 109	33

BESTEUERTE MIT 1 EINKOMMENSBEZIEHER

18 212	9 151	3 040	262	662	73	38	362	34
20 562	18 702	10 356	368	755	234	155	21 890	35
14 628	13 002	7 327	559	979	399	276	40 215	36
9 748	8 424	4 748	610	1 149	466	411	41 573	37
6 838	5 758	3 250	577	1 349	420	410	40 398	38
6 993	5 665	3 193	816	1 922	570	544	59 887	39
2 951	2 086	1 176	650	1 931	498	542	38 953	40
2 540	1 782	1 005	576	1 644	422	516	44 409	41
1 751	1 155	652	467	1 714	346	398	38 273	42
1 775	1 106	624	539	1 690	418	537	48 067	43
937	541	305	327	959	255	358	29 923	44
875	511	289	303	1 113	248	392	31 248	45
625	360	204	221	1 496	159	243	24 675	46
507	324	184	148	738	110	176	22 776	47
464	283	160	146	710	110	186	22 751	48
490	305	171	149	731	101	145	26 379	49
376	220	123	132	716	80	124	21 936	50
347	202	114	120	705	75	108	21 882	51
367	199	114	142	899	94	136	24 891	52
347	167	95	157	1 070	103	136	24 843	53
408	239	136	139	845	80	108	31 496	54
405	215	122	164	1 292	91	121	32 870	55
471	273	154	162	1 288	83	111	40 452	56
1 551	946	535	493	3 944	255	329	162 561	57
417	279	158	109	737	38	42	64 583	58
217	163	92	39	472	7	6	43 832	59
146	104	60	33	143	11	13	36 721	60
86	67	39	13	73	2	4	25 458	61
55	41	24	11	40	2	1	19 350	62
39	31	18	6	14	1	1	15 655	63
23	16	9	6	16	1	1	10 412	64
73	64	37	5	8	-	-	59 003	65
95 224	72 381	38 514	8 449	31 804	5 752	6 568	1 167 724	66

2 NATURLICHE  
2.11 BRUTTOLOHN, EINKOMMEN, FESTGESETZTE EINKOMMENSTEUER UND EINBEHALTENE LOHNSTEUER DER  
2.11.4 STEUERPFLLICHTIGE MIT EINKUNFTEN NICHT

LFD.-NR.	BRUTTOLOHN VON ... BIS UNTER ... DM	AUSSERDEM POSITIVE					
		LAND- UND FORSTWIRTSCHAFT		GENEREBETRIEB		SELBSTANDIGER ARBEIT	
		FALLE	1 000 DM	FALLE	1 000 DM	FALLE	1 000 DM
NACH DER SPLITTING							
1	1 - 2 400	6 693	184 504	23 526	953 801	8 344	811 056
2	2 400 - 4 800	15 743	524 815	57 573	2 472 216	11 115	947 733
3	4 800 - 7 200	5 494	140 710	56 951	2 867 843	16 533	1 949 943
4	7 200 - 9 600	3 044	83 387	31 659	1 664 350	9 067	1 093 675
5	9 600 - 12 000	2 328	55 610	29 979	1 664 428	7 495	922 846
6	12 000 - 16 000	3 164	85 762	54 634	3 547 836	12 088	1 563 311
7	16 000 - 20 000	2 107	64 455	43 649	3 108 494	8 986	1 139 246
8	20 000 - 25 000	1 808	66 724	42 441	3 487 651	9 124	1 166 648
9	25 000 - 30 000	1 160	51 558	30 071	2 908 481	8 152	1 172 080
10	30 000 - 36 000	1 031	52 983	27 719	3 063 578	8 065	1 140 224
11	36 000 - 40 000	482	24 268	13 635	1 674 065	4 345	599 877
12	40 000 - 45 000	318	31 406	11 008	1 690 291	3 776	506 525
13	45 000 - 50 000	219	16 175	7 401	1 320 886	2 907	393 333
14	50 000 - 55 000	161	12 441	6 531	1 261 458	2 947	492 182
15	55 000 - 60 000	96	10 480	4 162	1 030 550	2 202	315 597
16	60 000 - 65 000	89	6 242	3 250	782 582	1 911	278 738
17	65 000 - 70 000	60	9 882	2 515	647 589	1 528	234 679
18	70 000 - 75 000	51	6 524	2 213	645 740	1 414	245 351
19	75 000 - 80 000	53	4 094	1 690	546 351	1 185	210 402
20	80 000 - 85 000	40	0	1 327	396 182	1 191	247 029
21	85 000 - 90 000	30	4 939	1 226	382 592	1 243	273 917
22	90 000 - 95 000	18	808	1 006	368 438	1 292	309 695
23	95 000 - 100 000	19	1 657	917	347 005	1 361	381 713
24	100 000 - 150 000	124	11 468	5 054	2 241 400	4 598	1 274 302
25	150 000 - 200 000	44	3 827	2 406	1 698 371	1 039	246 749
26	200 000 - 250 000	29	4 824	1 268	962 298	397	97 854
27	250 000 - 300 000	10	531	747	717 491	201	44 642
28	300 000 - 350 000	16	183	478	548 420	132	19 759
29	350 000 - 400 000	4	1 316	313	553 169	93	21 126
30	400 000 - 450 000	5	616	194	346 325	59	16 547
31	450 000 - 500 000	2	3	121	275 833	42	6 185
32	500 000 ODER MEHR	15	370	440	1 695 435	190	42 074
33	INSGESAMT	44 457	1 469 449	466 106	45 871 549	133 026	18 165 048
DARUNTER: NACH DER SPLITTINGTABELLE							
34	1 - 2 400	1 959	36 942	2 508	62 507	800	34 336
35	2 400 - 4 800	1 960	32 063	2 678	78 521	818	31 111
36	4 800 - 7 200	1 253	19 347	2 353	74 323	699	23 703
37	7 200 - 9 600	945	15 024	1 586	57 568	554	18 411
38	9 600 - 12 000	691	12 960	1 441	44 411	433	14 694
39	12 000 - 16 000	775	18 487	1 802	84 878	623	27 392
40	16 000 - 20 000	400	11 103	1 142	47 558	403	23 226
41	20 000 - 25 000	338	10 575	1 099	74 407	441	27 535
42	25 000 - 30 000	196	7 707	793	55 142	359	24 149
43	30 000 - 36 000	194	8 418	792	72 166	353	25 917
44	36 000 - 40 000	91	4 777	427	38 236	178	12 533
45	40 000 - 45 000	61	3 431	400	40 953	208	18 657
46	45 000 - 50 000	25	2 986	303	44 236	126	9 647
47	50 000 - 55 000	17	797	237	46 100	126	14 217
48	55 000 - 60 000	13	832	203	41 277	114	11 560
49	60 000 - 65 000	8	628	209	30 803	157	17 187
50	65 000 - 70 000	9	714	153	41 754	127	16 316
51	70 000 - 75 000	6	653	137	52 889	136	19 212
52	75 000 - 80 000	12	714	126	57 600	160	29 827
53	80 000 - 85 000	4	2 079	98	25 650	185	37 633
54	85 000 - 90 000	4	134	102	27 736	245	57 357
55	90 000 - 95 000	1	156	81	23 794	292	74 312
56	95 000 - 100 000	3	318	76	28 905	339	95 006
57	100 000 - 150 000	16	903	467	216 517	835	242 476
58	150 000 - 200 000	4	28	224	160 432	95	17 146
59	200 000 - 250 000	1	9	119	91 303	41	11 359
60	250 000 - 300 000	1	0	82	89 274	28	4 424
61	300 000 - 350 000	2	7	41	53 178	20	5 405
62	350 000 - 400 000	-	-	30	38 019	14	3 613
63	400 000 - 450 000	1	610	20	77 479	7	261
64	450 000 - 500 000	-	-	9	22 456	3	515
65	500 000 ODER MEHR	1	1	36	225 471	21	3 778
66	INSGESAMT	8 991	192 403	19 774	2 125 483	8 942	853 515

PERSONEN  
 VERANLAGTEN LOHNSTEUERPFLICHTIGEN NACH GRÖSSENKLASSEN DES BRUTTOLOHNS  
 ÜBERWIEGEND AUS NICHTSELBSTÄNDIGER ARBEIT

EINKÜNFTE AUS						AUSGLEICHENE VERLUSTE				LFD. NR.
KAPITALVERMOGEN		VERMIETUNG UND VERPACHTUNG		SONSTIGEN EINKÜNFTE		INSGESAMT (OHNE EINKÜNFTE AUS NICHTSELBSTÄNDIGER ARBEIT)		DARUNTER AUS VERMIETUNG UND VERPACHTUNG		
FÄLLE	1 000 DM	FÄLLE	1 000 DM	FÄLLE	1 000 DM	FÄLLE	1 000 DM	FÄLLE	1 000 DM	

TABELLE BESTEUERTE ZUSAMMEN

25 586	176 661	34 297	227 757	58 085	362 734	24 741	314 522	20 299	234 108	1
37 661	242 256	48 442	339 034	59 349	367 344	34 649	453 375	29 073	329 981	2
34 681	252 158	37 727	326 283	42 923	289 897	38 467	664 230	32 997	525 696	3
20 895	147 282	21 296	183 847	26 666	198 243	22 226	394 936	19 383	316 958	4
18 145	131 217	16 338	149 148	17 304	133 959	19 239	353 469	17 028	289 440	5
29 427	225 346	24 343	265 836	17 393	143 984	33 628	661 928	29 836	532 218	6
20 954	175 937	16 547	203 683	6 910	58 356	26 198	534 449	23 679	446 797	7
21 425	203 020	15 382	206 613	4 714	39 064	26 664	581 923	24 145	493 173	8
17 245	176 540	10 780	168 894	3 171	27 973	21 433	521 081	19 201	449 105	9
16 908	213 711	9 968	191 311	2 863	29 885	20 842	582 787	18 707	482 610	10
8 835	127 486	4 983	107 181	1 447	15 320	10 899	306 324	9 768	262 426	11
7 571	126 713	4 147	99 600	1 263	16 889	9 230	265 618	8 196	229 036	12
5 697	110 044	2 927	84 853	1 020	13 271	6 771	211 448	5 919	175 480	13
5 497	118 571	2 805	98 905	989	14 731	6 447	255 116	5 545	194 844	14
3 933	116 389	1 862	62 823	730	9 983	4 438	165 175	3 838	134 647	15
3 293	108 442	1 585	58 909	687	11 190	3 612	146 589	3 076	120 818	16
2 696	103 271	1 212	45 326	508	7 191	2 959	124 441	2 523	94 347	17
2 513	105 321	1 088	45 539	424	7 045	2 613	116 822	2 241	92 526	18
1 990	86 452	862	41 721	301	4 191	2 150	85 974	1 791	69 263	19
1 812	94 657	731	38 372	265	5 303	1 921	90 285	1 581	65 342	20
1 801	99 814	687	29 391	224	4 380	1 937	92 354	1 590	69 592	21
1 699	79 565	584	30 307	211	3 462	1 834	82 449	1 534	67 838	22
1 685	104 857	494	21 999	204	3 250	1 961	101 352	1 617	74 941	23
7 853	695 321	2 730	142 020	1 089	20 931	8 017	444 277	6 654	357 329	24
3 251	625 195	1 233	74 481	474	14 458	2 942	276 876	2 415	158 388	25
1 727	493 865	657	54 302	250	7 587	1 468	162 411	1 205	100 878	26
992	378 900	368	28 443	167	6 898	834	75 647	683	56 601	27
651	347 046	244	17 917	109	4 136	563	66 926	456	43 983	28
434	395 149	164	14 744	76	3 182	358	63 925	291	39 380	29
286	249 723	104	6 065	39	1 928	237	27 444	190	17 557	30
188	176 490	78	10 647	33	501	160	24 971	115	16 890	31
660	1 171 236	260	39 625	135	6 571	550	159 260	413	81 672	32
307 991	7 856 635	264 925	3 415 574	250 023	1 833 847	339 988	8 408 382	295 989	6 623 864	33

BESTEUERTE MIT 1 EINKOMMENSBEZIEHER

4 652	23 903	8 676	46 485	17 493	91 982	4 587	30 037	4 054	21 773	34
4 381	28 111	7 068	40 443	14 814	89 222	3 141	20 741	2 829	16 510	35
3 469	20 904	4 517	27 911	10 010	61 643	2 306	18 679	2 091	12 909	36
2 499	16 576	2 876	19 066	6 390	43 522	1 655	17 988	1 484	10 019	37
1 892	13 678	1 850	12 592	4 084	29 383	1 183	12 036	1 055	7 510	38
2 305	20 825	1 887	20 901	3 572	27 937	1 346	15 712	1 168	11 243	39
968	13 919	808	12 603	901	8 028	680	10 878	580	7 606	40
873	16 301	752	15 048	556	4 774	659	11 796	549	9 282	41
603	16 391	488	11 194	343	3 863	531	9 299	458	8 355	42
652	20 186	535	16 017	277	3 666	575	25 869	489	8 993	43
377	10 557	300	10 117	133	1 913	356	6 484	295	5 211	44
380	12 215	284	10 182	120	2 379	349	7 884	301	6 873	45
294	10 791	206	8 639	86	1 465	252	5 934	208	4 783	46
260	12 712	186	9 016	76	1 733	208	7 603	175	4 118	47
252	17 661	146	6 419	82	1 679	220	6 213	181	4 270	48
276	12 737	148	6 663	75	1 671	233	7 821	199	6 362	49
211	9 955	120	5 219	52	1 301	190	4 334	169	3 736	50
207	10 737	100	6 424	33	988	184	6 095	157	4 960	51
225	13 437	106	4 484	25	470	211	7 077	171	5 988	52
221	12 154	75	6 071	24	675	217	10 065	182	6 585	53
241	15 601	87	3 623	19	652	275	10 997	228	8 940	54
253	9 117	66	1 863	22	1 059	307	12 757	254	10 019	55
288	13 418	57	3 428	21	879	388	18 087	318	13 969	56
1 064	92 663	302	9 026	117	4 715	1 097	52 962	941	43 971	57
318	76 179	117	4 590	44	2 503	280	15 061	232	11 282	58
174	59 243	61	2 670	22	1 007	152	12 626	125	10 878	59
123	48 289	38	1 958	22	1 402	112	9 156	89	5 159	60
73	71 257	23	2 452	9	269	68	4 781	55	4 057	61
48	39 175	21	1 106	7	46	35	2 756	30	2 584	62
36	42 408	14	1 128	8	880	29	4 696	21	1 476	63
22	19 504	5	1 08	3	151	24	1 597	17	663	64
67	125 826	21	1 604	11	519	53	9 440	44	6 747	65
27 698	926 430	31 940	329 050	59 391	386 376	21 903	397 463	19 149	286 831	66

2 NATÜRLICHE  
2.11 BRUTTOLOHN, EINKOMMEN, FESTGESETZTE EINKOMMENSTEUER UND EINBEHALTENE LOHNSTEUER DER  
2.11.4 STEUERPFLLICHIGE MIT EINKUNFTEN NICHT

LFD. NR.	BRUTTOLOHN VON ... BIS UNTER ... DM	STEUERPFLLICHIGE	GESAMTBETRAG DER EINKUNFTEN	EINKOMMEN	ZU VERSTEUERNDEN EINKOMMEN	FESTGESETZTE EINKOMMENSTEUER	EINBEHALTENE LOHNSTEUER
		ANZAHL					

NACH DER SPLITTING

1	1 - 2 400	87 272	2 408 438	1 818 003	1 701 994	442 181	4 259
2	2 400 - 4 800	125 723	4 605 861	3 414 039	3 176 146	758 534	8 208
3	4 800 - 7 200	109 098	5 537 365	4 338 105	4 102 580	1 141 730	11 911
4	7 200 - 9 600	64 523	3 332 548	2 625 822	2 485 213	693 885	12 390
5	9 600 - 12 000	52 631	3 113 001	2 477 043	2 348 725	650 335	13 464
6	12 000 - 16 000	80 981	6 094 142	4 975 367	4 754 684	1 403 971	30 111
7	16 000 - 20 000	57 282	5 131 486	4 274 255	4 109 341	1 235 072	47 742
8	20 000 - 25 000	54 041	5 698 194	4 819 002	4 661 453	1 468 592	82 614
9	25 000 - 30 000	39 526	4 984 247	4 333 465	4 217 366	1 419 359	95 344
10	30 000 - 36 000	36 926	5 282 298	4 650 263	4 555 848	1 611 939	130 101
11	36 000 - 40 000	18 488	2 910 877	2 582 461	2 531 601	913 424	85 650
12	40 000 - 45 000	15 197	2 816 895	2 533 701	2 491 672	934 751	85 265
13	45 000 - 50 000	10 665	2 208 462	1 981 881	1 952 744	749 454	72 328
14	50 000 - 55 000	9 754	2 248 720	2 044 869	2 018 281	818 952	77 648
15	55 000 - 60 000	6 584	1 745 223	1 600 313	1 581 759	658 927	61 772
16	60 000 - 65 000	5 334	1 426 264	1 299 544	1 284 482	538 870	57 430
17	65 000 - 70 000	4 181	1 199 419	1 096 652	1 083 839	460 644	51 020
18	70 000 - 75 000	3 703	1 201 800	1 104 365	1 092 757	478 692	51 437
19	75 000 - 80 000	2 969	1 026 809	950 511	940 623	396 222	45 969
20	80 000 - 85 000	2 574	905 148	831 191	822 467	362 096	44 690
21	85 000 - 90 000	2 491	913 082	840 326	831 033	368 999	47 486
22	90 000 - 95 000	2 295	912 116	844 779	836 190	365 987	47 907
23	95 000 - 100 000	2 284	984 023	895 810	886 426	411 088	51 867
24	100 000 - 150 000	10 025	5 104 263	4 747 204	4 708 512	2 179 790	321 989
25	150 000 - 200 000	3 822	3 102 455	2 942 262	2 929 257	1 352 238	215 260
26	200 000 - 250 000	1 947	1 919 594	1 807 285	1 800 548	889 275	161 735
27	250 000 - 300 000	1 087	1 396 558	1 332 020	1 328 215	643 851	118 544
28	300 000 - 350 000	711	1 102 940	1 054 961	1 052 362	530 285	95 867
29	350 000 - 400 000	464	1 106 583	1 075 302	1 073 649	552 034	73 527
30	400 000 - 450 000	301	721 562	686 084	685 041	337 591	57 292
31	450 000 - 500 000	193	535 701	510 065	509 376	243 856	43 333
32	500 000 ODER MEHR	685	3 349 881	3 224 075	3 221 564	1 618 986	268 097
33	INSGESAMT	813 757	85 025 959	73 721 025	71 775 742	26 631 610	2 572 257

DARUNTER: NACH DER SPLITTINGTABELLE

34	1 - 2 400	22 699	263 890	176 148	158 790	26 105	1 417
35	2 400 - 4 800	19 041	283 184	192 021	173 033	27 775	2 079
36	4 800 - 7 200	13 545	241 980	167 894	151 229	24 578	2 335
37	7 200 - 9 600	9 026	192 181	135 332	122 263	21 462	1 964
38	9 600 - 12 000	6 331	154 177	110 386	99 495	15 430	1 869
39	12 000 - 16 000	6 474	240 982	182 305	169 047	36 031	2 886
40	16 000 - 20 000	2 732	143 552	113 267	105 848	22 872	2 716
41	20 000 - 25 000	2 353	179 736	149 221	142 495	39 204	4 032
42	25 000 - 30 000	1 621	146 199	124 944	120 183	34 296	3 915
43	30 000 - 36 000	1 643	182 605	158 330	153 651	48 543	5 961
44	36 000 - 40 000	867	100 772	83 634	80 955	23 915	3 809
45	40 000 - 45 000	811	111 374	98 681	96 057	31 572	4 325
46	45 000 - 50 000	580	96 652	85 175	83 324	28 374	3 789
47	50 000 - 55 000	471	100 946	91 711	90 315	35 135	3 607
48	55 000 - 60 000	429	97 065	87 075	85 701	34 719	3 845
49	60 000 - 65 000	454	88 843	79 789	78 338	29 389	4 604
50	65 000 - 70 000	348	92 640	84 059	82 866	33 627	4 109
51	70 000 - 75 000	321	106 903	97 164	96 114	42 926	4 275
52	75 000 - 80 000	341	124 282	115 925	114 586	48 715	5 097
53	80 000 - 85 000	321	100 283	93 145	91 880	38 718	5 305
54	85 000 - 90 000	377	125 894	117 229	115 518	51 345	6 943
55	90 000 - 95 000	376	130 300	121 397	119 676	52 470	7 821
56	95 000 - 100 000	435	166 309	156 306	154 156	71 015	9 735
57	100 000 - 150 000	1 437	677 172	634 415	627 650	285 631	45 132
58	150 000 - 200 000	386	311 474	298 622	297 090	141 608	21 644
59	200 000 - 250 000	202	198 114	187 682	186 947	88 176	16 506
60	250 000 - 300 000	137	174 080	166 674	166 167	79 378	15 353
61	300 000 - 350 000	80	152 969	147 390	147 027	77 781	11 046
62	350 000 - 400 000	52	98 691	93 898	93 690	48 847	8 013
63	400 000 - 450 000	37	135 416	132 868	132 733	54 493	7 013
64	450 000 - 500 000	22	51 528	49 674	49 580	26 985	4 913
65	500 000 ODER MEHR	69	406 444	388 524	388 249	187 556	29 298
66	INSGESAMT	94 018	5 676 637	4 920 885	4 774 653	1 808 671	255 356

- 1) EINKOMMENSTEUER-NACHZAHLUNG.  
2) EINKOMMENSTEUER-ERSTATTUNG, Z.B. AUS EINBEHALTENEN ABZUGS-BETRÄGEN, ANZURECHNENDER KÖRPERSCHAFTSTEUER UND ERSTATTUNG VON EINKOMMENSTEUER NACH PAR. 11 ABS. 2 UND 3 ASTG.

PERSONEN  
VERANLAGTEN LOHNSTEUERPFLICHTIGEN NACH GRÖSSENKLASSEN DES BRUTTOLOHNS  
ÜBERWIEGEND AUS NICHTSELBSTÄNDIGER ARBEIT

KINDERFREIBETRÄGE (PAR. 32 ABS. 6 ESTG)				VERBLEIBENDE EINKOMMENSTEUER				LFD. NR.
VOLLE		HALBE		POSITIV 1)		NEGATIV 2)		
FÄLLE	1 000 DM	FÄLLE	1 000 DM	STPFL.	1 000 DM	STPFL.	1 000 DM	

TABELLE BESTEUERTE ZUSAMMEN

46 208	114 782	1 514	1 879	29 116	430 200	16 484	7 910	1
95 300	236 725	1 976	2 452	60 113	733 110	23 640	13 127	2
92 810	230 540	3 145	3 905	63 191	1 111 824	19 683	15 058	3
53 063	131 810	2 138	2 656	38 358	672 519	12 768	10 396	4
48 534	120 560	1 786	2 217	36 737	628 433	8 013	8 732	5
85 023	211 198	3 468	4 305	67 004	1 353 644	8 569	15 062	6
64 789	160 936	2 900	3 602	51 897	1 169 503	4 526	9 477	7
62 031	154 088	2 919	3 626	50 368	1 359 951	3 520	10 001	8
45 612	113 300	2 303	2 860	37 311	1 300 627	2 169	8 645	9
40 808	101 366	2 337	2 903	34 989	1 443 178	1 903	12 484	10
19 821	49 235	1 325	1 645	17 531	804 433	944	7 265	11
16 280	40 439	1 146	1 423	14 388	824 888	800	9 111	12
11 179	27 768	811	1 006	10 073	654 026	585	5 775	13
10 234	25 422	797	989	9 172	715 213	575	7 224	14
7 107	17 654	550	681	6 127	571 750	452	7 920	15
5 758	14 303	376	466	4 893	450 167	438	15 193	16
4 922	12 226	291	360	3 839	377 631	338	9 550	17
4 478	11 122	240	296	3 398	394 255	302	6 698	18
3 854	9 571	172	213	2 712	321 914	257	6 674	19
3 450	8 570	151	183	2 327	279 503	244	5 196	20
3 680	9 138	156	193	2 273	285 866	217	6 851	21
3 354	8 331	121	150	2 115	291 645	179	4 695	22
3 715	9 228	138	173	2 091	316 022	191	5 490	23
15 100	37 508	647	804	8 847	1 511 802	1 174	43 731	24
5 035	12 506	241	298	3 178	775 036	642	39 123	25
2 661	6 610	115	141	1 555	422 108	392	38 224	26
1 491	3 702	55	73	877	276 569	209	25 258	27
1 003	2 490	48	58	570	213 849	141	19 011	28
650	1 614	30	36	375	310 813	67	11 947	29
411	1 017	18	20	234	137 325	67	12 195	30
263	651	7	9	154	88 489	39	8 014	31
971	2 409	52	62	521	555 963	164	66 951	32
759 595	1 886 819	31 577	39 684	566 334	20 782 256	109 712	473 042	33

BESTEUERTE MIT 1 EINKOMMENSBEZIEHER

9 203	22 861	238	295	4 000	24 991	5 408	1 943	34
8 065	20 043	192	237	3 832	25 311	6 350	2 834	35
6 300	15 648	169	209	3 461	21 854	4 686	2 927	36
4 665	11 588	125	155	2 810	18 982	2 758	2 058	37
3 688	9 162	119	147	2 670	13 093	1 626	1 465	38
4 481	11 132	114	139	4 065	31 867	1 389	1 646	39
2 748	6 826	115	143	2 231	18 851	428	997	40
2 545	6 324	116	145	2 045	39 021	296	1 256	41
1 820	4 520	61	75	1 456	26 928	159	613	42
1 805	4 483	55	68	1 479	36 299	159	985	43
1 053	2 615	40	50	775	17 735	90	1 015	44
1 016	2 524	36	45	735	24 197	74	712	45
721	1 790	21	26	510	21 308	69	759	46
537	1 334	16	19	415	27 877	55	638	47
523	1 298	28	33	372	27 259	56	592	48
560	1 391	13	15	390	21 600	63	933	49
453	1 124	25	30	312	25 339	36	986	50
418	1 037	16	19	274	34 140	45	616	51
526	1 305	12	13	302	37 467	39	655	52
498	1 237	18	20	285	25 586	35	905	53
679	1 685	18	21	340	36 368	36	467	54
676	1 685	19	23	345	41 421	27	483	55
848	2 108	28	34	403	55 201	32	686	56
2 661	6 610	87	106	1 238	190 268	199	5 393	57
587	1 458	30	35	313	69 080	73	2 859	58
287	713	24	29	158	38 989	44	2 956	59
206	510	2	2	105	26 291	32	3 417	60
141	350	6	7	64	29 711	16	1 238	61
82	203	-	-	45	14 722	7	630	62
51	125	5	5	29	26 807	8	2 759	63
36	88	-	-	18	8 838	4	477	64
103	254	12	14	51	54 421	18	4 279	65
57 988	144 031	1 760	2 159	35 532	1 105 822	24 318	50 183	66

2.12 BRUTTOLOHN, EINKOMMEN, FESTGESETZTE EINKOMMENSTEUER UND EINBEHALTENE LOHNSTEUER DER

2 NATÜRLICHE

LFD. NR.	GESAMTBETRAG DER EINKÜNFTE VON ... BIS UNTER ... DM	STEUER-PFLICHTIGE	BRUTTO-LOHN	LOHNERSATZ-LEISTUNGEN		NACH DBA STEUERFREIE, DEM PROGRESSIONSVOR-BEHALT UNTERLIEGENDE EINKÜNFTE		VERSORGUNGSBEZUGE		VERSORGUNGS-FREIBETRAG
		ANZAHL	1 000 DM	FÄLLE	1 000 DM	FÄLLE	1 000 DM	FÄLLE	1 000 DM	
<b>STEUERPFLICHTIGE</b>										
1	1 - 4 000	33 958	127 591	5 676	61 886	462	15 080	9 723	30 338	11 632
2	4 000 - 8 000	160 252	1 038 764	23 568	193 147	1 327	45 571	78 585	320 583	120 949
3	8 000 - 12 000	252 142	2 732 795	34 061	244 996	1 816	65 922	133 354	932 456	332 809
4	12 000 - 16 000	269 558	4 368 874	42 203	276 847	1 967	70 259	116 576	1 235 917	379 039
5	16 000 - 20 000	305 837	6 666 985	50 690	296 840	2 039	73 139	103 343	1 514 898	380 578
6	20 000 - 25 000	454 675	12 405 156	78 742	394 502	2 523	81 802	119 877	2 239 159	463 737
7	25 000 - 30 000	885 115	28 582 361	133 043	496 110	2 355	71 913	108 154	2 465 458	431 471
8	30 000 - 40 000	2 665 198	102 417 609	313 105	984 644	4 294	117 011	161 706	4 395 644	639 044
9	40 000 - 50 000	1 821 722	88 644 587	174 864	628 141	3 596	76 213	122 999	4 299 223	507 392
10	50 000 - 60 000	1 551 752	91 869 250	144 215	456 939	2 959	53 314	78 854	3 256 688	336 709
11	60 000 - 75 000	1 781 967	125 350 585	127 053	361 846	3 696	56 381	60 487	2 703 495	261 671
12	75 000 - 100 000	1 168 982	101 060 358	44 740	161 576	3 971	50 164	38 765	1 834 526	170 371
13	100 000 - 250 000	680 215	75 541 367	13 343	81 580	6 160	111 580	28 423	1 653 958	126 842
14	250 000 - 500 000	65 893	9 395 562	708	5 464	2 152	79 800	3 366	269 265	14 992
15	500 000 - 1 MILL.	17 651	3 580 874	170	1 291	1 180	68 294	1 117	105 430	4 920
16	1 MILL. - 2 MILL.	5 318	1 421 746	45	330	554	56 486	391	40 374	1 762
17	2 MILL. - 5 MILL.	2 176	817 111	14	140	334	54 202	224	27 589	1 026
18	5 MILL. - 10 MILL.	495	268 874	4	42	116	26 197	55	6 491	253
19	10 MILL. ODER MEHR	264	129 258	1	9	78	26 967	37	5 048	177
20	INSGESAMT	12 123 170	656 419 647	1 187 245	4 646 330	41 579	1 200 295	1 166 036	27 336 540	4 185 374

NACH DER GRUND

21	1 - 4 000	25 879	98 561	3 493	26 586	331	8 199	6 841	22 925	8 721
22	4 000 - 8 000	106 275	717 088	10 634	68 222	866	23 344	49 686	221 698	83 551
23	8 000 - 12 000	147 731	1 597 180	13 195	72 687	945	24 768	76 285	638 463	226 418
24	12 000 - 16 000	134 966	2 136 478	14 095	67 341	854	20 782	57 633	730 263	218 746
25	16 000 - 20 000	135 582	2 818 825	14 484	61 863	828	21 464	43 247	708 623	174 015
26	20 000 - 25 000	188 674	4 897 796	19 501	70 280	888	21 300	47 597	963 493	194 830
27	25 000 - 30 000	541 565	17 046 055	55 447	132 463	750	16 258	41 955	1 031 287	175 885
28	30 000 - 40 000	1 776 207	66 490 878	136 744	240 512	1 258	22 426	67 232	2 050 230	283 833
29	40 000 - 50 000	827 567	39 052 795	25 981	47 422	953	11 543	45 863	1 767 061	199 922
30	50 000 - 60 000	337 803	15 302 936	4 693	12 290	579	6 679	23 633	1 054 552	105 435
31	60 000 - 75 000	180 997	12 333 775	1 778	6 473	588	5 994	12 580	568 230	56 029
32	75 000 - 100 000	80 404	6 698 417	582	3 571	477	5 960	6 373	305 867	28 497
33	100 000 - 250 000	38 948	4 288 631	295	2 516	639	11 464	4 937	287 561	22 298
34	250 000 - 500 000	4 283	671 956	29	191	193	7 382	810	59 151	3 631
35	500 000 - 1 MILL.	1 518	319 735	5	44	113	15 065	298	24 075	1 328
36	1 MILL. - 2 MILL.	583	153 992	1	5	54	10 122	117	11 608	529
37	2 MILL. - 5 MILL.	287	100 692	-	-	38	5 569	68	5 906	316
38	5 MILL. - 10 MILL.	83	49 120	-	-	22	11 506	26	4 143	119
39	10 MILL. ODER MEHR	57	26 188	-	-	15	9 091	17	2 412	81
40	INSGESAMT	4 529 409	178 803 098	300 957	812 466	10 391	258 916	485 198	10 457 548	1 784 186



PERSONEN  
VERANLAGTEN LOHNSTEUERPFLICHTIGEN NACH GROSSENKLASSEN DES GESAMTBETRAGS DER EINKÜNFTE

WEIHNACHTS- FREIBETRAG UND ARBEIT- NEHMERFREI- BETRAG	WERBUNGSKOSTEN						EINKÜNFTE AUS NICHTSELBSTAN- DIGER ARBEIT IM SINNE DES PAR. 19 ESTG	LFD. NR.
	PAUSCHBETRAG		ERHÖHTE WERBUNGSKOSTEN					
			INSGESAMT		DARUNTER FAHRTEN ZWISCHEN WOHNUNG UND ARBEITSSTÄTTE			
1 000 DM	FÄLLE	1 000 DM	FÄLLE	1 000 DM	FÄLLE	1 000 DM		

INSGESAMT

34 626	26 118	13 596	2 314	4 591	1 888	1 760	63 143	1
169 308	120 155	63 036	19 964	45 614	16 726	18 200	639 851	2
282 277	199 973	108 398	46 223	109 200	39 468	44 906	1 900 068	3
313 472	208 482	115 051	73 877	173 535	64 395	76 433	3 387 769	4
362 345	213 801	118 766	116 587	274 005	103 106	126 617	5 531 288	5
545 055	279 194	155 402	220 152	520 960	196 078	249 240	10 720 008	6
1 030 565	374 027	208 878	575 391	1 244 500	525 552	657 222	25 666 945	7
3 113 728	979 924	548 209	1 893 916	4 022 214	1 735 640	2 080 308	94 094 421	8
2 400 398	799 087	447 139	1 417 376	3 209 726	1 285 753	1 569 405	82 079 949	9
2 441 234	831 484	466 456	1 424 710	3 191 850	1 286 631	1 544 000	85 433 013	10
3 006 944	960 119	539 545	1 821 484	4 113 135	1 639 527	1 962 320	117 429 296	11
1 987 539	596 136	335 131	1 242 841	3 270 601	1 090 131	1 376 773	95 296 718	12
1 055 164	395 952	222 550	580 144	2 053 906	458 922	614 208	72 082 901	13
86 760	59 593	33 502	20 579	102 225	10 678	14 255	9 158 077	14
23 837	16 010	10 136	4 014	22 904	1 848	2 323	3 519 072	15
7 198	5 727	3 223	930	5 084	413	521	1 404 484	16
2 963	2 441	1 384	303	1 687	155	193	810 058	17
663	552	313	63	393	27	32	267 251	18
345	286	162	35	157	13	11	128 419	19
16 864 421	6 071 061	3 390 877	9 460 903	22 366 287	8 456 951	10 338 727	609 612 731	20

TABELLE BESTEUERTE

25 915	19 514	10 220	2 026	4 179	1 659	1 595	49 526	21
107 278	74 113	39 195	15 764	37 303	13 172	14 619	449 760	22
154 566	108 199	59 373	29 001	69 021	24 727	28 073	1 087 602	23
144 162	93 553	52 198	37 994	90 203	33 128	39 184	1 631 171	24
145 728	81 860	45 896	52 258	121 746	46 392	56 680	2 331 443	25
203 302	98 056	55 135	89 609	209 653	80 335	101 375	4 234 883	26
584 623	171 784	96 792	369 210	760 707	341 632	419 595	15 428 052	27
1 918 023	515 096	290 404	1 260 526	2 593 772	1 163 285	1 359 712	61 404 842	28
893 643	231 173	130 331	596 131	1 373 379	541 371	651 257	36 455 523	29
364 742	93 116	52 488	244 521	652 074	212 676	263 973	18 128 202	30
195 420	49 978	28 160	130 891	410 028	108 676	140 774	11 644 136	31
86 780	23 888	13 452	56 394	213 419	44 392	60 555	6 356 266	32
41 980	17 810	10 021	20 973	101 798	14 033	19 544	4 112 534	33
4 602	3 116	1 752	1 124	7 291	535	840	654 679	34
1 631	1 222	687	281	1 651	122	165	314 433	35
624	496	278	83	324	43	62	152 235	36
305	242	141	39	157	20	40	99 776	37
88	76	44	6	19	4	5	48 848	38
60	53	29	4	23	-	-	27 993	39
4 873 472	1 583 345	886 596	2 906 835	6 646 747	2 626 202	3 158 048	164 612 106	40

2 NATÜRLICHE  
2.12 BRUTTOLOHN, EINKOMMEN, FESTGESETZTE EINKOMMENSTEUER UND EINBEHALTENE LOHNSTEUER DER

LFD. NR.	GESAMTBETRAG DER EINKUNFTE VON ... BIS UNTER ... DM	AUSSERDEM POSITIVE					
		LAND- UND FORSTWIRTSCHAFT		GEWERBEBETRIEB		SELBSTÄNDIGER ARBEIT	
		FÄLLE	1 000 DM	FÄLLE	1 000 DM	FÄLLE	1 000 DM

STEUERPFLICHTIGE

1	1 - 4 000	576	1 978	2 598	5 334	1 810	3 806
2	4 000 - 8 000	2 614	11 253	11 252	38 302	5 926	19 817
3	8 000 - 12 000	4 542	27 615	18 722	98 778	7 489	33 461
4	12 000 - 16 000	6 722	50 551	25 177	195 356	8 640	51 250
5	16 000 - 20 000	8 768	69 879	30 526	299 405	9 668	71 015
6	20 000 - 25 000	14 985	116 469	45 226	527 619	12 927	115 485
7	25 000 - 30 000	22 659	166 096	53 193	695 506	14 582	138 467
8	30 000 - 40 000	63 778	463 454	130 954	1 859 295	37 040	350 350
9	40 000 - 50 000	37 093	375 358	138 301	2 381 876	46 625	469 548
10	50 000 - 60 000	17 446	229 501	118 421	2 573 706	53 983	583 941
11	60 000 - 75 000	12 467	214 896	128 604	3 658 671	80 559	1 014 864
12	75 000 - 100 000	7 018	188 208	116 250	4 859 051	96 456	1 795 821
13	100 000 - 250 000	5 255	268 330	145 421	12 389 150	125 776	8 017 406
14	250 000 - 500 000	762	78 495	29 698	6 259 914	24 239	5 545 775
15	500 000 - 1 MILL.	273	55 262	10 184	4 437 911	6 234	2 380 166
16	1 MILL. - 2 MILL.	106	29 821	3 806	3 700 027	1 466	755 143
17	2 MILL. - 5 MILL.	43	22 503	1 749	4 075 668	547	308 581
18	5 MILL. - 10 MILL.	12	8 685	433	2 261 997	138	50 801
19	10 MILL. ODER MEHR	17	14 783	236	4 535 650	94	26 901
20	INSGESAMT	205 136	2 293 137	1 010 751	54 853 216	534 193	21 732 698

NACH DER GRUND

21	1 - 4 000	184	475	2 063	3 987	1 687	3 523
22	4 000 - 8 000	877	3 185	6 944	22 971	5 118	17 274
23	8 000 - 12 000	1 371	6 856	8 703	41 525	5 401	23 753
24	12 000 - 16 000	1 551	8 966	8 743	54 179	5 246	28 319
25	16 000 - 20 000	1 864	10 989	8 308	60 523	5 186	30 681
26	20 000 - 25 000	3 021	16 228	10 207	84 588	5 907	40 038
27	25 000 - 30 000	4 537	20 796	10 062	85 483	5 963	40 336
28	30 000 - 40 000	10 732	48 327	19 034	161 265	12 892	77 608
29	40 000 - 50 000	4 062	25 924	12 251	135 106	12 122	71 604
30	50 000 - 60 000	1 159	11 363	7 233	106 586	10 879	67 097
31	60 000 - 75 000	574	8 083	5 957	122 243	11 451	85 854
32	75 000 - 100 000	252	5 859	4 847	152 507	9 503	104 547
33	100 000 - 250 000	227	11 272	6 569	465 073	6 293	220 099
34	250 000 - 500 000	50	6 707	1 924	380 807	811	125 863
35	500 000 - 1 MILL.	33	4 706	862	369 202	295	71 282
36	1 MILL. - 2 MILL.	15	3 701	412	396 299	92	17 930
37	2 MILL. - 5 MILL.	6	30	223	509 228	42	16 275
38	5 MILL. - 10 MILL.	1	4	66	341 528	18	1 026
39	10 MILL. ODER MEHR	5	381	49	1 006 354	17	8 462
40	INSGESAMT	30 521	193 852	114 457	4 499 454	98 923	1 051 571

PERSONEN  
VERANLAGTEN LOHNSTEUERPFLICHTIGEN NACH GRÖSSENKLASSEN DES GESAMTBETRAGS DER EINKÜNFTE

EINKÜNFTE AUS						AUSGEGLICHENE VERLUSTE				LFD. NR.
KAPITALVERMÖGEN		VERMIETUNG UND VERPACHTUNG		SONSTIGEN EINKÜNFTE		INSGESAMT (OHNE EINKÜNFTE AUS NICHTSELBSTÄNDIGER ARBEIT)		DARUNTER AUS VERMIETUNG UND VERPACHTUNG		
FÄLLE	1 000 DM	FÄLLE	1 000 DM	FÄLLE	1 000 DM	FÄLLE	1 000 DM	FÄLLE	1 000 DM	
INSGESAMT										
6 647	10 281	4 156	5 922	14 547	42 335	8 788	30 907	6 376	23 748	1
30 762	64 282	31 790	64 097	102 780	479 910	41 021	252 801	32 504	202 810	2
57 756	147 489	60 608	165 706	162 494	891 252	68 043	622 531	54 822	511 239	3
62 645	196 262	58 601	198 350	147 099	799 873	94 640	973 472	77 491	818 094	4
62 327	211 137	54 924	192 610	139 368	679 342	132 007	1 415 680	111 188	1 233 482	5
84 235	277 778	69 871	250 692	161 219	726 452	226 364	2 318 686	195 125	2 072 055	6
101 556	295 741	75 385	267 429	141 519	595 645	301 975	2 811 918	264 988	2 563 035	7
265 803	666 265	198 171	642 665	214 285	874 097	709 898	5 913 330	635 033	5 483 123	8
258 985	699 617	219 787	779 816	137 129	555 683	660 469	5 623 745	600 029	5 286 021	9
228 660	665 257	189 592	719 865	72 093	302 657	560 437	4 896 878	512 236	4 626 466	10
272 268	875 443	218 842	862 613	56 357	239 626	587 140	5 315 948	536 837	5 026 768	11
267 820	1 097 562	172 251	923 193	36 552	191 869	471 803	4 886 532	427 086	4 591 891	12
296 456	2 936 176	139 306	1 713 663	36 750	294 380	374 103	6 256 485	326 827	5 695 351	13
48 781	1 954 624	19 192	641 730	6 909	86 771	47 596	1 676 075	39 441	1 459 107	14
14 977	1 717 828	6 053	344 317	2 581	53 739	12 831	669 109	10 443	562 864	15
4 776	1 376 774	2 163	203 880	924	26 598	3 586	275 556	2 896	228 185	16
2 016	1 301 538	919	105 549	471	19 299	1 411	162 882	1 158	122 981	17
465	746 445	226	50 426	148	7 493	300	37 266	252	28 324	18
257	1 324 238	131	31 003	83	7 348	154	55 552	124	27 955	19
2 067 192	16 576 737	1 521 968	8 163 526	1 434 308	6 874 369	4 302 566	44 195 353	3 634 866	40 563 499	20

TABELLE BESTEUERTE

5 927	9 071	2 971	4 158	9 406	26 080	6 171	22 139	4 250	16 534	21
24 164	52 007	19 667	40 832	61 602	280 953	25 032	169 676	19 012	134 254	22
39 789	103 737	31 437	83 240	89 554	458 514	33 808	278 252	26 996	235 167	23
36 842	116 037	26 222	84 418	70 002	344 593	38 692	333 485	31 960	291 144	24
33 045	114 081	22 146	77 345	58 419	268 481	48 899	411 067	41 552	368 353	25
44 003	148 640	27 717	98 397	63 792	281 344	77 417	601 839	67 103	547 818	26
55 391	157 273	29 103	99 683	52 410	226 699	91 176	636 643	79 886	583 462	27
155 346	353 622	68 759	205 723	73 254	313 774	166 248	1 073 467	147 143	991 786	28
123 045	327 856	52 251	175 497	38 077	171 754	103 545	699 249	91 160	646 843	29
81 001	266 824	30 822	131 669	16 106	78 608	57 302	421 702	49 751	387 951	30
59 097	278 805	22 019	129 075	9 383	50 301	39 974	339 870	34 108	307 813	31
35 147	269 536	12 724	124 590	5 164	33 508	23 159	246 257	19 183	220 447	32
23 616	515 418	9 185	204 764	4 766	40 330	16 371	296 809	13 349	258 917	33
3 441	299 031	1 408	65 031	980	14 465	2 380	85 163	1 885	71 284	34
1 328	280 575	565	37 392	389	8 865	880	52 501	706	41 429	35
529	223 778	272	28 653	149	4 396	290	24 024	236	19 744	36
269	255 949	118	10 825	84	3 650	159	22 231	136	13 417	37
75	174 461	32	10 558	32	1 360	48	8 557	41	3 382	38
55	374 795	27	4 737	29	1 214	36	7 832	27	5 630	39
722 114	4 321 496	357 445	1 616 587	553 597	2 608 889	731 587	5 734 963	628 484	5 145 375	40

2.12 BRUTTLOHN, EINKOMMEN, FESTGESETZTE EINKOMMENSTEUER UND EINBEHALTENE LOHNSTEUER DER 2 NÄTURLICHE

LFD. NR.	GESAMTBETRAG DER EINKÜNfte VON ... BIS UNTER ... DM	STEUERPF LICHTIGE	GESAMTBETRAG DER EINKÜNfte	EINKOMMEN	ZU VERSTEUERND ES EINKOMMEN	FESTGESETZTE EINKOMMENSTEUER	EINBEHALTENE LOHNSTEUER
		ANZAHL					

STEUERPF LICHTIGE

1	1 - 4 000	33 958	95 564	48 236	21 766	421	9 463
2	4 000 - 8 000	160 252	1 012 476	589 782	451 619	9 472	76 863
3	8 000 - 12 000	252 142	2 530 212	1 551 863	1 268 955	69 086	199 941
4	12 000 - 16 000	269 558	3 779 352	2 390 210	1 984 762	154 885	356 212
5	16 000 - 20 000	305 837	5 518 638	3 640 960	3 085 446	293 260	607 709
6	20 000 - 25 000	454 675	10 267 519	7 166 291	6 248 499	718 518	1 280 549
7	25 000 - 30 000	885 115	24 852 569	19 513 584	18 189 671	2 914 149	3 826 165
8	30 000 - 40 000	2 665 198	92 694 031	76 482 677	72 566 172	13 728 754	16 269 049
9	40 000 - 50 000	1 821 722	81 475 708	68 182 835	64 654 381	13 101 070	15 151 585
10	50 000 - 60 000	1 551 752	85 458 735	72 871 570	69 261 720	14 071 763	15 873 753
11	60 000 - 75 000	1 781 967	118 842 645	103 135 117	98 829 769	21 219 463	23 164 156
12	75 000 - 100 000	1 168 982	99 362 468	87 894 305	84 935 885	20 992 215	21 815 585
13	100 000 - 250 000	680 215	91 325 930	82 668 159	80 687 867	26 166 182	20 831 397
14	250 000 - 500 000	65 893	22 037 668	20 522 790	20 294 484	8 968 084	3 345 502
15	500 000 - 1 MILL.	17 651	11 828 579	11 178 716	11 118 430	5 421 569	1 424 834
16	1 MILL. - 2 MILL.	5 318	7 217 232	6 883 929	6 866 220	3 470 584	603 822
17	2 MILL. - 5 MILL.	2 176	6 476 400	6 206 981	6 199 760	3 154 137	334 944
18	5 MILL. - 10 MILL.	495	3 352 271	3 244 272	3 242 635	1 634 819	100 187
19	10 MILL. ODER MEHR	264	6 010 028	5 807 703	5 806 772	2 589 894	65 073
20	INSGESAMT	12 123 170	674 138 025	579 979 980	555 714 813	136 678 325	125 338 889

NACH DER GRUND

21	1 - 4 000	25 879	71 160	38 894	23 633	326	7 531
22	4 000 - 8 000	106 275	668 243	423 835	353 495	8 283	57 852
23	8 000 - 12 000	147 731	1 474 870	995 977	868 621	65 117	122 231
24	12 000 - 16 000	134 966	1 885 508	1 341 612	1 180 529	136 885	199 331
25	16 000 - 20 000	135 582	2 442 416	1 827 778	1 631 976	228 640	318 487
26	20 000 - 25 000	188 674	4 256 453	3 361 029	3 098 764	496 815	648 185
27	25 000 - 30 000	541 565	16 377 282	13 067 408	12 694 399	2 372 725	2 726 389
28	30 000 - 40 000	1 776 207	61 417 143	53 373 631	52 055 322	11 009 798	12 252 714
29	40 000 - 50 000	827 567	36 613 760	32 463 073	31 704 729	7 869 913	8 646 113
30	50 000 - 60 000	337 803	18 336 594	16 483 632	16 144 742	4 568 538	4 952 596
31	60 000 - 75 000	180 997	11 955 775	10 637 123	10 642 017	3 372 331	3 566 301
32	75 000 - 100 000	80 404	6 786 856	6 196 928	6 100 951	2 179 059	2 175 213
33	100 000 - 250 000	38 948	5 258 623	4 851 182	4 794 912	2 001 149	1 593 520
34	250 000 - 500 000	4 283	1 455 038	1 367 518	1 360 258	656 634	280 730
35	500 000 - 1 MILL.	1 518	1 030 809	980 858	978 206	493 048	135 266
36	1 MILL. - 2 MILL.	583	801 186	767 325	766 403	393 175	68 671
37	2 MILL. - 5 MILL.	287	872 639	833 929	833 399	420 802	38 542
38	5 MILL. - 10 MILL.	83	567 359	546 210	546 052	276 384	13 307
39	10 MILL. ODER MEHR	57	1 414 921	1 369 048	1 368 939	591 587	16 189
40	INSGESAMT	4 529 409	172 686 635	151 126 990	147 147 347	37 135 209	37 819 168

- 1) EINKOMMENSTEUER-NACHZAHLUNG.  
 2) EINKOMMENSTEUER-ERSTATTUNG, Z.B. AUS EINBEHALTENEN ABZUGS-BETRÄGEN, ANZURECHNENDER KÖRPERSCHAFTSTEUER UND ERSTATTUNG VON EINKOMMENSTEUER NACH PAR. 11 ABS. 2 UND 3 ASTG.

PERSONEN  
VERANLAGTEN LOHNSTEUERPFLICHTIGEN NACH GRÖSSENKLASSEN DES GESAMTBETRAGS DER EINKÜNFTE

KINDERFREIBETRÄGE (PAR. 32 ABS. 6 ESTG)				VERBLEIBENDE EINKOMMENSTEUER				LFD. NR.
VOLLE		HALBE		POSITIV 1)		NEGATIV 2)		
FÄLLE	1 000 DM	FÄLLE	1 000 DM	STPFL.	1 000 DM	STPFL.	1 000 DM	
4 565	11 334	1 649	2 041	935	125	22 556	10 564	1
23 477	58 320	6 511	8 084	22 997	4 479	83 809	77 715	2
53 929	133 960	11 934	14 816	73 207	34 006	122 410	176 516	3
91 043	226 153	17 696	21 974	82 537	54 376	149 770	270 714	4
139 928	347 582	22 593	28 059	95 870	72 710	190 517	403 428	5
260 124	646 150	32 966	40 945	131 331	115 569	310 003	699 798	6
384 776	955 788	61 653	76 569	145 773	144 270	729 507	1 083 043	7
1 093 018	2 715 053	276 554	343 479	329 027	416 763	2 301 685	3 014 024	8
1 125 660	2 796 142	177 626	220 613	302 069	554 167	1 502 662	2 670 349	9
1 297 591	3 223 214	110 270	136 953	260 059	639 325	1 283 936	2 514 546	10
1 621 602	4 028 059	111 418	138 378	355 021	1 086 328	1 420 306	3 145 457	11
1 123 318	2 790 315	78 121	97 019	300 466	1 761 275	865 726	2 766 291	12
750 101	1 863 247	52 390	65 056	294 580	6 910 412	384 500	2 417 677	13
86 166	214 034	4 927	6 116	51 734	5 058 728	14 114	309 174	14
22 382	55 594	1 429	1 769	15 211	3 190 536	2 435	120 338	15
6 466	16 055	452	555	4 796	2 113 160	525	64 046	16
2 586	6 419	180	220	2 011	2 006 070	165	52 274	17
563	1 394	72	87	472	1 037 842	23	16 366	18
326	808	26	31	245	1 711 088	19	67 828	19
8 087 621	20 089 621	968 457	1 202 764	2 468 341	26 911 229	9 384 665	19 880 148	20

TABELLE BESTEUERTE

1 153	2 862	1 507	1 871	539	87	18 016	8 536	21
5 433	13 497	5 756	7 151	21 025	4 031	56 253	58 309	22
9 856	24 480	9 938	12 343	70 155	33 008	65 583	98 023	23
13 994	34 761	14 274	17 728	62 597	47 781	67 711	116 837	24
19 305	47 951	17 440	21 660	55 274	50 234	78 384	148 817	25
27 285	67 776	23 872	29 650	67 891	67 768	119 819	230 782	26
33 412	82 999	49 292	61 218	71 643	77 006	466 318	443 356	27
102 277	254 053	244 238	303 343	159 915	202 072	1 587 302	1 474 463	28
64 266	159 638	142 215	176 632	100 181	197 558	713 469	1 003 993	29
30 161	74 918	63 279	78 592	51 404	156 599	281 224	570 153	30
19 367	48 107	38 406	47 699	36 129	172 320	142 563	404 290	31
10 659	26 475	19 141	23 772	22 398	187 289	57 268	238 640	32
6 718	16 685	10 355	12 860	18 088	428 051	20 655	176 729	33
962	2 388	1 115	1 387	3 190	271 218	1 090	34 963	34
345	853	445	552	1 278	223 630	240	12 463	35
117	287	164	200	522	200 733	61	4 895	36
79	194	67	82	266	242 640	21	8 597	37
18	43	35	43	75	168 140	8	8 101	38
15	37	16	20	45	292 319	12	53 435	39
345 422	858 004	641 555	796 803	742 615	3 022 484	3 675 997	5 097 382	40

2.12 BRUTTOLOHN, EINKOMMEN, FESTGESETZTE EINKOMMENSTEUER UND EINBEHALTENE LOHNSTEUER DER 2 NATÜRLICHE

LFD. NR.	GESAMTBETRAG DER EINKÜNFTEN VON ... BIS UNTER ... DM	STEUER-PFLICHTIGE	BRUTTO-LOHN	LOHNERSATZ-LEISTUNGEN		NACH DBA STEUERFREIE, DEM PROGRESSIONSVOR-BEHALT UNTERLIEGENDE EINKÜNFTEN		VERSORGUNGSBEZUGE		VERSORGUNGS-FREIBETRAG
		ANZAHL	1 000 DM	FÄLLE	1 000 DM	FÄLLE	1 000 DM	FÄLLE	1 000 DM	

NACH DER SPLITTING

1	1 - 4 000	8 079	29 030	3 183	35 300	131	6 881	2 882	7 413	2 911
2	4 000 - 8 000	53 977	321 676	12 934	124 925	461	22 227	28 899	98 885	37 398
3	8 000 - 12 000	104 411	1 195 555	20 866	172 309	871	41 154	57 069	293 993	106 391
4	12 000 - 16 000	134 592	2 232 396	28 108	209 506	1 113	49 477	68 943	505 654	160 293
5	16 000 - 20 000	170 255	3 848 160	36 206	234 977	1 211	51 675	60 096	806 275	206 563
6	20 000 - 25 000	266 001	7 507 360	59 241	324 222	1 635	60 502	72 280	1 275 666	268 907
7	25 000 - 30 000	343 550	11 536 306	77 596	363 647	1 605	55 655	66 199	1 434 171	255 586
8	30 000 - 40 000	888 991	35 926 731	176 361	744 132	3 036	94 585	94 474	2 345 414	355 211
9	40 000 - 50 000	994 155	49 591 792	148 883	580 719	2 643	64 670	77 136	2 532 162	307 470
10	50 000 - 60 000	1 213 949	72 566 314	139 522	444 649	2 380	46 635	55 221	2 202 136	231 274
11	60 000 - 75 000	1 600 970	113 016 810	125 275	355 372	3 108	50 387	47 907	2 135 265	205 642
12	75 000 - 100 000	1 088 578	94 361 941	44 158	158 005	3 494	44 204	32 392	1 528 659	141 874
13	100 000 - 250 000	641 267	71 252 736	13 048	79 054	5 521	100 116	23 486	1 366 397	104 544
14	250 000 - 500 000	61 610	8 723 606	679	5 273	1 959	72 418	2 556	210 114	11 361
15	500 000 - 1 MILL.	16 133	3 261 139	165	1 247	1 067	53 229	819	81 355	3 552
16	1 MILL. - 2 MILL.	4 735	1 267 754	44	325	500	46 364	274	28 766	1 233
17	2 MILL. - 5 MILL.	1 889	716 415	14	140	296	48 633	156	21 683	708
18	5 MILL. - 10 MILL.	412	219 754	4	42	94	14 691	29	2 348	134
19	10 MILL. ODER MEHR	207	101 070	1	9	63	17 876	20	2 636	96
20	INSGESAMT	7 553 761	477 616 549	896 288	3 833 864	31 188	941 378	680 838	16 876 992	2 401 188

DARUNTER: NACH DER SPLITTINGTABELLE

21	1 - 4 000	4 339	15 387	2 090	23 046	90	5 181	1 432	4 056	1 586
22	4 000 - 8 000	23 043	135 611	6 864	67 654	309	16 380	11 694	45 679	17 293
23	8 000 - 12 000	36 143	407 945	9 311	79 100	504	25 953	17 129	117 411	41 616
24	12 000 - 16 000	43 789	776 388	12 005	92 022	637	28 893	16 836	199 831	58 608
25	16 000 - 20 000	56 969	1 363 171	15 507	100 892	674	29 441	19 084	330 122	77 935
26	20 000 - 25 000	94 010	2 792 593	26 376	139 123	875	33 725	23 605	519 996	101 225
27	25 000 - 30 000	130 786	4 538 213	36 018	158 283	855	30 627	19 905	522 910	86 659
28	30 000 - 40 000	355 641	14 465 202	75 982	305 782	1 482	46 176	25 835	821 744	112 241
29	40 000 - 50 000	304 282	15 063 898	37 833	168 555	1 162	28 958	21 003	869 072	94 682
30	50 000 - 60 000	283 546	16 999 029	17 157	82 228	974	19 120	15 833	789 848	72 766
31	60 000 - 75 000	365 190	25 742 265	11 749	54 595	1 133	17 701	12 156	676 900	55 878
32	75 000 - 100 000	216 942	19 254 561	4 362	26 771	1 156	15 102	5 691	339 572	25 766
33	100 000 - 250 000	120 666	16 017 199	1 484	14 637	1 644	33 240	4 141	298 244	18 786
34	250 000 - 500 000	8 570	2 155 835	70	949	452	16 312	428	45 416	1 820
35	500 000 - 1 MILL.	1 891	681 968	20	251	184	12 899	120	17 546	550
36	1 MILL. - 2 MILL.	469	203 613	2	20	64	4 350	29	4 297	137
37	2 MILL. - 5 MILL.	193	119 487	-	-	40	6 958	13	4 747	60
38	5 MILL. - 10 MILL.	43	30 538	1	0	9	2 138	1	57	5
39	10 MILL. ODER MEHR	24	17 160	-	-	6	577	2	310	9
40	INSGESAMT	2 046 536	120 780 063	256 831	1 313 908	12 252	373 731	194 937	5 607 758	767 722

PERSONEN  
VERANLAGTEN LOHNSTEUERPFLICHTIGEN NACH GRÖSSENKLASSEN DES GESAMTBETRAGS DER EINKÜNFTE

WEIHNACHTS- FREIBETRAG UND ARBEIT- NEHMERFREI- BETRAG	WERBUNGSKOSTEN						EINKÜNFTE AUS NICHTSELBSTAN- DIGER ARBEIT IM SINNE DES PAR. 19 ESTG	LFD. NR.
	PAUSCHBETRAG		ERHÖHTE WERBUNGSKOSTEN					
			INSGESAMT		DARUNTER FAHRTEN ZWISCHEN WOHNUNG UND ARBEITSSTÄTTE			
1 000 DM	FÄLLE	1 000 DM	FÄLLE	1 000 DM	FÄLLE	1 000 DM		

TABELLE BESTEUERTE ZUSAMMEN

8 711	6 604	3 376	288	412	229	165	13 617	1
62 030	46 042	23 841	4 200	8 311	3 554	3 591	190 091	2
127 711	91 774	49 025	17 222	40 179	14 741	16 833	812 266	3
169 310	114 929	62 853	35 883	83 332	31 267	37 249	1 756 598	4
216 617	131 941	72 870	64 329	152 259	56 714	65 937	3 199 845	5
341 753	181 138	100 267	130 543	311 307	115 743	147 865	6 485 125	6
445 942	202 243	112 086	206 181	483 793	183 920	237 627	10 238 893	7
1 195 705	464 828	257 805	633 390	1 428 442	572 355	720 596	32 689 579	8
1 506 755	567 914	316 808	821 245	1 836 347	744 382	918 148	45 624 426	9
2 076 492	738 368	413 968	1 180 189	2 539 776	1 073 955	1 280 027	67 304 811	10
2 811 524	910 141	511 385	1 690 593	3 703 107	1 530 851	1 821 546	105 785 158	11
1 900 759	572 248	321 679	1 186 447	3 057 182	1 045 739	1 316 218	88 940 452	12
1 013 184	378 142	212 529	559 171	1 952 108	444 889	594 664	67 970 367	13
82 158	56 477	31 750	19 455	94 934	10 143	13 415	8 503 398	14
22 206	16 788	9 449	3 733	21 253	1 726	2 158	3 204 639	15
6 574	5 231	2 945	847	4 760	370	459	1 252 249	16
2 658	2 199	1 243	264	1 530	135	153	710 282	17
575	476	269	57	374	23	27	218 403	18
285	233	133	31	134	13	11	100 426	19
11 990 949	4 487 716	2 504 281	6 554 068	15 719 540	5 830 749	7 180 679	445 000 625	20

BESTEUERTE MIT 1 EINKOMMENSBEZIEHER

4 265	3 318	1 724	158	230	126	91	7 575	21
23 278	17 459	9 175	1 942	3 961	1 626	1 594	81 899	22
37 905	27 037	14 790	6 696	15 636	5 705	6 474	298 008	23
46 774	29 647	16 495	13 213	31 662	11 374	13 877	622 849	24
61 286	33 576	18 803	23 132	57 521	20 151	25 862	1 147 623	25
101 385	44 596	24 983	49 531	124 264	43 376	58 240	2 440 733	26
141 158	47 400	26 527	83 817	201 680	74 385	99 697	4 082 188	27
383 977	103 538	57 899	253 392	572 603	229 242	292 442	13 338 485	28
328 554	82 637	46 198	222 801	536 161	200 265	258 067	14 058 314	29
306 190	68 421	38 311	216 037	570 704	190 302	251 959	16 011 065	30
394 373	84 471	47 408	281 505	790 139	242 182	325 143	24 454 471	31
234 265	50 825	28 542	166 550	558 015	137 696	197 654	18 407 976	32
130 271	37 477	21 074	83 354	367 582	57 888	85 309	15 479 482	33
9 243	4 556	2 565	4 014	22 051	1 577	2 189	2 120 049	34
2 040	1 213	685	675	4 664	205	275	674 028	35
504	351	197	117	742	35	39	202 034	36
205	163	95	30	416	13	11	118 711	37
46	33	20	10	69	4	3	30 395	38
24	22	14	2	15	1	0	17 098	39
2 205 743	636 740	355 505	1 406 976	3 858 115	1 216 153	1 618 926	113 592 987	40

2 NATURLICHE  
2.12 BRUTTOLOHN, EINKOMMEN, FESTGESETZTE EINKOMMENSTEUER UND EINBEHALTENE LOHNSTEUER DER

LFD. NR.	GESAMTBETRAG DER EINKUNFTE VON ... BIS UNTER ... DM	AUSSERDEM POSITIVE					
		LAND- UND FORSTWIRTSCHAFT		GEWERBEBETRIEB		SELBSTÄNDIGER ARBEIT	
		FALLE	1 000 DM	FALLE	1 000 DM	FALLE	1 000 DM

NACH DER SPLITTING

1	1 - 4 000	392	1 503	535	1 347	123	283
2	4 000 - 8 000	1 737	8 068	4 308	15 331	808	2 543
3	8 000 - 12 000	3 171	20 759	-10 019	57 253	2 088	9 708
4	12 000 - 16 000	5 171	41 585	16 434	141 177	3 394	22 931
5	16 000 - 20 000	6 904	58 890	22 218	238 882	4 482	40 334
6	20 000 - 25 000	11 964	100 241	35 019	443 031	7 020	75 447
7	25 000 - 30 000	18 122	145 300	43 131	610 023	8 619	98 131
8	30 000 - 40 000	53 046	415 127	111 920	1 698 030	24 148	272 742
9	40 000 - 50 000	33 031	349 434	126 050	2 246 770	34 503	397 944
10	50 000 - 60 000	16 287	218 138	111 188	2 467 120	43 104	516 844
11	60 000 - 75 000	11 893	206 813	122 647	3 536 428	69 108	929 010
12	75 000 - 100 000	6 766	182 349	111 403	4 706 544	86 953	1 691 274
13	100 000 - 250 000	5 028	257 058	138 852	11 924 077	119 483	7 797 307
14	250 000 - 500 000	712	71 788	27 774	5 879 107	23 422	5 419 912
15	500 000 - 1 MILL.	240	50 556	9 322	4 068 709	5 939	2 308 884
16	1 MILL. - 2 MILL.	91	26 120	3 394	3 303 728	1 374	737 213
17	2 MILL. - 5 MILL.	37	22 473	1 526	3 566 440	505	292 306
18	5 MILL. - 10 MILL.	11	8 681	367	1 920 469	120	49 775
19	10 MILL. ODER MEHR	12	14 402	187	3 529 296	77	18 439
20	INSGESAMT	174 615	2 199 285	896 294	50 353 762	435 270	20 681 027

DARUNTER: NACH DER SPLITTINGTABELLE

21	1 - 4 000	216	781	145	278	46	84
22	4 000 - 8 000	860	3 873	1 020	3 238	285	858
23	8 000 - 12 000	1 541	9 545	1 974	9 397	620	2 432
24	12 000 - 16 000	2 426	17 782	2 505	15 800	862	4 145
25	16 000 - 20 000	3 349	24 611	3 040	21 854	1 001	6 032
26	20 000 - 25 000	6 021	39 974	4 542	36 258	1 466	9 625
27	25 000 - 30 000	9 721	57 104	5 665	42 975	1 742	11 773
28	30 000 - 40 000	31 376	177 304	16 804	115 062	5 341	29 862
29	40 000 - 50 000	16 283	120 466	17 897	138 764	8 439	45 068
30	50 000 - 60 000	5 442	54 889	12 539	127 769	11 102	58 568
31	60 000 - 75 000	2 752	37 505	11 301	149 232	16 635	105 467
32	75 000 - 100 000	1 020	20 372	7 962	156 068	20 047	167 743
33	100 000 - 250 000	529	21 667	7 722	348 587	17 429	478 842
34	250 000 - 500 000	42	3 595	1 538	238 610	2 642	362 071
35	500 000 - 1 MILL.	14	3 060	683	257 487	783	187 768
36	1 MILL. - 2 MILL.	7	3 695	244	216 497	163	65 298
37	2 MILL. - 5 MILL.	6	3 334	126	281 224	55	27 656
38	5 MILL. - 10 MILL.	-	-	39	200 532	8	364
39	10 MILL. ODER MEHR	1	0	20	370 618	8	221
40	INSGESAMT	81 606	599 557	95 766	2 730 250	90 674	1 563 877



PERSONEN  
VERANLAGTEN LOHNSTEUERPF LICHTIGEN NACH GRÖSSENKLASSEN DES GESAMTBETRAGS DER EINKUNFTE

EINKUNFTE AUS						AUSGLEICHENE VERLUSTE				LFD. NR.
KAPITALVERMÖGEN		VERMIETUNG UND VERPACHTUNG		SONSTIGEN EINKUNFTEN		INSGESAMT (OHNE EINKUNFTE AUS NICHTSELBSTÄNDIGER ARBEIT)		DARUNTER AUS VERMIETUNG UND VERPACHTUNG		
FÄLLE	1 000 DM	FÄLLE	1 000 DM	FÄLLE	1 000 DM	FÄLLE	1 000 DM	FÄLLE	1 000 DM	

TABELLE BESTEUERTE ZUSAMMEN

720	1 210	1 185	1 764	5 141	16 255	2 617	8 768	2 126	7 214	1
6 598	12 275	12 123	23 265	41 178	196 957	15 989	82 925	13 482	68 556	2
17 967	43 752	29 171	82 466	72 940	432 738	34 235	344 279	27 826	276 072	3
25 803	80 225	32 379	113 932	77 097	455 280	55 948	639 987	45 531	526 950	4
29 278	97 056	32 778	115 265	80 950	410 861	83 108	1 004 613	69 636	865 129	5
40 232	129 138	42 154	152 295	97 427	445 108	148 947	1 716 847	128 022	1 524 237	6
46 165	138 468	46 282	167 746	89 109	368 946	210 799	2 175 275	185 102	1 979 573	7
110 457	312 643	129 412	436 942	141 031	560 323	543 650	4 839 863	487 890	4 491 337	8
135 940	371 761	167 536	604 319	99 052	383 929	556 924	4 924 496	508 879	4 639 178	9
147 659	398 433	158 770	588 196	56 987	224 049	503 135	4 475 176	462 485	4 238 515	10
213 171	596 638	196 823	733 538	46 974	189 325	547 166	4 976 078	502 729	4 718 955	11
232 673	828 026	159 527	798 603	31 388	158 361	448 644	4 640 275	407 903	4 371 444	12
272 840	2 420 758	130 121	1 508 899	31 984	254 050	357 732	5 959 676	313 478	5 436 434	13
45 340	1 665 593	17 784	576 699	5 929	72 306	45 216	1 586 912	37 556	1 387 823	14
13 649	1 437 253	5 488	306 925	2 192	44 874	11 951	616 608	9 737	521 435	15
4 247	1 154 996	1 891	175 227	775	22 202	3 296	251 532	2 660	208 441	16
1 747	1 045 589	801	94 724	387	15 649	1 252	140 651	1 022	109 564	17
390	571 984	194	39 868	116	6 133	252	28 705	211	24 942	18
202	949 443	104	26 266	54	6 134	118	47 720	97	22 325	19
1 345 078	12 255 241	1 164 523	6 546 939	880 711	4 265 480	3 570 979	38 460 390	3 206 382	35 418 124	20

BESTEUERTE MIT 1 EINKOMMENSBEZIEHER

340	521	572	860	2 448	7 302	1 132	3 226	999	2 872	21
2 556	4 712	4 904	9 993	16 304	75 389	5 668	26 388	5 036	23 051	22
5 605	13 713	9 527	29 320	22 405	119 559	10 837	99 465	9 338	85 526	23
6 736	19 423	8 938	32 967	20 885	107 695	17 342	182 179	15 063	161 253	24
7 401	22 187	9 136	31 636	21 647	96 638	27 478	296 878	24 253	268 946	25
10 397	29 957	11 706	39 646	24 645	100 371	54 103	534 225	48 638	493 461	26
12 121	31 942	13 752	43 944	19 628	73 836	82 844	687 741	75 317	644 125	27
30 679	72 924	52 191	150 919	25 243	98 208	209 591	1 364 397	194 046	1 293 958	28
36 571	90 028	67 577	229 131	14 620	57 121	163 816	1 072 302	153 408	1 025 086	29
36 246	90 195	48 475	183 514	7 668	32 129	110 588	778 742	103 351	744 587	30
49 787	121 882	50 466	177 015	5 938	26 666	100 481	758 205	93 294	724 234	31
47 028	149 907	34 065	150 119	3 955	25 108	71 240	637 289	65 238	603 386	32
44 962	357 529	19 735	179 972	3 928	36 658	54 970	797 492	48 704	738 269	33
5 472	207 941	1 683	42 268	595	10 885	5 499	155 986	4 650	137 412	34
1 519	170 105	477	21 529	225	6 644	1 369	54 352	1 128	47 547	35
417	144 842	148	12 646	62	6 051	362	23 747	279	18 338	36
175	152 490	71	6 449	34	1 473	120	9 624	104	7 228	37
36	49 728	18	1 333	6	182	25	2 484	23	2 382	38
22	115 194	11	1 540	10	697	14	2 575	11	1 906	39
298 070	1 845 220	333 452	1 344 801	190 246	882 612	917 479	7 487 297	842 882	7 023 567	40

2 NATÜRLICHE  
2.12 BRUTTOLOHN, EINKOMMEN, FESTGESETZTE EINKOMMENSTEUER UND EINBEHALTENE LOHNSTEUER DER

LFD. NR.	GESAMTBETRAG DER EINKÜNFTE VON ... BIS UNTER ... DM	STEUERPFLICHTIGE	GESAMTBETRAG DER EINKÜNFTE	EINKOMMEN	ZU VERSTEUERNDEN EINKOMMEN	FESTGESETZTE EINKOMMENSTEUER	EINBEHALTENE LOHNSTEUER
		ANZAHL					

NACH DER SPLITTING

1	1 - 4 000	8 079	24 404	9 342	1 867-	95	1 832
2	4 000 - 8 000	53 977	344 233	165 947	98 124	1 189	19 011
3	8 000 - 12 000	104 411	1 055 342	555 886	400 334	3 969	77 710
4	12 000 - 16 000	134 592	1 893 844	1 048 598	804 233	18 000	156 881
5	16 000 - 20 000	170 255	3 076 222	1 813 182	1 453 470	64 620	289 222
6	20 000 - 25 000	266 001	6 011 066	3 805 262	3 149 735	221 703	632 364
7	25 000 - 30 000	343 550	9 475 287	6 446 176	5 495 272	541 424	1 101 776
8	30 000 - 40 000	888 991	31 276 868	23 109 046	20 510 850	2 718 956	4 016 335
9	40 000 - 50 000	994 155	44 861 948	35 719 762	32 949 652	5 231 157	6 505 472
10	50 000 - 60 000	1 213 949	67 122 141	56 387 938	53 116 978	9 503 225	10 921 157
11	60 000 - 75 000	1 600 970	106 886 870	92 297 994	88 187 752	17 847 132	19 597 855
12	75 000 - 100 000	1 088 578	92 575 612	81 697 377	78 834 934	18 819 156	19 640 372
13	100 000 - 250 000	641 267	86 067 307	77 816 977	75 892 955	24 165 033	19 237 877
14	250 000 - 500 000	61 610	20 582 630	19 155 272	18 934 226	8 311 450	3 064 772
15	500 000 - 1 MILL.	16 133	10 797 770	10 197 858	10 140 224	4 928 521	1 289 668
16	1 MILL. - 2 MILL.	4 735	6 416 046	6 116 604	6 099 817	3 077 409	535 151
17	2 MILL. - 5 MILL.	1 889	5 603 761	5 373 052	5 366 361	2 733 335	296 402
18	5 MILL. - 10 MILL.	412	2 784 912	2 696 062	2 696 583	1 358 435	86 880
19	10 MILL. ODER MEHR	207	4 595 107	4 438 655	4 437 833	1 998 307	48 884
20	INSGESAMT	7 593 761	501 451 390	428 852 990	408 567 466	101 543 116	87 519 721

DARUNTER: NACH DER SPLITTINGTABELLE

21	1 - 4 000	4 339	12 890	5 075	1 433-	62	1 139
22	4 000 - 8 000	23 043	145 064	72 465	41 914	672	8 001
23	8 000 - 12 000	36 143	363 715	198 205	137 666	1 876	25 838
24	12 000 - 16 000	43 789	616 104	356 763	266 577	7 548	51 050
25	16 000 - 20 000	56 969	1 029 449	630 851	491 974	24 427	96 468
26	20 000 - 25 000	94 010	2 127 510	1 384 655	1 116 014	81 689	225 606
27	25 000 - 30 000	130 786	3 610 939	2 505 022	2 089 472	208 187	419 220
28	30 000 - 40 000	355 641	12 494 098	9 325 082	8 145 618	1 079 933	1 561 039
29	40 000 - 50 000	304 282	13 593 488	10 837 808	9 806 234	1 540 196	1 882 769
30	50 000 - 60 000	283 546	15 747 163	13 302 612	12 318 903	2 193 759	2 486 922
31	60 000 - 75 000	365 190	24 291 034	21 024 239	19 732 367	3 944 798	4 375 638
32	75 000 - 100 000	216 942	18 427 015	16 262 608	15 474 224	3 659 106	3 996 426
33	100 000 - 250 000	120 666	16 094 145	14 635 213	14 183 385	4 510 604	4 556 666
34	250 000 - 500 000	8 570	2 827 760	2 652 971	2 619 753	1 149 739	844 237
35	500 000 - 1 MILL.	1 891	1 265 219	1 198 991	1 191 774	575 062	295 837
36	1 MILL. - 2 MILL.	469	626 904	598 230	596 479	297 444	92 174
37	2 MILL. - 5 MILL.	193	581 505	561 228	560 526	283 227	46 859
38	5 MILL. - 10 MILL.	43	280 070	270 825	270 656	129 538	6 210
39	10 MILL. ODER MEHR	24	502 275	485 656	485 548	216 325	8 665
40	INSGESAMT	2 046 536	114 636 347	96 328 499	89 527 651	19 904 192	20 980 764

- 1) EINKOMMENSTEUER-NACHZAHLUNG.  
2) EINKOMMENSTEUER-ERSTATTUNG, Z.B. AUS EINBEHALTENEN ABZUGSBETRÄGEN, ANZURECHNENDER KÖRPERSCHAFTSTEUER UND ERSTATTUNG VON EINKOMMENSTEUER NACH PAR. 11 ABS. 2 UND 3 ASTG.

PERSONEN  
VERANLAGTEN LOHNSTEUERPFLLICHTIGEN NACH GRÖSSENKLASSEN DES GESAMTBETRAGS DER EINKUNFTE

KINDERFREIBETRÄGE (PAR. 32 ABS. 6 ESTG)				VERBLEIBENDE EINKOMMENSTEUER				LFD. NR.
VOLLE		HALBE		POSITIV 1)		NEGATIV 2)		
FÄLLE	1 000 DM	FÄLLE	1 000 DM	STPFL.	1 000 DM	STPFL.	1 000 DM	

TABELLE BESTEUERTE ZUSAMMEN

3 412	8 472	142	170	396	38	4 540	2 028	1
18 044	44 823	755	933	1 972	448	27 556	19 406	2
44 073	109 480	1 996	2 473	3 052	998	56 827	78 493	3
77 049	191 392	3 422	4 246	19 940	6 595	82 059	151 877	4
120 623	299 631	5 153	6 359	40 596	22 476	112 133	254 611	5
232 839	578 374	9 094	11 295	63 440	47 801	190 184	469 016	6
351 364	872 789	12 361	15 351	74 130	67 264	263 189	639 687	7
990 741	2 461 000	32 316	40 136	169 112	214 691	714 383	1 539 561	8
1 061 394	2 636 504	35 411	43 981	201 888	356 609	789 193	1 666 356	9
1 267 430	3 148 296	46 991	58 361	208 655	482 726	1 002 712	1 944 393	10
1 602 235	3 979 952	73 012	90 679	318 892	914 008	1 277 743	2 741 157	11
1 112 659	2 763 840	58 980	73 247	278 068	1 573 986	808 458	2 527 651	12
743 383	1 846 562	42 025	52 196	276 492	6 482 361	363 845	2 240 948	13
85 204	211 646	3 812	4 729	48 544	4 787 510	13 024	274 211	14
22 037	54 741	984	1 217	13 933	2 966 906	2 195	107 875	15
6 349	15 768	286	355	4 274	1 912 427	461	59 151	15
2 507	6 225	113	138	1 745	1 763 430	144	43 677	17
545	1 351	37	44	397	869 702	15	8 265	18
311	771	10	11	200	1 418 769	7	14 393	19
7 742 199	19 231 617	326 902	405 961	1 725 726	23 888 745	5 708 668	14 782 766	20

BESTEUERTE MIT 1 EINKOMMENSBEZIEHER

2 182	5 418	91	109	235	23	2 532	1 196	21
9 399	23 350	393	487	1 105	263	11 619	8 067	22
19 687	48 904	845	1 047	1 345	453	20 048	25 667	23
30 899	76 754	1 236	1 534	7 114	2 529	28 027	47 827	24
48 815	121 257	1 817	2 256	13 266	7 509	39 865	81 569	25
98 417	244 469	3 266	4 057	18 912	13 664	73 029	160 361	26
157 716	391 767	4 687	5 821	19 500	15 558	110 272	229 323	27
457 205	1 135 695	11 899	14 779	45 789	39 048	308 381	527 095	28
395 382	992 064	9 531	11 836	57 037	56 707	245 973	409 587	29
384 074	954 039	8 636	10 725	47 483	67 315	234 657	372 714	30
509 966	1 266 755	11 563	14 362	48 425	97 856	313 518	548 494	31
319 969	794 800	6 892	8 556	34 411	124 341	180 999	491 633	32
178 104	442 410	4 566	5 670	29 002	354 902	90 962	519 358	33
12 995	32 281	383	471	4 245	279 055	4 289	71 315	34
2 795	6 944	94	113	1 315	205 327	575	21 563	35
673	1 670	27	30	380	129 362	89	8 062	36
271	672	11	12	169	142 379	24	5 296	37
63	154	8	10	43	83 692	-	-	38
40	98	4	4	22	112 992	2	1 114	39
2 632 652	6 539 501	65 949	81 879	329 798	1 732 976	1 664 861	3 530 245	40

2 NATÜRLICHE  
2.13 SONDERVERGÜNSTIGUNGEN NACH GRÖSSENKLASSEN

LFD. NR.	GESAMTBETRAG DER EINKÜNfte VON ... BIS UNTER ... DM	PAR. 6B ESTG		PAR. 6C ESTG		PAR. 6D ESTG		PAR. 7B U. 54 ESTG		PAR. 7D ABS. 1 U. 4 ESTG	
		FÄLLE	1 000 DM	FÄLLE	1 000 DM	FÄLLE	1 000 DM	FÄLLE	1 000 DM	FÄLLE	1 000 DM
1	1 - 4 000	-	-	.	.	-	-	2 614	14 833	-	-
2	4 000 - 8 000	4	353	5	462	-	-	11 971	73 327	.	.
3	8 000 - 12 000	.	.	21	1 253	-	-	21 480	147 689	.	.
4	12 000 - 16 000	12	1 999	29	2 515	-	-	31 674	228 643	.	.
5	16 000 - 20 000	8	746	27	2 308	-	-	46 745	343 324	4	35
6	20 000 - 25 000	19	1 806	31	2 052	-	-	86 874	631 211	8	102
7	25 000 - 30 000	24	1 829	38	2 205	-	-	120 717	860 109	11	103
8	30 000 - 40 000	67	5 705	82	4 010	-	-	276 099	1 938 990	21	298
9	40 000 - 50 000	50	4 095	27	1 769	.	.	261 692	1 900 993	34	402
10	50 000 - 60 000	38	3 352	18	1 547	.	.	222 535	1 650 547	27	369
11	60 000 - 75 000	20	1 725	11	528	-	-	225 745	1 708 748	26	357
12	75 000 - 100 000	30	5 579	7	1 095	-	-	170 893	1 342 143	25	450
13	100 000 - 250 000	46	8 848	.	.	.	.	118 006	975 652	34	1 069
14	250 000 - 500 000	6	1 227	.	.	.	.	14 195	124 968	7	705
15	500 000 - 1 MILL.	.	.	.	.	.	.	4 016	36 036	.	.
16	1 MILL. ODER MEHR	4	4 581	-	-	-	-	1 983	18 576	.	.
17	INSGESAMT	332	42 480	305	19 948	3	405	1 617 239	11 995 789	205	6 126
18	VERLUSTFÄLLE	31	9 388	29	3 177	.	.	51 176	423 557	3	35

LFD. NR.	GESAMTBETRAG DER EINKÜNfte VON ... BIS UNTER ... DM	PAR. 80 ESTDV		PAR. 81 ESTDV		PAR. 82A ESTDV		PAR. 82B ESTDV		PAR. 82D ESTDV	
		FÄLLE	1 000 DM	FÄLLE	1 000 DM	FÄLLE	1 000 DM	FÄLLE	1 000 DM	FÄLLE	1 000 DM
1	1 - 4 000	-	-	-	-	1 622	3 206	851	5 409	-	-
2	4 000 - 8 000	-	-	-	-	8 820	13 598	4 925	29 335	-	-
3	8 000 - 12 000	-	-	-	-	12 931	18 795	6 490	38 805	-	-
4	12 000 - 16 000	.	.	.	.	13 299	20 548	5 656	37 371	-	-
5	16 000 - 20 000	.	.	.	.	14 581	23 304	5 240	39 003	-	-
6	20 000 - 25 000	.	.	.	.	21 060	34 607	6 194	48 415	4	5
7	25 000 - 30 000	.	.	.	.	27 370	43 790	6 169	48 408	3	6
8	30 000 - 40 000	3	41	4	26	75 372	113 330	12 276	91 795	3	6
9	40 000 - 50 000	3	7	.	.	74 690	109 960	11 054	79 912	.	.
10	50 000 - 60 000	8	324	.	.	64 692	98 179	9 070	67 161	.	.
11	60 000 - 75 000	3	2	.	.	70 089	105 663	8 820	68 643	6	17
12	75 000 - 100 000	7	68	4	19	54 684	88 859	6 729	58 817	-	-
13	100 000 - 250 000	8	196	6	226	40 702	94 473	5 343	66 178	10	149
14	250 000 - 500 000	.	.	.	.	5 330	22 700	612	11 806	.	.
15	500 000 - 1 MILL.	5	1 232	-	-	1 481	8 582	138	2 760	.	.
16	1 MILL. ODER MEHR	.	.	-	-	665	4 078	65	1 522	.	.
17	INSGESAMT	44	2 014	24	314	487 388	803 672	89 632	695 340	33	390
18	VERLUSTFÄLLE	-	-	4	11	12 899	43 302	6 247	78 011	3	728

LFD. NR.	GESAMTBETRAG DER EINKÜNfte VON ... BIS UNTER ... DM	ERHÖHTE ABSETZUNGEN NACH DEM BERLINFg FÜR						PAR. 1 AUSLANDS-INVESTITIONSGESETZ		PAR. 3 AUSLANDS-INVESTITIONSGESETZ	
		EIN- UND ZWEI-FAMILIENHAUSER		MEHRFAMILIEN-HAUSER		MODERNISIERUNGS-MASSNAHMEN BEI MEHR-FAMILIENHAUSERN		-		-	
		FÄLLE	1 000 DM	FÄLLE	1 000 DM	FÄLLE	1 000 DM	FÄLLE	1 000 DM	FÄLLE	1 000 DM
1	1 - 4 000	79	341	-	-	.	.	.	.	-	-
2	4 000 - 8 000	345	1 962	3	101	5	69	-	-	-	-
3	8 000 - 12 000	545	3 433	11	57	5	36	-	-	-	-
4	12 000 - 16 000	766	5 820	9	66	6	28	-	-	-	-
5	16 000 - 20 000	974	8 909	15	94	7	119	-	-	-	-
6	20 000 - 25 000	1 461	12 969	18	131	10	148	-	-	-	-
7	25 000 - 30 000	1 774	15 105	38	271	11	99	-	-	-	-
8	30 000 - 40 000	4 156	31 492	59	394	23	196	-	-	-	-
9	40 000 - 50 000	4 407	30 507	63	467	14	280	-	-	-	-
10	50 000 - 60 000	4 611	32 231	65	508	21	634	-	-	-	-
11	60 000 - 75 000	5 923	36 356	76	636	26	717	-	-	-	-
12	75 000 - 100 000	6 096	36 749	64	711	31	227	-	-	-	-
13	100 000 - 250 000	5 494	36 358	64	865	47	2 151	-	-	-	-
14	250 000 - 500 000	748	5 795	15	387	6	101	-	-	-	-
15	500 000 - 1 MILL.	231	2 331	3	259	4	485	-	-	-	-
16	1 MILL. ODER MEHR	102	802	7	662	.	.	-	-	-	-
17	INSGESAMT	37 712	261 160	510	5 609	220	5 389	3	46	4	160
18	VERLUSTFÄLLE	1 293	13 163	28	1 294	21	1 938	.	.	.	.

\*) OHNE DIE SONDERVERGÜNSTIGUNGEN DER PERSONENGESELLSCHAFTEN/ GEMEINSCHAFTEN UND DEREN AUF BETEILIGTE ENTFALLENDEN BETRÄGE (SIEHE TABELLE 4.2).

PERSONEN:  
DES GESAMTBETRAGS DER EINKÜNFTEN \*)

PAR. 7D ABS. 7 ESTG		PAR. 7E ESTG		PAR. 7F ESTG		PAR. 7G ESTG		PAR. 7A ESTDV		PAR. 7E ESTDV		PAR. 7B ESTDV		LFD. NR.
FÄLLE	1 000 DM	FÄLLE	1 000 DM	FÄLLE	1 000 DM	FÄLLE	1 000 DM	FÄLLE	1 000 DM	FÄLLE	1 000 DM	FÄLLE	1 000 DM	
-	-	-	-	-	-	3	3	-	-	-	-	-	-	1
-	-	-	-	-	-	15	12	-	-	-	-	587	1 281	2
.	.	-	-	-	-	35	87	-	-	95	633	2 334	4 837	3
.	.	-	-	-	-	50	140	-	-	197	1 761	3 426	7 204	4
-	-	.	.	-	-	75	186	-	-	422	4 787	3 101	6 442	5
-	-	.	.	-	-	113	314	-	-	907	10 810	3 137	6 865	6
.	.	.	.	-	-	145	281	-	-	1 768	21 523	3 373	6 611	7
4	27	.	.	.	.	355	1 137	3	7	5 249	69 484	7 343	14 715	8
6	135	3	33	.	.	423	1 253	-	-	5 666	85 091	3 216	7 955	9
7	96	.	.	-	-	370	983	-	-	3 071	50 919	1 114	3 923	10
4	22	.	.	.	.	537	1 754	.	.	2 895	53 298	647	3 288	11
6	45	4	8	-	-	656	2 237	.	.	2 289	47 548	285	2 261	12
8	155	7	95	.	.	1 136	4 383	3	3	1 888	53 508	140	2 305	13
.	.	-	-	-	-	198	1 175	.	.	165	8 246	15	6 433	14
.	.	-	-	-	-	28	338	-	-	41	2 505	.	.	15
.	.	-	-	5	6 843	3	3	-	-	14	1 866	.	.	16
42	651	21	211	13	6 956	4 143	14 286	12	564	24 696	412 233	28 741	68 565	17
-	-	.	.	.	.	142	1 068	.	.	333	6 547	4 256	10 769	18

PAR. 82F ESTDV		PAR. 82G ESTDV		PAR. 82H ESTDV		PAR. 82I ESTDV		PAR. 82K ESTDV		PAR. 14 BERLIN- FÖRDERUNGSGESETZ		LFD. NR.
FÄLLE	1 000 DM	FÄLLE	1 000 DM	FÄLLE	1 000 DM	FÄLLE	1 000 DM	FÄLLE	1 000 DM	FÄLLE	1 000 DM	
-	-	3	18	.	.	.	.	-	-	.	.	1
-	-	10	180	.	.	.	.	3	73	.	.	2
-	-	16	220	.	.	46	610	3	10	24	208	3
-	-	33	387	6	43	45	787	10	71	20	150	4
-	-	37	691	7	101	76	1 307	10	167	35	413	5
-	-	45	623	5	101	123	1 588	22	332	61	894	6
-	-	57	855	12	41	124	1 939	16	251	69	1 039	7
.	.	134	1 575	11	137	278	4 092	36	628	116	1 524	8
-	-	112	1 130	18	326	273	4 108	34	444	119	1 388	9
.	.	91	828	11	90	211	3 190	30	437	129	1 824	10
-	-	114	1 303	10	80	299	5 326	32	365	181	3 410	11
3	221	108	1 594	8	98	297	5 622	34	755	222	4 728	12
4	101	142	3 203	16	387	578	14 376	66	2 421	452	14 510	13
.	.	36	1 058	3	181	178	6 716	15	880	122	4 541	14
.	.	11	702	-	-	94	4 009	3	123	37	2 609	15
.	.	4	167	-	-	49	4 271	4	1 236	13	9 059	16
14	1 042	953	14 534	112	1 640	2 696	58 109	318	8 197	1 608	46 361	17
4	2 060	75	3 130	4	18	270	10 435	43	1 438	44	1 351	18

PAR. 3 ZONENRANDFÖRDERUNGSGESETZ				PAR. 7, 12 ABS. 3 SCHUTZBAUGESETZ		INSGESAMT		HÖHE DER RÜCK- LAGEN FÜR PREIS- STEIGERUNG AM SCHLUSS DES WIRT- SCHAFTSJAHRES		NACHRICHTLICH: ZWEITOBJEKTE NACH PAR. 7B U. 54 ESTG, PAR. 15 BERLINFG		LFD. NR.
STEUERFREIE RÜCKLAGEN		SÖNDER- ABSCHREIBUNGEN		FÄLLE	1 000 DM	STEUERPFL.	1 000 DM	FÄLLE	1 000 DM	FÄLLE		
FÄLLE	1 000 DM	FÄLLE	1 000 DM	FÄLLE	1 000 DM	FÄLLE	1 000 DM	FÄLLE	1 000 DM	FÄLLE		
-	-	-	-	-	-	4 770	23 938	-	-	22		1
.	.	10	94	.	.	24 406	121 398	-	-	179		2
.	.	63	1 343	.	.	40 587	218 192	-	-	398		3
4	114	83	2 012	10	29	51 280	309 714	-	-	600		4
9	252	140	2 539	8	47	66 675	434 804	-	-	848		5
18	1 278	282	6 117	17	90	112 484	760 471	-	-	1 478		6
34	1 304	377	7 390	6	20	151 851	1 013 199	-	-	1 972		7
104	3 408	976	20 233	38	174	357 902	2 303 572	3	283	4 850		8
103	3 199	930	19 857	36	194	338 733	2 253 726	4	38	5 527		9
66	2 732	776	17 094	35	149	286 101	1 937 321	.	.	5 809		10
114	5 148	934	22 736	47	159	294 836	2 020 425	3	5	7 366		11
101	5 495	1 008	28 323	54	277	226 113	1 634 929	.	.	7 535		12
246	19 391	1 889	77 604	51	401	160 715	1 379 276	9	111	7 449		13
59	9 186	509	40 819	21	111	19 677	242 080	.	.	1 055		14
17	5 665	125	19 462	9	34	5 541	88 599	3	300	328		15
11	13 447	61	26 013	7	35	2 682	95 620	4	2 875	137		16
891	70 709	8 163	292 636	344	1 728	2 144 353	14 837 274	33	5 005	45 553		17
18	4 848	153	14 373	19	147	70 786	634 523	.	.	1 395		18

2 NATURLICHE PERSONEN  
 2.14 UNBESCHRANKT STEUERPF LICHTIGE MIT ANTEILEN AN EINKUNFTEN/VERLUSTEN AUS BAUHERRENMODELLEN  
 NACH GROSSENKLASSEN DES GESAMTBETRAGS DER EINKUNFTE

GESAMTBETRAG DER EINKUNFTE VON ... BIS UNTER ... DM	ANTEILE AN									
	BAUHERREN-/ ERWERBER- GEMEINSCHAFTEN		GESCHLOSSENEN IMMOBILIENFONDS		GRUNDSTÜCKS- GEMEINSCHAFTEN		SONSTIGEN BAUHERRENMODELLEN		INSGESAMT	
	FÄLLE	1 000 DM	FÄLLE	1 000 DM	FÄLLE	1 000 DM	FÄLLE	1 000 DM	FÄLLE	1 000 DM
POSITIVE ANTEILE										
1 - 4 000	141	235	61	79	4 694	8 568	298	497	5 194	9 379
4 000 - 8 000	607	1 775	252	420	20 745	60 101	1 159	3 072	22 763	65 368
8 000 - 12 000	743	2 668	402	750	24 616	92 281	1 510	5 004	27 271	100 709
12 000 - 16 000	656	2 769	459	932	18 813	89 533	1 384	5 856	21 312	99 090
16 000 - 20 000	590	2 865	433	860	15 514	80 673	1 235	6 305	17 772	90 703
20 000 - 25 000	688	3 006	540	1 323	17 798	97 363	1 442	7 704	20 468	109 396
25 000 - 30 000	640	2 627	578	1 692	18 114	96 096	1 419	7 646	20 751	106 061
30 000 - 40 000	1 310	5 790	1 177	2 931	39 491	187 478	2 885	15 960	44 863	212 159
40 000 - 50 000	1 479	6 415	1 144	3 200	38 278	181 754	2 716	15 364	43 617	206 733
50 000 - 60 000	1 219	5 592	1 110	3 123	32 522	169 260	2 538	15 514	37 389	193 489
60 000 - 75 000	1 597	8 044	1 534	4 089	37 848	220 411	3 086	21 501	44 065	254 045
75 000 - 100 000	1 776	10 419	1 974	6 429	36 272	279 070	3 510	28 352	43 532	324 270
100 000 - 250 000	2 757	28 086	4 122	17 723	44 112	639 835	6 004	79 024	56 995	764 668
250 000 - 500 000	722	10 142	1 366	9 264	9 430	252 322	1 714	35 572	13 232	307 306
500 000 - 1 MILL.	310	7 075	574	5 750	3 454	141 807	712	17 971	5 056	172 603
1 MILL. - 2 MILL.	114	3 551	207	2 327	1 352	83 509	278	9 044	1 951	98 431
2 MILL. - 5 MILL.	70	4 597	131	3 293	641	48 415	149	10 586	991	66 891
5 MILL. - 10 MILL.	14	534	24	936	163	23 917	26	3 110	227	26 457
10 MILL. ODER MEHR	5	270	14	259	90	8 455	25	4 401	138	13 385
INSGESAMT	15 442	106 460	16 102	65 380	363 947	2 760 848	32 090	292 483	427 581	3 225 171
VERLUSTFÄLLE	834	5 598	725	5 755	15 360	136 811	1 800	22 328	16 719	172 492

NEGATIVE ANTEILE

1 - 4 000	81	197	40	125	2 537	8 311	144	352	3 202	8 985
4 000 - 8 000	302	2 209	142	455	8 714	31 536	473	1 975	9 631	36 175
8 000 - 12 000	431	4 059	200	690	9 829	50 285	565	3 067	11 025	58 101
12 000 - 16 000	556	6 683	275	1 164	10 546	64 126	636	4 023	12 025	75 996
16 000 - 20 000	702	8 579	335	2 162	13 251	89 252	764	4 884	15 052	104 877
20 000 - 25 000	1 152	14 557	463	2 658	20 622	132 763	970	6 659	23 227	156 637
25 000 - 30 000	1 323	15 452	580	2 999	24 709	150 058	1 090	6 964	27 702	175 473
30 000 - 40 000	2 838	31 500	1 391	5 808	50 225	282 561	2 270	15 048	56 724	334 917
40 000 - 50 000	2 868	33 360	1 361	6 860	40 069	230 954	2 068	13 417	45 366	284 531
50 000 - 60 000	2 512	31 476	1 280	7 305	30 167	179 845	1 746	12 300	35 705	230 926
60 000 - 75 000	3 354	43 863	1 726	9 228	30 299	193 124	2 084	16 412	37 465	252 627
75 000 - 100 000	4 105	55 174	2 318	15 335	25 793	193 398	2 297	19 609	34 513	287 516
100 000 - 250 000	7 785	147 882	5 693	50 954	31 764	406 235	4 510	56 175	49 752	651 246
250 000 - 500 000	2 360	65 267	2 005	29 151	7 574	160 932	1 420	26 297	13 359	281 667
500 000 - 1 MILL.	861	30 309	822	14 423	2 599	88 655	565	16 680	4 847	150 067
1 MILL. - 2 MILL.	276	15 323	307	11 197	938	47 106	222	9 418	1 743	83 044
2 MILL. - 5 MILL.	150	11 777	130	5 453	420	29 532	103	2 814	803	45 576
5 MILL. - 10 MILL.	26	2 392	45	2 164	119	8 893	18	762	208	14 211
10 MILL. ODER MEHR	14	3 129	16	1 084	64	23 677	15	1 387	109	29 277
INSGESAMT	31 706	527 208	19 151	169 215	310 641	2 371 243	21 960	218 243	383 458	3 285 909
VERLUSTFÄLLE	2 311	87 363	1 101	42 165	23 517	535 751	2 398	61 572	29 327	726 891

2 NATÜRLICHE PERSONEN  
2.15 AUFWENDUNGEN BESONDERER ART NACH GRÖSSENKLASSEN DES GESAMTBETRAGS DER EINKUNFTE \*)

GESAMTBETRAG DER EINKUNFTE VON ... BIS UNTER ... DM	PENSIONS-RÜCKSTELLUNG (PAR. 6A ESTG)						PENSIONSKASSEN	
	ZUFÜHRUNG ZUR RÜCKSTELLUNG FÜR PENSIONSVERPFLICHTUNGEN		PENSIONSZAHLUNGEN DES JAHRES 1986 INSGESAMT		HÖHE DER RÜCKSTELLUNG FÜR PENSIONSVER- PFLICHTUNGEN AM SCHLUSS DES WIRTSCHAFTSJAHRES		ZUWENDUNGEN AN PENSIONSKASSEN NACH PAR. 4C ESTG	
	FÄLLE	1 000 DM	FÄLLE	1 000 DM	FÄLLE	1 000 DM	FÄLLE	1 000 DM
1 - 4 000	-	-	-	-	-	-	-	-
4 000 - 8 000	-	-	-	-	-	-	-	-
8 000 - 12 000	1	1	-	-	1	1	-	-
12 000 - 16 000	-	-	-	-	-	-	-	-
16 000 - 20 000	-	-	-	-	-	-	1	2
20 000 - 25 000	1	4	1	33	1	410	-	-
25 000 - 30 000	1	1	1	4	1	7	-	-
30 000 - 40 000	4	19	2	6	6	238	1	1
40 000 - 50 000	3	6	4	28	5	215	1	0
50 000 - 60 000	4	62	-	-	4	224	1	1
60 000 - 75 000	7	64	8	64	12	460	2	1
75 000 - 100 000	7	37	2	9	9	719	-	-
100 000 - 250 000	24	734	10	194	34	3 497	3	5
250 000 - 500 000	8	460	7	486	14	9 964	1	5
500 000 - 1 MILL.	6	378	4	79	8	4 946	-	-
1 MILL. - 2 MILL.	6	469	5	341	7	5 337	-	-
2 MILL. - 5 MILL.	8	108	3	305	8	7 340	-	-
5 MILL. - 10 MILL.	-	-	-	-	-	-	-	-
10 MILL. ODER MEHR	-	-	-	-	-	-	-	-
INSGESAMT	80	2 343	47	1 549	110	33 358	10	15
VERLUSTFÄLLE	12	107	8	172	14	3 816	1	3

GESAMTBETRAG DER EINKUNFTE VON ... BIS UNTER ... DM	NOCH: PENSIONSKASSEN		UNTERSTÜTZUNGSKASSEN					
	HÖHE DES KASSEN- VERMOGENS AM SCHLUSS DES WIRTSCHAFTSJAHRES		ZUWENDUNGEN AN UNTER- STÜTZUNGSKASSEN NACH PAR. 4D ESTG		ZAHLUNGEN		HÖHE DES KASSEN- VERMOGENS AM SCHLUSS DES WIRTSCHAFTSJAHRES	
	FÄLLE	1 000 DM	FÄLLE	1 000 DM	FÄLLE	1 000 DM	FÄLLE	1 000 DM
1 - 4 000	1	0	1	0	-	-	-	-
4 000 - 8 000	1	0	-	-	-	0	-	-
8 000 - 12 000	3	9	-	-	1	-	-	-
12 000 - 16 000	1	1	-	-	2	32	-	-
16 000 - 20 000	2	65	1	11	1	10	-	-
20 000 - 25 000	6	52	-	-	-	-	-	-
25 000 - 30 000	3	29	1	0	2	27	3	29
30 000 - 40 000	6	143	3	2	3	22	2	286
40 000 - 50 000	12	132	-	-	-	-	2	16
50 000 - 60 000	3	44	-	-	1	4	-	-
60 000 - 75 000	14	461	4	3	1	9	-	-
75 000 - 100 000	10	292	2	0	3	47	-	-
100 000 - 250 000	11	351	4	5	1	14	5	22
250 000 - 500 000	-	-	2	10	1	5	2	40
500 000 - 1 MILL.	-	-	2	75	1	48	1	555
1 MILL. - 2 MILL.	-	-	-	-	-	-	-	-
2 MILL. - 5 MILL.	-	-	1	15	1	12	1	115
5 MILL. - 10 MILL.	-	-	-	-	-	-	-	-
10 MILL. ODER MEHR	-	-	-	-	-	-	-	-
INSGESAMT	73	1 579	21	121	18	230	16	1 063
VERLUSTFÄLLE	12	243	3	11	2	82	4	430

\*) OHNE DIE AUFWENDUNGEN BESONDERER ART DER PERSONENGESELLSCHAFTEN/GEMEINSCHAFTEN UND DEREN AUF BETEILIGTE ENTFALLENDEN BETRÄGE (SIEHE TABELLE 4.3).

LFD. NR.	EINKÜNFTE AUS SELBSTÄNDIGER ARBEIT VON ... BIS UNTER ... DM	POSITIVE EINKÜNFTE AUS SELBSTÄNDIGER ARBEIT		AUSSERDEM POSITIVE EINKÜNFTE					
		STEUERPFLL.	1 000 DM	GEWERBEBETRIEB		NICHTSELBSTÄNDIGER ARBEIT		KAPITALVERMOGEN	
				FALLE	1 000 DM	FALLE	1 000 DM	FALLE	1 000 DM
RECHTSANWÄLTE UND NOTARE									
1	1 - 8 000	736	3 328	27	707	497	23 088	161	844
2	8 000 - 16 000	1 418	17 221	63	2 732	668	25 018	346	1 553
3	16 000 - 20 000	783	14 134	22	288	389	12 851	179	572
4	20 000 - 25 000	982	22 012	30	1 160	459	15 169	254	1 540
5	25 000 - 30 000	990	27 241	44	1 902	443	14 449	272	1 271
6	30 000 - 40 000	2 045	71 415	95	4 241	905	27 602	589	3 002
7	40 000 - 50 000	2 014	90 430	95	5 938	912	28 890	601	4 252
8	50 000 - 60 000	1 767	96 899	86	2 187	789	24 074	584	2 970
9	60 000 - 75 000	2 269	152 652	132	4 097	1 040	32 148	820	5 507
10	75 000 - 100 000	2 924	254 032	155	4 804	1 390	40 343	1 184	8 308
11	100 000 - 150 000	3 984	489 231	272	11 002	1 930	53 129	1 780	14 013
12	150 000 - 200 000	2 216	383 214	172	25 529	1 048	29 829	1 165	14 310
13	200 000 - 300 000	2 109	508 176	195	8 186	878	29 737	1 293	16 175
14	300 000 - 400 000	967	332 459	102	8 296	396	13 670	709	10 635
15	400 000 - 500 000	435	192 527	55	2 869	165	6 248	336	6 252
16	500 000 - 1 MILL.	573	373 256	79	4 457	178	6 828	490	16 432
17	1 MILL. ODER MEHR	110	157 346	23	3 061	32	2 122	98	6 357
18	INSGESAMT	26 322	3 185 573	1 647	91 456	12 119	385 195	10 861	114 393
19	VERLUSTFALLE	1 174	57 632	92	2 119	426	9 628	360	4 335
WIRTSCHAFTSPRÜFER UND									
20	1 - 8 000	20	90	-	-	11	632	6	35
21	8 000 - 16 000	22	267	3	76	10	593	10	31
22	16 000 - 20 000	11	200	-	-	4	168	5	40
23	20 000 - 25 000	27	610	2	139	9	289	18	124
24	25 000 - 30 000	19	516	3	316	10	348	8	22
25	30 000 - 40 000	22	771	1	31	11	405	11	209
26	40 000 - 50 000	36	1 623	3	13	20	746	19	230
27	50 000 - 60 000	37	1 994	2	44	14	568	16	213
28	60 000 - 75 000	66	4 423	9	82	35	988	39	368
29	75 000 - 100 000	100	8 657	12	654	51	2 072	59	792
30	100 000 - 150 000	150	18 557	14	300	79	2 775	95	2 050
31	150 000 - 200 000	98	16 952	15	428	42	1 954	62	879
32	200 000 - 300 000	143	34 972	14	793	73	2 826	104	2 495
33	300 000 - 400 000	62	21 056	5	872	32	1 520	51	1 129
34	400 000 - 500 000	44	19 271	2	3 549	22	2 240	39	1 516
35	500 000 - 1 MILL.	57	38 042	13	1 152	26	2 540	48	2 168
36	1 MILL. ODER MEHR	9	18 497	-	-	5	561	8	556
37	INSGESAMT	923	185 498	96	8 449	454	21 225	598	12 867
38	VERLUSTFALLE	43	5 101	5	22	18	479	19	170
STEUERBERATER UND									
39	1 - 8 000	489	2 179	49	2 333	361	23 697	208	1 089
40	8 000 - 16 000	790	9 574	77	3 949	470	25 423	345	2 606
41	16 000 - 20 000	457	8 198	41	1 861	259	11 908	218	1 037
42	20 000 - 25 000	653	14 661	68	3 074	354	14 735	305	1 596
43	25 000 - 30 000	718	19 677	73	2 292	391	14 761	371	1 721
44	30 000 - 40 000	1 360	47 582	125	3 508	716	24 286	648	4 100
45	40 000 - 50 000	1 439	64 640	123	1 794	776	23 371	677	3 674
46	50 000 - 60 000	1 416	77 780	145	2 604	724	21 343	721	3 397
47	60 000 - 75 000	2 142	144 360	205	4 948	1 195	29 822	1 107	5 816
48	75 000 - 100 000	3 049	265 660	342	4 923	1 538	37 747	1 622	9 822
49	100 000 - 150 000	4 305	528 306	463	56 341	2 188	50 127	2 464	19 606
50	150 000 - 200 000	2 594	447 262	331	8 784	1 391	30 884	1 699	13 779
51	200 000 - 300 000	2 047	492 695	311	5 983	1 041	25 167	1 454	16 008
52	300 000 - 400 000	684	234 741	120	3 079	351	9 568	533	8 703
53	400 000 - 500 000	291	129 092	60	1 930	158	5 105	230	4 556
54	500 000 - 1 MILL.	286	184 257	55	5 107	150	6 443	244	6 688
55	1 MILL. ODER MEHR	43	62 197	9	520	27	2 231	39	4 359
56	INSGESAMT	22 763	2 732 861	2 597	113 030	12 030	356 618	12 885	108 557
57	VERLUSTFALLE	760	61 206	107	3 667	373	10 290	336	4 272

\*) SIEHE METHODISCHE HINWEISE: PKT. 3.2.1.  
1) OHNE ZUSAMMENVERANLAGTE EHEGATTEN MIT BEIDERSEITIGEN EINKÜNFTEH AUS SELBSTÄNDIGER ARBEIT.



PERSONEN  
IN AUSGEWÄHLTEN FREIEN BERUFEN \*) NACH GRÖSSENKLASSEN DIESER EINKÜNFT E

AUS		AUSGEGLICHENE VERLUSTE				GESAMTBETRAG DER EINKÜNFT E	FREIBETRAG FÜR FREIE BERUFE	EINKOMMEN	FESTGESETZTE EINKOMMEN- STEUER	LFD. NR.
VERMIETUNG UND VERPACHTUNG		INSGESAMT		DARUNTER AUS VERMIETUNG UND VERPACHTUNG						
FÄLLE	1 000 DM	STPFL.	1 000 DM	FÄLLE	1 000 DM					

EINSCHL. PATENTANWÄLTE 1)

82	509	194	2 931	183	2 811	25 593	603	19 967	3 804	1
158	720	289	3 408	263	3 309	43 979	1 564	32 475	6 066	2
104	478	153	1 603	141	1 429	27 302	922	20 243	3 531	3
139	979	225	2 934	206	2 795	38 096	1 172	28 677	5 321	4
148	935	273	3 336	254	3 131	42 583	1 184	32 472	6 229	5
265	2 042	633	8 156	590	7 536	100 393	2 448	77 924	15 268	6
249	2 160	787	12 078	740	11 028	120 039	2 414	96 519	21 475	7
252	2 051	767	12 232	721	11 664	116 265	2 121	94 093	21 103	8
347	3 491	1 185	22 313	1 113	21 122	176 135	2 718	145 977	35 365	9
422	4 768	1 790	41 075	1 704	38 245	271 995	3 505	229 813	60 899	10
614	7 604	2 842	77 763	2 726	72 022	498 836	4 777	432 670	131 860	11
332	5 278	1 778	66 717	1 695	59 778	392 350	2 659	350 458	122 596	12
368	6 672	1 677	79 032	1 588	71 630	490 757	2 528	445 787	176 356	13
148	3 402	814	52 483	773	44 437	316 711	1 161	291 128	126 190	14
57	1 405	380	32 798	364	28 210	176 971	523	164 342	75 070	15
87	2 926	502	55 846	478	44 595	349 187	688	326 710	158 002	16
28	1 949	91	15 172	79	9 834	156 287	130	149 697	78 397	17
3 800	47 369	14 380	489 877	13 618	433 576	3 343 479	31 117	2 938 952	1 047 532	18
68	730	876	94 960	792	65 641	26 147	1 695	52 225	-	19

VEREIDIGTE BUCHPRÜFER 1)

3	11	2	55	2	55	702	10	569	93	20
5	18	5	111	5	111	893	20	668	147	21
2	8	6	55	6	55	362	12	248	43	22
10	50	9	109	8	109	1 114	32	831	155	23
3	66	9	216	8	191	1 067	22	863	216	24
4	42	10	111	9	110	1 360	25	1 124	264	25
10	136	11	513	9	487	2 250	44	1 775	376	26
10	45	17	392	16	382	2 467	45	2 012	435	27
15	126	42	807	40	785	5 209	78	4 267	1 069	28
22	416	62	2 492	56	2 211	10 243	119	8 689	2 433	29
31	397	112	3 676	106	3 208	20 528	181	17 835	5 813	30
14	205	78	3 061	72	2 594	17 383	116	15 571	5 537	31
29	502	114	5 716	107	4 575	35 941	172	32 070	12 868	32
11	100	48	2 546	44	2 147	22 158	75	20 469	9 054	33
12	448	37	2 210	30	1 448	24 872	54	23 232	11 338	34
18	259	46	4 630	39	3 328	39 678	67	37 518	18 492	35
2	6	6	878	6	527	18 820	10	18 564	6 912	36
201	2 827	614	27 578	563	22 323	205 047	1 082	186 305	75 245	37
4	82	43	10 019	36	4 568	4 149	52	5 207	-	38

STEUERBEVOLLMÄCHTIGTE 1)

73	372	276	4 271	266	3 937	25 561	370	21 061	4 916	39
124	488	359	4 473	349	4 324	38 024	857	30 767	7 249	40
72	391	227	2 755	221	2 674	21 016	539	16 344	3 324	41
115	497	316	4 125	302	3 696	30 894	782	23 444	4 996	42
133	850	361	5 052	350	4 878	34 709	862	26 617	5 046	43
242	1 352	722	9 740	679	9 107	71 579	1 633	55 649	11 254	44
270	1 890	830	12 395	792	11 818	83 538	1 725	65 477	13 655	45
266	1 813	898	14 953	855	13 971	92 365	1 700	73 717	16 019	46
346	2 428	1 450	25 643	1 400	24 275	162 141	2 569	131 686	31 120	47
469	3 163	2 200	48 330	2 107	46 065	273 932	3 659	228 097	57 879	48
655	5 173	3 367	97 544	3 241	90 359	563 922	5 163	489 069	155 468	49
353	4 488	2 188	86 433	2 111	77 302	419 855	3 113	369 919	124 920	50
297	4 849	1 753	92 670	1 678	81 670	453 416	2 456	409 626	156 767	51
101	2 331	589	41 564	571	35 972	217 295	821	199 957	84 796	52
60	1 550	244	19 287	227	15 002	123 216	347	114 939	51 032	53
73	2 088	234	25 475	207	17 820	179 207	342	169 416	75 433	54
10	271	34	9 712	31	6 978	59 857	50	54 723	23 575	55
3 659	33 994	16 048	504 422	15 387	449 848	2 850 527	26 988	2 480 508	827 451	56
36	315	729	87 084	694	65 911	7 472	945	30 006	-	57

2 NATÜRLICHE  
2.16 STEUERPFlichtIGE MIT EINKÜNFten AUS SELBSTÄNDIGER ARBEIT

LFD. NR.	EINKÜNFTE AUS SELBSTÄNDIGER ARBEIT VON ... BIS UNTER ... DM	POSITIVE EINKÜNFTE AUS SELBSTÄNDIGER ARBEIT		AUSSERDEM POSITIVE EINKÜNFTE					
				GEWERBEBETRIEB		NICHTSELBSTÄNDIGER ARBEIT		KAPITALVERMOGEN	
				STEUERPF.	1 000 DM	FÄLLE	1 000 DM	FÄLLE	1 000 DM
SONSTIGE									
1	1 - 8 000	198	913	14	801	113	6 412	39	719
2	8 000 - 16 000	229	2 706	17	559	113	3 674	59	423
3	16 000 - 20 000	123	2 226	15	119	56	2 378	45	233
4	20 000 - 25 000	163	3 651	26	1 453	71	2 198	49	295
5	25 000 - 30 000	158	4 354	15	412	66	2 254	41	276
6	30 000 - 40 000	282	9 788	40	2 562	147	5 148	97	887
7	40 000 - 50 000	268	12 045	25	762	134	4 924	97	689
8	50 000 - 60 000	208	11 435	24	502	95	3 302	69	1 351
9	60 000 - 75 000	305	20 590	35	734	137	4 624	102	690
10	75 000 - 100 000	403	34 706	43	1 737	168	6 771	162	1 019
11	100 000 - 150 000	507	61 729	59	1 242	241	10 551	249	1 770
12	150 000 - 200 000	221	37 781	27	805	100	5 286	130	1 457
13	200 000 - 300 000	187	44 570	39	964	82	4 546	118	1 353
14	300 000 - 400 000	64	21 696	8	371	23	1 594	47	1 053
15	400 000 - 500 000	28	12 372	4	272	18	684	24	323
16	500 000 - 1 MILL.	30	20 358	4	206	21	1 718	26	1 289
17	1 MILL. ODER MEHR	9	16 123	2	89	5	1 114	8	718
18	INSGESAMT	3 383	317 043	391	13 590	1 590	67 218	1 362	14 546
19	VERLUSTFÄLLE	302	15 103	37	1 325	131	5 469	120	2 657
ARZ									
20	1 - 8 000	696	3 065	37	4 480	512	34 850	238	1 813
21	8 000 - 16 000	1 085	13 284	57	4 497	515	26 220	432	2 351
22	16 000 - 20 000	641	11 543	23	1 358	260	12 022	286	1 682
23	20 000 - 25 000	899	20 265	40	1 084	339	15 081	420	3 338
24	25 000 - 30 000	1 054	29 080	62	2 449	372	15 219	564	3 482
25	30 000 - 40 000	1 833	63 844	97	3 712	698	24 634	977	8 548
26	40 000 - 50 000	2 019	91 485	132	4 818	733	25 642	1 127	9 581
27	50 000 - 60 000	1 931	105 914	120	4 000	788	28 000	1 030	9 138
28	60 000 - 75 000	2 807	185 514	173	5 762	1 257	44 027	1 480	12 582
29	75 000 - 100 000	5 049	442 528	298	9 073	2 327	85 857	2 641	20 548
30	100 000 - 150 000	10 375	1 293 754	608	26 418	5 137	196 073	5 426	41 673
31	150 000 - 200 000	9 121	1 585 970	569	17 978	4 801	172 824	4 969	32 704
32	200 000 - 300 000	11 852	2 891 409	732	17 552	6 538	239 187	7 113	55 069
33	300 000 - 400 000	5 187	1 775 249	433	22 626	3 018	125 865	3 537	32 702
34	400 000 - 500 000	2 167	960 175	180	8 202	1 362	64 931	1 585	19 147
35	500 000 - 1 MILL.	2 081	1 343 539	203	6 726	1 439	88 041	1 702	32 880
36	1 MILL. ODER MEHR	361	553 519	50	6 601	264	20 728	314	18 710
37	INSGESAMT	59 158	11 374 137	3 814	147 336	30 360	1 219 211	32 841	306 148
38	VERLUSTFÄLLE	1 386	93 788	70	1 487	513	12 839	538	4 943
ZAHNÄRZTE EINSCHL. DENTISTEN,									
39	1 - 8 000	90	465	5	230	50	2 628	38	235
40	8 000 - 16 000	269	3 260	8	45	96	3 708	113	440
41	16 000 - 20 000	142	2 570	2	9	48	1 983	70	300
42	20 000 - 25 000	222	5 016	9	396	77	2 736	104	675
43	25 000 - 30 000	243	6 669	8	18	81	1 967	121	671
44	30 000 - 40 000	491	17 144	23	918	158	4 020	229	1 374
45	40 000 - 50 000	550	24 829	21	607	217	6 328	246	1 811
46	50 000 - 60 000	538	29 503	38	867	208	6 166	264	1 920
47	60 000 - 75 000	882	59 744	52	28 248	357	8 989	418	4 040
48	75 000 - 100 000	1 552	136 291	93	6 137	631	15 982	783	6 450
49	100 000 - 150 000	3 423	428 613	196	5 967	1 531	37 570	1 824	14 033
50	150 000 - 200 000	3 166	552 756	204	3 836	1 426	34 745	1 788	13 452
51	200 000 - 300 000	4 873	1 199 808	360	10 465	2 348	53 906	3 001	26 102
52	300 000 - 400 000	2 778	957 844	224	4 835	1 430	31 051	1 827	18 622
53	400 000 - 500 000	1 370	610 429	105	3 366	668	14 954	1 008	11 846
54	500 000 - 1 MILL.	1 563	1 005 262	145	6 152	775	19 430	1 241	23 735
55	1 MILL. ODER MEHR	212	295 628	22	1 284	102	3 443	194	9 204
56	INSGESAMT	22 364	5 335 831	1 515	73 380	10 203	249 606	13 259	134 910
57	VERLUSTFÄLLE	511	58 624	23	395	194	3 454	188	1 731

\*) SIEHE METHODISCHE HINWEISE: PKT. 3.2.1.

1) OHNE ZUSAMMENVERANLAGTE EHEGATTEN MIT BEIDERSEITIGEN EINKÜNFten AUS SELBSTÄNDIGER ARBEIT.

PERSONEN  
IN AUSGEWÄHLTEN FREIEN BERUFEN \*) NACH GROSSENKLASSEN DIESER EINKUNFTE

AUS		AUSGEGLICHENE VERLUSTE				GESAMTBETRAG DEP EINKUNFTE	FREIBETRAG FÜR FREIE BERUFE	EINKOMMEN	FESTGESETZTE EINKOMMEN- STEUER	LFD. NR.
VERMIETUNG UND VERPACHTUNG		INSGESAMT		DARUNTER AUS VERMIETUNG UND VERPACHTUNG						
FÄLLE	1 000 DM	STPFL.	1 000 DM	FÄLLE	1 000 DM					

WIRTSCHAFTSBERATER 1)

16	31	56	1 016	48	974	6 034	119	6 684	1 754	1
26	51	67	905	53	778	6 839	222	5 152	1 055	2
16	58	34	542	32	527	4 565	139	3 520	654	3
25	339	59	986	51	940	7 019	194	5 395	1 327	4
20	121	53	917	47	486	6 610	189	4 962	915	5
36	162	141	2 691	121	2 320	15 969	338	12 663	3 205	6
37	265	117	2 201	108	1 946	16 640	321	13 383	2 996	7
27	245	108	2 182	99	1 959	14 759	250	12 217	3 061	8
41	218	178	3 857	160	3 252	23 083	365	18 923	4 563	9
42	518	263	7 010	237	6 482	38 018	484	31 982	6 759	10
64	433	372	11 992	358	10 530	63 886	608	55 809	17 453	11
26	225	175	7 904	168	6 731	37 689	266	33 850	12 160	12
24	1 741	145	7 662	137	6 189	45 759	224	42 286	17 186	13
10	190	49	4 812	44	3 614	20 160	77	18 390	7 908	14
2	77	25	2 851	25	1 897	10 903	33	9 862	4 536	15
5	137	24	2 858	22	2 025	20 861	36	19 867	9 856	16
2	375	9	2 148	7	1 463	16 379	10	15 470	8 116	17
421	5 186	1 875	62 534	1 717	52 173	357 173	3 875	310 415	105 517	18
36	550	265	30 860	213	13 050	6 310	360	17 109	-	19

TE 1)

73	317	277	4 995	255	4 803	39 839	373	33 520	8 347	20
205	1 080	345	4 827	310	4 509	43 886	1 050	33 779	7 423	21
146	712	212	2 655	199	2 461	25 712	722	18 886	3 828	22
223	1 234	302	4 388	280	4 048	37 972	1 061	28 016	5 494	23
324	1 768	363	5 014	335	4 707	48 628	1 263	36 146	7 391	24
533	3 832	701	6 706	646	6 096	95 352	2 196	75 782	16 384	25
663	6 061	823	11 783	750	11 022	128 577	2 420	100 813	22 895	26
552	4 271	856	13 303	795	12 403	141 952	3 315	113 710	27 133	27
698	5 710	1 395	25 715	1 295	24 100	235 462	3 365	193 499	45 697	28
1 116	10 033	2 535	58 392	2 650	53 927	517 904	6 059	435 472	123 089	29
1 879	18 158	6 761	178 735	6 402	162 360	1 410 360	12 448	1 226 575	394 411	30
1 328	13 423	6 813	224 674	6 535	204 903	1 604 817	10 943	1 428 671	505 090	31
1 498	16 440	9 655	430 074	9 322	377 505	2 801 573	14 221	2 544 945	1 010 790	32
536	8 451	4 503	261 556	4 367	225 732	1 706 326	6 224	1 576 275	650 466	33
228	3 218	1 902	145 331	1 842	121 300	910 997	2 601	850 050	352 407	34
253	6 398	1 837	193 485	1 774	155 550	1 284 211	2 487	1 209 791	588 830	35
54	1 620	320	73 552	301	51 564	529 916	431	507 065	260 988	36
10 321	105 926	39 920	1 647 229	36 063	1 428 992	11 567 306	70 189	10 416 046	4 118 651	37
78	513	1 158	128 016	1 065	80 546	21 607	1 878	63 716	-	38

ABER OHNE ZAHNTECHNIKER 1)

16	117	28	351	25	327	3 351	65	2 635	616	39
70	320	63	599	58	557	4 431	276	5 076	852	40
48	150	36	352	33	336	4 880	164	3 330	597	41
72	398	51	713	44	456	8 888	266	6 253	1 191	42
76	517	72	665	69	630	9 606	289	6 832	1 179	43
177	1 714	127	1 291	110	1 132	24 227	590	18 161	3 578	44
163	1 191	193	2 346	177	2 205	33 062	659	25 802	5 644	45
142	916	212	3 425	193	3 045	55 602	646	29 230	6 795	46
239	1 674	384	6 546	351	5 642	97 221	1 059	62 448	21 478	47
337	3 275	763	15 438	701	12 857	154 317	1 853	130 167	37 315	48
776	7 028	2 011	51 009	1 876	46 610	444 905	4 108	385 253	124 177	49
600	5 713	1 172	73 283	2 056	66 712	538 994	3 798	480 119	173 328	50
738	6 823	3 796	179 493	3 611	157 968	1 122 103	5 849	1 022 048	408 331	51
304	4 239	2 325	153 388	2 259	131 865	864 591	3 335	800 829	349 606	52
160	2 972	1 180	101 060	1 136	65 475	543 259	1 644	508 181	233 626	53
162	3 589	1 402	162 098	1 346	133 123	899 428	1 674	852 307	414 002	54
25	1 079	194	50 852	162	33 364	260 356	253	251 762	129 690	55
4 169	43 412	15 009	802 904	14 228	683 607	5 052 230	26 738	4 611 436	1 912 039	56
45	240	414	72 844	374	48 221	13 803	731	27 631	-	57

LFD. NR.	EINKUNFTE AUS SELBSTANDIGER ARBEIT VON ... BIS UNTER ... DM	POSITIVE EINKUNFTE AUS SELBSTANDIGER ARBEIT		AUSSERDEM POSITIVE EINKUNFTE					
		STEUERPFL.	1 000 DM	GEWERBEBETRIEB		NICHTSELBSTANDIGER ARBEIT		KAPITALVERMOGEN	
				FÄLLE	1 000 DM	FÄLLE	1 000 DM	FÄLLE	1 000 DM
TIER									
1	1 - 6 000	121	593	2	10	65	4 639	19	179
2	8 000 - 16 000	220	2 646	15	137	110	3 616	57	242
3	16 000 - 20 000	87	1 583	5	176	42	1 094	27	123
4	20 000 - 25 000	117	2 624	6	24	48	1 541	39	262
5	25 000 - 30 000	120	3 298	11	157	79	2 112	41	103
6	30 000 - 40 000	234	8 178	26	473	142	3 139	89	399
7	40 000 - 50 000	309	13 979	54	694	213	5 271	117	507
8	50 000 - 60 000	277	15 147	45	538	192	5 308	125	734
9	60 000 - 75 000	362	24 518	88	1 867	289	7 882	172	907
10	75 000 - 100 000	586	51 411	146	2 057	473	11 985	287	1 713
11	100 000 - 150 000	693	84 516	171	3 156	550	14 355	398	2 346
12	150 000 - 200 000	307	52 559	85	1 964	255	7 146	198	1 361
13	200 000 - 300 000	174	41 272	43	1 592	138	3 605	127	1 280
14	300 000 - 400 000	42	14 406	9	281	27	852	32	387
15	400 000 - 500 000	.	.	.	.	.	.	.	.
16	500 000 - 1 MILL.	13	8 069	4	420	8	303	11	178
17	1 MILL. ODER MEHR	.	.	.	.	.	.	.	.
18	INSGESAMT	3 670	330 338	710	13 546	2 638	73 124	1 746	10 882
19	VERLUSTFÄLLE	165	3 914	13	200	69	848	35	174
HEIL									
20	1 - 8 000	308	1 403	18	280	175	10 341	61	175
21	8 000 - 16 000	445	5 291	21	328	164	6 117	77	251
22	16 000 - 20 000	208	3 701	20	216	75	1 875	50	162
23	20 000 - 25 000	241	5 405	25	404	85	2 337	50	154
24	25 000 - 30 000	236	6 477	21	549	85	2 549	52	271
25	30 000 - 40 000	363	12 554	29	294	126	2 679	97	380
26	40 000 - 50 000	264	11 826	17	234	85	2 995	66	216
27	50 000 - 60 000	208	11 349	12	138	70	1 283	67	307
28	60 000 - 75 000	235	15 793	13	99	101	2 105	71	183
29	75 000 - 100 000	231	20 036	23	251	95	1 841	77	288
30	100 000 - 150 000	175	20 848	10	71	69	1 180	79	459
31	150 000 - 200 000	56	9 534	6	148	29	539	28	233
32	200 000 - 300 000	59	14 071	8	411	31	812	29	322
33	300 000 - 400 000	18	6 014	5	44	10	391	11	106
34	400 000 - 500 000	3	1 292	2	20	2	93	1	19
35	500 000 - 1 MILL.	6	3 772	1	98	3	175	6	196
36	1 MILL. ODER MEHR	.	.	.	.	.	.	.	.
37	INSGESAMT	3 056	149 467	231	3 585	1 205	37 312	622	3 722
38	VERLUSTFÄLLE	304	5 025	26	311	62	1 105	53	249
SONSTIGE									
39	1 - 8 000	1 194	5 270	72	3 517	868	50 890	248	1 602
40	8 000 - 16 000	1 574	19 020	108	5 345	861	40 581	282	1 100
41	16 000 - 20 000	809	14 550	34	941	415	18 162	120	423
42	20 000 - 25 000	1 015	22 814	52	741	500	20 303	192	620
43	25 000 - 30 000	1 057	29 009	75	1 800	512	19 363	190	592
44	30 000 - 40 000	1 992	69 375	123	3 117	936	32 752	347	1 093
45	40 000 - 50 000	1 662	74 672	93	1 421	766	23 634	329	816
46	50 000 - 60 000	1 395	76 372	96	1 540	656	18 235	299	941
47	60 000 - 75 000	1 441	96 261	115	1 866	726	18 944	335	917
48	75 000 - 100 000	1 458	125 546	114	2 388	732	19 127	465	1 141
49	100 000 - 150 000	971	115 772	73	1 624	535	13 050	356	924
50	150 000 - 200 000	271	46 366	26	1 268	155	4 018	132	372
51	200 000 - 300 000	135	33 104	15	402	77	2 667	76	375
52	300 000 - 400 000	59	20 208	5	17	42	1 953	39	226
53	400 000 - 500 000	24	10 719	4	46	14	499	21	192
54	500 000 - 1 MILL.	28	17 913	3	215	21	951	21	396
55	1 MILL. ODER MEHR	5	7 672	.	.	2	78	5	51
56	INSGESAMT	15 090	784 643	1 008	26 248	7 818	285 247	3 457	11 781
57	VERLUSTFÄLLE	577	13 016	33	599	174	3 083	98	678

\*) SIEHE METHODISCHE HINWEISE: PKT. 3.2.1.  
1) OHNE ZUSAMMENVERANLAGTE EHEGATTEN MIT BEIDERSEITIGEN EINKUNFTEN AUS SELBSTANDIGER ARBEIT.

PERSONEN  
IN AUSGEWÄHLTEN FREIEN BERUFEN \*) NACH GROSSENKLASSEN DIESER EINKÜNFT

AUS		AUSGLEICHENE VERLUSTE				GESAMTBETRAG DER EINKÜNFT	FREIBETRAG FÜR FREIE BERUFE	EINKOMMEN	FESTGESETZTE EINKOMMEN- STEUER	LFD. NR.
VERMIETUNG UND VERPACHTUNG		INSGESAMT		DARUNTER AUS VERMIETUNG UND VERPACHTUNG						
FÄLLE	1 000 DM	STPFL.	1 000 DM	FÄLLE	1 000 DM					
<b>ÄRZTE 1)</b>										
12	24	30	475	28	465	5 049	80	4 250	1 270	1
38	85	52	586	49	577	6 325	233	4 462	777	2
9	20	23	252	22	244	2 846	103	1 947	318	3
25	148	34	436	30	410	4 230	141	3 030	547	4
23	79	47	633	43	617	5 157	144	3 794	644	5
65	449	87	842	76	749	11 957	280	8 818	1 646	6
62	207	157	2 316	152	2 169	18 461	371	14 132	2 757	7
68	427	151	2 139	141	2 058	20 147	331	16 292	3 591	8
102	805	201	3 239	186	3 023	32 899	434	27 430	6 783	9
127	734	372	6 205	356	5 643	61 912	704	52 499	13 895	10
167	1 328	470	10 824	444	10 306	95 178	832	82 854	25 765	11
52	615	236	6 965	226	6 087	56 772	368	50 567	18 123	12
31	380	142	5 185	134	4 337	42 950	208	39 090	15 506	13
12	98	33	1 071	28	793	14 997	49	13 858	5 973	14
.	.	.	.	.	.	.	.	.	.	15
1	12	11	500	10	376	8 487	16	8 003	3 821	16
.	.	.	.	.	.	.	.	.	.	17
794	5 411	2 054	42 367	1 933	38 477	392 691	4 303	336 080	103 906	18
13	140	112	4 833	87	2 837	426	224	3 373	-	19
<b>PRAKTIKER 1)</b>										
59	77	82	1 181	77	1 034	11 308	254	8 937	1 809	20
69	234	101	1 018	92	952	11 339	496	7 872	1 232	21
44	123	53	357	46	314	5 788	251	3 913	539	22
41	139	78	629	66	581	7 905	287	5 552	845	23
39	164	87	750	76	667	9 260	285	6 760	1 280	24
60	279	142	1 356	130	1 203	14 930	437	10 902	1 799	25
43	157	132	1 613	126	1 456	13 868	316	10 802	2 407	26
35	97	101	1 391	92	1 207	11 843	249	9 324	1 872	27
58	153	122	1 767	111	1 516	16 577	282	13 065	2 515	28
43	210	161	2 812	153	2 666	19 939	277	16 452	4 050	29
24	157	129	3 405	123	2 932	15 440	211	15 579	4 786	30
9	81	42	1 453	41	1 369	9 076	66	7 935	2 774	31
10	270	47	1 965	41	1 518	13 918	71	12 693	5 205	32
4	130	15	580	13	523	6 114	21	5 788	2 655	33
-	-	3	425	3	422	998	3	922	377	34
1	125	5	535	5	437	3 830	6	3 640	1 772	35
-	-	-	-	-	-	-	-	-	-	36
502	2 396	1 300	21 261	1 195	18 799	176 133	3 522	141 136	36 317	37
27	118	162	6 055	131	3 622	450	407	4 995	-	38
<b>HEILBERUFE 1)</b>										
112	514	447	6 344	422	6 048	55 997	735	46 145	10 053	39
190	730	438	5 384	406	5 149	62 020	1 606	48 878	9 604	40
77	215	225	2 732	204	2 437	31 853	943	24 439	4 852	41
104	307	304	3 358	270	3 124	41 632	1 216	31 775	5 763	42
122	444	312	3 934	294	3 784	47 532	1 268	36 646	7 007	43
203	775	702	8 142	646	7 433	99 632	2 387	77 945	15 551	44
158	543	652	7 574	582	6 777	93 857	1 995	74 421	15 408	45
142	610	651	8 757	596	8 015	89 199	1 674	71 705	15 800	46
139	617	791	12 361	734	10 771	106 533	1 730	87 785	20 830	47
132	673	934	16 934	879	15 516	132 228	1 750	111 473	29 298	48
90	665	685	16 969	647	14 220	115 211	1 165	100 213	30 286	49
21	341	220	7 943	213	6 642	44 479	324	39 775	14 121	50
5	58	110	5 624	105	4 781	31 113	163	28 487	11 385	51
5	32	48	3 906	46	2 737	18 537	70	17 269	7 706	52
4	72	18	1 349	18	1 264	10 180	28	9 479	4 464	53
5	55	24	2 213	22	1 621	17 328	33	16 519	7 943	54
-	-	4	2 248	4	610	5 552	6	5 355	2 215	55
1 513	6 651	6 565	115 772	6 088	100 929	1 002 883	17 093	828 309	212 966	56
40	465	382	16 994	297	10 964	745	696	10 223	-	57

LFD. NR.	EINKÜNFTE AUS SELBSTÄNDIGER ARBEIT VON ... BIS UNTER ... DM	POSITIVE EINKÜNFTE AUS SELBSTÄNDIGER ARBEIT		AUSSERDEM POSITIVE EINKÜNFTE						
		STEUERPFL.	1 000 DM	GEWERBEBETRIEB		NICHTSELBSTÄNDIGER ARBEIT		KAPITALVERMÖGEN		
				FÄLLE	1 000 DM	FÄLLE	1 000 DM	FÄLLE	1 000 DM	
ARCHITEKTEN EINSCHL. GARTEN- UND LANDSCHAFTSARCHITEKTEN, INNENARCHITEKTEN,										
1	1 - 8 000	1 670	7 865	99	7 936	938	40 179	265	2 031	
2	8 000 - 16 000	2 420	29 195	179	4 676	964	29 500	430	1 500	
3	16 000 - 20 000	1 330	23 910	77	1 521	584	14 628	265	899	
4	20 000 - 25 000	1 651	37 112	122	2 257	697	19 248	369	1 591	
5	25 000 - 30 000	1 615	44 360	123	4 115	663	16 814	383	2 655	
6	30 000 - 40 000	3 054	106 427	257	6 440	1 267	31 492	798	3 449	
7	40 000 - 50 000	2 706	121 109	227	5 133	1 180	29 285	802	3 269	
8	50 000 - 60 000	2 360	129 446	206	5 625	1 022	24 391	788	4 371	
9	60 000 - 75 000	3 083	207 167	271	5 173	1 280	27 271	1 087	5 202	
10	75 000 - 100 000	3 472	300 865	308	6 819	1 484	33 693	1 385	8 204	
11	100 000 - 150 000	3 712	450 318	343	9 062	1 647	40 594	1 794	14 091	
12	150 000 - 200 000	1 683	289 769	163	6 927	757	20 994	954	9 096	
13	200 000 - 300 000	1 333	319 344	148	9 743	679	20 915	866	10 542	
14	300 000 - 400 000	488	166 450	61	3 800	232	8 288	370	7 387	
15	400 000 - 500 000	172	77 199	22	1 704	89	4 900	125	2 991	
16	500 000 - 1 MILL.	260	173 702	38	1 547	121	6 350	217	9 616	
17	1 MILL. ODER MEHR	49	86 887	9	278	30	2 066	47	4 174	
18	INSGESAMT	31 058	2 571 125	2 653	82 756	13 634	370 608	10 945	91 068	
19	VERLUSTFÄLLE	2 912	120 242	315	10 740	1 189	25 806	863	8 609	
SONSTIGE INGENIEURE										
20	1 - 8 000	634	2 858	38	938	370	15 965	86	456	
21	8 000 - 16 000	918	11 163	44	708	407	11 686	154	555	
22	16 000 - 20 000	450	8 113	36	460	198	5 405	95	570	
23	20 000 - 25 000	595	13 300	46	1 793	236	6 392	125	458	
24	25 000 - 30 000	612	16 821	41	389	250	6 894	113	485	
25	30 000 - 40 000	1 248	43 463	82	1 741	558	14 731	275	1 097	
26	40 000 - 50 000	1 244	55 953	90	2 095	532	14 072	311	1 131	
27	50 000 - 60 000	1 179	64 554	82	1 341	480	12 879	268	1 366	
28	60 000 - 75 000	1 432	96 362	130	3 120	618	14 835	415	1 790	
29	75 000 - 100 000	1 620	139 795	120	3 421	690	17 409	519	2 479	
30	100 000 - 150 000	1 565	189 964	148	2 944	672	18 314	692	3 781	
31	150 000 - 200 000	736	126 317	75	2 270	336	10 416	401	3 034	
32	200 000 - 300 000	563	136 165	58	2 468	271	11 667	356	4 541	
33	300 000 - 400 000	195	66 685	19	2 157	93	4 358	134	2 378	
34	400 000 - 500 000	89	39 954	8	707	46	3 194	69	2 811	
35	500 000 - 1 MILL.	147	101 179	23	1 158	80	5 322	121	3 960	
36	1 MILL. ODER MEHR	27	50 562	9	3 509	13	1 601	25	8 045	
37	INSGESAMT	13 254	1 163 208	1 049	31 219	5 850	175 140	4 179	38 937	
38	VERLUSTFÄLLE	787	34 382	88	2 196	334	10 560	215	6 911	
CHEMIKER, CHEMO										
39	1 - 8 000	33	153	2	67	23	1 350	10	40	
40	8 000 - 16 000	30	351	3	117	19	674	6	13	
41	16 000 - 20 000	26	480	-	-	11	668	9	7	
42	20 000 - 25 000	13	298	-	-	8	257	10	60	
43	25 000 - 30 000	20	551	-	-	11	278	6	7	
44	30 000 - 40 000	20	702	1	12	10	490	5	17	
45	40 000 - 50 000	17	773	1	4	11	430	5	25	
46	50 000 - 60 000	24	1 289	2	6	10	506	11	60	
47	60 000 - 75 000	30	2 044	5	200	16	428	18	133	
48	75 000 - 100 000	27	2 374	3	133	14	921	15	47	
49	100 000 - 150 000	33	4 017	2	13	20	1 091	20	74	
50	150 000 - 200 000	20	3 371	1	11	13	379	11	103	
51	200 000 - 300 000	20	4 920	2	80	12	828	15	253	
52	300 000 - 400 000	14	4 914	3	162	10	672	13	219	
53	400 000 - 500 000	.	.	.	.	.	.	.	.	
54	500 000 - 1 MILL.	11	7 476	1	29	8	643	9	184	
55	1 MILL. ODER MEHR	.	.	.	.	.	.	.	.	
56	INSGESAMT	346	42 663	26	834	201	10 115	168	1 391	
57	VERLUSTFÄLLE	20	461	2	9	6	225	9	49	

\*) SIEMER METHODISCHE HINWEISE: PKT. 3.2.1.  
1) OHNE ZUSAMMENVERANLAGTE EHEGATTEN MIT BEIDERSEITIGEN EINKÜNFEN AUS SELBSTÄNDIGER ARBEIT.

PERSONEN  
IN AUSGEWÄHLTEN FREIEN BERUFEN \*) NACH GRÖSSENKLASSEN DIESER EINKÜNFT

AUS		AUSGEGLEICHENE VERLUSTE				GESAMTBETRAG DER EINKÜNFT	FREIBETRAG FÜR FREIE BERUFE	EINKOMMEN	FESTGESETZTE EINKOMMEN- STEUER	LFD. NR.
VERMIETUNG UND VERPACHTUNG		INSGESAMT		DARUNTER AUS VERMIETUNG UND VERPACHTUNG						
FÄLLE	1 000 DM	STPFL.	1 000 DM	FÄLLE	1 000 DM					

VERMESSUNGSINGENIEURE UND BAUINGENIEURE, ABER OHNE FILM- UND BÜHNENARCHITEKTEN 1)

176	1 195	483	7 922	442	7 405	51 676	1 052	40 860	8 939	1
425	2 541	536	6 021	464	5 449	62 082	2 500	44 074	6 959	2
249	1 549	385	3 929	341	3 573	38 947	1 557	26 846	3 866	3
309	1 951	535	5 785	455	4 879	56 864	1 973	40 710	6 485	4
350	3 124	572	7 414	515	6 795	64 110	1 938	46 465	7 856	5
652	5 830	1 246	15 720	1 146	14 071	138 513	3 663	102 832	18 250	6
569	4 737	1 291	17 922	1 195	16 249	145 950	3 245	111 338	21 105	7
550	5 818	1 237	19 162	1 152	17 314	150 789	2 829	118 196	24 874	8
684	7 276	1 760	31 724	1 633	28 163	220 733	3 699	174 783	37 712	9
838	9 218	2 164	44 149	2 016	38 941	315 245	4 166	259 509	64 544	10
903	12 567	2 528	68 459	2 386	60 381	458 773	4 453	392 037	115 808	11
401	6 994	1 250	44 141	1 168	38 092	290 094	2 019	255 995	89 282	12
322	7 694	1 035	53 092	963	42 965	315 692	1 600	283 869	111 391	13
133	5 263	377	22 024	340	18 396	169 339	585	155 247	68 316	14
44	1 583	135	11 702	124	8 417	76 725	206	71 051	32 841	15
63	4 274	200	20 571	186	17 028	175 391	312	163 501	79 614	16
15	902	39	5 645	32	3 941	88 943	57	82 495	40 777	17
6 683	82 516	15 773	385 382	14 558	332 059	2 819 866	35 854	2 369 808	738 619	18
347	4 443	2 738	253 102	2 407	163 802	94 381	3 726	165 979	-	19

UND TECHNIKER 1)

45	259	168	2 063	154	1 951	18 568	393	14 548	2 654	20
122	431	205	1 920	179	1 695	23 280	933	16 565	2 449	21
52	264	135	1 486	116	1 232	13 504	519	9 782	1 522	22
92	354	174	2 038	152	1 758	20 534	712	15 091	2 626	23
73	268	200	2 501	185	2 098	22 479	735	16 470	2 639	24
160	725	475	5 887	414	5 083	56 198	1 498	42 921	7 666	25
159	990	540	7 476	498	6 753	67 135	1 493	52 564	10 313	26
154	1 008	584	9 287	538	8 557	71 989	1 413	57 345	12 076	27
176	1 121	813	13 155	759	11 986	104 270	1 718	84 790	19 163	28
249	1 896	991	19 223	923	17 172	145 857	1 944	122 002	31 182	29
234	2 125	1 102	28 242	1 037	24 890	189 083	1 877	164 380	48 978	30
121	1 604	576	18 022	543	15 155	125 712	883	111 759	38 795	31
112	1 740	425	19 967	400	16 107	137 245	676	125 203	49 127	32
28	506	159	9 357	151	6 465	66 887	233	62 069	27 533	33
17	848	74	5 989	70	5 129	41 565	107	39 382	18 370	34
40	920	118	11 498	102	7 525	101 141	177	95 935	46 967	35
9	621	16	1 444	16	1 294	62 899	31	61 359	27 970	36
1 843	15 700	6 755	159 554	6 237	134 852	1 268 345	15 342	1 092 169	350 030	37
68	554	670	55 665	570	33 391	7 174	961	29 033	-	38

TECHNIKER UND PHYSIKER 1)

2	8	10	165	10	165	1 456	16	1 224	257	39
3	28	7	51	6	34	1 132	24	918	186	40
5	19	6	45	4	38	1 136	29	876	228	41
2	8	5	59	5	59	579	14	473	95	42
2	6	7	25	5	22	822	24	623	103	43
4	13	6	111	6	111	1 130	23	913	203	44
1	0	10	232	10	183	1 011	20	795	163	45
5	18	12	115	12	115	1 787	28	1 492	386	46
12	46	12	169	10	156	2 712	35	2 277	589	47
3	37	18	353	17	351	3 170	31	2 719	796	48
6	65	23	617	23	474	4 646	39	4 141	1 353	49
4	20	12	262	12	240	3 623	23	3 174	1 135	50
3	6	15	593	14	426	5 512	24	5 163	2 069	51
4	102	10	683	10	658	5 395	17	4 970	1 930	52
2	154	10	1 220	8	863	7 264	13	7 048	3 165	53
60	568	169	5 179	157	4 308	50 539	368	45 742	16 314	56
1	1	18	1 335	12	743	858	23	1 179	-	57

2 NATURLICHE  
2.16 STEUERPFLLICHTIGE MIT EINKUNFTEN AUS SELBSTANDIGER ARBEIT

LFD. NR.	EINKUNFTE AUS SELBSTANDIGER ARBEIT VON ... BIS UNTER ... DM	POSITIVE EINKUNFTE AUS SELBSTANDIGER ARBEIT		AUSSERDEM POSITIVE EINKUNFTE					
				GEWERBEBETRIEB		NICHTSELBSTANDIGER ARBEIT		KAPITALVERMÖGEN	
				STEUERPFLL.	1 000 DM	FÄLLE	1 000 DM	FÄLLE	1 000 DM
KÜNSTLERISCHE									
1	1 - 8 000	3 697	16 550	164	7 333	1 593	69 360	450	1 919
2	8 000 - 16 000	3 091	35 701	158	3 801	909	27 437	391	1 730
3	16 000 - 20 000	995	17 755	68	956	276	8 199	168	729
4	20 000 - 25 000	545	21 097	55	559	289	8 259	183	646
5	25 000 - 30 000	689	18 855	49	631	187	5 190	150	655
6	30 000 - 40 000	1 020	35 467	74	1 293	362	9 648	239	1 025
7	40 000 - 50 000	649	28 993	52	933	237	6 783	161	515
8	50 000 - 60 000	510	27 933	52	1 621	185	5 537	172	836
9	60 000 - 75 000	506	33 974	44	1 040	197	6 831	181	1 186
10	75 000 - 100 000	463	40 034	42	891	206	6 787	191	1 160
11	100 000 - 150 000	434	52 972	54	1 270	180	6 737	231	1 810
12	150 000 - 200 000	193	33 161	26	505	81	5 582	115	1 530
13	200 000 - 300 000	146	35 131	12	788	60	2 865	95	1 044
14	300 000 - 400 000	63	21 753	11	815	28	1 857	39	512
15	400 000 - 500 000	34	15 323	6	156	15	1 034	21	265
16	500 000 - 1 MILL.	32	21 658	6	1 603	16	884	29	1 502
17	1 MILL. ODER MEHR	10	15 308	3	85	6	378	8	775
18	INSGESAMT	13 477	471 655	876	24 280	4 827	173 308	2 824	17 839
19	VERLUSTFÄLLE	1 152	12 797	69	991	240	4 931	202	733
SONSTIGE									
20	1 - 8 000	29 870	113 425	1 656	90 127	20 816	1 165 053	5 105	28 248
21	8 000 - 16 000	18 846	218 900	1 081	39 447	8 738	348 039	2 919	11 390
22	16 000 - 20 000	6 382	114 333	418	11 672	2 792	104 194	1 219	5 674
23	20 000 - 25 000	6 607	147 482	505	10 061	2 796	98 271	1 394	8 825
24	25 000 - 30 000	5 660	155 231	441	13 091	2 331	81 271	1 280	6 514
25	30 000 - 40 000	8 589	297 628	681	14 609	3 749	120 614	2 085	9 819
26	40 000 - 50 000	6 721	301 033	606	29 957	2 949	91 202	1 886	9 580
27	50 000 - 60 000	5 300	289 975	482	22 707	2 413	74 317	1 451	8 142
28	60 000 - 75 000	5 737	384 405	523	15 164	2 639	81 731	1 921	15 474
29	75 000 - 100 000	6 315	545 972	588	20 783	2 965	96 685	2 366	14 207
30	100 000 - 150 000	6 671	804 715	591	23 938	2 871	102 058	2 870	21 637
31	150 000 - 200 000	2 766	476 360	278	12 087	1 389	57 723	1 571	12 607
32	200 000 - 300 000	2 386	575 363	305	16 153	1 199	50 615	1 496	16 483
33	300 000 - 400 000	1 019	348 402	114	4 383	545	27 137	707	10 966
34	400 000 - 500 000	454	201 824	62	5 564	247	13 308	343	6 028
35	500 000 - 1 MILL.	601	400 987	85	6 126	329	21 939	496	16 423
36	1 MILL. ODER MEHR	129	211 917	26	14 605	79	9 556	114	14 928
37	INSGESAMT	114 053	5 587 952	8 442	350 474	58 847	2 543 713	29 223	216 945
38	VERLUSTFÄLLE	7 586	146 310	641	18 969	2 426	66 635	1 675	22 857
BEIDERSEITS FREIBERUFLICH									
39	1 - 8 000	3 167	12 017	114	2 975	3 015	226 328	963	4 351
40	8 000 - 16 000	2 017	23 389	110	3 663	1 659	114 383	618	4 177
41	16 000 - 20 000	732	13 175	52	5 848	538	37 171	220	1 163
42	20 000 - 25 000	791	17 799	36	1 912	557	36 860	281	1 120
43	25 000 - 30 000	655	17 966	37	2 907	433	28 359	234	1 344
44	30 000 - 40 000	1 231	42 908	91	3 517	720	47 206	411	2 453
45	40 000 - 50 000	1 013	45 437	69	1 652	540	30 844	402	3 150
46	50 000 - 60 000	813	44 542	72	3 703	403	24 364	316	2 448
47	60 000 - 75 000	1 185	79 971	88	2 840	571	29 865	519	4 060
48	75 000 - 100 000	1 615	140 882	102	8 661	670	37 582	776	6 829
49	100 000 - 150 000	2 548	316 194	194	10 913	983	54 305	1 247	11 756
50	150 000 - 200 000	1 918	333 770	110	2 445	639	37 237	1 114	8 092
51	200 000 - 300 000	2 665	654 549	204	8 754	716	43 198	1 680	13 905
52	300 000 - 400 000	1 526	527 605	106	1 660	377	23 705	1 036	10 082
53	400 000 - 500 000	918	408 965	80	3 203	221	14 953	669	7 333
54	500 000 - 1 MILL.	1 091	711 979	103	5 930	247	18 110	876	17 211
55	1 MILL. ODER MEHR	162	242 210	30	4 149	44	3 860	145	8 503
56	INSGESAMT	24 047	3 633 358	1 598	74 732	12 333	808 336	11 507	107 977
57	VERLUSTFÄLLE	640	40 349	54	1 183	223	6 362	206	2 440

\*1) SIEHE METHODISCHE HINWEISE: PKT. 3.2.1.  
1) OHNE ZUSAMMENVERANLAGTE EHEGATTEN MIT BEIDERSEITIGEN EINKUNFTEN AUS SELBSTANDIGER ARBEIT.



PERSONEN  
IN AUSGEWÄHLTEN FREIEN BERUFEN \*) NACH GROSSENKLASSEN DIESER EINKÜNFT

AUS		AUSGLEICHENE VERLUSTE				GESAMTBETRAG DER EINKÜNFT	FREIBETRAG FÜR FREIE BERUFE	EINKOMMEN	FESTGESETZTE EINKOMMEN-STEUER	LFD. NR.
VERMIETUNG UND VERPACHTUNG		INSGESAMT		DARUNTER AUS VERMIETUNG UND VERPACHTUNG						
FÄLLE	1 000 DM	STPFL.	1 000 DM	FÄLLE	1 000 DM					

BERUFE 1)

243	1 018	620	7 086	542	6 353	90 066	2 044	71 565	14 077	1
261	809	405	3 718	232	3 037	66 258	3 008	48 846	7 550	2
107	537	169	1 312	141	1 174	26 957	1 155	20 074	3 230	3
100	386	207	1 689	173	1 436	29 373	1 127	21 858	3 525	4
90	370	151	1 324	130	1 150	24 451	825	18 668	3 167	5
121	428	285	3 154	243	2 631	44 884	1 225	35 139	6 581	6
88	344	201	2 312	178	1 958	35 344	779	28 394	6 015	7
85	468	177	2 410	161	2 055	34 117	611	28 040	6 890	8
67	251	240	4 011	220	3 537	39 309	606	32 975	8 473	9
56	254	257	4 761	234	4 202	44 438	555	38 082	10 630	10
73	412	260	6 473	231	5 201	56 788	519	50 403	16 708	11
39	246	131	4 777	117	4 090	36 350	229	33 062	12 118	12
20	182	109	4 489	101	3 436	35 604	173	33 093	13 940	13
5	70	54	3 712	49	2 924	21 305	74	20 223	9 065	14
4	0	26	2 903	24	1 724	13 877	42	13 194	6 143	15
2	12	27	2 986	26	2 241	22 683	38	21 304	9 177	16
2	60	8	1 529	8	1 193	15 080	11	14 694	7 282	17
1 363	5 847	3 327	58 625	2 910	48 342	636 884	13 021	529 634	144 571	18
63	147	594	29 710	422	18 658	13 880	1 238	25 741	-	19

FREIE BERUFE 1)

2 271	10 053	9 498	130 528	8 683	121 768	1 283 661	11 345	1 076 605	232 972	20
1 595	6 572	4 008	49 964	3 383	45 058	578 780	16 699	455 002	87 621	21
647	3 198	1 542	19 300	1 313	16 602	221 857	7 158	171 549	32 653	22
745	3 433	1 659	20 179	1 410	17 133	250 072	7 796	192 921	36 639	23
754	4 262	1 698	21 224	1 427	18 587	240 512	6 754	187 700	38 162	24
1 070	6 678	2 901	38 264	2 559	33 259	414 058	10 262	325 538	65 528	25
915	5 663	2 741	42 224	2 480	37 141	356 900	8 034	316 300	71 499	26
756	4 495	2 474	38 511	2 241	34 077	362 510	6 338	295 889	71 183	27
826	5 383	2 583	54 042	2 759	48 536	449 643	6 864	370 215	91 752	28
892	7 065	3 863	80 944	3 605	71 682	605 567	7 566	514 301	141 666	29
945	8 511	4 625	118 844	4 392	105 889	843 633	7 995	736 627	230 579	30
391	4 381	2 105	79 512	1 992	69 725	484 718	3 315	434 909	157 549	31
273	3 615	1 997	103 214	1 903	87 971	560 433	2 861	511 548	204 553	32
113	1 942	871	64 633	842	54 454	329 049	1 221	306 066	133 784	33
48	1 191	389	35 457	379	27 546	192 766	545	180 359	82 748	34
84	2 823	511	66 281	490	54 543	382 636	721	361 716	172 944	35
32	3 012	99	21 747	92	15 147	233 084	154	222 550	105 026	36
12 370	82 277	43 904	984 868	39 950	859 118	7 829 879	105 632	6 659 795	1 956 878	37
631	6 796	5 430	480 095	3 870	188 009	227 693	7 159	346 722	-	38

TÄTIGE EHEGATTEN

285	1 231	1 558	24 345	1 486	22 984	223 648	967	192 269	43 910	39
241	1 265	896	14 000	849	13 177	133 564	1 458	113 508	27 041	40
85	386	324	4 850	303	4 548	53 273	746	45 497	12 329	41
114	426	345	5 675	324	5 342	52 627	913	43 568	10 549	42
101	574	298	5 579	274	5 059	45 714	847	37 642	9 372	43
180	1 117	547	9 206	511	8 514	88 370	1 779	72 324	18 276	44
168	1 828	501	7 844	466	7 189	75 447	1 601	61 314	15 204	45
126	1 050	435	7 553	406	7 102	69 117	1 336	56 966	14 861	46
165	1 233	677	14 640	639	13 484	103 898	2 034	84 896	21 104	47
237	2 848	1 003	23 418	951	21 270	173 997	2 955	146 051	41 244	48
400	4 115	1 766	53 503	1 696	49 543	345 080	4 934	297 692	91 707	49
252	3 114	1 497	53 342	1 448	48 478	332 789	3 837	293 599	101 461	50
338	4 347	2 209	105 050	2 131	91 881	621 527	5 570	559 559	217 724	51
173	2 038	1 329	82 357	1 280	70 692	483 399	3 284	442 992	190 131	52
83	1 431	812	62 716	791	53 280	373 699	2 011	347 211	158 106	53
119	2 402	977	106 231	944	86 658	650 392	2 437	610 682	296 181	54
22	1 000	146	29 183	135	23 606	230 993	353	221 655	115 991	55
3 089	30 405	15 320	609 492	14 634	532 807	4 057 534	37 062	3 627 425	1 385 191	56
61	855	567	55 910	480	36 396	7 131	1 200	24 702	-	57

2 NATURLICHE PERSONEN  
 2.17 STEUERPFLLICHIGE MIT EINKUNFTEN AUS LAND- UND FORSTWIRTSCHAFT NACH DER ART IHRER GEWINNERMITTLUNG UND  
 NACH GROSSENKLASSEN DIESER EINKUNFTE

EINKUNFTE AUS LAND- UND FORSTWIRTSCHAFT VON ... BIS UNTER ... DM	UNBESCHRANKT STEUERPFLLICHIGE					DARUNTER STEUERBELASTETE			
	STEUER- PFLICHIGE	EINKUNFTE AUS LAND- UND FORSTWIRT- SCHAFT	GESAMT- BETRAG DER EINKUNFTE	ZU VER- STEUERNDES EINKOMMEN	FEST- GESETZTE EINKOMMEN- STEUER	STEUER- PFLICHIGE	EINKUNFTE AUS LAND- UND FORSTWIRT- SCHAFT	GESAMT- BETRAG DER EINKUNFTE	ZU VER- STEUERNDES EINKOMMEN
	ANZAHL	1 000 DM				ANZAHL	1 000 DM		

LAND- UND FORSTWIRTE INSGESAMT

1 - 1 500	26 155	21 580	1 425 878	1 122 019	338 765	21 424	17 531	1 370 006	1 106 897
1 500 - 2 000	12 414	21 801	491 768	351 343	79 172	10 263	18 037	465 166	344 507
2 000 - 3 000	28 864	72 337	1 155 738	810 018	186 042	23 881	59 873	1 091 946	794 891
3 000 - 5 000	57 309	226 783	2 146 944	1 425 094	283 755	47 330	187 346	2 011 058	1 395 656
5 000 - 7 000	37 584	222 350	1 317 803	857 618	161 823	29 450	173 910	1 217 098	835 818
7 000 - 9 000	24 982	198 455	999 445	656 807	165 938	17 396	137 765	1 137 394	637 396
9 000 - 12 000	28 298	295 384	867 584	569 067	130 801	15 614	161 957	726 626	534 517
12 000 - 16 000	33 309	465 379	794 781	452 052	76 768	15 082	209 135	563 358	401 429
16 000 - 25 000	59 099	1 190 047	1 473 258	776 566	107 362	21 554	436 740	809 786	586 692
25 000 - 50 000	88 604	3 192 220	3 375 534	1 925 612	207 313	49 234	1 861 378	2 168 534	1 484 773
50 000 - 75 000	29 393	1 398 418	1 456 207	966 619	177 762	22 101	1 327 321	1 392 852	951 053
75 000 - 100 000	7 516	643 256	723 711	545 279	143 923	7 446	637 341	716 308	544 926
100 000 ODER MEHR	7 418	1 466 647	1 810 615	1 554 869	576 672	7 331	1 451 843	1 798 870	1 554 804
<b>INSGESAMT</b>	<b>434 945</b>	<b>9 414 657</b>	<b>18 039 266</b>	<b>12 012 963</b>	<b>2 636 096</b>	<b>288 166</b>	<b>6 680 177</b>	<b>15 247 002</b>	<b>11 173 359</b>

LAND- UND FORSTWIRTE MIT BUCHFÜHRUNG NACH PAR. 4 ABS. 1 ESTG

1 - 1 500	1 355	945	174 265	151 949	62 055	1 098	743	171 036	151 285
1 500 - 2 000	336	583	33 170	28 385	11 542	252	437	32 131	28 166
2 000 - 3 000	695	1 735	85 538	71 129	32 278	527	1 306	83 500	70 738
3 000 - 5 000	1 392	5 560	67 621	49 409	14 689	968	3 856	62 054	48 353
5 000 - 7 000	1 421	8 504	63 120	45 810	13 716	897	5 347	56 931	44 511
7 000 - 9 000	1 626	13 062	71 754	53 275	15 629	914	7 311	63 902	51 538
9 000 - 12 000	3 155	33 307	145 518	107 749	39 731	1 449	15 234	125 486	103 447
12 000 - 16 000	5 570	78 533	150 585	87 192	15 182	2 298	32 252	106 310	76 680
16 000 - 25 000	18 619	387 364	509 400	269 858	37 206	6 045	125 471	267 514	197 046
25 000 - 50 000	61 982	2 299 669	2 403 752	1 331 806	130 449	33 406	1 311 428	1 501 541	1 002 639
50 000 - 75 000	20 529	1 231 597	1 273 867	833 209	150 396	19 368	1 167 704	1 216 288	819 057
75 000 - 100 000	6 958	595 677	667 357	498 922	131 190	6 901	591 062	662 920	498 625
100 000 ODER MEHR	6 801	1 299 533	1 567 751	1 333 635	497 461	6 727	1 286 609	1 557 631	1 333 562
<b>INSGESAMT</b>	<b>130 439</b>	<b>5 955 269</b>	<b>7 213 698</b>	<b>4 862 328</b>	<b>1 151 524</b>	<b>80 850</b>	<b>4 548 760</b>	<b>5 907 244</b>	<b>4 425 647</b>

LAND- UND FORSTWIRTE MIT FREIWILLIGER BEFRISTETER BUCHFÜHRUNG  
NACH PAR. 13A ABS. 2 NR. 1 ESTG

1 - 1 500	88	63	4 799	3 859	978	77	55	4 661	3 814
1 500 - 2 000	16	28	1 857	1 597	619	13	22	1 811	1 578
2 000 - 3 000	26	65	1 175	873	200	21	52	1 105	852
3 000 - 5 000	43	169	3 252	2 619	995	34	135	3 165	2 588
5 000 - 7 000	42	252	1 801	1 254	279	37	220	1 757	1 241
7 000 - 9 000	35	278	1 529	1 156	293	25	197	1 452	1 127
9 000 - 12 000	60	640	2 354	1 652	512	32	337	1 995	1 595
12 000 - 16 000	58	805	3 601	2 941	1 082	39	543	3 320	2 842
16 000 - 25 000	130	2 649	4 362	2 827	440	54	1 100	2 901	2 261
25 000 - 50 000	184	6 436	7 717	4 929	735	102	3 747	5 296	3 951
50 000 - 75 000	22	1 248	1 772	1 371	337	19	1 093	1 624	1 304
75 000 - 100 000	.	.	.	.	.	.	.	.	.
100 000 ODER MEHR	.	.	.	.	.	.	.	.	.
<b>INSGESAMT</b>	<b>711</b>	<b>13 305</b>	<b>35 294</b>	<b>26 067</b>	<b>6 789</b>	<b>460</b>	<b>8 173</b>	<b>30 162</b>	<b>24 143</b>

LAND- UND FORSTWIRTE MIT EINKUNFTEN AUS EINKOMMEN-ÜBERSCHUSSRECHNUNG  
NACH PAR. 4 ABS. 3 ESTG

1 - 1 500	6 976	5 118	456 215	378 121	130 149	5 538	3 978	442 283	373 458
1 500 - 2 000	2 227	3 881	98 113	75 446	20 826	1 692	2 952	93 265	73 741
2 000 - 3 000	4 340	10 738	168 593	127 206	30 844	3 141	7 772	157 917	123 453
3 000 - 5 000	7 781	30 811	323 621	248 208	70 280	5 486	21 703	304 326	241 682
5 000 - 7 000	6 073	36 111	193 736	141 812	31 326	3 902	23 176	176 826	135 868
7 000 - 9 000	5 162	41 082	334 485	237 614	88 861	3 023	23 998	317 157	230 882
9 000 - 12 000	6 193	63 933	182 411	135 057	29 468	3 107	32 316	153 987	122 610
12 000 - 16 000	6 259	86 977	179 677	129 042	24 188	2 964	41 019	139 826	110 103
16 000 - 25 000	8 968	179 702	280 021	198 052	34 701	3 684	73 727	186 408	150 304
25 000 - 50 000	7 909	263 883	313 092	214 311	31 034	4 888	170 265	230 375	177 396
50 000 - 75 000	801	47 208	56 763	44 205	10 580	759	44 856	55 125	43 771
75 000 - 100 000	193	16 434	22 701	19 469	5 906	189	16 112	22 427	19 450
100 000 ODER MEHR	234	63 716	102 980	93 485	36 754	233	63 584	102 847	93 485
<b>INSGESAMT</b>	<b>63 056</b>	<b>849 654</b>	<b>2 712 408</b>	<b>2 042 028</b>	<b>544 917</b>	<b>38 606</b>	<b>525 458</b>	<b>2 382 769</b>	<b>1 896 203</b>

2 NATÜRLICHE PERSONEN  
2.17 STEUERPFLLICHIGE MIT EINKÜNFEN AUS LAND- UND FORSTWIRTSCHAFT NACH DER ART IHRER GEWINNERMITTLUNG UND  
NACH GROSSENKLASSEN DIESER EINKÜNFTE

EINKÜNFTE AUS LAND- UND FORSTWIRTSCHAFT VON ... BIS UNTER ... DM	UNBESCHRÄNKT STEUERPFLLICHIGE					DARUNTER STEUERBELASTETE			
	STEUER- PFLICHIGE	EINKÜNFTE AUS LAND- UND FORSTWIRT- SCHAFT	GESAMT- BETRAG DER EINKÜNFTE	ZU VER- STEUERNDES EINKOMMEN	FEST- GESETZTE EINKOMMEN- STEUER	STEUER- PFLICHIGE	EINKÜNFTE AUS LAND- UND FORSTWIRT- SCHAFT	GESAMT- BETRAG DER EINKÜNFTE	ZU VER- STEUERNDES EINKOMMEN

LAND- UND FORSTWIRTE MIT FREIWILLIGER BEFRISTETER EINKÜNFEN-AUSGABEN-ÜBERSCHUSSRECHNUNG  
NACH PAR. 13A ABS. 2 NR. 2 ESTG

1 - 1 500	143	112	22 113	20 344	6 337	122	95	21 901	20 271
1 500 - 2 000	65	116	2 990	2 277	586	56	100	2 899	2 249
2 000 - 3 000	98	245	4 157	3 049	676	79	196	3 948	3 001
3 000 - 5 000	143	555	5 590	3 914	850	112	431	5 269	3 816
5 000 - 7 000	123	732	4 425	3 132	638	88	518	4 077	3 029
7 000 - 9 000	82	652	2 814	1 947	309	62	492	2 569	1 868
9 000 - 12 000	106	1 104	3 136	2 175	331	62	649	2 702	2 035
12 000 - 16 000	87	1 199	2 544	1 751	222	46	639	2 020	1 532
16 000 - 25 000	132	2 639	4 025	2 566	251	66	1 338	2 862	2 076
25 000 - 50 000	96	3 191	3 503	2 343	240	52	1 842	2 293	1 762
50 000 - 75 000	6	390	396	202	39	4	261	260	193
75 000 - 100 000	.	.	.	.	.	.	.	.	.
100 000 ODER MEHR	.	.	.	.	.	.	.	.	.
INSGESAMT	1 090	13 028	57 857	45 687	11 006	758	8 654	52 964	43 819

LAND- UND FORSTWIRTE, DEREN GEWINN NACH DURCHSCHNITTSÄTZEN ERMITTELT WURDE  
(PAR. 13A ABS. 3-8 ESTG)

1 - 1 500	17 386	15 178	758 449	559 807	136 971	14 431	12 534	720 568	550 255
1 500 - 2 000	9 690	17 055	352 939	241 674	45 248	8 190	14 424	332 570	236 870
2 000 - 3 000	23 522	59 109	888 750	602 012	120 524	19 976	50 216	838 389	591 193
3 000 - 5 000	47 595	188 296	1 726 977	1 104 512	190 765	40 545	160 267	1 617 439	1 083 094
5 000 - 7 000	29 598	174 803	1 045 396	659 000	114 709	24 314	143 392	969 203	644 924
7 000 - 9 000	17 719	140 512	579 792	356 606	59 739	13 178	104 214	520 677	346 226
9 000 - 12 000	18 224	189 839	508 892	302 598	53 758	10 659	110 237	420 320	286 027
12 000 - 16 000	20 282	283 015	433 661	216 579	34 272	9 319	128 894	295 207	198 179
16 000 - 25 000	27 356	536 338	580 277	253 827	31 218	10 511	210 250	305 797	203 370
25 000 - 50 000	6 763	208 309	242 565	150 459	29 157	5 076	160 051	201 063	142 126
50 000 - 75 000	551	32 487	37 089	29 265	6 253	535	31 558	36 437	29 198
75 000 - 100 000	149	12 841	14 804	12 515	3 346	144	12 391	14 472	12 494
100 000 ODER MEHR	260	78 254	94 439	86 804	29 553	253	77 150	93 557	86 792
INSGESAMT	219 095	1 936 036	7 264 030	4 575 658	855 513	157 131	1 215 568	6 365 705	4 410 748

NACH SCHÄTZUNG (PAR. 162 AD) VERANLAGTE LAND- UND FORSTWIRTE

1 - 1 500	207	164	10 037	7 939	2 275	158	126	9 557	7 814
1 500 - 2 000	80	138	2 695	1 964	351	60	102	2 490	1 903
2 000 - 3 000	183	445	7 525	5 749	1 520	137	331	7 067	5 653
3 000 - 5 000	355	1 392	19 883	16 432	6 176	245	954	18 805	16 123
5 000 - 7 000	327	1 948	9 325	6 610	1 155	212	1 257	8 298	6 245
7 000 - 9 000	358	2 869	9 071	6 209	1 107	194	1 553	7 637	5 755
9 000 - 12 000	620	6 501	25 273	19 836	7 001	305	3 184	22 136	18 803
12 000 - 16 000	1 053	14 850	24 713	14 547	1 822	416	5 798	16 675	12 093
16 000 - 25 000	3 894	81 355	95 173	49 436	3 546	1 194	24 854	44 304	31 635
25 000 - 50 000	11 670	411 732	404 905	221 764	15 698	5 710	214 045	227 365	156 899
50 000 - 75 000	1 484	85 488	86 320	58 367	10 157	1 416	81 849	83 118	57 530
75 000 - 100 000	205	17 192	17 528	13 211	3 111	201	16 864	17 168	13 195
100 000 ODER MEHR	118	23 291	43 527	39 131	12 428	113	22 647	42 917	39 151
INSGESAMT	20 554	647 365	755 979	461 195	66 347	10 361	373 564	508 158	372 799

LFD. NR.	ART DER STEUERPF LICHT	POSITIVE					
		LAND- UND FORSTWIRTSCHAFT		GEWERBEBETRIEB		SELBSTÄNDIGER ARBEIT	
		FÄLLE	1 000 DM	FÄLLE	1 000 DM	FÄLLE	1 000 DM
UNBESCHRÄNKT STEUERPF LICHTIGE							
1	MIT POSITIVEM GESAMT- BETRAG DER EINKÜN FTE	38 736	436 867	82 926	2 285 236	16 164	408 029
2	MIT NEGATIVEM GESAMT- BETRAG DER EINKÜN FTE	6 523	56 463	15 761	324 069	8 630	316 470
3	INSGESAMT	45 259	493 330	98 687	2 609 305	24 794	724 499
BESCHRÄNKT STEUERPF LICHTIGE							
4	INSGESAMT	116	696	735	35 114	107	1 431

LFD. NR.	ART DER STEUERPF LICHT	AUSGEGLICHENE					
		LAND- UND FORSTWIRTSCHAFT		GEWERBEBETRIEB		SELBSTÄNDIGER ARBEIT	
		FÄLLE	1 000 DM	FÄLLE	1 000 DM	FÄLLE	1 000 DM
UNBESCHRÄNKT STEUERPF LICHTIGE							
1	MIT POSITIVEM GESAMT- BETRAG DER EINKÜN FTE	4 055	56 530	35 421	514 562	4 066	39 543
2	MIT NEGATIVEM GESAMT- BETRAG DER EINKÜN FTE	11 954	319 464	129 317	7 432 266	13 188	367 157
3	INSGESAMT	16 009	375 994	164 738	7 946 828	17 254	406 700
BESCHRÄNKT STEUERPF LICHTIGE							
4	INSGESAMT	83	2 105	1 885	82 885	115	1 186

LFD. NR.	ART DER STEUERPF LICHT	GESAMTBETRAG DER EINKÜN FTE		SONDERAUSGABEN	AUSSERGEWOHN LICHE BELASTUNGEN	
		STPFL.	1 000 DM		STPFL.	1 000 DM
UNBESCHRÄNKT STEUERPF LICHTIGE						
1	MIT POSITIVEM GESAMT- BETRAG DER EINKÜN FTE	280 677	4 287 503	1 902 801	127 104	590 223
2	MIT NEGATIVEM GESAMT- BETRAG DER EINKÜN FTE	228 693	8 062 430-	1 333 915	64 947	136 301
3	INSGESAMT	509 370	3 774 927-	3 236 716	192 051	726 524
BESCHRÄNKT STEUERPF LICHTIGE						
4	INSGESAMT	13 244	108 598-	154	-	-

PERSONEN  
PFLICHTIGE MIT NICHTAUSGEGLICHCENEN VERLUSTEN  
(FÄLLE)

EINKÜNFTE AUS								SUMME DER POSITIVEN EINKÜNFTE		LFD. NR.
NICHTSELBSTÄNDIGER ARBEIT		KAPITALVERMÖGEN		VERMIETUNG UND VERPACHTUNG		SONSTIGEN EINKÜNFTE		FÄLLE	1 000 DM	
FÄLLE	1 000 DM	FÄLLE	1 000 DM	FÄLLE	1 000 DM	FÄLLE	1 000 DM			
112 145	2 047 853	63 781	467 007	60 325	451 804	96 027	425 756	470 104	6 522 652	1
77 980	1 704 428	41 744	479 886	27 538	288 329	46 334	212 637	224 510	3 382 282	2
190 125	3 752 281	105 525	946 893	87 863	740 233	142 361	638 393	694 614	9 904 934	3
-	-	48	215	2 304	15 598	8	44	3 318	53 098	4

VERLUSTE AUS								SUMME DER AUSGEGLICHCENEN VERLUSTE		LFD. NR.
NICHTSELBSTÄNDIGER ARBEIT		KAPITALVERMÖGEN		VERMIETUNG UND VERPACHTUNG		SONSTIGEN EINKÜNFTE		FÄLLE	1 000 DM	
FÄLLE	1 000 DM	FÄLLE	1 000 DM	FÄLLE	1 000 DM	FÄLLE	1 000 DM			
1 132	1 948	1 154	10 150	89 929	1 402 825	115	373	135 872	2 025 931	1
2 864	16 096	2 134	76 183	108 418	3 188 417	148	852	268 023	11 400 435	2
3 996	18 044	3 288	86 333	198 347	4 591 242	263	1 225	403 895	13 426 366	3
-	-	14	33	8 641	75 018	-	-	10 738	161 227	4

STEUERBEGÜNSTIGTER NICHTENTNOMMENER GEWINN (PAR. 10A ESTG)		VERLUSTABZUG (PAR. 10D ESTG)		NEGATIVES EINKOMMEN		LFD. NR.
STPFL.	1 000 DM	STPFL.	1 000 DM			
	1	7	53 658	2 618 847		
	-	-	1	1		9 540 096
	1	7	53 659	2 618 848		10 373 710
	-	-	2 780	46 026		154 890

LFD. NR.	SUMME DER EINKÜNfte VON ... BIS UNTER ... DM	POSITIVE					
		LAND- UND FORSTWIRTSCHAFT		GEWERBEBETRIEB		DARUNTER AUS EINZELUNTERNEHMERSCHAFT	
		FÄLLE	1 000 DM	FÄLLE	1 000 DM	FÄLLE	1 000 DM
1	KLEINER 1	4 287	47 225	35 254	419 635	29 257	344 893
2	1 - 4 000	31 636	72 589	121 047	336 172	97 144	272 751
3	4 000 - 8 000	38 781	195 178	131 050	754 708	106 240	611 420
4	8 000 - 12 000	48 200	389 578	136 878	1 210 449	111 612	989 164
5	12 000 - 16 000	49 442	556 359	132 374	1 595 757	107 622	1 301 142
6	16 000 - 20 000	47 417	674 005	120 060	1 818 469	96 657	1 472 791
7	20 000 - 25 000	51 088	836 235	142 691	2 661 753	115 707	2 174 980
8	25 000 - 30 000	44 568	729 615	129 180	2 832 978	104 202	2 308 689
9	30 000 - 40 000	99 623	1 489 616	236 148	6 019 588	190 691	4 921 135
10	40 000 - 50 000	67 740	1 293 035	179 097	5 543 070	143 955	4 495 163
11	50 000 - 60 000	28 898	791 555	126 018	4 867 581	99 523	3 887 648
12	60 000 - 75 000	19 105	713 649	123 842	6 085 121	94 813	4 735 074
13	75 000 - 100 000	12 131	643 872	112 177	7 377 055	81 566	5 497 641
14	100 000 - 250 000	10 560	877 040	161 298	18 514 725	99 183	11 564 495
15	250 000 - 500 000	1 424	241 784	38 139	9 797 885	15 984	4 016 102
16	500 000 - 1 MILL.	465	138 654	14 895	7 903 698	4 434	1 950 262
17	1 MILL. ODER MEHR	313	227 273	10 454	27 735 299	2 124	3 327 830
18	INSGESAMT	555 678	9 917 262	1 950 602	105 473 933	1 500 714	53 912 180
MÄNNLICHE UND							
19	KLEINER 1	2 925	41 445	17 854	321 172	16 004	277 301
20	1 - 4 000	5 519	24 792	46 630	171 289	38 322	143 740
21	4 000 - 8 000	23 947	117 941	75 766	452 053	63 434	377 833
22	8 000 - 12 000	35 566	281 540	90 201	809 942	75 891	682 717
23	12 000 - 16 000	39 726	443 704	92 090	1 136 857	77 437	956 685
24	16 000 - 20 000	38 798	545 669	86 245	1 346 046	71 852	1 124 801
25	20 000 - 25 000	42 571	682 953	107 017	2 052 998	89 696	1 727 785
26	25 000 - 30 000	39 529	634 218	100 813	2 256 157	83 908	1 891 486
27	30 000 - 40 000	93 897	1 367 113	193 892	4 971 797	161 203	4 174 951
28	40 000 - 50 000	65 080	1 218 635	153 831	4 747 828	127 292	3 959 140
29	50 000 - 60 000	27 509	742 573	110 276	4 254 008	89 870	3 497 658
30	60 000 - 75 000	18 009	666 091	109 806	5 388 450	86 879	4 325 013
31	75 000 - 100 000	11 405	602 082	99 561	6 541 902	75 045	5 046 911
32	100 000 - 250 000	9 748	807 921	142 010	16 232 033	91 295	10 636 348
33	250 000 - 500 000	1 249	207 459	33 054	8 389 656	14 703	3 699 663
34	500 000 - 1 MILL.	402	123 601	12 815	6 704 189	4 104	1 846 416
35	1 MILL. ODER MEHR	274	201 481	8 901	23 589 427	1 975	3 157 486
36	INSGESAMT	460 154	8 709 218	1 480 762	89 365 804	1 168 910	47 525 934
MÄNNLICHE							
37	KLEINER 1	1 362	5 780	17 400	98 469	13 253	67 592
38	1 - 4 000	22 117	47 757	74 417	164 882	58 622	129 011
39	4 000 - 8 000	14 834	77 237	55 284	302 655	42 806	233 587
40	8 000 - 12 000	12 634	108 038	45 677	400 507	35 721	306 447
41	12 000 - 16 000	9 716	112 655	40 284	458 900	30 185	344 457
42	16 000 - 20 000	8 619	128 336	33 815	472 423	24 805	347 990
43	20 000 - 25 000	8 517	153 282	35 674	608 755	26 011	447 195
44	25 000 - 30 000	5 039	95 397	28 367	576 821	20 294	417 203
45	30 000 - 40 000	5 726	122 503	42 256	1 047 791	29 488	746 184
46	40 000 - 50 000	2 660	74 400	25 266	795 242	16 663	536 023
47	50 000 - 60 000	1 389	48 982	15 742	613 573	9 653	389 990
48	60 000 - 75 000	1 096	47 558	14 036	696 671	7 934	411 061
49	75 000 - 100 000	726	41 790	12 616	835 153	6 521	450 730
50	100 000 - 250 000	812	69 119	19 288	2 282 692	7 888	928 147
51	250 000 - 500 000	175	34 325	5 085	1 408 229	1 281	316 439
52	500 000 - 1 MILL.	63	15 053	2 080	1 199 509	330	143 846
53	1 MILL. ODER MEHR	39	25 792	1 553	4 145 862	149	170 344
54	INSGESAMT	95 524	1 208 044	469 840	16 108 129	331 804	6 386 246
WEIBLICHE							

PERSONEN  
 STEUERFÄLLE NACH DER SUMME DER EINKÜNFT  
 FÄLLE ZUSAMMEN

EINKÜNFT AUS								LFD. NR.
NOCH: GWERBEBETRIEB				SELBSTÄNDIGER ARBEIT				
DARUNTER						DARUNTER		
LAUT GESONDERTER FESTSTELLUNG		AUS BETEILIGUNGEN		INSGESAMT		AUS FREIBERUFLICHER TÄTIGKEIT		
FÄLLE	1 000 DM	FÄLLE	1 000 DM	FÄLLE	1 000 DM	FÄLLE	1 000 DM	

WEIBLICHE STEUERFÄLLE

3 222	39 522	9 113	172 792	18 843	334 784	14 585	310 698	1
8 831	24 263	14 564	46 944	37 530	111 255	27 440	91 580	2
7 520	46 447	17 072	98 993	34 385	200 243	28 291	176 389	3
6 939	65 521	18 408	153 637	31 752	259 561	26 779	237 315	4
6 380	80 651	18 589	207 779	28 974	305 602	24 623	284 283	5
5 904	91 537	17 869	244 543	26 958	339 507	22 922	318 906	6
6 599	126 352	21 030	343 923	31 198	469 523	26 577	445 787	7
5 762	130 691	19 739	374 539	29 986	516 653	25 165	493 229	8
9 765	265 658	36 324	787 552	62 336	1 142 201	49 990	1 093 933	9
6 556	221 408	29 473	783 413	65 457	1 256 158	50 482	1 204 437	10
4 710	190 085	22 935	750 209	66 878	1 344 679	50 896	1 287 209	11
4 670	234 596	25 915	1 055 929	89 346	2 071 733	68 780	1 983 909	12
4 147	273 129	28 711	1 525 085	95 447	3 316 670	77 269	3 211 982	13
6 526	698 700	59 826	5 796 277	139 531	14 880 526	124 376	14 687 636	14
1 467	306 991	21 644	4 926 699	34 445	9 541 973	31 130	9 443 497	15
472	165 314	10 305	5 028 053	8 511	3 877 893	6 907	3 793 033	16
317	432 111	8 022	17 813 100	2 990	1 758 633	1 664	1 645 581	17
89 787	3 393 016	379 539	40 109 467	804 567	41 727 594	657 876	40 709 474	18

STEUERFÄLLE

1 202	27 332	5 464	137 608	9 590	285 798	7 644	267 362	19
1 382	6 536	6 712	27 218	11 956	55 517	10 168	50 468	20
2 010	14 441	10 162	61 921	19 149	121 843	16 478	111 937	21
2 463	24 253	11 939	101 378	20 420	177 391	17 508	164 870	22
2 508	33 333	12 433	142 869	19 430	217 717	16 672	204 392	23
2 525	41 650	12 331	171 799	18 569	253 362	15 978	239 786	24
3 104	62 261	14 902	249 434	22 268	361 343	19 130	344 853	25
2 943	69 660	14 525	279 475	22 068	407 082	18 575	390 030	26
5 540	153 260	27 856	605 342	48 074	933 504	38 509	896 331	27
4 141	139 903	23 225	613 472	54 297	1 067 615	41 440	1 024 589	28
3 202	129 892	18 286	595 716	58 117	1 168 623	43 724	1 117 567	29
3 322	165 910	21 043	851 476	80 399	1 838 933	61 213	1 757 564	30
3 078	200 150	23 521	1 233 610	87 749	2 998 357	70 414	2 900 114	31
4 984	522 603	49 821	4 726 811	129 745	13 733 021	115 121	13 548 200	32
1 203	245 387	18 141	4 026 380	32 690	9 032 351	29 468	8 937 401	33
395	138 944	8 669	4 151 185	8 184	3 734 524	6 635	3 651 404	34
266	376 544	6 722	15 035 252	2 832	1 705 379	1 581	1 594 532	35
44 268	2 352 059	285 752	33 010 946	645 537	38 092 360	530 258	37 201 800	36

STEUERFÄLLE

2 020	12 190	3 649	35 184	9 253	48 986	6 941	43 336	37
7 449	17 727	7 852	19 726	25 574	55 738	17 272	41 112	38
5 510	32 006	6 910	37 072	15 236	78 400	11 813	64 452	39
4 476	41 268	6 469	52 252	11 332	82 170	9 271	72 445	40
3 872	47 358	6 156	64 910	9 544	87 885	7 951	79 891	41
3 379	49 887	5 538	72 744	8 389	86 145	6 944	79 120	42
3 495	64 091	6 128	94 489	8 930	108 180	7 447	100 944	43
2 819	61 031	5 214	95 064	7 918	109 571	6 590	103 199	44
4 225	112 398	8 468	182 210	14 262	208 697	11 481	197 602	45
2 415	81 505	6 248	169 941	11 160	188 543	9 042	179 848	46
1 508	60 193	4 649	154 493	8 761	176 056	7 172	169 642	47
1 348	68 686	4 872	204 453	8 947	232 800	7 567	225 945	48
1 069	72 979	5 190	291 475	7 698	318 313	6 855	311 868	49
1 542	176 097	10 005	1 069 466	9 786	1 147 505	9 255	1 139 496	50
264	61 604	3 503	900 319	1 755	509 622	1 662	506 096	51
77	26 370	1 636	876 868	327	143 369	272	141 629	52
51	55 567	1 300	2 777 848	158	53 254	83	51 049	53
45 519	1 040 957	93 787	7 098 521	159 030	3 635 234	127 618	3 507 674	54

LFD. NR.	SUMME DER EINKÜNFTE VON ... BIS UNTER ... DM	NOCH: POSITIVE								
		NICHTSELBSTÄNDIGER ARBEIT				KAPITALVERMOGEN		VERMIETUNG UND VERPACHTUNG		
		INSGESAMT		DARUNTER VERSORGUNGSBEZÜGE		FÄLLE	1 000 DM	FÄLLE	1 000 DM	
		FÄLLE	1 000 DM	FÄLLE	1 000 DM					
MÄNNLICHE UND										
1	KLEINER 1	159 865	2 160 024	15 360	99 355	98 380	555 364	36 907	291 393	
2	1 - 4 000	395 542	1 569 898	66 593	194 744	232 263	292 965	267 215	321 901	
3	4 000 - 8 000	458 025	3 226 452	132 853	562 965	182 220	494 640	210 408	579 038	
4	8 000 - 12 000	590 406	6 209 197	138 227	1 053 250	209 724	701 113	227 050	863 329	
5	12 000 - 16 000	734 105	10 788 884	111 472	1 320 356	184 271	756 337	185 314	921 849	
6	16 000 - 20 000	808 522	15 316 649	99 237	1 612 904	159 065	711 817	152 603	855 226	
7	20 000 - 25 000	986 862	23 749 200	114 764	2 385 498	179 852	808 975	158 463	968 023	
8	25 000 - 30 000	1 509 305	44 009 328	101 845	2 578 036	183 926	745 602	146 562	885 846	
9	30 000 - 40 000	4 093 403	145 682 593	148 463	4 615 432	415 439	1 390 992	340 191	1 698 597	
10	40 000 - 50 000	2 494 493	112 367 860	110 462	4 411 559	364 211	1 238 032	315 335	1 587 304	
11	50 000 - 60 000	1 333 605	73 532 705	68 459	3 238 717	278 603	1 065 315	208 778	1 250 184	
12	60 000 - 75 000	1 050 432	69 754 420	47 748	2 495 902	278 742	1 274 435	194 191	1 377 960	
13	75 000 - 100 000	591 740	49 344 410	24 482	1 375 591	237 985	1 506 710	142 310	1 460 886	
14	100 000 - 250 000	355 911	43 230 219	18 845	1 298 044	281 411	3 920 623	137 589	2 891 105	
15	250 000 - 500 000	36 439	7 306 417	2 557	237 990	60 088	2 503 483	24 800	1 091 008	
16	500 000 - 1 MILL.	11 125	2 949 574	883	94 148	19 916	2 118 774	8 438	557 035	
17	1 MILL. ODER MEHR	5 544	2 187 254	517	67 087	11 280	6 171 342	5 331	644 062	
18	INSGESAMT	15 515 324	613 391 084	1 202 767	27 641 578	3 377 376	26 256 519	2 761 489	18 238 746	
MÄNNLICHE										
19	KLEINER 1	54 564	1 208 916	8 986	64 588	42 574	393 879	27 778	238 901	
20	1 - 4 000	63 520	459 283	30 272	96 004	46 608	84 283	47 873	78 382	
21	4 000 - 8 000	124 866	968 393	77 167	293 415	88 478	222 835	107 300	249 070	
22	8 000 - 12 000	160 765	1 770 991	68 013	464 142	121 913	387 741	135 657	480 149	
23	12 000 - 16 000	175 513	2 840 392	56 280	640 863	108 709	453 455	110 601	548 031	
24	16 000 - 20 000	219 851	4 669 838	57 982	974 782	92 550	435 466	88 835	510 608	
25	20 000 - 25 000	372 295	9 832 244	70 499	1 535 572	105 600	492 246	94 442	586 685	
26	25 000 - 30 000	761 136	23 145 654	63 985	1 695 744	112 046	458 115	92 102	545 959	
27	30 000 - 40 000	2 703 386	97 933 872	86 029	2 772 976	274 404	868 161	252 752	1 124 488	
28	40 000 - 50 000	1 893 201	86 044 018	72 162	3 037 709	262 801	810 832	258 569	1 140 274	
29	50 000 - 60 000	1 082 824	60 296 832	49 945	2 478 411	214 207	722 483	174 845	906 264	
30	60 000 - 75 000	939 495	62 932 911	37 904	2 096 442	235 088	907 230	169 280	1 003 414	
31	75 000 - 100 000	549 400	46 323 175	19 776	1 180 093	210 970	1 117 595	125 861	1 059 309	
32	100 000 - 250 000	333 214	41 381 127	15 259	1 114 353	254 195	3 037 135	120 130	2 123 976	
33	250 000 - 500 000	33 375	7 010 519	1 930	199 825	54 233	2 004 743	21 268	814 586	
34	500 000 - 1 MILL.	10 119	2 824 725	642	77 643	17 738	1 723 614	7 161	433 289	
35	1 MILL. ODER MEHR	4 902	2 022 345	342	52 840	9 707	5 043 084	4 436	532 764	
36	INSGESAMT	9 482 426	451 665 235	717 173	18 775 402	2 251 102	19 162 897	1 838 890	12 376 153	
WEIBLICHE										
37	KLEINER 1	105 301	951 108	6 374	34 767	55 806	161 485	9 129	52 492	
38	1 - 4 000	332 022	1 110 615	36 321	98 740	185 655	208 682	219 342	243 519	
39	4 000 - 8 000	333 159	2 258 059	55 686	269 550	93 742	271 805	103 108	323 968	
40	8 000 - 12 000	429 641	4 439 206	70 214	589 108	88 531	319 372	91 393	383 160	
41	12 000 - 16 000	558 592	7 948 492	55 192	679 493	75 562	302 882	74 719	373 818	
42	16 000 - 20 000	588 671	10 646 811	41 255	638 122	66 515	276 351	63 768	344 618	
43	20 000 - 25 000	614 567	13 916 956	44 265	849 926	74 252	316 729	64 021	381 334	
44	25 000 - 30 000	748 169	20 863 674	37 860	882 232	71 880	287 487	54 460	339 887	
45	30 000 - 40 000	1 390 017	47 754 721	62 434	1 842 456	141 035	522 831	87 439	574 109	
46	40 000 - 50 000	601 292	26 323 842	38 300	1 373 850	101 410	427 200	56 770	447 030	
47	50 000 - 60 000	250 781	13 235 873	18 514	760 306	64 396	342 832	33 933	343 920	
48	60 000 - 75 000	110 937	6 821 509	9 844	399 460	43 654	367 205	24 911	374 546	
49	75 000 - 100 000	42 340	3 021 235	4 706	195 498	27 015	389 115	16 449	401 577	
50	100 000 - 250 000	22 697	1 849 092	3 586	183 691	27 215	883 488	17 459	767 129	
51	250 000 - 500 000	3 064	295 898	627	38 165	5 855	498 740	3 532	276 422	
52	500 000 - 1 MILL.	1 006	124 849	241	16 505	2 178	395 160	1 277	123 746	
53	1 MILL. ODER MEHR	642	164 909	175	14 247	1 573	1 128 258	895	111 298	
54	INSGESAMT	6 132 898	161 725 849	485 594	8 866 176	1 126 274	7 093 622	922 599	5 862 593	



PERSONEN  
STEUERFÄLLE NACH DER SUMME DER EINKÜNFTE  
FÄLLE ZUSAMMEN

EINKÜNFTE AUS				SUMME DER POSITIVEN EINKÜNFTE		SUMME DER NEGATIVEN EINKÜNFTE		SUMME DER EINKÜNFTE		LFD. NR.
SONSTIGEN EINKÜNFTEN		DARUNTER LEIBRENTEN		FÄLLE	1 000 DM	FÄLLE	1 000 DM	FÄLLE	1 000 DM	
FÄLLE	1 000 DM	FÄLLE	1 000 DM							

WEIBLICHE STEUERFÄLLE

84 266	280 790	81 928	235 663	437 802	4 088 215	1 167 976	19 245 811	1 087 939	15 156 597	1
465 327	914 626	458 392	890 932	1 550 560	3 619 406	194 921	1 217 559	1 306 505	2 401 847	2
451 295	2 030 865	438 981	1 923 594	1 506 164	7 475 124	194 625	1 367 089	1 017 304	6 108 029	3
394 044	2 143 549	379 374	1 922 865	1 638 054	11 776 776	203 170	1 607 549	1 017 699	10 169 216	4
274 087	1 489 839	263 155	1 293 383	1 588 567	16 414 627	223 204	1 859 836	1 038 390	14 554 789	5
207 679	1 091 774	195 188	870 509	1 522 304	20 807 447	250 678	2 191 502	1 037 126	18 615 947	6
196 797	910 976	188 265	774 595	1 746 951	30 404 685	381 119	3 229 890	1 207 762	27 174 790	7
150 161	663 871	143 233	556 269	2 193 688	50 383 893	480 195	3 615 496	1 680 530	46 768 409	8
194 631	872 447	184 960	720 682	5 441 771	158 302 034	1 023 933	6 650 673	4 356 718	151 651 352	9
108 959	511 154	102 965	412 205	3 595 296	123 796 613	735 713	4 878 465	2 675 789	118 918 142	10
58 450	301 343	54 676	229 601	2 101 230	83 153 362	472 250	3 351 692	1 460 090	79 801 680	11
46 885	279 340	42 984	190 163	1 802 543	81 556 658	408 094	3 217 963	1 178 971	78 338 688	12
36 571	275 168	32 690	156 630	1 228 361	63 924 771	297 676	2 909 519	716 805	61 015 254	13
48 430	445 221	42 794	225 862	1 134 730	84 759 459	305 336	5 166 283	562 641	79 593 169	14
10 603	135 010	8 899	50 409	205 938	30 617 560	57 405	1 816 290	85 786	28 801 289	15
4 039	79 824	3 180	19 018	67 389	17 625 452	16 397	791 439	24 958	16 834 011	16
2 638	115 499	1 877	11 273	38 550	38 839 352	7 708	771 886	13 095	38 067 451	17
2 734 862	12 541 296	2 623 541	10 483 853	27 799 898	827 546 434	6 420 400	63 888 942	20 468 108	763 657 466	18

STEUERFÄLLE

51 748	206 909	50 235	170 715	207 033	2 697 020	323 539	10 819 183	277 026	8 122 168	19
150 162	404 035	148 320	395 133	376 266	1 277 581	88 749	646 694	287 210	630 889	20
282 331	1 352 758	278 104	1 300 230	721 837	3 484 893	98 366	753 009	450 371	2 731 881	21
247 312	1 414 891	240 357	1 278 676	811 114	5 322 645	95 020	929 166	441 742	4 393 473	22
171 399	989 197	166 581	869 846	717 468	6 629 353	109 131	1 172 590	390 416	5 456 764	23
129 337	707 572	123 917	580 126	674 185	8 468 561	142 127	1 519 568	386 020	6 948 995	24
120 355	572 094	117 679	501 399	864 548	14 580 567	252 393	2 426 178	538 678	12 154 391	25
90 747	404 963	88 485	351 988	1 218 441	27 852 148	359 080	2 886 244	894 967	24 965 910	26
113 462	519 608	109 481	442 561	3 679 867	107 718 543	844 025	5 590 496	2 917 543	102 128 045	27
66 978	318 148	63 645	259 149	2 754 757	95 347 350	638 482	4 299 673	2 046 483	91 047 672	28
39 764	205 563	37 162	158 957	1 707 542	68 296 346	426 315	3 066 119	1 191 509	65 230 231	29
35 038	211 529	31 845	143 299	1 587 115	72 948 558	382 367	3 020 744	1 051 418	69 927 812	30
28 986	222 805	25 563	125 725	1 113 932	58 865 225	283 064	2 754 358	658 938	56 110 873	31
40 350	374 880	35 253	192 119	1 029 993	77 690 993	289 309	4 886 501	515 501	72 803 589	32
8 976	111 309	7 417	43 092	184 845	27 570 623	53 841	1 714 288	77 087	25 856 343	33
3 432	66 582	2 643	16 179	59 851	15 610 524	15 232	745 921	22 075	14 864 603	34
2 220	99 333	1 528	8 957	33 272	33 193 813	6 902	701 384	11 214	32 492 422	35
1 582 597	8 182 176	1 528 225	6 838 351	17 741 468	627 553 843	4 407 942	47 932 116	12 158 198	579 621 725	36

STEUERFÄLLE

32 518	73 881	31 689	64 948	230 769	1 392 195	844 437	8 426 628	810 913	7 034 429	37
315 165	510 591	310 072	495 799	1 174 292	2 341 825	106 172	570 865	1 019 295	1 770 958	38
168 964	678 107	160 877	623 364	784 327	3 990 231	96 259	614 080	566 933	3 376 148	39
146 732	728 658	139 017	643 989	826 940	6 454 131	108 150	678 383	575 957	5 775 743	40
102 688	500 642	96 574	423 537	871 099	9 785 274	114 073	687 246	647 974	9 098 025	41
78 342	384 202	71 271	290 383	848 119	12 338 886	108 551	671 934	651 106	11 666 952	42
76 442	338 882	70 586	273 196	882 403	15 824 118	128 726	803 712	669 084	15 020 399	43
59 414	258 908	54 748	204 281	975 247	22 531 745	121 115	729 252	785 563	21 802 459	44
81 169	352 839	75 479	278 121	1 761 904	50 583 941	179 908	1 060 177	1 439 175	49 523 307	45
41 981	193 006	39 320	153 056	840 539	28 449 263	97 231	578 792	629 306	27 870 470	46
18 686	95 780	17 514	70 644	393 688	14 857 016	45 935	285 573	268 581	14 571 449	47
11 847	67 811	11 139	46 864	215 428	8 608 100	25 727	197 219	127 553	8 410 876	48
7 585	52 363	7 121	31 105	114 429	5 059 546	14 612	155 161	57 867	4 904 381	49
8 080	70 341	7 541	33 743	105 337	7 069 366	16 027	279 782	47 140	6 789 580	50
1 627	23 701	1 482	7 317	21 093	3 046 937	3 564	102 002	8 699	2 944 946	51
607	13 242	537	2 839	7 538	2 014 928	1 165	45 518	2 883	1 969 408	52
418	16 166	349	2 316	5 278	5 645 539	806	70 502	1 881	5 575 029	53
1 152 265	4 359 120	1 095 316	3 645 502	10 058 430	199 992 591	2 012 458	15 956 826	8 309 910	184 035 741	54

LFD. NR.	SUMME DER EINKÜNFTE  VON ... BIS UNTER ... DM	POSITIVE					
		LAND- UND FORSTWIRTSCHAFT		GEWERBEBETRIEB		DARUNTER AUS EINZELUNTERNEHMERSCHAFT	
		FÄLLE	1 000 DM	FÄLLE	1 000 DM	FÄLLE	1 000 DM
MÄNNLICHE UND							
1	KLEINER 1	658	5 999	5 036	83 636	4 695	74 915
2	1 - 4 000	2 637	6 174	27 977	77 312	22 532	63 862
3	4 000 - 8 000	6 485	31 142	46 942	248 352	38 355	204 358
4	8 000 - 12 000	11 078	86 848	51 927	434 050	42 456	358 096
5	12 000 - 16 000	12 092	132 021	47 902	553 664	38 924	453 330
6	16 000 - 20 000	8 994	118 448	39 760	577 498	31 562	462 213
7	20 000 - 25 000	9 311	136 566	44 836	799 346	35 774	643 406
8	25 000 - 30 000	8 120	112 917	37 002	767 396	29 018	609 977
9	30 000 - 40 000	16 607	199 765	58 819	1 433 983	45 450	1 131 748
10	40 000 - 50 000	7 914	126 948	35 688	1 092 780	26 446	827 284
11	50 000 - 60 000	2 865	71 031	22 306	861 088	15 729	625 830
12	60 000 - 75 000	1 754	59 956	20 058	977 636	13 261	670 057
13	75 000 - 100 000	1 112	53 720	17 265	1 103 242	10 474	697 081
14	100 000 - 250 000	1 106	84 500	24 743	2 816 539	12 061	1 378 805
15	250 000 - 500 000	205	36 793	6 479	1 702 172	2 079	500 903
16	500 000 - 1 MILL.	89	23 903	2 829	1 565 892	677	267 480
17	1 MILL. ODER MEHR	71	21 950	2 288	6 413 388	363	544 123
18	INSGESAMT	91 098	1 308 681	491 857	21 507 974	369 856	9 513 468
MÄNNLICHE							
19	KLEINER 1	600	5 563	4 266	74 110	4 043	67 686
20	1 - 4 000	2 464	5 836	23 592	66 050	19 030	54 600
21	4 000 - 8 000	5 887	29 084	38 437	209 835	31 516	173 325
22	8 000 - 12 000	10 071	81 490	41 953	364 237	34 500	302 177
23	12 000 - 16 000	11 049	124 621	38 484	463 181	31 553	382 457
24	16 000 - 20 000	8 156	111 905	31 666	481 942	25 360	388 638
25	20 000 - 25 000	8 276	127 497	36 035	673 143	29 211	548 945
26	25 000 - 30 000	7 166	105 113	29 707	646 968	23 598	520 079
27	30 000 - 40 000	15 254	187 851	47 472	1 214 196	37 392	973 945
28	40 000 - 50 000	7 329	120 456	28 803	926 460	21 967	717 599
29	50 000 - 60 000	2 559	66 055	18 009	730 184	13 199	545 734
30	60 000 - 75 000	1 531	54 998	16 331	831 638	11 355	591 026
31	75 000 - 100 000	953	48 833	13 816	915 460	8 917	605 961
32	100 000 - 250 000	903	73 735	19 284	2 255 885	10 210	1 192 198
33	250 000 - 500 000	154	29 045	4 908	1 308 367	1 768	434 806
34	500 000 - 1 MILL.	65	20 998	2 147	1 202 621	567	229 334
35	1 MILL. ODER MEHR	55	20 158	1 766	4 982 818	316	498 960
36	INSGESAMT	82 472	1 213 238	396 676	17 347 055	304 502	8 227 470
WEIBLICHE							
37	KLEINER 1	58	436	770	9 526	652	7 229
38	1 - 4 000	173	338	4 385	11 262	3 502	9 262
39	4 000 - 8 000	598	2 058	8 505	38 517	6 839	31 033
40	8 000 - 12 000	1 007	5 358	9 974	69 813	7 956	55 919
41	12 000 - 16 000	1 043	7 400	9 418	90 483	7 371	70 873
42	16 000 - 20 000	838	6 543	8 094	95 556	6 202	73 575
43	20 000 - 25 000	1 035	9 069	8 801	126 203	6 563	94 461
44	25 000 - 30 000	954	7 804	7 295	120 428	5 420	89 898
45	30 000 - 40 000	1 353	11 914	11 347	219 787	8 058	157 803
46	40 000 - 50 000	585	6 492	6 885	166 320	4 479	109 685
47	50 000 - 60 000	306	4 976	4 297	130 904	2 530	80 096
48	60 000 - 75 000	223	4 858	3 727	145 998	1 906	79 031
49	75 000 - 100 000	159	4 887	3 449	187 782	1 557	91 120
50	100 000 - 250 000	203	10 765	5 459	560 654	1 851	186 607
51	250 000 - 500 000	51	7 748	1 571	393 805	311	66 097
52	500 000 - 1 MILL.	24	2 905	682	363 271	110	38 146
53	1 MILL. ODER MEHR	16	1 792	522	1 430 570	47	45 163
54	INSGESAMT	8 626	95 443	95 181	4 160 879	65 354	1 285 998

PERSONEN  
 STEUERFÄLLE NACH DER SUMME DER EINKÜNFTE  
 TABELLE BESTEUERTE

EINKÜNFTE AUS								LFD. NR.
NOCH: GEWERBEBETRIEB				SELBSTÄNDIGER ARBEIT				
DARUNTER						DARUNTER		
LAUT GESONDEPTE FESTSTELLUNG		AUS BETEILIGUNGEN		INSGESAMT		AUS FREIBERUFLICHER TÄTIGKEIT		
FÄLLE	1 000 DM	FÄLLE	1 000 DM	FÄLLE	1 000 DM	FÄLLE	1 000 DM	

WEIBLICHE STEUERFÄLLE

363	6 310	1 880	36 912	2 717	67 160	2 304	62 740	1
823	2 937	4 814	14 137	8 070	24 777	6 978	22 331	2
1 242	7 299	7 654	39 142	15 366	81 490	13 258	73 484	3
1 439	12 962	8 478	65 014	15 126	114 376	13 147	105 572	4
1 374	16 337	8 106	85 585	13 151	133 198	11 621	125 350	5
1 193	17 537	7 546	98 383	11 741	140 954	10 355	133 695	6
1 371	25 000	8 372	130 853	12 893	189 220	11 469	180 778	7
1 179	24 766	7 397	132 381	11 850	195 551	10 348	187 350	8
1 868	46 674	12 298	251 798	22 411	396 700	18 815	382 617	9
1 157	36 746	8 651	222 899	19 052	372 649	15 821	360 791	10
774	29 415	6 238	201 032	16 049	345 257	13 207	334 416	11
732	34 208	6 469	261 079	16 822	436 644	14 204	423 729	12
591	35 528	6 641	352 464	15 004	572 803	13 013	559 787	13
891	92 171	12 326	1 232 011	16 178	1 702 253	14 939	1 682 786	14
184	35 699	4 258	1 017 556	3 000	820 625	2 749	812 332	15
64	18 345	2 106	1 083 497	793	330 922	652	324 594	16
59	51 623	1 813	4 037 566	391	206 647	224	194 208	17
15 304	493 557	115 047	9 262 309	200 614	6 131 226	173 104	5 966 560	18

STEUERFÄLLE

308	5 791	1 611	32 587	2 341	62 852	2 020	59 081	19
636	2 435	4 099	12 336	6 501	20 686	5 706	18 913	20
929	5 670	6 257	32 944	11 890	66 459	10 474	60 715	21
1 087	10 077	6 755	53 800	11 446	94 094	10 161	87 788	22
1 022	12 525	6 358	69 875	9 669	108 943	8 723	103 370	23
875	13 482	5 901	80 461	8 407	114 790	7 596	109 806	24
1 019	19 127	6 410	105 201	9 284	155 197	8 449	149 376	25
873	19 229	5 766	107 573	8 352	160 151	7 475	154 626	26
1 402	36 359	9 410	201 208	15 463	326 431	13 395	317 047	27
901	29 510	6 445	175 312	13 525	313 973	11 492	306 011	28
611	24 024	4 605	157 251	11 762	293 010	9 855	285 068	29
601	28 805	4 753	202 758	12 587	374 696	10 773	365 175	30
454	27 678	4 840	267 695	11 625	492 026	10 156	482 385	31
696	74 532	8 869	903 370	13 378	1 493 119	12 430	1 477 649	32
143	28 427	3 057	739 364	2 630	742 574	2 427	735 856	33
45	14 277	1 555	808 273	711	309 588	596	303 791	34
44	46 006	1 357	3 083 025	330	195 391	196	184 364	35
11 646	397 954	88 048	7 033 033	149 801	5 323 980	131 925	5 201 021	36

STEUERFÄLLE

55	519	269	4 325	376	4 308	284	3 659	37
187	502	715	1 801	1 569	4 091	1 272	3 418	38
313	1 629	1 397	6 198	3 476	15 031	2 784	12 769	39
352	2 885	1 723	11 214	3 680	20 282	2 986	17 784	40
352	3 812	1 748	15 710	3 482	24 255	2 898	21 980	41
318	4 055	1 645	17 922	3 334	26 164	2 759	23 889	42
352	5 873	1 962	25 652	3 609	34 023	3 020	31 402	43
306	5 537	1 631	24 808	3 498	35 400	2 872	32 724	44
466	10 315	2 888	50 590	6 948	70 269	5 420	65 570	45
256	7 236	2 206	47 587	5 527	58 676	4 329	54 780	46
163	5 391	1 633	43 781	4 247	52 247	3 352	49 348	47
131	5 403	1 716	58 321	4 235	61 948	3 431	58 554	48
137	7 850	1 801	84 769	3 379	80 777	2 857	77 402	49
195	17 639	3 457	328 641	2 800	209 134	2 509	205 137	50
41	7 272	1 201	278 192	370	78 051	322	76 476	51
19	4 068	551	275 224	82	21 334	56	20 803	52
15	5 617	456	954 541	61	11 256	28	9 844	53
3 658	95 603	26 999	2 229 276	50 713	807 246	41 179	765 539	54

LFD. NR.	SUMME DER EINKÜNfte  VON ... BIS UNTER ... DM		NOCH: POSITIVE							
			NICHTSELBSTÄNDIGER ARBEIT				KAPITALVERMOGEN		VERMIETUNG UND VERPACHTUNG	
			INSGESAMT		DARUNTER VERSORGUNGSBEZUGE					
			FÄLLE	1 000 DM	FÄLLE	1 000 DM	FÄLLE	1 000 DM	FÄLLE	1 000 DM
									MÄNNLICHE UND	
1	KLEINER	1	21 864	326 016	3 445	32 497	17 834	172 284	8 626	65 911
2	1 -	4 000	31 513	171 254	9 622	42 673	31 452	57 540	17 617	30 899
3	4 000 -	8 000	80 954	485 966	46 217	214 958	66 955	185 703	61 167	152 104
4	8 000 -	12 000	129 802	1 085 467	73 853	603 919	101 350	337 193	93 811	341 066
5	12 000 -	16 000	131 394	1 631 628	59 255	717 281	87 204	377 735	74 194	380 791
6	16 000 -	20 000	135 427	2 332 384	45 298	705 580	68 748	352 365	55 509	343 960
7	20 000 -	25 000	188 556	4 220 591	48 718	943 272	75 026	398 501	55 764	385 221
8	25 000 -	30 000	541 543	15 407 029	43 002	1 023 600	77 897	365 424	49 522	343 730
9	30 000 -	40 000	1 778 267	61 424 038	69 057	2 055 098	186 985	677 093	95 770	596 261
10	40 000 -	50 000	829 977	36 515 765	47 229	1 784 742	144 007	572 868	69 056	474 719
11	50 000 -	60 000	339 043	18 168 797	24 765	1 087 763	95 332	455 411	41 665	358 904
12	60 000 -	75 000	182 665	11 727 953	13 967	631 433	74 093	497 981	32 753	392 798
13	75 000 -	100 000	81 023	6 396 196	6 953	333 239	49 017	524 702	22 265	415 128
14	100 000 -	250 000	39 127	4 138 139	5 186	300 818	45 687	1 096 459	22 534	793 270
15	250 000 -	500 000	4 275	659 388	834	60 438	9 057	602 550	4 442	286 237
16	500 000 -	1 MILL.	1 534	316 751	306	24 454	3 429	502 007	1 747	145 423
17	1 MILL. ODER MEHR		1 008	329 936	230	24 142	2 460	1 902 133	1 278	183 213
18	INSGESAMT		4 517 972	165 337 298	497 939	10 585 907	1 136 533	9 077 955	707 720	5 689 635
										MÄNNLICHE
19	KLEINER	1	13 328	225 603	926	9 511	13 654	141 327	6 886	51 449
20	1 -	4 000	17 436	101 366	2 598	10 688	23 647	43 332	13 283	23 746
21	4 000 -	8 000	34 914	256 244	9 707	43 083	44 664	132 942	39 026	103 255
22	8 000 -	12 000	45 817	482 476	12 760	92 044	60 925	221 650	53 431	207 499
23	12 000 -	16 000	45 731	679 633	10 322	116 241	49 148	240 447	35 847	223 627
24	16 000 -	20 000	50 915	1 003 786	8 964	142 429	36 947	216 332	26 372	196 896
25	20 000 -	25 000	75 107	1 953 602	10 066	203 603	38 330	234 931	26 973	218 062
26	25 000 -	30 000	290 875	8 466 956	9 350	235 407	39 896	210 963	23 429	191 382
27	30 000 -	40 000	1 100 973	38 393 299	15 421	496 321	102 843	379 538	50 225	396 754
28	40 000 -	50 000	515 140	22 832 335	13 874	590 855	79 208	317 826	36 922	272 978
29	50 000 -	60 000	204 167	11 085 090	8 108	399 033	53 502	252 062	22 246	206 322
30	60 000 -	75 000	120 221	7 877 310	5 031	264 986	46 432	287 895	19 132	234 572
31	75 000 -	100 000	57 716	4 709 072	2 666	152 142	33 290	318 718	13 906	247 046
32	100 000 -	250 000	28 480	3 239 718	1 900	128 787	33 385	712 300	15 101	511 224
33	250 000 -	500 000	2 928	532 032	265	24 925	6 795	401 766	3 062	190 545
34	500 000 -	1 MILL.	1 053	255 855	97	10 344	2 570	337 563	1 227	100 359
35	1 MILL. ODER MEHR		680	253 028	74	10 997	1 863	1 373 093	922	147 750
36	INSGESAMT		2 609 482	102 348 405	112 129	2 931 396	667 103	5 820 685	393 990	3 463 466
										WEIBLICHE
37	KLEINER	1	8 536	100 413	2 519	22 986	4 180	30 957	1 740	14 462
38	1 -	4 000	14 077	69 888	7 024	31 985	7 805	14 208	4 334	7 153
39	4 000 -	8 000	46 040	229 722	36 510	171 875	22 291	52 761	22 141	48 849
40	8 000 -	12 000	83 985	602 991	61 093	511 875	40 421	115 543	40 380	133 567
41	12 000 -	16 000	85 663	951 995	48 933	601 040	38 056	137 288	34 347	157 164
42	16 000 -	20 000	84 512	1 328 598	35 334	563 151	31 801	136 033	27 137	147 064
43	20 000 -	25 000	109 449	2 266 989	39 652	739 669	36 696	163 570	28 791	167 159
44	25 000 -	30 000	250 667	6 940 073	33 652	788 193	38 001	154 461	26 093	152 348
45	30 000 -	40 000	677 294	23 030 739	53 636	1 558 777	84 142	297 555	45 545	259 507
46	40 000 -	50 000	314 837	13 683 430	33 355	1 193 887	64 799	255 042	32 134	201 741
47	50 000 -	60 000	134 876	7 082 707	16 657	688 730	41 830	203 349	19 419	152 582
48	60 000 -	75 000	62 444	3 850 643	8 936	366 447	27 661	210 086	13 621	158 226
49	75 000 -	100 000	23 307	1 687 124	4 287	181 097	15 727	207 990	8 359	168 082
50	100 000 -	250 000	10 647	898 421	3 288	172 031	12 302	384 159	7 433	282 046
51	250 000 -	500 000	1 347	127 356	569	35 513	2 262	200 784	1 380	95 632
52	500 000 -	1 MILL.	481	60 896	209	14 110	859	164 444	520	45 064
53	1 MILL. ODER MEHR		328	76 908	156	13 145	597	529 040	356	35 463
54	INSGESAMT		1 908 490	62 988 893	385 810	7 654 511	469 430	3 257 270	313 730	2 226 169

PERSONEN  
STEUERFÄLLE NACH DER SUMME DER EINKÜNFTE  
TABELLE BESTEUERTE

EINKÜNFTE AUS				SUMME DER POSITIVEN EINKÜNFTE		SUMME DER NEGATIVEN EINKÜNFTE		SUMME DER EINKÜNFTE		LFD. NR.
SONSTIGEN EINKÜNFTE		DARUNTER LEIBRENTEN		FÄLLE	1 000 DM	FÄLLE	1 000 DM	FÄLLE	1 000 DM	
FÄLLE	1 000 DM	FÄLLE	1 000 DM							

WEIBLICHE STEUERFÄLLE

19 964	82 741	19 099	66 802	76 699	803 747	115 610	3 251 056	102 582	2 447 315-	1
39 733	118 404	38 152	111 238	158 999	486 360	35 993	229 095	116 725	257 268	2
147 189	679 973	141 844	630 437	425 058	1 864 730	47 686	291 773	253 071	1 572 960	3
204 866	1 153 746	193 878	999 861	607 960	3 552 746	49 908	369 898	319 988	3 182 839	4
143 447	811 121	134 766	667 280	509 384	4 020 158	50 549	414 415	258 936	3 605 740	5
106 285	611 026	95 618	430 442	426 464	4 476 635	57 868	480 627	222 528	3 996 008	6
97 625	481 830	90 839	381 557	484 011	6 611 275	86 437	681 602	263 820	5 929 671	7
74 515	354 717	69 164	277 047	800 449	17 546 764	98 422	704 786	595 198	16 841 986	8
100 140	472 050	93 567	367 033	2 258 999	65 199 890	177 544	1 189 132	1 851 465	64 010 756	9
53 258	266 284	49 964	205 115	1 158 952	39 422 013	111 855	797 837	872 700	38 624 172	10
25 442	139 700	23 863	101 780	542 702	20 400 188	63 409	504 686	366 365	19 895 507	11
17 936	112 688	16 779	75 104	346 081	14 205 656	46 660	438 753	208 144	13 766 905	12
12 564	94 089	11 766	55 372	198 250	9 159 886	30 222	370 013	103 697	8 789 874	13
14 563	133 295	13 604	67 777	163 938	10 754 455	29 830	628 845	71 878	10 135 607	14
3 128	40 873	2 845	14 870	30 586	4 148 638	5 983	218 805	11 563	3 929 832	15
1 205	22 708	1 037	5 809	11 626	2 907 606	2 148	120 238	4 093	2 787 367	16
808	34 572	646	4 305	8 304	9 091 839	1 377	151 954	2 767	8 539 881	17
1 062 668	5 609 817	997 431	4 461 829	8 208 462	214 662 586	1 011 501	10 843 515	5 625 520	203 819 058	18

STEUERFÄLLE

12 862	53 152	12 244	41 304	53 937	614 056	92 806	2 691 136	81 924	2 077 085-	19
24 105	68 956	22 957	64 278	111 028	329 972	23 288	148 744	84 435	181 231	20
78 048	357 643	74 878	325 630	252 866	1 155 462	27 857	181 674	157 911	973 790	21
98 579	580 003	92 659	485 444	322 226	2 031 449	27 164	225 696	181 977	1 805 751	22
62 143	380 973	56 367	299 970	256 071	2 221 425	26 688	251 262	141 592	1 970 159	23
41 727	271 536	37 317	174 019	206 190	2 397 187	30 644	293 953	117 193	2 103 237	24
33 037	179 791	31 477	136 652	231 042	3 542 223	48 041	426 324	138 665	3 115 900	25
23 095	121 693	21 956	91 586	422 521	9 903 226	57 871	449 371	333 972	9 453 860	26
28 933	152 785	27 414	112 532	1 361 163	40 990 854	109 174	773 713	1 160 521	40 217 141	27
16 242	92 790	15 220	64 350	697 169	24 876 818	69 695	547 023	550 254	24 329 792	28
9 349	57 194	8 695	37 817	321 594	12 690 917	42 091	374 744	226 652	12 316 175	29
8 157	56 601	7 488	33 879	224 391	9 717 710	34 245	351 521	141 358	9 366 191	30
6 670	54 591	6 130	29 172	137 976	6 783 746	23 742	307 187	76 281	6 476 559	31
8 701	86 307	7 953	40 695	119 232	8 372 288	24 527	539 857	55 479	7 832 429	32
1 959	24 452	1 736	9 048	22 436	3 228 781	4 967	192 111	8 937	3 036 671	33
776	13 888	640	3 689	8 549	2 240 872	1 769	105 165	3 134	2 135 704	34
524	24 267	384	2 642	6 140	6 996 505	1 115	127 729	2 130	6 868 773	35
454 907	2 576 622	427 515	1 952 707	4 754 531	138 093 491	645 684	7 987 210	3 462 435	130 106 278	36

STEUERFÄLLE

7 102	29 589	6 855	25 498	22 762	189 691	22 804	559 920	20 658	370 230-	37
15 628	49 448	15 195	46 960	47 971	156 388	12 705	80 351	32 290	76 037	38
69 141	322 330	66 966	304 807	172 192	709 268	19 829	110 099	95 160	599 170	39
106 287	573 743	101 219	514 417	285 734	1 521 297	22 744	144 202	138 011	1 377 088	40
81 304	430 148	76 399	367 310	253 313	1 798 733	23 861	163 153	117 344	1 635 581	41
64 558	399 490	58 301	256 423	220 274	2 079 448	27 224	186 674	105 335	1 892 771	42
64 588	302 039	59 362	244 905	252 969	3 069 052	38 396	255 278	125 135	2 813 771	43
51 420	233 024	47 208	185 461	377 928	7 643 538	40 551	255 415	261 226	7 388 126	44
71 207	319 265	66 153	254 501	897 836	24 209 036	68 370	415 419	690 944	23 793 615	45
37 016	173 494	34 744	140 765	461 783	14 545 195	42 160	250 814	322 446	14 294 380	46
16 093	82 506	15 168	63 963	221 108	7 709 271	21 318	129 942	139 713	7 579 332	47
9 779	56 087	9 291	41 225	121 690	4 487 946	12 415	87 232	66 786	4 400 714	48
5 894	39 498	5 636	26 200	60 274	2 376 140	6 480	62 826	27 416	2 313 315	49
5 862	46 988	5 651	27 082	44 706	2 392 167	5 303	88 988	16 399	2 303 178	50
1 169	16 421	1 109	5 822	8 150	919 857	1 016	26 694	2 626	893 161	51
429	8 820	397	2 120	3 077	666 734	379	15 073	959	651 663	52
284	10 305	262	1 663	2 164	2 095 334	262	24 225	637	2 071 108	53
607 761	3 033 195	569 916	2 509 122	3 453 931	76 569 095	365 817	2 856 305	2 163 085	73 712 780	54

LFD. NR.	SUMME DER EINKUNFTE  VON ... BIS UNTER ... DM	POSITIVE					
		LAND- UND FORSTWIRTSCHAFT		GEWERBEBETRIEB		DARUNTER AUS EINZELUNTERNEHMERSCHAFT	
		FÄLLE	1 000 DM	FÄLLE	1 000 DM	FÄLLE	1 000 DM
MÄNNLICHE UND							
1	KLEINER 1	3 629	41 226	30 218	335 999	24 562	259 978
2	1 - 4 000	28 999	66 415	93 070	258 860	74 612	208 889
3	4 000 - 8 000	32 296	164 036	84 108	506 356	67 885	407 062
4	8 000 - 12 000	37 122	302 730	84 951	776 399	69 156	631 068
5	12 000 - 16 000	37 350	424 338	84 472	1 042 093	68 698	847 812
6	16 000 - 20 000	38 423	555 557	80 300	1 240 971	65 095	1 010 578
7	20 000 - 25 000	41 777	699 669	97 855	1 862 407	79 933	1 531 574
8	25 000 - 30 000	36 446	616 698	92 178	2 065 582	75 184	1 698 712
9	30 000 - 40 000	83 016	1 289 851	177 329	4 585 605	145 241	3 789 387
10	40 000 - 50 000	59 826	1 166 087	143 409	4 450 290	117 509	3 667 879
11	50 000 - 60 000	26 033	720 524	103 712	4 006 493	83 794	3 261 818
12	60 000 - 75 000	17 351	653 693	103 784	5 107 485	81 552	4 066 017
13	75 000 - 100 000	11 019	590 152	94 912	6 273 813	71 092	4 800 560
14	100 000 - 250 000	9 454	792 540	136 555	15 698 186	87 122	10 185 690
15	250 000 - 500 000	1 219	204 991	31 660	8 095 713	13 905	3 515 199
16	500 000 - 1 MILL.	376	114 751	12 066	6 337 806	3 757	1 722 782
17	1 MILL. ODER MEHR	242	205 323	8 166	21 321 901	1 761	2 783 707
18	INSGESAMT	464 580	8 608 581	1 458 745	83 965 959	1 130 858	44 398 712
MÄNNLICHE							
19	KLEINER 1	2 325	35 882	13 588	247 062	11 961	209 615
20	1 - 4 000	7 055	18 956	23 038	105 239	19 292	89 140
21	4 000 - 8 000	18 060	88 857	37 329	242 218	31 918	204 508
22	8 000 - 12 000	25 495	200 050	48 248	445 705	41 391	380 540
23	12 000 - 16 000	28 677	319 083	53 606	673 676	45 884	574 228
24	16 000 - 20 000	30 642	433 764	54 579	864 104	46 492	735 163
25	20 000 - 25 000	34 235	555 456	70 982	1 379 855	60 485	1 178 840
26	25 000 - 30 000	32 363	529 105	71 106	1 609 189	60 310	1 371 407
27	30 000 - 40 000	78 643	1 179 262	146 420	3 757 601	123 811	3 201 006
28	40 000 - 50 000	57 751	1 098 179	125 028	3 821 368	105 325	3 241 541
29	50 000 - 60 000	24 950	676 518	92 267	3 523 824	76 671	2 951 924
30	60 000 - 75 000	16 478	611 093	93 475	4 556 812	75 524	3 733 987
31	75 000 - 100 000	10 452	553 249	85 745	5 626 442	66 128	4 440 950
32	100 000 - 250 000	8 845	734 186	122 726	13 976 148	81 085	9 444 150
33	250 000 - 500 000	1 095	178 414	28 146	7 081 289	12 935	3 264 857
34	500 000 - 1 MILL.	337	102 603	10 668	5 501 568	3 537	1 617 082
35	1 MILL. ODER MEHR	219	181 323	7 135	16 606 609	1 659	2 658 526
36	INSGESAMT	377 682	7 495 980	1 084 086	72 018 709	864 408	39 298 464
WEIBLICHE							
37	KLEINER 1	1 304	5 344	16 630	88 937	12 601	60 363
38	1 - 4 000	21 944	47 459	70 032	153 621	55 320	119 749
39	4 000 - 8 000	14 236	75 179	46 779	264 138	35 967	202 554
40	8 000 - 12 000	11 627	102 680	36 703	330 694	27 765	250 528
41	12 000 - 16 000	8 673	105 255	30 866	368 417	22 814	273 584
42	16 000 - 20 000	7 781	121 793	25 721	376 867	18 603	274 415
43	20 000 - 25 000	7 482	144 213	26 873	482 552	13 448	352 734
44	25 000 - 30 000	4 085	87 593	21 072	456 393	14 874	327 305
45	30 000 - 40 000	4 373	110 589	30 909	828 004	21 430	588 381
46	40 000 - 50 000	2 075	67 908	18 381	628 922	12 184	426 338
47	50 000 - 60 000	1 083	44 006	11 445	482 669	7 123	309 894
48	60 000 - 75 000	873	42 600	10 309	550 673	6 028	332 030
49	75 000 - 100 000	567	36 903	9 167	647 371	4 964	359 610
50	100 000 - 250 000	609	58 354	13 829	1 722 038	6 037	741 540
51	250 000 - 500 000	124	26 577	3 514	1 014 424	970	250 342
52	500 000 - 1 MILL.	39	12 148	1 398	836 238	220	105 700
53	1 MILL. ODER MEHR	23	24 000	1 031	2 715 292	102	125 181
54	INSGESAMT	86 898	1 112 601	374 659	11 947 250	266 450	5 100 248

PERSONEN  
 STEUERFÄLLE NACH DER SUMME DER EINKÜNFTE  
 TABELLE BESTEUERTE ZUSAMMEN

EINKÜNFTE AUS								LFD. NR.
NOCH: GEWERBEBETRIEB				SELBSTÄNDIGER ARBEIT				
DARUNTER						DARUNTER		
LAUT GESONDERTER FESTSTELLUNG	AUS BETEILIGUNGEN			INSGESAMT	AUS FREIBERUFLICHER TÄTIGKEIT			
FÄLLE	1 000 DM	FÄLLE	1 000 DM	FÄLLE	1 000 DM	FÄLLE	1 000 DM	

WEIBLICHE STEUERFÄLLE

2 859	33 212	7 233	135 880	16 126	267 624	12 281	247 958	1
8 008	21 326	9 750	32 807	29 460	86 478	20 462	69 249	2
6 278	39 148	9 418	59 851	19 019	112 753	15 033	102 905	3
5 500	52 559	9 930	88 623	16 626	145 185	13 632	131 743	4
5 005	64 354	10 483	122 194	15 823	172 404	13 002	158 933	5
4 711	74 000	10 323	146 160	15 217	198 553	12 567	185 211	5
5 228	101 352	12 658	213 070	18 305	280 303	15 108	265 019	7
4 583	105 925	12 342	242 158	18 136	321 102	14 817	305 879	8
7 897	218 984	24 026	535 754	39 925	745 501	31 175	711 316	9
5 399	184 662	20 822	560 514	46 405	883 509	34 661	843 646	10
3 936	160 670	16 697	549 177	50 829	999 422	37 689	952 793	11
3 938	200 388	19 446	794 850	72 524	1 635 089	54 576	1 560 180	12
3 556	237 601	22 070	1 172 621	80 443	2 743 867	64 256	2 652 195	13
5 635	606 529	47 500	4 564 266	123 353	13 178 273	109 437	13 004 910	14
1 283	271 292	17 386	3 909 143	31 445	8 721 348	28 381	8 631 165	15
408	146 969	8 199	3 944 556	7 718	3 546 971	6 255	3 468 439	16
258	380 488	6 209	13 775 534	2 599	1 551 986	1 440	1 451 373	17
74 483	2 899 450	264 432	30 847 158	603 953	35 596 368	484 772	34 742 914	18

STEUERFÄLLE

894	21 541	3 853	105 021	7 249	222 946	5 624	208 281	19
746	4 101	2 613	14 862	5 455	34 831	4 462	31 555	20
1 081	8 771	3 905	28 977	7 259	55 384	6 004	51 222	21
1 376	14 176	5 184	47 578	8 974	83 297	7 347	77 082	22
1 486	20 808	6 075	72 994	9 761	108 774	7 949	101 022	23
1 650	28 168	6 430	91 338	10 162	138 572	8 382	129 980	24
2 095	43 134	8 492	144 233	12 984	206 146	10 681	195 477	25
2 070	50 431	8 759	171 902	13 716	246 931	11 099	235 404	26
4 138	116 901	18 445	404 134	32 611	607 073	25 114	579 284	27
3 240	110 393	16 780	438 160	40 772	753 642	29 948	718 576	28
2 591	105 868	13 681	438 465	46 355	875 613	33 869	832 499	29
2 721	137 105	16 290	648 718	67 812	1 464 237	50 440	1 392 789	30
2 624	172 472	18 681	965 915	76 124	2 506 331	60 258	2 417 729	31
4 288	448 071	40 952	3 823 441	116 367	12 239 902	102 691	12 070 551	32
1 060	216 960	15 084	3 287 016	30 060	8 289 777	27 041	8 201 545	33
350	124 667	7 114	3 342 912	7 473	3 424 936	6 039	3 347 613	34
222	330 538	5 365	11 952 227	2 502	1 509 988	1 385	1 410 168	35
32 622	1 954 105	197 704	25 977 913	495 636	32 768 380	398 333	32 000 779	36

STEUERFÄLLE

1 965	11 671	3 380	30 859	8 877	44 678	6 657	39 677	37
7 262	17 225	7 137	17 925	24 005	51 647	16 000	37 694	38
5 197	30 377	5 513	30 874	11 760	63 369	9 029	51 683	39
4 124	38 383	4 746	41 045	7 652	61 888	6 285	54 661	40
3 520	43 546	4 408	49 200	6 062	63 630	5 053	57 911	41
3 061	45 832	3 893	54 822	5 055	59 981	4 185	55 231	42
3 143	58 218	4 166	68 837	5 321	74 157	4 427	69 542	43
2 513	55 494	3 583	70 256	4 420	74 171	3 718	70 475	44
3 759	102 083	5 580	131 620	7 314	138 428	6 061	132 032	45
2 159	74 269	4 042	122 354	5 633	129 867	4 713	125 068	46
1 345	54 802	3 016	110 712	4 474	123 809	3 820	120 294	47
1 217	63 283	3 156	146 132	4 712	170 852	4 136	167 391	48
932	65 129	3 389	206 706	4 319	237 536	3 998	234 466	49
1 347	158 458	6 548	740 825	6 986	938 371	6 746	934 359	50
223	54 332	2 302	622 127	1 385	431 571	1 340	429 620	51
58	22 302	1 085	601 644	245	122 035	216	120 826	52
36	49 950	844	1 823 307	97	41 998	55	41 205	53
41 861	945 354	66 788	4 869 245	108 317	2 827 988	86 439	2 742 135	54

LFD. NR.	SUMME DER EINKUNFTE  VON ... BIS UNTER ... DM	NOCH: POSITIVE							
		NICHTSELBSTÄNDIGER ARBEIT				KAPITALVERMOGEN		VERMIETUNG UND VERPACHTUNG	
		INSGESAMT		DARUNTER VERSORGUNGSBEZÜGE					
		FÄLLE	1 000 DM	FÄLLE	1 000 DM	FÄLLE	1 000 DM	FÄLLE	1 000 DM
MÄNNLICHE UND									
1	KLEINER 1	138 001	1 834 008	11 915	66 858	80 546	383 080	28 281	225 482
2	1 - 4 000	364 029	1 398 644	56 971	152 071	200 811	235 425	249 598	291 002
3	4 000 - 8 000	377 071	2 740 486	86 636	348 007	115 265	308 937	149 241	420 934
4	8 000 - 12 000	460 604	5 123 730	64 374	449 331	108 374	363 920	133 239	522 263
5	12 000 - 16 000	602 711	9 157 256	52 217	603 075	97 067	378 602	111 120	541 058
6	16 000 - 20 000	673 095	12 984 265	53 939	907 324	90 317	359 452	97 094	511 266
7	20 000 - 25 000	798 306	19 528 609	66 046	1 442 226	104 826	410 476	102 699	582 802
8	25 000 - 30 000	967 762	28 602 299	58 843	1 554 436	106 029	380 178	97 040	542 116
9	30 000 - 40 000	2 315 136	84 264 555	79 406	2 560 334	228 454	713 899	244 421	1 102 336
10	40 000 - 50 000	1 664 516	75 852 095	63 233	2 626 817	220 204	665 164	246 283	1 112 585
11	50 000 - 60 000	994 562	55 363 908	43 694	2 150 954	183 271	609 904	167 113	891 280
12	60 000 - 75 000	867 767	58 026 467	33 781	1 864 469	204 649	776 454	161 438	985 162
13	75 000 - 100 000	510 717	42 948 214	17 529	1 042 352	188 968	982 002	120 045	1 045 758
14	100 000 - 250 000	316 784	39 092 080	13 657	997 226	235 724	2 824 164	115 055	2 097 835
15	250 000 - 500 000	32 164	6 647 029	1 723	177 552	51 031	1 900 933	20 358	804 771
16	500 000 - 1 MILL.	9 591	2 632 823	577	69 694	18 487	1 616 767	6 691	411 612
17	1 MILL. ODER MEHR	4 536	1 857 318	287	42 945	8 820	4 269 209	4 053	460 849
18	INSGESAMT	11 097 352	448 053 786	704 828	17 055 671	2 240 843	17 178 564	2 053 769	12 545 111
MÄNNLICHE									
19	KLEINER 1	41 236	983 313	8 060	55 077	28 920	252 552	20 892	187 452
20	1 - 4 000	46 084	357 917	27 674	85 316	22 961	40 951	34 590	54 636
21	4 000 - 8 000	89 952	712 149	67 460	250 332	43 814	89 893	68 274	145 815
22	8 000 - 12 000	114 548	1 288 515	55 253	372 098	60 264	156 091	82 226	272 650
23	12 000 - 16 000	129 782	2 160 759	45 958	524 622	59 561	212 008	70 754	324 404
24	16 000 - 20 000	168 936	3 666 052	49 018	832 353	55 603	219 134	60 463	313 712
25	20 000 - 25 000	293 188	7 878 642	60 433	1 331 969	67 270	257 315	67 469	368 627
26	25 000 - 30 000	470 260	14 678 698	54 635	1 460 337	72 150	247 152	68 673	354 577
27	30 000 - 40 000	1 602 413	59 540 573	70 608	2 276 655	171 561	488 623	202 527	787 734
28	40 000 - 50 000	1 378 061	63 211 683	58 288	2 446 854	183 593	493 006	221 647	867 296
29	50 000 - 60 000	878 657	49 210 742	41 837	2 079 378	160 705	470 421	152 599	699 942
30	60 000 - 75 000	819 274	55 055 601	32 873	1 831 456	186 656	619 335	150 148	768 842
31	75 000 - 100 000	491 684	41 614 103	17 110	1 027 951	177 680	800 877	111 955	812 263
32	100 000 - 250 000	304 734	38 141 409	13 359	985 566	220 811	2 324 835	105 029	1 612 752
33	250 000 - 500 000	30 447	6 478 487	1 665	174 900	47 438	1 602 977	18 206	624 041
34	500 000 - 1 MILL.	9 066	2 568 870	545	67 289	15 168	1 386 051	5 934	332 930
35	1 MILL. ODER MEHR	4 222	1 769 317	268	41 843	7 844	3 669 991	3 514	385 014
36	INSGESAMT	6 872 944	349 316 830	605 044	15 844 006	1 583 999	13 342 212	1 444 900	8 912 687
WEIBLICHE									
37	KLEINER 1	96 765	850 695	3 855	11 781	51 626	130 528	7 389	38 030
38	1 - 4 000	317 945	1 040 727	29 297	66 755	177 850	194 474	215 008	236 366
39	4 000 - 8 000	287 119	2 028 337	19 176	97 675	71 451	219 044	80 967	275 119
40	8 000 - 12 000	345 656	3 835 215	9 121	77 233	48 110	157 829	51 013	249 613
41	12 000 - 16 000	472 929	6 996 497	6 259	78 453	37 506	165 594	40 356	216 654
42	16 000 - 20 000	504 159	9 318 213	4 921	74 971	34 714	140 318	36 631	197 554
43	20 000 - 25 000	505 118	11 649 967	5 613	110 257	37 556	153 159	35 230	214 175
44	25 000 - 30 000	497 502	13 923 601	4 208	84 099	33 879	133 026	28 367	187 539
45	30 000 - 40 000	712 723	24 723 982	8 798	283 679	56 893	225 276	41 894	314 602
46	40 000 - 50 000	286 455	12 640 412	4 945	179 963	36 611	172 158	24 636	245 289
47	50 000 - 60 000	115 905	6 153 166	1 857	71 576	22 566	139 483	14 514	191 338
48	60 000 - 75 000	48 493	2 970 866	908	33 013	15 993	157 119	11 290	216 320
49	75 000 - 100 000	19 033	1 334 111	419	14 401	11 288	181 125	8 030	233 495
50	100 000 - 250 000	12 050	950 671	298	11 660	14 913	499 329	10 026	485 083
51	250 000 - 500 000	1 717	168 542	58	2 652	3 593	297 956	2 152	180 730
52	500 000 - 1 MILL.	525	63 953	32	2 395	1 319	230 716	757	78 682
53	1 MILL. ODER MEHR	314	88 001	19	1 102	976	599 218	539	75 835
54	INSGESAMT	4 224 408	98 736 956	99 784	1 211 665	656 844	3 836 352	608 869	3 636 424



PERSONEN  
STEUERFÄLLE NACH DER SUMME DER EINKÜNFT  
TABELLE BESTEUERTE ZUSAMMEN

EINKÜNFT AUS				SUMME DER POSITIVEN EINKÜNFT		SUMME DER NEGATIVEN EINKÜNFT		SUMME DER EINKÜNFT		LFD. NR.
SONSTIGEN EINKÜNFTEN		DARUNTER LEIBRENTEN		FÄLLE	1 000 DM	FÄLLE	1 000 DM	FÄLLE	1 000 DM	
INSGESAMT										
FÄLLE	1 000 DM	FÄLLE	1 000 DM	FÄLLE	1 000 DM	FÄLLE	1 000 DM	FÄLLE	1 000 DM	

WEIBLICHE STEUERFÄLLE

64 302	198 049	62 829	168 861	361 103	3 285 468	1 052 366	15 994 755	985 357	12 709 282	1
425 594	796 222	420 240	779 694	1 391 561	3 133 046	158 928	988 464	1 189 780	2 144 579	2
304 106	1 350 892	297 137	1 293 157	1 081 106	5 610 394	146 939	1 075 316	764 233	4 535 069	3
189 178	989 803	185 496	923 004	1 030 094	8 224 030	153 262	1 237 651	637 711	6 986 377	4
130 640	678 718	128 389	626 103	1 079 183	12 394 469	172 655	1 445 421	779 454	10 949 049	5
101 394	480 748	99 570	440 067	1 095 840	16 330 812	192 810	1 710 875	814 598	14 619 939	6
99 172	429 146	97 426	393 038	1 262 940	23 793 410	294 682	2 548 288	943 942	21 245 119	7
75 646	309 154	74 069	279 222	1 393 239	32 837 129	381 773	2 910 710	1 085 332	29 926 423	8
94 491	400 397	91 393	353 649	3 182 772	93 102 144	846 389	5 461 541	2 505 253	87 640 596	9
55 701	244 870	53 001	207 090	2 436 344	84 374 600	623 858	4 080 628	1 803 089	80 293 970	10
33 008	161 643	30 813	127 821	1 558 528	62 753 174	408 841	2 847 006	1 093 725	59 906 173	11
28 949	166 652	26 205	115 059	1 456 462	67 351 002	361 434	2 779 210	970 827	64 571 783	12
24 007	181 079	20 924	101 458	1 030 111	54 764 885	267 454	2 539 506	613 108	52 225 380	13
33 867	311 926	29 190	158 085	970 792	73 995 004	275 506	4 537 438	490 763	69 457 562	14
7 475	94 137	6 054	35 539	175 352	26 468 922	51 422	1 597 485	74 223	24 871 457	15
2 834	57 116	2 143	13 209	55 763	14 717 846	14 249	671 201	20 865	14 046 644	16
1 830	80 927	1 231	6 968	30 246	29 747 513	6 331	619 932	10 328	29 127 570	17
1 672 194	6 931 479	1 626 110	6 022 024	19 591 436	612 883 848	5 408 899	53 045 427	14 842 588	559 838 408	18

STEUERFÄLLE

38 886	153 757	37 995	129 411	153 096	2 082 964	230 733	8 126 047	195 102	6 045 083	19
126 057	335 079	125 363	330 855	265 240	947 609	65 461	497 950	202 775	445 658	20
204 283	995 115	203 226	974 600	468 971	2 329 431	70 509	571 335	232 460	1 758 091	21
148 733	834 888	147 698	793 432	488 888	3 291 196	67 856	703 470	259 765	2 587 722	22
109 256	608 224	108 214	569 876	461 397	4 407 928	82 443	921 328	248 824	3 486 605	23
87 610	436 036	86 600	406 107	467 995	6 071 374	111 483	1 225 615	268 827	4 845 758	24
87 318	392 303	86 202	364 747	633 506	11 038 344	204 352	1 999 854	399 993	9 038 491	25
67 652	283 270	66 529	260 402	795 920	17 948 922	301 209	2 436 873	560 995	15 512 050	26
84 529	366 823	82 067	330 029	2 318 704	66 727 689	734 851	4 816 783	1 757 022	61 910 904	27
50 736	225 358	48 425	194 799	2 057 588	70 470 532	568 787	3 752 650	1 496 229	66 717 880	28
30 415	148 369	28 467	121 140	1 385 948	55 605 429	384 224	2 691 375	964 857	52 914 056	29
26 881	154 928	24 357	109 420	1 362 724	63 230 848	348 122	2 669 223	910 060	60 561 621	30
22 316	168 214	19 439	96 553	975 956	52 081 479	259 322	2 447 171	582 657	49 634 314	31
31 649	288 573	27 300	151 424	910 161	69 317 805	264 782	4 346 644	460 022	64 971 160	32
7 017	86 857	5 681	34 044	162 409	24 341 842	48 874	1 522 177	68 150	22 819 672	33
2 656	52 694	2 003	12 490	51 302	13 369 652	13 463	640 756	18 941	12 728 899	34
1 696	75 066	1 144	6 315	27 132	26 197 308	5 787	573 655	9 084	25 623 649	35
1 127 690	5 605 554	1 100 710	4 885 644	12 986 937	489 460 352	3 762 258	39 944 906	8 695 763	449 515 447	36

STEUERFÄLLE

25 416	44 292	24 834	39 450	208 007	1 202 504	821 633	7 866 708	790 255	6 664 199	37
299 537	461 143	294 877	448 839	1 126 321	2 185 437	93 467	490 514	987 005	1 694 921	38
99 823	355 777	93 911	318 557	612 135	3 280 963	76 430	503 981	471 773	2 776 978	39
40 445	154 515	37 798	129 572	541 206	4 932 834	85 406	534 181	437 946	4 398 655	40
21 384	70 494	20 175	56 227	617 786	7 986 541	90 212	524 093	530 630	7 462 444	41
13 784	44 712	12 970	33 960	627 845	10 259 438	81 327	485 260	545 771	9 774 181	42
11 854	36 843	11 224	28 291	629 434	12 755 066	90 330	548 434	543 949	12 206 628	43
7 994	25 884	7 540	18 820	597 319	14 888 207	80 564	473 837	524 337	14 414 373	44
9 962	33 574	9 326	23 620	864 068	26 374 455	111 538	644 758	748 231	25 729 692	45
4 965	19 512	4 576	12 291	378 756	13 904 068	55 071	327 978	306 860	13 576 090	46
2 593	13 274	2 346	6 681	172 580	7 147 745	24 617	155 631	128 868	6 992 117	47
2 068	11 724	1 848	5 639	93 738	4 120 154	13 312	109 987	60 767	4 010 162	48
1 691	12 865	1 485	4 905	54 155	2 683 406	8 132	92 335	30 451	2 591 066	49
2 218	23 353	1 890	5 661	60 631	4 677 199	10 724	190 794	30 741	4 486 402	50
458	7 280	373	1 495	12 943	2 127 080	2 548	75 308	6 073	2 051 785	51
178	4 422	140	719	4 461	1 348 194	786	30 445	1 924	1 317 745	52
134	5 861	87	653	3 114	3 550 205	544	46 277	1 244	3 503 921	53
544 504	1 325 925	525 400	1 136 380	6 604 499	123 423 496	1 646 641	13 100 521	6 146 825	110 322 961	54

2.19 INDIVIDUALNACHWEIS: MÄNNLICHE/WEIBLICHE  
2.19.4 NACH DER SPLITTINGTABELLE

LFD. NR.	SUMME DER EINKÜNFT VON ... BIS UNTER ... DM	POSITIVE					
		LAND- UND FORSTWIRTSCHAFT		GEWERBEBETRIEB			
		FÄLLE	1 000 DM	INSGESAMT		DARUNTER AUS EINZELUNTERNEHMERSCHAFT	
FÄLLE	1 000 DM			FÄLLE	1 000 DM		
MÄNNLICHE UND							
1	KLEINER 1	815	9 803	2 477	39 824	2 403	33 975
2	1 - 4 000	2 887	7 660	7 352	25 618	6 398	22 136
3	4 000 - 8 000	7 341	36 411	12 458	72 121	11 128	63 824
4	8 000 - 12 000	10 929	86 781	17 058	148 173	15 249	131 868
5	12 000 - 16 000	15 331	176 460	19 290	229 750	17 165	203 357
6	16 000 - 20 000	17 756	259 383	19 228	288 341	17 012	253 674
7	20 000 - 25 000	20 142	338 888	25 303	472 391	22 336	415 129
8	25 000 - 30 000	19 301	336 701	24 267	525 889	21 295	459 370
9	30 000 - 40 000	48 804	796 496	48 495	1 157 963	42 327	1 007 483
10	40 000 - 50 000	37 741	751 281	40 578	1 085 038	35 202	934 787
11	50 000 - 60 000	15 549	441 891	28 275	932 103	24 053	788 347
12	60 000 - 75 000	9 575	372 049	26 667	1 113 275	21 954	914 706
13	75 000 - 100 000	5 273	302 020	21 219	1 215 826	16 394	941 878
14	100 000 - 250 000	3 603	328 153	23 094	2 365 096	14 060	1 409 219
15	250 000 - 500 000	304	63 794	4 399	1 074 554	1 468	327 218
16	500 000 - 1 MILL.	85	31 787	1 782	921 302	386	148 354
17	1 MILL. ODER MEHR	54	60 338	1 211	3 180 998	178	300 481
18	INSGESAMT	215 490	4 399 896	323 153	14 848 262	269 010	8 355 806
MÄNNLICHE							
19	KLEINER 1	802	9 708	2 397	39 021	2 250	32 953
20	1 - 4 000	2 858	7 598	6 078	22 697	5 333	19 696
21	4 000 - 8 000	7 271	35 998	10 991	63 392	9 896	56 460
22	8 000 - 12 000	10 831	85 858	15 385	132 136	13 855	118 504
23	12 000 - 16 000	15 187	174 582	17 679	208 385	15 800	185 250
24	16 000 - 20 000	17 591	256 700	17 945	266 800	15 947	235 816
25	20 000 - 25 000	19 949	334 949	23 645	438 651	20 957	387 070
26	25 000 - 30 000	19 168	333 477	22 981	494 590	20 236	433 574
27	30 000 - 40 000	48 563	788 972	46 604	1 101 882	40 779	960 869
28	40 000 - 50 000	37 576	744 474	39 565	1 047 516	34 401	904 872
29	50 000 - 60 000	15 469	437 912	27 737	908 855	23 640	770 647
30	60 000 - 75 000	9 508	368 181	26 226	1 089 710	21 625	897 076
31	75 000 - 100 000	5 240	299 508	20 926	1 194 059	16 172	925 194
32	100 000 - 250 000	3 576	324 893	22 810	2 328 511	13 870	1 385 107
33	250 000 - 500 000	300	62 836	4 353	1 061 325	1 449	321 910
34	500 000 - 1 MILL.	84	31 779	1 762	911 190	382	146 776
35	1 MILL. ODER MEHR	54	60 338	1 197	3 151 299	175	294 778
36	INSGESAMT	214 027	4 357 763	308 281	14 460 019	256 767	8 076 554
WEIBLICHE							
37	KLEINER 1	13	95	80	803	153	1 022
38	1 - 4 000	29	62	1 274	2 921	1 065	2 440
39	4 000 - 8 000	70	413	1 467	8 729	1 232	7 364
40	8 000 - 12 000	98	923	1 673	16 037	1 394	13 364
41	12 000 - 16 000	144	1 878	1 611	21 365	1 365	18 107
42	16 000 - 20 000	165	2 683	1 283	21 541	1 065	17 856
43	20 000 - 25 000	193	3 939	1 658	33 740	1 381	28 059
44	25 000 - 30 000	135	3 224	1 286	31 299	1 059	25 796
45	30 000 - 40 000	241	7 524	1 891	56 081	1 548	46 614
46	40 000 - 50 000	165	6 807	1 013	37 522	801	29 915
47	50 000 - 60 000	80	3 979	538	23 248	413	17 700
48	60 000 - 75 000	67	3 868	441	23 565	329	17 630
49	75 000 - 100 000	33	2 512	293	21 767	222	16 684
50	100 000 - 250 000	27	3 260	284	36 585	190	24 112
51	250 000 - 500 000	4	958	46	13 229	19	5 308
52	500 000 - 1 MILL.	1	8	20	10 112	4	1 578
53	1 MILL. ODER MEHR	-	-	14	29 699	3	5 709
54	INSGESAMT	1 463	42 133	14 872	388 243	12 243	279 252

PERSONEN  
 STEUERFÄLLE NACH DER SUMME DER EINKUNFTE  
 BESTEUERTE MIT 1 EINKOMMENSBEZIEHER

EINKUNFTE AUS								LFD. NR.
NOCH: GWERBEBETRIEB				SELBSTÄNDIGER ARBEIT				
DARUNTER		DARUNTER				DARUNTER		
LAUT GESONDERTER FESTSTELLUNG		AUS BETEILIGUNGEN		INSGESAMT		AUS FREIBERUFLICHER TÄTIGKEIT		
FÄLLE	1 000 DM	FÄLLE	1 000 DM	FÄLLE	1 000 DM	FÄLLE	1 000 DM	

WEIBLICHE STEUERFÄLLE

171	4 124	649	17 032	1 092	33 422	837	31 326	1
353	1 277	643	2 940	865	5 557	698	4 502	2
473	3 116	934	6 266	1 512	10 606	1 213	9 603	3
618	6 010	1 281	11 157	2 186	18 487	1 733	16 649	4
651	8 709	1 623	18 129	2 686	26 741	2 124	24 239	5
658	10 704	1 731	24 228	2 773	34 412	2 172	31 444	6
870	17 330	2 376	40 187	3 559	50 703	2 811	47 271	7
781	18 289	2 450	48 012	3 726	62 099	2 899	58 421	8
1 523	41 146	5 156	107 417	8 993	147 010	6 619	137 943	9
1 049	32 750	4 703	114 507	11 763	187 024	8 195	174 781	10
763	27 593	3 830	113 819	14 208	221 443	9 884	206 530	11
752	33 948	4 310	160 048	22 694	368 589	15 865	342 055	12
623	38 481	4 545	227 079	25 030	591 339	18 728	559 702	13
788	71 141	8 747	831 245	29 403	2 365 921	24 654	2 314 826	14
126	25 766	2 838	652 490	5 710	1 363 620	4 830	1 341 791	15
66	25 973	1 324	656 325	1 370	518 456	977	497 275	16
27	44 599	994	2 172 563	417	200 695	193	180 035	17
10 302	410 956	48 134	5 203 444	137 987	6 206 124	104 432	5 976 393	18

STEUERFÄLLE

152	4 036	627	15 888	1 075	33 339	821	31 033	19
195	885	593	2 835	775	5 340	626	4 328	20
300	2 091	874	5 923	1 396	5 930	1 116	9 023	21
400	3 852	1 216	10 626	2 068	17 559	1 636	15 866	22
476	6 360	1 557	17 321	2 584	25 653	2 038	23 263	23
501	8 003	1 677	23 355	2 671	33 215	2 085	30 388	24
647	12 849	2 317	39 194	3 461	49 198	2 727	45 848	25
615	14 230	2 387	46 779	3 645	60 667	2 826	57 024	26
1 261	33 572	5 081	105 785	8 838	143 972	6 486	134 994	27
901	27 264	4 633	112 183	11 655	184 262	8 095	172 059	28
684	24 129	3 786	112 127	14 086	218 650	9 777	203 768	29
686	30 585	4 260	157 808	22 567	365 203	15 752	338 703	30
593	36 548	4 504	224 304	24 925	587 720	18 635	556 122	31
760	67 832	8 683	823 023	29 265	2 351 041	24 521	2 299 816	32
121	24 332	2 820	648 426	5 687	1 356 692	4 807	1 334 863	33
65	25 823	1 309	649 180	1 367	516 387	974	495 206	34
26	43 022	984	2 153 558	416	200 689	193	180 035	35
8 378	365 457	47 308	5 149 317	136 481	6 159 517	103 115	5 932 339	36

STEUERFÄLLE

18	88	22	144	17	83	16	293	37
158	388	50	105	90	217	72	174	38
173	1 025	60	343	116	676	97	580	39
218	2 118	65	531	118	928	97	783	40
181	2 349	66	808	102	1 088	66	976	41
167	2 701	54	873	102	1 197	87	1 056	42
223	4 481	59	993	98	1 505	84	1 423	43
166	4 059	63	1 233	81	1 432	73	1 397	44
262	7 574	75	1 632	155	3 038	133	2 949	45
148	5 486	70	2 324	108	2 762	100	2 722	46
79	3 464	44	1 692	122	2 793	107	2 762	47
66	3 363	50	2 240	127	3 386	113	3 352	48
30	1 933	41	2 775	105	3 619	93	3 580	49
28	3 309	64	8 222	138	14 880	133	15 010	50
5	1 434	18	4 062	23	6 928	23	6 928	51
1	150	15	7 145	3	2 069	3	2 069	52
1	1 577	10	19 005	1	6	-	-	53
1 924	45 499	826	54 127	1 506	46 607	1 317	46 054	54

LFD. NR.	SUMME DER EINKÜNFTE VON ... BIS UNTER ... DM	NOCH: POSITIVE							
		NICHTSELBSTÄNDIGER ARBEIT				KAPITALVERMOGEN		VERMIETUNG UND VERPÄCHTUNG	
		INSGESAMT		DARUNTER VERSORGUNGSBEZUGE					
		FÄLLE	1 000 DM	FÄLLE	1 000 DM	FÄLLE	1 000 DM	FÄLLE	1 000 DM
1	KLEINER 1	8 918	196 426	1 648	13 727	4 827	40 346	4 819	40 384
2	1 - 4 000	9 791	75 492	3 764	14 662	3 738	8 357	7 162	14 958
3	4 000 - 8 000	21 490	161 968	12 484	53 899	8 030	20 014	15 519	41 434
4	8 000 - 12 000	33 156	329 740	16 640	115 710	13 080	39 276	23 743	87 193
5	12 000 - 16 000	42 196	622 281	17 153	194 586	15 205	56 600	23 780	117 432
6	16 000 - 20 000	56 178	1 131 456	19 288	320 034	15 215	61 326	21 371	121 687
7	20 000 - 25 000	92 739	2 398 146	23 867	511 794	18 700	76 357	24 172	143 550
8	25 000 - 30 000	128 618	3 996 341	20 209	518 556	18 967	72 801	23 754	136 338
9	30 000 - 40 000	353 214	13 182 867	26 511	826 491	41 912	139 074	67 456	306 314
10	40 000 - 50 000	311 001	14 264 524	20 999	854 074	46 411	145 156	79 953	363 497
11	50 000 - 60 000	286 221	16 108 565	16 154	793 235	43 884	139 851	57 392	291 078
12	60 000 - 75 000	366 975	24 540 121	12 764	704 426	58 044	180 253	59 145	301 798
13	75 000 - 100 000	217 646	18 451 831	6 072	359 045	55 373	219 026	41 661	290 007
14	100 000 - 250 000	121 027	15 518 983	4 329	310 336	58 796	532 616	29 500	451 979
15	250 000 - 500 000	8 589	2 126 444	438	46 817	9 032	296 246	3 532	143 220
16	500 000 - 1 MILL.	1 900	677 272	121	17 667	2 688	238 092	1 078	66 339
17	1 MILL. ODER MEHR	727	368 635	45	9 412	1 356	660 317	619	81 969
18	INSGESAMT	2 060 386	114 151 092	202 486	5 664 471	415 320	2 925 708	484 656	2 999 777
MÄNNLICHE									
19	KLEINER 1	8 585	192 034	1 635	13 662	4 744	39 974	4 718	39 737
20	1 - 4 000	8 665	72 051	3 578	14 299	3 624	8 121	6 867	14 424
21	4 000 - 8 000	19 963	151 870	12 339	53 150	7 887	19 517	15 257	40 318
22	8 000 - 12 000	31 421	312 008	16 550	114 888	12 950	38 698	23 525	86 037
23	12 000 - 16 000	39 691	586 967	17 042	193 494	15 054	55 717	23 522	115 814
24	16 000 - 20 000	53 527	1 083 682	19 161	318 330	15 061	60 635	21 122	119 816
25	20 000 - 25 000	89 908	2 394 865	23 776	510 228	18 503	75 110	23 895	141 421
26	25 000 - 30 000	125 984	3 924 572	20 118	516 742	18 815	71 960	23 535	134 267
27	30 000 - 40 000	349 282	13 050 020	26 389	823 655	41 591	137 168	67 090	302 876
28	40 000 - 50 000	308 954	14 177 340	20 915	851 626	46 154	143 565	79 664	360 164
29	50 000 - 60 000	284 522	16 018 829	16 113	791 640	43 658	138 609	57 213	288 467
30	60 000 - 75 000	365 649	24 458 199	12 748	703 817	57 838	178 346	58 962	298 314
31	75 000 - 100 000	217 131	18 412 761	6 059	358 547	55 230	216 612	41 554	287 068
32	100 000 - 250 000	120 777	15 494 878	4 323	310 141	58 610	525 171	29 375	444 742
33	250 000 - 500 000	8 571	2 123 515	438	46 817	9 053	294 186	3 513	140 377
34	500 000 - 1 MILL.	1 893	676 707	121	17 667	2 672	235 033	1 068	65 658
35	1 MILL. ODER MEHR	722	368 173	45	9 412	1 341	650 718	608	81 232
36	INSGESAMT	2 035 265	113 438 471	201 350	5 648 115	412 785	2 889 140	481 488	2 960 742
WEIBLICHE									
37	KLEINER 1	333	4 392	13	65	83	372	101	647
39	1 - 4 000	1 106	3 441	186	363	114	236	295	534
39	4 000 - 8 000	1 527	10 098	145	749	143	497	262	1 116
40	8 000 - 12 000	1 735	17 732	90	822	130	578	218	1 156
41	12 000 - 16 000	2 505	35 314	111	1 092	151	883	258	1 618
42	16 000 - 20 000	2 651	47 774	127	1 704	154	691	249	1 871
43	20 000 - 25 000	2 831	63 281	91	1 566	197	1 247	277	2 129
44	25 000 - 30 000	2 634	71 769	91	1 814	152	841	219	2 071
45	30 000 - 40 000	3 932	132 847	122	2 836	321	1 906	366	3 438
46	40 000 - 50 000	2 047	87 184	84	2 448	257	1 591	289	3 333
47	50 000 - 60 000	1 699	89 736	41	1 595	226	1 242	179	2 611
48	60 000 - 75 000	1 326	81 922	16	609	206	1 907	183	3 484
49	75 000 - 100 000	515	39 070	13	498	143	2 414	107	2 939
50	100 000 - 250 000	250	24 105	6	195	188	7 445	125	7 237
51	250 000 - 500 000	18	2 929	-	-	39	2 060	19	2 843
52	500 000 - 1 MILL.	7	565	-	-	16	3 059	10	1 271
53	1 MILL. ODER MEHR	5	462	-	-	15	9 599	11	737
54	INSGESAMT	25 121	712 621	1 136	16 356	2 535	36 568	3 168	39 035

PERSONEN  
STEUERFÄLLE NACH DER SUMME DER EINKÜNFTE  
BESTEUERTE MIT 1 EINKOMMENSBEZIEHER

EINKÜNFTE AUS				SUMME DER POSITIVEN EINKÜNFTE		SUMME DER NEGATIVEN EINKÜNFTE		SUMME DER EINKÜNFTE		LFD. NR.
SONSTIGEN EINKÜNFTEN		DARUNTER LEIBRENTEN		FÄLLE	1 000 DM	FÄLLE	1 000 DM	FÄLLE	1 000 DM	
FÄLLE	1 000 DM	FÄLLE	1 000 DM							

WEIBLICHE STEUERFÄLLE

7 703	31 164	7 506	26 281	30 651	391 369	56 999	1 626 351	50 826	1 234 981	1
15 385	44 585	15 190	43 707	47 180	182 227	13 115	103 353	35 552	78 871	2
36 757	162 826	36 513	159 801	103 107	505 380	15 615	122 043	62 557	383 335	3
43 605	226 283	43 272	217 641	143 757	935 933	17 289	156 845	77 652	779 085	4
40 029	215 323	39 512	201 184	158 517	1 444 587	22 193	222 263	87 124	1 222 325	5
34 532	165 765	34 079	153 593	167 053	2 062 370	31 746	334 560	95 888	1 727 810	6
35 058	153 273	34 543	142 001	219 673	3 633 308	59 225	579 967	135 482	3 053 341	7
26 759	109 589	26 345	101 438	245 392	5 239 768	87 528	734 548	163 475	4 505 219	8
33 458	139 244	32 599	126 291	602 332	15 868 968	218 396	1 448 103	410 801	14 420 862	9
19 262	81 739	18 483	71 434	546 709	16 878 259	171 257	1 146 472	352 135	15 731 785	10
10 700	50 754	10 046	41 290	456 229	18 185 685	116 299	842 616	312 832	17 343 069	11
8 750	47 432	7 918	32 429	551 850	26 923 517	106 954	839 918	392 025	26 083 596	12
6 404	48 755	5 433	24 480	372 606	21 118 804	78 143	739 907	239 660	20 378 894	13
7 309	67 474	6 165	31 060	272 734	21 630 222	68 617	1 103 672	150 776	20 526 549	14
1 238	971	5 391	32 864	5 086 917	9 206	286 886	14 489	4 800 036	15	
450	10 385	328	1 760	9 353	2 464 237	2 367	104 974	3 509	2 359 256	16
228	13 970	122	766	4 612	4 566 922	1 053	101 144	1 616	4 465 772	17
327 627	1 587 614	319 125	1 380 547	3 964 619	147 118 473	1 076 026	10 493 622	2 585 399	136 624 824	18

STEUERFÄLLE

7 618	30 903	7 422	26 081	29 939	384 716	47 782	1 566 309	41 737	1 181 593	19
14 421	42 540	14 229	41 672	43 308	172 771	12 846	101 445	31 934	71 325	20
36 233	160 803	35 998	157 881	98 998	481 828	15 324	119 345	59 059	362 481	21
43 311	225 023	42 988	216 543	139 491	897 319	16 992	154 720	73 998	36 487	22
39 719	213 925	39 313	199 946	153 436	1 381 043	21 833	219 269	82 805	1 161 776	23
34 234	164 392	33 796	152 503	162 151	1 985 240	31 344	331 156	91 783	1 654 086	24
34 784	152 095	34 281	141 044	214 145	3 526 289	58 754	575 883	130 877	2 950 405	25
26 536	108 736	26 131	100 701	240 664	5 128 269	87 047	730 947	159 538	4 397 319	26
33 163	138 076	32 318	125 333	595 131	15 662 966	217 613	1 442 385	404 981	14 220 577	27
19 096	80 930	18 324	70 951	542 664	16 738 251	170 771	1 142 979	349 066	15 595 273	28
10 641	50 500	9 990	41 072	453 326	18 061 822	116 046	840 687	310 620	17 221 135	29
8 714	46 954	7 887	32 335	546 464	26 804 907	106 794	838 433	390 249	25 966 472	30
6 379	48 488	5 410	24 403	371 385	21 046 216	78 018	738 312	238 821	20 307 905	31
7 280	67 156	6 141	30 907	271 693	21 536 392	68 471	1 100 429	150 130	20 435 962	32
1 236	19 037	969	5 389	32 713	5 057 968	9 175	285 990	14 405	4 771 980	33
446	10 367	325	1 748	9 292	2 447 131	2 375	104 560	3 484	2 342 568	34
227	13 733	122	766	4 565	4 526 182	1 048	100 814	1 598	4 462 364	35
324 038	1 573 658	315 644	1 369 275	3 912 365	145 839 310	1 062 233	10 393 663	2 535 085	135 445 633	36

STEUERFÄLLE

85	261	84	200	712	6 653	9 217	60 042	9 089	53 388	37
964	2 045	961	2 035	3 872	9 456	269	1 908	3 618	7 546	38
524	2 023	515	1 920	4 109	23 552	295	2 698	3 498	20 854	39
294	1 260	284	1 098	4 266	38 614	297	2 125	3 654	36 487	40
310	1 398	299	1 236	5 081	63 544	360	2 994	4 319	60 549	41
298	1 373	283	1 090	4 902	77 130	402	3 404	4 105	73 724	42
274	1 178	262	957	5 528	107 019	471	4 084	4 605	102 936	43
223	863	214	737	4 728	111 499	481	3 601	3 937	107 900	44
295	1 168	281	958	7 201	206 002	783	5 718	5 820	200 285	45
166	809	159	483	4 045	140 008	486	3 493	3 069	136 512	46
59	254	56	218	2 903	123 863	253	1 929	2 212	121 934	47
36	478	31	94	2 386	118 610	160	1 485	1 776	117 124	48
25	267	23	77	1 221	72 588	125	1 595	839	70 989	49
29	318	24	153	1 041	93 830	146	3 243	646	90 587	50
2	2	2	2	151	28 949	31	896	84	28 056	51
4	22	3	12	61	17 106	12	414	25	16 688	52
1	237	-	-	47	40 740	5	330	18	40 408	53
3 589	13 956	3 481	11 272	52 254	1 279 163	13 793	99 959	51 314	1 179 191	54

2.19 INDIVIDUALNACHWEIS: MÄNNLICHE/WEIBLICHE  
2.19.5 NACH DER SPLITTINGTABELLE

LFD. NR.	SUMME DER EINKÜNFTE VON ... BIS UNTER ... DM		POSITIVE					
			LAND- UND FORSTWIRTSCHAFT		GEWERBEBETRIEB			
			FÄLLE	1 000 DM	INSGESAMT		DARUNTER AUS EINZELUNTERNEHMERSCHAFT	
					FÄLLE	1 000 DM	FÄLLE	1 000 DM
MÄNNLICHE UND								
1	KLEINER	1	2 814	31 423	27 741	296 175	22 159	236 003
2	1 -	4 000	26 112	58 755	85 718	233 242	68 214	186 753
3	4 000 -	8 000	24 955	127 625	71 650	434 235	56 757	343 238
4	8 000 -	12 000	26 193	215 949	67 893	628 226	53 907	499 200
5	12 000 -	16 000	22 019	247 878	65 182	812 343	51 533	644 455
6	16 000 -	20 000	20 667	296 174	61 072	952 630	48 083	755 904
7	20 000 -	25 000	21 635	360 781	72 552	1 390 016	57 595	1 116 445
8	25 000 -	30 000	17 147	279 997	67 911	1 539 693	53 889	1 239 342
9	30 000 -	40 000	34 212	493 355	128 834	3 427 642	102 914	2 781 904
10	40 000 -	50 000	22 085	414 806	102 831	3 365 252	82 307	2 733 092
11	50 000 -	60 000	10 484	278 633	75 437	3 074 390	59 741	2 473 471
12	60 000 -	75 000	7 776	281 644	77 117	3 994 210	59 598	3 151 311
13	75 000 -	100 000	5 746	288 132	73 693	5 057 987	54 698	3 858 682
14	100 000 -	250 000	5 851	464 387	113 461	13 333 090	73 062	8 776 471
15	250 000 -	500 000	915	141 197	27 261	7 021 159	12 437	3 187 581
16	500 000 -	1 MILL.	291	82 964	10 284	5 416 504	3 371	1 574 428
17	1 MILL. ODER MEHR		188	144 985	6 955	18 140 903	1 563	2 483 226
18	INSGESAMT		249 090	4 208 685	1 135 592	69 117 697	861 848	36 042 906
MÄNNLICHE								
15	KLEINER	1	1 523	26 174	11 191	208 041	9 711	176 662
20	1 -	4 000	4 157	11 358	16 960	82 542	13 959	69 444
21	4 000 -	8 000	10 789	52 859	26 338	178 826	22 022	148 048
22	8 000 -	12 000	14 664	114 192	32 863	313 569	27 536	262 036
23	12 000 -	16 000	13 490	144 501	35 927	465 291	30 084	388 978
24	16 000 -	20 000	13 051	177 064	36 634	597 304	30 545	500 345
25	20 000 -	25 000	14 346	220 507	47 337	941 204	39 528	791 770
26	25 000 -	30 000	13 195	195 628	48 125	1 114 599	40 074	937 833
27	30 000 -	40 000	30 080	390 290	99 816	2 655 719	83 032	2 240 137
28	40 000 -	50 000	20 175	353 705	85 463	2 773 852	70 924	2 336 669
29	50 000 -	60 000	9 481	238 606	64 530	2 614 969	53 031	2 181 277
30	60 000 -	75 000	6 970	242 912	67 249	3 467 102	53 899	2 836 911
31	75 000 -	100 000	5 212	253 741	64 819	4 432 383	49 956	3 515 756
32	100 000 -	250 000	5 269	405 293	99 916	11 647 637	67 215	8 059 043
33	250 000 -	500 000	795	115 578	23 793	6 019 954	11 486	2 942 947
34	500 000 -	1 MILL.	253	70 824	8 906	4 590 378	3 155	1 470 306
35	1 MILL. ODER MEHR		165	120 985	5 938	15 455 310	1 484	2 363 748
36	INSGESAMT		163 655	3 138 217	775 805	57 558 690	607 641	31 221 910
WEIBLICHE								
37	KLEINER	1	1 291	5 249	16 550	88 134	12 448	59 341
38	1 -	4 000	21 915	47 397	68 758	150 700	54 255	117 309
39	4 000 -	8 000	14 166	74 766	45 312	255 409	34 735	195 190
40	8 000 -	12 000	11 529	101 757	35 030	314 657	26 371	237 164
41	12 000 -	16 000	8 529	103 377	29 255	347 052	21 449	255 477
42	16 000 -	20 000	7 616	119 110	24 438	355 326	17 538	256 559
43	20 000 -	25 000	7 289	140 274	25 215	448 812	18 067	324 675
44	25 000 -	30 000	3 952	84 369	19 786	425 094	13 815	301 509
45	30 000 -	40 000	4 132	103 065	29 018	771 823	19 882	541 767
46	40 000 -	50 000	1 910	61 101	17 368	591 400	11 383	396 423
47	50 000 -	60 000	1 003	40 027	10 907	459 421	6 710	292 194
48	60 000 -	75 000	806	38 732	9 868	527 108	5 699	314 400
49	75 000 -	100 000	534	34 391	8 874	625 604	4 742	342 926
50	100 000 -	250 000	582	55 094	13 545	1 685 453	5 847	717 428
51	250 000 -	500 000	120	25 619	3 468	1 001 195	951	245 034
52	500 000 -	1 MILL.	38	12 140	1 378	826 126	216	104 122
53	1 MILL. ODER MEHR		23	24 000	1 017	2 685 593	99	119 478
54	INSGESAMT		85 435	1 070 468	359 787	11 559 007	254 207	4 820 996

PERSONEN  
 STEUERFÄLLE NACH DER SUMME DER EINKÜNFTE  
 BESTEUERTE MIT 2 EINKOMMENSBEZIEHERN

EINKÜNFTE AUS								LFD. NR.
NOCH: GEWERBEBETRIEB				SELBSTÄNDIGER ARBEIT				
DARUNTER						DARUNTER		
LAUT GESONDERTER FESTSTELLUNG		AUS BETEILIGUNGEN		INSGESAMT		AUS FREIBERUFLICHER TÄTIGKEIT		
FÄLLE	1 000 DM	FÄLLE	1 000 DM	FÄLLE	1 000 DM	FÄLLE	1 000 DM	

WEIBLICHE STEUERFÄLLE

2 688	29 088	6 584	118 848	15 034	234 202	11 444	216 632	1
7 655	20 049	9 107	29 867	28 595	80 921	19 764	64 747	2
5 805	36 032	8 484	53 585	17 507	108 147	13 820	93 302	3
4 882	46 549	8 649	77 466	14 440	126 698	11 899	115 094	4
4 355	55 645	8 860	104 065	13 137	145 663	10 878	134 694	5
4 043	63 296	8 592	121 932	12 444	164 141	10 395	153 767	6
4 358	84 022	10 282	172 883	14 746	223 600	12 287	217 748	7
3 802	87 636	9 892	194 146	14 410	259 003	11 918	247 458	8
6 374	177 838	18 870	428 337	30 932	598 491	24 556	573 373	9
4 350	151 912	16 119	446 007	34 642	696 485	26 466	668 865	10
3 173	133 077	12 867	435 358	36 621	777 979	27 805	746 263	11
3 186	166 440	15 136	634 802	49 830	1 266 500	38 711	1 218 125	12
2 933	199 120	17 525	945 542	55 413	2 152 528	45 528	2 092 493	13
4 847	535 388	38 753	3 733 021	93 950	10 812 352	84 783	10 690 084	14
1 157	245 526	14 548	3 256 653	25 735	7 357 728	23 551	7 289 374	15
342	120 996	6 875	3 288 231	6 348	3 028 515	5 278	2 571 164	16
231	335 889	5 215	11 602 971	2 182	1 351 291	1 247	1 271 398	17
64 181	2 488 503	216 358	25 643 714	465 966	29 390 244	380 340	28 764 521	18

STEUERFÄLLE

741	17 505	3 226	88 133	6 174	185 607	4 903	177 248	19
551	3 212	2 020	12 047	4 680	29 491	3 836	27 227	20
781	6 680	3 031	23 054	5 863	45 454	4 888	42 199	21
976	10 284	3 968	36 952	6 906	65 738	5 711	61 216	22
1 016	14 448	4 518	55 673	7 177	83 121	5 911	77 759	23
1 149	20 165	4 753	67 983	7 491	105 357	6 297	99 592	24
1 438	30 285	6 175	105 039	9 523	156 948	7 954	148 629	25
1 455	36 201	6 372	125 123	10 071	186 264	8 273	178 380	26
2 877	83 329	13 365	298 349	23 773	463 101	18 628	444 290	27
2 339	83 129	12 147	325 977	29 117	569 380	21 853	546 519	28
1 907	81 739	9 895	326 338	32 269	656 963	24 092	628 731	29
2 035	106 520	12 030	490 910	45 245	1 099 034	34 688	1 054 086	30
2 031	135 924	14 177	741 611	51 199	1 918 611	41 623	1 861 607	31
3 528	380 239	32 269	3 000 418	87 102	9 888 861	78 170	9 770 735	32
939	192 628	12 264	2 638 588	24 373	6 933 085	22 234	6 866 682	33
285	98 844	5 805	2 693 732	6 106	2 908 549	5 065	2 852 407	34
196	287 516	4 381	9 798 669	2 086	1 309 299	1 192	1 230 133	35
24 244	1 588 648	150 396	20 828 596	359 155	26 608 863	295 219	26 068 440	36

STEUERFÄLLE

1 947	11 583	3 358	30 715	8 860	44 595	6 641	39 384	37
7 104	16 837	7 087	17 820	23 915	51 430	15 928	37 520	38
5 024	29 352	5 453	30 531	11 644	62 693	8 932	51 103	39
3 906	36 265	4 681	40 514	7 534	60 960	6 188	55 878	40
3 339	41 197	4 342	48 392	5 960	62 542	4 967	56 935	41
2 894	43 131	3 839	53 949	4 953	58 784	4 098	54 175	42
2 920	53 737	4 107	67 844	5 223	72 652	4 343	68 119	43
2 347	51 435	3 520	69 023	4 339	72 739	3 645	69 078	44
3 497	94 509	5 505	129 988	7 159	135 390	5 928	129 083	45
2 011	68 783	3 972	120 030	5 525	127 105	4 613	122 346	46
1 266	51 338	2 972	109 020	4 352	121 016	3 713	117 532	47
1 151	59 920	3 106	143 892	4 585	167 466	4 023	164 039	48
902	63 196	3 348	203 931	4 214	233 917	3 905	230 886	49
1 319	155 149	6 484	732 603	6 848	923 491	6 613	919 349	50
218	52 898	2 284	618 065	1 362	424 643	1 317	422 692	51
57	22 152	1 070	594 499	242	119 966	213	118 757	52
35	48 373	834	1 804 302	96	41 992	55	41 205	53
39 937	899 855	65 962	4 815 118	106 811	2 781 381	85 122	2 696 081	54

LFD. NR.	SUMME DER EINKUNFTE VON ... BIS UNTER ... DM	NOCH: POSITIVE							
		NICHTSELBSTÄNDIGER ARBEIT				KAPITALVERMOGEN		VERMIETUNG UND VERPACHTUNG	
		INSGESAMT		DARUNTER VERSORGENGSBEZUGE		FÄLLE	1 000 DM	FÄLLE	1 000 DM
		FÄLLE	1 000 DM	FÄLLE	1 000 DM	FÄLLE	1 000 DM	FÄLLE	1 000 DM
MÄNNLICHE UND									
1	KLEINER 1	129 083	1 637 582	10 267	53 131	75 719	342 734	23 462	185 098
2	1 - 4 000	354 238	1 323 152	53 207	137 409	197 073	227 068	242 436	276 044
3	4 000 - 8 000	355 581	2 578 518	74 152	294 108	107 235	288 923	139 722	379 500
4	8 000 - 12 000	427 448	4 793 990	47 734	333 621	95 294	324 644	109 456	435 070
5	12 000 - 16 000	560 515	8 534 975	35 064	408 489	81 862	322 002	87 340	423 626
6	16 000 - 20 000	616 917	11 852 809	34 651	587 290	75 102	298 126	75 723	389 579
7	20 000 - 25 000	705 567	17 130 463	42 179	930 432	86 126	334 117	78 527	439 252
8	25 000 - 30 000	839 144	24 605 958	38 634	1 035 880	87 062	307 377	73 286	405 778
9	30 000 - 40 000	1 961 922	71 081 688	52 895	1 733 843	186 542	574 825	176 965	796 022
10	40 000 - 50 000	1 353 515	61 587 571	42 234	1 772 743	173 793	520 008	166 330	749 088
11	50 000 - 60 000	708 341	39 255 343	27 540	1 357 719	139 387	470 053	109 721	600 202
12	60 000 - 75 000	500 792	33 486 346	21 017	1 160 043	146 605	596 201	102 293	663 364
13	75 000 - 100 000	293 071	24 496 383	11 457	883 307	133 595	762 976	78 384	755 751
14	100 000 - 250 000	195 757	23 573 097	9 328	686 890	176 926	2 291 548	85 555	1 645 856
15	250 000 - 500 000	23 575	4 520 585	1 285	130 735	41 939	1 604 687	16 826	661 551
16	500 000 - 1 MILL.	7 691	1 955 551	456	52 027	13 795	1 378 675	5 613	344 673
17	1 MILL. ODER MEHR	3 809	1 488 683	242	33 533	7 464	3 608 892	3 434	378 880
18	INSGESAMT	9 036 966	333 902 694	502 342	11 391 200	1 825 523	14 252 856	1 569 113	9 549 334
MÄNNLICHE									
19	KLEINER 1	32 651	791 279	6 425	41 415	24 176	212 578	16 174	147 715
20	1 - 4 000	37 399	285 866	24 096	71 017	19 337	32 830	27 723	40 212
21	4 000 - 8 000	69 989	560 279	55 121	197 182	35 927	70 376	53 017	105 497
22	8 000 - 12 000	83 527	976 507	38 703	257 210	47 314	127 393	58 701	186 613
23	12 000 - 16 000	90 091	1 573 792	28 916	331 128	44 507	157 291	47 232	208 590
24	16 000 - 20 000	115 409	2 582 370	29 857	514 023	40 542	158 499	39 341	193 896
25	20 000 - 25 000	203 280	5 543 777	36 657	821 741	48 767	182 205	43 574	227 206
26	25 000 - 30 000	344 276	10 754 126	34 517	943 595	53 335	175 192	45 138	220 310
27	30 000 - 40 000	1 253 131	46 490 553	44 219	1 453 000	129 970	351 455	135 437	484 858
28	40 000 - 50 000	1 069 107	49 034 343	37 373	1 595 228	137 439	349 441	141 983	507 132
29	50 000 - 60 000	594 135	33 191 913	25 724	1 287 738	117 047	331 812	95 386	411 475
30	60 000 - 75 000	453 625	30 597 402	20 125	1 127 639	130 818	440 989	91 186	470 528
31	75 000 - 100 000	274 553	23 201 342	11 051	669 404	122 450	584 265	70 401	525 195
32	100 000 - 250 000	183 957	22 646 531	9 036	675 425	162 201	1 799 664	75 654	1 168 010
33	250 000 - 500 000	21 876	4 354 972	1 227	128 083	38 385	1 308 791	14 633	483 664
34	500 000 - 1 MILL.	7 173	1 892 163	424	49 632	12 496	1 151 018	4 866	267 262
35	1 MILL. ODER MEHR	3 500	1 401 144	223	32 431	6 503	3 019 273	2 906	303 782
36	INSGESAMT	4 837 679	235 878 359	403 694	10 195 891	1 171 214	10 453 072	963 412	5 951 945
WEIBLICHE									
37	KLEINER 1	96 432	846 303	3 842	11 716	51 543	130 156	7 288	37 383
38	1 - 4 000	316 839	1 037 286	29 111	66 392	177 736	194 238	214 713	235 832
39	4 000 - 8 000	285 592	2 018 239	19 031	96 926	71 308	218 547	80 705	274 003
40	8 000 - 12 000	343 921	3 817 483	9 031	76 411	47 980	197 251	50 795	248 457
41	12 000 - 16 000	470 424	6 961 183	6 148	77 361	37 355	164 711	40 108	215 096
42	16 000 - 20 000	501 508	9 270 439	4 794	73 267	34 560	139 627	36 382	195 683
43	20 000 - 25 000	502 287	11 586 686	5 522	108 631	37 359	151 912	34 953	212 046
44	25 000 - 30 000	494 868	13 851 832	4 117	92 285	33 727	132 185	28 148	185 468
45	30 000 - 40 000	708 791	24 591 135	8 676	280 843	56 572	223 370	41 528	311 164
46	40 000 - 50 000	284 408	12 553 228	4 861	177 515	36 354	170 567	24 347	241 956
47	50 000 - 60 000	114 206	6 063 430	1 816	69 981	22 340	138 241	14 335	188 727
48	60 000 - 75 000	47 167	2 888 944	892	32 404	15 787	155 212	11 107	212 836
49	75 000 - 100 000	18 518	1 295 041	406	13 903	11 145	178 711	7 983	230 556
50	100 000 - 250 000	11 800	926 566	292	11 465	14 725	491 884	9 901	477 846
51	250 000 - 500 000	1 699	165 613	58	2 652	3 554	295 896	2 133	177 887
52	500 000 - 1 MILL.	518	63 388	32	2 395	1 303	227 657	747	77 411
53	1 MILL. ODER MEHR	309	87 539	19	1 102	961	589 619	528	75 098
54	INSGESAMT	4 199 287	98 024 335	98 648	1 195 309	654 309	3 799 784	605 701	3 597 389



PERSONEN  
 STEUERFÄLLE NACH DER SUMME DER EINKÜNFTE  
 BESTEUERTE MIT 2 EINKOMMENSBEZIEHERN

EINKÜNFTE AUS				SUMME DER POSITIVEN EINKÜNFTE		SUMME DER NEGATIVEN EINKÜNFTE		SUMME DER EINKÜNFTE		LFD. NR.
SONSTIGEN EINKÜNFTEN		DARUNTER LEIBRENTEN		FÄLLE	1 000 DM	FÄLLE	1 000 DM	FÄLLE	1 000 DM	
INSGESAMT										
FÄLLE	1 000 DM	FÄLLE	1 000 DM	FÄLLE	1 000 DM	FÄLLE	1 000 DM	FÄLLE	1 000 DM	

WEIBLICHE STEUERFÄLLE

56 599	166 885	55 323	142 580	330,452	2 894 099	995 367	14 368 404	934 531	11 474 301	1
410 209	751 637	405 050	735 887	1 344 381	2 950 819	145 813	885 111	1 154 228	2 065 708	2
267 349	1 188 066	260 624	1 133 356	977 999	5 105 014	131 320	953 273	701 676	4 151 734	3
145 573	763 520	142 224	705 363	886 337	7 288 097	135 973	1 080 806	620 059	6 207 292	4
90 611	463 395	88 777	424 819	920 666	10 949 882	150 462	1 223 158	692 330	9 726 724	5
66 862	314 983	65 491	286 474	928 787	14 268 442	161 064	1 376 315	718 710	12 892 129	6
64 114	275 873	62 883	251 037	1 043 267	20 160 102	235 457	1 968 321	808 460	18 191 776	7
48 887	199 555	47 724	177 784	1 147 847	27 597 361	294 245	2 176 162	921 857	25 421 204	8
61 053	261 153	58 794	227 358	2 580 440	77 233 176	627 993	4 013 498	2 094 452	73 219 734	9
36 439	163 131	34 518	135 656	1 889 635	67 496 341	452 601	2 934 156	1 450 954	64 562 185	10
22 308	110 889	20 767	86 531	1 102 299	44 567 489	292 542	2 004 390	780 893	42 563 104	11
20 199	119 220	18 287	82 630	904 612	40 427 485	254 480	1 939 292	578 802	38 488 187	12
17 603	152 324	15 491	76 978	657 505	33 646 081	189 311	1 799 593	373 448	31 846 486	13
26 558	244 452	23 025	127 025	698 058	52 364 782	206 889	3 433 766	339 987	48 931 013	14
6 237	75 098	5 083	30 148	142 488	21 382 005	42 216	1 310 599	59 734	20 071 421	15
2 384	46 727	1 815	11 449	46 410	12 253 609	11 862	566 227	17 356	11 687 388	16
1 602	66 957	1 109	6 202	25 634	25 180 591	5 278	518 788	8 712	24 661 798	17
1 344 567	5 343 865	1 306 985	4 641 477	15 626 817	465 765 375	4 332 873	42 551 805	12 256 189	423 213 584	18

STEUERFÄLLE

31 268	122 854	30 573	103 330	123 157	1 698 248	182 951	6 561 738	153 365	4 863 490	19
111 636	292 539	111 134	289 183	221 932	774 838	52 615	396 505	170 841	378 332	20
168 050	834 312	167 228	816 719	369 973	1 847 603	55 185	451 990	233 401	1 295 610	21
105 422	609 865	104 710	576 889	349 397	2 393 877	50 864	548 750	185 767	1 845 124	22
69 537	394 299	68 901	369 930	307 961	3 026 885	60 610	702 059	166 019	2 324 829	23
53 376	271 644	52 804	253 604	305 844	4 086 134	80 139	894 459	177 044	3 191 672	24
52 534	240 208	51 921	223 703	419 361	7 512 055	145 598	1 423 971	269 116	6 088 086	25
41 116	174 534	40 398	159 701	555 256	12 820 653	214 162	1 705 926	401 457	11 114 731	26
51 366	228 747	49 749	204 696	1 723 573	51 064 723	517 238	3 374 398	1 352 041	47 690 327	27
31 640	144 428	30 101	123 848	1 514 924	53 732 281	398 016	2 609 671	1 147 163	51 122 507	28
19 774	97 859	18 477	80 068	932 522	37 543 607	268 178	1 850 688	654 237	35 692 921	29
18 167	107 974	16 470	77 085	813 260	36 425 941	241 328	1 830 790	519 811	34 595 149	30
15 937	119 726	14 029	72 150	604 571	31 035 263	181 304	1 708 859	343 836	29 326 409	31
24 369	221 417	21 159	120 517	638 468	47 781 413	196 311	3 246 215	309 892	44 535 198	32
5 781	67 820	4 712	28 655	129 696	19 283 874	39 699	1 236 187	53 745	18 047 692	33
2 210	42 327	1 678	10 742	42 010	10 922 521	11 088	536 196	15 457	10 386 331	34
1 469	61 333	1 022	5 549	22 567	21 671 126	4 735	472 841	7 486	21 198 285	35
803 652	4 031 896	785 066	3 516 369	9 074 572	343 621 042	2 700 025	29 551 243	6 160 678	314 069 814	36

STEUERFÄLLE

25 331	44 031	24 750	39 250	207 295	1 195 851	812 416	7 806 666	781 166	6 610 811	37
298 573	459 098	293 916	446 804	1 122 449	2 175 981	93 198	488 606	983 387	1 687 375	38
99 299	353 754	93 396	316 637	608 026	3 257 411	76 135	501 283	468 275	2 756 124	39
40 151	153 655	37 514	128 474	536 940	4 894 220	85 109	532 056	434 292	4 362 168	40
21 074	69 096	19 876	54 989	612 705	7 922 997	89 852	521 099	526 311	7 401 895	41
13 486	43 339	12 687	32 870	622 943	10 182 308	80 925	481 856	541 666	9 700 457	42
11 580	35 665	10 962	27 354	623 906	12 648 047	89 859	544 350	539 344	12 103 692	43
7 771	25 021	7 326	18 083	592 591	14 776 708	80 083	470 236	520 400	14 306 473	44
9 667	32 406	9 045	22 662	856 867	26 168 453	110 755	639 040	742 411	25 529 407	45
4 799	18 703	4 417	11 808	374 711	13 764 060	54 585	324 485	303 791	13 439 578	46
2 534	13 020	2 290	6 463	169 677	7 023 882	24 364	153 702	126 656	6 870 183	47
2 032	11 246	1 817	5 545	91 352	4 001 544	13 152	108 502	58 991	3 893 038	48
1 666	12 598	1 462	4 828	52 934	2 610 818	8 007	90 740	29 612	2 520 077	49
2 189	23 035	1 866	6 508	59 590	4 583 369	10 578	187 551	30 095	4 395 815	50
456	7 278	371	1 493	12 792	2 098 131	2 517	74 412	5 989	2 023 729	51
174	4 400	137	707	4 400	1 331 088	774	30 031	1 899	1 301 057	52
133	5 624	87	653	3 067	3 509 465	539	45 947	1 226	3 463 513	53
540 915	1 311 969	521 919	1 125 108	6 552 245	122 144 333	1 632 848	13 000 562	6 095 511	109 143 770	54

2 NATURLICHE PERSONEN  
2.20 ABSETZUNGEN FÜR ABNUTZUNG ODER SUBSTANZVERRINGERUNG NACH GROSSENKLASSEN DES GESAMTBETRAGS DER EINKÜNFTEN \*)

GESAMTBETRAG DER EINKÜNFTEN VON ... BIS UNTER ... DM	GEWINNERMITTLUNG NACH					
	PAR. 4 ABS. 1 UND PAR. 5 ESTG			PAR. 4 ABS. 3 ESTG		
	STEUER- PFLICHTIGE	ABSETZUNGEN FÜR ABNUTZUNG ODER SUBSTANZVERRIN- GERUNG NACH PAR. 7 ESTG	GESAMTBETRAG DER EINKÜNFTEN	STEUER- PFLICHTIGE	ABSETZUNGEN FÜR ABNUTZUNG ODER SUBSTANZVERRIN- GERUNG NACH PAR. 7 ESTG	GESAMTBETRAG DER EINKÜNFTEN
	ANZAHL	1 000 DM		ANZAHL	1 000 DM	
1 - 4 000	637	3 250	1 820	1 562	4 905	4 365
4 000 - 8 000	2 936	19 486	16 478	5 628	18 133	35 068
8 000 - 12 000	5 903	52 425	60 037	8 364	33 325	84 219
12 000 - 16 000	9 356	103 687	132 258	9 558	45 852	134 177
16 000 - 20 000	12 103	141 231	218 581	10 255	52 826	184 701
20 000 - 25 000	18 130	236 727	409 239	13 187	71 721	296 835
25 000 - 30 000	20 548	291 479	565 822	12 982	71 952	356 906
30 000 - 40 000	43 685	668 673	1 528 415	25 291	142 855	882 452
40 000 - 50 000	39 629	641 868	1 777 197	21 528	122 875	964 465
50 000 - 60 000	31 051	510 745	1 702 443	17 165	105 489	940 297
60 000 - 75 000	34 626	637 701	2 319 913	18 066	127 100	1 209 694
75 000 - 100 000	34 206	778 194	2 945 193	17 350	153 418	1 494 772
100 000 - 250 000	44 534	1 607 855	6 476 299	30 039	465 523	4 622 426
250 000 - 500 000	7 219	552 774	2 403 831	8 537	217 329	2 858 045
500 000 - 1 MILL.	1 721	258 002	1 144 405	1 785	62 012	1 152 347
1 MILL. - 2 MILL.	546	137 313	742 205	365	16 803	487 795
2 MILL. - 5 MILL.	196	136 202	568 555	107	5 584	316 313
5 MILL. - 10 MILL.	32	46 075	213 249	13	3 431	95 027
10 MILL. ODER MEHR	17	21 699	372 856	7	332	172 377
INSGESAMT	307 075	6 845 386	23 600 796	201 789	1 721 465	16 292 285
VERLUSTFÄLLE	38 565	960 271	439 070	20 622	188 104	145 492

\*) OHNE DIE ABSETZUNGEN FÜR ABNUTZUNG ODER SUBSTANZVERRINGERUNG DER PERSONENGESELLSCHAFTEN/GEMEINSCHAFTEN UND DEREN AUF BETEILIGTE ENTFALLENDEN BETRÄGE (SIEHE TABELLE 4.4).

2.21 SPESENABZUG \*)

UNBESCHRÄNKT STEUERPFLICHTIGE	SPESENABZUG (PAR. 4 ABS. 5 NR. 1 BIS 5 U. ABS. 7 ESTG)		DAVON ALS BETRIEBSAUSGABEN ABGEZOGEN	
	STEUERPFLICHTIGE	1 000 DM	STEUERPFLICHTIGE	1 000 DM
MIT EINKOMMEN VERANLAGTE INSGESAMT	52 874	98 733	51 760	95 206
VERLUSTFÄLLE	4 915	7 488	4 807	7 234

\*) OHNE DEN SPESENABZUG DER PERSONENGESELLSCHAFTEN/GEMEINSCHAFTEN UND DEREN AUF BETEILIGTE ENTFALLENDEN BETRÄGE (SIEHE TABELLE 4.5).

2.22 STEUER LT. SONDERBERECHNUNG

ART DER BESTEUERUNG	FÄLLE	BETRAG	STEUER
		1 000 DM	
PAR. 34 ABS. 2 NR. 1 UND 3 ESTG	35 085	8 820 919	2 294 615
PAR. 34 ABS. 2 NR. 2 ESTG	18 162	821 689	155 777
PAR. 34 ABS. 3 ESTG	51 714	353 025	117 261
PAR. 34B ESTG AUSSERORDENTLICHE HOLZNUTZUNGEN	580	7 406	1 266
NACHGEHOLTE NUTZUNGEN	227	1 431	224
HOLZNUTZUNGEN INFOLGE HÖHERER GEWALT (KALAMITÄTSNUTZUNGEN)			
IM RAMMEN DES NUTZUNGSSATZES	1 281	6 255	1 019
SOWEIT SIE DEN NUTZUNGSSATZ ÜBERSTEIGEN	1 404	27 724	3 109
SOWEIT SIE DEN DOPPELTEN NUTZUNGSSATZ ÜBERSTEIGEN	927	16 025	789
PAR. 34C ABS. 4 ESTG	1 379	65 372	16 202
INSGESAMT	110 759	10 119 846	2 590 262

**NATÜRLICHE PERSONEN NACH  
BUNDESLÄNDERN**

3 EINKÜNfte, EINKOMMEN UND STEUERSCHULD DER NATüRLICHEN PERSONEN NACH ÜBERWIEGENDER  
3.1 SCHLESWIG-

LFD. NR.	GESAMTBETRAG DER EINKÜNfTE VON ... BIS UNTER ... DM ÜBERWIEGENDE EINKÜNFTSART	POSITIVE							
		LAND- UND FORSTWIRTSCHAFT		GEWERBEBETRIEB		SELBSTÄNDIGER ARBEIT		NICHTSELBSTÄNDIGER ARBEIT	
		FÄLLE	1 000 DM	FÄLLE	1 000 DM	FÄLLE	1 000 DM	FÄLLE	1 000 DM
1	1 - 4 000	158	800	843	2 185	124	405	876	2 546
2	4 000 - 8 000	713	5 356	2 509	12 783	463	2 246	4 364	26 431
3	8 000 - 12 000	1 309	14 069	3 505	28 604	639	4 480	8 589	83 194
4	12 000 - 15 000	1 624	23 521	3 900	44 907	635	5 772	10 950	157 805
5	16 000 - 20 000	1 633	28 442	3 635	52 201	699	8 556	12 977	245 628
6	20 000 - 25 000	1 975	40 348	4 811	83 739	899	12 375	19 797	480 080
7	25 000 - 30 000	2 023	47 642	4 707	92 420	915	13 418	39 563	1 150 278
8	30 000 - 40 000	4 362	121 670	9 519	206 657	2 218	38 911	106 287	3 740 017
9	40 000 - 50 000	3 482	126 821	8 543	214 960	2 395	43 129	74 846	3 343 842
10	50 000 - 60 000	2 002	85 418	6 843	210 733	2 632	48 289	62 362	3 406 067
11	60 000 - 75 000	1 821	95 913	7 027	274 151	3 902	86 234	67 699	4 432 056
12	75 000 - 100 000	1 476	100 355	6 512	343 134	5 014	165 522	46 429	3 758 928
13	100 000 - 250 000	1 217	127 836	8 633	856 306	7 865	759 168	27 711	2 850 484
14	250 000 - 500 000	160	35 330	1 734	410 358	1 457	390 245	2 318	304 412
15	500 000 ODER MEHR	77	58 807	923	1 104 612	375	163 650	782	168 731
16	INSGESAMT	24 032	912 328	73 644	3 937 750	30 232	1 742 400	485 550	24 150 539
	STEUERPFLICHTIGE MIT EINKÜNFTEN ÜBERWIEGEND AUS								
17	LAND- UND FORSTWIRTSCHAFT.....	18 428	862 945	1 363	11 923	447	1 671	5 237	26 066
18	GEWERBEBETRIEB.....	957	10 144	47 526	3 642 079	896	15 323	19 037	355 413
19	SELBSTÄNDIGER ARBEIT	76	436	1 042	23 885	12 801	1 598 199	4 908	119 831
20	NICHTSELBSTÄNDIGER ARBEIT.....	3 555	30 040	19 993	209 242	14 885	115 502	446 075	23 542 108
21	KAPITALVERMÖGEN.....	236	2 549	914	25 026	418	5 737	2 116	60 462
22	VERMIETUNG UND VERPACHTUNG.....	448	4 622	1 564	21 037	327	3 841	1 757	23 221
23	SONSTIGEN EINKÜNFTEN	328	1 592	1 242	4 558	458	2 127	6 420	23 438

LFD. NR.	GESAMTBETRAG DER EINKÜNfTE VON ... BIS UNTER ... DM ÜBERWIEGENDE EINKÜNFTSART	DARUNTER: AUSGEGLICHENE VERLUSTE							
		AUSGEGLICHENE VERLUSTE INSGESAMT		LAND- UND FORSTWIRTSCHAFT		GEWERBEBETRIEB		SELBSTÄNDIGER ARBEIT	
		FÄLLE	1 000 DM	FÄLLE	1 000 DM	FÄLLE	1 000 DM	FÄLLE	1 000 DM
1	1 - 4 000	793	2 846	12	19	159	569	13	70
2	4 000 - 8 000	2 899	14 831	38	218	419	2 044	42	152
3	8 000 - 12 000	4 528	34 486	51	410	559	4 197	68	337
4	12 000 - 16 000	5 897	54 047	88	707	623	5 423	83	435
5	16 000 - 20 000	7 394	70 156	96	1 083	726	7 179	99	609
6	20 000 - 25 000	12 085	112 679	143	1 244	966	8 159	110	652
7	25 000 - 30 000	15 664	132 616	198	1 611	1 066	7 234	153	821
8	30 000 - 40 000	35 300	265 188	309	2 456	2 234	15 145	295	1 619
9	40 000 - 50 000	31 877	242 816	173	1 571	1 685	11 206	320	1 470
10	50 000 - 60 000	26 426	203 726	134	1 022	1 324	9 153	344	1 957
11	60 000 - 75 000	27 557	225 538	128	1 154	1 291	9 851	365	1 377
12	75 000 - 100 000	23 152	215 986	100	838	1 107	10 698	372	1 516
13	100 000 - 250 000	19 581	309 261	128	2 827	1 382	24 637	318	1 389
14	250 000 - 500 000	2 598	82 975	29	1 240	295	9 686	37	372
15	500 000 ODER MEHR	627	43 325	23	1 548	92	5 105	12	209
16	INSGESAMT	216 578	2 010 478	1 650	17 948	13 928	130 286	2 631	12 385
	STEUERPFLICHTIGE MIT EINKÜNFTEN ÜBERWIEGEND AUS								
17	LAND- UND FORSTWIRTSCHAFT.....	1 384	13 166	-	-	264	4 440	9	18
18	GEWERBEBETRIEB.....	15 970	221 065	251	4 997	-	-	88	716
19	SELBSTÄNDIGER ARBEIT	8 517	219 312	55	1 039	1 036	24 462	-	-
20	NICHTSELBSTÄNDIGER ARBEIT.....	184 023	1 510 132	1 130	8 891	11 327	84 472	2 304	10 443
21	KAPITALVERMÖGEN.....	2 455	24 754	55	650	411	6 994	101	475
22	VERMIETUNG UND VERPACHTUNG.....	837	11 765	108	2 153	607	8 742	60	506
23	SONSTIGEN EINKÜNFTEN	3 392	10 284	51	218	283	1 176	69	227

EINKUNFTSART UND NACH GRÖSSENKLASSEN DES GESAMTBETRAGS DER EINKÜNFTE IN DEN BUNDESLÄNDERN  
HOLSTEIN

EINKÜNFTE AUS						SUMME DER POSITIVEN EINKÜNFTE		LFD. NR.
KAPITALVERMÖGEN		VERMIETUNG UND VERPACHTUNG		SONSTIGEN EINKÜNFTEN		FÄLLE	1 000 DM	
FÄLLE	1 000 DM	FÄLLE	1 000 DM	FÄLLE	1 000 DM			
807	1 736	541	984	1 594	4 544	4 943	13 202	1
3 368	10 430	3 050	8 942	9 078	43 514	23 545	109 702	2
5 453	20 859	4 719	18 855	12 730	78 548	36 944	248 609	3
5 099	24 296	4 377	22 142	10 635	69 020	37 220	346 463	4
4 455	23 784	3 854	22 397	8 957	54 688	36 210	435 696	5
4 995	27 689	4 119	27 461	8 986	47 623	45 582	719 315	6
5 232	25 814	3 909	25 730	7 521	37 359	63 870	1 392 661	7
11 299	50 445	8 205	51 708	11 134	52 540	153 024	4 261 948	8
10 742	45 112	7 654	47 183	7 014	32 980	114 676	3 854 027	9
9 437	39 491	6 477	41 411	3 926	20 186	93 679	3 851 595	10
10 825	49 441	7 020	48 782	3 108	17 147	101 402	5 003 764	11
10 919	63 173	5 963	57 331	2 227	15 066	78 540	4 503 509	12
13 779	154 056	6 429	119 545	2 414	20 663	68 048	4 888 058	13
2 534	87 839	1 037	39 646	485	6 012	9 725	1 273 842	14
1 100	176 905	503	38 708	239	6 212	3 999	1 717 625	15
100 044	801 072	67 857	570 825	90 048	505 102	871 407	32 620 016	16
4 440	20 426	2 565	16 974	2 642	8 253	35 122	948 258	17
12 601	123 207	11 394	87 091	7 187	28 774	99 598	4 262 031	18
5 068	36 658	1 888	14 804	1 556	8 780	27 339	1 802 593	19
55 561	223 743	31 478	115 510	42 513	166 266	614 064	24 402 411	20
9 781	338 831	4 120	26 376	7 307	38 520	24 892	457 501	21
5 123	34 205	10 305	293 132	7 339	30 544	26 863	410 602	22
7 470	24 002	6 107	16 938	21 504	223 965	43 529	296 620	23
AUS								
VERMIETUNG UND VERPACHTUNG		GESAMTBETRAG DER EINKÜNFTE		ZU VERSTEUERNDEN EINKOMMEN		FESTGESETZTE EINKOMMENSTEUER		LFD. NR.
FÄLLE	1 000 DM	STEUERPFL.	1 000 DM	STEUERPFL.	1 000 DM	STEUERPFL.	1 000 DM	
576	2 159	3 279	8 933	2 626	3 545	231	35	
2 346	12 348	13 396	84 085	12 051	43 502	3 693	862	2
3 816	29 469	19 526	195 214	17 937	105 252	9 697	5 616	3
5 059	47 414	19 529	273 169	18 458	148 932	11 659	11 325	4
6 434	61 158	19 424	349 457	18 919	197 485	13 765	18 359	5
10 818	102 417	26 177	589 681	25 951	359 916	21 460	39 933	6
14 190	122 782	44 537	1 245 118	44 445	899 482	42 134	139 018	7
32 325	245 645	114 213	3 969 222	114 152	3 031 789	112 342	548 395	8
29 549	228 038	80 225	3 589 799	80 206	2 787 134	79 733	538 503	9
24 454	191 823	66 068	3 634 051	66 059	2 921 244	65 970	585 491	10
25 540	212 464	71 447	4 765 491	71 437	3 939 130	71 401	842 302	11
21 261	201 895	50 162	4 276 650	50 156	3 631 332	50 143	896 363	12
17 219	276 113	33 585	4 568 503	33 579	4 006 640	33 562	1 311 306	13
2 151	71 041	3 567	1 190 187	3 567	1 094 620	3 564	483 921	14
681	35 525	1 285	1 672 924	1 285	1 585 578	1 284	761 049	15
196 419	1 842 791	566 420	30 412 484	560 828	24 755 581	520 638	6 182 478	16
1 093	6 641	18 428	863 503	17 810	576 373	11 374	116 968	17
15 333	214 128	47 526	4 020 294	46 437	3 350 987	40 362	1 163 290	18
7 146	192 672	12 801	1 579 992	12 638	1 346 461	11 849	488 987	19
168 062	1 401 774	446 075	22 853 642	443 562	18 626 113	430 779	4 177 577	20
1 850	16 578	9 781	451 702	9 616	384 718	7 491	137 006	21
-	-	10 305	378 036	10 082	299 629	7 977	79 572	22
2 935	8 497	21 504	265 315	20 683	171 300	10 806	19 078	23

3 EINKÜNFTE, EINKOMMEN UND STEUERSCHULD DER NATÜRLICHEN PERSONEN NACH ÜBERWIEGENDER  
3.2 HAH

LFD. NR.	GESAMTBETRAG DER EINKÜNFTE VON ... BIS UNTER ... DM	ÜBERWIEGENDE EINKUNFTSART	POSITIVE							
			LAND- UND FORSTWIRTSCHAFT		GEWERBEBETRIEB		SELBSTÄNDIGER ARBEIT		NICHTSELBSTÄNDIGER ARBEIT	
			FÄLLE	1 000 DM	FÄLLE	1 000 DM	FÄLLE	1 000 DM	FÄLLE	1 000 DM
1	1 - 4 000		36	123	643	1 681	258	743	697	1 807
2	4 000 - 8 000		69	397	1 752	9 598	796	3 990	4 052	15 920
3	8 000 - 12 000		33	749	2 217	18 451	943	7 071	8 901	51 956
4	12 000 - 16 000		87	1 000	2 360	28 026	824	7 965	8 930	83 769
5	16 000 - 20 000		100	1 590	2 255	33 455	784	9 393	7 968	115 817
6	20 000 - 25 000		140	2 687	2 739	49 337	981	14 720	10 447	206 332
7	25 000 - 30 000		141	2 947	2 478	51 992	916	15 845	19 467	527 422
8	30 000 - 40 000		317	7 829	4 512	109 223	1 725	33 986	62 908	2 170 072
9	40 000 - 50 000		272	7 062	3 907	105 018	1 721	36 615	48 147	2 122 050
10	50 000 - 60 000		185	5 348	3 227	99 331	1 941	41 468	41 856	2 271 122
11	60 000 - 75 000		164	6 276	3 731	135 048	2 585	58 116	48 649	3 190 373
12	75 000 - 100 000		107	5 172	3 491	168 316	3 468	104 261	36 377	3 001 120
13	100 000 - 250 000		139	7 307	5 175	469 879	5 767	482 513	22 816	2 589 118
14	250 000 - 500 000		13	590	1 319	280 004	1 235	296 132	2 246	420 817
15	500 000 ODER MEHR		17	7 406	1 025	1 392 603	536	234 566	999	423 020
16	INSGESAMT		1 880	56 483	40 831	2 951 962	24 520	1 347 384	324 500	17 190 755
	STEUERPFLICHTIGE MIT EINKÜNFTEN ÜBERWIEGEND AUS									
17	LAND- UND FORSTWIRTSCHAFT.....		1 055	50 147	58	1 224	7	25	202	1 498
18	GEWERBEBETRIEB.....		112	1 171	27 044	2 737 378	652	16 044	8 539	204 825
19	SELBSTÄNDIGER ARBEIT		13	77	728	12 211	10 985	1 198 254	3 508	100 395
20	NICHTSELBSTÄNDIGER ARBEIT.....		482	3 380	10 636	139 973	11 732	119 032	296 354	16 726 646
21	KAPITALVERMÖGEN.....		50	363	905	40 039	520	7 627	3 025	93 627
22	VERMIETUNG UND VERPACHTUNG.....		110	1 184	849	18 840	286	5 031	1 541	24 706
23	SONSTIGEN EINKÜNFTEN		58	161	611	2 297	338	1 371	11 221	35 058

LFD. NR.	GESAMTBETRAG DER EINKÜNFTE VON ... BIS UNTER ... DM	ÜBERWIEGENDE EINKUNFTSART	DARUNTER: AUSGEGLICHENE VERLUSTE							
			AUSGEGLICHENE VERLUSTE INSGESAMT		LAND- UND FORSTWIRTSCHAFT		GEWERBEBETRIEB		SELBSTÄNDIGER ARBEIT	
			FÄLLE	1 000 DM	FÄLLE	1 000 DM	FÄLLE	1 000 DM	FÄLLE	1 000 DM
1	1 - 4 000		423	1 476	4	26	119	470	32	84
2	4 000 - 8 000		1 374	6 805	9	22	271	1 621	99	447
3	8 000 - 12 000		1 821	12 202	4	19	337	2 831	109	572
4	12 000 - 16 000		1 968	15 545	11	72	370	3 497	111	536
5	16 000 - 20 000		2 251	20 889	10	115	402	3 974	135	757
6	20 000 - 25 000		3 054	31 352	19	189	469	4 183	130	717
7	25 000 - 30 000		3 666	36 018	13	88	534	4 695	119	660
8	30 000 - 40 000		8 820	83 635	42	282	1 125	9 432	309	1 797
9	40 000 - 50 000		9 588	82 853	23	182	961	6 814	355	1 694
10	50 000 - 60 000		9 281	84 344	22	122	761	7 458	326	1 224
11	60 000 - 75 000		11 124	101 695	25	346	820	6 912	428	1 937
12	75 000 - 100 000		11 610	119 210	28	260	803	8 422	367	1 903
13	100 000 - 250 000		13 087	225 366	41	488	1 278	29 649	460	2 573
14	250 000 - 500 000		2 247	76 007	16	284	331	12 789	73	702
15	500 000 ODER MEHR		1 108	90 046	23	833	167	26 558	25	436
16	INSGESAMT		81 422	987 443	290	3 328	8 748	129 305	3 098	16 039
	STEUERPFLICHTIGE MIT EINKÜNFTEN ÜBERWIEGEND AUS									
17	LAND- UND FORSTWIRTSCHAFT.....		81	923	-	-	17	299	2	2
18	GEWERBEBETRIEB.....		6 301	123 233	50	885	-	-	104	644
19	SELBSTÄNDIGER ARBEIT		5 055	149 176	17	289	842	22 292	-	-
20	NICHTSELBSTÄNDIGER ARBEIT.....		65 083	633 066	153	1 150	6 769	62 101	2 658	12 917
21	KAPITALVERMÖGEN.....		2 233	62 470	20	114	478	33 260	143	1 179
22	VERMIETUNG UND VERPACHTUNG.....		646	12 627	42	873	456	10 369	122	1 164
23	SONSTIGEN EINKÜNFTEN		2 023	5 948	8	17	186	984	69	139

EINKUNFTSART UND NACH GROSSENKLASSEN DES GESAMTBETRAGS DER EINKUNFTE IN DEN BUNDESLÄNDERN  
BURG

EINKUNFTE AUS						SUMME DER POSITIVEN EINKUNFTE		LFD. NR.
KAPITALVERMOGEN		VERMIETUNG UND VERPACHTUNG		SONSTIGEN EINKUNFTEN		FÄLLE	1 000 DM	
FÄLLE	1 000 DM	FÄLLE	1 000 DM	FÄLLE	1 000 DM			
714	1 514	320	587	1 193	3 212	3 901	9 667	1
3 223	10 025	1 719	4 821	8 288	41 497	19 939	86 248	2
5 175	20 046	2 730	9 708	12 444	79 462	32 503	187 483	3
4 657	24 282	2 499	12 179	9 680	64 484	29 037	221 705	4
3 620	23 112	2 002	12 318	7 216	45 693	23 945	241 378	5
3 864	25 846	2 181	15 731	7 589	41 055	27 941	355 708	6
3 547	22 951	1 828	15 407	5 944	29 756	34 421	666 320	7
6 896	42 844	3 443	29 447	8 688	41 430	88 489	2 434 831	8
7 026	39 132	3 368	29 952	6 354	28 449	70 795	2 368 278	9
6 582	37 621	3 072	29 096	3 674	16 968	60 537	2 500 954	10
7 624	48 311	3 776	37 501	3 007	14 335	69 536	3 489 960	11
8 202	62 858	3 732	48 156	2 052	11 712	57 429	3 401 595	12
11 776	193 258	5 071	131 775	2 530	19 790	53 274	3 893 640	13
2 426	122 290	892	62 555	564	7 417	8 795	1 189 805	14
1 398	512 200	624	102 635	347	9 736	4 946	2 682 166	15
76 730	1 186 290	37 457	541 868	79 570	454 996	585 488	23 729 738	16
399	1 673	173	1 304	146	459	2 040	56 330	17
7 102	146 145	4 428	54 710	4 088	20 330	51 965	3 180 603	18
4 248	40 401	1 300	12 196	1 381	8 497	22 163	1 372 031	19
42 558	236 510	16 790	77 468	38 849	169 872	417 411	17 472 881	20
10 696	688 455	3 707	38 713	7 909	43 937	26 812	912 761	21
4 157	51 475	7 358	349 344	4 952	21 868	19 353	472 448	22
7 570	21 631	3 701	8 133	22 245	190 033	45 744	262 684	23
AUS								
VERMIETUNG UND VERPACHTUNG		GESAMTBETRAG DER EINKUNFTE		ZU VERSTEUERNDEN EINKOMMEN		FESTGESETZTE EINKOMMENSTEUER		LFD. NR.
FÄLLE	1 000 DM	STEUERPFL.	1 000 DM	STEUERPFL.	1 000 DM	STEUERPFL.	1 000 DM	
255	881	2 773	7 570	2 338	3 381	216	36	
970	4 674	11 717	74 011	10 983	41 215	3 579	805	
1 345	8 755	16 561	165 278	15 950	97 575	9 788	5 746	
1 458	11 411	14 075	195 932	13 751	121 373	10 010	10 442	
1 681	15 869	11 837	212 415	11 733	135 873	9 937	14 609	
2 407	26 029	14 066	316 281	14 019	211 540	12 924	27 088	
2 958	30 405	22 252	623 991	22 234	478 916	21 838	80 484	
7 261	71 858	67 046	2 341 248	67 029	1 897 646	66 802	378 019	
8 157	73 955	50 899	2 277 860	50 891	1 884 292	50 837	419 157	
8 073	75 236	43 822	2 410 811	43 818	2 008 724	43 800	448 181	
9 694	92 095	50 636	3 382 342	50 635	2 858 895	50 622	650 824	
10 159	107 967	38 454	3 277 026	38 454	2 842 859	38 445	731 587	
10 920	190 998	26 636	3 661 515	26 633	3 281 727	26 628	1 111 889	
1 750	61 719	3 310	1 113 570	3 309	1 037 931	3 307	468 341	
859	61 742	1 663	2 591 537	1 663	2 495 131	1 662	1 248 175	
67 947	833 594	375 747	22 651 387	373 440	19 397 078	350 395	5 595 383	
61	614	1 055	51 217	1 037	35 778	625	7 347	
5 952	120 684	27 044	3 047 619	26 543	2 708 454	23 249	1 084 829	
3 996	125 715	10 985	1 220 467	10 870	1 067 792	9 835	412 072	
54 630	553 968	296 364	16 814 657	295 566	14 300 900	290 422	3 624 905	
1 577	27 905	10 696	827 294	10 561	747 305	8 634	316 106	
-	-	7 358	444 747	7 264	383 580	6 254	136 741	
1 731	4 708	22 245	245 386	21 599	153 269	11 376	13 383	

3 EINKÜNFTE, EINKOMMEN UND STEUERSCHULD DER NATÜRLICHEN PERSONEN NACH ÜBERWIEGENDER  
3.3 NIEDER

LFD. NR.	GESAMTBETRAG DER EINKÜNFTE VON ... BIS UNTER ... DM ÜBERWIEGENDE EINKUNFTSART	POSITIVE							
		LAND- UND FORSTWIRTSCHAFT		GEWERBEBETRIEB		SELBSTÄNDIGER ARBEIT		NICHTSELBSTÄNDIGER ARBEIT	
		FÄLLE	1 000 DM	FÄLLE	1 000 DM	FÄLLE	1 000 DM	FÄLLE	1 000 DM
1	1 - 4 000	1 016	4 592	2 455	6 220	501	1 328	2 975	7 909
2	4 000 - 8 000	3 200	22 988	7 197	35 105	1 293	5 579	14 699	76 221
3	8 000 - 12 000	5 457	59 343	9 140	73 553	1 614	10 171	25 415	221 074
4	12 000 - 16 000	5 981	84 171	9 503	107 392	1 647	14 189	29 685	396 188
5	16 000 - 20 000	5 486	92 090	9 029	126 583	1 728	18 990	35 537	654 827
6	20 000 - 25 000	6 049	112 860	11 922	204 003	2 146	27 883	53 528	1 272 904
7	25 000 - 30 000	6 207	127 448	11 630	227 086	2 247	31 934	102 077	2 960 588
8	30 000 - 40 000	13 148	279 095	23 935	522 078	5 132	76 959	288 876	10 200 857
9	40 000 - 50 000	9 386	263 769	21 297	531 079	6 006	94 273	201 408	9 034 800
10	50 000 - 60 000	5 211	182 832	17 019	505 332	6 746	111 058	167 879	9 197 589
11	60 000 - 75 000	4 583	205 833	17 916	680 884	9 525	176 807	180 867	11 849 178
12	75 000 - 100 000	3 299	197 777	16 346	856 158	11 089	308 115	115 708	9 312 472
13	100 000 - 250 000	3 122	300 553	20 510	2 042 763	16 787	1 528 285	62 802	6 314 162
14	250 000 - 500 000	325	59 094	4 254	1 013 600	4 012	1 081 915	6 095	719 856
15	500 000 ODER MEHR	111	45 749	2 221	2 515 501	1 087	541 397	2 042	388 002
16	INSGESAMT	72 581	2 038 194	184 374	9 447 337	71 560	4 028 883	1 289 597	62 606 627
	STEUERPFLLICHTIGE MIT EINKÜNFTEN ÜBERWIEGEND AUS								
17	LAND- UND FORSTWIRTSCHAFT.....	47 635	1 866 749	2 226	21 416	839	3 636	8 122	55 526
18	GEWERBEBETRIEB.....	3 235	27 333	118 971	8 729 455	2 171	29 234	51 109	918 609
19	SELBSTÄNDIGER ARBEIT	205	1 792	2 132	31 850	27 648	3 678 152	12 021	296 097
20	NICHTSELBSTÄNDIGER ARBEIT.....	17 785	116 010	51 781	559 298	37 910	291 790	1 186 857	61 074 767
21	KAPITALVERMÖGEN.....	823	8 208	2 118	50 424	926	11 937	5 339	137 874
22	VERMIETUNG UND VERPACHTUNG.....	1 457	13 071	3 829	44 572	767	8 185	5 635	56 211
23	SONSTIGEN EINKÜNFTEN	1 441	5 031	3 317	10 322	1 299	5 949	20 514	67 544
	DARUNTER: AUSGLEICHENE VERLUSTE								
	GESAMTBETRAG DER EINKÜNFTE VON ... BIS UNTER ... DM ÜBERWIEGENDE EINKUNFTSART	AUSGLEICHENE VERLUSTE INSGESAMT		LAND- UND FORSTWIRTSCHAFT		GEWERBEBETRIEB		SELBSTÄNDIGER ARBEIT	
		FÄLLE	1 000 DM	FÄLLE	1 000 DM	FÄLLE	1 000 DM	FÄLLE	1 000 DM
1	1 - 4 000	2 632	7 879	53	130	549	1 661	44	118
2	4 000 - 8 000	8 761	37 744	173	922	1 154	5 461	141	766
3	8 000 - 12 000	11 771	80 228	280	2 333	1 429	10 866	196	970
4	12 000 - 16 000	14 542	120 069	382	3 488	1 649	14 933	202	1 230
5	16 000 - 20 000	19 149	170 596	396	3 605	1 888	17 058	219	1 354
6	20 000 - 25 000	31 640	275 677	690	6 146	2 539	20 546	290	1 777
7	25 000 - 30 000	41 694	334 877	826	5 723	2 783	20 394	322	1 835
8	30 000 - 40 000	97 165	695 888	1 476	6 750	5 606	37 997	703	3 658
9	40 000 - 50 000	85 326	628 265	843	5 705	4 405	29 611	741	3 438
10	50 000 - 60 000	69 207	528 838	534	3 982	3 170	21 169	753	3 282
11	60 000 - 75 000	68 654	550 420	443	3 320	3 035	23 143	877	3 017
12	75 000 - 100 000	52 625	481 073	293	3 617	2 441	25 338	847	3 512
13	100 000 - 250 000	40 729	648 954	317	4 407	2 885	58 188	622	3 072
14	250 000 - 500 000	6 379	202 848	72	3 445	747	25 444	54	422
15	500 000 ODER MEHR	2 181	122 489	69	5 640	248	17 191	29	1 652
16	INSGESAMT	552 455	4 885 845	6 847	61 213	34 528	329 000	6 040	30 003
	STEUERPFLLICHTIGE MIT EINKÜNFTEN ÜBERWIEGEND AUS								
17	LAND- UND FORSTWIRTSCHAFT.....	3 181	30 630	-	-	634	7 541	12	45
18	GEWERBEBETRIEB.....	36 558	478 116	634	11 921	-	-	218	2 888
19	SELBSTÄNDIGER ARBEIT	17 731	473 254	156	2 868	2 561	64 386	-	-
20	NICHTSELBSTÄNDIGER ARBEIT.....	476 969	3 777 221	5 336	38 219	27 762	206 651	5 168	23 780
21	KAPITALVERMÖGEN.....	5 437	70 427	168	3 287	941	23 292	255	1 252
22	VERMIETUNG UND VERPACHTUNG.....	2 472	27 405	353	3 980	1 766	21 469	200	1 606
23	SONSTIGEN EINKÜNFTEN	10 107	28 792	200	938	864	5 661	187	432



EINKUNFTSART UND NACH GRÖSSENKLASSEN DES GESAMTBETRAGS DER EINKÜNFTE IN DEN BUNDESLÄNDERN  
SACHSEN

EINKÜNFTE AUS						SUMME DER POSITIVEN EINKÜNFTE		LFD. NR.
KAPITALVERMÖGEN		VERMIETUNG UND VERPACHTUNG		SONSTIGEN EINKÜNFTEN		FÄLLE	1 000 DM	
FÄLLE	1 000 DM	FÄLLE	1 000 DM	FÄLLE	1 000 DM			
2 700	4 940	2 595	4 887	6 777	18 782	19 019	48 658	1
10 587	30 374	13 331	38 649	33 620	157 083	83 927	365 999	2
15 291	54 935	18 106	70 931	39 825	238 820	114 852	728 827	3
13 671	61 168	14 635	74 729	29 376	179 738	104 498	917 575	4
11 510	57 295	11 968	68 179	23 886	131 953	99 144	1 149 917	5
13 350	67 020	13 191	78 830	23 764	116 296	123 950	1 879 796	6
12 831	61 075	12 436	72 922	19 595	90 248	166 023	3 571 301	7
31 169	117 832	27 821	145 545	28 801	125 956	418 882	11 468 322	8
28 709	108 667	27 498	140 942	17 773	79 335	312 077	10 252 865	9
24 304	97 658	22 909	119 885	9 282	42 710	253 350	10 257 064	10
27 441	116 828	24 951	139 713	7 172	37 447	272 455	13 206 690	11
26 566	143 017	19 908	149 608	5 225	37 024	198 141	11 004 171	12
31 449	358 980	17 649	274 014	6 010	54 856	158 329	10 873 613	13
6 301	200 505	2 672	87 939	1 205	13 543	24 864	3 176 452	14
2 734	445 341	1 252	92 999	616	10 163	10 063	4 039 152	15
259 613	1 925 635	230 922	1 559 772	252 927	1 333 954	2 361 574	82 940 402	16
11 653	47 168	7 898	40 270	7 600	19 959	85 973	2 054 723	17
32 880	295 437	34 038	230 893	20 447	72 618	262 851	10 303 579	18
11 454	94 388	4 756	39 651	3 844	25 430	62 060	4 167 360	19
145 125	520 636	120 180	397 501	112 693	423 654	1 672 331	62 383 656	20
23 968	826 828	10 352	63 042	17 430	88 275	60 956	1 186 588	21
14 006	83 786	31 190	732 416	22 794	86 319	79 678	1 024 560	22
20 527	57 392	22 508	55 999	68 119	617 699	137 725	819 936	23
AUS		GESAMTBETRAG DER EINKÜNFTE		ZU VERSTEUERNDES EINKOMMEN		FESTGESETZTE EINKOMMENSTEUER		LFD. NR.
VERMIETUNG UND VERPACHTUNG		STEUERPFL.	1 000 DM	STEUERPFL.	1 000 DM	STEUERPFL.	1 000 DM	
FÄLLE	1 000 DM							
1 921	5 923	12 445	34 106	9 798	13 250	984	150	1
7 156	30 401	46 697	291 192	41 833	148 717	11 727	2 730	2
9 736	65 804	59 039	588 588	54 076	311 931	26 972	15 343	3
12 181	100 148	53 089	741 167	49 608	397 556	30 251	28 680	4
16 531	148 326	51 862	933 291	49 985	518 762	35 955	47 430	5
27 990	246 903	69 149	1 557 914	68 047	935 595	55 683	103 901	6
37 611	306 450	114 267	3 194 934	113 665	2 270 701	106 529	348 280	7
89 020	644 445	307 641	10 698 390	306 971	8 154 371	301 706	1 487 400	8
78 920	588 513	214 123	9 569 665	213 734	7 453 948	212 613	1 463 368	9
64 323	499 283	176 252	9 693 416	175 998	7 748 870	175 737	1 533 745	10
63 641	519 632	189 415	12 623 796	189 196	10 389 806	189 033	2 201 297	11
48 183	445 977	123 498	10 496 841	123 287	8 875 975	123 158	2 176 573	12
35 513	577 488	74 826	10 193 977	74 464	8 867 243	74 356	2 901 819	13
5 251	171 688	8 863	2 969 163	8 790	2 686 731	8 755	1 197 382	14
1 757	97 185	3 222	3 913 310	3 177	3 647 739	3 160	1 807 384	15
499 734	4 448 170	1 504 388	77 499 750	1 482 629	62 421 195	1 356 619	15 315 482	16
2 485	22 831	47 635	1 838 541	44 065	1 156 495	25 074	207 562	17
34 733	458 948	118 971	9 756 665	114 296	7 936 736	97 633	2 772 659	18
14 330	403 795	27 648	3 682 166	27 142	3 166 769	25 129	1 217 457	19
435 488	3 498 603	1 186 857	59 481 927	1 179 208	48 110 124	1 141 654	10 584 806	20
4 005	42 528	23 968	1 066 802	23 389	892 991	17 433	316 985	21
-	-	31 190	935 538	29 971	705 727	21 548	176 985	22
8 693	21 465	68 119	738 111	64 558	452 353	28 148	39 028	23

3 EINKÜNFT, EINKOMMEN UND STEUERSCHULD DER NATÜRLICHEN PERSONEN NACH ÜBERWIEGENDER  
3.4 BRE

LFD. NR.	GESAMTBETRAG DER EINKÜNFT VON ... BIS UNTER ... DM ÜBERWIEGENDE EINKUNFTSART	POSITIVE							
		LAND- UND FORSTWIRTSCHAFT		GEWERBEBETRIEB		SELBSTÄNDIGER ARBEIT		NICHTSELBSTÄNDIGER ARBEIT	
		FÄLLE	1 000 DM	FÄLLE	1 000 DM	FÄLLE	1 000 DM	FÄLLE	1 000 DM
1	1 - 4 000	14	61	236	613	67	167	301	892
2	4 000 - 8 000	19	91	623	3 152	199	918	1 468	6 958
3	8 000 - 12 000	19	152	778	6 218	238	1 494	2 732	20 110
4	12 000 - 16 000	25	311	799	8 872	261	2 400	3 245	38 103
5	16 000 - 20 000	23	330	832	12 570	229	2 083	3 551	58 487
6	20 000 - 25 000	23	331	996	16 950	279	3 359	4 962	108 210
7	25 000 - 30 000	24	354	934	18 687	283	3 640	8 619	244 668
8	30 000 - 40 000	72	1 334	1 835	41 179	542	7 491	26 205	924 385
9	40 000 - 50 000	51	1 070	1 601	39 144	623	9 690	20 206	909 027
10	50 000 - 60 000	37	1 169	1 371	40 221	706	10 613	16 543	910 904
11	60 000 - 75 000	30	833	1 411	51 186	972	17 531	17 279	1 141 656
12	75 000 - 100 000	29	1 457	1 250	62 402	1 125	28 322	10 869	892 664
13	100 000 - 250 000	26	1 299	1 697	170 953	1 723	152 101	5 775	605 431
14	250 000 - 500 000	3	316	413	57 477	382	95 874	540	73 897
15	500 000 ODER MEHR	5	2 645	328	716 883	142	72 291	231	49 137
16	INSGESAMT	400	11 753	15 104	1 286 507	7 771	407 974	122 526	5 984 529
	STEUERPFLICHTIGE MIT EINKÜNFTEN ÜBERWIEGEND AUS								
17	LAND- UND FORSTWIRTSCHAFT.....	190	10 192	14	285	3	7	24	299
18	GEWERBEBETRIEB.....	18	101	9 928	1 227 118	215	3 087	3 276	70 139
19	SELBSTÄNDIGER ARBEIT	5	60	171	2 943	3 076	373 157	1 049	26 183
20	NICHTSELBSTÄNDIGER ARBEIT.....	81	590	4 090	42 789	4 113	28 486	114 347	5 855 222
21	KAPITALVERMÖGEN.....	19	132	250	7 651	141	1 839	704	19 008
22	VERMIETUNG UND VERPACHTUNG.....	66	612	375	4 846	85	874	555	4 973
23	SONSTIGEN EINKÜNFTEN	21	66	276	873	138	524	2 571	8 705

LFD. NR.	GESAMTBETRAG DER EINKÜNFT VON ... BIS UNTER ... DM ÜBERWIEGENDE EINKUNFTSART	DARUNTER: AUSGEGLICHENE VERLUSTE							
		AUSGEGLICHENE VERLUSTE INSGESAMT		LAND- UND FORSTWIRTSCHAFT		GEWERBEBETRIEB		SELBSTÄNDIGER ARBEIT	
		FÄLLE	1 000 DM	FÄLLE	1 000 DM	FÄLLE	1 000 DM	FÄLLE	1 000 DM
1	1 - 4 000	275	841	1	0	41	95	11	29
2	4 000 - 8 000	949	3 350	1	12	119	533	12	42
3	8 000 - 12 000	1 130	5 779	2	44	116	915	32	99
4	12 000 - 16 000	1 278	8 384	1	0	149	1 196	29	122
5	16 000 - 20 000	1 464	10 937	4	19	140	1 250	39	186
6	20 000 - 25 000	2 222	16 391	2	11	187	1 574	51	268
7	25 000 - 30 000	2 972	22 653	7	54	239	1 713	42	246
8	30 000 - 40 000	7 344	49 810	11	70	405	2 613	97	450
9	40 000 - 50 000	7 213	46 935	5	36	348	2 323	96	340
10	50 000 - 60 000	6 252	41 533	4	43	229	1 892	84	307
11	60 000 - 75 000	6 561	44 825	2	33	269	1 955	94	288
12	75 000 - 100 000	4 955	38 243	2	26	197	1 705	87	277
13	100 000 - 250 000	3 779	55 477	17	325	286	6 112	74	307
14	250 000 - 500 000	584	14 517	3	52	91	1 914	8	17
15	500 000 ODER MEHR	295	20 681	7	236	39	3 900	2	32
16	INSGESAMT	47 273	380 356	69	961	2 855	29 690	758	3 000
	STEUERPFLICHTIGE MIT EINKÜNFTEN ÜBERWIEGEND AUS								
17	LAND- UND FORSTWIRTSCHAFT.....	24	244	-	-	3	64	2	49
18	GEWERBEBETRIEB.....	2 893	36 862	12	331	-	-	28	127
19	SELBSTÄNDIGER ARBEIT	1 709	38 814	5	32	255	4 569	-	-
20	NICHTSELBSTÄNDIGER ARBEIT.....	40 344	286 894	28	228	2 234	18 082	653	2 545
21	KAPITALVERMÖGEN.....	737	11 709	8	180	107	4 176	24	60
22	VERMIETUNG UND VERPACHTUNG.....	226	2 684	15	180	179	2 335	21	138
23	SONSTIGEN EINKÜNFTEN	1 340	3 149	1	0	77	464	30	81

EINKUNFTSART UND NACH GRÖSSENKLASSEN DES GESAMTBETRAGS DER EINKÜNFTEN IN DEN BUNDESLÄNDERN  
MEN

EINKÜNFTEN AUS						SUMME DER POSITIVEN EINKÜNFTEN		LFD. NR.
KAPITALVERMÖGEN		VERMIETUNG UND VERPACHTUNG		SONSTIGEN EINKÜNFTEN		FÄLLE	1 000 DM	
FÄLLE	1 000 DM	FÄLLE	1 000 DM	FÄLLE	1 000 DM			
248	486	249	448	574	1 652	1 689	4 319	1
1 241	3 640	1 477	4 246	3 669	17 940	8 696	36 945	2
1 916	7 287	2 198	8 359	4 840	30 100	12 711	73 720	3
1 646	7 866	1 749	8 882	3 554	22 579	11 279	89 013	4
1 405	7 812	1 359	8 383	2 979	17 059	10 378	106 724	5
1 411	8 677	1 385	8 769	2 992	14 437	12 048	160 733	6
1 338	7 372	1 208	7 713	2 282	9 750	14 688	292 184	7
2 744	14 268	2 267	14 638	3 401	14 891	37 066	1 018 186	8
2 590	12 701	2 291	13 151	2 200	9 708	29 662	994 491	9
2 269	10 671	1 989	11 654	1 207	5 628	24 122	990 860	10
2 556	13 215	2 105	13 575	906	5 193	25 259	1 243 189	11
2 456	16 193	1 751	14 732	615	4 868	18 095	1 020 638	12
3 087	44 401	1 708	27 655	721	6 667	14 737	1 008 507	13
652	24 456	326	12 481	157	1 578	2 473	306 079	14
394	94 273	179	14 000	104	1 562	1 383	950 791	15
26 053	273 318	22 231	168 686	30 201	163 612	224 286	8 296 379	16
58	404	54	306	40	103	383	11 596	17
2 782	58 655	2 575	25 671	1 827	7 620	20 621	1 392 391	18
1 263	12 268	562	4 057	460	2 962	6 586	421 630	19
14 208	56 881	10 883	34 310	14 224	55 890	161 946	6 074 168	20
3 259	125 731	1 547	12 456	2 495	13 063	8 415	179 880	21
1 860	12 289	3 717	85 196	2 904	11 373	9 562	120 165	22
2 623	7 090	2 893	6 690	8 251	72 601	16 773	96 549	23
AUS								
VERMIETUNG UND VERPACHTUNG		GESAMTBETRAG DER EINKÜNFTEN		ZU VERSTEUERNDES EINKOMMEN		FESTGESETZTE EINKOMMENSTEUER		LFD. NR.
FÄLLE	1 000 DM	STEUERPFL.	1 000 DM	STEUERPFL.	1 000 DM	STEUERPFL.	1 000 DM	
215	716	1 156	3 185	905	1 278	137	22	1
801	2 746	4 926	30 971	4 518	16 530	1 460	339	2
971	4 720	6 370	63 177	6 050	35 979	3 544	2 039	3
1 089	7 049	5 477	76 464	5 313	44 781	3 634	3 704	4
1 269	9 462	5 119	92 210	5 059	56 433	4 163	5 878	5
1 971	14 485	6 276	141 225	6 248	91 626	5 696	11 507	6
2 674	20 632	9 571	267 248	9 564	198 153	9 320	32 037	7
6 808	46 592	27 656	964 661	27 651	762 907	27 536	146 179	8
6 730	44 186	21 150	944 981	21 149	763 051	21 131	159 652	9
5 912	39 200	17 228	947 407	17 228	775 924	17 221	161 783	10
6 148	42 462	17 968	1 136 472	17 966	1 001 604	17 965	219 465	11
4 609	36 109	11 537	980 743	11 536	842 930	11 534	211 665	12
3 304	48 462	7 014	950 532	7 014	842 858	7 013	279 208	13
461	12 477	873	290 929	872	269 095	873	120 648	14
241	16 468	447	929 309	447	903 766	447	380 398	15
43 203	345 766	142 768	7 879 514	141 521	6 606 935	131 674	1 734 524	16
19	131	190	10 569	183	7 895	113	1 893	17
2 791	36 203	9 928	1 350 149	9 727	1 222 362	8 525	444 415	18
1 391	34 085	3 076	381 594	3 035	332 438	2 821	129 257	19
37 198	265 470	114 347	5 778 555	113 821	4 764 873	111 031	1 083 840	20
594	7 281	3 259	160 648	3 202	138 543	2 543	48 697	21
-	-	3 717	109 326	3 648	86 368	2 757	21 807	22
1 210	2 596	8 251	88 673	7 905	54 456	3 884	4 615	23

3 EINKUNFTE, EINKOMMEN UND STEUERSCHULD DER NATURLICHEN PERSONEN NACH ÜBERWIEGENDER  
3.5 NORDRHEIN-

LFD. NR.	GESAMTBETRAG DER EINKUNFTE VON ... BIS UNTER ... DM  ÜBERWIEGENDE EINKUNFTSART	POSITIVE							
		LAND- UND FORSTWIRTSCHAFT		GEWERBEBETRIEB		SELBSTÄNDIGER ARBEIT		NICHTSELBSTÄNDIGER ARBEIT	
		FÄLLE	1 000 DM	FÄLLE	1 000 DM	FÄLLE	1 000 DM	FÄLLE	1 000 DM
1	1 - 4 000	602	2 912	5 059	13 305	1 220	3 186	4 982	13 282
2	4 000 - 8 000	2 067	14 457	14 772	76 381	3 775	17 601	25 488	138 539
3	8 000 - 12 000	3 539	35 844	20 155	171 442	4 577	31 136	46 168	424 057
4	12 000 - 16 000	4 544	62 190	22 445	268 203	4 678	44 046	57 002	767 845
5	16 000 - 20 000	4 722	78 948	22 569	336 047	4 652	56 586	69 100	1 279 831
6	20 000 - 25 000	5 784	110 349	29 298	528 759	5 865	82 695	102 806	2 444 034
7	25 000 - 30 000	5 797	120 257	28 306	593 085	5 989	97 051	207 659	6 058 152
8	30 000 - 40 000	13 057	271 395	57 511	1 376 376	14 077	233 014	685 292	24 259 194
9	40 000 - 50 000	9 173	243 146	51 090	1 389 134	16 241	274 206	465 940	21 007 719
10	50 000 - 60 000	4 861	156 576	40 997	1 324 584	17 608	305 797	403 451	22 259 224
11	60 000 - 75 000	3 832	150 611	44 014	1 738 849	25 841	505 682	480 858	31 774 667
12	75 000 - 100 000	2 926	150 039	40 495	2 164 755	30 689	832 123	313 043	25 691 970
13	100 000 - 250 000	2 675	210 976	54 462	5 479 914	45 283	3 833 292	183 499	19 989 635
14	250 000 - 500 000	401	59 234	12 542	2 982 070	10 748	2 853 845	17 756	2 603 591
15	500 000 ODER MEHR	226	68 304	8 065	11 163 148	3 992	1 951 983	7 179	1 655 289
16	INSGESAMT	64 206	1 735 238	451 780	29 610 052	195 235	11 121 343	3 072 223	160 367 029
	STEUERPFLICHTIGE MIT EINKUNFTEN ÜBERWIEGEND AUS								
17	LAND- UND FORSTWIRT- SCHAFT.....	39 153	1 545 896	1 687	20 609	836	2 834	4 033	42 177
18	GEWERBEBETRIEB.....	3 396	35 590	304 236	27 521 264	5 989	106 574	107 257	2 269 736
19	SELBSTÄNDIGER ARBEIT	208	2 023	5 744	108 489	75 344	10 078 301	29 437	806 707
20	NICHTSELBSTÄNDIGER ARBEIT.....	17 088	113 267	117 651	1 438 018	105 583	842 886	2 862 799	156 412 569
21	KAPITALVERMÖGEN.....	761	9 096	5 047	327 405	2 362	44 108	14 449	516 984
22	VERMIETUNG UND VERPACHTUNG.....	2 662	25 708	12 112	173 027	2 468	34 020	15 324	181 004
23	SONSTIGEN EINKUNFTEN	938	3 658	5 303	21 240	2 653	12 620	38 924	137 853

LFD. NR.	GESAMTBETRAG DER EINKUNFTE VON ... BIS UNTER ... DM  ÜBERWIEGENDE EINKUNFTSART	AUSGEGLICHENE VERLUSTE INSGESAMT	DARUNTER: AUSGEGLICHENE VERLUSTE						
			LAND- UND FORSTWIRTSCHAFT		GEWERBEBETRIEB		SELBSTÄNDIGER ARBEIT		
			FÄLLE	1 000 DM	FÄLLE	1 000 DM	FÄLLE	1 000 DM	FÄLLE
1	1 - 4 000	4 092	13 293	36	125	1 004	2 914	117	289
2	4 000 - 8 000	14 077	72 001	139	578	2 359	12 217	364	1 744
3	8 000 - 12 000	19 807	164 685	256	1 628	3 019	24 342	501	2 479
4	12 000 - 16 000	25 238	259 750	338	3 126	3 462	32 771	486	3 096
5	16 000 - 20 000	33 240	376 366	385	3 717	3 946	37 377	572	4 048
6	20 000 - 25 000	54 614	598 669	611	5 614	5 558	48 466	847	6 056
7	25 000 - 30 000	71 559	719 199	719	5 435	6 435	48 690	843	5 612
8	30 000 - 40 000	174 091	1 533 373	1 412	9 798	13 102	85 925	1 922	10 283
9	40 000 - 50 000	164 162	1 448 685	855	6 960	10 055	67 368	2 145	10 248
10	50 000 - 60 000	138 123	1 264 455	576	4 420	7 540	54 050	2 114	9 426
11	60 000 - 75 000	145 635	1 422 948	493	4 079	7 378	57 898	2 536	10 504
12	75 000 - 100 000	126 155	1 378 164	378	3 848	6 340	64 198	2 614	11 401
13	100 000 - 250 000	113 012	2 052 980	495	8 070	7 553	143 794	2 475	13 736
14	250 000 - 500 000	18 215	684 516	172	5 278	2 022	76 653	241	2 789
15	500 000 ODER MEHR	7 841	535 396	205	15 246	856	52 843	120	2 839
16	INSGESAMT	1 114 061	12 523 480	7 070	77 922	80 629	809 506	17 896	94 560
	STEUERPFLICHTIGE MIT EINKUNFTEN ÜBERWIEGEND AUS								
17	LAND- UND FORSTWIRT- SCHAFT.....	2 541	26 984	-	-	337	5 320	14	101
18	GEWERBEBETRIEB.....	87 363	1 482 876	835	18 386	-	-	618	6 538
19	SELBSTÄNDIGER ARBEIT	44 395	1 473 238	172	3 478	6 320	178 304	-	-
20	NICHTSELBSTÄNDIGER ARBEIT.....	944 465	9 200 372	4 828	37 879	65 697	501 163	15 491	75 609
21	KAPITALVERMÖGEN.....	12 397	208 387	270	7 284	2 213	54 485	634	4 369
22	VERMIETUNG UND VERPACHTUNG.....	6 542	83 291	610	8 974	4 732	66 021	774	6 776
23	SONSTIGEN EINKUNFTEN	16 358	48 332	355	1 921	1 330	4 213	365	1 167

EINKUNFTSART UND NACH GROSSENKLASSEN DES GESAMTBETRAGS DER EINKÜNFTE IN DEN BUNDESLÄNDERN  
WESTFALEN

EINKÜNFTE AUS						SUMME DER POSITIVEN EINKÜNFTE		LFD. NR.
KAPITALVERMÖGEN		VERMIETUNG UND VERPACHTUNG		SONSTIGEN EINKÜNFTEN		FÄLLE	1 000 DM	
FÄLLE	1 000 DM	FÄLLE	1 000 DM	FÄLLE	1 000 DM			
5 120	10 201	3 886	8 017	9 009	24 710	29 878	75 613	1
19 583	61 802	24 075	80 022	56 395	263 657	146 555	654 459	2
30 603	114 345	37 580	175 595	77 872	463 910	222 494	1 416 329	3
28 257	128 785	32 592	206 781	61 213	374 317	210 731	1 852 167	4
25 286	128 609	27 318	201 408	52 315	301 305	205 962	2 384 734	5
29 575	152 198	29 762	240 232	54 233	273 579	257 323	3 831 846	6
31 004	141 021	27 105	223 091	43 545	205 975	349 405	7 438 632	7
75 298	278 660	57 743	419 401	64 322	291 244	967 300	27 129 284	8
71 411	269 092	59 749	413 491	41 734	190 037	715 338	23 786 825	9
61 731	245 281	49 681	361 601	23 779	111 638	602 108	24 764 701	10
74 089	317 117	57 536	431 713	20 333	100 729	706 503	35 019 368	11
74 265	402 774	49 527	494 851	14 503	87 208	525 448	29 823 720	12
93 093	1 110 432	49 381	987 607	17 617	144 217	446 010	31 756 073	13
19 103	737 451	8 432	366 482	3 744	42 739	72 726	9 645 412	14
10 011	2 366 980	4 712	368 936	2 296	56 771	36 481	17 630 511	15
648 829	6 464 748	519 079	4 979 228	542 910	2 932 036	5 494 262	217 209 674	16
11 100	42 776	8 159	53 962	6 580	15 831	71 548	1 724 085	17
78 698	1 071 925	78 848	746 627	44 529	172 890	622 953	31 924 605	18
30 626	278 812	12 258	129 064	9 709	67 869	163 326	11 471 265	19
390 441	1 562 619	258 617	1 049 474	249 372	1 008 492	4 001 551	162 427 325	20
56 900	3 106 780	23 063	208 020	38 084	208 750	140 666	4 421 143	21
42 083	282 029	95 532	2 668 447	67 155	250 896	237 276	3 625 131	22
36 981	113 807	42 602	123 634	127 481	1 197 308	256 942	1 616 120	23
AUS								
VERMIETUNG UND VERPACHTUNG		GESAMTBETRAG DER EINKÜNFTE		ZU VERSTEUERNDEN EINKOMMEN		FESTGESETZTE EINKOMMENSTEUER		LFD. NR.
FÄLLE	1 000 DM	STEUERPFL.	1 000 DM	STEUERPFL.	1 000 DM	STEUERPFL.	1 000 DM	
2 800	9 829	20 747	56 149	17 082	23 875	1 643	251	
10 891	57 063	84 600	531 924	76 914	278 122	24 351	5 762	
15 725	135 730	116 328	1 160 481	108 125	621 023	59 083	33 499	
20 723	220 271	107 463	1 502 072	101 950	817 272	64 884	63 324	
28 103	329 712	107 392	1 932 888	104 650	1 084 718	76 118	101 982	5
47 288	537 546	140 142	3 153 679	138 744	1 888 377	114 968	210 793	6
63 214	658 526	237 295	6 652 771	236 806	4 790 978	225 257	754 281	7
156 697	1 425 146	732 289	25 483 734	731 965	19 870 806	724 965	3 757 895	8
149 969	1 361 421	497 770	22 254 187	497 670	17 567 595	496 274	3 572 637	9
126 724	1 193 855	425 372	23 444 254	425 323	18 910 714	425 036	3 856 028	10
137 820	1 346 526	502 773	33 543 215	502 735	27 763 012	502 591	5 864 914	11
114 734	1 293 149	333 840	28 398 866	333 811	24 141 276	333 702	5 987 783	12
99 208	1 874 152	216 983	29 640 436	216 962	26 037 451	216 875	8 604 128	13
15 131	595 427	26 587	8 947 062	26 582	8 191 123	26 576	3 676 775	14
6 419	454 260	11 864	17 080 261	11 864	16 044 581	11 860	8 129 223	15
995 446	11 492 613	3 561 445	203 781 979	3 531 189	168 030 923	3 304 183	44 719 275	16
2 141	21 451	39 153	1 546 241	36 686	983 593	20 720	176 236	17
83 775	1 442 747	304 236	30 304 270	297 797	25 785 317	261 138	9 891 090	18
36 328	1 285 611	75 344	9 973 211	74 462	8 588 800	68 725	3 350 124	19
850 139	8 560 173	2 862 799	153 014 728	2 851 237	125 634 334	2 778 172	29 024 299	20
9 110	141 947	56 900	4 107 881	55 900	3 562 848	43 436	1 498 886	21
-	-	95 532	3 350 639	93 410	2 582 208	72 390	684 874	22
13 953	40 684	127 481	1 485 009	121 691	893 823	59 602	93 766	23

3 EINKUNFTE, EINKOMMEN UND STEUERSCHULD DER NATÜRLICHEN PERSONEN NACH ÜBERWIEGENDER  
3.6 HES

LFD. NR.	GESAMTBETRAG DER EINKUNFTE VON ... BIS UNTER ... DM  ÜBERWIEGENDE EINKUNFTSART	POSITIVE							
		LAND- UND FORSTWIRTSCHAFT		GEWERBEBETRIEB		SELBSTÄNDIGER ARBEIT		NICHTSELBSTÄNDIGER ARBEIT	
		FÄLLE	1 000 DM	FÄLLE	1 000 DM	FÄLLE	1 000 DM	FÄLLE	1 000 DM
1	1 - 4 000	605	2 320	2 467	6 024	665	1 668	2 001	5 335
2	4 000 - 8 000	1 540	8 659	6 418	31 340	1 946	9 294	10 932	54 988
3	8 000 - 12 000	2 180	20 886	7 726	61 866	2 070	15 229	20 768	165 059
4	12 000 - 16 000	2 766	36 629	7 967	88 777	2 066	20 565	22 858	280 991
5	16 000 - 20 000	2 791	42 622	7 916	111 623	1 988	24 853	26 264	459 185
6	20 000 - 25 000	3 187	48 844	9 794	166 885	2 442	35 832	38 421	880 746
7	25 000 - 30 000	3 964	55 885	9 807	189 313	2 653	45 128	63 983	1 832 503
8	30 000 - 40 000	10 022	119 373	20 022	417 640	5 581	99 389	230 735	8 142 945
9	40 000 - 50 000	5 727	77 592	18 766	438 794	6 000	112 251	172 025	7 713 012
10	50 000 - 60 000	2 515	37 230	15 661	433 388	6 494	128 393	142 326	7 786 315
11	60 000 - 75 000	1 674	30 958	16 490	557 579	9 465	204 383	169 933	11 142 100
12	75 000 - 100 000	915	26 339	15 118	719 007	11 211	330 758	120 835	9 949 425
13	100 000 - 250 000	704	42 202	19 190	1 754 691	17 362	1 477 623	77 791	8 808 575
14	250 000 - 500 000	101	14 520	3 920	879 934	3 558	868 350	7 007	1 179 863
15	500 000 ODER MEHR	46	6 477	2 207	2 862 970	1 174	485 228	2 451	700 714
16	INSGESAMT	38 741	570 536	163 469	8 729 831	74 675	3 858 944	1 107 330	59 101 757
	STEUERPFLICHTIGE MIT EINKUNFTEN ÜBERWIEGEND AUS								
17	LAND- UND FORSTWIRT- SCHAFT.....	14 815	441 166	981	7 357	187	585	1 769	15 071
18	GEWERBEBETRIEB.....	2 716	16 762	99 271	7 974 613	1 934	32 377	41 337	835 093
19	SELBSTÄNDIGER ARBEIT	89	361	2 227	33 346	31 265	3 439 282	11 905	302 585
20	NICHTSELBSTÄNDIGER ARBEIT.....	19 312	102 972	52 870	583 478	38 343	343 497	1 022 932	57 606 712
21	KAPITALVERMOGEN.....	257	2 062	1 762	74 779	1 071	27 082	5 897	215 977
22	VERMIETUNG UND VERPACHTUNG.....	766	5 206	3 445	46 318	775	11 517	5 808	63 205
23	SONSTIGEN EINKUNFTEN	788	2 007	2 913	9 940	1 100	4 604	17 682	63 114

LFD. NR.	GESAMTBETRAG DER EINKUNFTE VON ... BIS UNTER ... DM  ÜBERWIEGENDE EINKUNFTSART	DARUNTER: AUSGEGLICHENE VERLUSTE							
		AUSGEGLICHENE VERLUSTE INSGESAMT		LAND- UND FORSTWIRTSCHAFT		GEWERBEBETRIEB		SELBSTÄNDIGER ARBEIT	
		FÄLLE	1 000 DM	FÄLLE	1 000 DM	FÄLLE	1 000 DM	FÄLLE	1 000 DM
1	1 - 4 000	2 055	6 482	16	39	507	1 671	38	103
2	4 000 - 8 000	6 582	29 676	39	204	1 096	5 164	170	737
3	8 000 - 12 000	6 290	60 652	92	657	1 299	10 435	202	1 156
4	12 000 - 16 000	6 619	86 022	106	932	1 434	12 382	226	1 267
5	16 000 - 20 000	12 234	120 792	158	1 312	1 651	15 176	232	1 608
6	20 000 - 25 000	20 213	195 504	287	2 041	2 361	18 799	313	1 864
7	25 000 - 30 000	26 716	241 166	497	2 825	2 796	20 376	323	1 910
8	30 000 - 40 000	64 349	520 071	913	4 393	5 766	34 440	790	4 199
9	40 000 - 50 000	61 731	510 565	460	2 479	4 716	28 031	941	4 509
10	50 000 - 60 000	53 357	461 028	329	1 925	3 700	23 624	935	4 057
11	60 000 - 75 000	57 189	530 439	228	1 592	3 731	26 486	1 123	4 490
12	75 000 - 100 000	45 798	549 837	129	1 693	3 156	26 552	1 166	4 818
13	100 000 - 250 000	47 455	845 464	122	2 318	3 585	61 026	1 174	6 418
14	250 000 - 500 000	6 438	228 137	40	943	739	22 128	120	1 078
15	500 000 ODER MEHR	2 298	152 263	29	2 199	295	15 422	52	871
16	INSGESAMT	428 324	4 538 098	3 445	25 542	36 832	322 712	7 805	39 085
	STEUERPFLICHTIGE MIT EINKUNFTEN ÜBERWIEGEND AUS								
17	LAND- UND FORSTWIRT- SCHAFT.....	812	7 543	-	-	151	942	6	199
18	GEWERBEBETRIEB.....	28 454	437 762	227	3 401	-	-	253	2 107
19	SELBSTÄNDIGER ARBEIT	17 201	482 256	67	1 646	2 546	60 448	-	-
20	NICHTSELBSTÄNDIGER ARBEIT.....	367 763	3 493 637	2 957	17 629	31 283	224 559	6 990	32 954
21	KAPITALVERMOGEN.....	4 524	73 206	53	1 431	730	17 481	229	1 322
22	VERMIETUNG UND VERPACHTUNG.....	1 851	21 193	99	1 245	1 462	17 241	176	1 997
23	SONSTIGEN EINKUNFTEN	7 719	22 501	32	190	660	2 041	151	506

EINKUNFTSART UND NACH GROSSENKLASSEN DES GESAMTBETRAGS DER EINKÜNFTE IN DEN BUNDESLÄNDERN  
SEN

EINKÜNFTE AUS						SUMME DER POSITIVEN EINKÜNFTE		LFD. NR.
KAPITALVERMOGEN		VERMIETUNG UND VERPACHTUNG		SONSTIGEN EINKÜNFTEN		FÄLLE	1 000 DM	
FÄLLE	1 000 DM	FÄLLE	1 000 DM	FÄLLE	1 000 DM			
2 201	4 394	1 976	3 728	4 699	12 785	14 618	36 255	1
8 744	24 241	11 524	33 552	24 991	113 325	66 095	275 439	2
13 266	44 694	16 642	67 685	33 127	194 087	95 779	569 506	3
11 752	50 505	13 390	70 749	24 487	150 400	85 286	698 616	4
10 075	48 850	10 861	63 116	19 838	110 913	79 733	861 162	5
11 339	55 716	11 544	69 675	20 180	96 882	96 907	1 354 580	6
11 821	51 476	11 074	67 533	16 741	74 601	120 043	2 316 439	7
27 046	101 642	25 806	131 801	24 239	105 992	343 451	9 118 782	8
26 773	97 031	28 230	136 797	16 392	70 271	273 913	8 645 748	9
24 558	90 963	25 260	124 871	9 239	40 803	226 053	8 641 963	10
28 868	116 786	28 660	148 596	7 287	36 219	261 377	12 246 621	11
30 270	145 746	22 842	164 042	5 321	30 490	206 512	11 365 807	12
39 254	395 432	19 422	298 637	6 158	48 677	179 881	12 825 837	13
6 791	263 989	2 903	129 207	1 241	15 711	25 521	3 351 574	14
9 063	1 006 295	1 443	139 586	678	26 705	11 062	5 227 975	15
255 821	2 497 760	231 577	1 649 615	214 618	1 127 861	2 086 231	77 536 304	16
2 915	10 707	2 226	12 721	2 004	5 004	24 897	452 611	17
27 576	297 266	29 176	236 897	16 027	62 268	218 037	9 455 296	18
12 719	102 212	5 543	44 898	4 435	24 227	68 183	3 946 911	19
161 044	641 826	138 913	470 636	103 094	403 922	1 534 508	60 153 043	20
21 055	1 313 234	8 459	72 081	14 456	77 548	52 957	1 782 763	21
13 171	84 797	29 544	762 768	21 684	84 119	75 183	1 057 930	22
17 341	47 698	19 716	49 614	52 518	470 773	112 466	647 750	23
AUS		GESAMTBETRAG DER EINKÜNFTE		ZU VERSTEUERNDES EINKOMMEN		FESTGESETZTE EINKOMMENSTEUER		LFD. NR.
VERMIETUNG UND VERPACHTUNG		STEUERPFL.	1 000 DM	STEUERPFL.	1 000 DM	STEUERPFL.	1 000 DM	
FÄLLE	1 000 DM							
1 440	4 609	9 477	25 645	7 955	10 988	542	81	1
5 177	23 413	35 475	221 488	32 928	119 597	9 339	2 101	2
6 600	48 166	47 021	469 087	44 367	263 020	23 729	13 469	3
7 777	71 071	41 052	573 452	39 179	322 587	25 063	24 175	4
10 088	102 343	39 366	708 070	38 527	412 112	29 026	39 309	5
17 118	172 480	50 031	1 126 918	49 638	657 355	42 433	80 007	6
22 939	215 606	73 282	2 044 396	73 157	1 443 007	69 787	218 388	7
56 407	476 174	244 575	8 539 130	244 499	6 646 951	242 400	1 248 015	8
55 056	474 380	180 986	8 095 973	180 960	6 427 650	180 604	1 313 518	9
47 782	430 245	148 458	8 156 856	148 441	6 617 619	148 361	1 374 786	10
51 283	496 125	175 046	11 695 313	175 039	9 731 338	174 995	2 122 469	11
44 220	513 955	126 705	10 799 051	126 699	9 240 974	126 678	2 311 971	12
40 767	767 961	87 437	11 958 814	87 431	10 590 665	87 411	3 507 655	13
5 225	201 244	9 348	3 118 837	9 344	2 870 517	9 341	1 284 504	14
1 835	130 618	3 541	5 073 593	3 541	4 843 142	3 540	2 346 821	15
373 714	4 128 390	1 271 800	72 606 623	1 261 705	60 237 522	1 173 249	15 887 269	16
637	6 379	14 815	428 203	13 621	240 634	5 634	32 929	17
27 071	426 962	99 271	8 963 712	97 276	7 622 337	83 557	2 710 342	18
13 798	417 045	31 265	3 448 903	30 881	2 941 119	28 181	1 087 872	19
321 952	3 205 649	1 022 932	56 529 771	1 019 420	46 801 276	995 360	11 156 794	20
3 463	52 881	21 055	1 667 788	20 730	1 491 265	15 878	651 782	21
-	-	29 544	977 355	28 925	774 891	21 240	211 043	22
6 793	19 474	52 918	590 891	50 852	366 000	23 399	36 507	23

3 EINKÜNFT, EINKOMMEN UND STEUERSCHULD DER NATÜRLICHEN PERSONEN NACH ÜBERWIEGENDER  
3.7 RHEINLAND-

LFD. NR.	GESAMTBETRAG DER EINKÜNFT VON ... BIS UNTER ... DM  ÜBERWIEGENDE EINKUNFTSART	POSITIVE							
		LAND- UND FORSTWIRTSCHAFT		GEWERBEBETRIEB		SELBSTÄNDIGER ARBEIT		NICHTSELBSTÄNDIGER ARBEIT	
		FÄLLE	1 000 DM	FÄLLE	1 000 DM	FÄLLE	1 000 DM	FÄLLE	1 000 DM
1	1 - 4 000	480	1 830	1 118	2 864	138	353	1 328	3 620
2	4 000 - 8 000	1 903	12 174	3 923	19 749	511	2 308	6 488	33 997
3	8 000 - 12 000	3 129	31 075	5 145	40 317	654	4 317	11 794	104 018
4	12 000 - 16 000	3 480	46 176	5 744	63 435	740	6 579	14 181	189 682
5	16 000 - 20 000	3 342	51 405	5 684	77 536	781	8 777	17 357	320 320
6	20 000 - 25 000	3 868	65 445	7 434	123 058	962	13 949	27 210	645 984
7	25 000 - 30 000	4 203	69 738	7 468	135 661	1 055	16 383	55 745	1 622 424
8	30 000 - 40 000	9 942	149 158	15 459	305 063	2 490	38 589	158 362	5 588 972
9	40 000 - 50 000	6 037	115 317	14 147	318 672	2 956	47 766	106 146	4 761 294
10	50 000 - 60 000	3 222	77 360	11 406	304 554	3 304	59 087	89 244	4 876 039
11	60 000 - 75 000	2 310	68 893	11 720	402 052	4 854	97 984	97 938	6 349 867
12	75 000 - 100 000	1 316	58 407	9 655	476 549	5 568	163 776	68 616	4 705 265
13	100 000 - 250 000	867	58 551	11 183	1 059 524	8 447	790 263	33 842	3 479 705
14	250 000 - 500 000	73	10 578	2 143	481 166	2 074	595 539	3 200	372 690
15	500 000 ODER MEHR	46	12 176	1 130	1 441 424	603	289 461	1 104	212 050
16	INSGESAMT	44 218	828 283	113 359	5 251 624	35 137	2 135 131	682 016	33 265 921
	STEUERPFlichtIGE MIT EINKÜNFTEN ÜBERWIEGEND AUS								
17	LAND- UND FORSTWIRT- SCHAFT.....	21 951	698 489	1 712	12 626	162	396	2 345	21 176
18	GEWERBEBETRIEB.....	2 169	16 891	67 961	4 796 868	1 005	15 880	27 678	512 075
19	SELBSTÄNDIGER ARBEIT	88	494	1 070	16 730	14 325	1 961 837	6 469	157 819
20	NICHTSELBSTÄNDIGER ARBEIT.....	18 040	101 885	37 344	366 017	18 358	142 967	631 064	32 425 682
21	KAPITALVERMÖGEN.....	505	3 907	1 167	22 793	436	8 056	3 078	89 026
22	VERMIETUNG UND VERPACHTUNG.....	800	4 757	2 535	29 028	363	3 851	3 301	33 512
23	SONSTIGEN EINKÜNFTEN	665	1 860	1 570	7 562	488	2 144	8 081	26 631

LFD. NR.	GESAMTBETRAG DER EINKÜNFT VON ... BIS UNTER ... DM  ÜBERWIEGENDE EINKUNFTSART	DARUNTER: AUSGEGLICHENE VERLUSTE							
		AUSGEGLICHENE VERLUSTE INSGESAMT		LAND- UND FORSTWIRTSCHAFT		GEWERBEBETRIEB		SELBSTÄNDIGER ARBEIT	
		FÄLLE	1 000 DM	FÄLLE	1 000 DM	FÄLLE	1 000 DM	FÄLLE	1 000 DM
1	1 - 4 000	1 091	3 299	31	83	236	696	14	67
2	4 000 - 8 000	3 833	17 046	95	344	604	2 622	50	232
3	8 000 - 12 000	5 357	38 419	111	852	793	5 929	95	513
4	12 000 - 16 000	7 095	59 789	139	901	975	8 095	97	694
5	16 000 - 20 000	9 368	84 791	171	1 229	1 065	8 373	118	814
6	20 000 - 25 000	16 116	142 754	293	2 117	1 570	12 358	142	969
7	25 000 - 30 000	22 281	177 824	438	2 419	1 765	11 652	151	897
8	30 000 - 40 000	51 891	371 931	803	3 358	3 534	20 982	362	1 903
9	40 000 - 50 000	45 299	343 721	429	2 174	2 564	14 945	361	1 726
10	50 000 - 60 000	36 433	283 894	278	1 406	1 897	11 614	391	1 434
11	60 000 - 75 000	36 037	296 486	226	1 672	1 743	12 586	401	1 620
12	75 000 - 100 000	26 250	261 230	126	1 510	1 228	12 854	400	1 491
13	100 000 - 250 000	21 564	344 624	142	2 088	1 511	26 490	359	2 155
14	250 000 - 500 000	3 110	105 885	27	802	354	13 133	24	570
15	500 000 ODER MEHR	1 099	60 398	38	1 255	123	7 667	20	1 157
16	INSGESAMT	286 824	2 592 091	3 347	22 210	19 962	169 996	2 985	16 242
	STEUERPFlichtIGE MIT EINKÜNFTEN ÜBERWIEGEND AUS								
17	LAND- UND FORSTWIRT- SCHAFT.....	1 440	10 149	-	-	337	3 357	4	7
18	GEWERBEBETRIEB.....	19 879	237 484	357	4 341	-	-	122	1 472
19	SELBSTÄNDIGER ARBEIT	9 159	255 792	45	1 405	1 278	33 577	-	-
20	NICHTSELBSTÄNDIGER ARBEIT.....	248 338	2 030 300	2 743	14 444	16 579	111 716	2 573	12 480
21	KAPITALVERMÖGEN.....	2 660	33 819	54	827	444	9 811	104	1 061
22	VERMIETUNG UND VERPACHTUNG.....	1 262	12 762	106	1 089	1 003	10 419	108	1 081
23	SONSTIGEN EINKÜNFTEN	4 086	11 785	42	104	321	1 116	74	201



EINKUNFTSART UND NACH GRÖSSENKLASSEN DES GESAMTBETRAGS DER EINKÜNFTE IN DEN BUNDESLÄNDERN  
PFALZ

EINKUNFTE AUS						SUMME DER POSITIVEN EINKÜNFTE		LFD. NR.
KAPITALVERMOGEN		VERMIETUNG UND VERPACHTUNG		SONSTIGEN EINKÜNFTEN				
FÄLLE	1 000 DM	FÄLLE	1 000 DM	FÄLLE	1 000 DM	FÄLLE	1 000 DM	
1 523	2 625	1 336	2 559	2 637	6 637	8 560	20 488	1
6 073	17 188	7 654	22 477	14 109	58 149	40 661	166 042	2
8 298	28 393	10 751	43 154	18 109	95 803	57 880	347 077	3
7 759	32 155	9 202	46 730	14 351	78 531	55 457	463 288	4
6 832	31 195	7 607	41 284	11 603	57 873	53 206	588 390	5
8 062	36 090	8 685	47 518	11 760	52 262	67 981	984 306	6
8 871	35 179	8 110	44 697	9 642	40 351	95 094	1 964 433	7
20 289	65 792	18 983	86 773	13 460	56 171	238 986	6 290 518	8
18 335	61 657	18 935	88 040	8 210	34 414	174 766	5 427 160	9
15 720	55 546	15 488	76 608	4 553	20 606	142 937	5 469 794	10
18 272	69 411	17 567	85 278	3 574	18 067	155 695	7 091 552	11
16 575	80 050	13 234	84 295	2 644	17 979	107 608	5 586 321	12
19 201	197 196	10 810	157 954	3 096	27 463	87 446	5 770 656	13
3 361	106 257	1 569	52 835	561	6 804	12 981	1 625 869	14
1 433	257 730	690	44 601	278	6 491	5 284	2 303 933	15
160 604	1 116 464	150 621	924 803	118 587	577 601	1 304 542	44 099 827	16
7 258	20 928	3 688	15 395	3 243	8 109	40 359	777 119	17
19 894	172 188	23 938	163 340	11 790	38 971	154 435	5 716 213	18
6 277	45 990	2 674	20 034	1 770	13 602	32 673	2 216 506	19
96 561	323 403	84 792	273 150	53 529	194 619	939 688	33 827 723	20
13 002	482 893	6 002	37 470	8 934	43 474	33 124	687 619	21
8 342	44 746	18 429	388 119	13 555	48 609	47 325	552 622	22
9 270	26 316	11 098	27 295	25 766	230 217	56 938	322 025	23

AUS		GESAMTBETRAG DER EINKÜNFTE		ZU VERSTEUERNDES EINKOMMEN		FESTGESETZTE EINKOMMENSTEUER		LFD. NR.
VERMIETUNG UND VERPACHTUNG								
FÄLLE	1 000 DM	STEUERPFL.	1 000 DM	STEUERPFL.	1 000 DM	STEUERPFL.	1 000 DM	
786	2 442	5 264	14 382	4 286	5 872	415	59	1
3 035	13 795	20 836	130 715	19 069	68 243	5 743	1 339	2
4 315	31 038	27 981	279 450	25 941	149 416	13 598	7 716	3
5 837	45 980	26 781	374 174	25 360	202 197	15 430	14 474	4
7 970	74 237	26 573	478 584	25 926	268 827	18 565	24 075	5
14 045	126 880	36 192	815 399	35 950	493 902	29 738	53 817	6
19 838	162 540	62 926	1 762 289	62 853	1 265 807	59 945	194 483	7
45 934	345 014	168 928	5 871 612	168 878	4 501 312	167 300	818 183	8
41 647	324 040	113 002	5 052 519	112 991	3 939 958	112 792	761 341	9
33 599	268 834	93 883	5 167 123	93 875	4 157 536	93 833	819 977	10
33 241	279 648	101 816	6 779 745	101 806	5 613 887	101 779	1 191 416	11
24 029	244 249	62 549	5 314 374	62 546	4 514 917	62 533	1 109 266	12
18 860	310 589	39 565	5 413 945	39 561	4 747 895	39 549	1 560 693	13
2 579	90 370	4 529	1 519 021	4 529	1 385 700	4 527	617 280	14
880	49 794	1 673	2 241 638	1 672	2 126 912	1 672	1 037 730	15
257 595	2 373 450	792 498	41 214 970	785 243	33 442 481	727 419	8 211 849	16
1 076	6 745	21 951	683 975	20 905	437 452	11 812	63 590	17
18 954	229 699	67 961	5 444 209	66 529	4 517 456	57 742	1 548 714	18
7 528	219 030	14 325	1 956 581	14 168	1 681 635	13 294	644 244	19
224 413	1 885 591	631 064	31 706 312	628 357	25 707 765	610 877	5 644 882	20
2 030	22 083	13 002	627 904	12 784	539 900	9 557	203 727	21
-	-	18 429	503 708	17 988	380 772	12 857	88 394	22
3 594	10 302	25 766	292 281	24 512	177 501	11 280	18 298	23

3 EINKÜNFT, EINKOMMEN UND STEUERSCHULD DER NATÜRLICHEN PERSONEN NACH ÜBERWIEGENDER  
3.8 BADEN-

LFD. NR.	GESAMTBETRAG DER EINKÜNFT VON ... BIS UNTER ... DM ÜBERWIEGENDE EINKUNFTSART	POSITIVE							
		LAND- UND FORSTWIRTSCHAFT		GEWERBEBETRIEB		SELBSTÄNDIGER ARBEIT		NICHTSELBSTÄNDIGER ARBEIT	
		FÄLLE	1 000 DM	FÄLLE	1 000 DM	FÄLLE	1 000 DM	FÄLLE	1 000 DM
1	1 - 4 000	939	3 466	2 928	7 259	647	1 547	4 924	12 770
2	4 000 - 8 000	2 855	16 940	9 023	43 610	2 245	10 367	22 714	123 993
3	8 000 - 12 000	4 646	44 978	11 641	90 146	2 703	18 904	40 447	358 314
4	12 000 - 16 000	5 420	70 634	12 233	135 375	2 903	26 270	46 246	624 680
5	16 000 - 20 000	5 027	75 448	12 234	168 740	2 870	35 412	52 022	995 283
6	20 000 - 25 000	6 159	96 915	16 231	273 633	3 669	53 114	77 812	1 924 274
7	25 000 - 30 000	6 692	103 056	16 236	310 664	3 684	60 854	151 039	4 479 651
8	30 000 - 40 000	16 411	230 203	34 015	704 241	8 272	147 860	449 608	16 115 476
9	40 000 - 50 000	9 694	175 670	33 335	776 997	9 862	183 434	319 761	14 670 822
10	50 000 - 60 000	4 312	86 400	28 327	784 455	10 769	214 750	275 196	15 366 083
11	60 000 - 75 000	2 974	76 743	31 119	1 068 895	15 874	347 550	322 756	21 532 890
12	75 000 - 100 000	1 677	61 805	28 588	1 420 623	19 272	599 414	210 221	17 248 084
13	100 000 - 250 000	1 297	87 653	37 160	3 630 561	26 996	2 504 990	110 219	11 456 893
14	250 000 - 500 000	213	31 527	8 176	1 936 371	5 768	1 498 379	11 127	1 513 057
15	500 000 ODER MEHR	152	58 362	5 361	7 303 756	2 023	879 789	4 891	1 136 040
16	INSGESAMT	68 468	1 219 800	286 607	18 655 326	117 557	6 592 634	2 098 983	107 558 510
	STEUERPFLLICHIGE MIT EINKÜNFTEN ÜBERWIEGEND AUS								
17	LAND- UND FORSTWIRTSCHAFT.....	30 898	1 007 593	1 894	17 182	270	870	3 834	36 447
18	GEWERBEBETRIEB.....	3 737	27 202	171 895	17 287 860	3 369	60 815	76 925	1 841 669
19	SELBSTÄNDIGER ARBEIT	148	975	3 603	66 347	48 120	5 966 773	19 807	486 254
20	NICHTSELBSTÄNDIGER ARBEIT.....	30 119	164 699	95 404	1 100 802	61 100	503 292	1 941 813	104 584 926
21	KAPITALVERMÖGEN.....	638	6 837	3 588	95 479	1 784	29 956	12 392	397 463
22	VERMIETUNG UND VERPACHTUNG.....	1 524	8 964	5 806	72 343	1 181	13 940	10 442	104 357
23	SONSTIGEN EINKÜNFTEN	1 404	3 530	4 417	15 313	1 733	6 988	33 770	107 394

LFD. NR.	GESAMTBETRAG DER EINKÜNFT VON ... BIS UNTER ... DM ÜBERWIEGENDE EINKUNFTSART	AUSGEGLICHENE VERLUSTE INSGESAMT	DARUNTER: AUSGEGLICHENE VERLUSTE						
			LAND- UND FORSTWIRTSCHAFT		GEWERBEBETRIEB		SELBSTÄNDIGER ARBEIT		
			FÄLLE	1 000 DM	FÄLLE	1 000 DM	FÄLLE	1 000 DM	FÄLLE
1	1 - 4 000	4 003	13 063	35	69	628	1 715	72	218
2	4 000 - 8 000	13 537	68 919	123	493	1 791	9 022	245	1 058
3	8 000 - 12 000	17 298	147 124	181	1 343	2 220	17 710	415	2 143
4	12 000 - 16 000	20 565	214 856	294	2 737	2 679	23 350	428	2 793
5	16 000 - 20 000	26 269	304 690	450	4 012	2 984	27 526	437	2 430
6	20 000 - 25 000	42 802	497 753	793	6 186	4 229	35 870	607	4 529
7	25 000 - 30 000	54 353	590 107	1 131	6 879	4 808	35 318	624	3 226
8	30 000 - 40 000	126 741	1 260 710	1 922	9 681	9 744	63 670	1 318	6 403
9	40 000 - 50 000	124 941	1 245 464	996	5 262	8 259	49 894	1 452	6 855
10	50 000 - 60 000	110 868	1 119 188	602	3 747	6 317	40 393	1 468	6 193
11	60 000 - 75 000	120 004	1 229 269	424	2 253	6 272	42 889	1 737	7 012
12	75 000 - 100 000	95 194	1 116 711	232	1 646	5 079	46 106	1 702	7 513
13	100 000 - 250 000	75 061	1 449 016	226	2 470	5 335	107 829	1 421	8 386
14	250 000 - 500 000	11 237	409 017	56	859	1 227	42 929	136	1 566
15	500 000 ODER MEHR	4 775	321 241	71	5 553	479	63 591	78	1 926
16	INSGESAMT	847 648	9 987 128	7 536	53 190	62 051	607 812	12 140	62 251
	STEUERPFLLICHIGE MIT EINKÜNFTEN ÜBERWIEGEND AUS								
17	LAND- UND FORSTWIRTSCHAFT.....	2 548	23 349	-	-	287	2 759	7	20
18	GEWERBEBETRIEB.....	61 580	1 033 411	511	6 933	-	-	425	5 044
19	SELBSTÄNDIGER ARBEIT	30 224	932 013	70	1 333	4 389	127 867	-	-
20	NICHTSELBSTÄNDIGER ARBEIT.....	723 673	7 740 683	6 550	40 321	52 233	376 982	10 500	48 737
21	KAPITALVERMÖGEN.....	10 234	177 866	125	2 785	1 599	68 802	504	3 493
22	VERMIETUNG UND VERPACHTUNG.....	3 325	35 150	191	1 518	2 496	28 584	398	4 175
23	SONSTIGEN EINKÜNFTEN	16 064	44 656	89	300	1 047	2 818	306	782

EINKUNFTSART UND NACH GRÖSSENKLASSEN DES GESAMTBETRAGS DER EINKÜNFTE IN DEN BUNDESLÄNDERN  
WÜRTTEMBERG

EINKÜNFTE AUS						SUMME DER POSITIVEN EINKÜNFTE		LFD. NR.
KAPITALVERMÖGEN		VERMIETUNG UND VERPACHTUNG		SONSTIGEN EINKÜNFTEN				
FÄLLE	1 000 DM	FÄLLE	1 000 DM	FÄLLE	1 000 DM	FÄLLE	1 000 DM	
5 614	10 438	4 223	7 289	8 916	25 471	28 191	68 240	1
22 533	61 811	26 441	73 170	49 881	227 341	135 692	557 232	2
30 922	104 928	36 064	137 345	61 843	359 423	188 266	1 114 038	3
26 372	113 450	27 656	137 556	45 098	269 599	165 928	1 377 564	4
22 030	103 886	20 942	118 258	35 109	195 785	150 234	1 692 812	5
25 785	120 244	22 723	132 069	35 582	173 055	187 961	2 773 304	6
27 050	112 601	21 261	118 487	29 518	132 941	255 480	5 318 454	7
62 917	216 313	48 123	228 987	43 710	191 049	663 056	17 834 129	8
59 421	200 887	52 448	235 062	27 705	118 190	512 226	16 361 062	9
50 354	179 681	44 242	203 523	15 236	67 728	428 436	16 902 420	10
59 135	227 215	50 274	244 147	11 951	57 425	494 083	5 654 865	11
56 700	274 307	39 882	256 722	8 364	48 492	364 704	19 909 447	12
61 841	707 540	31 540	476 447	9 801	80 892	278 854	18 944 976	13
11 841	453 605	4 961	169 856	2 175	24 036	44 261	5 626 831	14
6 396	1 598 734	2 981	221 167	1 367	24 434	23 171	11 222 282	15
528 911	4 485 640	433 761	2 759 885	386 256	1 995 861	3 920 543	143 257 656	16
8 904	25 057	6 063	26 768	4 354	11 246	56 217	1 125 163	17
61 297	691 426	51 182	418 198	27 146	104 529	395 551	20 431 699	18
20 917	159 776	7 832	66 295	5 712	42 120	106 139	6 790 540	19
324 893	1 183 559	247 853	786 033	175 044	661 268	2 876 326	108 984 579	20
45 847	2 169 165	19 838	148 159	31 273	162 308	115 360	3 009 367	21
28 280	152 580	55 133	1 201 401	41 921	164 281	144 287	1 717 866	22
38 673	104 077	45 860	111 031	100 806	850 109	226 663	1 198 442	23

AUS		GESAMTBETRAG DER EINKÜNFTE		ZU VERSTEUERENDES EINKOMMEN		FESTGESETZTE EINKOMMENSTEUER		LFD. NR.
VERMIETUNG UND VERPACHTUNG		STEUERPFL.	1 000 DM	STEUERPFL.	1 000 DM	STEUERPFL.	1 000 DM	
FÄLLE	1 000 DM							
3 169	10 985	17 737	48 261	14 673	20 445	943	142	1
11 173	58 048	69 944	437 417	64 548	233 443	18 563	4 075	2
14 281	125 347	88 673	882 922	82 732	479 736	43 890	24 574	3
16 972	185 410	77 643	1 084 144	73 255	593 617	46 371	45 396	4
22 185	270 059	73 730	1 326 788	71 584	752 090	52 819	73 206	5
36 937	450 354	98 201	2 212 655	97 141	1 360 329	81 646	161 191	6
47 425	543 558	166 856	4 673 814	166 497	3 407 975	158 960	545 667	7
112 843	1 178 904	473 611	16 474 344	473 415	12 856 327	468 509	2 428 622	8
113 107	1 180 701	336 266	15 048 640	336 203	11 851 740	395 151	2 386 275	9
101 331	1 066 399	286 054	15 743 817	286 022	12 657 588	285 830	2 549 677	10
109 916	1 173 490	333 878	22 290 134	333 860	18 446 342	333 766	3 944 716	11
86 166	1 057 008	221 106	18 765 289	221 090	15 969 933	221 031	3 939 009	12
65 352	1 320 572	127 956	17 459 720	127 946	15 358 118	127 899	5 062 071	13
9 320	360 834	15 512	5 209 562	15 510	4 785 186	15 501	2 144 347	14
3 996	247 195	7 345	10 894 164	7 343	10 358 195	7 341	5 157 554	15
754 173	9 228 864	2 394 512	132 551 671	2 371 819	109 131 064	2 198 220	28 466 522	16
2 226	20 513	30 898	983 183	27 824	565 650	13 208	93 974	17
58 845	1 014 613	171 895	19 311 522	168 536	16 661 276	148 375	6 430 234	18
24 552	798 176	48 120	5 842 301	47 484	4 980 792	43 899	1 861 543	19
646 241	7 252 524	1 941 813	101 030 433	1 933 124	82 678 903	1 878 969	18 735 557	20
7 861	102 604	45 847	2 742 438	45 050	2 407 202	33 470	994 362	21
-	-	55 133	1 564 369	53 822	1 196 352	38 093	298 159	22
14 448	40 434	100 806	1 077 425	95 979	640 889	42 206	52 693	23

3 EINKÜNFTÉ, EINKOMMEN UND STEUERSCHULD DER NATÜRLICHEN PERSONEN NACH ÜBERWIEGENDER  
3.9 BAY

LFD. NR.	GESAMTBETRAG DER EINKÜNFTÉ VON ... BIS UNTER ... DM ÜBERWIEGENDE EINKUNFTSART	POSITIVE							
		LAND- UND FORSTWIRTSCHAFT		GEWERBEBETRIEB		SELBSTÄNDIGER ARBEIT		NICHTSELBSTÄNDIGER ARBEIT	
		FÄLLE	1 000 DM	FÄLLE	1 000 DM	FÄLLE	1 000 DM	FÄLLE	1 000 DM
1	1 - 4 000	1 140	4 780	4 289	10 818	976	2 493	4 433	11 614
2	4 000 - 8 000	4 005	26 196	13 855	67 970	2 964	14 187	22 815	128 215
3	8 000 - 12 000	7 329	73 372	17 576	140 767	3 605	26 654	40 919	375 525
4	12 000 - 16 000	9 466	123 594	18 210	201 213	3 761	35 981	49 395	687 830
5	16 000 - 20 000	9 161	129 856	17 584	239 854	3 685	45 703	60 223	1 153 967
6	20 000 - 25 000	11 474	150 305	22 156	363 069	4 466	67 494	95 090	2 306 600
7	25 000 - 30 000	13 890	184 025	21 941	401 125	4 602	77 347	189 215	5 513 845
8	30 000 - 40 000	29 784	403 800	44 316	881 875	9 353	178 130	511 289	18 025 093
9	40 000 - 50 000	15 035	278 206	38 327	892 247	10 754	206 398	320 882	14 525 437
10	50 000 - 60 000	6 205	127 111	30 033	859 312	11 476	225 977	276 493	15 277 855
11	60 000 - 75 000	4 515	105 928	31 381	1 138 295	16 241	365 179	304 290	20 014 475
12	75 000 - 100 000	2 673	85 866	28 801	1 451 559	19 815	614 244	193 690	15 730 437
13	100 000 - 250 000	2 201	123 080	37 435	3 654 346	29 730	2 716 639	118 991	12 440 201
14	250 000 - 500 000	352	39 416	7 824	1 791 221	6 690	1 809 528	11 794	1 574 772
15	500 000 ODER MEHR	236	118 951	4 897	6 467 689	2 393	1 156 604	4 832	1 115 888
16	INSGESAMT	117 466	1 984 486	338 625	18 461 360	131 111	7 543 558	2 204 351	108 881 694
	STEUERPFLICHTIGE MIT EINKÜNFTEN ÜBERWIEGEND AUS								
17	LAND- UND FORSTWIRTSCHAFT.....	50 402	1 626 267	3 784	26 572	269	1 953	4 411	41 789
18	GEWERBEBETRIEB.....	8 375	57 904	207 726	16 982 961	3 865	77 353	83 112	1 798 590
19	SELBSTÄNDIGER ARBEIT	237	2 080	4 342	74 217	56 447	6 829 561	23 165	546 758
20	NICHTSELBSTÄNDIGER ARBEIT.....	53 634	265 325	106 152	1 128 371	65 240	560 982	2 040 965	105 862 802
21	KAPITALVERMÖGEN.....	953	8 601	4 116	131 804	1 991	45 610	12 261	390 628
22	VERMIETUNG UND VERPACHTUNG.....	2 382	19 420	6 678	98 302	1 245	17 805	9 647	136 187
23	SONSTIGEN EINKÜNFTEN	1 483	4 889	5 827	19 133	2 054	10 294	30 790	104 940

LFD. NR.	GESAMTBETRAG DER EINKÜNFTÉ VON ... BIS UNTER ... DM ÜBERWIEGENDE EINKUNFTSART	AUSGEGLICHENE VERLUSTE INSGESAMT	DARUNTER: AUSGEGLICHENE VERLUSTE						
			LAND- UND FORSTWIRTSCHAFT		GEWERBEBETRIEB		SELBSTÄNDIGER ARBEIT		
			FÄLLE	1 000 DM	FÄLLE	1 000 DM	FÄLLE	1 000 DM	FÄLLE
1	1 - 4 000	3 567	11 771	53	151	861	2 433	103	274
2	4 000 - 8 000	12 825	68 910	166	660	2 391	12 613	387	1 773
3	8 000 - 12 000	18 302	150 217	293	2 649	2 956	22 622	514	2 810
4	12 000 - 16 000	23 742	226 654	535	4 603	3 661	31 639	557	3 580
5	16 000 - 20 000	32 349	325 883	1 005	7 588	4 224	36 326	583	3 769
6	20 000 - 25 000	54 147	519 499	1 735	10 723	6 066	48 353	782	5 092
7	25 000 - 30 000	68 252	605 484	2 168	11 697	6 540	46 273	857	5 370
8	30 000 - 40 000	146 061	1 214 455	3 434	16 733	12 157	74 571	1 937	10 854
9	40 000 - 50 000	128 707	1 139 386	1 628	9 490	9 412	59 190	2 063	9 758
10	50 000 - 60 000	108 165	971 411	916	5 707	7 097	47 450	2 041	9 219
11	60 000 - 75 000	108 772	1 036 775	726	4 968	6 907	52 152	2 436	11 047
12	75 000 - 100 000	86 488	969 090	450	3 669	5 621	52 726	2 326	10 147
13	100 000 - 250 000	77 064	1 446 226	497	9 206	6 170	122 992	2 130	12 728
14	250 000 - 500 000	11 893	448 793	142	3 204	1 429	58 079	169	2 670
15	500 000 ODER MEHR	5 075	363 062	139	7 512	611	64 758	120	2 156
16	INSGESAMT	885 409	9 497 616	13 887	98 560	76 113	732 177	17 005	91 247
	STEUERPFLICHTIGE MIT EINKÜNFTEN ÜBERWIEGEND AUS								
17	LAND- UND FORSTWIRTSCHAFT.....	3 259	47 300	-	-	492	19 739	14	29
18	GEWERBEBETRIEB.....	61 750	947 885	988	15 383	-	-	596	5 483
19	SELBSTÄNDIGER ARBEIT	32 630	1 011 420	192	3 057	4 862	134 858	-	-
20	NICHTSELBSTÄNDIGER ARBEIT.....	759 829	7 190 327	11 947	68 864	64 575	458 697	14 782	74 036
21	KAPITALVERMÖGEN.....	10 750	194 282	216	3 718	1 945	62 775	686	5 164
22	VERMIETUNG UND VERPACHTUNG.....	4 098	64 870	404	6 896	2 929	51 673	521	5 148
23	SONSTIGEN EINKÜNFTEN	13 093	41 532	140	642	1 310	4 435	406	1 987

EINKUNFTSART UND NACH GROSSENKLASSEN DES GESAMTBETRAGS DER EINKÜNFTEN IN DEN BUNDESLÄNDERN

EINKÜNFTEN AUS								LFD. NR.
KAPITALVERMOGEN		VERMIETUNG UND VERPACHTUNG		SONSTIGEN EINKÜNFTEN		SUMME DER POSITIVEN EINKÜNFTEN		
FÄLLE	1 000 DM	FÄLLE	1 000 DM	FÄLLE	1 000 DM	FÄLLE	1 000 DM	
4 778	9 191	3 580	5 944	8 566	23 234	27 762	68 074	1
19 598	55 916	20 925	52 768	46 821	213 306	130 983	556 558	2
28 167	98 063	28 626	99 924	57 786	338 918	184 008	1 153 223	3
25 977	112 219	24 286	109 141	44 464	268 151	175 559	1 538 129	4
23 123	109 342	20 927	104 847	36 650	206 517	171 353	1 990 086	5
28 243	129 921	24 082	125 132	38 743	189 419	224 254	3 341 940	6
30 504	123 529	24 403	123 964	33 590	149 447	318 145	6 573 282	7
72 641	245 713	56 454	249 753	47 485	210 823	771 922	20 195 127	8
63 358	224 034	53 123	247 165	27 627	125 679	529 106	16 499 166	9
52 546	196 356	43 241	212 032	15 283	74 660	435 277	16 973 303	10
62 375	250 145	48 833	248 574	12 538	66 548	480 173	22 190 144	11
51 583	310 974	37 358	282 272	9 525	65 352	353 445	18 540 704	12
70 890	799 385	33 341	605 819	11 277	99 004	303 865	20 338 474	13
12 516	505 773	5 196	259 396	2 244	26 220	46 616	6 006 326	14
6 320	1 643 739	2 849	290 831	1 538	53 560	23 065	10 847 262	15
562 619	4 814 300	427 224	3 017 562	394 137	2 110 838	4 175 533	146 813 798	16
14 311	52 858	8 262	42 175	5 592	15 218	87 031	1 806 832	17
67 762	715 261	60 068	427 175	33 644	128 694	464 552	20 187 938	18
23 307	191 833	8 156	66 597	6 309	48 261	121 963	7 759 307	19
349 063	1 233 432	247 075	754 573	187 687	701 323	3 049 816	110 506 808	20
46 282	2 325 474	18 912	135 294	30 957	171 150	115 472	3 208 561	21
25 106	185 879	48 831	1 507 435	32 862	133 239	126 751	2 098 267	22
36 788	109 563	35 920	84 313	97 086	912 953	209 948	1 246 085	23

AUS								LFD. NR.
VERMIETUNG UND VERPACHTUNG		GESAMTBETRAG DER EINKÜNFTEN		ZU VERSTEUERNDEN EINKOMMEN		FESTGESETZTE EINKOMMENSTEUER		
FÄLLE	1 000 DM	STEUERPFL.	1 000 DM	STEUERPFL.	1 000 DM	STEUERPFL.	1 000 DM	
2 437	8 824	17 647	48 390	14 759	20 497	1 161	182	1
9 687	53 567	70 412	439 157	64 900	229 987	18 543	4 169	2
14 334	121 524	92 034	918 714	85 246	489 611	45 121	25 447	3
18 798	186 125	87 559	1 224 758	82 004	649 578	51 311	49 313	4
26 340	277 511	88 325	1 591 434	85 284	876 840	61 967	83 844	5
45 290	454 204	121 663	2 743 053	119 868	1 638 105	99 696	188 350	6
58 358	541 093	210 323	5 888 582	209 696	4 210 597	158 787	662 162	7
127 731	1 110 043	543 678	18 834 649	543 345	14 463 902	534 989	2 680 183	8
114 729	1 058 354	341 595	15 273 215	341 514	11 936 856	339 431	2 362 888	9
97 295	906 563	289 704	15 955 101	289 669	12 878 628	289 395	2 604 196	10
97 469	964 619	317 021	21 111 309	316 989	17 525 188	316 849	3 793 082	11
76 601	898 080	205 932	17 538 862	205 911	14 943 581	205 837	3 739 061	12
65 906	1 290 315	137 980	18 850 806	137 959	16 590 037	137 883	5 497 907	13
9 689	378 350	16 538	5 546 844	16 537	5 087 396	16 518	2 275 523	14
4 029	281 966	7 328	10 466 890	7 326	9 924 143	7 319	4 791 465	15
768 693	8 531 136	2 547 739	136 433 864	2 521 007	111 464 946	2 324 807	28 757 772	16
2 710	27 434	50 402	1 569 005	45 460	847 056	19 014	116 717	17
58 797	913 738	207 726	19 120 503	202 957	16 184 573	172 294	5 869 566	18
26 338	866 732	56 447	6 730 852	55 698	5 758 735	50 681	2 182 894	19
662 033	6 566 373	2 040 965	103 023 395	2 030 512	83 882 569	1 967 426	19 010 065	20
7 754	122 249	46 282	2 925 780	45 453	2 542 108	34 844	1 037 243	21
-	-	48 831	1 938 383	47 686	1 551 917	36 318	465 622	22
11 061	34 612	97 086	1 125 946	93 241	697 988	44 230	75 665	23

3 EINKUNFTE, EINKOMMEN UND STEUERSCHULD DER NATÜRLICHEN PERSONEN NACH ÜBERWIEGENDER  
3.10 SAAR

LFD. NR.	GESAMTBETRAG DER EINKUNFTE VON ... BIS UNTER ... DM  ÜBERWIEGENDE EINKUNFTSART	POSITIVE							
		LAND- UND FORSTWIRTSCHAFT		GEWERBEBETRIEB		SELBSTÄNDIGER ARBEIT		NICHTSELBSTÄNDIGER ARBEIT	
		FÄLLE	1 000 DM	FÄLLE	1 000 DM	FÄLLE	1 000 DM	FÄLLE	1 000 DM
1	1 - 4 000	123	445	399	1 043	50	120	249	810
2	4 000 - 8 000	213	1 115	1 221	5 993	153	691	1 315	8 055
3	8 000 - 12 000	227	2 291	1 579	12 594	182	1 157	2 506	26 068
4	12 000 - 16 000	243	3 475	1 693	19 474	197	1 802	3 182	47 257
5	16 000 - 20 000	207	3 504	1 530	22 135	198	1 976	4 137	82 142
6	20 000 - 25 000	189	3 465	1 899	33 213	262	3 632	6 563	165 882
7	25 000 - 30 000	235	4 154	1 864	36 190	301	4 871	14 025	420 614
8	30 000 - 40 000	603	9 244	3 594	73 674	707	10 958	43 475	1 562 319
9	40 000 - 50 000	326	5 542	3 047	69 846	823	12 066	27 624	1 263 800
10	50 000 - 60 000	138	3 760	2 153	57 742	933	14 841	21 153	1 185 729
11	60 000 - 75 000	111	3 243	2 082	67 458	1 397	23 229	23 302	1 546 450
12	75 000 - 100 000	40	2 065	1 718	77 783	1 511	36 143	13 846	1 140 145
13	100 000 - 250 000	44	3 319	1 795	144 071	2 169	187 968	8 082	908 016
14	250 000 - 500 000	3	198	380	68 523	541	149 326	776	118 934
15	500 000 ODER MEHR	1	0	159	191 628	143	62 673	217	63 509
16	INSGESAMT	2 703	45 820	25 113	881 367	9 567	511 453	170 452	8 539 730
	STEUERPFLICHTIGE MIT EINKUNFTEN ÜBERWIEGEND AUS								
17	LAND- UND FORSTWIRT- SCHAFT.....	1 427	39 355	53	460	5	10	100	1 191
18	GEWERBEBETRIEB.....	88	650	15 238	774 941	173	2 298	4 936	91 324
19	SELBSTÄNDIGER ARBEIT	3	11	302	5 135	3 442	463 959	1 466	38 495
20	NICHTSELBSTÄNDIGER ARBEIT.....	984	5 221	8 195	89 707	5 663	42 742	161 103	8 371 105
21	KAPITALVERMÖGEN.....	9	65	168	3 145	64	992	497	23 045
22	VERMIETUNG UND VERPACHTUNG.....	29	123	513	6 179	65	845	686	7 650
23	SONSTIGEN EINKUNFTEN	163	395	644	1 800	155	606	1 664	6 920

LFD. NR.	GESAMTBETRAG DER EINKUNFTE VON ... BIS UNTER ... DM  ÜBERWIEGENDE EINKUNFTSART	AUSGEGLICHENE VERLUSTE INSGESAMT	DARUNTER: AUSGEGLICHENE VERLUSTE						
			LAND- UND FORSTWIRTSCHAFT		GEWERBEBETRIEB		SELBSTÄNDIGER ARBEIT		
			FÄLLE	1 000 DM	FÄLLE	1 000 DM	FÄLLE	1 000 DM	FÄLLE
1	1 - 4 000	438	1 297	5	4	76	225	2	1
2	4 000 - 8 000	1 228	4 865	4	22	149	681	12	60
3	8 000 - 12 000	1 665	11 472	7	35	176	1 427	14	82
4	12 000 - 16 000	1 988	16 642	10	110	201	1 718	26	174
5	16 000 - 20 000	2 685	24 814	7	39	243	2 070	26	171
6	20 000 - 25 000	4 665	40 693	8	95	365	2 977	36	202
7	25 000 - 30 000	6 854	52 855	14	84	420	2 867	29	131
8	30 000 - 40 000	16 439	109 830	45	177	807	4 856	82	385
9	40 000 - 50 000	13 559	96 191	24	123	574	3 480	75	346
10	50 000 - 60 000	10 234	76 958	19	123	337	2 369	75	411
11	60 000 - 75 000	9 468	74 450	17	105	323	1 958	102	453
12	75 000 - 100 000	6 584	60 552	12	169	235	2 252	87	304
13	100 000 - 250 000	5 119	87 599	7	73	331	7 957	75	494
14	250 000 - 500 000	755	26 863	6	1 122	80	1 646	3	11
15	500 000 ODER MEHR	233	13 831	6	87	31	1 819	5	139
16	INSGESAMT	81 913	692 912	191	2 368	4 348	38 302	649	3 364
	STEUERPFLICHTIGE MIT EINKUNFTEN ÜBERWIEGEND AUS								
17	LAND- UND FORSTWIRT- SCHAFT.....	49	314	-	-	12	41	-	-
18	GEWERBEBETRIEB.....	3 941	43 287	27	1 310	-	-	15	152
19	SELBSTÄNDIGER ARBEIT	2 090	60 857	3	19	258	7 426	-	-
20	NICHTSELBSTÄNDIGER ARBEIT.....	73 525	581 456	146	1 007	3 672	27 186	576	2 837
21	KAPITALVERMÖGEN.....	495	6 826	3	10	84	1 286	12	121
22	VERMIETUNG UND VERPACHTUNG.....	257	2 342	4	13	206	2 059	24	185
23	SONSTIGEN EINKUNFTEN	1 556	3 830	8	9	116	304	22	69

EINKUNFTSART UND NACH GROSSENKLASSEN DES GESAMTBETRAGS DER EINKÜNFTEN IN DEN BUNDESLÄNDERN  
LAND

EINKÜNFTEN AUS						SUMME DER POSITIVEN EINKÜNFTEN		LFD. NR.
KAPITALVERMÖGEN		VERMIETUNG UND VERPACHTUNG		SONSTIGEN EINKÜNFTEN				
FÄLLE	1 000 DM	FÄLLE	1 000 DM	FÄLLE	1 000 DM	FÄLLE	1 000 DM	
280	532	560	1 168	925	2 616	2 586	6 734	1
1 019	2 819	2 499	7 933	4 175	18 766	10 595	45 372	2
1 275	4 416	3 160	13 263	4 839	28 385	13 768	88 174	3
1 162	4 902	2 324	12 707	3 248	19 953	12 049	109 570	4
944	4 392	1 735	10 265	2 534	15 088	11 285	139 502	5
1 066	4 667	1 798	11 165	2 521	12 547	14 298	234 571	6
1 159	5 167	1 768	10 421	2 026	9 517	21 378	490 934	7
2 740	9 309	4 141	15 557	2 879	13 489	58 139	1 698 550	8
2 621	8 673	4 058	18 200	1 744	8 279	40 243	1 386 406	9
2 278	7 904	3 078	14 877	935	4 828	30 668	1 289 681	10
2 540	10 205	3 543	16 877	756	4 478	33 731	1 671 940	11
2 654	13 056	2 662	17 982	597	4 916	23 028	1 292 090	12
3 506	39 181	2 269	33 876	656	6 944	18 521	1 323 375	13
767	26 110	293	11 853	123	1 509	2 883	376 453	14
258	47 709	111	12 627	53	802	942	378 948	15
24 269	189 042	33 999	212 771	28 011	152 117	294 114	10 532 300	16
227	517	182	916	275	670	2 259	43 119	17
2 636	18 178	4 441	24 498	2 704	9 521	30 216	921 411	18
1 291	8 731	615	4 902	384	2 684	7 503	523 917	19
14 725	64 157	18 757	65 511	11 353	46 608	220 780	8 685 051	20
2 080	84 597	908	8 058	1 368	7 196	5 094	127 098	21
1 493	7 902	5 095	98 429	3 772	14 519	11 653	135 647	22
1 817	4 960	4 001	10 457	8 155	70 919	18 599	95 057	23

AUS		GESAMTBETRAG DER EINKÜNFTEN		ZU VERSTEUERNDES EINKOMMEN		FESTGESETZTE EINKOMMENSTEUER		LFD. NR.
VERMIETUNG UND VERPACHTUNG								
FÄLLE	1 000 DM	STEUERPFL.	1 000 DM	STEUERPFL.	1 000 DM	STEUERPFL.	1 000 DM	
350	1 062	1 729	4 692	1 413	1 885	182	24	1
1 048	4 073	5 929	36 682	5 399	19 175	1 551	378	2
1 451	9 885	7 146	71 112	6 608	38 331	3 234	1 853	3
1 735	14 596	6 312	88 208	6 028	47 935	3 699	3 511	4
2 387	22 475	6 187	111 319	6 073	62 522	4 328	5 697	5
4 231	37 356	8 466	190 817	8 419	115 814	7 155	12 749	6
6 354	49 671	15 536	435 293	15 527	310 530	15 017	47 376	7
15 406	104 110	45 571	1 583 986	45 563	1 222 452	45 322	224 011	8
12 806	91 944	28 850	1 286 889	28 847	1 012 987	28 835	198 792	9
9 722	73 734	21 933	1 210 647	21 932	980 664	21 928	195 649	10
8 920	71 669	23 999	1 595 526	23 998	1 325 320	23 995	281 352	11
6 131	57 482	14 483	1 230 093	14 483	1 047 031	14 481	258 157	12
4 564	78 183	9 043	1 233 354	9 043	1 085 219	9 043	357 480	13
650	23 885	1 047	348 975	1 047	320 151	1 047	143 571	14
186	11 722	309	364 738	309	346 323	309	170 667	15
75 941	651 847	196 540	9 792 331	194 689	7 936 379	180 126	1 901 267	16
37	273	1 427	37 508	1 351	23 742	644	2 979	17
3 837	41 618	15 238	871 712	14 835	708 974	12 383	222 798	18
1 783	52 960	3 442	461 357	3 396	397 452	3 149	154 144	19
68 496	548 196	161 103	8 093 278	160 407	6 556 619	156 056	1 453 855	20
392	5 406	2 080	116 719	2 051	101 846	1 467	39 875	21
-	-	5 095	124 309	4 915	94 880	3 235	23 110	22
1 396	3 394	8 155	87 448	7 734	52 866	3 192	4 506	23

3 EINKÜNFTF, EINKOMMEN UND STEUERSCHULD DER NATÜRLICHEN PERSONEN NACH ÜBERWIEGENDER  
3.11 BERLIN

LFD. NR.	GESAMTBETRAG DER EINKÜNFTF VON ... BIS UNTER ... DM  ÜBERWIEGENDE EINKÜNFTFART	POSITIVE							
		LAND- UND FORSTWIRTSCHAFT		GEWERBEBETRIEB		SELBSTÄNDIGER ARBEIT		NICHTSELBSTÄNDIGER ARBEIT	
		FÄLLE	1 000 DM	FÄLLE	1 000 DM	FÄLLE	1 000 DM	FÄLLE	1 000 DM
1	1 - 4 000	3	8	854	2 189	772	1 948	1 219	2 799
2	4 000 - 8 000	8	44	2 313	11 989	2 178	10 450	5 602	26 980
3	8 000 - 12 000	9	44	3 003	24 690	2 329	17 379	9 575	71 084
4	12 000 - 16 000	17	153	3 081	34 599	2 042	19 505	10 004	113 944
5	16 000 - 20 000	11	143	3 042	43 924	1 894	20 684	10 080	166 046
6	20 000 - 25 000	10	77	3 793	65 253	1 996	26 497	13 249	285 199
7	25 000 - 30 000	12	233	3 458	68 628	1 850	29 008	30 632	856 721
8	30 000 - 40 000	24	525	6 373	143 513	3 631	56 262	97 968	3 365 398
9	40 000 - 50 000	30	701	5 583	142 813	3 461	54 806	62 177	2 728 446
10	50 000 - 60 000	26	837	4 552	132 108	3 245	52 351	53 583	2 896 426
11	60 000 - 75 000	26	790	5 060	181 109	4 330	80 958	68 242	4 455 728
12	75 000 - 100 000	24	1 783	4 765	238 004	5 325	120 141	47 745	3 866 447
13	100 000 - 250 000	32	2 484	6 522	637 860	8 081	575 421	26 169	2 641 579
14	250 000 - 500 000	12	1 179	1 505	354 703	1 532	386 393	2 418	276 580
15	500 000 ODER MEHR	6	2 714	936	1 104 136	511	228 137	983	216 932
16	INSGESAMT	250	11 715	54 840	3 185 518	43 237	1 679 950	439 646	21 970 309
	STEUERPFLICHTIGE MIT EINKÜNFTFEN ÜBERWIEGEND AUS								
17	LAND- UND FORSTWIRT- SCHAFT.....	132	10 819	12	259	5	36	42	807
18	GEWERBEBETRIEB.....	13	77	35 553	2 896 830	972	14 944	14 251	295 496
19	SELBSTÄNDIGER ARBEIT	6	11	943	16 437	17 569	1 450 874	6 312	143 296
20	NICHTSELBSTÄNDIGER ARBEIT.....	61	370	16 048	184 254	22 825	188 591	404 025	21 327 824
21	KAPITALVERMÖGEN.....	17	194	949	70 703	837	16 137	3 957	144 514
22	VERMIETUNG UND VERPACHTUNG.....	16	231	714	14 880	436	7 025	1 600	26 476
23	SONSTIGEN EINKÜNFTFEN	5	13	621	2 155	593	2 343	9 459	31 896

LFD. NR.	GESAMTBETRAG DER EINKÜNFTF VON ... BIS UNTER ... DM  ÜBERWIEGENDE EINKÜNFTFART	DARUNTER: AUSGEGLICHENE VERLUSTE							
		AUSGEGLICHENE VERLUSTE INSGESAMT		LAND- UND FORSTWIRTSCHAFT		GEWERBEBETRIEB		SELBSTÄNDIGER ARBEIT	
		FÄLLE	1 000 DM	FÄLLE	1 000 DM	FÄLLE	1 000 DM	FÄLLE	1 000 DM
1	1 - 4 000	578	1 806	1	1	202	559	65	137
2	4 000 - 8 000	1 828	11 656	-	-	477	2 810	159	771
3	8 000 - 12 000	2 357	23 410	3	7	557	4 437	211	1 095
4	12 000 - 16 000	2 738	31 565	3	166	574	5 386	203	1 298
5	16 000 - 20 000	3 037	41 396	2	9	540	4 887	199	1 100
6	20 000 - 25 000	4 475	58 933	3	10	860	7 532	250	1 327
7	25 000 - 30 000	5 369	65 410	1	4	920	7 435	266	1 915
8	30 000 - 40 000	12 085	123 461	7	23	1 754	12 322	519	2 654
9	40 000 - 50 000	12 106	115 920	7	14	1 298	9 848	543	2 896
10	50 000 - 60 000	11 303	106 892	10	71	1 009	7 365	491	2 477
11	60 000 - 75 000	14 141	129 317	4	51	1 024	10 080	560	2 828
12	75 000 - 100 000	14 254	133 857	2	27	871	9 493	539	2 857
13	100 000 - 250 000	13 828	219 543	14	92	1 033	18 706	461	2 657
14	250 000 - 500 000	2 229	89 267	5	243	248	8 173	37	548
15	500 000 ODER MEHR	1 012	104 639	8	700	132	24 408	24	1 089
16	INSGESAMT	101 950	1 257 072	70	1 418	11 499	133 441	4 527	25 649
	STEUERPFLICHTIGE MIT EINKÜNFTFEN ÜBERWIEGEND AUS								
17	LAND- UND FORSTWIRT- SCHAFT.....	29	1 253	-	-	6	95	-	-
18	GEWERBEBETRIEB.....	8 115	163 853	15	427	-	-	154	1 921
19	SELBSTÄNDIGER ARBEIT	5 735	163 080	6	111	864	17 865	-	-
20	NICHTSELBSTÄNDIGER ARBEIT.....	81 969	810 834	31	670	9 513	74 735	3 967	20 061
21	KAPITALVERMÖGEN.....	2 979	96 807	13	180	540	27 436	205	2 393
22	VERMIETUNG UND VERPACHTUNG.....	525	13 742	4	29	367	12 424	113	938
23	SONSTIGEN EINKÜNFTFEN	1 998	7 503	1	1	209	886	88	396



EINKUNFTSART UND NACH GROSSENKLASSEN DES GESAMTBETRAGS DER EINKÜNFTE IN DEN BUNDESLÄNDERN  
(WEST)

EINKÜNFTE AUS				SUMME DER POSITIVEN EINKÜNFTE				LFD. NR.
KAPITALVERMÖGEN		VERMIETUNG UND VERPACHTUNG		SONSTIGEN EINKÜNFTEN				
FÄLLE	1 000 DM	FÄLLE	1 000 DM	FÄLLE	1 000 DM	FÄLLE	1 000 DM	
1 040	1 972	357	560	1 620	4 204	5 865	13 680	1
5 048	15 328	1 534	3 911	10 374	52 023	27 057	120 725	2
7 619	29 582	2 340	8 001	14 348	98 084	39 223	248 864	3
6 322	33 629	2 154	10 216	10 540	76 454	34 160	288 510	4
4 856	31 591	1 737	10 385	7 827	51 627	29 447	324 400	5
5 192	36 510	1 907	13 690	7 871	43 669	34 018	470 895	6
5 035	34 899	1 719	14 267	7 043	34 738	49 749	1 038 494	7
11 029	61 737	3 483	31 126	12 037	54 594	134 545	3 713 155	8
10 763	59 830	3 239	30 369	8 167	37 714	93 420	3 054 679	9
10 073	55 568	2 966	29 784	4 454	21 420	78 899	3 188 504	10
12 212	72 586	3 693	42 355	3 560	16 907	97 183	4 850 427	11
13 555	93 241	3 934	57 931	2 573	15 547	77 921	4 393 094	12
16 120	258 001	5 233	145 999	2 914	25 145	65 071	4 286 489	13
2 799	162 110	1 040	65 506	578	7 099	9 884	1 259 570	14
1 396	598 191	583	96 398	393	9 412	4 808	2 255 920	15
113 059	1 544 769	35 919	560 498	94 299	548 647	781 250	29 501 406	16
60	1 235	29	211	32	77	312	13 444	17
9 595	167 118	3 890	49 980	4 450	20 341	68 724	3 444 786	18
5 765	69 266	1 499	13 298	1 681	10 863	33 775	1 704 145	19
66 010	298 806	15 654	72 477	44 671	188 908	569 294	22 261 230	20
14 938	914 512	4 218	45 757	11 603	66 448	36 519	1 258 265	21
4 636	59 484	7 449	372 877	4 874	21 415	19 785	502 388	22
11 995	34 348	3 190	5 898	26 988	240 495	52 841	317 148	23

AUS		GESAMTBETRAG DER EINKÜNFTE		ZU VERSTEUERNDES EINKOMMEN		FESTGESETZTE EINKOMMENSTEUER		LFD. NR.
VERMIETUNG UND VERPACHTUNG		STEUERPFL.	1 000 DM	STEUERPFL.	1 000 DM	STEUERPFL.	1 000 DM	
FÄLLE	1 000 DM							
293	1 091	4 120	11 128	3 587	5 016	250	31	1
1 153	8 042	16 226	102 145	15 381	59 278	5 414	927	2
1 554	17 753	21 356	212 833	20 702	129 917	14 067	6 379	3
1 929	24 668	17 572	244 879	17 256	156 059	13 335	11 531	4
2 261	35 339	15 232	273 636	15 105	179 769	13 126	16 775	5
3 305	49 993	17 930	403 248	17 880	277 104	16 652	31 252	6
4 137	55 990	34 278	965 754	34 264	753 780	33 846	122 607	7
9 637	108 196	103 099	3 578 780	103 087	2 906 700	102 882	563 626	8
10 033	102 829	65 507	2 930 444	65 503	2 418 856	65 469	517 278	9
9 592	96 438	55 788	3 075 108	55 785	2 549 158	55 766	539 057	10
12 282	115 791	70 553	4 714 495	70 548	3 979 729	70 535	861 860	11
12 499	120 778	49 980	4 252 656	49 977	3 691 070	49 973	901 503	12
11 808	196 333	30 027	4 057 631	30 027	3 634 956	30 018	1 065 705	13
1 838	79 713	3 444	1 162 273	3 444	1 087 569	3 443	371 583	14
816	77 997	1 542	2 149 367	1 542	2 068 139	1 542	744 948	15
83 137	1 090 951	506 654	28 134 377	504 088	23 897 102	476 318	5 755 062	16
23	1 158	132	11 563	129	9 657	102	1 955	17
7 588	160 312	35 553	3 267 476	35 114	2 892 013	31 607	776 638	18
4 561	144 091	17 569	1 535 236	17 324	1 343 368	15 226	368 000	19
67 090	712 374	404 025	21 422 801	402 956	18 034 437	395 662	4 162 920	20
2 205	66 775	14 938	1 128 710	14 800	1 014 628	12 271	325 466	21
-	-	7 449	473 788	7 382	416 009	6 625	108 428	22
1 670	6 241	26 988	294 803	26 383	186 990	14 825	11 655	23



**PERSONENGESELLSCHAFTEN/  
GEMEINSCHAFTEN**

4 PERSONENGESELLSCHAFTEN/  
4.1 EINKÜNfte NACH ZAHL DER MITUNTERNEHMER ODER BETEILIGTEN UND

LFD. NR.	GESAMTBETRAG DER EINKÜNfTE/ EINNAHMEN VON ... BIS UNTER ... DM	GEWINN AUS					
		LAND- UND FORSTWIRTSCHAFT		GEWERBEBETRIEB		SELBSTÄNDIGER ARBEIT	
		FALLE	1 000 DM	FALLE	1 000 DM	FALLE	1 000 DM
GESELLSCHAFTEN/GEMEIN							
1	1 - 4 000	2 551	5 241	12 191	22 553	858	1 579
2	4 000 - 8 000	2 416	13 607	8 984	52 889	589	3 433
3	8 000 - 12 000	1 628	15 453	7 699	76 097	509	5 018
4	12 000 - 16 000	1 500	20 287	6 711	92 713	404	5 631
5	16 000 - 25 000	3 107	61 450	13 267	268 518	824	16 555
6	25 000 - 32 000	2 155	59 356	9 183	259 625	590	16 602
7	32 000 - 50 000	4 917	197 301	20 231	811 311	1 261	50 920
8	50 000 - 75 000	3 508	207 913	18 976	1 160 909	1 555	96 002
9	75 000 - 100 000	1 653	137 744	12 960	1 118 283	1 488	129 141
10	100 000 - 250 000	1 891	258 475	31 929	5 009 100	6 720	1 138 756
11	250 000 - 500 000	246	77 362	14 453	5 040 066	5 595	1 970 731
12	500 000 - 1 MILL.	73	46 062	8 490	5 895 287	2 480	1 668 847
13	1 MILL. ODER MEHR	45	50 536	9 334	41 113 906	849	1 556 861
14	INSGESAMT	25 690	1 190 787	174 408	60 921 257	23 722	6 660 076
MIT 2 MITUNTERNEHMERN							
15	1 - 4 000	1 613	3 455	9 090	16 695	570	1 087
16	4 000 - 8 000	1 769	10 083	6 795	40 023	404	2 400
17	8 000 - 12 000	1 215	11 654	5 933	58 838	354	3 514
18	12 000 - 16 000	1 163	15 885	5 224	72 348	302	4 249
19	16 000 - 25 000	2 577	51 446	10 485	212 888	637	12 877
20	25 000 - 32 000	1 820	50 424	7 219	204 384	478	13 493
21	32 000 - 50 000	4 192	168 517	15 783	632 859	1 055	42 850
22	50 000 - 75 000	2 860	169 535	14 351	877 722	1 313	81 461
23	75 000 - 100 000	1 319	110 029	9 263	798 451	1 272	110 819
24	100 000 - 250 000	1 387	167 285	19 384	2 970 766	5 814	983 531
25	250 000 - 500 000	148	44 613	6 541	2 240 554	4 342	1 514 648
26	500 000 - 1 MILL.	46	30 356	2 957	2 025 314	1 586	1 045 803
27	1 MILL. ODER MEHR	21	45 311	2 542	9 540 484	369	609 050
28	INSGESAMT	20 130	898 593	115 567	19 691 326	18 496	4 425 782
MIT 3 ODER 4 MITUNTERNEHMERN							
29	1 - 4 000	509	1 032	2 270	4 337	191	317
30	4 000 - 8 000	394	2 082	1 607	9 486	119	654
31	8 000 - 12 000	245	2 226	1 342	13 105	85	837
32	12 000 - 16 000	201	2 553	1 158	15 882	63	842
33	16 000 - 25 000	317	5 860	2 235	44 653	131	2 600
34	25 000 - 32 000	227	6 027	1 621	45 696	70	1 941
35	32 000 - 50 000	552	22 080	3 763	151 227	147	5 757
36	50 000 - 75 000	513	30 487	3 939	241 304	178	10 675
37	75 000 - 100 000	266	22 148	3 104	269 063	167	14 435
38	100 000 - 250 000	389	55 059	10 254	1 660 757	794	138 806
39	250 000 - 500 000	77	25 671	5 879	2 067 956	1 171	425 984
40	500 000 - 1 MILL.	17	10 250	3 694	2 561 945	766	527 129
41	1 MILL. ODER MEHR	13	22 157	3 813	14 481 581	239	383 312
42	INSGESAMT	3 720	207 632	44 679	21 566 992	4 121	1 513 289
MIT 5 BIS 9 MITUNTERNEHMERN							
43	1 - 4 000	168	300	621	1 148	79	146
44	4 000 - 8 000	107	579	429	2 491	49	282
45	8 000 - 12 000	67	595	315	3 079	53	503
46	12 000 - 16 000	48	623	260	3 544	31	430
47	16 000 - 25 000	72	1 285	407	8 210	35	685
48	25 000 - 32 000	22	491	264	7 324	30	850
49	32 000 - 50 000	38	1 282	544	21 663	44	1 738
50	50 000 - 75 000	57	2 042	567	34 745	47	2 773
51	75 000 - 100 000	23	1 594	491	42 224	39	3 126
52	100 000 - 250 000	40	5 297	1 909	316 358	81	12 230
53	250 000 - 500 000	9	2 621	1 723	624 449	63	23 481
54	500 000 - 1 MILL.	8	4 115	1 507	1 072 157	122	52 019
55	1 MILL. ODER MEHR	7	16 757	2 234	10 646 282	207	393 840
56	INSGESAMT	646	37 585	11 271	12 783 674	880	532 103

GEMEINSCHAFTEN  
NACH GRÖSSENKLASSEN DES GESAMTBETRAGS DER EINKÜNfte/EINNAHMEN

ÜBERSCHUSS DER EINNÄHMEN AUS ... ÜBER DIE WERBUNGSKOSTEN				EINNÄHMEN AUS KAPITALVERMOGEN		AUSGEGLEICHENE VERLUSTE	GESAMTBETRAG DER EINKÜNfte/EINNAHMEN		LFD. NR.	
VERMIETUNG UND VERPACHTUNG		SONSTIGEN EINKÜNFTEN		FÄLLE	1 000 DM	FÄLLE	1 000 DM	STEUERPFL.		1 000 DM
FÄLLE	1 000 DM	FÄLLE	1 000 DM							
SCHAFTEN INSGESAMT										
91 117	162 735	127	271	3 519	6 089	3 093	108 629	195 375	1	
49 977	282 539	97	522	2 360	8 930	2 223	62 500	359 697	2	
22 208	212 173	64	433	1 618	8 798	1 277	32 278	316 695	3	
12 264	164 150	52	486	1 193	8 863	1 183	20 967	290 947	4	
15 405	294 239	79	1 118	1 838	18 268	2 703	32 538	657 445	5	
6 960	186 090	44	720	928	11 385	1 473	18 741	532 305	6	
9 816	364 156	81	1 704	1 516	23 841	3 092	35 870	1 446 141	7	
6 262	349 081	67	2 667	1 099	23 318	4 075	29 918	1 835 815	8	
3 141	242 089	36	2 341	663	19 106	2 930	18 998	1 645 774	9	
5 247	694 033	88	6 746	1 359	77 331	7 148	45 450	7 177 293	10	
1 291	379 914	39	5 521	519	67 293	4 964	21 525	7 535 923	11	
470	267 132	28	8 793	249	64 518	2 725	11 506	7 947 914	12	
223	369 765	44	37 927	184	343 752	1 897	10 450	43 510 850	13	
224 381	3 968 096	846	69 249	17 045	681 492	38 783	449 370	73 452 174	14	
ODER BETEILIGTEN										
63 160	113 432	69	160	1 504	2 581	1 590	75 184	135 820	15	
34 260	193 664	51	293	1 052	3 859	1 326	43 369	248 996	16	
14 397	137 924	30	227	722	3 510	801	21 898	214 866	17	
7 765	104 392	26	282	571	3 898	624	14 432	200 430	18	
9 578	183 390	46	700	810	6 841	1 318	23 092	466 824	19	
4 227	113 268	25	470	447	4 690	846	13 582	385 881	20	
5 771	212 435	46	978	728	9 727	1 817	26 416	1 065 549	21	
3 503	191 631	32	1 492	521	8 418	2 443	21 662	1 327 816	22	
1 702	128 047	19	944	310	7 419	1 576	13 338	1 154 133	23	
2 515	319 873	33	2 309	516	24 361	4 345	28 775	4 483 780	24	
503	141 599	10	2 632	168	18 634	2 647	11 457	3 960 033	25	
146	82 259	8	3 007	62	13 490	1 531	4 723	3 198 708	26	
66	103 885	6	7 128	37	28 163	1 246	2 990	10 332 775	27	
147 593	2 025 809	401	20 622	7 448	135 591	22 112	300 918	27 175 611	28	
ODER BETEILIGTEN										
23 920	42 096	20	55	1 300	2 214	1 120	27 564	48 931	29	
13 347	75 559	20	132	938	3 624	697	15 708	90 840	30	
6 558	62 605	17	122	615	3 576	390	8 365	82 081	31	
3 721	49 407	20	156	460	3 470	344	5 201	71 966	32	
4 743	90 389	22	294	717	7 637	918	7 462	150 515	33	
2 186	58 182	13	178	349	4 512	465	4 088	116 071	34	
3 180	118 699	23	482	567	9 657	741	7 627	307 161	35	
2 129	120 974	21	782	425	11 086	1 037	6 731	414 271	36	
1 040	81 662	11	1 067	229	6 713	824	4 539	394 264	37	
1 855	251 408	32	2 240	524	31 249	1 508	13 253	2 138 011	38	
484	142 968	17	466	209	26 104	1 142	7 606	2 688 027	39	
177	93 896	11	2 510	101	24 358	508	4 645	3 219 580	40	
71	138 630	15	10 736	77	150 759	409	4 134	15 186 766	41	
63 415	1 326 495	242	19 220	6 511	284 959	10 103	116 923	24 908 484	42	
ODER BETEILIGTEN										
3 787	6 746	7	14	485	871	328	4 937	8 897	43	
2 161	12 178	8	22	259	936	127	2 829	16 361	44	
1 148	10 744	5	18	209	1 151	77	1 632	16 013	45	
687	9 153	3	14	131	1 180	171	1 062	14 773	46	
965	18 233	6	59	236	2 775	316	1 529	30 931	47	
484	13 077	2	39	105	1 605	157	820	23 229	48	
766	29 272	9	201	173	3 424	533	1 419	57 047	49	
529	30 963	3	23	109	2 317	147	1 180	72 716	50	
343	27 914	2	80	98	3 356	233	900	78 061	51	
658	91 453	15	1 115	231	15 387	670	2 720	441 170	52	
212	66 113	2	306	102	17 161	427	2 030	733 704	53	
82	48 567	5	1 225	56	18 192	651	1 730	1 235 628	54	
40	60 117	14	11 242	46	128 806	145	2 500	11 256 899	55	
11 862	424 530	81	14 358	2 240	197 161	3 982	25 288	13 985 429	56	

4 PERSONENGESELLSCHAFTEN/  
4.1 EINKUNFTE NACH ZAHL DER MITUNTERNEHMER ODEP BETEILIGTEN UND

LFD. NR.	GESAMTBETRAG DER EINKUNFTE/ EINNAHMEN VON ... BIS UNTER ... DM	GEWINN AUS					
		LAND- UND FORSTWIRTSCHAFT		GEWERBEBETRIEB		SELBSTÄNDIGER ARBEIT	
		FÄLLE	1 000 DM	FÄLLE	1 000 DM	FÄLLE	1 000 DM

MIT 10 BIS 14 MITUNTERNEHMERN

1	1 - 4 000	59	100	83	147	11	22
2	4 000 - 8 000	30	157	66	383	6	33
3	8 000 - 12 000	20	198	38	373	7	71
4	12 000 - 16 000	21	257	24	318	5	72
5	16 000 - 25 000	21	447	60	1 184	6	106
6	25 000 - 32 000	16	428	25	693	4	114
7	32 000 - 50 000	11	451	59	2 373	4	162
8	50 000 - 75 000	6	360	49	2 981	4	258
9	75 000 - 100 000	3	265	45	3 945	2	175
10	100 000 - 250 000	9	1 255	141	23 213	8	1 186
11	250 000 - 500 000	4	1 476	147	52 492	2	789
12	500 000 - 1 MILL.	-	-	152	110 411	2	1 454
13	1 MILL. ODER MEHR	2	4 269	324	2 613 762	25	103 227
14	INSGESAMT	202	9 703	1 213	2 812 275	86	107 679

MIT 15 BIS 19 MITUNTERNEHMERN

15	1 - 4 000	45	66	46	74	-	-
16	4 000 - 8 000	28	180	25	144	4	20
17	8 000 - 12 000	12	114	17	170	1	8
18	12 000 - 16 000	9	118	14	196	1	12
19	16 000 - 25 000	17	356	24	484	3	57
20	25 000 - 32 000	9	257	15	418	3	70
21	32 000 - 50 000	12	466	23	929	5	172
22	50 000 - 75 000	10	607	20	1 236	1	70
23	75 000 - 100 000	2	186	19	1 546	-	-
24	100 000 - 250 000	4	788	69	11 311	2	121
25	250 000 - 500 000	-	-	46	16 225	4	1 303
26	500 000 - 1 MILL.	2	1 337	49	35 044	-	-
27	1 MILL. ODER MEHR	-	-	106	713 474	3	28 134
28	INSGESAMT	150	4 475	473	781 254	27	29 967

MIT 20 MITUNTERNEHMERN

29	1 - 4 000	157	288	81	152	7	7
30	4 000 - 8 000	88	526	62	362	7	44
31	8 000 - 12 000	69	666	54	532	9	85
32	12 000 - 16 000	58	811	31	425	2	26
33	16 000 - 25 000	103	2 056	56	1 099	12	230
34	25 000 - 32 000	61	1 729	39	1 110	5	134
35	32 000 - 50 000	112	4 505	59	2 260	6	241
36	50 000 - 75 000	82	4 882	50	2 918	12	765
37	75 000 - 100 000	40	3 522	38	3 054	8	586
38	100 000 - 250 000	62	8 791	172	26 695	21	2 882
39	250 000 - 500 000	8	2 981	117	38 390	13	4 526
40	500 000 - 1 MILL.	-	-	131	90 416	4	2 432
41	1 MILL. ODER MEHR	2	2 042	315	3 118 323	6	39 298
42	INSGESAMT	842	32 799	1 205	3 285 736	112	51 256

GEMEINSCHAFTEN:  
NACH GRÖSSENKLASSEN DES GESAMTBETRAGS DER EINKÜNFT/EINNAHMEN

ÜBERSCHUSS DER EINNÄHMEN AUS ... ÜBER DIE WERBUNGSKOSTEN				EINNÄHMEN AUS KAPITALVERMOGEN		AUSGEGLEICHENE VERLUSTE	GESAMTBETRAG DER EINKÜNFT/EINNAHMEN		LFD. NR.
VERMIETUNG UND VERPACHTUNG		SONSTIGEN EINKÜNFTEN		FÄLLE	1 000 DM		STEUERPFL.	1 000 DM	
FÄLLE	1 000 DM	FÄLLE	1 000 DM						

ODER BETEILIGTEN

163	299	8	8	84	149	24	382	701	1
123	679	6	25	44	146	2	246	1 421	2
62	549	5	28	31	232	9	147	1 442	3
52	685	1	13	9	91	44	103	1 432	4
76	1 432	-	-	38	364	1	174	3 532	5
38	919	-	-	20	426	3	91	2 577	6
55	2 041	1	9	26	607	1	141	5 642	7
61	3 413	3	144	17	320	36	122	7 440	8
30	2 520	1	89	9	364	1	84	7 357	9
89	12 925	1	22	32	2 235	110	254	40 731	10
34	10 064	1	15	17	1 806	1	187	66 641	11
24	14 751	1	29	13	2 866	-	181	129 521	12
12	18 907	2	1 161	9	3 858	19	359	2 745 165	13
819	69 188	30	1 543	349	13 465	251	2 471	3 013 602	14

ODER BETEILIGTEN

42	79	5	9	46	75	9	171	294	15
28	155	3	14	17	88	2	99	599	16
16	138	1	1	11	98	-	54	529	17
22	282	-	-	9	71	-	49	679	18
19	363	1	19	11	134	-	70	1 413	19
4	83	1	15	1	23	-	31	866	20
19	756	-	-	10	206	-	62	2 531	21
11	527	2	12	10	518	61	47	2 812	22
10	695	-	-	4	341	95	31	2 672	23
24	3 565	2	556	14	1 106	305	100	17 142	24
10	3 313	2	685	3	25	-	60	21 551	25
7	3 700	-	-	3	915	13	58	40 983	26
6	8 261	1	1 230	4	7 032	1	117	758 130	27
218	21 917	18	2 541	143	10 634	487	949	850 301	28

ODER BETEILIGTEN ODER MEHR

45	83	18	25	100	199	22	391	732	29
58	304	9	36	50	277	65	249	1 480	30
27	213	6	37	30	231	-	182	1 764	31
17	231	2	21	13	153	-	120	1 667	32
24	432	4	46	26	517	150	211	4 230	33
21	561	3	18	6	129	-	129	3 681	34
25	953	2	34	12	218	-	205	8 211	35
29	1 573	6	214	17	659	351	176	10 660	36
16	1 251	3	161	13	913	200	106	9 287	37
102	14 805	5	504	42	2 992	210	348	56 459	38
48	15 837	7	1 417	20	3 563	747	185	65 967	39
34	23 949	3	2 022	14	4 697	22	169	123 494	40
28	39 965	6	6 430	11	25 134	77	350	3 231 115	41
474	100 157	74	10 965	354	39 682	1 848	2 821	3 518 747	42

4 PERSONENGESELLSCHAFTEN/  
4.2 SONDERVERGÜNSTIGUNGEN NACH GRÖßENKLASSEN

LFD. NR.	GESAMTBETRAG DER EINKÜNFTE/ EINNÄHMEN VON ... BIS UNTER ... DM	PAR. 66 ESTG		PAR. 6C ESTG		PAR. 6D ESTG		PAR. 7B U. 54 ESTG		PAR. 7D ABS. 1 U. 4 ESTG	
		FÄLLE	1 000 DM	FÄLLE	1 000 DM	FÄLLE	1 000 DM	FÄLLE	1 000 DM	FÄLLE	1 000 DM
1	1 - 4 000	.	.	.	.	.	.	1 681	6 235	.	.
2	4 000 - 8 000	.	.	.	.	.	.	585	4 351	.	.
3	8 000 - 12 000	.	.	3	124	.	.	216	1 202	.	.
4	12 000 - 16 000	.	.	.	.	.	.	120	778	.	.
5	16 000 - 25 000	3	1 462	5	164	.	.	139	1 154	4	100
6	25 000 - 32 000	6	1 628	.	.	.	.	70	673	4	50
7	32 000 - 50 000	29	3 673	.	.	.	.	107	1 079	3	323
8	50 000 - 75 000	29	9 049	.	.	.	.	102	953	12	254
9	75 000 - 100 000	19	4 929	.	.	.	.	58	653	9	388
10	100 000 - 250 000	64	22 422	3	268	4	1 889	84	1 870	32	8 874
11	250 000 - 500 000	34	25 967	.	.	.	.	41	1 015	23	1 351
12	500 000 - 1 MILL.	38	14 292	.	.	.	.	13	255	23	4 361
13	1 MILL. - 2 MILL.	27	11 349	.	.	6	4 472	6	181	16	6 266
14	2 MILL. - 5 MILL.	33	37 328	.	.	.	.	.	.	36	11 576
15	5 MILL. - 10 MILL.	20	4 171	.	.	.	.	.	.	13	8 579
16	10 MILL. ODER MEHR	20	37 845	.	.	.	.	.	.	14	21 720
17	INSGESAMT	328	174 392	30	11 983	17	8 400	3 227	20 575	194	63 942
18	VERLUSTFÄLLE	52	45 684	5	25	10	11 982	44 523	350 585	36	88 741

LFD. NR.	GESAMTBETRAG DER EINKÜNFTE/ EINNÄHMEN VON ... BIS UNTER ... DM	PAR. 7B ESTDV		PAR. 80 ESTDV		PAR. 81 ESTDV		PAR. 82A ESTDV		PAR. 82B ESTDV	
		FÄLLE	1 000 DM	FÄLLE	1 000 DM	FÄLLE	1 000 DM	FÄLLE	1 000 DM	FÄLLE	1 000 DM
1	1 - 4 000	70	193	3	126	.	.	7 167	10 376	4 733	22 882
2	4 000 - 8 000	106	205	.	.	.	.	3 363	5 899	2 464	14 783
3	8 000 - 12 000	85	164	.	.	.	.	1 613	3 452	1 292	10 890
4	12 000 - 16 000	87	226	.	.	.	.	913	2 511	832	7 326
5	16 000 - 25 000	213	554	.	.	.	.	1 102	4 237	1 056	15 266
6	25 000 - 32 000	95	326	.	.	.	.	512	1 952	485	6 755
7	32 000 - 50 000	55	341	4	361	.	.	656	2 737	608	5 280
8	50 000 - 75 000	45	714	5	450	.	.	418	1 896	255	5 778
9	75 000 - 100 000	12	196	9	406	.	.	177	1 158	135	3 646
10	100 000 - 250 000	19	536	21	2 330	.	.	298	2 111	188	6 874
11	250 000 - 500 000	.	.	21	2 523	.	.	75	427	30	1 138
12	500 000 - 1 MILL.	.	.	25	7 152	.	.	24	167	.	.
13	1 MILL. - 2 MILL.	.	.	20	11 115	.	.	13	145	.	.
14	2 MILL. - 5 MILL.	.	.	22	23 541	.	.	.	.	.	.
15	5 MILL. - 10 MILL.	.	.	16	12 081	.	.	.	.	.	.
16	10 MILL. ODER MEHR	.	.	11	6 467	.	.	.	.	.	.
17	INSGESAMT	796	3 524	162	67 314	3	0	16 267	37 154	12 130	105 661
18	VERLUSTFÄLLE	17	25	23	25 665	.	.	22 802	69 852	12 956	139 635

LFD. NR.	GESAMTBETRAG DER EINKÜNFTE/ EINNÄHMEN VON ... BIS UNTER ... DM	PAR. 14 BERLIN-FÖRDERUNGS-GESETZ		ERHOHTE ABSETZUNGEN NACH DEM BERLINER FÜR						PAR. 1 AUSLANDS-INVESTITIONS-GESETZ	
				EIN- UND ZWEI-FAMILIENHAUSER		MEHRFAMILIENHAUSER		MODERNISIERUNGSMASSNAHMEN BEI MEHRFAMILIENHAUSERN			
		FÄLLE	1 000 DM	FÄLLE	1 000 DM	FÄLLE	1 000 DM	FÄLLE	1 000 DM	FÄLLE	1 000 DM
1	1 - 4 000	5	945	33	90	3	12	.	.	.	.
2	4 000 - 8 000	3	237	24	86	6	62	5	14	.	.
3	8 000 - 12 000	4	334	15	40	.	.	.	.	.	.
4	12 000 - 16 000	6	199	10	66	.	.	.	.	.	.
5	16 000 - 25 000	19	2 256	.	.	4	19	4	88	.	.
6	25 000 - 32 000	8	184	.	.	.	.	4	13	.	.
7	32 000 - 50 000	36	2 225	.	.	4	81	5	81	.	.
8	50 000 - 75 000	48	5 338	.	.	6	13	5	45	.	.
9	75 000 - 100 000	39	3 756	.	.	.	.	.	.	.	.
10	100 000 - 250 000	176	27 963	.	.	4	351	.	.	.	.
11	250 000 - 500 000	126	42 506	.	.	.	.	.	.	.	.
12	500 000 - 1 MILL.	112	31 050	.	.	4	516	.	.	.	.
13	1 MILL. - 2 MILL.	66	31 177	.	.	.	.	.	.	.	.
14	2 MILL. - 5 MILL.	43	43 776	.	.	.	.	.	.	.	.
15	5 MILL. - 10 MILL.	18	100 763	.	.	.	.	.	.	.	.
16	10 MILL. ODER MEHR	20	117 969	.	.	.	.	.	.	.	.
17	INSGESAMT	729	410 678	96	583	38	1 648	33	320	9	2 056
18	VERLUSTFÄLLE	233	188 940	892	13 751	354	139 177	71	14 607	.	.



GEMEINSCHAFTEN  
DES GESAMTBETRAGS DER EINKÜNfte/EINNAHMEN

PAR. 7D ABS. 7 ESTG		PAR. 7E ESTG		PAR. 7F ESTG		PAR. 7G ESTG		PAR. 7A ESTDV		PAR. 7B ESTDV		LFD. NR.
FÄLLE	1 000 DM	FÄLLE	1 000 DM	FÄLLE	1 000 DM	FÄLLE	1 000 DM	FÄLLE	1 000 DM	FÄLLE	1 000 DM	
.	.	.	.	.	.	13	42	-	-	12	66	1
.	.	.	.	.	.	20	33	.	.	20	508	2
.	.	.	.	.	.	23	97	-	-	12	111	3
.	.	.	.	.	.	18	42	-	-	20	355	4
.	.	.	.	.	.	38	108	-	-	96	1 170	5
.	.	.	.	.	.	37	139	-	-	133	1 742	6
.	.	.	.	.	.	98	306	.	.	853	13 475	7
.	.	.	.	3	340	127	636	.	.	854	19 474	8
.	.	.	.	.	.	91	565	.	.	458	9 527	9
4	24	3	507	7	3 212	242	2 032	6	1 589	485	13 849	10
9	824	.	.	13	2 598	104	1 061	15	788	46	2 208	11
6	1 175	.	.	18	2 112	28	343	11	861	17	1 047	12
6	1 897	.	.	26	13 102	.	.	25	2 979	3	347	13
.	.	.	.	21	7 970	.	.	31	2 321	4	1 064	14
.	.	.	.	5	818	.	.	12	545	-	-	15
.	.	.	.	.	.	.	.	12	3 356	-	-	16
38	5 710	16	48 525	99	31 151	850	5 552	116	12 441	3 013	64 943	17
3	39	4	905	12	23 655	124	1 158	15	10 786	55	3 127	18

PAR. 82D ESTDV		PAR. 82F ESTDV		PAR. 82G ESTDV		PAR. 82H ESTDV		PAR. 82I ESTDV		PAR. 82K ESTDV		LFD. NR.
FÄLLE	1 000 DM	FÄLLE	1 000 DM	FÄLLE	1 000 DM	FÄLLE	1 000 DM	FÄLLE	1 000 DM	FÄLLE	1 000 DM	
-	-	-	-	11	73	7	77	14	311	3	90	1
.	.	-	-	7	104	-	-	-	-	5	33	2
.	.	-	-	6	173	.	.	3	26	.	.	3
.	.	-	-	4	4	-	-	5	157	.	.	4
.	.	-	-	6	220	3	59	8	410	.	.	5
.	.	-	-	.	.	-	-	8	153	-	-	6
.	.	-	-	9	215	3	25	12	457	3	59	7
4	263	-	-	.	.	.	.	9	180	3	213	8
.	.	-	-	.	.	.	.	5	253	-	-	9
.	.	-	-	3	76	-	-	11	660	3	101	10
10	412	-	-	.	.	-	-	3	191	-	-	11
3	83	-	-	.	.	-	-	7	460	-	-	12
11	1 036	-	-	.	.	.	.	4	1 072	-	-	13
15	1 131	-	-	-	-	-	-	-	-	-	-	14
12	1 602	-	-	-	-	-	-	-	-	-	-	15
16	9 221	-	-	-	-	-	-	-	-	-	-	16
77	14 003	7	5 703	57	1 872	17	284	93	4 621	21	610	17
13	22 866	13	78 246	187	10 750	23	700	601	23 865	69	2 219	18

PAR. 3 AUSLANDS- INVESTITIONS- GESETZ		PAR. 3 ZONENRANDFÖRDERUNGSGESETZ				PAR. 7, 12 ABS. 3 SCHUTZBAU- GESETZ		INSGESAMT		HÖHE DER RÜCKLAGEN FÜR PREISSTEI- GERUNG AM SCHLUSS DES WIRTSCHAFTS- JAHRES		LFD. NR.
FÄLLE	1 000 DM	STEUERFREIE RÜCKLAGEN		SONDER- ABSCHREIBUNGEN		FÄLLE	1 000 DM	STEUERPFL.	1 000 DM	FÄLLE	1 000 DM	
-	-	10	556	43	7 954	16	39	12 581	50 454	.	.	1
-	-	9	1 158	34	3 303	.	.	6 022	35 530	.	.	2
-	-	3	373	30	4 767	-	-	2 860	22 247	-	-	3
-	-	.	.	43	3 844	.	.	1 822	15 958	-	-	4
-	-	7	3 432	100	10 483	.	.	2 517	42 453	.	.	5
-	-	10	949	87	4 890	-	-	1 305	20 523	.	.	6
-	-	36	4 107	281	13 687	.	.	2 556	52 598	5	100	7
.	.	47	4 700	294	17 953	.	.	2 116	68 547	5	1 351	8
-	-	34	2 556	233	12 560	.	.	1 180	41 321	4	2 324	9
.	.	98	19 972	751	81 656	4	95	2 329	200 513	35	17 208	10
.	.	74	99 958	498	84 152	-	-	1 044	212 642	40	7 118	11
.	.	49	22 608	310	93 890	-	-	632	188 793	51	49 779	12
5	823	26	23 496	177	96 901	.	.	405	251 272	76	78 009	13
3	1 591	12	18 368	95	79 750	-	-	283	235 447	67	40 113	14
5	1 197	7	11 818	37	67 410	-	-	120	209 259	37	41 221	15
6	4 191	.	.	22	61 768	-	-	94	295 062	41	139 554	16
25	10 505	425	183 130	3 035	645 068	32	251	37 866	1 942 619	368	376 862	17
3	1 294	26	6 701	297	69 002	37	372	72 881	1 344 373	40	85 465	18

4 PERSONENGESELLSCHAFTEN/GEMEINSCHAFTEN  
4.3 AUFWENDUNGEN BESONDERER ART NACH GROSSENKLASSEN DES GESAMTBETRAGS DER EINKÜNfte/EINNAHMEN

GESAMTBETRAG DER EINKÜNfte/ EINNAHMEN VON ... BIS UNTER ... DM	PENSIONSRÜCKSTELLUNG (PAR. 6A ESTG)						PENSIONSKASSEN	
	ZUFÜHRUNG ZUR RÜCKSTELLUNG FÜR PENSIONSVERPFLICHTUNGEN		PENSIONSZAHLUNGEN DES JAHRES 1986 INSGESAMT		HÖHE DER RÜCKSTELLUNG FÜR PENSIONSVER- PFLICHTUNGEN AM SCHLUSS DES WIRTSCHAFTSJAHRES		ZUWENDUNGEN AN PENSIONSKASSEN NACH PAR. 4C ESTG	
	FÄLLE	1 000 DM	FÄLLE	1 000 DM	FÄLLE	1 000 DM	FÄLLE	1 000 DM
1 - 4 000	9	170	5	32	15	3 787	-	-
4 000 - 8 000	9	742	5	677	12	14 453	-	-
8 000 - 12 000	10	156	6	211	14	4 413	1	0
12 000 - 16 000	7	62	3	17	12	834	-	-
16 000 - 25 000	22	458	13	261	28	7 296	-	-
25 000 - 32 000	18	237	13	233	22	20 344	-	-
32 000 - 50 000	64	1 323	33	522	74	16 999	2	4
50 000 - 75 000	59	4 047	41	1 225	85	26 853	-	-
75 000 - 100 000	60	2 517	37	1 604	77	28 319	2	2
100 000 - 250 000	318	11 445	227	8 108	396	155 432	3	43
250 000 - 500 000	319	19 203	229	11 001	389	209 651	7	58
500 000 - 1 MILL.	366	28 264	268	16 716	403	317 108	5	998
1 MILL. - 2 MILL.	365	41 853	297	29 234	429	529 984	1	7
2 MILL. - 5 MILL.	345	85 034	266	40 784	363	892 218	4	195
5 MILL. - 10 MILL.	153	90 540	122	51 893	155	786 973	-	-
10 MILL. ODER MEHR	145	209 259	134	132 321	154	2 808 407	2	11
INSGESAMT	2 269	495 310	1 699	294 849	2 628	5 823 081	27	1 318
VERLUSTFÄLLE	370	69 528	320	63 446	453	1 216 921	6	549

GESAMTBETRAG DER EINKÜNfte/ EINNAHMEN VON ... BIS UNTER ... DM	NOCH: PENSIONSKASSEN		UNTERSTÜTZUNGSKASSEN					
	HÖHE DES KASSEN- VERMOGENS AM SCHLUSS DES WIRTSCHAFTSJAHRES		ZUWENDUNGEN AN UNTER- STÜTZUNGSKASSEN NACH PAR. 4D ESTG		ZAHLUNGEN		HÖHE DES KASSEN- VERMOGENS AM SCHLUSS DES WIRTSCHAFTSJAHRES	
	FÄLLE	1 000 DM	FÄLLE	1 000 DM	FÄLLE	1 000 DM	FÄLLE	1 000 DM
1 - 4 000	2	0	-	-	2	0	5	1
4 000 - 8 000	1	0	1	0	1	31	1	219
8 000 - 12 000	1	0	3	15	-	-	1	140
12 000 - 16 000	1	0	1	20	1	16	2	378
16 000 - 25 000	-	-	1	14	1	0	2	103
25 000 - 32 000	1	0	2	4	1	7	1	48
32 000 - 50 000	5	39	1	0	1	262	1	4 201
50 000 - 75 000	1	1	6	103	10	193	8	1 362
75 000 - 100 000	1	0	3	16	9	136	12	1 567
100 000 - 250 000	5	1 024	26	449	29	425	32	5 130
250 000 - 500 000	5	549	30	801	24	1 435	26	10 918
500 000 - 1 MILL.	2	703	33	3 595	49	3 764	48	21 403
1 MILL. - 2 MILL.	1	30	41	6 977	43	3 718	46	36 222
2 MILL. - 5 MILL.	2	768	30	3 565	42	3 513	44	45 292
5 MILL. - 10 MILL.	1	3 813	14	2 119	21	2 430	20	33 349
10 MILL. ODER MEHR	3	3 433	19	17 066	28	13 373	24	197 757
INSGESAMT	32	10 360	211	34 744	262	28 305	273	358 090
VERLUSTFÄLLE	9	20 653	36	7 243	40	3 848	46	37 393

4 PERSONENGESELLSCHAFTEN/GEMEINSCHAFTEN

4.4 ABSETZUNGEN FÜR ABNUTZUNG ODER SUBSTANZVERRINGERUNG NACH GRÖSSENKLASSEN DES GESAMTBETRAGS DER EINKÜNFTE/EINNAHMEN

GESAMTBETRAG DER EINKÜNFTE/ EINNAHMEN VON ... BIS UNTER ... DM	GEWINNERMITTLUNG NACH					
	PAR. 4 ABS. 1 UND PAR. 5 ESTG			PAR. 4 ABS. 3 ESTG		
	STEUER- PFLICHTIGE	ABSETZUNGEN FÜR ABNUTZUNG ODER SUBSTANZVERRIN- GERUNG NACH PAR. 7 ESTG	GESAMTBETRAG DER EINKÜNFTE/ EINNAHMEN	STEUER- PFLICHTIGE	ABSETZUNGEN FÜR ABNUTZUNG ODER SUBSTANZVERRIN- GERUNG NACH PAR. 7 ESTG	GESAMTBETRAG DER EINKÜNFTE/ EINNAHMEN
	ANZAHL	1 000 DM		ANZAHL	1 000 DM	
1 - 4 000	3 847	110 760	7 486	5 090	17 662	10 071
4 000 - 8 000	3 625	89 642	21 768	3 566	14 209	20 651
8 000 - 12 000	3 536	95 945	35 403	2 365	11 342	23 319
12 000 - 16 000	3 514	92 948	49 287	1 766	45 438	24 524
16 000 - 25 000	7 992	227 866	164 236	2 717	19 691	54 976
25 000 - 32 000	6 199	174 948	176 858	1 523	12 410	43 283
32 000 - 50 000	15 898	507 916	647 763	2 497	26 646	99 447
50 000 - 75 000	15 600	646 472	962 067	1 718	24 911	105 569
75 000 - 100 000	10 843	558 796	940 267	1 180	21 205	102 320
100 000 - 250 000	26 507	2 402 294	4 181 168	4 390	113 094	737 087
250 000 - 500 000	12 171	2 347 910	4 264 425	3 587	129 740	1 268 930
500 000 - 1 MILL.	7 003	2 501 722	4 868 624	1 580	102 057	1 060 842
1 MILL. - 2 MILL.	3 859	2 486 769	5 374 210	379	58 956	503 681
2 MILL. - 5 MILL.	2 405	2 518 684	7 311 815	110	50 938	319 943
5 MILL. - 10 MILL.	721	1 903 633	4 944 281	8	1 360	53 167
10 MILL. ODER MEHR	473	3 279 611	12 600 218	6	144 199	112 145
INSGESAMT	124 193	20 345 916	46 549 876	32 482	793 858	4 539 955
VERLUSTFALLE	29 247	6 046 282	8 346 815	14 457	247 320	502 239

4.5 SPESENABZUG

PERSONENGESELLSCHAFTEN/ GEMEINSCHAFTEN	SPESENABZUG (PAR. 4 ABS. 5 NR. 1 BIS 5 UND 7 ESTG)		DAVON ALS BETRIEBSAUSGABEN ABGEZOGEN	
	STEUERPFLICHTIGE	1 000 DM	STEUERPFLICHTIGE	1 000 DM
MIT POSITIVEM GESAMTBETRAG DER EINKÜNFTE/EINNAHMEN INSGESAMT	29 178	315 808	28 724	300 251
VERLUSTFALLE	6 053	43 143	5 968	40 271



# ANHANG

Anlage St

Finanzamt
Steuernummer

- zur Einkommensteuererklärung
- zur Körperschaftsteuererklärung
- zur Erklärung zur gesonderten – und einheitlichen – Feststellung

Diese Anlage ist Bestandteil der Steuererklärung und zusammen mit den übrigen Erklärungsvordrucken abzugeben. Die Angaben sind zur Ergänzung der Besteuerungsunterlagen für Zwecke der Statistik 1986 nach dem Gesetz über Steuerstatistiken erforderlich (§ 150 Abs. 5 AO).

Beziehen Sie Einkünfte als Mitunternehmer oder Beteiligter, so sind die Angaben in dieser Anlage insoweit von der Gesellschaft zusammen mit der Erklärung zur gesonderten und einheitlichen Feststellung der Einkünfte zu machen. Wird der Gewinn gesondert festgestellt, so sind die Angaben insoweit zusammen mit der Erklärung zur gesonderten Feststellung des Gewinns zu machen.

Abkürzungen: AO = Abgabenordnung; EStG = Einkommensteuergesetz; EStDV = Einkommensteuer-Durchführungsverordnung; BerlinFG = Berlinförderungsgesetz

99	35
89	

Kz	Wert

1	Bei der Ermittlung der Einkünfte und des Einkommens 1986 (bei Gewerbetreibenden ggf. Gewinn des Wirtschaftsjahrs 1985/86, bei Land- und Forstwirten ggf. Wirtschaftsjahr 1986/87) wurde(n)	DM
2	<b>Absetzungen für Abnutzung nach § 7 EStG vorgenommen:</b> bei Gewinnermittlung nach § 4 Abs. 1 und § 5 EStG	16
3	bei Gewinnermittlung nach § 4 Abs. 3 EStG	17
4	<b>erhöhte Absetzungen für Wohngebäude/Eigentumswohnungen vorgenommen:</b> nach § 7 b EStG insgesamt	18
5	für Mehrfamilienhäuser in Berlin (West) nach § 14 a BerlinFG	82
6	für Ein- und Zweifamilienhäuser sowie Eigentumswohnungen in Berlin (West) nach § 15 BerlinFG	83
7	Bei Ehegatten: Die erhöhten Absetzungen betreffen ein zweites Objekt <input type="checkbox"/> Ja	64   Ja = 1
8	<b>erhöhte Absetzungen vorgenommen:</b>	
9	nach § 14 BerlinFG für Anlagegüter in Berlin(West)	81
10	nach § 7 d Abs. 1 und 4 EStG (Begünstigung von Umweltschutzanlagen)	32
11	nach § 7 d Abs. 7 EStG (Begünstigung von Zuschüssen für Umweltschutzanlagen)	33
12	nach §§ 7, 12 Abs. 3 Schutzbaugesetz	66
13	<b>neben den Absetzungen für Abnutzung nach § 7 EStG abgezogen:</b>	
14	nach § 7 e EStG (Bewertungsfreiheit für Fabrikgebäude, Lagerhäuser, landwirtschaftliche Betriebsgebäude)	20
15	nach § 7 f EStG (Bewertungsfreiheit für private Krankenhäuser)	27
16	nach § 7 g EStG (Sonderabschreibung zur Förderung kleiner und mittlerer Betriebe)	65
17	nach § 76 EStDV (Begünstigung von Investitionen durch Land- und Forstwirte)	28
18	nach § 78 EStDV (Begünstigung von Investitionen durch Land- und Forstwirte)	31
19	nach § 81 EStDV (Bewertungsfreiheit für Bergbauinvestitionen)	35
20	nach § 82 d EStDV (Bewertungsfreiheit für Forschungs- und Entwicklungsinvestitionen)	67
21	nach § 82 f EStDV (Bewertungsfreiheit für Seeschiffe und Luftfahrzeuge)	43
22	nach § 80 EStDV ein Bewertungsabschlag für bestimmte Wirtschaftsgüter ausländischer Herkunft vorgenommen	34
23	nach § 14 b BerlinFG erhöhte Absetzungen für Modernisierungsmaßnahmen bei Mehrfamilienhäusern in Berlin (West) vorgenommen	61
24	nach § 82 a EStDV erhöhte Absetzungen für Anlagen und Einrichtungen bei Gebäuden vorgenommen	37

		DM
25	nach § 82 b EStDV größerer Erhaltungsaufwand bei Wohngebäuden auf 1986 verteilt	38
26	nach § 82 g EStDV erhöhte Absetzungen von Herstellungskosten im Sinne des Bundesbaugesetzes und des Städtebauförderungsgesetzes vorgenommen	78
27	nach § 82 h EStDV größerer Erhaltungsaufwand im Sinne des Bundesbaugesetzes und des Städtebauförderungsgesetzes auf 1986 verteilt	79
28	nach § 82 i EStDV erhöhte Absetzungen von Herstellungskosten bei Baudenkmälern vorgenommen	62
29	nach § 82 k EStDV größerer Erhaltungsaufwand bei Baudenkmälern auf 1986 verteilt	63
30	nach § 1 Auslandsinvestitionsgesetz eine steuerfreie Rücklage gebildet (bei Überführung bestimmter Wirtschaftsgüter in Gesellschaften, Betriebe oder Betriebsstätten im Ausland)	52
31	nach § 3 Auslandsinvestitionsgesetz eine steuerfreie Rücklage für Verluste von ausländischen Tochtergesellschaften gebildet	53
32	nach § 3 Zonenrandförderungsgesetz Sonderabschreibungen vorgenommen	56
33	eine steuerfreie Rücklage gebildet	19
34	nach § 6 a EStG der Rückstellung für Pensionsverpflichtungen zugeführt	49
35	an Pensionen insgesamt gezahlt	58
36	Rückstellung am Schluß des Wirtschaftsjahrs insgesamt	57
37	nach § 4 c EStG Zuwendungen an Pensionskassen gezahlt	59
38	Kassenvermögen am Schluß des Wirtschaftsjahrs	10
39	nach § 4 d EStG Zuwendungen an Unterstützungskassen gezahlt	11
40	aus der Unterstützungskasse insgesamt gezahlte Renten und Beihilfen	13
41	Kassenvermögen am Schluß des Wirtschaftsjahrs	12
42	nach § 6 b EStG begünstigte Gewinne übertragen	14
43	nach § 6 c EStG begünstigte Gewinne übertragen	15
44	nach § 6 d EStG der Rücklage bei Erwerb gefährdeter Betriebe zugeführt	84
45	nach § 74 EStDV der Rücklage für Preissteigerung zugeführt	50
46	steuerfreie Rücklage am Schluß des Wirtschaftsjahrs insgesamt	26
47	Betriebsausgaben im Sinne des § 4 Abs. 5 EStG (Geschenke, Bewirtungsaufwendungen usw., jedoch ausgenommen Aufwendungen für Fahrten zwischen Wohnung und Betriebsstätte und für Familienheimfahrten)	29
48	nach § 4 Abs. 7 EStG getrennt aufgezeichnet insgesamt	39
49	davon als Betriebsausgaben abgesetzt	
		Kz Wert

Finanzamt

Steuernummer
--------------

## Statistisches Blatt

- Est 3 B -

### Gesonderte und einheitliche Feststellung der Einkünfte für 1986

Einkünfte aus Land- und Forstwirtschaft		) ohne Veräußerungsgewinne i.S.d. §§ 14, 14 a Abs. 1 bis 3 EStG sowie ohne Berücksichtigung der Freibeträge nach § 14 a Abs. 4 u. 5 EStG		DM (Negative Beträge mit Minuszeichen)	DM (Negative Beträge mit Minuszeichen)
Gewinn *) im Wirtschaftsjahr 1985/86		davon entfallen auf das Kalenderjahr 1986			
Gewinn *) im Wirtschaftsjahr 1986/87		davon entfallen auf d. Kalenderjahr 1987	auf d. Kalenderjahr 1986 entfallen		
Veräußerungsgewinne im Sinne des §§ 14, 14 a Abs. 1 bis 3 EStG im Kalenderjahr 1986 - vor Abzug eines etwaigen Freibetrags -					01
Einkünfte aus Gewerbebetrieb - einschl. Veräußerungsgewinne, jedoch vor Abzug eines etwaigen Freibetrags nach § 16 Abs. 4 EStG, aber ausschließlich des vom Organträger bilanzierten Ergebnisses und des Einkommens der Organgesellschaft -					02
Einkommen der Organgesellschaft (§§ 14 bis 19 KStG)					03
Einkünfte aus selbständiger Arbeit - einschließlich Veräußerungsgewinne, jedoch vor Abzug eines etwaigen Freibetrags nach § 18 Abs. 3 EStG -					04
Einnahmen aus Kapitalvermögen - die tatsächlichen Werbungskosten lt. Spalte 18 der Anlage Est 1, 2, 3 B, mindestens jedoch die Werbungskosten-Pauschbeträge sowie die Sparer-Freibeträge werden bei den Einkommensteuerveranlagungen der Beteiligten berücksichtigt -					05
Einkünfte aus Vermietung und Verpachtung					06
Sonstige Einkünfte aus					07

Nicht vom Finanzamt auszufüllen!

Finanzamt	
Steuernummer	
Gewerbekennzahl	
Zahl der Beteiligten	

Gewerbekennzahl \_\_\_\_\_

Zahl der Beteiligten \_\_\_\_\_



## Literaturverzeichnis

Titel der Veröffentlichung/ des Beitrages	Erschienen in (Quelle)	Bemerkungen
<u>Statistisches Bundesamt</u> Gustav-Stresemann-Ring 11, Postfach 55 28, 6200 Wiesbaden 1 Telefon (0611) 751		
Einkünfte und Besteuerung der Lohn- und Einkommensteuerpflichtigen 1986	Wirtschaft und Statistik Heft 6/1991	
<u>Statistisches Landesamt Schleswig-Holstein</u> Fröbelstraße 15 - 17, Postfach 11 41, 2300 Kiel 1 Telefon (0431) 68951		
Die Einkommensteuerpflichtigen, ihr Einkommen und seine Besteuerung in Schleswig-Holstein im Jahre 1986	Statistische Berichte	Einzelheft
Einheitliche Schichtung der Lohn- und Einkommensteuerpflichtigen 1986	Monatsheft des Statistischen Landesamtes Schleswig-Holstein 01/91	Kurzbericht
<u>Statistisches Landesamt Hamburg</u> Steckelhörn 12, 2000 Hamburg 11 Telefon (040) 36810		
Stadtteils-Ergebnisse aus der Lohn- und Einkommensteuerstatistik 1980, 1983 und 1986	Finanzen und Steuern L IV 3/S	
<u>Niedersächsisches Landesamt für Statistik</u> Geibelstr. 61 - 65, Postfach 107, 3000 Hannover 1 Telefon (0511) 80831		
Einkommen der Einkommensteuerpflich- tigen und seine Besteuerung 1986	Statistik Niedersachsen Statistischer Bericht	Einzelheft
<u>Statistisches Landesamt Bremen</u> An der Weide 14 - 16, Postfach 10 13 09, 2800 Bremen 1 Telefon (0421) 3611		
Das veranlagte Einkommen und seine Besteuerung im Lande Bremen 1986	Statistischer Bericht L IV 3/1986	
<u>Landesamt für Datenverarbeitung und Statistik Nordrhein-Westfalen</u> Mauerstraße 51, Postfach 11 05, 4000 Düsseldorf 1 Telefon (0211) 44971		
Einkommen der Einkommensteuerpflich- tigen und seine Besteuerung 1986	Statistischer Bericht	
Einkünfte und Besteuerung der Lohn- und Einkommensteuerpflichtigen 1986	Aufsatz in der Statistischen Rundschau	
<u>Hessisches Statistisches Landesamt</u> Rheinstraße 35/37, Postfach, 6200 Wiesbaden 1 Telefon (0611) 3680		
Die veranlagten Einkommen 1986	Beiträge zur Statistik Hessens	Neue Folge

Titel der Veröffentlichung/ des Beitrages	Erschienen in (Quelle)	Bemerkungen
--	------------------------	-------------

Statistisches Landesamt Rheinland-Pfalz  
Mainzer Straße 15/16, 5427 Bad Ems  
Telefon (02603) 711

Das einkommensteuerpflichtige Einkommen und seine Besteuerung 1986	Statistischer Bericht L IV 3 - 3j/86	Einzelheft
Einkommensschichtung 1986 (Konsolidierte Ergebnisse der Lohn- und Einkommensteuerstatistik 1986)	L IV 2/0 - 3j/86	Einzelheft

Statistisches Landesamt Baden-Württemberg  
Böblinger Straße 68, Postfach 898, 7000 Stuttgart 10  
Telefon (0711) 6410

Das Einkommen der Einkommensteuerpflichtigen und seine Besteuerung in Baden-Württemberg 1986	Statistischer Bericht 1986 L IV 3 - 3j/86	Einzelheft
--	--	------------

Bayerisches Landesamt für Statistik und Datenverarbeitung  
Neuhauser Straße 51, 8000 München 2  
Telefon (089) 21191

Die veranlagten Einkommensteuerpflichtigen in Bayern 1986	Bayern in Zahlen	
Die Einkommensteuerstruktur der natürlichen Personen in Bayern 1986	Bayern in Zahlen	
Das veranlagte Einkommen in Bayern 1986 - Ergebnisse der Einkommen- und Körperschaftsteuerstatistik	Beiträge zur Statistik Bayerns, Heft 470	Einzelheft (in Vorbereitung)

Statistisches Landesamt Saarland  
Hardenbergstraße 3, Postfach 409, 6600 Saarbrücken 1  
Telefon (0681) 5051

Veranlagte Einkommen und ihre Besteuerung 1986	Statistische Berichte	
--	-----------------------	--

Statistisches Landesamt Berlin  
Fehrbelliner Platz 1, 1000 Berlin 31  
Telefon (030) 8671

Einkommen der Einkommensteuerpflichtigen und seine Besteuerung in Berlin (West) 1986	Sonderheft	
Einkommensteuer 1986	Statistisches Jahrbuch	

# Fachserie 14: Finanzen und Steuern

## Reihe 1: Haushaltsansätze

Reihe eingestellt (es wird jährlich nur noch eine Kommentierung in „Wirtschaft und Statistik“ veröffentlicht).

## Reihe 2: Vierteljährliche Kassenergebnisse der öffentlichen Haushalte

Der vierteljährliche Bericht gliedert die kassenmäßigen Ausgaben und Einnahmen von Bund, Lastenausgleichsfonds, ERP-Sondervermögen, Ländern, Gemeinden und Gemeindeverbänden nach Arten und Körperschaftsgruppen. Darüber hinaus werden die Ausgaben für Baumaßnahmen nach ausgewählten Aufgabenbereichen aufgeschlüsselt; die kassenmäßigen Steuereinnahmen und der Schuldenstand der Gebietskörperschaften sind in gesonderten Übersichten dargestellt.

In dem Bericht für das 2., 3. und 4. Vierteljahr werden auch kumulierte Ergebnisse (Halbjahr, Dreivierteljahr, Jahr) veröffentlicht.

## Reihe 3: Rechnungsergebnisse

In dieser Reihe erscheinen jährlich nach Aufgabenbereichen, Ausgabe-/Einnahmearten und Ländern gegliederte Berichte über die Rechnungsergebnisse

des öffentlichen Gesamthaushalts (Reihe 3.1) und der kommunalen Haushalte (Reihe 3.3).

Daneben erfolgt für einzelne wichtige Aufgabenbereiche eine tiefere funktionale Aufgliederung der Jahresrechnungsergebnisse der öffentlichen Haushalte, und zwar für

Bildung, Wissenschaft und Kultur (Reihe 3.4), Soziale Sicherung und Gesundheit, Sport, Erholung (Reihe 3.5).

Ergebnisse der Hochschulfinanzstatistik werden in der Fachserie 11 „Bildung und Kultur“, Reihe 4.5 „Finanzen der Hochschulen“ veröffentlicht.

## Reihe 4: Steuerhaushalt

Die vierteljährlichen Berichte (4. Vierteljahr mit Jahresergebnis) enthalten Angaben über die kassenmäßigen Steuereinnahmen des Bundes, der Länder und der Gemeinden und Gemeindeverbände nach Ländern und Steuerarten sowie über die Verteilung im Rahmen des Steuerverbundes. Zum Jahresergebnis werden ergänzend methodische Erläuterungen mit Hinweisen auf Zahlungsweise, Zahlungstermine und Tarife der ergiebigsten Steuern gebracht.

## Reihe 4.S: Sonderbeiträge

### Reihe 4.S.1: Kassenmäßige Steuereinnahmen 1977 bis 1987

Dieser Bericht enthält für die Jahre 1977 bis 1987 nach Ländern gegliederte Angaben über das jährliche Aufkommen an Einzelsteuern und deren Verteilung auf die Körperschaften

Bund, (Europäische Gemeinschaften) Länder und Gemeinden/Gv. Für den gemeindlichen Bereich sind die Daten darüber hinaus nach kreisfreien Städten, kreisangehörigen Gemeinden und Landkreisen unterteilt. In langen Reihen wird ein Überblick über die Einnahmeentwicklung seit 1950 gegeben.

## Reihe 5: Schulden der öffentlichen Haushalte

In der jährlichen Veröffentlichung werden Angaben über den Stand der Schulden von Bund, Lastenausgleichsfonds, ERP-Sondervermögen, Ländern, Gemeinden, Gemeindeverbänden, Zweckverbänden und sonstigen juristischen Personen zwischengemeindlicher Zusammenarbeit nach Arten und Fälligkeit sowie über Bürgschaften, Garantien und sonstige Gewährleistungen dieser Körperschaften gebracht. Außerdem werden die Schuldenaufnahmen und Tilgungen nachgewiesen.

## Reihe 6: Personal des öffentlichen Dienstes

Die jährliche Veröffentlichung enthält Angaben über die Zahl der Beschäftigten am Stichtag 30. Juni bei Bund, Ländern, Gemeinden und Gemeindeverbänden, kommunalen Zweckverbänden, der Deutschen Bundesbahn und der Deutschen Bundespost (unmittelbarer öffentlicher Dienst); bei der Bundesanstalt für Arbeit, den Sozialversicherungsträgern und den Trägern der Zusatzversorgung von Bund, Ländern und Gemeinden/ Gemeindeverbänden (mittelbarer öffentlicher Dienst), sowie bei rechtlich selbständigen Einrichtungen für Wissenschaft, Forschung und Entwicklung des öffentlichen oder privaten Rechts, die auf Dauer überwiegend öffentlich finanziert werden, sofern die Zuwendungen den Betrag von 300 000 DM jährlich übersteigen, und rechtlich selbständigen öffentlichen Versorgungs-, Entsorgungs- und Verkehrsunternehmen.

Ab 1986 wird das Personal jährlich nach Art, Umfang und Dauer des Dienstverhältnisses, Aufgabenbereich, Geschlecht, Laufbahngruppe, Einstufung und Alter erfaßt. Über die Empfänger von Versorgungsbezügen nach beamtenrechtlichen Vorschriften werden für Bund und Länder Eckzahlen dargestellt. In jedem dritten Jahr werden zusätzlich die ehemaligen Besoldungsgruppen erfaßt, in jedem sechsten Jahr der kommunale Bereich.

## Reihe 7: Einkommen- und Vermögensteuer

In dreijährlicher Folge werden – unter Auswertung der steuerlichen Veranlagungsergebnisse – folgende Steuerstatistiken herausgegeben:

### 7.1 Einkommensteuer

Der Bericht gibt Aufschlüsse über die Höhe und Struktur der Einkünfte, die Besteuerung des erfaßten Einkommens sowie über Sonderausgaben, außergewöhnliche Belastungen und Sondervergünstigungen der zur Einkommensteuer veranlagten natürlichen Personen. Ferner sind die Einkünfte aller Lohn- und Einkommensteuerpflichtigen in einer steuerlichen Einkommenspyramide dargestellt. Daneben werden aufgrund einheitlicher Gewinnfeststellung die Einkünfte und Sondervergünstigungen von Personengesellschaften/ Gemeinschaften nachgewiesen.

Fortsetzung siehe folgende Seite

# Fachserie 14: Finanzen und Steuern

## 7.2 Körperschaftsteuer

Die Veröffentlichung gibt einen Überblick über Höhe, Verteilung und Besteuerung des steuerlich erfaßten Einkommens der Körperschaften. Das Einkommen und die Steuerschuld der Körperschaftsteuerpflichtigen werden u. a. in der Gliederung nach Rechtsformen, Größenklassen des Gesamtbetrags der Einkünfte und im 6-jährigen Turnus nach Wirtschaftszweigen bis einschließlich 1977 (ab 1983 siehe Reihe 7. S. 1) veröffentlicht.

## 7.3 Lohnsteuer

Die Angaben in dieser Veröffentlichung beziehen sich auf den Bruttolohn und die Lohnsteuer der veranlagten und nichtveranlagten Lohnsteuerpflichtigen in der Gliederung nach Größenklassen des Bruttolohns und der Einkünfte aus nichtselbständiger Arbeit, Steuerklassen und Geschlecht.

## 7.4 Vermögensteuer

Die Veröffentlichung (Erscheinungsfolge: 3jährlich) enthält Angaben über Zusammensetzung und Höhe des Vermögens der zur Vermögensteuer veranlagten Steuerpflichtigen. Die Schichtung des Vermögens wird für die natürlichen Personen u. a. in Verbindung mit ihrer Beteiligung am Erwerbsleben und der Haushaltsgröße der Veranlagungsgemeinschaft dargestellt, für die nichtnatürlichen Personen in Verbindung mit Rechtsformen.

## 7.5 Einheitswerte

### 7.5.1 Einheitswerte der gewerblichen Betriebe

Der in 3jähriger Folge erscheinende Bericht vermittelt einen Einblick in Umfang und Struktur des bewerteten Betriebsvermögens. Auf der Grundlage der Vermögensaufstellung zur Ermittlung des Einheitswerts des gewerblichen Betriebs oder des einem freien Beruf dienenden Vermögens wird der nach bewertungsrechtlicher Abgrenzung festgestellte Vermögens- und Kapitalaufbau in tiefer Gliederung nach Wirtschaftszweigen sowie nach Rechtsformen und Einheitswertgruppen nachgewiesen.

## Reihe 7. S: Sonderbeiträge

### 7.S.1: Wirtschaftliche Gliederung der Einkommen- und Körperschaftsteuerpflichtigen

Diese Veröffentlichung (Erscheinungsfolge: 6jährlich) enthält Angaben über die steuerlichen Einkünfte und die Einkommen- und Körperschaftsteuer von natürlichen Personen und Personengesellschaften/Gemeinschaften aus der Einkommensteuerstatistik sowie von juristischen Personen aus der Körperschaftsteuerstatistik nach Wirtschaftsbereichen.

## Reihe 8: Umsatzsteuer

Die zweijährlich erscheinende Veröffentlichung enthält Angaben über Steuerpflichtige, steuerbaren Umsatz und Umsatzsteuer in tiefer Gliederung nach Wirtschaftszweigen, z.T. kombiniert mit Umsatzgrößenklassen und Rechtsformen. Ferner werden u. a. Angaben über steuerfreie und steuerpflichtige Umsätze (nach Art der Steuersätze), über Umsatzsteuer vor Abzug der Vorsteuer und abziehbare Vorsteuer gemacht. Darüber hinaus erfolgt der Nachweis der Steuerpflichtigen, des Umsatzes und der Umsatzsteuer nach kreisfreien Städten und Landkreisen.

## Reihe 9: Verbrauchsteuern

### 9.1 Tabaksteuer

**9.1.1 Absatz von Tabakwaren und Zigarettenhüllen** (vierteljährlich). Im Bericht für das 4. Vierteljahr wird auch das Jahresergebnis veröffentlicht.

**9.1.2 Tabakgewerbe** (jährlich). Mit einem Überblick über Herstellung, Einfuhr und Absatz von Tabakwaren.

### 9.2 Biersteuer

**9.2.1 Absatz von Bier** (monatlich). In den Berichten für September und Dezember wird auch das Ergebnis für das Braujahr (1. 10. – 30. 9.) bzw. Kalenderjahr veröffentlicht.

**9.2.2 Brauwirtschaft** (jährlich). Mit Angaben über Braustätten und ihre Erzeugung.

### 9.3 Mineralölsteuer

Der jährlich erscheinende Bericht bringt Nachweisungen über die versteuerten Mengen und die Verwendung von steuerbegünstigtem Mineralöl.

### 9.4 Branntweinmonopol

In jährlicher Folge werden Brennereien, Alkoholerzeugung und -absatz, Ein- und Ausfuhr von Branntwein und Branntweinerzeugnissen sowie Einnahmen aus dem Branntweinmonopol nachgewiesen.

### 9.5 Schaumweinsteuer

Der Jahresbericht enthält Angaben über die Schaumweinhersteller, ihren Absatz sowie über das Steuersoll.

### 9.6 Kleinere Verbrauchsteuern

Je ein Bericht wird jährlich über die Besteuerung von Salz und Zucker veröffentlicht.

## Reihe 10: Realsteuern

### 10.1 Realsteuervergleich


Der jährliche Bericht umfaßt Angaben über Istaufkommen, Grundbeträge, gewogene Durchschnittshebesätze und Hebesatzsteuerung bei den einzelnen Realsteuern sowie über den Gemeindeanteil an der Einkommensteuer und die an Bund und Länder abgeführte Gewerbesteuerumlage. Außerdem werden Steuerkraftberechnungen für die einzelnen kreisfreien Städte, die kreisangehörigen Gemeinden mit 50 000 Einwohnern und mehr und die nach Landkreisen zusammengefaßten kreisangehörigen Gemeinden veröffentlicht.



STATISTISCHES BUNDESAMT  
GUSTAV-STRESEMANN-RING 11  
6200 WIESBADEN 1

Veröffentlichungen und Prospekte sind durch den Verlag METZLER-POESCHEL, Verlagsauslieferung Hermann Leins, Postfach 11 52, 7408 Kusterdingen, erhältlich.







Statistisches Bundesamt

*Nach 40 Jahren Trennung  
wieder*



# Gesamtdeutsches Statistisches Jahrbuch

**Statistisches Jahrbuch 1991  
für das vereinte Deutschland**


732 Seiten, DM 115,- ISBN 3-8246-0078-1

**Statistisches Jahrbuch 1991  
für das Ausland**

320 Seiten, DM 49,- ISBN 3-8246-0079-X

**Beide Bände in einer Kas-  
sette zum Vorzugspreis von  
DM 145,-**

ISBN 3-8246-0080-3



**METZLER  
POESCHEL**

Bestell-Nr. 2140710-86900