

FACHSERIE

14

FINANZEN UND STEUERN

Reihe 6

Personal des öffentlichen Dienstes

1985



HERAUSGEBER: STATISTISCHES BUNDESAMT WIESBADEN

VERLAG: W. KOHLHAMMER GMBH STUTTGART UND MAINZ

Herausgeber:
Statistisches Bundesamt
Gustav-Stresemann-Ring 11
6200 Wiesbaden 1

Auslieferung:
Verlag W. Kohlhammer GmbH
Abt. Veröffentlichungen des Statistischen
Bundesamtes
Philipp-Reis-Str. 3
6500 Mainz 42

Erscheinungsfolge: jährlich

Erschienen im September 1986

Preis: DM 16,50

Bestellnummer: 2140600 - 85700

Nachdruck - auch auszugsweise - nur mit Quellenangabe
unter Einsendung eines Belegexemplares gestattet.

Inhalt

	Seite
Vorbemerkung	5
T e x t t e i l	
1 Allgemeine und methodische Erläuterungen	
1.1 Rechtsgrundlage der Statistiken	6
1.2 Durchführung der Personalstatistiken des öffentlichen Dienstes 1985	6
1.3 Begriffserläuterungen	6
2 Übersicht über die Zahl der in der Personalstandstatistik am 30.6.1985 erfaßten Gemeinden und Gemeindeverbände und deren Einwohnerzahl am 30.6.1985	8
3 Übersicht über die funktionelle Zuordnung der bei der Personalstandstatistik erfaßten Institutionen nach Aufgabenbereichen	9
4 Schaubilder	13
T a b e l l e n t e i l (lt. besonderem Verzeichnis)	14
A n h a n g	
1 Versorgungsempfänger des öffentlichen Dienstes	
1.1 Unmittelbarer öffentlicher Dienst am 1.2.1985 nach Arten und Dienstverhältnis	160
1.2 Allgemeine Versorgungsempfänger der Länder am 1.2.1985 nach Arten und Dienstverhältnis	160
1.3 Mittelbarer öffentlicher Dienst am 1.2.1985 nach Arten und Dienstverhältnis	160
1.4 Allgemeine Versorgungsempfänger des unmittelbaren öffentlichen Dienstes 1974 - 1985	161
1.5 Versorgungsempfänger nach Kap. I G 131 des unmittelbaren öffentlichen Dienstes 1974 - 1985	161
2 Personalabgänge und -zugänge vom 1.7.1984 bis 30.6.1985	
2.1 Vollbeschäftigte nach Laufbahngruppen und Gründen des Wechsels	162

Die Angaben beziehen sich auf das Bundesgebiet; sie schließen Berlin (West) ein.

Zeichenerklärung

- = nichts vorhanden
- . = Zahlenwert unbekannt, oder geheimzuhalten
- 0 = weniger als die Hälfte von 1 in der letzten besetzten Stelle, jedoch mehr als nichts
- X = Tabellenfach gesperrt, weil Aussage nicht sinnvoll

Abweichungen in den Summen durch Runden der Zahlen (Tabellen 10.1 - 10.8)

Abkürzungen

- DO-Angestellte = Dienstordnungsangestellte (Angestellte mit Beamtenbesoldung und -versorgung bei Sozialversicherungsträgern)
- Teilzeitbeschäftigte T 1 = Teilzeitbeschäftigte mit mindestens der Hälfte der regelmäßigen Wochenarbeitszeit eines entsprechenden Vollbeschäftigten
- Teilzeitbeschäftigte T 2 = Teilzeitbeschäftigte mit weniger als der Hälfte der regelmäßigen Wochenarbeitszeit eines entsprechenden Vollbeschäftigten
- BGB1. = Bundesgesetzblatt
- Gv. = Gemeindeverbände
- FKZ = Funktionskennziffer

Vorbemerkung

Die vorliegende Veröffentlichung enthält die Ergebnisse der nach den Bestimmungen des Gesetzes über die Finanzstatistik in der Fassung vom 11. Juni 1980 (BGBl. I S. 673) durchgeführten Personalstatistiken des öffentlichen Dienstes für das Jahr 1985.

Die gesetzlichen Bestimmungen sahen für die Durchführung der Personalstand- und Versorgungsempfängerstatistik 1985 den verkürzten Merkmalskatalog vor. Einzelheiten zu den Erhebungen sowie eine Zusammenstellung über die Zahl der erfaßten Gemeinden und Gemeindeverbände mit den entsprechenden Einwohnerzahlen und eine Übersicht über die Zuordnung der staatlichen und kommunalen Behörden und Einrichtungen in den einzelnen Aufgabenbereichen enthalten die Erläuterungen.

Neben den Standardtabellen enthält diese Veröffentlichung auch "Lange Reihen" für den Zeitraum 1960 bis 1985¹⁾. Hierbei wurden die in der Vergangenheit z.T. erfaßten beurlaubten Bediensteten aus dem Personal-Ist-Bestand herausgerechnet. Ferner wurde für das Personal der Gebietskörperschaften eine vergleichbare "Lange Reihe" nach Aufgabenbereichen und Dienstverhältnis erstellt.

Im Bereich des Bundes wurden - wie bisher - die aktiven bzw. ehemaligen Soldaten der Bundeswehr nicht erfaßt.

Erste Ergebnisse der Personalstand- und Versorgungsempfängerstatistik 1985 wurden bereits in den Heften 6/1985, 1/1986 und 6/1986 von "Wirtschaft und Statistik" veröffentlicht.

Der Anhang enthält neben der Versorgungsempfängerstatistik zusätzlich Tabellen zur Personalwechselstatistik 1984/85.

1) Aus Platzgründen werden die Jahre 1961 bis 1964 nicht mehr dargestellt.

1. Allgemeine und methodische Erläuterungen

1.1 Rechtsgrundlage der Statistiken

Die Personalstand- und Versorgungsempfängerstatistik werden entsprechend den Bestimmungen des Gesetzes über die Finanzstatistik in der Fassung der Bekanntmachung vom 11. Juni 1980 (BGBl. I S. 673) durchgeführt.

1.2 Durchführung der Personalstatistiken des Öffentlichen Dienstes 1985

Die gesetzlichen Bestimmungen sahen bei der Personalstandstatistik die Erfassung des Personals in der Gliederung nach Dienstverhältnis vor. Die Erhebung erstreckte sich auf das voll- und teilzeitbeschäftigte Personal des unmittelbaren öffentlichen Dienstes (Behörden, Gerichte und Einrichtungen des Bundes und der Länder, Gemeinden/Gemeindeverbände, kommunale Zweckverbände, Deutsche Bundesbahn und Deutsche Bundespost), des mittelbaren öffentlichen Dienstes (Sozialversicherungsträger unter Bundes- und Landesaufsicht, Bundesanstalt für Arbeit und Träger der Zusatzversorgung), der rechtlich selbständigen Einrichtungen für Wissenschaft, Forschung und Entwicklung des öffentlichen oder privaten Rechts mit überwiegend öffentlicher Finanzierung und der rechtlich selbständigen öffentlichen Verkehrs- und Versorgungsunternehmen.

Entsprechend den Richtlinien der Personalstandstatistik wurden die Beschäftigten erfaßt, die am 30. Juni 1985 in einem unmittelbaren entgeltspflichtigen Dienst- bzw. Arbeitsvertragsverhältnis zu einer berichtspflichtigen Dienststelle standen und Gehalt, Vergütung oder Lohn aus Haushaltsmitteln der Berichtsstelle erhielten.

Im Rahmen der Versorgungsempfängerstatistik wurden zum Stichtag 1. Februar die Empfänger von Versorgungsbezügen nach beamtenrechtlichen Vorschriften im Bereich des Bundes, der Länder, der Deutschen Bundesbahn und der Deutschen Bundespost (unmittelbarer öffentlicher Dienst) sowie der Bundesanstalt für Arbeit, der Sozialversicherungsträger und der Träger der Zusatzversorgung von Bund und Ländern (mittelbarer öffentlicher Dienst), gegliedert nach Art der Versorgungsempfänger, erhoben. Entsprechend den Bestimmungen des Gesetzes über die Finanzstatistik werden die Versorgungsempfänger der Gemeinden nur alle sechs Jahre, zuletzt 1983, erfaßt (in der Zwischenzeit werden die Ergebnisse fortgeschrieben).

Neben den allgemeinen Versorgungsempfängern - das sind ehemalige Beamte und Richter, Angestellte und Arbeiter mit beamtenähnlicher Versorgung, sowie Hinterbliebene von verstorbenen aktiven Beamten und Ruhegehaltsempfängern - wurden auch die nach dem Gesetz zu Artikel 131 des Grundgesetzes zu versorgenden nicht wieder verwendeten früheren Angehörigen des Öffentlichen Dienstes erfaßt.

1.3 Begriffserläuterungen

U n m i t t e l b a r e r ö f f e n t l i c h e r D i e n s t: Behörden, Gerichte und Einrichtungen (einschl. der rechtlich selbständigen Wirtschaftsunternehmen) des Bundes, der Länder und der Gemeinden/Gemeindeverbände, kommunalen Zweckverbände sowie Deutsche Bundesbahn und Deutsche Bundespost.

M i t t e l b a r e r ö f f e n t l i c h e r D i e n s t: Bundesanstalt für Arbeit, Sozialversicherungsträger unter Aufsicht des Bundes bzw. der Länder und die Träger der Zusatzversorgung von Bund, Ländern und Gemeinden/Gemeindeverbänden.

E i n r i c h t u n g e n f ü r W i s s e n s c h a f t , F o r s c h u n g u n d E n t w i c k l u n g: Rechtlich selbständige Einrichtungen des öffentlichen oder privaten Rechts, die auf Dauer überwiegend aus Zuwendungen des Bundes, der Länder, der Gemeinden und Gemeindeverbände, der Sozialversicherungsträger und/oder den Europäischen Gemeinschaften finanziert werden, sofern die Zuwendungen den Betrag von 300 000 DM jährlich übersteigen.

R e c h t l i c h s e l b s t ä n d i g e ö f f e n t l i c h e W i r t s c h a f t s u n t e r n e h m e n: Rechtlich selbständige staatliche und kommunale Verkehrs- und Versorgungsunternehmen.

V o l l b e s c h ä f t i g t e: Beschäftigte, deren regelmäßige Arbeitszeit die übliche volle Wochenarbeitsstundenzahl (z.B. 40 Stunden; bei Lehrkräften entsprechende Anzahl von Wochenlehrstunden) beträgt.

T e i l z e i t b e s c h ä f t i g t e: Beschäftigte, deren regelmäßige Arbeitszeit weniger als die übliche volle Wochenarbeitszeit eines Vollbeschäftigten beträgt.

Teilzeitbeschäftigte T 1 sind Beschäftigte mit mindestens der Hälfte der regelmäßigen Wochenarbeitszeit.

Teilzeitbeschäftigte T 2 sind Beschäftigte mit weniger als der Hälfte der regelmäßigen Wochenarbeitszeit.

B e a m t e: Bedienstete, die - auf Lebenszeit, Zeit, Probe, Widerruf - durch eine Ernennungsurkunde ausdrücklich in das Beamtenverhältnis berufen worden sind.

Der Bundespräsident, der Bundeskanzler, die Ministerpräsidenten der Länder, Minister, Senatoren und Parlamentarische Staatssekretäre sind den Beamten zugeordnet.

Nicht als Beamte zählen: wiederbeschäftigte Ruhestandsbeamte, die nach angestelltenrechtlichen Grundsätzen beschäftigt werden; Angestellte, die Bezüge nach einem Besoldungsgesetz erhalten, sowie Kräfte, die in einem öffentlich-rechtlichen Ausbildungsverhältnis stehen (z.B. Dienstanfänger). Dieses Personal wird bei den Angestellten nachgewiesen.

R i c h t e r: Berufsrichter im Sinne des Deutschen Richtergesetzes vom 8. Sept. 1961 in der Fassung vom 19. April 1972, (BGBl. I S. 713), die sowohl bei Gerichten als auch bei Behörden (z.B. Ministerien) tätig sind. Nicht zu den Richtern zählen Richter kraft Auftrag und Staatsanwälte, die statusmäßig Beamte sind.

A n g e s t e l l t e: In privatrechtlichem Arbeitsvertragsverhältnis Beschäftigte, die in der Regel in der Rentenversicherung für Angestellte versicherungspflichtig und nicht Lohnempfänger sind.

D i e n s t o r d n u n g s - A n g e s t e l l t e: Angestellte mit Beamtenbesoldung, die in einem privatrechtlichen Arbeitsvertragsverhältnis aufgrund einer Dienstordnung bei einem Sozialversicherungsträger beschäftigt sind.

A r b e i t e r: In privatrechtlichem Arbeitsvertragsverhältnis Beschäftigte, die Lohnempfänger und in der Regel in der Rentenversicherung für Arbeiter versicherungspflichtig sind.

P e r s o n a l i n A u s b i l d u n g: Bei den Beamten in Ausbildung handelt es sich um Personen, die den gesetzlich vorgeschrie-

benen Vorbereitungsdienst ableisten (Referendare, Inspektor- und Assistentenwärter sowie Anwärter für den einfachen Dienst).

Zu den Angestellten in Ausbildung gehören angestelltenversicherungspflichtige Auszubildende; ferner Lernschwestern und Krankenpflegeschüler, sowie Personen, die für eine Ausbildung im Beamtenverhältnis vorbereitet werden (z.B. Verwaltungspraktikanten, Verwaltungslehrlinge) und noch nicht mit Ernennungsurkunden zu Beamten auf Widerruf ernannt worden sind.

Als Arbeiter in Ausbildung gelten arbeiterrentenversicherungspflichtige Auszubildende.

A u f g a b e n b e r e i c h: Die Grundeinteilung der Hauptorganisationsbereiche wurde um die Krankenhäuser mit kaufmännischem Rechnungswesen, die aus den Haushalten der Gebietskörperschaften ausgegliedert wurden, erweitert. Die Hauptorganisationsbereiche gliedern sich in Verwaltung, rechtlich unselbständige Wirtschaftsunternehmen und Krankenhäuser. Die weitere Untergliederung wurde in Abstimmung mit der Finanzstatistik auf der Grundlage des geltenden staatlichen Funktionenplans bzw. des kommunalen Gliederungsplans vorgenommen.

Die Zusammenfassung der staatlichen und kommunalen Aufgabenbereiche wurde entsprechend dem Schlüssel der Finanzstatistik vorgenommen.

V e r w a l t u n g: Alle Behörden, Gerichte und Einrichtungen (ohne rechtlich unselbständige Wirtschaftsunternehmen), für die in den Haushaltsplänen des Bundes, der Länder, der Gemeinden und Gemeindeverbände sowie der kommunalen Zweckverbände Ausgaben und Einnahmen veranschlagt wurden.

R e c h t l i c h u n s e l b s t ä n d i g e W i r t s c h a f t s u n t e r n e h m e n: Zu den rechtlich unselbständigen Wirtschaftsunternehmen zählen die Regie- und Eigenbetriebe der öffentlichen Hand.

K r a n k e n h ä u s e r: Hier werden alle Krankenhäuser, die ihr Rechnungswesen auf kaufmännische Buchführung umgestellt haben, nachgewiesen.

G e m e i n d e g r ö ß e n k l a s s e n: Für die Zuordnung der Gemeinden zu den Gemeindegroßenklassen galt die fortgeschriebene Einwohnerzahl am 30. Juni 1985 und der Gebietsstand am 31.12.1984.

Laufbahngruppen: Die Beamten sind unter Berücksichtigung der sog. Spitzenämter der ihrer Besoldungsgruppe entsprechenden Laufbahngruppe zugeordnet worden. Die vergleichbaren Vergütungsgruppen der Angestellten sind entsprechend zu Laufbahngruppen zusammengefaßt worden (dreijährlich, zuletzt 1983).

Einstufung: Die Beschäftigten sind bei den einzelnen Besoldungs-, Vergütungs- und Lohngruppen nachgewiesen, die für die Auszahlung der Bezüge zum Zeitpunkt des Berichtsstichtags maßgeblich waren (dreijährlich, zuletzt 1983).

Allgemeine Versorgungsempfänger: Personen, die nach beamtenrechtlichen Vorschriften oder Grundsätzen versorgt werden. Hierzu zählen ehemalige Beamte, Richter, Angestellte und Arbeiter mit Beamtenversorgung sowie Hinterbliebene von verstorbenen aktiven Beamten und Ruhegehaltsempfängern.

Versorgungsempfänger nach dem Gesetz zu Art. 131 des Grundgesetzes (G 131): Nach dem zweiten Weltkrieg nicht wiederverwendete ehemalige Beamte, Berufssoldaten der früheren Wehrmacht, Führer des Reichsarbeitsdienstes und sonstige Bedienstete mit Beamtenversorgung sowie ihre Hinterbliebenen.

Versorgungsempfänger nach Kap. I G 131: Verdrängte Ange-

hörige des öffentlichen Dienstes und Angehörige aufgelöster Dienststellen.

Versorgungsempfänger nach Kap. II G 131: Ehemalige Bedienstete von Dienststellen, deren Aufgaben übernommen wurden. Diese Versorgungsempfänger werden aus erhebungstechnischen Gründen zusammen mit den allgemeinen Versorgungsempfängern nachgewiesen.

Ruhegehaltsempfänger: Ruhestands-, Wartestandsbeamte bzw. -richter, ehemalige Berufssoldaten (nur nach G 131) und Reichsarbeitsdienstführer, Angestellte und Arbeiter mit Beamtenversorgung.

Empfänger von Witwen- / Witwergeld: Hinterbliebene Ehegatten von verstorbenen Ruhegehaltsempfängern und von Bediensteten, die zum Zeitpunkt ihres Todes Anspruch auf Ruhegehalt oder Ruhe-lohn hatten.

Empfänger von Waisengeld: Hinterbliebene Kinder von verstorbenen Ruhegehaltsempfängern und von Bediensteten, die zum Zeitpunkt ihres Todes Anspruch auf Ruhegehalt oder Ruhe-lohn hatten, soweit sie Waisengeld in Höhe von 12 % (Halbwaisen), 20 % (Vollwaisen) oder 30 % (Unfallwaisen) des Ruhegehalts/Ruhe-lohns erhalten.

2 Übersicht über die Zahl der in der Personalstandstatistik am 30.6.1985 erfaßten Gemeinden und Gemeindeverbände und deren Einwohnerzahl am 30.6.1985*)

Gebietskörperschaften mit ... bis unter ... Einwohner (a = Zahl der Gemeinden/Gv, b = Einwohnerzahl)	Ins-gesamt	Schles-wig-Hol-stein	Nieder-sachsen	Nordrhein-Westfalen	Hessen	Rheinland-Pfalz	Baden-Württemberg	Bayern	Saarland
Gemeinden und Gemeindeverbände insgesamt	a 9 185 b 56 913 272	1 259 2 613 732	1 210 7 203 471	430 16 684 370	448 5 530 611	2 491 3 619 196	1 160 9 252 572	2 129 10 961 025	58 1 048 295
Kreisfreie Städte	a 87 b 16 862 674	4 621 678	9 1 499 014	23 7 313 172	5 1 291 323	12 968 687	9 1 804 213	25 3 364 587	-
unter 100 000	a 36 b 2 178 838	2 165 418	3 217 268	-	-	9 514 926	2 148 046	20 1 133 180	-
100 000 - 200 000	a 23 b 3 244 856	-	4 520 207	7 1 058 257	3 426 286	3 453 761	4 531 339	2 255 006	-
200 000 - 500 000	a 19 b 5 303 122	2 456 260	1 250 731	11 3 055 186	1 267 011	-	2 563 583	2 710 351	-
500 000 und mehr	a 9 b 6 135 858	-	1 510 808	5 3 199 729	1 598 026	-	1 561 245	1 1 266 050	-
Kreisangehörige Städte	a 8 411 b 40 050 598	1 125 1 992 054	1 021 5 704 457	373 9 371 198	421 4 239 288	2 291 2 650 509	1 102 7 448 359	2 026 7 596 438	52 1 048 295
unter 20 000	a 8 009 b 25 003 793	1 110 1 538 350	955 3 406 776	210 2 461 820	379 2 857 525	2 284 2 422 125	1 032 4 916 391	1 999 6 892 841	40 507 965
20 000 - 50 000	a 330 b 9 766 771	14 386 931	59 1 764 828	119 3 679 665	36 987 362	6 169 761	58 1 721 880	27 703 597	11 352 747
50 000 und mehr	a 72 b 5 280 034	1 66 773	7 532 853	44 3 229 713	6 394 401	1 58 623	12 810 088	-	1 187 583
Ämter, Samtgemeinden, Verbandsgemeinden	a 424 b 4 186 042	119 808 566	142 1 304 585	-	-	163 2 072 891	-	-	-
Landkreise	a 237 b 40 050 598	11 1 992 054	38 5 704 457	31 9 371 198	21 4 239 288	24 2 650 509	35 7 448 359	71 7 596 438	6 1 048 295
Bezirksverbände	a 26 b 43 708 523	-	-	3 16 684 370	1 5 530 611	1 1 279 945	14 9 252 572	7 10 961 025	-

*) Zuordnung der Gemeinden zu den Größenklassen nach der fortgeschriebenen Einwohnerzahl am 30.6.1985 und dem Gebietsstand am 31.12.1985.

3 Übersicht über die funktionelle Zuordnung der bei der Personalstandstatistik erfaßten Institutionen nach Aufgabenbereichen

FKZ	Staatlicher Aufgabenbereich	Dienststellen (Auswahl)		GKZ	Vergleichbare kommunale Aufgabenbereiche	Kommunale Ämter bzw. Dienststellen (Auswahl)
		des Bundes	der Länder			
0	<u>Allgemeine Dienste</u>			0	<u>Allgemeine Verwaltung</u>	
				1	<u>Öffentliche Sicherheit und Ordnung</u>	
				60	Bauverwaltung	
01	Politische Führung und zentrale Verwaltung			0	<u>Allgemeine Verwaltung</u>	
				15	Verteidigungslasten-Verwaltung	
				60	Bauverwaltung	
011	Politische Führung	Bundespräsident und Bundespräsidialamt, Bundestags- und Bundsratsverwaltung Wehrbeauftragter des Bundestags, Bundeskanzler und Bundeskanzleramt Bundesministerien Presse- und Informationsamt der Bundesregierung Bundesrechnungshof	Landtags-, Bürgerschafts-, Abgeordnetenhaus und Senatsverwaltungen Ministerpräsident, Regierender Bürgermeister, Vertreter der Länder beim Bund, Landespersonalrat Landesministerien und Senatsverwaltungen Landesrechnungshöfe, Oberster Rechnungshof	00	Gemeindeorgane	Oberbürgermeister, Bürgermeister, Landrat, Amtsvorsteher
012	Innere Verwaltung	Bundesverwaltungsamt, Bundesdisziplinargericht, Bundesdisziplinaranwalt, Bundesakademie für Öffentliche Verwaltung, Oberprüfungsamt für die höheren technischen Verwaltungsbeamten	Landesverwaltungsämter, Disziplinarkammern, Zentrale Besoldungs- und Versorgungsstellen, Bezirksregierungen, Verwaltungsschulen	01	Rechnungsprüfung	Rechnungsprüfungsamt, Revisionen, Kreis- bzw. Gemeindeprüfungsamt
				02	Hauptverwaltung	Hauptamt, Organisationsamt, Rechtsamt
				05	Besondere Dienststellen der allg. Verwaltung	Standesamt, Statistisches Amt
				06	Einrichtungen für die gesamte Verwaltung	Elektronische Datenverarbeitung, Hauptarchiv
				08	Einrichtungen für Verwaltungsangehörige	Betriebskrankenkasse, Kantine
014	Statistischer Dienst	Statistisches Bundesamt	Statistische Landesämter			
015	Zivildienst	Bundesamt für den Zivildienst				
016,017	Steuer- und Finanzverwaltung	Oberfinanzdirektionen (Bundesteil), Bundesamt für Finanzen, Bundesmonopolverwaltung für Branntwein, Bundesschuldenverwaltung	Oberfinanzdirektionen (Länderteil), Finanzämter, Liegenschaftsämter, Vermögensverwaltungen	03	Finanzverwaltung	Kämmerei und Stadtkassen, Vollziehungsamt, Liegenschaftsverwaltung
018	Hochbauverwaltung	Bundesbaudirektion	Landesbaudirektionen, Finanzbauämter, Hochschul- und Universitätsbauämter	15	Verteidigungslasten-Verwaltung	
				60	Bauverwaltung	Bauamt
02	Auswärtige Angelegenheiten	Auslandsvertretungen				
03	Verteidigung	Bundeswehrverwaltungsamt, Wehrbereichsverwaltungen, Bundesamt für Zivildienst, Bundesamt für Wehrtechnik und Beschaffung				
04	Öffentliche Sicherheit und Ordnung			1	<u>Öffentliche Sicherheit und Ordnung</u>	
				./ 15	(ohne Verteidigungslasten-Verwaltung)	
041	Bundesgrenzschutz	Grenzschutzkommandos, -direktionen, -verwaltungen, Grenzschutzschule				
042	Polizei	Bundeskriminalamt	Landeskriminalämter, Schutz-, Verkehrs-, Kriminalpolizei	10	Polizei	
043	Öffentliche Ordnung		Ordnungsamt (nur Stadtstaaten)	11	Öffentliche Ordnung	Ordnungsamt, Einwohnermeldeamt, Ausländeramt
044	Brandschutz		Landesamt für Brandschutz, Feuerwehrschulen, Feuerwehr (Stadtstaaten)	13	Feuerschutz/Brandschutz	Feuerwehr
045	Katastrophenschutz		Einrichtungen des Katastrophenschutzes	14	Katastrophenschutz	
049	Sonstiges	Beschaffungsstelle des Bundesminister des Innern				

3 Übersicht über die funktionelle Zuordnung der bei der Personalstandstatistik erfaßten Institutionen nach Aufgabenbereichen

FKZ	Staatlicher Aufgabenbereich	Dienststellen (Auswahl)		GRZ	Vergleichbare kommunale Aufgabenbereiche	Kommunale Ämter bzw. Dienststellen (Auswahl)
		des Bundes	der Länder			
05	Rechtsschutz					
051	Verfassungsgerichte	Bundesverfassungsgericht	Landesverfassungsgericht			
052	Ordentliche Gerichte und Staatsanwaltschaften	Bundesgerichtshof, Generalbundesanwalt, Bundespatentgericht	Oberlandes-, Kammer-, Landes- und Amtsgerichte			
053	Verwaltungsgerichte	Bundesverwaltungsgericht, Oberbundesanwalt beim Bundesverwaltungsgericht	Oberverwaltungsgerichte, Verwaltungsgerichte, Seeamt			
054	Arbeits- und Sozialgerichte	Bundesarbeitsgericht, Bundessozialgericht	Landesarbeitsgerichte, Arbeitsgerichte, Landes- sozialgerichte, Sozialgerichte			
055	Finanzgerichte	Bundesfinanzhof	Finanzgerichte			
056	Justizvollzugsanstalten		Justizvollzugsanstalten			
1	<u>Bildungswesen, Wissenschaft, Forschung, kulturelle Angelegenheiten</u>			2	<u>Schulen</u>	
				3	<u>Wissenschaft, Forschung Kulturpflege</u>	
				460	Kindergärten	
12, 111	Schulen und vorschulische Bildung, Unterrichtsverwaltung			2./ . 290	<u>Schulen</u> (ohne Schülerbeförderung)	
				460	Kindergärten	
111	Unterrichtsverwaltung		Schulaufsicht, Deutscher Bildungsrat	20	Schulverwaltung	
121,122	Grund-, Haupt- und Sonderschulen		Grund-, Haupt- und Sonderschulen	21,27	Grund-, Haupt- und Sonderschulen	Grund-, Haupt- und Sonderschulen
123	Realschulen		Realschulen	22	Realschulen	Realschulen
124	Gymnasien		Gymnasien	23	Gymnasien	Gymnasien
125	Gesamtschulen		Gesamtschulen	28	Gesamtschulen	
126	Kindergärten		Kindergärten	460	Kindergärten	Kindergärten
127	Berufliche Schulen		Berufliche Schulen	24	Berufsschulen	Berufsschulen
128	Fachschulen		Fachschulen	25	Fachschulen	Fachschulen
129	Sonstiges			292	Übrige schulische Aufgaben	
13	Hochschulen					
131	Universitäten, Techn. Hochschulen, Techn. Universitäten		Universitäten, Techn. Hochschulen, Techn. Universitäten			
132	Hochschulkliniken		Hochschulkliniken			
134	Pädagogische Hochschulen und entsprechende Einrichtungen der Lehrerbildung		Pädagogische Hochschulen, Erziehungswissenschaftliche Hochschulen			
135	Gesamthochschulen		Gesamthochschulen			
136	Kunsthochschulen		Musikhochschulen, Akademien für bildende Künste, Hochschulen für darstellende Kunst, Hochschule für Fernsehen und Film			
137	Fachhochschulen	Fachhochschule des Bundes für Öffentliche Verwaltung	Fachhochschulen			
14	Förderung des Bildungswesens			290	Schülerbeförderung	
15	Sonstiges Bildungswesen	Bundeszentrale für politische Bildung	Volkshochschulen, Landeszentrale für politische Bildung, Öffentliche Bibliotheken und Lesehallen	350	Volkshochschulen	Einrichtungen der Erwachsenenbildung
				352	Öffentliche Büchereien	Einrichtungen des öffentlichen Büchereiwesens
				355	Sonstige Volksbildung	Freizeitheimen als Einrichtungen der Volksbildung
16,17, 112	Wissenschaft, Forschung, Entwicklung außerhalb der Hochschulen, Wissenschafts- und Forschungsverwaltung	Bundesarchiv, Forschungsanstalten des Bundes	Staats- und Landesarchive, Wissenschaftliche Museen, Forschungsanstalten der Länder	31	Wissenschaft und Forschung	Wissenschaftliche Bibliotheken, wissenschaftliche Museen und Sammlungen

3 Übersicht über die funktionelle Zuordnung der bei der Personalstandstatistik erfaßten Institutionen nach Aufgabenbereichen

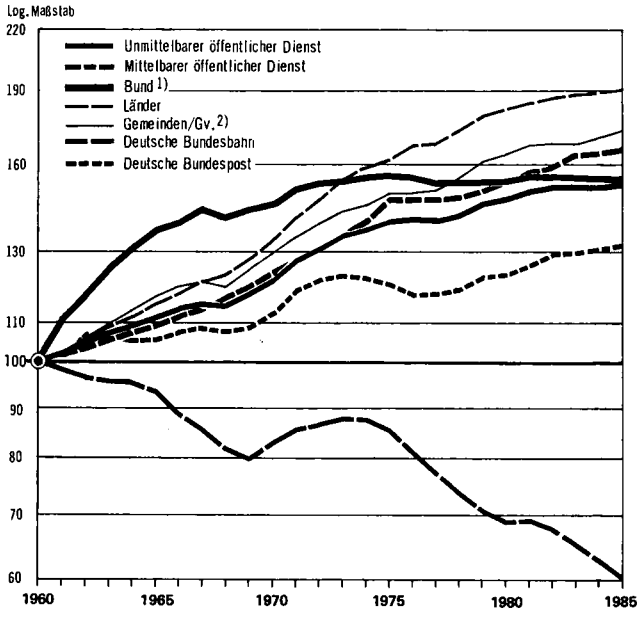
FKZ	Staatlicher Aufgabenbereich	Dienststellen (Auswahl)		GKZ	Vergleichbare kommunale Aufgabenbereiche	Kommunale Ämter bzw. Dienststellen (Auswahl)
		des Bundes	der Länder			
18,113	Kunst- und Kulturpflege einschl. Verwaltung		Staats- und Landestheater	30	Verwaltung kultureller Angelegenheiten	
				32	Museen, Sammlungen, Ausstellungen	
				33	Theater, Konzerte, Musikpflege	
				34	Sonstige Kunstpflege	
				36	Heimatpflege	
2	<u>Soziale Sicherung, soziale Krieffolgeaufgaben, Wiedergutmachung</u>			4	<u>Soziale Sicherung</u> (ohne Kindergärten)	
				./.. 460		
211	Versicherungsbehörden	Bundesversicherungsamt, Bundesausführungsbehörde für Unfallversicherung	Landesversicherungsämter, Versicherungsämter der Stadtstaaten	408	Versicherungsamt	Versicherungsämter
212	Sozialamt, Sozialhilfverband, Landeswohlfahrtsverband			400	Allgemeine Sozialverwaltung	Sozialämter
213	Jugendämter		Landesjugendämter	407	Verwaltung der Jugendhilfe	Jugendämter, Jugendbehörden
214	Versorgungsämter		Landesversorgungsämter			
215	Lastenausgleichsverwaltung	Bundesausgleichsamt	Lastenausgleichsämter	409	Lastenausgleichsverwaltung	Ausgleichsämter
216	Wiedergutmachungsbehörden		Landesamt für Wiedergutmachung			
219	Sonstige Behörden im Bereich der sozialen Sicherung	Bundesamt für die Anerkennung ausländischer Flüchtlinge, Dienststellen des Notaufnahmeverfahrens				
235	Einrichtungen der Sozialhilfe des öffentlichen Bereichs		Alten-, Pflege- und Obdachlosenheim	43	Einrichtungen der Sozialhilfe und Kriegsopferfürsorge	Altenpflegeheime, Obdachlosenheim
238	Einrichtungen der Jugendhilfe des öffentlichen Bereichs	Bundesprüfstelle für jugendgefährdende Schriften	Erziehungsheime, Jugendheime	468	Sonstige Einrichtungen der Jugendhilfe	Erziehungsheime, Kinderkrippen
244	Einrichtungen der Kriegsopferversorgung		Versorgungskrankenhäuser, Versorgungsheilstätten			
254	Arbeitsschutz	Bundesanstalt für Arbeitsschutz und Unfallforschung	Gewerbeaufsichtsämter, Landesinstitute für Arbeitsschutz			
3	<u>Gesundheit, Sport und Erholung</u>			5	<u>Gesundheit, Sport, Erholung</u>	
311	Gesundheitsbehörden		Landesämter für das Gesundheitswesen, Gesundheitsämter	50	Gesundheitsverwaltungen	Gesundheitsämter
312	Krankenhäuser		Akutkrankenhäuser, Sonderkrankenhäuser	51	Krankenhäuser	Krankenhäuser
314	Maßnahmen des Gesundheitswesens	Bundeszentrale für gesundheitliche Aufklärung	Hygieneinstitute, Einrichtungen der Arznei- und Lebensmittelkontrolle, medizinische Untersuchungsämter	54	Sonstige Einrichtungen und Maßnahmen der Gesundheitspflege	Ambulatorien, ärztliche Beratungsstellen, Gemeindepflegestationen
32	Sport und Erholung	Bundesinstitut für Sportwissenschaft	Park- und Gartenanlagen, Badeanstalten, Sportstätten (nur bei Stadtstaaten)	56	Eigene Sportstätten	Turn- und Sporthallen
				57	Badeanstalten	Hallen-, Freibäder
				58	Park- und Gartenanlagen	Gärtnereien, Parkanlagen
				59	Sonstige Erholungseinrichtungen	
33	Reinhaltung von Luft, Wasser und Erde, Lärmbekämpfung, Reaktorsicherheit, Strahlenschutz	Umweltbundesamt		6	<u>Bau- und Wohnungswesen, Verkehr</u>	
4	<u>Wohnungswesen, Raumordnung und kommunale Gemeinschaftsdienste</u>			61	Städteplanung, Vermessung, Bauordnung	
				62	Wohnungsbauförderung und Wohnungsfürsorge	
				67	Straßenbeleuchtung und -reinigung	
				7	<u>Öffentliche Einrichtungen</u>	
				./.. 78,79	Wirtschaftsförderung (ohne Förderung der Land- und Forstwirtschaft und Fremdenverkehr, Sonstige Förderung von Wirtschaft und Verkehr)	
41	Wohnungswesen			62	Wohnungsfürsorge	

3 Übersicht über die funktionelle Zuordnung der bei der Personalstandstatistik erfaßten Institutionen nach Aufgabenbereichen

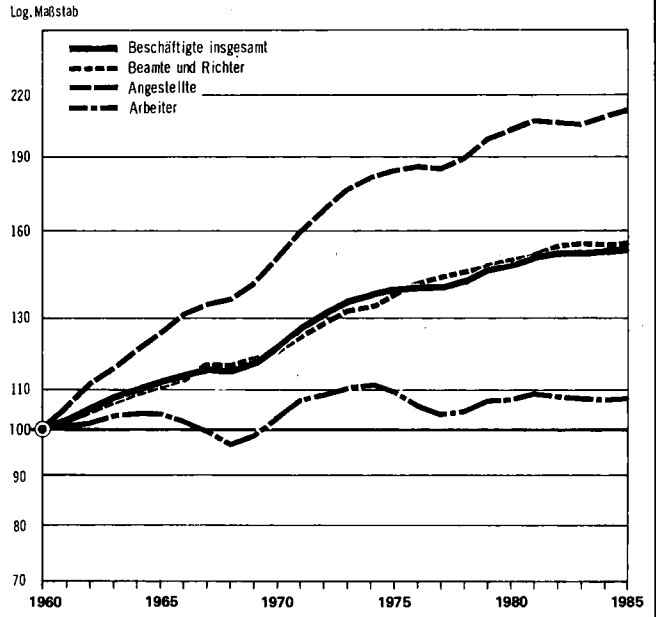
FKZ	Staatlicher Aufgabenbereich	Dienststellen (Auswahl)		GKZ	Vergleichbare kommunale Aufgabenbereiche	Kommunale Ämter bzw. Dienststellen (Auswahl)
		des Bundes	der Länder			
42	Raumordnung, Landesplanung, Vermessungswesen		Landesvermessungsämter, Katasterverwaltungen	61	Stadtplanung, Vermessung, Bauordnung	Katasterverwaltungen, Vermessungsämter
43	Kommunale Gemeinschaftsdienste		Einrichtungen der Stadtstaaten auf dem Gebiet der Ortsentwässerung, Müllbeseitigung, Straßenreinigung sowie in Schlacht- und Viehhöfen	67 70 72 73 74 75 76 77	Straßenbeleuchtung und -reinigung Abwasserbeseitigung Abfallbeseitigung Märkte Schlacht- und Viehhöfe Bestattungswesen Sonstige öffentliche Einrichtungen Hilfsbetriebe der Verwaltung	
5	<u>Ernährung, Landwirtschaft und Forsten</u>	Bundesamt für Ernährung und Forstwirtschaft, Bundessortenamt	Landesamt für Ernährungswirtschaft, Landwirtschaftsämter	78	Förderung der Land- und Forstwirtschaft	Landwirtschaftsämter
6	<u>Energie- und Wasserwirtschaft, Gewerbe, Dienstleistungen</u>	Bundesamt für gewerbliche Wirtschaft, Bundeskartellamt, Deutsches Patentamt, Bundesaufsichtsamt für das Kreditwesen, Bundesaufsichtsamt für das Versicherungswesen	Landesgewerbeämter, Landeseichdirektionen, Wasserwirtschaftsverwaltungen	69 79	Wasserläufe, Wasserbau Fremdenverkehr, Sonstige Förderung von Wirtschaft und Verkehr	Fremdenverkehrsheime
7	<u>Verkehrs- und Nachrichtenwesen</u>			63,65,66 68	Straßen, Wege, Brücken Parkeinrichtungen	
71	Verwaltung					
711	Straßen- und Brückenbau		Landesämter für Straßenbau, Straßenbaudirektionen, Straßenbauämter, Autobahnämter			
712	Wasserstraßen und Häfen	Bundeswasser- und Schifffahrtsverwaltung, Bundesamt für Schiffsvermessung	Hafen- und Schifffahrtsverwaltungen, Wasser- und Schifffahrtsämter			
719	Sonstiges	Bundesanstalt für Straßenwesen, Kraftfahrt-Bundesamt				
72	Straßen			63,65,66,68	Gemeinde-, Kreis-, Bundes- und Landesstraßen, Parkeinrichtungen	
73	Wasserstraßen und Häfen, Förderung der Schifffahrt	Bundesanstalt für Wasserbau, Bundesanstalt für Gewässerkunde, Deutsches Hydrographisches Institut	Hafen- und Umschlagseinrichtungen (soweit nicht Wirtschaftsunternehmen)			
75	Luftfahrt	Bundesanstalt für Flugsicherung, Luftfahrt-Bundesamt				
76	Wetterdienst	Deutscher Wetterdienst				
8	<u>Rechtlich unselbständige Wirtschaftsunternehmen 1)</u>			8	<u>Rechtlich unselbständige Wirtschaftsunternehmen 1)</u>	
81	Land- und forstwirtschaftliche Unternehmen		Domänen	85	Land- und forstwirtschaftliche Unternehmen	Gutshöfe, Wein-, Obstgartenbaubetriebe
82	Versorgungsunternehmen		Elektrizitäts-, Erdgas-, Wasser- und kombinierte Versorgungsunternehmen	81	Versorgungsunternehmen	Elektrizitäts-, Gas-, Wasser-, Fernwärme und kombinierte Versorgungsunternehmen
83	Verkehrsunternehmen			82	Verkehrsunternehmen	Straßenbahnen, Autobusse, Hafenanlagen
84	Kombinierte Versorgungs- und Verkehrsunternehmen			83	Kombinierte Versorgungs- und Verkehrsunternehmen	
85	Bergbau- und Gewerbeunternehmen					
86	Sonstige Wirtschaftsunternehmen			84,86,87 80	Unternehmen der Wirtschaftsförderung, Kur- und Badebetriebe, Sonstige wirtschaftliche Unternehmen Verwaltung der wirtschaftlichen Unternehmen	

1) Regie- und Eigenbetriebe.

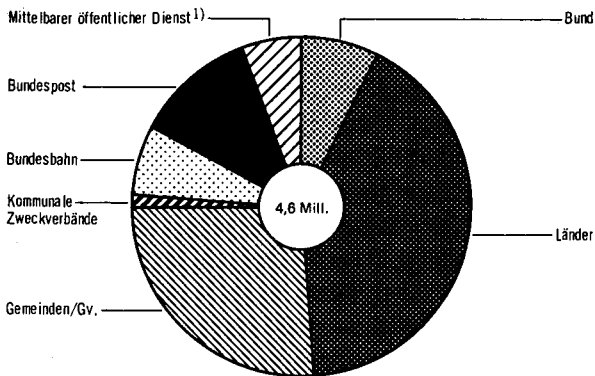
**BESCHÄFTIGTE DES ÖFFENTLICHEN DIENSTES
NACH BESCHÄFTIGUNGSBEREICHEN
1960 = 100**



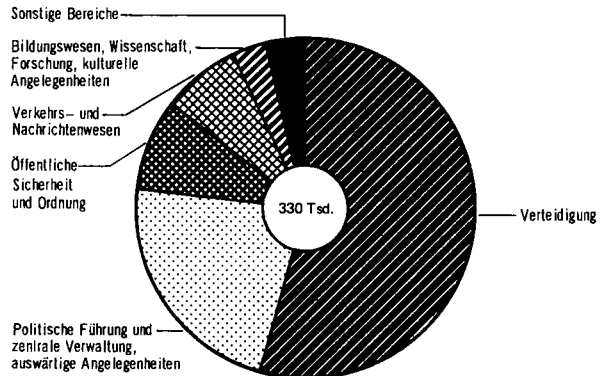
**BESCHÄFTIGTE DES UNMITTLBAREN ÖFFENTLICHEN DIENSTES
NACH DEM DIENSTVERHÄLTNIS
1960 = 100**



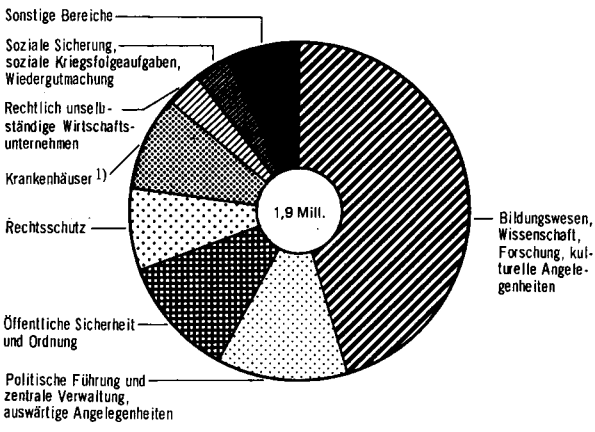
**BESCHÄFTIGTE DES ÖFFENTLICHEN DIENSTES 1985
Ohne Soldaten**



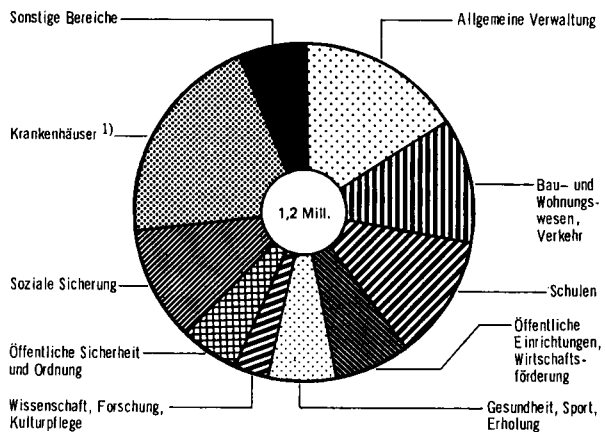
**BESCHÄFTIGTE DES BUNDES 1985 NACH AUFGABENBEREICHEN
Ohne Soldaten**



BESCHÄFTIGTE DER LÄNDER 1985 NACH AUFGABENBEREICHEN



BESCHÄFTIGTE DER GEMEINDEN/GV. 1985 NACH AUFGABENBEREICHEN



Inhalt des Tabellenteils

	Seite
1 Zusammenfassende Übersichten	
1.1 Beschäftigte des öffentlichen Dienstes nach Dienstverhältnis und Beschäftigungsbereichen	16
1.2 Beschäftigte des öffentlichen Dienstes am 30.6.1985 nach Beschäftigungsbereichen und Dauer des Dienstverhältnisses	17
1.3 Beschäftigte des unmittelbaren öffentlichen Dienstes am 30.6.1985 nach Beschäftigungsbereichen und Dienstverhältnis	18
1.4 Beschäftigte des unmittelbaren öffentlichen Dienstes am 30.6.1985 nach Dienstverhältnis, Beschäftigungsbereichen und Ländern	20
1.5 Beschäftigte des mittelbaren öffentlichen Dienstes am 30.6.1985 nach Beschäftigungsbereichen und Dienstverhältnis	24
1.6 Beschäftigte der Einrichtungen für Wissenschaft, Forschung und Entwicklung am 30.6.1985 nach Dienstverhältnis und Beschäftigungsbereichen	26
1.7 Beschäftigte der rechtlich selbständigen Wirtschaftsunternehmen am 30.6.1985 nach Beschäftigungsbereichen und Dienstverhältnis	27
2 Personal der Gebietskörperschaften	
2.1 Beschäftigte am 30.6.1985 nach Dienstverhältnis und Beschäftigungsbereichen	28
2.2 Beschäftigte am 30.6.1985 nach Dienstverhältnis und Ländern	30
3 Personal des Bundes	
3.1 Beschäftigte am 30.6.1985 nach Dienstverhältnis und Beschäftigungsbereichen	32
3.2 Beschäftigte am 30.6.1985 nach Dienstverhältnis und Ländern	33
3.3 Beschäftigte am 30.6.1985 nach Aufgabenbereichen und Dienstverhältnis	35
4 Personal der Länder	
4.1 Beschäftigte am 30.6.1985 nach Dienstverhältnis und Ländern	38
4.2 Vollbeschäftigte am 30.6.1985 nach Aufgabenbereichen und Ländern	40
4.3 Teilzeitbeschäftigte (T 1) am 30.6.1985 nach Aufgabenbereichen und Ländern	42
4.4 Teilzeitbeschäftigte (T 2) am 30.6.1985 nach Aufgabenbereichen und Ländern	44
4.5 Vollbeschäftigte am 30.6.1985 nach Aufgabenbereichen und Dauer des Dienstverhältnisses	46
4.6 Teilzeitbeschäftigte am 30.6.1985 nach Aufgabenbereichen und Dauer des Dienstverhältnisses	94
5 Personal der Gemeinden/Gv.	
5.1 Beschäftigte am 30.6.1985 nach Dienstverhältnis und Ländern	120
5.2 Vollbeschäftigte am 30.6.1985 nach Ländern, Gemeindegrößenklassen und Dienstverhältnis	122
5.3 Teilzeitbeschäftigte am 30.6.1985 nach Ländern, Gemeindegrößenklassen und Dienstverhältnis	126
6 Personal der kommunalen Zweckverbände	
6.1 Beschäftigte am 30.6.1985 nach Dienstverhältnis und Ländern	130
6.2 Vollbeschäftigte am 30.6.1985 nach Aufgabenbereichen, Ländern und Dienstverhältnis	132
6.3 Teilzeitbeschäftigte am 30.6.1985 nach Aufgabenbereichen, Ländern und Dienstverhältnis	132

7	Personal des mittelbaren öffentlichen Dienstes	
7.1	Vollbeschäftigte am 30.6.1985 nach Dienstverhältnis, Beschäftigungsbereichen und Ländern	134
7.2	Teilzeitbeschäftigte am 30.6.1985 nach Dienstverhältnis, Beschäftigungsbereichen und Ländern	136
7.3	Vollbeschäftigte nach Beschäftigungsbereichen 1974 - 1985	138
8	Einrichtungen für Wissenschaft, Forschung und Entwicklung	
8.1	Beschäftigte am 30.6.1985 nach Beschäftigungsbereichen, Dienstverhältnis und Funktionsbereichen	139
8.2	Beschäftigte am 30.6.1985 nach Beschäftigungsbereichen, Dienstverhältnis und Forschungszielen	140
9	Ausgewählte Personalgruppen	
9.1	Personal in Ausbildung am 30.6.1985 nach Beschäftigungsbereichen und Dienstverhältnis	141
9.2	Personal in Ausbildung des Bundes und der Länder am 30.6.1985 nach Aufgabenbereichen und Dienstverhältnis	142
9.3	Personal in Ausbildung der Länder am 30.6.1985 nach Aufgabenbereichen und Ländern	142
9.4	Personal mit Zeitverträgen am 30.6.1985 nach Beschäftigungsbereichen und Dienstverhältnis	143
9.5	Personal mit Zeitverträgen des Bundes und der Länder am 30.6.1985 nach Aufgabenbereichen und Dienstverhältnis	144
9.6	Personal mit Zeitverträgen der Länder und Gemeinden/Gv. am 30.6.1985 nach Aufgabenbereichen und Ländern	146
10	Entwicklung des Personalstandes	
10.1	Beschäftigte des öffentlichen Dienstes	148
10.2	Beschäftigte des unmittelbaren öffentlichen Dienstes	149
10.3	Vollbeschäftigte des unmittelbaren öffentlichen Dienstes	150
10.4	Teilzeitbeschäftigte des unmittelbaren öffentlichen Dienstes	151
10.5	Vollbeschäftigte der Gebietskörperschaften nach Aufgabenbereichen	152
10.6	Vollbeschäftigte des Bundes nach Aufgabenbereichen	154
10.7	Vollbeschäftigte der Länder nach Aufgabenbereichen	156
10.8	Vollbeschäftigte der Gemeinden/Gv. nach Aufgabenbereichen	158

1 Zusammenfassende Übersichten

1.1 Beschäftigte des öffentlichen Dienstes nach Dienstverhältnis und Beschäftigungsbereichen

Dienstverhältnis (Stichtag 30.6.)	Ins- gesamt	Unmittelbarer öffentlicher Dienst								Mittelbarer öffent- licher Dienst	
		zusammen	Gebietskörperschaften			Kommunale Zweck- verbände	Deutsche Bundesbahn	Deutsche Bundespost			
			zusammen	Bund	Länder						Gemeinden/ Gv.
Beschäftigte											
Beamte und Richter	1983	1 836 921	1 811 837	1 329 078	115 500 ^{a)}	1 063 931	149 647	2 101	181 479	299 179	25 084
	1984	1 836 313	1 810 153	1 326 734	115 217 ^{a)}	1 061 645	149 872	2 070	177 176	304 173	26 160
	1985	1 839 300	1 812 641	1 331 921	114 807 ^{a)}	1 066 124	150 990	2 069	170 245	308 406	26 659
Angestellte ..	1983	1 626 201	1 431 762	1 339 360	102 331	622 340	614 689	25 782	7 902	58 718	194 439 ^{b)}
	1984	1 642 458	1 447 295	1 354 999	101 675	630 245	623 079	26 468	7 571	58 257	195 163 ^{b)}
	1985	1 673 079	1 475 425	1 382 638	102 109	641 714	638 815	27 518	7 195	58 074	197 654 ^{b)}
Arbeiter	1983	1 076 731	1 055 707	735 217	113 976	201 704	419 537	17 725	134 276	168 489	21 024
	1984	1 074 999	1 053 730	741 694	113 840	203 785	424 069	17 985	125 313	168 738	21 269
	1985	1 081 851	1 060 752	751 653	113 487	206 949	431 217	18 287	120 350	170 462	21 099
Insgesamt	1983	4 539 853	4 299 306	3 403 655	331 807	1 887 975	1 183 873	45 608	323 657	526 386	240 547
	1984	4 553 770	4 311 178	3 423 427	330 732	1 895 675	1 197 020	46 523	310 060	531 168	242 592
	1985	4 594 230	4 348 818	3 466 212	330 403	1 914 787	1 221 022	47 874	297 790	536 942	245 412
Vollbeschäftigte											
Beamte und Richter	1983	1 725 653	1 700 990	1 225 899	114 944 ^{a)}	964 023	146 932	2 040	181 045	292 006	24 663
	1984	1 716 252	1 690 596	1 215 492	114 579 ^{a)}	954 140	146 773	2 039	176 681	296 384	25 656
	1985	1 707 776	1 676 729	1 205 444	114 050 ^{a)}	944 216	147 178	2 025	169 636	299 624	26 047
Angestellte ..	1983	1 306 814	1 127 382	1 063 014	90 668	463 030	509 316	21 318	7 119	35 931	179 432 ^{b)}
	1984	1 305 424	1 126 120	1 063 759	89 573	462 388	511 798	21 508	6 903	33 950	179 304 ^{b)}
	1985	1 318 479	1 137 403	1 075 115	89 497	463 824	521 794	22 293	6 528	33 467	181 076 ^{b)}
Arbeiter	1983	805 465	794 978	543 520	109 978	159 494	274 048	10 589	131 563	109 306	10 487
	1984	799 541	789 033	549 149	109 499	161 270	278 380	10 875	123 338	105 671	10 508
	1985	803 238	792 810	556 403	109 281	163 693	283 429	11 099	118 559	106 749	10 428
Zusammen	1983	3 837 932	3 623 350	2 832 433	315 590	1 586 547	930 296	33 947	319 727	437 243	214 582
	1984	3 821 217	3 605 749	2 828 400	313 651	1 577 798	936 951	34 422	306 922	436 005	215 468
	1985	3 824 493	3 606 942	2 836 962	312 828	1 571 733	952 401	35 417	294 723	439 840	217 551
Teilzeitbeschäftigte											
Beamte und Richter	1983	111 268	110 847	103 179	556	99 908	2 715	61	434	7 173	421
	1984	120 061	119 557	111 242	638	107 505	3 099	31	495	7 789	504
	1985	136 524	135 912	126 477	757	121 908	3 812	44	609	8 782	612
Angestellte ..	1983	319 387	304 380	276 346	11 663	159 310	105 373	4 464	783	22 787	15 007 ^{b)}
	1984	337 034	321 175	291 240	12 102	167 857	111 281	4 960	668	24 307	15 859 ^{b)}
	1985	354 600	338 022	307 523	12 612	177 890	117 021	5 225	667	24 607	16 578 ^{b)}
Arbeiter	1983	271 266	260 729	191 697	3 998	42 210	145 489	7 136	2 713	59 183	10 537
	1984	275 458	264 697	192 545	4 341	42 515	145 689	7 110	1 975	63 067	10 761
	1985	278 613	267 942	195 250	4 206	43 256	147 788	7 188	1 791	63 713	10 671
Zusammen	1983	701 921	675 956	571 222	16 217	301 428	253 577	11 661	3 930	89 143	25 965
	1984	732 553	705 429	595 027	17 081	317 877	260 069	12 101	3 138	95 163	27 124
	1985	769 737	741 876	629 250	17 575	343 054	268 621	12 457	3 067	97 102	27 861
davon: Teilzeitbeschäftigte T 1											
Beamte und Richter	1983	111 268	110 847	103 179	556	99 908	2 715	61	434	7 173	421
	1984	120 061	119 557	111 242	638	107 505	3 099	31	495	7 789	504
	1985	136 524	135 912	126 477	757	121 908	3 812	44	609	8 782	612
Angestellte ..	1983	229 045	214 331	194 787	11 446	98 532	84 809	3 231	783	15 530	14 714 ^{b)}
	1984	242 378	226 845	206 024	11 930	103 685	90 409	3 669	668	16 484	15 533 ^{b)}
	1985	256 413	240 162	218 894	12 448	111 168	95 278	3 880	667	16 721	16 251 ^{b)}
Arbeiter	1983	187 564	181 662	131 852	3 122	35 718	93 012	3 391	2 032	44 387	5 902
	1984	189 771	183 663	132 556	3 372	35 952	93 232	3 462	1 378	46 267	6 108
	1985	192 026	186 042	134 438	3 403	35 971	95 064	3 458	1 267	46 879	5 984
Zusammen	1983	527 877	506 840	429 818	15 124	234 158	180 536	6 683	3 249	67 090	21 037
	1984	552 210	530 065	449 822	15 940	247 142	186 740	7 162	2 541	70 540	22 145
	1985	584 963	562 116	479 809	16 608	269 047	194 154	7 382	2 543	72 382	22 847
Teilzeitbeschäftigte T 2											
Angestellte ..	1983	90 342	90 049	81 559	217	60 778	20 564	1 233	-	7 257	293
	1984	94 656	94 330	85 216	172	64 172	20 872	1 291	-	7 823	326
	1985	98 187	97 860	88 629	164	66 722	21 743	1 345	-	7 886	327
Arbeiter	1983	83 702	79 067	59 845	876	6 492	52 477	3 745	681	14 796	4 635
	1984	85 687	81 034	59 989	969	6 563	52 457	3 648	597	16 800	4 653
	1985	86 587	81 900	60 812	803	7 285	52 724	3 730	524	16 834	4 687
Zusammen	1983	174 044	169 116	141 404	1 093	67 270	73 041	4 978	681	22 053	4 928
	1984	180 343	175 364	145 205	1 141	70 735	73 329	4 939	597	24 623	4 979
	1985	184 774	179 760	149 441	967	74 007	74 467	5 075	524	24 720	5 014

a) Ohne Soldaten.

b) Einschl. Dienstordnungs-Angestellte.

1 Zusammenfassende Übersichten

1.2 Beschäftigte des öffentlichen Dienstes am 30.6.1985 nach Beschäftigungsbereichen und Dauer des Dienstverhältnisses

Beschäftigungsbereich	Beschäftigte				Vollbeschäftigte				Teilzeitbeschäftigte		
	insgesamt	Dauerkräfte	Personal		zusammen	Dauerkräfte	Personal		zusammen	Dauerkräfte	Personal mit Zeitvertrag
			in Ausbildung	mit Zeitvertrag			in Ausbildung	mit Zeitvertrag			
Öffentlicher Dienst											
Insgesamt	4 594 230	4 073 941	280 414	239 875	3 824 493	3 419 052	280 414	125 027	769 737	654 889	114 848
Beamte und Richter ..	1 839 300	1 724 818	114 482	-	1 702 776	1 588 294	114 482	-	136 524	136 524	-
Angestellte 1)	1 673 079	1 400 359	106 684	166 036	1 318 479	1 134 941	106 684	76 854	354 600	265 418	89 182
Arbeiter	1 081 851	948 764	59 248	73 839	803 238	695 817	59 248	48 173	278 613	252 947	25 666
Unmittelbarer öffentlicher Dienst											
Gebietskörperschaften ..	3 466 212	3 036 856	219 299	210 057	2 836 962	2 505 957	219 299	111 706	629 250	530 899	98 351
Beamte und Richter ..	1 331 921	1 225 734	106 187	-	1 205 444	1 099 257	106 187	-	126 477	126 477	-
Angestellte	1 382 638	1 138 923	90 457	153 258	1 075 115	915 796	90 457	68 862	307 523	223 127	84 396
Arbeiter	751 653	672 199	22 655	56 799	556 403	490 904	22 655	42 844	195 250	181 295	13 955
Bund	330 403	311 675	14 684	4 044	312 828	294 842	14 684	3 302	17 575	16 833	742
Beamte und Richter 2)	114 807	107 256	7 551	-	114 050	106 499	7 551	-	757	757	-
Angestellte	102 109	95 833	2 928	3 348	89 497	83 871	2 928	2 698	12 612	11 962	650
Arbeiter	113 487	108 586	4 205	696	109 281	104 472	4 205	604	4 206	4 114	92
Länder	1 914 787	1 653 799	129 104	131 884	1 571 733	1 390 686	129 104	51 943	343 054	263 113	79 941
Beamte und Richter ..	1 066 124	977 947	88 177	-	944 216	856 039	88 177	-	121 908	121 908	-
Angestellte	641 714	492 826	31 170	117 718	463 824	391 005	31 170	41 649	177 890	101 821	76 069
Arbeiter	206 949	183 026	9 757	14 166	163 693	143 642	9 757	10 294	43 256	39 384	3 872
Gemeinden/Gv.	1 221 022	1 071 382	75 511	74 129	952 401	820 429	75 511	56 461	268 621	250 953	17 668
Beamte	150 990	140 531	10 459	-	147 178	136 719	10 459	-	3 812	3 812	-
Angestellte	638 815	550 264	56 359	32 192	521 794	440 920	56 359	24 515	117 021	109 344	7 677
Arbeiter	431 217	380 587	8 693	41 937	283 429	242 790	8 693	31 946	147 788	137 797	9 991
Kommunale Zweckverbände	47 874	42 271	2 505	3 098	35 417	30 440	2 505	2 472	12 457	11 831	626
Beamte	2 069	2 033	36	-	2 025	1 989	36	-	44	44	-
Angestellte	27 518	23 439	2 071	2 008	22 293	18 579	2 071	1 643	5 225	4 860	365
Arbeiter	18 287	16 799	398	1 090	11 099	9 872	398	829	7 188	6 927	261
Deutsche Bundesbahn ...	297 790	285 088	12 651	51	294 723	282 054	12 651	18	3 067	3 034	33
Beamte	170 245	169 620	625	-	169 636	169 011	625	-	609	609	-
Angestellte	7 195	7 179	-	16	6 528	6 512	-	16	667	667	-
Arbeiter	120 350	108 289	12 026	35	118 559	106 531	12 026	2	1 791	1 758	33
Deutsche Bundespost ...	536 942	488 347	29 113	19 482	439 840	405 839	29 113	4 888	97 102	82 508	14 594
Beamte	308 406	303 525	4 881	-	299 624	294 743	4 881	-	8 782	8 782	-
Angestellte	58 074	53 764	108	4 202	33 467	32 658	108	701	24 607	21 106	3 501
Arbeiter	170 462	131 058	24 124	15 280	106 749	78 438	24 124	4 187	63 713	52 620	11 093
Zusammen	4 348 818	3 852 562	263 568	232 688	3 606 942	3 224 290	263 568	119 084	741 876	628 272	113 604
Beamte und Richter ..	1 812 641	1 700 912	111 729	-	1 676 729	1 565 000	111 729	-	135 912	135 912	-
Angestellte	1 475 425	1 223 305	92 636	159 484	1 137 403	973 545	92 636	71 222	338 022	249 760	88 262
Arbeiter	1 060 752	928 345	59 203	73 204	792 810	685 745	59 203	47 862	267 942	242 600	25 342
Mittelbarer öffentlicher Dienst											
Sozialversicherungsträger 3)	181 722	165 418	12 970	3 334	161 466	145 807	12 970	2 689	20 256	19 611	645
Beamte	12 161	10 580	1 581	-	11 841	10 260	1 581	-	320	320	-
Angestellte 1)	151 781	137 530	11 344	2 907	140 238	126 492	11 344	2 402	11 543	11 038	505
Arbeiter	17 780	17 308	45	427	9 387	9 055	45	287	8 393	8 253	140
Bundesanstalt für Arbeit	62 222	54 537	3 863	3 822	54 728	47 642	3 863	3 223	7 494	6 895	599
Beamte	14 313	13 142	1 171	-	14 025	12 854	1 171	-	288	288	-
Angestellte	44 675	38 368	2 692	3 615	39 712	33 820	2 692	3 200	4 963	4 548	415
Arbeiter	3 234	3 027	-	207	991	968	-	23	2 243	2 059	184
Träger der Zusatzversorgung 4)	1 468	1 424	13	31	1 357	1 313	13	31	111	111	-
Beamte	185	184	1	-	181	180	1	-	4	4	-
Angestellte	1 198	1 156	12	30	1 126	1 084	12	30	72	72	-
Arbeiter	85	84	-	1	50	49	-	1	35	35	-
Zusammen	245 412	221 379	16 846	7 187	217 551	194 762	16 846	5 943	27 861	26 617	1 244
Beamte	26 659	23 906	2 753	-	26 047	23 294	2 753	-	612	612	-
Angestellte 1)	197 654	177 054	14 048	6 552	181 076	161 396	14 048	5 632	16 578	15 658	920
Arbeiter	21 099	20 419	45	635	10 428	10 072	45	311	10 671	10 347	324

1) Einschl. Dienstordnungs-Angestellte.
2) Ohne Soldaten.

3) Unter Aufsicht des Bundes und der Länder.
4) Des Bundes, der Länder und Gemeinden/Gv.

1 Zusammenfassende Übersichten

1.3 Beschäftigte des unmittelbaren öffentlichen Dienstes am 30.6.1985 nach Beschäftigungsbereichen und Dienstverhältnis

Beschäftigungsbereich	Insgesamt	Beamte und Richter			Angestellte	Arbeiter
		zusammen	Beamte	Richter		
Vollbeschäftigte						
Gebietskörperschaften	2 836 962	1 205 444	1 188 979	16 465	1 075 115	556 403
Verwaltung	2 363 097	1 185 357	1 168 892	16 465	771 780	405 960
Bund	309 859	114 005	113 529	476	88 866	106 988
Länder	1 378 781	930 192	914 203	15 989	352 456	96 133
dar. Stadtstaaten	226 490	111 568	109 618	1 950	83 096	31 826
Gemeinden/Gv.	674 457	141 160	141 160	-	330 458	202 839
Rechtlich unselbständige Wirtschaftsunternehmen	130 705	9 857	9 857	-	33 129	87 719
Bund	2 969	45	45	-	631	2 293
Länder	60 528	7 812	7 812	-	10 714	42 002
dar. Stadtstaaten	29 114	32	32	-	6 507	22 575
Gemeinden/Gv.	67 208	2 000	2 000	-	21 784	43 424
Krankenhäuser ¹⁾	343 160	10 230	10 230	-	270 206	62 724
Länder	132 424	6 212	6 212	-	100 654	25 558
dar. Stadtstaaten	47 231	1 304	1 304	-	36 327	9 600
Gemeinden/Gv.	210 736	4 018	4 018	-	169 552	37 166
Kommunale Zweckverbände	35 417	2 025	2 025	-	22 293	11 099
Deutsche Bundesbahn	294 723	169 636	169 636	-	6 528	118 559
Deutsche Bundespost	439 840	299 624	299 624	-	33 467	106 749
Insgesamt ...	3 606 942	1 676 729	1 660 264	16 465	1 137 403	792 810
Teilzeitbeschäftigte						
Gebietskörperschaften	629 250	126 477	126 082	395	307 523	195 250
Verwaltung	548 706	126 311	125 916	395	254 164	168 231
Bund	17 524	757	757	-	12 590	4 177
Länder	312 111	121 818	121 423	395	156 294	33 999
dar. Stadtstaaten	53 055	12 119	12 060	59	27 132	13 804
Gemeinden/Gv.	219 071	3 736	3 736	-	85 280	130 055
Rechtlich unselbständige Wirtschaftsunternehmen	9 674	11	11	-	3 247	6 416
Bund	51	-	-	-	22	29
Länder	3 880	5	5	-	1 594	2 281
dar. Stadtstaaten	284	-	-	-	171	113
Gemeinden/Gv.	5 743	6	6	-	1 631	4 106
Krankenhäuser ¹⁾	70 870	155	155	-	50 112	20 603
Länder	27 063	85	85	-	20 002	6 976
dar. Stadtstaaten	11 822	46	46	-	8 409	3 367
Gemeinden/Gv.	43 807	70	70	-	30 110	13 627
Kommunale Zweckverbände	12 457	44	44	-	5 225	7 188
Deutsche Bundesbahn	3 067	609	609	-	667	1 791
Deutsche Bundespost	97 102	8 782	8 782	-	24 607	63 713
Insgesamt ...	741 876	135 912	135 517	395	338 022	267 942

1) Mit kaufmännischem Rechnungswesen.

1 Zusammenfassende Übersichten

1.3 Beschäftigte des unmittelbaren öffentlichen Dienstes am 30.6.1985 nach Beschäftigungsbereichen und Dienstverhältnis

Beschäftigungsbereich	Insgesamt	Beamte und Richter			Angestellte	Arbeiter
		zusammen	Beamte	Richter		
Teilzeitbeschäftigte T 1						
Gebietskörperschaften	479 809	126 477	126 082	395	218 894	134 438
Verwaltung	409 685	126 311	125 916	395	171 938	111 436
Bund	16 558	757	757	-	12 426	3 375
Länder	243 007	121 818	121 423	395	93 195	27 994
dar. Stadtstaaten	45 103	12 119	12 060	59	20 736	12 248
Gemeinden/Gv.	150 120	3 736	3 736	-	66 317	80 067
Rechtlich unselbständige Wirtschafts- unternehmen	6 260	11	11	-	2 828	3 421
Bund	50	-	-	-	22	28
Länder	2 604	5	5	-	1 353	1 246
dar. Stadtstaaten	281	-	-	-	171	110
Gemeinden/Gv.	3 606	6	6	-	1 453	2 147
Krankenhäuser ¹⁾	63 864	155	155	-	44 128	19 581
Länder	23 436	85	85	-	16 620	6 731
dar. Stadtstaaten	10 701	46	46	-	7 357	3 298
Gemeinden/Gv.	40 428	70	70	-	27 508	12 850
Kommunale Zweckverbände	7 382	44	44	-	3 880	3 458
Deutsche Bundesbahn	2 543	609	609	-	667	1 267
Deutsche Bundespost	72 382	8 782	8 782	-	16 721	46 879
Zusammen ...	562 116	135 912	135 517	395	240 162	186 042

Teilzeitbeschäftigte T 2						
Gebietskörperschaften	149 441	-	-	-	88 629	60 812
Verwaltung	139 021	-	-	-	82 226	56 795
Bund	966	-	-	-	164	802
Länder	69 104	-	-	-	63 099	6 005
dar. Stadtstaaten	7 952	-	-	-	6 396	1 556
Gemeinden/Gv.	68 951	-	-	-	18 963	49 988
Rechtlich unselbständige Wirtschafts- unternehmen	3 414	-	-	-	419	2 995
Bund	1	-	-	-	-	1
Länder	1 276	-	-	-	241	1 035
dar. Stadtstaaten	3	-	-	-	-	3
Gemeinden/Gv.	2 137	-	-	-	178	1 959
Krankenhäuser ¹⁾	7 006	-	-	-	5 984	1 022
Länder	3 627	-	-	-	3 382	245
dar. Stadtstaaten	1 121	-	-	-	1 052	69
Gemeinden/Gv.	3 379	-	-	-	2 602	777
Kommunale Zweckverbände	5 075	-	-	-	1 345	3 730
Deutsche Bundesbahn	524	-	-	-	-	524
Deutsche Bundespost	24 720	-	-	-	7 886	16 834
Zusammen ...	179 760	-	-	-	97 860	81 900

1) Mit kaufmännischem Rechnungswesen.

Lfd. Nr.	Dienstverhältnis Beschäftigungsbereich	Insgesamt	Schleswig- Holstein	Nieder- sachsen	Nordrhein- Westfalen	Hessen
1	Beamte und Richter	1 812 641	72 886	200 153	571 720	171 381
2	Bund	114 807	9 902	14 894	29 210	11 366
3	Länder	1 066 124	41 305	118 437	268 473	91 156
4	Gemeinden/Gv.	150 990	5 779	15 939	57 703	12 437
5	Kommunale Zweckverbände ...	2 069	17	94	271	219
6	Deutsche Bundesbahn	170 245	4 315	19 371	40 163	20 073
7	Deutsche Bundespost	308 406	11 568	31 418	75 900	36 130
8	Angestellte	1 475 425	66 047	185 868	347 930	145 310
9	Bund	102 109	9 208	15 983	24 371	9 526
10	Länder	641 714	24 586	74 703	129 592	50 954
11	Gemeinden/Gv.	638 815	28 921	85 340	172 785	74 639
12	Kommunale Zweckverbände ...	27 518	1 056	3 015	6 153	1 650
13	Deutsche Bundesbahn	7 195	139	601	1 656	1 037
14	Deutsche Bundespost	58 074	2 137	6 226	13 373	7 504
15	Arbeiter	1 060 752	53 708	128 133	221 207	101 385
16	Bund	113 487	16 133	25 869	16 008	6 366
17	Länder	206 949	6 395	17 917	17 647	17 487
18	Gemeinden/Gv.	431 217	19 974	54 501	114 713	44 072
19	Kommunale Zweckverbände ...	18 287	982	1 682	2 966	1 136
20	Deutsche Bundesbahn	120 350	3 497	12 205	28 860	14 874
21	Deutsche Bundespost	170 462	6 727	15 959	41 013	17 450
22	Insgesamt ...	4 348 818	192 641	514 154	1 040 857	418 076
23	Bund	330 403	35 243	56 746	69 589	27 258
24	Länder	1 914 787	72 286	211 057	415 712	159 597
25	Gemeinden/Gv.	1 221 022	54 674	155 780	345 201	131 148
26	Kommunale Zweckverbände ...	47 874	2 055	4 791	9 390	3 005
27	Deutsche Bundesbahn	297 790	7 951	32 177	70 679	35 984
28	Deutsche Bundespost	536 942	20 432	53 603	130 286	61 084
29	Beamte und Richter	1 676 729	67 065	183 032	436 474	160 421
30	Bund	114 050	9 869	14 793	28 983	11 291
31	Länder	944 216	35 967	102 536	236 674	81 529
32	Gemeinden/Gv.	147 178	5 632	15 668	56 495	12 204
33	Kommunale Zweckverbände ...	2 025	16	93	264	215
34	Deutsche Bundesbahn	169 636	4 285	19 307	40 060	20 006
35	Deutsche Bundespost	299 624	11 296	30 635	73 998	35 176
36	Angestellte	1 137 403	49 553	135 532	266 312	117 057
37	Bund	89 497	8 126	13 957	21 381	8 489
38	Länder	463 824	16 756	49 774	85 029	40 510
39	Gemeinden/Gv.	521 794	22 732	65 710	145 385	61 587
40	Kommunale Zweckverbände ...	22 293	724	2 555	5 031	1 421
41	Deutsche Bundesbahn	6 528	129	530	1 528	940
42	Deutsche Bundespost	33 467	1 086	3 006	7 958	4 110
43	Arbeiter	792 810	41 615	93 465	160 780	77 918
44	Bund	109 281	15 696	25 074	15 268	6 115
45	Länder	163 693	5 006	14 268	14 263	14 361
46	Gemeinden/Gv.	283 429	12 691	30 668	74 744	30 925
47	Kommunale Zweckverbände ...	11 099	405	1 241	2 425	970
48	Deutsche Bundesbahn	118 559	3 452	12 075	28 569	14 768
49	Deutsche Bundespost	106 749	4 365	10 139	25 511	10 779
50	Zusammen ...	3 606 942	158 233	412 029	863 566	355 396
51	Bund	312 828	33 691	53 824	65 632	25 895
52	Länder	1 571 733	57 729	166 578	335 966	136 400
53	Gemeinden/Gv.	952 401	41 055	112 046	276 624	104 716
54	Kommunale Zweckverbände ...	35 417	1 145	3 889	7 720	2 606
55	Deutsche Bundesbahn	294 723	7 866	31 912	70 157	35 714
56	Deutsche Bundespost	439 840	16 747	43 780	107 467	50 065

Be

Voll

Übersichten

nach Dienstverhältnis, Beschäftigungsbereichen und Ländern

Rheinland-Pfalz	Baden-Württemberg	Bayern	Saarland	Hamburg	Bremen	Berlin (West)	Ausland	Lfd. Nr.
schäftigte								
104 022	261 055	317 390	31 572	70 164	28 366	80 885	3 047	1
8 292	8 804	18 453	1 738	3 822	1 842	4 081	2 403	2
59 346	163 977	180 528	17 833	43 990	17 621	63 458	-	3
8 031	20 120	28 905	2 076	-	-	-	-	4
61	332	1 065	10	-	-	-	-	5
11 355	23 809	34 899	4 300	7 750	3 357	209	644	6
16 937	44 013	53 540	5 615	14 602	5 546	13 137	-	7
78 638	213 077	235 181	22 533	60 033	22 737	95 490	2 581	8
9 239	7 810	13 885	801	3 013	902	4 814	2 557	9
31 145	75 379	82 320	11 393	52 674	20 567	88 401	-	10
34 002	118 234	116 127	8 767	-	-	-	-	11
876	2 159	12 134	475	-	-	-	-	12
275	830	1 718	172	620	69	54	24	13
3 101	8 665	8 997	925	3 726	1 199	2 221	-	14
64 062	159 598	193 669	19 292	37 260	18 506	61 750	2 182	15
9 907	9 235	20 360	1 687	2 048	1 409	2 814	1 651	16
10 737	24 565	27 260	3 656	18 554	10 332	52 399	-	17
25 979	79 102	84 531	8 345	-	-	-	-	18
1 614	1 672	7 885	350	-	-	-	-	19
5 971	16 518	25 540	3 118	5 906	3 268	62	531	20
9 854	28 506	28 093	2 136	10 752	3 497	6 475	-	21
246 722	633 730	746 240	73 397	167 457	69 609	238 125	7 810	22
27 438	25 849	52 698	4 226	8 883	4 153	11 709	6 611	23
101 228	263 921	290 108	32 882	115 218	48 520	204 258	-	24
68 012	217 456	229 563	19 188	-	-	-	-	25
2 551	4 163	21 084	835	-	-	-	-	26
17 601	41 157	62 157	7 590	14 276	6 694	325	1 199	27
29 892	81 184	90 630	8 676	29 080	10 242	21 833	-	28
beschäftigte								
98 106	234 281	298 678	29 728	64 925	26 143	74 833	3 043	29
8 251	8 730	18 395	1 728	3 773	1 820	4 016	2 401	30
54 149	138 976	165 213	16 268	39 336	15 601	57 967	-	31
7 929	19 736	27 451	2 063	-	-	-	-	32
61	331	1 035	10	-	-	-	-	33
11 313	23 732	34 755	4 281	7 704	3 346	205	642	34
16 403	42 776	51 829	5 378	14 112	5 376	12 645	-	35
61 161	168 454	179 717	18 450	46 361	17 786	74 712	2 308	36
8 118	6 649	12 198	694	2 602	818	4 181	2 284	37
22 134	60 070	54 926	8 695	40 714	16 073	69 143	-	38
28 486	94 334	95 700	7 860	-	-	-	-	39
667	1 648	9 781	466	-	-	-	-	40
257	763	1 523	148	578	63	45	24	41
1 499	4 990	5 589	587	2 467	832	1 343	-	42
47 754	109 135	152 406	15 248	26 399	12 785	53 150	2 155	43
9 604	8 701	19 580	1 615	1 863	1 386	2 747	1 632	44
8 440	17 362	23 163	2 829	11 967	5 750	46 284	-	45
16 642	47 933	63 652	6 174	-	-	-	-	46
1 356	1 109	3 314	279	-	-	-	-	47
5 855	16 186	24 902	3 080	5 843	3 245	61	523	48
5 857	17 844	17 795	1 271	6 726	2 404	4 058	-	49
207 021	511 870	630 801	63 426	137 685	56 714	202 695	7 506	50
25 973	24 080	50 173	4 037	8 238	4 024	10 944	6 317	51
84 723	216 408	243 302	27 792	92 017	37 424	173 394	-	52
53 057	162 003	186 803	16 097	-	-	-	-	53
2 084	3 088	14 130	755	-	-	-	-	54
17 425	40 681	61 180	7 509	14 125	6 654	311	1 189	55
23 759	65 610	75 213	7 236	23 305	8 612	18 046	-	56

Lfd. Nr.	Dienstverhältnis Beschäftigungsbereich	Insgesamt	Schleswig- Holstein	Nieder- sachsen	Nordrhein- Westfalen	Hessen	Teilzeit
1	Beamte und Richter	135 912	5 821	17 121	35 246	10 960	
2	Bund	757	33	101	227	75	
3	Länder	121 908	5 338	15 901	31 799	9 627	
4	Gemeinden/Gv.	3 812	147	271	1 208	233	
5	Kommunale Zweckverbände ...	44	1	1	7	4	
6	Deutsche Bundesbahn	609	30	64	103	67	
7	Deutsche Bundespost	8 782	272	783	1 902	954	
8	Angestellte	338 022	16 494	50 336	81 618	28 253	
9	Bund	12 612	1 082	2 026	2 990	1 037	
10	Länder	177 890	7 830	24 929	44 563	10 444	
11	Gemeinden/Gv.	117 021	6 189	19 630	27 400	13 052	
12	Kommunale Zweckverbände ...	5 225	332	460	1 122	229	
13	Deutsche Bundesbahn	667	10	71	128	97	
14	Deutsche Bundespost	24 607	1 051	3 220	5 415	3 394	
15	Arbeiter	267 942	12 093	34 668	60 427	23 467	
16	Bund	4 206	437	795	740	251	
17	Länder	43 256	1 389	3 649	3 384	3 126	
18	Gemeinden/Gv.	147 788	7 283	23 833	39 969	13 147	
19	Kommunale Zweckverbände ...	7 188	577	441	541	166	
20	Deutsche Bundesbahn	1 791	45	130	291	106	
21	Deutsche Bundespost	63 713	2 362	5 820	15 502	6 671	
22	Zusammen ...	741 876	34 408	102 125	177 291	62 680	
23	Bund	17 575	1 552	2 922	3 957	1 363	
24	Länder	343 054	14 557	44 479	79 746	23 197	
25	Gemeinden/Gv.	268 621	13 619	43 734	68 577	26 432	
26	Kommunale Zweckverbände ...	12 457	910	902	1 670	399	
27	Deutsche Bundesbahn	3 067	85	265	522	270	
28	Deutsche Bundespost	97 102	3 685	9 823	22 819	11 019	
							da
							Teilzeit
29	Angestellte	97 860	4 581	16 159	35 016	2 621	
30	Bund	164	3	41	26	11	
31	Länder	66 722	3 254	10 685	26 219	543	
32	Gemeinden/Gv.	21 743	919	3 942	6 433	1 060	
33	Kommunale Zweckverbände ...	1 345	73	113	485	45	
34	Deutsche Bundesbahn	-	-	-	-	-	
35	Deutsche Bundespost	7 886	332	1 378	1 853	962	
36	Arbeiter	81 900	3 046	11 760	13 163	5 680	
37	Bund	803	83	110	90	70	
38	Länder	7 285	331	753	488	448	
39	Gemeinden/Gv.	52 724	1 813	9 105	8 704	3 984	
40	Kommunale Zweckverbände ...	3 730	210	141	103	51	
41	Deutsche Bundesbahn	524	8	43	44	17	
42	Deutsche Bundespost	16 834	601	1 608	3 734	1 110	
43	Zusammen ...	179 760	7 627	27 919	48 179	8 301	
44	Bund	967	86	151	116	81	
45	Länder	74 007	3 585	11 438	26 707	991	
46	Gemeinden/Gv.	74 467	2 732	13 047	15 137	5 044	
47	Kommunale Zweckverbände ...	5 075	283	254	588	96	
48	Deutsche Bundesbahn	524	8	43	44	17	
49	Deutsche Bundespost	24 720	933	2 986	5 587	2 072	

Übersichten

nach Dienstverhältnis, Beschäftigungsbereichen und Ländern

Rheinland-Pfalz	Baden-Württemberg	Bayern	Saarland	Hamburg	Bremen	Berlin (West)	Ausland	Lfd. Nr.
beschäftigte								
5 916	26 774	18 712	1 844	5 239	2 223	6 052	4	1
41	74	58	10	49	22	65	2	2
5 197	25 001	15 315	1 565	4 654	2 020	5 491	-	3
102	384	1 454	13	-	-	-	-	4
-	1	30	-	-	-	-	-	5
42	77	144	19	46	11	4	2	6
534	1 237	1 711	237	490	170	492	-	7
17 477	44 623	55 464	4 083	13 672	4 951	20 778	273	8
1 121	1 161	1 687	107	411	84	633	273	9
9 011	15 309	27 394	2 698	11 960	4 494	19 258	-	10
5 516	23 900	20 427	907	-	-	-	-	11
209	511	2 353	9	-	-	-	-	12
18	67	195	24	42	6	9	-	13
1 602	3 675	3 408	338	1 259	367	878	-	14
16 308	50 463	41 263	4 044	10 861	5 721	8 600	27	15
303	534	780	72	185	23	67	19	16
2 297	7 203	4 097	827	6 587	4 582	6 115	-	17
9 337	31 169	20 879	2 171	-	-	-	-	18
258	563	4 571	71	-	-	-	-	19
116	332	638	38	63	23	1	8	20
3 997	10 662	10 298	865	4 026	1 093	2 417	-	21
39 701	121 860	115 439	9 971	29 772	12 895	35 430	304	22
1 465	1 769	2 525	189	645	129	765	294	23
16 505	47 513	46 806	5 090	23 201	11 096	30 864	-	24
14 955	55 453	42 760	3 091	-	-	-	-	25
467	1 075	6 954	80	-	-	-	-	26
176	476	977	81	151	40	14	10	27
6 133	15 574	15 417	1 440	5 775	1 630	3 787	-	28
runter:								
beschäftigte: T 2								
4 243	6 831	19 083	1 072	2 889	182	5 180	3	29
9	35	11	1	8	2	14	3	30
3 011	402	14 244	916	2 579	39	4 830	-	31
767	4 915	3 667	40	-	-	-	-	32
35	258	335	1	-	-	-	-	33
-	-	-	-	-	-	-	-	34
421	1 221	826	114	302	141	336	-	35
6 305	21 147	15 280	799	1 811	739	2 159	11	36
34	117	228	33	17	2	9	10	37
514	2 000	1 028	95	444	416	768	-	38
4 662	15 865	8 207	384	-	-	-	-	39
144	358	2 681	42	-	-	-	-	40
33	97	261	2	17	1	-	1	41
918	2 710	2 875	243	1 333	320	1 382	-	42
10 548	27 978	34 363	1 871	4 700	921	7 339	14	43
43	152	239	34	25	4	23	13	44
3 525	2 402	15 272	1 011	3 023	455	5 598	-	45
5 429	20 780	11 874	424	-	-	-	-	46
179	616	3 016	43	-	-	-	-	47
33	97	261	2	17	1	-	1	48
1 339	3 931	3 701	357	1 635	461	1 718	-	49

1 Zusammenfassende Übersichten

1.5 Beschäftigte des mittelbaren öffentlichen Dienstes am 30.6.1985 nach Beschäftigungsbereichen und Dienstverhältnis

Beschäftigungsbereich	Insgesamt	Beamte	Angestellte		Arbeiter
			zusammen	darunter Dienstordnungs- angestellte	
Beschäftigte					
Sozialversicherungsträger	181 722	12 161	151 781	30 521	17 780
Krankenversicherung	91 606	136	85 071	23 338	6 399
Unfallversicherung	20 499	243	19 233	6 841	1 023
Rentenversicherung.....	57 973	10 357	39 263	309	8 353
Bundesknappschaft	11 644	1 425	8 214	33	2 005
Sozialversicherungsträger unter Aufsicht des Bundes ...	84 060	4 544	71 547	6 236	7 969
Krankenversicherung	37 391	-	34 401	327	2 990
Unfallversicherung	16 902	-	15 981	5 776	921
Rentenversicherung	18 123	3 119	12 951	100	2 053
Bundesknappschaft	11 644	1 425	8 214	33	2 005
Sozialversicherungsträger unter Aufsicht der Länder ...	97 662	7 617	80 234	24 285	9 811
Krankenversicherung	54 215	136	50 670	23 011	3 409
Unfallversicherung	3 597	243	3 252	1 065	102
Rentenversicherung	39 850	7 238	26 312	209	6 300
Bundesanstalt für Arbeit	62 222	14 313	44 675	-	3 234
Träger der Zusatzversorgung ¹⁾	1 468	185	1 198	-	85
Insgesamt ...	245 412	26 659	197 654	30 521	21 099
Vollbeschäftigte					
Sozialversicherungsträger	161 466	11 841	140 238	30 173	9 387
Krankenversicherung	80 967	131	79 734	23 032	1 102
Unfallversicherung	18 273	239	17 552	6 804	482
Rentenversicherung	52 186	10 058	35 493	304	6 635
Bundesknappschaft	10 040	1 413	7 459	33	1 168
Sozialversicherungsträger unter Aufsicht des Bundes ...	75 051	4 411	66 768	6 192	3 872
Krankenversicherung	33 478	-	33 055	323	423
Unfallversicherung	14 999	-	14 549	5 741	450
Rentenversicherung	16 534	2 998	11 705	95	1 831
Bundesknappschaft	10 040	1 413	7 459	33	1 168
Sozialversicherungsträger unter Aufsicht der Länder ...	86 415	7 430	73 470	23 981	5 515
Krankenversicherung	47 489	131	46 679	22 709	679
Unfallversicherung	3 274	239	3 003	1 063	32
Rentenversicherung	35 652	7 060	23 788	209	4 804
Bundesanstalt für Arbeit	54 728	14 025	39 712	-	991
Träger der Zusatzversorgung ¹⁾	1 357	181	1 126	-	50
Zusammen ...	217 551	26 047	181 076	30 173	10 428

1) Des Bundes, der Länder und Gemeinden/Gv.

1 Zusammenfassende Übersichten

1.5 Beschäftigte des mittelbaren öffentlichen Dienstes am 30.6.1985 nach Beschäftigungsbereichen und Dienstverhältnis

Beschäftigungsbereich	Insgesamt	Beamte	Angestellte		Arbeiter
			zusammen	darunter Dienstordnungs- angestellte	
Teilzeitbeschäftigte					
Sozialversicherungsträger	20 256	320	11 543	348	8 393
Krankenversicherung	10 639	5	5 337	306	5 297
Unfallversicherung	2 226	4	1 681	37	541
Rentenversicherung	5 787	299	3 770	5	1 718
Bundesknappschaft	1 604	12	755	-	837
Sozialversicherungsträger					
unter Aufsicht des Bundes ...	9 009	133	4 779	44	4 097
Krankenversicherung	3 913	-	1 346	4	2 567
Unfallversicherung	1 903	-	1 432	35	471
Rentenversicherung	1 589	121	1 246	5	222
Bundesknappschaft	1 604	12	755	-	837
Sozialversicherungsträger					
unter Aufsicht der Länder ...	11 247	187	6 764	304	4 296
Krankenversicherung	6 726	5	3 991	302	2 730
Unfallversicherung	323	4	249	2	70
Rentenversicherung	4 198	178	2 524	-	1 496
Bundesanstalt für Arbeit ...)	7 494	288	4 963	-	2 243
Träger der Zusatzversorgung	111	4	72	-	35
Zusammen ...	27 861	612	16 578	348	10 671

davon:

Teilzeitbeschäftigte T 1

Sozialversicherungsträger	15 731	320	11 219	348	4 192
Krankenversicherung	6 687	5	5 148	306	1 534
Unfallversicherung	2 088	4	1 642	37	442
Rentenversicherung	5 436	299	3 689	5	1 448
Bundesknappschaft	1 520	12	740	-	768
Sozialversicherungsträger					
unter Aufsicht des Bundes ...	6 398	133	4 706	44	1 559
Krankenversicherung	1 520	-	1 331	4	189
Unfallversicherung	1 785	-	1 396	35	389
Rentenversicherung	1 573	121	1 239	5	213
Bundesknappschaft	1 520	12	740	-	768
Sozialversicherungsträger					
unter Aufsicht der Länder ...	9 333	187	6 513	304	2 633
Krankenversicherung	5 167	5	3 817	302	1 345
Unfallversicherung	303	4	246	2	53
Rentenversicherung	3 863	178	2 450	-	1 235
Bundesanstalt für Arbeit ...)	7 029	288	4 961	-	1 780
Träger der Zusatzversorgung	87	4	71	-	12
Zusammen ...	22 847	612	16 251	348	5 984

Teilzeitbeschäftigte T 2

Sozialversicherungsträger	4 525	-	324	-	4 201
Krankenversicherung	3 952	-	189	-	3 763
Unfallversicherung	138	-	39	-	99
Rentenversicherung	351	-	81	-	270
Bundesknappschaft	84	-	15	-	69
Sozialversicherungsträger					
unter Aufsicht des Bundes ...	2 611	-	73	-	2 538
Krankenversicherung	2 393	-	15	-	2 378
Unfallversicherung	118	-	36	-	82
Rentenversicherung	16	-	7	-	9
Bundesknappschaft	84	-	15	-	69
Sozialversicherungsträger					
unter Aufsicht der Länder ...	1 914	-	251	-	1 663
Krankenversicherung	1 559	-	174	-	1 385
Unfallversicherung	20	-	3	-	17
Rentenversicherung	335	-	74	-	261
Bundesanstalt für Arbeit ...)	465	-	2	-	463
Träger der Zusatzversorgung	24	-	1	-	23
Zusammen ...	5 014	-	327	-	4 687

T) Des Bundes, der Länder und Gemeinden/Gv.

1 Zusammenfassende Übersicht

1.6 Beschäftigte der Einrichtungen für Wissenschaft, Forschung und Entwicklung am 30.6.1985
nach Dienstverhältnis und Beschäftigungsbereichen

Dienstverhältnis	Ins- gesamt	Forschungseinrichtungen					Wissenschaftliche	
		zu- sammen	Max-Plank- Gesell- schaft	Fraunhofer- Gesell- schaft	Großfor- schungsein- richtungen	Sonstige	Museen	Biblio- theken
Beschäftigte								
Beamte	1 063	146	-	-	87	59	426	491
Angestellte	33 413	31 233	7 650	2 692	15 535	5 356	886	1 294
Arbeiter	7 075	6 581	1 416	293	4 210	662	336	158
Insgesamt ...	41 551	37 960	9 066	2 985	19 832	6 077	1 648	1 943
Vollbeschäftigte								
Beamte	1 003	142	-	-	86	56	421	440
Angestellte	28 460	26 693	5 791	2 405	14 226	4 271	791	976
Arbeiter	6 196	5 807	1 119	255	3 940	493	285	104
Zusammen ...	35 659	32 642	6 910	2 660	18 252	4 820	1 497	1 520
Teilzeitbeschäftigte								
Beamte	60	4	-	-	1	3	5	51
Angestellte	4 953	4 540	1 859	287	1 309	1 085	95	318
Arbeiter	879	774	297	38	270	169	51	54
Zusammen ...	5 892	5 318	2 156	325	1 580	1 257	151	423
davon:								
Teilzeitbeschäftigte T 1								
Beamte	60	4	-	-	1	3	5	51
Angestellte	4 328	3 922	1 528	282	1 200	912	94	312
Arbeiter	750	660	247	37	264	112	51	39
Zusammen ...	5 138	4 586	1 775	319	1 465	1 027	150	402
Teilzeitbeschäftigte T 2								
Angestellte	625	618	331	5	109	173	1	6
Arbeiter	129	114	50	1	6	57	-	15
Zusammen ...	754	732	381	6	115	230	1	21

1 Zusammenfassende Übersicht

1.7 Beschäftigte der rechtlich selbständigen Wirtschaftsunternehmen am 30.6.1985
nach Beschäftigungsbereichen und Dienstverhältnis

Beschäftigungsbereich Dienstverhältnis	Insgesamt	Versorgungsunternehmen				Verkehrs- unternehmen	Kombinierte Versor- gungs- und Verkehrs- unternehmen	Sonstige	
		zusammen	Elektri- zitäts-	Gas-	Wasser-				Kombinierte
			Unternehmen						
Beschäftigte									
Staatlicher Bereich ..	73 861	36 153	26 461	2 643	2 065	4 984	30 087	7 591	30
Angestellte	34 227	18 034	13 410	1 451	779	2 394	12 411	3 774	8
Arbeiter	39 634	18 119	13 051	1 192	1 286	2 590	17 676	3 817	22
Kommunaler Bereich ..	192 149	119 665	28 286	2 982	1 595	86 802	45 376	26 437	671
Angestellte	78 665	58 312	13 104	1 766	697	42 745	10 041	9 837	475
Arbeiter	113 484	61 353	15 182	1 216	898	44 057	35 335	16 600	196
Insgesamt ...	266 010	155 818	54 747	5 625	3 660	91 786	75 463	34 028	701
Angestellte	112 892	76 346	26 514	3 217	1 476	45 139	22 452	13 611	483
Arbeiter	153 118	79 472	28 233	2 408	2 184	46 647	53 011	20 417	218
Vollbeschäftigte									
Staatlicher Bereich ..	71 059	34 669	25 616	2 567	2 026	4 460	28 867	7 493	30
Angestellte	33 084	17 501	13 067	1 399	769	2 266	11 885	3 690	8
Arbeiter	37 975	17 168	12 549	1 168	1 257	2 194	16 982	3 803	22
Kommunaler Bereich ..	185 391	115 074	26 938	2 848	1 460	83 828	44 053	25 666	598
Angestellte	76 215	56 558	12 659	1 687	638	41 574	9 704	9 516	437
Arbeiter	109 176	58 516	14 279	1 161	822	42 254	34 349	16 150	161
Zusammen ...	256 450	149 743	52 554	5 415	3 486	88 288	72 920	33 159	628
Angestellte	109 299	74 059	25 726	3 086	1 407	43 840	21 589	13 206	445
Arbeiter	147 151	75 684	26 828	2 329	2 079	44 448	51 331	19 953	183
Teilzeitbeschäftigte									
Staatlicher Bereich ..	2 802	1 484	845	76	39	524	1 220	98	-
Angestellte	1 143	533	343	52	10	128	526	84	-
Arbeiter	1 659	951	502	24	29	396	694	14	-
Kommunaler Bereich ..	6 758	4 591	1 348	134	135	2 974	1 323	771	73
Angestellte	2 450	1 754	445	79	59	1 171	337	321	38
Arbeiter	4 308	2 837	903	55	76	1 803	986	450	35
Zusammen ...	9 560	6 075	2 193	210	174	3 498	2 543	869	73
Angestellte	3 593	2 287	788	131	69	1 299	863	405	38
Arbeiter	5 967	3 788	1 405	79	105	2 199	1 680	464	35
davon:									
Teilzeitbeschäftigte T 1									
Staatlicher Bereich ..	2 142	1 187	786	67	29	305	860	95	-
Angestellte	1 066	515	341	52	9	113	469	82	-
Arbeiter	1 076	672	445	15	20	192	391	13	-
Kommunaler Bereich ..	5 272	3 620	1 012	101	87	2 420	1 002	595	55
Angestellte	2 328	1 693	424	77	52	1 140	284	316	35
Arbeiter	2 944	1 927	588	24	35	1 280	718	279	20
Zusammen ...	7 414	4 807	1 798	168	116	2 725	1 862	690	55
Angestellte	3 394	2 208	765	129	61	1 253	753	398	35
Arbeiter	4 020	2 599	1 033	39	55	1 472	1 109	292	20
Teilzeitbeschäftigte T 2									
Staatlicher Bereich ..	660	297	59	9	10	219	360	3	-
Angestellte	77	18	2	-	1	15	57	2	-
Arbeiter	583	279	57	9	9	204	303	1	-
Kommunaler Bereich ..	1 486	971	336	33	48	554	321	176	18
Angestellte	122	61	21	2	7	31	53	5	3
Arbeiter	1 364	910	315	31	41	523	268	171	15
Zusammen ...	2 146	1 268	395	42	58	773	681	179	18
Angestellte	199	79	23	2	8	46	110	7	3
Arbeiter	1 947	1 189	372	40	50	727	571	172	15

2 Personal der Gebietskörperschaften

2.1 Beschäftigte am 30.6.1985 nach Dienstverhältnis und Beschäftigungsbereichen

Dienstverhältnis	Insgesamt	Bund	Länder	davon		Gemeinden/Gv.
				Flächen- staaten	Stadt- staaten	
Beschäftigte						
Beamte und Richter	1 331 921	114 807	1 066 124	941 055	125 069	150 990
dar. Richter	16 860	476	16 384	14 375	2 009	-
Angestellte	1 382 638	102 109	641 714	480 072	161 642	638 815
Arbeiter	751 653	113 487	206 949	125 664	81 285	431 217
Insgesamt ...	3 466 212	330 403	1 914 787	1 546 791	367 996	1 221 022
Verwaltung						
Beamte und Richter	1 311 668	114 762	1 052 010	928 323	123 687	144 896
dar. Richter	16 860	476	16 384	14 375	2 009	-
Angestellte	1 025 944	101 456	508 750	398 522	110 228	415 738
Arbeiter	574 191	111 165	130 132	84 502	45 630	332 894
Zusammen ...	2 911 803	327 383	1 690 892	1 411 347	279 545	893 528
Rechtlich unselbständige Wirtschaftsunternehmen						
Beamte	9 868	45	7 817	7 785	32	2 006
Angestellte	36 376	653	12 308	5 630	6 678	23 415
Arbeiter	94 135	2 322	44 283	21 595	22 688	47 530
Zusammen ...	140 379	3 020	64 408	35 010	29 398	72 951
Krankenhäuser¹⁾						
Beamte	10 385	-	6 297	4 947	1 350	4 088
Angestellte	320 318	-	120 656	75 920	44 736	199 662
Arbeiter	83 327	-	32 534	19 567	12 967	50 793
Zusammen ...	414 030	-	159 487	100 434	59 053	254 543
Vollbeschäftigte						
Beamte und Richter	1 205 444	114 050	944 216	831 312	112 904	147 178
dar. Richter	16 465	476	15 989	14 039	1 950	-
Angestellte	1 075 115	89 497	463 824	337 894	125 930	521 794
Arbeiter	556 403	109 281	163 693	99 692	64 001	283 429
Zusammen ...	2 836 962	312 828	1 571 733	1 268 898	302 835	952 401
Verwaltung						
Beamte und Richter	1 185 357	114 005	930 192	818 624	111 568	141 160
dar. Richter	16 465	476	15 989	14 039	1 950	-
Angestellte	771 780	88 866	352 456	269 360	83 096	330 458
Arbeiter	405 960	106 988	96 133	64 307	31 826	202 839
Zusammen...	2 363 097	309 859	1 378 781	1 152 291	226 490	674 457
Rechtlich unselbständige Wirtschaftsunternehmen						
Beamte	9 857	45	7 812	7 780	32	2 000
Angestellte	33 129	631	10 714	4 207	6 507	21 784
Arbeiter	87 719	2 293	42 002	19 427	22 575	43 424
Zusammen ...	130 705	2 969	60 528	31 414	29 114	67 208
Krankenhäuser¹⁾						
Beamte	10 230	-	6 212	4 908	1 304	4 018
Angestellte	270 206	-	100 654	64 327	36 327	169 552
Arbeiter	62 724	-	25 558	15 958	9 600	37 166
Zusammen ...	343 160	-	132 424	85 193	47 231	210 736

1) Mit kaufmännischem Rechnungswesen.

2 Personal der Gebietskörperschaften
2.1 Beschäftigte am 30.6.1985 nach Dienstverhältnis und Beschäftigungsbereichen

Dienstverhältnis	Insgesamt	Bund	Länder	davon		Gemeinden/Gv.
				Flächen- staaten	Stadt- staaten	
Teilzeitbeschäftigte						
Beamte und Richter	126 477	757	121 908	109 743	12 165	3 812
dar. Richter	395	-	395	336	59	-
Angestellte	307 523	12 612	177 890	142 178	35 712	117 021
Arbeiter	195 250	4 206	43 256	25 972	17 284	147 788
Zusammen ...	629 250	17 575	343 054	277 893	65 161	268 621
Verwaltung						
Beamte und Richter	126 311	757	121 818	109 699	12 119	3 736
dar. Richter	395	-	395	336	59	-
Angestellte	254 164	12 590	156 294	129 162	27 132	85 280
Arbeiter	168 231	4 177	33 999	20 195	13 804	130 055
Zusammen ...	548 706	17 524	312 111	259 056	53 055	219 071
Rechtlich unselbständige Wirtschaftsunternehmen						
Beamte	11	-	5	5	-	6
Angestellte	3 247	22	1 594	1 423	171	1 631
Arbeiter	6 416	29	2 281	2 168	113	4 106
Zusammen ...	9 674	51	3 880	3 596	284	5 743
Krankenhäuser¹⁾						
Beamte	155	-	85	39	46	70
Angestellte	50 112	-	20 002	11 593	8 409	30 110
Arbeiter	20 603	-	6 976	3 609	3 367	13 627
Zusammen ...	70 870	-	27 063	15 241	11 822	43 807
davon:						
Teilzeitbeschäftigte T 1						
Beamte und Richter	126 477	757	121 908	109 743	12 165	3 812
dar. Richter	395	-	395	336	59	-
Angestellte	218 894	12 448	111 168	82 904	28 264	95 278
Arbeiter	134 438	3 403	35 971	20 315	15 656	95 064
Zusammen ...	479 809	16 608	269 047	212 962	56 085	194 154
Verwaltung						
Beamte und Richter	126 311	757	121 818	109 699	12 119	3 736
dar. Richter	395	-	395	336	59	-
Angestellte	171 938	12 426	93 195	72 459	20 736	66 317
Arbeiter	111 436	3 575	27 994	15 746	12 248	80 067
Zusammen ...	409 685	16 558	243 007	197 904	45 103	150 120
Rechtlich unselbständige Wirtschaftsunternehmen						
Beamte	11	-	5	5	-	6
Angestellte	2 828	22	1 353	1 182	171	1 453
Arbeiter	3 421	28	1 246	1 136	110	2 147
Zusammen ...	6 260	50	2 604	2 323	281	3 606
Krankenhäuser¹⁾						
Beamte	155	-	85	39	46	70
Angestellte	44 128	-	16 620	9 263	7 357	27 508
Arbeiter	19 581	-	6 731	3 433	3 298	12 850
Zusammen ...	63 864	-	23 436	12 735	10 701	40 428
Teilzeitbeschäftigte T 2						
Angestellte	88 629	164	66 722	59 274	7 448	21 743
Arbeiter	60 812	803	7 285	5 657	1 628	52 724
Zusammen ...	149 441	967	74 007	64 931	9 076	74 467
Verwaltung						
Angestellte	82 226	164	63 099	56 703	6 396	18 963
Arbeiter	56 795	802	6 005	4 449	1 556	49 988
Zusammen ...	139 021	966	69 104	61 152	7 952	68 951
Rechtlich unselbständige Wirtschaftsunternehmen						
Angestellte	419	-	241	241	-	178
Arbeiter	2 995	1	1 035	1 032	3	1 959
Zusammen ...	3 414	1	1 276	1 273	3	2 137
Krankenhäuser¹⁾						
Angestellte	5 984	-	3 382	2 330	1 052	2 602
Arbeiter	1 022	-	245	176	69	777
Zusammen ...	7 006	-	3 627	2 506	1 121	3 379

1) Mit kaufmännischem Rechnungswesen.

2 Personal der Gebietskörperschaften
2.2 Beschäftigte am 30.6.1985 nach Dienstverhältnis und Ländern

Dienstverhältnis	Insgesamt	Schleswig-Holstein	Niedersachsen	Nordrhein-Westfalen	Hessen	Rheinland-Pfalz	Baden-Württemberg	Bayern	Saarland	Hamburg	Bremen	Berlin (West)
Beschäftigte												
Beamte und Richter	1 331 921	56 986	149 270	357 789	114 959	75 669	192 901	227 886	21 647	47 812	19 463	67 539
dar. Richter	16 860	661	1 897	4 552	1 571	951	2 178	2 679	296	707	224	1 144
Angestellte	1 382 638	62 715	176 026	329 305	135 119	74 386	201 423	212 332	20 961	55 687	21 469	93 215
Arbeiter	751 653	42 502	98 287	150 019	67 925	46 623	112 902	132 151	13 688	20 602	11 741	55 213
Insgesamt ...	3 466 212	162 203	423 583	837 113	318 003	196 678	507 226	572 369	56 296	124 101	52 673	215 967
Verwaltung												
Beamte und Richter	1 311 668	56 490	147 090	355 173	112 549	74 222	188 936	222 381	21 434	47 351	19 312	66 730
dar. Richter	16 860	661	1 897	4 552	1 571	951	2 178	2 679	296	707	224	1 144
Angestellte	1 025 944	46 599	133 963	274 075	93 883	58 033	132 707	153 400	14 767	39 805	15 456	63 256
Arbeiter	574 191	34 630	83 356	129 916	47 433	36 171	83 685	98 481	10 469	16 656	10 011	23 383
Zusammen ...	2 911 803	137 719	364 409	759 164	253 865	168 426	405 328	474 262	46 670	103 812	44 779	153 369
Rechtlich unselbständige Wirtschaftsunternehmen												
Beamte	9 868	139	919	586	1 486	1 183	2 213	3 131	140	17	-	54
Angestellte	36 376	2 555	1 769	3 524	5 306	2 185	4 918	8 601	400	22	-	7 096
Arbeiter	94 135	4 050	4 335	7 880	11 926	6 608	13 915	19 554	1 328	165	-	24 374
Zusammen ...	140 379	6 744	7 023	11 990	18 718	9 976	21 046	31 286	1 868	204	-	31 524
Krankenhäuser¹⁾												
Beamte	10 385	357	1 261	2 030	924	264	1 752	2 374	73	444	151	755
Angestellte	320 318	13 561	40 294	51 706	35 930	14 168	63 798	50 331	5 794	15 860	6 013	22 863
Arbeiter	83 327	3 822	10 596	12 223	8 566	3 844	15 302	14 116	1 891	3 781	1 730	7 456
Zusammen ...	414 030	17 740	51 151	65 959	45 420	18 276	80 852	66 821	7 758	20 085	7 894	31 074
Vollbeschäftigte												
Beamte und Richter	1 205 444	51 468	132 997	324 553	105 024	70 329	167 442	211 059	20 059	43 109	17 421	61 983
dar. Richter	16 465	645	1 853	4 461	1 543	921	2 104	2 628	294	680	220	1 116
Angestellte	1 075 115	47 614	129 441	254 079	110 586	58 738	161 053	162 824	17 249	43 316	16 891	73 324
Arbeiter	556 403	33 393	70 010	105 907	51 401	34 686	73 996	106 395	10 618	13 830	7 136	49 031
Zusammen ...	2 836 962	132 475	332 448	684 539	267 011	163 753	402 491	480 278	47 926	100 255	41 448	184 338
Verwaltung												
Beamte und Richter	1 185 357	50 975	130 827	321 974	102 620	68 884	163 496	205 597	19 846	42 653	17 271	61 214
dar. Richter	16 465	645	1 853	4 461	1 543	921	2 104	2 628	294	680	220	1 116
Angestellte	771 780	34 127	95 174	206 231	75 113	44 518	103 204	111 535	11 618	30 688	12 178	47 394
Arbeiter	405 960	26 934	59 111	89 320	33 506	25 831	51 096	76 346	7 839	11 083	6 077	18 817
Zusammen ...	2 363 097	112 036	285 112	617 525	211 239	139 233	317 796	393 478	39 303	84 424	35 526	127 425
Rechtlich unselbständige Wirtschaftsunternehmen												
Beamte	9 857	139	918	584	1 484	1 183	2 212	3 126	140	17	-	54
Angestellte	33 129	2 316	1 508	3 328	4 764	1 949	4 265	7 676	379	20	-	6 924
Arbeiter	87 719	3 724	3 704	7 436	11 195	5 980	11 400	18 581	1 279	160	-	24 260
Zusammen ...	130 705	6 179	6 130	11 348	17 443	9 112	17 877	29 383	1 798	197	-	31 238
Krankenhäuser¹⁾												
Beamte	10 230	354	1 252	1 995	920	262	1 734	2 336	73	439	150	715
Angestellte	270 206	11 171	32 759	44 520	30 709	12 271	53 584	43 613	5 252	12 608	4 713	19 006
Arbeiter	62 724	2 735	7 195	9 151	6 700	2 875	11 500	11 468	1 500	2 587	1 059	5 954
Zusammen ...	343 160	14 260	41 206	55 666	38 329	15 408	66 818	57 417	6 825	15 634	5 922	25 675

1) Mit kaufmännischem Rechnungswesen.

2 Personal der Gebietskörperschaften
2.2 Beschäftigte am 30.6.1985 nach Dienstverhältnis und Ländern

Dienstverhältnis	Insgesamt	Schleswig-Holstein	Niedersachsen	Nordrhein-Westfalen	Hessen	Rheinland-Pfalz	Baden-Württemberg	Bayern	Saarland	Hamburg	Bremen	Berlin (West)
Teilzeitbeschäftigte												
Beamte und Richter	126 477	5 518	16 273	33 236	9 935	5 340	25 459	16 827	1 588	4 703	2 042	5 556
dar. Richter	395	16	44	91	28	30	74	51	2	27	4	28
Angestellte	307 523	15 101	46 585	75 226	24 533	15 648	40 370	49 508	3 712	12 371	4 578	19 891
Arbeiter	195 250	9 109	28 277	44 112	16 524	11 937	38 906	25 756	3 070	6 772	4 605	6 182
Zusammen ...	629 250	29 728	91 135	152 574	50 992	32 925	104 735	92 091	8 370	23 846	11 225	31 629
Verwaltung												
Beamte und Richter	126 311	5 515	16 263	33 199	9 929	5 338	25 440	16 784	1 588	4 698	2 041	5 516
dar. Richter	395	16	44	91	28	30	74	51	2	27	4	28
Angestellte	254 164	12 472	38 789	67 844	18 770	13 515	29 503	41 865	3 149	9 117	3 278	15 862
Arbeiter	168 231	7 696	24 245	40 596	13 927	-10 340	32 589	22 135	2 630	5 573	3 934	4 566
Zusammen ...	548 706	25 683	79 297	141 639	42 626	29 193	87 532	80 784	7 367	19 388	9 253	25 944
Rechtlich unselbständige Wirtschaftsunternehmen												
Beamte	11	-	1	2	2	-	1	5	-	-	-	-
Angestellte	3 247	239	261	196	542	236	653	925	21	2	-	172
Arbeiter	6 416	326	631	444	731	628	2 515	973	49	5	-	114
Zusammen ...	9 674	565	893	642	1 275	864	3 169	1 903	70	7	-	286
Krankenhäuser¹⁾												
Beamte	155	3	9	35	4	2	18	38	-	5	1	40
Angestellte	50 112	2 390	7 535	7 186	5 221	1 897	10 214	6 718	542	3 252	1 300	3 857
Arbeiter	20 603	1 087	3 401	3 072	1 866	969	3 802	2 648	391	1 194	671	1 502
Zusammen ...	70 870	3 480	10 945	10 293	7 091	2 868	14 034	9 404	933	4 451	1 972	5 399
davon:												
Teilzeitbeschäftigte T 1												
Beamte und Richter	126 477	5 518	16 273	33 236	9 935	5 340	25 459	16 827	1 588	4 703	2 042	5 556
dar. Richter	395	16	44	91	28	30	74	51	2	27	4	28
Angestellte	218 894	10 925	31 917	42 545	22 919	11 861	35 018	31 586	2 755	9 784	4 537	15 047
Arbeiter	134 438	6 882	18 309	34 820	12 022	6 727	20 924	16 293	2 558	6 311	4 187	5 405
Zusammen ...	479 809	23 325	66 499	110 601	44 876	23 928	81 401	64 706	6 901	20 798	10 766	26 008
Verwaltung												
Beamte und Richter	126 311	5 515	16 263	33 199	9 929	5 338	25 440	16 784	1 588	4 698	2 041	5 516
dar. Richter	395	16	44	91	28	30	74	51	3	27	4	28
Angestellte	171 938	8 494	25 437	6 835	17 529	9 864	25 104	24 633	2 205	7 301	3 248	11 288
Arbeiter	111 436	5 576	14 806	31 576	9 899	5 628	16 109	13 211	2 142	5 116	3 564	3 809
Zusammen ...	409 685	19 585	56 506	101 610	37 357	20 830	66 653	54 628	5 935	17 115	8 853	20 613
Rechtlich unselbständige Wirtschaftsunternehmen												
Beamte	11	-	1	2	2	-	1	5	-	-	-	-
Angestellte	2 828	218	248	191	523	216	571	666	21	2	-	172
Arbeiter	3 421	257	261	266	364	229	1 326	574	28	2	-	114
Zusammen ...	6 260	475	510	459	889	445	1 898	1 245	49	4	-	286
Krankenhäuser¹⁾												
Beamte	155	3	9	35	4	2	18	38	-	5	1	40
Angestellte	44 128	2 213	6 232	5 519	4 867	1 781	9 343	6 287	529	2 481	1 289	3 587
Arbeiter	19 581	1 049	3 242	2 978	1 759	870	3 489	2 508	388	1 193	623	1 482
Zusammen ...	63 864	3 265	9 483	8 532	6 630	2 653	12 850	8 833	917	3 679	1 913	5 109
Teilzeitbeschäftigte T 2												
Angestellte	88 629	4 176	14 668	32 681	1 614	3 787	5 352	17 922	957	2 587	41	4 844
Arbeiter	60 812	2 227	9 968	9 292	4 502	5 210	17 982	9 463	512	461	418	777
Zusammen ...	149 441	6 403	24 636	41 973	6 116	8 997	23 334	27 385	1 469	3 048	459	5 621
Verwaltung												
Angestellte	82 226	3 978	13 352	31 009	1 241	3 651	4 399	17 232	944	1 816	30	4 574
Arbeiter	56 795	2 120	9 439	9 020	4 028	4 712	16 480	8 924	488	457	370	757
Zusammen ...	139 021	6 098	22 791	40 029	5 269	8 363	20 879	26 156	1 432	2 273	400	5 331
Rechtlich unselbständige Wirtschaftsunternehmen												
Angestellte	419	21	13	5	19	20	82	259	-	-	-	-
Arbeiter	2 995	69	370	178	367	399	1 189	399	21	3	-	-
Zusammen ...	3 414	90	383	183	386	419	1 271	658	21	3	-	-
Krankenhäuser¹⁾												
Angestellte	5 984	177	1 303	1 667	354	116	871	431	13	771	11	270
Arbeiter	1 022	38	159	94	107	99	313	140	3	1	48	20
Zusammen ...	7 006	215	1 462	1 761	461	215	1 184	571	16	772	59	290

1) Mit kaufmännischen Rechnungswesen.

3 Personal des Bundes

3.1 Beschäftigte am 30.6.1985 nach Dienstverhältnis und Beschäftigungsbereichen

Dienstverhältnis	Insgesamt	Bund			Deutsche Bundesbahn	Deutsche Bundespost
		zusammen	Verwaltung	Rechtlich un- selbständige Wirtschafts- unternehmen		
Beschäftigte						
Beamte und Richter	593 458	114 807	114 762	45	170 245	308 406
dar. Richter	476	476	476	-	-	-
Angestellte	167 378	102 109	101 456	653	7 195	58 074
Arbeiter	404 299	113 487	111 165	2 322	120 350	170 462
Insgesamt ...	1 165 135	330 403	327 383	3 020	297 790	536 942
Vollbeschäftigte						
Beamte und Richter	583 310	114 050	114 005	45	169 636	299 624
dar. Richter	476	476	476	-	-	-
Angestellte	129 492	89 497	88 866	631	6 528	33 467
Arbeiter	334 589	109 281	106 988	2 293	118 559	106 749
Zusammen ...	1 047 391	312 828	309 859	2 969	294 723	439 840
Teilzeitbeschäftigte						
Beamte	10 148	757	757	-	609	8 782
Angestellte	37 886	12 612	12 590	22	667	24 607
Arbeiter	69 710	4 206	4 177	29	1 791	63 713
Zusammen ...	117 744	17 575	17 524	51	3 067	97 102
davon:						
Teilzeitbeschäftigte T 1						
Beamte	10 148	757	757	-	609	8 782
Angestellte	29 836	12 448	12 426	22	667	16 721
Arbeiter	51 549	3 403	3 375	28	1 267	46 879
Zusammen ...	91 533	16 608	16 558	50	2 543	72 382
Teilzeitbeschäftigte T 2						
Angestellte	8 050	164	164	-	-	7 886
Arbeiter	18 161	803	802	1	524	16 834
Zusammen ...	26 211	967	966	1	524	24 720

3 Personal des Bundes

3.2 Beschäftigte am 30.6.1985 nach Dienstverhältnis und Ländern

Dienstverhältnis	Insgesamt	Schleswig-Holstein	Niedersachsen	Nordrhein-Westfalen	Hessen	Rheinland-Pfalz	Baden-Württemberg	Bayern	Saarland	Hamburg	Bremen	Berlin (West)	Ausland
<u>Beschäftigte</u>													
Beamte und Richter	593 458	25 785	65 683	145 273	67 569	36 584	76 626	106 892	11 653	26 174	10 745	17 427	3 047
dar. Richter	476	2	3	3	76	3	126	197	-	3	-	63	-
Angestellte ...	167 378	11 484	22 810	39 400	18 067	12 615	17 305	24 600	1 898	7 359	2 170	7 089	2 581
Arbeiter	404 299	26 357	54 033	85 881	38 690	25 732	54 259	73 993	6 941	18 706	8 174	9 351	2 182
Insgesamt ...	1 165 135	63 626	142 526	270 554	124 326	74 931	148 190	205 485	20 492	52 239	21 089	33 867	7 810
<u>Bund</u>													
Beamte und Richter	114 807	9 902	14 894	29 210	11 366	8 292	8 804	18 453	1 738	3 822	1 842	4 081	2 403
dar. Richter	476	2	3	3	76	3	126	197	-	3	-	63	-
Angestellte ...	102 109	9 208	15 983	24 371	9 526	9 239	7 810	13 885	801	3 013	902	4 814	2 557
Arbeiter	113 487	16 133	25 869	16 008	6 366	9 907	9 235	20 360	1 687	2 048	1 409	2 814	1 651
Zusammen ...	330 403	35 243	56 746	69 589	27 258	27 438	25 849	52 698	4 226	8 883	4 153	11 709	6 611
<u>Deutsche Bundesbahn</u>													
Beamte	170 245	4 315	19 371	40 163	20 073	11 355	23 809	34 899	4 300	7 750	3 357	209	644
Angestellte ...	7 195	139	601	1 656	1 037	275	830	1 718	172	620	69	54	24
Arbeiter	120 350	3 497	12 205	28 860	14 874	5 971	16 518	25 540	3 118	5 906	3 268	62	531
Zusammen ...	297 790	7 951	32 177	70 679	35 984	17 601	41 157	62 157	7 590	14 276	6 694	325	1 199
<u>Deutsche Bundespost</u>													
Beamte	308 406	11 568	31 418	75 900	36 130	16 937	44 013	53 540	5 615	14 602	5 546	13 137	-
Angestellte ...	58 074	2 137	6 226	13 373	7 504	3 101	8 665	8 997	925	3 726	1 199	2 221	-
Arbeiter	170 462	6 727	15 959	41 013	17 450	9 854	28 506	28 093	2 136	10 752	3 497	6 475	-
Zusammen ...	536 942	20 432	53 603	130 286	61 084	29 892	81 184	90 630	8 676	29 080	10 242	21 833	-
<u>Vollbeschäftigte</u>													
Beamte und Richter	583 310	25 450	64 735	143 041	66 473	35 967	75 238	104 979	11 387	25 589	10 542	16 866	3 043
dar. Richter	476	2	3	3	76	3	126	197	-	3	-	63	-
Angestellte ...	129 492	9 341	17 493	30 867	13 539	9 874	12 402	19 310	1 429	5 647	1 713	5 569	2 308
Arbeiter	334 589	23 513	47 288	69 348	31 662	21 316	42 731	62 277	5 966	14 432	7 035	6 866	2 155
Zusammen ...	1 047 391	58 304	129 516	243 256	111 674	67 157	130 371	186 566	18 782	45 668	19 290	29 301	7 506
<u>Bund</u>													
Beamte und Richter	114 050	9 869	14 793	28 983	11 291	8 251	8 730	18 395	1 728	3 773	1 820	4 016	2 401
dar. Richter	476	2	3	3	76	3	126	197	-	3	-	63	-
Angestellte ...	89 497	8 126	13 957	21 381	8 489	8 118	6 649	12 198	694	2 602	818	4 181	2 284
Arbeiter	109 281	15 696	25 074	15 268	6 115	9 604	8 701	19 580	1 615	1 863	1 386	2 747	1 632
Zusammen ...	312 828	33 691	53 824	65 632	25 895	25 973	24 080	50 173	4 037	8 238	4 024	10 944	6 317
<u>Deutsche Bundesbahn</u>													
Beamte	169 636	4 285	19 307	40 060	20 006	11 313	23 732	34 755	4 281	7 704	3 346	205	642
Angestellte ...	6 528	129	530	1 528	940	257	763	1 523	148	578	63	45	24
Arbeiter	118 559	3 452	12 075	28 569	14 768	5 855	16 186	24 902	3 080	5 843	3 245	61	523
Zusammen ...	294 723	7 866	31 912	70 157	35 714	17 425	40 681	61 180	7 509	14 125	6 654	311	1 189
<u>Deutsche Bundespost</u>													
Beamte	299 624	11 296	30 635	73 998	35 176	16 403	42 776	51 829	5 378	14 112	5 376	12 645	-
Angestellte ...	33 467	1 086	3 006	7 958	4 110	1 499	4 990	5 589	587	2 467	832	1 343	-
Arbeiter	106 749	4 365	10 139	25 511	10 779	5 857	17 844	17 795	1 271	6 726	2 404	4 058	-
Zusammen ...	439 840	16 747	43 780	107 467	50 065	23 759	65 610	75 213	7 236	23 305	8 612	18 046	-

3 Personal des Bundes

3.2 Beschäftigte am 30.6.1985 nach Dienstverhältnis und Ländern

Dienstverhältnis	Insgesamt	Schleswig-Holstein	Niedersachsen	Nordrhein-Westfalen	Hessen	Rheinland-Pfalz	Baden-Württemberg	Bayern	Saarland	Hamburg	Bremen	Berlin (West)	Ausland
<u>Teilzeitbeschäftigte</u>													
Beamte	10 148	335	948	2 232	1 096	617	1 388	1 913	266	585	203	561	4
Angestellte ...	37 886	2 143	5 317	8 533	4 528	2 741	4 903	5 290	469	1 712	457	1 520	273
Arbeiter	69 710	2 844	6 745	16 533	7 028	4 416	11 528	11 716	975	4 274	1 139	2 485	27
Zusammen ...	117 744	5 322	13 010	27 298	12 652	7 774	17 819	18 919	1 710	6 571	1 799	4 566	304
<u>Bund</u>													
Beamte	757	33	101	227	75	41	74	58	10	49	22	65	2
Angestellte ...	12 612	1 082	2 026	2 990	1 037	1 121	1 161	1 687	107	411	84	633	273
Arbeiter	4 206	437	795	740	251	303	534	780	72	185	23	67	19
Zusammen ...	17 575	1 552	2 922	3 957	1 363	1 465	1 769	2 525	189	645	129	765	294
<u>Deutsche Bundesbahn</u>													
Beamte	609	30	64	103	67	42	77	144	19	46	11	4	2
Angestellte ...	667	10	71	128	97	18	67	195	24	42	6	9	-
Arbeiter	1 791	45	130	291	106	116	332	638	38	63	23	1	8
Zusammen ...	3 067	85	265	522	270	176	476	977	81	151	40	14	10
<u>Deutsche Bundespost</u>													
Beamte	8 782	272	783	1 902	954	534	1 237	1 711	237	490	170	492	-
Angestellte ...	24 607	1 051	3 220	5 415	3 394	1 602	3 675	3 408	338	1 259	367	878	-
Arbeiter	63 713	2 362	5 820	15 502	6 671	3 997	10 662	10 298	865	4 026	1 093	2 417	-
Zusammen ...	97 102	3 685	9 823	22 819	11 019	6 133	15 574	15 417	1 440	5 775	1 630	3 787	-
davon:													
<u>Teilzeitbeschäftigte T 1</u>													
Beamte	10 148	335	948	2 232	1 096	617	1 388	1 913	266	585	203	561	4
Angestellte ...	29 836	1 808	3 898	6 654	3 555	2 311	3 647	4 453	354	1 402	314	1 170	270
Arbeiter	51 549	2 152	4 984	12 665	5 831	3 431	8 604	8 352	697	2 907	816	1 094	16
Zusammen ...	91 533	4 295	9 830	21 551	10 482	6 359	13 639	14 718	1 317	4 894	1 333	2 825	290
<u>Bund</u>													
Beamte	757	33	101	227	75	41	74	58	10	49	22	65	2
Angestellte ...	12 448	1 079	1 985	2 964	1 026	1 112	1 126	1 676	106	403	82	619	270
Arbeiter	3 403	354	685	650	181	269	417	552	39	168	21	58	9
Zusammen ...	16 608	1 466	2 771	3 841	1 282	1 422	1 617	2 286	155	620	125	742	281
<u>Deutsche Bundesbahn</u>													
Beamte	609	30	64	103	67	42	77	144	19	46	11	4	2
Angestellte ...	667	10	71	128	97	18	67	195	24	42	6	9	-
Arbeiter	1 267	37	87	247	89	83	235	377	36	46	22	1	7
Zusammen ...	2 543	77	222	478	253	143	379	716	79	134	39	14	9
<u>Deutsche Bundespost</u>													
Beamte	8 782	272	783	1 902	954	534	1 237	1 711	237	490	170	492	-
Angestellte ...	16 721	719	1 842	3 562	2 432	1 181	2 454	2 582	224	957	226	542	-
Arbeiter	46 879	1 761	4 212	11 768	5 561	3 079	7 952	7 423	622	2 693	773	1 035	-
Zusammen ...	72 382	2 752	6 837	17 232	8 947	4 794	11 643	11 716	1 083	4 140	1 169	2 069	-
<u>Teilzeitbeschäftigte T 2</u>													
Angestellte ...	8 050	335	1 419	1 879	973	430	1 256	837	115	310	143	350	3
Arbeiter	18 161	692	1 761	3 868	1 197	985	2 924	3 364	278	1 367	323	1 391	11
Zusammen ...	26 211	1 027	3 180	5 747	2 170	1 415	4 180	4 201	393	1 677	466	1 741	14
<u>Bund</u>													
Angestellte ...	164	3	41	26	11	9	35	11	1	8	2	14	3
Arbeiter	803	83	110	90	70	34	117	228	33	17	2	9	10
Zusammen ...	967	86	151	116	81	43	152	239	34	25	4	23	13
<u>Deutsche Bundesbahn</u>													
Angestellte ...	-	-	-	-	-	-	-	-	-	-	-	-	-
Arbeiter	524	8	43	44	17	33	97	261	2	17	1	-	1
Zusammen ...	524	8	43	44	17	33	97	261	2	17	1	-	1
<u>Deutsche Bundespost</u>													
Angestellte ...	7 886	332	1 378	1 853	962	421	1 221	826	114	302	141	336	-
Arbeiter	16 834	601	1 608	3 734	1 110	918	2 710	2 875	243	1 333	320	1 382	-
Zusammen ...	24 720	933	2 986	5 587	2 072	1 339	3 931	3 701	357	1 635	461	1 718	-

3 Personal des Bundes

3.3 Beschäftigte am 30.6.1985 nach Aufgabenbereichen und Dienstverhältnis

FKZ	Aufgabenbereich	Insgesamt	Beamte und Richter	Angestellte	Arbeiter
Beschäftigte					
0 - 8	Insgesamt	330 403	114 807	102 109	113 487
0 - 7	Verwaltung	327 383	114 762	101 456	111 165
0	Allgemeine Dienste	285 835	103 611	83 973	98 251
01,02	Politische Führung und zentrale Verwaltung, auswärtige Angelegenheiten	74 182	49 763	18 998	5 421
011	dar.: Politische Führung	20 347	11 302	7 508	1 537
012	Innere Verwaltung	1 257	739	493	25
016,017	Steuer- und Finanzverwaltung	43 846	34 994	5 860	2 992
018	Hochbauverwaltung	439	66	353	20
03	Verteidigung	181 097	30 269	61 349	89 479
04	Öffentliche Sicherheit und Ordnung	28 543	22 411	2 919	3 213
042	dar. Polizei	3 405	1 841	1 341	223
05	Rechtsschutz	2 013	1 168	707	138
052	dar. Ordentliche Gerichte und Staats- anwaltschaften	1 154	699	398	57
1	Bildungswesen, Wissenschaft, Forschung, kulturelle Angelegenheiten	10 816	2 261	6 309	2 246
16,17,112	dar. Wissenschaft, Forschung, Entwicklung außerhalb der Hochschulen	10 563	2 160	6 183	2 220
2	Soziale Sicherung, soziale Kriegsfolgeaufgaben, Wiedergutmachung	1 219	364	780	75
3	Gesundheit, Sport und Erholung	670	216	406	48
5	Ernährung, Landwirtschaft und Forsten	819	119	477	223
6	Energie- und Wasserwirtschaft, Gewerbe, Dienstleistungen	3 728	1 594	1 982	152
7	Verkehrs- und Nachrichtenwesen	24 296	6 597	7 529	10 170
712	dar.: Wasserstraßen und Häfen	15 493	1 718	4 336	9 439
75	Luftfahrt	3 952	2 961	862	129
76	Wetterdienst	2 124	1 544	430	150
8	Rechtlich unselbständig Wirtschaftsunternehmen	3 020	45	653	2 322
Vollbeschäftigte					
0 - 8	Zusammen	312 828	114 050	89 497	109 281
0 - 7	Verwaltung	309 859	114 005	88 866	106 988
0	Allgemeine Dienste	271 601	102 985	73 540	95 076
01,02	Politische Führung und zentrale Verwaltung, auswärtige Angelegenheiten	70 155	49 390	16 536	4 229
011	dar.: Politische Führung	19 099	11 224	6 505	1 370
012	Innere Verwaltung	1 193	729	441	23
016,017	Steuer- und Finanzverwaltung	41 598	34 723	4 904	1 971
018	Hochbauverwaltung	409	66	325	18
03	Verteidigung	171 943	30 065	53 986	87 892
04	Öffentliche Sicherheit und Ordnung	27 689	22 391	2 437	2 861
042	dar. Polizei	3 322	1 824	1 275	223
05	Rechtsschutz	1 814	1 139	581	94
052	dar. Ordentliche Gerichte und Staats- anwaltschaften	1 053	673	334	46
1	Bildungswesen, Wissenschaft, Forschung, kulturelle Angelegenheiten	9 420	2 236	5 216	1 968
16,17,112	dar. Wissenschaft, Forschung, Entwicklung außerhalb der Hochschulen	9 181	2 136	5 103	1 942
2	Soziale Sicherung, soziale Kriegsfolgeaufgaben, Wiedergutmachung	1 071	361	655	55
3	Gesundheit, Sport und Erholung	574	212	316	46
5	Ernährung, Landwirtschaft und Forsten	709	118	417	174
6	Energie- und Wasserwirtschaft, Gewerbe, Dienstleistungen	3 439	1 572	1 726	141
7	Verkehrs- und Nachrichtenwesen	23 045	6 521	6 996	9 528
712	dar.: Wasserstraßen und Häfen	14 818	1 714	4 148	8 956
75	Luftfahrt	3 851	2 929	794	128
76	Wetterdienst	1 956	1 506	353	97
8	Rechtlich unselbständige Wirtschaftsunternehmen	2 969	45	631	2 293

3 Personal des Bundes

3.3 Beschäftigte am 30.6.1985 nach Aufgabenbereichen und Dienstverhältnis

FKZ	Aufgabenbereich	Insgesamt	Beamte	Angestellte	Arbeiter
Teilzeitbeschäftigte					
0 - 8	Zusammen	17 575	757	12 612	4 206
0 - 7	Verwaltung	17 524	757	12 590	4 177
0	Allgemeine Dienste	14 234	626	10 433	3 175
01,02	Politische Führung und zentrale Verwaltung, auswärtige Angelegenheiten	4 027	373	2 462	1 192
011	dar.: Politische Führung	1 248	78	1 003	167
012	Innere Verwaltung	64	10	52	2
016,017	Steuer- und Finanzverwaltung	2 248	271	956	1 021
018	Hochbauverwaltung	30	-	28	2
03	Verteidigung	9 154	204	7 363	1 587
04	Öffentliche Sicherheit	854	20	482	352
042	dar.: Polizei	83	17	66	-
05	Rechtsschutz	199	29	126	44
052	dar.: Ordentliche Gerichte und Staats- anwaltschaften	101	26	64	11
1	Bildungswesen, Wissenschaft, Forschung kulturelle Angelegenheiten	1 396	25	1 093	278
16,17,112	dar.: Wissenschaft, Forschung, Entwicklung außerhalb der Hochschulen	1 382	24	1 080	278
2	Soziale Sicherung, soziale Kriegsfolgeaufgaben, Wiedergutmachung	148	3	125	20
3	Gesundheit, Sport und Erholung	96	4	90	2
5	Ernährung, Landwirtschaft und Forsten	110	1	60	49
6	Energie- und Wasserwirtschaft, Gewerbe, Dienstleistungen	289	22	256	11
7	Verkehrs- und Nachrichtenwesen	1 251	76	533	642
712	dar.: Wasserstraßen und Häfen	675	4	188	483
75	Luftfahrt	101	32	68	1
76	Wetterdienst	168	38	77	53
8	Rechtlich unselbständig Wirtschaftsunternehmen	51	-	22	29
darunter:					
Teilzeitbeschäftigte T 1					
0 - 8	Zusammen	16 608	757	12 448	3 403
0 - 7	Verwaltung	16 558	757	12 426	3 375
0	Allgemeine Dienste	13 585	626	10 320	2 639
01,02	Politische Führung und zentrale Verwaltung, auswärtige Angelegenheiten	3 518	373	2 445	700
011	dar.: Politische Führung	1 229	78	990	161
012	Innere Verwaltung	62	10	52	-
016,017	Steuer- und Finanzverwaltung	1 764	271	956	537
018	Hochbauverwaltung	30	-	28	2
03	Verteidigung	9 034	204	7 267	1 563
04	Öffentliche Sicherheit	835	20	482	333
042	dar.: Polizei	83	17	66	-
05	Rechtsschutz	198	29	126	43
052	dar.: Ordentliche Gerichte und Staats- anwaltschaften	101	26	64	11
1	Bildungswesen, Wissenschaft, Forschung kulturelle Angelegenheiten	1 334	25	1 063	246
16,17,112	dar.: Wissenschaft, Forschung, Entwicklung außerhalb der Hochschulen	1 321	24	1 051	246
2	Soziale Sicherung, soziale Kriegsfolgeaufgaben, Wiedergutmachung	135	3	115	17
3	Gesundheit, Sport und Erholung	94	4	88	2
5	Ernährung, Landwirtschaft und Forsten	110	1	60	49
6	Energie- und Wasserwirtschaft, Gewerbe, Dienstleistungen	285	22	254	9
7	Verkehrs- und Nachrichtenwesen	1 015	76	526	413
712	dar.: Wasserstraßen und Häfen	484	4	184	296
75	Luftfahrt	98	32	65	1
76	Wetterdienst	130	38	77	15
8	Rechtlich unselbständige Wirtschaftsunternehmen	50	-	22	28

Tabelle 4

Personal der Länder

4 Personal der Länder

4.1 Beschäftigte am 30.6.1985 nach Dienstverhältnis und Ländern

Dienstverhältnis	Insgesamt	Schleswig-Holstein	Niedersachsen	Nordrhein-Westfalen	Hessen	Rheinland-Pfalz	Baden-Württemberg	Bayern	Saarland	Hamburg	Bremen	Berlin (West)
Beschäftigte												
Beamte und Richter	1 066 124	41 305	118 437	268 473	91 156	59 346	163 977	180 528	17 833	43 990	17 621	63 458
dar.: Richter	16 384	659	1 894	4 549	1 495	948	2 052	2 482	296	704	224	1 081
Angestellte	641 714	24 586	74 703	129 592	50 954	31 145	75 379	82 320	11 393	52 674	20 567	88 401
Arbeiter	206 949	6 395	17 917	17 647	17 487	10 737	24 565	27 260	3 656	18 554	10 332	52 399
Insgesamt ...	1 914 787	72 286	211 057	415 712	159 597	101 228	263 921	290 108	32 882	115 218	48 520	204 258
Verwaltung												
Beamte und Richter	1 052 010	40 915	116 571	266 781	89 238	58 155	160 626	178 391	17 646	43 529	17 470	62 688
dar.: Richter	16 384	659	1 894	4 549	1 495	948	2 052	2 482	296	704	224	1 081
Angestellte	508 750	17 609	61 203	110 645	39 113	26 261	55 841	79 552	8 298	36 792	14 554	58 882
Arbeiter	130 132	4 107	12 439	11 563	10 810	7 156	15 604	20 824	1 999	14 614	8 602	22 414
Zusammen ...	1 690 892	62 631	190 213	388 989	139 161	91 572	232 071	278 767	27 943	94 935	40 626	143 984
Rechtlich unselbständige Wirtschaftsunternehmen												
Beamte	7 817	90	845	357	1 394	1 025	1 916	2 032	126	17	-	15
Angestellte	12 308	42	373	299	1 859	312	892	1 820	33	22	-	6 656
Arbeiter	44 283	409	2 186	1 058	4 151	2 463	4 568	6 193	567	159	-	22 529
Zusammen ...	64 408	541	3 404	1 714	7 404	3 800	7 376	10 045	726	198	-	29 200
Krankenhäuser¹⁾												
Beamte	6 297	300	1 021	1 335	524	166	1 435	105	61	444	151	755
Angestellte	120 656	6 935	13 127	18 648	9 982	4 572	18 646	948	3 062	15 860	6 013	22 863
Arbeiter	32 534	1 879	3 292	5 026	2 526	1 118	4 393	243	1 090	3 781	1 730	7 456
Zusammen ...	159 487	9 114	17 440	25 009	13 032	5 856	24 474	1 296	4 213	20 085	7 894	31 074
Vollbeschäftigte												
Beamte und Richter	944 216	35 967	102 536	236 674	81 529	54 149	138 976	165 213	16 268	39 336	15 601	57 967
dar.: Richter	15 989	643	1 850	4 458	1 467	918	1 978	2 431	294	677	220	1 053
Angestellte	463 824	16 756	49 774	85 029	40 510	22 134	60 070	54 926	8 695	40 714	16 073	69 143
Arbeiter	163 693	5 006	14 268	14 263	14 361	8 440	17 362	23 163	2 829	11 967	5 750	46 284
Zusammen ...	1 571 733	57 729	166 578	335 966	136 400	84 723	216 408	243 302	27 792	92 017	37 424	173 394
Verwaltung												
Beamte und Richter	930 192	35 579	100 676	234 999	79 613	52 960	135 636	163 080	16 081	38 880	15 451	57 237
dar.: Richter	15 989	643	1 850	4 458	1 467	918	1 978	2 431	294	677	220	1 053
Angestellte	352 456	10 806	38 935	68 957	30 371	18 051	43 545	52 782	5 913	28 086	11 360	43 650
Arbeiter	96 133	3 143	9 690	9 019	8 374	5 313	10 263	17 155	1 350	9 226	4 691	17 909
Zusammen ...	1 378 781	49 528	149 301	312 975	118 358	76 324	189 444	233 017	23 344	76 192	31 502	118 796
Rechtlich unselbständige Wirtschaftsunternehmen												
Beamte	7 812	90	844	357	1 393	1 025	1 916	2 029	126	17	-	15
Angestellte	10 714	27	251	236	1 517	206	651	1 290	29	20	-	6 487
Arbeiter	42 002	395	2 031	984	3 804	2 146	3 719	5 781	567	154	-	22 421
Zusammen ...	60 528	512	3 126	1 577	6 714	3 377	6 286	9 100	722	191	-	28 923
Krankenhäuser¹⁾												
Beamte	6 212	298	1 016	1 318	523	164	1 424	104	61	439	150	715
Angestellte	100 654	5 923	10 588	15 836	8 622	3 877	15 874	854	2 753	12 608	4 713	19 006
Arbeiter	25 558	1 468	2 547	4 260	2 183	981	3 380	227	912	2 587	1 059	5 954
Zusammen ...	132 424	7 689	14 151	21 414	11 328	5 022	20 678	1 185	3 726	15 634	5 922	25 675

1) Mit kaufmännischem Rechnungswesen.

4 Personal der Länder

4.1 Beschäftigte am 30.6.1985 nach Dienstverhältnis und Ländern

Dienstverhältnis	Insgesamt	Schleswig-Holstein	Niedersachsen	Nordrhein-Westfalen	Hessen	Rheinland-Pfalz	Baden-Württemberg	Bayern	Saarland	Hamburg	Bremen	Berlin (West)
Teilzeitbeschäftigte												
Beamte und Richter	121 908	5 338	15 901	31 799	9 627	5 197	25 001	15 315	1 565	4 654	2 020	5 491
dar.: Richter	395	16	44	91	28	30	74	51	2	27	4	28
Angestellte	177 890	7 830	24 929	44 563	10 444	9 011	15 309	27 394	2 698	11 960	4 494	19 258
Arbeiter	43 256	1 389	3 649	3 384	3 126	2 297	7 203	4 097	827	6 597	4 582	6 115
Zusammen ...	343 054	14 557	44 479	79 746	23 197	16 505	47 513	46 806	5 090	23 201	11 096	30 864
Verwaltung												
Beamte und Richter	121 818	5 336	15 895	31 782	9 625	5 195	24 990	15 311	1 565	4 649	2 019	5 451
dar.: Richter	395	16	44	91	28	30	74	51	2	27	4	28
Angestellte	156 294	6 803	22 268	41 688	8 742	8 210	12 296	26 770	2 385	8 706	3 194	15 232
Arbeiter	33 999	964	2 749	2 544	2 436	1 843	5 341	3 669	649	5 388	3 911	4 505
Zusammen ...	312 111	12 103	40 912	76 014	20 803	15 248	42 627	45 750	4 599	18 743	9 124	25 188
Rechtlich unselbständige Wirtschaftsunternehmen												
Beamte	5	-	1	-	1	-	-	3	-	-	-	-
Angestellte	1 594	15	122	63	342	106	241	530	4	2	-	169
Arbeiter	2 281	14	155	74	347	317	849	412	-	5	-	108
Zusammen ...	3 880	29	278	137	690	423	1 090	945	4	7	-	277
Krankenhäuser¹⁾												
Beamte	85	2	5	17	1	2	11	1	-	5	1	40
Angestellte	20 002	1 012	2 539	2 812	1 360	695	2 772	94	309	3 252	1 300	3 857
Arbeiter	6 976	411	745	766	343	137	1 013	16	178	1 194	671	1 502
Zusammen ...	27 063	1 425	3 289	3 595	1 704	834	3 796	111	487	4 451	1 972	5 399
davon:												
Teilzeitbeschäftigte T 1												
Beamte und Richter	121 908	5 338	15 901	31 799	9 627	5 197	25 001	15 315	1 565	4 654	2 020	5 491
dar.: Richter	395	16	44	91	28	30	74	51	2	27	4	28
Angestellte	111 168	4 576	14 244	18 344	9 901	6 000	14 907	13 150	1 782	9 381	4 455	14 428
Arbeiter	35 971	1 058	2 896	2 896	2 678	1 783	5 203	3 069	732	6 143	4 166	5 347
Zusammen ...	269 047	10 972	33 041	53 039	22 206	12 980	45 111	31 534	4 079	20 178	10 641	25 266
Verwaltung												
Beamte und Richter	121 818	5 336	15 895	31 782	9 625	5 195	24 990	15 311	1 565	4 649	2 019	5 451
dar.: Richter	395	16	44	91	28	30	74	51	2	27	4	28
Angestellte	93 195	3 664	12 442	16 573	8 216	5 237	12 095	12 762	1 470	6 898	3 166	10 672
Arbeiter	27 994	670	2 124	2 129	2 202	1 547	3 698	2 822	554	4 948	3 543	3 757
Zusammen ...	243 007	9 670	30 461	50 484	20 043	11 979	40 783	30 895	3 589	16 495	8 723	19 880
Rechtlich unselbständige Wirtschaftsunternehmen												
Beamte	5	-	1	-	1	-	-	3	-	-	-	-
Angestellte	1 353	15	120	63	342	104	240	294	4	2	-	169
Arbeiter	1 246	3	59	45	153	99	545	232	-	2	-	108
Zusammen ...	2 604	18	180	108	496	203	785	529	4	4	-	277
Krankenhäuser¹⁾												
Beamte	85	2	5	17	1	2	11	1	-	5	1	40
Angestellte	16 620	897	1 682	1 708	1 343	659	2 572	94	308	2 481	1 289	3 587
Arbeiter	6 731	385	713	722	323	137	960	15	178	1 193	623	1 482
Zusammen ...	23 436	1 284	2 400	2 447	1 667	798	3 543	110	486	3 679	1 913	5 109
Teilzeitbeschäftigte T 2												
Angestellte	66 722	3 254	10 685	26 219	543	3 011	402	14 244	916	2 579	39	4 830
Arbeiter	7 285	331	753	488	449	514	2 000	1 028	95	444	416	768
Zusammen ...	74 007	3 585	11 438	26 707	991	3 525	2 402	15 272	1 011	3 023	455	5 598
Verwaltung												
Angestellte	63 099	3 139	9 826	25 115	526	2 973	201	14 008	915	1 808	28	4 560
Arbeiter	6 005	294	625	415	234	296	1 643	847	95	440	368	748
Zusammen ...	69 104	3 433	10 451	25 530	760	3 269	1 844	14 855	1 010	2 248	396	5 308
Rechtlich unselbständige Wirtschaftsunternehmen												
Angestellte	241	-	2	-	-	2	1	236	-	-	-	-
Arbeiter	1 035	11	96	29	194	218	304	180	-	3	-	-
Zusammen ...	1 276	11	98	29	194	220	305	416	-	3	-	-
Krankenhäuser¹⁾												
Angestellte	3 382	115	857	1 104	17	36	200	-	1	771	11	270
Arbeiter	245	26	32	44	20	-	53	1	-	1	48	20
Zusammen ...	3 627	141	889	1 148	37	36	253	1	1	772	59	290

1) Mit kaufmännischem Rechnungswesen.

FKZ	Aufgabenbereich	Insgesamt	Schleswig-Holstein	Niedersachsen	Nordrhein-Westfalen
0 - 8	Insgesamt	1 571 733	57 729	166 578	335 966
0 - 7	Verwaltung	1 378 781	49 528	149 301	312 975
0	Allgemeine Dienste	564 379	20 737	58 720	132 570
01,02	Politische Führung und zentrale Verwaltung, auswärtige Angelegenheiten	217 173	8 127	22 587	46 349
011	dar.: Politische Führung	32 778	2 209	3 010	4 252
012	Innere Verwaltung	37 815	254	4 277	6 498
016,017	Steuer- und Finanzverwaltung	115 522	4 128	12 274	29 214
018	Hochbauverwaltung	23 521	1 308	2 544	4 276
04	Öffentliche Sicherheit und Ordnung	211 823	7 862	21 315	46 471
042	dar.: Polizei	200 683	7 734	21 138	46 135
044	Brandschutz	6 618	13	49	78
05	Rechtsschutz	135 383	4 748	14 818	39 750
052	dar.: Ordentliche Gerichte und Staatsanwaltschaften ..	98 530	3 714	11 010	29 193
056	Justizvollzugsanstalten	27 414	731	2 842	7 860
1	Bildungswesen, Wissenschaft, Forschung, kulturelle Angelegenheiten	640 679	22 735	74 531	169 315
12,111	Schulen und vorschulische Bildung 1)	471 271	18 953	57 762	133 264
121,122	dar.: Grund-, Haupt- und Sonderschulen	203 863	7 729	25 683	57 152
123	Realschulen	39 857	3 671	5 098	11 486
124	Gymnasien	97 393	4 619	9 329	30 101
125	Gesamtschulen	23 358	292	2 480	3 597
127	Berufliche Schulen	66 430	2 592	9 005	16 276
128	Fachschulen	875	-	23	-
13	Hochschulen	142 748	2 739	13 613	34 042
131,134	dar.: Universitäten, Technische Hochschulen, Technische Universitäten 2)	100 912	2 197	11 866	21 884
132	Hochschulkliniken	14 677	-	-	316
135	Gesamthochschulen	7 991	-	-	6 565
137	Fachhochschulen	16 487	502	1 486	4 705
14,15	Förderung des Bildungswesens, Sonstiges Bildungswesen ..	3 716	292	298	190
16,17,112	Wissenschaft, Forschung, Entwicklung außerhalb der Hochschulen 1)	9 947	638	1 489	1 503
18,113	Kunst- und Kulturpflege 1)	12 997	113	1 369	316
181,182	dar. Theater und Musikpflege	7 738	-	745	-
2	Soziale Sicherung, soziale Kriegsfolgeaufgaben, Wiedergutmachung	51 271	980	2 390	5 665
212	dar.: Sozialamt, Sozialhilfeverband, Landeswohlfahrtsverband	4 886	59	345	-
213	Jugendämter	4 287	31	82	-
214,242	Versorgungsämter, Einrichtungen der Kriegsopferversorgung	12 586	472	1 363	3 317
235	Einrichtungen der Sozialhilfe 3)	5 721	-	132	244
238	Einrichtungen der Jugendhilfe 3)	11 051	223	-	20
3	Gesundheit, Sport und Erholung	19 247	29	738	580
311	dar.: Gesundheitsbehörden	4 517	10	25	-
312	Krankenhäuser und Heilstätten	169	-	70	-
321	Park- und Gartenanlagen	6 231	-	15	-
4	Wohnungswesen, Raumordnung und kommunale Gemeinschaftsdienste	29 327	861	3 551	449
42	dar.: Raumordnung, Landesplanung, Vermessungswesen	19 636	861	3 551	449
43	Kommunale Gemeinschaftsdienste	8 884	-	-	-
5	Ernährung, Landwirtschaft und Forsten	21 885	1 896	1 623	2 248
6	Energie- und Wasserwirtschaft, Gewerbe, Dienstleistungen	12 512	141	2 129	2 148
623	dar.: Wasserwirtschaft und Kulturbau	884	-	687	-
7	Verkehrs- und Nachrichtenwesen	39 481	2 149	5 619	-
711	dar.: Straßen- und Brückenbau	27 235	2 134	1 210	-
712	Wasserstraßen und Häfen	1 466	-	327	-
8	Rechtlich unselbständige Wirtschaftsunternehmen	60 528	512	3 126	1 577
81	dar.: Land- und forstwirtschaftliche Unternehmen	26 492	512	3 126	1 296
82	Versorgungsunternehmen	11 898	-	-	-
83	Verkehrsunternehmen	17 238	-	-	-
132,242, 312	Krankenhäuser 4)	132 424	7 689	14 151	21 414
132	dar.: Hochschulkliniken	80 706	4 990	9 528	21 414
312	Krankenhäuser und Heilstätten	51 019	2 699	4 623	-

1) Einschl. Verwaltung.

2) Einschl. Pädagogische Hochschulen und entsprechende Einrichtungen der Lehrerbildung.

der Länder

Aufgabenbereichen und Ländern

Hessen	Rheinland-Pfalz	Baden-Württemberg	Bayern	Saarland	Hamburg	Bremen	Berlin (West)	FKZ
136 400	84 723	216 408	243 302	27 792	92 017	37 424	173 394	0 - 8
118 358	76 324	189 444	233 017	23 344	76 192	31 502	118 796	0 - 7
48 317	30 763	72 424	91 144	10 402	31 010	13 081	55 211	0
18 560	13 415	28 369	35 504	4 520	11 396	6 042	22 304	01,02
2 706	1 915	3 055	4 482	1 704	745	1 787	6 913	011
3 402	2 306	4 626	6 531	439	3 447	1 370	4 665	012
10 326	7 014	16 922	19 798	1 889	5 374	1 913	6 670	016,017
1 659	1 639	2 959	3 647	200	1 384	714	3 191	018
16 950	10 184	27 178	34 969	3 679	14 004	4 956	24 255	04
16 578	10 065	26 684	34 356	3 558	10 029	3 533	20 873	042
46	44	64	122	-	2 276	862	3 064	044
12 807	7 164	16 877	20 671	2 203	5 610	2 083	8 652	05
9 633	5 272	12 614	15 240	1 577	3 569	1 419	5 289	052
2 243	1 435	3 251	3 814	448	1 621	528	2 641	056
56 611	33 208	95 793	113 265	10 366	21 016	9 888	33 951	1
41 351	26 773	71 365	72 179	8 182	14 533	7 206	19 703	12,111
12 961	13 492	28 720	40 910	3 677	4 556	1 429	7 554	121,122
654	2 262	9 153	5 660	877	-	-	996	123
6 756	5 524	13 564	17 132	2 018	3 433	17	4 900	124
8 533	163	-	-	-	1 590	4 327	2 376	125
6 064	3 594	13 247	7 842	1 555	3 142	288	2 825	127
243	24	43	-	34	-	4	504	128
12 237	5 489	20 251	35 213	2 076	4 871	1 692	10 525	13
9 084	4 594	17 393	17 752	1 863	3 796	1 196	9 287	131,134
-	-	-	14 361	-	-	-	-	132
1 426	-	-	-	-	-	-	-	135
1 584	895	2 416	2 786	169	851	425	668	137
155	117	257	179	25	535	362	1 306	14,15
791	361	1 726	2 211	13	604	173	438	16,17,112
2 077	468	2 194	3 483	70	473	455	1 979	18,113
1 576	189	1 474	1 647	38	144	382	1 543	181,182
2 124	1 745	2 633	3 863	394	11 412	3 434	16 631	2
-	191	-	-	-	1 532	751	2 008	212
52	-	-	-	26	896	528	2 672	213
1 403	840	1 743	2 163	218	342	137	588	214,242
-	277	-	-	-	3 160	410	1 498	235
73	-	-	26	53	3 506	367	6 783	238
600	895	1 874	2 582	384	1 770	676	9 119	3
6	592	1 009	1 467	210	506	248	444	311
-	-	-	99	-	-	-	-	312
-	-	-	-	-	430	144	5 642	321
2 089	2 244	3 836	4 468	514	6 308	2 809	2 198	4
2 089	2 244	3 836	4 468	514	955	372	297	42
-	-	-	-	-	5 313	2 224	1 347	43
2 769	1 971	4 118	6 080	189	226	51	714	5
582	517	2 159	3 731	242	529	147	187	6
-	-	-	-	-	197	-	-	623
5 266	4 981	6 607	7 884	853	3 921	1 416	785	7
5 266	1 294	6 607	7 884	853	757	482	748	711
-	-	-	-	-	302	800	37	712
6 714	3 377	6 286	9 100	722	191	-	28 923	8
4 745	3 377	5 425	7 176	722	113	-	-	81
-	-	18	1	-	-	-	11 879	82
-	-	176	413	-	-	-	16 649	83
11 328	5 022	20 678	1 185	3 726	15 634	5 922	25 675	132,242
-	-	-	-	-	-	-	-	312
11 328	3 886	14 978	-	2 971	4 670	-	6 941	132
-	1 136	5 700	486	755	10 964	5 922	18 734	312

3) Des öffentlichen Bereichs.

4) Mit kaufmännischem Rechnungswesen.

FKZ	Aufgabenbereich	Insgesamt	Schleswig-Holstein	Niedersachsen	Nordrhein-Westfalen
0 - 8	Insgesamt	269 047	10 972	33 041	53 039
0 - 7	Verwaltung	243 007	9 670	30 461	50 484
0	Allgemeine Dienste	44 002	2 172	4 529	8 243
01,02	Politische Führung und zentrale Verwaltung, auswärtige Angelegenheiten	22 734	1 058	2 407	3 948
011	dar.: Politische Führung	2 648	128	191	206
012	dar.: Innere Verwaltung	3 979	30	362	361
016,017	dar.: Steuer- und Finanzverwaltung	14 304	811	1 729	3 161
018	dar.: Hochbauverwaltung	1 268	69	115	182
04	dar.: Öffentliche Sicherheit und Ordnung	6 376	261	319	671
042	dar.: Polizei	5 787	241	310	657
044	dar.: Brandschutz	218	12	3	2
05	dar.: Rechtsschutz	14 892	853	1 803	3 624
052	dar.: Ordentliche Gerichte und Staatsanwaltschaften	12 900	797	1 550	3 097
056	dar.: Justizvollzugsanstalten	723	14	69	183
1	Bildungswesen, Wissenschaft, Forschung, kulturelle Angelegenheiten	178 922	7 123	24 910	41 215
12,111	Schulen und vorschulische Bildung 1)	142 062	6 175	19 772	35 087
121,122	dar.: Grund-, Haupt- und Sonderschulen	81 707	3 242	12 944	21 650
123	dar.: Realschulen	13 950	1 225	1 705	4 102
124	dar.: Gymnasien	24 700	1 129	2 817	6 369
125	dar.: Gesamtschulen	9 041	131	939	1 217
127	dar.: Berufliche Schulen	9 116	441	948	1 693
128	dar.: Fachschulen	318	-	9	-
13	Hochschulen	32 363	766	4 633	5 923
131,134	dar.: Universitäten, Technische Hochschulen, Technische Universitäten 2)	26 836	710	4 373	4 218
132	dar.: Hochschulkliniken	1 696	-	-	87
135	dar.: Gesamthochschulen	1 641	-	-	1 214
137	dar.: Fachhochschulen	1 615	52	190	363
14,15	Förderung des Bildungswesens, Sonstiges Bildungswesen	1 300	34	35	22
16,17,112	Wissenschaft, Forschung, Entwicklung außerhalb der Hochschulen 1)	1 675	141	309	160
18,113	Kunst- und Kulturpflege 1)	1 522	7	161	23
181,182	dar.: Theater und Musikpflege	484	-	60	-
2	Soziale Sicherung, soziale Kriegsfolgeaufgaben, Wiedergutmachung	11 188	123	226	728
212	dar.: Sozialamt, Sozialhilfverband, Landeswohlfahrtsverband	993	5	46	-
213	dar.: Jugendämter	916	2	9	-
214,242	dar.: Versorgungsämter, Einrichtungen der Kriegsopferversorgung	1 879	78	140	537
235	dar.: Einrichtungen der Sozialhilfe 3)	1 334	-	6	4
238	dar.: Einrichtungen der Jugendhilfe 3)	4 404	18	-	5
3	Gesundheit, Sport und Erholung	2 946	7	95	54
311	dar.: Gesundheitsbehörden	1 282	3	1	-
312	dar.: Krankenhäuser und Heilstätten	9	-	5	-
321	dar.: Park- und Gartenanlagen	128	-	-	-
4	Wohnungswesen, Raumordnung und kommunale Gemeinschaftsdienste	1 897	76	338	19
42	dar.: Raumordnung, Landesplanung, Vermessungswesen	1 604	76	330	19
43	dar.: Kommunale Gemeinschaftsdienste	205	-	-	-
5	Ernährung, Landwirtschaft und Forsten	2 133	125	118	124
6	Energie- und Wasserwirtschaft, Gewerbe, Dienstleistungen	795	8	103	101
623	dar.: Wasserwirtschaft und Kulturbau	19	-	16	-
7	Verkehrs- und Nachrichtenwesen	1 124	36	142	-
711	dar.: Straßen- und Brückenbau	855	36	64	-
712	dar.: Wasserstraßen und Häfen	60	-	4	-
8	Rechtlich unselbständige Wirtschaftsunternehmen	2 604	18	180	108
81	dar.: Land- und forstwirtschaftliche Unternehmen	1 824	18	180	79
82	dar.: Versorgungsunternehmen	93	-	-	-
83	dar.: Verkehrsunternehmen	205	-	-	-
132,242, 312	Krankenhäuser ⁴⁾	23 436	1 284	2 400	2 447
132	dar.: Hochschulkliniken	12 514	896	1 776	2 447
312	dar.: Krankenhäuser und Heilstätten	10 828	388	624	-

1) Einschl. Verwaltung.

2) Einschl. Pädagogische Hochschulen und entsprechende Einrichtungen der Lehrerbildung.

der Länder

nach Aufgabebereichen und Ländern

Hessen	Rheinland-Pfalz	Baden-Württemberg	Bayern	Saarland	Hamburg	Bremen	Berlin (West)	FKZ
22 206	12 980	45 111	31 534	4 079	20 178	10 641	25 266	0 - 8
20 043	11 979	40 783	30 895	3 589	16 495	8 728	19 880	0 - 7
4 350	2 944	6 805	6 446	478	2 377	1 452	4 206	0
2 028	1 430	3 173	3 141	258	1 416	908	2 967	01,02
318	262	198	261	86	119	329	550	011
286	151	203	421	28	618	175	1 344	012
1 268	882	2 539	2 189	127	522	305	771	016,017
94	63	180	235	7	93	46	184	018
808	657	1 035	1 249	72	431	297	576	04
776	645	962	1 230	72	284	127	483	042
1	5	27	14	-	81	32	41	044
1 514	857	2 597	2 056	148	530	247	663	05
1 332	748	2 214	1 791	140	457	216	558	052
67	34	180	81	-	22	7	66	056
14 445	7 951	31 834	22 221	2 977	9 710	6 028	10 508	1
10 663	5 985	26 114	16 391	2 233	7 615	4 991	7 036	12,111
4 625	3 470	14 103	11 274	1 077	4 244	1 480	3 598	121,122
174	809	3 899	1 222	318	-	-	496	123
1 391	1 200	5 743	2 695	582	1 600	3	1 171	124
2 184	25	-	-	-	757	2 956	832	125
769	383	2 117	1 064	254	839	97	511	127
50	3	10	-	2	-	-	244	128
3 364	1 834	4 894	5 219	739	1 565	659	2 767	13
2 709	1 697	4 644	3 320	715	1 334	522	2 594	131,134
-	-	-	1 609	-	-	-	-	132
427	-	-	-	-	-	-	-	135
216	137	35	239	16	189	114	64	137
74	39	109	26	3	292	239	427	14,15
163	61	252	372	-	126	71	20	16,17,112
181	32	465	213	2	112	68	258	18,113
38	5	90	63	2	13	43	170	181,182
366	266	447	475	22	3 735	828	3 972	2
-	36	8	-	-	310	273	315	212
19	-	-	-	2	218	95	571	213
257	102	328	231	12	89	36	69	214,242
-	76	-	-	-	1 043	71	134	235
30	-	-	4	4	1 418	194	2 731	238
99	270	499	393	59	316	162	992	3
-	196	373	326	47	168	66	102	311
-	-	-	4	-	-	-	-	312
-	-	-	-	-	-	6	122	321
199	151	359	323	18	154	133	127	4
199	151	359	323	18	56	29	36	42
-	-	-	-	-	96	80	29	43
409	246	440	580	13	48	14	16	5
43	36	190	200	4	75	17	18	6
-	-	-	-	-	3	-	-	623
132	115	209	257	18	80	94	41	7
132	53	209	257	18	25	20	41	711
-	-	-	-	-	10	46	-	712
496	203	785	529	4	4	-	277	8
293	203	729	317	4	1	-	-	81
-	-	1	-	-	-	-	92	82
-	-	2	37	-	-	-	166	83
1 667	798	3 543	110	486	3 679	1 913	5 109	132,242
-	-	-	-	-	-	-	-	312
1 667	642	2 462	-	352	854	-	1 418	132
-	156	1 081	16	134	2 825	1 913	3 691	312

3) Des öffentlichen Bereichs.

4) Mit kaufmännischem Rechnungswesen.

FKZ	Aufgabenbereich	Insgesamt	Schleswig-Holstein	Niedersachsen	Nordrhein-Westfalen
0 - 8	Insgesamt	74 007	3 585	11 438	26 707
0 - 7	Verwaltung	69 104	3 433	10 451	25 530
0	Allgemeine Dienste	3 308	210	295	455
01,02	Politische Führung und zentrale Verwaltung, auswärtige Angelegenheiten	1 270	10	56	43
011	dar.: Politische Führung	59	2	4	1
012	Innere Verwaltung	182	1	8	6
016,017	Steuer- und Finanzverwaltung	493	7	34	14
018	Hochbauverwaltung	126	-	10	21
04	Öffentliche Sicherheit und Ordnung	1 186	171	133	170
042	dar.: Polizei	1 167	171	132	169
044	Brandenschutz	3	-	-	-
05	Rechtsschutz	852	29	106	242
052	dar.: Ordentliche Gerichte und Staatsanwaltschaften ...	734	29	104	227
056	Justizvollzugsanstalten	64	-	-	15
1	Bildungswesen, Wissenschaft, Forschung, kulturelle Angelegenheiten	63 178	3 156	9 954	25 054
12,111	Schulen und vorschulische Bildung 1)	19 213	1 200	4 005	3 422
121,122	dar.: Grund-, Haupt- und Sonderschulen	4 713	67	1 047	978
123	Realschulen	1 456	12	109	328
124	Gymnasien	4 238	492	247	728
125	Gesamtschulen	228	11	32	124
127	Berufliche Schulen	8 211	607	2 537	1 250
128	Fachschulen	213	-	4	-
13	Hochschulen	42 337	1 918	5 648	21 596
131,134	dar.: Universitäten, Technische Hochschulen, Technische Universitäten 2)	32 497	1 563	5 500	13 597
132	Hochschulkliniken	289	-	-	118
135	Gesamthochschulen	4 798	-	-	4 415
137	Fachhochschulen	3 576	343	17	2 887
14,15	Förderung des Bildungswesens, Sonstiges Bildungswesen .	545	3	5	-
16,17,112	Wissenschaft, Forschung, Entwicklung außerhalb der Hochschulen 1)	483	33	249	36
18,113	Kunst- und Kulturpflege 1)	600	2	47	-
181,182	dar. Theater und Musikpflege	224	-	25	-
2	Soziale Sicherung, soziale Kriegsfolgeaufgaben, Wiedergutmachung	693	2	62	-
212	dar.: Sozialamt, Sozialhilfverband, Landeswohlfahrtsverband	66	-	-	-
213	Jugendämter	264	-	55	-
214,242	Versorgungsämter, Einrichtungen der Kriegsopferversorgung	29	1	1	-
235	Einrichtungen der Sozialhilfe 3)	68	-	-	-
238	Einrichtungen der Jugendhilfe 3)	93	1	-	-
3	Gesundheit, Sport und Erholung	548	-	12	-
311	dar.: Gesundheitsbehörden	388	-	-	-
312	Krankenhäuser und Heilstätten	2	-	2	-
321	Park- und Gartenanlagen	2	-	-	-
4	Wohnungswesen, Raumordnung und kommunale Gemeinschaftsdienste	233	10	26	-
42	dar.: Raumordnung, Landesplanung, Vermessungswesen	211	10	26	-
43	Kommunale Gemeinschaftsdienste	21	-	-	-
5	Ernährung, Landwirtschaft und Forsten	351	21	6	16
6	Energie- und Wasserwirtschaft, Gewerbe, Dienstleistungen	235	1	27	5
623	dar.: Wasserwirtschaft und Kulturbau	22	-	7	-
7	Verkehrs- und Nachrichtenwesen	558	33	69	-
711	dar.: Straßen- und Brückenbau	366	33	24	-
712	Wasserstraßen und Häfen	73	-	-	-
8	Rechtlich unselbständige Wirtschaftsunternehmen	1 276	11	98	29
81	dar.: Land- und forstwirtschaftliche Unternehmen	1 003	11	98	27
82	Versorgungsunternehmen	-	-	-	-
83	Verkehrsunternehmen	7	-	-	-
132,242, 312	Krankenhäuser 4)	3 627	141	889	1 148
132 312	dar.: Hochschulkliniken	3 017	117	882	1 148
	Krankenhäuser und Heilstätten	585	-	7	-

1) Einschl. Verwaltung.

2) Einschl. Pädagogische Hochschulen und entsprechende Einrichtungen der Lehrerbildung.

der Länder

nach Aufgabenbereichen und Ländern

Hessen	Rheinland-Pfalz	Baden-Württemberg	Bayern	Saarland	Hamburg	Bremen	Berlin (West)	FKZ
991	3 525	2 402	15 272	1 011	3 023	455	5 598	0 - 8
760	3 269	1 844	14 855	1 010	2 248	396	5 308	0 - 7
105	134	852	427	87	256	54	433	0
47	30	256	210	2	169	32	415	01,02
1	5	15	9	-	7	5	10	011
-	7	7	21	-	111	19	2	012
42	14	195	158	-	20	8	1	016,017
3	4	38	22	1	26	-	1	018
18	53	379	156	85	7	14	-	04
17	52	374	155	85	6	6	-	042
-	-	1	-	-	-	2	-	044
40	51	217	61	-	80	8	18	05
29	46	184	42	-	69	4	-	052
6	1	14	5	-	5	-	18	056
591	2 839	489	13 943	917	1 642	112	4 481	1
20	1 583	93	7 980	1	214	88	607	12,111
-	496	41	1 754	-	73	32	225	121,122
-	87	-	881	-	-	-	39	123
1	455	7	2 181	-	63	-	64	124
-	11	-	-	-	13	30	7	125
-	518	1	3 162	-	63	5	68	127
1	3	1	-	1	-	-	203	128
548	1 246	273	5 823	916	734	2	3 633	13
116	1 204	236	5 523	916	491	-	3 351	131,134
-	-	-	171	-	-	-	-	132
383	-	-	-	-	-	-	-	135
49	42	22	8	-	116	1	91	137
4	1	7	1	-	470	5	49	14,15
11	9	50	46	-	43	4	2	16,17,112
8	-	66	93	-	181	13	190	18,113
2	-	-	38	-	13	6	140	181,182
6	8	52	19	-	178	179	187	2
-	-	-	-	-	20	18	28	212
-	-	-	-	-	109	6	94	213
3	2	17	5	-	-	-	-	214,242
1	-	-	-	-	20	15	33	235
-	-	-	-	-	28	32	31	238
-	155	71	38	2	122	27	121	3
-	154	65	35	2	98	6	28	311
-	-	-	-	-	-	-	-	312
-	-	-	-	-	-	1	1	321
9	37	69	56	-	6	19	1	4
9	37	69	56	-	-	4	-	42
-	-	-	-	-	6	14	1	43
18	19	101	145	-	23	-	2	5
4	3	54	113	-	16	2	10	6
-	-	-	-	-	15	-	-	623
27	74	156	114	4	5	3	73	7
27	5	156	114	4	-	1	2	711
-	-	-	-	-	-	2	71	712
194	220	305	416	-	3	-	-	8
182	220	295	168	-	2	-	-	81
-	-	-	-	-	-	-	-	82
-	-	5	2	-	-	-	-	83
37	36	253	1	1	772	59	290	132,242
-	-	-	-	-	-	-	-	312
37	36	208	-	-	426	-	163	132
-	-	45	-	1	346	59	127	312

3) Des öffentlichen Bereichs.

4) Mit kaufmännischem Rechnungswesen.

FKZ	AUFGABENBEREICH	INSGESAMT			
		INSGESAMT	BEAMTE UND RICHTER	ANGESTELLTE	ARBEITER
0 - 8	INSGESAMT	1 571 733	944 216	463 824	163 693
0 - 7	VERWALTUNG	1 378 781	930 192	352 456	96 133
0	ALLGEMEINE DIENSTE	564 379	409 801	138 013	16 565
01,02	POLITISCHE FUEHRUNG UND ZENTRALE VERWALTUNG, AUSWAERTIGE ANGELEGENHEITEN	217 173	130 154	80 777	6 242
011	DAR.: POLITISCHE FUEHRUNG	32 778	18 704	12 792	1 282
012	INNERE VERWALTUNG	37 815	21 698	14 255	1 862
016,017	STEUER- UND FINANZVERWALTUNG	115 522	84 204	29 407	1 911
018	HOCHBAUVERWALTUNG	23 521	4 399	18 135	987
04	OEFFENTLICHE SICHERHEIT UND ORDNUNG	211 823	179 523	23 633	8 667
042	DAR.: POLIZEI	200 683	171 964	20 991	7 728
044	BRANDSCHUTZ	6 618	5 899	366	353
05	RECHTSSCHUTZ	135 383	100 124	33 603	1 656
052	DAR.: ORDENTLICHE GERICHTE UND STAATSANWALTSCHAFTEN	98 530	70 902	26 504	1 124
056	JUSTIZVOLLZUGSANSTALTEN	27 414	23 745	3 342	327
1	BILDUNGSWESEN, WISSENSCHAFT, FORSCHUNG, KULTURELLE ANGELEGENHEITEN	640 679	478 907	133 937	27 835
12,111	SCHULEN UND VORSCHULISCHE BILDUNG 1)	471 271	426 723	42 024	2 524
121,122	DAR.: GRUND-, HAUPT- UND SONDERSCHULEN	203 863	184 518	18 489	856
123	REALSCHULEN	39 857	37 969	1 841	47
124	GYMNASIEN	97 393	90 530	6 364	479
125	GESAMTSCHULEN	23 358	20 744	2 457	157
127	BERUFLICHE SCHULEN	66 430	58 185	7 629	616
126	FACHSCHULEN	875	293	409	173
13	HOCHSCHULEN	142 748	46 433	77 165	19 150
131,134	DAR.: UNIVERSITAETEN, TECHNISCHE HOCHSCHULEN, TECHNISCHE UNIVERSITAETEN 2)	100 912	30 749	56 342	13 821
132	HOCHSCHULKLINIKEN	14 677	1 576	10 388	2 713
135	GESAMTHOCHSCHULEN	7 991	3 084	4 064	843
137	FACHHOCHSCHULEN	16 487	9 704	5 255	1 528
14,15	FOERDERUNG DES BILDUNGSWESENS, SONSTIGES BILDUNGSWESEN	3 716	1 256	2 109	351
16,17,112	WISSENSCHAFT, FORSCHUNG, ENTWICKLUNG AUSSERHALB DER HOCHSCHULEN 1)	9 947	3 299	5 345	1 303
18,113	KUNST- UND KULTURPFLEGE 1)	12 997	1 196	7 294	4 507
181,182	DAR. THEATER UND MUSIKPFLEGE	7 738	64	4 962	2 712

1) EINSCHL. VERWALTUNG.- 2) EINSCHL. PAEDAGOGISCHE HOCHSCHULEN UND ENTSPRECHENDE EINRICHTUNGEN DER LEHRERBILDUNG.

der Länder

Aufgabenbereichen und Dauer des Dienstverhältnisses

Insgesamt

ZUSAMMEN	DAUERKRAEFTE			PERSONAL IN AUSBILDUNG				PERSONAL MIT ZEITVERTRAG			FKZ
	BEAMTE UND RICHTER	ANGESTELLTE	ARBEITER	ZUSAMMEN	BEAMTE	ANGE- STELLE	ARBEITER	ZUSAMMEN	ANGE- STELLE	ARBEITER	
1 390 686	856 039	391 005	143 642	129 104	88 177	31 170	9 757	51 943	41 649	10 294	0 - 8
1 228 058	842 867	304 155	81 036	112 791	87 325	18 047	7 419	37 932	30 254	7 678	0 - 7
505 627	365 307	124 640	15 680	53 622	44 494	8 611	517	5 130	4 762	368	0
196 615	116 177	74 728	5 710	16 971	13 977	2 701	293	3 587	3 348	239	01,02
31 434	18 185	12 008	1 241	866	519	334	13	478	450	28	011
30 470	17 087	11 889	1 494	6 503	4 611	1 647	245	842	719	123	012
105 913	75 812	28 239	1 862	8 619	8 392	227	-	990	941	49	016,017
21 858	3 982	16 935	941	968	417	416	35	795	784	11	018
201 659	170 448	22 819	8 392	9 742	9 075	447	220	422	367	55	04
190 931	163 132	20 270	7 529	9 422	8 832	429	161	330	292	38	042
6 317	5 656	347	314	284	243	8	33	17	11	6	044
107 353	78 682	27 093	1 578	26 909	21 442	5 463	4	1 121	1 047	74	05
72 436	50 756	20 625	1 055	25 303	20 146	5 157	-	791	722	69	052
25 755	22 514	2 920	321	1 387	1 231	152	4	272	270	2	056
569 229	438 272	107 928	23 029	48 795	40 635	4 701	3 459	22 655	21 308	1 347	1
426 448	387 176	37 256	2 016	41 265	39 547	1 260	458	3 558	3 508	50	12,111
198 132	180 460	16 831	841	4 357	4 058	299	-	1 374	1 359	15	121,122
38 536	36 882	1 607	47	1 087	1 087	-	-	234	234	-	123
91 587	85 568	5 549	470	5 024	4 962	62	-	782	773	9	124
23 163	20 744	2 268	151	39	-	39	-	156	150	6	125
64 191	57 258	6 752	181	1 395	927	36	432	844	841	3	127
787	289	359	139	66	4	36	26	22	14	8	128
120 241	46 054	58 492	15 695	6 129	379	3 022	2 728	16 378	15 651	727	13
82 532	30 613	40 934	10 985	4 484	136	2 104	2 244	13 896	13 304	592	131,134
13 328	1 576	9 156	2 596	574	-	512	62	775	720	55	132
6 741	3 068	3 010	663	318	16	139	163	932	915	17	135
15 083	9 477	4 387	1 219	721	227	245	249	683	623	60	137
3 270	1 125	1 853	292	266	131	111	24	180	145	35	14,15
8 142	2 767	4 319	1 056	850	532	205	113	955	821	134	16,17,112
11 128	1 150	6 008	3 970	285	46	103	136	1 584	1 183	401	18,113
6 784	64	4 148	2 572	146	-	54	92	808	760	48	181,182

FKZ	AUFGABENBEREICH	INSGESAMT			
		INSGESAMT	BEAMTE UND RICHTER	ANGESTELLTE	ARBEITER
2	SOZIALE SICHERUNG, SOZIALE KRIEGSFOLGEAUFGABEN WIEDERGUTMACHUNG	51 271	12 184	31 972	7 115
212	DAR.: SOZIALAMT, SOZIALHILFEVERBAND, LANDESWOHLFAHRTSVERBAND	4 886	2 108	2 687	91
213	JUGENDAEMTER	4 287	1 556	2 686	45
214, 242	VERSORGUNGSAMTER, EINRICHTUNGEN DER KRIEGSDPFERVERSORGUNG	12 586	4 392	7 565	629
235	EINRICHTUNGEN DER SOZIALHILFE 3)	5 721	153	4 320	1 248
238	EINRICHTUNGEN DER JUGENDHILFE 3)	11 051	193	8 873	1 985
3	GESUNDHEIT, SPORT UND ERHOLUNG	19 247	3 048	8 760	7 439
311	DAR.: GESUNDHEITSBEHORDERN	4 517	1 263	3 163	91
312	KRANKENHAEUSER UND HEILSTAETTEN	169	9	59	101
321	PARK- UND GARTENANLAGEN	6 231	120	533	5 578
4	WOHNUNGSWESEN, RAUMORDNUNG UND KOMMUNALE GEMEINSCHAFTSDIENSTE	29 327	9 515	9 758	10 054
42	DAR.: RAUMORDNUNG, LANDESPLANUNG, VERMESSUNGSWESEN	19 636	9 004	7 671	2 961
43	KOMMUNALE GEMEINSCHAFTSDIENSTE	8 884	322	1 471	7 091
5	ERNAEHRUNG, LANDWIRTSCHAFT UND FORSTEN	21 885	8 909	9 789	3 187
6	ENERGIE- UND WASSERWIRTSCHAFT, GEWERBE, DIENSTLEISTUNGEN	12 512	3 614	6 078	2 820
623	DAR. WASSERWIRTSCHAFT UND KULTURBAU	1 011	54	424	533
7	VERKEHRS- UND NACHRICHTENWESEN	39 481	4 214	14 149	21 118
711	DAR.: STRASSEN- UND BRUECKENBAU	27 235	3 561	10 439	13 235
712	WASSERSTRASSEN UND HAEFEN	1 466	303	706	457
8	RECHTLICH UNSELBSTAENDIGE WIRTSCHAFTSUNTERNEHMEN	60 528	7 812	10 714	42 002
81	DAR.: LAND- UND FORSTWIRTSCHAFTLICHE UNTERNEHMEN	26 492	7 407	1 902	17 183
82	VERSORGUNGSUNTERNEHMEN	11 898	16	3 715	8 167
83	VERKEHRSUNTERNEHMEN	17 238	69	2 840	14 329
132, 242, 312	KRANKENHAEUSER 4)	132 424	6 212	100 654	25 558
132	DAR.: HOCHSCHULKLINIKEN	80 706	4 145	61 324	15 237
312	KRANKENHAEUSER UND HEILSTAETTEN	51 019	2 003	38 852	10 164

3) DES OEFFENTLICHEN BEREICHS. - 4) MIT KAUFMAENNISCHEM RECHNUNGSWESEN.

DAUERKRAEFTE				PERSONAL IN AUSBILDUNG				PERSONAL MIT ZEITVERTRAG			FKZ
ZUSAMMEN	BEAMTE UND RICHTER	ANGESTELLTE	ARBEITER	ZUSAMMEN	BEAMTE	ANGE- STELLE	ARBEITER	ZUSAMMEN	ANGE- STELLE	ARBEITER	
43 219	11 774	27 285	4 160	3 918	410	1 819	1 689	4 134	2 868	1 266	2
4 493	2 091	2 353	49	186	17	169	-	207	165	42	212
3 401	1 555	1 803	43	774	1	773	-	112	110	2	213
11 733	4 076	7 044	613	655	316	336	3	198	185	13	214, 242
5 190	153	3 840	1 197	352	-	339	13	179	141	38	235
9 938	193	7 964	1 781	263	-	147	116	850	762	88	238
15 244	3 036	7 857	4 351	646	12	522	112	3 357	381	2 976	3
4 315	1 263	2 963	89	34	-	34	-	168	166	2	311
165	9	56	100	1	-	1	-	3	2	1	312
3 306	109	426	2 771	194	11	79	104	2 731	28	2 703	321
26 884	8 908	8 750	9 226	1 472	607	730	135	971	278	693	4
17 730	8 397	6 770	2 563	1 317	607	692	18	589	209	380	42
8 383	322	1 400	6 661	153	-	36	117	348	35	313	43
19 269	8 112	9 033	2 124	1 694	797	567	330	922	189	733	5
11 487	3 384	5 527	2 576	583	230	274	79	442	277	165	6
812	54	381	377	15	-	-	15	184	43	141	623
37 099	4 074	13 135	19 890	2 061	140	823	1 098	321	191	130	7
25 497	3 424	9 551	12 522	1 541	137	757	647	197	131	66	711
1 371	303	646	422	55	-	51	4	40	9	31	712
55 321	6 972	10 110	38 239	3 100	840	384	1 876	2 107	220	1 887	8
22 731	6 567	1 753	14 411	2 136	840	56	1 240	1 625	93	1 532	81
11 354	16	3 540	7 798	410	-	138	272	134	37	97	82
16 759	69	2 752	13 938	327	-	85	242	152	3	149	83
107 307	6 200	76 740	24 367	13 213	12	12 739	462	11 904	11 175	729	132, 242, 312
64 009	4 142	45 349	14 518	6 592	3	6 277	312	10 105	9 698	407	132
42 640	1 994	30 953	9 693	6 604	9	6 445	150	1 775	1 454	321	312

FKZ	AUFGABENBEREICH	INSGESAMT			
		INSGESAMT	BEAMTE UND RICHTER	ANGESTELLTE	ARBEITER
0 - 8	INSGESAMT	57 729	35 967	16 756	5 006
0 - 7	VERWALTUNG	49 528	35 579	10 806	3 143
0	ALLGEMEINE DIENSTE	20 737	15 552	4 666	519
01.02	POLITISCHE FUEHRUNG UND ZENTRALE VERWALTUNG, AUSWAERTIGE ANGELEGENHEITEN	8 127	4 865	3 081	181
011	DAR.: POLITISCHE FUEHRUNG	2 209	1 436	672	101
012	INNERE VERWALTUNG	254	132	121	1
016.017	STEUER- UND FINANZVERWALTUNG	4 128	3 026	1 059	43
018	HOCHBAUVERWALTUNG	1 308	234	1 040	34
04	OEFFENTLICHE SICHERHEIT UND ORDNUNG	7 862	6 990	587	285
042	DAR.: POLIZEI	7 734	6 969	548	217
044	BRANDSCHUTZ	13	7	2	4
05	RECHTSSCHUTZ	4 748	3 697	998	53
052	DAR.: ORDENTLICHE GERICHTE UND STAATSANWALTSCHAFTEN	3 714	2 816	852	46
056	JUSTIZVOLLZUGSANSTALTEN	731	679	47	5
1	BILDUNGSWESEN, WISSENSCHAFT, FORSCHUNG, KULTURELLE ANGELEGENHEITEN	22 735	18 823	3 449	463
12.111	SCHULEN UND VORSCHULISCHE BILDUNG 1)	18 953	17 340	1 569	44
121.122	DAR.: GRUND-, HAUPT- UND SONDERSCHULEN	7 729	6 901	803	25
123	REALSCHULEN	3 671	3 537	134	-
124	GYMNASIEN	4 619	4 258	344	17
125	GESAMTSCHULEN	292	272	20	-
127	BERUFLICHE SCHULEN	2 592	2 328	262	2
128	FACHSCHULEN	-	-	-	-
13	HOCHSCHULEN	2 739	1 129	1 321	289
131.134	DAR.: UNIVERSITAETEN, TECHNISCHE HOCHSCHULEN, TECHNISCHE UNIVERSITAETEN 2)	2 197	856	1 116	225
132	HOCHSCHULKLINIKEN	-	-	-	-
135	GESAMTHOCHSCHULEN	-	-	-	-
137	FACHHOCHSCHULEN	502	249	192	61
14.15	FOERDERUNG DES BILDUNGSWESENS, SONSTIGES BILDUNGSWESEN	292	244	47	1
16.17.112	WISSENSCHAFT, FORSCHUNG, ENTWICKLUNG AUSSERHALB DER HOCHSCHULEN 1)	638	86	456	94
18.113	KUNST- UND KULTURPFLEGE 1)	113	22	56	35
181.182	DAR. THEATER UND MUSIKPFLEGE	-	-	-	-

1) EINSCHL. VERWALTUNG.- 2) EINSCHL. PAEDAGOGISCHE HOCHSCHULEN UND ENTSPRECHENDE EINRICHTUNGEN DER LEHRERBILDUNG.

DAUERKRAEFTE				PERSONAL IN AUSBILDUNG				PERSONAL MIT ZEITVERTRAG			FKZ
ZUSAMMEN	BEAMTE UND RICHTER	ANGESTELLTE	ARBEITER	ZUSAMMEN	BEAMTE	ANGE- STELLE	ARBEITER	ZUSAMMEN	ANGE- STELLE	ARBEITER	
49 951	32 459	13 360	4 132	5 036	3 508	1 237	291	2 742	2 159	583	0 - 8
43 407	32 078	8 826	2 503	4 053	3 501	336	216	2 068	1 644	424	0 - 7
18 612	13 991	4 134	487	1 649	1 561	74	14	476	458	18	0
7 168	4 324	2 673	171	563	541	22	-	396	386	10	01.02
2 072	1 337	637	98	116	99	17	-	21	18	3	011
253	132	120	1	-	-	-	-	1	1	-	012
3 620	2 625	955	40	405	401	4	-	103	100	3	016.017
1 038	193	815	30	42	41	1	-	228	224	4	018
7 547	6 712	566	269	299	278	7	14	16	14	2	04
7 425	6 691	528	206	296	278	7	11	13	13	-	042
12	7	1	4	-	-	-	-	1	1	-	044
3 897	2 955	895	47	787	742	45	-	64	58	6	05
2 904	2 103	761	40	753	713	40	-	57	51	6	052
696	651	40	5	33	28	5	-	2	2	-	056
19 556	16 950	2 279	327	2 043	1 873	92	78	1 136	1 078	58	1
16 424	15 485	896	43	1 907	1 855	52	-	622	621	1	12.111
6 730	6 167	539	24	785	734	51	-	214	213	1	121.122
3 091	3 062	29	-	475	475	-	-	105	105	-	123
3 966	3 787	162	17	471	471	-	-	182	182	-	124
277	272	5	-	-	-	-	-	15	15	-	125
2 310	2 153	155	2	176	175	1	-	106	106	-	127
-	-	-	-	-	-	-	-	-	-	-	128
2 269	1 128	948	193	108	1	36	71	362	337	25	13
1 823	855	806	162	77	1	28	48	297	282	15	131.134
-	-	-	-	-	-	-	-	-	-	-	132
-	-	-	-	-	-	-	-	-	-	-	135
411	249	134	28	30	-	7	23	61	51	10	137
263	228	35	-	16	16	-	-	13	12	1	14.15
506	87	358	61	11	1	3	7	121	95	26	16.17.112
94	22	42	30	1	-	1	-	18	13	5	18.113
-	-	-	-	-	-	-	-	-	-	-	181.182

FKZ	AUFGABENBEREICH	INSGESAMT			
		INSGESAMT	BEAMTE UND RICHTER	ANGESTELLTE	ARBEITER
2	SOZIALE SICHERUNG, SOZIALE KRIEGSFOLGEAUFGABEN WIEDERGUTMACHTUNG	980	478	451	51
212	DAR.: SOZIALAMT, SOZIALHILFEVERBAND, LANDESWOHLFAHRTSVERBAND	59	32	27	-
213	JUGENDAEMTER	31	16	15	-
214, 242	VERSORGUNGSAMTER, EINRICHTUNGEN DER KRIEGSOFFERVERSORGUNG	472	278	188	6
235	EINRICHTUNGEN DER SOZIALHILFE 3)	-	-	-	-
238	EINRICHTUNGEN DER JUGENDHILFE 3)	223	14	166	43
3	GESUNDHEIT, SPORT UND ERHOLUNG	29	6	19	4
311	DAR.: GESUNDHEITSBEHORDERN	10	3	7	-
312	KRANKENHAEUER UND HEILSTAETTEN	-	-	-	-
321	PARK- UND GARTENANLAGEN	-	-	-	-
4	WOHNUNGSWESEN, RAUMORDNUNG UND KOMMUNALE GEMEINSCHAFTSDIENSTE	861	198	511	152
42	DAR.: RAUMORDNUNG, LANDESPLANUNG, VERMESSUNGSWESEN	861	198	511	152
43	KOMMUNALE GEMEINSCHAFTSDIENSTE	-	-	-	-
5	ERNAERHRUNG, LANDWIRTSCHAFT UND FORSTEN	1 896	229	755	912
6	ENERGIE- UND WASSERWIRTSCHAFT, GEWERBE, DIENSTLEISTUNGEN	141	47	83	11
623	DAR. WASSERWIRTSCHAFT UND KULTURBAU	-	-	-	-
7	VERKEHRS- UND NACHRICHTENWESEN	2 149	246	872	1 031
711	DAR.: STRASSEN- UND BRUECKENBAU	2 134	246	857	1 031
712	WASSERSTRASSEN UND HAEFEN	-	-	-	-
8	RECHTLICH UNSELBSTAENDIGE WIRTSCHAFTSUNTERNEHMEN	512	90	27	395
81	DAR.: LAND- UND FORSTWIRTSCHAFTLICHE UNTERNEHMEN	512	90	27	395
82	VERSORGUNGSUNTERNEHMEN	-	-	-	-
83	VERKEHRSUNTERNEHMEN	-	-	-	-
132, 242, 312	KRANKENHAEUER 4)	7 689	298	5 923	1 468
132	DAR.: HOCHSCHULKLINIKEN	4 980	242	3 789	959
312	KRANKENHAEUER UND HEILSTAETTEN	2 699	56	2 134	509

3) DES OEFFENTLICHEN BEREICHS. - 4) MIT KAUFMAENNISCHEM RECHNUNGSWESEN.

ZUSAMMEN	DAUERKRAEFTE			PERSONAL IN AUSBILDUNG				PERSONAL MIT ZEITVERTRAG			FKZ
	BEAMTE UND RICHTER	ANGESTELLTE	ARBEITER	ZUSAMMEN	BEAMTE	ANGE- STELLTE	ARBEITER	ZUSAMMEN	ANGE- STELLTE	ARBEITER	
894	455	405	34	55	23	26	6	31	20	11	2
54	32	22	-	5	-	5	-	-	-	-	212
28	16	12	-	3	-	3	-	-	-	-	213
444	258	180	6	22	20	2	-	6	6	-	214, 242
-	-	-	-	-	-	-	-	-	-	-	235
181	14	141	26	22	-	16	6	20	9	11	238
29	6	19	4	-	-	-	-	-	-	-	3
10	3	7	-	-	-	-	-	-	-	-	311
-	-	-	-	-	-	-	-	-	-	-	312
-	-	-	-	-	-	-	-	-	-	-	321
799	183	465	151	52	15	37	-	10	9	1	4
799	183	465	151	52	15	37	-	10	9	1	42
-	-	-	-	-	-	-	-	-	-	-	43
1 407	211	645	551	109	18	64	27	380	46	334	5
116	46	60	10	2	1	1	-	23	22	1	6
-	-	-	-	-	-	-	-	-	-	-	623
1 994	236	819	939	143	10	42	91	12	11	1	7
1 979	236	804	939	143	10	42	91	12	11	1	711
-	-	-	-	-	-	-	-	-	-	-	712
377	83	21	273	35	7	-	28	100	6	94	8
377	83	21	273	35	7	-	28	100	6	94	81
-	-	-	-	-	-	-	-	-	-	-	82
-	-	-	-	-	-	-	-	-	-	-	83
6 167	298	4 513	1 356	948	-	901	47	574	509	65	132, 242, 312
3 919	242	2 791	886	519	-	506	13	552	492	60	132
2 248	56	1 722	470	429	-	395	34	22	17	5	312

FKZ	AUFGABENBEREICH	INSGESAMT			
		INSGESAMT	BEAMTE UND RICHTER	ANGESTELLTE	ARBEITER
0 - 8	INSGESAMT	166 578	102 536	49 774	14 268
0 - 7	VERWALTUNG	149 301	100 676	38 935	9 690
0	ALLGEMEINE DIENSTE	58 720	41 191	15 349	2 180
01,02	POLITISCHE FUEHRUNG UND ZENTRALE VERWALTUNG, AUSWAERTIGE ANGELEGENHEITEN	22 587	12 626	9 051	710
011	DAR.: POLITISCHE FUEHRUNG	3 010	1 784	1 077	149
012	INNRE VERWALTUNG	4 277	1 847	2 181	249
016,017	STEUER- UND FINANZVERWALTUNG	12 274	8 803	3 240	231
018	HOCHBAUVERWALTUNG	2 544	367	2 096	61
04	OEFFENTLICHE SICHERHEIT UND ORDNUNG	21 315	18 101	1 969	1 245
042	DAR.: POLIZEI	21 138	18 093	1 907	1 148
044	BRANDSCHUTZ	49	18	15	16
05	RECHTSSCHUTZ	14 818	10 264	4 329	225
052	DAR.: ORDENTLICHE GERICHTE UND STAATSANWALTSCHAFTEN	11 010	7 267	3 604	139
056	JUSTIZVOLLZUGSANSTALTEN	2 842	2 457	335	50
1	BILDUNGSWESEN, WISSENSCHAFT, FORSCHUNG, KULTURELLE ANGELEGENHEITEN	74 531	56 259	15 636	2 636
12,111	SCHULEN UND VORSCHULISCHE BILDUNG 1)	57 762	50 995	6 657	110
121,122	DAR.: GRUND-, HAUPT- UND SONDERSCHULEN	25 683	22 588	3 012	83
123	REALSCHULEN	5 098	4 729	369	-
124	GYMNASIEN	9 329	8 552	755	22
125	GESAMTSCHULEN	2 450	2 344	136	-
127	BERUFLICHE SCHULEN	9 005	8 119	886	-
128	FACHSCHULEN	23	16	7	-
13	HOCHSCHULEN	13 613	4 616	6 972	2 025
131, 134	DAR.: UNIVERSITAETEN, TECHNISCHE HOCHSCHULEN, TECHNISCHE UNIVERSITAETEN 2)	11 866	3 548	6 414	1 904
132	HOCHSCHULKLINIKEN	-	-	-	-
135	GESAMTHOCHSCHULEN	-	-	-	-
137	FACHHOCHSCHULEN	1 486	936	446	104
14,15	FOERDERUNG DES BILDUNGSWESENS, SONSTIGES BILDUNGSWESEN	298	170	102	26
16,17,112	WISSENSCHAFT, FORSCHUNG, ENTWICKLUNG AUSSERHALB DER HOCHSCHULEN 1)	1 489	358	1 015	116
18,113	KUNST- UND KULTURPFLEGE 1)	1 369	120	890	359
161,182	DAR. THEATER UND MUSIKPFLEGE	745	5	518	222

1) EINSCHL. VERWALTUNG.- 2) EINSCHL. PAEDAGOGISCHE HOCHSCHULEN UND ENTSPRECHENDE EINRICHTUNGEN DER LEHRERBILDUNG.

ZUSAMMEN	DAUERKRAEFTE			PERSONAL IN AUSBILDUNG				PERSONAL MIT ZEITVERTRAG			FKZ
	BEAMTE UND RICHTER	ANGESTELLTE	ARBEITER	ZUSAMMEN	BEAMTE	ANGE- STELLE	ARBEITER	ZUSAMMEN	ANGE- STELLE	ARBEITER	
146 547	94 076	40 165	12 306	13 460	8 460	4 131	869	6 571	5 478	1 093	0 - 8
133 241	92 279	32 468	8 494	11 796	8 397	2 780	619	4 264	3 687	577	0 - 7
52 441	34 896	13 498	2 047	5 562	4 295	1 209	58	717	642	75	0
20 383	11 302	8 394	687	1 725	1 524	198	3	479	459	20	01, 02
2 965	1 784	1 036	145	29	-	29	-	16	12	4	011
3 790	1 530	2 022	238	450	317	133	-	37	26	11	012
10 893	7 654	3 011	228	1 149	1 149	-	-	232	229	3	016, 017
2 323	309	1 938	76	97	58	36	3	124	122	2	018
19 979	16 970	1 844	1 165	1 255	1 131	69	55	81	56	25	04
19 812	16 952	1 783	1 077	1 253	1 131	69	53	73	55	18	042
49	18	15	16	-	-	-	-	-	-	-	044
12 079	8 624	3 260	195	2 582	1 640	942	-	157	127	30	05
8 511	5 830	2 570	111	2 373	1 437	936	-	126	98	28	052
2 612	2 254	308	50	209	203	6	-	21	21	-	056
66 269	52 347	11 938	1 984	5 254	3 912	979	363	3 008	2 719	289	1
53 207	47 256	5 846	105	4 459	3 739	720	-	96	91	5	12, 111
25 583	22 588	2 913	82	55	-	55	-	45	44	1	121, 122
5 098	4 729	369	-	-	-	-	-	-	-	-	123
9 320	8 552	748	20	-	-	-	-	9	7	2	124
2 467	2 344	123	-	11	-	11	-	2	2	-	125
8 982	8 119	863	-	-	-	-	-	23	23	-	127
23	16	7	-	-	-	-	-	-	-	-	128
10 995	4 616	4 856	1 523	556	-	220	336	2 062	1 896	166	13
9 355	3 548	4 370	1 437	512	-	187	325	1 999	1 857	142	131, 134
-	-	-	-	-	-	-	-	-	-	-	132
-	-	-	-	-	-	-	-	-	-	-	135
1 407	936	395	76	19	-	13	6	60	38	22	137
179	55	98	26	116	115	1	-	3	3	-	14, 15
1 043	305	663	75	88	53	25	10	358	327	31	16, 17, 112
845	115	475	255	35	5	13	17	489	402	87	18, 113
403	5	216	182	24	-	7	17	318	295	23	181, 182

FKZ	AUFGABENBEREICH	INSGESAMT			
		INSGESAMT	BEAMTE UND RICHTER	ANGESTELLTE	ARBEITER
2	SOZIALE SICHERUNG; SOZIALE KRIEGSFOLGEAUFGABEN WIEDERGUTMACHUNG	2 390	768	1 474	148
212	DAR.: SOZIALAMT, SOZIALHILFEVERBAND, LANDESWOHLFAHRTSVERBAND	345	165	164	16
213	JUGENDAEMTER	82	49	33	-
214, 242	VERSORGENSAEMTER, EINRICHTUNGEN DER KRIEGSOFFERVERSORGUNG	1 363	277	1 039	47
235	EINRICHTUNGEN DER SOZIALHILFE 3)	132	1	61	70
238	EINRICHTUNGEN DER JUGENDHILFE 3)	-	-	-	-
3	GESUNDHEIT, SPORT UND ERHOLUNG	738	103	535	100
311	DAR.: GESUNDHEITSBEHOERDEN	25	18	7	-
312	KRANKENHAEUSER UND HEILSTAETTEN	70	2	57	11
321	PARK- UND GARTENANLAGEN	15	-	2	13
4	WOHNUNGSWESFN, RAUMORDNUNG UND KOMMUNALE GEMEINSCHAFTSDIENSTE	3 551	971	2 018	562
42	DAR.: RAUMORDNUNG, LANDESPLANUNG, VERMESSUNGSWESEN	3 551	971	2 018	562
43	KOMMUNALE GEMEINSCHAFTSDIENSTE	-	-	-	-
5	ERNAEHRUNG, LANDWIRTSCHAFT UND FORSTEN	1 623	568	898	157
6	ENERGIE- UND WASSERWIRTSCHAFT GEWERBE, DIENSTLEISTUNGEN	2 129	381	1 130	618
623	DAR. WASSERWIRTSCHAFT UND KULTURBAU	687	-	202	485
7	VERKEHRS- UND NACHRICHTENWESEN	5 619	435	1 895	3 289
711	DAR.: STRASSEN- UND BRUECKENBAU	1 210	351	790	69
712	WASSERSTRASSEN UND HAEFEN	327	57	263	7
8	RECHTLICH UNSELBSTAENDIGE WIRTSCHAFTSUNTERNEHMEN	3 126	844	251	2 031
81	DAR.: LAND- UND FORSTWIRTSCHAFTLICHE UNTERNEHMEN	3 126	844	251	2 031
82	VERSORGUNGSUNTERNEHMEN	-	-	-	-
83	VERKEHRSUNTERNEHMEN	-	-	-	-
132, 242, 312	KRANKENHAEUSER 4)	14 151	1 016	10 588	2 547
132	DAR.: HOCHSCHULKLINIKEN	9 528	486	7 323	1 719
312	KRANKENHAEUSER UND HEILSTAETTEN	4 623	530	3 265	828

3) DES OEFFENTLICHEN BEREICHS. - 4) MIT KAUFMAENNISCHEM RECHNUNGSWESEN.

Aufgabenbereichen und Dauer des Dienstverhältnisses

ZUSAMMEN	DAUERKRAEFTE			PERSONAL IN AUSBILDUNG			PERSONAL MIT ZEITVERTRAG			FKZ	
	BEAMTE UND RICHTER	ANGESTELLTE	ARBEITER	ZUSAMMEN	BEAMTE	ANGE-STELLTE	ARBEITER	ZUSAMMEN	ANGE-STELLTE		ARBEITER
2 196	725	1 324	147	136	43	93	-	58	57	1	2
305	156	133	16	30	9	21	-	10	10	-	212
74	49	25	-	8	-	8	-	-	-	-	213
1 232	252	933	47	86	25	61	-	45	45	-	214, 242
132	1	61	70	-	-	-	-	-	-	-	235
-	-	-	-	-	-	-	-	-	-	-	238
671	103	471	97	48	-	48	-	19	16	3	3
25	18	7	-	-	-	-	-	-	-	-	311
67	2	54	11	1	-	1	-	2	2	-	312
15	-	2	13	-	-	-	-	-	-	-	321
3 115	916	1 688	511	255	55	195	5	181	135	46	4
3 115	916	1 688	511	255	55	195	5	181	135	46	42
-	-	-	-	-	-	-	-	-	-	-	43
1 437	515	792	130	161	53	91	17	25	15	10	5
1 811	361	995	455	93	20	52	21	225	53	142	6
510	-	176	334	15	-	-	15	162	26	136	623
5 301	416	1 762	3 123	287	19	113	155	31	20	11	7
1 123	332	722	69	81	19	62	-	6	6	-	711
270	57	207	6	51	-	51	-	6	5	1	712
2 514	781	240	1 493	179	63	-	116	433	11	422	8
2 514	781	240	1 493	179	63	-	116	433	11	422	81
-	-	-	-	-	-	-	-	-	-	-	82
-	-	-	-	-	-	-	-	-	-	-	83
10 792	1 016	7 457	2 319	1 485	-	1 351	134	1 874	1 780	94	132, 242, 312
7 132	486	5 059	1 587	660	-	613	47	1 736	1 651	85	132
3 660	530	2 398	732	825	-	738	87	138	129	9	312

FKZ	AUFGABENBEREICH	INSGESAMT			
		INSGESAMT	BEAMTE UND RICHTER	ANGESTELLTE	ARBEITER
0 - 8	INSGESAMT	335 966	236 674	85 029	14 263
0 - 7	VERWALTUNG	312 975	234 999	68 957	9 019
0	ALLGEMEINE DIENSTE	132 570	96 597	32 556	3 417
01,02	POLITISCHE FUEHRUNG UND ZENTRALE VERWALTUNG, AUSWAERTIGE ANGELEGENHEITEN	46 349	27 479	17 585	1 285
011	DAR.: POLITISCHE FUEHRUNG	4 252	2 369	1 616	267
012	INNERE VERWALTUNG	6 498	3 529	2 642	327
016,017	STEUER- UND FINANZVERWALTUNG	29 214	20 487	8 257	470
018	HOCHBAUVERWALTUNG	4 276	703	3 433	140
04	OEFFENTLICHE SICHERHEIT UND ORDNUNG	46 471	41 017	3 910	1 544
042	DAR.: POLIZEI	46 135	40 983	3 805	1 347
044	BRANDSCHUTZ	78	34	25	19
05	RECHTSSCHUTZ	39 750	28 101	11 061	588
052	DAR.: ORDENTLICHE GERICHE UND STAATSANWALTSCHAFTEN	29 193	20 085	8 667	441
056	JUSTIZVOLLZUGSANSTALTEN	7 860	6 612	1 178	70
1	BILDUNGSWESEN, WISSENSCHAFT, FORSCHUNG, KULTURELLE ANGELEGENHEITEN	169 315	134 414	30 204	4 697
12,111	SCHULEN UND VORSCHULISCHE BILDUNG 1)	133 264	121 975	11 275	14
121,122	DAR.: GRUND-, HAUPT- UND SONDERSCHULEN	57 152	51 833	5 319	-
123	REALSCHULEN	11 486	10 932	554	-
124	GYMNASIEN	30 101	27 814	2 277	10
125	GESAMTSCHULEN	3 597	3 239	357	1
127	BERUFLICHE SCHULEN	16 276	13 670	2 606	-
128	FACHSCHULEN	-	-	-	-
13	HOCHSCHULEN	34 042	11 821	17 712	4 509
131,134	DAR.: UNIVERSITAETEN, TECHNISCHE HOCHSCHULEN, TECHNISCHE UNIVERSITAETEN 2)	21 884	6 456	12 205	3 223
132	HOCHSCHULKLINIKEN	316	66	205	45
135	GESAMTHOCHSCHULEN	6 565	2 559	3 322	684
137	FACHHOCHSCHULEN	4 705	2 566	1 624	515
14,15	FOERDERUNG DES BILDUNGSWESENS, SONSTIGES BILDUNGSWESEN	190	53	125	12
16,17,112	WISSENSCHAFT, FORSCHUNG, ENTWICKLUNG AUSSERHALB DER HOCHSCHULEN 1)	1 503	474	921	108
18,113	KUNST- UND KULTURPFLEGE 1)	316	91	171	54
181,182	DAR. THEATER UND MUSIKPFLEGE	-	-	-	-

1) EINSCHL. VERWALTUNG.- 2) EINSCHL. PAEDAGOGISCHE HOCHSCHULEN UND ENTSPRECHENDE EINRICHTUNGEN DER LEHRERBILDUNG.

Aufgabenbereichen und Dauer des Dienstverhältnisses

ZUSAMMEN	DAUERKRAEFTE			PERSONAL IN AUSBILDUNG				PERSONAL MIT ZEITVERTRAG			FKZ
	BEAMTE UND RICHTER	ANGESTELLTE	ARBEITER	ZUSAMMEN	BEAMTE	ANGE- STELLE	ARBEITER	ZUSAMMEN	ANGE- STELLE	ARBEITER	
294 905	212 664	69 890	12 351	30 895	24 010	5 553	1 332	10 166	9 586	580	0 - 8
277 176	211 030	58 477	7 669	29 173	23 969	4 133	1 071	6 626	6 347	279	0 - 7
119 410	87 109	29 021	3 280	12 440	9 488	2 895	57	720	640	80	0
42 986	24 967	16 795	1 224	2 855	2 512	334	9	508	456	52	01,02
4 224	2 369	1 596	259	-	-	-	-	28	20	8	011
5 806	3 104	2 397	305	597	425	163	9	95	82	13	012
27 082	18 560	8 059	463	1 927	1 927	-	-	205	198	7	016,017
4 007	566	3 301	140	247	137	110	-	22	22	-	018
45 218	39 848	3 881	1 489	1 217	1 169	-	48	36	29	7	04
44 900	39 815	3 778	1 307	1 202	1 168	-	34	33	27	6	042
76	33	24	19	1	1	-	-	1	1	-	044
31 206	22 294	8 345	567	8 368	5 807	2 561	-	176	155	21	05
21 133	14 583	6 129	421	7 934	5 502	2 432	-	126	106	20	052
7 495	6 330	1 095	70	334	282	52	-	31	31	-	056
147 498	120 231	23 739	3 528	16 141	14 183	962	996	5 676	5 503	173	1
118 259	108 045	10 201	13	14 064	13 930	134	-	941	940	1	12,111
56 932	51 830	5 102	-	116	3	113	-	104	104	-	121,122
11 414	10 932	482	-	-	-	-	-	72	72	-	123
29 811	27 811	1 990	10	3	3	-	-	287	287	-	124
3 537	3 239	298	-	21	-	21	-	39	38	1	125
15 843	13 670	2 173	-	-	-	-	-	433	433	-	127
-	-	-	-	-	-	-	-	-	-	-	128
27 446	11 593	12 504	3 349	1 986	228	762	996	4 610	4 446	164	13
17 083	6 455	8 266	2 362	1 259	1	528	730	3 542	3 411	131	131,134
244	66	145	33	12	-	-	12	60	60	-	132
5 402	2 559	2 308	535	254	-	122	132	909	892	17	135
4 148	2 339	1 432	377	460	227	111	122	97	81	16	137
181	53	116	12	2	-	2	-	7	7	-	14,15
1 334	449	782	103	89	25	64	-	80	75	5	16,17,112
278	91	136	51	-	-	-	-	38	35	3	18,113
-	-	-	-	-	-	-	-	-	-	-	181,182

Nordrhein-Westfalen

FKZ	AUFGABENBEREICH	INSGESAMT			
		INSGESAMT	BEAMTE UND RICHTER	ANGESTELLTE	ARBEITER
2	SOZIALE SICHERUNG, SOZIALE KRIEGSFOLGEAUFGABEN WIEDERGUTMACHUNG	5 665	2 422	2 963	280
212	DAR.: SOZIALAMT, SOZIALHILFEVERBAND, LANDESWOHLFAHRTSVERBAND	-	-	-	-
213	JUGENDAEMTER	-	-	-	-
214, 242	VERSORGUNGSAMTER, EINRICHTUNGEN DER KRIEGSOPFERVERSORGUNG	3 317	1 004	2 180	133
235	EINRICHTUNGEN DER SOZIALHILFE 3)	244	-	153	91
238	EINRICHTUNGEN DER JUGENDHILFE 3)	20	11	9	-
3	GESUNDHEIT, SPORT UND ERHOLUNG	580	92	410	78
311	DAR.: GESUNDHEITSBEHORDERN	-	-	-	-
312	KRANKENHAEUSER UND HEILSTAETTEN	-	-	-	-
321	PARK- UND GARTENANLAGEN	-	-	-	-
4	WOHNUNGSWESEN, RAUMORDNUNG UND KOMMUNALE GEMEINSCHAFTSDIENSTE	449	68	264	117
42	DAR.: RAUMORDNUNG, LANDESPLANUNG, VERMESSUNGSWESEN	449	68	264	117
43	KOMMUNALE GEMEINSCHAFTSDIENSTE	-	-	-	-
5	ERNAEHRUNG, LANDWIRTSCHAFT UND FORSTEN	2 248	666	1 426	156
6	ENERGIE- UND WASSERWIRTSCHAFT, GEWERBE, DIENSTLEISTUNGEN	2 148	740	1 134	274
623	DAR. WASSERWIRTSCHAFT UND KULTURBAU	-	-	-	-
7	VERKEHRS- UND NACHRICHTENWESEN	-	-	-	-
711	DAR.: STRASSEN- UND BRUECKENBAU	-	-	-	-
712	WASSERSTRASSEN UND HAEFEN	-	-	-	-
8	RECHTLICH UNSELBSTAENDIGE WIRTSCHAFTSUNTERNEHMEN	1 577	357	236	984
81	DAR.: LAND- UND FORSTWIRTSCHAFTLICHE UNTERNEHMEN	1 296	349	123	824
82	VERSORGUNGSUNTERNEHMEN	-	-	-	-
83	VERKEHRSUNTERNEHMEN	-	-	-	-
132, 242, 312	KRANKENHAEUSER 4)	21 414	1 318	15 836	4 260
132	DAR.: HOCHSCHULKLINIKEN	21 414	1 318	15 836	4 260
312	KRANKENHAEUSER UND HEILSTAETTEN	-	-	-	-

.....
3) DES OEFFENTLICHEN BEREICHS. - 4) MIT KAUFMAENNISCHEM RECHNUNGSWESEN.

ZUSAMMEN	DAUERKRAEFTE			PERSONAL IN AUSBILDUNG			PERSONAL MIT ZEITVERTRAG			FKZ	
	BEAMTE UND RICHTER	ANGESTELLTE	ARBEITER	ZUSAMMEN	BEAMTE	ANGE-STELLTE	ARBEITER	ZUSAMMEN	ANGE-STELLTE		ARBEITER
5 469	2 386	2 807	276	119	36	83	-	77	73	4	2
-	-	-	-	-	-	-	-	-	-	-	212
-	-	-	-	-	-	-	-	-	-	-	213
3 139	981	2 029	129	106	23	83	-	72	68	4	214, 242
244	-	153	91	-	-	-	-	-	-	-	235
18	11	7	-	-	-	-	-	2	2	-	238
549	92	382	75	25	-	23	2	6	5	1	3
-	-	-	-	-	-	-	-	-	-	-	311
-	-	-	-	-	-	-	-	-	-	-	312
-	-	-	-	-	-	-	-	-	-	-	321
407	68	240	99	27	-	22	5	15	2	13	4
407	68	240	99	27	-	22	5	15	2	13	42
-	-	-	-	-	-	-	-	-	-	-	43
1 908	501	1 264	143	301	165	129	7	39	33	6	5
1 935	643	1 024	268	120	97	19	4	93	91	2	6
-	-	-	-	-	-	-	-	-	-	-	623
-	-	-	-	-	-	-	-	-	-	-	7
-	-	-	-	-	-	-	-	-	-	-	711
-	-	-	-	-	-	-	-	-	-	-	712
1 195	316	201	678	124	41	-	83	258	35	223	8
937	308	97	532	116	41	-	75	243	26	217	81
-	-	-	-	-	-	-	-	-	-	-	82
-	-	-	-	-	-	-	-	-	-	-	83
16 534	1 318	11 212	4 004	1 598	-	1 420	178	3 282	3 204	78	132, 242, 312
16 534	1 318	11 212	4 004	1 598	-	1 420	178	3 282	3 204	78	132
-	-	-	-	-	-	-	-	-	-	-	312

FKZ	AUFGABENBEREICH	INSGESAMT			
		INSGESAMT	BEAMTE UND RICHTER	ANGESTELLTE	ARBEITER
0 - 8	INSGESAMT	136 400	81 529	40 510	14 361
0 - 7	VERWALTUNG	118 358	79 613	30 371	8 374
0	ALLGEMEINE DIENSTE	48 317	32 936	13 812	1 569
01,02	POLITISCHE FUEHRUNG UND ZENTRALE VERWALTUNG, AUSWAERTIGE ANGELEGENHEITEN	18 560	10 128	7 883	549
011	DAR.: POLITISCHE FUEHRUNG	2 706	1 401	1 169	136
012	INNERE VERWALTUNG	3 402	1 978	1 346	78
016,017	STEUER- UND FINANZVERWALTUNG	10 326	6 561	3 476	289
018	HOCHBAUVERWALTUNG	1 659	154	1 471	34
04	OEFFENTLICHE SICHERHEIT UND ORDNUNG	16 950	14 138	1 931	881
042	DAR.: POLIZEI	16 578	13 953	1 815	810
044	BRANDSCHUTZ	46	19	13	14
05	RECHTSSCHUTZ	12 807	8 670	3 998	139
052	DAR.: ORDENTLICHE GERICHTE UND STAATSANWALTSCHAFTEN	9 633	6 552	2 985	96
056	JUSTIZVOLLZUGSANSTALTEN	2 243	1 642	574	27
1	BILDUNGSWESEN, WISSENSCHAFT, FORSCHUNG, KULTURELLE ANGELEGENHEITEN	56 611	43 557	9 838	3 216
12,111	SCHULEN UND VORSCHULISCHE BILDUNG 1)	41 351	39 147	2 127	77
121,122	DAR.: GRUND-, HAUPT- UND SONDERSCHULEN	12 961	12 957	4	-
123	REALSCHULEN	654	654	-	-
124	GYMNASIEN	6 756	6 542	210	4
125	GESAMTSCHULEN	8 533	8 414	119	-
127	BERUFLICHE SCHULEN	6 064	5 811	253	-
128	FACHSCHULEN	243	105	74	64
13	HOCHSCHULEN	12 237	4 025	6 186	2 024
131,134	DAR.: UNIVERSITAETEN, TECHNISCHE HOCHSCHULEN, TECHNISCHE UNIVERSITAETEN 2)	9 084	2 512	4 887	1 685
132	HOCHSCHULKLINIKEN	-	-	-	-
135	GESAMTHOCHSCHULEN	1 426	525	742	159
137	FACHHOCHSCHULEN	1 584	924	495	165
14,15	FOERDERUNG DES BILDUNGSWESENS, SONSTIGES BILDUNGSWESEN	155	44	77	34
16,17,112	WISSENSCHAFT, FORSCHUNG, ENTWICKLUNG AUSSERHALB DER HOCHSCHULEN 1)	791	255	344	192
18,113	KUNST- UND KULTURPFLEGE 1)	2 077	86	1 102	889
181,182	DAR. THEATER UND MUSIKPFLEGE	1 576	13	937	626

1) EINSCHL. VERWALTUNG. - 2) EINSCHL. PAEDAGOGISCHE HOCHSCHULEN UND ENTSPRECHENDE EINRICHTUNGEN DER LEHRERBILDUNG.

der Länder

Aufgabenbereichen und Dauer des Dienstverhältnisses

Hessen

ZUSAMMEN	DAUERKRAEFTE			PERSONAL IN AUSBILDUNG				PERSONAL MIT ZEITVERTRAG			FKZ
	BEAMTE UND RICHTER	ANGESTELLTE	ARBEITER	ZUSAMMEN	BEAMTE	ANGE-STELLTE	ARBEITER	ZUSAMMEN	ANGE-STELLTE	ARBEITER	
122 895	73 887	35 989	13 019	11 609	7 642	3 018	949	1 896	1 503	393	0 - 8
107 137	71 971	27 547	7 619	10 082	7 642	1 735	705	1 139	1 089	50	0 - 7
43 062	29 005	12 538	1 519	4 902	3 931	938	33	353	336	17	0
17 084	9 113	7 422	549	1 372	1 015	357	-	104	104	-	01,02
2 649	1 401	1 112	136	49	-	49	-	8	8	-	011
3 038	1 736	1 224	78	351	242	109	-	13	13	-	012
9 323	5 809	3 225	289	922	752	170	-	81	81	-	016,017
1 618	133	1 451	34	39	21	18	-	2	2	-	018
16 146	13 433	1 868	845	764	705	26	33	40	37	3	04
15 783	13 249	1 754	780	760	704	26	30	35	35	-	042
40	18	11	11	1	1	-	-	5	2	3	044
9 832	6 459	3 248	125	2 766	2 211	555	-	209	195	14	05
6 897	4 436	2 378	83	2 604	2 116	488	-	132	119	13	052
2 074	1 556	492	26	94	86	8	-	75	74	1	056
51 865	40 169	8 980	2 716	4 059	3 388	201	470	687	657	30	1
37 972	35 855	2 064	53	3 368	3 292	52	24	11	11	-	12, 111
12 961	12 957	4	-	-	-	-	-	-	-	-	121, 122
654	654	-	-	-	-	-	-	-	-	-	123
6 755	6 541	210	4	1	1	-	-	-	-	-	124
8 533	8 414	119	-	-	-	-	-	-	-	-	125
6 063	5 811	252	-	-	-	-	-	1	1	-	127
208	105	63	40	35	-	11	24	-	-	-	128
11 056	3 959	5 472	1 625	562	66	123	373	619	593	26	13
8 073	2 462	4 270	1 341	444	50	73	321	567	544	23	131, 134
-	-	-	-	-	-	-	-	-	-	-	132
1 339	509	702	128	64	16	17	31	23	23	-	135
1 511	924	445	142	54	-	33	21	19	17	2	137
131	44	57	30	14	-	10	4	10	10	-	14, 15
716	225	326	165	61	30	4	27	14	14	-	16, 17, 112
1 990	86	1 061	843	54	-	12	42	33	29	4	18, 113
1 533	13	917	603	33	-	11	22	10	9	1	181, 182

FKZ	AUFGABENBEREICH	INSGESAMT			
		INSGESAMT	BEAMTE UND RICHTER	ANGESTELLTE	ARBEITER
2	SOZIALE SICHERUNG, SOZIALE KRIEGSFOLGEAUFGABEN WIEDERGUTMACHUNG	2 124	639	1 339	146
212	DAR.: SOZIALAMT, SOZIALHILFEVERBAND, LANDESWOHLFAHRTSVERBAND	-	-	-	-
213	JUGENDAEMTER	52	18	34	-
214, 242	VERSORGENSAEMTER, EINRICHTUNGEN DER KRIEGSOFFERVERSORGUNG	1 403	359	983	61
235	EINRICHTUNGEN DER SOZIALHILFE 3)	-	-	-	-
238	EINRICHTUNGEN DER JUGENDHILFE 3)	73	5	44	24
3	GESUNDHEIT, SPORT UND ERHOLUNG	600	156	417	27
311	DAR.: GESUNDHEITSBEHOERDEN	6	4	2	-
312	KRANKENHAEUSER UND HEILSTAETTEN	-	-	-	-
321	PARK- UND GARTENANLAGEN	-	-	-	-
4	WOHNUNGSWESEN, RAUMORDNUNG UND KOMMUNALE GEMEINSCHAFTSDIENSTE	2 089	716	863	510
42	DAR.: RAUMORDNUNG, LANDESPLANUNG, VERMESSUNGSWESEN	2 089	716	863	510
43	KOMMUNALE GEMEINSCHAFTSDIENSTE	-	-	-	-
5	ERNAERHRUNG, LANDWIRTSCHAFT UND FORSTEN	2 769	914	1 611	244
6	ENERGIE- UND WASSERWIRTSCHAFT, GEWERBE, DIENSTLEISTUNGEN	582	214	316	52
623	DAR. WASSERWIRTSCHAFT UND KULTURBAU	-	-	-	-
7	VERKEHRS- UND NACHRICHTENWESEN	5 266	481	2 175	2 610
711	DAR.: STRASSEN- UND BRUECKENBAU	5 266	481	2 175	2 610
712	WASSERSTRASSEN UND HAEFEN	-	-	-	-
8	RECHTLICH UNSELBSTAENDIGE WIRTSCHAFTSUNTERNEHMEN	6 714	1 393	1 517	3 804
81	DAR.: LAND- UND FORSTWIRTSCHAFTLICHE UNTERNEHMEN	4 745	1 230	438	3 077
82	VERSORGUNGSUNTERNEHMEN	-	-	-	-
83	VERKEHRSUNTERNEHMEN	-	-	-	-
132, 242, 312	KRANKENHAEUSER 4)	11 328	523	8 622	2 183
132	DAR.: HOCHSCHULKLINIKEN	11 328	523	8 622	2 183
312	KRANKENHAEUSER UND HEILSTAETTEN	-	-	-	-

3) DES OEFFENTLICHEN BEREICHS.- 4) MIT KAUFMAENNISCHEM RECHNUNGSWESEN.

der Länder

Aufgabenbereichen und Dauer des Dienstverhältnisses

Hessen

ZUSAMMEN	DAUERKRAEFTE			PERSONAL IN AUSBILDUNG				PERSONAL MIT ZEITVERTRAG			FKZ
	BEAMTE UND RICHTER	ANGESTELLTE	ARBEITER	ZUSAMMEN	BEAMTE	ANGE- STELLE	ARBEITER	ZUSAMMEN	ANGE- STELLE	ARBEITER	
1 852	595	1 112	145	229	44	185	-	43	42	1	2
-	-	-	-	-	-	-	-	-	-	-	212
48	18	30	-	1	-	1	-	3	3	-	213
1 215	324	830	61	165	35	130	-	23	23	-	214, 242
-	-	-	-	-	-	-	-	-	-	-	235
52	5	23	24	13	-	13	-	8	8	-	238
547	156	364	27	44	-	44	-	9	9	-	3
6	4	2	-	-	-	-	-	-	-	-	311
-	-	-	-	-	-	-	-	-	-	-	312
-	-	-	-	-	-	-	-	-	-	-	321
1 920	648	767	505	158	68	85	5	11	11	-	4
1 920	648	767	505	158	68	85	5	11	11	-	42
-	-	-	-	-	-	-	-	-	-	-	43
2 469	759	1 473	237	277	155	116	6	23	22	1	5
550	197	301	52	30	17	13	-	2	2	-	6
-	-	-	-	-	-	-	-	-	-	-	623
4 872	442	2 012	2 418	383	39	153	191	11	10	1	7
4 872	442	2 012	2 418	383	39	153	191	11	10	1	711
-	-	-	-	-	-	-	-	-	-	-	712
6 060	1 393	1 406	3 261	281	-	71	210	373	40	333	8
4 254	1 230	396	2 628	176	-	30	148	313	12	301	81
-	-	-	-	-	-	-	-	-	-	-	82
-	-	-	-	-	-	-	-	-	-	-	83
9 698	523	7 036	2 139	1 246	-	1 212	34	384	374	10	132, 242, 312
9 698	523	7 036	2 139	1 246	-	1 212	34	384	374	10	132
-	-	-	-	-	-	-	-	-	-	-	312

FKZ	AUFGABENBEREICH	INSGESAMT			
		INSGESAMT	BEAMTE UND RICHTER	ANGESTELLTE	ARBEITER
0 - 8	INSGESAMT	84 723	54 149	22 134	8 440
0 - 7	VERWALTUNG	76 324	52 960	18 051	5 313
0	ALLGEMEINE DIENSTE	30 763	22 814	7 280	669
01,02	POLITISCHE FUEHRUNG UND ZENTRALE VERWALTUNG, AUSWAERTIGE ANGELEGENHEITEN	13 415	8 085	5 066	264
011	DAR.: POLITISCHE FUEHRUNG	1 915	1 232	606	77
012	INNERE VERWALTUNG	2 306	1 577	666	43
016,017	STEUER- UND FINANZVERWALTUNG	7 014	5 026	1 912	76
018	HOCHBAUVERWALTUNG	1 639	183	1 393	63
04	DEFFENTLICHE SICHERHEIT UND ORDNUNG	10 184	8 966	860	358
042	DAR.: POLIZEI	10 065	8 938	824	303
044	BRANDSCHUTZ	44	28	9	7
05	RECHTSSCHUTZ	7 164	5 763	1 354	47
052	DAR.: ORDENTLICHE GERICHTE UND STAATSANWALTSCHAFTEN	5 272	4 135	1 093	44
056	JUSTIZVOLLZUGSANSTALTEN	1 435	1 347	88	-
1	BILDUNGSWESEN, WISSENSCHAFT, FORSCHUNG, KULTURELLE ANGELEGENHEITEN	33 208	26 524	5 708	976
12,111	SCHULEN UND VORSCHULISCHE BILDUNG 1)	26 773	24 393	2 349	31
121,122	DAR.: GRUND-, HAUPT- UND SONDERSCHULEN	13 492	11 981	1 509	2
123	REALSCHULEN	2 262	2 119	143	-
124	GYMNASIEN	5 524	5 065	435	24
125	GESAMTSCHULEN	163	151	12	-
127	BERUFLICHE SCHULEN	3 594	3 414	179	1
128	FACHSCHULEN	24	4	18	2
13	HOCHSCHULEN	5 489	1 901	2 807	781
131,134	DAR.: UNIVERSITAETEN, TECHNISCHE HOCHSCHULEN, TECHNISCHE UNIVERSITAETEN 2)	4 594	1 406	2 531	657
132	HOCHSCHULKLINIKEN	-	-	-	-
135	GESAMTHOCHSCHULEN	-	-	-	-
137	FACHHOCHSCHULEN	895	495	276	124
14,15	FOERDERUNG DES BILDUNGSWESENS, SONSTIGES BILDUNGSWESEN	117	27	75	15
16,17,112	WISSENSCHAFT, FORSCHUNG, ENTWICKLUNG AUSSERHALB DER HOCHSCHULEN 1)	361	169	136	56
18,113	KUNST- UND KULTURPFLEGE 1)	468	34	341	93
181,182	DAR. THEATER UND MUSIKPFLEGE	189	2	186	1

1) EINSCHL. VERWALTUNG.- 2) EINSCHL. PAEDAGOGISCHE HOCHSCHULEN UND ENTSPRECHENDE EINRICHTUNGEN DER LEHRERBILDUNG.

ZUSAMMEN	DAUERKRAEFTE			PERSONAL IN AUSBILDUNG				PERSONAL MIT ZEITVERTRAG			FKZ
	BEAMTE UND RICHTER	ANGESTELLTE	ARBEITER	ZUSAMMEN	BEAMTE	ANGE- STELLE	ARBEITER	ZUSAMMEN	ANGE- STELLE	ARBEITER	
78 717	50 253	21 061	7 403	5 631	3 896	1 005	730	375	68	307	0 - 8
71 553	49 244	17 510	4 799	4 664	3 716	480	488	87	61	26	0 - 7
28 443	20 704	7 076	663	2 314	2 110	198	6	6	6	-	0
12 640	7 425	4 954	261	774	660	111	3	1	1	-	01,02
1 910	1 232	604	74	5	-	2	3	-	-	-	011
2 071	1 373	655	43	234	204	30	-	1	1	-	012
6 536	4 592	1 868	76	478	434	44	-	-	-	-	016,017
1 587	161	1 363	63	52	22	30	-	-	-	-	018
10 040	8 825	860	355	144	141	-	3	-	-	-	04
9 922	8 797	824	301	143	141	-	2	-	-	-	042
44	28	9	7	-	-	-	-	-	-	-	044
5 763	4 454	1 262	47	1 396	1 309	87	-	5	5	-	05
4 003	2 931	1 028	44	1 268	1 204	64	-	1	1	-	052
1 321	1 242	79	-	110	105	5	-	4	4	-	056
31 592	25 305	5 547	740	1 540	1 219	111	210	76	50	26	1
25 601	23 236	2 334	31	1 163	1 157	6	-	9	9	-	12,111
13 492	11 981	1 509	2	-	-	-	-	-	-	-	121,122
2 262	2 119	143	-	-	-	-	-	-	-	-	123
5 523	5 065	434	24	1	-	1	-	-	-	-	124
163	151	12	-	-	-	-	-	-	-	-	125
3 594	3 414	179	1	-	-	-	-	-	-	-	127
24	4	18	2	-	-	-	-	-	-	-	128
5 207	1 897	2 723	587	261	4	70	187	21	14	7	13
4 355	1 402	2 458	495	218	4	59	155	21	14	7	131,134
-	-	-	-	-	-	-	-	-	-	-	132
-	-	-	-	-	-	-	-	-	-	-	135
852	495	265	92	43	-	11	32	-	-	-	137
100	27	61	12	14	-	12	2	3	2	1	14,15
278	111	129	38	78	58	3	17	5	4	1	16,17,112
406	34	300	72	24	-	20	4	38	21	17	18,113
187	2	184	1	2	-	2	-	-	-	-	181,182

Rheinland-Pfalz

FKZ	AUFGABENBEREICH	INSGESAMT			
		INSGESAMT	BEAMTE UND RICHTER	ANGESTELLTE	ARBEITER
2	SOZIALE SICHERUNG, SOZIALE KRIEGSFOLGEAUFGABEN WIEDERGUTMACHUNG	1 745	744	905	96
212	DAR.: SOZIALAMT, SOZIALHILFEVERBAND, LANDESWOHLFAHRTSVERBAND	191	98	91	2
213	JUGENDAEMTER	-	-	-	-
214, 242	VERSORGENSAEMTER, EINRICHTUNGEN DER KRIEGSOFFERVERSORGUNG	840	438	370	32
235	EINRICHTUNGEN DER SOZIALHILFE 3)	277	12	217	48
238	EINRICHTUNGEN DER JUGENDHILFE 3)	-	-	-	-
3	GESUNDHEIT, SPORT UND ERHOLUNG	895	196	658	41
311	DAR.: GESUNDHEITSBEOERDEN	592	130	450	12
312	KRANKENHAEUER UND HEILSTAETTEN	-	-	-	-
321	PARK- UND GARTENANLAGEN	-	-	-	-
4	WOHNUNGSWESEN, RAUMORDNUNG UND KOMMUNALE GEMEINSCHAFTSDIENSTE	2 244	1 219	630	395
42	DAR.: RAUMORDNUNG, LANDESPLANUNG, VERMESSUNGSWESEN	2 244	1 219	630	395
43	KOMMUNALE GEMEINSCHAFTSDIENSTE	-	-	-	-
5	ERNAEHRUNG, LANDWIRTSCHAFT UND FORSTEN	1 971	899	841	231
6	ENERGIE- UND WASSERWIRTSCHAFT, GEWERBE, DIENSTLEISTUNGEN	517	167	282	68
623	DAR. WASSERWIRTSCHAFT UND KULTURBAU	-	-	-	-
7	VERKEHRS- UND NACHRICHTENWESEN	4 981	397	1 747	2 837
711	DAR.: STRASSEN- UND BRUECKENBAU	1 294	397	841	56
712	WASSERSTRASSEN UND HAEFEN	-	-	-	-
8	RECHTLICH UNSELBSTAENDIGE WIRTSCHAFTSUNTERNEHMEN	3 377	1 025	206	2 146
81	DAR.: LAND- UND FORSTWIRTSCHAFTLICHE UNTERNEHMEN	3 377	1 025	206	2 146
82	VERSORGENGSUNTERNEHMEN	-	-	-	-
83	VERKEHRSUNTERNEHMEN	-	-	-	-
132, 242, 312	KRANKENHAEUER 4)	5 022	164	3 877	981
132	DAR.: HOCHSCHULKLINIKEN	3 886	126	2 965	795
312	KRANKENHAEUER UND HEILSTAETTEN	1 136	38	912	186

3) DES OEFFENTLICHEN BEREICHS. - 4) MIT KAUFMAENNISCHEM RECHNUNGSWESEN.

DAUERKRAEFTE				PERSONAL IN AUSBILDUNG				PERSONAL MIT ZEITVERTRAG			FKZ
ZUSAMMEN	BEAMTE UND RICHTER	ANGESTELLTE	ARBEITER	ZUSAMMEN	BEAMTE	ANGE- STELLE	ARBEITER	ZUSAMMEN	ANGE- STELLE	ARBEITER	
1 634	675	867	92	109	69	36	4	2	2	-	2
180	90	88	2	11	8	3	-	-	-	-	212
-	-	-	-	-	-	-	-	-	-	-	213
771	381	359	31	69	57	11	1	-	-	-	214, 242
258	12	201	45	19	-	16	3	-	-	-	235
-	-	-	-	-	-	-	-	-	-	-	238
851	196	614	41	44	-	44	-	-	-	-	3
573	130	431	12	19	-	19	-	-	-	-	311
-	-	-	-	-	-	-	-	-	-	-	312
-	-	-	-	-	-	-	-	-	-	-	321
2 059	1 036	628	395	185	183	2	-	-	-	-	4
2 059	1 036	628	395	185	183	2	-	-	-	-	42
-	-	-	-	-	-	-	-	-	-	-	43
1 781	810	807	164	187	89	31	67	3	3	-	5
487	149	270	66	30	18	12	-	-	-	-	6
-	-	-	-	-	-	-	-	-	-	-	623
4 706	369	1 701	2 636	275	28	46	201	-	-	-	7
1 229	369	804	56	65	28	37	-	-	-	-	711
-	-	-	-	-	-	-	-	-	-	-	712
2 666	848	184	1 634	426	177	18	231	285	4	281	8
2 666	848	184	1 634	426	177	18	231	285	4	281	81
-	-	-	-	-	-	-	-	-	-	-	82
-	-	-	-	-	-	-	-	-	-	-	83
4 498	161	3 367	970	521	3	507	11	3	3	-	132, 242, 312
3 561	123	2 646	792	322	3	316	3	3	3	-	132
937	38	721	178	199	-	191	8	-	-	-	312

FKZ	AUFGABENBEREICH	INSGESAMT			
		INSGESAMT	BEAMTE UND RICHTER	ANGESTELLTE	ARBEITER
0 - 8	INSGESAMT	216 408	138 976	60 070	17 362
0 - 7	VERWALTUNG	189 444	135 636	43 545	10 263
0	ALLGEMEINE DIENSTE	72 424	54 302	16 414	1 708
01,02	POLITISCHE FUEHRUNG UND ZENTRALE VERWALTUNG, AUSWAERTIGE ANGELEGENHEITEN	28 369	18 489	9 236	644
011	DAR.: POLITISCHE FUEHRUNG	3 055	1 990	967	98
012	INNERE VERWALTUNG	4 626	3 585	933	108
016,017	STEUER- UND FINANZVERWALTUNG	16 922	12 040	4 515	367
018	HOCHBAUVERWALTUNG	2 959	733	2 161	65
04	OEFFENTLICHE SICHERHEIT UND ORDNUNG	27 178	23 207	3 004	967
042	DAR.: POLIZEI	26 684	22 932	2 853	899
044	BRANDSCHUTZ	64	36	14	14
05	RECHTSSCHUTZ	16 877	12 606	4 174	97
052	DAR.: ORDENTLICHE GERICHTE UND STAATSANWALTSCHAFTEN	12 614	9 107	3 454	53
056	JUSTIZVOLLZUGSANSTALTEN	3 251	2 861	357	33
1	BILDUNGSWESEN, WISSENSCHAFT, FORSCHUNG, KULTURELLE ANGELEGENHEITEN	95 793	74 665	18 229	2 899
12,111	SCHULEN UND VORSCHULISCHE BILDUNG 1)	71 365	66 695	4 474	196
121,122	DAR.: GRUND-, HAUPT- UND SONDERSCHULEN	28 720	26 071	2 571	78
123	REALSCHULEN	9 153	8 925	228	-
124	GYMNASIEN	13 564	13 106	359	99
125	GESAMTSCHULEN	-	-	-	-
127	BERUFLICHE SCHULEN	13 247	12 385	861	1
128	FACHSCHULEN	43	11	22	10
13	HOCHSCHULEN	20 251	7 004	11 567	1 680
131,134	DAR.: UNIVERSITAETEN, TECHNISCHE HOCHSCHULEN, TECHNISCHE UNIVERSITAETEN 2)	17 393	5 246	10 622	1 525
132	HOCHSCHULKLINIKEN	-	-	-	-
135	GESAMTHOCHSCHULEN	-	-	-	-
137	FACHHOCHSCHULEN	2 416	1 486	800	130
14,15	FOERDERUNG DES BILDUNGSWESENS, SONSTIGES BILDUNGSWESEN	257	116	109	32
16,17,112	WISSENSCHAFT, FORSCHUNG, ENTWICKLUNG AUSSERHALB DER HOCHSCHULEN 1)	1 726	696	865	165
18,113	KUNST- UND KULTURPFLEGE 1)	2 194	154	1 214	826
181,182	DAR. THEATER UND MUSIKPFLEGE	1 474	14	886	574

1) EINSCHL. VERWALTUNG.- 2) EINSCHL. PAEDAGOGISCHE HOCHSCHULEN UND ENTSPRECHENDE EINRICHTUNGEN DER LEHRERBILDUNG.

ZUSAMMEN	DAUERKRAEFTE			PERSONAL IN AUSBILDUNG				PERSONAL MIT ZEITVERTRAG			FKZ
	BEAMTE UND RICHTER	ANGESTELLTE	ARBEITER	ZUSAMMEN	BEAMTE	ANGE- STELLTE	ARBEITER	ZUSAMMEN	ANGE- STELLTE	ARBEITER	
188 988	125 511	47 405	16 072	19 511	13 465	5 437	609	7 909	7 226	681	0 - 8
167 170	122 605	35 167	9 398	16 562	13 031	3 198	333	5 712	5 180	532	0 - 7
63 116	46 971	14 486	1 659	8 443	7 331	1 108	4	865	820	45	0
24 748	15 836	8 306	606	2 919	2 653	266	-	702	664	38	01,02
2 813	1 944	776	93	52	46	6	-	190	185	5	011
3 368	2 444	817	107	1 242	1 141	101	-	16	15	1	012
15 363	10 615	4 413	335	1 425	1 425	-	-	134	102	32	016,017
2 486	704	1 717	65	188	29	159	-	285	285	-	018
25 447	21 590	2 894	963	1 702	1 617	85	-	29	25	4	04
24 972	21 321	2 785	896	1 688	1 611	77	-	24	21	3	042
54	30	10	14	10	6	4	-	-	-	-	044
12 921	9 545	3 286	90	3 822	3 061	757	4	134	131	3	05
8 925	6 196	2 678	51	3 596	2 911	685	-	93	91	2	052
2 997	2 713	256	28	224	148	72	4	30	29	1	056
84 964	69 345	13 075	2 544	6 385	5 320	977	88	4 444	4 177	267	1
65 915	61 632	4 092	191	5 151	5 063	88	-	299	294	5	12, 111
28 326	25 960	2 288	78	181	111	70	-	213	213	-	121, 122
9 138	8 925	213	-	-	-	-	-	15	15	-	123
13 552	13 106	349	97	6	-	6	-	6	4	2	124
-	-	-	-	-	-	-	-	-	-	-	125
13 200	12 385	814	1	-	-	-	-	47	47	-	127
32	11	13	8	9	-	9	-	2	-	2	128
15 937	7 004	7 350	1 563	813	-	778	35	3 501	3 439	62	13
13 212	5 246	6 534	1 432	774	-	740	34	3 407	3 348	59	131, 134
-	-	-	-	-	-	-	-	-	-	-	132
-	-	-	-	-	-	-	-	-	-	-	135
2 290	1 486	678	126	39	-	38	1	87	84	3	137
227	116	93	18	14	-	14	-	16	2	14	14, 15
1 170	439	605	126	382	257	91	34	174	169	5	16, 17, 112
1 715	154	935	626	25	-	6	19	454	273	181	18, 113
1 259	14	690	555	25	-	6	19	190	190	-	181, 182

FKZ	AUFGABENBEREICH	INSGESAMT			
		INSGESAMT	BEAMTE UND RICHTER	ANGESTELLTE	ARBEITER
2	SOZIALE SICHERUNG, SOZIALE KRIEGSFOLGEAUFGABEN WIEDERGUTMACHUNG	2 633	962	1 414	257
212	DAR.: SOZIALAMT, SOZIALHILFEVERBAND, LANDESWOHLFAHRTSVERBAND	-	-	-	-
213	JUGENDAEMTER	-	-	-	-
214, 242	VERSORGENGSAEMTER, EINRICHTUNGEN DER KRIEGSOFFERVERSORGUNG	1 743	632	971	140
235	EINRICHTUNGEN DER SOZIALHILFE 3)	-	-	-	-
238	EINRICHTUNGEN DER JUGENDHILFE 3)	-	-	-	-
3	GESUNDEHEIT, SPORT UND ERHOLUNG	1 874	407	1 381	86
311	DAR.: GESUNDEHEITSBEOERDEN	1 009	199	788	22
312	KRANKENHAEUSER UND HEILSTAETTEN	-	-	-	-
321	PARK- UND GARTENANLAGEN	-	-	-	-
4	WOHNUNGSWESEN, RAUMORDNUNG UND KOMMUNALE GEMEINSCHAFTSDIENSTE	3 836	2 051	1 154	631
42	DAR.: RAUMORDNUNG, LANDESPLANUNG, VERMESSUNGSWESEN	3 836	2 051	1 154	631
43	KOMMUNALE GEMEINSCHAFTSDIENSTE	-	-	-	-
5	ERNAEHRUNG, LANDWIRTSCHAFT UND FORSTEN	4 118	1 588	2 258	272
6	ENERGIE- UND WASSERWIRTSCHAFT, GEMERBE, DIENSTLEISTUNGEN	2 159	790	872	497
623	DAR. WASSERWIRTSCHAFT UND KULTURBAU	-	-	-	-
7	VERKEHRS- UND NACHRICHTENWESEN	6 607	871	1 823	3 913
711	DAR.: STRASSEN- UND BRUECKENBAU	6 607	871	1 823	3 913
712	WASSERSTRASSEN UND HAEFEN	-	-	-	-
8	RECHTLICH UNSELBSTAENDIGE WIRTSCHAFTSUNTERNEHMEN	6 286	1 916	651	3 719
81	DAR.: LAND- UND FORSTWIRTSCHAFTLICHE UNTERNEHMEN	5 425	1 853	391	3 181
82	VERSORGENGUNTERNEHMEN	18	-	8	10
83	VERKEHRSUNTERNEHMEN	176	28	70	78
132, 242, 312	KRANKENHAEUSER 4)	20 678	1 424	15 874	3 380
132	DAR.: HOCHSCHULKLINIKEN	14 978	788	11 898	2 292
312	KRANKENHAEUSER UND HEILSTAETTEN	5 700	636	3 976	1 088

3) DES OEFFENTLICHEN BEREICHS. - 4) MIT KAUFMAENNISCHEM RECHNUNGSWESEN.

ZUSAMMEN	DAUERKRAEFTE			PERSONAL IN AUSSILDUNG				PERSONAL MIT ZEITVERTRAG			FKZ
	BEAMTE UND RICHTER	ANGESTELLTE	ARBEITER	ZUSAMMEN	BEAMTE	ANGE- STELLE	ARBEITER	ZUSAMMEN	ANGE- STELLE	ARBEITER	
2 482	884	1 330	238	113	78	35	-	68	49	19	2
-	-	-	-	-	-	-	-	-	-	-	212
-	-	-	-	-	-	-	-	-	-	-	213
1 612	554	920	138	113	78	35	-	18	16	2	214, 242
-	-	-	-	-	-	-	-	-	-	-	235
-	-	-	-	-	-	-	-	-	-	-	238
1 751	407	1 265	79	99	-	96	3	24	20	4	3
995	199	774	22	2	-	2	-	12	12	-	311
-	-	-	-	-	-	-	-	-	-	-	312
-	-	-	-	-	-	-	-	-	-	-	321
3 256	1 903	903	480	394	148	246	-	186	5	181	4
3 256	1 903	903	480	394	148	246	-	186	5	181	42
-	-	-	-	-	-	-	-	-	-	-	43
3 811	1 507	2 105	199	274	81	122	71	33	31	2	5
1 911	743	673	495	218	47	171	-	30	28	2	6
-	-	-	-	-	-	-	-	-	-	-	623
5 909	845	1 330	3 734	636	26	443	167	62	50	12	7
5 909	845	1 330	3 734	636	26	443	167	62	50	12	711
-	-	-	-	-	-	-	-	-	-	-	712
5 468	1 490	549	3 429	761	426	64	271	57	38	19	8
4 699	1 427	364	2 908	701	426	4	271	25	23	2	81
18	-	8	10	-	-	-	-	-	-	-	82
158	28	52	78	18	-	18	-	-	-	-	83
16 350	1 416	11 689	3 245	2 188	8	2 175	5	2 140	2 010	130	132, 242, 312
11 806	788	8 772	2 246	1 267	-	1 267	-	1 905	1 859	46	132
4 544	628	2 917	999	921	8	908	5	235	151	84	312

FKZ	AUFGABENBEREICH	INSGESAMT			
		INSGESAMT	BEAMTE UND RICHTER	ANGESTELLTE	ARBEITER
0 - 8	INSGESAMT	243 302	165 213	54 926	23 163
0 - 7	VERWALTUNG	233 017	163 080	52 782	17 155
0	ALLGEMEINE DIENSTE	91 144	73 216	15 608	2 320
01.02	POLITISCHE FUEHRUNG UND ZENTRALE VERWALTUNG, AUSWAERTIGE ANGELEGENHEITEN	35 504	26 297	8 505	702
011	DAR.: POLITISCHE FUEHRUNG	4 482	2 855	1 396	231
012	INNERE VERWALTUNG	6 531	4 884	1 509	138
016,017	STEUER- UND FINANZVERWALTUNG	19 798	17 531	2 113	154
018	HOCHBAUVERWALTUNG	3 647	895	2 587	165
04	OEFFENTLICHE SICHERHEIT UND ORDNUNG	34 969	30 142	3 452	1 375
042	DAR.: POLIZEI	34 356	29 854	3 226	1 276
044	BRANDSCHUTZ	122	27	77	18
05	RECHTSSCHUTZ	20 671	16 777	3 651	243
052	DAR.: ORDENTLICHE GERICHTE UND STAATSANWALTSCHAFTEN	15 240	12 327	2 777	136
056	JUSTIZVOLLZUGSANSTALTEN	3 814	3 370	390	54
1	BILDUNGSWESEN, WISSENSCHAFT, FORSCHUNG, KULTURELLE ANGELEGENHEITEN	113 265	78 727	27 084	7 454
12,111	SCHULEN UND VORSCHULISCHE BILDUNG 1)	72 179	67 528	4 529	122
121,122	DAR.: GRUND-, HAUPT- UND SONDERSCHULEN	40 910	38 820	2 038	52
123	REALSCHULEN	5 660	5 415	245	-
124	GYMNASIEN	17 132	16 004	1 067	61
125	GESAMTSCHULEN	-	-	-	-
127	BERUFLICHE SCHULEN	7 842	6 887	946	9
126	FACHSCHULEN	-	-	-	-
13	HOCHSCHULEN	35 213	9 646	19 953	5 614
131,134	DAR.: UNIVERSITAETEN, TECHNISCHE HOCHSCHULEN, TECHNISCHE UNIVERSITAETEN 2)	17 752	6 187	8 969	2 596
132	HOCHSCHULKLINIKEN	14 361	1 510	10 183	2 668
135	GESAMTHOCHSCHULEN	-	-	-	-
137	FACHHOCHSCHULEN	2 786	1 758	704	324
14,15	FOERDERUNG DES BILDUNGSWESENS, SONSTIGES BILDUNGSWESEN	179	43	97	39
16,17,112	WISSENSCHAFT, FORSCHUNG, ENTWICKLUNG AUSSERHALB DER HOCHSCHULEN 1)	2 211	1 013	921	277
18,113	KUNST- UND KULTURPFLEGE 1)	3 483	497	1 584	1 402
181,182	DAR. THEATER UND MUSIKPFLEGE	1 647	18	985	644

1) EINSCHL. VERWALTUNG, - 2) EINSCHL. PAEDAGOGISCHE HOCHSCHULEN UND ENTSPRECHENDE EINRICHTUNGEN DER LEHRERBILDUNG.

ZUSAMMEN	DAUERKRAEFTE			PERSONAL IN AUSBILDUNG				PERSONAL MIT ZEITVERTRAG			FKZ
	BEAMTE UND RICHTER	ANGESTELLTE	ARBEITER	ZUSAMMEN	BEAMTE	ANGE- STELLE	ARBEITER	ZUSAMMEN	ANGE- STELLE	ARBEITER	
220 575	149 228	49 828	21 519	18 044	15 985	831	1 228	4 683	4 267	416	0 - 8
210 980	147 199	47 857	15 924	17 548	15 881	794	873	4 489	4 131	358	0 - 7
82 318	64 878	15 200	2 240	8 402	8 338	-	64	424	408	16	0
33 229	24 220	8 349	660	2 113	2 077	-	36	162	156	6	01,02
4 469	2 855	1 389	225	3	-	-	3	10	7	3	011
5 751	4 166	1 448	137	719	718	-	1	61	61	-	012
18 473	16 223	2 097	153	1 308	1 308	-	-	17	16	1	016,017
3 538	847	2 560	131	80	48	-	32	29	27	2	018
32 681	27 926	3 418	1 337	2 244	2 216	-	28	44	34	10	04
32 077	27 638	3 197	1 242	2 241	2 216	-	25	38	29	9	042
121	27	77	17	-	-	-	-	1	-	1	044
16 408	12 732	3 433	243	4 045	4 045	-	-	218	218	-	05
11 236	8 475	2 625	136	3 852	3 852	-	-	152	152	-	052
3 590	3 207	329	54	163	163	-	-	61	61	-	056
101 329	71 689	22 776	6 864	8 271	7 038	779	454	3 665	3 529	136	1
64 235	60 614	3 500	121	6 915	6 914	1	-	1 029	1 028	1	12, 111
37 121	35 617	1 452	52	3 203	3 203	-	-	586	586	-	121, 122
5 082	4 876	206	-	539	539	-	-	39	39	-	123
14 402	13 505	837	60	2 500	2 499	1	-	230	229	1	124
-	-	-	-	-	-	-	-	-	-	-	125
6 998	6 216	773	9	671	671	-	-	173	173	-	127
-	-	-	-	-	-	-	-	-	-	-	128
31 662	9 614	16 954	5 094	1 223	32	778	413	2 328	2 221	107	13
15 883	6 155	7 505	2 223	623	32	266	325	1 246	1 198	48	131, 134
13 084	1 510	9 011	2 563	562	-	512	50	715	660	55	132
-	-	-	-	-	-	-	-	-	-	-	135
2 404	1 758	364	282	38	-	-	38	344	340	4	137
177	42	95	39	-	-	-	-	2	2	-	14, 15
2 038	921	857	260	102	92	-	10	71	64	7	16, 17, 112
3 217	497	1 370	1 350	31	-	-	31	235	214	21	18, 113
1 446	18	800	628	15	-	-	15	186	185	1	181, 182

FKZ	AUFGABENBEREICH	INSGESAMT			
		INSGESAMT	BEAMTE UND RICHTER	ANGESTELLTE	ARBEITER
2	SOZIALE SICHERUNG, SOZIALE KRIEGSFOLGEAUFGABEN WIEDERGUTMACHUNG	3 863	1 688	1 899	276
212	DAR.: SOZIALAMT, SOZIALHILFEVERBAND, LANDESWOHLFAHRTSVERBAND	-	-	-	-
213	JUGENDAEMTER	-	-	-	-
214, 242	VERSORGUNGSAMTER, EINRICHTUNGEN DER KRIEGSOFPFERVERSORGUNG	2 163	1 035	944	184
235	EINRICHTUNGEN DER SOZIALHILFE 3)	-	-	-	-
238	EINRICHTUNGEN DER JUGENDHILFE 3)	26	15	11	-
3	GESUNDHEIT, SPORT UND ERHOLUNG	2 582	809	1 506	267
311	DAR.: GESUNDHEITSBEOERDEN	1 467	491	959	17
312	KRANKENHAEUSER UND HEILSTAETTEN	99	7	2	90
321	PARK- UND GARTENANLAGEN	-	-	-	-
4	WOHNUNGSWESEN, RAUMORDNUNG UND KOMMUNALE GEMEINSCHAFTSDIENSTE	4 468	3 171	964	333
42	DAR.: RAUMORDNUNG, LANDESPLANUNG, VERMESSUNGSWESEN	4 468	3 171	964	333
43	KOMMUNALE GEMEINSCHAFTSDIENSTE	-	-	-	-
5	ERNAEHRUNG, LANDWIRTSCHAFT UND FORSTEN	6 080	3 803	1 629	648
6	ENERGIE- UND WASSERWIRTSCHAFT, GEWERBE, DIENSTLEISTUNGEN	3 731	954	1 585	1 192
623	DAR. WASSERWIRTSCHAFT UND KULTURBAU	-	-	-	-
7	VERKEHRS- UND NACHRICHTENWESEN	7 884	712	2 507	4 665
711	DAR.: STRASSEN- UND BRUECKENBAU	7 884	712	2 507	4 665
712	WASSERSTRASSEN UND HAEFEN	-	-	-	-
8	RECHTLICH UNSELBSTAENDIGE WIRTSCHAFTSUNTERNEHMEN	9 100	2 029	1 290	5 781
81	DAR.: LAND- UND FORSTWIRTSCHAFTLICHE UNTERNEHMEN	7 176	1 874	427	4 875
82	VERSORGUNGSUNTERNEHMEN	1	1	-	-
83	VERKEHRSUNTERNEHMEN	413	41	104	268
132, 242, 312	KRANKENHAEUSER 4)	1 185	104	854	227
132	DAR.: HOCHSCHULKLINIKEN	-	-	-	-
312	KRANKENHAEUSER UND HEILSTAETTEN	486	40	376	70

3) DES OEFFENTLICHEN BEREICHS. - 4) MIT KAUFMAENNISCHEM RECHNUNGSWESEN.

ZUSAMMEN	DAUERKRAEFTE			PERSONAL IN AUSBILDUNG				PERSONAL MIT ZEITVERTRAG			FKZ
	BEAMTE UND RICHTER	ANGESTELLTE	ARBEITER	ZUSAMMEN	BEAMTE	ANGE- STELLE	ARBEITER	ZUSAMMEN	ANGE- STELLE	ARBEITER	
3 727	1 581	1 874	272	120	107	11	2	16	14	2	2
-	-	-	-	-	-	-	-	-	-	-	212
-	-	-	-	-	-	-	-	-	-	-	213
2 066	957	927	182	91	78	11	2	6	6	-	214, 242
-	-	-	-	-	-	-	-	-	-	-	235
26	15	11	-	-	-	-	-	-	-	-	238
2 481	808	1 410	263	4	1	-	3	97	96	1	3
1 380	491	872	17	-	-	-	-	87	87	-	311
98	7	2	89	-	-	-	-	1	-	1	312
-	-	-	-	-	-	-	-	-	-	-	321
4 190	3 047	949	194	126	124	-	2	152	15	137	4
4 190	3 047	949	194	126	124	-	2	152	15	137	42
-	-	-	-	-	-	-	-	-	-	-	43
5 659	3 567	1 599	493	355	236	4	115	66	26	40	5
3 619	932	1 559	1 128	76	22	-	54	36	26	10	6
-	-	-	-	-	-	-	-	-	-	-	623
7 657	697	2 490	4 470	194	15	-	179	33	17	16	7
7 657	697	2 490	4 470	194	15	-	179	33	17	16	711
-	-	-	-	-	-	-	-	-	-	-	712
8 521	1 926	1 223	5 372	476	103	20	353	103	47	56	8
6 733	1 771	412	4 550	430	103	4	323	13	11	2	81
1	1	-	-	-	-	-	-	-	-	-	82
405	41	101	263	5	-	-	5	3	3	-	83
1 074	103	748	223	20	1	17	2	91	89	2	132, 242, 312
-	-	-	-	-	-	-	-	-	-	-	132
416	39	310	67	3	1	-	2	67	66	1	312

FKZ	AUFGABENBEREICH	INSGESAMT			
		INSGESAMT	BEAMTETE UND RICHTER	ANGESTELLTE	ARBEITER
0 - 8	INSGESAMT	27 792	16 268	8 695	2 829
0 - 7	VERWALTUNG	23 344	16 081	5 913	1 350
0	ALLGEMEINE DIENSTE	10 402	7 420	2 628	354
01.02	POLITISCHE FUEHRUNG UND ZENTRALE VERWALTUNG, AUSWAERTIGE ANGELEGENHEITEN	4 520	2 450	1 928	142
011	DAR.: POLITISCHE FUEHRUNG	1 704	830	756	118
012	INNERE VERWALTUNG	439	136	303	-
016,017	STEUER- UND FINANZVERWALTUNG	1 889	1 393	479	17
018	HOCHBAUVERWALTUNG	200	24	173	3
04	OEFFENTLICHE SICHERHEIT UND ORDNUNG	3 679	3 296	184	199
042	DAR.: POLIZEI	3 558	3 211	152	195
044	BRANDSCHUTZ	-	-	-	-
05	RECHTSSCHUTZ	2 203	1 674	516	13
052	DAR.: ORDENTLICHE GERICHTE UND STAATSANWALTSCHAFTEN	1 577	1 148	421	8
056	JUSTIZVOLLZUGSANSTALTEN	448	419	29	-
1	BILDUNGSWESEN, WISSENSCHAFT, FORSCHUNG, KULTURELLE ANGELEGENHEITEN	10 366	8 020	2 011	335
12,111	SCHULEN UND VORSCHULISCHE BILDUNG 1)	8 182	7 384	712	86
121,122	DAR.: GRUND-, HAUPT- UND SONDERSCHULEN	3 677	3 439	211	27
123	REALSCHULEN	877	801	76	-
124	GYMNASIEN	2 018	1 796	163	59
125	GESAMTSCHULEN	-	-	-	-
127	BERUFLICHE SCHULEN	1 555	1 312	243	-
128	FACHSCHULEN	34	15	19	-
13	HOCHSCHULEN	2 076	621	1 232	223
131,134	DAR.: UNIVERSITAETEN, TECHNISCHE HOCHSCHULEN, TECHNISCHE UNIVERSITAETEN 2)	1 863	494	1 173	196
132	HOCHSCHULKLINIKEN	-	-	-	-
135	GESAMTHOCHSCHULEN	-	-	-	-
137	FACHHOCHSCHULEN	169	102	42	25
14,15	FOERDERUNG DES BILDUNGSWESENS, SONSTIGES BILDUNGSWESEN	25	7	15	3
16,17,112	WISSENSCHAFT, FORSCHUNG, ENTWICKLUNG AUSSERHALB DER HOCHSCHULEN 1)	13	5	8	-
18,113	KUNST- UND KULTURPFLEGE 1)	70	3	44	23
181,182	DAR. THEATER UND MUSIKPFLEGE	38	-	27	11

1) EINSCHL. VERWALTUNG.- 2) EINSCHL. PAEDAGOGISCHE HOCHSCHULEN UND ENTSPRECHENDE EINRICHTUNGEN DER LEHRERBILDUNG.

ZUSAMMEN	DAUERKRAEFTE			PERSONAL IN AUSBILDUNG				PERSONAL MIT ZEITVERTRAG			FKZ
	BEAMTE UND RICHTER	ANGESTELLTE	ARBEITER	ZUSAMMEN	BEAMTE	ANGE- STELLE	ARBEITER	ZUSAMMEN	ANGE- STELLE	ARBEITER	
24 988	15 317	7 280	2 391	1 577	951	479	147	1 227	936	291	0 - 8
21 548	15 153	5 185	1 210	1 131	928	134	69	665	594	71	0 - 7
9 766	6 964	2 460	342	511	456	45	10	125	123	2	0
4 278	2 289	1 853	136	180	161	15	4	62	60	2	01, 02
1 596	750	734	112	88	80	4	4	20	18	2	011
423	131	292	-	16	5	11	-	-	-	-	012
1 795	1 317	461	17	76	76	-	-	18	18	-	016, 017
193	24	166	3	-	-	-	-	7	7	-	018
3 673	3 296	184	193	6	-	-	6	-	-	-	04
3 552	3 211	152	189	6	-	-	6	-	-	-	042
-	-	-	-	-	-	-	-	-	-	-	044
1 815	1 379	423	13	325	295	30	-	63	63	-	05
1 227	873	346	8	305	275	30	-	45	45	-	052
413	399	14	-	20	20	-	-	15	15	-	056
9 330	7 574	1 522	234	531	446	45	40	505	444	61	1
7 737	6 954	697	86	433	430	3	-	12	12	-	12, 111
3 673	3 439	207	27	3	-	3	-	1	1	-	121, 122
804	728	76	-	73	73	-	-	-	-	-	123
1 735	1 524	152	59	272	272	-	-	11	11	-	124
-	-	-	-	-	-	-	-	-	-	-	125
1 474	1 231	243	-	81	81	-	-	-	-	-	127
30	11	19	-	4	4	-	-	-	-	-	128
1 525	605	788	132	98	16	42	40	453	402	51	13
1 317	478	730	109	94	16	42	36	452	401	51	131, 134
-	-	-	-	-	-	-	-	-	-	-	132
-	-	-	-	-	-	-	-	-	-	-	135
165	102	42	21	4	-	-	4	-	-	-	137
23	7	13	3	-	-	-	-	2	2	-	14, 15
12	5	7	-	-	-	-	-	1	1	-	16, 17, 112
33	3	17	13	-	-	-	-	37	27	10	18, 113
15	-	5	10	-	-	-	-	23	22	1	181, 182

FKZ	AUFGABENBEREICH	INSGESAMT			
		INSGESAMT	BEAMTE UND RICHTER	ANGESTELLTE	ARBEITER
2	SOZIALE SICHERUNG, SOZIALE KRIEGSFOLGEAUFGABEN WIEDERGUTMACHUNG	394	147	223	24
212	DAR.: SOZIALAMT, SOZIALHILFEVERBAND, LANDESWOHLFAHRTSVERBAND	-	-	-	-
213	JUGENDAEMTER	26	8	15	3
214, 242	VERSORGUNGSAMTER, EINRICHTUNGEN DER KRIEGSOFFERVERSORGUNG	218	75	141	2
235	EINRICHTUNGEN DER SOZIALHILFE 3)	-	-	-	-
238	EINRICHTUNGEN DER JUGENDHILFE 3)	53	2	42	9
3	GESUNDHEIT, SPORT UND ERHOLUNG	384	63	281	40
311	DAR.: GESUNDHEITSBEHOERDEN	210	40	161	9
312	KRANKENHAEUSER UND HEILSTAETTEN	-	-	-	-
321	PARK- UND GARTENANLAGEN	-	-	-	-
4	WOHNUNGSWESEN, RAUMORDNUNG UND KOMMUNALE GEMEINSCHAFTSDIENSTE	514	250	161	103
42	DAR.: RAUMORDNUNG, LANDESPLANUNG, VERMESSUNGSWESEN	514	250	161	103
43	KOMMUNALE GEMEINSCHAFTSDIENSTE	-	-	-	-
5	ERNAEHRUNG, LANDWIRTSCHAFT UND FORSTEN	189	66	104	19
6	ENERGIE- UND WASSERWIRTSCHAFT, GEWERBE, DIENSTLEISTUNGEN	242	75	149	18
623	DAR. WASSERWIRTSCHAFT UND KULTURBAU	127	22	94	11
7	VERKEHRS- UND NACHRICHTENWESEN	853	40	356	457
711	DAR.: STRASSEN- UND BRUECKENBAU	853	40	356	457
712	WASSERSTRASSEN UND HAEFEN	-	-	-	-
8	RECHTLICH UNSELBSTAENDIGE WIRTSCHAFTSUNTERNEHMEN	722	126	29	567
81	DAR.: LAND- UND FORSTWIRTSCHAFTLICHE UNTERNEHMEN	722	126	29	567
82	VERSORGUNGSUNTERNEHMEN	-	-	-	-
83	VERKEHRSUNTERNEHMEN	-	-	-	-
132, 242, 312	KRANKENHAEUSER 4)	3 726	61	2 753	912
132	DAR.: HOCHSCHULKLINIKEN	2 971	13	2 180	778
312	KRANKENHAEUSER UND HEILSTAETTEN	755	48	573	134

3) DES OEFFENTLICHEN BEREICHS.- 4) MIT KAUFMAENNISCHEM RECHNUNGSWESEN.

der Länder

Aufgabenbereichen und Dauer des Dienstverhältnisses

Saarland

ZUSAMMEN	DAUERKRAEFTE			PERSONAL IN AUSBILDUNG				PERSONAL MIT ZEITVERTRAG			FKZ
	BEAMTE UND RICHTER	ANGESTELLTE	ARBEITER	ZUSAMMEN	BEAMTE	ANGE- STELLE	ARBEITER	ZUSAMMEN	ANGE- STELLE	ARBEITER	
372	143	207	22	10	4	6	-	12	10	2	2
-	-	-	-	-	-	-	-	-	-	-	212
21	8	11	2	2	-	2	-	3	2	1	213
212	75	135	2	3	-	3	-	3	3	-	214, 242
-	-	-	-	-	-	-	-	-	-	-	235
50	2	39	9	-	-	-	-	3	3	-	238
364	63	262	39	14	-	14	-	6	5	1	3
205	40	157	8	2	-	2	-	3	2	1	311
-	-	-	-	-	-	-	-	-	-	-	312
-	-	-	-	-	-	-	-	-	-	-	321
499	236	160	103	15	14	1	-	-	-	-	4
499	236	160	103	15	14	1	-	-	-	-	42
-	-	-	-	-	-	-	-	-	-	-	43
178	66	93	19	10	-	10	-	1	1	-	5
220	67	140	13	11	8	3	-	11	6	5	6
117	22	89	6	-	-	-	-	10	5	5	623
819	40	341	438	29	-	10	19	5	5	-	7
819	40	341	438	29	-	10	19	5	5	-	711
-	-	-	-	-	-	-	-	-	-	-	712
455	103	29	323	60	23	-	37	207	-	207	8
455	103	29	323	60	23	-	37	207	-	207	81
-	-	-	-	-	-	-	-	-	-	-	82
-	-	-	-	-	-	-	-	-	-	-	83
2 985	61	2 066	858	386	-	345	41	355	342	13	132, 242, 312
2 402	13	1 654	735	237	-	206	31	332	320	12	132
583	48	412	123	149	-	139	10	23	22	1	312

Hamburg

FKZ	AUFGABENBEREICH	INSGESAMT			
		INSGESAMT	BEAMTE UND RICHTER	ANGESTELLTE	ARBEITER
0 - 8	INSGESAMT	92 017	39 336	40 714	11 967
0 - 7	VERWALTUNG	76 192	36 880	28 086	9 226
0	ALLGEMEINE DIENSTE	31 010	21 921	8 210	879
01.02	POLITISCHE FUEHRUNG UND ZENTRALE VERWALTUNG, AUSWAERTIGE ANGELEGENHEITEN	11 396	6 431	4 541	424
011	DAR.: POLITISCHE FUEHRUNG	745	427	306	12
012	INNERE VERWALTUNG	3 447	1 746	1 506	195
016,017	STEUER- UND FINANZVERWALTUNG	5 374	3 873	1 399	102
018	HOCHBAUVERWALTUNG	1 384	350	935	99
04	OEFFENTLICHE SICHERHEIT UND ORDNUNG	14 004	11 110	2 457	437
042	DAR.: POLIZEI	10 029	8 413	1 270	346
044	BRANDSCHUTZ	2 276	2 103	86	87
05	RECHTSSCHUTZ	5 610	4 380	1 212	18
052	DAR.: ORDENTLICHE GERICHTE UND STAATSANWALTSCHAFTEN	3 569	2 620	944	5
056	JUSTIZVOLLZUGSANSTALTEN	1 621	1 510	98	13
1	BILDUNGSWESEN, WISSENSCHAFT, FORSCHUNG, KULTURELLE ANGELEGENHEITEN	21 016	14 086	6 087	843
12.111	SCHULEN UND VORSCHULISCHE BILDUNG 1)	14 833	11 871	2 302	360
121.122	DAR.: GRUND-, HAUPT- UND SONDERSCHULEN	4 556	3 639	754	163
123	REALSCHULEN	-	-	-	-
124	GYMNASIEN	3 433	2 910	468	55
125	GESAMTSCHULEN	1 590	1 358	205	27
127	BERUFLICHE SCHULEN	3 142	2 511	556	75
128	FACHSCHULEN	-	-	-	-
13	HOCHSCHULEN	4 871	1 954	2 518	399
131.134	DAR.: UNIVERSITAETEN, TECHNISCHE HOCHSCHULEN, TECHNISCHE UNIVERSITAETEN 2)	3 796	1 346	2 116	334
132	HOCHSCHULKLINIKEN	-	-	-	-
135	GESAMTHOCHSCHULEN	-	-	-	-
137	FACHHOCHSCHULEN	851	498	303	50
14.15	FUERDERUNG DES BILDUNGSWESENS, SONSTIGES BILDUNGSWESEN	535	54	467	14
16.17.112	WISSENSCHAFT, FORSCHUNG, ENTWICKLUNG AUSSERHALB DER HOCHSCHULEN 1)	604	133	426	45
18.113	KUNST- UND KULTURPFLEGE 1)	473	74	374	25
181.182	DAR. THEATER UND MUSIKPFLEGE	144	1	142	1

.....
1) EINSCHL. VERWALTUNG.- 2) EINSCHL. PAEDAGOGISCHE HOCHSCHULEN UND ENTSPRECHENDE EINRICHTUNGEN DER LEHRERBILDUNG.

der Länder

Aufgabenbereichen und Dauer des Dienstverhältnisses

Hamburg

ZUSAMMEN	DAUERKRAEFTE			PERSONAL IN AUSBILDUNG				PERSONAL MIT ZEITVERTRAG			FKZ
	BEAMTE UND RICHTER	ANGESTELLTE	ARBEITER	ZUSAMMEN	BEAMTE	ANGE- STELLE	ARBEITER	ZUSAMMEN	ANGE- STELLE	ARBEITER	
80 302	35 888	33 970	10 444	6 857	3 448	3 101	308	4 858	3 643	1 215	0 - 8
67 750	35 432	24 415	7 903	4 991	3 448	1 252	291	3 451	2 419	1 032	0 - 7
28 031	19 536	7 628	867	2 701	2 385	316	-	278	266	12	0
9 616	5 100	4 101	415	1 617	1 331	286	-	163	154	9	01,02
721	420	291	10	8	7	1	-	16	14	2	011
2 295	902	1 205	192	1 100	844	256	-	48	45	3	012
4 886	3 417	1 369	100	463	456	7	-	25	23	2	016,017
1 316	326	892	98	46	24	22	-	22	21	1	018
13 716	10 913	2 369	434	214	197	17	-	74	71	3	04
9 786	8 216	1 225	345	210	197	13	-	33	32	1	042
2 269	2 103	81	85	4	-	4	-	3	1	2	044
4 699	3 523	1 158	18	870	857	13	-	41	41	-	05
2 694	1 782	907	5	851	838	13	-	24	24	-	052
1 585	1 491	81	13	19	19	-	-	17	17	-	056
18 742	13 027	5 013	702	1 414	1 059	267	88	860	807	53	1
13 150	10 812	2 000	338	1 160	1 059	101	-	223	201	22	12, 111
4 436	3 639	646	151	-	-	-	-	120	108	12	121, 122
-	-	-	-	-	-	-	-	-	-	-	123
3 352	2 910	391	51	42	-	42	-	39	35	4	124
1 566	1 358	183	25	7	-	7	-	17	15	2	125
3 080	2 511	496	73	35	-	35	-	27	25	2	127
-	-	-	-	-	-	-	-	-	-	-	128
4 163	1 954	1 917	292	188	-	100	88	520	501	19	13
3 140	1 346	1 562	232	153	-	70	83	503	484	19	131, 134
-	-	-	-	-	-	-	-	-	-	-	132
-	-	-	-	-	-	-	-	-	-	-	135
819	498	271	50	30	-	30	-	2	2	-	137
450	54	384	12	47	-	47	-	38	36	2	14, 15
536	133	363	40	15	-	15	-	53	48	5	16, 17, 112
443	74	349	20	4	-	4	-	26	21	5	18, 113
143	1	141	1	-	-	-	-	1	1	-	181, 182

FKZ	AUFGABENBEREICH	INSGESAMT			
		INSGESAMT	BEAMTE UND RICHTER	ANGESTELLTE	ARBEITER
2	SOZIALE SICHERUNG, SOZIALE KRIEGSFOLGEAUFGABEN WIEDERGUTMACHUNG	11 412	1 260	8 803	1 349
212	DAR.: SOZIALAMT, SOZIALHILFEVERBAND, LANDESWOHLFAHRTSVERBAND	1 532	562	965	5
213	JUGENDAEMTER	896	264	617	15
214, 242	VERSORGENSAEMTER, EINRICHTUNGEN DER KRIEGSOFFERVERSORGUNG	342	95	244	3
235	EINRICHTUNGEN DER SOZIALHILFE 3)	3 160	104	2 690	366
238	EINRICHTUNGEN DER JUGENDHILFE 3)	3 506	54	3 214	238
3	GESUNDHEIT, SPORT UND ERHOLUNG	1 770	373	1 032	365
311	DAR.: GESUNDHEITSBEHOERDEN	506	159	338	9
312	KRANKENHAEUSER UND HEILSTAETTEN	-	-	-	-
321	PARK- UND GARTENANLAGEN	430	45	110	275
4	WOHNUNGSWESEN, RAUMORDNUNG UND KOMMUNALE GEMEINSCHAFTSDIENSTE	6 308	418	1 688	4 202
42	DAR.: RAUMORDNUNG, LANDESPLANUNG, VERMESSUNGSWESEN	955	214	668	73
43	KOMMUNALE GEMEINSCHAFTSDIENSTE	5 313	189	995	4 129
5	ERNAEHRUNG, LANDWIRTSCHAFT UND FORSTEN	226	53	157	16
6	ENERGIE- UND WASSERWIRTSCHAFT, GEWERBE, DIENSTLEISTUNGEN	529	160	305	64
623	DAR. WASSERWIRTSCHAFT UND KULTURBAU	197	32	128	37
7	VERKEHRS- UND NACHRICHTENWESEN	3 921	609	1 804	1 508
711	DAR.: STRASSEN- UND BRUECKENBAU	757	208	466	83
712	WASSERSTRASSEN UND HAEFEN	302	132	170	-
8	RECHTLICH UNSELBSTAENDIGE WIRTSCHAFTSUNTERNEHMEN	191	17	20	154
81	DAR.: LAND- UND FORSTWIRTSCHAFTLICHE UNTERNEHMEN	113	16	10	87
82	VERSORGUNGSUNTERNEHMEN	-	-	-	-
83	VERKEHRSUNTERNEHMEN	-	-	-	-
132, 242, 312	KRANKENHAEUSER 4)	15 634	439	12 608	2 587
132	DAR.: HOCHSCHULKLINIKEN	4 670	302	3 559	809
312	KRANKENHAEUSER UND HEILSTAETTEN	10 964	137	9 049	1 778

3) DES OEFFENTLICHEN BEREICHS. - 4) MIT KAUFMAENNISCHEM RECHNUNGSWESEN.

der Länder

Aufgabenbereichen und Dauer des Dienstverhältnisses

Hamburg

DAUERKRAEFTE				PERSONAL IN AUSBILDUNG				PERSONAL MIT ZEITVERTRAG			FKZ
ZUSAMMEN	BEAMTE UND RICHTER	ANGESTELLTE	ARBEITER	ZUSAMMEN	BEAMTE	ANGE- STELLE	ARBEITER	ZUSAMMEN	ANGE- STELLE	ARBEITER	
9 006	1 260	7 157	589	490	-	482	8	1 916	1 164	752	2
1 497	562	930	5	-	-	-	-	35	35	-	212
828	264	550	14	42	-	42	-	26	25	1	213
330	95	232	3	-	-	-	-	12	12	-	214, 242
2 754	104	2 294	356	323	-	323	-	83	73	10	235
3 095	54	2 830	211	125	-	117	8	286	267	19	238
1 637	372	928	337	51	1	50	-	82	54	28	3
485	159	318	8	-	-	-	-	21	20	1	311
-	-	-	-	-	-	-	-	-	-	-	312
353	44	57	252	51	1	50	-	26	3	23	321
5 873	418	1 512	3 943	232	-	128	104	203	48	155	4
832	214	548	70	99	-	98	1	24	22	2	42
5 002	189	940	3 873	133	-	30	103	178	25	153	43
220	53	151	16	-	-	-	-	6	6	-	5
509	160	288	61	-	-	-	-	20	17	3	6
185	32	116	37	-	-	-	-	12	12	-	623
3 732	606	1 738	1 388	103	3	9	91	86	57	29	7
737	208	452	77	3	-	3	-	17	11	6	711
298	132	166	-	-	-	-	-	4	4	-	712
174	17	20	137	11	-	-	11	6	-	6	8
96	16	10	70	11	-	-	11	6	-	6	81
-	-	-	-	-	-	-	-	-	-	-	82
-	-	-	-	-	-	-	-	-	-	-	83
12 378	439	9 535	2 404	1 855	-	1 849	6	1 401	1 224	177	132, 242, 312
3 405	302	2 368	735	386	-	380	6	879	611	68	132
8 973	137	7 167	1 669	1 469	-	1 469	-	522	413	109	312

FKZ	AUFGABENBEREICH	INSGESAMT			
		INSGESAMT	BEAMTE UND RICHTER	ANGESTELLTE	ARBEITER
0 - 8	INSGESAMT	37 424	15 601	16 073	5 750
0 - 7	VERWALTUNG	31 502	15 451	11 360	4 691
0	ALLGEMEINE DIENSTE	13 081	8 294	4 006	781
01,02	POLITISCHE FUEHRUNG UND ZENTRALE VERWALTUNG, AUSWAERTIGE ANGELEGENHEITEN	6 042	2 779	2 669	595
011	DAR.: POLITISCHE FUEHRUNG	1 787	1 007	735	45
012	INNERE VERWALTUNG	1 370	377	727	266
016,017	STEUER- UND FINANZVERWALTUNG	1 913	1 195	708	20
018	HOCHBAUVERWALTUNG	714	126	328	260
04	OEFFENTLICHE SICHERHEIT UND ORDNUNG	4 956	4 138	657	161
042	DAR.: POLIZEI	3 533	3 174	237	122
044	BRANDSCHUTZ	862	809	29	24
05	RECHTSSCHUTZ	2 083	1 377	681	25
052	DAR.: ORDENTLICHE GERICHTE UND STAATSANWALTSCHAFTEN	1 419	809	595	15
056	JUSTIZVOLLZUGSANSTALTEN	528	481	37	10
1	BILDUNGSWESEN, WISSENSCHAFT, FORSCHUNG, KULTURELLE ANGELEGENHEITEN	9 888	5 978	3 438	472
12,111	SCHULEN UND VORSCHULISCHE BILDUNG 1)	7 206	5 054	1 960	192
121,122	DAR.: GRUND-, HAUPT- UND SONDERSCHULEN	1 429	997	394	38
123	REALSCHULEN	-	-	-	-
124	GYMNASIEN	17	11	6	-
125	GESAMTSCHULEN	4 327	3 239	1 036	52
127	BERUFLICHE SCHULEN	288	192	82	14
128	FACHSCHULEN	4	3	1	-
13	HOCHSCHULEN	1 692	798	795	99
131,134	DAR.: UNIVERSITAETEN, TECHNISCHE HOCHSCHULEN, TECHNISCHE UNIVERSITAETEN 2)	1 196	464	643	89
132	HOCHSCHULKLINIKEN	-	-	-	-
135	GESAMTHOCHSCHULEN	-	-	-	-
137	FACHHOCHSCHULEN	425	288	127	10
14,15	FOERDERUNG DES BILDUNGSWESENS, SONSTIGES BILDUNGSWESEN	362	76	240	46
16,17,112	WISSENSCHAFT, FORSCHUNG, ENTWICKLUNG AUSSERHALB DER HOCHSCHULEN 1)	173	36	112	25
16,113	KUNST- UND KULTURPFLEGE 1)	455	14	331	110
181,182	DAR. THEATER UND MUSIKPFLEGE	382	2	300	80

1) EINSCHL. VERWALTUNG. - 2) EINSCHL. PAEDAGOGISCHE HOCHSCHULEN UND ENTSPRECHENDE EINRICHTUNGEN DER LEHRERBILDUNG.

der Länder
Aufgabenbereichen und Dauer des Dienstverhältnisses

Bremen

ZUSAMMEN	DAUERKRAEFTE			PERSONAL IN AUSBILDUNG				PERSONAL MIT ZEITVERTRAG			FKZ
	BEAMTE UND RICHTER	ANGESTELLTE	ARBEITER	ZUSAMMEN	BEAMTE	ANGE- STELLE	ARBEITER	ZUSAMMEN	ANGE- STELLE	ARBEITER	
32 759	14 791	13 035	4 933	2 961	810	1 675	476	1 704	1 363	341	0 - 8
27 723	14 641	9 184	3 898	2 320	810	1 038	472	1 459	1 138	321	0 - 7
11 592	7 871	3 181	540	1 420	423	758	239	69	67	2	0
5 138	2 600	2 182	356	862	179	445	238	42	41	1	01,02
1 767	1 007	718	42	4	-	1	3	16	16	-	011
590	275	284	30	770	98	437	235	7	6	1	012
1 816	1 104	692	20	83	81	2	-	14	14	-	016,017
707	126	321	260	5	-	5	-	2	2	-	018
4 868	4 072	637	159	76	66	9	1	12	11	1	04
3 459	3 108	230	121	69	66	3	-	5	4	1	042
857	809	25	23	1	-	-	1	4	4	-	044
1 586	1 199	362	25	482	178	304	-	15	15	-	05
924	631	278	15	482	178	304	-	13	13	-	052
526	481	35	10	-	-	-	-	2	2	-	056
9 116	5 592	3 084	442	476	386	71	19	294	283	11	1
6 638	4 669	1 789	180	464	385	70	9	104	101	3	12,111
1 415	997	380	38	3	-	3	-	11	11	-	121,122
-	-	-	-	-	-	-	-	-	-	-	123
17	11	6	-	-	-	-	-	-	-	-	124
4 308	3 239	1 018	51	-	-	-	-	19	18	1	125
267	192	70	5	9	-	-	9	12	12	-	127
4	3	1	-	-	-	-	-	-	-	-	128
1 563	797	669	97	1	1	-	-	128	126	2	13
1 070	463	520	87	1	1	-	-	125	123	2	131,134
-	-	-	-	-	-	-	-	-	-	-	132
-	-	-	-	-	-	-	-	-	-	-	135
423	288	125	10	-	-	-	-	2	2	-	137
331	76	210	45	-	-	-	-	31	30	1	14,15
157	36	101	20	-	-	-	-	16	11	5	16,17,112
429	14	315	100	11	-	1	10	15	15	-	18,113
362	2	286	74	7	-	1	6	13	13	-	181,182

Bremen

4.5 Vollbeschäftigte am 30.6.1985 nach

FKZ	AUFGABENBEREICH	INSGESAMT			
		INSGESAMT	BEAMTE UND RICHTER	ANGESTELLTE	ARBEITER
2	SOZIALE SICHERUNG, SOZIALE KRIEGSFOLGEAUFGABEN WIEDERGUTMACHTUNG	3 434	493	2 220	721
212	DAR.: SOZIALAMT, SOZIALHILFEVERBAND, LANDESWOHLFAHRTSVERBAND	751	244	453	54
213	JUGENDAEMTER	528	124	389	15
214, 242	VERSORGUNGSAMTER, EINRICHTUNGEN DER KRIEGSOFFERVERSORGUNG	137	46	91	-
235	EINRICHTUNGEN DER SOZIALHILFE 3)	410	9	297	104
238	EINRICHTUNGEN DER JUGENDHILFE 3)	367	14	306	47
3	GESUNDHEIT SPORT UND ERHOLUNG	676	77	377	222
311	DAR.: GESUNDHEITSBEOERDEN	248	50	185	13
312	KRANKENHAEUSER UND HEILSTAETTEN	-	-	-	-
321	PARK- UND GARTENANLAGEN	144	2	30	112
4	WOHNUNGSWESEN, RAUMORDNUNG UND KOMMUNALE GEMEINSCHAFTSDIENSTE	2 809	244	714	1 851
42	DAR.: RAUMORDNUNG, LANDESPLANUNG, VERMESSUNGSWESEN	372	89	219	64
43	KOMMUNALE GEMEINSCHAFTSDIENSTE	2 224	93	345	1 786
5	ERNAEHRUNG, LANDWIRTSCHAFT UND FORSTEN	51	13	26	12
6	ENERGIE- UND WASSERWIRTSCHAFT, GWERBE, DIENSTLEISTUNGEN	147	46	77	24
623	DAR. WASSERWIRTSCHAFT UND KULTURBAU	-	-	-	-
7	VERKEHRS- UND NACHRICHTENWESEN	1 416	306	502	608
711	DAR.: STRASSEN- UND BRUECKENBAU	482	138	156	188
712	WASSERSTRASSEN UND HAEFEN	500	114	273	413
8	RECHTLICH UNSELBSTAENDIGE WIRTSCHAFTSUNTERNEHMEN	-	-	-	-
81	DAR.: LAND- UND FORSTWIRTSCHAFTLICHE UNTERNEHMEN	-	-	-	-
82	VERSORGUNGSUNTERNEHMEN	-	-	-	-
83	VERKEHRSUNTERNEHMEN	-	-	-	-
132, 242, 312	KRANKENHAEUSER 4)	5 922	150	4 713	1 059
132	DAR.: HOCHSCHULKLINIKEN	-	-	-	-
312	KRANKENHAEUSER UND HEILSTAETTEN	5 922	150	4 713	1 059

3) DES OEFFENTLICHEN BEREICHS.- 4) MIT KAUFMAENNISCHEM RECHNUNGSWESEN.

der Länder

Aufgabenbereichen und Dauer des Dienstverhältnisses

Bremen

ZUSAMMEN	DAUERKRAEFTE			PERSONAL IN AUSBILDUNG				PERSONAL MIT ZEITVERTRAG			FKZ
	BEAMTE UND RICHTER	ANGESTELLTE	ARBEITER	ZUSAMMEN	BEAMTE	ANGE- STELLE	ARBEITER	ZUSAMMEN	ANGE- STELLE	ARBEITER	
2 018	492	1 287	239	361	1	183	197	1 035	750	285	2
640	244	377	19	7	-	7	-	104	69	35	212
340	123	202	15	176	1	175	-	12	12	-	213
136	46	90	-	-	-	-	-	1	1	-	214, 242
379	9	279	21	10	-	-	10	21	18	3	235
281	14	222	45	2	-	1	1	21	83	1	238
635	77	346	212	13	-	5	8	20	26	2	3
236	50	173	13	-	-	-	-	12	12	-	311
-	-	-	-	-	-	-	-	-	-	-	312
134	2	26	104	10	-	2	8	-	-	-	321
2 766	244	693	1 829	23	-	14	9	20	7	13	4
365	89	212	64	6	-	6	-	1	1	-	42
2 191	93	334	1 764	15	-	6	9	18	5	13	43
50	13	25	12	-	-	-	-	1	1	-	5
146	46	76	24	-	-	-	-	1	1	-	6
-	-	-	-	-	-	-	-	-	-	-	623
1 398	306	492	600	7	-	7	-	11	3	8	7
472	138	146	188	7	-	7	-	3	3	-	711
792	114	273	405	-	-	-	-	8	-	8	712
-	-	-	-	-	-	-	-	-	-	-	8
-	-	-	-	-	-	-	-	-	-	-	81
-	-	-	-	-	-	-	-	-	-	-	82
-	-	-	-	-	-	-	-	-	-	-	83
5 036	150	3 851	1 035	641	-	637	4	245	225	20	132, 242, 312
-	-	-	-	-	-	-	-	-	-	-	132
5 036	150	3 851	1 035	641	-	637	4	245	225	20	312

FKZ	AUFGABENBEREICH	INSGESAMT			
		INSGESAMT	BEAMTE UND RICHTER	ANGESTELLTE	ARBEITER
0 - 8	INSGESAMT	173 394	57 967	69 143	46 284
0 - 7	VERWALTUNG	118 796	57 237	43 650	17 909
0	ALLGEMEINE DIENSTE	55 211	35 558	17 484	2 169
01.02	POLITISCHE FUEHRUNG UND ZENTRALE VERWALTUNG, AUSWAERTIGE ANGELEGENHEITEN	22 304	10 325	11 233	746
011	DAR.: POLITISCHE FUEHRUNG	6 913	3 373	3 492	48
012	INNERE VERWALTUNG	4 665	1 907	2 301	457
016,017	STEUER- UND FINANZVERWALTUNG	6 670	4 279	2 249	142
018	HOCHBAUVERWALTUNG	3 191	630	2 518	43
04	OEFFENTLICHE SICHERHEIT UND ORDNUNG	24 255	18 418	4 622	1 215
042	DAR.: POLIZEI	20 873	15 454	4 354	1 065
044	BRANDSCHUTZ	3 064	2 818	96	150
05	RECHTSSCHUTZ	8 652	6 815	1 629	206
052	DAR.: ORDENTLICHE GERICHTE UND STAATSANWALTSCHAFTEN	5 289	4 036	1 112	141
056	JUSTIZVOLLZUGSANSTALTEN	2 641	2 367	209	65
1	BILDUNGSWESEN, WISSENSCHAFT, FORSCHUNG, KULTURELLE ANGELEGENHEITEN	33 951	17 854	12 253	3 844
12,111	SCHULEN UND VORSCHULISCHE BILDUNG 1)	19 703	14 341	4 070	1 292
121,122	DAR.: GRUND-, HAUPT- UND SONDERSCHULEN	7 554	5 292	1 874	368
123	REALSCHULEN	996	857	92	47
124	GYMNASIEN	4 900	4 472	300	128
125	GESAMTSCHULEN	2 376	1 727	572	77
127	BERUFLICHE SCHULEN	2 825	1 556	755	514
128	FACHSCHULEN	504	139	268	97
13	HOCHSCHULEN	10 525	2 918	6 103	1 507
131,134	DAR.: UNIVERSITAETEN, TECHNISCHE HOCHSCHULEN, TECHNISCHE UNIVERSITAETEN 2)	9 287	2 234	5 666	1 387
132	HOCHSCHULKLINIKEN	-	-	-	-
135	GESAMTHOCHSCHULEN	-	-	-	-
137	FACHHOCHSCHULEN	668	402	246	20
14,15	FOERDERUNG DES BILDUNGSWESENS, SONSTIGES BILDUNGSWESEN	1 306	422	755	129
16,17,112	WISSENSCHAFT, FORSCHUNG, ENTWICKLUNG AUSSERHALB DER HOCHSCHULEN 1)	438	72	141	225
18,113	KUNST- UND KULTURPFLEGE 1)	1 979	101	1 187	691
181,182	DAR. THEATER UND MUSIKPFLEGE	1 543	9	981	553

1) EINSCHL. VERWALTUNG. - 2) EINSCHL. PAEDAGOGISCHE HOCHSCHULEN UND ENTSPRECHENDE EINRICHTUNGEN DER LEHRERBILDUNG.

ZUSAMMEN	DAUERKRAEFTE			PERSONAL IN AUSBILDUNG			PERSONAL MIT ZEITVERTRAG			FKZ	
	BEAMTE UND RICHTER	ANGESTELLTE	ARBEITER	ZUSAMMEN	BEAMTE	ANGE- STELLE	ARBEITER	ZUSAMMEN	ANGE- STELLE		ARBEITER
150 059	51 965	59 022	39 072	13 523	6 002	4 703	2 815	9 812	5 418	4 394	0 - 8
100 373	51 235	37 519	11 619	10 451	6 002	2 167	2 282	7 972	3 964	4 008	0 - 7
48 836	31 382	15 418	2 036	5 278	4 176	1 070	32	1 097	996	101	0
19 345	5 001	5 699	645	1 991	1 324	667	-	960	867	101	01, 02
6 248	2 086	3 115	47	512	287	225	-	153	152	1	011
3 078	1 290	1 425	363	1 024	617	407	-	563	469	94	012
6 126	3 896	2 089	141	383	383	-	-	161	160	1	016, 017
3 045	593	2 411	41	72	37	35	-	74	72	2	018
22 344	16 863	4 296	1 183	1 821	1 555	234	32	90	90	-	04
19 243	14 134	4 044	1 065	1 554	1 320	234	-	76	76	-	042
2 795	2 583	94	118	267	235	-	32	2	2	-	044
7 177	5 518	1 421	206	1 466	1 257	169	-	39	39	-	05
3 982	2 916	925	141	1 285	1 120	165	-	22	22	-	052
2 446	2 190	191	65	181	177	4	-	14	14	-	056
28 966	16 043	9 975	2 948	2 681	1 811	217	653	2 304	2 061	243	1
17 310	12 616	3 837	855	2 181	1 723	33	425	212	200	12	12, 111
7 463	5 285	1 791	387	11	7	4	-	80	79	1	121, 122
993	857	89	47	-	-	-	-	3	3	-	123
3 154	2 756	270	128	1 728	1 716	12	-	18	18	-	124
2 312	1 727	510	75	-	-	-	-	64	62	2	125
2 380	1 556	734	90	423	-	-	423	22	21	1	127
466	138	238	89	16	-	16	2	20	14	6	128
8 418	2 887	4 311	1 220	333	31	113	189	1 774	1 676	98	13
7 221	2 203	3 913	1 105	329	31	111	187	1 737	1 642	95	131, 134
-	-	-	-	-	-	-	-	-	-	-	132
-	-	-	-	-	-	-	-	-	-	-	135
653	402	236	15	4	-	2	2	11	8	3	137
1 205	422	691	95	43	-	25	18	55	39	16	14, 15
352	56	128	168	24	16	-	8	62	13	49	16, 17, 112
1 678	60	1 008	610	100	41	46	13	201	133	68	18, 113
1 436	9	909	518	40	-	27	13	67	45	22	181, 182

FKZ	AUFGABENBEREICH	INSGESAMT			
		INSGESAMT	BEAMTE UND RICHTER	ANGESTELLTE	ARBEITER
2	SOZIALE SICHERUNG, SOZIALE KRIEGSFOLGEAUFGABEN WIEDERGUTMACHUNG	16 631	2 583	10 281	3 767
212	DAR.: SOZIALAMT, SOZIALHILFEVERBAND, LANDESWOHLFAHRTSVERBAND	2 008	1 007	987	14
213	JUGENDAEMTER	2 672	1 077	1 583	12
214, 242	VERSORGENSAEMTER, EINRICHTUNGEN DER KRIEGSOFFERVERSORGUNG	588	153	414	21
235	EINRICHTUNGEN DER SOZIALHILFE 3)	1 498	27	902	569
238	EINRICHTUNGEN DER JUGENDHILFE 3)	6 783	78	5 081	1 624
3	GESUNDHEIT, SPORT UND ERHOLUNG	9 119	766	2 144	6 209
311	DAR.: GESUNDHEITSBEHOERDEN	444	169	266	9
312	KRANKENHAEUER UND HEILSTAETTEN	-	-	-	-
321	PARK- UND GARTENANLAGEN	5 642	73	391	5 178
4	WOHNUNGSWESEN, RAUMORDNUNG UND KOMMUNALE GEMEINSCHAFTSDIENSTE	2 198	209	791	1 198
42	DAR.: RAUMORDNUNG, LANDESPLANUNG, VERMESSUNGSWESEN	297	57	219	21
43	KOMMUNALE GEMEINSCHAFTSDIENSTE	1 347	40	131	1 176
5	ERNAEHRUNG, LANDWIRTSCHAFT UND FORSTEN	714	110	84	520
6	ENERGIE- UND WASSERWIRTSCHAFT, GEWERBE, DIENSTLEISTUNGEN	187	40	145	2
623	DAR. WASSERWIRTSCHAFT UND KULTURBAU	-	-	-	-
7	VERKEHRS- UND NACHRICHTENWESEN	785	117	468	200
711	DAR.: STRASSEN- UND BRUECKENBAU	748	117	468	163
712	WASSERSTRASSEN UND HAEFEN	37	-	-	37
8	RECHTLICH UNSELBSTAENDIGE WIRTSCHAFTSUNTERNEHMEN	28 923	15	6 487	22 421
81	DAR.: LAND- UND FORSTWIRTSCHAFTLICHE UNTERNEHMEN	-	-	-	-
82	VERSORGENSUNTERNEHMEN	11 879	15	3 707	8 157
83	VERKEHRSUNTERNEHMEN	16 649	-	2 666	13 983
132, 242 312	KRANKENHAEUER 4)	25 675	715	19 006	5 954
132	DAR.: HOCHSCHULKLINIKEN	6 941	347	5 152	1 442
312	KRANKENHAEUER UND HEILSTAETTEN	18 734	368	13 854	4 512

3) DES OEFFENTLICHEN BEREICHS. - 4) MIT KAUFMAENNISCHEM RECHNUNGSWESEN.

der Länder

Aufgabenbereichen und Dauer des Dienstverhältnisses

Berlin (West)

ZUSAMMEN	DAUERKRAEFTE			PERSONAL IN AUSBILDUNG				PERSONAL MIT ZEITVERTRAG			FKZ
	BEAMTE UND RICHTER	ANGESTELLTE	ARBEITER	ZUSAMMEN	BEAMTE	ANGE- STELLE	ARBEITER	ZUSAMMEN	ANGE- STELLE	ARBEITER	
13 599	2 578	8 915	2 106	2 156	5	679	1 472	876	687	189	2
1 817	1 007	803	7	133	-	133	-	58	51	7	212
2 062	1 077	973	12	542	-	542	-	68	68	-	213
576	153	409	14	-	-	-	-	12	5	7	214, 242
1 423	27	852	544	-	-	-	-	75	50	25	235
6 235	78	4 691	1 466	101	-	-	101	447	390	57	236
5 729	756	1 796	3 177	304	10	198	96	3 086	150	2 936	3
400	169	222	9	11	-	11	-	33	33	-	311
-	-	-	-	-	-	-	-	-	-	-	312
2 804	63	339	2 402	133	10	27	96	2 705	25	2 680	321
2 000	209	745	1 046	5	-	-	5	153	46	147	4
298	57	210	21	-	-	-	-	9	9	-	42
1 190	40	126	1 024	5	-	-	5	152	5	147	43
349	110	79	160	20	-	-	20	345	5	340	5
183	40	141	2	3	-	3	-	1	1	-	6
-	-	-	-	-	-	-	-	-	-	-	623
711	117	450	144	4	-	-	4	70	18	52	7
700	117	450	133	-	-	-	-	48	18	30	711
11	-	-	11	4	-	-	4	22	-	22	712
27 891	15	6 237	21 639	747	-	211	536	285	39	246	8
-	-	-	-	-	-	-	-	-	-	-	81
11 335	15	3 532	7 788	410	-	138	272	134	37	97	82
16 196	-	2 599	13 597	304	-	67	237	149	-	149	83
21 795	715	15 266	5 814	2 325	-	2 325	-	1 555	1 415	140	132, 242, 312
5 552	347	3 811	1 394	357	-	357	-	1 032	984	48	132
16 243	368	11 455	4 420	1 966	-	1 966	-	523	431	92	312

FKZ	AUFGABENBEREICH	INSGESAMT			
		INSGESAMT	BEAMTE UND RICHTER	ANGESTELLTE	ARBEITER
0 - 8	INSGESAMT	343 054	121 908	177 890	43 256
0 - 7	VERWALTUNG	312 111	121 818	156 294	33 999
0	ALLGEMEINE DIENSTE	47 310	10 102	24 638	12 570
01,02	POLITISCHE FUEHRUNG UND ZENTRALE VERWALTUNG, AUSWAERTIGE ANGELEGENHEITEN	24 004	6 679	11 812	5 513
011	DAR.: POLITISCHE FUEHRUNG	2 707	270	1 905	532
012	INNERE VERWALTUNG	4 161	677	1 896	1 588
016,017	STEUER- UND FINANZVERWALTUNG	14 797	5 675	6 511	2 611
016	HOCHBAUVERWALTUNG	1 394	32	1 012	350
04	OEFFENTLICHE SICHERHEIT UND ORDNUNG	7 562	415	3 480	3 667
042	DAR.: POLIZEI	6 954	386	3 170	3 398
044	BRANDSCHUTZ	221	9	94	116
05	RECHTSSCHUTZ	15 744	3 008	9 346	3 390
052	DAR.: ORDENTLICHE GERICHTE UND STAATSANWALTSCHAFTEN	13 634	2 732	7 805	3 097
056	JUSTIZVOLLZUGSANSTALTEN	787	120	567	100
1	BILDUNGSWESEN, WISSENSCHAFT, FORSCHUNG, KULTURELLE ANGELEGENHEITEN	242 100	110 710	117 446	13 944
12,111	SCHULEN UND VORSCHULISCHE BILDUNG 1)	161 275	110 071	44 373	6 831
121,122	DAR.: GRUND-, HAUPT- UND SONDERSCHULEN	86 420	66 589	16 612	3 219
123	REALSCHULEN	15 406	11 969	3 373	64
124	GYMNASIEN	28 938	18 989	8 811	1 138
125	GESAMTSCHULEN	9 269	6 108	1 677	1 484
127	BERUFLICHE SCHULEN	17 327	6 252	10 718	357
128	FACHSCHULEN	531	23	382	126
13	HOCHSCHULEN	74 700	445	69 402	4 853
131,134	DAR.: UNIVERSITAETEN, TECHNISCHE HOCHSCHULEN, TECHNISCHE UNIVERSITAETEN 2)	59 333	362	55 192	3 779
132	HOCHSCHULKLINIKEN	1 985	10	1 748	227
135	GESAMTHOCHSCHULEN	6 439	18	6 341	80
137	FACHHOCHSCHULEN	5 371	51	4 652	668
14,15	FOERDERUNG DES BILDUNGSWESENS, SONSTIGES BILDUNGSWESEN	1 845	99	1 339	407
16,17,112	WISSENSCHAFT, FORSCHUNG, ENTWICKLUNG AUSSERHALB DER HOCHSCHULEN 1)	2 158	89	1 550	519
16,113	KUNST- UND KULTURPFLEGE 1)	2 122	6	782	1 334
181,182	DAR. THEATER UND MUSIKPFLEGE	708	2	312	394

1) EINSCHL. VERWALTUNG. - 2) EINSCHL. PAEDAGOGISCHE HOCHSCHULEN UND ENTSPRECHENDE EINRICHTUNGEN DER LEHRERBILDUNG.

DAUERKRAEFTE				PERSONAL MIT ZEITVERTRAG			FKZ
ZUSAMMEN	BEAMTE UND RICHTER	ANGESTELLTE	ARBEITER	ZUSAMMEN	ANGESTELLTE	ARBEITER	
263 113	121 908	101 821	39 364	79 941	76 069	3 872	0 - 8
237 772	121 818	84 515	31 439	74 339	71 779	2 560	0 - 7
44 937	10 102	23 183	11 652	2 373	1 455	918	0
22 496	6 679	10 892	4 925	1 508	920	588	01, 02
2 574	270	1 786	518	133	119	14	011
3 510	677	1 636	1 197	651	260	391	012
14 261	5 675	6 144	2 442	536	367	169	016, 017
1 305	32	936	337	89	76	13	018
7 246	415	3 336	3 495	316	144	172	04
6 662	386	3 039	3 237	292	131	161	042
206	9	90	107	15	4	11	044
15 195	3 008	8 955	3 232	549	391	158	05
13 183	2 732	7 504	2 947	451	301	150	052
720	120	502	98	67	65	2	056
172 512	110 710	48 702	13 100	69 588	68 744	844	1
144 738	110 071	28 074	6 593	16 537	16 299	238	12, 111
82 468	66 589	12 819	3 060	3 952	3 793	159	121, 122
13 731	11 969	1 705	57	1 675	1 668	7	123
24 446	18 989	4 357	1 100	4 492	4 454	38	124
8 779	6 108	1 195	1 476	490	482	8	125
11 699	6 252	5 093	354	5 628	5 625	3	127
370	23	221	126	161	161	-	128
23 262	445	18 175	4 642	51 438	51 227	211	13
18 118	362	14 144	3 612	41 215	41 048	167	131, 134
1 612	10	1 378	224	373	370	3	132
1 198	18	1 106	74	5 241	5 235	6	135
1 974	51	1 284	639	3 397	3 368	29	137
1 499	99	1 019	381	346	320	26	14, 15
1 534	89	987	458	624	563	61	16, 17, 112
1 479	6	447	1 026	643	335	308	18, 113
414	2	139	273	294	173	121	181, 182

FKZ	AUFGABENBEREICH	INSGESAMT			
		INSGESAMT	BEAMTE UND RICHTER	ANGESTELLTE	ARBEITER
2	SOZIALE SICHERUNG, SOZIALE KRIEGSFOLGEAUFGABEN WIEDERGUTMACHUNG	11 881	526	7 730	3 625
212	DAR.: SOZIALAMT, SOZIALHILFEVERBAND, LANDESWOHLFAHRTSVERBAND	1 051	161	759	131
213	JUGENDAEMTER	1 180	141	906	133
214, 242	VERSORGUNGSAMTER, EINRICHTUNGEN DER KRIEGSOFFERVERSORGUNG	1 908	172	1 443	293
235	EINRICHTUNGEN DER SOZIALHILFE 3)	1 402	5	743	654
238	EINRICHTUNGEN DER JUGENDHILFE 3)	4 497	8	2 435	2 054
3	GESUNDHEIT, SPORT UND ERHOLUNG	3 494	150	2 440	904
311	DAR.: GESUNDHEITSBEOERDEN	1 670	71	1 150	449
312	KRANKENHAEUSER UND HEILSTAETTEN	11	-	1	10
321	PARK- UND GARTENANLAGEN	148	1	44	103
4	WOHNUNGSWESEN, RAUMORDNUNG UND KOMMUNALE GEMEINSCHAFTSDIENSTE	2 130	122	1 305	703
42	DAR.: RAUMORDNUNG, LANDESPLANUNG, VERMESSUNGSWESEN	1 815	106	1 156	553
43	KOMMUNALE GEMEINSCHAFTSDIENSTE	226	2	80	144
5	ERNAEHRUNG, LANDWIRTSCHAFT UND FORSTEN	2 484	151	1 462	871
6	ENERGIE- UND WASSERWIRTSCHAFT, GEWERBE, DIENSTLEISTUNGEN	1 030	28	529	473
623	DAR. WASSERWIRTSCHAFT UND KULTURBAU	41	-	28	13
7	VERKEHRS- UND NACHRICHTENWESEN	1 682	29	744	909
711	DAR.: STRASSEN- UND BRUECKENBAU	1 221	22	574	625
712	WASSERSTRASSEN UND HAEFEN	133	-	28	105
8	RECHTLICH UNSELBSTAENDIGE WIRTSCHAFTSUNTERNEHMEN	3 880	5	1 594	2 281
81	DAR.: LAND- UND FORSTWIRTSCHAFTLICHE UNTERNEHMEN	2 827	5	923	1 899
82	VERSORGUNGSUNTERNEHMEN	93	-	80	13
83	VERKEHRSUNTERNEHMEN	212	-	85	127
132, 242, 312	KRANKENHAEUSER 4)	27 063	85	20 002	6 976
132	DAR.: HOCHSCHULKLINIKEN	15 531	48	12 433	3 050
312	KRANKENHAEUSER UND HEILSTAETTEN	11 437	37	7 490	3 910

3) DES OEFFENTLICHEN BEREICHS. - 4) MIT KAUFMAENNISCHEM RECHNUNGSWESEN.

Aufgabenbereichen und Dauer des Dienstverhältnisses

ZUSAMMEN	DAUERKRAEFTE			PERSONAL MIT ZEITVERTRAG			FKZ
	BEAMTE UND RICHTER	ANGESTELLTE	ARBEITER	ZUSAMMEN	ANGESTELLTE	ARBEITER	
10 255	526	6 586	3 143	1 626	1 144	482	2
938	161	670	107	113	89	24	212
979	141	785	53	201	121	80	213
1 872	172	1 410	290	36	33	3	214, 242
1 341	5	707	629	61	36	25	235
4 148	8	2 238	1 902	348	197	152	238
3 212	180	2 252	810	282	188	94	3
1 581	71	1 073	437	89	77	12	311
8	-	-	8	3	1	2	312
79	1	39	39	69	5	64	321
2 011	122	1 229	660	119	76	43	4
1 723	106	1 100	517	92	56	36	42
212	2	73	137	14	7	7	43
2 318	151	1 354	813	166	108	58	5
961	28	496	437	69	33	36	6
37	-	27	10	4	1	3	623
1 566	29	713	824	116	31	85	7
1 183	22	548	613	38	26	12	711
61	-	27	34	72	1	71	712
3 451	5	1 490	1 956	429	104	325	8
2 522	5	884	1 633	305	39	266	81
91	-	78	13	2	2	-	82
191	-	85	106	21	-	21	83
21 890	85	15 816	5 989	5 173	4 186	987	132, 242, 312
11 496	48	8 657	2 791	4 035	3 776	259	132
10 302	37	7 080	3 185	1 135	410	725	312

FKZ	AUFGABENBEREICH	INSGESAMT			
		INSGESAMT	BEAMTE UND RICHTER	ANGESTELLTE	ARBEITER
0 - 8	INSGESAMT	14 557	5 338	7 830	1 389
0 - 7	VERWALTUNG	13 103	5 336	6 803	964
0	ALLGEMEINE DIENSTE	2 382	506	1 216	660
01,02	POLITISCHE FUEHRUNG UND ZENTRALE VERWALTUNG, AUSWAERTIGE ANGELEGENHEITEN	1 068	383	607	78
011	DAR.: POLITISCHE FUEHRUNG	130	24	87	19
012	INNERE VERWALTUNG	31	7	23	1
016,017	STEUER- UND FINANZVERWALTUNG	818	347	417	54
018	HOCHBAUVERWALTUNG	69	3	63	3
04	OEFFENTLICHE SICHERHEIT UND ORDNUNG	432	1	74	357
042	DAR.: POLIZEI	412	1	69	342
044	BRANDSCHUTZ	12	-	-	12
05	RECHTSSCHUTZ	882	122	535	225
052	DAR.: ORDENTLICHE GERICHTE UND STAATSANWALTSCHAFTEN	826	116	486	224
056	JUSTIZVOLLZUGSANSTALTEN	14	1	12	1
1	BILDUNGSWESEN, WISSENSCHAFT, FORSCHUNG, KULTURELLE ANGELEGENHEITEN	10 279	4 817	5 331	131
12,111	SCHULEN UND VORSCHULISCHE BILDUNG 1)	7 375	4 808	2 531	36
121,122	DAR.: GRUND-, HAUPT- UND SONDERSCHULEN	3 309	2 676	610	23
123	REALSCHULEN	1 237	1 044	193	-
124	GYMNASIEN	1 621	733	884	4
125	GESAMTSCHULEN	142	97	45	-
127	BERUFLICHE SCHULEN	1 048	252	787	9
128	FACHSCHULEN	-	-	-	-
13	HOCHSCHULEN	2 684	7	2 618	59
131,134	DAR.: UNIVERSITAETEN, TECHNISCHE HOCHSCHULEN, TECHNISCHE UNIVERSITAETEN 2)	2 273	7	2 224	42
132	HOCHSCHULKLINIKEN	-	-	-	-
135	GESAMTHOCHSCHULEN	-	-	-	-
137	FACHHOCHSCHULEN	395	-	382	13
14,15	FOERDERUNG DES BILDUNGSWESENS, SONSTIGES BILDUNGSWESEN	37	2	31	4
16,17,112	WISSENSCHAFT, FORSCHUNG, ENTWICKLUNG AUSSERHALB DER HOCHSCHULEN 1)	174	-	145	29
18,113	KUNST- UND KULTURPFLEGE 1)	9	-	6	3
181,182	DAR. THEATER UND MUSIKPFLEGE	-	-	-	-

1) EINSCHL. VERWALTUNG. - 2) EINSCHL. PAEDAGOGISCHE HOCHSCHULEN UND ENTSPRECHENDE EINRICHTUNGEN DER LEHRERBILDUNG.

4 Personal der Länder

Schleswig-Holstein

4.6 Teilzeitbeschäftigte am 30.6.1985 nach Aufgabenbereichen und Dienstverhältnis

FKZ	AUFGABENBEREICH	INSGESAMT			
		INSGESAMT	BEAMTE UND RICHTER	ANGESTELLTE	ARBEITER
2	SOZIALE SICHERUNG, SOZIALE KRIEGSFOLGEAUFGABEN WIEDERGUTMACHUNG	125	10	86	29
212	DAR.: SOZIALAMT, SOZIALHILFEVERBAND, LANDESWOHLFAHRTSVERBAND	5	3	2	-
213	JUGENDAEMTER	2	-	2	-
214, 242	VERSORGUNGSAMTER, EINRICHTUNGEN DER KRIEGSOFFERVERSORGUNG	79	7	51	21
235	EINRICHTUNGEN DER SOZIALHILFE 3)	-	-	-	-
238	EINRICHTUNGEN DER JUGENDHILFE 3)	19	-	13	6
3	GESUNDEHEIT, SPORT UND ERHOLUNG	7	-	7	-
311	DAR.: GESUNDEHEITSBEOERDEN	3	-	3	-
312	KRANKENHAEUSER UND HEILSTAETTEN	-	-	-	-
321	PARK- UND GARTENANLAGEN	-	-	-	-
4	WOHNUNGSWESEN, RAUMORDNUNG UND KOMMUNALE GEMEINSCHAFTSDIENSTE	86	-	60	26
42	DAR.: RAUMORDNUNG, LANDESPANLUNG, VERMESSUNGSWESEN	86	-	60	26
43	KOMMUNALE GEMEINSCHAFTSDIENSTE	-	-	-	-
5	ERNAEHRUNG, LANDWIRTSCHAFT UND FORSTEN	146	2	71	73
6	ENERGIE- UND WASSERWIRTSCHAFT, GWERBE, DIENSTLEISTUNGEN	9	-	6	3
623	DAR. WASSERWIRTSCHAFT UND KULTURBAU	-	-	-	-
7	VERKEHRS- UND NACHRICHTENWESEN	69	1	26	42
711	DAR.: STRASSEN- UND BRUECKENBAU	69	1	26	42
712	WASSERSTRASSEN UND HAEFEN	-	-	-	-
8	RECHTLICH UNSELBSTAENDIGE WIRTSCHAFTSUNTERNEHMEN	29	-	15	14
81	DAR.: LAND- UND FORSTWIRTSCHAFTLICHE UNTERNEHMEN	29	-	15	14
82	VERSORGUNGSUNTERNEHMEN	-	-	-	-
83	VERKEHRSUNTERNEHMEN	-	-	-	-
132, 242, 312	KRANKENHAEUSER 4)	1 425	2	1 012	411
132	DAR.: HOCHSCHULKLINIKEN	1 013	1	752	260
312	KRANKENHAEUSER UND HEILSTAETTEN	412	1	260	151

3) DES OEFFENTLICHEN BEREICHS, - 4) MIT KAUFMAENNISCHEM RECHNUNGSWESEN.

FKZ	AUFGABENBEREICH	INSGESAMT			
		INSGESAMT	BEAMTE UND RICHTER	ANGESTELLTE	ARBEITER
0 - 8	INSGESAMT	44 479	15 901	24 929	3 649
0 - 7	VERWALTUNG	40 912	15 895	22 268	2 749
0	ALLGEMEINE DIENSTE	4 824	1 025	2 806	993
01.02	POLITISCHE FUEHRUNG UND ZENTRALE VERWALTUNG, AUSWAERTIGE ANGELEGENHEITEN	2 463	723	1 382	358
011	DAR.: POLITISCHE FUEHRUNG	195	14	150	31
012	INNERE VERWALTUNG	370	73	237	60
016,017	STEUER- UND FINANZVERWALTUNG	1 763	634	885	244
018	HOCHBAUVERWALTUNG	125	2	100	23
04	OEFFENTLICHE SICHERHEIT UND ORDNUNG	452	3	158	291
042	DAR.: POLIZEI	442	3	152	287
044	BRANDSCHUTZ	3	-	2	1
05	RECHTSSCHUTZ	1 909	299	1 266	344
052	DAR.: ORDENTLICHE GERICHTE UND STAATSANWALTSCHAFTEN	1 654	277	1 056	321
056	JUSTIZVOLLZUGSANSTALTEN	69	14	46	9
1	BILDUNGSWESEN, WISSENSCHAFT, FORSCHUNG, KULTURELLE ANGELEGENHEITEN	34 864	14 832	18 568	1 464
12.111	SCHULEN UND VORSCHULISCHE BILDUNG 1)	23 777	14 800	8 871	106
121.122	DAR.: GRUND-, HAUPT- UND SONDERSCHULEN	13 991	10 044	3 891	56
123	REALSCHULEN	1 814	1 410	404	-
124	GYMNASIEN	3 064	1 991	1 055	18
125	GESAMTSCHULEN	971	730	241	-
127	BERUFLICHE SCHULEN	3 485	619	2 866	-
128	FACHSCHULEN	13	1	5	7
13	HOCHSCHULEN	10 281	26	9 112	1 143
131.134	DAR.: UNIVERSITAETEN, TECHNISCHE HOCHSCHULEN, TECHNISCHE UNIVERSITAETEN 2)	9 873	24	8 784	1 065
132	HOCHSCHULKLINIKEN	-	-	-	-
135	GESAMTHOCHSCHULEN	-	-	-	-
137	FACHHOCHSCHULEN	207	2	146	59
14.15	FOERDERUNG DES BILDUNGSWESENS, SONSTIGES BILDUNGSWESEN	40	-	26	14
16.17.112	WISSENSCHAFT, FORSCHUNG, ENTWICKLUNG AUSSERHALB DER HOCHSCHULEN 1)	558	6	506	46
18.113	KUNST- UND KULTURPFLEGE 1)	208	-	53	155
181.182	DAR. THEATER UND MUSIKPFLEGE	85	-	2	83

1) EINSCHL. VERWALTUNG.- 2) EINSCHL. PAEDAGOGISCHE HOCHSCHULEN UND ENTSPRECHENDE EINRICHTUNGEN DER LEHRERBILDUNG.

FKZ	AUFGABENBEREICH	INSGESAMT			
		INSGESAMT	BEAMTE UND RICHTER	ANGESTELLTE	ARBEITER
2	SOZIALE SICHERUNG, SOZIALE KRIEGSFOLGEAUFGABEN WIEDERGUTMACHUNG	288	17	241	30
212	DAR.: SOZIALAMT, SOZIALHILFEVERBAND, LANDESWOHLFAHRTSVERBAND	46	10	26	10
213	JUGENDAEMTER	64	1	63	-
214, 242	VERSORGUNGSAMTER, EINRICHTUNGEN DER KRIEGSOPFERVERSORGUNG	141	3	128	10
235	EINRICHTUNGEN DER SOZIALHILFE 3)	6	-	4	2
236	EINRICHTUNGEN DER JUGENDHILFE 3)	-	-	-	-
3	GESUNDHEIT, SPORT UND ERHOLUNG	107	1	80	26
311	DAR.: GESUNDHEITSBEOERDEN	1	1	-	-
312	KRANKENHAEUSER UND HEILSTAETTEN	7	-	1	6
321	PARK- UND GARTENANLAGEN	-	-	-	-
4	WOHNUNGSWESEN, RAUMORDNUNG UND KOMMUNALE GEMEINSCHAFTSDIENSTE	364	17	281	66
42	DAR.: RAUMORDNUNG, LANDESPLANUNG, VERMESSUNGSWESEN	364	17	281	66
43	KOMMUNALE GEMEINSCHAFTSDIENSTE	-	-	-	-
5	ERNAEHRUNG, LANDWIRTSCHAFT UND FORSTEN	124	1	98	25
6	ENERGIE- UND WASSERWIRTSCHAFT, GEWERBE, DIENSTLEISTUNGEN	130	1	80	49
623	DAR. WASSERWIRTSCHAFT UND KULTURBAU	23	-	10	13
7	VERKEHRS- UND NACHRICHTENWESEN	211	1	114	96
711	DAR.: STRASSEN- UND BRUECKENBAU	88	1	52	35
712	WASSERSTRASSEN UND HAEFEN	4	-	4	-
8	RECHTLICH UNSELBSTAENDIGE WIRTSCHAFTSUNTERNEHMEN	278	1	122	155
81	DAR.: LAND- UND FORSTWIRTSCHAFTLICHE UNTERNEHMEN	278	1	122	155
82	VERSORGUNGSUNTERNEHMEN	-	-	-	-
83	VERKEHRSUNTERNEHMEN	-	-	-	-
132, 242, 312	KRANKENHAEUSER 4)	3 289	6	2 539	745
132	DAR.: HOCHSCHULKLINIKEN	2 658	2	2 128	528
312	KRANKENHAEUSER UND HEILSTAETTEN	631	3	411	217

3) DES OEFFENTLICHEN BEREICHS. - 4) MIT KAUFMAENNISCHEM RECHNUNGSWESEN.

4.6 Teilzeitbeschäftigte am 30.6.1985 nach Aufgabenbereichen und Dienstverhältnis

FKZ	AUFGABENBEREICH	INSGESAMT			
		INSGESAMT	BEAMTE UND RICHTER	ANGESTELLTE	ARBEITER
0 - 8	INSGESAMT	79 746	31 799	44 563	3 384
0 - 7	VERWALTUNG	76 014	31 782	41 688	2 544
0	ALLGEMEINE DIENSTE	8 698	2 523	4 300	1 875
01.02	POLITISCHE FUEHRUNG UND ZENTRALE VERWALTUNG, AUSWAERTIGE ANGELEGENHEITEN	3 991	1 538	1 943	510
011	DAR.: POLITISCHE FUEHRUNG	207	15	155	37
012	INNERE VERWALTUNG	367	130	219	18
016,017	STEUER- UND FINANZVERWALTUNG	3 175	1 383	1 386	406
018	HOCHBAUVERWALTUNG	203	3	151	49
04	OEFFENTLICHE SICHERHEIT UND ORDNUNG	841	105	328	408
042	DAR.: POLIZEI	826	105	322	399
044	BRANDSCHUTZ	2	-	2	-
05	RECHTSSCHUTZ	3 866	880	2 029	957
052	DAR.: ORDENTLICHE GERICHTE UND STAATSANWALTSCHAFTEN	3 324	807	1 622	895
056	JUSTIZVOLLZUGSANSTALTEN	198	25	147	26
1	BILDUNGSWESEN, WISSENSCHAFT, FORSCHUNG, KULTURELLE ANGELEGENHEITEN	66 269	29 209	36 604	456
12,111	SCHULEN UND VORSCHULISCHE BILDUNG 1)	38 509	29 106	9 392	11
121,122	DAR.: GRUND-, HAUPT- UND SONDERSCHULEN	22 628	18 341	4 287	-
123	REALSCHULEN	4 430	3 626	804	-
124	GYMNASIEN	7 097	5 002	2 085	10
125	GESAMTSCHULEN	1 341	1 010	331	-
127	BERUFLICHE SCHULEN	2 943	1 124	1 819	-
128	FACHSCHULEN	-	-	-	-
13	HOCHSCHULEN	27 519	95	27 008	416
131,134	DAR.: UNIVERSITAETEN, TECHNISCHE HOCHSCHULEN, TECHNISCHE UNIVERSITAETEN 2)	17 815	72	17 481	262
132	HOCHSCHULKLINIKEN	205	-	191	14
135	GESAMTHOCHSCHULEN	5 629	12	5 565	52
137	FACHHOCHSCHULEN	3 250	11	3 170	69
14,15	FOERDERUNG DES BILDUNGSWESENS, SONSTIGES BILDUNGSWESEN	22	-	19	3
16,17,112	WISSENSCHAFT, FORSCHUNG, ENTWICKLUNG AUSSERHALB DER HOCHSCHULEN 1)	196	8	165	23
18,113	KUNST- UND KULTURPFLEGE 1)	23	-	20	3
181,182	DAR. THEATER UND MUSIKPFLEGE	-	-	-	-

1) EINSCHL. VERWALTUNG.- 2) EINSCHL. PAEDAGOGISCHE HOCHSCHULEN UND ENTSPRECHENDE EINRICHTUNGEN DER LEHRERBILDUNG.

4 Personal der Länder

Nordrhein-Westfalen

4.6 Teilzeitbeschäftigte am 30.6.1985 nach Aufgabenbereichen und Dienstverhältnis

FKZ	AUFGABENBEREICH	INSGESAMT			
		INSGESAMT	BEAMTE UND RICHTER	ANGESTELLTE	ARBEITER
2	SOZIALE SICHERUNG, SOZIALE KRIEGSFOLGEAUFGABEN WIEDERGUTMACHTUNG	728	47	576	105
212	DAR.: SOZIALAMT, SOZIALHILFEVERBAND, LANDESWOHLFAHRTSVERBAND	-	-	-	-
213	JUGENDAEMTER	-	-	-	-
214, 242	VERSORGUNGSAMTER, EINRICHTUNGEN DER KRIEGSOFFERVERSORGUNG	537	40	405	92
235	EINRICHTUNGEN DER SOZIALHILFE 3)	4	-	-	4
238	EINRICHTUNGEN DER JUGENDHILFE 3)	5	-	5	-
3	GESUNDHEIT, SPORT UND ERHOLUNG	54	-	40	14
311	DAR.: GESUNDHEITSBEOERDEN	-	-	-	-
312	KRANKENHAEUSER UND HEILSTAETTEN	-	-	-	-
321	PARK- UND GARTENANLAGEN	-	-	-	-
4	WOHNUNGSWESEN, RAUMORDNUNG UND KOMMUNALE GEMEINSCHAFTSDIENSTE	19	-	11	8
42	DAR.: RAUMORDNUNG, LANDESPLANUNG, VERMESSUNGSWESEN	19	-	11	8
43	KOMMUNALE GEMEINSCHAFTSDIENSTE	-	-	-	-
5	ERNAEHRUNG, LANDWIRTSCHAFT UND FORSTEN	140	1	86	53
6	ENERGIE- UND WASSERWIRTSCHAFT, GEWERBE, DIENSTLEISTUNGEN	106	2	71	33
623	DAR. WASSERWIRTSCHAFT UND KULTURBAU	-	-	-	-
7	VERKEHRS- UND NACHRICHTENWESEN	-	-	-	-
711	DAR.: STRASSEN- UND BRUECKENBAU	-	-	-	-
712	WASSERSTRASSEN UND HAEFEN	-	-	-	-
8	RECHTLICH UNSELBSTAENDIGE WIRTSCHAFTSUNTERNEHMEN	137	-	63	74
81	DAR.: LAND- UND FORSTWIRTSCHAFTLICHE UNTERNEHMEN	106	-	57	49
82	VERSORGUNGSUNTERNEHMEN	-	-	-	-
83	VERKEHRSUNTERNEHMEN	-	-	-	-
132, 242, 312	KRANKENHAEUSER 4)	3 595	17	2 812	766
132	DAR.: HOCHSCHULKLINIKEN	3 595	17	2 812	766
312	KRANKENHAEUSER UND HEILSTAETTEN	-	-	-	-

3) DES OEFFENTLICHEN BEREICHS.- 4) MIT KAUFMAENNISCHEM RECHNUNGSWESEN.

FKZ	AUFGABENBEREICH	INSGESAMT			
		INSGESAMT	BEAMTE UND RICHTER	ANGESTELLTE	ARBEITER
0 - 8	INSGESAMT	23 187	9 627	10 444	3 126
0 - 7	VERWALTUNG	20 803	9 625	8 742	2 436
0	ALLGEMEINE DIENSTE	4 485	645	2 617	1 193
01.02	POLITISCHE FÜHRUNG UND ZENTRALE VERWALTUNG, AUSWAERTIGE ANGELEGENHEITEN	2 075	413	1 187	475
011	DAR.: POLITISCHE FÜHRUNG	319	8	247	64
012	INNERE VERWALTUNG	286	78	183	25
016.017	STEUER- UND FINANZVERWALTUNG	1 310	327	654	329
018	HOCHBAUVERWALTUNG	97	-	61	36
04	OEFFENTLICHE SICHERHEIT UND ORDNUNG	826	19	355	452
042	DAR.: POLIZEI	793	18	339	436
044	BRANDSCHUTZ	1	-	1	-
05	RECHTSSCHUTZ	1 554	213	1 075	266
052	DAR.: ORDENTLICHE GERICHTE UND STAATSANWALTSCHAFTEN	1 361	204	926	231
056	JUSTIZVOLLZUGSANSTALTEN	73	2	58	13
1	BILDUNGSWESEN, WISSENSCHAFT, FORSCHUNG, KULTURELLE ANGELEGENHEITEN	15 036	8 907	5 191	938
12.111	SCHULEN UND VORSCHULISCHE BILDUNG 1)	10 683	8 862	1 749	72
121.122	DAR.: GRUND-, HAUPT- UND SONDERSCHULEN	4 625	4 625	-	-
123	REALSCHULEN	174	174	-	-
124	GYMNASIEN	1 392	1 293	96	3
125	GESAMTSCHULEN	2 184	2 086	98	-
127	BERUFLICHE SCHULEN	769	676	93	-
128	FACHSCHULEN	51	-	12	39
13	HOCHSCHULEN	3 912	38	3 265	609
131.134	DAR.: UNIVERSITAETEN, TECHNISCHE HOCHSCHULEN, TECHNISCHE UNIVERSITAETEN 2)	2 825	26	2 287	512
132	HOCHSCHULKLINIKEN	-	-	-	-
135	GESAMTHOCHSCHULEN	810	6	776	28
137	FACHHOCHSCHULEN	265	6	190	69
14.15	FOERDERUNG DES BILDUNGSWESENS, SONSTIGES BILDUNGSWESEN	78	1	37	40
16.17.112	WISSENSCHAFT, FORSCHUNG, ENTWICKLUNG AUSSERHALB DER HOCHSCHULEN 1)	174	6	90	78
18.113	KUNST- UND KULTURPFLEGE 1)	189	-	50	139
181.182	DAR. THEATER UND MUSIKPFLEGE	40	-	23	17

1) EINSCHL. VERWALTUNG.- 2) EINSCHL. PAEDAGOGISCHE HOCHSCHULEN UND ENTSPRECHENDE EINRICHTUNGEN DER LEHRERBILDUNG.

FKZ	AUFGABENBEREICH	INSGESAMT			
		INSGESAMT	BEAMTE UND RICHTER	ANGESTELLTE	ARBEITER
2	SOZIALE SICHERUNG, SOZIALE KRIEGSFOLGEAUFGABEN WIEDERGÜTMACHUNG	372	13	293	66
212	DAR.: SOZIALAMT, SOZIALHILFEVERBAND, LANDESWOHLFAHRTSVERBAND	-	-	-	-
213	JUGENDAEMTER	19	-	15	4
214, 242	VERSORGUNGSAMTER, EINRICHTUNGEN DER KRIEGSOPFERVERSORGUNG	260	12	224	24
235	EINRICHTUNGEN DER SOZIALHILFE 3)	-	-	-	-
236	EINRICHTUNGEN DER JUGENDHILFE 3)	31	-	2	29
3	GESUNDHEIT, SPORT UND ERHOLUNG	99	2	72	25
311	DAR.: GESUNDHEITSBEOERDEN	-	-	-	-
312	KRANKENHAEUSER UND HEILSTAETTEN	-	-	-	-
321	PARK- UND GARTENANLAGEN	-	-	-	-
4	WOHNUNGSWESEN, RAUMORDNUNG UND KOMMUNALE GEMEINSCHAFTSDIENSTE	208	43	122	43
42	DAR.: RAUMORDNUNG, LANDESPLANUNG, VERMESSUNGSWESEN	208	43	122	43
43	KOMMUNALE GEMEINSCHAFTSDIENSTE	-	-	-	-
5	ERNAEHRUNG, LANDWIRTSCHAFT UND FORSTEN	427	11	297	119
6	ENERGIE- UND WASSERWIRTSCHAFT, GEWERBE, DIENSTLEISTUNGEN	47	1	33	13
623	DAR. WASSERWIRTSCHAFT UND KULTURBAU	-	-	-	-
7	VERKEHRS- UND NACHRICHTENWESEN	159	3	117	39
711	DAR.: STRASSEN- UND BRUECKENBAU	159	3	117	39
712	WASSERSTRASSEN UND HAEFEN	-	-	-	-
8	RECHTLICH UNSELBSTAENDIGE WIRTSCHAFTSUNTERNEHMEN	690	1	342	347
81	DAR.: LAND- UND FORSTWIRTSCHAFTLICHE UNTERNEHMEN	475	1	212	262
82	VERSORGUNGSUNTERNEHMEN	-	-	-	-
83	VERKEHRSUNTERNEHMEN	-	-	-	-
132, 242, 312	KRANKENHAEUSER 4)	1 704	1	1 360	343
132	DAR.: HOCHSCHULKLINIKEN	1 704	1	1 360	343
312	KRANKENHAEUSER UND HEILSTAETTEN	-	-	-	-

3) DES OEFFENTLICHEN BEREICHS.- 4) MIT KAUFMAENNISCHEM RECHNUNGSWESEN.

4.6 Teilzeitbeschäftigte am 30.6.1985 nach Aufgabenbereichen und Dienstverhältnis

FKZ	AUFGABENBEREICH	INSGESAMT			
		INSGESAMT	BEAMTE UND RICHTER	ANGESTELLTE	ARBEITER
0 - 8	INSGESAMT	16 505	5 197	9 011	2 297
0 - 7	VERWALTUNG	15 248	5 195	8 210	1 843
0	ALLGEMEINE DIENSTE	3 078	422	1 724	932
01.02	POLITISCHE FUEHRUNG UND ZENTRALE VERWALTUNG, AUSWAERTIGE ANGELEGENHEITEN	1 460	249	752	459
011	DAR.: POLITISCHE FUEHRUNG	267	8	158	101
012	INNERE VERWALTUNG	158	26	79	53
016.017	STEUER- UND FINANZVERWALTUNG	896	213	428	255
018	HOCHBAUVERWALTUNG	67	2	32	33
04	DEFFENTLICHE SICHERHEIT UND ORDNUNG	710	16	405	289
042	DAR.: POLIZEI	697	16	399	282
044	BRANDSCHUTZ	5	-	3	2
05	RECHTSSCHUTZ	906	157	567	184
052	DAR.: ORDENTLICHE GERICHTE UND STAATSANWALTSCHAFTEN	794	149	472	173
056	JUSTIZVOLLZUGSANSTALTEN	35	2	33	-
1	BILDUNGSWESEN, WISSENSCHAFT, FORSCHUNG, KULTURELLE ANGELEGENHEITEN	10 790	4 727	5 680	383
12.111	SCHULEN UND VORSCHULISCHE BILDUNG 1)	7 568	4 708	2 737	123
121.122	DAR.: GRUND-, HAUPT- UND SONDERSCHULEN	3 966	2 871	1 092	3
123	REALSCHULEN	896	619	277	-
124	GYMNASIEN	1 655	880	681	94
125	GESAMTSCHULEN	36	18	18	-
127	BERUFLICHE SCHULEN	901	316	585	-
128	FACHSCHULEN	6	-	5	1
13	HOCHSCHULEN	3 080	15	2 878	187
131.134	DAR.: UNIVERSITAETEN, TECHNISCHE HOCHSCHULEN, TECHNISCHE UNIVERSITAETEN 2)	2 901	12	2 761	128
132	HOCHSCHULKLINIKEN	-	-	-	-
135	GESAMTHOCHSCHULEN	-	-	-	-
137	FACHHOCHSCHULEN	179	3	117	59
14.15	FOERDERUNG DES BILDUNGSWESENS, SONSTIGES BILDUNGSWESEN	40	1	16	23
16.17.112	WISSENSCHAFT, FORSCHUNG, ENTWICKLUNG AUSSERHALB DER HOCHSCHULEN 1)	70	3	38	29
18.113	KUNST- UND KULTURPFLEGE 1)	32	-	11	21
181.182	DAR. THEATER UND MUSIKPFLEGE	5	-	4	1

1) EINSCHL. VERWALTUNG.- 2) EINSCHL. PAEDAGOGISCHE HOCHSCHULEN UND ENTSPRECHENDE EINRICHTUNGEN DER LEHRERBILDUNG.

4 Personal der Länder

4.6 Teilzeitbeschäftigte am 30.6.1985 nach Aufgabenbereichen und Dienstverhältnis

FKZ	AUFGABENBEREICH	INSGESAMT			
		INSGESAMT	BEAMTE UND RICHTER	ANGESTELLTE	ARBEITER
2	SOZIALE SICHERUNG, SOZIALE KRIEGSFOLGEAUFGABEN WIEDERGUTMACHUNG	274	13	199	62
212	DAR.: SOZIALAMT, SOZIALHILFEVERBAND, LANDESWOHLFAHRTSVERBAND	36	-	33	3
213	JUGENDAEMTER	-	-	-	-
214,242	VERSORGUNGSAMTER, EINRICHTUNGEN DER KRIEGSOPFERVERSORGUNG	104	13	67	24
235	EINRICHTUNGEN DER SOZIALHILFE 3)	76	-	51	25
238	EINRICHTUNGEN DER JUGENDHILFE 3)	-	-	-	-
3	GESUNDHEIT, SPORT UND ERHOLUNG	425	13	307	105
311	DAR.: GESUNDHEITSBEMERDEN	350	12	265	73
312	KRANKENHAEUSER UND HEILSTAETTEN	-	-	-	-
321	PARK- UND GARTENANLAGEN	-	-	-	-
4	WOHNUNGSWESEN, RAUMORDNUNG UND KOMMUNALE GEMEINSCHAFTSDIENSTE	188	12	96	80
42	DAR.: RAUMORDNUNG, LANDESPLANUNG, VERMESSUNGSWESEN	188	12	96	80
43	KOMMUNALE GEMEINSCHAFTSDIENSTE	-	-	-	-
5	ERNAEHRUNG, LANDWIRTSCHAFT UND FORSTEN	265	8	128	129
6	ENERGIE- UND WASSERWIRTSCHAFT, GEWERBE, DIENSTLEISTUNGEN	39	-	19	20
623	DAR. WASSERWIRTSCHAFT UND KULTURBAU	-	-	-	-
7	VERKEHRS- UND NACHRICHTENWESEN	189	-	57	132
711	DAR.: STRASSEN- UND BRUECKENBAU	58	-	29	29
712	WASSERSTRASSEN UND HAEFEN	-	-	-	-
8	RECHTLICH UNSELBSTAENDIGE WIRTSCHAFTSUNTERNEHMEN	423	-	106	317
81	DAR.: LAND- UND FORSTWIRTSCHAFTLICHE UNTERNEHMEN	423	-	106	317
82	VERSORGUNGSUNTERNEHMEN	-	-	-	-
83	VERKEHRSUNTERNEHMEN	-	-	-	-
132,242,312	KRANKENHAEUSER 4)	834	2	695	137
132	DAR.: HOCHSCHULKLINIKEN	678	2	620	56
312	KRANKENHAEUSER UND HEILSTAETTEN	156	-	75	81

3) DES OEFFENTLICHEN BEREICHS.- 4) MIT KAUFMAENNISCHEM RECHNUNGSWESEN.

FKZ	AUFGABENBEREICH	INSGESAMT			
		INSGESAMT	BEAMTE UND RICHTER	ANGESTELLTE	ARBEITER
0 - 8	INSGESAMT	47 513	25 001	15 309	7 203
0 - 7	VERWALTUNG	42 627	24 990	12 296	5 341
0	ALLGEMEINE DIENSTE	7 657	1 320	3 866	2 471
01,02	POLITISCHE FUEHRUNG UND ZENTRALE VERWALTUNG, AUSWAERTIGE ANGELEGENHEITEN	3 429	574	1 718	837
011	DAR.: POLITISCHE FUEHRUNG	213	19	121	73
012	INNERE VERWALTUNG	210	48	86	76
016,017	STEUER- UND FINANZVERWALTUNG	2 734	802	1 331	601
018	HOCHBAUVERWALTUNG	218	2	131	85
04	OEFFENTLICHE SICHERHEIT UND ORDNUNG	1 414	26	483	905
042	DAR.: POLIZEI	1 336	25	457	854
044	BRANDSCHUTZ	28	-	2	26
05	RECHTSSCHUTZ	2 814	420	1 665	729
052	DAR.: ORDENTLICHE GERICHE UND STAATSANWALTSCHAFTEN	2 398	356	1 408	634
056	JUSTIZVOLLZUGSANSTALTEN	194	39	117	38
1	BILDUNGSWESEN, WISSENSCHAFT, FORSCHUNG, KULTURELLE ANGELEGENHEITEN	32 323	23 572	6 988	1 763
12,111	SCHULEN UND VORSCHULISCHE BILDUNG 1)	26 207	23 498	2 409	300
121,122	DAR.: GRUND-, HAUPT- UND SONDERSCHULEN	14 144	12 634	1 353	157
123	REALSCHULEN	3 899	3 630	269	-
124	GYMNASIEN	5 750	5 362	326	62
125	GESAMTSCHULEN	-	-	-	-
127	BERUFLICHE SCHULEN	2 118	1 844	274	-
128	FACHSCHULEN	11	2	4	5
13	HOCHSCHULEN	5 167	63	4 287	817
131,134	DAR.: UNIVERSITAETEN, TECHNISCHE HOCHSCHULEN, TECHNISCHE UNIVERSITAETEN 2)	4 880	58	4 090	732
132	HOCHSCHULKLINIKEN	-	-	-	-
135	GESAMTHOCHSCHULEN	-	-	-	-
137	FACHHOCHSCHULEN	237	3	160	74
14,15	FOERDERUNG DES BILDUNGSWESENS, SONSTIGES BILDUNGSWESEN	116	-	76	40
16,17,112	WISSENSCHAFT, FORSCHUNG, ENTWICKLUNG AUSSERHALB DER HOCHSCHULEN 1)	302	11	147	144
18,113	KUNST- UND KULTURPFLEGE 1)	531	-	59	462
181,182	DAR. THEATER UND MUSIKPFLEGE	90	-	4	86

1) EINSCHL. VERWALTUNG.- 2) EINSCHL. PAEDAGOGISCHE HOCHSCHULEN UND ENTSPRECHENDE EINRICHTUNGEN DER LEHRERBILDUNG.

4 Personal der Länder

Baden-Württemberg

4.6 Teilzeitbeschäftigte am 30.6.1985 nach Aufgabenbereichen und Dienstverhältnis

FKZ	AUFGABENBEREICH	INSGESAMT			
		INSGESAMT	BEAMTE UND RICHTER	ANGESTELLTE	ARBEITER
2	SOZIALE SICHERUNG, SOZIALE KRIEGSFOLGEAUFGABEN WIEDERGUTMACHTUNG	499	35	319	145
212	DAR.: SOZIALAMT, SOZIALHILFEVERBAND, LANDESWOHLFAHRTSVERBAND	-	-	-	-
213	JUGENDAEMTER	-	-	-	-
214, 242	VERSORGUNGSAMTER, EINRICHTUNGEN DER KRIEGSOFFERVERSORGUNG	245	32	236	77
235	EINRICHTUNGEN DER SOZIALHILFE 3)	-	-	-	-
236	EINRICHTUNGEN DER JUGENDHILFE 3)	-	-	-	-
3	GESUNDHEIT, SPORT UND ERHOLUNG	570	21	350	199
311	DAR.: GESUNDHEITSBEHOERDEN	436	16	259	163
312	KRANKENHAEUER UND HEILSTAETTEN	-	-	-	-
321	PARK- UND GARTENANLAGEN	-	-	-	-
4	WOHNUNGSWESEN, RAUMORDNUNG UND KOMMUNALE GEMEINSCHAFTSDIENSTE	428	16	226	186
42	DAR.: RAUMORDNUNG, LANDESPLANUNG, VERMESSUNGSWESEN	428	16	226	186
43	KOMMUNALE GEMEINSCHAFTSDIENSTE	-	-	-	-
5	ERNAEHRUNG, LANDWIRTSCHAFT UND FORSTEN	541	11	308	222
6	ENERGIE- UND WASSERWIRTSCHAFT, GEWERBE, DIENSTLEISTUNGEN	244	8	104	132
623	DAR. WASSERWIRTSCHAFT UND KULTURBAU	-	-	-	-
7	VERKEHRS- UND NACHRICHTENWESEN	365	7	135	223
711	DAR.: STRASSEN- UND BRUECKENBAU	365	7	135	223
712	WASSERSTRASSEN UND HAEFEN	-	-	-	-
8	RECHTLICH UNSELBSTAENDIGE WIRTSCHAFTSUNTERNEHMEN	1 090	-	241	849
81	DAR.: LAND- UND FORSTWIRTSCHAFTLICHE UNTERNEHMEN	1 024	-	223	801
82	VERSORGUNGSUNTERNEHMEN	1	-	-	1
83	VERKEHRSUNTERNEHMEN	7	-	1	6
132, 242, 312	KRANKENHAEUER 4)	3 796	11	2 772	1 013
132	DAR.: HOCHSCHULKLINIKEN	2 670	3	2 157	510
312	KRANKENHAEUER UND HEILSTAETTEN	1 126	8	615	503

3) DES OEFFENTLICHEN BEREICHS. - 4) MIT KAUFMAENNISCHEM RECHNUNGSWESEN.

FKZ	AUFGABENBEREICH	INSGESAMT			
		INSGESAMT	BEAMTETE UND RICHTER	ANGESTELLTE	ARBEITER
0 - 8	INSGESAMT	46 806	15 315	27 394	4 097
0 - 7	VERWALTUNG	45 750	15 311	26 770	3 669
0	ALLGEMEINE DIENSTE	6 873	2 047	3 284	1 542
01,02	POLITISCHE FUEHRUNG UND ZENTRALE VERWALTUNG, AUSWAERTIGE ANGELEGENHEITEN	3 351	1 517	1 183	651
011	DAR.: POLITISCHE FUEHRUNG	270	10	184	76
012	INNERE VERWALTUNG	442	168	203	71
016,017	STEUER- UND FINANZVERWALTUNG	2 347	1 333	578	436
018	HOCHBAUVERWALTUNG	257	5	184	68
04	OEFFENTLICHE SICHERHEIT UND ORDNUNG	1 405	31	880	494
042	DAR.: POLIZEI	1 385	30	870	485
044	BRANDSCHUTZ	14	-	8	6
05	RECHTSSCHUTZ	2 117	499	1 221	397
052	DAR.: ORDENTLICHE GERICHTE UND STAATSANWALTSCHAFTEN	1 833	459	1 015	359
056	JUSTIZVOLLZUGSANSTALTEN	86	2	75	3
1	BILDUNGSWESEN, WISSENSCHAFT, FORSCHUNG, KULTURELLE ANGELEGENHEITEN	36 164	13 056	21 950	1 158
12,111	SCHULEN UND VORSCHULISCHE BILDUNG 1)	24 371	12 914	11 279	178
121,122	DAR.: GRUND-, HAUPT- UND SONDRSCHULEN	13 028	9 755	3 267	6
123	REALSCHULEN	2 103	929	1 174	-
124	GYMNASIEN	4 876	1 683	3 022	171
125	GESAMTSCHULEN	-	-	-	-
127	BERUFLICHE SCHULEN	4 226	546	3 679	1
128	FACHSCHULEN	-	-	-	-
13	HOCHSCHULEN	11 042	99	10 202	741
131,134	DAR.: UNIVERSITAETEN, TECHNISCHE HOCHSCHULEN, TECHNISCHE UNIVERSITAETEN 2)	8 843	83	8 350	410
132	HOCHSCHULKLINIKEN	1 780	10	1 557	213
135	GESAMTHOCHSCHULEN	-	-	-	-
137	FACHHOCHSCHULEN	247	5	133	109
14,15	FOERDERUNG DES BILDUNGSWESENS, SONSTIGES BILDUNGSWESEN	27	-	11	16
16,17,112	WISSENSCHAFT, FORSCHUNG, ENTWICKLUNG AUSSERHALB DER HOCHSCHULEN 1)	418	43	275	100
18,113	KUNST- UND KULTURPFLEGE 1)	306	-	183	123
181,182	DAR. THEATER UND MUSIKPFLEGE	101	-	49	52

1) EINSCHL. VERWALTUNG. - 2) EINSCHL. PAEDAGOGISCHE HOCHSCHULEN UND ENTSPRECHENDE EINRICHTUNGEN DER LEHRERBILDUNG.

4 Personal der Länder

Bayern

4.6 Teilzeitbeschäftigte am 30.6.1985 nach Aufgabenbereichen und Dienstverhältnis

FKZ	AUFGABENBEREICH	INSGESAMT			
		INSGESAMT	BEAMTE UND RICHTER	ANGESTELLTE	ARBEITER
2	SOZIALE SICHERUNG, SOZIALE KRIEGSFOLGEAUFGABEN WIEDERGUTMACHTUNG	494	41	383	70
212	DAR.: SOZIALAMT, SOZIALHILFEVERBAND, LANDESWOHLFAHRTSVERBAND	-	-	-	-
213	JUGENDAEMTER	-	-	-	-
214,242	VERSORGUNGSAMTER, EINRICHTUNGEN DER KRIEGSOFFERVERSORGUNG	236	39	172	25
235	EINRICHTUNGEN DER SOZIALHILFE 3)	-	-	-	-
236	EINRICHTUNGEN DER JUGENDHILFE 3)	4	-	4	-
3	GESUNDHEIT, SPORT UND ERHOLUNG	431	33	264	134
311	DAR.: GESUNDHEITSBEHOERDEN	361	30	211	120
312	KRANKENHAEUSER UND HEILSTAETTEN	4	-	-	4
321	PARK- UND GARTENANLAGEN	-	-	-	-
4	WOHNUNGSWESEN, RAUMORDNUNG UND KOMMUNALE GEMEINSCHAFTSDIENSTE	379	11	230	138
42	DAR.: RAUMORDNUNG, LANDESPLANUNG, VERMESSUNGSWESEN	379	11	230	138
43	KOMMUNALE GEMEINSCHAFTSDIENSTE	-	-	-	-
5	ERNAEHRUNG, LANDWIRTSCHAFT UND FORSTEN	725	113	383	229
6	ENERGIE- UND WASSERWIRTSCHAFT, GEWERBE, DIENSTLEISTUNGEN	313	6	137	170
623	DAR. WASSERWIRTSCHAFT UND KULTURBAU	-	-	-	-
7	VERKEHRS- UND NACHRICHTENWESEN	371	4	139	228
711	DAR.: STRASSEN- UND BRUECKENBAU	371	4	139	228
712	WASSERSTRASSEN UND HAEFEN	-	-	-	-
8	RECHTLICH UNSELBSTAENDIGE WIRTSCHAFTSUNTERNEHMEN	945	3	530	412
81	DAR.: LAND- UND FORSTWIRTSCHAFTLICHE UNTERNEHMEN	485	3	183	299
82	VERSORGUNGSUNTERNEHMEN	-	-	-	-
93	VERKEHRSUNTERNEHMEN	39	-	5	34
132,242, 312	KRANKENHAEUSER 4)	111	1	94	16
132	DAR.: HOCHSCHULKLINIKEN	-	-	-	-
312	KRANKENHAEUSER UND HEILSTAETTEN	16	1	15	-

3) DES OEFFENTLICHEN BEREICHS, - 4) MIT KAUFMAENNISCHEM RECHNUNGSWESEN.

FKZ	AUFGABENBEREICH	INSGESAMT			
		INSGESAMT	BEAMTE UND RICHTER	ANGESTELLTE	ARBEITER
0 - 8	INSGESAMT	5 090	1 565	2 698	827
0 - 7	VERWALTUNG	4 599	1 565	2 385	649
0	ALLGEMEINE DIENSTE	565	81	275	209
01,02	POLITISCHE FUEHRUNG UND ZENTRALE VERWALTUNG, AUSWAERTIGE ANGELEGENHEITEN	260	49	185	26
011	DAR.: POLITISCHE FUEHRUNG	86	6	73	7
012	INNERE VERWALTUNG	28	4	24	-
016,017	STEUER- UND FINANZVERWALTUNG	127	39	72	16
018	HOCHBAUVERWALTUNG	8	-	6	2
04	OEFFENTLICHE SICHERHEIT UND ORDNUNG	157	-	16	141
042	DAR.: POLIZEI	157	-	16	141
044	BRANDSCHUTZ	-	-	-	-
05	RECHTSSCHUTZ	148	32	74	42
052	DAR.: ORDENTLICHE GERICHTE UND STAATSANWALTSCHAFTEN	140	32	70	38
056	JUSTIZVOLLZUGSANSTALTEN	-	-	-	-
1	BILDUNGSWESEN, WISSENSCHAFT, FORSCHUNG, KULTURELLE ANGELEGENHEITEN	3 894	1 479	2 012	403
12,111	SCHULEN UND VORSCHULISCHE BILDUNG 1)	2 234	1 470	545	219
121,122	DAR.: GRUND-, HAUPT- UND SONDERSCHULEN	1 077	808	263	6
123	REALSCHULEN	318	208	110	-
124	GYMNASIEN	582	258	112	212
125	GESAMTSCHULEN	-	-	-	-
127	BERUFLICHE SCHULEN	254	196	58	-
128	FACHSCHULEN	3	-	2	1
13	HOCHSCHULEN	1 655	9	1 465	181
131,134	DAR.: UNIVERSITAETEN, TECHNISCHE HOCHSCHULEN, TECHNISCHE UNIVERSITAETEN 2)	1 631	5	1 459	167
132	HOCHSCHULKLINIKEN	-	-	-	-
135	GESAMTHOCHSCHULEN	-	-	-	-
137	FACHHOCHSCHULEN	16	4	4	8
14 15	FOERDERUNG DES BILDUNGSWESENS, SONSTIGES BILDUNGSWESEN	3	-	2	1
16,17,112	WISSENSCHAFT, FORSCHUNG, ENTWICKLUNG AUSSERHALB DER HOCHSCHULEN 1)	-	-	-	-
18,113	KUNST- UND KULTURPFLEGE 1)	2	-	-	2
161,182	DAR. THEATER UND MUSIKPFLEGE	2	-	-	2

1) EINSCHL. VERWALTUNG.- 2) EINSCHL. PAEDAGOGISCHE HOCHSCHULEN UND ENTSPRECHENDE EINRICHTUNGEN DER LEHRERBILDUNG.

FKZ	AUFGABENBEREICH	INSGESAMT			
		INSGESAMT	BEAMTE UND RICHTER	ANGESTELLTE	ARBEITER
2	SOZIALE SICHERUNG, SOZIALE KRIEGSFOLGEAUFGABEN WIEDERGUTMACHUNG	22	2	16	4
212	DAR.: SOZIALAMT, SOZIALHILFEVERBAND, LANDESWOHLFAHRTSVERBAND	-	-	-	-
213	JUGENDAEMTER	2	-	2	-
214,242	VERSORGUNGSAMTER, EINRICHTUNGEN DER KRIEGSOFFERVERSORGUNG	12	2	10	-
235	EINRICHTUNGEN DER SOZIALHILFE 3)	-	-	-	-
238	EINRICHTUNGEN DER JUGENDHILFE 3)	4	-	-	4
3	GESUNDHEIT, SPORT UND ERHOLUNG	61	-	47	14
311	DAR.: GESUNDHEITSBEHÖRDEN	49	-	35	14
312	KRANKENHÄUSER UND HEILSTÄTTEN	-	-	-	-
321	PARK- UND GARTENANLAGEN	-	-	-	-
4	WOHNUNGSWESEN, RAUMORDNUNG UND KOMMUNALE GEMEINSCHAFTSDIENSTE	18	3	13	2
42	DAR.: RAUMORDNUNG, LANDESPLANUNG, VERMESSUNGSWESEN	18	3	13	2
43	KOMMUNALE GEMEINSCHAFTSDIENSTE	-	-	-	-
5	ERNAHRUNG, LANDWIRTSCHAFT UND FORSTEN	13	-	10	3
6	ENERGIE- UND WASSERWIRTSCHAFT, GEWERBE, DIENSTLEISTUNGEN	4	-	4	-
623	DAR. WASSERWIRTSCHAFT UND KULTURBAU	-	-	-	-
7	VERKEHRS- UND NACHRICHTENWESEN	22	-	8	14
711	DAR.: STRASSEN- UND BRÜCKENBAU	22	-	8	14
712	WASSERSTRASSEN UND HÄEFEN	-	-	-	-
8	RECHTLICH UNSELBSTÄNDIGE WIRTSCHAFTSUNTERNEHMEN	4	-	4	-
81	DAR.: LAND- UND FORSTWIRTSCHAFTLICHE UNTERNEHMEN	4	-	4	-
82	VERSORGUNGSUNTERNEHMEN	-	-	-	-
83	VERKEHRSUNTERNEHMEN	-	-	-	-
132,242, 312	KRANKENHÄUSER 4)	487	-	309	176
132	DAR.: HOCHSCHULKLINIKEN	352	-	227	125
312	KRANKENHÄUSER UND HEILSTÄTTEN	135	-	82	53

3) DES ÖFFENTLICHEN BEREICHS. - 4) MIT KAUFMÄNNISCHEM RECHNUNGSWESEN.

4 Personal der Länder

4.6 Teilzeitbeschäftigte am 30.6.1985 nach Aufgabenbereichen und Dienstverhältnis

Hamburg

FKZ	AUFGABENBEREICH	INSGESAMT			
		INSGESAMT	BEAMTE UND RICHTER	ANGESTELLTE	ARBEITER
0 - 8	INSGESAMT	23 201	4 654	11 960	6 587
0 - 7	VERWALTUNG	18 743	4 649	8 706	5 388
0	ALLGEMEINE DIENSTE	2 633	443	1 484	706
01.02	POLITISCHE FUEHRUNG UND ZENTRALE VERWALTUNG, AUSWAERTIGE ANGELEGENHEITEN	1 585	276	811	496
011	DAR.: POLITISCHE FUEHRUNG	126	13	76	37
012	INNERE VERWALTUNG	729	25	368	336
016.017	STEUER- UND FINANZVERWALTUNG	542	234	212	96
018	HOCHBAUVERWALTUNG	119	4	88	27
04	OEFFENTLICHE SICHERHEIT UND ORDNUNG	438	85	267	86
042	DAR.: POLIZEI	290	72	166	52
044	BRANDSCHUTZ	81	6	53	22
05	RECHTSSCHUTZ	610	80	406	124
052	DAR.: ORDENTLICHE GERICHTE UND STAATSANWALTSCHAFTEN	526	69	334	123
056	JUSTIZVOLLZUGSANSTALTEN	27	4	22	1
1	BILDUNGSWESEN, WISSENSCHAFT, FORSCHUNG, KULTURELLE ANGELEGENHEITEN	11 352	4 087	4 066	3 199
12.111	SCHULEN UND VORSCHULISCHE BILDUNG 1)	7 829	4 050	1 269	2 510
121.122	DAR.: GRUND-, HAUPT- UND SONDERSCHULEN	4 317	2 041	552	1 724
123	REALSCHULEN	-	-	-	-
124	GYMNASIEN	1 663	976	281	406
125	GESAMTSCHULEN	770	581	88	101
127	BERUFLICHE SCHULEN	902	413	270	219
128	FACHSCHULEN	-	-	-	-
13	HOCHSCHULEN	2 299	23	1 908	368
131.134	DAR.: UNIVERSITAETEN, TECHNISCHE HOCHSCHULEN, TECHNISCHE UNIVERSITAETEN 2)	1 825	12	1 589	224
132	HOCHSCHULKLINIKEN	-	-	-	-
135	GESAMTHOCHSCHULEN	-	-	-	-
137	FACHHOCHSCHULEN	305	11	171	123
14.15	FOERDERUNG DES BILDUNGSWESENS, SONSTIGES BILDUNGSWESEN	762	4	646	112
16.17.112	WISSENSCHAFT, FORSCHUNG, ENTWICKLUNG AUSSERHALB DER HOCHSCHULEN 1)	169	9	130	30
18.113	KUNST- UND KULTURPFLEGE 1)	293	1	113	179
181.182	DAR. THEATER UND MUSIKPFLEGE	26	-	2	24

1) EINSCHL. VERWALTUNG. - 2) EINSCHL. PAEDAGOGISCHE HOCHSCHULEN UND ENTSPRECHENDE EINRICHTUNGEN DER LEHRERBILDUNG.

4 Personal der Länder

4.6 Teilzeitbeschäftigte am 30.6.1985 nach Aufgabenbereichen und Dienstverhältnis

Hamburg

FKZ	AUFGABENBEREICH	INSGESAMT			
		INSGESAMT	BEAMTE UND RICHTER	ANGESTELLTE	ARBEITER
2	SOZIALE SICHERUNG, SOZIALE KRIEGSFOLGEAUFGABEN WIEDERGUTMACHTUNG	3 913	91	2 566	1 256
212	DAR.: SOZIALAMT, SOZIALHILFEVERBAND, LANDESWOHLFAHRTSVERBAND	330	49	275	6
213	JUGENDAEMTER	327	9	300	18
214, 242	VERSORGUNGSAMTER, EINRICHTUNGEN DER KRIEGSOPFERVERSORGUNG	89	11	66	12
235	EINRICHTUNGEN DER SOZIALHILFE 3)	1 063	5	572	486
238	EINRICHTUNGEN DER JUGENDHILFE 3)	1 446	5	758	683
3	GESUNDHEIT, SPORT UND ERHOLUNG	438	7	319	112
311	DAR.: GESUNDHEITSBEHOERDEN	266	7	213	46
312	KRANKENHAEUSER UND HEILSTAETTEN	-	-	-	-
321	PARK- UND GARTENANLAGEN	18	-	7	11
4	WOHNUNGSWESEN, RAUMORDNUNG UND KOMMUNALE GEMEINSCHAFTSDIENSTE	160	3	105	52
42	DAR.: RAUMORDNUNG, LANDESPLANUNG, VERMESSUNGSWESEN	56	2	54	-
43	KOMMUNALE GEMEINSCHAFTSDIENSTE	102	1	49	52
5	ERNAEHRUNG, LANDWIRTSCHAFT UND FORSTEN	71	2	61	8
6	ENERGIE- UND WASSERWIRTSCHAFT, GEWERBE, DIENSTLEISTUNGEN	91	8	40	43
623	DAR. WASSERWIRTSCHAFT UND KULTURBAU	18	-	18	-
7	VERKEHRS- UND NACHRICHTENWESEN	85	8	65	12
711	DAR.: STRASSEN- UND BRUECKENBAU	25	1	18	6
712	WASSERSTRASSEN UND HAEFEN	10	-	10	-
8	RECHTLICH UNSELBSTAENDIGE WIRTSCHAFTSUNTERNEHMEN	7	-	2	5
81	DAR.: LAND- UND FORSTWIRTSCHAFTLICHE UNTERNEHMEN	3	-	1	2
82	VERSORGUNGSUNTERNEHMEN	-	-	-	-
83	VERKEHRSUNTERNEHMEN	-	-	-	-
132, 242, 312	KRANKENHAEUSER 4)	4 451	5	3 252	1 194
132	DAR.: HOCHSCHULKLINIKEN	1 280	2	1 110	168
312	KRANKENHAEUSER UND HEILSTAETTEN	3 171	3	2 142	1 026

3) DES OEFFENTLICHEN BEREICHS, - 4) MIT KAUFMAENNISCHEM RECHNUNGSWESEN.

FKZ	AUFGABENBEREICH	INSGESAMT			
		INSGESAMT	BEAMTE UND RICHTER	ANGESTELLTE	ARBEITER
0 - 8	INSGESAMT	11 096	2 020	4 494	4 582
0 - 7	VERWALTUNG	9 124	2 019	3 194	3 911
0	ALLGEMEINE DIENSTE	1 506	211	745	550
01,02	POLITISCHE FUEHRUNG UND ZENTRALE VERWALTUNG, AUSWAERTIGE ANGELEGENHEITEN	940	160	478	302
011	DAR.: POLITISCHE FUEHRUNG	334	57	192	85
012	INNERE VERWALTUNG	194	5	97	92
016,017	STEUER- UND FINANZVERWALTUNG	313	92	134	87
018	HOCHBAUVERWALTUNG	46	1	21	24
04	OEFFENTLICHE SICHERHEIT UND ORDNUNG	311	9	127	175
042	DAR.: POLIZEI	133	2	55	76
044	BRANDSCHUTZ	34	2	8	24
05	RECHTSSCHUTZ	255	42	140	73
052	DAR.: ORDENTLICHE GERICHTE UND STAATSANWALTSCHAFTEN	220	37	125	58
056	JUSTIZVOLLZUGSANSTALTEN	7	1	5	1
1	BILDUNGSWESEN, WISSENSCHAFT, FORSCHUNG, KULTURELLE ANGELEGENHEITEN	6 140	1 757	1 751	2 632
12,111	SCHULEN UND VORSCHULISCHE BILDUNG 1)	5 075	1 715	1 130	2 234
121,122	DAR.: GRUND-, HAUPT- UND SONDERSCHULEN	1 512	593	235	684
123	REALSCHULEN	-	-	-	-
124	GYMNASIEN	3	1	2	-
125	GESAMTSCHULEN	2 986	1 077	634	1 275
127	BERUFLICHE SCHULEN	102	24	17	61
128	FACHSCHULEN	-	-	-	-
13	HOCHSCHULEN	661	18	426	217
131,134	DAR.: UNIVERSITAETEN, TECHNISCHE HOCHSCHULEN, TECHNISCHE UNIVERSITAETEN 2)	522	17	377	128
132	HOCHSCHULKLINIKEN	-	-	-	-
135	GESAMTHOCHSCHULEN	-	-	-	-
137	FACHHOCHSCHULEN	115	1	35	79
14,15	FORDERUNG DES BILDUNGSWESENS, SONSTIGES BILDUNGSWESEN	244	23	119	102
16,17,112	WISSENSCHAFT, FORSCHUNG, ENTWICKLUNG AUSSERHALB DER HOCHSCHULEN 1)	75	-	42	33
18,113	KUNST- UND KULTURPFLEGE 1)	81	1	34	46
181,182	DAR. THEATER UND MUSIKPFLEGE	49	-	27	22

1) EINSCHL. VERWALTUNG.- 2) EINSCHL. PAEDAGOGISCHE HOCHSCHULEN UND ENTSPRECHENDE EINRICHTUNGEN DER LEHRERBILDUNG.

4 Personal der Länder

Bremen 4.6 Teilzeitbeschäftigte am 30.6.1985 nach Aufgabenbereichen und Dienstverhältnis

FKZ	AUFGABENBEREICH	INSGESAMT			
		INSGESAMT	BEAMTE UND RICHTER	ANGESTELLTE	ARBEITER
2	SOZIALE SICHERUNG, SOZIALE KRIEGSFOLGEAUFGABEN WIEDERGÜTMACHUNG	1 007	39	492	476
212	DAR.: SOZIALAMT, SOZIALHILFEVERBAND, LANDESWOHLFAHRTSVERBAND	291	19	180	92
213	JUGENDAEMTER	101	11	61	29
214, 242	VERSORGUNGSAMTER, EINRICHTUNGEN DER KRIEGSOFFERVERSORGUNG	36	3	25	8
235	EINRICHTUNGEN DER SOZIALHILFE 3)	86	-	38	46
238	EINRICHTUNGEN DER JUGENDHILFE 3)	226	2	78	146
3	GESUNDHEIT, SPORT UND ERHOLUNG	189	-	86	103
311	DAR.: GESUNDHEITSBEHÖRDEN	72	-	42	30
312	KRANKENHÄUSER UND HEILSTÄTTEN	-	-	-	-
321	PARK- UND GARTENANLAGEN	7	-	3	4
4	WOHNUNGSWESEN, RAUMORDNUNG UND KOMMUNALE GEMEINSCHAFTSDIENSTE	152	8	59	85
42	DAR.: RAUMORDNUNG, LANDESPLANUNG, VERMESSUNGSWESEN	33	1	28	4
43	KOMMUNALE GEMEINSCHAFTSDIENSTE	94	1	18	75
5	ERNAHRUNG, LANDWIRTSCHAFT UND FORSTEN	14	-	9	5
6	ENERGIE- UND WASSERWIRTSCHAFT, GEWERBE, DIENSTLEISTUNGEN	19	2	7	10
623	DAR., WASSERWIRTSCHAFT UND KULTURBAU	-	-	-	-
7	VERKEHRS- UND NACHRICHTENWESEN	97	2	45	50
711	DAR.: STRASSEN- UND BRÜCKENBAU	21	2	12	7
712	WASSERSTRASSEN UND HAFEN	48	-	14	34
8	RECHTLICH UNSELBSTÄNDIGE WIRTSCHAFTSUNTERNEHMEN	-	-	-	-
81	DAR.: LAND- UND FORSTWIRTSCHAFTLICHE UNTERNEHMEN	-	-	-	-
82	VERSORGUNGSUNTERNEHMEN	-	-	-	-
83	VERKEHRSUNTERNEHMEN	-	-	-	-
132, 242, 312	KRANKENHÄUSER 4)	1 972	1	1 300	671
132	DAR.: HOCHSCHULKLINIKEN	-	-	-	-
312	KRANKENHÄUSER UND HEILSTÄTTEN	1 972	1	1 300	671

3) DES ÖFFENTLICHEN BEREICHS. - 4) MIT KAUFMÄNNISCHEM RECHNUNGSWESEN.

4.6 Teilzeitbeschäftigte am 30.6.1985 nach Aufgabenbereichen und Dienstverhältnis

FKZ	AUFGABENBEREICH	INSGESAMT			
		INSGESAMT	BEAMTE UND RICHTER	ANGESTELLTE	ARBEITER
0 - 8	INSGESAMT	30 864	5 491	19 258	6 115
0 - 7	VERWALTUNG	25 188	5 451	15 232	4 505
0	ALLGEMEINE DIENSTE	4 639	879	2 321	1 439
01,02	POLITISCHE FUEHRUNG UND ZENTRALE VERWALTUNG, AUSWAERTIGE ANGELEGENHEITEN	3 382	405	1 566	1 321
011	DAR.: POLITISCHE FUEHRUNG	560	96	462	2
012	INNERE VERWALTUNG	1 346	113	377	856
016,017	STEUER- UND FINANZVERWALTUNG	772	271	414	87
018	HOCHBAUVERWALTUNG	185	10	175	-
04	DEFFENTLICHE SICHERHEIT UND ORDNUNG	576	120	387	69
042	DAR.: POLIZEI	483	114	325	44
044	BRANDSCHUTZ	41	4	15	25
05	RECHTSSCHUTZ	681	264	368	49
052	DAR.: ORDENTLICHE GERICHTE UND STAATSANWALTSCHAFTEN	558	226	291	41
056	JUSTIZVOLLZUGSANSTALTEN	84	24	52	8
1	BILDUNGSWESEN, WISSENSCHAFT, FORSCHUNG, KULTURELLE ANGELEGENHEITEN	14 989	4 267	9 305	1 417
12,111	SCHULEN UND VORSCHULISCHE BILDUNG 1)	7 643	4 140	2 461	1 042
121,122	DAR.: GRUND-, HAUPT- UND SONDERSCHULEN	3 823	2 201	1 062	560
123	REALSCHULEN	535	329	142	64
124	GYMNASIEN	1 235	810	267	158
125	GESAMTSCHULEN	839	509	222	108
127	BERUFLICHE SCHULEN	579	242	270	67
128	FACHSCHULEN	447	20	354	73
13	HOCHSCHULEN	6 400	52	6 233	115
131,134	DAR.: UNIVERSITAETEN, TECHNISCHE HOCHSCHULEN, TECHNISCHE UNIVERSITAETEN 2)	5 945	46	5 790	109
132	HOCHSCHULKLINIKEN	-	-	-	-
135	GESAMTHOCHSCHULEN	-	-	-	-
137	FACHHOCHSCHULEN	155	5	144	6
14,15	FOERDERUNG DES BILDUNGSWESENS, SONSTIGES BILDUNGSWESEN	476	68	356	52
16,17,112	WISSENSCHAFT, FORSCHUNG, ENTWICKLUNG AUSSERHALB DER HOCHSCHULEN 1)	22	3	12	7
18,113	KUNST- UND KULTURPFLEGE 1)	448	4	243	201
181,182	DAR. THEATER UND MUSIKPFLEGE	310	2	201	107

1) EINSCHL. VERWALTUNG. 2) EINSCHL. PAEDAGOGISCHE HOCHSCHULEN UND ENTSPRECHENDE EINRICHTUNGEN DER LEHRERBILDUNG.

4.6 Teilzeitbeschäftigte am 30.6.1985 nach Aufgabenbereichen und Dienstverhältnis

FKZ	AUFGABENBEREICH	INSGESAMT			
		INSGESAMT	BEAMTE UND RICHTER	ANGESTELLTE	ARBEITER
2	SOZIALE SICHERUNG, SOZIALE KRIEGSFOLGEAUFGABEN WIEDERGÜTMACHUNG	4 159	218	2 559	1 382
212	DAR.: SOZIALAMT, SOZIALHILFEVERBAND, LANDESWOHLFAHRTSVERBAND	343	80	243	20
213	JUGENDAEMTER	665	120	463	82
214, 242	VERSORGUNGSÄMTER, EINRICHTUNGEN DER KRIEGSOFFERVERSORGUNG	69	10	59	-
235	EINRICHTUNGEN DER SOZIALHILFE 3)	167	-	78	89
238	EINRICHTUNGEN DER JUGENDHILFE 3)	2 762	1	1 575	1 186
3	GESUNDHEIT, SPORT UND ERHOLUNG	1 113	73	868	172
311	DAR.: GESUNDHEITSBEOHERDEN	130	5	122	3
312	KRANKENHÄUSER UND HEILSTÄTTEN	-	-	-	-
321	PARK- UND GARTENANLAGEN	123	1	34	88
4	WOHNUNGSWESEN, RAUMORDNUNG UND KOMMUNALE GEMEINSCHAFTSDIENSTE	128	9	102	17
42	DAR.: RAUMORDNUNG, LANDESPLANUNG, VERMESSUNGSWESEN	36	1	35	-
43	KOMMUNALE GEMEINSCHAFTSDIENSTE	30	-	13	17
5	ERNAHRUNG, LANDWIRTSCHAFT UND FORSTEN	18	2	11	5
6	ENERGIE- UND WASSERWIRTSCHAFT, GEWERBE, DIENSTLEISTUNGEN	28	-	28	-
623	DAR. WASSERWIRTSCHAFT UND KULTURBAU	-	-	-	-
7	VERKEHRS- UND NACHRICHTENWESEN	114	3	38	73
711	DAR.: STRASSEN- UND BRÜCKENBAU	43	3	38	2
712	WASSERSTRASSEN UND HÄEFEN	71	-	-	71
8	RECHTLICH UNSELBSTÄNDIGE WIRTSCHAFTSUNTERNEHMEN	277	-	169	108
81	DAR.: LAND- UND FORSTWIRTSCHAFTLICHE UNTERNEHMEN	-	-	-	-
82	VERSORGUNGSUNTERNEHMEN	92	-	80	12
83	VERKEHRSUNTERNEHMEN	166	-	79	87
132, 242, 312	KRANKENHÄUSER 4)	5 299	40	3 857	1 502
132	DAR.: HOCHSCHULKLINIKEN	1 581	20	1 267	294
312	KRANKENHÄUSER UND HEILSTÄTTEN	3 818	20	2 590	1 208

3) DES ÖFFENTLICHEN BEREICHS. 4) MIT KAUFMÄNNISCHEM RECHNUNGSWESEN.

5 Personal der Gemeinden/Gv.
5.1 Beschäftigte am 30.6.1985 nach Dienstverhältnis und Ländern

Dienstverhältnis	Insgesamt	Schleswig-Holstein	Niedersachsen	Nordrhein-Westfalen	Hessen	Rheinland-Pfalz	Baden-Württemberg	Bayern	Saarland
Beschäftigte									
Beamte	150 990	5 779	15 939	57 703	12 437	8 031	20 120	28 905	2 076
Angestellte	638 815	28 921	85 340	172 785	74 639	34 002	118 234	116 127	8 767
Arbeiter	431 217	19 974	54 501	114 713	44 072	25 979	79 102	84 531	8 345
Insgesamt ...	221 022	54 674	155 780	345 201	131 148	68 012	217 456	229 563	19 188
Verwaltung									
Beamte	144 896	5 673	15 625	56 781	11 948	7 776	19 506	25 537	2 050
Angestellte	415 738	19 787	56 793	136 539	45 309	22 623	69 056	59 963	5 668
Arbeiter	332 894	14 407	45 088	100 819	30 522	19 126	58 846	57 303	6 783
Zusammen ...	893 528	39 867	117 506	294 139	87 779	49 525	147 408	142 803	14 501
Rechtlich unselbständige Wirtschaftsunternehmen									
Beamte	2 006	49	74	227	89	157	297	1 099	14
Angestellte	23 415	2 508	1 380	3 188	3 382	1 783	4 026	6 781	367
Arbeiter	47 530	3 624	2 109	6 697	7 510	4 127	9 347	13 355	761
Zusammen ...	72 951	6 181	3 563	10 112	10 981	6 067	13 670	21 235	1 142
Krankenhäuser¹⁾									
Beamte	4 088	57	240	695	400	98	317	2 269	12
Angestellte	199 662	6 626	27 167	33 058	25 948	9 596	45 152	49 383	2 732
Arbeiter	50 793	1 943	7 304	7 197	6 040	2 726	10 909	13 873	801
Zusammen ...	254 543	8 626	34 711	40 950	32 388	12 420	56 378	65 525	3 545
Vollbeschäftigte									
Beamte	147 178	5 632	15 668	56 495	12 204	7 929	19 736	27 451	2 063
Angestellte	521 794	22 732	65 710	145 385	61 587	28 486	94 334	95 700	7 860
Arbeiter	283 429	12 691	30 668	74 744	30 925	16 642	47 933	63 652	6 174
Zusammen ...	952 401	41 055	112 046	276 624	104 716	53 057	162 003	186 803	16 097
Verwaltung									
Beamte	141 160	5 527	15 358	55 593	11 719	7 674	19 130	24 122	2 037
Angestellte	330 458	15 199	42 296	113 646	36 313	18 428	53 010	46 555	5 011
Arbeiter	202 839	8 112	24 385	63 526	19 263	10 932	32 132	39 615	4 874
Zusammen ...	674 457	28 838	82 039	232 765	67 295	37 034	104 272	110 292	11 922
Rechtlich unselbständige Wirtschaftsunternehmen									
Beamte	2 000	49	74	225	88	157	296	1 097	14
Angestellte	21 784	2 285	1 243	3 055	3 187	1 664	3 614	6 386	350
Arbeiter	43 424	3 312	1 635	6 327	7 145	3 816	7 681	12 796	712
Zusammen ...	67 208	5 646	2 952	9 607	10 420	5 637	11 591	20 279	1 076
Krankenhäuser¹⁾									
Beamte	4 018	56	236	677	397	98	310	2 232	12
Angestellte	169 552	5 248	22 171	28 684	22 087	8 394	37 710	42 759	2 499
Arbeiter	37 166	1 267	4 648	4 891	4 517	1 894	8 120	11 241	588
Zusammen ...	210 736	6 571	27 055	34 252	27 001	10 386	46 140	56 232	3 099

1) Mit kaufmännischem Rechnungswesen.

5 Personal der Gemeinden/Gv.

5.1 Beschäftigte am 30.6.1985 nach Dienstverhältnis und Ländern

Dienstverhältnis	Insgesamt	Schleswig-Holstein	Niedersachsen	Nordrhein-Westfalen	Hessen	Rheinland-Pfalz	Baden-Württemberg	Bayern	Saarland
<u>Teilzeitbeschäftigte</u>									
Beamte	3 812	147	271	1 208	233	102	384	1 454	13
Angestellte	117 021	6 189	19 630	27 400	13 052	5 516	23 900	20 427	907
Arbeiter	147 788	7 283	23 833	39 969	13 147	9 337	31 169	20 879	2 171
Zusammen ...	268 621	13 619	43 734	68 577	26 432	14 955	55 453	42 760	3 091
<u>Verwaltung</u>									
Beamte	3 736	146	267	1 188	229	102	376	1 415	13
Angestellte	85 280	4 588	14 497	22 893	8 996	4 195	16 046	13 408	657
Arbeiter	130 055	6 295	20 703	37 293	11 259	8 194	26 714	17 688	1 909
Zusammen ...	219 071	11 029	35 467	61 374	20 484	12 491	43 136	32 511	2 579
<u>Rechtlich unselbständige Wirtschaftsunternehmen</u>									
Beamte	6	-	-	2	1	-	1	2	-
Angestellte	1 631	223	137	133	195	119	412	395	17
Arbeiter	4 106	312	474	370	365	311	1 666	559	49
Zusammen ...	5 743	535	611	505	561	430	2 079	956	66
<u>Krankenhäuser¹⁾</u>									
Beamte	70	1	4	18	3	-	7	37	-
Angestellte	30 110	1 378	4 996	4 374	3 861	1 202	7 442	6 624	233
Arbeiter	13 627	676	2 656	2 306	1 523	832	2 789	2 632	213
Zusammen ...	43 807	2 055	7 656	6 698	5 387	2 034	10 238	9 293	446
davon:									
<u>Teilzeitbeschäftigte T 1</u>									
Beamte	3 812	147	271	1 208	233	102	384	1 454	13
Angestellte	95 278	5 270	15 688	20 967	11 992	4 749	18 985	16 760	867
Arbeiter	95 064	5 470	14 728	31 265	9 163	4 675	15 304	12 672	1 787
Zusammen ...	194 154	10 887	30 687	53 440	21 388	9 526	34 673	30 886	2 667
<u>Verwaltung</u>									
Beamte	3 736	146	267	1 188	229	102	376	1 415	13
Angestellte	66 317	3 752	11 012	17 028	8 292	3 526	11 883	10 195	629
Arbeiter	80 067	4 552	11 998	28 788	7 535	3 812	11 994	9 839	1 549
Zusammen ...	150 120	8 450	23 277	47 004	16 056	7 440	24 253	21 449	2 191
<u>Rechtlich unselbständige Wirtschaftsunternehmen</u>									
Beamte	6	-	-	2	1	-	1	2	-
Angestellte	1 453	202	126	128	176	101	331	372	17
Arbeiter	2 147	254	201	221	192	130	781	340	28
Zusammen ...	3 606	456	327	351	369	231	1 113	714	45
<u>Krankenhäuser¹⁾</u>									
Beamte	70	1	4	18	3	-	7	37	-
Angestellte	27 508	1 316	4 550	3 811	3 524	1 122	6 771	6 193	221
Arbeiter	12 850	664	2 529	2 256	1 436	733	2 529	2 493	210
Zusammen ...	40 428	1 981	7 083	6 085	4 963	1 855	9 307	8 723	431
<u>Teilzeitbeschäftigte T 2</u>									
Angestellte	21 743	919	3 942	6 433	1 060	767	4 915	3 667	40
Arbeiter	52 724	1 813	9 105	8 704	3 984	4 662	15 865	8 207	384
Zusammen ...	74 467	2 732	13 047	15 137	5 044	5 429	20 780	11 874	424
<u>Verwaltung</u>									
Angestellte	18 963	836	3 485	5 865	704	669	4 163	3 213	28
Arbeiter	49 988	1 743	8 705	8 505	3 724	4 382	14 720	7 849	360
Zusammen ...	68 951	2 579	12 190	14 370	4 428	5 051	18 883	11 062	388
<u>Rechtlich unselbständige Wirtschaftsunternehmen</u>									
Angestellte	178	21	11	5	19	18	81	23	-
Arbeiter	1 959	58	273	149	173	181	885	219	21
Zusammen ...	2 137	79	284	154	192	199	966	242	21
<u>Krankenhäuser¹⁾</u>									
Angestellte	2 602	62	446	563	337	80	671	431	12
Arbeiter	777	12	127	50	87	99	260	139	3
Zusammen ...	3 379	74	573	613	424	179	931	570	15

1) Mit kaufmännischem Rechnungswesen.

5 Personal der
5.2 Vollbeschäftigte am 30.6.1985 nach Ländern,

Lfd. Nr.	Land	Insgesamt	Kreisfreie Städte mit ... bis unter ... Einwohner					500 000 und mehr	
			zusammen	20 000	50 000	100 000	200 000		
				50 000	100 000	200 000	500 000		
								<u>Insg</u>	
1	Schleswig-Holstein	41 055	15 261	-	3 847	-	11 414	-	
2	Niedersachsen	112 046	33 792	-	4 921	10 682	5 778	12 411	
3	Nordrhein-Westfalen	276 624	133 696	-	-	20 029	54 152	59 515	
4	Hessen	104 716	40 437	-	-	13 214	5 844	21 379	
5	Rheinland-Pfalz	53 057	21 648	5 257	6 619	9 772	-	-	
6	Baden-Württemberg	162 003	49 006	1 840	1 689	12 193	18 630	14 654	
7	Bayern	186 803	89 232	6 862	21 631	4 737	18 572	37 430	
8	Saarland	16 097	-	-	-	-	-	-	
9	Insgesamt ...	952 401	383 072	13 959	38 707	70 627	114 390	145 389	
								<u>Be</u>	
10	Schleswig-Holstein	5 632	2 392	-	614	-	1 778	-	
11	Niedersachsen	15 668	5 613	-	658	1 822	1 026	2 107	
12	Nordrhein-Westfalen	56 495	29 055	-	-	3 990	11 533	13 532	
13	Hessen	12 204	5 748	-	-	1 779	1 003	2 966	
14	Rheinland-Pfalz	7 929	3 063	691	839	1 533	-	-	
15	Baden-Württemberg	19 736	7 124	125	257	2 062	2 028	2 652	
16	Bayern	27 451	18 089	814	2 885	1 555	3 899	8 936	
17	Saarland	2 063	-	-	-	-	-	-	
18	Zusammen ...	147 178	71 084	1 630	5 253	12 741	21 267	30 193	
								<u>Ange</u>	
19	Schleswig-Holstein	22 732	7 724	-	2 012	-	5 712	-	
20	Niedersachsen	65 710	18 979	-	2 939	6 013	3 448	6 579	
21	Nordrhein-Westfalen	145 385	65 486	-	-	9 869	25 453	30 164	
22	Hessen	61 587	21 318	-	-	8 202	3 147	9 969	
23	Rheinland-Pfalz	28 486	10 997	2 518	3 107	5 372	-	-	
24	Baden-Württemberg	94 334	26 241	956	858	5 918	10 299	8 210	
25	Bayern	95 700	41 250	3 550	11 438	1 725	9 139	15 398	
26	Saarland	7 860	-	-	-	-	-	-	
27	Zusammen ...	521 794	191 995	7 024	20 354	37 099	57 198	70 320	
								<u>Arbei</u>	
28	Schleswig-Holstein	12 691	5 145	-	1 221	-	3 924	-	
29	Niedersachsen	30 668	9 200	-	1 324	2 847	1 304	3 725	
30	Nordrhein-Westfalen	74 744	39 155	-	-	6 170	17 166	15 819	
31	Hessen	30 925	13 371	-	-	3 233	1 694	8 444	
32	Rheinland-Pfalz	16 642	7 588	2 048	2 673	2 867	-	-	
33	Baden-Württemberg	47 933	15 641	759	574	4 213	6 303	3 792	
34	Bayern	63 652	29 893	2 498	7 308	1 457	5 534	13 096	
35	Saarland	6 174	-	-	-	-	-	-	
36	Zusammen ...	283 429	119 993	5 305	13 100	20 787	35 925	44 876	
								<u>Ver</u>	
37	Schleswig-Holstein	28 838	11 320	-	2 680	-	8 640	-	
38	Niedersachsen	82 039	23 385	-	3 058	7 663	3 584	9 080	
39	Nordrhein-Westfalen	232 765	114 334	-	-	15 455	46 999	51 880	
40	Hessen	67 295	26 079	-	-	7 970	4 336	13 773	
41	Rheinland-Pfalz	37 034	14 747	3 449	3 761	7 537	-	-	
42	Baden-Württemberg	104 272	31 827	885	1 668	8 617	10 750	9 907	
43	Bayern	110 292	54 251	4 188	11 258	4 624	13 240	20 941	
44	Saarland	11 922	-	-	-	-	-	-	
45	Zusammen ...	674 457	275 943	8 522	22 425	51 866	87 549	105 581	
								<u>Be</u>	
46	Schleswig-Holstein	5 527	2 345	-	606	-	1 739	-	
47	Niedersachsen	15 358	5 510	-	648	1 792	995	2 075	
48	Nordrhein-Westfalen	55 593	28 774	-	-	3 925	11 440	13 409	
49	Hessen	11 719	5 586	-	-	1 706	976	2 904	
50	Rheinland-Pfalz	7 674	2 985	659	815	1 511	-	-	
51	Baden-Württemberg	19 130	6 922	111	255	2 018	1 940	2 598	
52	Bayern	24 122	16 713	780	2 700	1 555	3 820	7 858	
53	Saarland	2 037	-	-	-	-	-	-	
54	Zusammen ...	141 160	68 835	1 550	5 024	12 507	20 910	28 844	
								<u>Ange</u>	
55	Schleswig-Holstein	15 199	5 673	-	1 247	-	4 426	-	
56	Niedersachsen	42 296	10 885	-	1 503	3 571	1 656	4 155	
57	Nordrhein-Westfalen	113 646	52 617	-	-	7 093	21 531	23 993	
58	Hessen	36 313	12 879	-	-	3 999	2 101	6 779	
59	Rheinland-Pfalz	18 428	6 651	1 461	1 560	3 630	-	-	
60	Baden-Württemberg	53 010	14 729	340	853	3 778	5 122	4 636	
61	Bayern	46 555	21 447	1 707	4 430	1 639	5 715	7 956	
62	Saarland	5 011	-	-	-	-	-	-	
63	Zusammen ...	330 458	124 881	3 508	9 593	23 710	40 551	47 519	
								<u>Arbei</u>	
64	Schleswig-Holstein	8 112	3 302	-	827	-	2 475	-	
65	Niedersachsen	24 385	6 990	-	907	2 300	933	2 850	
66	Nordrhein-Westfalen	63 526	32 943	-	-	4 437	14 028	14 478	
67	Hessen	19 263	7 614	-	-	2 265	1 259	4 090	
68	Rheinland-Pfalz	10 932	5 111	1 329	1 386	2 396	-	-	
69	Baden-Württemberg	32 132	10 176	434	560	2 821	3 688	2 673	
70	Bayern	39 615	16 091	1 701	4 128	1 430	3 705	5 127	
71	Saarland	4 874	-	-	-	-	-	-	
72	Zusammen ...	202 839	82 227	3 464	7 808	15 649	26 088	29 218	

1) Einschl. Samtgemeinden in Niedersachsen.

2) Einschl. Regionalverbände in Baden-Württemberg und Landeswohlfahrtsverband in Hessen.

Gemeinden/Gv.

Gemeindegrößenklassen und Dienstverhältnis

Kreisangehörige Gemeinden mit ... bis unter ... Einwohner					Ämter und Verbands- gemeinden 1)	Landkreise	Bezirks- verbände 2)	Lfd. Nr.
zusammen	unter 20 000	20 000 - 50 000	50 000 - 100 000	100 000 - 200 000				
gesamt								
13 647	8 531	4 382	734	-	1 799	10 348	-	1
38 957	13 559	16 056	5 320	4 022	5 515	33 782	-	2
88 640	17 362	33 292	29 110	8 876	-	27 744	26 544	3
36 912	18 259	9 799	8 854	-	-	20 219	7 148	4
12 055	8 430	2 547	1 078	-	9 286	8 600	1 468	5
73 435	37 428	21 048	14 959	-	-	37 224	2 338	6
45 678	38 679	6 999	-	-	-	40 161	11 732	7
13 507	4 053	3 844	1 013	4 597	-	2 590	-	8
322 831	146 301	97 967	61 068	17 495	16 600	180 668	49 230	9
amte								
1 474	874	522	78	-	445	1 321	-	10
4 948	1 445	2 127	732	644	779	4 328	-	11
17 500	3 011	6 509	6 079	1 901	-	7 142	2 798	12
3 893	2 006	1 249	638	-	-	2 091	472	13
973	552	318	103	-	2 196	1 544	153	14
9 953	5 788	2 735	1 430	-	-	2 285	374	15
4 588	3 820	768	-	-	-	2 554	2 220	16
1 814	626	508	91	589	-	249	-	17
45 143	18 122	14 736	9 151	3 134	3 420	21 514	6 017	18
stelle								
6 583	3 983	2 217	383	-	1 236	7 189	-	19
20 379	6 627	8 754	2 848	2 150	3 066	23 286	-	20
43 587	8 352	17 075	14 287	3 873	-	17 834	18 478	21
18 849	8 412	5 065	5 372	-	-	15 868	5 552	22
5 040	2 963	1 410	667	-	5 247	6 138	1 064	23
37 102	16 974	11 383	8 745	-	-	29 431	1 560	24
18 558	15 698	2 860	-	-	-	28 474	7 418	25
5 938	1 458	1 464	647	2 369	-	1 922	-	26
156 036	64 467	50 228	32 949	8 392	9 549	130 142	34 072	27
beiter								
5 590	3 674	1 643	273	-	118	1 838	-	28
13 630	5 487	5 175	1 740	1 228	1 670	6 168	-	29
27 553	5 999	9 708	8 744	3 102	-	2 768	5 268	30
14 170	7 841	3 485	2 844	-	-	2 260	1 124	31
6 042	4 915	819	308	-	1 843	918	251	32
26 380	14 666	6 930	4 784	-	-	5 508	404	33
22 532	19 161	3 371	-	-	-	9 133	2 094	34
5 755	1 969	1 872	275	1 639	-	419	-	35
121 652	63 712	33 003	18 968	5 969	3 631	29 012	9 141	36
waltung								
9 947	5 970	3 390	587	-	1 796	5 775	-	37
32 983	12 359	13 286	4 132	3 206	5 429	20 242	-	38
81 592	16 244	30 533	26 821	7 994	-	23 254	13 585	39
29 334	16 168	8 141	5 025	-	-	10 395	1 487	40
8 555	6 140	1 743	672	-	8 283	4 746	703	41
59 380	32 234	17 034	10 112	-	-	11 268	1 797	42
38 287	32 951	5 336	-	-	-	15 995	1 759	43
10 770	3 760	3 177	556	3 277	-	1 152	-	44
270 848	125 826	82 640	47 905	14 477	15 508	92 827	19 331	45
amte								
1 461	862	521	78	-	445	1 276	-	46
4 855	1 431	2 089	707	628	777	4 216	-	47
17 343	2 960	6 441	6 063	1 879	-	7 054	2 422	48
3 831	1 993	1 225	613	-	-	1 964	338	49
922	511	309	102	-	2 119	1 508	140	50
9 709	5 660	2 662	1 387	-	-	2 131	368	51
4 516	3 762	754	-	-	-	2 432	461	52
1 795	620	504	91	580	-	242	-	53
44 432	17 799	14 505	9 041	3 087	3 341	20 823	3 729	54
stelle								
4 751	2 699	1 732	320	-	1 233	3 542	-	55
16 329	5 992	6 825	2 037	1 475	3 027	12 055	-	56
39 764	7 936	15 432	12 810	3 586	-	14 085	7 180	57
14 682	7 859	4 132	2 691	-	-	7 750	1 002	58
3 515	2 409	793	313	-	4 888	2 952	422	59
29 206	14 963	8 768	5 475	-	-	7 900	1 175	60
14 535	12 507	2 028	-	-	-	9 519	1 054	61
4 257	1 360	1 224	268	1 405	-	754	-	62
127 039	55 725	40 934	23 914	6 466	9 148	58 557	10 833	63
ter								
3 735	2 409	1 137	189	-	118	957	-	64
11 799	4 936	4 372	1 388	1 103	1 625	3 971	-	65
24 485	5 348	8 660	7 948	2 529	-	2 115	3 983	66
10 821	6 316	2 784	1 721	-	-	681	147	67
4 118	3 220	641	257	-	1 276	286	141	68
20 465	11 611	5 604	3 250	-	-	1 237	254	69
19 236	16 682	2 554	-	-	-	4 044	244	70
4 718	1 780	1 449	197	1 292	-	156	-	71
99 377	52 302	27 201	14 950	4 924	3 019	13 447	4 769	72

Lfd. Nr.	Land	Insgesamt	Kreisfreie Städte mit ... bis unter ... Einwohner					Rechtlich unselbständige	
			zusammen	20 000	50 000	100 000	200 000		500 000
				-	-	-	-		-
1	Schleswig-Holstein	5 646	2 103	-	430	-	1 673	-	
2	Niedersachsen	2 952	559	-	277	36	-	246	
3	Nordrhein-Westfalen	9 607	5 084	-	-	1 646	3 121	317	
4	Hessen	10 420	6 196	-	-	2	109	6 085	
5	Rheinland-Pfalz	5 637	2 428	912	1 421	95	-	-	
6	Baden-Württemberg	11 591	4 037	384	21	1 424	2 160	48	
7	Bayern	20 279	15 722	859	2 887	-	1 869	10 107	
8	Saarland	1 076	-	-	-	-	-	-	
9	Zusammen ...	67 208	36 129	2 155	5 036	3 203	8 932	16 803	
Be									
10	Schleswig-Holstein	49	18	-	-	-	18	-	
11	Niedersachsen	74	12	-	1	2	-	9	
12	Nordrhein-Westfalen	225	70	-	-	13	37	20	
13	Hessen	88	44	-	-	-	7	37	
14	Rheinland-Pfalz	157	30	16	4	10	-	-	
15	Baden-Württemberg	296	92	12	2	26	49	3	
16	Bayern	1 097	1 032	13	28	-	30	961	
17	Saarland	14	-	-	-	-	-	-	
18	Zusammen ...	2 000	1 298	41	35	51	141	1 030	
Ange									
19	Schleswig-Holstein	2 285	684	-	184	-	500	-	
20	Niedersachsen	1 243	203	-	125	9	-	69	
21	Nordrhein-Westfalen	3 055	1 397	-	-	467	813	117	
22	Hessen	3 187	1 993	-	-	1	33	1 959	
23	Rheinland-Pfalz	1 664	910	384	491	35	-	-	
24	Baden-Württemberg	3 614	1 155	112	5	409	624	5	
25	Bayern	6 386	4 646	354	1 050	-	531	2 711	
26	Saarland	350	-	-	-	-	-	-	
27	Zusammen ...	21 784	10 988	850	1 855	921	2 501	4 861	
Arbei									
28	Schleswig-Holstein	3 312	1 401	-	246	-	1 155	-	
29	Niedersachsen	1 635	344	-	151	25	-	168	
30	Nordrhein-Westfalen	6 327	3 617	-	-	1 166	2 271	180	
31	Hessen	7 145	4 159	-	-	1	69	4 089	
32	Rheinland-Pfalz	3 816	1 488	512	926	50	-	-	
33	Baden-Württemberg	7 681	2 790	260	14	989	1 487	40	
34	Bayern	12 796	10 044	492	1 809	-	1 308	6 435	
35	Saarland	712	-	-	-	-	-	-	
36	Zusammen ...	43 424	23 843	1 264	3 146	2 231	6 290	10 912	
Kranken									
37	Schleswig-Holstein	6 571	1 838	-	737	-	1 101	-	
38	Niedersachsen	27 055	9 848	-	1 586	2 983	2 194	3 085	
39	Nordrhein-Westfalen	34 252	14 278	-	-	2 928	4 032	7 318	
40	Hessen	27 001	8 162	-	-	5 242	1 399	1 521	
41	Rheinland-Pfalz	10 386	4 473	896	1 437	2 140	-	-	
42	Baden-Württemberg	46 140	13 142	571	-	2 152	5 720	4 699	
43	Bayern	56 232	19 259	1 815	7 486	113	3 463	6 382	
44	Saarland	3 099	-	-	-	-	-	-	
45	Zusammen ...	210 736	71 000	3 282	11 246	15 558	17 909	23 005	
Be									
46	Schleswig-Holstein	56	29	-	8	-	21	-	
47	Niedersachsen	236	91	-	9	28	31	23	
48	Nordrhein-Westfalen	677	211	-	-	52	56	103	
49	Hessen	397	118	-	-	73	20	25	
50	Rheinland-Pfalz	98	48	16	20	12	-	-	
51	Baden-Württemberg	310	110	2	-	18	39	51	
52	Bayern	2 232	344	21	157	-	49	117	
53	Saarland	12	-	-	-	-	-	-	
54	Zusammen ...	4 018	951	39	194	183	216	319	
Ange									
55	Schleswig-Holstein	5 248	1 367	-	581	-	786	-	
56	Niedersachsen	22 171	7 891	-	1 311	2 433	1 792	2 355	
57	Nordrhein-Westfalen	28 684	11 472	-	-	2 309	3 109	6 054	
58	Hessen	22 087	6 446	-	-	4 202	1 013	1 231	
59	Rheinland-Pfalz	8 394	3 436	673	1 056	1 707	-	-	
60	Baden-Württemberg	37 710	10 357	504	-	1 731	4 553	3 569	
61	Bayern	42 759	15 157	1 489	5 958	86	2 893	4 731	
62	Saarland	2 499	-	-	-	-	-	-	
63	Zusammen ...	169 552	56 126	2 666	8 906	12 468	14 146	17 940	
Arbei									
64	Schleswig-Holstein	1 267	442	-	148	-	294	-	
65	Niedersachsen	4 648	1 866	-	266	522	371	707	
66	Nordrhein-Westfalen	4 891	2 595	-	-	567	867	1 161	
67	Hessen	4 517	1 598	-	-	967	366	265	
68	Rheinland-Pfalz	1 894	989	207	361	421	-	-	
69	Baden-Württemberg	8 120	2 675	65	-	403	1 128	1 079	
70	Bayern	11 241	3 758	305	1 371	27	521	1 534	
71	Saarland	588	-	-	-	-	-	-	
72	Zusammen ...	37 166	13 923	577	2 146	2 907	3 547	4 746	

1) Einschl. Samtgemeinden in Niedersachsen.

2) Einschl. Regionalverbände in Baden-Württemberg und Landeswohlfahrtsverband in Hessen.

Gemeinden/Gv.

Gemeindegrößenklassen und Dienstverhältnis

Kreisangehörige Gemeinden mit ... bis unter ... Einwohner					Ämter und Verbands- gemeinden 1)	Landkreise	Bezirks- verbände 2)	Lfd. Nr.
zusammen	unter 20 000	20 000 50 000	50 000 100 000	100 000 200 000				
Wirtschaftsunternehmen								
3 354	2 215	992	147	-	3	186	-	1
2 194	1 103	811	244	36	54	145	-	2
4 403	919	1 540	1 062	882	-	95	25	3
3 998	1 794	1 054	1 150	-	-	144	82	4
2 092	1 937	155	-	-	1 003	114	-	5
7 531	4 073	1 907	1 551	-	-	23	-	6
4 425	3 194	1 231	-	-	-	100	32	7
1 044	293	667	-	84	-	32	-	8
29 041	15 528	8 357	4 154	1 002	1 060	839	139	9
ämte								
11	10	1	-	-	-	20	-	10
53	13	22	13	5	2	7	-	11
142	50	58	12	22	-	11	2	12
28	11	16	1	-	-	5	11	13
45	39	6	-	-	77	5	-	14
204	123	58	23	-	-	-	-	15
62	49	13	-	-	-	2	1	16
14	6	4	-	4	-	-	-	17
559	301	178	49	31	79	50	14	18
stellte								
1 575	1 027	485	63	-	3	23	-	19
975	571	322	75	7	17	48	-	20
1 607	252	631	437	287	-	40	11	21
1 164	326	453	385	-	-	16	14	22
349	287	62	-	-	359	46	-	23
2 456	1 106	795	555	-	-	3	-	24
1 705	1 202	503	-	-	-	23	12	25
343	98	240	-	5	-	7	-	26
10 174	4 869	3 491	1 515	299	379	206	37	27
ter								
1 768	1 178	506	84	-	-	143	-	28
1 166	519	467	156	24	35	90	-	29
2 654	617	851	613	573	-	44	12	30
2 806	1 457	585	764	-	-	123	57	31
1 698	1 611	87	-	-	567	63	-	32
4 871	2 844	1 054	973	-	-	20	-	33
2 658	1 943	715	-	-	-	75	19	34
687	189	423	-	75	-	25	-	35
18 308	10 358	4 688	2 590	672	602	583	88	36
häuser 3)								
346	346	-	-	-	-	4 387	-	37
3 780	97	1 959	944	780	32	13 395	-	38
2 645	199	1 219	1 227	-	-	4 395	12 934	39
3 580	297	604	2 679	-	-	9 680	5 579	40
1 408	353	649	406	-	-	3 740	765	41
6 524	1 121	2 107	3 296	-	-	25 933	541	42
2 966	2 534	432	-	-	-	24 066	9 941	43
1 693	-	-	457	1 236	-	1 406	-	44
22 942	4 947	6 970	9 009	2 016	32	87 002	29 760	45
ämte								
2	2	-	-	-	-	25	-	46
40	1	16	12	11	-	105	-	47
15	1	10	4	-	-	77	374	48
34	2	8	24	-	-	122	123	49
6	2	3	1	-	-	31	13	50
40	5	15	20	-	-	154	6	51
10	9	1	-	-	-	120	1 758	52
5	-	-	-	5	-	7	-	53
152	22	53	61	16	-	641	2 274	54
stellte								
257	257	-	-	-	-	3 624	-	55
3 075	64	1 607	736	668	22	11 183	-	56
2 216	164	1 012	1 040	-	-	3 709	11 287	57
3 003	227	480	2 296	-	-	8 102	4 536	58
1 176	267	555	354	-	-	3 140	642	59
5 440	905	1 820	2 715	-	-	21 528	385	60
2 318	1 989	329	-	-	-	18 932	6 352	61
1 338	-	-	379	959	-	1 161	-	62
18 823	3 873	5 803	7 520	1 627	22	71 379	23 202	63
ter								
87	87	-	-	-	-	738	-	64
665	32	336	196	101	10	2 107	-	65
414	34	197	183	-	-	609	1 273	66
543	68	116	359	-	-	1 456	920	67
226	84	91	51	-	-	569	110	68
1 044	211	272	561	-	-	4 251	150	69
638	536	102	-	-	-	5 014	1 831	70
350	-	-	78	272	-	238	-	71
3 967	1 052	1 114	1 428	373	10	14 982	4 284	72

3) Mit kaufmännischem Rechnungswesen.

5 Personal der
5.3 Teilzeitbeschäftigte am 30.6.1985 nach Ländern,

Lfd. Nr.	Land	Insgesamt	Kreisfreie Städte mit ... bis unter ... Einwohner					500 000 und mehr	
			zusammen	20 000	50 000	100 000	200 000		
				50 000	100 000	200 000	500 000		
								<u>Ina</u>	
1	Schleswig-Holstein	13 619	4 102	-	1 065	-	3 037	-	
2	Niedersachsen	43 734	8 342	-	1 667	3 204	1 276	2 195	
3	Nordrhein-Westfalen	68 577	29 636	-	-	5 119	12 092	12 425	
4	Hessen	26 432	6 585	-	-	3 278	915	2 392	
5	Rheinland-Pfalz	14 955	4 062	1 213	1 130	1 719	-	-	
6	Baden-Württemberg	55 453	7 710	234	320	2 095	3 163	1 898	
7	Bayern	42 760	13 959	1 431	4 262	855	2 453	4 958	
8	Saarland	3 091	-	-	-	-	-	-	
9	Insgesamt	268 621	74 396	2 878	8 444	16 270	22 936	23 868	
								<u>Be</u>	
10	Schleswig-Holstein	147	79	-	17	-	62	-	
11	Niedersachsen	271	140	-	7	46	27	60	
12	Nordrhein-Westfalen	1 208	658	-	-	90	278	290	
13	Hessen	233	107	-	-	37	22	48	
14	Rheinland-Pfalz	102	46	7	15	24	-	-	
15	Baden-Württemberg	384	117	-	2	66	23	26	
16	Bayern	1 454	1 296	25	103	80	195	893	
17	Saarland	13	-	-	-	-	-	-	
18	Zusammen	3 812	2 443	32	144	343	607	1 317	
								<u>Ange</u>	
19	Schleswig-Holstein	6 189	1 776	-	448	-	1 328	-	
20	Niedersachsen	19 630	4 048	-	698	1 608	628	1 114	
21	Nordrhein-Westfalen	27 400	10 904	-	-	1 667	4 229	5 008	
22	Hessen	13 052	3 295	-	-	1 719	483	1 093	
23	Rheinland-Pfalz	5 516	1 580	425	402	753	-	-	
24	Baden-Württemberg	23 900	4 239	121	215	908	1 411	1 584	
25	Bayern	20 427	7 852	506	1 952	331	1 578	3 485	
26	Saarland	907	-	-	-	-	-	-	
27	Zusammen	117 021	33 694	1 052	3 715	6 986	9 657	12 284	
								<u>Arbei</u>	
28	Schleswig-Holstein	7 283	2 247	-	600	-	1 647	-	
29	Niedersachsen	23 833	4 154	-	962	1 550	621	1 021	
30	Nordrhein-Westfalen	39 969	18 074	-	-	3 362	7 585	7 127	
31	Hessen	13 147	3 183	-	-	1 522	410	1 251	
32	Rheinland-Pfalz	9 337	2 436	781	713	942	-	-	
33	Baden-Württemberg	31 169	3 354	113	103	1 121	1 729	288	
34	Bayern	20 879	4 811	900	2 207	444	680	580	
35	Saarland	2 171	-	-	-	-	-	-	
36	Zusammen	147 788	38 259	1 794	4 585	8 941	12 672	10 267	
								<u>Ver</u>	
37	Schleswig-Holstein	11 029	3 558	-	811	-	2 747	-	
38	Niedersachsen	35 467	5 989	-	1 080	2 263	977	1 669	
39	Nordrhein-Westfalen	61 374	26 900	-	-	4 421	11 330	11 149	
40	Hessen	20 484	4 764	-	-	2 049	660	2 055	
41	Rheinland-Pfalz	12 491	3 171	1 008	845	1 318	-	-	
42	Baden-Württemberg	43 136	5 490	176	317	1 627	2 051	1 319	
43	Bayern	32 511	10 784	1 095	2 853	841	1 801	4 194	
44	Saarland	2 579	-	-	-	-	-	-	
45	Zusammen	219 071	60 656	2 279	5 906	12 519	19 566	20 386	
								<u>Be</u>	
46	Schleswig-Holstein	146	79	-	17	-	62	-	
47	Niedersachsen	267	136	-	6	46	26	58	
48	Nordrhein-Westfalen	1 188	651	-	-	90	275	286	
49	Hessen	229	107	-	-	37	22	48	
50	Rheinland-Pfalz	102	46	7	15	24	-	-	
51	Baden-Württemberg	376	113	-	2	66	22	23	
52	Bayern	1 415	1 288	25	103	80	195	885	
53	Saarland	13	-	-	-	-	-	-	
54	Zusammen	3 736	2 420	32	143	343	602	1 300	
								<u>Ange</u>	
55	Schleswig-Holstein	4 588	1 448	-	293	-	1 155	-	
56	Niedersachsen	14 497	2 461	-	361	986	351	763	
57	Nordrhein-Westfalen	22 893	9 035	-	-	1 304	3 743	3 988	
58	Hessen	8 996	2 025	-	-	859	299	867	
59	Rheinland-Pfalz	4 195	1 086	296	268	522	-	-	
60	Baden-Württemberg	16 046	2 691	73	215	569	767	1 067	
61	Bayern	13 408	5 571	349	929	318	1 182	2 793	
62	Saarland	657	-	-	-	-	-	-	
63	Zusammen	85 280	24 317	718	2 066	4 558	7 497	9 478	
								<u>Arbei</u>	
64	Schleswig-Holstein	6 295	2 031	-	501	-	1 530	-	
65	Niedersachsen	20 703	3 392	-	713	1 231	600	848	
66	Nordrhein-Westfalen	37 293	17 214	-	-	3 027	7 312	6 875	
67	Hessen	11 259	2 632	-	-	1 153	339	1 140	
68	Rheinland-Pfalz	8 194	2 039	705	562	772	-	-	
69	Baden-Württemberg	26 714	2 686	103	100	992	1 262	229	
70	Bayern	17 688	3 925	721	1 821	443	424	516	
71	Saarland	1 909	-	-	-	-	-	-	
72	Zusammen	130 055	33 919	1 529	3 697	7 618	11 467	9 608	

1) Einschl. Samtgemeinden in Niedersachsen.

2) Einschl. Regionalverbände in Baden-Württemberg und Landeswohlfahrtsverband in Hessen.

Gemeinden/Gv.

Gemeindegrößenklassen und Dienstverhältnis

Kreisangehörige Gemeinden mit ... bis unter ... Einwohner					Ämter und Verbands- gemeinden 1)	Landkreise	Bezirks- verbände 2)	Lfd. Nr.
zusammen	unter 20 000	20 000 - 50 000	50 000 - 100 000	100 000 - 200 000				
gesamt								
5 189	3 449	1 332	408	-	877	3 451	-	1
18 061	8 742	6 638	1 692	989	3 989	13 342	-	2
29 749	6 628	11 208	9 269	2 644	-	6 062	3 130	3
10 729	6 350	2 471	1 908	-	-	7 901	1 217	4
4 564	3 821	523	220	-	3 401	2 622	306	5
36 442	23 044	9 276	4 122	-	-	10 904	397	6
16 646	14 565	2 081	-	-	-	10 453	1 702	7
2 389	992	595	145	657	-	702	-	8
123 769	67 591	34 124	17 764	4 290	8 267	55 437	6 752	9
amte								
30	14	15	1	-	3	35	-	10
61	7	31	11	12	8	62	-	11
315	40	109	111	55	-	192	43	12
71	34	30	7	-	-	49	6	13
4	3	1	-	-	16	28	8	14
211	148	45	18	-	-	45	11	15
76	61	15	-	-	-	42	40	16
12	2	6	-	4	-	1	-	17
780	309	252	148	71	27	454	108	18
stellte								
2 045	1 311	532	202	-	370	1 998	-	19
7 111	3 399	2 770	593	349	1 311	7 160	-	20
11 049	2 355	4 496	3 352	846	-	3 534	1 913	21
5 389	3 095	1 236	1 058	-	-	3 665	703	22
1 188	937	162	89	-	1 292	1 332	124	23
12 487	6 963	3 709	1 815	-	-	6 916	258	24
5 361	4 568	793	-	-	-	6 091	1 123	25
621	221	197	27	176	-	286	-	26
45 251	22 849	13 895	7 136	1 371	2 973	30 982	4 121	27
ter								
3 114	2 124	785	205	-	504	1 418	-	28
10 889	5 336	3 837	1 088	628	2 670	6 120	-	29
18 385	4 233	6 603	5 806	1 743	-	2 336	1 174	30
5 269	3 221	1 205	843	-	-	4 187	508	31
3 372	2 881	360	131	-	2 093	1 262	174	32
23 744	15 933	5 522	2 289	-	-	3 943	128	33
11 209	9 936	1 273	-	-	-	4 320	539	34
1 756	769	392	118	477	-	415	-	35
77 738	44 433	19 977	10 480	2 848	5 267	24 001	2 523	36
waltung								
4 705	3 054	1 258	393	-	876	1 890	-	37
16 631	8 510	6 122	1 120	879	3 946	8 901	-	38
28 642	6 499	10 808	8 719	2 616	-	4 847	985	39
9 599	6 031	2 263	1 305	-	-	5 787	334	40
4 116	3 551	404	161	-	3 306	1 782	116	41
33 086	21 136	8 355	3 595	-	-	4 251	309	42
15 458	13 586	1 872	-	-	-	5 947	322	43
2 174	955	570	128	521	-	405	-	44
114 411	63 322	31 652	15 421	4 016	8 128	33 810	2 066	45
amte								
30	14	15	1	-	3	34	-	46
61	7	31	11	12	8	62	-	47
314	40	108	111	55	-	191	32	48
70	33	30	7	-	-	48	4	49
4	3	1	-	-	16	28	8	50
210	147	45	18	-	-	43	10	51
76	61	15	-	-	-	42	9	52
12	2	6	-	4	-	1	-	53
777	307	251	148	71	27	449	63	54
stellte								
1 776	1 081	504	191	-	370	994	-	55
6 412	3 299	2 427	421	265	1 290	4 334	-	56
10 438	2 276	4 262	3 054	846	-	2 833	587	57
4 630	2 972	1 120	538	-	-	2 156	185	58
1 045	856	136	53	-	1 254	759	51	59
11 076	6 476	3 138	1 462	-	-	2 092	187	60
4 748	4 083	665	-	-	-	2 887	202	61
540	215	188	24	113	-	117	-	62
40 665	21 258	12 440	5 743	1 224	2 914	16 172	1 212	63
ter								
2 899	1 959	739	201	-	503	862	-	64
10 158	5 204	3 664	688	602	2 648	4 505	-	65
17 890	4 183	6 438	5 554	1 715	-	1 823	366	66
4 899	3 026	1 113	760	-	-	3 583	145	67
3 067	2 692	267	108	-	2 036	995	57	68
21 800	14 513	5 172	2 115	-	-	2 116	112	69
10 634	9 442	1 192	-	-	-	3 018	111	70
1 622	738	376	104	404	-	287	-	71
72 969	41 757	18 961	9 530	2 721	5 187	17 189	791	72

5 Personal der
5.3 Teilzeitbeschäftigte am 30.6.1985 nach Ländern,

Lfd. Nr.	Land	Insgesamt	Kreisfreie Städte mit ... bis unter ... Einwohner					Rechtlich unselbständige	
			zusammen	20 000	50 000	100 000	200 000		500 000 und mehr
				50 000	100 000	200 000	500 000		
Rechtlich unselbständige									
1	Schleswig-Holstein	535	140	-	30	-	110	-	
2	Niedersachsen	611	31	-	16	-	-	15	
3	Nordrhein-Westfalen	505	170	-	-	5	148	17	
4	Hessen	561	210	-	-	1	38	171	
5	Rheinland-Pfalz	430	104	58	37	9	-	-	
6	Baden-Württemberg	2 079	104	11	3	57	31	2	
7	Bayern	956	323	48	125	-	26	124	
8	Saarland	66	-	-	-	-	-	-	
9	Zusammen ...	5 743	1 082	117	211	72	353	329	
Be									
10	Schleswig-Holstein	-	-	-	-	-	-	-	
11	Niedersachsen	-	-	-	-	-	-	-	
12	Nordrhein-Westfalen	2	1	-	-	-	1	-	
13	Hessen	1	-	-	-	-	-	-	
14	Rheinland-Pfalz	-	-	-	-	-	-	-	
15	Baden-Württemberg	1	-	-	-	-	-	-	
16	Bayern	2	2	-	-	-	-	2	
17	Saarland	-	-	-	-	-	-	-	
18	Zusammen ...	6	3	-	-	-	1	2	
Ange									
19	Schleswig-Holstein	223	30	-	2	-	28	-	
20	Niedersachsen	137	9	-	8	-	-	1	
21	Nordrhein-Westfalen	133	26	-	-	4	19	3	
22	Hessen	195	86	-	-	1	8	77	
23	Rheinland-Pfalz	119	31	20	9	2	-	-	
24	Baden-Württemberg	412	33	4	-	14	15	-	
25	Bayern	395	188	16	52	-	13	107	
26	Saarland	17	-	-	-	-	-	-	
27	Zusammen ...	1 631	403	40	71	21	83	188	
Arbei									
28	Schleswig-Holstein	312	110	-	28	-	82	-	
29	Niedersachsen	474	22	-	8	-	-	14	
30	Nordrhein-Westfalen	370	143	-	-	1	128	14	
31	Hessen	365	124	-	-	-	30	94	
32	Rheinland-Pfalz	311	73	38	28	7	-	-	
33	Baden-Württemberg	1 666	71	7	3	43	16	2	
34	Bayern	559	133	32	73	-	13	15	
35	Saarland	49	-	-	-	-	-	-	
36	Zusammen ...	4 106	676	77	140	51	269	139	
Kranken									
37	Schleswig-Holstein	2 055	404	-	224	-	180	-	
38	Niedersachsen	7 656	2 322	-	571	941	299	511	
39	Nordrhein-Westfalen	6 698	2 566	-	-	693	614	1 259	
40	Hessen	5 387	1 611	-	-	1 228	217	166	
41	Rheinland-Pfalz	2 034	787	147	248	392	-	-	
42	Baden-Württemberg	10 238	2 116	47	-	411	1 081	577	
43	Bayern	9 293	2 852	288	1 284	14	626	640	
44	Saarland	446	-	-	-	-	-	-	
45	Zusammen ...	43 807	12 658	482	2 327	3 679	3 017	3 153	
Be									
46	Schleswig-Holstein	1	-	-	-	-	-	-	
47	Niedersachsen	4	4	-	1	-	1	2	
48	Nordrhein-Westfalen	18	6	-	-	-	2	4	
49	Hessen	3	-	-	-	-	-	-	
50	Rheinland-Pfalz	-	-	-	-	-	-	-	
51	Baden-Württemberg	7	4	-	-	-	-	-	
52	Bayern	37	6	-	-	-	1	3	
53	Saarland	-	-	-	-	-	-	6	
54	Zusammen ...	70	20	-	1	-	4	15	
Ange									
55	Schleswig-Holstein	1 378	298	-	153	-	145	-	
56	Niedersachsen	4 996	1 578	-	329	622	277	350	
57	Nordrhein-Westfalen	4 374	1 843	-	-	359	467	1 017	
58	Hessen	3 861	1 184	-	-	859	176	149	
59	Rheinland-Pfalz	1 202	463	109	125	229	-	-	
60	Baden-Württemberg	7 442	1 515	44	-	325	629	517	
61	Bayern	6 624	2 093	141	971	13	383	585	
62	Saarland	233	-	-	-	-	-	-	
63	Zusammen ...	30 110	8 974	294	1 578	2 407	2 077	2 618	
Arbei									
64	Schleswig-Holstein	676	106	-	71	-	35	-	
65	Niedersachsen	2 656	740	-	241	319	21	159	
66	Nordrhein-Westfalen	2 306	717	-	-	334	145	238	
67	Hessen	1 523	427	-	-	369	41	17	
68	Rheinland-Pfalz	832	324	38	123	163	-	-	
69	Baden-Württemberg	2 789	597	3	-	86	451	57	
70	Bayern	2 632	753	147	313	1	243	49	
71	Saarland	213	-	-	-	-	-	-	
72	Zusammen ...	13 627	3 664	188	748	1 272	936	520	

1) Einschl. Samtgemeinden in Niedersachsen.

2) Einschl. Regionalverbände in Baden-Württemberg und Landeswohlfahrtsverband in Hessen.

Gemeinden/Gv.

Gemeindegrößenklassen und Dienstverhältnis

Kreisangehörige Gemeinden mit ... bis unter ... Einwohner					Ämter und Verbands- gemeinden 1)	Landkreise	Bezirks- verbände 2)	Lfd. Nr.
zusammen	unter 20 000	20 000 - 50 000	50 000 - 100 000	100 000 - 200 000				
Wirtschaftsunternehmen								
378	289	74	15	-	1	16	-	1
544	203	85	248	8	22	14	-	2
328	60	113	127	28	-	6	1	3
345	192	106	47	-	-	3	3	4
224	207	17	-	-	95	7	-	5
1 975	1 525	338	112	-	-	-	-	6
612	506	106	-	-	-	21	-	7
64	37	25	-	2	-	2	-	8
4 470	3 019	864	549	38	118	69	4	9
amte								
-	-	-	-	-	-	-	-	10
-	-	-	-	-	-	-	-	11
1	-	1	-	-	-	-	-	12
-	1	-	-	-	-	-	-	13
-	-	-	-	-	-	-	-	14
1	1	-	-	-	-	-	-	15
-	-	-	-	-	-	-	-	16
-	-	-	-	-	-	-	-	17
3	2	1	-	-	-	-	-	18
stellte								
188	149	28	11	-	-	5	-	19
117	77	34	6	-	4	7	-	20
105	29	47	29	-	-	2	-	21
105	52	36	17	-	-	3	1	22
47	42	5	-	-	38	3	-	23
379	223	116	40	-	-	-	-	24
204	159	45	-	-	-	3	-	25
16	6	9	-	1	-	1	-	26
1 161	737	320	103	1	42	24	1	27
ter								
190	140	46	4	-	1	11	-	28
427	126	51	242	8	18	7	-	29
222	31	65	98	28	-	4	1	30
239	139	70	30	-	-	-	2	31
177	165	12	-	-	57	4	-	32
1 595	1 301	222	72	-	-	-	-	33
408	347	61	-	-	-	18	-	34
48	31	16	-	1	-	1	-	35
3 306	2 280	543	446	37	76	45	3	36
häuser³⁾								
106	106	-	-	-	-	1 545	-	37
886	29	431	324	102	21	4 427	-	38
779	69	287	423	-	-	1 209	2 144	39
785	127	102	556	-	-	2 111	880	40
224	63	102	59	-	-	833	190	41
1 381	383	583	415	-	-	6 653	88	42
576	473	103	-	-	-	4 485	1 380	43
151	-	-	17	134	-	295	-	44
4 888	1 250	1 608	1 794	236	21	21 558	4 682	45
amte								
-	-	-	-	-	-	1	-	46
-	-	-	-	-	-	-	-	47
-	-	-	-	-	-	1	11	48
-	-	-	-	-	-	1	2	49
-	-	-	-	-	-	-	-	50
-	-	-	-	-	-	2	1	51
-	-	-	-	-	-	-	31	52
-	-	-	-	-	-	-	-	53
-	-	-	-	-	-	5	45	54
stellte								
81	81	-	-	-	-	999	-	55
582	23	309	166	84	17	2 819	-	56
506	50	187	269	-	-	699	1 326	57
654	71	80	503	-	-	1 506	517	58
96	39	21	36	-	-	570	73	59
1 032	264	455	313	-	-	4 824	71	60
409	326	83	-	-	-	3 201	921	61
65	-	-	3	62	-	168	-	62
3 425	854	1 135	1 290	146	17	14 786	2 908	63
ter								
25	25	-	-	-	-	545	-	64
304	6	122	158	18	4	1 608	-	65
273	19	100	154	-	-	509	807	66
131	56	22	53	-	-	604	361	67
128	24	81	23	-	-	263	117	68
349	119	128	102	-	-	1 827	16	69
167	147	20	-	-	-	1 284	428	70
86	-	-	14	72	-	127	-	71
1 463	396	473	504	90	4	6 767	1 729	72

3) Mit kaufmännischem Rechnungswesen.

6 Personal der kommunalen Zweckverbände
6.1 Beschäftigte am 30.6.1985 nach Dienstverhältnis und Ländern

Dienstverhältnis	Insgesamt	Schleswig-Holstein	Niedersachsen	Nordrhein-Westfalen	Hessen	Rheinland-Pfalz	Baden-Württemberg	Bayern	Saarland
<u>Beschäftigte</u>									
Beamte	2 069	17	94	271	219	61	332	1 065	10
Angestellte	27 518	1 056	3 015	6 153	1 650	876	2 159	12 134	475
Arbeiter	18 287	982	1 682	2 966	1 136	1 614	1 672	7 885	350
Insgesamt ...	47 874	2 055	4 791	9 390	3 005	2 551	4 163	21 084	835
<u>Verwaltung</u>									
Beamte	1 801	12	78	243	214	5	269	971	9
Angestellte	12 632	505	1 484	2 400	1 128	464	1 376	4 857	418
Arbeiter	11 208	807	940	1 867	674	479	1 167	4 985	289
Zusammen ...	25 641	1 324	2 502	4 510	2 016	948	2 812	10 813	716
<u>Rechtlich unselbständige Wirtschaftsunternehmen</u>									
Beamte	160	3	7	14	3	54	61	17	1
Angestellte	2 643	24	379	306	305	202	540	830	57
Arbeiter	3 521	33	429	364	394	1 091	405	744	61
Zusammen ...	6 324	60	815	684	702	1 347	1 006	1 591	119
<u>Krankenhäuser¹⁾</u>									
Beamte	108	2	9	14	2	2	2	77	-
Angestellte	12 243	527	1 152	3 447	217	210	243	6 447	-
Arbeiter	3 558	142	313	735	68	44	100	2 156	-
Zusammen ...	15 909	671	1 474	4 196	287	256	345	8 680	-
<u>Vollbeschäftigte</u>									
Beamte	2 025	16	93	264	215	61	331	1 035	10
Angestellte	22 293	724	2 555	5 031	1 421	667	1 648	9 781	466
Arbeiter	11 099	405	1 241	2 425	970	1 356	1 109	3 314	279
Zusammen ...	35 417	1 145	3 889	7 720	2 606	2 084	3 088	14 130	755
<u>Verwaltung</u>									
Beamte	1 764	12	77	236	210	5	269	946	9
Angestellte	9 665	296	1 254	1 892	968	304	1 006	3 532	413
Arbeiter	5 918	269	716	1 650	559	296	791	1 416	221
Zusammen ...	17 347	577	2 047	3 778	1 737	605	2 066	5 894	643
<u>Rechtlich unselbständige Wirtschaftsunternehmen</u>									
Beamte	156	3	7	14	3	54	60	14	1
Angestellte	2 199	23	332	271	271	174	436	639	53
Arbeiter	2 944	30	380	329	356	1 031	260	500	58
Zusammen ...	5 299	56	719	614	630	1 259	756	1 153	112
<u>Krankenhäuser¹⁾</u>									
Beamte	105	1	9	14	2	2	2	75	-
Angestellte	10 429	405	969	2 868	182	189	206	5 610	-
Arbeiter	2 237	106	145	446	55	29	58	1 398	-
Zusammen ...	12 771	512	1 123	3 328	239	220	266	7 083	-

1) Mit kaufmännischem Rechnungswesen.

6 Personal der kommunalen Zweckverbände
6.1 Beschäftigte am 30.6.1985 nach Dienstverhältnis und Ländern

Dienstverhältnis	Insgesamt	Schleswig-Holstein	Niedersachsen	Nordrhein-Westfalen	Hessen	Rheinland-Pfalz	Baden-Württemberg	Bayern	Saarland
Teilzeitbeschäftigte									
Beamte	44	1	1	7	4	-	1	30	-
Angestellte	5 225	332	460	1 122	229	209	511	2 353	9
Arbeiter	7 188	577	441	541	166	258	563	4 571	71
Zusammen ...	12 457	910	902	1 670	399	467	1 075	6 954	80
Verwaltung									
Beamte	37	-	1	7	4	-	-	25	-
Angestellte	2 967	209	230	508	160	160	370	1 325	5
Arbeiter	5 290	538	224	217	115	183	376	3 569	68
Zusammen ...	8 294	747	455	732	279	343	746	4 919	73
Rechtlich unselbständige Wirtschaftsunternehmen									
Beamte	4	-	-	-	-	-	1	3	-
Angestellte	444	1	47	35	34	28	104	191	4
Arbeiter	577	3	49	35	38	60	145	244	3
Zusammen ...	1 025	4	96	70	72	88	250	438	7
Krankenhäuser ¹⁾									
Beamte	3	1	-	-	-	-	-	2	-
Angestellte	1 814	122	183	579	35	21	37	837	-
Arbeiter	1 321	36	168	289	13	15	42	758	-
Zusammen ...	3 138	159	351	868	48	36	79	1 597	-
davon:									
Teilzeitbeschäftigte T 1									
Beamte	44	1	1	7	4	-	1	30	-
Angestellte	3 880	259	347	637	184	174	253	2 018	8
Arbeiter	3 458	367	300	438	115	114	205	1 890	29
Zusammen ...	7 382	627	648	1 082	303	288	459	3 938	37
Verwaltung									
Beamte	37	-	1	7	4	-	-	25	-
Angestellte	2 003	139	149	194	130	128	183	1 076	4
Arbeiter	2 018	330	121	148	81	59	135	1 117	27
Zusammen ...	4 058	469	271	349	215	187	318	2 218	31
Rechtlich unselbständige Wirtschaftsunternehmen									
Beamte	4	-	-	-	-	-	1	3	-
Angestellte	271	1	40	23	19	25	36	123	4
Arbeiter	182	1	12	15	21	40	34	57	2
Zusammen ...	457	2	52	38	40	65	71	183	6
Krankenhäuser ¹⁾									
Beamte	3	1	-	-	-	-	-	2	-
Angestellte	1 606	119	158	420	35	21	34	819	-
Arbeiter	1 258	36	167	275	13	15	36	716	-
Zusammen ...	2 867	156	325	695	48	36	70	1 537	-
Teilzeitbeschäftigte T 2									
Angestellte	1 345	73	113	485	45	35	258	335	1
Arbeiter	3 730	210	141	103	51	144	358	2 681	42
Zusammen ...	5 075	283	254	588	96	179	616	3 016	43
Verwaltung									
Angestellte	964	70	81	314	30	32	187	249	1
Arbeiter	3 272	208	103	69	34	124	241	2 452	41
Zusammen ...	4 236	278	184	383	64	156	428	2 701	42
Rechtlich unselbständige Wirtschaftsunternehmen									
Angestellte	173	-	7	12	15	3	68	68	-
Arbeiter	395	2	37	20	17	20	111	187	1
Zusammen ...	568	2	44	32	32	23	179	255	1
Krankenhäuser ¹⁾									
Angestellte	208	3	25	159	-	-	3	18	-
Arbeiter	63	-	1	14	-	-	6	42	-
Zusammen ...	271	3	26	173	-	-	9	60	-

1) Mit kaufmännischem Rechnungswesen.

6 Personal der kommunalen
6.2 Vollbeschäftigte am 30.6.1985 nach Aufgaben

Gliederungs- ziffer	Aufgabenbereich	Anzahl der ein- bezogenen Zweck- verbände	Schles- wig- Hol- stein	Nieder- sachsen	Nord- rhein- West- falen	Hessen
	Anzahl der einbezogenen Zweckverbände	3 724	138	196	218	311
0 - 8	Insgesamt	-	1 145	3 889	7 720	2 606
0 - 7	Verwaltung	2 790	577	2 047	3 778	1 737
0	Allgemeine Verwaltung	387	-	247	578	647
03	dar.: Finanzverwaltung	6	-	-	11	18
1	Öffentliche Sicherheit und Ordnung	38	2	5	-	-
2	Schulen	1 034	186	5	134	11
21	dar.: Grund- und Hauptschulen	922	172	3	3	-
22	Realschulen	12	9	-	2	-
23	Gymnasien	16	-	-	-	-
24,26	Berufsschulen, Berufsfachschulen	24	4	-	110	11
27	Sonderschulen	45	1	-	19	-
28	Gesamtschulen	13	-	2	-	-
3	Wissenschaft, Forschung, Kulturpflege	107	-	951	398	11
31	dar.: Wissenschaft und Forschung	-	-	-	-	-
33	Theater, Konzerte, Musikpflege	33	-	902	55	-
350,355	Volkshochschulen, sonstige Volks- bildung	57	-	48	343	11
4	Soziale Sicherung	92	170	259	-	46
5	Gesundheit, Sport, Erholung	121	2	69	62	159
51	dar. Krankenhäuser	2	-	-	-	-
6	Bau- und Wohnungswesen, Verkehr	248	8	230	250	249
60	dar.: Bauverwaltung	116	-	7	-	-
61	Städteplanung, Vermessung, Bau- ordnung	30	3	106	-	171
63,65,66,68	Straßen, Parkeinrichtungen	21	5	117	-	-
67	Straßenbeleuchtung, Straßen- reinigung	1	-	-	-	-
7	Öffentliche Einrichtungen, Wirtschafts- förderung	763	209	281	2 356	614
70	dar.: Abwasserbeseitigung	568	92	66	2 338	353
72	Abfallbeseitigung	70	111	198	15	177
8	Rechtlich unselbständige Wirtschafts- unternehmen	900	56	719	614	630
51	Krankenhäuser ¹⁾	34	512	1 123	3 328	239

6.3 Teilzeitbeschäftigte am 30.6.1985 nach Aufgaben

Gliederungs- ziffer	Aufgabenbereich	Schles- wig- Hol- stein	Nieder- sachsen	Nord- rhein- West- falen	Hessen	Rhein- land- Pfalz
0 - 8	Insgesamt	910	902	1 670	399	467
0 - 7	Verwaltung	747	455	732	279	343
0	Allgemeine Verwaltung	-	37	55	41	-
03	dar. Finanzverwaltung	-	-	6	-	-
1	Öffentliche Sicherheit und Ordnung	2	-	-	-	-
2	Schulen	577	37	139	26	115
21	dar.: Grund- und Hauptschulen	543	15	7	-	68
22	Realschulen	18	-	17	-	5
23	Gymnasien	-	-	-	-	-
24,26	Berufsschulen, Berufsfachschulen	5	-	64	26	23
27	Sonderschulen	11	-	51	-	14
28	Gesamtschulen	-	22	-	-	-
3	Wissenschaft, Forschung, Kulturpflege	1	216	415	8	29
31	dar.: Wissenschaft und Forschung	-	-	-	-	-
33	Theater, Konzerte, Musikpflege	-	189	256	-	29
350,355	Volkshochschulen, sonstige Volks- bildung	-	24	159	8	-
4	Soziale Sicherung	142	107	-	23	157
5	Gesundheit, Sport, Erholung	1	20	10	91	14
51	dar. Krankenhäuser	-	-	-	-	-
6	Bau- und Wohnungswesen, Verkehr	1	5	16	16	6
60	dar.: Bauverwaltung	-	-	-	-	-
61	Städteplanung, Vermessung, Bau- ordnung	1	4	-	14	3
63,65,66,68	Straßen, Parkeinrichtungen	-	1	-	-	-
67	Straßenbeleuchtung, Straßen- reinigung	-	-	-	-	-
7	Öffentliche Einrichtungen, Wirtschafts- förderung	23	33	97	74	22
70	dar.: Abwasserbeseitigung	12	21	94	45	10
72	Abfallbeseitigung	8	3	2	10	1
8	Rechtlich unselbständige Wirtschafts- unternehmen	4	96	70	72	88
51	Krankenhäuser ¹⁾	159	351	868	48	36

1) Mit kaufmännischem Rechnungswesen.

Zweckverbände

bereichen, Ländern und Dienstverhältnis

Rheinland-Pfalz	Baden-Württemberg	Bayern	Saarland	Insgesamt	Beamte	Ange-stellte	Arbeiter	Gliederungs-ziffer
372	597	1 870	22	-	-	-	-	
2 084	3 088	14 130	755	35 417	2 025	22 293	11 099	0 - 8
605	2 066	5 894	643	17 347	1 764	9 665	5 918	0 - 7
-	275	3 218	-	4 965	1 149	3 748	68	0
-	-	33	-	62	7	55	-	03
-	3	-	-	10	-	8	2	1
91	52	1 085	2	1 566	236	681	649	2
16	41	552	2	789	3	363	423	21
-	1	16	-	28	2	22	4	22
-	2	46	-	48	34	9	5	23
68	-	105	-	298	58	121	119	24,26
5	1	14	-	40	-	22	18	27
-	7	49	-	58	6	35	17	28
29	66	322	383	2 160	67	1 562	531	3
-	-	-	-	-	-	-	-	31
1	46	260	383	1 647	1	1 179	467	33
-	20	5	-	427	66	357	4	350,355
179	196	8	-	858	15	631	212	4
26	12	70	-	400	11	241	148	5
-	-	16	-	16	-	6	10	51
31	693	164	-	1 625	208	820	597	6
-	679	-	-	686	162	392	132	60
2	-	40	-	322	42	280	-	61
-	4	77	-	203	-	21	182	63,65,66,68
-	1	3	-	4	-	-	4	67
249	769	1 027	258	5 763	78	1 974	3 711	7
50	584	476	186	4 145	47	1 576	2 522	70
155	161	340	50	1 207	16	237	954	72
1 259	756	1 153	112	5 299	156	2 199	2 944	8
220	266	7 083	-	12 771	105	10 429	2 237	51

bereichen, Ländern und Dienstverhältnis

Baden-Württemberg	Bayern	Saarland	Insgesamt	Beamte	Ange-stellte	Arbeiter	Gliederungs-ziffer
1 075	6 954	80	12 457	44	5 225	7 188	0 - 8
746	4 919	73	8 294	37	2 967	5 290	0 - 7
17	1 362	-	1 512	17	1 074	421	0
-	8	-	14	-	13	1	03
1	3	-	6	2	3	1	1
145	3 224	-	4 263	12	417	3 834	2
90	2 956	-	3 679	-	226	3 453	21
1	7	-	48	1	19	28	22
13	31	-	44	3	5	36	23
-	60	-	178	4	56	118	24,26
9	21	-	106	-	34	72	27
32	51	-	105	-	22	83	28
136	96	70	971	4	749	218	3
-	-	-	-	-	-	-	31
124	46	70	714	1	540	173	33
12	34	-	237	3	207	27	350,355
30	14	-	473	-	241	232	4
33	25	-	194	1	72	121	5
-	2	-	2	-	1	1	51
270	15	-	329	-	157	172	6
267	-	-	267	-	112	155	60
1	8	-	31	-	29	2	61
1	1	-	3	-	3	-	63,65,66,68
-	1	-	1	-	1	-	67
114	180	3	546	1	254	291	7
96	111	1	390	1	165	224	70
10	23	-	57	-	35	22	72
250	438	7	1 025	4	444	577	8
79	1 597	-	3 138	3	1 814	1 321	51

Lfd. Nr.	Dienstverhältnis Beschäftigungsbereich	Insgesamt	Schleswig- Holstein	Nieder- sachsen	Nordrhein- Westfalen
1	Beamte	26 047	1 010	2 540	5 947
2	Sozialversicherungsträger unter Aufsicht des Bundes	4 411	13	265	1 233
3	Krankenversicherung	-	-	-	-
4	Unfallversicherung	-	-	-	-
5	Rentenversicherung	2 998	13	221	52
6	Bundesknappschaft	1 413	-	44	1 181
7	Sozialversicherungsträger unter Aufsicht der Länder	7 430	408	668	1 505
8	Krankenversicherung	131	19	-	-
9	Unfallversicherung	239	-	-	72
10	Rentenversicherung	7 060	389	668	1 433
11	Bundesanstalt für Arbeit	14 025	589	1 607	3 119
12	Träger der Zusatzversorgung ¹⁾	181	-	-	90
13	Angestellte	181 076	6 406	17 946	50 409
14	Sozialversicherungsträger unter Aufsicht des Bundes	66 768 ^{a)}	1 649	4 932	20 712
15	Krankenversicherung	33 055	1 212	3 138	9 315
16	Unfallversicherung	14 549	259	1 068	5 286
17	Rentenversicherung	11 705	178	567	454
18	Bundesknappschaft	7 459	-	159	5 657
19	Sozialversicherungsträger unter Aufsicht der Länder	73 470	2 926	8 550	18 210
20	Krankenversicherung	46 679	2 013	5 568	11 519
21	Unfallversicherung	3 003	-	499	407
22	Rentenversicherung	23 788	913	2 483	6 284
23	dar.: DO-Angestellte	23 981	1 074	2 524	6 281
24	Krankenversicherung	22 709	1 074	2 222	6 211
25	Unfallversicherung	1 063	-	223	70
26	Rentenversicherung	209	-	79	-
27	Bundesanstalt für Arbeit	39 712	1 831	4 464	11 385
28	Träger der Zusatzversorgung ¹⁾	1 126	-	-	102
29	Arbeiter	10 428	497	796	2 629
30	Sozialversicherungsträger unter Aufsicht des Bundes	3 872	209	254	1 253
31	Krankenversicherung	423	29	77	41
32	Unfallversicherung	450	2	9	363
33	Rentenversicherung	1 831	178	131	127
34	Bundesknappschaft	1 168	-	37	722
35	Sozialversicherungsträger unter Aufsicht der Länder	5 515	226	440	1 172
36	Krankenversicherung	679	34	64	77
37	Unfallversicherung	32	-	-	4
38	Rentenversicherung	4 804	192	376	1 091
39	Bundesanstalt für Arbeit	991	62	102	202
40	Träger der Zusatzversorgung ¹⁾	50	-	-	2
41	Insgesamt	217 551	7 913	21 282	58 985
42	Sozialversicherungsträger unter Aufsicht des Bundes	75 051	1 871	5 451	23 198
43	Krankenversicherung	33 478	1 241	3 215	9 356
44	Unfallversicherung	14 999	261	1 077	5 649
45	Rentenversicherung	16 534	369	919	633
46	Bundesknappschaft	10 040	-	240	7 560
47	Sozialversicherungsträger unter Aufsicht der Länder	86 415	3 560	9 658	20 887
48	Krankenversicherung	47 489	2 066	5 632	11 596
49	Unfallversicherung	3 274	-	499	483
50	Rentenversicherung	35 652	1 494	3 527	8 808
51	Bundesanstalt für Arbeit	54 728	2 482	6 173	14 706
52	Träger der Zusatzversorgung ¹⁾	1 357	-	-	194

1) Des Bundes, der Länder und Gemeinden/Gv.

a) Darunter 6 192 DO-Angestellte (323 bei Kranken-, 5 741 bei Unfall-, 95 bei Rentenversicherungen sowie 33 bei der Bundesknappschaft).

Öffentlichen Dienstes

nach Dienstverhältnis, Beschäftigungsbereichen und Ländern

Hessen	Rheinland-Pfalz	Baden-Württemberg	Bayern	Saarland	Hamburg	Bremen	Berlin (West)	Lfd. Nr.
2 143	1 339	2 572	5 746	800	528	209	3 213	1
65	11	39	136	123	12	25	2 489	2
-	-	-	-	-	-	-	-	3
-	-	-	-	-	-	-	-	4
36	10	36	101	4	12	25	2 488	5
29	1	3	35	119	-	-	1	6
765	488	823	2 026	264	242	-	241	7
-	-	-	52	60	-	-	-	8
39	18	-	109	1	-	-	-	9
726	470	823	1 865	203	242	-	241	10
1 289	840	1 686	3 570	384	274	184	483	11
24	-	24	14	29	-	-	-	12
14 246	8 212	25 305	29 112	3 749	8 667	2 195	14 829	13
4 850	2 555	6 638	6 915	1 852	5 481	1 099	10 085	14
3 228	1 611	4 543	4 530	491	3 454	637	896	15
860	901	1 812	1 531	155	2 020	370	287	16
616	9	275	604	5	7	92	8 898	17
146	34	8	250	1 201	-	-	4	18
5 810	3 723	12 309	15 055	1 068	2 122	488	3 209	19
4 051	2 508	7 292	8 729	745	1 284	488	2 482	20
136	157	669	1 068	67	-	-	-	21
1 623	1 058	4 348	5 258	256	838	-	727	22
1 974	1 325	3 228	5 238	394	576	188	1 179	23
1 939	1 285	2 880	4 785	370	576	188	1 179	24
26	27	287	407	23	-	-	-	25
9	13	61	46	1	-	-	-	26
3 483	1 934	5 535	7 070	803	1 064	608	1 535	27
103	-	823	72	26	-	-	-	28
942	263	1 420	2 555	332	299	21	674	29
420	32	319	684	277	111	4	309	30
1	-	65	106	-	99	2	3	31
4	-	22	34	2	12	1	1	32
362	-	232	495	-	-	1	305	33
53	32	-	49	275	-	-	-	34
449	154	917	1 605	27	173	8	344	35
78	14	101	133	21	16	8	133	36
-	2	3	23	-	-	-	-	37
371	138	813	1 449	6	157	-	211	38
73	77	167	236	27	15	9	21	39
-	-	17	30	1	-	-	-	40
17 331	9 814	29 297	37 413	4 881	9 494	2 425	18 716	41
5 335	2 598	6 996	7 735	2 252	5 604	1 128	12 883	42
3 229	1 611	4 608	4 636	491	3 553	639	899	43
864	901	1 834	1 565	157	2 032	371	288	44
1 014	19	543	1 200	9	19	118	11 691	45
228	67	11	334	1 595	-	-	5	46
7 024	4 365	14 049	18 686	1 359	2 537	496	3 794	47
4 129	2 522	7 393	8 914	826	1 300	496	2 615	48
175	177	672	1 200	68	-	-	-	49
2 720	1 666	5 984	8 572	465	1 237	-	1 179	50
4 845	2 851	7 388	10 876	1 214	1 353	801	2 039	51
127	-	864	116	56	-	-	-	52

Lfd. Nr.	Dienstverhältnis	Insgesamt	Schleswig-Holstein	Nieder-sachsen	Nordrhein-Westfalen
	Beschäftigungsbereich				
1	Beamte	612	18	59	75
2	Sozialversicherungsträger unter Aufsicht des Bundes	133	-	1	12
3	Krankenversicherung	-	-	-	-
4	Unfallversicherung	-	-	-	-
5	Rentenversicherung	121	-	1	-
6	Bundesknappschaft	12	-	-	12
7	Sozialversicherungsträger unter Aufsicht der Ländern	187	5	25	21
8	Krankenversicherung	5	1	-	-
9	Unfallversicherung	4	-	-	-
10	Rentenversicherung	178	4	25	21
11	Bundesanstalt für Arbeit	288	13	33	40
12	Träger der Zusatzversorgung ¹⁾	4	-	-	2
13	Angestellte	16 578	692	1 842	4 241
14	Sozialversicherungsträger unter Aufsicht des Bundes	4 779 ^{a)}	102	314	1 425
15	Krankenversicherung	1 346	57	108	370
16	Unfallversicherung	1 432	21	129	460
17	Rentenversicherung	1 246	24	66	42
18	Bundesknappschaft	755	-	11	553
19	Sozialversicherungsträger unter Aufsicht der Länder	6 764	299	1 017	1 493
20	Krankenversicherung	3 991	222	639	1 008
21	Unfallversicherung	249	-	50	60
22	Rentenversicherung	2 524	77	328	425
23	dar.: DO-Angestellte	304	5	27	70
24	Krankenversicherung	302	5	26	70
25	Unfallversicherung	2	-	1	-
26	Rentenversicherung	-	-	-	-
27	Bundesanstalt für Arbeit	4 963	291	511	1 307
28	Träger der Zusatzversorgung ¹⁾	72	-	-	16
29	Arbeiter	10 671	600	1 161	3 187
30	Sozialversicherungsträger unter Aufsicht des Bundes	4 097	151	401	1 568
31	Krankenversicherung	2 567	124	301	645
32	Unfallversicherung	471	-	56	194
33	Rentenversicherung	222	27	29	13
34	Bundesknappschaft	837	-	15	716
35	Sozialversicherungsträger unter Aufsicht der Länder	4 296	235	623	1 034
36	Krankenversicherung	2 730	190	384	683
37	Unfallversicherung	70	-	3	12
38	Rentenversicherung	1 496	45	236	339
39	Bundesanstalt für Arbeit	2 243	214	137	585
40	Träger der Zusatzversorgung ¹⁾	35	-	-	-
41	Insgesamt	27 861	1 310	3 062	7 503
42	Sozialversicherungsträger unter Aufsicht des Bundes	9 009	253	716	3 005
43	Krankenversicherung	3 913	181	409	1 015
44	Unfallversicherung	1 903	21	185	654
45	Rentenversicherung	1 589	51	96	55
46	Bundesknappschaft	1 604	-	26	1 281
47	Sozialversicherungsträger unter Aufsicht der Länder	11 247	539	1 665	2 548
48	Krankenversicherung	6 726	413	1 023	1 691
49	Unfallversicherung	323	-	53	72
50	Rentenversicherung	4 198	126	589	785
51	Bundesanstalt für Arbeit	7 494	518	681	1 932
52	Träger der Zusatzversorgung ¹⁾	111	-	-	18

1) Des Bundes, der Länder und Gemeinden/Gv.

a) Darunter 44 DO-Angestellte (4 bei Kranken-, 35 bei Unfall-, 5 bei den Rentenversicherungen).

Öffentlichen Dienstes

nach Dienstverhältnis, Beschäftigungsbereichen und Ländern

Hessen	Rheinland-Pfalz	Baden-Württemberg	Bayern	Saarland	Hamburg	Bremen	Berlin (West)	Lfd. Nr.
32	43	42	170	9	14	11	139	1
-	-	-	-	-	-	1	119	2
-	-	-	-	-	-	-	-	3
-	-	-	-	-	-	-	-	4
-	-	-	-	-	-	1	119	5
-	-	-	-	-	-	-	-	6
9	25	6	81	-	8	-	7	7
-	-	-	4	-	-	-	-	8
2	-	-	2	-	-	-	-	9
7	25	6	75	-	8	-	7	10
23	18	36	88	8	6	10	13	11
-	-	-	1	1	-	-	-	12
1 339	832	2 377	2 683	277	655	236	1 404	13
295	190	372	490	144	334	107	1 006	14
143	65	172	163	11	176	35	46	15
72	121	156	219	15	154	48	37	16
76	2	38	44	3	4	24	923	17
4	2	6	64	115	-	-	-	18
623	389	1 129	1 218	44	241	56	255	19
388	164	594	610	15	102	56	193	20
13	23	36	66	1	-	-	-	21
222	202	499	542	28	139	-	62	22
23	3	23	112	2	2	2	35	23
23	3	23	111	2	2	2	35	24
-	-	-	1	-	-	-	-	25
-	-	-	-	-	-	-	-	26
413	253	831	972	89	80	73	143	27
8	-	45	3	-	-	-	-	28
877	536	1 578	1 743	281	464	112	132	29
364	199	565	500	114	143	72	20	30
242	182	484	406	47	79	45	12	31
17	17	70	32	3	64	12	6	32
88	-	10	38	-	-	15	2	33
17	-	1	24	64	-	-	-	34
357	203	617	732	123	238	28	106	35
188	121	423	435	73	99	28	106	36
-	9	4	36	6	-	-	-	37
169	73	190	261	44	139	-	-	38
148	134	388	497	39	83	12	6	39
8	-	8	14	5	-	-	-	40
2 248	1 411	3 997	4 596	567	1 133	359	1 675	41
659	389	937	990	258	477	180	1 145	42
385	247	656	569	58	255	80	58	43
89	138	226	251	18	218	60	43	44
164	2	48	82	3	4	40	1 044	45
21	2	7	88	179	-	-	-	46
989	617	1 752	2 031	167	487	84	368	47
576	285	1 017	1 049	88	201	84	299	48
15	32	40	104	7	-	-	-	49
398	300	695	878	72	286	-	69	50
584	405	1 255	1 557	136	169	95	162	51
16	-	53	18	6	-	-	-	52

7 Personal des mittelbaren öffentlichen Dienstes
7.3 Vollbeschäftigte nach Beschäftigungsbereichen 1974 - 1985

Jahr (Stichtag 30.6.)	Insgesamt	Sozialversicherungsträger			Bundesanstalt für Arbeit	Träger der Zusatz- ¹⁾ versorgung
		zusammen	unter Aufsicht des(r)			
			Bundes	Länder		
Insgesamt						
1974	185 865	146 382	64 273	82 109	38 250	1 233
1975	197 592	148 682	65 368	83 314	47 458	1 452
1976	198 269	149 095	65 501	83 594	47 796	1 378
1977	195 005	146 705	64 861	81 844	46 946	1 354
1978	197 666	146 543	65 344	81 199	49 973	1 150
1979	200 178	148 065	66 316	81 749	50 958	1 155
1980	203 533	151 523	69 159	82 364	50 791	1 219
1981	207 353	154 493	70 620	83 873	51 552	1 308
1982	210 004	156 391	71 676	84 715	52 281	1 332
1983	214 582	158 133	72 648	85 485	55 053	1 396
1984	215 468	159 257	73 639	85 618	54 837	1 374
1985	217 551	161 466	75 051	86 415	54 728	1 357
Beamte						
1974	18 409	11 142	3 789	7 353	7 128	139
1975	19 374	11 473	3 940	7 533	7 714	187
1976	20 435	11 784	4 270	7 514	8 491	160
1977	20 633	11 495	4 138	7 357	8 979	159
1978	21 035	11 474	4 260	7 214	9 450	111
1979	21 797	11 559	4 359	7 200	10 097	141
1980	21 957	11 301	4 198	7 103	10 522	134
1981	22 671	11 488	4 191	7 297	11 038	145
1982	23 530	11 603	4 180	7 423	11 769	158
1983	24 663	11 747	4 251	7 496	12 744	172
1984	25 656	11 845	4 335	7 510	13 628	183
1985	26 047	11 841	4 411	7 430	14 025	181
Angestellte ²⁾						
1974	155 201	124 071	56 352	67 719	30 060	1 070
1975	165 838	126 212	57 243	68 969	38 387	1 239
1976	165 364	126 103	56 996	69 107	38 070	1 191
1977	162 875	124 771	56 712	68 059	36 959	1 145
1978	164 997	124 673	57 074	67 599	39 316	1 008
1979	167 027	126 222	57 975	68 247	39 812	993
1980	170 373	130 041	60 918	69 123	39 265	1 067
1981	173 312	132 905	62 455	70 450	39 306	1 101
1982	175 446	134 994	63 593	71 401	39 323	1 129
1983	179 432	136 942	64 614	72 328	41 320	1 170
1984	179 304	137 959	65 411	72 548	40 209	1 136
1985	181 076	140 238	66 768	73 470	39 712	1 126
Arbeiter						
1974	12 255	11 169	4 132	7 037	1 062	24
1975	12 380	10 997	4 185	6 812	1 357	26
1976	12 470	11 208	4 235	6 973	1 235	27
1977	11 497	10 439	4 011	6 428	1 008	50
1978	11 634	10 396	4 010	6 386	1 207	31
1979	11 354	10 284	3 982	6 302	1 049	21
1980	11 203	10 181	4 043	6 138	1 004	18
1981	11 370	10 100	3 974	6 126	1 208	62
1982	11 028	9 794	3 903	5 891	1 189	45
1983	10 487	9 444	3 783	5 661	989	54
1984	10 508	9 453	3 893	5 560	1 000	55
1985	10 428	9 387	3 872	5 515	991	50

¹⁾ Des Bundes, der Länder und Gemeinden/Gv.

²⁾ Einschl. Dienstordnungs-Angestellte.

8 Einrichtungen für Wissenschaft, Forschung und Entwicklung

8.1 Beschäftigte am 30.6.1985 nach Beschäftigungsbereichen, Dienstverhältnis und Funktionsbereichen*)

Beschäftigungsbereich Dienstverhältnis	Insgesamt	Funktionsbereich			
		Forschung und Entwicklung	Bibliotheks- und Dokumen- tationswesen	Verwaltung	Übrige Funktions- bereiche
Vollbeschäftigte					
Max-Planck-Gesellschaft	6 910	4 525	259	584	1 542
Angestellte	5 791	4 514	259	582	436
mit wissenschaftlicher Hochschulbildung	1 861	1 817	-	40	4
sonstige Befähigung für den höheren Dienst ...	94	50	1	42	1
mit Fachhochschulbildung	307	236	24	32	15
sonstige Befähigung für den gehobenen Dienst .	1 157	816	94	189	58
Übrige	2 372	1 595	140	279	358
Arbeiter	1 119	11	-	2	1 106
Fraunhofer-Gesellschaft	2 660	2 066	18	371	205
Angestellte	2 405	1 876	18	371	140
mit wissenschaftlicher Hochschulbildung	879	856	-	23	-
sonstige Befähigung für den höheren Dienst ...	279	261	-	16	2
mit Fachhochschulbildung	261	258	-	3	-
sonstige Befähigung für den gehobenen Dienst .	371	234	4	108	25
Übrige	615	267	14	221	113
Arbeiter	255	190	-	-	65
Großforschungseinrichtungen	18 252	12 390	209	1 834	3 819
Beamte und Angestellte	14 312	10 519	204	1 648	1 941
mit wissenschaftlicher Hochschulbildung	5 101	4 420	58	232	391
sonstige Befähigung für den höheren Dienst ...	445	310	3	63	69
mit Fachhochschulbildung	1 409	1 165	10	47	187
sonstige Befähigung für den gehobenen Dienst .	2 789	2 030	55	390	314
Übrige	4 568	2 594	78	916	980
Arbeiter	3 940	1 871	5	186	1 878
Sonstige Forschungseinrichtungen	4 821	3 253	270	577	721
Beamte und Angestellte	4 328	3 034	267	542	485
mit wissenschaftlicher Hochschulbildung	1 872	1 755	57	26	34
sonstige Befähigung für den höheren Dienst ...	114	82	9	18	5
mit Fachhochschulbildung	265	202	42	9	12
sonstige Befähigung für den gehobenen Dienst .	625	347	70	137	71
Übrige	1 452	648	89	352	363
Arbeiter	493	219	3	35	236
Insgesamt	32 643	22 234	756	3 366	6 287
Beamte und Angestellte	26 836	19 943	748	3 143	3 002
mit wissenschaftlicher Hochschulbildung	9 713	8 848	115	321	429
sonstige Befähigung für den höheren Dienst ...	932	703	13	139	77
mit Fachhochschulbildung	2 242	1 861	76	91	214
sonstige Befähigung für den gehobenen Dienst .	4 942	3 427	223	824	468
Übrige	9 007	5 104	321	1 768	1 814
Arbeiter	5 807	2 291	8	223	3 285
Teilzeitbeschäftigte					
Insgesamt	5 318	3 074	307	779	1 158
Beamte und Angestellte	4 544	2 971	305	755	513
mit wissenschaftlicher Hochschulbildung	1 322	1 271	27	6	18
sonstige Befähigung für den höheren Dienst ...	380	368	2	2	8
mit Fachhochschulbildung	114	60	39	7	8
sonstige Befähigung für den gehobenen Dienst .	453	266	60	86	41
Übrige	2 275	1 006	177	654	438
Arbeiter	774	103	2	24	645

*) Ohne wissenschaftliche Museen und Bibliotheken.

8 Einrichtungen für Wissenschaft, Forschung und Entwicklung
8.2 Beschäftigte am 30.6.1985 nach Beschäftigungsbereichen, Dienstverhältnis und Forschungszielen*)

Beschäftigungsbereich Dienstverhältnis	Insgesamt	Forschungsziele									
		Kern-energie	Raum-fahrt	Verteidi-gung	Landwirt-schaft	Bauwesen, Raum- und Städte-planung	Verkehrs-wesen	Gesund-heits-wesen	Industrie	Sonstige Natur-wissen-schaften	Sonstige
Vollbeschäftigte											
Max-Planck-Gesell-schaft	6 910	306	840	-	170	-	164	1 424	-	3 558	448
Angestellte	5 791	258	713	-	126	-	112	1 167	-	2 976	439
Arbeiter	1 119	48	127	-	44	-	52	257	-	582	9
Fraunhofer-Gesell-schaft	2 660	-	74	589	-	171	-	41	598	1 031	156
Angestellte	2 405	-	66	475	-	146	-	39	566	957	156
Arbeiter	255	-	8	114	-	25	-	2	32	74	-
Großforschungsein-richtungen	18 252	11 950	3 465	-	-	-	-	857	-	1 980	-
Beamte	86	30	-	-	-	-	-	50	-	6	-
Angestellte	14 226	9 181	2 766	-	-	-	-	680	-	1 599	-
Arbeiter	3 940	2 739	699	-	-	-	-	127	-	375	-
Sonstige Forschungs-einrichtungen	4 821	-	-	-	13	45	6	1 231	191	1 040	2 295
Beamte	56	-	-	-	1	-	-	9	-	7	39
Angestellte	4 272	-	-	-	12	41	6	1 035	101	932	2 145
Arbeiter	493	-	-	-	-	4	-	187	90	101	111
Insgesamt	32 643	12 256	4 379	589	183	216	170	3 553	789	7 609	2 899
Beamte	142	30	-	-	1	-	-	59	-	13	39
Angestellte	26 694	9 439	3 545	475	138	187	118	2 921	667	6 464	2 740
Arbeiter	5 807	2 787	834	114	44	29	52	573	122	1 132	120
Teilzeitbeschäftigte											
Max-Planck-Gesell-schaft	2 156	35	184	-	97	-	64	500	-	977	299
Angestellte	1 859	34	145	-	67	-	61	393	-	870	289
Arbeiter	297	1	39	-	30	-	3	107	-	107	10
Fraunhofer-Gesell-schaft	325	-	6	66	-	26	-	2	54	140	31
Angestellte	288	-	6	47	-	26	-	1	48	131	29
Arbeiter	37	-	-	19	-	-	-	1	6	9	2
Großforschungsein-richtungen	1 580	856	355	-	-	-	-	115	-	254	-
Beamte	1	-	-	-	-	-	-	1	-	-	-
Angestellte	1 309	669	321	-	-	-	-	97	-	222	-
Arbeiter	270	187	34	-	-	-	-	17	-	32	-
Sonstige Forschungs-einrichtungen	1 257	-	-	-	9	20	2	260	14	156	796
Beamte	3	-	-	-	-	-	-	-	-	-	3
Angestellte	1 084	-	-	-	8	7	2	214	8	126	719
Arbeiter	170	-	-	-	1	13	-	46	6	30	74
Insgesamt	5 318	891	545	66	106	46	66	877	68	1 527	1 126
Beamte	4	-	-	-	-	-	-	1	-	-	3
Angestellte	4 540	703	472	47	75	33	63	705	56	1 349	1 037
Arbeiter	774	188	73	19	31	13	3	171	12	178	86

*) Ohne wissenschaftliche Museen und Bibliotheken.

9 Ausgewählte Personalgruppen

9.1 Personal in Ausbildung am 30.6.1985 nach Beschäftigungsbereichen und Dienstverhältnis

Beschäftigungsbereich	Insgesamt	Beamte	Angestellte	Arbeiter
Unmittelbarer öffentlicher Dienst				
Gebietskörperschaften	219 299	106 187	90 457	22 655
Bund	14 684	7 551	2 928	4 205
Länder	129 104	88 177	31 170	9 757
Schleswig-Holstein	5 036	3 508	1 237	291
Niedersachsen	13 460	8 460	4 131	869
Nordrhein-Westfalen	30 895	24 010	5 553	1 332
Hessen	11 609	7 642	3 018	949
Rheinland-Pfalz	5 631	3 896	1 005	730
Baden-Württemberg	19 511	13 465	5 437	609
Bayern	18 044	15 985	831	1 228
Saarland	1 577	951	479	147
Hamburg	6 857	3 448	3 101	308
Bremen	2 961	810	1 675	476
Berlin (West)	13 523	6 002	4 703	2 818
Gemeinden/Gv.	75 511	10 459	56 359	8 693
Schleswig-Holstein	3 367	438	2 546	383
Niedersachsen	10 409	1 262	8 214	933
Nordrhein-Westfalen	18 435	4 003	12 024	2 408
Hessen	8 929	636	7 181	1 112
Rheinland-Pfalz	4 715	653	3 414	648
Baden-Württemberg	15 505	1 928	12 075	1 502
Bayern	13 103	1 394	10 191	1 518
Saarland	1 048	145	714	189
Kommunale Zweckverbände	2 505	36	2 071	398
Deutsche Bundesbahn	12 651	625	-	12 026
Deutsche Bundespost	29 113	4 881	108	24 124
Insgesamt ...	263 568	111 729	92 636	59 203
Mittelbarer öffentlicher Dienst				
Sozialversicherungsträger	12 970	1 581	11 344	45
Krankenversicherung	7 539	1	7 534	4
Unfallversicherung	902	6	894	2
Rentenversicherung	3 475	1 443	1 993	39
Bundesknappschaft	1 054	131	923	-
Bundesanstalt für Arbeit	3 863	1 171	2 692	-
Träger der Zusatzversorgung ¹⁾	13	1	12	-
Insgesamt ...	16 846	2 753	14 048	45
Einrichtungen für Wissenschaft, Forschung und Entwicklung				
Forschungseinrichtungen	2 226	-	1 421	805
Wissenschaftliche Museen	26	-	18	8
Wissenschaftliche Bibliotheken	101	83	18	-
Insgesamt ...	2 353	83	1 457	813
Rechtlich selbständige Wirtschaftsunternehmen				
Staatlicher Bereich	3 005	-	1 166	1 839
Kommunaler Bereich	7 852	-	2 495	5 357
Insgesamt ...	10 857	-	3 661	7 196

1) Des Bundes, der Länder und Gemeinden/Gv.

9 Ausgewählte Personalgruppen

9.2 Personal in Ausbildung des Bundes und der Länder am 30.6.1985 nach Aufgabenbereichen und Dienstverhältnis

FKZ	Aufgabenbereich	Bund				Länder			
		Insgesamt	Beamte	Angestellte	Arbeiter	Insgesamt	Beamte	Angestellte	Arbeiter
0 - 8	Insgesamt	14 684	7 551	2 928	4 205	129 104	88 177	31 170	9 757
0 - 7	Verwaltung	14 621	7 551	2 924	4 146	112 791	87 325	18 047	7 419
0	Allgemeine Dienste	12 943	7 265	2 358	3 320	53 622	44 494	8 611	517
01,02	Politische Führung und zentrale Verwaltung 1)	2 588	2 389	187	12	16 971	13 977	2 701	293
016,017	dar. Steuer- und Finanzverwaltung ..	1 894	1 879	12	3	8 619	8 392	227	-
03	Verteidigung	6 749	1 594	2 009	3 146	-	-	-	-
04	Öffentliche Sicherheit und Ordnung ..	3 598	3 282	154	162	9 742	9 075	447	220
05	Rechtsschutz	8	-	8	-	26 909	21 442	5 463	4
1	Bildungswesen, Wissenschaft, Forschung, kulturelle Angelegenheiten	422	-	235	187	48 795	40 635	4 701	3 459
12,111	dar.: Schulen und vorachulische Bildung 2)	-	-	-	-	41 265	39 547	1 260	458
13	Hochschulen	4	-	4	-	6 129	379	3 022	2 728
132	dar. Hochschulkliniken	-	-	-	-	574	-	512	62
16,17,112	Wissenschaft, Forschung, Entwicklung außerhalb der Hochschulen 2)	418	-	231	187	850	532	205	113
2	Soziale Sicherung, soziale Kriegsfolgeaufgaben, Wiedergutmachung	34	3	30	1	3 918	410	1 819	1 689
3	Gesundheitswesen, Sport und Erholung ..	9	-	9	-	646	12	522	112
4	Wohnungswesen, Raumordnung und kommunale Gemeinschaftsdienste	-	-	-	-	1 472	607	730	135
43	dar. kommunale Gemeinschaftsdienste ..	-	-	-	-	153	-	36	117
5	Ernährung, Landwirtschaft und Forsten ..	5	-	-	5	1 694	797	567	330
6	Energie- und Wasserwirtschaft, Gewerbe, Dienstleistungen	25	6	17	2	583	230	274	79
7	Verkehrs- und Nachrichtenwesen	1 183	277	275	631	2 061	140	823	1 098
8	Rechtlich unselbständige Wirtschaftsunternehmen	63	-	4	59	3 100	840	384	1 876
132,242,312	Krankenhäuser 3)	-	-	-	-	13 213	12	12 739	462
132	dar.: Hochschulkliniken	-	-	-	-	6 592	3	6 277	312
312	Krankenhäuser und Heilstätten	-	-	-	-	6 604	9	6 445	150

9.3 Personal in Ausbildung der Länder am 30.6.1985 nach Aufgabenbereichen und Ländern

FKZ	Aufgabenbereich	Insgesamt	Länder										
			Schleswig-Holstein	Niedersachsen	Nordrhein-Westfalen	Hessen	Rheinland-Pfalz	Baden-Württemberg	Bayern	Saarland	Hamburg	Bremen	Berlin (West)
0 - 8	Insgesamt	129 104	5 036	13 460	30 895	11 609	5 631	19 511	18 044	1 577	6 857	2 961	13 523
0 - 7	Verwaltung	112 791	4 053	11 796	29 173	10 082	4 684	16 562	17 548	1 131	4 991	2 320	10 451
0	Allgemeine Dienste	53 622	1 649	5 562	12 440	4 902	2 314	8 443	8 402	511	2 701	1 420	5 278
01,02	Politische Führung und zentrale Verwaltung 1) ..	16 971	563	1 725	2 855	1 372	774	2 919	2 113	180	1 617	862	1 991
016,017	dar. Steuer und Finanzverwaltung	8 619	405	1 149	1 927	922	478	1 425	1 308	76	463	83	383
04	Öffentliche Sicherheit und Ordnung	9 742	299	1 255	1 217	764	144	1 702	2 244	6	214	76	1 821
05	Rechtsschutz	26 909	787	2 582	8 368	2 766	1 396	3 822	4 045	325	870	482	1 466
1	Bildungswesen, Wissenschaft, Forschung, kulturelle Angelegenheiten	48 795	2 043	5 254	16 141	4 059	1 540	6 385	8 271	531	1 414	476	2 681
12,111	dar.: Schulen und vorachulische Bildung 2)	41 265	1 907	4 459	14 064	3 368	1 163	5 151	6 915	433	1 160	464	2 181
13	Hochschulen	6 129	108	556	1 986	562	261	813	1 223	98	188	1	333
132	dar. Hochschulkliniken	574	-	-	12	-	-	-	562	-	-	-	-
16,17,112	Wissenschaft, Forschung, Entwicklung außerhalb der Hochschulen 2)	850	11	88	89	61	78	382	102	-	15	-	24
2	Soziale Sicherung, soziale Kriegsfolgeaufgaben, Wiedergutmachung	3 918	55	136	119	229	109	113	120	10	490	381	2 156
3	Gesundheitswesen, Sport und Erholung	646	-	48	25	44	44	99	4	14	51	13	304
4	Wohnungswesen, Raumordnung und kommunale Gemeinschaftsdienste	1 472	52	255	27	158	185	394	126	15	232	23	5
43	dar. kommunale Gemeinschaftsdienste	153	-	-	-	-	-	-	-	-	133	15	5
5	Ernährung, Landwirtschaft und Forsten	1 694	109	161	301	277	187	274	355	10	-	-	20
6	Energie- und Wasserwirtschaft, Gewerbe und Dienstleistungen	583	2	93	120	30	30	218	76	11	-	-	3
7	Verkehrs- und Nachrichtenwesen	2 061	143	287	-	383	275	636	194	29	103	7	4
8	Rechtlich unselbständige Wirtschaftsunternehmen	3 100	35	179	124	281	426	761	476	60	11	-	747
132,242,312	Krankenhäuser 3)	13 213	948	1 485	1 598	1 246	521	2 188	20	386	1 855	641	2 325
132	dar.: Hochschulkliniken	6 592	519	660	1 598	1 246	322	1 267	-	237	386	-	357
312	Krankenhäuser und Heilstätten	6 604	429	825	-	-	199	921	3	149	1 469	641	1 968

1) Einschl. auswärtige Angelegenheiten.
2) Einschl. Verwaltung.

3) Mit kaufmännischem Rechnungswesen.

9 Ausgewählte Personalgruppen

9.4 Personal mit Zeitverträgen am 30.6.1985 nach Beschäftigungsbereichen und Dienstverhältnis

Beschäftigungsbereich	Vollbeschäftigte			Teilzeitbeschäftigte						
	insgesamt	Angestellte	Arbeiter	insgesamt	T 1			T 2		
					zusammen	Angestellte	Arbeiter	zusammen	Angestellte	Arbeiter
Unmittelbarer öffentlicher Dienst										
Gebietskörperschaften	111 707	68 863	42 844	98 351	37 196	26 544	10 652	61 155	57 852	3 303
Bund	3 302	2 698	604	742	673	596	77	69	54	15
Länder	51 943	41 649	10 294	79 941	22 947	20 514	2 433	56 994	55 555	1 439
Schleswig-Holstein	2 742	2 159	583	4 733	1 458	1 425	33	3 275	3 248	27
Niedersachsen	6 571	5 478	1 093	11 521	4 364	4 107	257	7 157	6 707	450
Nordrhein-Westfalen	10 166	9 586	580	29 544	3 782	3 737	45	25 762	25 711	51
Hessen	1 896	1 503	393	1 618	1 147	1 124	23	471	465	6
Rheinland-Pfalz	375	68	307	190	71	2	69	119	15	104
Baden-Württemberg	7 909	7 228	681	3 397	3 195	3 056	139	202	111	91
Bayern	4 683	4 267	416	14 570	1 655	1 485	170	12 915	12 771	144
Saarland	1 227	936	291	1 390	479	463	16	911	911	-
Hamburg	4 858	3 643	1 215	3 742	2 210	1 795	415	1 532	1 394	138
Bremen	1 704	1 363	341	848	730	675	55	118	1	117
Berlin (West)	9 812	5 418	4 394	8 388	3 856	2 645	1 211	4 532	4 221	311
Gemeinden/Gv.	56 462	24 516	31 946	17 668	13 576	5 434	8 142	4 092	2 243	1 849
Schleswig-Holstein	3 520	1 663	1 857	1 135	971	311	660	164	98	66
Niedersachsen	9 378	3 801	5 577	4 060	3 513	1 085	2 428	547	108	439
Nordrhein-Westfalen	14 469	6 655	7 814	5 090	3 969	1 133	2 836	1 121	816	305
Hessen	4 982	2 346	2 636	1 274	920	518	402	354	213	141
Rheinland-Pfalz	3 877	1 388	2 489	666	580	342	238	86	27	59
Baden-Württemberg	6 647	3 650	2 997	1 824	1 159	625	534	665	206	459
Bayern	11 637	4 639	6 998	3 339	2 214	1 331	883	1 125	775	350
Saarland	1 952	374	1 578	280	250	89	161	30	-	30
Kommunale Zweckverbände	2 472	1 643	829	626	363	218	145	263	147	116
Deutsche Bundesbahn	18	16	2	33	-	-	-	33	-	33
Deutsche Bundespost	4 888	701	4 187	14 594	8 136	2 041	6 095	6 458	1 460	4 998
Insgesamt ...	119 085	71 223	47 862	113 604	45 695	28 803	16 892	67 909	59 459	8 450
Mittelbarer öffentlicher Dienst										
Sozialversicherungsträger	2 689	2 402	287	645	531	442	89	114	63	51
Krankenversicherung	978	945	33	366	292	261	31	74	37	37
Unfallversicherung	196	187	9	42	35	31	4	7	4	3
Rentenversicherung	1 058	881	177	193	166	130	36	27	21	6
Bundesknappschaft	457	389	68	44	38	20	18	6	1	5
Bundesanstalt für Arbeit	3 223	3 200	23	599	559	414	145	40	1	39
Träger der Zusatzversorgung ¹⁾	31	30	1	-	-	-	-	-	-	-
Insgesamt ...	5 943	5 632	311	1 244	1 090	856	234	154	64	90
Einrichtungen für Wissenschaft, Forschung und Entwicklung										
Forschungseinrichtungen	3 469	3 183	286	1 953	1 391	1 360	31	562	541	21
Wissenschaftliche Museen	88	88	-	21	21	21	-	-	-	-
Wissenschaftliche Bibliotheken	86	80	6	56	49	25	24	7	5	2
Insgesamt ...	3 643	3 351	292	2 030	1 461	1 406	55	569	546	23
Rechtlich selbständige Wirtschaftsunternehmen										
Staatlicher Bereich	1 186	518	668	284	117	35	82	167	12	155
Kommunaler Bereich	2 614	1 512	1 102	214	138	71	67	76	18	58
Insgesamt ...	3 800	2 030	1 770	498	255	106	149	243	30	213

1) Des Bundes, der Länder und Gemeinden/Gv.

9 Ausgewählte Personalgruppen

9.5 Personal mit Zeitverträgen des Bundes und der Länder am 30.6.1985 nach Aufgabenbereichen und Dienstverhältnis

FKZ	Aufgabenbereich	Insgesamt	Bund			Länder		
			zusammen	Angestellte	Arbeiter	zusammen	Angestellte	Arbeiter
Vollbeschäftigte								
0 - 8	Insgesamt	55 245	3 302	2 698	604	51 943	41 649	10 294
0 - 7	Verwaltung	41 222	3 290	2 688	602	37 932	30 254	7 678
0	Allgemeine Dienste	7 120	1 990	1 456	534	5 130	4 762	368
01,02	Politische Führung und zentrale Verwaltung 1)	4 289	702	692	10	3 587	3 348	239
016,017	dar. Steuer- und Finanzverwaltung	1 148	158	158	-	990	941	49
03	Verteidigung	1 179	1 179	671	508	-	-	-
04	Öffentliche Sicherheit und Ordnung	504	82	66	16	422	367	55
05	Rechtsschutz	1 148	27	27	-	1 121	1 047	74
1	Bildungswesen, Wissenschaft, Forschung, kulturelle Angelegenheiten	23 368	713	686	27	22 655	21 308	1 347
12,111	dar.: Schulen und vorschulische Bildung 2)	3 558	-	-	-	3 558	3 508	50
13	Hochschulen	16 379	1	1	-	16 378	15 651	727
132	dar. Hochschulkliniken	775	-	-	-	775	720	55
16,17,112	Wissenschaft, Forschung, Entwicklung außerhalb der Hochschulen 2)	1 658	703	676	27	955	821	134
2	Soziale Sicherung, soziale Kriegsfolgeaufgaben, Wiedergutmachung	4 191	57	56	1	4 134	2 868	1 266
3	Gesundheitswesen, Sport und Erholung	3 389	32	31	1	3 357	381	2 976
312	dar. Krankenhäuser und Heilstätten	3	-	-	-	3	2	1
4	Wohnungswesen, Raumordnung und kommunale Gemeinschaftsdienste	971	-	-	-	971	278	693
43	dar. kommunale Gemeinschaftsdienste	348	-	-	-	348	35	313
5	Ernährung, Landwirtschaft und Forsten	952	30	15	15	922	189	733
6	Energie- und Wasserwirtschaft, Gewerbe, Dienstleistungen	533	91	90	1	442	277	165
7	Verkehrs- und Nachrichtenwesen.	698	377	354	23	321	191	130
8	Rechtlich unselbständige Wirtschaftsunternehmen	2 119	12	10	2	2 107	220	1 887
132,242,312	Krankenhäuser ³⁾	11 904	-	-	-	11 904	11 175	729
132	dar.: Hochschulkliniken	10 105	-	-	-	10 105	9 698	407
312	Krankenhäuser und Heilstätten	1 775	-	-	-	1 775	1 454	321
Teilzeitbeschäftigte								
0 - 8	Insgesamt	80 683	742	650	92	79 941	76 069	3 872
0 - 7	Verwaltung	75 078	739	647	92	74 339	71 779	2 560
0	Allgemeine Dienste	2 715	342	305	37	2 373	1 455	918
01,02	Politische Führung und zentrale Verwaltung 1)	1 614	106	104	2	1 508	920	588
016,017	dar. Steuer- und Finanzverwaltung	567	31	31	-	536	367	169
03	Verteidigung	204	204	172	32	-	-	-
04	Öffentliche Sicherheit und Ordnung	343	27	24	3	316	144	172
05	Rechtsschutz	554	5	5	-	549	391	158
1	Bildungswesen, Wissenschaft, Forschung, kulturelle Angelegenheiten	69 841	253	246	7	69 588	68 744	844
12,111	dar.: Schulen und vorschulische Bildung 2)	16 537	-	-	-	16 537	16 299	238
13	Hochschulen	51 439	1	1	-	51 438	51 227	211
132	dar. Hochschulkliniken	373	-	-	-	373	370	3
16,17,112	Wissenschaft, Forschung, Entwicklung außerhalb der Hochschulen 2)	876	252	245	7	624	563	61
2	Soziale Sicherung, soziale Kriegsfolgeaufgaben, Wiedergutmachung	1 641	15	14	1	1 626	1 144	482
3	Gesundheitswesen, Sport und Erholung	302	20	20	-	282	188	94
312	dar. Krankenhäuser und Heilstätten	3	-	-	-	3	1	2
4	Wohnungswesen, Raumordnung und kommunale Gemeinschaftsdienste	119	-	-	-	119	76	43
43	dar. kommunale Gemeinschaftsdienste	14	-	-	-	14	7	7
5	Ernährung, Landwirtschaft und Forsten	200	34	2	32	166	108	58
6	Energie- und Wasserwirtschaft, Gewerbe, Dienstleistungen	82	13	13	-	69	33	36
7	Verkehrs- und Nachrichtenwesen	178	62	47	15	116	31	85
8	Rechtlich unselbständige Wirtschaftsunternehmen	432	3	3	-	429	104	325
132,242,312	Krankenhäuser ³⁾	5 173	-	-	-	5 173	4 186	987
132	dar.: Hochschulkliniken	4 035	-	-	-	4 035	3 776	259
312	Krankenhäuser und Heilstätten	1 135	-	-	-	1 135	410	725

1) Einschl. auswärtige Angelegenheiten.
2) Einschl. Verwaltung.

3) Mit kaufmännischem Rechnungswesen.

9 Ausgewählte Personalgruppen

9.5 Personal mit Zeitverträgen des Bundes und der Länder am 30.6.1985 nach Aufgabenbereichen und Dienstverhältnis

FKZ	Aufgabenbereich	Insgesamt	Bund			Länder		
			zusammen	Angestellte	Arbeiter	zusammen	Angestellte	Arbeiter
davon:								
Teilzeitbeschäftigte T 1								
0 - 8	Zusammen	23 620	673	596	77	22 947	20 514	2 433
0 - 7	Verwaltung	20 620	670	593	77	19 950	18 639	1 311
0	Allgemeine Dienste	2 083	325	291	34	1 758	1 276	482
01,02	Politische Führung und zentrale Verwaltung 1)	1 283	97	97	-	1 186	774	412
016,017	dar. Steuer- und Finanzverwaltung	401	31	31	-	370	330	40
03	Verteidigung	196	196	165	31	-	-	-
04	Öffentliche Sicherheit und Ordnung	195	27	24	3	168	141	27
05	Rechtsschutz	409	5	5	-	404	361	43
1	Bildungswesen, Wissenschaft, Forschung, kulturelle Angelegenheiten	16 643	226	223	3	16 417	15 998	419
12,111	dar.: Schulen und vorschulische Bildung 2)	4 474	-	-	-	4 474	4 375	99
13	Hochschulen	11 292	-	-	-	11 292	11 139	153
132	dar. Hochschulkliniken	89	-	-	-	89	86	3
16,17,112	Wissenschaft, Forschung, Entwicklung außerhalb der Hochschulen 2)	536	226	223	3	310	296	14
2	Soziale Sicherung, soziale Kriegsfolgeaufgaben, Wiedergutmachung	1 314	4	4	-	1 310	1 061	249
3	Gesundheitswesen, Sport und Erholung	244	19	19	-	225	145	80
312	dar. Krankenhäuser und Heilstätten	1	-	-	-	1	1	-
4	Wohnungswesen, Raumordnung und kommunale Gemeinschaftsdienste	86	-	-	-	86	74	12
43	dar. kommunale Gemeinschaftsdienste	12	-	-	-	12	7	5
5	Ernährung, Landwirtschaft und Forsten	113	34	2	32	79	37	42
6	Energie- und Wasserwirtschaft, Gewerbe, Dienstleistungen	46	12	12	-	34	19	15
7	Verkehrs- und Nachrichtenwesen	91	50	42	8	41	29	12
8	Rechtlich unselbständige Wirtschaftsunternehmen	2 755	3	3	-	252	58	194
132,242,312	Krankenhäuser ³⁾	2 745	-	-	-	2 745	1 817	928
132	dar.: Hochschulkliniken	1 663	-	-	-	1 663	1 457	206
312	Krankenhäuser und Heilstätten	1 080	-	-	-	1 080	360	820
Teilzeitbeschäftigte T 2								
0 - 8	Zusammen	57 063	69	54	15	56 994	55 555	1 439
0 - 7	Verwaltung	54 458	69	54	15	54 389	53 140	1 249
0	Allgemeine Dienste	632	17	14	3	615	179	436
01,02	Politische Führung und zentrale Verwaltung 1)	331	9	7	2	322	146	176
016,017	dar. Steuer- und Finanzverwaltung	166	-	-	-	166	37	129
03	Verteidigung	8	8	7	1	-	-	-
04	Öffentliche Sicherheit und Ordnung	148	-	-	-	148	3	145
05	Rechtsschutz	145	-	-	-	145	30	115
1	Bildungswesen, Wissenschaft, Forschung, kulturelle Angelegenheiten	53 198	27	23	4	53 171	52 746	425
12,111	dar.: Schulen und vorschulische Bildung 2)	12 063	-	-	-	12 063	11 924	139
13	Hochschulen	40 147	1	1	-	40 146	40 088	58
132	dar. Hochschulkliniken	284	-	-	-	284	284	-
16,17,112	Wissenschaft, Forschung, Entwicklung außerhalb der Hochschulen 2)	340	26	22	4	314	267	47
2	Soziale Sicherung, soziale Kriegsfolgeaufgaben, Wiedergutmachung	327	11	10	1	316	83	233
3	Gesundheitswesen, Sport und Erholung	58	1	1	-	57	43	14
312	dar. Krankenhäuser und Heilstätten	2	-	-	-	2	-	2
4	Wohnungswesen, Raumordnung und kommunale Gemeinschaftsdienste	33	-	-	-	33	2	31
43	dar. kommunale Gemeinschaftsdienste	2	-	-	-	2	-	2
5	Ernährung, Landwirtschaft und Forsten	87	-	-	-	87	71	16
6	Energie- und Wasserwirtschaft, Gewerbe, Dienstleistungen	36	1	1	-	35	14	21
7	Verkehrs- und Nachrichtenwesen	87	12	5	7	75	2	73
8	Rechtlich unselbständige Wirtschaftsunternehmen	177	-	-	-	177	46	131
132,242,312	Krankenhäuser ³⁾	2 428	-	-	-	2 428	2 369	59
132	dar.: Hochschulkliniken	2 372	-	-	-	2 372	2 319	53
312	Krankenhäuser und Heilstätten	55	-	-	-	55	50	5

1) Einschl. auswärtige Angelegenheiten.

2) Einschl. Verwaltung.

3) Mit kaufmännischem Rechnungswesen.

9 Ausgewählte Personalgruppen
9.6 Personal mit Zeitverträgen der Länder
und Gemeinden/Gv. am 30.6.1985 nach Aufgabenbereichen und Ländern

FKZ	Aufgabenbereich	Insgesamt	Schleswig-Holstein	Niedersachsen	Nordrhein-Westfalen	Hessen	Rheinland-Pfalz	Baden-Württemberg	Bayern	Saarland	Hamburg	Bremen	Berlin (West)
Vollbeschäftigte													
	Länder	51 943	2 742	6 571	10 166	1 896	375	7 909	4 683	1 227	4 858	1 704	9 812
0 - 7	Verwaltung	37 932	2 068	4 264	6 626	1 139	87	5 712	4 489	665	3 451	1 459	7 972
0	Allgemeine Dienste	5 130	476	717	720	353	6	865	424	125	278	69	1 097
01,02	Politische Führung und zentrale Verwaltung 1)	3 587	396	479	508	104	1	702	162	62	163	42	968
016,017	dar. Steuer- und Finanzverwaltung	990	103	232	205	81	-	134	17	18	25	14	161
04	Öffentliche Sicherheit und Ordnung	422	16	81	36	40	-	29	44	-	74	12	90
05	Rechtsschutz	1 121	64	157	176	209	5	134	218	63	41	15	39
1	Bildungswesen, Wissenschaft, Forschung, kulturelle Angelegenheiten	22 655	1 136	3 008	5 676	687	76	4 444	3 665	505	860	294	2 304
12,111	dar.: Schulen und vorschulische Bildung 2)	3 558	622	96	941	11	9	299	1 029	12	223	104	212
13	Hochschulen	16 378	362	2 062	4 610	619	21	3 501	2 328	453	520	128	1 774
132	dar. Hochschulkliniken	775	-	-	60	-	-	-	715	-	-	-	-
16,17,112	Wissenschaft, Forschung, Entwicklung außerhalb der Hochschulen 2)	955	121	358	80	14	5	174	71	1	53	16	62
2	Soziale Sicherung, soziale Kriegsfolgeaufgaben, Wiedergutmachung	4 134	31	58	77	43	2	68	16	12	1 916	1 035	876
3	Gesundheitswesen, Sport und Erholung	3 357	-	19	6	9	-	24	97	6	82	28	3 086
4	Wohnungswesen, Raumordnung und kommunale Gemeinschaftsdienste	971	10	181	15	11	-	186	152	-	203	20	193
5	Ernährung, Landwirtschaft und Forsten	922	380	25	39	23	3	33	66	1	6	1	345
6	Energie- und Wasserwirtschaft	442	23	225	93	2	-	30	36	11	20	1	1
7	Verkehrs- und Nachrichtenwesen	321	12	31	-	11	-	62	33	5	86	11	70
8	Rechtlich unselbständige Wirtschaftsunternehmen	2 107	100	433	258	373	285	57	103	207	6	-	285
132,242,312	Krankenhäuser 3)	11 904	574	1 874	3 282	384	3	2 140	91	355	1 401	245	1 555
132	dar.: Hochschulkliniken	10 105	552	1 736	3 282	384	3	1 905	-	332	879	-	1 032
312	Krankenhäuser und Heilstätten	1 775	22	138	-	-	-	235	67	23	522	245	523
	Gemeinden/Gv.	56 462	3 520	9 378	14 469	4 982	3 877	6 647	11 637	1 952	-	-	-
0 - 7	Verwaltung	46 029	2 326	7 930	13 575	3 796	2 833	4 617	9 189	1 763	-	-	-
8	Rechtlich unselbständige Wirtschaftsunternehmen	3 640	866	425	268	392	788	306	477	118	-	-	-
	Krankenhäuser 3)	6 793	328	1 023	626	794	256	1 724	1 971	71	-	-	-
Teilzeitbeschäftigte													
	Länder	79 941	4 733	11 521	29 544	1 618	190	3 397	14 570	1 390	3 742	848	8 388
0 - 7	Verwaltung	74 339	4 512	10 217	28 264	1 546	14	3 057	14 456	1 358	2 918	766	7 231
0	Allgemeine Dienste	2 373	115	446	191	165	9	268	286	12	95	44	742
01,02	Politische Führung und zentrale Verwaltung 1)	1 508	74	108	103	58	8	163	172	8	74	38	702
016,017	dar. Steuer- und Finanzverwaltung	536	47	71	84	53	-	90	134	2	4	19	32
04	Öffentliche Sicherheit und Ordnung	316	17	156	35	28	-	22	19	-	15	1	23
05	Rechtsschutz	549	24	182	53	79	1	83	95	4	6	5	17
1	Bildungswesen, Wissenschaft, Forschung, kulturelle Angelegenheiten	69 588	4 381	9 612	28 056	1 350	3	2 720	14 005	1 336	1 906	429	5 790
12,111	dar.: Schulen und vorschulische Bildung 2)	16 537	2 026	1 421	4 272	7	-	508	7 245	106	183	173	596
13	Hochschulen	51 438	2 287	7 751	23 732	1 332	2	2 098	6 581	1 230	1 262	228	4 935
132	dar. Hochschulkliniken	373	-	-	135	-	-	-	238	-	-	-	-
16,17,112	Wissenschaft, Forschung, Entwicklung außerhalb der Hochschulen 2)	624	65	328	44	7	1	62	43	-	62	10	2
2	Soziale Sicherung, soziale Kriegsfolgeaufgaben, Wiedergutmachung	1 626	6	25	10	13	2	12	10	7	845	273	423
3	Gesundheitswesen, Sport und Erholung	282	-	16	1	4	-	17	15	3	44	14	168
4	Wohnungswesen, Raumordnung und kommunale Gemeinschaftsdienste	119	-	68	1	-	-	7	6	-	14	5	18
5	Ernährung, Landwirtschaft und Forsten	166	7	17	4	9	-	12	112	-	4	-	1
6	Energie- und Wasserwirtschaft	69	2	26	1	-	-	14	10	-	4	1	11
7	Verkehrs- und Nachrichtenwesen	116	1	7	-	5	-	7	12	-	6	-	78
8	Rechtlich unselbständige Wirtschaftsunternehmen	429	3	58	25	35	176	21	109	-	-	-	2
132,242,312	Krankenhäuser 3)	5 173	218	1 246	1 255	37	-	319	5	32	824	82	1 155
132	dar.: Hochschulkliniken	4 035	196	1 190	1 255	37	-	291	-	29	598	-	439
312	Krankenhäuser und Heilstätten	1 135	22	56	-	-	-	28	2	3	226	82	716
	Gemeinden/Gv.	17 668	1 135	4 060	5 090	1 274	666	1 824	3 339	280	-	-	-
0 - 7	Verwaltung	15 049	966	3 408	4 630	918	614	1 440	2 858	215	-	-	-
8	Rechtlich unselbständige Wirtschaftsunternehmen	870	133	307	58	62	16	179	93	22	-	-	-
	Krankenhäuser 3)	1 749	36	345	402	294	36	205	388	43	-	-	-

1) Einschl. auswärtige Angelegenheiten.

2) Einschl. Verwaltung.

3) Mit kaufmännischem Rechnungswesen.

9 Ausgewählte Personalgruppen

9.6 Personal mit Zeitverträgen der Länder

und Gemeinden/Gv. am 30.6.1985 nach Aufgabenbereichen und Ländern

FKZ	Aufgabenbereich	Ins- gesamt	Schles- wig- Hol- stein	Nieder- sachsen	Nord- rhein- West- falen	Hessen	Rhein- land- Pfalz	Baden- Württem- berg	Bayern	Saar- land	Hamburg	Bremen	Berlin (West)
davon:													
Teilzeitbeschäftigte T 1													
	Länder	22 947	1 458	4 364	3 782	1 147	71	3 195	1 655	479	2 210	730	3 856
0 - 7	Verwaltung	19 950	1 357	3 856	3 441	1 092	1	2 880	1 591	447	1 811	651	2 823
0	Allgemeine Dienste	1 758	104	161	186	165		238	124	12	64	43	660
01,02	Politische Führung und zentrale Verwaltung 1)	1 186	73	60	99	58		148	24	8	44	37	634
016,017	dar.: Steuer- und Finanzverwaltung	370	47	43	82	53		79	10	2	4	18	32
04	Öffentliche Sicherheit und Ordnung	168	9	24	35	28		15	19		14	1	23
05	Rechtsschutz	404	22	77	52	79		75	81	4	6	5	3
1	Bildungswesen, Wissenschaft, Forschung, kulturelle Angelegenheiten	16 417	1 242	3 611	3 238	896		2 585	1 394	425	916	426	1 684
12,111	dar.: Schulen und vorschulische Bildung 2)	4 474	828	1 059	930	7		502	531	106	118	171	222
13	Hochschulen	11 292	378	2 301	2 290	878		2 013	794	319	720	228	1 371
132	dar.: Hochschulkliniken ..	89			18				71				
16,17,112	Wissenschaft, Forschung, Entwicklung außerhalb der Hochschulen 2)	310	34	175	10	7		34	15		23	10	2
2	Soziale Sicherung, soziale Kriegsfolgeaufgaben, Wiedergutmachung	1 310	5	7	10	13		11	7	7	785	165	300
3	Gesundheitswesen, Sport und Erholung	225		7	1	4		13	10	3	20	12	155
4	Wohnungswesen, Raumordnung und kommunale Gemeinschaftsdienste ..	86		42	1			5	3		14	4	17
5	Ernährung, Landwirtschaft und Forsten	79	4	11	4	9		12	37		2		
6	Energie- und Wasserwirtschaft ...	34	2	10	1			10	5		4	1	1
7	Verkehrs- und Nachrichtenwesen ..	41		7		5		6	11		6		6
8	Rechtlich unselbständige Wirtschaftsunternehmen	252	2	47	20	33	70	18	60				2
132,242,312	Krankenhäuser 3)	2 745	99	461	321	22		297	4	32	399	79	1 031
132	dar.: Hochschulkliniken	1 663	97	408	321	22		273		29	174		339
312	Krankenhäuser und Heilstätten ..	1 080	2	53				24	2	3	225	79	692
	Gemeinden/Gv.	13 576	971	3 513	3 969	920	580	1 159	2 214	250			
0 - 7	Verwaltung	11 869	821	3 092	3 782	757	533	882	1 802	200			
8	Rechtlich unselbständige Wirtschaftsunternehmen	488	114	103	56	31	11	92	74	7			
	Krankenhäuser 3)	1 219	36	318	131	132	36	185	338	43			
Teilzeitbeschäftigte T 2													
	Länder	56 994	3 275	7 157	25 762	471	119	202	12 915	911	1 532	118	4 532
0 - 7	Verwaltung	54 389	3 155	6 361	24 823	454	13	177	12 865	911	1 107	115	4 408
0	Allgemeine Dienste	615	11	285	5			8	30	162		31	82
01,02	Politische Führung und zentrale Verwaltung 2)	322	1	48	4			7	15	148		30	68
016,017	dar.: Steuer- und Finanzverwaltung	166		28	2				11	124			
04	Öffentliche Sicherheit und Ordnung	148	8	132					7			1	
05	Rechtsschutz	145	2	105	1			1	8	14			14
1	Bildungswesen, Wissenschaft, Forschung, kulturelle Angelegenheiten	53 171	3 139	6 001	24 818	454	3	135	12 611	911	990	3	4 106
12,111	dar.: Schulen und vorschulische Bildung 2)	12 063	1 198	362	3 342			6	6 714		65	2	374
13	Hochschulen	40 146	1 909	5 450	21 442	454	2	85	5 787	911	542		3 564
132	dar.: Hochschulkliniken ..	284			117				167				
16, 17, 112	Wissenschaft, Forschung, Entwicklung außerhalb der Hochschulen 2)	314	31	153	34			1	28	28		39	
2	Soziale Sicherung, soziale Kriegsfolgeaufgaben, Wiedergutmachung	316	1	18				2	1	3		60	108
3	Gesundheitswesen, Sport und Erholung	57		9					4	5		24	2
4	Wohnungswesen, Raumordnung und kommunale Gemeinschaftsdienste ..	33		26						2	3		1
5	Ernährung, Landwirtschaft und Forsten	87	3	6					75		2		1
6	Energie- und Wasserwirtschaft ...	35		16					4	5			10
7	Verkehrs- und Nachrichtenwesen ..	75	1						1	1			72
8	Rechtlich unselbständige Wirtschaftsunternehmen	177	1	11	5	2	106	3	49				
132,242,312	Krankenhäuser 3)	2 428	119	785	934	15		22	1		425	3	124
132	dar.: Hochschulkliniken	2 372	99	782	934	15		18			424		100
312	Krankenhäuser und Heilstätten ..	55	20	3				4			1	3	24
	Gemeinden/Gv.	4 092	164	547	1 121	354	86	665	1 125	30			
0 - 7	Verwaltung	3 180	145	316	848	161	81	558	1 056	15			
8	Rechtlich unselbständige Wirtschaftsunternehmen	382	19	204	2	31	5	87	19	15			
	Krankenhäuser 3)	530		27	271	162		20	50				

1) Einschl. auswärtige Angelegenheiten.
2) Einschl. Verwaltung.

3) Mit kaufmännischem Rechnungswesen.

10 Entwicklung des Personalstandes*)
 10.1 Beschäftigte des öffentlichen Dienstes

Jahr (Stichtag)	Insgesamt	Vollbe- schäftigte	Teilzeitbeschäftigte		
			zusammen	T 1	T 2
Insgesamt					
2.10.1960	3 002 000	2 808 000	194 000	142 000	52 000
2.10.1965	3 351 000	3 080 000	271 000	193 000	78 000
2.10.1966	3 401 000	3 106 000	295 000	212 000	83 000
2.10.1967	3 443 000	3 144 000	299 000	210 000	89 000
2.10.1968	3 430 000	3 117 000	313 000	219 000	94 000
2.10.1969	3 511 000	3 174 000	337 000	233 000	104 000
2.10.1970	3 644 000	3 266 000	378 000	264 000	114 000
2.10.1971	3 807 000	3 389 000	418 000	294 000	124 000
2.10.1972	3 930 000	3 489 000	441 000	307 000	134 000
2.10.1973	4 051 000	3 568 000	483 000	338 000	145 000
30. 6.1974	4 118 000	3 617 000	501 000	348 000	153 000
30. 6.1975	4 184 000	3 669 000	515 000	351 000	164 000
30. 6.1976	4 193 000	3 660 000	533 000	361 000	172 000
30. 6.1977	4 191 000	3 647 000	544 000	375 000	169 000
30. 6.1978	4 260 000	3 696 000	564 000	394 000	170 000
30. 6.1979	4 369 000	3 770 000	599 000	424 000	175 000
30. 6.1980	4 420 000	3 802 000	618 000	453 000	165 000
30. 6.1981	4 498 000	3 846 000	652 000	480 000	172 000
30. 6.1982	4 532 000	3 851 000	681 000	504 000	177 000
30. 6.1983	4 540 000	3 838 000	702 000	528 000	174 000
30. 6.1984	4 554 000	3 821 000	733 000	552 000	180 000
30. 6.1985	4 594 000	3 824 000	770 000	585 000	185 000

Unmittelbarer öffentlicher Dienst¹⁾

2.10.1960	2 854 000	2 668 000	186 000	136 000	50 000
2.10.1965	3 189 000	2 930 000	259 000	184 000	75 000
2.10.1966	3 236 000	2 954 000	282 000	202 000	80 000
2.10.1967	3 275 000	2 990 000	285 000	200 000	85 000
2.10.1968	3 258 000	2 960 000	298 000	208 000	90 000
2.10.1969	3 334 000	3 012 000	322 000	222 000	100 000
2.10.1970	3 461 000	3 099 000	362 000	252 000	110 000
2.10.1971	3 618 000	3 217 000	401 000	281 000	120 000
2.10.1972	3 736 000	3 312 000	424 000	294 000	130 000
2.10.1973	3 851 000	3 387 000	464 000	324 000	140 000
30. 6.1974	3 912 000	3 431 000	481 000	333 000	148 000
30. 6.1975	3 966 000	3 471 000	495 000	336 000	159 000
30. 6.1976	3 975 000	3 462 000	513 000	346 000	167 000
30. 6.1977	3 975 000	3 452 000	523 000	359 000	164 000
30. 6.1978	4 042 000	3 499 000	543 000	378 000	165 000
30. 6.1979	4 147 000	3 570 000	577 000	407 000	170 000
30. 6.1980	4 193 000	3 598 000	595 000	435 000	160 000
30. 6.1981	4 267 000	3 639 000	628 000	461 000	167 000
30. 6.1982	4 297 000	3 641 000	656 000	484 000	172 000
30. 6.1983	4 299 000	3 623 000	676 000	507 000	169 000
30. 6.1984	4 311 000	3 606 000	705 000	530 000	175 000
30. 6.1985	4 349 000	3 607 000	742 000	562 000	180 000

Mittelbarer öffentlicher Dienst²⁾

2.10.1960	148 000	140 000	8 000	6 000	2 000
2.10.1965	162 000	150 000	12 000	9 000	3 000
2.10.1966	165 000	152 000	13 000	10 000	3 000
2.10.1967	168 000	154 000	14 000	10 000	4 000
2.10.1968	172 000	157 000	15 000	11 000	4 000
2.10.1969	177 000	162 000	15 000	11 000	4 000
2.10.1970	183 000	167 000	16 000	12 000	4 000
2.10.1971	189 000	172 000	17 000	13 000	4 000
2.10.1972	194 000	177 000	17 000	13 000	4 000
2.10.1973	200 000	181 000	19 000	14 000	5 000
30. 6.1974	206 000	186 000	20 000	15 000	5 000
30. 6.1975	218 000	198 000	20 000	15 000	5 000
30. 6.1976	218 000	198 000	20 000	15 000	5 000
30. 6.1977	216 000	195 000	21 000	16 000	5 000
30. 6.1978	218 000	197 000	21 000	16 000	5 000
30. 6.1979	222 000	200 000	22 000	17 000	5 000
30. 6.1980	227 000	204 000	23 000	18 000	5 000
30. 6.1981	231 000	207 000	24 000	19 000	5 000
30. 6.1982	235 000	210 000	25 000	20 000	5 000
30. 6.1983	241 000	215 000	26 000	21 000	5 000
30. 6.1984	243 000	215 000	27 000	22 000	5 000
30. 6.1985	245 000	218 000	28 000	23 000	5 000

*) Bereinigte Daten.

1) Teilzeitbeschäftigte T 2 1960 bis 1973 geschätzt.

2) 1960 bis 1973 geschätzt.

10 Entwicklung des Personalstandes*)
10.2 Beschäftigte des unmittelbaren öffentlichen Dienstes

Jahr (Stichtag)	Ins- gesamt	Verwaltung				Rechtlich unselbständige Wirtschaftsunternehmen				Komm- nale Zweck- ver- bände ³⁾	Deutsche Bundes- bahn ⁴⁾	Deutsche Bundes- post ⁴⁾⁵⁾
		zu- sammen	Bund ¹⁾	Länder ²⁾	Gemein- den/Gv. 2)	zu- sammen	Bund	Länder	Gemein- den/Gv.			
Insgesamt												
2.10.1960	2 854 100	1 720 600	209 500	924 600	586 500	211 100	4 600	79 200	127 300	19 700	495 700	407 000
2.10.1965	3 188 900	2 086 800	287 200	1 082 700	716 900	186 400	4 300	69 800	112 300	22 800	462 400	430 500
2.10.1966	3 235 300	2 153 700	293 000	1 116 100	744 600	180 500	4 200	66 800	109 500	23 300	440 000	437 800
2.10.1967	3 275 100	2 211 300	303 500	1 151 500	756 300	176 500	4 000	67 000	105 500	24 500	422 500	440 300
2.10.1968	3 257 400	2 219 800	297 400	1 168 500	753 900	168 900	4 200	64 500	100 200	24 900	404 200	439 600
2.10.1969	3 334 200	2 302 400	302 600	1 215 800	784 000	168 500	4 300	62 800	101 400	25 400	395 200	442 700
2.10.1970	3 460 600	2 402 900	307 700	1 271 000	824 200	163 700	4 400	63 300	96 000	27 200	409 200	457 600
2.10.1971	3 618 500	2 526 700	316 200	1 345 800	864 700	159 400	4 400	64 100	90 900	27 800	423 000	481 600
2.10.1972	3 735 900	2 628 500	322 600	1 406 900	899 000	154 900	4 200	62 400	88 300	29 400	427 900	495 200
2.10.1973	3 850 600	2 738 600	325 000	1 476 800	936 800	147 600	3 900	62 600	81 100	30 300	434 500	499 600
30. 6.1974	3 911 700	2 804 800	326 500	1 525 000	953 300	145 000	3 900	62 900	78 200	31 600	433 700	496 600
30. 6.1975	3 966 500	2 875 800	329 300	1 561 600	984 900	146 100	3 900	62 200	80 000	32 400	422 800	489 400
30. 6.1976	3 974 900	2 921 100	327 500	1 609 000	984 600	142 700	3 600	60 900	78 200	32 800	401 300	477 000
30. 6.1977	3 974 900	2 942 700	323 000	1 626 800	992 400	140 400	3 600	59 800	77 000	31 000	381 800	479 000
30. 6.1978	4 043 000	3 018 300	323 900	1 674 500	1 019 900	138 000	3 600	60 600	73 800	38 800	364 300	483 600
30. 6.1979	4 146 100	3 118 000	325 600	1 734 900	1 057 500	140 100	3 600	60 600	75 900	41 500	349 300	497 200
30. 6.1980	4 193 200	3 170 800	326 100	1 762 100	1 082 600	139 000	3 600	61 400	74 000	40 200	341 500	501 700
30. 6.1981	4 266 900	3 231 900	328 400	1 791 600	1 111 900	139 100	3 500	61 600	73 900	41 800	341 900	512 100
30. 6.1982	4 296 900	3 253 400	328 700	1 811 700	1 113 000	139 100	3 400	61 400	74 300	43 000	335 600	525 800
30. 6.1983	4 299 300	3 265 700	328 600	1 826 800	1 110 300	138 000	3 200	61 200	73 500	45 600	323 700	526 400
30. 6.1984	4 311 200	3 284 500	327 600	1 832 800	1 124 100	138 900	3 100	62 900	72 900	46 500	310 100	531 200
30. 6.1985	4 348 800	3 325 900	327 400	1 850 400	1 148 100	140 400	3 000	62 400	73 000	47 900	297 800	536 900
Beamte und Richter												
2.10.1960	1 171 400	696 600	74 100	510 900	111 600	12 800	100	8 600	4 100	1 000	241 100	219 900
2.10.1965	1 298 400	801 600	89 700	585 000	126 900	11 800	100	8 200	3 500	1 000	239 400	244 600
2.10.1966	1 321 400	825 600	90 700	603 200	131 700	11 500	100	8 000	3 400	1 000	234 800	248 500
2.10.1967	1 360 100	857 700	95 200	628 200	134 300	11 500	0	8 200	3 300	1 000	234 400	255 500
2.10.1968	1 361 400	867 000	93 200	641 000	132 800	11 400	0	7 900	3 500	1 000	228 600	253 400
2.10.1969	1 382 400	899 500	94 600	669 700	135 200	11 100	100	7 800	3 200	1 000	220 700	250 100
2.10.1970	1 410 200	926 900	96 200	694 100	136 600	11 000	100	7 900	3 000	1 000	219 400	251 900
2.10.1971	1 453 900	968 400	98 800	730 500	139 100	10 800	100	7 900	2 800	1 000	219 400	254 300
2.10.1972	1 500 400	1 003 500	101 600	765 100	136 800	10 400	100	7 600	2 700	1 000	223 900	261 600
2.10.1973	1 542 300	1 040 300	104 500	797 900	137 900	10 200	0	7 700	2 500	1 000	224 800	266 000
30. 6.1974	1 560 200	1 058 600	106 900	818 500	133 200	9 900	100	7 300	2 500	1 000	222 800	267 900
30. 6.1975	1 608 400	1 101 400	109 200	859 600	132 600	9 900	100	7 400	2 400	1 000	223 600	272 500
30. 6.1976	1 645 200	1 135 000	110 100	894 600	130 300	9 600	0	7 300	2 300	1 000	219 100	280 500
30. 6.1977	1 671 800	1 156 700	109 100	916 300	131 300	9 900	0	7 200	2 700	1 200	213 400	290 600
30. 6.1978	1 692 400	1 187 400	109 900	944 100	133 400	9 500	0	7 300	2 200	1 800	205 300	288 400
30. 6.1979	1 716 500	1 216 400	111 200	968 700	136 500	9 500	0	7 400	2 100	2 000	196 900	291 700
30. 6.1980	1 735 100	1 243 000	111 400	992 500	139 100	9 600	0	7 400	2 200	1 900	188 400	292 200
30. 6.1981	1 760 800	1 267 900	113 100	1 012 800	142 700	9 700	0	7 600	2 100	2 000	186 700	294 500
30. 6.1982	1 802 700	1 310 700	114 600	1 050 400	145 800	9 800	0	7 600	2 100	2 100	185 300	294 800
30. 6.1983	1 811 800	1 319 300	115 500	1 056 300	147 500	9 800	0	7 600	2 200	2 100	181 500	299 200
30. 6.1984	1 810 200	1 317 000	115 200	1 054 000	147 800	9 800	0	7 700	2 100	2 100	177 200	304 200
30. 6.1985	1 812 600	1 322 100	114 800	1 058 300	149 000	9 900	0	7 800	2 000	2 100	170 200	308 400
Angestellte												
2.10.1960	698 000	597 000	67 100	290 000	239 900	41 300	800	8 700	31 800	8 400	2 100	49 200
2.10.1965	871 700	763 100	93 700	361 300	308 100	42 000	800	9 100	32 100	9 700	7 200	49 700
2.10.1966	909 400	793 900	96 700	375 300	321 900	41 500	800	9 100	31 600	9 900	7 700	56 400
2.10.1967	933 300	815 900	99 700	386 400	329 800	41 900	700	10 000	31 200	10 900	8 000	56 600
2.10.1968	944 400	824 900	97 500	392 600	334 800	41 100	700	10 000	30 400	11 000	8 300	59 100
2.10.1969	980 200	858 200	99 600	408 400	350 200	41 800	700	9 900	31 200	11 100	8 300	60 800
2.10.1970	1 041 100	914 800	101 700	437 000	376 100	40 000	700	9 700	29 600	12 400	9 200	64 700
2.10.1971	1 110 500	977 200	105 200	469 900	402 100	38 500	700	9 900	27 900	12 500	10 300	72 000
2.10.1972	1 168 400	1 032 100	107 200	494 500	430 400	37 800	700	10 100	27 000	13 700	10 300	74 500
2.10.1973	1 224 300	1 090 500	107 900	525 700	456 900	35 800	700	10 100	25 000	14 000	10 000	74 000
30. 6.1974	1 258 900	1 128 400	106 800	548 000	473 600	35 100	700	10 400	24 000	15 100	10 900	69 400
30. 6.1975	1 278 100	1 150 800	106 800	548 100	495 900	36 700	700	10 500	25 500	15 500	10 400	64 700
30. 6.1976	1 287 900	1 169 700	104 700	562 200	502 800	36 200	700	10 500	25 000	16 800	9 900	55 300
30. 6.1977	1 284 000	1 178 800	102 200	561 700	514 900	35 000	700	10 100	24 200	16 000	9 200	45 000
30. 6.1978	1 323 400	1 212 400	101 800	580 000	530 600	34 600	700	10 400	23 500	21 400	8 900	46 100
30. 6.1979	1 377 600	1 261 500	102 100	607 200	552 200	34 900	700	10 700	23 500	22 900	8 700	49 600
30. 6.1980	1 401 900	1 286 700	102 300	612 300	572 100	34 800	700	10 900	23 200	22 400	8 700	49 300
30. 6.1981	1 435 400	1 313 800	102 400	620 500	591 000	35 900	700	11 600	23 600	22 900	8 700	53 900
30. 6.1982	1 432 600	1 298 900	101 700	602 900	594 300	36 100	700	11 600	23 800	23 700	8 400	65 500
30. 6.1983	1 431 800	1 303 900	101 700	610 600	591 700	35 400	700	11 800	23 000	25 800	7 900	58 700
30. 6.1984	1 447 300	1 319 000	101 000	618 100	599 900	36 000	700	12 200	23 200	26 500	7 600	58 300
30. 6.1985	1 475 400	1 346 300	101 500	629 400	615 400	36 400	700	12 300	23 400	27 500	7 200	58 100
Arbeiter												
2.10.1960	984 700	427 000	68 300	123 700	235 000	157 000	3 700	61 900	91 400	10 300	252 500	137 900
2.10.1965	1 018 800	522 100	103 800	136 400	281 900	132 600	3 400	52 500	76 700	12 100	215 800	136 200
2.10.1966	1 004 500	534 200	105 600	137 600	291 000	127 500	3 300	49 700	74			

10 Entwicklung des Personalstandes*)
10.3 Vollbeschäftigte des unmittelbaren öffentlichen Dienstes

Jahr (Stichtag)	Ins- gesamt	Verwaltung				Rechtlich unselbständige Wirtschaftsunternehmen				Kommunale Zweck- ver- bände ³⁾	Deutsche Bundes- bahn ⁴⁾	Deutsche Bundes- post ⁴⁾⁵⁾
		zu- sammen	Bund ¹⁾	Länder ²⁾	Gemein- den/Gv. 2)	zu- sammen	Bund	Länder	Gemein- den/Gv.			
Insgesamt												
2.10.1960	2 668 300	1 601 300	206 800	874 400	520 100	201 600	4 600	75 200	121 800	16 000	489 900	359 900
2.10.1965	2 930 100	1 891 500	282 500	1 004 500	604 500	176 300	4 300	65 700	106 300	17 000	458 200	387 100
2.10.1966	2 953 600	1 941 500	287 900	1 031 600	622 000	171 000	4 200	63 400	103 400	17 000	435 700	388 400
2.10.1967	2 989 800	1 991 800	297 900	1 062 500	631 400	167 400	4 000	63 800	99 600	18 000	418 200	394 400
2.10.1968	2 959 900	1 990 300	291 800	1 073 800	624 700	159 900	4 200	61 700	94 000	18 000	400 200	391 500
2.10.1969	3 011 900	2 053 100	296 500	1 111 400	645 200	159 300	4 300	60 300	94 700	18 000	390 900	390 600
2.10.1970	3 098 600	2 119 300	300 700	1 149 600	669 000	153 600	4 400	60 300	88 900	19 000	404 800	401 900
2.10.1971	3 217 400	2 211 000	308 200	1 206 500	696 300	149 200	4 400	61 100	83 700	19 000	418 400	419 800
2.10.1972	3 311 600	2 293 000	313 700	1 258 800	720 500	145 300	4 200	59 700	81 400	20 000	423 100	430 200
2.10.1973	3 386 800	2 366 400	315 400	1 308 900	742 100	137 400	3 900	59 500	74 000	20 000	429 400	433 600
30. 6.1974	3 430 600	2 419 500	316 100	1 349 800	753 600	134 800	3 900	59 400	71 500	21 000	428 300	427 000
30. 6.1975	3 471 200	2 475 500	318 100	1 380 900	776 500	136 800	3 900	59 300	73 600	21 700	417 900	419 300
30. 6.1976	3 461 600	2 500 900	316 000	1 409 600	775 300	133 300	3 600	58 000	71 700	23 000	396 800	407 600
30. 6.1977	3 451 600	2 517 500	311 300	1 424 300	781 900	130 700	3 600	56 500	70 600	22 300	377 700	403 400
30. 6.1978	3 498 700	2 570 100	311 600	1 456 400	802 100	128 700	3 600	57 400	67 700	28 700	360 500	410 700
30. 6.1979	3 569 400	2 639 000	312 700	1 494 500	831 800	130 900	3 600	57 500	69 800	31 000	345 600	422 900
30. 6.1980	3 597 900	2 674 200	312 600	1 509 700	851 900	130 300	3 600	58 200	68 500	29 700	338 000	425 700
30. 6.1981	3 639 300	2 706 900	314 300	1 524 400	868 200	130 000	3 500	58 400	68 000	30 800	338 400	433 100
30. 6.1982	3 640 800	2 709 700	313 700	1 531 300	864 700	129 800	3 400	58 200	68 300	31 600	332 200	437 500
30. 6.1983	3 623 400	2 704 100	312 400	1 529 000	862 700	128 300	3 200	57 500	67 600	33 900	319 700	437 200
30. 6.1984	3 605 700	2 699 000	310 600	1 518 600	869 800	129 400	3 100	59 200	67 100	34 400	306 900	436 000
30. 6.1985	3 606 900	2 706 300	309 900	1 511 200	885 200	130 700	3 000	60 500	67 200	35 400	294 700	439 800
Beamate und Richter												
2.10.1960	1 171 400	696 600	74 100	510 900	111 600	12 800	100	8 600	4 100	1 000	241 100	219 900
2.10.1965	1 296 200	799 400	89 700	584 300	125 400	11 800	100	8 200	3 500	1 000	239 400	244 600
2.10.1966	1 319 200	823 400	90 700	602 400	130 300	11 500	100	8 000	3 400	1 000	234 800	248 500
2.10.1967	1 357 600	855 200	95 200	627 100	132 900	11 500	0	8 200	3 300	1 000	234 400	255 500
2.10.1968	1 358 600	864 200	93 200	639 400	131 600	11 400	0	7 900	3 500	1 000	228 600	253 400
2.10.1969	1 378 700	895 900	94 600	667 300	134 000	11 100	100	7 800	3 200	1 000	220 700	250 000
2.10.1970	1 402 100	919 300	96 200	687 700	135 400	11 000	100	7 900	3 000	1 000	219 400	251 400
2.10.1971	1 441 200	956 600	98 800	719 800	138 000	10 800	100	7 900	2 800	1 000	219 400	253 400
2.10.1972	1 483 500	988 000	101 500	750 700	135 800	10 400	100	7 600	2 700	1 000	223 900	260 200
2.10.1973	1 518 300	1 018 300	104 400	777 000	136 900	10 200	0	7 700	2 500	1 000	224 700	264 100
30. 6.1974	1 535 000	1 035 700	106 800	796 800	132 100	9 900	100	7 300	2 500	1 000	222 700	265 700
30. 6.1975	1 577 900	1 073 600	109 000	833 000	131 600	9 900	100	7 400	2 400	1 000	223 500	269 900
30. 6.1976	1 606 800	1 099 800	109 900	860 700	129 200	9 600	0	7 300	2 300	1 000	219 000	277 400
30. 6.1977	1 630 100	1 121 700	108 900	882 800	130 000	9 900	0	7 200	2 700	1 200	213 300	284 000
30. 6.1978	1 647 100	1 146 300	109 600	904 700	132 000	9 500	0	7 300	2 200	1 800	205 200	284 300
30. 6.1979	1 665 700	1 170 600	110 900	924 600	135 100	9 500	0	7 400	2 100	2 000	196 700	286 900
30. 6.1980	1 672 500	1 185 500	111 100	937 100	137 300	9 600	0	7 400	2 200	1 900	188 200	287 300
30. 6.1981	1 689 600	1 202 600	112 700	949 100	140 800	9 700	0	7 600	2 100	1 900	186 400	288 900
30. 6.1982	1 703 900	1 218 700	114 100	961 200	143 400	9 800	0	7 600	2 100	2 000	185 000	288 400
30. 6.1983	1 701 000	1 216 100	114 900	956 400	144 800	9 800	0	7 600	2 200	2 000	181 000	292 000
30. 6.1984	1 690 600	1 205 700	114 500	946 500	144 700	9 800	0	7 700	2 000	2 000	176 700	296 400
30. 6.1985	1 676 700	1 195 600	114 000	936 400	145 200	9 900	0	7 800	2 000	2 000	169 600	299 600
Angestellte												
2.10.1960	654 400	560 100	66 700	263 600	229 800	40 900	800	8 600	31 500	8 000	2 100	43 300
2.10.1965	789 800	691 000	91 700	315 600	283 700	41 200	800	8 900	31 500	9 000	7 100	41 500
2.10.1966	814 700	713 400	94 500	324 800	294 100	40 600	800	8 900	30 900	9 000	7 600	44 100
2.10.1967	834 800	730 500	97 200	332 600	300 700	41 000	700	9 800	30 500	10 000	7 900	45 400
2.10.1968	840 100	733 200	94 800	333 000	305 400	40 100	700	9 700	29 700	10 000	8 200	48 600
2.10.1969	861 000	753 600	96 500	342 400	314 700	40 600	700	9 600	30 300	10 000	8 100	48 700
2.10.1970	900 200	790 000	97 700	358 900	333 400	38 600	700	9 300	28 600	11 000	8 900	51 700
2.10.1971	948 200	832 700	100 400	380 100	352 200	37 000	700	9 500	26 800	11 000	9 900	57 600
2.10.1972	994 600	876 900	101 700	399 400	375 800	36 100	700	9 600	25 800	12 000	9 800	59 800
2.10.1973	1 031 000	916 200	101 600	420 100	394 500	33 900	700	9 500	23 700	12 000	9 500	59 400
30. 6.1974	1 054 700	944 600	99 900	436 800	407 900	33 200	700	9 700	22 800	13 000	10 300	53 600
30. 6.1975	1 064 000	958 100	99 300	433 900	424 900	34 600	700	9 800	24 100	13 200	9 800	48 300
30. 6.1976	1 060 300	963 000	96 900	435 800	430 300	34 000	700	9 700	23 600	14 300	9 300	39 700
30. 6.1977	1 053 100	966 700	94 100	430 900	441 700	33 100	700	9 400	23 000	13 800	8 600	30 900
30. 6.1978	1 072 300	982 900	93 200	438 700	451 000	32 500	700	9 600	22 200	17 900	8 300	30 700
30. 6.1979	1 107 000	1 012 200	92 900	451 700	467 600	32 700	700	9 800	22 200	19 200	8 100	34 800
30. 6.1980	1 125 500	1 031 900	92 600	455 900	483 400	32 500	700	9 900	21 900	18 600	8 100	34 400
30. 6.1981	1 142 200	1 043 300	92 200	457 300	493 800	33 300	700	10 500	22 100	18 900	8 000	38 700
30. 6.1982	1 138 200	1 034 200	90 700	451 400	492 100	33 300	700	10 500	22 200	19 400	7 700	43 400
30. 6.1983	1 127 400	1 030 600	90 000	452 700	487 800	32 400	700	10 300	21 500	21 300	7 100	35 900
30. 6.1984	1 126 100	1 030 900	88 900	451 800	490 200	32 900	600	10 600	21 600	21 500	6 900	34 000
30. 6.1985	1 137 400	1 042 000	88 900	453 100	500 000	33 100	600	10 700	21 800	22 300	6 500	33 500
Arbeiter												
2.10.1960	842 500	344 600	66 000	99 900	178 700	147 900	3 700	58 000	86 200	7 000	246 700	96 300
2.10.1965	844 100	401 100	101 100	104 600	195 400	123 300	3 400	48 600	71 300	7 000	211 700	101 000
2.10.1966	819 700	404 700	102 700	104 400	197 600	118 900	3 300	46 500	69 100	7 000	193 300	95 800
2.10.1967	797 400	406 100										

10 Entwicklung des Personalstandes*)

10.4 Teilzeitbeschäftigte des unmittelbaren öffentlichen Dienstes

Jahr (Stichtag)	Ins- gesamt	Verwaltung				Rechtlich unselbständige Wirtschaftsunternehmen				Kommunale Zweck- ver- bände 3)	Deutsche Bundes- bahn 4)	Deutsche Bundes- post 4)5)
		zu- sammen	Bund 1)	Länder 2)	Gemein- den/Gv. 2)	zu- sammen	Bund	Länder	Gemein- den/Gv.			
Insgesamt												
2.10.1960	185 800	119 300	2 700	50 200	66 400	9 500	0	4 000	5 500	3 700	5 800	47 500
2.10.1965	258 800	195 300	4 700	78 200	112 400	10 100	0	4 100	6 000	5 800	4 200	43 400
2.10.1966	281 700	212 200	5 100	84 500	122 600	9 500	0	3 400	6 100	6 300	4 300	49 400
2.10.1967	285 300	219 500	5 600	89 000	124 900	9 100	0	3 200	5 900	6 500	4 300	45 900
2.10.1968	297 500	229 500	5 600	94 700	129 200	9 000	0	2 800	6 200	6 900	4 000	48 100
2.10.1969	322 300	249 300	6 100	104 400	138 800	9 200	0	2 500	6 700	7 400	4 300	52 100
2.10.1970	362 000	283 600	7 000	121 400	155 200	10 100	0	3 000	7 100	8 200	4 400	55 700
2.10.1971	401 100	315 700	8 000	139 300	168 400	10 200	0	3 000	7 200	8 800	4 600	61 800
2.10.1972	424 300	335 500	8 900	148 100	178 500	9 600	0	2 700	6 900	9 400	4 800	65 000
2.10.1973	463 800	372 200	9 600	167 900	194 700	10 200	0	3 100	7 100	10 300	5 100	66 000
30. 6.1974	481 100	385 300	10 400	175 200	199 700	10 200	0	3 500	6 700	10 600	5 400	69 600
30. 6.1975	495 300	400 300	11 200	180 700	208 400	9 300	0	2 900	6 400	10 700	4 900	70 100
30. 6.1976	513 300	420 200	11 500	199 400	209 300	9 400	0	2 900	6 500	9 800	4 500	69 400
30. 6.1977	523 300	425 200	11 700	202 500	211 000	9 700	0	3 300	6 400	8 700	4 100	75 600
30. 6.1978	544 300	448 200	12 300	218 100	217 800	9 300	0	3 200	6 100	10 100	3 800	72 900
30. 6.1979	576 700	479 000	12 900	240 400	225 700	9 200	0	3 100	6 100	10 500	3 700	74 300
30. 6.1980	595 300	496 600	13 500	252 400	230 700	8 700	0	3 200	5 500	10 500	3 500	76 000
30. 6.1981	627 600	525 000	14 100	267 200	243 600	9 200	0	3 200	5 900	11 000	3 400	79 000
30. 6.1982	656 100	543 700	15 000	280 400	248 300	9 300	0	3 200	6 000	11 400	3 400	88 300
30. 6.1983	676 000	561 600	16 200	297 700	247 600	9 700	0	3 700	5 900	11 700	3 900	89 100
30. 6.1984	705 400	585 500	17 000	314 200	254 300	9 500	0	3 700	5 800	12 100	3 100	95 200
30. 6.1985	741 900	619 600	17 500	339 200	262 900	9 700	0	3 900	5 700	12 500	3 100	97 100
Beamtinnen und Richter												
2.10.1960	-	-	-	-	-	-	-	-	-	-	-	-
2.10.1965	2 200	2 200	-	700	1 500	0	-	-	0	0	-	-
2.10.1966	2 200	2 200	-	800	1 400	0	-	0	0	0	-	-
2.10.1967	2 500	2 500	-	1 100	1 400	0	-	0	0	0	-	-
2.10.1968	2 800	2 800	-	1 600	1 200	0	-	-	0	0	-	-
2.10.1969	3 700	3 600	0	2 400	1 200	0	-	0	0	0	0	100
2.10.1970	8 100	7 600	0	6 400	1 200	0	-	-	0	0	0	500
2.10.1971	12 700	11 800	0	10 700	1 100	0	-	0	0	0	0	900
2.10.1972	16 900	15 500	100	14 400	1 000	0	-	0	0	0	0	1 400
2.10.1973	24 000	22 000	100	20 900	1 000	0	-	0	0	0	100	1 900
30. 6.1974	25 200	22 900	100	21 700	1 100	0	-	0	0	0	100	2 200
30. 6.1975	30 500	27 800	200	26 600	1 000	0	-	0	0	0	100	2 600
30. 6.1976	38 400	35 200	200	33 900	1 100	0	-	0	0	0	100	3 100
30. 6.1977	38 700	35 000	200	33 500	1 300	0	-	0	0	0	100	3 600
30. 6.1978	45 300	41 100	300	39 400	1 400	0	-	0	0	0	100	4 100
30. 6.1979	50 800	45 800	300	44 100	1 400	0	-	0	0	0	200	4 800
30. 6.1980	62 600	57 500	300	55 400	1 800	0	-	0	0	0	200	4 900
30. 6.1981	71 300	65 300	400	62 900	2 000	0	-	0	0	0	200	5 700
30. 6.1982	98 800	92 100	500	89 200	2 400	0	-	0	0	0	300	6 400
30. 6.1983	110 800	103 200	600	99 900	2 700	0	-	0	0	100	400	7 200
30. 6.1984	119 600	111 200	600	107 500	3 100	0	-	0	0	0	500	7 800
30. 6.1985	135 900	126 500	800	121 900	3 800	0	-	0	0	0	600	8 800
Angestellte												
2.10.1960	43 600	36 900	400	26 400	10 100	400	0	100	300	400	-	5 900
2.10.1965	81 900	72 100	2 000	45 700	24 400	800	0	200	600	700	100	8 200
2.10.1966	94 700	80 500	2 200	50 500	27 800	900	0	200	700	900	100	12 300
2.10.1967	98 500	85 400	2 500	53 800	29 100	900	0	200	700	900	100	11 200
2.10.1968	104 300	91 700	2 700	59 600	29 400	1 000	0	300	700	1 000	100	10 500
2.10.1969	119 200	104 600	3 100	66 000	35 500	1 200	0	300	900	1 100	200	12 100
2.10.1970	140 900	124 800	4 000	78 100	42 700	1 400	0	400	1 000	1 400	300	13 000
2.10.1971	162 300	144 500	4 800	89 800	49 900	1 500	0	400	1 100	1 500	400	14 400
2.10.1972	173 800	155 200	5 500	95 100	54 600	1 700	0	500	1 200	1 700	500	14 700
2.10.1973	193 300	174 300	6 300	105 600	62 400	1 900	0	600	1 300	2 000	500	14 600
30. 6.1974	204 200	183 800	6 900	111 200	65 700	1 900	0	700	1 200	2 100	600	15 800
30. 6.1975	214 100	192 700	7 500	114 200	71 000	2 100	0	700	1 400	2 300	600	16 400
30. 6.1976	227 600	206 700	7 800	126 400	72 500	2 200	0	800	1 400	2 500	600	15 600
30. 6.1977	233 900	212 100	8 100	130 800	73 200	1 900	0	700	1 200	2 200	600	17 100
30. 6.1978	251 100	229 600	8 600	141 300	79 700	2 000	0	800	1 200	3 500	600	15 400
30. 6.1979	270 600	249 300	9 200	155 500	84 600	2 200	0	900	1 300	3 700	600	14 800
30. 6.1980	276 400	254 800	9 700	156 400	88 700	2 300	0	1 000	1 300	3 800	600	14 900
30. 6.1981	293 200	270 700	10 200	163 300	97 200	2 600	0	1 100	1 500	4 000	700	15 200
30. 6.1982	294 500	264 700	11 000	151 600	102 200	2 700	0	1 200	1 600	4 300	700	22 000
30. 6.1983	304 400	273 300	11 600	157 800	103 800	3 000	0	1 500	1 500	4 500	800	22 800
30. 6.1984	321 200	288 100	12 100	166 300	109 700	3 200	0	1 500	1 500	5 000	700	24 300
30. 6.1985	338 000	304 300	12 600	176 300	115 400	3 200	0	1 600	1 600	5 200	700	24 600
Arbeiter												
2.10.1960	142 200	82 400	2 300	23 800	56 300	9 100	0	3 900	5 200	3 300	5 800	41 600
2.10.1965	174 700	121 000	2 700	31 800	86 500	9 300	0	3 900	5 400	5 100	4 100	35 200
2.10.1966	184 800	129 500	2 900	33 200	93 400	8 600	0	3 200	5 400	5 400	4 200	37 100
2.10.1967	184 300	131 600	3 100	34 100	94 400	8 200	0	3 000	5 200	5 600	4 200	34 700
2.10.1968	190 400	135 000	2 900	33 500	98 600	8 000	0	2 500	5 500	5 900	3 900	37 600
2.10.1969	199 400	141 100	3 000	36 000	102 100	8 000	0	2 200	5 800	6 300	4 100	39 900
2.10.1970	213 000	151 200	3 000	36 900	111 300	8 700	0	2 600	6 100	6 800	4 100	42 200
2.10.1971	226 100	159 400	3 200	38 800	117 400	8 700	0	2 600	6 100	7 300	4 200	46 500
2.10.1972	233 600	164 800	3 300	38 600	122 900	7 900	0	2 200	5 700	7 700	4 300	48 900
2.10.1973	246 500	175 900	3 200	41 400	131 300	8 300	0	2 500	5 800	8 300	4 500	49 500
30. 6.1974	251 700	178 600	3 400	42 300	132 900	8 300	0	2 800	5 500	8 500	4 700	51 600
30. 6.1975	250 700	179 800	3 500	39 900	136 400	7 200	0	2 200	5 000	8 400	4 200	51 100
30. 6.1976	247 300	178 300	3 500	39 100	135 700	7 200	0	2 100	5 100	7 300	3 800	50 700
30. 6.1977	250 700	178 100	3 400	38 200	136 500	7 800	0	2 600	5 200	6 500	3 40	

10 Entwicklung des
10.5 Vollbeschäftigte der Gebietskörper

Lfd. Nr.	Jahr (Stichtag)	Insgesamt	zusammen	Politische Führung und zentrale Verwaltung 2)	Verteidigung	Öffentliche Sicherheit und Ordnung	Rechtsschutz	Verwal- Bildung, Wissenschaft, dar Schulen und vorschuli- sche Bildung 4)		Ins
								zusammen		
1	2.10.1960	1 802 900	1 601 300	370 800	85 500	184 000	93 000	361 800	272 200	
2	2.10.1965	2 067 800	1 891 500	400 000	155 200	207 900	99 000	455 300	324 200	
3	2.10.1966	2 112 500	1 941 500	405 300	160 900	211 800	99 600	478 200	340 200	
4	2.10.1967	2 159 200	1 991 880	408 100	167 200	217 600	101 200	504 300	355 800	
5	2.10.1968	2 150 200	1 990 300	406 300	164 700	214 900	102 100	513 000	363 800	
6	2.10.1969	2 212 400	2 053 100	410 400	168 000	221 300	103 700	547 800	387 400	
7	2.10.1970	2 272 900	2 119 300	413 800	171 300	226 500	106 600	576 900	401 400	
8	2.10.1971	2 360 200	2 211 000	426 800	175 400	233 200	108 100	622 300	420 300	
9	2.10.1972	2 438 300	2 293 000	437 300	178 400	240 300	111 600	658 800	438 100	
10	2.10.1973	2 503 800	2 366 400	444 500	178 000	246 800	114 500	698 400	460 500	
11	30. 6.1974	2 554 300	2 419 500	448 500	177 500	251 400	115 800	729 400	483 200	
12	30. 6.1975	2 612 300	2 475 500	457 200	177 500	258 800	117 800	761 900	507 800	
13	30. 6.1976	2 634 200	2 500 900	456 800	175 600	268 100	117 300	781 700	526 600	
14	30. 6.1977	2 648 200	2 517 500	458 300	173 500	270 600	116 200	797 300	541 600	
15	30. 6.1978	2 698 800	2 570 100	465 100	172 900	277 200	118 200	820 100	556 700	
16	30. 6.1979	2 769 900	2 639 000	475 100	172 300	287 100	122 500	839 400	568 000	
17	30. 6.1980	2 804 500	2 674 200	479 000	172 200	291 100	125 400	849 700	575 200	
18	30. 6.1981	2 836 900	2 706 900	482 600	172 300	295 200	128 500	857 500	579 900	
19	30. 6.1982	2 839 500	2 709 700	479 800	172 200	298 800	130 500	864 600	583 000	
20	30. 6.1983	2 832 400	2 704 100	475 400	172 100	299 600	133 500	857 200	571 500	
21	30. 6.1984	2 828 400	2 699 000	475 500	171 300	298 600	134 000	847 200	558 900	
22	30. 6.1985	2 837 000	2 706 300	480 300	171 900	299 400	137 200	836 600	543 700	
Beamate und										
23	2.10.1960	709 400	696 600	165 100	10 400	143 300	61 700	245 900	225 900	
24	2.10.1965	811 200	799 400	183 900	17 800	160 500	65 600	293 700	263 400	
25	2.10.1966	834 900	823 400	186 400	19 100	165 600	67 000	305 200	272 800	
26	2.10.1967	866 700	855 200	192 800	20 600	172 400	68 200	321 000	285 900	
27	2.10.1968	875 600	864 200	190 600	21 600	170 000	69 400	332 400	295 200	
28	2.10.1969	907 000	895 900	195 200	22 000	173 000	71 400	352 100	312 200	
29	2.10.1970	930 300	919 300	198 000	22 600	177 200	74 800	364 000	321 800	
30	2.10.1971	967 400	956 600	205 400	23 100	182 000	76 100	387 500	336 900	
31	2.10.1972	998 400	988 000	210 100	24 400	184 400	78 400	407 500	348 600	
32	2.10.1973	1 028 500	1 018 300	215 600	25 400	189 300	80 600	423 100	361 100	
33	30. 6.1974	1 045 600	1 035 700	216 500	26 000	189 800	82 100	438 300	376 000	
34	30. 6.1975	1 083 500	1 073 600	221 900	26 500	195 600	83 700	461 600	398 300	
35	30. 6.1976	1 109 400	1 099 800	224 400	27 000	202 700	83 600	477 100	416 100	
36	30. 6.1977	1 131 600	1 121 700	228 600	27 200	205 700	83 200	491 800	429 800	
37	30. 6.1978	1 155 800	1 146 300	231 500	27 000	211 300	84 000	506 700	442 500	
38	30. 6.1979	1 180 100	1 170 600	235 800	27 400	218 000	86 900	515 600	451 000	
39	30. 6.1980	1 195 200	1 185 500	238 800	27 500	221 700	90 100	519 400	455 000	
40	30. 6.1981	1 212 300	1 202 600	243 000	27 600	225 400	93 400	523 900	460 000	
41	30. 6.1982	1 228 500	1 218 700	242 500	28 400	228 200	95 600	532 400	468 600	
42	30. 6.1983	1 225 900	1 216 100	244 500	29 600	231 300	97 500	523 100	460 500	
43	30. 6.1984	1 215 500	1 205 700	245 000	30 000	230 500	98 300	511 600	449 700	
44	30. 6.1985	1 205 400	1 195 600	246 300	30 100	230 600	101 300	496 800	435 600	
Ange										
45	2.10.1960	601 000	560 100	160 800	34 100	31 400	29 400	73 800	29 800	
46	2.10.1965	732 200	691 000	182 600	56 600	37 500	31 400	116 100	45 200	
47	2.10.1966	754 000	713 400	186 700	58 600	36 000	30 800	127 500	51 800	
48	2.10.1967	771 500	730 500	187 300	60 800	34 700	31 200	136 600	54 900	
49	2.10.1968	773 300	733 200	187 700	58 200	34 400	30 900	134 300	53 500	
50	2.10.1969	794 200	753 600	187 700	60 000	36 900	30 600	148 100	59 800	
51	2.10.1970	828 600	790 000	191 700	61 000	38 200	30 000	164 300	64 500	
52	2.10.1971	869 700	832 700	197 200	62 700	39 600	30 300	183 700	69 700	
53	2.10.1972	913 000	876 900	204 200	63 400	43 700	31 300	199 600	75 700	
54	2.10.1973	950 100	916 200	205 400	63 200	45 300	31 900	221 200	86 200	
55	30. 6.1974	977 800	944 600	207 700	62 000	49 300	31 900	235 500	94 700	
56	30. 6.1975	992 700	958 100	208 500	61 300	50 900	32 100	245 800	97 400	
57	30. 6.1976	997 000	963 000	206 900	59 600	52 600	31 700	250 100	99 100	
58	30. 6.1977	999 800	966 700	205 900	57 700	52 500	31 100	251 300	100 400	
59	30. 6.1978	1 015 400	982 900	208 700	57 000	53 100	32 200	256 300	101 700	
60	30. 6.1979	1 044 900	1 012 200	213 200	56 100	55 700	33 600	264 500	103 700	
61	30. 6.1980	1 064 400	1 031 900	214 400	55 700	56 300	33 400	270 800	106 900	
62	30. 6.1981	1 076 500	1 043 300	213 300	55 500	56 400	33 300	273 100	106 300	
63	30. 6.1982	1 067 600	1 034 200	211 200	54 900	57 200	33 100	270 700	101 100	
64	30. 6.1983	1 063 000	1 030 600	207 300	54 400	55 500	34 100	273 800	99 200	
65	30. 6.1984	1 063 800	1 030 900	206 400	53 800	55 200	34 000	274 500	97 200	
66	30. 6.1985	1 075 100	1 042 000	209 500	54 000	55 800	34 200	277 400	95 800	
Arbei										
67	2.10.1960	492 500	344 600	49 900	41 000	9 300	1 900	42 100	16 500	
68	2.10.1965	524 400	401 100	33 500	80 800	9 900	2 000	45 500	15 600	
69	2.10.1966	523 600	404 700	32 200	83 200	10 200	1 800	45 500	15 600	
70	2.10.1967	521 000	406 100	28 000	85 800	10 500	1 800	46 700	15 000	
71	2.10.1968	501 300	392 900	28 000	84 900	10 500	1 800	46 300	15 100	
72	2.10.1969	511 200	403 600	27 500	86 000	11 400	1 700	47 600	15 400	
73	2.10.1970	514 000	410 000	24 100	87 700	11 100	1 700	48 600	15 100	
74	2.10.1971	523 100	421 700	24 200	89 600	11 600	1 800	51 100	13 700	
75	2.10.1972	526 900	428 100	23 000	90 600	12 200	1 900	51 700	13 800	
76	2.10.1973	525 200	431 900	23 500	89 400	12 200	2 000	54 100	13 200	
77	30. 6.1974	530 900	439 200	24 300	89 500	12 300	1 900	55 500	12 500	
78	30. 6.1975	536 100	443 800	26 800	89 700	12 300	2 000	54 500	12 100	
79	30. 6.1976	527 800	438 100	25 500	89 000	12 800	2 000	54 500	11 400	
80	30. 6.1977	516 800	429 100	23 800	88 600	12 400	1 900	54 200	11 400	
81	30. 6.1978	527 600	440 900	24 900	88 900	12 700	2 000	57 300	12 500	
82	30. 6.1979	544 900	456 200	26 100	88 800	13 400	2 000	59 300	13 300	
83	30. 6.1980	545 000	456 800	25 800	89 000	13 100	1 900	59 500	13 300	
84	30. 6.1981	548 100	461 100	26 300	89 300	13 400	1 800	60 500	13 400	
85	30. 6.1982	543 500	456 800	26 100	88 900	13 400	1 800	61 600	13 400	
86	30. 6.1983	543 500	457 500	23 600	88 100	12 800	1 800	60 300	11 800	
87	30. 6.1984	549 100	462 400	24 000	87 500	12 900	1 700	61 200	12 000	
88	30. 6.1985	556 400	468 700	24 500	87 900	13 000	1 700	62 400	12 200	

*) Bereinigte Daten; die Zuordnung des Personals zu den Aufgabenbereichen erfolgte auf Grundlage des geltenden Staatlichen Funktionsplans. Methodische Änderungen (Nichter-

fassung der beurlaubten Bediensteten, Änderungen des Funktionsplans) sind berücksichtigt. Die Daten sind teilweise geschätzt.

Personalstandes*)

schaften nach Aufgabenbereichen

tung 1) Forschung 3) unter	Soziale Sicherheit, Kriegsfolge- aufgaben, Wiedergut- machungen	Gesundheit, Sport und Erholung	Wohnungswesen, Raumordnung und kommunale Gemein- schafts- dienste	Ernährung, Landwirt- schaft und Forsten	Energie- und Wasserwirt- schaft, Gewerbe, Dienst- leistungen	Verkehrs- und Nachrichten- wesen	Rechtlich unselb- ständige Wirtschafts- unternehmen	Lfd. Nr.
gesamt								
55 600	111 200	173 000	91 400	20 500	16 600	93 500	201 600	1
91 300	111 700	206 500	106 800	19 900	19 100	110 100	176 300	2
97 800	110 900	211 800	109 300	20 400	19 600	113 700	171 000	3
107 200	110 100	218 800	108 700	20 500	20 100	115 200	167 400	4
106 900	107 400	219 900	106 200	21 100	20 100	114 600	159 900	5
117 200	107 200	229 700	107 200	21 100	19 800	116 900	159 300	6
130 400	106 600	241 100	111 500	22 000	21 500	121 500	153 600	7
154 400	109 700	254 500	114 600	22 600	20 200	123 600	149 200	8
171 700	111 300	266 600	119 100	23 000	20 800	125 800	145 300	9
186 100	113 900	280 300	124 600	22 500	21 800	121 100	137 400	10
191 700	116 100	290 500	129 500	22 500	21 900	116 400	134 800	11
194 300	115 300	297 000	133 100	22 400	21 700	112 800	136 800	12
196 900	115 700	298 700	135 300	22 500	21 300	107 900	133 300	13
196 600	114 800	302 800	139 400	23 600	18 500	102 500	130 700	14
203 100	117 400	310 900	142 400	24 100	19 000	102 800	128 700	15
207 100	122 400	325 700	145 300	25 100	19 900	104 200	130 900	16
209 700	124 300	332 700	149 900	25 700	20 500	103 700	130 300	17
212 700	126 000	340 100	153 900	25 700	21 200	103 900	129 800	18
216 500	125 700	335 400	152 500	26 300	20 800	103 000	130 000	19
218 200	127 500	338 100	150 900	26 500	20 800	102 400	128 300	20
220 400	128 800	339 500	153 100	26 500	21 300	103 100	129 400	21
223 600	129 000	345 500	155 100	26 400	21 800	103 000	130 700	22
Richter								
16 200	25 800	12 700	13 900	6 300	4 400	7 100	12 800	23
25 900	26 200	13 700	16 600	6 500	4 800	10 100	11 800	24
27 900	26 200	14 200	16 700	7 000	4 900	11 100	11 500	25
30 200	25 900	14 300	16 300	6 900	5 100	11 700	11 500	26
32 000	25 800	14 300	15 800	7 300	5 100	11 900	11 400	27
34 600	26 600	14 300	15 800	7 400	5 300	12 800	11 100	28
36 500	25 300	14 300	15 900	7 700	6 100	13 400	11 000	29
44 300	26 100	14 300	15 700	8 000	5 200	13 200	10 800	30
51 800	26 100	14 200	16 100	8 100	5 300	13 400	10 400	31
53 300	26 800	14 100	16 700	8 000	5 400	13 300	10 200	32
53 100	26 500	14 000	16 900	8 000	5 400	12 200	9 900	33
53 100	27 200	13 800	17 500	8 100	5 400	12 300	9 900	34
53 300	27 900	13 500	17 800	8 100	5 400	12 300	9 600	35
53 000	28 000	13 300	18 000	8 500	5 200	12 200	9 900	36
54 600	28 300	13 200	18 700	8 400	5 100	12 100	9 500	37
55 500	29 100	13 000	18 900	8 400	5 400	12 100	9 500	38
54 100	29 400	13 000	19 200	8 800	5 600	12 000	9 700	39
53 200	29 900	12 900	19 800	9 000	5 600	12 100	9 700	40
53 500	30 100	13 700	20 800	9 300	5 700	12 100	9 800	41
52 000	31 200	12 400	19 600	9 200	5 600	12 000	9 800	42
51 400	31 300	12 400	19 700	9 200	5 800	11 900	9 800	43
50 700	31 200	12 500	19 800	9 200	5 900	11 800	9 900	44
stellte								
24 900	72 800	95 800	22 400	10 500	7 800	21 300	40 900	45
47 500	71 200	117 300	31 600	10 600	9 000	27 100	41 200	46
50 900	70 100	121 600	33 500	10 600	9 500	28 500	40 600	47
56 300	69 900	127 300	32 800	10 800	9 500	29 600	41 000	48
55 200	68 100	132 200	34 400	10 600	9 400	33 000	40 100	49
61 400	66 900	135 700	34 000	10 500	9 500	33 700	40 600	50
71 800	68 100	142 800	35 100	11 200	10 100	37 500	38 600	51
84 700	70 200	154 600	35 400	11 700	9 700	37 600	37 000	52
93 900	71 500	166 200	37 100	11 900	10 100	37 900	36 100	53
104 200	72 900	178 300	40 300	11 400	10 700	35 600	33 900	54
108 200	75 100	185 300	41 400	11 300	10 900	34 200	33 200	55
111 400	74 200	190 700	41 200	11 200	10 700	31 500	34 600	56
113 900	74 100	194 100	41 700	11 200	10 400	30 600	34 000	57
113 800	73 700	200 200	43 600	11 500	9 300	29 900	33 100	58
117 900	75 900	206 500	43 100	11 300	9 700	29 100	32 500	59
120 800	78 900	217 500	42 800	11 500	9 800	28 600	32 700	60
123 600	80 300	224 000	46 400	11 500	10 200	28 900	32 500	61
126 400	81 300	230 600	49 300	11 500	10 800	28 200	33 300	62
129 300	81 100	228 600	47 900	11 400	10 700	27 400	33 300	63
132 700	81 000	231 100	44 600	11 200	10 100	27 500	32 400	64
135 300	81 800	232 300	44 700	11 100	10 200	27 000	32 800	65
138 500	81 300	236 800	45 400	10 900	10 500	26 400	33 100	66
ter								
14 500	12 600	64 500	55 100	3 700	4 400	65 100	147 900	67
17 900	14 300	75 500	58 600	2 800	5 300	72 900	123 300	68
19 000	14 600	76 000	59 100	2 800	5 200	74 100	118 900	69
20 700	14 300	77 200	59 600	2 800	5 500	73 900	114 900	70
19 700	13 500	73 400	56 000	3 200	5 600	69 700	108 400	71
21 200	13 700	79 700	57 400	3 200	5 000	70 400	107 600	72
22 100	13 200	84 000	60 500	3 100	5 300	70 600	104 000	73
25 400	13 400	85 600	63 500	2 900	5 300	72 800	101 400	74
26 000	13 700	86 200	65 900	3 000	5 400	74 500	98 800	75
28 600	14 200	87 900	67 600	3 100	5 700	72 200	93 300	76
30 400	14 500	91 200	71 200	3 200	5 600	70 000	91 700	77
29 800	13 900	92 500	74 400	3 100	5 600	69 000	92 300	78
29 700	13 700	91 100	75 800	3 200	5 500	65 000	89 700	79
29 800	13 100	89 300	77 800	3 600	4 000	60 400	87 700	80
30 600	13 200	91 200	80 600	4 400	4 200	61 500	86 700	81
30 800	14 400	95 200	83 600	5 200	4 700	63 500	88 700	82
32 000	14 600	95 700	84 600	5 100	4 700	62 800	88 200	83
32 600	14 800	96 700	84 800	5 200	4 800	63 600	87 000	84
33 700	14 500	93 200	83 800	5 600	4 400	63 500	86 700	85
33 500	15 300	94 600	86 700	6 200	5 100	63 000	86 100	86
33 700	15 700	94 900	88 800	6 200	5 200	64 200	86 800	87
34 400	16 400	96 200	90 000	6 300	5 400	64 700	87 700	88

1) Einschl. Krankenhäuser mit kaufmännischem Rechnungswesen.
2) Einschl. auswärtige Angelegenheiten.

3) Einschl. kulturelle Angelegenheiten.
4) Einschl. Verwaltung.

10 Entwicklung des
10.6 Vollbeschäftigte des Bundes nach

Lfd. Nr.	Jahr (Stichtag)	Insgesamt	zusammen	Politische Führung und zentrale Verwaltung 1)	Verteidigung	Öffentliche Sicherheit und Ordnung	Rechtsschutz	Verwaltung, Bildung, Wissenschaft, dar		Ins
								zusammen	Schulen und vorschulische Bildung 3)	
1	2.10.1960	211 400	206 800	70 200	85 500	17 600	1 200	5 200	-	
2	2.10.1965	286 800	282 500	71 600	155 200	20 600	1 500	5 900	-	
3	2.10.1966	292 100	287 900	71 400	160 900	20 200	1 500	6 100	-	
4	2.10.1967	301 900	297 900	72 200	167 200	21 900	1 600	6 600	-	
5	2.10.1968	296 000	291 800	70 800	164 700	19 800	1 600	6 600	-	
6	2.10.1969	300 800	296 500	70 800	168 000	20 600	1 700	7 000	-	
7	2.10.1970	305 100	300 700	70 100	171 300	21 500	1 700	7 400	-	
8	2.10.1971	312 600	308 200	71 200	175 400	23 100	1 700	7 600	-	
9	2.10.1972	317 900	313 700	72 400	178 400	23 600	1 800	7 700	-	
10	2.10.1973	319 300	315 400	73 300	178 000	24 400	1 800	8 000	-	
11	30. 6.1974	320 000	316 100	73 000	177 500	25 800	1 800	7 900	-	
12	30. 6.1975	322 000	318 100	73 000	177 500	26 700	1 900	8 200	-	
13	30. 6.1976	319 600	316 000	72 000	175 600	27 200	2 000	8 500	-	
14	30. 6.1977	314 900	311 300	70 400	173 500	26 700	2 000	8 400	-	
15	30. 6.1978	315 200	311 600	70 400	172 900	27 900	2 000	8 700	-	
16	30. 6.1979	316 300	312 700	70 800	172 300	28 900	2 000	8 900	-	
17	30. 6.1980	316 200	312 600	70 600	172 200	28 800	1 900	9 300	-	
18	30. 6.1981	317 800	314 300	71 600	172 300	29 300	1 900	9 400	-	
19	30. 6.1982	317 000	313 700	71 300	172 200	29 400	1 900	9 200	-	
20	30. 6.1983	315 600	312 400	70 700	172 100	28 800	1 800	9 400	-	
21	30. 6.1984	313 700	310 600	70 500	171 300	28 100	1 800	9 400	-	
22	30. 6.1985	312 800	309 900	70 200	171 900	27 700	1 800	9 400	-	
Beamt										
23	2.10.1960	74 200	74 100	43 800	10 400	14 000	700	700	-	
24	2.10.1965	89 800	89 700	47 300	17 800	17 100	900	700	-	
25	2.10.1966	90 800	90 700	47 000	19 100	16 700	1 000	800	-	
26	2.10.1967	95 200	95 200	47 000	20 600	18 200	1 000	900	-	
27	2.10.1968	93 200	93 200	46 200	21 600	16 500	1 000	1 000	-	
28	2.10.1969	94 700	94 600	46 500	22 000	16 900	1 000	1 100	-	
29	2.10.1970	96 300	96 200	46 100	22 600	17 900	1 000	1 200	-	
30	2.10.1971	98 900	98 800	46 400	23 100	19 200	1 100	1 300	-	
31	2.10.1972	101 600	101 500	47 200	24 400	19 400	1 100	1 400	-	
32	2.10.1973	104 400	104 400	48 400	25 400	19 900	1 100	1 500	-	
33	30. 6.1974	106 900	106 800	48 600	26 000	21 300	1 200	1 500	-	
34	30. 6.1975	109 100	109 000	48 900	26 500	22 100	1 200	1 600	-	
35	30. 6.1976	109 900	109 900	48 800	27 000	22 200	1 300	1 800	-	
36	30. 6.1977	108 900	108 900	47 900	27 200	21 900	1 300	1 800	-	
37	30. 6.1978	109 600	109 600	47 900	27 000	22 900	1 300	1 900	-	
38	30. 6.1979	110 900	110 900	48 200	27 400	23 400	1 200	2 000	-	
39	30. 6.1980	111 100	111 100	48 300	27 500	23 300	1 200	2 100	-	
40	30. 6.1981	112 800	112 700	49 100	27 600	23 800	1 200	2 100	-	
41	30. 6.1982	114 200	114 100	49 400	28 400	24 000	1 200	2 200	-	
42	30. 6.1983	114 900	114 900	49 500	29 600	23 600	1 200	2 200	-	
43	30. 6.1984	114 600	114 500	49 600	30 000	22 700	1 200	2 200	-	
44	30. 6.1985	114 100	114 000	49 400	30 100	22 400	1 100	2 200	-	
Ange										
45	2.10.1960	67 500	66 700	16 100	34 100	1 400	400	3 100	-	
46	2.10.1965	92 500	91 700	19 200	56 600	1 300	500	3 400	-	
47	2.10.1966	95 300	94 500	19 300	58 600	1 200	500	3 900	-	
48	2.10.1967	97 900	97 200	19 300	60 800	1 400	600	4 100	-	
49	2.10.1968	95 500	94 800	19 300	58 200	1 200	600	4 300	-	
50	2.10.1969	97 200	96 500	18 900	60 000	1 300	600	4 600	-	
51	2.10.1970	98 400	97 700	19 100	61 000	1 300	600	4 700	-	
52	2.10.1971	101 100	100 400	19 600	62 700	1 400	600	4 800	-	
53	2.10.1972	102 400	101 700	19 700	63 400	1 700	600	4 800	-	
54	2.10.1973	102 300	101 600	19 600	63 200	1 900	600	5 000	-	
55	30. 6.1974	100 600	99 900	19 200	62 000	1 900	600	4 900	-	
56	30. 6.1975	100 000	99 300	18 900	61 300	2 000	600	5 000	-	
57	30. 6.1976	97 600	96 900	18 300	59 600	2 100	600	5 000	-	
58	30. 6.1977	94 800	94 100	17 800	57 700	2 100	600	4 900	-	
59	30. 6.1978	93 900	93 200	17 700	57 000	2 200	600	5 100	-	
60	30. 6.1979	93 600	92 900	17 700	56 100	2 600	700	5 200	-	
61	30. 6.1980	93 300	92 600	17 700	55 700	2 500	600	5 400	-	
62	30. 6.1981	92 900	92 200	17 600	55 500	2 600	600	5 400	-	
63	30. 6.1982	91 400	90 700	17 100	54 900	2 500	600	5 200	-	
64	30. 6.1983	90 700	90 000	16 900	54 400	2 400	600	5 300	-	
65	30. 6.1984	89 600	88 900	16 600	53 800	2 400	600	5 300	-	
66	30. 6.1985	89 500	88 900	16 500	54 000	2 400	600	5 200	-	
Arbei										
67	2.10.1960	69 700	66 000	10 300	41 000	2 200	100	1 400	-	
68	2.10.1965	104 500	101 100	5 100	80 800	2 200	100	1 800	-	
69	2.10.1966	106 000	102 700	5 100	83 200	2 300	0	1 400	-	
70	2.10.1967	108 800	105 500	5 200	85 800	2 300	0	1 600	-	
71	2.10.1968	107 300	103 800	5 300	84 900	2 100	0	1 300	-	
72	2.10.1969	108 900	105 400	5 400	86 000	2 400	100	1 300	-	
73	2.10.1970	110 400	106 800	4 900	87 700	2 300	100	1 500	-	
74	2.10.1971	112 600	109 000	5 200	89 600	2 500	0	1 500	-	
75	2.10.1972	113 900	110 500	5 500	90 600	2 500	100	1 400	-	
76	2.10.1973	112 600	109 400	5 300	89 400	2 600	100	1 500	-	
77	30. 6.1974	112 500	109 400	5 200	89 500	2 600	100	1 400	-	
78	30. 6.1975	112 900	109 800	5 200	89 700	2 600	100	1 600	-	
79	30. 6.1976	112 100	109 200	4 900	89 000	2 900	100	1 700	-	
80	30. 6.1977	111 200	108 300	4 700	88 600	2 700	100	1 700	-	
81	30. 6.1978	111 700	108 800	4 800	88 900	2 700	100	1 900	-	
82	30. 6.1979	111 800	108 900	4 900	88 800	2 900	100	1 700	-	
83	30. 6.1980	111 800	108 900	4 600	89 000	3 000	100	1 800	-	
84	30. 6.1981	112 100	109 400	4 900	89 300	2 900	100	1 800	-	
85	30. 6.1982	111 400	108 800	4 700	88 900	2 900	100	1 800	-	
86	30. 6.1983	110 000	107 500	4 300	88 100	2 700	100	1 900	-	
87	30. 6.1984	109 500	107 100	4 300	87 500	2 900	100	1 900	-	
88	30. 6.1985	109 300	107 000	4 200	87 900	2 900	100	2 000	-	

*) Bereinigte Daten; die Zuordnung des Personals zu den Aufgabebereichen erfolgte auf Grundlage des geltenden Staatlichen Funktionsplans. Methodische Änderungen (Nichter-

fassung der beurlaubten Bediensteten, Änderungen des Funktionsplans) sind berücksichtigt. Die Daten sind teilweise geschätzt.

Personalstandes*)
Aufgabenbereichen

tung Porschung 2) unter	Soziale Sicherheit, -Kriegsfolge- aufgaben, Wiedergut- machung	Gesundheit, Sport und Erholung	Wohnungswesen, Raumordnung und kommunale Gemein- schafts- dienste	Ernährung, Landwirt- schaft und Forsten	Energie- und Wasserwirt- schaft, Gewerbe, Dienst- leistungen	Verkehrs- und Nachrichten- wesen	Rechtlich unselb- ständige Wirtschafts- unternehmen	Lfd. Nr.
gesamt								
-	1 000	-	-	400	2 900	22 800	4 600	1
-	800	-	-	400	3 100	23 400	4 300	2
-	700	-	-	500	3 200	23 400	4 200	3
-	700	100	-	500	3 400	23 700	4 000	4
-	700	100	-	500	3 700	23 300	4 200	5
-	700	100	-	500	3 700	23 400	4 300	6
-	700	100	-	500	3 900	23 500	4 400	7
-	700	100	-	500	4 000	23 900	4 400	8
-	800	100	-	500	4 000	24 400	4 200	9
-	800	100	-	500	3 900	24 600	3 900	10
-	800	200	-	500	3 900	24 700	3 900	11
-	800	300	-	500	3 900	25 300	3 900	12
-	800	400	-	500	3 800	25 200	3 600	13
-	800	500	-	600	3 700	24 700	3 600	14
-	800	500	-	500	3 600	24 300	3 600	15
-	900	500	-	500	3 600	24 300	3 600	16
100	1 000	500	-	500	3 500	24 300	3 600	17
100	1 100	500	-	600	3 500	24 100	3 500	18
100	1 100	500	-	600	3 500	24 000	3 400	19
100	1 100	600	-	700	3 400	23 900	3 200	20
100	1 100	600	-	700	3 400	23 700	3 100	21
100	1 100	600	-	700	3 400	23 000	3 000	22
Richter								
-	300	0	-	100	1 200	2 900	100	23
-	200	0	-	0	1 200	4 500	100	24
-	200	0	-	100	1 200	4 600	100	25
-	200	100	-	100	1 400	5 000	0	26
-	200	100	-	100	1 500	5 000	0	27
-	200	0	-	100	1 600	5 200	100	28
-	200	0	-	100	1 600	5 600	100	29
-	200	0	-	100	1 600	5 800	100	30
-	200	0	-	100	1 600	6 100	100	31
-	200	0	-	100	1 600	6 200	0	32
-	200	0	-	100	1 600	6 300	100	33
-	300	100	-	100	1 600	6 600	100	34
-	300	100	-	100	1 600	6 700	0	35
-	300	100	-	100	1 600	6 700	0	36
-	300	200	-	100	1 500	6 500	0	37
-	300	200	-	100	1 600	6 500	0	38
100	300	200	-	100	1 600	6 500	0	39
100	300	200	-	100	1 600	6 700	0	40
100	300	200	-	100	1 600	6 700	0	41
100	400	200	-	100	1 600	6 600	0	42
100	400	200	-	100	1 600	6 600	0	43
100	400	200	-	100	1 600	6 500	0	44
stelle								
-	600	0	-	300	1 600	9 100	800	45
-	500	0	-	400	1 700	8 100	800	46
-	500	0	-	400	1 900	8 200	800	47
-	500	0	-	400	1 900	8 200	700	48
-	500	0	-	400	2 000	8 300	700	49
-	500	100	-	400	2 100	8 000	700	50
-	500	100	-	400	2 100	7 900	700	51
-	500	100	-	400	2 200	8 100	700	52
-	500	100	-	400	2 200	8 200	700	53
-	500	100	-	400	2 100	8 200	700	54
-	500	200	-	400	2 100	8 100	700	55
-	500	200	-	400	2 100	8 300	700	56
-	500	300	-	400	2 000	8 100	700	57
-	500	400	-	500	1 900	7 700	700	58
-	500	300	-	400	1 900	7 500	700	59
-	600	300	-	400	1 800	7 500	700	60
0	700	300	-	400	1 800	7 500	700	61
0	700	300	-	400	1 800	7 400	700	62
0	700	300	-	400	1 800	7 300	700	63
0	700	300	-	400	1 700	7 300	700	64
0	600	300	-	400	1 700	7 100	600	65
0	700	300	-	400	1 700	7 000	600	66
ter								
-	100	0	-	0	100	10 800	3 700	67
-	100	0	-	0	200	10 800	3 400	68
-	0	0	-	0	100	10 600	3 300	69
-	0	0	-	0	100	10 500	3 300	70
-	0	0	-	0	200	10 000	3 500	71
-	0	0	-	0	0	10 200	3 500	72
-	0	0	-	100	200	10 000	3 600	73
-	0	0	-	0	200	10 000	3 600	74
-	100	0	-	0	200	10 100	3 400	75
-	100	0	-	0	200	10 200	3 200	76
-	100	0	-	0	200	10 300	3 100	77
-	0	0	-	0	200	10 400	3 100	78
-	0	0	-	0	200	10 400	2 900	79
-	0	0	-	0	200	10 300	2 900	80
-	0	0	-	0	200	10 200	2 900	81
-	0	0	-	0	200	10 300	2 900	82
0	0	0	-	0	100	10 300	2 900	83
0	100	0	-	100	200	10 100	2 800	84
0	100	0	-	100	200	10 000	2 700	85
0	0	0	-	200	100	10 000	2 500	86
0	100	0	-	200	100	10 000	2 400	87
0	100	0	-	200	100	9 500	2 300	88

1) Einschl. auswärtige Angelegenheiten.
2) Einschl. kulturelle Angelegenheiten.

3) Einschl. Verwaltung.

10 Entwicklung des
10.7 Vollbeschäftigte der Länder

Lfd. Nr.	Jahr (Stichtag)	Insgesamt	zusammen	Politische Führung und zentrale Verwaltung 2)	Verteidigung	Öffentliche Sicherheit und Ordnung	Rechtsschutz	Verwaltung, Bildung, Wissenschaft, dar Schulen und vorschulische Bildung 4)		Insgesamt
								zusammen	dar	
1	2.10.1960	949 600	874 400	157 400	-	118 000	91 800	309 600	240 200	
2	2.10.1965	1 070 200	1 004 500	173 700	-	130 500	97 500	391 800	284 700	
3	2.10.1966	1 095 000	1 031 600	177 400	-	133 500	98 100	411 600	298 600	
4	2.10.1967	1 126 300	1 062 500	179 300	-	136 700	99 600	436 700	314 000	
5	2.10.1968	1 135 500	1 073 800	179 500	-	138 100	100 500	449 400	325 800	
6	2.10.1969	1 171 700	1 111 400	182 600	-	140 300	102 000	479 300	345 400	
7	2.10.1970	1 209 900	1 149 600	184 600	-	144 500	104 900	504 700	356 700	
8	2.10.1971	1 267 600	1 206 500	192 200	-	149 600	106 400	546 600	372 900	
9	2.10.1972	1 318 500	1 258 800	198 400	-	156 100	109 800	579 800	388 000	
10	2.10.1973	1 368 400	1 308 900	202 700	-	163 600	112 700	612 700	404 500	
11	30. 6. 1974	1 409 200	1 349 800	205 000	-	168 600	114 000	637 400	421 600	
12	30. 6. 1975	1 440 200	1 380 900	208 200	-	175 600	115 900	659 700	440 800	
13	30. 6. 1976	1 467 600	1 409 600	209 300	-	185 700	115 300	679 200	459 600	
14	30. 6. 1977	1 480 800	1 424 300	209 900	-	189 500	114 200	694 400	474 400	
15	30. 6. 1978	1 513 800	1 456 400	213 700	-	194 300	116 200	714 600	487 300	
16	30. 6. 1979	1 552 000	1 494 500	218 300	-	201 200	120 500	730 500	498 000	
17	30. 6. 1980	1 567 900	1 509 700	219 300	-	204 500	123 500	739 100	504 300	
18	30. 6. 1981	1 582 800	1 524 400	219 700	-	207 800	126 700	746 100	507 900	
19	30. 6. 1982	1 589 500	1 531 300	217 200	-	209 500	128 600	753 400	511 000	
20	30. 6. 1983	1 586 500	1 529 000	215 900	-	212 000	131 600	744 700	500 600	
21	30. 6. 1984	1 577 800	1 518 600	215 300	-	211 600	132 200	733 800	487 700	
22	30. 6. 1985	1 571 700	1 511 200	217 200	-	211 800	135 400	721 400	471 300	
Ins										
23	2.10.1960	519 500	510 900	73 300	-	103 500	61 000	236 200	217 900	Beamte und
24	2.10.1965	592 500	584 300	84 800	-	112 600	64 700	283 000	254 700	
25	2.10.1966	610 400	602 400	87 000	-	115 400	66 000	294 200	263 900	
26	2.10.1967	635 300	627 100	92 600	-	118 500	67 200	309 800	277 000	
27	2.10.1968	647 300	639 400	92 100	-	118 600	68 400	321 400	286 600	
28	2.10.1969	675 100	667 300	95 900	-	120 700	70 400	340 600	303 200	
29	2.10.1970	695 600	687 700	98 300	-	123 300	73 800	352 400	312 800	
30	2.10.1971	727 700	719 800	102 500	-	126 900	75 000	375 800	327 900	
31	2.10.1972	758 300	750 700	106 100	-	131 700	77 300	395 700	339 800	
32	2.10.1973	784 700	777 000	109 400	-	138 000	79 500	410 100	351 700	
33	30. 6. 1974	804 100	796 800	109 900	-	141 200	80 900	425 300	366 100	
34	30. 6. 1975	840 400	833 000	114 200	-	147 500	82 500	448 500	388 900	
35	30. 6. 1976	868 000	860 700	116 600	-	156 500	82 300	464 700	407 100	
36	30. 6. 1977	890 000	882 800	120 300	-	159 800	81 900	479 700	421 400	
37	30. 6. 1978	912 000	904 700	122 400	-	163 900	82 700	494 300	434 100	
38	30. 6. 1979	932 000	924 600	125 300	-	168 700	85 700	503 000	442 500	
39	30. 6. 1980	944 500	937 100	127 300	-	172 100	88 900	506 500	446 500	
40	30. 6. 1981	956 700	949 100	128 700	-	174 600	92 200	510 900	451 500	
41	30. 6. 1982	968 900	961 200	127 900	-	176 700	94 400	519 400	460 100	
42	30. 6. 1983	964 000	956 400	128 400	-	179 100	96 400	509 500	451 500	
43	30. 6. 1984	954 100	946 500	128 800	-	179 100	97 200	497 900	440 900	
44	30. 6. 1985	944 200	936 400	130 200	-	179 500	100 100	483 100	426 700	
Ange										
45	2.10.1960	272 200	263 600	64 500	-	9 400	29 000	50 700	18 300	
46	2.10.1965	324 500	315 600	75 000	-	12 200	30 900	82 800	26 600	
47	2.10.1966	333 700	324 800	77 200	-	12 300	30 300	90 500	31 100	
48	2.10.1967	342 400	332 600	77 700	-	12 200	30 600	99 100	33 900	
49	2.10.1968	342 700	333 000	78 100	-	13 100	30 300	99 900	35 400	
50	2.10.1969	352 000	342 400	78 300	-	13 100	30 000	109 800	38 700	
51	2.10.1970	368 200	358 900	80 400	-	14 300	29 400	122 200	40 300	
52	2.10.1971	389 600	380 100	83 500	-	15 500	29 700	138 000	42 500	
53	2.10.1972	409 000	399 400	85 800	-	16 600	30 700	150 300	45 400	
54	2.10.1973	429 600	420 100	86 900	-	17 700	31 300	166 000	50 100	
55	30. 6. 1974	446 500	436 800	88 700	-	19 100	31 300	173 700	53 100	
56	30. 6. 1975	443 700	433 900	87 400	-	19 900	31 500	173 800	49 700	
57	30. 6. 1976	445 500	435 800	86 600	-	20 800	31 100	177 000	50 600	
58	30. 6. 1977	440 300	430 900	83 900	-	21 500	30 500	177 200	50 600	
59	30. 6. 1978	448 300	438 700	85 100	-	21 900	31 600	181 700	50 700	
60	30. 6. 1979	461 500	451 700	86 500	-	23 600	32 900	187 300	52 700	
61	30. 6. 1980	465 800	455 900	85 600	-	23 900	32 800	192 500	55 200	
62	30. 6. 1981	467 700	457 300	84 600	-	24 400	32 700	194 300	53 600	
63	30. 6. 1982	461 800	451 400	83 000	-	24 100	32 500	192 000	48 400	
64	30. 6. 1983	463 000	452 700	81 300	-	24 200	33 500	193 500	46 500	
65	30. 6. 1984	462 400	451 800	80 200	-	23 800	33 400	193 700	44 300	
66	30. 6. 1985	463 800	453 100	80 800	-	23 600	33 600	195 300	42 000	
Arbei										
67	2.10.1960	157 900	99 900	19 600	-	5 100	1 800	22 700	4 000	
68	2.10.1965	153 200	104 600	13 900	-	5 700	1 900	26 000	3 400	
69	2.10.1966	150 900	104 400	13 200	-	5 800	1 800	26 900	3 600	
70	2.10.1967	148 600	102 800	9 000	-	6 000	1 800	27 800	3 100	
71	2.10.1968	145 500	101 400	9 300	-	6 400	1 800	28 100	3 800	
72	2.10.1969	144 600	101 700	8 400	-	6 500	1 600	28 900	3 500	
73	2.10.1970	146 100	103 000	5 900	-	6 900	1 700	30 100	3 600	
74	2.10.1971	150 300	106 600	6 200	-	7 200	1 700	32 800	2 500	
75	2.10.1972	151 200	108 700	6 500	-	7 800	1 800	33 800	2 800	
76	2.10.1973	154 100	111 800	6 400	-	7 900	1 900	36 600	2 700	
77	30. 6. 1974	158 600	116 200	6 400	-	8 300	1 800	38 400	2 400	
78	30. 6. 1975	156 100	114 000	6 600	-	8 200	1 900	37 400	2 200	
79	30. 6. 1976	154 100	113 100	6 100	-	8 400	1 900	37 500	1 900	
80	30. 6. 1977	150 500	110 600	5 700	-	8 200	1 800	37 500	2 400	
81	30. 6. 1978	153 500	113 000	6 200	-	8 500	1 900	38 600	2 500	
82	30. 6. 1979	158 500	118 200	6 500	-	8 900	1 900	40 200	2 800	
83	30. 6. 1980	157 600	116 700	6 400	-	8 500	1 800	40 100	2 600	
84	30. 6. 1981	158 400	118 000	6 500	-	8 800	1 700	40 900	2 700	
85	30. 6. 1982	158 800	118 800	6 400	-	8 700	1 700	42 000	2 600	
86	30. 6. 1983	159 500	119 900	6 200	-	8 700	1 700	41 800	2 600	
87	30. 6. 1984	161 300	120 400	6 300	-	8 600	1 600	42 100	2 500	
88	30. 6. 1985	163 700	121 700	6 200	-	8 700	1 700	43 100	2 500	

*) Bereinigte Daten; die Zuordnung des Personals zu den Aufgabenbereichen erfolgte auf Grundlage des geltenden Staatlichen Funktionsplans. Methodische Änderungen (Nichter-

fassung der beurlaubten Bediensteten, Änderungen des Funktionsplans) sind berücksichtigt. Die Daten sind teilweise geschätzt.

Personalstandes*)

nach Aufgabenbereichen

tung 1) Forschung 3) unter	Soziale Sicherheit, -Kriegsfolge- aufgaben, Wiedergut- machung	Gesundheit, Sport und Erholung	Wohnungswesen, Raumordnung und kommunale Gemein- schafts- dienste	Ernährung, Landwirt- schaft und Forsten	Energie- und Wasserwirt- schaft, Gewerbe, Dienst- leistungen	Verkehrs- und Nachrichten- wesen	Rechtlich unselb- ständige Wirtschafts- unternehmen	Lfd. Nr.
gesamt								
55 600	55 700	51 000	28 400	18 700	11 600	32 200	75 200	1
91 300	52 500	58 500	32 800	18 000	12 500	36 700	65 700	2
97 800	51 700	58 600	32 800	18 300	12 600	37 000	63 400	3
107 200	50 900	58 700	31 700	18 400	12 900	37 600	63 800	4
106 900	48 500	58 800	29 200	19 000	12 500	38 300	61 700	5
117 200	48 000	59 400	29 200	19 000	12 100	39 500	60 300	6
130 400	46 200	60 000	29 500	19 900	13 300	42 000	60 300	7
154 400	48 000	61 400	28 600	20 400	11 600	41 700	61 100	8
171 700	48 300	63 400	29 100	20 700	11 800	41 400	59 700	9
186 100	49 100	64 200	29 600	20 000	12 800	41 500	59 500	10
191 700	50 300	69 200	30 200	19 900	12 800	42 400	59 400	11
194 300	49 500	66 700	30 100	19 900	12 800	42 500	59 300	12
196 900	49 800	66 300	29 300	20 000	13 000	41 700	58 000	13
196 600	48 900	65 600	28 800	21 400	10 800	40 800	56 500	14
203 100	49 600	65 400	29 400	21 200	11 000	41 000	57 400	15
207 100	51 500	68 400	29 300	21 600	11 300	41 900	57 500	16
209 600	51 100	68 400	29 700	21 600	11 700	40 800	58 200	17
212 000	50 900	68 900	29 900	21 800	11 700	40 800	58 400	18
216 400	50 600	68 600	29 500	22 000	11 800	40 000	58 200	19
218 100	51 700	69 700	29 500	22 200	11 900	39 600	57 500	20
220 200	52 400	70 000	29 300	22 100	12 200	39 700	59 200	21
223 500	51 300	71 000	29 300	21 900	12 500	39 500	60 500	22
Richter								
16 200	12 500	5 500	7 000	6 000	2 900	3 000	8 600	23
25 900	12 000	6 200	8 500	6 300	3 100	3 100	8 200	24
27 900	12 000	6 200	8 500	6 600	3 200	3 300	8 000	25
30 200	11 700	6 200	8 000	6 500	3 200	3 400	8 200	26
32 000	11 600	6 200	7 500	6 900	3 100	3 600	7 900	27
34 600	12 200	6 200	7 500	7 000	3 100	3 700	7 800	28
36 500	10 800	6 200	7 500	7 400	3 900	4 100	7 900	29
44 300	11 600	6 200	7 200	7 600	3 000	4 000	7 900	30
51 800	11 600	6 100	7 400	7 700	3 000	4 100	7 600	31
53 300	11 600	6 000	7 700	7 500	3 100	4 100	7 700	32
53 100	11 300	5 800	7 700	7 500	3 100	4 100	7 300	33
53 100	11 500	5 700	8 200	7 700	3 100	4 100	7 400	34
53 300	11 600	5 600	8 400	7 700	3 200	4 100	7 300	35
53 000	11 700	5 600	8 500	8 200	3 000	4 100	7 200	36
54 600	11 800	5 400	8 900	8 100	3 000	4 200	7 300	37
54 500	12 200	5 300	8 900	8 100	3 100	4 300	7 400	38
54 000	12 100	5 300	9 000	8 400	3 200	4 300	7 400	39
53 100	12 100	5 200	9 300	8 600	3 200	4 300	7 600	40
53 400	12 200	5 200	9 300	8 700	3 300	4 200	7 600	41
51 900	12 200	5 100	9 300	8 800	3 400	4 200	7 600	42
51 300	12 300	5 100	9 400	8 900	3 500	4 200	7 700	43
50 600	12 200	5 100	9 500	8 900	3 600	4 200	7 800	44
stellte								
24 900	38 000	34 000	13 500	9 800	5 200	9 500	8 600	45
47 500	35 000	36 800	16 000	9 800	5 600	11 500	8 900	46
50 900	33 900	37 400	16 000	9 800	5 800	11 600	8 900	47
56 300	33 700	37 500	14 000	10 000	5 800	12 000	9 800	48
55 200	32 000	38 200	13 100	9 800	5 500	13 000	9 700	49
61 400	30 700	38 900	12 600	9 700	5 500	13 800	9 600	50
71 800	30 800	37 300	12 600	10 400	5 900	15 600	9 300	51
84 700	31 500	38 400	11 900	10 800	5 300	15 500	9 500	52
93 800	31 600	40 200	12 100	11 000	5 500	15 600	9 600	53
104 200	32 100	41 300	12 300	10 500	6 100	15 900	9 500	54
108 200	33 600	45 000	12 300	10 400	6 200	16 500	9 700	55
111 400	32 800	43 500	12 100	10 300	6 200	16 400	9 800	56
113 900	33 000	43 600	11 300	10 300	6 200	15 900	9 700	57
113 800	32 100	43 400	10 800	10 600	5 300	15 600	9 400	58
117 900	32 700	43 300	10 700	10 500	5 400	15 800	9 600	59
120 800	33 400	45 300	10 400	10 600	5 600	16 100	9 800	60
123 600	33 000	45 500	10 400	10 400	5 800	16 000	9 900	61
126 400	32 900	46 100	10 300	10 400	5 800	15 800	10 500	62
129 300	32 700	46 000	9 900	10 300	5 800	15 100	10 500	63
132 700	32 900	46 700	9 800	10 000	5 800	15 000	10 300	64
135 200	33 300	47 000	9 700	9 900	6 000	14 700	10 600	65
138 500	32 000	48 100	9 800	9 800	6 100	14 100	10 700	66
ter								
14 500	5 200	11 500	7 900	2 900	3 500	19 700	58 000	67
17 900	5 500	15 500	8 300	1 900	3 800	22 100	48 600	68
19 000	5 800	15 000	8 300	1 900	3 600	22 100	46 500	69
20 700	5 500	15 000	9 700	1 900	3 900	22 200	45 800	70
19 700	4 900	14 400	8 600	2 300	3 900	21 700	44 100	71
21 200	5 100	14 300	9 100	2 300	3 500	22 000	42 900	72
22 100	4 600	16 500	9 400	2 100	3 500	22 300	43 100	73
25 400	4 900	16 800	9 500	2 000	3 300	22 200	43 700	74
26 000	5 100	17 100	9 600	2 000	3 300	21 700	42 500	75
28 600	5 400	16 900	9 600	2 000	3 600	21 500	42 300	76
30 400	5 400	18 400	10 200	2 000	3 500	21 800	42 400	77
29 800	5 200	17 500	9 800	1 900	3 500	22 000	42 100	78
29 700	5 200	17 100	9 600	2 000	3 600	21 700	41 000	79
29 800	5 100	16 600	9 500	2 600	2 500	21 100	39 900	80
30 600	5 100	16 700	9 800	2 600	2 600	21 000	40 500	81
31 800	5 900	17 800	10 000	2 900	2 600	21 500	40 300	82
32 000	6 000	17 600	10 300	2 800	2 700	20 500	40 900	83
32 500	5 900	17 600	10 300	2 800	2 700	20 700	40 400	84
33 700	5 700	17 400	10 300	3 100	2 700	20 700	40 000	85
33 500	6 600	17 900	10 400	3 400	2 800	20 400	39 600	86
33 700	6 800	17 900	10 300	3 200	2 800	20 700	40 900	87
34 400	7 100	17 800	10 100	3 200	2 800	21 100	42 000	88

1) Einschl. Krankenhäuser mit kaufmännischem Rechnungswesen.
2) Einschl. auswärtige Angelegenheiten.

3) Einschl. kulturelle Angelegenheiten.
4) Einschl. Verwaltung.

10 Entwicklung des
10.8 Vollbeschäftigte der Gemeinden/Gv. nach

Lfd. Nr.	Jahr (Stichtag)	Insgesamt	zusammen	Politische Führung und zentrale Verwaltung	Verteidigung	Öffentliche Sicherheit und Ordnung	Rechtsschutz	Verwaltung, Wissenschaft, Schulen und vorschulische Bildung ³⁾	
								zusammen	Schulen und vorschulische Bildung
Ins									
1	2.10.1960	641 900	520 100	143 200	-	48 400	-	47 000	32 000
2	2.10.1965	710 800	604 500	154 700	-	56 800	-	57 600	39 500
3	2.10.1966	725 400	622 000	156 500	-	58 100	-	60 500	41 600
4	2.10.1967	731 000	631 400	156 600	-	59 000	-	61 000	41 800
5	2.10.1968	718 700	624 700	156 000	-	57 000	-	57 000	38 000
6	2.10.1969	739 900	645 200	157 000	-	60 400	-	61 500	42 000
7	2.10.1970	757 900	669 000	159 100	-	60 500	-	64 800	44 700
8	2.10.1971	780 000	696 300	163 400	-	60 500	-	68 100	47 400
9	2.10.1972	801 900	720 500	166 500	-	60 600	-	71 300	50 100
10	2.10.1973	816 100	742 100	168 500	-	58 800	-	77 700	56 000
11	30. 6. 1974	825 100	753 600	170 500	-	57 000	-	84 100	61 600
12	30. 6. 1975	850 100	776 500	176 000	-	56 500	-	94 000	67 000
13	30. 6. 1976	847 000	775 300	175 500	-	55 200	-	94 000	67 000
14	30. 6. 1977	852 500	781 900	178 000	-	54 400	-	94 500	67 200
15	30. 6. 1978	869 800	802 100	181 000	-	55 000	-	96 800	69 400
16	30. 6. 1979	901 600	831 800	186 000	-	57 000	-	100 000	70 000
17	30. 6. 1980	920 400	851 900	189 100	-	57 800	-	101 300	70 900
18	30. 6. 1981	936 300	868 200	191 300	-	58 000	-	102 000	72 000
19	30. 6. 1982	933 000	864 700	191 300	-	59 900	-	102 000	72 000
20	30. 6. 1983	930 300	862 700	188 800	-	58 800	-	103 100	70 900
21	30. 6. 1984	937 000	869 800	189 700	-	58 900	-	104 000	71 200
22	30. 6. 1985	952 400	885 200	193 000	-	59 900	-	105 800	72 400
Be									
23	2.10.1960	115 700	111 600	48 000	-	25 800	-	9 000	8 000
24	2.10.1965	128 900	125 400	51 800	-	30 800	-	10 000	8 700
25	2.10.1966	133 700	130 300	52 400	-	33 500	-	10 200	8 900
26	2.10.1967	136 200	132 900	52 500	-	35 700	-	10 300	8 900
27	2.10.1968	135 100	131 600	52 300	-	34 900	-	10 000	8 600
28	2.10.1969	137 200	134 000	52 800	-	35 400	-	10 400	9 000
29	2.10.1970	138 400	135 400	53 600	-	36 000	-	10 400	9 000
30	2.10.1971	140 800	138 000	56 500	-	35 900	-	10 400	9 000
31	2.10.1972	138 500	135 800	56 800	-	33 300	-	10 400	8 800
32	2.10.1973	139 400	136 900	57 800	-	31 400	-	11 500	9 400
33	30. 6. 1974	134 600	132 100	58 000	-	27 300	-	11 500	9 900
34	30. 6. 1975	134 000	131 600	58 800	-	26 000	-	11 500	9 400
35	30. 6. 1976	131 500	129 200	59 000	-	24 000	-	10 600	9 000
36	30. 6. 1977	132 700	130 000	60 400	-	24 000	-	10 300	8 400
37	30. 6. 1978	134 200	132 000	61 200	-	24 500	-	10 500	8 400
38	30. 6. 1979	137 200	135 100	62 300	-	25 900	-	10 600	8 500
39	30. 6. 1980	139 500	137 300	63 200	-	26 300	-	10 800	8 500
40	30. 6. 1981	142 900	140 800	65 200	-	27 000	-	10 800	8 500
41	30. 6. 1982	145 400	143 400	65 200	-	27 600	-	10 800	8 500
42	30. 6. 1983	146 900	144 800	66 700	-	28 600	-	11 400	8 900
43	30. 6. 1984	146 800	144 700	66 700	-	28 600	-	11 400	8 800
44	30. 6. 1985	147 200	145 200	66 800	-	28 700	-	11 500	8 900
Ange									
45	2.10.1960	261 300	229 800	80 200	-	20 600	-	20 000	11 500
46	2.10.1965	315 200	283 700	88 400	-	24 000	-	29 900	18 600
47	2.10.1966	325 000	294 100	90 200	-	22 500	-	33 100	20 700
48	2.10.1967	331 200	300 700	90 300	-	21 100	-	33 400	21 000
49	2.10.1968	335 100	305 400	90 300	-	20 100	-	30 100	18 100
50	2.10.1969	345 000	314 700	90 500	-	22 500	-	33 700	21 100
51	2.10.1970	362 000	333 400	92 200	-	22 600	-	37 400	24 200
52	2.10.1971	379 000	352 200	94 100	-	22 700	-	40 900	27 200
53	2.10.1972	401 600	375 800	98 700	-	25 400	-	44 400	30 300
54	2.10.1973	418 200	394 500	98 900	-	25 700	-	50 200	36 100
55	30. 6. 1974	430 700	407 900	99 800	-	28 300	-	56 900	41 600
56	30. 6. 1975	449 000	424 900	102 200	-	29 000	-	67 000	47 700
57	30. 6. 1976	453 900	430 300	102 000	-	29 700	-	68 100	48 500
58	30. 6. 1977	464 700	441 700	104 200	-	28 900	-	69 200	49 800
59	30. 6. 1978	473 200	451 000	105 900	-	29 000	-	69 500	51 000
60	30. 6. 1979	489 800	467 600	109 000	-	29 500	-	72 000	51 000
61	30. 6. 1980	505 300	483 400	111 100	-	29 900	-	72 900	51 700
62	30. 6. 1981	515 900	493 800	111 100	-	29 400	-	73 400	52 700
63	30. 6. 1982	514 300	492 100	111 100	-	30 600	-	73 400	52 700
64	30. 6. 1983	509 300	487 800	109 100	-	28 800	-	75 100	52 700
65	30. 6. 1984	511 800	490 200	109 600	-	28 900	-	75 500	52 900
66	30. 6. 1985	521 800	500 000	112 200	-	29 700	-	76 900	53 800
Arbei									
67	2.10.1960	264 900	178 700	15 000	-	2 000	-	18 000	12 500
68	2.10.1965	266 700	195 400	14 500	-	2 000	-	17 700	12 200
69	2.10.1966	266 700	197 600	13 900	-	2 100	-	17 200	12 000
70	2.10.1967	263 600	197 800	13 800	-	2 200	-	17 300	11 900
71	2.10.1968	248 500	187 700	13 400	-	2 000	-	16 900	11 300
72	2.10.1969	257 700	196 500	13 700	-	2 500	-	17 400	11 900
73	2.10.1970	257 500	200 200	13 300	-	1 900	-	17 000	11 500
74	2.10.1971	260 200	206 100	12 800	-	1 900	-	16 800	11 200
75	2.10.1972	261 800	208 900	11 000	-	1 900	-	16 500	11 000
76	2.10.1973	258 500	210 700	11 800	-	1 700	-	16 000	10 500
77	30. 6. 1974	259 800	213 600	12 700	-	1 400	-	15 700	10 100
78	30. 6. 1975	267 100	220 000	15 000	-	1 500	-	15 500	9 900
79	30. 6. 1976	261 600	215 800	14 500	-	1 500	-	15 300	9 500
80	30. 6. 1977	255 100	210 200	13 400	-	1 500	-	15 000	9 000
81	30. 6. 1978	262 400	219 100	13 900	-	1 500	-	16 800	10 000
82	30. 6. 1979	274 600	229 100	14 700	-	1 600	-	17 400	10 500
83	30. 6. 1980	275 600	231 200	14 800	-	1 600	-	17 600	10 700
84	30. 6. 1981	277 500	233 700	15 000	-	1 600	-	17 800	10 800
85	30. 6. 1982	273 300	229 200	15 000	-	1 700	-	17 800	10 800
86	30. 6. 1983	274 000	230 100	13 100	-	1 400	-	16 600	9 200
87	30. 6. 1984	278 400	234 900	13 400	-	1 400	-	17 100	9 500
88	30. 6. 1985	283 400	240 000	14 000	-	1 500	-	17 400	9 700

*) Bereinigte Daten; die Zuordnung des Personals zu den Aufgabebereichen erfolgte auf Grundlage des geltenden Staatlichen Funktionsplans. Methodische Änderungen (Nichter-

fassung der beurlaubten Bediensteten, Änderungen des Funktionsplans) sind berücksichtigt. Die Daten sind teilweise geschätzt.

Aufgabenbereichen

tung 1) Forschung 2) unter	Soziale Sicherung, -Kriegsfolge- aufgaben, Wiedergut- machung	Gesundheit, Sport und Erholung	Wohnungswesen, Raumordnung und kommunale Gemein- schafts- dienste	Ernährung, Landwirt- schaft und Forsten	Energie- und Wasserwirt- schaft, Gewerbe, Dienst- leistungen	Verkehrs- und Nachrichten- wesen	Rechtlich unselb- ständige Wirtschafts- unternehmen	Lfd. Nr.
gesamt								
-	54 500	122 000	63 000	1 400	2 100	38 500	121 800	1
-	58 400	148 000	74 000	1 500	3 500	50 000	106 300	2
-	58 500	153 200	76 500	1 600	3 800	53 300	103 400	3
-	58 500	160 000	77 000	1 600	3 800	53 900	99 600	4
-	58 200	161 000	77 000	1 600	3 900	53 000	94 000	5
-	58 500	170 200	78 000	1 600	4 000	54 000	94 700	6
-	59 700	181 000	82 000	1 600	4 300	56 000	88 900	7
-	61 000	193 000	86 000	1 700	4 600	58 000	83 700	8
-	62 200	203 100	90 000	1 800	5 000	60 000	81 400	9
-	64 000	216 000	95 000	2 000	5 100	55 000	74 000	10
-	65 000	221 100	99 300	2 100	5 200	49 300	71 500	11
-	65 000	230 000	103 000	2 000	5 000	45 000	73 600	12
-	65 100	232 000	106 000	2 000	4 500	41 000	71 700	13
-	65 100	236 700	110 600	1 600	4 000	37 000	70 600	14
-	67 000	245 000	113 000	2 400	4 400	37 500	67 700	15
-	70 000	256 800	116 000	3 000	5 000	38 000	69 800	16
-	72 200	263 800	120 500	3 300	5 300	38 600	68 500	17
-	74 000	270 700	124 000	3 300	6 000	39 000	68 000	18
-	74 000	266 300	123 000	3 700	5 500	39 000	68 300	19
-	74 700	267 800	121 400	3 600	5 500	38 900	67 600	20
-	75 300	269 000	123 800	3 700	5 600	39 800	67 200	21
-	76 600	274 000	125 800	3 800	5 800	40 500	67 200	22
amte								
-	13 000	7 200	6 900	200	300	1 200	4 100	23
-	14 000	7 500	8 100	200	500	2 500	3 500	24
-	14 000	8 000	8 200	300	500	3 200	3 400	25
-	14 000	8 000	8 300	300	500	3 300	3 300	26
-	14 000	8 000	8 300	300	500	3 300	3 500	27
-	14 200	8 100	8 300	300	600	3 900	3 200	28
-	14 300	8 100	8 400	300	600	3 700	3 000	29
-	14 300	8 100	8 500	300	600	3 400	2 800	30
-	14 300	8 100	8 700	300	700	3 200	2 700	31
-	15 000	8 100	9 000	400	700	3 000	2 500	32
-	15 000	8 200	9 200	400	700	1 800	2 500	33
-	15 400	8 000	9 300	300	700	1 600	2 400	34
-	16 000	7 800	9 400	300	600	1 500	2 300	35
-	16 000	7 600	9 500	200	600	1 400	2 700	36
-	16 200	7 600	9 800	200	600	1 400	2 200	37
-	16 600	7 500	10 000	200	700	1 300	2 100	38
-	17 000	7 500	10 200	300	800	1 200	2 200	39
-	17 500	7 500	10 500	300	800	1 200	2 100	40
-	17 500	8 300	11 500	500	800	1 200	2 100	41
-	18 600	7 100	10 300	200	700	1 100	2 200	42
-	18 600	7 100	10 300	200	700	1 100	2 100	43
-	18 700	7 200	10 300	200	700	1 100	2 000	44
stellte								
-	34 200	61 800	8 900	400	1 000	2 700	31 500	45
-	35 700	80 500	15 600	400	1 700	7 500	31 500	46
-	35 700	84 200	17 500	400	1 800	8 700	30 900	47
-	35 700	89 800	18 800	400	1 800	9 400	30 500	48
-	35 600	94 000	21 300	400	1 900	11 700	29 700	49
-	35 700	96 700	21 400	400	1 900	11 900	30 300	50
-	36 800	105 400	22 500	400	2 100	14 000	28 600	51
-	38 200	116 100	23 500	500	2 200	14 000	26 800	52
-	39 400	125 900	25 000	500	2 400	14 100	25 800	53
-	40 300	136 900	28 000	500	2 500	11 500	23 700	54
-	41 000	140 100	29 100	500	2 600	9 600	22 800	55
-	40 900	147 000	29 100	500	2 400	6 800	24 100	56
-	40 600	150 200	30 400	500	2 200	6 600	23 600	57
-	41 100	156 400	32 800	400	2 100	6 600	23 000	58
-	42 700	162 900	32 400	400	2 400	5 800	22 200	59
-	44 900	171 900	32 400	500	2 400	5 000	22 200	60
-	46 600	178 200	36 000	700	2 600	5 400	21 900	61
-	47 700	184 200	39 000	700	3 300	5 000	22 100	62
-	47 700	182 300	38 000	800	3 200	5 000	22 200	63
-	47 500	184 000	34 800	700	2 600	5 200	21 500	64
-	47 800	184 900	35 000	700	2 600	5 200	21 600	65
-	48 700	188 400	35 600	700	2 700	5 300	21 800	66
ter								
-	7 300	53 000	47 200	800	800	34 600	86 200	67
-	8 700	60 000	50 300	900	1 300	40 000	71 300	68
-	8 800	61 000	50 800	900	1 500	41 400	69 100	69
-	8 800	62 200	49 900	900	1 500	41 200	65 800	70
-	8 600	59 000	47 400	900	1 500	38 000	60 800	71
-	8 600	65 400	48 300	900	1 500	38 200	61 200	72
-	8 600	67 500	51 100	900	1 600	38 300	57 300	73
-	8 500	68 800	54 000	900	1 800	40 600	54 100	74
-	8 500	69 100	56 300	1 000	1 900	42 700	52 900	75
-	8 700	71 000	58 000	1 100	1 900	40 500	47 800	76
-	9 000	72 800	61 000	1 200	1 900	37 900	46 200	77
-	8 700	75 000	64 600	1 200	1 900	36 600	47 100	78
-	8 500	74 000	66 200	1 200	1 700	32 900	45 800	79
-	8 000	72 700	68 300	1 000	1 300	29 000	44 900	80
-	8 100	74 500	70 800	1 800	1 400	30 300	43 300	81
-	8 500	77 400	73 600	2 300	1 900	31 700	45 500	82
-	8 600	78 100	74 300	2 300	1 900	32 000	44 400	83
-	8 800	79 000	74 500	2 300	1 900	32 800	43 800	84
-	8 800	75 700	73 500	2 400	1 500	32 800	44 000	85
-	8 600	76 700	76 300	2 700	2 200	32 600	44 000	86
-	8 900	77 000	78 500	2 800	2 300	33 500	43 500	87
-	9 200	78 400	73 900	2 900	2 400	34 100	43 400	88

1) Einschl. Krankenhäuser mit kaufmännischem Rechnungswesen.
2) Einschl. kulturelle Angelegenheiten.

3) Einschl. Verwaltung.

A n h a n g
1 Versorgungsempfänger des öffentlichen Dienstes
 1.1 Unmittelbarer öffentlicher Dienst
 am 1.2.1985 nach Arten und Dienstverhältnis

Art der Versorgung Dienstverhältnis	Allgemeine Versorgungsempfänger ¹⁾						Versorgungsempfänger nach Kap. I G 131 ²⁾				
	insgesamt	Bund	Länder	Gemeinden/ Gv. 3)	Deutsche Bundesbahn	Deutsche Bundespost	insgesamt	Bund	Länder	Deutsche Bundesbahn	Deutsche Bundespost
Insgesamt	1 015 275	54 308	426 779	115 000	255 779	163 409	187 616	5 017	161 223	15 665	5 711
Beamte und Richter	1 003 032	54 301	424 025	105 700	255 623	163 383	85 467	4 808	59 283	15 665	5 711
Angestellte und Arbeiter	12 243	7	2 754	9 300	156	26	4 480	71	4 409	-	-
Ehemalige Berufssoldaten und Reichsarbeitsdienstführer	-	-	-	-	-	-	97 669	138	97 531	-	-
Ruhegehalt	555 798	27 935	237 823	57 500	140 929	91 611	52 102	1 173	47 904	2 025	1 000
Beamte und Richter	550 408	27 935	236 835	53 200	140 844	91 594	16 012	1 085	11 902	2 025	1 000
Angestellte und Arbeiter	5 390	-	988	4 300	85	17	1 650	32	1 618	-	-
Ehemalige Berufssoldaten und Reichsarbeitsdienstführer	-	-	-	-	-	-	34 440	56	34 384	-	-
Witwen-/Witwergeld	416 133	23 438	167 602	53 000	106 597	65 496	132 902	3 787	111 098	13 395	4 622
Beamte und Richter	409 316	23 431	165 854	48 000	106 538	65 493	68 114	3 672	46 425	13 395	4 622
Angestellte und Arbeiter	6 817	7	1 748	5 000	59	3	2 778	33	2 745	-	-
Ehemalige Berufssoldaten und Reichsarbeitsdienstführer	-	-	-	-	-	-	62 010	82	61 928	-	-
Waisengeld	43 344	2 935	21 354	4 500	8 253	6 302	2 612	57	2 221	245	89
Beamte und Richter	43 178	2 935	21 336	4 370	8 241	6 296	1 341	51	956	245	89
Angestellte und Arbeiter	166	-	18	130	12	6	52	6	46	-	-
Ehemalige Berufssoldaten und Reichsarbeitsdienstführer	-	-	-	-	-	-	1 219	-	1 219	-	-

1.2 Allgemeine Versorgungsempfänger¹⁾ der Länder am 1.2.1985 nach Arten und Dienstverhältnis

Art der Versorgung Dienstverhältnis	Insgesamt	Schles- wig- Hol- stein	Nieder- sachsen	Nord- rhein- West- falen	Hessen	Rhein- land- Pfalz	Baden- Würt- tem- berg	Bayern	Saar- land	Hamburg	Bremen	Berlin (West)
Insgesamt	426 779	18 754	50 863	91 477	37 673	24 955	57 557	67 452	7 879	22 372	8 154	39 643
Beamte und Richter	424 025	18 754	50 848	91 385	37 665	24 649	56 468	67 441	7 872	22 372	8 141	38 430
Angestellte und Arbeiter	2 754	-	15	92	8	306	1 089	11	7	-	13	1 213
Ruhegehalt	237 823	9 857	26 774	50 858	22 073	13 478	31 662	39 320	4 378	12 660	4 811	21 952
Beamte und Richter	236 835	9 857	26 769	50 812	22 072	13 353	31 181	39 314	4 375	12 660	4 804	21 638
Angestellte und Arbeiter	988	-	5	46	1	125	481	6	3	-	7	314
Witwen-/Witwergeld	167 602	7 943	21 219	35 446	13 936	10 212	22 788	24 745	2 982	8 881	2 984	16 466
Beamte und Richter	165 854	7 943	21 209	35 400	13 929	10 035	22 187	24 740	2 978	8 881	2 978	15 574
Angestellte und Arbeiter	1 748	-	10	46	7	177	601	5	4	-	6	892
Waisengeld	21 354	954	2 870	5 173	1 664	1 265	3 107	3 387	519	831	359	1 225
Beamte und Richter	21 336	954	2 870	5 173	1 664	1 261	3 100	3 387	519	831	359	1 218
Angestellte und Arbeiter	18	-	-	-	-	4	7	-	-	-	-	7

1.3 Mittelbarer öffentlicher Dienst am 1.2.1985 nach Arten und Dienstverhältnis

Art der Versorgung Dienstverhältnis	Allgemeine Versorgungsempfänger ¹⁾					Versorgungsempfänger nach Kap. I G 131 ²⁾				
	insgesamt	Bundes- anstalt für Arbeit	Sozialversicherungsträger			insgesamt	Bundes- anstalt für Arbeit	Sozialversicherungsträger		
			zu- sammen	Bund	Länder			zu- sammen	Bund	Länder
Insgesamt	28 023	5 553	22 470	6 110	16 360	696	600	96	34	62
Beamte und Richter	11 214	5 441	5 773	1 431	4 342	606	579	27	3	24
Do-Angestellte	16 484	-	16 484	4 664	11 820	61	-	61	30	31
Angestellte und Ar- beiter	325	112	213	15	198	29	21	8	1	7
Ruhegehalt	14 731	2 824	11 907	3 138	8 769	127	89	38	22	16
Beamte und Richter	6 210	2 796	3 414	964	2 450	88	87	1	1	-
Do-Angestellte	8 371	-	8 371	2 165	6 206	33	-	33	21	12
Angestellte und Ar- beiter	150	28	122	9	113	6	2	4	-	4
Witwen-/Witwergeld	12 215	2 521	9 694	2 678	7 016	560	504	56	12	44
Beamte und Richter	4 543	2 437	2 106	383	1 723	510	485	25	2	23
Do-Angestellte	7 503	-	7 503	2 289	5 214	27	-	27	9	18
Angestellte und Ar- beiter	169	84	85	6	79	23	19	4	1	3
Waisengeld	1 077	208	869	294	575	9	7	2	-	2
Beamte und Richter	461	208	253	84	169	8	7	1	-	1
Do-Angestellte	610	-	610	210	400	1	-	1	-	1
Angestellte und Ar- beiter	6	-	6	-	6	-	-	-	-	-

1) Einschl. Versorgungsempfänger nach Kap. II G 131 (Ehemalige Bedienstete von Dienststellen, deren Aufgaben übernommen wurden).

2) Verdrängte Angehörige des öffentlichen Dienstes und Angehörige aufgelöster Dienststellen.

3) Erhebungsturnus sechsjährlich, 1985 geschätzt, einschl. kommunale Zweckverbände.

1 Versorgungsempfänger des öffentlichen Dienstes
1.4 Allgemeine Versorgungsempfänger des unmittelbaren öffentlichen Dienstes 1974 - 1985*)

Beschäftigungsbereich Art der Versorgung	1974	1977	1979	1980	1981	1982	1983	1984	1985
Insgesamt	961 537	1 001 184	1 013 610	1 012 313	1 011 959	1 009 508	1 010 296	1 010 745	1 015 275
Ruhegehalt	507 194	537 761	547 209	549 811	549 751	547 761	549 413	550 558	555 798
Witwen-/Witwergeld	412 561	418 879	420 887	417 326	416 885	417 048	416 911	416 526	416 133
Halbwaisengeld	33 710	34 874	34 152	34 384	33 920	33 540	32 873	32 472	32 153
Vollwaisengeld 1)	7 952	8 472	9 876	9 089	9 979	9 783	9 494	9 591	9 620
Unfallwaisengeld	120	1 198	1 486	1 703	1 424	1 376	1 605	1 598	1 571
Gebietskörperschaften ²⁾	547 468	572 845	582 162	584 189	586 010	587 358	590 242	592 285	596 087
Ruhegehalt	290 311	307 239	312 737	314 475	315 369	316 075	318 847	320 182	323 258
Witwen-/Witwergeld	230 692	238 166	240 592	241 128	241 703	242 336	242 816	243 369	244 040
Halbwaisengeld	21 918	21 829	22 380	22 390	22 419	22 317	21 973	21 936	21 900
Vollwaisengeld 1)	4 427	4 847	5 438	5 310	5 588	5 690	5 732	5 915	6 015
Unfallwaisengeld	120	764	1 015	886	931	940	874	883	874
Bund	43 306	48 350	50 762	51 949	52 497	52 877	53 245	53 685	54 308
Ruhegehalt	23 520	25 499	26 792	27 545	27 623	27 545	27 531	27 662	27 935
Witwen-/Witwergeld	17 944	19 911	20 976	21 422	21 851	22 320	22 778	23 105	23 438
Halbwaisengeld	1 399	2 342	2 360	2 393	2 422	2 389	2 347	2 316	2 336
Vollwaisengeld 1)	443	479	496	443	458	477	443	467	472
Unfallwaisengeld	-	119	138	146	143	146	146	135	127
Länder	391 162	407 778	415 150	416 490	418 263	419 731	422 510	423 900	426 779
Ruhegehalt	209 791	222 347	227 095	228 480	229 696	230 880	233 959	235 020	237 823
Witwen-/Witwergeld	161 748	165 885	167 016	167 106	167 252	167 416	167 395	167 564	167 602
Halbwaisengeld	16 439	15 450	16 220	16 297	16 397	16 428	16 156	16 140	16 064
Vollwaisengeld 1)	3 184	3 571	4 062	3 987	4 250	4 333	4 389	4 548	4 643
Unfallwaisengeld	-	525	757	620	668	674	611	628	647
Gemeinden/Gv. ²⁾	113 000	116 717	116 250	115 750	115 250	114 750	114 487	114 700	115 000
Ruhegehalt	57 000	59 393	58 850	58 450	58 050	57 650	57 357	57 500	57 500
Witwen-/Witwergeld	51 000	52 370	52 600	52 600	52 600	52 600	52 643	52 700	53 000
Halbwaisengeld	4 080	4 037	3 800	3 700	3 600	3 500	3 470	3 480	3 500
Vollwaisengeld 1)	800	797	880	880	880	880	900	900	900
Unfallwaisengeld	120	120	120	120	120	120	117	120	100
Deutsche Bundesbahn	255 002	267 254	268 825	264 362	262 575	259 792	257 970	256 363	255 779
Ruhegehalt	131 270	143 877	146 334	145 814	144 742	142 619	141 284	140 622	140 929
Witwen-/Witwergeld	114 840	113 230	112 830	108 953	108 378	108 172	107 920	107 254	106 597
Halbwaisengeld	6 663	7 757	6 487	6 715	6 304	6 204	5 993	5 783	5 597
Vollwaisengeld 1)	2 229	2 176	2 924	2 275	2 870	2 563	2 233	2 161	2 125
Unfallwaisengeld	-	214	250	605	281	234	540	543	531
Deutsche Bundespost	159 067	161 085	162 623	163 762	163 374	162 358	162 084	162 097	163 409
Ruhegehalt	85 613	86 645	88 138	89 522	89 640	89 067	89 282	89 754	91 611
Witwen-/Witwergeld	67 029	67 483	67 465	67 245	66 804	66 540	66 175	65 903	65 496
Halbwaisengeld	5 129	5 288	5 285	5 279	5 197	5 019	4 907	4 753	4 656
Vollwaisengeld 1)	1 296	1 449	1 514	1 504	1 521	1 530	1 529	1 515	1 480
Unfallwaisengeld	-	220	221	212	212	202	191	172	166

1.5 Versorgungsempfänger nach Kap. I G 131 des unmittelbaren öffentlichen Dienstes 1974 - 1985³⁾

Beschäftigungsbereich Art der Versorgung	1974	1977	1979	1980	1981	1982	1983	1984	1985
Insgesamt	285 636	248 251	232 239	226 341	218 044	209 155	204 026	196 135	187 616
Ruhegehalt	101 918	82 620	74 839	71 188	67 297	63 237	59 563	55 979	52 102
Witwen-/Witwergeld	178 442	161 530	153 545	151 611	147 403	142 776	141 545	137 366	132 902
Halbwaisengeld	3 981	2 845	2 435	2 132	1 977	1 785	1 597	1 423	1 278
Vollwaisengeld 1)	1 295	1 121	1 304	1 274	1 259	1 241	1 222	1 258	1 235
Unfallwaisengeld	-	135	116	136	108	116	99	109	99
Bund	13 652	7 175	6 600	6 154	6 061	5 788	5 267	5 273	5 017
Ruhegehalt	4 257	1 978	1 724	1 595	1 504	1 401	1 289	1 246	1 173
Witwen-/Witwergeld	9 251	5 104	4 795	4 485	4 482	4 318	3 924	3 967	3 787
Halbwaisengeld	92	56	50	44	42	37	25	29	26
Vollwaisengeld 1)	52	35	29	28	31	30	27	29	30
Unfallwaisengeld	-	2	2	2	2	2	2	2	1
Länder	224 169	206 062	195 458	188 795	182 951	176 537	174 459	167 423	161 223
Ruhegehalt	85 130	73 964	67 985	63 766	60 756	57 358	54 583	51 205	47 904
Witwen-/Witwergeld	134 403	128 430	124 110	121 970	119 299	116 488	117 368	113 834	111 098
Halbwaisengeld	3 647	2 569	2 258	1 959	1 831	1 645	1 476	1 314	1 183
Vollwaisengeld 1)	989	966	991	971	965	940	939	967	944
Unfallwaisengeld	-	133	114	129	100	106	93	103	94
Deutsche Bundesbahn	33 747	23 710	20 469	22 390	20 777	19 286	17 400	17 162	15 665
Ruhegehalt	8 716	3 880	2 915	3 861	3 333	3 002	2 395	2 378	2 025
Witwen-/Witwergeld	24 672	19 612	17 260	18 239	17 177	16 004	14 746	14 531	13 395
Halbwaisengeld	184	180	94	88	76	78	74	59	52
Vollwaisengeld 1)	175	38	200	197	185	194	181	190	189
Unfallwaisengeld	-	-	-	5	6	8	4	4	4
Deutsche Bundespost	14 068	11 304	9 712	9 002	8 255	7 544	6 900	6 277	5 711
Ruhegehalt	3 815	2 798	2 215	1 966	1 704	1 476	1 296	1 150	1 000
Witwen-/Witwergeld	10 116	8 384	7 380	6 917	6 445	5 966	5 507	5 034	4 622
Halbwaisengeld	58	40	33	41	28	25	22	21	17
Vollwaisengeld 1)	79	82	84	78	78	77	75	72	72
Unfallwaisengeld	-	-	-	-	-	-	-	-	-

*) Einschl. Versorgungsempfänger nach Kap. II G 131 (Ehemalige Bedienstete von Dienststellen, deren Aufgaben übernommen wurden).

1) Einschl. der Halbwaisen Wiederverheirateter und einschl. derjenigen Halbwaisen, deren Mütter bzw. Väter aus anderen Gründen als einer Wiederheirat nicht zum Bezug von Witwen-/Witwergeld oder eines entsprechenden Unterhalts-

beitrages berechtigt sind (vgl. § 24 Abs. 2 i.V.m. § 19 Abs. 1 S. 2 und § 61 Abs. 1 Nr. 2 sowie § 25 Abs. 2 i.V.m. § 61 Abs. 1 Nr. 2 BeamVG).

2) Erhebungsturnus sechsjährlich (1977 und 1983, übrige Jahre geschätzt, einschl. kommunale Zweckverbände).

3) Verdrängte Angehörige des öffentlichen Dienstes und Angehörige aufgelöster Dienststellen.

LFD. NR.	GRUENDE DES WECHSELS (I=INSGESAMT, W=WEIBLICH)		INSGESAMT	ZUSAMMEN	BEAMTE UND	
					HOEHERER	GEHOBENER
					DIENST	
1	PERSONALABGAENGE INSGESAMT	I	320 541	98 377	28 477	36 123
		W	159 141	42 049	10 938	22 254
2	TOD	I	6 934	2 965	587	931
		W	1 122	292	63	150
3	VORZEITIGE DIENST-, BERUFS- UND ERWERBS- UNFAEHIGKEIT ZUSAMMEN	I	37 160	17 772	1 433	4 867
		W	9 294	3 098	404	1 584
	IM ALTER VON ... BIS UNTER ... JAHREN					
4	UNTER 58	I	18 024	8 699	469	1 872
		W	4 242	1 387	143	713
5	58 - 60	I	8 796	3 936	365	1 271
		W	2 454	721	101	412
6	60 - 62	I	7 012	3 349	410	1 169
		W	2 028	727	129	362
7	62	I	1 783	991	89	317
		W	308	153	16	60
8	63 UND MEHR	I	1 545	797	100	238
		W	262	110	15	37
9	NACH ERREICHEN DER ALTERSGRENZE ZUSAMMEN	I	39 569	13 786	3 342	5 793
		W	13 881	1 799	436	854
10	BESONDERE ALTERSGRENZE	I	2 382	2 259	112	754
		W	135	96	9	26
11	VOR DER ALLGEMEINEN ALTERSGRENZE AUF ANTRAG	I	31 848	8 965	2 017	4 185
		W	12 457	1 442	324	737
	IM ALTER VON ... JAHREN					
12	60	I	13 578	1 763	261	799
		W	7 777	243	40	120
13	61	I	2 835	771	139	321
		W	1 236	109	29	51
14	62	I	4 684	2 748	786	1 529
		W	1 872	532	138	354
15	63	I	8 302	2 326	467	882
		W	1 034	377	72	118
16	64	I	2 449	1 357	364	654
		W	538	181	45	94
17	ALLGEMEINE ALTERSGRENZE IM ALTER VON 65 UND MEHR JAHREN	I	5 339	2 562	1 213	854
		W	1 289	261	103	91
18	WECHSEL VON EINEM VOLL- IN EIN TEILZEIT- BESCHAEFITIGUNGSVERHAELTNIS	I	30 957	14 455	2 968	9 208
		W	27 017	12 677	2 147	8 368
19	SONSTIGE GRUENDE DER BEENDIGUNG DES DIENST- BZW. BESCHAEFITIGUNGSVERHAELTNISSES	I	205 921	49 399	20 147	17 324
		W	107 827	24 183	7 888	11 298
20	PERSONALZUGAENGE INSGESAMT	I	310 997	73 679	25 130	29 147
		W	160 120	34 158	9 868	17 209
21	DAR. WECHSEL VON EINEM TEIL- IN EIN VOLLZEITBESCHAEFITIGUNGSVERHAELTNIS	I	17 602	5 389	972	3 163
		W	14 539	4 535	639	2 701

30. JUNI 1985 NACH LAUFBAHNGRUPPEN UND GRUENDEN DES WECHSELS
SAMT

RICHTER		ANGESTELLTE					ARBEITER	LFD. NR.
MITTLERER	EINFACHER	ZUSAMMEN	HOEHERER	GEHOENER	MITTLERER	EINFACHER		
			DIENST					
25 433 8 278	6 344 579	135 446 89 883	16 166 4 202	18 209 9 735	85 386 65 122	15 685 10 824	86 718 27 209	1
1 046 68	401 11	1 941 606	135 21	427 89	1 266 465	113 31	2 028 224	2
8 275 893	3 197 217	8 072 4 124	175 74	1 819 789	5 551 2 976	527 285	11 316 2 072	3
4 588 400	1 770 131	3 416 1 823	55 20	609 234	2 486 1 408	266 161	5 909 1 032	4
1 662 172	638 36	2 181 1 156	41 18	502 215	1 528 869	110 54	2 679 577	5
1 277 197	493 39	1 801 941	55 29	533 285	1 113 579	100 48	1 862 360	6
397 72	188 5	329 102	8 3	86 31	215 62	20 6	463 53	7
351 52	108 6	345 102	16 4	89 24	209 58	31 16	403 50	8
3 818 468	833 41	17 064 8 910	773 187	3 981 1 440	11 675 6 934	635 349	8 719 3 172	9
1 392 61	1 -	77 20	1 -	10 2	64 16	2 2	46 19	10
2 018 344	745 37	15 158 8 227	488 133	3 558 1 338	10 585 6 449	527 307	7 725 2 788	11
477 69	226 14	8 270 5 579	143 48	1 700 855	6 150 4 473	277 203	3 545 1 955	12
226 27	85 2	1 280 847	47 21	287 142	898 652	48 32	784 280	13
348 36	85 4	1 398 1 026	53 33	303 177	982 777	60 39	538 314	14
665 171	312 16	3 534 480	173 19	1 062 90	2 186 354	113 17	2 442 177	15
302 41	37 1	676 295	72 12	206 74	369 193	29 16	416 62	16
408 63	87 4	1 829 663	284 54	413 100	1 026 469	106 40	948 365	17
2 211 2 106	68 56	11 744 10 762	537 279	1 274 1 065	9 202 8 752	731 666	4 758 3 578	18
10 083 4 743	1 845 254	96 625 65 481	14 546 3 641	10 708 6 352	57 692 45 995	13 679 9 493	59 897 18 163	19
17 802 6 941	1 600 140	145 771 98 373	18 296 5 015	16 194 8 319	86 367 66 381	24 914 18 658	91 547 27 589	20
1 229 1 175	25 20	7 949 6 670	893 321	918 689	5 549 5 132	589 528	4 264 3 334	21

PERSONALABGAENGE UND -ZUGAENGE VOM 1. JULI 1964-
BUND, DEUTSCHE BUNDESBahn,

LFD. NR.	GRUENDE DES WECHSELS (I=INSGESAMT, W=WEIBLICH)	INSGESAMT	ZUSAMMEN	BEAMTE UND	
				HOEHERER	GEHOEBENER DIENST
1	PERSONALABGAENGE INSGESAMT	I 83 100 W 25 602	24 714 5 072	776 48	3 431 444
2	TOD	I 2 280 W 173	1 274 55	62 2	206 9
3	VORZEITIGE DIENST-, BERUFS- UND ERWERBS- UNFAEHIGKEIT ZUSAMMEN	I 18 886 W 2 805	11 125 1 052	82 8	983 44
	IM ALTER VON ... BIS UNTER ... JAHREN				
4	UNTER 58	I 10 086 W 1 533	5 682 486	36 3	279 18
5	58 - 60	I 4 142 W 637	2 336 192	14 1	242 5
6	60 - 62	I 3 052 W 463	1 912 230	15 1	244 7
7	62	I 869 W 86	630 75	6 -	93 5
8	63 UND MEHR	I 737 W 86	565 69	11 3	125 9
9	NACH ERREICHEN DER ALTERSGRENZE ZUSAMMEN	I 9 724 W 2 573	4 092 440	370 10	1 275 45
10	BESONDERE ALTERSGRENZE	I 97 W 2	82 -	10 -	31 -
11	VOR DER ALLGEMEINEN ALTERSGRENZE AUF ANTRAG	I 8 268 W 2 363	3 189 366	181 6	951 34
	IM ALTER VON ... JAHREN				
12	60	I 2 944 W 1 401	656 65	16 -	157 5
13	61	I 1 038 W 294	341 28	10 1	83 1
14	62	I 666 W 244	294 25	24 1	99 4
15	63	I 2 641 W 314	1 308 200	79 3	365 17
16	64	I 979 W 110	590 48	52 1	247 7
17	ALLGEMEINE ALTERSGRENZE IM ALTER VON 65 UND MEHR JAHREN	I 1 359 W 208	821 74	179 4	293 11
18	WECHSEL VON EINEM VOLL- IN EIN TEILZEIT- BESCHAEFTIGUNGSVERHAELTNIS	I 6 407 W 5 236	1 321 1 243	17 11	139 114
19	SONSTIGE GRUENDE DER BEENDIGUNG DES DIENST- BZW. BESCHAEFTIGUNGSVERHAELTNISSES	I 45 803 W 14 815	6 902 2 282	245 17	828 232
20	PERSONALZUGAENGE INSGESAMT	I 70 362 W 27 400	8 982 2 994	469 65	2 815 865
21	DAR. WECHSEL VON EINEM TEIL- IN EIN VOLLZEITBESCHAEFTIGUNGSVERHAELTNIS	I 4 970 W 4 176	795 761	9 8	58 48

30. JUNI 1985 NACH LAUFBAHNGRUPPEN UND GRUENDEN DES WECHSELS
DEUTSCHE BUNDESPOST

RICHTER		ANGESTELLTE						ARBEITER	LFD. NR.
MITTLERER	EINFACHER	ZUSAMMEN	HOEHERER	GEHOEBENER	MITTLERER	EINFACHER			
			DIENST						
14 666	5 841	13 090	443	927	9 456	2 264	45 296	1	
4 025	555	8 689	102	265	6 863	1 459	11 841		
631	375	242	10	33	181	18	764	2	
34	10	65	-	5	53	7	53		
6 965	3 095	1 463	11	146	1 154	152	6 298	3	
783	217	850	5	45	693	107	903		
3 644	1 723	814	6	70	616	122	3 590	4	
334	131	518	2	22	402	92	529		
1 469	611	357	-	45	294	18	1 449	5	
150	36	207	-	12	185	10	238		
1 171	482	222	3	23	184	12	918	6	
183	39	111	1	8	97	5	122		
353	178	39	-	5	34	-	200	7	
65	5	5	-	1	4	-	6		
328	101	31	2	3	26	-	141	8	
51	6	9	2	2	5	-	8		
1 740	707	2 599	120	451	1 965	63	3 033	9	
346	39	1 300	16	107	1 148	29	833		
41	-	3	1	1	1	-	12	10	
-	-	-	-	-	-	-	2		
1 410	647	2 332	76	399	1 805	52	2 747	11	
291	35	1 218	11	100	1 081	26	779		
282	201	1 194	19	149	1 004	22	1 094	12	
47	13	813	4	67	729	13	523		
172	76	233	3	30	187	13	464	13	
24	2	156	1	8	137	10	110		
121	50	182	3	32	143	4	190	14	
16	4	133	1	14	117	1	86		
572	292	593	34	164	389	6	740	15	
165	15	68	2	7	58	1	46		
263	28	130	17	24	82	7	259	16	
39	1	48	3	4	40	1	14		
289	60	264	43	51	159	11	274	17	
55	4	82	5	7	67	3	52		
1 119	46	1 463	16	24	1 263	160	3 623	18	
1 077	41	1 363	13	21	1 190	139	2 630		
4 211	1 618	7 323	286	273	4 893	1 871	31 578	19	
1 785	248	5 111	68	87	3 779	1 177	7 422		
4 862	836	14 829	553	416	6 561	7 299	46 551	20	
1 970	94	11 238	131	146	4 981	5 980	13 168		
706	22	1 214	18	20	1 098	78	2 961	21	
686	19	1 112	9	18	1 025	60	2 303		

LFD. NR.	GRUENDE DES WECHSELS (I=INSGESAMT, W=WEIBLICH)	INSGESAMT	ZUSAMMEN	BUND	
				BEAMTE UND	
				HOEHERER	GEHOEBENER DIENST
1	PERSONALABGAENGE INSGESAMT	I 16 023 W 4 854	4 010 258	616 41	968 151
2	TOD	I 760 W 75	263 5	50 1	72 3
3	VORZEITIGE DIENST-, BERUFS- UND ERWERBS- UNFAEHIGKEIT ZUSAMMEN	I 2 452 W 585	511 16	57 7	149 4
	IM ALTER VON ... BIS UNTER ... JAHREN				
4	UNTER 58	I 1 028 W 216	254 6	27 2	56 2
5	58 - 60	I 691 W 202	115 2	8 1	47 -
6	60 - 62	I 508 W 141	94 5	10 1	34 2
7	62	I 111 W 9	18 -	3 -	3 -
8	63 UND MEHR	I 114 W 17	30 3	9 3	9 -
9	NACH ERREICHEN DER ALTERSGRENZE ZUSAMMEN	I 4 922 W 1 434	1 199 24	291 8	404 9
10	BESONDERE ALTERSGRENZE	I 97 W 2	82 -	10 -	31 -
11	VOR DER ALLGEMEINEN ALTERSGRENZE AUF ANTRAG	I 4 101 W 1 316	817 17	136 5	304 8
	IM ALTER VON ... JAHREN				
12	60	I 1 671 W 827	124 4	13 -	55 3
13	61	I 295 W 136	48 1	4 -	22 1
14	62	I 415 W 195	133 1	22 1	55 -
15	63	I 1 447 W 101	385 9	63 3	132 4
16	64	I 273 W 53	127 2	34 1	40 -
17	ALLGEMEINE ALTERSGRENZE IM ALTER VON 65 UND MEHR JAHREN	I 724 W 116	300 7	145 3	69 1
18	WECHSEL VON EINEM VOLL- IN EIN TEILZEIT- BESCHAEFTIGUNGSVERHAELTNIS	I 364 W 327	104 83	17 11	61 54
19	SONSTIGE GRUENDE DER BEENDIGUNG DES DIENST- BZW. BESCHAEFTIGUNGSVERHAELTNISSES	I 7 525 W 2 433	1 933 130	201 14	282 81
20	PERSONALZUGAENGE INSGESAMT	I 16 129 W 5 694	3 642 610	357 47	1 062 400
21	DAR. WECHSEL VON EINEM TEIL- IN EIN VOLLZEITBESCHAEFTIGUNGSVERHAELTNIS	I 266 W 242	31 26	6 5	17 15

30. JUNI 1985 NACH LAUFBAHNGRUPPEN UND GRUENDEN DES WECHSELS

ZUSAMMEN

RICHTER		ANGESTELLTE						ARBEITER	LFD. NR.
MITTLERER	EINFACHER	ZUSAMMEN	HOEHERER	GEHOEBENER	MITTLERER	EINFACHER			
			DIENST						
2 284	142	6 007	396	715	4 453	443	6 006	1	
63	3	3 392	97	196	2 825	274	1 204		
130	11	203	9	32	149	13	294	2	
1	-	46	-	4	37	5	24		
269	36	707	5	85	594	23	1 234	3	
4	1	311	3	20	280	8	258		
154	17	267	1	36	221	9	507	4	
2	-	110	-	7	99	4	100		
52	8	225	-	24	193	8	351	5	
1	-	112	-	3	106	3	88		
42	8	158	2	18	132	6	256	6	
1	1	77	1	7	68	1	59		
10	2	33	-	4	29	-	60	7	
-	-	5	-	1	4	-	4		
11	1	24	2	3	19	-	60	8	
-	-	7	2	2	3	-	7		
424	80	2 049	92	374	1 533	50	1 674	9	
5	2	961	14	101	826	20	449		
41	-	3	1	1	1	-	12	10	
-	-	-	-	-	-	-	2		
309	68	1 802	50	326	1 387	39	1 482	11	
4	-	887	9	94	767	17	412		
44	12	893	12	122	737	22	654	12	
1	-	572	3	62	494	13	251		
20	2	143	2	24	116	1	104	13	
-	-	94	1	8	84	1	41		
49	7	165	1	28	132	4	117	14	
-	-	124	1	13	109	1	74		
150	40	504	21	132	345	6	558	15	
2	-	59	1	7	50	1	33		
46	7	97	14	20	57	6	49	16	
1	-	38	3	4	30	1	13		
74	12	244	41	47	145	11	180	17	
1	2	74	5	7	59	3	35		
26	-	237	16	15	194	12	23	18	
18	-	225	13	13	188	11	19		
1 435	15	2 811	274	209	1 983	345	2 781	19	
36	-	1 849	67	58	1 494	230	454		
2 146	77	6 045	520	340	3 365	1 820	6 442	20	
161	2	3 940	128	119	2 290	1 403	1 144		
8	-	201	17	13	162	9	34	21	
6	-	189	9	12	159	9	27		

PERSONALABGAENGE UND -ZUGAENGE VOM 1. JULI 1984-

LFD. NR.	GRUENDE DES WECHSELS (I=INSGESAMT, W=WEIBLICH)		INSGESAMT	ZUSAMMEN	BEAMTE UND GEHOEBENER DIENST	
					HOEHERER	GEHOEBENER
1	PERSONALABGAENGE INSGESAMT	I	15 842	4 009	616	967
		W	4 760	258	41	151
2	TOD	I	751	263	50	72
		W	71	5	1	3
3	VORZEITIGE DIENST-, BERUFS- UND ERWERBS- UNFAEHIGKEIT ZUSAMMEN	I	2 382	510	57	148
		W	550	16	7	4
	IM ALTER VON ... BIS UNTER ... JAHREN					
4	UNTER 56	I	983	254	27	56
		W	190	6	2	2
5	58 - 60	I	669	114	8	46
		W	194	2	1	-
6	60 - 62	I	505	94	10	34
		W	140	5	1	2
7	62	I	111	18	3	3
		W	9	-	-	-
8	63 UND MEHR	I	114	30	9	9
		W	17	3	3	-
9	NACH ERREICHEN DER ALTERSGRENZE ZUSAMMEN	I	4 872	1 195	291	404
		W	1 407	24	8	9
10	BESONDERE ALTERSGRENZE	I	97	82	10	31
		W	2	-	-	-
11	VOR DER ALLGEMEINEN ALTERSGRENZE AUF ANTRAG	I	4 052	817	136	304
		W	1 289	17	5	8
	IM ALTER VON ... JAHREN					
12	60	I	1 638	124	13	55
		W	803	4	-	3
13	61	I	293	48	4	22
		W	135	1	-	1
14	62	I	414	133	22	55
		W	198	1	1	-
15	63	I	1 434	385	63	132
		W	100	9	3	4
16	64	I	273	127	34	40
		W	53	2	1	-
17	ALLGEMEINE ALTERSGRENZE IM ALTER VON 65 UND MEHR JAHREN	I	723	300	145	69
		W	116	7	3	1
18	WECHSEL VON EINEM VOLL- IN EIN TEILZEIT- BESCHAEFFTIGUNGSVERHAELTNIS	I	360	104	17	61
		W	323	83	11	54
19	SONSTIGE GRUENDE DER BEENDIGUNG DES DIENST- BZW. BESCHAEFFTIGUNGSVERHAELTNISSES	I	7 477	1 933	201	282
		W	2 409	130	14	81
20	PERSONALZUGAENGE INSGESAMT	I	16 064	3 641	356	1 062
		W	5 670	610	47	400
21	DAR. WECHSEL VON EINEM TEIL- IN EIN VOLLZEITBESCHAEFFTIGUNGSVERHAELTNIS	I	266	31	6	17
		W	242	26	5	15

30. JUNI 1985 NACH LAUFBAHNGRUPPEN UND GRUENDEN DES WECHSELS

VERWALTUNG

RICHTER		ANGESTELLTE					ARBEITER	LFD. NR.
MITTLERER	EINFACHER	ZUSAMMEN	HOEHERER	GEHOEBENER	MITTLERER	EINFACHER		
		DIENST						
2 264 63	142 3	5 964 3 373	394 97	702 195	4 426 2 808	442 273	5 869 1 129	1
130 1	11 -	203 46	5 -	32 4	149 37	13 5	285 20	2
269 4	36 1	695 303	5 3	83 20	584 272	23 8	1 177 231	3
154 2	17 -	261 106	1 -	35 7	216 95	9 4	468 78	4
52 1	8 -	220 109	- -	23 3	189 103	8 3	335 83	5
42 1	8 1	157 76	2 1	18 7	131 67	6 1	254 59	6
10 -	2 -	33 5	- -	4 1	29 4	- -	60 4	7
11 -	1 -	24 7	2 2	3 2	19 3	- -	60 7	8
424 5	80 2	2 034 958	91 14	368 101	1 525 823	50 20	1 639 425	9
41 -	- -	3 -	1 -	1 -	1 -	- -	12 2	10
309 4	66 -	1 787 884	49 9	320 94	1 379 764	39 17	1 448 388	11
44 1	12 -	886 570	12 3	119 62	733 492	22 13	628 229	12
20 -	2 -	142 94	2 1	23 8	116 84	1 1	103 40	13
49 -	7 -	164 123	1 1	26 13	131 108	4 1	117 74	14
150 2	40 -	498 59	20 1	130 7	342 50	6 1	551 32	15
46 1	7 -	97 38	14 3	20 4	57 30	6 1	49 13	16
74 1	12 2	244 74	41 5	47 7	145 59	11 3	179 35	17
26 18	- -	237 225	16 13	15 13	194 188	12 11	19 15	18
1 435 35	15 -	2 795 1 841	273 67	204 57	1 974 1 488	344 229	2 749 438	19
2 146 161	77 2	6 014 3 924	520 128	333 118	3 349 2 283	1 812 1 395	6 409 1 136	20
8 6	- -	201 189	17 9	13 12	162 159	9 9	34 27	21

LFD. NR.	GRUENDE DES WECHSELS (I=INSGESAMT, W=WEIBLICH)		INSGESAMT	ZUSAMMEN	BEAMTE	
					HOEHERER	GEHOBENER DIENST
1	PERSONALABGAENGE INSGESAMT	I	181	1	-	1
		W	94	-	-	-
2	TOD	I	9	-	-	-
		W	4	-	-	-
3	VORZEITIGE DIENST-, BERUFS- UND ERWERBS- UNFAEHIGKEIT ZUSAMMEN	I	70	1	-	1
		W	35	-	-	-
	IM ALTER VON ... BIS UNTER ... JAHREN					
4	UNTER 58	I	45	-	-	-
		W	26	-	-	-
5	58 - 60	I	22	1	-	1
		W	8	-	-	-
6	60 - 62	I	3	-	-	-
		W	1	-	-	-
7	62	I	-	-	-	-
		W	-	-	-	-
8	63 UND MEHR	I	-	-	-	-
		W	-	-	-	-
9	NACH ERREICHEN DER ALTERSGRENZE ZUSAMMEN	I	50	-	-	-
		W	27	-	-	-
10	BESONDERE ALTERSGRENZE	I	-	-	-	-
		W	-	-	-	-
11	VOR DER ALLGEMEINEN ALTERSGRENZE AUF ANTRAG	I	49	-	-	-
		W	27	-	-	-
	IM ALTER VON ... JAHREN					
12	60	I	33	-	-	-
		W	24	-	-	-
13	61	I	2	-	-	-
		W	1	-	-	-
14	62	I	1	-	-	-
		W	1	-	-	-
15	63	I	13	-	-	-
		W	1	-	-	-
16	64	I	-	-	-	-
		W	-	-	-	-
17	ALLGEMEINE ALTERSGRENZE IM ALTER VON 65 UND MEHR JAHREN	I	1	-	-	-
		W	-	-	-	-
18	WECHSEL VON EINEM VOLL- IN EIN TEILZEIT- BESCHAEFITIGUNGSVERHAELTNIS	I	4	-	-	-
		W	4	-	-	-
19	SONSTIGE GRUENDE DER BEENDIGUNG DES DIENST- BZW. BESCHAEFITIGUNGSVERHAELTNISSES	I	48	-	-	-
		W	24	-	-	-
20	PERSONALZUGAENGE INSGESAMT	I	65	1	-	-
		W	24	-	-	-
21	DAR. WECHSEL VON EINEM TEIL- IN EIN VOLLZEITBESCHAEFITIGUNGSVERHAELTNIS	I	-	-	-	-
		W	-	-	-	-

LFD. NR.	GRUENDE DES WECHSELS (I=INSGESAMT, W=WEIBLICH)		INSGESAMT	ZUSAMMEN	BEAMTE	
					HOEHERER	GEHOEBENER
					DIENST	
1	PERSONALABGAENGE INSGESAMT	I	18 235	7 844	52	852
		W	1 559	310	-	41
2	TOD	I	760	421	6	63
		W	15	3	-	1
3	VORZEITIGE DIENST-, BERUFS- UND ERWERBS- UNFAEHIGKEIT ZUSAMMEN	I	9 442	6 065	15	432
		W	394	71	-	5
	IM ALTER VON ... BIS UNTER ... JAHREN					
4	UNTER 58	I	5 079	3 464	4	103
		W	168	22	-	-
5	58 - 60	I	2 060	1 160	4	96
		W	97	11	-	1
6	60 - 62	I	1 554	884	4	114
		W	106	20	-	-
7	62	I	397	276	2	50
		W	11	9	-	1
8	63 UND MEHR	I	352	281	1	69
		W	12	9	-	3
9	NACH ERREICHEN DER ALTERSGRENZE ZUSAMMEN	I	1 364	579	16	235
		W	188	27	-	4
10	BESONDERE ALTERSGRENZE	I	-	-	-	-
		W	-	-	-	-
11	VOR DER ALLGEMEINEN ALTERSGRENZE AUF ANTRAG	I	1 147	412	16	157
		W	164	16	-	2
	IM ALTER VON ... JAHREN					
12	60	I	74	7	-	-
		W	10	1	-	-
13	61	I	474	87	2	21
		W	117	3	-	-
14	62	I	49	18	-	7
		W	6	-	-	-
15	63	I	39	16	1	4
		W	13	-	-	-
16	64	I	511	284	13	125
		W	18	12	-	2
17	ALLGEMEINE ALTERSGRENZE IM ALTER VON 65 UND MEHR JAHREN	I	217	167	-	78
		W	24	11	-	2
18	WECHSEL VON EINEM VOLL- IN EIN TEILZEIT- BESCHAEFFTIGUNGSVERHAELTNIS	I	249	171	-	28
		W	222	147	-	20
19	SONSTIGE GRUENDE DER BEENDIGUNG DES DIENST- BZW. BESCHAEFFTIGUNGSVERHAELTNISSES	I	6 420	608	15	94
		W	740	62	-	11
20	PERSONALZUGAENGE INSGESAMT	I	5 824	185	25	136
		W	1 039	56	4	39
21	DAR. WECHSEL VON EINEM TEIL- IN EIN VOLLZEITBESCHAEFFTIGUNGSVERHAELTNIS	I	87	27	-	9
		W	56	17	-	5

30. JUNI 1985 NACH LAUFBAHNGRUPPEN UND GRUENDEN DES WECHSELS
BUNDESBahn

		ANGESTELLTE						ARBEITER	LFD. NR.
MITTLERER	EINFACHER	ZUSAMMEN	HOEMERER	GEHOENER	MITTLERER	EINFACHER			
		DIENST							
5 830	1 110	483	4	22	370	87	9 908	1	
253	16	320	-	7	243	70	929		
279	73	15	-	-	13	2	324	2	
2	-	6	-	-	5	1	6		
4 792	826	167	-	3	134	30	3 210	3	
60	6	95	-	2	71	22	228		
2 754	603	64	-	-	50	14	1 551	4	
18	4	34	-	-	23	11	112		
943	117	44	-	2	32	10	856	5	
10	-	29	-	1	21	7	57		
690	76	50	-	1	43	6	620	6	
18	2	30	-	1	25	4	56		
206	18	3	-	-	3	-	118	7	
8	-	-	-	-	-	-	2		
199	12	6	-	-	6	-	65	8	
6	-	2	-	-	2	-	1		
305	23	127	4	12	98	13	658	9	
20	3	68	-	1	58	9	93		
-	-	-	-	-	-	-	-	10	
-	-	-	-	-	-	-	-		
224	15	118	4	10	91	13	617	11	
13	1	66	-	1	56	9	82		
7	-	1	-	-	1	-	66	12	
1	-	-	-	-	-	-	9		
60	4	74	-	2	60	12	313	13	
2	1	52	-	-	43	9	62		
11	-	4	-	2	2	-	27	14	
-	-	3	-	1	2	-	3		
11	-	10	1	2	7	-	13	15	
-	-	5	-	-	5	-	8		
135	11	29	3	4	21	1	198	16	
10	-	6	-	-	6	-	-		
81	8	9	-	2	7	-	41	17	
7	2	2	-	-	2	-	11		
137	6	42	-	1	33	8	36	18	
123	4	41	-	1	32	8	34		
317	182	132	-	6	92	34	5 680	19	
48	3	110	-	3	77	30	568		
19	5	45	-	8	29	8	5 594	20	
13	-	28	-	3	19	6	955		
18	-	14	-	-	13	1	46	21	
12	-	12	-	-	12	-	27		

PERSONALABGAENGE UND -ZUGAENGE VOM 1. JULI 1984 -
DEUTSCHE

LFG. NR.	GRUENDE DES WECHSELS (I*INSGESAMT, W*WEIBLICH)	INSGESAMT	ZUSAMMEN	BEAMTE	
				HOEHERER	GEHOEBENER DIENST
1	PERSONALABGAENGE INSGESAMT	I 48 842 W 19 189	12 860 4 504	108 7	1 611 252
2	TOD	I 760 W 83	590 47	6 1	71 5
3	VORZEITIGE DIENST-, BERUFS- UND ERWERBS- UNFAEHIGKEIT ZUSAMMEN	I 6 992 W 1 826	4 549 965	10 1	402 35
	IM ALTER VON ... BIS UNTER ... JAHREN				
4	UNTER 58	I 3 979 W 1 149	1 964 458	5 1	120 16
5	58 - 60	I 1 391 W 338	1 061 179	2 -	99 4
6	60 - 62	I 990 W 216	934 205	1 -	96 5
7	62	I 361 W 66	336 66	1 -	40 4
8	63 UND MEHR	I 271 W 57	254 57	1 -	47 6
9	NACH ERREICHEN DER ALTERSGRENZE ZUSAMMEN	I 3 438 W 951	2 314 389	63 2	636 32
10	BESONDERE ALTERSGRENZE	I - W -	- -	- -	- -
11	VOR DER ALLGEMEINEN ALTERSGRENZE AUF ANTRAG	I 3 020 W 883	1 960 333	29 1	490 24
	IM ALTER VON ... JAHREN				
12	60	I 1 199 W 564	525 60	3 -	102 2
13	61	I 269 W 41	206 24	4 1	40 -
14	62	I 202 W 39	143 24	2 -	37 4
15	63	I 1 155 W 200	907 191	15 -	229 13
16	64	I 195 W 39	179 34	5 -	82 5
17	ALLGEMEINE ALTERSGRENZE IM ALTER VON 65 UND MEHR JAHREN	I 418 W 68	354 56	34 1	146 8
18	WECHSEL VON EINEM VOLL- IN EIN TEILZEIT- BESCHAEFTIGUNGSVERHAELTNIS	I 5 794 W 4 687	1 046 1 013	- -	50 40
19	SONSTIGE GRUENDE DER BEENDIGUNG DES DIENST- BZW. BESCHAEFTIGUNGSVERHAELTNISSES	I 31 858 W 11 642	4 361 2 090	29 3	452 140
20	PERSONALZUGAENGE INSGESAMT	I 48 409 W 20 667	5 155 2 328	87 14	1 617 426
21	DAR. WECHSEL VON EINEM TEIL- IN EIN VOLLZEITBESCHAEFTIGUNGSVERHAELTNIS	I 4 617 W 3 878	737 716	3 3	32 28

30. JUNI 1985 NACH LAUFBAHNGRUPPEN UND GRUENDEN DES WECHSELS
BUNDESPOST

		ANGESTELLTE						ARBEITER	LFD. NR.
MITTLERER	EINFACHER	ZUSAMMEN	DIENST						
				HOEHEREP	GEHOEBENER	MITTLERER	EINFACHER		
6 552	4 589	6 600	43	190	4 633	1 734	29 382	1	
3 708	536	4 977	5	62	3 795	1 115	9 708		
222	291	24	1	1	19	3	146	2	
31	10	13	-	1	11	1	23		
1 904	2 233	589	6	58	426	99	1 854	3	
719	210	444	2	23	342	77	417		
736	1 103	483	5	34	345	99	1 532	4	
314	127	374	2	15	280	77	317		
474	486	88	-	19	69	-	242	5	
139	36	66	-	8	58	-	93		
439	398	14	1	4	9	-	42	6	
164	36	4	-	-	4	-	7		
137	158	3	-	1	2	-	22	7	
57	5	-	-	-	-	-	-		
118	88	1	-	-	1	-	16	8	
45	6	-	-	-	-	-	-		
1 011	604	423	24	65	334	-	701	9	
321	34	271	2	5	264	-	291		
-	-	-	-	-	-	-	-	10	
-	-	-	-	-	-	-	-		
877	564	412	22	63	327	-	648	11	
274	34	265	2	5	258	-	285		
231	189	300	7	27	266	-	374	12	
45	13	241	1	5	235	-	263		
92	70	16	1	4	11	-	47	13	
22	1	10	-	-	10	-	7		
61	43	13	2	2	9	-	46	14	
16	4	6	-	-	6	-	9		
411	252	79	12	30	37	-	169	15	
163	15	4	1	-	3	-	5		
82	10	4	-	-	4	-	12	16	
28	1	4	-	-	4	-	1		
134	40	11	2	2	7	-	53	17	
47	-	6	-	-	6	-	6		
956	40	1 184	-	8	1 036	140	3 564	18	
936	37	1 097	-	7	970	120	2 577		
2 459	1 421	4 380	12	58	2 818	1 492	23 117	19	
1 702	245	3 152	1	26	2 208	917	6 400		
2 697	754	8 739	33	68	3 167	5 471	34 515	20	
1 796	92	7 270	3	24	2 672	4 571	11 069		
680	22	999	1	7	923	68	2 881	21	
668	19	911	-	6	854	51	2 249		

LFD. NR.	GRUENDE DES WECHSELS (I=INSGESAMT, W=WEIBLICH)	INSGESAMT	ZUSAMMEN	BEAMTE UND GEHOEBENER DIENST	
				HOEHERER	GEHOEBENER
1	PERSONALABGAENGE INSGESAMT	I 139 814 W 76 339	64 962 33 434	26 345 10 611	30 623 20 281
2	TOD	I 2 700 W 580	1 398 215	456 60	591 135
3	VORZEITIGE DIENST-, BERUFS- UND ERWERBS- UNFAEHIGKEIT ZUSAMMEN	I 10 853 W 4 222	5 587 1 915	1 168 374	3 333 1 464
	IM ALTER VON ... BIS UNTER ... JAHREN				
4	UNTER 58	I 4 812 W 1 787	2 570 843	381 131	1 575 660
5	58 - 60	I 2 712 W 1 146	1 345 491	304 94	880 384
6	60 - 62	I 2 429 W 1 041	1 230 474	350 122	815 344
7	62	I 513 W 145	281 68	74 16	175 48
8	63 UND MEHR	I 387 W 103	161 39	59 11	88 28
9	NACH ERREICHEN DER ALTERSGRENZE ZUSAMMEN	I 17 649 W 6 263	7 856 1 132	2 384 364	3 697 719
10	BESONDERE ALTERSGRENZE	I 2 035 W 62	1 973 39	88 8	665 15
11	VOR DER ALLGEMEINEN ALTERSGRENZE AUF ANTRAG	I 13 066 W 5 603	4 515 959	1 490 291	2 578 638
	IM ALTER VON ... JAHREN				
12	60	I 5 395 W 3 358	742 151	169 33	455 107
13	61	I 925 W 461	323 71	99 24	185 46
14	62	I 2 807 W 1 044	2 005 452	649 127	1 175 312
15	63	I 2 885 W 421	788 159	308 64	404 91
16	64	I 1 054 W 319	657 126	265 43	359 82
17	ALLGEMEINE ALTERSGRENZE IM ALTER VON 65 UND MEHR JAHREN	I 2 548 W 598	1 368 134	806 65	454 66
18	WECHSEL VON EINEM VOLL- IN EIN TEILZEIT- BESCHAEFTIGUNGSVERHAELTNIS	I 17 491 W 15 300	12 316 10 731	2 839 2 053	8 703 7 942
19	SONSTIGE GRUENDE DER BEENDIGUNG DES DIENST- BZW. BESCHAEFTIGUNGSVERHAELTNISSES	I 91 121 W 49 974	37 805 19 441	19 498 7 760	14 299 10 021
20	PERSONALZUGAENGE INSGESAMT	I 135 167 W 71 192	55 755 26 977	23 831 9 623	22 075 14 410
21	DAR. WECHSEL VON EINEM TEIL- IN EIN VOLLZEITBESCHAEFTIGUNGSVERHAELTNIS	I 8 741 W 6 873	4 110 3 360	931 611	2 980 2 565

30. JUNI 1985 NACH LAUFBAHNGRUPPEN UND GRUENDEN DES WECHSELS

RICHTER		ANGESTELLTE				ARBEITER	LFD. NR.	
MITTLERER	EINFACHER	ZUSAMMEN	HOEHERER	GEHOEBENER	MITTLERER			EINFACHER
		DIENST						
7 585	409	59 550	10 575	9 812	33 180	5 983	15 302	1
2 537	5	37 595	2 650	5 542	25 499	3 904	5 310	
331	20	870	78	215	521	56	432	2
19	1	311	19	57	223	12	54	
1 005	81	3 393	103	1 019	2 092	179	1 873	3
77	-	1 879	52	560	1 194	73	428	
772	42	1 340	38	301	927	74	902	4
52	-	744	14	144	559	27	200	
140	21	933	25	273	589	46	434	5
13	-	535	13	147	355	20	120	
59	6	835	33	346	417	39	364	6
8	-	493	22	227	226	18	74	
24	8	141	4	47	84	6	91	7
4	-	56	2	26	28	-	21	
10	4	144	3	52	75	14	82	8
-	-	51	1	16	26	8	13	
1 678	97	7 641	371	2 021	4 961	288	2 152	9
48	1	4 226	102	824	3 164	136	905	
1 219	1	44	-	2	42	-	18	10
16	-	13	-	-	13	-	10	
376	71	6 682	239	1 782	4 428	233	1 869	11
29	1	3 852	76	762	2 892	122	792	
101	17	3 737	69	826	2 720	122	916	12
11	-	2 635	29	447	2 073	86	572	
33	6	496	22	149	307	18	106	13
1	-	338	10	85	235	8	52	
153	28	657	31	181	419	26	145	14
13	-	493	21	120	338	14	99	
61	15	1 449	81	495	816	57	648	15
3	1	212	10	50	146	6	50	
28	5	343	36	131	166	10	54	16
1	-	174	6	60	100	8	19	
83	25	915	132	237	491	55	265	17
3	-	361	26	62	259	14	103	
773	1	4 826	397	807	3 402	220	349	18
736	-	4 294	177	657	3 261	199	275	
3 798	210	42 820	9 626	5 750	22 204	5 240	10 496	19
1 657	3	26 885	2 300	3 444	17 657	3 484	3 648	
9 152	697	62 307	12 024	8 721	34 237	7 325	17 105	20
2 925	19	39 042	3 128	4 546	26 492	4 876	5 173	
196	3	4 095	735	613	2 539	208	536	21
183	1	3 165	221	446	2 321	177	348	

PERSONALABGAENGE UND -ZUGAENGE VOM 1. JULI 1984-

GEMEIN

LFD. NR.	GRUENDE DES WECHSELS (I=INSGESAMT, W=WEIBLICH)	INSGESAMT	ZUSAMMEN	BEAMTE	
				HOEHERER	GEHOEBENER
				DIENST	
1	PERSONALABGAENGE INSGESAMT	I 97 627 W 57 200	8 701 3 543	1 356 279	4 069 1 529
2	TOD	I 1 954 W 369	293 22	69 1	134 6
3	VORZEITIGE DIENST-, BERUFS- UND ERWERBS- UNFAEHIGKEIT ZUSAMMEN	I 7 421 W 2 267	1 060 131	183 22	551 76
	IM ALTER VON ... BIS UNTER ... JAHREN				
4	UNTER 58	I 3 126 W 922	447 58	52 9	218 35
5	58 - 60	I 1 942 W 671	255 38	47 6	149 23
6	60 - 62	I 1 531 W 524	207 23	45 6	110 11
7	62	I 401 W 77	80 10	9 -	49 7
8	63 UND MEHR	I 421 W 73	71 2	30 1	25 -
9	NACH ERREICHEN DER ALTERSGRENZE ZUSAMMEN	I 12 196 W 5 045	1 838 227	588 62	821 90
10	BESONDERE ALTERSGRENZE	I 250 W 71	204 57	14 1	58 11
11	VOR DER ALLGEMEINEN ALTERSGRENZE AUF ANTRAG	I 10 514 W 4 491	1 261 117	346 27	656 65
	IM ALTER VON ... JAHREN				
12	60	I 5 239 W 3 018	365 27	76 7	187 8
13	61	I 872 W 481	107 10	30 4	53 4
14	62	I 1 211 W 584	449 55	113 10	255 38
15	63	I 2 776 W 299	230 18	80 5	113 10
16	64	I 416 W 109	110 7	47 1	48 5
17	ALLGEMEINE ALTERSGRENZE IM ALTER VON 65 UND MEHR JAHREN	I 1 432 W 483	373 53	228 34	107 14
18	WECHSEL VON EINEM VOLL- IN EIN TEILZEIT- BESCHAEFFTIGUNGSVERHAELTNIS	I 7 059 W 6 481	818 703	112 83	366 312
19	SONSTIGE GRUENDE DER BEENDIGUNG DES DIENST- BZW. BESCHAEFFTIGUNGSVERHAELTNISSES	I 68 997 W 43 038	4 692 2 460	404 111	2 157 1 045
20	PERSONALZUGAENGE INSGESAMT	I 105 468 W 61 528	8 942 4 187	830 180	4 257 1 934
21	DAR. WECHSEL VON EINEM TEIL- IN EIN VOLLZEITBESCHAEFFTIGUNGSVERHAELTNIS	I 3 891 W 3 490	484 414	32 20	125 88



30. JUNI 1985 NACH LAUFBAHNGRUPPEN UND GRUENDEN DES WECHSELS

DEN		ANGESTELLTE						ARBEITER	LFD. NR.
MITTLERER	EINFACHER	ZUSAMMEN	HOEHERER	GEBOENER	MITTLERER	EINFACHER			
		DIENST							
3 182	94	62 806	5 148	7 470	42 750	7 438	26 120	1	
1 716	19	43 599	1 450	3 928	32 760	5 461	10 058		
84	6	829	47	179	564	39	832	2	
15	-	230	2	27	189	12	117		
305	21	3 216	61	654	2 305	196	3 145	3	
33	-	1 395	17	184	1 089	105	741		
172	5	1 262	11	238	943	70	1 417	4	
14	-	561	4	68	447	42	303		
53	6	891	16	184	645	46	796	5	
9	-	414	5	56	329	24	219		
47	5	744	19	164	512	49	580	6	
6	-	337	6	50	256	25	164		
20	2	149	4	34	97	14	172	7	
3	-	41	1	4	30	6	26		
13	3	170	11	34	108	17	180	8	
1	-	42	1	6	27	8	29		
400	29	6 824	282	1 509	4 749	284	3 534	9	
74	1	3 384	69	509	2 622	184	1 434		
132	-	30	-	7	21	2	16	10	
45	-	7	-	2	3	2	7		
232	27	6 144	173	1 377	4 352	242	3 109	11	
24	1	3 157	46	476	2 476	159	1 217		
94	8	3 339	55	725	2 426	133	1 535	12	
11	1	2 131	15	341	1 671	104	860		
21	3	551	22	108	404	17	214	13	
2	-	353	10	49	280	14	118		
74	7	559	19	90	420	30	203	14	
7	-	400	11	43	322	24	129		
32	5	1 492	58	403	981	50	1 054	15	
3	-	200	7	33	150	10	81		
11	4	203	19	51	121	12	103	16	
1	-	73	3	10	53	7	29		
36	2	650	109	125	376	40	409	17	
5	-	220	23	31	143	23	210		
319	21	5 455	124	443	4 537	351	786	18	
293	15	5 105	89	387	4 301	328	673		
2 074	17	46 482	4 634	4 685	30 595	6 568	17 823	19	
1 301	3	33 485	1 273	2 821	24 559	4 832	7 093		
3 788	67	68 635	5 719	7 057	45 569	10 290	27 891	20	
2 046	27	48 093	1 756	3 627	34 908	7 802	9 248		
327	-	2 640	140	285	1 912	303	767	21	
306	-	2 393	91	225	1 786	291	683		