

FINANZEN UND STEUERN

FACHSERIE

14


Reihe 5

Schulden der öffentlichen Haushalte

31. Dezember 1980



HERAUSGEBER: STATISTISCHES BUNDESAMT WIESBADEN
VERLAG: W. KOHLHAMMER GMBH STUTTGART UND MAINZ



FINANZEN UND STEUERN

FACHSERIE

14

Reihe 5

Schulden der öffentlichen Haushalte

31. Dezember 1980

*Statistisches Bundesamt
Bibliothek - Dokumentation - Archiv*



HERAUSGEBER: STATISTISCHES BUNDESAMT WIESBADEN
VERLAG: W. KOHLHAMMER GMBH STUTTGART UND MAINZ
Bestellnummer: 2140500 – 80700

Erschienen im September 1981

Nachdruck - auch auszugsweise - ist ohne Quellenangabe gestattet.

Preis: DM 8,50

Inhalt

	Seite
Vorbemerkung	5
 T e x t t e i l	
1 Allgemeine und methodische Erläuterungen	
1.1 Rechtsgrundlage der Statistik	6
1.2 Berichtskreis	6
1.3 Gegenstand der Erhebung	6
1.4 Begriffe und Abgrenzungen	
1.4.1 Schuldenstand	6
1.4.2 Schuldenbewegung	7
1.4.3 Fälligkeiten	8
1.4.4 Bürgschaften, Gewährleistungen	8
1.5 Sonstige Hinweise	8
2 Öffentliche Schulden 1980	9
 T a b e l l e n t e i l (lt. besonderem Verzeichnis)	
	13
 A n h a n g	
1 Anzahl der in der Schuldenstatistik erfaßten Gemeinden und Gemeindeverbände (31. Dezember 1980) und fortgeschriebene Einwohnerzahl (30. Juni 1980)	66
2 L i t e r a t u r v e r z e i c h n i s	67

Die Angaben beziehen sich auf das Bundesgebiet; sie schließen Berlin (West) ein.

Zeichenerklärung

- = nichts vorhanden
- . = kein Nachweis vorhanden
- 0,0 = mehr als nichts, aber weniger als die Hälfte der kleinsten dargestellten Einheit
- x = Nachweis ist nicht sinnvoll wegen Doppelzählung

Abweichungen in den Summen durch Runden der Zahlen

Vorbemerkung

Mit dem vorliegenden Fachserienband wird die Berichterstattung über die öffentlichen Schulden in leicht veränderter Form fortgesetzt. Inhaltliche Abweichungen gegenüber der Vorjahresveröffentlichung ergaben sich bei den Berichtskörperschaften dadurch, daß der Bund ab 1.1.1980 die Schulden des Lastenausgleichsfonds (LAF) mitübernommen hat. Die Daten des LAF werden deshalb als Darunter-Positionen bei den Beträgen des Bundes aufgeführt; der Nachweis der Verschuldung anderer Berichtskörperschaften b e i m LAF (Schuldenartengliederung der Vorspalte) bleibt unverändert. Als weitere inhaltliche Änderung erfolgte beim Einzelnachweis der Kreditmarktmittel im engeren Sinne eine Ausgliederung von "Schulden bei ausländischen Kreditinstituten und sonstigen ausländischen Stellen". Diese neue Unterposition trägt der in jüngster Zeit vor allem beim Bund nicht unerheblichen Aufnahme von auf Deutsche Mark lautenden Krediten im Ausland Rechnung. Alle übrigen Schulden gegenüber Gebietsfremden werden unter der Bezeichnung "Auf fremde Währung lautende Schulden" anstelle der bisherigen "Auslandsschulden" zusammengefaßt.

Auch in der Form der Ergebnisdarstellung sind einige Änderungen eingetreten. Der Tabellenaufbau der zusammenfassenden Übersichten wurde soweit möglich vereinheitlicht. Bei den übrigen Tabellen erfolgte eine Überarbeitung des Vorspaltextes; die Summenzeilen dieser tief gegliederten Tabellen werden künftig einheitlich oberhalb der zu addierenden Zeilen ausgewiesen.

1 Allgemeine und methodische Erläuterungen

1.1 Rechtsgrundlage

Rechtsgrundlage für die Schuldenstatistik ist das Gesetz über die Finanzstatistik vom 8. Juli 1960 (BGBl. Teil I, S. 322), zuletzt geändert durch das 1. Statistikbereinigungsgesetz vom 14. März 1980 (BGBl. Teil I, S. 294). Eine Neufassung des Gesetzes über die Finanzstatistik wurde am 11. Juni 1980 veröffentlicht (BGBl. Teil I, S. 673).

1.2 Berichtskreis

Zur jährlichen Schuldenstatistik sind berichtspflichtig (§ 2 Abs. 1 bis 4, 6 und 8):

- Bund - einschl. Sondervermögen;
ERP-Sondervermögen, Deutsche Bundesbahn, Deutsche Bundespost - die Schulden des LAF wurden vom Bund am 1. Januar 1980 mit übernommen;
- Länder - einschl. Sondervermögen;
- Gemeinden und Gemeindeverbände (Gv.);
Gemeindeverbände sind die Landschaftsverbände Rheinland und Westfalen-Lippe, der Kommunalverband Ruhrgebiet, der Bezirksverband Pfalz, die Landeswohlfahrtsverbände Hessen, Baden und Württemberg-Hohenzollern, die Regionalverbände in Baden-Württemberg, die Bezirke in Bayern, die Verbandsgemeinden in Rheinland-Pfalz, die Samtgemeinden in Niedersachsen, die Ämter in Schleswig-Holstein;
- die Zweckverbände und andere juristische Personen zwischengemeindlicher Zusammenarbeit, soweit sie anstelle kommunaler Körperschaften kommunale Aufgaben erfüllen; zu den Zweckverbänden zählen auch die Verwaltungsgemeinschaften in Baden-Württemberg und in Bayern;
- Krankenhäuser mit kaufmännischer doppelter Buchführung, wenn eine oder mehrere der o.g. juristischen Personen Träger oder mit mehr als 50 vH des Nennkapitals beteiligt sind;

Daten über den Schuldenstand am 31. Dezember 1980 der ebenfalls zum Berichtskreis zählenden sonstigen juristischen Personen des öffentlichen und privaten Rechts, die auf die Dauer überwiegend aus Zuwendungen von anderen im § 2 Abs. 1 genannten juristischen Personen oder den Europäischen Gemeinschaften finanziert werden (Organisationen ohne Erwerbszweck), liegen gegenwärtig noch nicht vor. Eine Tabelle über die Ergebnisse für 1979 wurde in die Zusammenfassenden Übersichten aufgenommen.

1.3 Gegenstand der Erhebung

Nach § 6 des Finanzstatistischen Gesetzes sind zu erfassen:

- Stand der Schulden nach Arten und Fälligkeiten am 31. Dezember jeden Jahres,
- Schuldenaufnahmen nach Art und Laufzeit der Schulden vom 1. Januar bis 31. Dezember jeden Jahres,
- Tilgungen nach Art der Schulden vom 1. Januar bis 31. Dezember jeden Jahres,
- Bürgschaften (ohne aufgrund gesetzlicher Vorschriften übernommene Bürgschaften) am 31. Dezember jeden Jahres,
- Garantien und sonstige Gewährleistungen (nur Bund und Länder) jeweils am 31. Dezember jeden Jahres.

1.4 Begriffe und Abgrenzungen

1.4.1 Schuldenstand

Im Schuldenstand werden alle Schulden nachgewiesen, für die die Berichtsstelle Schuldner ist, auch wenn sie nicht den Schuldendienst trägt. Dazu gehören auch die Schulden der rechtlich unselbständigen Stiftungen und Sondervermögen. Die Schulden der Krankenhäuser/Kliniken mit kaufmännischem Rechnungswesen werden in einer Tabelle getrennt dargestellt, die Schulden der Unternehmen ohne eigene Rechtspersönlichkeit (kommunale Eigenbetriebe) in den Tabellen für die Gemeinden/Gv. nachrichtlich mitgeteilt.

Nicht im Schuldenstand nachgewiesen werden:

- Schulden von rechtlich selbständigen Wirtschaftsunternehmen mit eigener Rechtspersönlichkeit und rechtlich selbständigen Stiftungen, für die Sonderrechnungen außerhalb der Haushalte der berichtspflichtigen Körperschaften geführt werden,
- Gelder, die von Dritten hinterlegt sind (z.B. Kautionen),
- Kassenreste, Steuerablieferungsrückstände, Verbindlichkeiten aus Lieferungen und Leistungen und ähnliche Verpflichtungen,
- kommunale Schulden aus Vorgängen, die wirtschaftlich Kreditaufnahmen gleichkommen, wie Verpflichtungen aus Grunderwerb auf Raten- bzw. Leibrentenbasis (UGr 932 des kommunalen Gruppierungsplans).

Grundsätze der Zuordnung zu den Schuldarten

Der Aufgliederung der aufgenommenen Schulden nach Schuldarten wird soweit möglich das Gläubigerprinzip zugrunde gelegt. Maßgebend für die Zuordnung ist der in der Schuldurkunde bezeichnete Gläubiger. Bei allen Schulden, für die Wertpapiere ausgegeben worden sind (Anleihen usw.), entfällt die Aufteilung nach Gläubigern.

Abweichend von dieser Regelung werden von Kreditinstituten ausgezahlte, aber aus öffentlichen Mitteln stammende Darlehen nach ihrer Herkunft zugeordnet.

Fundierte Schulden

Als fundierte Schulden werden alle Verbindlichkeiten aus Kreditaufnahmen bezeichnet, soweit sie durch Übernahme einer besonderen Schuldverpflichtung oder durch eine Schuldurkunde fundiert sind.

Schwebende Schulden/Kassenverstärkungskredite

Unter schwebenden Schulden werden die kurzfristigen Verbindlichkeiten erfaßt, die die Berichtskörperschaften zur Überbrückung vorübergehender Kassenanspannungen eingehen. Neben Kassenkrediten der Deutschen Bundesbank (Kreditplafond) und von Kreditinstituten rechnen auch Geldmarktmittel dazu, soweit sie als Kassenverstärkungsmittel bestimmt sind.

Innere Schulden

Als innere Verschuldung wird die Inanspruchnahme von Mitteln der Sonderrücklagen und Sondervermögen ohne Sonderrechnung ausgewiesen. Darlehen kommunaler Eigenbetriebe an die Gemeinden zählen zur "äußeren" Verschuldung (Übrige Schulden aus Kreditmarktmitteln). Ebenso wird bei den gesondert ausgewiesenen Krankenhäusern mit kaufmännischem Rechnungswesen verfahren.

Schulden aus Kreditmarktmitteln

- "Kreditmarktschulden im engeren Sinne" sind Wertpapiere (Anleihen, Bundesschatzbriefe, Schatzanweisungen, Kassenobligationen und andere Wertpapiersschulden), Schuldscheindarlehen von Kreditinstituten (einschl. Postspar-kassen- und Postscheckvermögen), von Individualversicherungen einschl. privater Kranken- und Zusatzversorgungseinrichtungen und von Bausparkassen, direkt bei ausländischen Kreditinstituten oder sonstigen ausländischen Stellen aufgenommene, auf DM lautende Darlehen, Kredite aus Haushaltsmitteln von Bahn und Post, rechtlich selbständigen Stiftungen

(z.B. Stiftung Volkswagenwerk) und Sondervermögen sowie von Privaten; Hypotheken, Grund- und Rentenschulden, Restkaufgelder.

- "Kredite von Sozialversicherungen" sind Darlehen der Bundesanstalt für Arbeit, der Träger der Sozialversicherung (gesetzliche Kranken-, Renten- und Unfallversicherung) und der öffentlichen Zusatzversorgungseinrichtungen (z.B. Zusatzversicherungsanstalt des Bundes und der Länder, kommunale Zusatzversorgungseinrichtungen, Bundesbahnversicherungsanstalt Abt. B, Versorgungsanstalt der Bundespost).

Auf fremde Währung lautende Schulden

Vorkriegsschulden sind bis zum 7. Mai 1945 im Ausland aufgenommene Schulden. Dazu rechnen auch die Anteile an im Ausland aufgenommenen Sammelanleihen, die Entschädigung für Auslandsbonds nach dem Gesetz vom 10. März 1960 (BGBl. I, S. 177) sowie fundierte Zinsrückstände. Der Inlandsumlauf der Auslandsbonds wird hier mit nachgewiesen, da eine entsprechende Trennung nicht möglich ist.

Nachkriegsschulden sind alle seit dem 8. Mai 1945 im Ausland oder bei internationalen Institutionen aufgenommenen und nicht auf DM lautenden Schulden.

Die auf fremde Währung wie auch auf DM lautenden Schulden gegenüber Gebietsfremden werden - soweit erfaßbar - als "Auslandsschulden" in einer Übersichtstabelle zusammengefaßt dargestellt.

Schulden bei Verwaltungen

Hier sind sämtliche, von der Berichtskörperschaft aus Mitteln des Bundes, des Lastenausgleichsfonds, des ERP-Sondervermögens, der Länder, der Gemeinden, Gemeindeverbände und Zweckverbände aufgenommenen Schulden nachgewiesen, auch wenn sie über ein Kreditinstitut ausgezahlt worden sind.

1.4.2 Schuldenbewegung

Schuldenaufnahmen

Als Schuldenaufnahmen sind alle in der Zeit vom 1.1. bis 31.12. eines Berichtsjahres aufgenommenen Kredite mit dem Nennwert ohne Abzug eines Disagios anzugeben. Sie werden nach Schuldarten und ihren vertraglich festgelegten Laufzeiten untergliedert.

Schuldentilgungen

Tilgungen sind alle in der Zeit vom 1.1. bis 31.12. des Berichtsjahres zurückgezahlten Beträge. Sie werden nach Schuldarten gegliedert.

Sonstige Zugänge - sonstige Abgänge

Hier sind alle Schuldenzu- und -abgänge erfasst, die der Berichtskörperschaft keine Haushaltsmittel zugeführt bzw. in Anspruch genommen haben. Das sind z.B. Schuldenveränderungen durch Eingliederung vorher selbständiger Sonderrechnungen bzw. Ausgliederung von Sonderrechnungen, Schuldenstandsberichtigungen, Veränderungen der Anleihen im Eigenbestand.

1.4.3 Fälligkeiten

Aufgeführt sind die planmäßig fällig werdenden Tilgungen für die am Erhebungsstichtag bestehenden Schulden aus Kreditmarktmitteln (Kreditmarktmittel im engeren Sinne und von Sozialversicherungen) sowie die im Eigenbestand befindlichen Anleihestücke, gegliedert nach den folgenden 4 Jahren und darüber hinaus. Die nur nachrichtlich ausgewiesenen Beträge der Anleihestücke im Eigenbestand werden beim Nachweis der Fälligkeiten berücksichtigt, da sie wie noch im Umlauf befindliche Anleihestücke am Tag der Fälligkeit zu tilgen sind.

1.4.4 Bürgschaften, Gewährleistungen

Alle Bürgschaften im Sinne des § 765 BGB einschl. der Nachbürgschaften sind mit den übernommenen Haftungssummen, nicht dagegen mit den gesamten Kreditsummen und nicht mit den durch Gesetz oder Haushaltssatzung festgestellten Ermächtigungssummen angegeben. Auf Bürgschaften gezahlte Beträge (Schadensfälle) sind abgesetzt. Bürgschaften, die voll durch Rückbürgschaften gesichert sind, werden nicht nachgewiesen; dagegen ist von Bürgschaften, die nur teilweise durch Rückbürgschaften gesichert sind, der ungedeckte Teil einbezogen.

Außer den Bürgschaften nach § 765 BGB sind von Bund und Ländern (einschl. ihrer Sondervermögen) übernommene Garantien und sonstige Gewährleistungen im Nachweis der Bürgschaften enthalten (z.B. Kreditaufträge nach § 778 BGB, Schuldmitübernahmen, Gewähr-(Garantie)Verträge, Ausbietungsgarantien, Wechselbürgschaften). Bei Gemeinden/Gv. und Zweckverbänden entfällt dieser Nachweis.

Bei den Gemeinden und Zweckverbänden werden unter den Bürgschaften für Wirtschaftsunternehmen die Verpflichtungen nachgewiesen, die im Rahmen der Erfüllung kommunaler Aufgaben für rechtlich selbständige Wirtschaftsunternehmen übernommen werden.

Bürgschaften, die kraft Gesetzes übernommen werden müssen (z.B. Haftung der Länder für ihre Kreditanstalten, Haftung der Gemeinden für Sparkassen als Gewährsträger, Ausfallbürgschaften beim Wohnungsbau) sind nicht berücksichtigt.

1.5 Sonstige Hinweise

Einwohnerzahlen

Für die Berechnung der Ergebnisse der Schuldenstatistik in DM je Einwohner werden die fortgeschriebenen Einwohnerzahlen zum 30.6. des Berichtsjahres verwendet. Die Zuordnung der Gemeinden zu den Gemeindegrößenklassen richtet sich ebenfalls nach dieser Einwohnerzahl und dem Gebietsstand am 31.12. des gleichen Jahres.

Bei der Ermittlung der Zahl der verschuldeten Gemeinden/Gv. werden Gebietskörperschaften, die nur Verpflichtungen aus Bürgschaften ausweisen, als nicht verschuldet angesehen.

Schulden bei Verwaltungen

Da aufgrund fehlender Erfassungsmöglichkeiten in der Schuldenstatistik Netto-Schuldner- bzw. -Gläubigerpositionen nicht errechnet werden können, erfolgt eine unbereinigte Zusammenfassung der Verschuldungsdaten aller Berichtsstellen.

Angleichung der Ergebnisse an die Erhebungsform ab 1974

Die Vergleichszahlen für 1973 und frühere Jahre (Tab. 11) wurden, soweit möglich, der im Gesetz über die Finanzstatistik ab 1974 vorgeschriebenen Form der Schuldenerhebung angepaßt. Diese Umrechnungen führen teilweise zu Abweichungen gegenüber früheren Veröffentlichungen.


2 Öffentliche Schulden 1980

Nach den Ergebnissen der jährlichen Schuldenstatistik nahmen die fundierten Schulden der öffentlichen Haushalte (ohne Kassenkredite sowie ohne Schulden bei Verwaltungen) im Jahr 1980 um 51,7 Mrd. DM oder 12,6% auf 460,8 Mrd. DM zu. Die relative Steigerung der öffentlichen Verschuldung hat damit nach einer leichten Dämpfung im Jahr 1979 (Zunahme 11,9%) den Umfang des Jahres 1978 überschritten. Während der Schuldenstand der Gemeinden und Gemeindeverbände am 31. Dezember 1980 nur knapp 6% über dem des Vorjahres lag, erhöhten sich die Schulden des Bundes (einschließlich der Schuldenübernahme für den Lastenausgleichsfonds) um 14%, die der Länder sogar um rd. 17% gegenüber 1979. Es darf allerdings nicht übersehen werden, daß das kommunale Haushaltsrecht den Gemeinden weniger Spielraum für eine autonome Schuldenpolitik läßt, als dies bei Bund und Ländern der Fall ist.

Die Entwicklung der öffentlichen Haushalte war im vergangenen Jahr vor allem durch Änderungen auf der Einnahmenseite der Haushalte bedingt. Zum einen entsprach die Wirtschaftsentwicklung und damit das Steueraufkommen als Hauptfinanzierungsquelle der öffentlichen Haushalte nicht voll den Erwartungen, zum anderen traten am 1. Januar 1980 wichtige Regelungen der Steuerrechtsänderungen 1979 in Kraft, die durch den Wegfall der Lohnsummensteuer, die Erhöhung des Gemeindeanteils an der Einkommensteuer sowie die Senkung der Gewerbesteuerumlage finanzwirtschaftliche Ausfälle bzw. Schwerpunktverlagerungen und Ausgleiche zwischen den Haushalten der Gebietskörperschaften zur Folge hatten. Diese Strukturverschiebungen waren zumindest in den Haushaltsplanungen des Bundes und der Länder weitgehend vorgesehen, so daß die im Rechnungsjahr 1980 tatsächlich entstandene Differenz zwischen Einnahmen und Ausgaben sich weitgehend mit dem veranschlagten Nettokreditbedarf beim Bund (25,4 Mrd. DM) und bei den Ländern (19,7 Mrd. DM) deckte. Die von den Gemeinden geplante Nettoneuverschuldung konnte demgegenüber infolge deutlicher Mehreinnahmen mehr als halbiert werden (4,4 Mrd. DM)

Der Bund, der ab Anfang 1980 die Schulden des Lastenausgleichsfonds mitübernommen hat, benötigte für

Schaubild 1



Tilgung und Neuverschuldung zusammen 57,5 Mrd. DM. Ein erheblicher Anteil dieses Betrags, nämlich 21,2 Mrd. DM, wurde direkt bzw. unmittelbar durch Vermittlung inländischer Banken als auf D-Mark lautende Schuldscheine bei ausländischen Gläubigern, insbesondere bei den OPEC-Staaten, plaziert. Diese erstmals in diesem Umfang erfolgten Kreditaufnahmen dienten sowohl der Entlastung der Zahlungsbilanz als auch des inländischen Kapitalmarkts. Die zweitwichtigste Verschuldungsart war 1980 die Ausgabe von Bundesobligationen in Höhe von 8,5 Mrd. DM, gefolgt von der Verschuldung bei inländischen Banken und Sparkassen (7,6 Mrd. DM) und den Bundesschatzbriefen (6,4 Mrd. DM). Den gesamten Darlehensaufnahmen standen Tilgungen in Höhe von 32,1 Mrd. DM gegenüber, die vor allem zum Rückkauf von Bundesschatzbriefen (knapp 9 Mrd. DM), zur Darlehensrückzahlung bei

Tabelle 1: Öffentliche Schulden

Schuldner	Stand am 31. Dezember					
	1978		1979		1980	
	Mill. DM	Veränderung gegenüber Vorjahr in %	Mill. DM	Veränderung gegenüber Vorjahr in %	Mill. DM	Veränderung gegenüber Vorjahr in %
Fundierte Schulden (ohne Schulden bei Verwaltungen)						
Bund	176 202,0	+ 19,1	201 517,1	+ 14,4	229 987,8 ¹⁾	+ 14,1
Lastenausgleichsfonds	3 128,3	— 17,0	2 890,7	— 7,6	(2 529,4)	— 12,5
ERP-Sondervermögen	1 325,2	— 18,9	2 056,4	+ 55,2	3 200,0	+ 55,6
Länder	101 960,3	+ 13,6	115 880,0	+ 13,7	136 031,6	+ 17,4
Gemeinden/(Gv. 2) ³⁾	76 388,8	+ 0,9	80 050,7	+ 4,8	84 741,2	+ 5,9
Zweckverbände ⁴⁾	6 452,8	— 0,2	6 707,0	+ 3,9	6 879,5 ⁴⁾	+ 2,6
Insgesamt	365 457,5	+ 12,4	409 101,9	+ 11,9	460 840,1	+ 12,6
Außerdem:						
Krankenhäuser mit kaufmännischem Rechnungswesen	2 658,0		2 612,1	— 1,7		
Schulden bei Verwaltungen						
Bund					12,2 ¹⁾	
Lastenausgleichsfonds	15,2	— 8,4	13,6	— 10,5	(12,2)	— 10,3
Länder	22 589,7	+ 0,1	23 002,6	+ 1,8	23 528,0	+ 2,3
Gemeinden/(Gv. 2) ³⁾	7 588,3	— 6,2	7 585,9	— 1,1	7 940,9	+ 4,7
Zweckverbände ⁴⁾	627,8	— 6,1	691,0	+ 10,1	798,0 ⁴⁾	+ 15,5
Insgesamt	30 733,0	— 1,6	31 293,0	+ 1,8	32 279,1	+ 3,2
Außerdem:						
Krankenhäuser mit kaufmännischem Rechnungswesen	634,0		636,0	+ 0,3		

1) Einschl. der ab 1. 1. 1980 mitübernommenen Schulden des Lastenausgleichsfonds. — 2) Ohne Eigenbetriebe. — 3) Ohne Krankenhäuser mit kaufmännischem Rechnungswesen. — 4) Rheinland-Pfalz geschätzt.

inländischen Banken und Sparkassen (7,8 Mrd. DM) sowie zur Tilgung von Kassenobligationen (4,7 Mrd. DM) verwendet wurden.

Die Struktur der Bundesschulden hat sich zwischen Jahresende 1979 und 1980 aufgrund der dargestellten Schwerpunktverlagerung ins Ausland verschoben: Die auf DM lautenden Schulden bei ausländischen Kreditinstituten und sonstigen ausländischen Stellen stiegen von 1,3 % der gesamten fundierten Schulden auf 9,8 %; entsprechend zurückgegangen sind die Anteile der Schulden bei inländischen Banken und Sparkassen (33,7 statt 39,9 %), der Bundesanleihen (18,8 statt 20,1 %), der Bundesschatzbriefe (10,5 statt 13,2 %) sowie der Kassenobligationen (7,9 statt 10,3 %). Von den auf fremde Währung lautenden Schulden (1979: 493 Mill. DM) verblieb noch ein Rest von 13 Mill. DM; Ausgleichsforderungen gegenüber dem Bund bestanden am 31. Dezember 1980 in Höhe von 11,3 Mrd. DM.

Da die Schulden des Lastenausgleichsfonds wie auch der Schuldendienst für diese Darlehen ab Anfang 1980 vom Bund übernommen wurden, sind künftig die entsprechenden Angaben in den Daten für den Bund enthalten. Die Schuldsumme des Lastenausgleichsfonds, die nahezu vollständig aus Darlehen bei inländischen Banken und Sparkassen besteht, betrug am 31. Dezember 1980 noch rd. 2,5 Mrd. DM. Auch die Schulden des ERP-Sondervermögens, die 1980 um 1,1 Mrd. DM auf 3,2 Mrd. DM anstiegen, bestehen ganz überwiegend gegenüber inländischen Banken und Sparkassen. Die neuen Kredite wurden, zusammen mit den Darlehensrückflüssen und Zinseinnahmen, entsprechend dem Zweck des Sondervermögens überwiegend zur Leistungsförderung bei mittleren und kleineren Unternehmen der Privatwirtschaft eingesetzt. Ein weiterer Verwendungsbereich war u. a. auch die Förderung kommunaler Investitionsmaßnahmen auf den Gebieten der Abfall- und Abwasserbeseitigung sowie der Luftreinhaltung.

Der Schuldenstand der Länder (ohne Schulden bei Verwaltungen) belief sich am Jahresende 1980 auf 136,0 Mrd. DM. Hauptgläubiger der Länder sind nach wie vor die inländischen Banken und Sparkassen (81,5 % der Schulden insgesamt). Aus Anleihen bestanden Verpflichtungen in Höhe von rd. 11 Mrd. DM (8,0 % der Schuldensumme), bei Sozialversicherungen, insbesondere bei öffentlichen Zusatzversorgungskassen, in Höhe von 3,5 Mrd. DM; die Ausgleichsforderungen des Bankensektors infolge der Währungsumstellung 1948 gegenüber den Ländern beliefen sich noch auf knapp 6 Mrd. DM. Ein nicht unerhebliches Volumen haben bei den Ländern mit 23,5 Mrd. DM auch die Schulden bei Verwaltungen angenommen, von denen 17,2 Mrd. DM auf Schulden gegenüber dem Bund für Zwecke des Wohnungsbaus entfallen.

Schuldenaufnahmen und -tilgungen der Länder erfolgten im Berichtsjahr — wie nach der Verschuldungsart nicht anders zu erwarten — überwiegend bei inländischen Banken und Sparkassen (27,1 bzw. 7,4 Mrd. DM). Auf D-Mark lautende Schulden bei ausländischen Kreditinsti-

tuten oder sonstigen ausländischen Stellen wurden 1980 nur in Höhe von 1,1 Mrd. DM aufgenommen. Vom Finanzierungsinstrument der Anleihen machten die Länder im Berichtsjahr mit einem Zugang von knapp 1 Mrd. DM stärkeren Gebrauch als noch vor Jahresfrist (+ 250 Mill. DM); Kassenobligationen wurden dagegen im Jahr 1980 nicht ausgegeben. Die Anleihtilgung betrug 1,3 Mrd. DM.

Die Verschuldung der Gemeinden und Gemeindeverbände (Gv.) hat mit einer etwas höheren Zuwachsrate als im Vorjahr (Zunahme 1980 5,9 %, gegenüber 4,8 % 1979) 84,7 Mrd. DM erreicht. Knapp 95 % dieser Summe waren Kreditmarktmittel im engeren Sinne; 5 % ihrer Darlehenssumme oder 4,2 Mrd. DM schulden die Gemeinden den Trägern der Sozialversicherung, lediglich 170 Mill. DM waren als Auslandsverschuldung in fremder Währung (Vorkriegsverschuldung) nachgewiesen. Die Schuldensumme der Zweckverbände, für die ebenso wie für die Gemeinden und Gemeindeverbände gegenwärtig noch nicht sämtliche Zahlen verfügbar sind, hat mit einem mäßigen Zuwachs von + 2,6 % 6,9 Mrd. DM erreicht. Die Schulden der als Sondervermögen geführten Krankenhäuser mit kaufmännischem Rechnungswesen werden in der Regel im Schuldenstand des jeweiligen Trägers — Gemeinde, Gemeindeverband oder Zweckverband — nicht nachgewiesen. Die vorliegenden Teilergebnisse über die Schulden der kommunalen Krankenhäuser lassen erkennen, daß ihre Verschuldung wie schon 1979 weiterhin abnehmen wird.

Die Laufzeiten der im Jahre 1980 insgesamt aufgenommenen öffentlichen Schulden in Höhe von 101,9 Mrd. DM fielen nahezu zur Hälfte in die mittelfristige Zeitspanne von vier bis zehn Jahren; rd. 28,1 % (28,7 Mrd. DM) waren langfristige Schulden mit einer Laufzeit von 10 und mehr Jahren, 22,3 % (22,8 Mrd. DM) sind kurzfristig innerhalb von höchstens vier Jahren zu tilgen. Die Gesamtstruktur wurde vom Bund und von den Ländern bestimmt, bei denen die Kredite im mittelfristigen Bereich jeweils knapp 56 % der Gesamtneuverschuldung ausmachen. Hatte der Bund im Vorjahr noch knapp 46 % seines Kreditbedarfs aus langfristigen Darlehen gedeckt, so entfielen im Berichtsjahr — wie übrigens schon im Jahr 1978 — nur noch 21,1 % in diesen Laufzeitenbereich. Der Anteil der kurzfristigen Darlehen, der 1978 noch über ein Drittel der Kreditsumme umfaßt hatte, entsprach mit 22,9 % ungefähr dem Vorjahr.

Der Anteil der langfristigen Schulden an der Neuverschuldung der Länder ist nach einem Anteil von jeweils über 60 % in den Jahren 1978 und 1979 nunmehr auf unter 20 % abgesunken. Entsprechend kräftig hat sich der Anteil der mittelfristigen Darlehen erhöht (von 27,6 auf 55,7 % oder 17,3 Mrd. DM), aber auch der der kurzfristigen Mittel (nunmehr 25,6 %, was knapp 8 Mrd. DM entspricht). So gut wie keine Laufzeitenverschiebungen ergaben sich hingegen bei den Gemeinden und Zweckverbänden, die traditionell den langfristigen Kredit (90,5 bzw. 80,0 % der Neuverschuldung) als Finanzierungsinstrument bevorzugen.

Tabelle 2: Schuldenaufnahmen vom 1. 1. bis 31. 12. 1980 nach Laufzeiten

Schuldner	Fundierte Schulden insgesamt		Davon mit einer Laufzeit von ... Jahren					
			weniger als 4		4 bis unter 10		10 und mehr	
	Mill. DM	%	Mill. DM	%	Mill. DM	%	Mill. DM	%
Bund	57 456,6	100	13 183,2	22,9	32 135,8	55,9	12 137,5	21,1
ERP-Sondervermögen	1 534,0	100	977,0	63,7	456,0	29,7	101,0	6,6
Länder	31 080,6	100	7 943,3	25,6	17 299,2	55,7	5 838,1	18,8
Gemeinden/(Gv.) ²⁾	10 875,7	100	546,5	5,0	490,8	4,5	9 838,4	90,5
Zweckverbände ²⁾³⁾	942,0	100	108,0	11,5	80,0	8,5	754,0	80,0
Insgesamt ...	101 888,9	100	22 758,0	22,3	50 461,8	49,5	28 669,0	28,1

1) Ohne Eigenbetriebe. — 2) Ohne Krankenhäuser mit kaufmännischem Rechnungswesen. — 3) Rheinland-Pfalz geschätzt.

Tabelle 3: Schulden aus Kreditmarktmitteln nach der Fälligkeit
Stand: 31. Dezember 1980

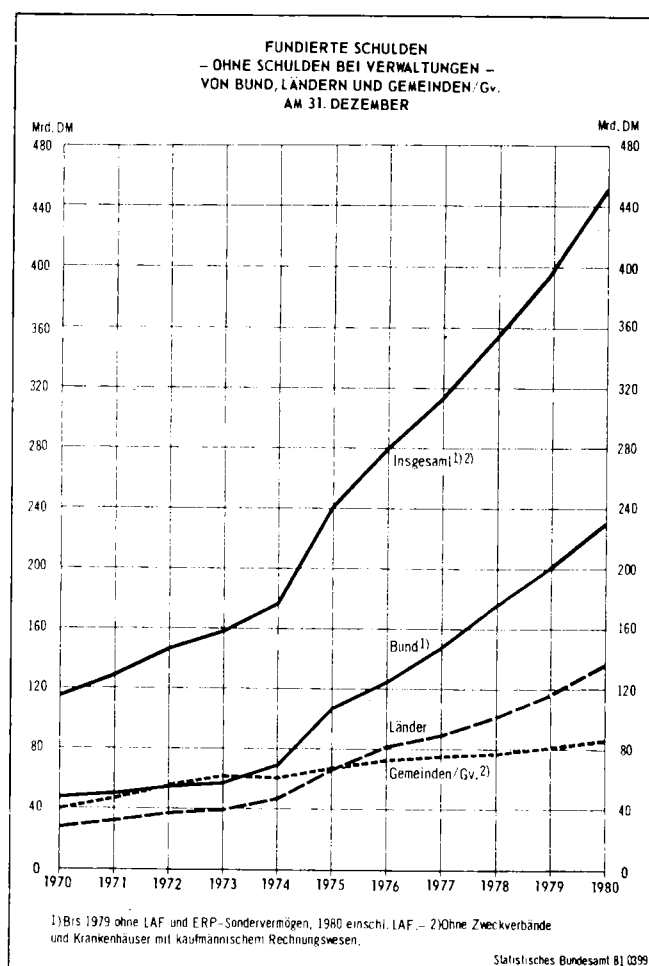
Schuldner	Schulden aus Kreditmärkten insgesamt		Davon werden planmäßig fällig									
			in den Rechnungsjahren									
			1981		1982		1983		1984		nach dem 31. 12. 1984	
	Mill. DM	%	Mill. DM	%	Mill. DM	%	Mill. DM	%	Mill. DM	%	Mill. DM	%
Bund	221 178,1	100	33 168,9	15,0	32 146,7	14,5	25 349,0	11,5	23 543,2	10,6	106 970,4	48,4
dar: Lastenausgleichsfonds	2 837,1	100	87,2	3,1	82,3	2,9	520,5	18,3	282,4	10,0	1 864,7	65,7
ERP-Sondervermögen	3 200,0	100	407,0	12,7	428,0	13,4	524,0	16,4	386,0	12,1	1 455,0	45,5
Länder	130 391,2	100	10 972,9	8,4	11 978,5	9,2	12 523,8	9,6	12 397,4	9,5	82 518,6	63,3
Gemeinden/Gv. 1)2)	84 580,9	100	4 552,5	5,4	4 428,5	5,2	4 425,5	5,2	4 557,3	5,4	66 617,0	78,8
Zweckverbände ³⁾	6 871,0	100	420,0	6,1	396,0	5,8	380,0	5,5	368,0	5,4	5 307,0	77,2
Insgesamt	446 221,2	100	49 521,3	11,1	49 377,7	11,1	43 202,3	9,7	41 251,9	9,2	262 868,0	58,9

1) Ohne Eigenbetriebe. — 2) Ohne Krankenhäuser mit kaufmännischem Rechnungswesen. — 3) Rheinland-Pfalz geschätzt.

Die nach Fälligkeiten nachgewiesene Kreditsumme für das Jahresende 1980 in Höhe von 446,2 Mrd. DM umfaßt alle zu diesem Zeitpunkt bestehenden Kreditmarktschulden einschließlich der Anleihestücke, die sich — z. B. durch Rückkauf — im Bestand der Emittenten befanden. Jeweils rd. 11 % der gesamten öffentlichen Schuld sind in den Jahren 1981 und 1982 an die Gläubiger zurückzuzahlen; knapp unter 10 % liegen die Anteile für die Jahre 1983 und 1984. Abweichend von diesen Durchschnittswerten ist die gegenwärtige Bundesschuld schneller zu tilgen bzw. abzulösen. 1981 und 1982 werden Kredite in Höhe von 33,2 bzw. 32,1 Mrd. DM (jeweils rd. 15 % der Kreditmarktschulden), in den Jahren 1983 und 1984 noch-

mals 25,3 bzw. 23,5 Mrd. DM (jeweils rd. 11 %) fällig. Die planmäßigen Tilgungsbeträge aufgrund von Fälligkeit im Länderbereich werden in den Jahren 1981 bis 1984 zwischen knapp 11 Mrd. DM und 12,4 Mrd. DM liegen, was einem Tilgungsanteil im Vierjahreszeitraum von etwas mehr als einem Drittel der gegenwärtigen Kreditmarktschulden entspricht. Durch Gemeinden/Gv. und Zweckverbände sind sogar nur 21,2 bzw. 22,7 % der Kreditmarktschulden des Jahresendes 1980 im selben kurzfristigen Fälligkeitszeitraum zu tilgen; rd. 72 Mrd. DM von gegenwärtig rd. 91 Mrd. DM Schulden aus Kreditmarktmitteln der kommunalen Körperschaften werden erst im Jahr 1985 und später fällig.

Schaubild 2



Inhalt des Tabellenteils

	Seite
1 Zusammenfassende Übersichten	
1.1 Öffentliche Schulden nach Schuldnern 1978 bis 1980	15
1.2 Schulden aus Kreditmarktmitteln nach Schuldnern 1978 bis 1980	15
1.3 Fundierte Schulden der Länder und Gemeinden/Gv. nach Ländern 1978 bis 1980	15
1.4 Auslandsschulden nach Arten und Schuldnern 1978 bis 1980	16
1.5 Wohnbauschulden der Länder beim Bund und Lastenausgleichsfonds 1978 bis 1980	16
1.6 Fundierte Schulden der Gemeinden/Gv. nach Größenklassen und Ländern am 31.12.1980	17
1.7 Schulden der kommunalen Krankenhäuser mit kaufmännischem Rechnungswesen nach Ländern 1979 und 1980	17
1.8 Schulden der Organisationen ohne Erwerbszweck nach Arten 1978 und 1979	17
2 Schulden von Bund, ERP-Sondervermögen, Ländern, Gemeinden/Gv. und Zweckverbänden	
2.1 Schuldenstand am 31.12.1980	18
2.2 Schuldenzugänge nach Art der Schulden 1980	20
2.3 Schuldenaufnahmen nach Laufzeit und Art der Schulden 1980	22
2.4 Schuldenabgänge nach Art der Schulden 1980 sowie Fälligkeiten aus Kreditmarktmitteln	24
3 Schulden der Länder	
3.1 Schuldenstand am 31.12.1980	26
3.2 Schuldenzugänge nach Art der Schulden 1980	28
3.3 Schuldenaufnahmen nach Laufzeit und Art der Schulden 1980	30
3.4 Schuldenabgänge nach Art der Schulden 1980 sowie Fälligkeiten aus Kreditmarktmitteln	32
4 Schulden der Länder und ihrer Gemeinden am 31.12.1980	34
5 Schulden der Gemeinden und Gemeindeverbände	
5.1 Schuldenstand am 31.12.1980	
5.1.1 nach Ländern	36
5.1.2 nach Gebietskörperschaften/Größenklassen	37
5.2 Schuldenzugänge nach Art der Schulden 1980	
5.2.1 nach Ländern	38
5.2.2 nach Gebietskörperschaften/Größenklassen	39
5.3 Schuldenaufnahmen nach Laufzeit und Art der Schulden 1980	
5.3.1 nach Ländern	40
5.3.2 nach Gebietskörperschaften/Größenklassen	41
5.4 Schuldenabgänge nach Art der Schulden 1980 sowie Fälligkeiten aus Kreditmarktmitteln	
5.4.1 nach Ländern	42
5.4.2 nach Gebietskörperschaften/Größenklassen	43
6 Schulden der kreisfreien Städte	
6.1 Schuldenstand am 31.12.1980	44
6.2 Schuldenzugänge nach Art der Schulden 1980	45
6.3 Schuldenaufnahmen nach Laufzeit und Art der Schulden 1980	46
6.4 Schuldenabgänge nach Art der Schulden 1980 sowie Fälligkeiten aus Kreditmarktmitteln	47

	Seite	
7	Schulden der kreisangehörigen Gemeinden und Ämter	
7.1	Schuldenstand am 31.12.1980	48
7.2	Schuldenzugänge nach Art der Schulden 1980	49
7.3	Schuldenaufnahmen nach Laufzeit und Art der Schulden 1980	50
7.4	Schuldenabgänge nach Art der Schulden 1980 sowie Fälligkeiten aus Kreditmarktmitteln	51
8	Schulden der Landkreise	
8.1	Schuldenstand am 31.12.1980	52
8.2	Schuldenzugänge nach Art der Schulden 1980	53
8.3	Schuldenaufnahmen nach Laufzeit und Art der Schulden 1980	54
8.4	Schuldenabgänge nach Art der Schulden 1980 sowie Fälligkeiten aus Kreditmarktmitteln	55
9	Schulden der Zweckverbände	
9.1	Schuldenstand am 31.12.1980	56
9.2	Schuldenzugänge nach Art der Schulden 1980	57
9.3	Schuldenaufnahmen nach Laufzeit und Art der Schulden 1980	58
9.4	Schuldenabgänge nach Art der Schulden 1980 sowie Fälligkeiten aus Kreditmarktmitteln	59
10	Bürgschaften von Bund, Lastenausgleichsfonds, ERP-Sondervermögen, Ländern, Gemeinden/Gv. und Zweckverbänden am 31.12.1980	60
11	Schulden der Deutschen Bundesbahn und der Deutschen Bundespost	
11.1	Schuldenstand 1978 bis 1980	61
11.2	Schuldenzugänge und Schuldenabgänge 1980	62
12	Schulden von Bund, Lastenausgleichsfonds, ERP-Sondervermögen, Ländern, Gemeinden/Gv. und Zweckverbänden nach Hauptarten der Schulden 1950 bis 1980	63

1 Zusammenfassende Übersichten
1.1 Öffentliche Schulden nach Schuldner 1978 bis 1980

Schuldner	Stand am 31. Dezember			Veränderung gegenüber dem Vorjahr			Anteile an Insgesamt		
	1980	1979	1978	1980	1979	1978	1980	1979	1978
	Mill. DM								
Fundierte Schulden ohne Schulden bei Verwaltungen									
Bund	229 987,8 ^{a)}	201 517,1	176 202,0	+ 14,1 ^{a)}	+ 14,4	+ 19,1	49,9 ^{a)}	49,3	48,2
Lastenausgleichsfonds	(2 529,3)	2 890,7	3 128,3	(- 12,5)	- 7,6	- 17,0	(0,5)	0,7	0,9
ERP-Sondervermögen	3 200,0	2 056,4	1 325,2	+ 55,6	+ 55,2	- 18,9	0,7	0,5	0,4
Länder	136 031,6	115 880,0	101 960,3	+ 17,4	+ 13,7	+ 13,6	29,5	28,3	27,9
Gemeinden/Gv. 1)	84 734,8	80 050,7	76 388,8	+ 5,9	+ 4,8	+ 0,9	18,4	19,6	20,9
Zweckverbände	6 917,9	6 707,0	6 452,8	+ 3,1	+ 3,9	- 0,2	1,5	1,6	1,8
Insgesamt ...	460 872,0	409 101,9	365 457,5	+ 12,7	+ 11,9	+ 12,4	100	100	100
Schulden bei Verwaltungen									
Bund	12,2 ^{a)}	-	-	0,0	-	-	0,0	-	-
Lastenausgleichsfonds	(12,2)	13,6	15,2	(- 10,3)	- 10,5	- 8,4	(0,0)	0,0	0,0
ERP-Sondervermögen	-	-	-	-	-	-	-	-	-
Länder	23 528,0	23 002,6	22 589,7	+ 2,3	+ 1,8	+ 0,1	72,9	73,5	73,5
Gemeinden/Gv. 1)	7 941,1	7 585,9	7 500,3	+ 4,7	+ 1,1	- 6,2	24,6	24,2	24,4
Zweckverbände	814,9	691,0	627,8	+ 17,9	+ 10,1	- 6,1	2,5	2,2	2,0
Insgesamt ...	32 296,2	31 293,1	30 733,0	+ 3,2	+ 1,8	- 1,6	100	100	100

1) Ohne Eigenbetriebe und ohne Krankenhäuser mit kaufm. Rechnungswesen.

a) Einschl. der ab 1.1.1980 mitübernommenen Schulden des Lastenausgleichsfonds.

1.2 Schulden aus Kreditmarktmitteln nach Schuldner 1978 bis 1980

Schuldner	Stand am 31. Dezember			Veränderung gegenüber dem Vorjahr			Anteil an der Gesamtsumme der Kreditmarktmittel		
	1980	1979	1978	1980	1979	1978	1980	1979	1978
	Mill. DM								
Bund	218 715,1 ^{a)}	189 704,2	164 208,4	+ 15,3 ^{a)}	+ 15,5	+ 20,9	49,3 ^{a)}	48,5	47,3
Lastenausgleichsfonds	(2 529,3)	2 880,7	3 108,3	(- 12,2)	- 7,3	- 17,3	(0,6)	0,7	0,9
ERP-Sondervermögen	3 200,0	2 056,4	1 325,2	+ 55,6	+ 55,2	- 18,9	0,7	0,5	0,4
Länder	130 114,4	109 754,6	95 634,3	+ 18,6	+ 14,8	+ 14,9	29,3	28,1	27,6
Gemeinden/Gv. 1)	84 574,5	79 936,7	76 386,4	+ 5,8	+ 4,6	+ 0,9	19,1	20,4	22,0
Zweckverbände	6 898,1	6 693,9	6 449,0	+ 3,1	+ 3,8	- 0,2	1,6	1,7	1,9
Insgesamt ...	443 502,1	391 026,5	347 111,7	+ 13,4	+ 12,7	+ 13,2	100	100	100

1) Ohne Eigenbetriebe und ohne Krankenhäuser mit kaufm. Rechnungswesen.

a) Einschl. der ab 1.1.1980 mitübernommenen Schulden des Lastenausgleichsfonds.

1.3 Fundierte Schulden der Länder und Gemeinden/Gv. nach Ländern 1978 bis 1980¹⁾

Land	Staat	Gemeinden/ Gv. 2)	Staat			Gemeinden/Gv. 2)		
	1980		1980	1979	1978	1980	1979	1978
	Mill. DM		DM je Einwohner					
Schleswig-Holstein	9 065,5	2 556,8	3 480	3 099	2 902	981	980	976
Niedersachsen	20 328,6	13 655,4	2 806	2 474	2 203	1 885	1 786	1 717
Nordrhein-Westfalen	37 698,0	32 314,5	2 212	1 763	1 456	1 896	1 750	1 632
Hessen	14 644,5	11 666,0	2 621	2 405	2 304	2 088	1 996	1 936
Rheinland-Pfalz	9 643,7	6 075,0	2 650	2 378	2 153	1 670	1 622	1 575
Baden-Württemberg	20 367,4	11 361,6	2 205	1 881	1 676	1 230	1 167	1 112
Bayern	16 491,1	13 070,3	1 513	1 314	1 184	1 199	1 192	1 196
Saarland	3 603,4	1 976,1	3 374	2 958	2 538	1 850	1 701	1 536
Länder ohne Stadtstaaten	131 842,0	92 675,9	2 300	1 971	1 747	1 617	1 535	1 471
Hamburg	9 183,0	-	5 569	5 411	5 084	-	-	-
Bremen	6 169,9	-	8 882	7 704	6 661	-	-	-
Berlin (West)	12 364,6	-	6 511	6 230	6 131	-	-	-
Stadtstaaten	27 717,5	-	6 533	6 152	5 810	-	-	-
Insgesamt ...	159 559,5	92 675,9	2 592	2 260	2 031	1 617	1 535	1 471

1) Jeweils Stand 31. Dezember.

2) Ohne Eigenbetriebe und ohne Krankenhäuser mit kaufm. Rechnungswesen.

1 Zusammenfassende Übersichten
1.4 Auslandsschulden nach Arten und Schuldner 1978 bis 1980¹⁾
Mill. DM

Art der Schulden Schuldner	1980	1979	1978
	Auf fremde Wahrung lautende Schulden	195,4	632,1
Vorkriegsschulden	15,4	495,1	515,7
Bund (einschl. LAF)	13,2	492,4	513,4
ERP-Sondervermogen	-	-	-
Lander	2,1	2,1	2,2
Gemeinden/Gv.	0,1	0,1	0,1
Zweckverbande	-	-	-
Nachkriegsschulden	180,0	137,0	26,2
Bund (einschl. LAF)	-	10,0	20,0
ERP-Sondervermogen	-	-	-
Lander	0,0	0,0	0,0
Gemeinden/Gv.	160,2	113,9	2,4
Zweckverbande	19,8	13,1	3,8
Auf DM lautende Schulden	23 702,2	a)	a)
Bund (einschl. LAF)	22 635,3	.	.
ERP-Sondervermogen	-	.	.
Lander	1 066,8	.	.
Gemeinden/Gv.	-	.	.
Zweckverbande	-	.	.
Auslandsschulden insgesamt	23 897,6	632,1	561,9
Bund (einschl. LAF)	22 648,5	502,9	553,4
ERP-Sondervermogen	-	-	-
Lander	1 068,9	2,1	2,2
Gemeinden/Gv.	160,3	114,0	2,5
Zweckverbande	19,8	13,1	3,8

1) Jeweils Stand 31. Dezember.

a) Nicht ausgliedert.

1.5 Wohnbauschulden der Lander beim Bund und Lastenausgleichsfonds 1978 bis 1980¹⁾
Mill. DM

Land	Bund			Lastenausgleichsfonds			Insgesamt		
	1980	1979	1978	1980	1979	1978	1980	1979	1978
Schleswig-Holstein	886,4	857,7	838,1	25,9	39,0	53,6	912,3	896,7	891,7
Niedersachsen	2 131,1	2 065,9	1 992,4	56,6	85,6	115,8	2 187,7	2 151,5	2 108,2
Nordrhein-Westfalen	5 105,4	4 908,0	4 747,5	41,9	85,9	136,5	5 147,3	4 993,9	4 884,0
Hessen	1 334,3	1 295,0	1 234,2	26,8	41,0	56,2	1 361,1	1 336,0	1 290,4
Rheinland-Pfalz	755,8	730,5	702,6	10,5	17,2	25,3	766,3	747,7	727,7
Baden-Wurttemberg	2 258,5	2 146,0	2 054,4	6,6	20,5	43,3	2 265,1	2 166,5	2 097,7
Bayern	2 655,9	2 471,4	2 338,2	31,0	51,3	76,3	2 686,9	2 522,7	2 414,5
Saarland	202,3	197,7	189,6	-	-	-	202,3	197,7	189,6
Lander ohne Stadtstaaten zusammen ...	15 329,7	14 672,2	14 096,9	199,3	340,5	506,9	15 529,0	15 012,7	14 603,8
Hamburg	666,1	658,0	651,8	16,4	24,7	35,8	682,5	682,7	687,6
Bremen	243,0	245,3	244,3	5,0	7,5	10,0	248,0	252,8	254,3
Berlin (West)	921,9	929,1	926,4	13,0	19,3	26,2	934,9	948,4	952,6
Stadtstaaten zusammen ...	1 831,0	1 832,4	1 822,5	34,4	51,5	72,0	1 865,4	1 883,9	1 894,5
Lander insgesamt	17 160,7	16 504,6	15 919,4	233,7	392,0	578,9	17 394,4	16 896,6	16 498,3

1) Jeweils Stand 31. Dezember.

i Zusammenfassende Übersichten
1.6 Fundierte Schulden der Gemeinden/Gv. nach Größenklassen und Ländern am 31.12.1980
Mill. DM

Größenklassen mit ... bis unter ... Einwohnern	Insgesamt	Schleswig-Holstein	Niedersachsen	Nordrhein-Westfalen	Hessen	Rheinland-Pfalz	Baden-Württemberg	Bavarn	Saarland
Kreisfreie Städte									
200 000 und mehr	23 545,2	754,1	2 248,2	14 287,3	2 424,9	-	1 565,7	2 265,0	-
100 000 - 200 000	6 753,5	-	1 085,4	1 731,1	1 073,6	1 370,2	848,8	644,4	-
50 000 - 100 000	2 649,2	254,2	349,5	-	-	1 003,0	-	1 042,5	-
unter 50 000	764,1	-	-	-	-	326,2	103,0	334,9	-
Zusammen ...	33 712,1	1 008,3	3 683,1	16 018,4	3 498,5	2 699,4	2 517,5	4 286,8	-
Kreisangehörige Gemeinden									
100 000 und mehr	2 479,8	-	415,3	1 538,4	-	-	-	-	526,1
50 000 - 100 000	6 143,0	43,0	536,8	3 488,4	1 042,8	94,3	869,1	-	68,6
20 000 - 50 000	12 504,0	258,8	2 192,6	5 211,1	1 247,1	259,9	2 127,1	594,0	613,5
10 000 - 20 000	9 758,9	298,3	1 456,9	2 202,4	1 758,9	340,1	1 548,1	1 696,4	457,8
5 000 - 10 000	6 616,2	269,7	890,2	667,8	1 084,4	330,5	1 495,9	1 791,5	86,2
3 000 - 5 000	3 034,9	100,3	173,7	43,2	406,5	123,8	806,0	1 381,4	-
unter 3 000	3 278,8	254,4	226,3	-	100,0	464,9	683,7	1 549,5	-
Zusammen ...	45 587,4	1 306,0	6 739,3	13 151,3	5 639,7	2 456,5	7 529,9	7 012,8	1 752,2
Ämter/Verbandsgemeinden/Samtgemeinden	1 771,9	81,5	847,5	-	-	843,0	-	-	-
Zusammen ...	45 587,4	1 306,0	6 739,3	13 151,3	5 639,7	2 456,5	7 529,9	7 012,8	1 752,2
Landkreise	11 381,7	242,6	3 233,2	1 441,5	2 458,5	901,7	1 270,1	1 610,3	223,9
Bezirksverbände	1 994,7	-	-	1 703,3	69,3	17,5	44,2	160,4	-
Gemeinden/Gv. insgesamt ...	92 675,9	2 556,8	13 655,4	32 314,5	11 666,0	6 075,0	11 361,6	13 070,3	1 976,1

1.7 Schulden der kommunalen Krankenhäuser mit kaufmännischem Rechnungswesen nach Ländern 1979 und 1980
Mill. DM

Land	Fundierte Schulden am 31.12.1979	Schuldenaufnahmen 1980		Tilgungen 1980	Sonstige		Fundierte Schulden am 31.12.1980		
		Insgesamt	dar.: Laufzeit von 10 Jahren und mehr		Zugänge	Abgänge	Insgesamt	ohne Schulden bei Verwalt.	Schulden bei Verwalt.
Gemeinden/Gv.									
Schleswig-Holstein	56,3	0,1	0,1	4,3	2,3	1,0	53,4	46,7	6,7
Niedersachsen	298,4	9,6	3,5	27,4	1,0	4,1	277,5	247,3	30,2
Nordrhein-Westfalen	602,2	4,6	1,0	26,3	5,5	135,9	450,0	333,9	116,0
Hessen	339,1	11,1	11,1	22,7	13,5	5,2	335,9	316,6	19,3
Rheinland-Pfalz	333,0	53,5	53,5	23,8	19,5	22,1	360,1	336,0	24,1
Baden-Württemberg	433,0	25,1	22,9	61,2	0,0	0,2	396,7	370,9	25,9
Bayern	823,1	6,3	5,1	65,6	4,5	20,1	748,2	570,8	177,4
Saarland	82,2	-	-	3,0	-	1,9	77,3	76,9	0,4
Insgesamt ...	2 967,4	110,2	97,3	234,4	46,4	190,4	2 699,2	2 299,0	400,1
Zweckverbände¹⁾									
Nordrhein-Westfalen	84,0	0,1	-	2,3	18,6	21,0	79,4	43,0	36,4
Rheinland-Pfalz	9,6	6,9	6,9	0,2	0,6	0,6	16,4	0,5	15,9
Bayern	145,2	10,0	10,0	6,2	-	-	149,0	124,5	24,5
Insgesamt ...	238,8	17,0	16,9	8,7	19,2	21,6	244,8	168,0	76,7

1) Teilergebnis.

1.8 Schulden der Organisationen ohne Erwerbszweck¹⁾ nach Arten 1978 und 1979
Mill. DM

Schuldenart	Fundierte Schulden am 31.12.1978	Schuldenaufnahme 1979				Tilgungen 1979	Sonstige		Fundierte Schulden am 31.12.1979
		Insgesamt	mit einer Laufzeit von				Zugänge	Abgänge	
			weniger als 4 Jahren	4 bis unter 10 Jahren	10 und mehr Jahren				
Schulden am Kreditmarkt im engeren Sinne	121,6	12,7	1,8	2,2	8,6	8,6	1,5	0,9	126,3
Schulden bei Sozialversicherungen	5,3	0,3	0,0	-	0,2	0,4	0,0	0,1	5,1
Zusammen ...	126,9	13,0	1,8	2,2	8,9	9,0	1,5	1,0	131,4
Schulden beim öffentlichen Bereich	69,1	3,7	0,0	-	3,7	1,9	0,4	0,1	71,2
Fundierte Schulden insgesamt	196,0	16,6	1,9	2,2	12,5	10,9	2,0	1,1	202,6

1) Teilergebnis.

Lfd. Nr.	Art der Schulden	Bund		ERP-Sondervermögen
		zusammen ¹⁾	darunter: LAP	
				Fundierte
1	<u>Fundierte Schulden insgesamt</u> ²⁾	229 999 991	2 541 505	3 200 000
2	dagegen: 1979	(201 517 149)	2 904 211	2 056 425
3	<u>Fundierte Schulden ohne Schulden bei Verwaltungen</u>	229 987 791	2 529 305	3 200 000
4	dagegen: 1979	(201 517 149)	2 890 651	2 056 425
5	<u>Schulden aus Kreditmarktmitteln</u>	218 715 055	2 529 305	3 200 000
6	<u>Kreditmarktmittel im engeren Sinne</u>	216 307 353	2 511 769	3 200 000
7	Anleihen	43 214 929	1 505 271	-
8	Bundesschatzbriefe	24 082 669	-	-
9	Kassenobligationen	18 199 225	-	-
10	Unverzinsliche Schatzanweisungen	5 963 005	-	-
11	Bundessobligationen	8 641 117	-	-
	<u>Schulden bei</u>			
12	der Deutschen Bundesbank	-	-	-
13	inländ. Banken und Sparkassen	77 375 011	560 372	2 950 000
14	inländ. Bausparkassen	-	-	-
15	inländ. Versicherungsunternehmen	8 171 136	405 351	-
16	der Deutschen Bundesbahn und der Deutschen Bundespost	30 000	30 000	-
17	ausländ. Kreditinstituten oder sonstigen ausländ. Stellen	22 635 334	-	-
18	Hypotheken-, Grund- und Rentenschulden	-	-	-
19	Restkaufgelder	-	-	-
20	Übrige Kreditmarktschulden im engeren Sinne	7 994 927	10 775	250 000
21	<u>Schulden bei Sozialversicherungen</u>	2 407 702	17 536	-
	<u>Schulden bei</u>			
22	der Bundesanstalt für Arbeit	-	-	-
23	Sozialversicherungen	611 550	5 300	-
24	öffentlichen Zusatzversorgungseinrichtungen	1 796 152	12 236	-
25	<u>Ausgleichsforderungen (und sonstige Altverbindlichkeiten)</u>	11 259 498	-	-
	<u>Ausgleichsforderungen der(s)</u>			
26	Deutschen Bundesbank	8 685 050	-	-
27	Banken und Sparkassen	131 656	-	-
28	Bausparkassen	-	-	-
29	Versicherungsunternehmen	1 369 349	-	-
30	Postscheck-(Postsparkassen-)ämter	211 257	-	-
31	Ankaufsfonds der Deutschen Bundesbank	578 677	-	-
32	sonstigen Gläubiger	69 360	-	-
33	4 % Ablösungsschuld, 4 % Entschädigungsschuld	214 149	-	-
34	Deckungsforderungen der Geldinstitute, inländ. Versicherungsunternehmen und Bausparkassen	-	-	-
35	<u>Auf fremde Währung lautende Schulden</u> ³⁾	13 238	-	-
36	Nachkriegsschulden	-	-	-
37	Vorkriegsschulden	13 238	-	-
38	darunter: Auf fremde Währung lautende Schulden gemäß Londoner Abkommen	-	-	-
39	<u>Schulden bei Verwaltungen</u>	12 200	12 200	-
	<u>Schulden</u>			
40	beim Bund: für Wohnungsbau	-	-	-
41	Sonstige	-	-	-
42	beim LAP: für Wohnungsbau	-	-	-
43	Sonstige	-	-	-
44	beim ERP-Sondervermögen	-	-	-
45	bei Ländern	12 200	12 200	-
46	bei Gemeinden und Gemeindeverbänden	-	-	-
47	bei Zweckverbänden	-	-	-
				Schwebende
48	<u>Schwebende Schulden insgesamt</u>	1 336 000	-	80 000
49	dagegen: 1979	-	-	50 000
50	Schatzwechsel	-	-	-
51	Unverzinsliche Schatzanweisungen	-	-	-
52	Buchkredite der Deutschen Bundesbank	1 336 000	-	-
53	Sonstige Kassenkredite	-	-	80 000
				Innere
54	Innere Darlehen	-	-	-
55	Innere Kassenkredite	-	-	-

1) Einschl. der ab 1.1.1980 mitübernommenen Schulden des Lastenausgleichsfonds (LAF); ohne Schulden der Deutschen Bundesbahn und der Deutschen Bundespost (s. Tab. 11).

2) Ohne Anleihestücke im eigenen Bestand der Emittenten 1979: 3 266 Mill. DM, 1980: 2 732 Mill. DM, davon beim Bund 2 186 Mill. DM, beim LAF 296 Mill. DM, bei den Ländern 250 Mill. DM.

Ländern, Gemeinden/Gv. und Zweckverbänden

am 31.12.1980

DM

Länder	Gemeinden und Gemeindeverbände	Zweckverbände	Insgesamt	Dagegen 1979	Lfd. Nr.
Schulden					
159 559 507	92 675 855	7 614 157	x	x	1
138 882 615	87 636 516	7 398 020	x	x	2
136 031 554	84 734 800	6 804 833	460 758 978	409 101 935	3
115 880 028	80 050 666	6 707 016	409 101 935	x	4
130 114 396	84 574 511	6 785 033	443 388 995	391 026 377	5
126 609 038	80 470 155	6 714 338	433 300 884	381 375 838	6
10 921 483	231 658	142	54 368 212	53 845 073	7
-	-	-	24 082 669	26 645 086	8
660 000	-	-	18 859 225	21 652 980	9
-	-	-	5 963 005	8 186 081	10
-	-	-	8 641 117	616 097	11
-	-	-	-	-	12
110 971 258	76 963 138	6 593 071	274 852 478	255 860 971	13
90 696	1 623 183	27 600	1 741 479	1 733 837	14
2 406 146	912 868	29 980	11 520 130	9 482 617	15
39 258	16 462	85	85 805	88 699	16
1 066 839	-	-	23 702 173	-	17
83 079	92 238	12 290	187 607	193 750	18
16 641	183 727	144	200 512	212 514	19
353 638	446 881	51 026	9 096 472	2 858 133	20
3 505 358	4 104 356	70 695	10 088 111	9 650 539	21
113 640	520 763	18 369	652 772	641 009	22
169 622	188 878	2 091	972 141	921 053	23
3 222 096	3 394 715	50 235	8 463 198	8 088 479	24
5 915 032	-	-	17 174 530	17 443 352	25
6 115	-	-	8 691 165	8 691 650	26
3 363 642	-	-	3 495 298	3 675 441	27
30 284	-	-	30 284	32 032	28
1 395 581	-	-	2 764 930	2 919 306	29
124 208	-	-	335 465	335 465	30
988 682	-	-	1 567 359	1 513 387	31
6 520	-	-	75 880	6 845	32
-	-	-	214 149	269 226	33
-	-	-	-	-	34
2 126	160 289	19 800	195 453	632 206	35
41	160 192	-	160 233	136 995	36
2 085	97	19 800	35 220	495 211	37
1 920	-	-	1 920	494 902	38
23 527 953	7 941 055	809 324	32 290 532	31 293 000	39
17 160 776	-	-	-	-	40
5 667 730	-	-	-	-	41
233 841	689 262	41 125	23 840 279	23 299 944	42
47 545	-	-	-	-	43
416 801	1 889 158	504 604	2 810 563	2 588 372	44
-	4 493 993	203 007	4 709 200	4 549 902	45
-	766 603	48 401	815 004	733 143	46
1 260	102 039	12 187	115 486	121 640	47
Schulden					
1 787 066	1 100 231	100 992	4 404 289	1 396 164	48
336 331	900 636	109 197	1 396 164	x	49
-	-	-	-	-	50
-	-	-	-	-	51
775 291	-	-	2 111 291	63 100	52
1 011 775	1 100 231	100 992	2 292 998	1 333 064	53
Schulden					
548 960	209 174	971	871 271	342 148	54
17 500	118 427	-	135 927	622 459	55

3) Zu festen Paritäten umgerechnet.

Lfd. Nr.	Art der Schulden	Bund	ERP-Sondervermögen
1	<u>Schuldenzugänge insgesamt</u>	64 661 429	1 534 000
2	<u>Schuldenaufnahmen insgesamt</u>	57 456 569	1 534 000
3	<u>Schuldenaufnahmen ohne Schulden bei Verwaltungen</u>	57 456 569	1 534 000
4	<u>Schuldenaufnahmen aus Kreditmarktmitteln</u>	57 456 569	1 534 000
5	<u>Kreditmarktmittel im engeren Sinne</u>	57 132 069	1 534 000
6	Anleihen	4 100 000	-
7	Bundesschatzbriefe	6 394 400	-
8	Kassenobligationen	2 075 925	-
9	Unverzinsliche Schatzanweisungen	2 312 006	-
10	Bundesobligationen	8 472 604	-
	Schuldenaufnahmen bei		
11	der Deutschen Bundesbank	-	-
12	inländ. Banken und Sparkassen	7 576 216	1 534 000
13	inländ. Bausparkassen	-	-
14	inländ. Versicherungsunternehmen	313 000	-
15	der Deutschen Bundesbahn und der Deutschen Bundespost	-	-
16	ausländ. Kreditinstituten oder sonstigen ausländ. Stellen	21 179 284	-
17	Hypotheken-, Grund- und Rentenschulden	-	-
18	Restkaufgelder	-	-
19	Übrige Kreditmarktschulden im engeren Sinne	4 709 234	-
20	<u>Schuldenaufnahmen bei Sozialversicherungen</u>	324 500	-
	Schuldenaufnahmen bei		
21	der Bundesanstalt für Arbeit	-	-
22	Sozialversicherungen	19 500	-
23	öffentlichen Zusatzversorgungseinrichtungen	305 000	-
24	<u>Ausgleichsforderungen</u>	-	-
25	<u>Auf fremde Währung lautende Schuldenaufnahmen</u>	-	-
26	<u>Schuldenaufnahmen bei Verwaltungen</u>	-	-
	Schuldenaufnahmen		
27	beim Bund: für Wohnungsbau	-	-
28	Sonstige	-	-
29	beim LAF: für Wohnungsbau	-	-
30	Sonstige	-	-
31	beim ERP-Sondervermögen	-	-
32	bei Ländern	-	-
33	bei Gemeinden u. Gemeindeverbänden	-	-
34	bei Zweckverbänden	-	-
35	<u>Sonstige Zugänge insgesamt</u>	7 204 860	-
36	<u>Schulden aus Kreditmarktmitteln</u>	7 081 405	-
37	Anleihen, Bundesschatzbriefe	2 485 182	-
38	Kassenobligationen, unverzinsliche Schatzanweisungen ...	-	-
	Schulden bei		
39	inländ. Banken und Sparkassen, Bausparkassen sowie Versicherungsunternehmen	2 665 422	-
40	ausländ. Kreditinstituten oder sonst. ausländ. Stellen	-	-
41	Sonstige Schulden aus Kreditmarktmitteln im engeren Sinne	1 665 325	-
42	Schulden bei Sozialversicherungen einschl. öffentlicher Zusatzversorgungseinrichtungen	265 476	-
43	<u>Ausgleichsforderungen und sonstige Altverbindlichkeiten</u> ..	75 225	-
44	<u>Auf fremde Währung lautende Schulden</u>	36 030	-
45	<u>Schulden bei Verwaltungen</u>	12 200	-

Ländern, Gemeinden/Gv. und Zweckverbänden

Art der Schulden 1980

DM

Länder	Gemeinden und Gemeindeverbände	Zweckverbände	Insgesamt	Dagegen 1979	Lfd. Nr.
31 524 206	12 111 107	1 153 624	110 984 366	93 601 921	1
31 080 580	10 903 322	944 356	101 918 827	89 184 362	2
29 947 399	9 966 723	813 982	99 718 673	87 243 724	3
29 947 399	9 911 178	807 033	99 656 179	87 111 655	4
29 368 361	9 431 960	801 796	98 268 186	85 615 259	5
950 000	-	-	5 050 000	11 100 000	6
-	-	-	6 394 400	6 351 086	7
-	-	-	2 075 925	1 551 565	8
-	-	-	2 312 006	3 997 266	9
-	-	-	8 472 004	616 097	10
-	-	-	-	-	11
27 169 652	9 004 280	789 875	46 074 023	58 453 706	12
12 858	292 175	1 695	306 728	381 148	13
165 000	53 200	1 290	532 490	984 051	14
-	120	-	120	20 171	15
1 040 000	-	-	22 219 284	-	16
1 743	4 589	700	7 032	12 361	17
-	9 221	-	9 221	6 006	18
29 108	68 375	8 236	4 814 953	2 141 802	19
579 038	479 218	5 237	1 387 993	1 496 396	20
3 038	65 879	1 477	70 394	82 554	21
4 000	3 928	-	27 428	24 318	22
572 000	409 411	3 760	1 290 171	1 389 524	23
-	-	-	-	6	24
-	55 545	6 949	62 494	132 063	25
1 133 181	936 599	130 374	2 200 154	1 940 638	26
950 162	-	-	-	-	27
180 275	-	-	-	-	28
-	69 836	2 744	1 203 017	1 130 051	29
-	-	-	-	-	30
2 744	316 400	98 544	417 688	321 692	31
-	450 512	23 544	474 056	382 780	32
-	92 291	5 480	97 771	83 946	33
-	7 560	62	7 622	22 169	34
443 626	1 207 785	209 268	9 065 539	4 417 559	35
441 826	1 064 969	129 134	8 717 334	4 306 024	36
18 040	-	151	2 503 373	122 657	37
-	-	-	-	-	38
386 600	984 013	126 862	4 162 897	3 432 314	39
151	-	-	151	-	40
37 035	35 527	1 781	1 739 668	388 562	41
-	45 429	340	311 245	362 491	42
1 760	-	-	76 985	5 146	43
40	1 803	-	37 873	1 236	44
-	141 013	80 134	233 347	105 153	45

2 Schulden von Bund, ERP-Sondervermögen,

2.3 Schuldenaufnahmen nach Laufzeit

1 000

Lfd. Nr.	Art der Schulden Laufzeiten	Bund	ERP- Sondervermögen
1	<u>Schuldenaufnahmen insgesamt</u>	57 456 569	1 534 000
2	<u>Laufzeit weniger als 4 Jahre zusammen</u>	13 183 240	977 000
3	<u>Schuldenaufnahmen aus Kreditmarktmitteln</u>	13 183 240	977 000
4	Anleihen, Bundesschatzbriefe	-	-
5	Kassenobligationen	-	-
6	Unverzinsliche Schatzanweisungen	2 312 006	-
7	Schuldenaufnahmen bei inländ. Banken und Sparkassen, Bausparkassen sowie Versicherungsunternehmen	6 612 000	977 000
8	Sonstige Kreditmarktschulden im engeren Sinne	4 259 234	-
9	Schuldenaufnahmen bei Sozialversicherungen einschl. öffentlicher Zusatzversorgungseinrichtungen	-	-
10	<u>Auf fremde Währung lautende Schuldenaufnahmen</u>	-	-
11	<u>Schuldenaufnahmen bei Verwaltungen</u>	-	-
12	<u>Laufzeit 4 bis unter 10 Jahre zusammen</u>	32 135 829	456 000
13	<u>Schuldenaufnahmen aus Kreditmarktmitteln</u>	32 135 829	456 000
14	Anleihen, Bundesschatzbriefe	6 394 400	-
15	Kassenobligationen	2 075 925	-
16	Bundesobligationen	8 472 004	-
17	Schuldenaufnahmen bei inländ. Banken und Sparkassen, Bausparkassen sowie Versicherungsunternehmen	14 523 500	456 000
18	Sonstige Kreditmarktschulden im engeren Sinne	420 000	-
19	Schuldenaufnahmen bei Sozialversicherungen einschl. öffentlicher Zusatzversorgungseinrichtungen	250 000	-
20	<u>Auf fremde Währung lautende Schuldenaufnahmen</u>	-	-
21	<u>Schuldenaufnahmen bei Verwaltungen</u>	-	-
22	<u>Laufzeit 10 Jahre und mehr zusammen</u>	12 137 500	101 000
23	<u>Schuldenaufnahmen aus Kreditmarktmitteln</u>	12 137 500	101 000
24	Anleihen, Bundesschatzbriefe, Kassenobligationen	4 100 000	-
25	Schuldenaufnahmen bei inländ. Banken und Sparkassen, Bausparkassen sowie Versicherungsunternehmen	7 933 000	101 000
26	Sonstige Kreditmarktschulden im engeren Sinne	30 000	-
27	Schuldenaufnahmen bei Sozialversicherungen einschl. öffentlicher Zusatzversorgungseinrichtungen	74 500	-
28	<u>Ausgleichsforderungen</u>	-	-
29	<u>Auf fremde Währung lautende Schuldenaufnahmen</u>	-	-
30	<u>Schuldenaufnahmen bei Verwaltungen</u>	-	-

Ländern, Gemeinden/Gv. und Zweckverbänden
und Art der Schulden 1980
DM

Länder	Gemeinden und Gemeindeverbände	Zweckverbände	Insgesamt	Dagegen 1979	Lfd. Nr.
31 080 580	10 903 322	944 356	101 918 827	89 184 362	1
7 943 322	553 132	106 240	22 762 934	14 958 292	2
7 942 248	543 673	98 061	22 744 222	14 934 397	3
-	-	-	-	-	4
-	-	-	-	1 185 795	5
-	-	-	2 312 006	3 997 266	6
7 251 248	534 295	96 951	15 471 494	7 718 060	7
676 000	9 055	1 110	4 945 399	2 027 657	8
15 000	323	-	15 323	5 619	9
-	2 250	4 783	7 033	12 046	10
1 074	7 209	3 396	11 679	11 849	11
17 299 199	496 196	77 624	50 464 848	25 128 245	12
17 298 186	410 016	74 705	50 374 736	24 998 419	13
650 000	-	577	7 044 977	9 001 086	14
-	-	-	2 075 925	365 770	15
-	-	-	8 472 004	616 097	16
15 819 186	371 908	71 628	31 242 222	14 348 470	17
479 000	17 550	2 500	919 050	42 871	18
350 000	20 558	-	620 558	624 125	19
-	51 406	2 166	53 572	108 594	20
1 013	34 774	753	36 540	21 232	21
5 838 059	9 853 994	760 492	28 691 045	49 097 825	22
4 706 965	8 957 489	634 267	26 537 221	47 178 839	23
300 000	-	-	4 400 000	8 450 000	24
4 182 076	8 443 452	623 704	21 283 232	37 762 375	25
10 851	55 700	5 326	101 877	99 812	26
214 038	458 337	5 237	752 112	866 652	27
-	-	-	-	6	28
-	1 889	-	1 889	11 423	29
1 131 094	894 616	126 225	2 151 935	1 907 557	30

2 Schulden von Bund, ERP-Sondervermögen,

2.4 Schuldenabgänge nach Art der Schulden

1 000

Lfd. Nr.	Art der Schulden Fälligkeiten	Bund	ERP-Sondervermögen
			Schulden
1	<u>Schuldenabgänge insgesamt</u>	36 178 587	390 425
2	<u>Schuldentilgungen insgesamt</u>	32 079 131	390 425
3	<u>Schuldentilgungen ohne Schulden bei Verwaltungen</u>	32 079 131	390 425
4	<u>Schuldentilgungen von Kreditmarktmitteln</u>	31 438 544	390 425
5	<u>Kreditmarktmittel im engeren Sinne</u>	31 138 198	390 425
6	Anleihen	3 946 674	-
7	Bundesschatzbriefe	8 956 815	-
8	Kassenobligationen	4 723 580	-
9	Unverzinsliche Schatzanweisungen	4 535 082	-
	Schulden bei		
10	der Deutschen Bundesbank	-	-
11	inländ. Banken und Sparkassen	7 840 232	390 425
12	inländ. Bausparkassen	-	-
13	inländ. Versicherungsunternehmen	197 797	-
14	der Deutschen Bundesbahn und der Deutschen Bundespost	-	-
15	ausländ. Kreditinstituten oder sonstigen ausländ. Stellen	807 550	-
16	Hypotheken-, Grund- und Rentenschulden	-	-
17	Restkaufgelder	-	-
18	Übrige Kreditmarktschulden im engeren Sinne	130 468	-
19	<u>Schuldentilgungen bei Sozialversicherungen</u>	300 346	-
	Schulden bei		
20	der Bundesanstalt für Arbeit	-	-
21	Sozialversicherungen	20 479	-
22	öffentlichen Zusatzversorgungseinrichtungen	279 867	-
23	<u>Tilgungen von Ausgleichsförderungen und sonstigen Altverbindlichkeiten</u>	135 810	-
24	<u>Auf fremde Währung lautende Schuldentilgungen</u>	504 777	-
25	Nachkriegsschulden	-	-
26	Vorkriegsschulden	504 777	-
27	<u>Schuldentilgungen bei Verwaltungen</u>	-	-
	Schulden		
28	beim Bund: für Wohnungsbau	-	-
29	Sonstige	-	-
30	beim LAF: für Wohnungsbau	-	-
31	Sonstige	-	-
32	beim ERP-Sondervermögen	-	-
33	bei Ländern	-	-
34	bei Gemeinden u. Gemeindeverbänden	-	-
35	bei Zweckverbänden	-	-
36	<u>Sonstige Abgänge insgesamt</u>	4 099 456	-
37	<u>Schulden aus Kreditmarktmitteln</u>	4 088 535	-
38	Anleihen, Bundesschatzbriefe	2	-
39	Kassenobligationen, unverzinsliche Schatzanweisungen ...	446 984	-
	Schulden bei		
40	inländ. Banken und Sparkassen, Bausparkassen sowie Versicherungsunternehmen	3 195 999	-
41	Sonstigen Kreditgebern	445 550	-
42	Schulden bei Sozialversicherungen einschl. öffentlicher Zusatzversorgungseinrichtungen	-	-
43	<u>Ausgleichsförderungen und sonstige Altverbindlichkeiten</u> ..	-	-
44	<u>Auf fremde Währung lautende Schulden</u>	10 921	-
45	<u>Schulden bei Verwaltungen</u>	-	-
			Fälligkeiten aus
	<u>Fälligkeiten aus Kreditmarktmitteln</u>		
46	vom 1.1. bis 31.12.1981	33 168 916	407 000
47	vom 1.1. bis 31.12.1982	32 146 667	428 000
48	vom 1.1. bis 31.12.1983	25 348 958	524 000
49	vom 1.1. bis 31.12.1984	23 543 158	386 000
50	nach dem 31.12.1984	106 970 433	1 455 000

Ländern, Gemeinden/Gv. und Zweckverbänden
1980 sowie Fälligkeiten aus Kreditmarktmitteln
DM

Länder	Gemeinden und Gemeindeverbände	Zweckverbände	Insgesamt	Dagegen 1979	Lfd. Nr.
abgänge					
10 847 316	7 071 768	937 487	55 425 583	49 314 194	1
10 362 282	6 054 519	560 963	49 447 320	44 540 751	2
9 780 931	5 473 814	499 895	48 224 196	43 287 697	3
9 572 637	5 462 804	499 606	47 364 016	42 906 734	4
8 972 854	5 153 117	492 251	46 146 845	41 111 272	5
1 279 739	54 788	9	5 281 210	1 791 514	6
-	-	-	8 956 815	4 446 234	7
146 100	-	-	4 869 680	5 556 825	8
-	-	-	4 535 082	4 386 563	9
-	-	-	-	-	10
7 387 243	4 616 921	479 127	20 713 948	20 368 793	11
20 795	274 337	4 565	299 697	285 774	12
98 082	121 131	5 305	422 315	709 354	13
1 177	1 718	26	2 921	5 789	14
243	-	-	807 793	-	15
6 293	5 906	502	12 701	12 627	16
5 515	21 741	290	27 546	24 486	17
27 666	56 575	2 427	217 136	3 523 312	18
599 783	309 687	7 355	1 217 171	1 795 462	19
19 600	35 588	1 935	57 123	56 515	20
63 141	31 074	1 383	116 077	224 226	21
517 042	243 025	4 037	1 043 971	1 514 722	22
208 294	-	-	344 104	333 931	23
-	11 010	289	516 076	47 032	24
-	11 010	289	11 299	21 056	25
-	-	-	504 777	25 976	26
581 351	580 705	61 068	1 223 124	1 253 054	27
276 166	-	-	-	-	28
117 901	-	-	-	-	29
152 498	50 630	3 152	619 288	662 904	30
18 941	-	-	-	-	31
15 586	183 048	40 659	239 293	226 001	32
-	283 228	11 183	294 411	288 977	33
-	54 102	5 949	60 051	64 038	34
258	9 697	125	10 080	11 134	35
485 034	1 017 249	376 524	5 978 263	4 773 443	36
459 791	878 052	345 404	5 771 782	4 514 711	37
31 866	12	-	31 880	235 826	38
-	-	-	446 984	-	39
411 289	819 943	336 279	4 763 510	4 172 643	40
15 769	31 804	4 149	497 272	49 359	41
867	26 293	4 976	32 136	56 883	42
1 704	-	-	1 704	11 906	43
76	47	-	11 044	15 784	44
23 464	139 150	31 120	193 734	231 042	45
Kreditmarktmitteln					
10 972 864	4 558 750	414 577	49 609 308	38 369 412	46
11 978 519	4 430 399	388 507	49 454 417	47 766 248	47
12 523 820	4 425 442	374 570	43 717 277	42 096 243	48
12 397 417	4 557 254	362 419	41 528 621	36 449 604	49
82 518 621	66 602 666	5 245 760	264 657 152	228 847 116	50

3 Schulden
3.1 Schuldenstand
1 000

Lfd. Nr.	Art der Schulden	Län					
		zusammen	Schleswig-Holstein	Nieder-sachsen	Nordrhein-Westfalen	Hessen	Rheinland-Pfalz
							Fundierte
1	<u>Fundierte Schulden insgesamt</u>	131 842 036	9 065 454	20 328 573	37 697 977	14 644 455	9 643 689
2	dagegen 1979	112 732 832	8 055 102	17 896 597	29 996 753	13 412 060	8 640 135
3	<u>Fundierte Schulden ohne Schulden bei</u>						
4	<u>Verwaltungen</u>	115 002 020	8 030 969	18 089 404	31 453 535	13 276 825	8 872 891
4	dagegen 1979	96 387 985	7 020 523	15 683 129	23 921 138	12 066 943	7 886 717
5	<u>Schulden aus Kreditmarktmitteln</u>	110 013 668	7 846 673	17 461 130	30 066 771	12 788 755	8 606 775
6	<u>Kreditmarktmittel im engeren Sinne</u>	107 005 851	7 645 645	17 099 706	29 494 100	12 439 560	8 353 984
7	Anleihen	8 254 026	713 988	1 156 000	2 107 517	897 553	187 914
8	Bundesschatzbriefe	-	-	-	-	-	-
9	Kassenobligationen	612 000	-	-	570 000	-	-
10	Unverzinsliche Schatzanweisungen	-	-	-	-	-	-
	Schulden bei						
11	der Deutschen Bundesbank	-	-	-	-	-	-
12	inländ. Banken und Sparkassen	95 217 557	5 996 156	15 877 763	25 986 010	11 354 520	7 673 046
13	inländ. Bausparkassen	18 688	-	-	-	2 688	-
14	inländ. Versicherungsunter-						
15	nehmen	1 589 453	870 299	64 104	-	20 890	446 024
16	der Deutschen Bundesbahn und						
17	der Deutschen Bundespost	18 767	17 700	-	-	467	-
18	ausländ. Kreditinstituten oder						
19	sonstigen ausländ. Stellen	1 027 839	40 000	1 839	640 000	152 000	-
20	Hypotheken-, Grund- und Renten-						
21	schulden	7 315	5 515	-	-	1 173	-
22	Restkaufgelder	-	-	-	-	-	-
23	Übrige Kreditmarktschulden im						
24	engeren Sinne	260 206	1 987	-	190 573	10 269	47 000
25	<u>Schulden bei Sozialversicherungen</u>	3 007 817	201 027	361 424	572 671	349 195	252 791
	Schulden bei						
26	der Bundesanstalt für Arbeit	85 526	11 183	27 509	25 671	13 214	1 767
27	Sozialversicherungen	134 935	976	22 528	-	23 981	20 765
28	öffentlichen Zusatzversorgungs-						
29	einrichtungen	2 787 356	188 868	311 387	547 000	312 000	230 259
30	<u>Ausgleichsforderungen</u>	4 986 571	184 297	628 131	1 386 663	488 070	266 116
	Ausgleichsforderungen der(s)						
31	Deutschen Bundesbank	-	-	-	-	-	-
32	Banken und Sparkassen	2 952 433	123 834	395 170	764 643	291 494	189 538
33	Bausparkassen	26 946	550	775	2 981	2 503	371
34	Versicherungsunternehmen	1 117 590	19 191	124 433	391 505	95 472	21 573
35	Postscheck-(Postsparkassen-)ämter						
36	87 031	3 032	10 684	30 769	9 030	4 249
37	Ankaufsfonds der Deutschen						
38	Bundesbank	797 493	36 335	96 258	196 765	89 474	50 366
39	sonstigen Gläubiger	5 078	1 355	811	-	97	17
40	<u>Auf fremde Währung lautende Schulden</u>						
41	Nachkriegsschulden	1 781	-	143	101	-	-
42	Vorkriegsschulden	-	-	-	-	-	-
43	dar.: Schulden gemäß Londoner						
44	Abkommen	1 781	-	143	101	-	-
45	<u>Schulden bei Verwaltungen</u>	16 840 016	1 034 484	2 239 169	6 244 442	1 367 630	770 798
	Schulden						
46	beim Bund: für Wohnungsbau	15 329 761	886 402	2 131 147	5 105 378	1 334 302	755 818
47	Sonstige	1 175 541	110 916	36 126	1 002 531	-	1 119
48	beim LAF: für Wohnungsbau	199 373	25 921	56 623	41 918	26 786	10 540
49	Sonstige	47 104	11 246	13 127	8 896	6 542	3 135
50	beim ERP-Sondervermögen	86 978	-	886	85 719	-	186
51	bei Ländern	-	-	-	-	-	-
52	bei Gemeinden und Gemeindeverbänden						
53	bei Zweckverbänden	1 260	-	1 260	-	-	-
							Schwebende Schulden
45	<u>Schwebende Schulden insgesamt</u>	1 483 187	89 598	131 100	1 086 000	156 200	20 289
46	dagegen 1979	260 391	73 100	187 291	-	-	-
47	Schatzwechsel	-	-	-	-	-	-
48	Unverzinsliche Schatzanweisungen						
49	Buchkredite der Deutschen Bundesbank ..	646 798	89 598	-	401 000	156 200	-
50	Sonstige Kassenkredite	836 389	-	131 100	685 000	-	20 289
							Innere
51	Innere Darlehen	523 130	-	521 978	-	-	1 152
52	Innere Kassenkredite	17 500	-	-	17 500	-	-

a) Außerdem: 1 268 900 Tsd. DM Verrentungsschulden.

der Länder
am 31.12.1980
DM

der	Stadtstaaten						Insgesamt	Dagegen 1979	Lfd. Nr.
	Baden- Württemberg	Bayern	Saarland	zusammen	Hamburg	Bremen			
Schulden									
20 367 447	16 491 069 ^{a1)}	3 603 371	27 717 470	9 183 015	6 169 900	12 364 555	159 559 507	138 882 615	1
17 285 300	14 285 536	3 161 349	26 149 783	8 944 348	5 354 639	11 850 796	138 882 615	x	2
18 102 252	13 797 542	3 378 600	21 029 534	8 443 241	5 897 920	6 688 373	136 031 554	115 880 028	3
15 118 842	11 754 026	2 936 667	19 492 044	8 200 571	5 076 939	6 214 534	115 880 028	x	4
17 134 019	12 730 946	3 378 600	20 100 728	7 962 303	5 815 282	6 323 143	130 114 396	109 754 597	5
16 545 303	12 103 092	3 324 461	19 603 187	7 944 112	5 605 808	6 053 267	126 609 038	106 237 628	6
829 828	2 078 726	282 500	2 667 457	1 251 871	315 584	1 100 002	10 921 483	11 265 048	7
-	-	-	-	-	-	-	-	-	8
-	42 000	-	48 000	-	-	48 000	660 000	806 100	9
-	-	-	-	-	-	-	-	-	10
-	-	-	-	-	-	-	-	-	11
15 585 867	9 769 465	2 974 730	15 753 701	6 422 531	4 584 555	4 746 615	110 971 258	91 492 961	12
-	-	16 000	72 008	-	28 004	44 004	90 696	92 736	13
69 000	78 000	41 136	816 693	198 889	613 704	4 100	2 406 146	2 100 720	14
600	-	-	20 491	5 491	15 000	-	39 258	40 435	15
60 000	134 000	-	39 000	-	39 000	-	1 066 839	-	16
-	627	-	75 764	37 366	693	37 705	83 079	91 945	17
-	-	-	16 641	-	-	16 641	16 641	21 886	18
8	274	10 095	93 432	27 964	9 268	56 200	353 638	325 797	19
588 716	627 854	54 139	497 541	18 191	209 474	269 876	3 505 358	3 516 969	20
2 838	3 344	-	28 114	8 057	2 181	17 876	113 640	130 202	21
21 511	32 670	12 504	34 687	10 134	24 553	-	169 622	229 631	22
564 367	591 840	41 635	434 740	-	182 740	252 000	3 222 096	3 157 138	23
968 068	1 065 224	-	928 461	480 937	82 294	365 230	5 915 032	6 123 269	24
-	-	-	6 115	-	6 115	-	6 115	6 595	25
563 994	623 760	-	411 209	158 417	61 567	191 225	3 363 642	3 538 123	26
18 793	973	-	3 338	495	735	2 108	30 284	32 032	27
228 472	236 944	-	277 991	222 623	2 748	52 620	1 395 581	1 476 753	28
14 306	14 961	-	37 177	6 074	1 949	29 154	124 208	124 207	29
140 584	187 709	-	191 189	91 886	9 180	90 123	988 682	938 714	30
1 921	877	-	1 442	1 442	-	-	6 520	6 845	31
165	1 372	-	345	1	344	-	2 126	2 162	32
-	-	-	41	1	40	-	41	1	33
165	1 372	-	304	-	304	-	2 085	2 161	34
-	1 372	-	304	-	304	-	1 920	1 996	35
2 265 195	2 693 527	224 771	6 687 936	739 774	271 980	5 676 182	23 527 953	23 002 586	36
2 258 539	2 655 904	202 271	1 831 015	666 102	242 973	921 940	17 160 776	16 504 447	37
-	2 349	22 500	4 492 189	5 690	5 439	4 481 060	5 667 730	5 608 549	38
6 617	30 968	-	34 468	16 417	5 049	13 002	233 841	391 943	39
39	4 119	-	441	-	386	45	47 545	66 487	40
-	187	-	329 823	51 565	18 123	260 135	416 801	429 643	41
-	-	-	-	-	-	-	-	-	42
-	-	-	-	-	-	-	-	-	43
-	-	-	-	-	-	-	1 260	1 518	44
(Kassenverstärkungskredite)									
-	-	-	303 879	-	175 386	128 493	1 787 066	336 331	45
-	-	-	75 940	-	75 940	-	336 331	x	46
-	-	-	-	-	-	-	-	-	47
-	-	-	-	-	-	-	-	-	48
-	-	-	128 493	-	-	128 493	775 291	63 100	49
-	-	-	175 386	-	175 386	-	1 011 775	273 231	50
Schulden									
-	-	-	25 830	-	30	25 800	548 960	25 732	51
-	-	-	-	-	-	-	17 500	608 571	52

Lfd. Nr.	Art der Schulden	Län					
		zusammen	Schleswig-Holstein	Nieder-sachsen	Nordrhein-westfalen	Hessen	Rheinland-Pfalz
1	<u>Schuldenzugänge insgesamt</u>	28 039 354	1 777 777	3 514 713	10 692 796	2 359 745	2 022 190
2	<u>Schuldenaufnahmen insgesamt</u>	27 624 229	1 744 260	3 514 562	10 085 842	2 359 745	1 649 451
3	<u>Schuldenaufnahmen ohne Schulden bei Verwaltungen</u>	26 658 040	1 699 267	3 404 614	9 758 000	2 297 000	1 608 000
4	<u>Schuldenaufnahmen aus Kreditmarktmitteln</u>	26 658 040	1 699 267	3 404 614	9 758 000	2 297 000	1 608 000
5	<u>Kreditmarktmittel im engeren Sinne</u>	26 176 159	1 679 000	3 352 000	9 658 000	2 222 000	1 578 000
6	Anleihen	450 000	-	-	-	-	-
7	Bundesschatzbriefe	-	-	-	-	-	-
8	Kassenobligationen	-	-	-	-	-	-
9	Unverzinsliche Schatzanweisungen	-	-	-	-	-	-
	Schuldenaufnahmen bei						
10	der Deutschen Bundesbank	-	-	-	-	-	-
11	inländ. Banken und Sparkassen ..	24 545 159	1 608 000	3 342 000	9 043 000	2 065 000	1 540 000
12	inländ. Bausparkassen	10 000	-	-	-	-	-
13	inländ. Versicherungen	150 000	31 000	10 000	-	5 000	28 000
14	der Deutschen Bundesbahn und	-	-	-	-	-	-
	der Deutschen Bundespost	-	-	-	-	-	-
15	ausländ. Kreditinstituten oder	1 001 000	40 000	-	615 000	152 000	-
	sonstigen ausländ. Stellen ...						
16	Hypotheken-, Grund- und	-	-	-	-	-	-
	Rentenschulden	-	-	-	-	-	-
17	Restkaufgelder	-	-	-	-	-	-
18	Übrige Kreditmarktschulden im	20 000	-	-	-	-	10 000
	engeren Sinne						
19	<u>Schuldenaufnahmen bei Sozialversicherungen</u>	481 881	20 267	52 614	100 000	75 000	30 000
	Schuldenaufnahmen bei						
20	der Bundesanstalt für Arbeit	2 881	267	2 614	-	-	-
21	Sozialversicherungen	4 000	-	-	-	-	-
22	öffentlichen Zusatzversorgungs-	475 000	20 000	50 000	100 000	75 000	30 000
	einrichtungen						
23	<u>Ausgleichsforderungen</u>	-	-	-	-	-	-
24	<u>Auf fremde Währung lautende Schulden-</u> <u>aufnahmen</u>	-	-	-	-	-	-
25	<u>Schuldenaufnahmen bei Verwaltungen</u>	966 189	44 993	109 948	327 842	62 745	41 451
	Schuldenaufnahmen						
26	beim Bund: für Wohnungsbau	914 189	44 993	109 948	275 842	62 745	41 451
27	Sonstige	52 000	-	-	52 000	-	-
28	beim LAP : für Wohnungsbau	-	-	-	-	-	-
29	Sonstige	-	-	-	-	-	-
30	beim ERP-Sondervermögen	-	-	-	-	-	-
31	bei Ländern	-	-	-	-	-	-
32	bei Gemeinden und Gemeindeverbänden	-	-	-	-	-	-
33	bei Zweckverbänden	-	-	-	-	-	-
34	<u>Sonstige Zugänge insgesamt</u>	415 125	33 517	151	6 954	-	372 739
35	<u>Schulden aus Kreditmarktmitteln</u>	414 719	33 517	151	6 812	-	372 718
36	Anleihen, Bundesschatzbriefe	17 995	8 952	-	6 812	-	718
37	Kassenobligationen, unverzinsliche	-	-	-	-	-	-
	Schatzanweisungen	-	-	-	-	-	-
	Schulden bei						
38	inländ. Banken und Sparkassen,	360 000	23 000	-	-	-	337 000
	Bausparkassen sowie Versiche-						
	rungsunternehmen						
39	ausländ. Kreditinstituten oder	151	-	151	-	-	-
	sonst. ausländ. Stellen						
40	Sonstige Schulden aus	36 573	1 565	-	-	-	35 000
41	Kreditmarktmitteln im engeren Sinne	-	-	-	-	-	-
	Schulden bei Sozialversicherungen						
	einschl. öffentlicher Zusatzversor-						
	gungseinrichtungen						
42	<u>Ausgleichsforderungen und sonstige</u> <u>Altverbindlichkeiten</u>	406	-	-	142	-	21
43	<u>Auf fremde Währung lautende Schulden</u> ..	-	-	-	-	-	-
44	<u>Schulden bei Verwaltungen</u>	-	-	-	-	-	-

der Länder
der Schulden 1980
DM

der	Stadtstaaten						Insgesamt	Dagegen 1979	Lfd. Nr.
	Baden- Württemberg	Bayern	Saarland	zusammen	Hamburg	Bremen			
4 422 011	3 176 153	673 969	3 484 852	1 019 302	1 205 952	1 259 598	31 524 206	23 881 881	1
4 421 760	3 174 640	673 969	3 456 351	1 019 145	1 177 914	1 259 292	31 080 580	23 251 780	2
4 276 000	2 953 159	662 000	3 289 359	998 909	1 171 351	1 119 099	29 947 399	22 189 937	3
4 276 000	2 953 159	662 000	3 289 359	998 909	1 171 351	1 119 099	29 947 399	22 189 931	4
4 176 000	2 853 159	658 000	3 192 202	998 851	1 154 351	1 039 000	29 368 361	21 570 850	5
-	450 000	-	500 000	300 000	-	200 000	950 000	250 000	6
-	-	-	-	-	-	-	-	-	7
-	-	-	-	-	-	-	-	150 000	8
-	-	-	-	-	-	-	-	-	9
-	-	-	-	-	-	-	-	-	10
4 067 000	2 250 159	630 000	2 624 493	688 000	1 097 493	839 000	27 169 652	20 747 773	11
-	-	10 000	2 858	-	2 858	-	12 858	8 291	12
49 000	19 000	8 000	15 000	-	15 000	-	165 000	362 000	13
-	-	-	-	-	-	-	-	10 000	14
60 000	134 000	-	39 000	-	39 000	-	1 040 000	-	15
-	-	-	1 743	1 743	-	-	1 743	9 142	16
-	-	-	-	-	-	-	-	64	17
-	-	10 000	9 108	9 108	-	-	29 108	33 580	18
100 000	100 000	4 000	97 157	58	17 000	80 099	579 038	619 081	19
-	-	-	157	58	-	99	3 038	3 173	20
-	-	4 000	-	-	-	-	4 000	5 408	21
100 000	100 000	-	97 000	-	17 000	80 000	572 000	610 500	22
-	-	-	-	-	-	-	-	6	23
-	-	-	-	-	-	-	-	-	24
145 760	221 481	11 969	166 992	20 236	6 563	140 193	1 133 181	1 061 843	25
145 760	221 481	11 969	35 973	18 418	5 094	12 461	950 162	872 688	26
-	-	-	128 275	58	485	127 732	180 275	181 759	27
-	-	-	-	-	-	-	-	-	28
-	-	-	-	-	-	-	-	-	29
-	-	-	2 744	1 760	984	-	2 744	7 396	30
-	-	-	-	-	-	-	-	-	31
-	-	-	-	-	-	-	-	-	32
-	-	-	-	-	-	-	-	-	33
251	1 513	-	28 501	157	28 038	306	443 626	630 101	34
8	1 513	-	27 107	157	26 644	306	441 826	628 266	35
-	1 513	-	45	1	44	-	18 040	29 346	36
-	-	-	-	-	-	-	-	-	37
-	-	-	26 600	-	26 600	-	386 600	571 719	38
-	-	-	-	-	-	-	151	-	39
8	-	-	462	156	-	306	37 035	23 523	40
-	-	-	-	-	-	-	-	3 678	41
243	-	-	1 354	-	1 354	-	1 760	865	42
-	-	-	40	-	40	-	40	-	43
-	-	-	-	-	-	-	-	970	44

3 Schulden

3.3 Schuldenaufnahmen nach Laufzeit

1 000

Lfd. Nr.	Art der Schulden	Län					
		zusammen	Schleswig-Holstein	Niedersachsen	Nordrhein-Westfalen	Hessen	Rheinland-Pfalz
1	<u>Schuldenaufnahmen insgesamt</u>	27 624 229	1 744 260	3 514 562	10 085 842	2 359 745	1 649 451
2	<u>Laufzeit weniger als 4 Jahre zusammen</u> ...	7 053 000	740 000	1 017 000	3 466 000	753 000	452 000
3	<u>Schuldenaufnahmen aus Kreditmarkt-</u> <u>mitteln</u>	7 053 000	740 000	1 017 000	3 466 000	753 000	452 000
4	Kassenobligationen	-	-	-	-	-	-
5	Unverzinsliche Schatzanweisungen	-	-	-	-	-	-
6	Schuldenaufnahmen bei inländ. Banken und Sparkassen, Bausparkassen sowie Versicherungsunternehmen	6 401 000	620 000	1 002 000	3 116 000	621 000	447 000
7	Sonstige Kreditmarktschulden im engeren Sinne	637 000	120 000	-	350 000	132 000	5 000
8	Schuldenaufnahmen bei Sozialversicherungen einschl. öffentlicher Zusatzversorgungsein- richtungen	15 000	-	15 000	-	-	-
9	<u>Auf fremde Währung lautende Schulden-</u> <u>aufnahmen</u>	-	-	-	-	-	-
10	<u>Schuldenaufnahmen bei Verwaltungen</u>	-	-	-	-	-	-
11	<u>Laufzeit 4 bis unter 10 Jahre zusammen</u> ..	15 730 000	811 000	1 610 000	6 175 000	1 019 000	720 000
12	<u>Schuldenaufnahmen aus Kreditmarkt-</u> <u>mitteln</u>	15 730 000	811 000	1 610 000	6 175 000	1 019 000	720 000
13	Anleihen	450 000	-	-	-	-	-
14	Bundesschatzbriefe	-	-	-	-	-	-
15	Kassenobligationen	-	-	-	-	-	-
16	Schuldenaufnahmen bei inländ. Banken und Sparkassen, Bausparkassen sowie Versicherungsunternehmen	14 466 000	796 000	1 580 000	5 810 000	924 000	685 000
17	Sonstige Kreditmarktschulden im engeren Sinne	479 000	15 000	-	265 000	20 000	5 000
18	Schuldenaufnahmen bei Sozialversicherungen einschl. öffentlicher Zusatzversorgungsein- richtungen	335 000	-	30 000	100 000	75 000	30 000
19	<u>Auf fremde Währung lautende Schulden-</u> <u>aufnahmen</u>	-	-	-	-	-	-
20	<u>Schuldenaufnahmen bei Verwaltungen</u>	-	-	-	-	-	-
21	<u>Laufzeit 10 Jahre und mehr zusammen</u>	4 841 229	193 260	887 562	444 842	587 745	477 451
22	<u>Schuldenaufnahmen aus Kredit-</u> <u>marktmitteln</u>	3 875 040	148 267	777 614	117 000	525 000	436 000
23	Anleihen	-	-	-	-	-	-
24	Kassenobligationen	-	-	-	-	-	-
25	Schuldenaufnahmen bei inländ. Banken und Sparkassen, Bausparkassen sowie Versicherungsunternehmen	3 743 159	128 000	770 000	117 000	525 000	436 000
26	Sonstige Kreditmarktschulden im engeren Sinne	-	-	-	-	-	-
27	Schuldenaufnahmen bei Sozialversicherungen einschl. öffentlicher Zusatzversorgungsein- richtungen	131 881	20 267	7 614	-	-	-
28	<u>Ausgleichsforderungen</u>	-	-	-	-	-	-
29	<u>Auf fremde Währung lautende Schulden-</u> <u>aufnahmen</u>	-	-	-	-	-	-
30	<u>Schuldenaufnahmen bei Verwaltungen</u>	966 189	44 993	109 948	327 842	62 745	41 451

der Länder
und Art der Schulden 1980
DM

der	Stadtstaaten						Insgesamt	Dagegen 1979	Lfd. Nr.
	Baden- Württemberg	Bayern	Saarland	zusammen	Hamburg	Bremen			
4 421 760	3 174 640	673 969	3 456 351	1 019 145	1 177 914	1 259 292	31 080 580	23 251 780	1
570 000	-	55 000	890 322	15 000	662 322	213 000	7 943 322	2 535 177	2
570 000	-	55 000	889 248	15 000	661 248	213 000	7 942 248	2 534 600	3
-	-	-	-	-	-	-	-	150 000	4
-	-	-	-	-	-	-	-	-	5
550 000	-	45 000	850 248	15 000	622 248	213 000	7 251 248	2 368 030	6
20 000	-	10 000	39 000	-	39 000	-	676 000	12 070	7
-	-	-	-	-	-	-	15 000	4 500	8
-	-	-	-	-	-	-	-	-	9
-	-	-	1 074	-	1 074	-	1 074	577	10
2 648 000	2 274 000	473 000	1 569 199	448 000	465 199	656 000	17 299 199	6 411 849	11
2 648 000	2 274 000	473 000	1 568 186	448 000	464 186	656 000	17 298 186	6 409 884	12
-	450 000	-	200 000	-	-	200 000	650 000	250 000	13
-	-	-	-	-	-	-	-	-	14
-	-	-	-	-	-	-	-	-	15
2 508 000	1 690 000	473 000	1 353 186	448 000	449 186	456 000	15 819 186	5 845 760	16
40 000	134 000	-	-	-	-	-	479 000	5 124	17
100 000	-	-	15 000	-	15 000	-	350 000	309 000	18
-	-	-	-	-	-	-	-	-	19
-	-	-	1 013	-	1 013	-	1 013	1 965	20
1 203 760	900 640	145 969	996 830	556 145	50 393	390 292	5 838 059	14 304 754	21
1 058 000	679 159	134 000	831 925	535 909	45 917	250 099	4 706 965	13 245 447	22
-	-	-	300 000	300 000	-	-	300 000	-	23
-	-	-	-	-	-	-	-	-	24
1 058 000	579 159	130 000	438 917	225 000	43 917	170 000	4 182 076	12 904 274	25
-	-	-	10 851	10 851	-	-	10 851	35 592	26
-	100 000	4 000	82 157	58	2 000	80 099	214 038	305 581	27
-	-	-	-	-	-	-	-	6	28
-	-	-	-	-	-	-	-	-	29
145 760	221 481	11 969	164 905	20 236	4 476	140 193	1 131 094	1 059 301	30

Lfd. Nr.	Art der Schulden Fälligkeiten	Län					
		zusammen	Schleswig-Holstein	Niedersachsen	Nordrhein-Westfalen	Hessen	Rheinland-Pfalz
							Schulden
1	<u>Schuldenabgänge insgesamt</u>	8 930 151	767 426	1 082 737	2 391 572	1 127 350	1 018 636
2	<u>Schuldentilgungen insgesamt</u>	8 491 563	725 630	1 078 320	2 381 041	1 127 350	646 541
3	<u>Schuldentilgungen ohne Schulden bei Verwaltungen</u>	8 043 227	681 675	998 068	2 231 570	1 087 118	622 470
4	<u>Schuldentilgungen von Kreditmarktmitteln</u>	7 869 011	675 373	976 385	2 183 118	1 069 893	613 495
5	<u>Kreditmarktmittel im engeren Sinne</u>	7 325 287	644 194	923 583	2 037 410	1 008 415	562 980
6	Anleihen	1 089 412	54 650	110 500	375 000	69 574	77 500
7	Bundesschatzbriefe	-	-	-	-	-	-
8	Kassenobligationen	137 000	-	-	100 000	-	30 000
9	Unverzinsliche Schatzanweisungen	-	-	-	-	-	-
10	Schuldentilgungen bei der Deutschen Bundesbank	-	-	-	-	-	-
11	inländ. Banken und Sparkassen	6 028 970	564 280	808 428	1 558 430	927 227	451 702
12	inländ. Bausparkassen	7 698	-	-	-	698	-
13	inländ. Versicherungsunternehmen	51 373	24 073	4 412	-	7 125	2 778
14	der Deutschen Bundesbahn und der Deutschen Bundespost	1 116	900	-	-	66	-
15	ausländ. Kreditinstituten oder sonstigen ausländ. Stellen	243	-	243	-	-	-
16	Hypoteken-, Grund- und Rentenschulden	4 244	143	-	-	3 648	-
17	Restkaufgelder	-	-	-	-	-	-
18	Übrige Kreditmarktschulden im engeren Sinne	5 230	147	-	3 980	77	1 000
19	<u>Schuldentilgungen bei Sozialversicherungen</u>	543 724	31 179	52 802	145 708	61 478	50 515
20	Schulden bei der Bundesanstalt für Arbeit	14 245	1 244	3 944	6 908	1 013	210
21	Sozialversicherungen	59 311	-	7 585	-	16 873	778
22	Öffentlichen Zusatzversorgungseinrichtungen	470 168	29 936	41 273	138 800	43 592	49 527
23	<u>Tilgungen von Ausgleichsforderungen und sonstigen Altverbindlichkeiten</u>	174 216	6 302	21 683	48 452	17 225	8 975
24	<u>Auf fremde Währung lautende Schuldentilgungen</u>	-	-	-	-	-	-
25	<u>Schuldentilgungen bei Verwaltungen</u>	448 336	43 955	80 252	149 471	40 232	24 071
26	Schuldentilgungen beim Bund: für Wohnungsbau	239 366	15 714	41 602	71 205	23 412	16 089
27	Sonstige	51 282	11 223	4 903	30 450	-	85
28	beim LAF : für Wohnungsbau	135 563	12 567	28 107	41 761	14 203	6 637
29	Sonstige	18 775	4 450	5 247	3 558	2 617	1 254
30	beim ERP-Sondervermögen	3 091	-	135	2 497	-	6
31	bei Ländern	-	-	-	-	-	-
32	bei Gemeinden und Gemeindeverbänden	-	-	-	-	-	-
33	bei Zweckverbänden	258	-	258	-	-	-
34	<u>Sonstige Abgänge insgesamt</u>	438 588	41 796	4 417	10 531	-	372 095
35	<u>Schulden aus Kreditmarktmitteln</u>	414 171	40 663	-	-	-	372 000
36	Anleihen, Bundesschatzbriefe	18 297	16 797	-	-	-	-
37	Kassenobligationen, unverzinsliche Schatzanweisungen	-	-	-	-	-	-
38	Schulden bei inländ. Banken und Sparkassen, Bausparkassen sowie Versicherungsunternehmen	385 000	23 000	-	-	-	362 000
39	ausländ. Kreditinstitutionen oder sonst. ausländ. Stellen	-	-	-	-	-	-
40	Sonstige Schulden aus Kreditmarktmitteln im engeren Sinne	10 607	599	-	-	-	10 000
41	Schulden bei Sozialversicherungen einschl. öffentlicher Zusatzversorgungseinrichtungen	267	267	-	-	-	-
42	<u>Ausgleichsforderungen und sonstige Altverbindlichkeiten</u>	1 658	-	346	987	-	95
43	<u>Auf fremde Währung lautende Schulden</u> ..	76	-	76	-	-	-
44	<u>Schulden bei Verwaltungen</u>	22 684	1 133	3 995	9 544	-	-
							Fälligkeiten aus
	<u>Fälligkeiten aus Kreditmarktmitteln</u>						
45	vom 1.1. bis 31.12.1981	9 328 627	948 755	1 081 400	3 138 949	1 199 590	628 805
46	vom 1.1. bis 31.12.1982	10 004 702	988 132	1 230 700	3 426 774	1 198 140	807 439
47	vom 1.1. bis 31.12.1983	10 380 669	950 133	1 229 300	3 393 371	1 293 370	872 995
48	vom 1.1. bis 31.12.1984	10 470 800	931 898	1 492 800	3 012 716	1 385 270	849 303
49	nach dem 31.12.1984	70 054 026	4 083 342	12 426 930	17 262 444	7 712 385	5 450 318

der Länder

1980 sowie Fälligkeiten aus Kreditmarktmitteln

DM

der	Stadtstaaten						Insgesamt	Dagegen 1979	Lfd. Nr.
	Baden- Württemberg	Bayern	Saarland	zusammen	Hamburg	Bremen			
abgänge									
1 339 863	970 620	231 947	1 917 165	780 635	390 691	745 839	10 847 316	9 549 300	1
1 336 934	963 800	231 947	1 870 719	769 193	358 841	742 685	10 362 282	8 970 503	2
1 292 603	909 656	220 067	1 737 704	745 681	346 611	645 412	9 780 931	8 347 408	3
1 258 813	871 867	220 067	1 703 626	727 696	341 842	634 088	9 572 637	8 146 672	4
1 183 065	753 230	212 410	1 647 567	723 514	318 609	605 444	8 972 854	7 368 343	5
278 455	91 233	32 500	190 327	25 327	25 000	140 000	1 279 739	743 270	6
-	-	-	-	-	-	-	-	-	7
-	7 000	-	9 100	-	-	9 100	146 100	643 800	8
-	-	-	-	-	-	-	-	-	9
-	-	-	-	-	-	-	-	-	10
904 460	649 533	164 910	1 358 273	646 519	274 102	437 652	7 387 243	5 823 609	11
-	-	7 000	13 097	-	5 109	7 988	20 795	13 854	12
-	5 000	7 985	46 709	42 053	3 756	900	98 082	102 178	13
150	-	-	61	61	-	-	1 177	1 679	14
-	-	-	-	-	-	-	243	-	15
-	453	-	2 049	500	60	1 489	6 293	7 912	16
-	-	-	5 515	-	-	5 515	5 515	5 501	17
-	11	15	22 436	9 054	10 582	2 800	27 666	26 540	18
75 748	118 637	7 657	56 059	4 182	23 233	28 644	599 783	778 329	19
645	281	-	5 355	3 040	671	1 644	19 600	19 757	20
11 652	15 190	7 233	3 830	1 142	2 688	-	63 141	64 678	21
63 450	103 166	424	46 874	-	19 874	27 000	517 042	693 895	22
33 790	37 789	-	34 078	17 985	4 769	11 324	208 294	200 736	23
-	-	-	-	-	-	-	-	-	24
44 331	54 144	11 880	133 015	23 512	12 230	97 273	581 351	623 095	25
31 053	32 939	7 352	36 800	9 851	7 340	19 609	276 166	269 280	26
-	121	4 500	66 619	250	487	65 882	117 901	139 273	27
13 277	19 011	-	16 935	8 222	2 411	6 302	152 498	180 516	28
1	1 648	-	166	-	147	19	18 941	18 941	29
-	425	28	12 495	5 189	1 845	5 461	15 586	14 689	30
-	-	-	-	-	-	-	-	70	31
-	-	-	-	-	-	-	-	-	32
-	-	-	-	-	-	-	258	326	33
2 929	6 820	-	46 446	11 442	31 850	3 154	485 034	578 797	34
8	1 500	-	45 620	10 669	31 797	3 154	459 791	551 241	35
-	1 500	-	13 569	8 372	5 197	-	31 866	39 183	36
-	-	-	-	-	-	-	-	-	37
-	-	-	26 289	289	26 000	-	411 289	500 571	38
-	-	-	-	-	-	-	-	-	39
8	-	-	5 162	2 008	-	3 154	15 769	10 509	40
-	-	-	600	-	600	-	867	978	41
230	-	-	46	46	-	-	1 704	682	42
-	-	-	-	-	-	-	76	17	43
2 692	5 320	-	780	727	53	-	23 464	26 857	44
Kreditmarktmitteln									
1 185 241	851 787	294 100	1 644 237	687 064	412 712	544 461	10 972 864	8 848 937	45
1 200 711	890 606	262 200	1 973 817	734 852	604 393	634 572	11 978 519	9 946 354	46
1 298 952	1 031 448	311 100	2 143 151	800 871	663 498	678 782	12 523 820	10 230 472	47
1 354 154	1 116 059	328 600	1 926 617	689 781	550 276	686 560	12 397 417	10 695 615	48
12 094 961	8 841 046	2 182 600	12 464 595	5 070 406	3 615 421	3 778 768	82 518 621	70 295 507	49

4. Schulden der Länder und ihrer
1 000

Lfd. Nr.	Art der Schulden	Schleswig-Holstein	Niedersachsen	Nordrhein-Westfalen
				Fundierte
1	<u>Fundierte Schulden insgesamt</u>	Staat 9 065 453	20 328 573	37 697 977
2		Gemeinden/Gv. 2 556 769	13 655 409	32 314 536
3	<u>Fundierte Schulden ohne Schulden bei Verwaltungen</u>	Staat 8 030 969	18 089 404	31 453 535
4		Gemeinden/Gv. 1 981 164	12 077 817	30 597 404
5		Zusammen ... 10 012 133	30 167 221	62 050 939
6	<u>Schulden aus Kreditmarktmitteln</u>	Staat 7 846 672	17 461 170	30 066 771
7		Gemeinden/Gv. 1 981 164	12 077 817	30 543 447
8		Zusammen ... 9 827 836	29 538 987	60 610 218
9	<u>Kreditmarktmittel im engeren Sinne</u>	Staat 7 645 645	17 099 706	29 494 100
10		Gemeinden/Gv. 1 881 124	11 746 139	29 030 939
11		Zusammen ... 9 526 769	28 845 845	58 524 139
12	Anleihen, Bundesschatzbriefe	Staat 713 928	1 156 000	2 107 517
13		Gemeinden/Gv. -	-	82 130
14		Zusammen ... 713 928	1 156 000	2 189 647
15	Kassenobligationen, Unverzinsliche Schatzanweisungen	Staat -	-	570 000
16		Gemeinden/Gv. -	-	-
17		Zusammen ... -	-	570 000
	Schulden bei			
18	inländ. Banken und Sparkassen, Bausparkassen	Staat 5 996 156	15 877 763	25 906 010
19		Gemeinden/Gv. 1 832 263	11 594 108	28 235 479
20		Zusammen ... 7 828 419	27 471 871	54 221 489
21	inländ. Versicherungsunternehmen	Staat 870 299	64 104	-
22		Gemeinden/Gv. 19 635	100 496	338 954
23		Zusammen ... 889 934	164 600	338 954
24	der Deutschen Bundesbahn und der Deutschen Bundespost	Staat 17 700	-	-
25		Gemeinden/Gv. 1 171	2 029	2 833
26		Zusammen ... 18 871	2 029	2 833
27	ausländ. Kreditinstituten oder sonstigen ausländ. Stellen	Staat 40 000	1 839	640 000
28		Gemeinden/Gv. -	-	-
29		Zusammen ... 40 000	1 839	640 000
30	Hypotheken-, Grund- und Rentenschulden, Restkaufgelder	Staat 5 515	-	-
31		Gemeinden/Gv. 3 787	16 830	180 717
32		Zusammen ... 9 302	16 830	180 717
33	Übrige Kreditmarktschulden im engeren Sinne	Staat 1 987	-	190 573
34		Gemeinden/Gv. 24 268	38 676	189 926
35		Zusammen ... 26 255	38 676	380 499
36	<u>Schulden bei Sozialversicherungen</u>	Staat 201 027	361 424	572 671
37		Gemeinden/Gv. 100 040	331 678	1 513 408
38		Zusammen ... 301 067	693 102	2 086 079
39	Bundesanstalt für Arbeit	Staat 11 183	27 509	25 671
40		Gemeinden/Gv. 37 643	159 070	35 692
41		Zusammen ... 48 826	186 579	61 363
42	Sozialversicherungen einschl. öffentlicher Zusatzversorgungsrichtungen	Staat 189 844	333 915	547 000
43		Gemeinden/Gv. 62 397	172 609	1 477 716
44		Zusammen ... 252 241	506 523	2 024 716
45	<u>Ausgleichsforderungen</u>	Staat 184 297	628 131	1 386 663
46		Gemeinden/Gv. -	-	-
47		Zusammen ... 184 297	628 131	1 386 663
48	<u>Auf fremde Währung lautende Schulden</u>	Staat -	143	101
49		Gemeinden/Gv. -	-	53 957
50		Zusammen ... -	143	64 058
51	<u>Schulden bei Verwaltungen</u>	Staat 1 034 484	2 239 169	6 244 442
52		Gemeinden/Gv. 575 605	1 577 541	1 717 132
				Schwebende
53	<u>Schwebende Schulden (Betriebsmittelkredite)</u>	Staat 89 598	131 100	1 086 000
54		Gemeinden/Gv. 18 931	60 200	248 155
55		Insgesamt ... 107 629	191 300	1 334 155

1) Außerdem 1979 1 268,9 Mill. DM Verrentungsschulden nachgewiesen.

Gemeinden/Gv. am 31.12.1980

DM

Hessen	Rheinland-Pfalz	Baden-Württemberg	Bayern	Saarland	Länder ohne Stadtstaaten	Dagegen 1979	Lfd. Nr.
Schulden							
14 644 455	9 643 689	20 367 447	16 491 069	3 603 371	131 842 034	112 732 832	1
11 666 044	6 074 998	11 361 649	13 070 320	1 976 131	92 675 855	87 636 516	2
13 276 825	8 872 891	18 102 252	13 797 542	3 378 600	115 002 018	96 387 985	3
9 750 380	5 318 721	10 731 223	11 925 494	1 852 597	84 734 800	80 050 666	4
23 027 205	14 691 612	28 833 475	25 723 036	5 231 197	199 736 818	176 438 651	5
12 788 755	8 606 775	17 134 019	12 730 946	3 378 600	110 013 668	91 224 091	6
3 741 771	5 808 745	10 705 186	11 925 494	1 790 887	84 574 511	79 936 668	7
22 530 526	14 415 520	27 839 205	24 656 440	5 169 487	194 588 179	171 160 759	8
12 439 560	8 353 984	16 545 303	12 103 092	3 324 461	107 005 851	88 154 164	9
8 978 165	5 631 508	10 025 214	11 458 481	1 719 485	80 470 155	76 026 123	10
21 417 725	13 985 492	26 570 517	23 561 573	5 043 946	187 476 006	164 180 287	11
897 553	187 914	829 828	2 078 726	282 500	8 254 026	8 893 740	12
-	-	149 528	-	-	231 658	286 458	13
897 553	187 914	979 356	2 078 726	282 500	8 485 684	9 180 198	14
-	-	-	42 000	-	612 000	749 000	15
-	-	-	-	-	-	-	16
-	-	-	42 000	-	612 000	749 000	17
11 357 208	7 673 046	15 585 867	9 769 465	2 990 730	95 236 245	76 943 254	18
8 855 344	5 451 372	9 689 972	11 210 825	1 716 958	78 586 321	74 028 085	19
20 212 552	13 124 418	25 275 839	20 980 290	4 707 688	173 822 566	150 971 339	20
20 890	446 024	69 000	78 000	41 136	1 589 453	1 315 327	21
60 011	157 692	86 856	146 840	2 384	912 868	972 652	22
80 901	603 716	155 856	224 840	43 520	2 502 321	2 287 979	23
467	-	600	-	-	18 767	19 883	24
3 796	367	4 828	1 373	65	16 462	16 975	25
4 263	367	5 428	1 373	65	35 229	36 858	26
152 000	-	60 000	134 000	-	1 027 839	-	27
-	-	-	-	-	-	-	28
152 000	-	60 000	134 000	-	1 027 839	-	29
1 173	-	-	627	-	7 315	14 032	30
17 641	8 344	23 080	31 534	32	275 965	280 383	31
18 814	8 344	23 080	32 161	32	283 280	294 415	32
10 269	47 000	8	274	10 095	260 206	218 928	33
41 373	13 733	70 950	67 909	46	446 881	441 570	34
51 642	60 733	70 958	68 183	10 141	707 087	660 498	35
349 195	252 791	588 716	627 854	54 139	3 007 817	3 069 926	36
763 606	177 237	679 972	467 013	71 402	4 104 356	3 910 545	37
1 112 801	430 028	1 268 688	1 094 867	125 541	7 112 173	6 980 471	38
13 214	1 767	2 838	3 344	-	85 526	96 890	39
18 417	22 626	44 732	199 203	3 380	520 763	490 961	40
31 631	24 393	47 570	202 547	3 380	606 289	587 851	41
335 981	251 024	585 878	624 510	54 139	2 922 291	2 973 038	42
745 189	154 611	635 240	267 810	68 022	3 583 593	3 419 584	43
1 081 170	405 635	1 221 118	892 320	122 161	6 505 884	6 392 622	44
488 070	266 116	968 068	1 065 224	-	4 986 569	5 162 037	45
-	-	-	-	-	-	-	46
488 070	266 116	968 068	1 065 224	-	4 986 569	5 162 037	47
-	-	165	1 372	-	1 781	1 857	48
8 609	9 976	26 037	-	61 710	160 289	113 998	49
8 609	9 976	26 202	1 372	61 710	162 070	115 855	50
1 367 630	770 798	2 265 195	2 693 527	224 771	16 840 016	16 344 847	51
1 915 664	256 277	630 426	1 144 826	123 534	7 941 055	7 585 850	52
Schulden							
156 200	20 289	-	-	-	1 483 187	260 391	53
302 979	-	132 381	68 719	149 495	979 960	900 636	54
459 179	20 289	132 381	68 719	149 495	2 463 147	1 161 027	55

5 Schulden der Gemeinden und Gemeindeverbände

5.1 Schuldenstand am 31.12.1980

5.1.1 Nach Ländern

1 000 DM

Art der Schulden	Schleswig-Holstein	Niedersachsen	Nordrhein-Westfalen	Hessen	Rheinland-Pfalz	Baden-Württemberg	Bayern	Saarland	Insgesamt	Dagegen 1979
Fundierte Schulden										
Fundierte Schulden insgesamt	2 556 769	13 655 408	32 314 536	11 666 044	6 074 998	11 361 649	13 070 320	1 976 131	92 675 855	87 636 516
dagegen 1979	2 543 442	12 907 452	29 747 068	11 101 070	5 891 514	10 687 937	12 937 557	1 820 476	87 636 516	x
Fundierte Schulden ohne Schulden bei Verwaltungen										
dagegen 1979	1 981 164	12 077 817	30 597 404	9 750 380	5 818 721	10 731 223	11 925 494	1 852 597	84 734 800	80 050 666
dagegen 1979	1 998 234	11 427 606	28 073 673	9 311 958	5 620 518	10 120 543	11 805 590	1 692 544	80 050 666	x
Schulden aus Kreditmarktmitteln										
Kreditmarktschulden im engeren Sinne										
Anleihen	-	-	82 130	-	-	149 528	-	-	231 658	286 458
Schulden bei										
inländ. Sparkassen	583 529	3 805 009	13 121 920	3 709 431	1 922 259	4 709 789	5 989 531	844 684	34 686 152	32 546 831
inländ. Girozentralen	569 393	3 292 617	7 081 596	2 275 297	1 832 792	2 454 875	2 221 674	572 996	20 301 240	19 343 027
sonstigen inländ. Kreditinstituten	655 793	4 301 293	7 646 804	2 761 274	1 650 419	1 974 543	2 693 973	291 647	21 975 746	20 527 998
inländ. Bausparkassen	23 548	195 189	385 159	109 342	45 902	550 765	305 647	7 631	1 623 183	1 610 229
inländ. Versicherungsunternehmen	19 635	100 496	338 954	60 011	157 692	86 856	146 840	2 384	912 868	972 652
der Deutschen Bundesbahn und der Deutschen Bundespost	1 171	2 029	2 833	3 796	367	4 828	1 373	65	16 462	16 975
ausländ. Kreditinstituten oder sonstigen ausländ. Stellen	-	-	-	-	-	-	-	-	-	-
Hypotheken-, Grund- und Rentenschulden	2 528	4 499	54 969	14 544	1 530	9 229	4 939	-	92 238	90 189
Restkaufgelder	1 259	6 331	125 748	3 097	6 814	13 851	26 595	32	183 727	190 194
Übrige Kreditmarktschulden im engeren Sinne	24 268	38 676	189 926	41 373	13 733	70 950	67 909	46	446 881	441 570
Schulden bei Sozialversicherungen										
Schulden bei der Bundesanstalt für Arbeit	37 643	159 070	35 692	18 417	22 626	44 732	199 203	3 380	520 763	490 961
Sozialversicherungen	7 518	38 780	52 258	12 838	7 471	14 454	54 975	584	188 878	216 023
öffentlichen Zusatzversorgungseinrichtungen	54 879	133 828	1 425 458	732 351	147 140	620 786	212 835	67 438	3 394 715	3 203 561
Auf fremde Währung lautende Schulden										
Nachkriegsschulden	-	-	53 957	8 609	9 976	26 037	-	61 710	160 289	113 998
Vorkriegsschulden	-	-	53 957	8 609	9 976	25 940	-	61 710	160 192	113 854
	-	-	-	-	-	97	-	-	97	144
Schulden bei Verwaltungen										
Schulden beim Bund und LAF	35 664	117 951	207 731	32 248	43 868	90 863	155 414	5 523	689 262	686 248
beim ERP-Sondervermögen	99 691	344 373	414 085	157 155	90 814	282 149	447 101	53 790	1 889 158	1 747 937
bei Ländern	414 481	455 736	1 043 829	1 699 061	105 507	206 331	516 985	52 063	4 493 993	4 357 205
bei Gemeinden und Gemeindeverbänden	22 744	640 628	44 991	18 798	9 828	12 727	15 834	1 053	766 603	686 594
bei Zweckverbänden	3 025	18 903	6 496	8 402	6 260	38 356	9 492	11 105	102 039	107 866
Kassenkredite, Innere Schulden										
Kassenkredite	18 031	60 200	248 155	302 979	120 271	132 381	68 719	149 495	1 100 231	900 636
dagegen 1979	8 864	51 370	175 000	248 928	110 329	96 280	70 565	139 300	900 636	x
Innere Schulden insgesamt										
Mittel von Sonderrücklagen	2 477	14 306	37 721	13 698	6 261	34 360	99 529	822	209 174	301 378
Mittel von Sondervermögen ohne Sonderrechnung	2 477	10 105	29 579	11 464	4 258	5 817	81 857	822	146 379	193 611
	-	4 201	8 142	2 234	2 003	28 543	17 672	-	62 795	107 767
Innere Kassenkredite										
	-	-	-	118 427	-	-	-	-	118 427	13 796
Nachrichtlich:										
Schulden der Eigenbetriebe insgesamt	655 574	500 219	1 162 754	1 240 669	1 331 703	2 009 828	2 003 226	184 881	9 088 854	8 590 471
aus Kreditmarktmitteln	585 370	466 324	1 095 837	1 209 588	1 292 387	1 887 359	1 860 341	175 425	8 572 631	8 152 768
bei Verwaltungen	70 204	33 895	66 917	31 081	39 316	122 469	142 885	9 456	516 223	437 703

5 Schulden der Gemeinden und Gemeindeverbände

5.1 Schuldenstand am 31.12.1980

5.1.2 Nach Gebietskörperschaften/Größenklassen

1 000 DM

Art der Schulden	Kreisfreie Städte	Kreisangehörige Gemeinden und Ämter					Ämter	Landkreise	Bezirksverbände	Gemeinden und Gemeindeverbände insgesamt
		zusammen	Gemeinden ... bis unter ... Einwohnern							
			unter 10 000	10 000 - 20 000	20 000 - 50 000	50 000 und mehr				
Fundierte Schulden										
Fundierte Schulden insgesamt	33 712 066	45 587 398	12 929 796	9 758 879	12 504 039	8 622 786	1 771 898	11 381 694	1 994 697	92 675 855
dagegen 1979	32 453 925	42 861 852	12 328 400	9 184 397	11 628 709	8 024 066	1 696 280	10 677 518	1 643 221	87 636 516
Fundierte Schulden ohne Schulden bei Verwaltungen										
dagegen 1979	31 775 961	41 491 715	11 831 016	8 755 957	11 346 717	8 028 393	1 529 632	9 572 214	1 894 910	84 734 800
Schulden aus Kreditmarktmitteln	31 709 923	41 397 464	11 821 197	8 747 348	11 342 360	7 956 927	1 529 632	9 572 214	1 894 910	84 574 511
Kreditmarktschulden im engeren Sinne										
Anleihen	29 702 933	39 965 803	11 404 220	8 398 886	10 959 584	7 721 089	1 482 024	9 113 677	1 687 742	80 470 155
Schulden bei										
inländ. Sparkassen	10 839 981	18 650 602	5 476 330	4 139 679	4 970 956	3 367 680	695 957	4 936 597	258 972	34 686 152
inländ. Girozentralen	7 757 898	9 443 894	2 341 549	1 967 288	2 911 520	1 841 200	382 337	2 304 534	794 914	20 301 240
sonstigen inländ. Kreditinstituten	9 384 808	10 432 731	3 161 937	1 998 483	2 684 937	2 243 783	343 591	1 582 851	575 356	21 975 746
inländ. Bausparkassen	762 652	695 300	252 551	135 382	187 096	96 673	23 598	129 646	35 585	1 623 183
inländ. Versicherungsunternehmen	417 938	363 048	75 723	72 107	101 768	78 633	34 817	111 041	20 841	912 868
der Deutschen Bundesbahn und der Deutschen Bundespost	4 097	12 359	5 512	3 748	2 086	950	63	6	-	16 462
ausländ. Kreditinstituten oder sonstigen ausländ. Stellen	-	-	-	-	-	-	-	-	-	-
Hypotheken-, Grund- und Rentenschulden	41 792	48 943	8 606	14 412	5 087	20 059	779	1 503	-	92 238
Restkaufgelder	90 475	90 654	8 227	12 344	22 771	47 018	294	2 560	38	183 727
Übrige Kreditmarktschulden im engeren Sinne	171 634	228 272	73 785	55 443	73 363	25 093	588	44 939	2 036	446 881
Schulden bei Sozialversicherungen	2 006 990	1 431 661	416 977	348 462	382 776	235 838	47 608	458 537	207 168	4 104 356
Schulden bei										
der Bundesanstalt für Arbeit	48 715	408 700	234 640	84 995	48 002	8 498	32 565	57 141	6 207	520 763
Sozialversicherungen	125 245	52 646	13 749	15 656	14 910	8 037	294	9 593	1 394	188 878
öffentlichen Zusatzversorgungseinrichtungen	1 833 030	970 315	168 588	247 811	319 864	219 303	14 749	391 803	199 567	3 394 715
Auf fremde Währung lautende Schulden	66 038	94 251	9 819	8 609	4 357	71 466	-	-	-	160 289
Nachkriegsschulden	65 941	94 251	9 819	8 609	4 357	71 466	-	-	-	160 192
Vorkriegsschulden	97	-	-	-	-	-	-	-	-	97
Schulden bei Verwaltungen	1 936 105	4 095 683	1 098 780	1 002 922	1 157 322	594 393	242 266	1 809 480	99 787	7 941 055
Schulden										
beim Bund und LAF	194 508	408 827	149 580	109 314	91 076	37 541	21 316	81 709	4 218	689 262
beim ERP-Sondervermögen	523 428	1 270 475	301 247	322 774	404 253	184 219	57 982	95 222	33	1 889 158
bei Ländern	1 194 310	1 928 768	521 497	456 551	524 170	334 617	91 933	1 283 379	87 536	4 493 993
bei Gemeinden und Gemeindeverbänden	16 681	400 800	82 557	103 509	107 844	36 943	69 947	341 122	8 000	766 603
bei Zweckverbänden	7 178	86 813	43 899	10 774	29 979	1 073	1 088	8 048	-	102 039
Kassenkredite, Innere Schulden										
Kassenkredite	209 018	678 062	172 537	127 699	123 564	160 272	93 990	146 377	66 774	1 100 231
dagegen 1979	107 768	593 237	152 160	128 551	119 888	99 363	93 275	117 797	81 834	900 636
Innere Schulden insgesamt	133 340	64 307	21 007	12 217	13 200	16 660	1 223	8 052	3 475	209 174
Mittel von Sonderrücklagen	100 705	37 114	12 337	7 000	1 710	14 844	1 223	7 752	808	146 379
Mittel von Sondervermögen ohne Sondertrechnung	32 635	27 193	8 670	5 217	11 490	1 816	-	300	2 667	62 795
Innere Kassenkredite	-	21 649	1 510	1 615	-	18 524	-	981	95 797	118 427
Nachrichtlich:										
Schulden der Eigenbetriebe insgesamt	3 768 017	5 188 818	745 534	1 315 409	1 567 257	880 951	679 667	103 440	28 579	9 088 854
aus Kreditmarktmitteln	3 627 186	4 853 126	653 375	1 206 811	1 483 342	849 979	659 619	90 739	1 580	8 572 631
bei Verwaltungen	140 831	335 692	92 159	108 598	83 915	30 972	20 048	12 701	26 999	516 223

5 Schulden der Gemeinden und Gemeindeverbände

5.2 Schuldenzugänge nach Art der Schulden 1980

5.2.1 Nach Ländern

1 000 DM

Art der Schulden	Schleswig-Holstein	Niedersachsen	Nordrhein-Westfalen	Hessen	Rheinland-Pfalz	Baden-Württemberg	Bayern	Saarland	Insgesamt	Dagegen 1979
<u>Schuldenzugänge insgesamt</u>	272 507	1 814 668	4 621 685	1 368 429	814 513	1 697 666	1 231 015	290 624	12 111 107	11 127 068
<u>Schuldenaufnahmen insgesamt</u>	255 319	1 640 489	4 009 838	1 230 088	739 387	1 633 967	1 134 210	260 024	10 903 322	10 341 021
<u>Schuldenaufnahmen ohne Schulden bei Verwaltungen</u>	177 951	1 464 439	3 836 936	985 399	721 384	1 523 373	1 003 513	253 728	9 966 723	9 569 746
<u>Schuldenaufnahmen aus Kreditmarktmitteln</u>	177 951	1 464 439	3 836 936	978 909	711 456	1 515 459	1 003 513	222 515	9 911 178	9 447 223
<u>Kreditmarktmittel im engeren Sinne</u>	172 618	1 420 535	3 698 952	849 916	694 354	1 398 937	974 163	222 485	9 431 960	8 969 650
Anleihen	-	-	-	-	-	-	-	-	-	-
Schuldenaufnahmen bei										
inländ. Sparkassen	55 319	422 067	1 534 074	378 995	235 716	740 357	532 733	119 881	4 019 142	4 275 527
inländ. Girozentralen	44 417	250 815	898 786	125 323	156 247	219 421	116 251	36 161	1 847 421	1 691 679
sonstigen inländ. Kreditinstituten	59 580	698 279	1 168 107	318 181	283 487	295 205	248 435	66 443	3 137 717	2 541 718
inländ. Bausparkassen	7 597	42 776	49 935	19 883	5 766	110 765	55 453	-	292 175	365 836
inländ. Versicherungsunternehmen	-	3 680	11 425	3 322	12 589	12 499	9 685	-	53 200	44 051
der Deutschen Bundesbahn und der Deutschen Bundespost	-	-	-	-	-	-	120	-	120	171
ausländ. Kreditinstituten oder sonstigen ausländ. Stellen	-	-	-	-	-	-	-	-	-	-
Hypotheken-, Grund- und Rentenschulden	-	540	255	-	-	3 589	205	-	4 589	1 616
Restkaufgelder	-	151	1 163	34	-	2 353	5 520	-	9 221	5 659
Übrige Kreditmarktschulden im engeren Sinne	5 705	2 227	35 207	4 178	549	14 748	5 761	-	68 375	43 393
<u>Schuldenaufnahmen bei Sozialversicherungen</u>	5 333	43 904	137 984	128 993	17 102	116 522	29 350	30	479 218	477 573
Schuldenaufnahmen bei										
der Bundesanstalt für Arbeit ..	5 103	32 680	4 734	128	5 087	543	17 574	30	65 879	77 103
Sozialversicherungen	-	124	-	-	-	1 753	2 051	-	3 928	4 910
öffentlichen Zusatzversorgungseinrichtungen	230	11 100	133 250	128 865	12 015	114 226	9 725	-	409 411	395 560
<u>Auf fremde Währung lautende Schuldenaufnahmen</u>	-	-	-	6 490	9 928	7 914	-	31 213	55 545	122 523
<u>Schuldenaufnahmen bei Verwaltungen</u> ..	77 368	176 050	172 902	244 689	18 003	110 594	130 697	6 296	936 599	771 275
Schuldenaufnahmen										
beim Bund und LAF	1 657	11 329	33 545	1 571	2 249	9 043	10 437	5	69 836	69 175
beim ERP-Sondervermögen	13 838	41 503	95 468	27 460	11 403	65 422	55 344	5 962	316 400	237 646
bei Ländern	58 564	42 320	41 011	210 918	2 266	33 851	61 553	29	450 512	366 783
bei Gemeinden und Gemeindeverbänden ..	1 949	79 793	2 671	3 009	1 889	1 351	1 329	300	92 291	77 960
bei Zweckverbänden	1 360	1 105	207	1 731	196	927	2 034	-	7 560	19 711
<u>Sonstige Zugänge insgesamt</u>	17 188	174 179	611 847	138 341	75 126	63 699	96 805	30 600	1 207 785	786 047
<u>Schulden aus Kreditmarktmitteln</u>	9 300	111 121	579 552	117 132	73 083	56 340	87 849	30 592	1 064 969	697 108
Anleihen	-	-	-	-	-	-	-	-	-	-
Schulden bei										
inländ. Sparkassen, Girozentralen, Bausparkassen, Versicherungsunternehmen und sonstigen Kreditinstituten	7 325	105 252	560 863	98 864	66 545	44 356	70 216	30 592	984 013	625 607
Sonstige Kreditmarktschulden im engeren Sinne	1 231	2 282	16 149	4 093	4 740	1 015	6 017	-	35 527	35 498
Schulden bei										
Sozialversicherungen einschl. öffentlicher Zusatzversorgungseinrichtungen	744	3 587	2 540	14 175	1 798	10 969	11 616	-	45 429	36 003
<u>Auf fremde Währung lautende Schulden</u> ..	-	-	-	-	48	1 755	-	-	1 803	68
<u>Schulden bei Verwaltungen</u>	7 888	63 058	32 295	21 209	1 995	5 604	8 956	8	141 013	88 871
Nachrichtlich:										
<u>Schuldenaufnahmen der Eigenbetriebe insgesamt</u>	95 743	52 666	152 008	72 444	173 143	254 929	361 669	22 255	1 184 857	723 348
aus Kreditmarktmitteln	85 166	49 511	151 542	67 638	168 955	215 790	312 428	22 245	1 073 275	693 331
bei Verwaltungen	10 577	3 155	466	4 806	4 188	39 139	49 241	10	111 582	30 017
<u>Sonstige Zugänge insgesamt</u>	6 645	3 050	3 135	5 407	98 399	51 013	8 379	1 247	177 275	190 125
aus Kreditmarktmitteln	4 413	2 637	2 524	5 407	93 866	46 660	5 655	1 247	162 409	141 822
bei Verwaltungen	2 232	413	611	-	4 533	4 353	2 724	-	14 866	48 303

5 Schulden der Gemeinden und Gemeindeverbände

5.2 Schuldenzugänge nach Art der Schulden 1980

5.2.2 Nach Gebietskörperschaften/Größenklassen

1 000 DM

Art der Schulden	Kreisfreie Städte	Kreisangehörige Gemeinden und Ämter						Landkreise	Bezirksverbände	Gemeinden und Gemeindeverbände insgesamt
		zusammen	Gemeinden ... bis unter ... Einwohnern				Ämter			
			unter 10 000	10 000 - 20 000	20 000 - 50 000	50 000 und mehr				
Schuldenzugänge insgesamt	3 667 716	6 296 756	1 755 669	1 313 950	1 740 016	1 205 555	281 566	1 621 981	524 654	12 111 107
Schuldenaufnahmen insgesamt	3 460 074	5 821 703	1 702 983	1 220 951	1 569 699	1 073 759	254 311	1 437 317	184 228	10 903 322
<u>Schuldenaufnahmen ohne Schulden bei Verwaltungen</u>	3 221 694	5 341 106	1 578 391	1 098 918	1 422 834	1 009 989	230 974	1 230 186	173 737	9 966 723
<u>Schuldenaufnahmen aus Kreditmarktmitteln</u>	3 211 766	5 295 489	1 574 252	1 092 428	1 421 768	976 067	230 974	1 230 186	173 737	9 911 178
<u>Kreditmarktmittel im engeren Sinne</u>	2 954 607	5 146 881	1 520 807	1 055 066	1 389 770	957 189	224 049	1 174 035	156 437	9 431 960
Anleihen	-	-	-	-	-	-	-	-	-	-
Schuldenaufnahmen bei inländ. Sparkassen	1 031 969	2 393 984	706 736	517 934	626 814	433 267	109 233	565 989	27 200	4 019 142
inländ. Girozentralen	683 060	870 345	242 778	176 592	295 915	123 823	31 237	216 307	77 709	1 847 421
sonstigen inländ. Kreditinstituten	1 098 150	1 650 493	486 367	307 776	415 976	365 293	75 081	342 824	46 250	3 137 717
inländ. Bausparkassen	120 344	147 202	56 622	34 946	25 967	24 918	4 749	19 351	5 278	292 175
inländ. Versicherungsunternehmen	10 709	30 081	9 955	7 319	7 417	1 641	3 749	12 410	-	53 200
der Deutschen Bundesbahn und der Deutschen Bundespost	-	120	120	-	-	-	-	-	-	120
ausländ. Kreditinstituten oder sonstigen ausländ. Stellen	-	-	-	-	-	-	-	-	-	-
Hypotheken-, Grund- und Rentenschulden	205	4 384	2 510	255	194	1 425	-	-	-	4 589
Restkaufgelder	3 381	5 236	539	2 439	1 305	953	-	604	-	9 221
Übrige Kreditmarktschulden im engeren Sinne	6 789	45 036	15 180	7 805	16 182	5 869	-	16 550	-	68 375
<u>Schuldenaufnahmen bei Sozialversicherungen</u>	257 159	148 608	53 445	37 362	31 998	18 878	6 925	56 151	17 300	479 218
Schuldenaufnahmen bei der Bundesanstalt für Arbeit	4 965	53 169	27 461	13 163	5 727	408	6 410	7 745	-	65 879
Sozialversicherungen	2 303	325	150	124	51	-	-	1 300	-	3 928
öffentlichen Zusatzversorgungseinrichtungen	249 891	95 114	25 834	24 075	26 220	18 470	515	47 106	17 300	409 411
<u>Auf fremde Währung lautende Schuldenaufnahmen</u>	9 928	45 617	4 139	6 490	1 066	33 922	-	-	-	55 545
<u>Schuldenaufnahmen bei Verwaltungen</u>	238 380	480 597	124 592	122 033	146 865	63 770	23 337	207 131	10 491	936 599
Schuldenaufnahmen beim Bund und LAF	19 067	38 504	13 242	11 210	7 766	2 852	3 434	12 265	-	69 836
beim ERP-Sondervermögen	115 254	193 149	37 798	45 809	69 026	32 231	8 285	7 997	-	316 400
bei Ländern	103 711	197 934	56 536	53 981	56 068	26 264	5 085	138 376	10 491	450 512
bei Gemeinden und Gemeindeverbänden	134	43 664	11 503	10 440	12 961	2 423	6 337	48 493	-	92 291
bei Zweckverbänden	214	7 346	5 513	593	1 044	-	196	-	-	7 560
<u>Sonstige Zugänge insgesamt</u>	207 642	475 053	52 686	92 999	170 317	131 796	27 255	184 664	340 426	1 207 785
<u>Schulden aus Kreditmarktmitteln</u>	203 947	421 418	31 104	86 337	151 931	130 112	21 934	122 221	317 383	1 064 969
Anleihen	-	-	-	-	-	-	-	-	-	-
Schulden bei inländ. Sparkassen, Girozentralen, Bausparkassen, Versicherungsunternehmen und sonstigen Kreditinstituten	177 002	376 147	24 300	75 627	145 833	109 076	21 311	113 725	317 139	984 013
Sonstige Kreditmarktschulden im engeren Sinne	15 685	19 823	1 944	3 459	2 784	11 614	22	19	-	35 527
Schulden bei Sozialversicherungen einschl. öffentlicher Zusatzversorgungseinrichtungen	11 260	25 448	4 860	7 251	3 314	9 422	601	8 477	244	45 429
<u>Auf fremde Währung lautende Schulden</u>	48	1 755	1 755	-	-	-	-	-	-	1 803
<u>Schulden bei Verwaltungen</u>	3 647	51 880	19 827	6 662	18 386	1 684	5 321	62 443	23 043	141 013
Nachrichtlich:										
<u>Schuldenaufnahmen der Eigenbetriebe insgesamt</u>	477 558	693 355	90 603	171 865	200 203	130 822	99 862	13 494	450	1 184 857
aus Kreditmarktmitteln	425 364	636 232	76 158	156 928	188 961	115 822	98 363	11 229	450	1 073 275
bei Verwaltungen	52 194	57 123	14 445	14 937	11 242	15 000	1 499	2 265	-	111 582
<u>Sonstige Zugänge insgesamt</u>	63 156	111 815	32 464	17 610	22 374	4 846	34 521	2 304	-	177 275
aus Kreditmarktmitteln	59 929	100 176	28 929	13 996	18 545	4 846	33 860	2 304	-	162 409
bei Verwaltungen	3 227	11 639	3 535	3 614	3 829	-	661	-	-	14 866

5 Schulden der Gemeinden und Gemeindeverbände
5.3 Schuldenaufnahmen nach Laufzeit und Art der Schulden 1980

5.3.1 Nach Ländern
1 000 DM

Art der Schulden Laufzeiten	Schleswig- Holstein	Nieder- sachsen	Nord- rhein- Westfalen	Hessen	Rhein- land- Pfalz	Baden- Württem- berg	Bayern	Saar- land	Ins- gesamt	Dagegen 1979
<u>Schuldenaufnahmen insgesamt</u>	255 319	1 640 489	4 009 838	1 230 088	739 387	1 633 967	1 134 210	260 024	10 903 322	10 341 021
<u>Laufzeit weniger als 4 Jahre zusammen</u> ..	12 445	113 082	113 400	35 060	90 472	64 770	99 590	24 313	553 132	318 469
<u>Schuldenaufnahmen aus Kreditmarktmitteln</u>	11 718	112 131	113 400	34 554	90 372	58 139	99 046	24 313	543 673	298 613
Schuldenaufnahmen bei inländ. Sparkassen, Girozentralen, Bau- sparkassen, Versicherungsunter- nehmen und sonstigen Kredit- instituten	10 617	110 741	111 828	32 416	90 351	56 086	97 943	24 313	534 295	290 249
Sonstige Kreditmarktschulden im engeren Sinne	1 101	1 370	1 572	2 138	21	1 750	1 103	-	9 055	8 245
Schuldenaufnahmen bei Sozial- versicherungen einschl. öffent- licher Zusatzversorgungsein- richtungen	-	20	-	-	-	303	-	-	323	119
<u>Auf fremde Währung lautende Schuldenaufnahmen</u>	-	-	-	-	-	2 250	-	-	2 250	12 046
<u>Schuldenaufnahmen bei Verwaltungen</u>	727	951	-	506	100	4 381	544	-	7 209	7 810
<u>Laufzeit 4 bis unter 10 Jahren zusammen</u>	25 231	48 807	205 916	22 167	19 390	79 837	63 335	31 513	496 196	497 056
<u>Schuldenaufnahmen aus Kreditmarkt- mitteln</u>	22 288	46 608	202 719	13 255	8 659	62 324	54 163	-	410 016	379 940
Anleihen	-	-	-	-	-	-	-	-	-	-
Schuldenaufnahmen bei inländ. Sparkassen, Girozentralen, Bau- sparkassen, Versicherungsunter- nehmen und sonstigen Kredit- instituten	19 195	45 668	178 357	13 079	8 407	56 308	50 894	-	371 908	364 918
Sonstige Kreditmarktschulden im engeren Sinne	3 093	40	5 862	176	65	5 292	3 022	-	17 550	10 897
Schuldenaufnahmen bei Sozialversicherungen einschl. öffentlicher Zusatzversorgungs- einrichtungen	-	900	18 500	-	187	724	247	-	20 558	4 125
<u>Auf fremde Währung lautende Schuldenaufnahmen</u>	-	-	-	6 490	9 928	3 775	-	31 213	51 406	99 054
<u>Schuldenaufnahmen bei Verwaltungen</u> ..	2 943	2 199	3 197	2 422	803	13 738	9 172	300	34 774	18 072
<u>Laufzeit 10 Jahre und mehr zusammen</u> ...	217 643	1 478 600	3 690 522	1 172 861	629 525	1 489 360	971 285	204 198	9 853 994	9 525 486
<u>Schuldenaufnahmen aus Kreditmarkt- mitteln</u>	143 945	1 305 700	3 520 817	931 100	612 425	1 394 996	850 304	198 202	8 957 489	8 768 670
Anleihen	-	-	-	-	-	-	-	-	-	-
Schuldenaufnahmen bei inländ. Sparkassen, Girozentralen, Bau- sparkassen, Versicherungsunter- nehmen und sonstigen Kredit- instituten	137 101	1 261 208	3 372 142	800 209	595 047	1 265 853	813 720	198 172	8 443 452	8 263 644
Sonstige Kreditmarktschulden im engeren Sinne	1 511	1 508	29 191	1 898	463	13 648	7 481	-	55 700	31 697
Schuldenaufnahmen bei Sozialversicherungen einschl. öffentlicher Zusatzversorgungs- einrichtungen	5 333	42 984	119 484	128 993	16 915	115 495	29 103	30	458 337	473 329
<u>Auf fremde Währung lautende Schuldenaufnahmen</u>	-	-	-	-	-	1 889	-	-	1 889	11 423
<u>Schuldenaufnahmen bei Verwaltungen</u> ..	73 698	172 900	169 705	241 761	17 100	92 475	120 981	5 996	894 616	745 393

5 Schulden der Gemeinden und Gemeindeverbände
5.3 Schuldenaufnahmen nach Laufzeit und Art der Schulden 1980
5.3.2 Nach Gebietskörperschaften/Größenklassen
1 000 DM

Art der Schulden Laufzeiten	Kreisfreie Städte	Kreisangehörige Gemeinden und Ämter					Ämter	Land- kreise	Bezirks- verbände	Gemeinden und Gemeinde- verbände insgesamt
		zusammen	Gemeinden ... bis unter ... Einwohnern							
			unter 10 000	10 000 - 20 000	20 000 - 50 000	50 000 und mehr				
<u>Schuldenaufnahmen insgesamt</u>	3 460 074	5 821 703	1 702 983	1 220 951	1 569 699	1 073 759	254 311	1 437 317	184 228	10 903 322
<u>Laufzeit weniger als 4 Jahre zusammen</u> ..	33 704	445 287	203 422	83 590	77 463	57 508	23 304	74 141	-	553 132
<u>Schuldenaufnahmen aus Kreditmarktmitteln</u>	30 904	439 196	198 246	83 269	77 035	57 486	23 160	73 573	-	543 673
Schuldenaufnahmen bei inländ. Sparkassen, Girozentralen, Bau- sparkassen, Versicherungsunter- nehmen und sonstigen Kredit- instituten	30 491	430 231	195 971	78 224	75 962	56 914	23 160	73 573	-	534 295
Sonstige Kreditmarktschulden im engeren Sinne	110	8 945	2 255	5 045	1 073	572	-	-	-	9 055
Schuldenaufnahmen bei Sozial- versicherungen einschl. öffent- licher Zusatzversorgungsein- richtungen	303	20	20	-	-	-	-	-	-	323
<u>Auf fremde Währung lautende Schuldenaufnahmen</u>	-	2 250	2 250	-	-	-	-	-	-	2 250
<u>Schuldenaufnahmen bei Verwaltungen</u>	2 800	3 841	2 926	321	428	22	144	568	-	7 209
<u>Laufzeit 4 bis unter 10 Jahren zusammen</u>	130 491	348 430	94 211	34 987	90 188	119 219	9 825	17 275	-	496 196
<u>Schuldenaufnahmen aus Kreditmarkt- mitteln</u>	117 231	276 255	88 430	24 431	71 439	82 577	9 378	16 530	-	410 016
Anleihen	-	-	-	-	-	-	-	-	-	-
Schuldenaufnahmen bei inländ. Sparkassen, Girozentralen, Bau- sparkassen, Versicherungsunter- nehmen und sonstigen Kredit- instituten	97 528	258 461	84 419	22 451	66 083	76 130	9 378	15 919	-	371 908
Sonstige Kreditmarktschulden im engeren Sinne	2 703	14 847	3 564	1 280	5 056	4 947	-	-	-	17 550
Schuldenaufnahmen bei Sozialversicherungen einschl. öffentlicher Zusatzversorgungs- einrichtungen	17 000	2 947	447	700	300	1 500	-	611	-	20 558
<u>Auf fremde Währung lautende Schuldenaufnahmen</u>	9 928	41 478	-	6 490	1 066	33 922	-	-	-	51 406
<u>Schuldenaufnahmen bei Verwaltungen</u> ..	3 332	30 697	5 781	4 066	17 683	2 720	447	745	-	34 774
<u>Laufzeit 10 Jahre und mehr zusammen</u> ...	3 295 879	5 027 986	1 405 350	1 102 374	1 402 048	897 032	221 182	1 345 901	184 228	9 853 994
<u>Schuldenaufnahmen aus Kreditmarkt- mitteln</u>	3 063 631	4 580 038	1 287 576	984 728	1 273 294	836 004	198 436	1 140 083	173 737	8 957 489
Anleihen	-	-	-	-	-	-	-	-	-	-
Schuldenaufnahmen bei inländ. Sparkassen, Girozentralen, Bau- sparkassen, Versicherungsunter- nehmen und sonstigen Kredit- instituten	2 816 213	4 403 413	1 222 068	943 892	1 230 044	815 898	191 511	1 067 389	156 437	8 443 452
Sonstige Kreditmarktschulden im engeren Sinne	7 562	30 984	12 530	4 174	11 552	2 728	-	17 154	-	55 700
Schuldenaufnahmen bei Sozialversicherungen einschl. öffentlicher Zusatzversorgungs- einrichtungen	239 856	145 641	52 978	36 662	31 698	17 378	6 925	55 540	17 300	458 337
<u>Auf fremde Währung lautende Schuldenaufnahmen</u>	-	1 889	1 889	-	-	-	-	-	-	1 889
<u>Schuldenaufnahmen bei Verwaltungen</u> ..	232 248	446 059	115 885	117 646	128 754	61 028	22 746	205 818	10 491	894 616

5 Schulden der Gemeinden und Gemeindeverbände

5.4 Schuldenabgänge nach Art der Schulden 1980 sowie Fälligkeiten aus Kreditmarktmitteln

5.4.1 Nach Ländern

1 000 DM

Art der Schulden Fälligkeiten	Schleswig- Holstein	Nieder- sachsen	Nord- rhein- Westfalen	Hessen	Rhein- land- Pfalz	Baden- Württem- berg	Bayern	Saar- land	Ins- gesamt	Dagegen 1979
Schuldenabgänge										
Schuldenabgänge insgesamt	259 180	1 066 712	2 054 217	803 455	631 029	1 023 954	1 098 412	134 969	7 071 768	7 325 869
Schuldentilgungen insgesamt	231 483	934 267	1 688 603	716 171	454 051	904 961	1 119 045	105 895	6 074 519	6 260 367
Schuldentilgungen ohne Schulden bei Verwaltungen	181 952	821 203	1 574 892	588 792	428 938	858 132	924 712	95 193	5 473 814	5 691 727
Schuldentilgungen von Kreditmarktmitteln	181 952	821 203	1 574 142	588 792	428 938	857 872	924 712	85 193	5 462 804	5 680 835
Kreditmarktmittel im engeren Sinne	166 677	777 293	1 491 004	540 559	417 439	795 080	885 052	80 013	5 153 117	5 377 611
Anleihen	-	-	27 469	-	-	27 319	-	-	54 788	54 425
Schulden bei										
inländ. Sparkassen	66 829	230 996	413 971	225 540	136 991	316 789	377 294	28 854	1 797 264	1 757 997
inländ. Girozentralen	46 621	220 544	344 350	94 501	89 786	197 290	166 641	42 743	1 202 476	1 280 339
sonstigen inländ. Kreditinstituten	44 255	254 854	547 408	187 331	161 603	156 445	258 327	6 958	1 617 181	1 780 924
inländ. Bausparkassen	3 876	41 411	76 317	16 621	12 433	79 156	43 380	1 143	274 337	267 166
inländ. Versicherungs- unternehmen	2 672	22 122	50 214	7 808	14 466	7 746	15 884	219	121 131	129 160
der Deutschen Bundesbahn und der Deutschen Bundespost ..	41	230	796	223	80	223	113	12	1 718	2 066
ausländ. Kreditinstituten oder sonstigen ausländ. Stellen	-	-	-	-	-	-	-	-	-	-
Hypotheken-, Grund- und Rentenschulden	216	905	2 375	287	397	871	855	-	5 906	4 514
Restkaufgelder	196	951	9 921	457	425	3 066	6 723	2	21 741	18 974
Übrige Kreditmarktschulden im engeren Sinne	1 971	5 280	18 183	7 791	1 258	6 175	15 835	82	56 575	82 046
Schuldentilgungen bei Sozial- versicherungen	15 275	43 910	83 138	48 233	11 499	62 792	39 660	5 180	309 687	303 224
Schulden bei										
der Bundesanstalt für Arbeit ..	2 133	10 264	4 454	1 972	1 425	2 089	12 709	542	35 588	34 351
Sozialversicherungen	1 781	7 610	11 807	1 101	986	1 869	5 852	68	31 074	43 878
Öffentlichen Zusatzversor- gungseinrichtungen	11 361	26 036	66 877	45 160	9 088	58 834	21 099	4 570	243 025	224 995
Auf fremde Währung lautende Schuldentilgungen	-	-	750	-	-	260	-	10 060	11 010	10 892
Nachkriegsschulden	-	-	750	-	-	260	-	10 000	11 010	10 886
Vorkriegsschulden	-	-	-	-	-	-	-	-	-	6
Schuldentilgungen bei Verwaltungen ..	49 531	113 064	113 711	127 379	25 113	46 829	94 376	10 702	580 705	568 640
Schuldentilgungen										
beim Bund und LAF	4 117	10 019	10 919	3 367	3 073	5 683	12 994	458	50 630	51 925
beim ERP-Sondervermögen	11 974	37 995	33 561	15 374	10 198	24 399	44 032	5 515	183 048	177 167
bei Ländern	29 532	19 124	66 568	105 735	11 192	12 581	34 740	3 756	283 228	277 928
bei Gemeinden und Gemeindeverbänden	3 591	43 547	1 891	2 034	442	619	1 850	128	54 102	52 574
bei Zweckverbänden	317	2 379	772	669	208	3 547	760	845	9 697	9 046
Sonstige Abgänge insgesamt	27 697	132 445	365 614	87 284	176 978	118 993	79 164	29 074	1 011 249	1 065 502
Schulden aus Kreditmarktmitteln	22 369	104 146	317 818	77 869	167 374	112 656	46 746	29 074	878 052	965 692
Anleihen	-	-	-	-	-	12	-	-	12	-
Schulden bei inländ. Sparkassen, Girozentralen, Bausparkassen, Versicherungsunternehmen und sonstigen Kreditinstituten	18 537	96 537	300 537	65 354	162 811	106 585	40 508	29 074	819 943	771 877
Sonstige Kreditmarktschulden im engeren Sinne	2 545	5 301	10 989	5 293	3 616	1 619	2 441	-	31 804	38 850
Schulden bei Sozialversicherungen einschl. Öffentlicher Zusatz- versorgungseinrichtungen	1 287	2 308	6 292	7 222	947	4 440	3 797	-	26 293	54 965
Auf fremde Währung lautende Schulden	-	-	47	-	-	-	-	-	47	93
Schulden bei Verwaltungen	5 328	28 299	47 749	9 415	9 604	6 337	32 418	-	139 150	199 717
Fälligkeiten aus Kreditmarktmitteln										
Fälligkeiten aus Kreditmarktmitteln										
vom 1.1. bis 31.12.1981	146 392	608 727	1 346 137	413 112	292 771	742 742	854 497	154 372	4 558 750	4 183 214
vom 1.1. bis 31.12.1982	141 257	577 657	1 313 548	432 498	277 016	781 891	815 694	90 838	4 430 399	4 141 180
vom 1.1. bis 31.12.1983	141 627	583 318	1 361 003	438 861	278 375	739 449	813 070	69 739	4 425 442	4 234 811
vom 1.1. bis 31.12.1984	140 841	609 683	1 395 751	432 057	285 281	756 539	800 760	136 342	4 557 254	4 237 177
nach dem 31.12.1984	1 411 047	9 698 432	25 127 008	8 025 243	4 675 302	7 684 565	8 641 473	1 339 596	66 602 666	63 140 286
Nachrichtlich:										
Tilgungen der Eigenbetriebe										
insgesamt	50 799	32 860	73 213	42 920	78 548	152 428	189 143	8 936	628 847	670 978
aus Kreditmarktmitteln	43 574	30 424	68 433	40 951	74 149	146 033	174 132	7 985	585 681	630 224
bei Verwaltungen	7 225	2 436	4 780	1 969	4 399	6 395	15 011	951	43 166	40 754
Sonstige Abgänge insgesamt	1 958	5 805	27 950	177 147	10 570	6 705	5 189	2 143	237 467	195 105
aus Kreditmarktmitteln	1 513	5 603	27 446	177 147	10 377	6 342	4 349	856	233 633	171 864
bei Verwaltungen	445	202	504	-	193	363	840	1 287	3 834	23 241

5 Schulden der Gemeinden und Gemeindeverbände

5.4 Schuldenabgänge nach Art der Schulden 1980 sowie Fälligkeiten aus Kreditmarktmitteln

5.4.2 Nach Gebietskörperschaften/Größenklassen

1 000 DM

Art der Schulden Fälligkeiten	Kreisfreie Städte	Kreisangehörige Gemeinden und Ämter						Land- kreise	Bezirks- verbände	Gemeinden und Gemein- verbände insgesamt
		zusammen	Gemeinden ... bis unter ... Einwohnern				Ämter			
			unter 10 000	10 000 - 20 000	20 000 - 50 000	50 000 und mehr				
Schuldenabgänge										
Schuldenabgänge insgesamt	2 409 575	3 571 210	1 154 273	739 468	864 686	606 835	205 948	917 805	173 178	7 071 768
Schuldentilgungen insgesamt	2 128 076	3 072 827	1 017 770	652 086	765 275	511 288	126 408	739 000	114 616	6 054 519
<u>Schuldentilgungen ohne Schulden bei Verwaltungen</u>	1 994 545	2 741 543	922 949	573 471	669 633	467 009	108 481	624 993	112 733	5 473 814
<u>Schuldentilgungen von Kreditmarktmitteln</u>	1 993 685	2 731 393	922 799	573 471	669 633	457 009	108 481	624 993	112 733	5 462 804
<u>Kreditmarktmittel im engeren Sinne</u>	1 841 174	2 628 779	898 920	549 711	638 473	435 601	106 074	585 723	97 441	5 153 117
Anleihen	54 788	-	-	-	-	-	-	-	-	54 788
Schulden bei										
inländ. Sparkassen	433 870	1 078 276	404 194	244 774	246 821	138 346	44 141	274 844	10 274	1 797 264
inländ. Girozentralen	392 301	660 352	184 157	137 419	183 496	124 802	30 478	117 422	32 401	1 202 476
sonstigen inländ. Kreditinstituten	727 713	686 472	256 873	125 948	149 749	130 034	23 868	156 729	46 267	1 617 181
inländ. Bausparkassen	128 369	115 016	33 764	25 945	30 908	20 513	3 886	24 114	6 838	274 337
inländ. Versicherungs- unternehmen	68 616	42 043	6 730	8 810	12 636	10 371	3 496	9 063	1 409	121 131
der Deutschen Bundesbahn und der Deutschen Bundespost ...	932	785	292	185	206	99	3	1	-	1 718
ausländ. Kreditinstituten oder sonstigen ausländ. Stellen	-	-	-	-	-	-	-	-	-	-
Hypotheken-, Grund- und Rentenschulden	2 637	3 194	620	473	787	1 185	129	75	-	5 906
Restkaufgelder	10 475	10 911	1 873	2 227	2 243	4 558	10	335	20	21 741
Übrige Kreditmarktschulden im engeren Sinne	21 473	31 730	10 417	3 930	11 627	5 693	63	3 140	232	56 575
<u>Schuldentilgungen bei Sozial- versicherungen</u>	152 511	102 614	23 879	23 760	31 160	21 408	2 407	39 270	15 292	309 687
Schulden bei										
der Bundesanstalt für Arbeit ..	6 885	22 894	11 655	4 610	4 403	1 124	1 102	5 473	336	35 588
Sozialversicherungen	23 135	6 366	906	1 674	2 501	1 250	35	909	664	31 074
Öffentlichen Zusatzversor- gungseinrichtungen	122 491	73 354	11 318	17 476	24 256	19 034	1 270	32 888	14 292	243 025
<u>Auf fremde Währung lautende Schuldentilgungen</u>	860	10 150	150	-	-	10 000	-	-	-	11 010
Nachkriegsschulden	860	10 150	150	-	-	10 000	-	-	-	11 010
Vorkriegsschulden	-	-	-	-	-	-	-	-	-	-
<u>Schuldentilgungen bei Verwaltungen</u> ..	133 531	331 284	94 821	78 615	95 642	44 279	17 927	114 007	1 883	580 705
Schuldentilgungen										
beim Bund und LAF	12 133	31 297	11 827	8 322	7 123	2 883	1 142	6 921	279	50 630
beim ERP-Sondervermögen	48 317	122 202	31 180	31 027	37 433	16 714	5 848	12 452	77	183 048
bei Ländern	71 736	136 241	39 332	30 673	38 163	22 519	5 554	73 724	1 527	283 228
bei Gemeinden und Gemeindeverbänden bei Zweckverbänden	1 179 166	32 809 8 735	7 809 4 603	7 463 1 130	10 228 2 695	1 973 190	5 336 47	20 114 796	- -	54 102 9 697
<u>Sonstige Abgänge insgesamt</u>	281 499	498 383	136 503	87 382	99 411	95 547	79 540	178 805	58 562	1 017 249
Schulden aus Kreditmarktmitteln	253 502	430 436	114 552	76 564	87 057	81 615	70 648	135 552	58 562	878 052
Anleihen	12	-	-	-	-	-	-	-	-	12
Schulden bei inländ. Sparkassen, Girozentralen, Bausparkassen, Versicherungsunternehmen und sonstigen Kreditinstituten	239 725	402 317	98 879	73 350	84 440	76 151	69 497	123 250	54 651	819 943
Sonstige Kreditmarktschulden im engeren Sinne	12 886	12 833	4 819	2 533	1 843	3 522	116	6 085	-	31 804
Schulden bei Sozialversicherungen einschl. öffentlicher Zusatz- versorgungseinrichtungen	879	15 286	10 854	681	774	1 942	1 035	6 217	3 911	26 293
<u>Auf fremde Währung lautende Schulden</u>	47	-	-	-	-	-	-	-	-	47
Schulden bei Verwaltungen	27 950	67 947	21 951	10 818	12 354	13 932	8 892	43 253	-	139 150
Fälligkeiten aus Kreditmarktmitteln										
<u>Fälligkeiten aus Kreditmarktmitteln</u>										
vom 1.1. bis 31.12.1981	1 612 561	2 392 984	862 328	481 780	543 949	414 806	90 121	451 910	101 295	4 558 750
vom 1.1. bis 31.12.1982	1 596 039	2 254 089	800 558	463 206	561 184	344 198	84 943	478 121	102 150	4 430 399
vom 1.1. bis 31.12.1983	1 596 362	2 228 375	775 660	469 943	570 549	329 252	82 971	499 503	101 202	4 425 442
vom 1.1. bis 31.12.1984	1 586 608	2 346 925	784 023	477 063	599 361	402 394	84 084	524 013	99 708	4 557 254
nach dem 31.12.1984	25 318 353	32 175 091	8 598 628	6 855 356	9 067 317	6 466 277	1 187 513	7 618 667	1 490 555	66 602 666
Nachrichtlich:										
<u>Tilgungen der Eigenbetriebe insgesamt</u>	301 920	316 464	57 453	79 695	89 524	45 217	44 569	8 923	1 540	628 847
aus Kreditmarktmitteln	289 020	289 016	47 459	71 510	83 793	44 002	42 246	7 548	97	585 681
bei Verwaltungen	12 900	27 448	9 994	8 185	5 731	1 215	2 323	1 375	1 443	43 166
<u>Sonstige Abgänge insgesamt</u>	180 145	57 322	19 339	8 849	1 028	25 523	2 583	-	-	237 467
aus Kreditmarktmitteln	180 144	53 489	16 543	7 953	1 028	25 523	2 442	-	-	233 633
bei Verwaltungen	1	3 833	2 796	896	-	-	141	-	-	3 834

6 Schulden der kreisfreien Städte
6.1 Schuldenstand am 31.12.1980

1 000 DM

Art der Schulden	Schleswig-Holstein	Niedersachsen	Nordrhein-Westfalen	Hessen	Rheinland-Pfalz	Baden-Württemberg	Bayern	Saarland	Insgesamt	Dagegen 1979
Fundierte Schulden										
Fundierte Schulden insgesamt	1 008 330	3 683 098	16 018 431	3 498 478	2 699 404	2 517 533	4 286 792	-	33 712 066	32 453 925
dagegen 1979	1 004 042	3 536 441	15 012 008	3 429 746	2 718 824	2 455 297	4 297 567	-	32 453 925	x
Fundierte Schulden ohne Schulden bei Verwaltungen	797 582	3 561 025	15 274 319	3 185 550	2 589 852	2 402 534	3 965 099	-	31 775 961	30 598 393
dagegen 1979	803 701	3 420 542	14 286 552	3 147 121	2 604 765	2 347 777	3 987 935	-	30 598 393	x
Schulden aus Kreditmarktmitteln ...	797 582	3 561 025	15 220 362	3 185 550	2 579 876	2 400 429	3 965 099	-	31 709 923	30 541 424
Kreditmarktschulden im engeren Sinne	768 760	3 491 547	14 184 604	2 793 466	2 482 605	2 174 329	3 807 622	-	29 702 933	28 651 381
Anleihen	-	-	82 130	-	-	149 528	-	-	231 658	286 458
Schulden bei										
inländ. Sparkassen	116 320	724 493	6 370 723	569 106	406 052	695 605	1 957 682	-	10 839 981	10 262 873
inländ. Girozentralen	243 078	949 857	3 094 601	985 549	1 083 152	667 980	733 681	-	7 757 898	7 339 244
sonstigen inländ. Kreditinstituten	399 057	1 643 890	4 028 917	1 138 833	882 989	453 712	837 410	-	9 384 808	9 190 766
inländ. Bausparkassen	1 197	107 809	219 443	62 674	9 645	178 166	183 718	-	762 652	774 781
inländ. Versicherungsunternehmen	7 314	42 651	184 602	29 827	86 079	13 735	53 730	-	417 938	467 207
der Deutschen Bundesbahn und der Deutschen Bundespost ...	-	340	2 195	720	344	223	275	-	4 097	4 452
ausländ. Kreditinstituten oder sonstigen ausländ. Stellen	-	-	-	-	-	-	-	-	-	-
Hypotheken-, Grund- und Rentenschulden	32	1 087	35 389	3 180	33	738	1 333	-	41 792	44 205
Restkaufgelder	1	4 452	63 872	740	3 316	3 551	14 543	-	90 475	95 319
Übrige Kreditmarktschulden im engeren Sinne	1 761	16 968	102 732	2 837	10 995	11 091	25 250	-	171 634	186 076
Schulden bei Sozialversicherungen	28 822	69 478	1 035 758	392 084	97 271	226 100	157 477	-	2 006 990	1 890 043
Schulden bei										
der Bundesanstalt für Arbeit ..	1 159	4 393	13 714	457	1 757	4 067	23 168	-	48 715	50 361
Sozialversicherungen	3 429	25 401	46 421	2 320	3 065	5 094	39 515	-	125 245	146 558
Öffentlichen Zusatzversicherungseinrichtungen	24 234	39 684	975 623	389 307	92 449	216 939	94 794	-	1 833 030	1 693 124
Auf fremde Währung lautende Schulden	-	-	53 957	-	9 976	2 105	-	-	66 038	56 969
Nachkriegsschulden	-	-	53 957	-	9 976	2 008	-	-	65 941	56 825
Vorkriegsschulden	-	-	-	-	-	97	-	-	97	144
Schulden bei der Verwaltung	210 748	122 073	744 112	312 928	109 552	114 999	321 693	-	1 936 105	1 855 532
Schulden										
beim Bund und LAF	8 126	19 298	107 720	2 045	12 614	11 586	33 119	-	194 508	197 193
beim ERP-Sondervermögen	47 523	74 184	108 334	48 905	51 915	38 063	154 504	-	523 428	461 301
bei Ländern	154 703	25 464	514 857	261 937	39 900	64 753	132 696	-	1 194 310	1 172 206
bei Gemeinden und Gemeindeverbänden	356	2 447	12 618	41	173	560	486	-	16 681	17 702
bei Zweckverbänden	40	680	583	-	4 950	37	888	-	7 178	7 130
Kassenkredite, Innere Schulden										
Kassenkredite	15 000	15 753	77 877	74 980	20 672	4 000	736	-	209 018	107 768
dagegen 1979	7 707	443	46 813	38 756	14 049	-	-	-	107 768	x
Innere Schulden insgesamt	1 261	1 372	18 644	6 275	2 051	19 057	84 680	-	133 340	179 278
Mittel von Sonderrücklagen	1 261	536	15 071	6 275	807	1 000	75 755	-	100 705	146 560
Mittel von Sondervermögen ohne Sonderrechnung	-	836	3 573	-	1 244	18 057	8 925	-	32 635	32 718
Innere Kassenkredite	-	-	-	15 597	-	-	-	-	15 597	7 261
Nachrichtlich:										
Schulden der Eigenbetriebe insgesamt ..	309 082	142 130	292 047	690 295	373 105	507 477	1 453 881	-	3 768 017	3 709 368
aus Kreditmarktmitteln	289 267	133 723	285 866	681 885	368 162	486 766	1 381 517	-	3 627 186	3 611 056
bei Verwaltungen	19 815	8 407	6 181	8 410	4 943	20 711	72 364	-	140 831	98 312

6 Schulden der kreisfreien Städte
6.2 Schuldenzugänge nach Art der Schulden 1980
 1 000 DM

Art der Schulden	Schleswig-Holstein	Niedersachsen	Nordrhein-Westfalen	Hessen	Rheinland-Pfalz	Baden-Württemberg	Bayern	Saarland	Insgesamt	Dagegen 1979
<u>Schuldenzugänge insgesamt</u>	69 792	380 657	2 058 772	236 265	262 301	325 788	334 141	-	3 667 716	3 388 805
<u>Schuldenaufnahmen insgesamt</u>	69 781	380 243	1 906 220	236 261	238 434	312 882	316 253	-	3 460 074	3 235 782
<u>Schuldenaufnahmen ohne Schulden bei Verwaltungen</u>	43 884	362 688	1 840 208	186 971	229 304	296 497	262 142	-	3 221 694	3 030 336
<u>Schuldenaufnahmen aus Kreditmarktmitteln</u>	43 884	362 688	1 840 208	186 971	219 376	296 497	262 142	-	3 211 766	2 972 763
<u>Kreditmarktmittel im engeren Sinne</u>	43 884	362 405	1 739 575	104 471	213 596	232 102	258 574	-	2 954 607	2 751 438
Anleihen	-	-	-	-	-	-	-	-	-	-
Schuldenaufnahmen bei										
inländ. Sparkassen	-	71 073	667 060	11 500	13 900	99 010	169 426	-	1 031 969	1 081 986
inländ. Girozentralen	17 748	53 700	481 094	11 500	59 917	48 765	10 336	-	683 060	607 611
sonstigen inländ. Kreditinstituten	26 136	215 347	560 454	70 483	130 779	51 732	43 219	-	1 098 150	884 504
inländ. Bausparkassen	-	22 185	24 649	10 636	-	31 269	31 605	-	120 344	161 246
inländ. Versicherungsunternehmen	-	-	1 218	352	9 000	139	-	-	10 709	5 510
der Deutschen Bundesbahn und der Deutschen Bundespost	-	-	-	-	-	-	-	-	-	9
ausländ. Kreditinstituten oder sonstigen ausländ. Stellen	-	-	-	-	-	-	-	-	-	-
Hypotheken-, Grund- und Rentenschulden	-	-	-	-	-	205	-	-	205	211
Restaufgelder	-	-	-	-	-	182	3 199	-	3 381	1 105
Übrige Schuldenaufnahmen von Kreditmarktmitteln im engeren Sinne	-	100	5 100	-	-	800	789	-	6 789	9 256
<u>Schuldenaufnahmen bei Sozialversicherungen</u>	-	283	100 633	82 500	5 780	64 395	3 568	-	257 159	221 325
Schuldenaufnahmen bei										
der Bundesanstalt für Arbeit	-	283	2 783	-	280	51	1 568	-	4 965	8 365
Sozialversicherungen	-	-	-	-	-	303	2 000	-	2 303	3 500
Öffentlichen Zusatzversorgungseinrichtungen	-	-	97 850	82 500	5 500	64 041	-	-	249 891	209 460
<u>Auf fremde Währung lautende Schuldenaufnahmen</u>	-	-	-	-	9 928	-	-	-	9 928	57 575
<u>Schuldenaufnahmen bei Verwaltungen</u>	25 897	17 555	66 012	49 290	9 130	16 385	54 111	-	238 380	205 444
Schuldenaufnahmen										
beim Bund und LAF	-	1 365	16 657	-	67	3	975	-	19 067	23 205
beim ERP-Sondervermögen	8 544	14 630	27 205	17 140	7 487	9 541	30 707	-	115 254	78 906
bei Ländern	17 353	1 498	21 864	32 150	1 576	6 841	22 429	-	103 711	102 144
bei Gemeinden und Gemeindeverbänden	-	-	134	-	-	-	-	-	134	944
bei Zweckverbänden	-	62	152	-	-	-	-	-	214	245
<u>Sonstige Zugänge insgesamt</u>	11	414	152 552	4	23 867	12 906	17 888	-	207 642	153 023
<u>Schulden aus Kreditmarktmitteln</u>	11	392	151 970	-	22 770	12 906	15 898	-	203 947	141 514
Anleihen	-	-	-	-	-	-	-	-	-	-
Schulden bei										
inländ. Sparkassen, Girozentralen, inländ. Bausparkassen, inländ. Versicherungsunternehmen und sonstigen Kreditinstituten	11	-	144 096	-	18 780	4 006	10 109	-	177 002	117 436
Sonstige Schulden aus Kreditmarktmitteln	-	392	7 872	-	2 542	-	4 879	-	15 685	16 922
Schulden bei										
Sozialversicherungen einschl. Öffentlicher Zusatzversorgungseinrichtungen	-	-	2	-	1 448	8 900	910	-	11 260	7 156
<u>Auf fremde Währung lautende Schulden</u>	-	-	-	-	48	-	-	-	48	53
<u>Schulden bei Verwaltungen</u>	-	22	582	4	1 049	-	1 990	-	3 647	11 456
Nachrichtlich:										
Schuldenaufnahmen der Eigenbetriebe insgesamt	50 819	7 970	43 357	140	35 686	36 344	2 000	-	176 316	147 419
aus Kreditmarktmitteln	48 912	7 970	43 212	140	35 686	24 771	2 000	-	162 691	140 469
bei Verwaltungen	1 907	-	145	-	-	11 573	-	-	13 625	6 950
Sonstige Zugänge insgesamt	-	-	1	361	62 794	-	-	-	63 156	9 704
aus Kreditmarktmitteln	-	-	1	361	59 567	-	-	-	59 929	9 511
bei Verwaltungen	-	-	-	-	3 227	-	-	-	3 227	193

6 Schulden der kreisfreien Städte
6.3 Schuldenaufnahmen nach Laufzeit und Art der Schulden 1980
1 000 DM

Art der Schulden Laufzeiten	Schleswig- Holstein	Nieder- sachsen	Nord- rhein- Westfalen	Hessen	Rhein- land- Pfalz	Baden- Württem- berg	Bayern	Saar- land	Ins- gesamt	Dagegen 1979
Schuldenaufnahmen insgesamt	69 781	380 243	1 906 220	236 261	238 434	312 882	316 253	-	3 460 074	3 235 782
<u>Laufzeit weniger als 4 Jahre zusammen</u> ..	-	6 000	15 000	-	-	12 684	20	-	33 704	15 758
<u>Schuldenaufnahmen aus Kreditmarktmitteln</u>	-	6 000	15 000	-	-	9 884	20	-	30 904	14 205
Schuldenaufnahmen bei inländ. Sparkassen, Girozentralen, Bau- sparkassen, Versicherungsunter- nehmen und sonstigen Kredit- instituten	-	6 000	15 000	-	-	9 471	20	-	30 491	14 200
Sonstige Kreditmarktschulden im engeren Sinne	-	-	-	-	-	110	-	-	110	5
Schuldenaufnahmen bei Sozial- versicherungen einschl. Öffent- licher Zusatzversorgungsein- richtungen	-	-	-	-	-	303	-	-	303	-
<u>Schuldenaufnahmen bei Verwaltungen</u>	-	-	-	-	-	2 800	-	-	2 800	1 553
<u>Laufzeit 4 bis unter 10 Jahren zusammen</u>	1 775	-	98 453	-	10 645	14 970	4 648	-	130 491	102 151
<u>Schuldenaufnahmen aus Kreditmarkt- mitteln</u>	1 775	-	98 246	-	-	14 970	2 240	-	117 231	44 479
Anleihen	-	-	-	-	-	-	-	-	-	-
Schuldenaufnahmen bei inländ. Sparkassen, Girozentralen, Bau- sparkassen, Versicherungsunter- nehmen und sonstigen Kredit- instituten	1 775	-	81 246	-	-	14 467	40	-	97 528	38 479
Sonstige Kreditmarktschulden im engeren Sinne	-	-	-	-	-	503	2 200	-	2 703	6 000
Schuldenaufnahmen bei Sozial- versicherungen einschl. Öffent- licher Zusatzversorgungsein- richtungen	-	-	17 000	-	-	-	-	-	17 000	-
<u>Auf fremde Währung lautende Schuldenaufnahmen</u>	-	-	-	-	9 928	-	-	-	9 928	55 457
<u>Schuldenaufnahmen bei Verwaltungen</u> ..	-	-	207	-	717	-	2 408	-	3 332	2 215
<u>Laufzeit 10 Jahre und mehr zusammen</u> ...	68 006	374 243	1 792 767	236 261	227 789	285 228	311 585	-	3 295 879	3 117 873
<u>Schuldenaufnahmen aus Kreditmarkt- mitteln</u>	42 109	356 688	1 726 962	186 971	219 376	271 643	259 882	-	3 063 631	2 914 079
Anleihen	-	-	-	-	-	-	-	-	-	-
Schuldenaufnahmen bei inländ. Sparkassen, Girozentralen, Bau- sparkassen, Versicherungsunter- nehmen und sonstigen Kredit- instituten	42 109	356 305	1 638 229	104 471	213 596	206 977	254 526	-	2 816 213	2 688 178
Sonstige Kreditmarktschulden im engeren Sinne	-	100	5 100	-	-	574	1 788	-	7 562	4 576
Schuldenaufnahmen bei Sozial- versicherungen einschl. Öffent- licher Zusatzversorgungsein- richtungen	-	283	83 633	82 500	5 780	64 092	3 568	-	239 856	221 325
<u>Auf fremde Währung lautende Schuldenaufnahmen</u>	-	-	-	-	-	-	-	-	-	2 118
<u>Schuldenaufnahmen bei Verwaltungen</u> ..	25 897	17 555	65 805	49 290	8 413	13 585	51 703	-	232 248	201 676

6 Schulden der kreisfreien Städte

6.4 Schuldenabgänge nach Art der Schulden 1980 sowie Fälligkeiten aus Kreditmarktmitteln

1 000 DM

Art der Schulden Fälligkeiten	Schlewig- Holstein	Nieder- sachsen	Nord- rhein- Westfalen	Hessen	Rhein- land- Pfalz	Baden- Württem- berg	Bavarn	Saar- land	Ins- gesamt	Dagegen 1979
Schuldenabgänge insgesamt	65 504	234 000	1 052 349	167 533	281 721	263 552	344 916	-	2 409 575	2 313 893
Schuldentilgungen insgesamt	63 589	233 761	892 120	164 870	198 887	251 721	323 128	-	2 128 076	2 085 709
Schuldentilgungen ohne Schulden bei Verwaltungen	48 142	222 491	846 375	145 881	190 188	243 036	298 432	-	1 994 545	1 956 706
Schuldentilgungen von Kreditmarktmitteln	48 142	222 491	845 625	145 881	190 188	242 926	298 432	-	1 993 685	1 955 950
Kreditmarktmittel im engeren Sinne	40 893	206 904	792 275	123 063	184 076	213 172	280 791	-	1 841 174	1 813 685
Anleihen	-	-	27 469	-	-	27 319	-	-	54 788	54 425
Schulden bei										
inländ. Sparkassen	5 056	28 675	189 257	27 119	36 390	37 934	109 439	-	433 870	394 131
inländ. Girozentralen	10 334	41 566	165 258	30 598	38 223	62 314	44 008	-	392 301	363 853
sonstigen inländ.										
Kreditinstituten	23 545	102 790	317 000	51 087	95 391	56 692	81 208	-	727 713	752 613
inländ. Bausparkassen	272	22 909	42 644	8 969	5 043	24 673	23 859	-	128 369	123 744
inländ. Versicherungs- unternehmen	1 535	10 214	34 307	4 680	8 192	2 008	7 680	-	68 616	75 619
der Deutschen Bundesbahn und der Deutschen Bundespost ...	-	111	643	84	78	8	8	-	932	1 237
ausländ. Kreditinstituten oder sonstigen ausländ. Stellen	-	-	-	-	-	-	-	-	-	-
Hypotheken-, Grund- und Rentenschulden	-	216	1 847	94	5	64	411	-	2 637	1 932
Restkaufgelder	20	87	4 634	162	106	810	4 656	-	10 475	7 742
übrige Kreditmarktschulden im engeren Sinne	131	336	9 216	270	648	1 350	9 522	-	21 473	38 389
Schuldentilgungen bei Sozial- versicherungen	7 249	15 587	53 350	22 818	6 112	29 754	17 641	-	152 511	142 265
Schulden bei										
der Bundesanstalt für Arbeit	356	1 366	2 177	178	263	182	2 363	-	6 885	8 096
Sozialversicherungen	1 467	6 107	9 688	315	730	729	4 099	-	23 135	30 961
öffentlichen Zusatzversorgungs- einrichtungen	5 426	8 114	41 485	22 325	5 119	28 843	11 179	-	122 491	103 208
Auf fremde Währung lautende Schuldentilgungen	-	-	750	-	-	110	-	-	860	756
Nachkriegsschulden	-	-	750	-	-	110	-	-	860	750
Vorkriegsschulden	-	-	-	-	-	-	-	-	-	6
Schuldentilgungen bei Verwaltungen ..	15 447	11 270	45 745	18 989	8 699	8 685	24 696	-	133 531	129 003
Schuldentilgungen										
beim Bund und IAF	1 336	2 587	3 731	147	970	762	2 600	-	12 133	10 985
beim ERP-Sondervermögen	4 984	7 199	10 615	3 570	5 450	3 737	12 762	-	48 317	48 379
bei Ländern	9 112	1 032	30 806	15 269	2 225	4 148	9 144	-	71 736	68 173
bei Gemeinden und Gemeindeverbänden	11	409	583	3	4	23	146	-	1 179	1 351
bei Zweckverbänden	4	43	10	-	50	15	44	-	166	115
Sonstige Abgänge insgesamt	1 915	239	160 229	2 663	82 834	11 831	21 788	-	281 499	228 184
Schulden aus Kreditmarktmitteln	1 872	106	157 989	2 661	76 847	11 610	2 417	-	253 502	212 982
Anleihen	-	-	-	-	-	12	-	-	12	-
Schulden bei inländ. Sparkassen, Girozentralen, Bausparkassen, Versicherungsunternehmen und sonstigen Kreditinstituten	1 838	65	150 353	2 300	73 463	11 032	674	-	239 725	158 944
Sonstige Kreditmarktschulden im engeren Sinne	-	40	7 211	-	3 363	566	1 706	-	12 886	23 627
Schulden bei Sozialversicherungen einschl. öffentlicher Zusatzversorgungseinrichtungen ...	34	1	425	361	21	-	37	-	879	30 411
Auf fremde Währung lautende Schulden	-	-	47	-	-	-	-	-	47	51
Schulden bei Verwaltungen	43	133	2 193	2	5 987	221	19 371	-	27 950	15 151
Fälligkeiten aus Kreditmarktmitteln										
vom 1.1. bis 31.12.1981	43 112	179 421	697 253	133 404	97 267	180 396	281 708	-	1 612 561	1 530 884
vom 1.1. bis 31.12.1982	41 815	182 087	670 484	156 603	97 997	174 761	272 292	-	1 596 039	1 548 744
vom 1.1. bis 31.12.1983	43 420	178 320	680 751	153 702	102 267	157 361	280 541	-	1 596 362	1 551 927
vom 1.1. bis 31.12.1984	43 995	183 137	688 975	133 984	108 306	159 016	269 195	-	1 586 608	1 534 278
nach dem 31.12.1984	625 240	2 838 060	12 482 899	2 607 857	2 174 039	1 728 895	2 861 363	-	25 318 353	24 375 591
Nachrichtlich:										
Tilgungen der Eigenbetriebe insgesamt ..	23 354	8 589	29 465	20 190	19 070	51 943	149 309	-	301 920	318 961
aus Kreditmarktmitteln	21 000	7 860	29 114	19 855	18 357	50 934	141 900	-	289 020	308 507
bei Verwaltungen	2 354	729	351	335	713	1 009	7 409	-	12 900	10 454
Sonstige Abgänge insgesamt	-	-	1 890	175 442	2 000	-	813	-	180 145	90 845
aus Kreditmarktmitteln	-	-	1 889	175 442	2 000	-	813	-	180 144	82 331
bei Verwaltungen	-	-	1	-	-	-	-	-	1	8 514

7 Schulden der kreisangehörigen Gemeinden und Ämter

7.1 Schuldenstand am 31.12.1980

1 000 DM

Art der Schulden	Schleswig-Holstein	Niedersachsen	Nordrhein-Westfalen	Hessen	Rheinland-Pfalz	Baden-Württemberg	Bayern	Saarland	Insgesamt	Dagegen 1979
Fundierte Schulden										
Fundierte Schulden insgesamt	305 878	6 739 105	13 151 340	5 639 710	2 456 420	7 529 879	7 012 817	1 752 249	45 587 398	42 861 852
dagegen 1979	1 292 106	6 480 951	12 002 834	5 246 479	2 312 376	7 068 641	6 847 506	1 610 959	42 861 852	x
Fundierte Schulden ohne Schulden bei Verwaltungen										
dagegen 1979	962 951	5 744 156	12 351 193	5 050 732	2 343 808	7 075 295	6 325 592	1 637 988	41 491 715	38 899 415
dagegen 1979	964 337	5 499 199	11 218 520	4 700 536	2 194 405	6 663 672	6 165 278	1 493 468	38 899 415	x
Schulden aus Kreditmarktmitteln										
<u>Kreditmarktschulden im engeren Sinne</u>	912 396	5 540 599	12 072 347	4 820 475	2 291 167	6 722 488	6 094 598	1 511 733	39 965 803	37 466 881
Anleihen	-	-	-	-	-	-	-	-	-	-
Schulden bei										
inländ. Sparkassen	360 132	2 019 979	5 851 493	2 429 988	992 625	3 329 059	3 004 877	662 449	18 650 602	17 433 943
inländ. Girozentralen	262 039	1 465 612	2 972 756	913 272	575 659	1 547 799	1 158 931	547 826	9 443 894	9 149 462
sonstigen inländ. Kreditinstituten	242 664	1 910 808	2 857 068	1 350 971	630 413	1 406 219	1 743 288	291 300	10 432 731	9 478 836
inländ. Bausparkassen	13 501	69 491	118 652	46 470	32 790	303 026	103 739	7 631	695 300	664 007
inländ. Versicherungsunternehmen	8 017	50 534	127 412	25 813	51 971	61 226	35 691	2 384	363 048	375 551
der Deutschen Bundesbahn und der Deutschen Bundespost	1 171	1 689	638	3 076	23	4 605	1 092	65	12 359	12 516
ausländ. Kreditinstituten oder sonstigen ausländ. Stellen	-	-	-	-	-	-	-	-	-	-
Hypotheken-, Grund- und Rentenschulden	2 496	3 125	19 467	11 364	1 497	7 568	3 426	-	48 943	44 405
Restkaufgelder	1 212	1 734	60 627	2 347	3 498	10 138	11 066	32	90 654	92 395
Übrige Kreditmarktschulden im engeren Sinne	21 164	17 627	64 234	37 174	2 691	52 848	32 488	46	228 272	215 766
<u>Schulden bei Sozialversicherungen</u>	50 555	203 557	278 846	221 648	52 641	328 875	230 994	64 545	1 431 661	1 375 505
Schulden bei										
der Bundesanstalt für Arbeit ..	33 141	134 129	15 738	16 912	18 269	33 416	154 556	2 539	408 700	279 682
Sozialversicherungen	2 529	12 322	4 879	10 082	2 121	6 467	13 662	584	52 140	58 782
öffentlichen Zusatzversorgungseinrichtungen	14 885	57 106	258 229	194 654	32 251	288 992	62 776	61 422	970 315	937 041
<u>Auf fremde Währung lautende Schulden</u>	-	-	-	8 609	-	23 932	-	61 710	94 251	57 029
Nachkriegsschulden	-	-	-	8 609	-	23 932	-	61 710	94 251	57 029
Vorkriegsschulden	-	-	-	-	-	-	-	-	-	-
<u>Schulden bei Verwaltungen</u>	342 927	994 949	800 147	588 978	112 612	454 584	687 225	114 261	4 095 683	3 962 437
Schulden										
beim Bund und LAF	23 899	80 640	80 405	24 884	20 183	64 780	109 052	4 984	408 827	407 919
beim ERP-Sondervermögen	48 848	235 444	296 808	104 777	35 747	230 143	270 048	48 660	1 270 475	1 188 157
bei Ländern	244 875	356 557	397 432	433 228	45 717	117 617	284 356	48 986	1 928 768	1 875 850
bei Gemeinden und Gemeindeverbänden	22 320	304 129	19 589	18 078	9 655	10 811	15 165	1 053	400 800	398 636
bei Zweckverbänden	2 985	18 179	5 913	8 011	1 310	31 233	8 604	10 578	86 813	91 875
Kassenkredite, Innere Schulden										
<u>Kassenkredite</u>	3 031	43 372	154 165	68 092	94 745	108 861	58 142	147 654	678 062	593 237
dagegen 1979	1 157	39 737	123 473	39 850	92 791	90 716	66 213	139 300	593 237	x
<u>Innere Schulden insgesamt</u>	1 216	6 069	17 806	7 423	3 930	13 000	14 041	822	64 307	68 456
Mittel von Sonderrücklagen	1 216	2 704	13 901	5 189	3 171	4 817	5 294	822	37 114	44 547
Mittel von Sondervermögen ohne Sonderrechnung	-	3 365	3 905	2 234	759	8 183	8 747	-	27 193	23 909
<u>Innere Kassenkredite</u>	-	-	-	6 052	-	-	-	-	6 052	6 535
Nachrichtlich:										
Schulden der Eigenbetriebe insgesamt ..	337 473	347 060	823 901	543 093	920 310	1 502 351	514 392	180 238	5 188 818	4 754 869
aus Kreditmarktmitteln	289 635	324 711	790 395	520 933	888 773	1 400 593	466 873	171 213	4 853 126	4 455 731
bei Verwaltungen	47 838	22 349	33 506	22 160	31 537	101 758	67 519	9 025	335 692	299 138

7 Schulden der kreisangehörigen Gemeinden und Ämter

7.2 Schuldenzugänge nach Art der Schulden 1980

1 000 DM

Art der Schulden	Schleswig-Holstein	Nieder-sachsen	Nord-rhein-Westfalen	Hessen	Rhein-land-Pfalz	Baden-Württem-berg	Bayern	Saar-land	Ins-gesamt	Dagegen 1979
<u>Schuldenzugänge insgesamt</u>	182 254	834 794	1 892 263	808 493	417 926	1 102 100	792 465	266 461	6 296 756	6 178 184
<u>Schuldenaufnahmen insgesamt</u>	166 533	789 615	1 767 978	695 190	372 733	1 052 874	740 919	235 861	5 821 703	5 796 845
<u>Schuldenaufnahmen ohne Schulden bei Verwaltungen</u>	120 715	695 253	1 678 547	611 780	363 959	967 481	673 806	229 565	5 341 106	5 415 506
<u>Schuldenaufnahmen aus Kreditmarktmitteln</u>	120 715	695 253	1 678 547	605 290	363 959	959 567	673 806	198 352	5 295 489	5 350 558
<u>Kreditmarktmittel im engeren Sinne</u>	115 423	666 591	1 658 670	576 136	356 348	925 029	650 362	198 322	5 146 881	5 163 555
Anleihen	-	-	-	-	-	-	-	-	-	-
Schuldenaufnahmen bei										
inländ. Sparkassen	52 772	207 106	762 729	318 589	158 225	479 429	314 716	100 418	2 393 984	2 575 973
inländ. Girozentralen	20 169	116 765	312 828	68 554	71 080	146 693	102 795	31 461	870 345	885 001
sonstigen inländ. Kreditinstituten	33 444	319 094	538 498	172 724	117 139	200 434	202 717	66 443	1 650 493	1 475 284
inländ. Bausparkassen	3 333	18 418	19 383	9 247	5 766	71 160	19 895	-	147 202	164 117
inländ. Versicherungsunter-nehmen	-	2 480	10 207	2 810	3 589	7 810	3 185	-	30 081	27 442
der Deutschen Bundesbahn und der Deutschen Bundespost	-	-	-	-	-	-	120	-	120	162
ausländ. Kreditinstituten oder sonstigen ausländ. Stellen	-	-	-	-	-	-	-	-	-	-
Hypotheken-, Grund- und Renten-schulden	-	540	255	-	-	3 384	205	-	4 384	1 405
Restkaufgelder	-	61	1 163	34	-	2 171	1 807	-	5 236	4 434
Übrige Kreditmarktschulden im engeren Sinne	5 705	2 127	13 607	4 178	549	13 948	4 922	-	45 036	29 737
<u>Schuldenaufnahmen bei Sozialversicherungen</u>	5 292	28 662	19 877	29 154	7 611	34 538	23 444	30	148 608	187 003
Schuldenaufnahmen bei										
der Bundesanstalt für Arbeit ..	5 062	26 438	1 777	105	4 596	468	14 693	30	53 169	58 135
Sozialversicherungen	-	124	-	-	-	150	51	-	325	1 395
öffentlichen Zusatzver-borgungseinrichtungen	230	2 100	18 100	29 049	3 015	33 920	8 700	-	95 114	127 473
<u>Auf fremde Währung lautende Schuldenaufnahmen</u>	-	-	-	6 490	-	7 914	-	31 213	45 617	64 948
<u>Schuldenaufnahmen bei Verwaltungen</u> ..	45 818	94 362	89 431	83 410	8 774	85 393	67 113	6 296	480 597	381 339
Schuldenaufnahmen										
beim Bund und LAF	1 657	7 235	12 388	1 169	2 117	4 902	9 031	5	38 504	34 807
beim ERP-Sondervermögen	3 934	26 013	66 698	9 570	3 916	52 865	24 191	5 962	193 149	150 430
bei Ländern	36 918	27 583	8 891	67 931	656	25 348	30 578	29	197 934	137 484
bei Gemeinden und Gemeindeverbänden	1 949	32 488	1 399	3 009	1 889	1 351	1 279	300	43 664	39 762
bei Zweckverbänden	1 360	1 043	55	1 731	196	927	2 034	-	7 346	18 856
<u>Sonstige Zugänge insgesamt</u>	15 721	45 179	124 285	113 303	45 193	49 226	51 546	30 600	475 053	486 599
<u>Schulden aus Kreditmarktmitteln</u>	9 266	35 290	115 615	101 203	44 297	41 868	43 287	30 592	421 418	425 962
Anleihen	-	-	-	-	-	-	-	-	-	-
Schulden bei										
inländ. Sparkassen, Girozen-tralen, Bausparkassen, Versicherungsunternehmen und sonstigen Kreditinstituten	7 291	31 431	104 800	79 593	41 749	40 310	40 381	30 592	376 147	391 764
Sonstige Kreditmarktschulden im engeren Sinne	1 231	1 890	8 277	4 381	2 198	1 015	831	-	19 823	18 452
Schulden bei										
Sozialversicherungen einschl. Öffentlicher Zusatzversorgungs-einrichtungen	744	1 969	2 538	17 229	350	543	2 075	-	25 448	15 746
<u>Auf fremde Währung lautende Schulden</u>	-	-	-	-	-	1 755	-	-	1 755	15
<u>Schulden bei Verwaltungen</u>	6 455	9 889	8 670	12 100	896	5 603	8 259	8	51 880	60 622
Nachrichtlich:										
<u>Schuldenaufnahmen der Eigenbetriebe insgesamt</u>	39 812	43 696	108 103	4 500	132 687	218 585	64 676	21 755	633 814	564 826
aus Kreditmarktmitteln	32 896	40 541	107 782	4 500	128 499	191 019	52 504	21 745	579 486	543 295
bei Verwaltungen	6 916	3 155	321	-	4 188	27 566	12 172	10	54 328	21 531
<u>Sonstige Zugänge insgesamt</u>	5 131	3 050	3 134	-	37 183	51 013	8 315	1 247	109 073	145 925
aus Kreditmarktmitteln	2 899	2 637	2 523	-	35 877	46 660	5 591	1 247	97 434	125 948
bei Verwaltungen	2 232	413	611	-	1 306	4 353	2 724	-	11 639	19 977

7 Schulden der kreisangehörigen Gemeinden und Ämter
7.3 Schuldenaufnahmen nach Laufzeit und Art der Schulden 1980
1 000 DM

Art der Schulden Laufzeiten	Schleswig- Holstein	Nieder- sachsen	Nord- rhein- Westfalen	Hessen	Rhein- land- Pfalz	Baden- Württem- berg	Bayern	Saar- land	Ins- gesamt	Dagegen 1979
<u>Schuldenaufnahmen insgesamt</u>	166 533	789 615	1 767 978	695 190	372 733	1 052 874	740 919	235 861	5 821 703	5 796 845
<u>Laufzeit weniger als 4 Jahre zusammen</u> ..	12 445	78 082	84 900	32 060	67 114	49 978	96 395	24 313	445 287	271 192
<u>Schuldenaufnahmen aus Kreditmarktmitteln</u>	11 718	77 131	84 900	31 554	67 014	46 715	95 851	24 313	439 196	256 339
Schuldenaufnahmen bei inländ. Sparkassen, Girozentralen, Bau- sparkassen, Versicherungsunter- nehmen und sonstigen Kredit- instituten	10 617	75 741	83 328	29 416	66 993	45 075	94 748	24 313	430 231	249 192
Sonstige Kreditmarktschulden im engeren Sinne	1 101	1 370	1 572	2 138	21	1 640	1 103	-	8 945	7 140
Schuldenaufnahmen bei Sozial- versicherungen einschl. öffent- licher Zusatzversorgungsein- richtungen	-	20	-	-	-	-	-	-	20	7
<u>Auf fremde Wahrung lautende Schulden- aufnahmen</u>	-	-	-	-	-	2 250	-	-	2 250	12 046
<u>Schuldenaufnahmen bei Verwaltungen</u>	727	951	-	506	100	1 013	544	-	3 841	2 807
<u>Laufzeit 4 bis unter 10 Jahren zusammen</u>	18 708	48 327	106 461	22 167	8 558	54 535	58 161	31 513	348 430	375 232
<u>Schuldenaufnahmen aus Kreditmarkt- mitteln</u>	15 765	46 408	103 736	13 255	8 472	37 222	51 397	-	276 255	316 370
Anleihen	-	-	-	-	-	-	-	-	-	-
Schuldenaufnahmen bei inländ. Sparkassen, Girozentralen, Bau- sparkassen, Versicherungsunter- nehmen und sonstigen Kredit- instituten	12 672	45 468	96 374	13 079	8 407	32 133	50 328	-	258 461	307 690
Sonstige Kreditmarktschulden im engeren Sinne	3 093	40	5 862	176	65	4 789	822	-	14 847	4 897
Schuldenaufnahmen bei Sozial- versicherungen einschl. öffent- licher Zusatzversorgungsein- richtungen	-	900	1 500	-	-	300	247	-	2 947	3 783
<u>Auf fremde Wahrung lautende Schuldenaufnahmen</u>	-	-	-	6 490	-	3 775	-	31 213	41 478	43 597
<u>Schuldenaufnahmen bei Verwaltungen</u> ..	2 943	1 919	2 725	2 422	86	13 538	6 764	300	30 697	15 265
<u>Laufzeit 10 Jahre und mehr zusammen</u> ...	135 380	663 206	1 576 617	640 963	297 061	948 361	586 363	180 035	5 027 986	5 150 421
<u>Schuldenaufnahmen aus Kreditmarkt- mitteln</u>	93 232	571 714	1 489 911	560 481	288 473	875 630	526 558	174 039	4 580 038	4 777 849
Anleihen	-	-	-	-	-	-	-	-	-	-
Schuldenaufnahmen bei inländ. Sparkassen, Girozentralen, Bau- sparkassen, Versicherungsunter- nehmen und sonstigen Kredit- instituten	86 429	542 654	463 943	529 429	280 399	828 318	498 232	174 009	4 403 413	4 570 935
Sonstige Kreditmarktschulden im engeren Sinne	1 511	1 318	7 591	1 898	463	13 074	5 129	-	30 984	23 701
Schuldenaufnahmen bei Sozial- versicherungen einschl. öffent- licher Zusatzversorgungsein- richtungen	5 292	27 742	18 377	29 154	7 611	34 238	23 197	30	145 641	183 213
<u>Auf fremde Wahrung lautende Schuldenaufnahmen</u>	-	-	-	-	-	1 889	-	-	1 889	9 305
<u>Schuldenaufnahmen bei Verwaltungen</u> ..	42 142	91 492	86 706	80 482	8 588	70 842	59 805	5 996	446 059	363 267

7 Schulden der kreisangehörigen Gemeinden und Ämter
7.4 Schuldenabgänge nach Art der Schulden 1980 sowie Fälligkeiten aus Kreditmarktmitteln
1 000 DM

Art der Schulden	Schleswig-Holstein	Nieder-sachsen	Nord-rhein-Westfalen	Hessen	Rhein-land-Pfalz	Baden-Württem-berg	Bayern	Saar-land	Ins-gesamt	Dagegen 1979
<u>Schuldenabgänge insgesamt</u>	168 482	576 640	743 757	415 262	273 882	640 862	627 154	125 171	3 571 210	3 985 628
<u>Schuldentilgungen insgesamt</u>	147 558	508 632	626 581	362 221	187 052	566 875	577 098	96 810	3 072 827	3 358 615
<u>Schuldentilgungen ohne Schulden bei Verwaltungen</u>	115 341	436 601	562 398	316 006	175 292	531 455	517 174	87 276	2 741 543	3 036 411
<u>Schuldentilgungen von Kreditmarktmitteln</u>	115 341	436 601	562 398	316 006	175 292	531 305	517 174	77 276	2 731 393	3 026 275
<u>Kreditmarktmittel im engeren Sinne</u>	110 653	416 475	547 000	301 638	171 668	506 786	502 054	72 505	2 628 779	2 914 537
Anleihen	-	-	-	-	-	-	-	-	-	-
Schulden bei										
inländ. Sparkassen	51 860	143 681	198 041	145 681	65 986	237 772	212 292	22 963	1 078 276	1 084 140
inländ. Girozentralen	32 986	134 689	141 489	51 588	43 589	119 940	94 877	41 194	660 352	745 547
sonstigen inländ. Kreditinstituten	20 022	106 378	155 440	86 453	49 680	93 702	167 854	6 943	686 472	871 998
inländ. Bausparkassen	2 559	14 630	23 730	7 340	6 358	42 986	16 270	1 143	115 016	113 943
inländ. Versicherungsunternehmen	974	10 492	14 093	2 567	4 940	5 130	3 628	219	42 043	43 437
der Deutschen Bundesbahn und der Deutschen Bundespost	41	119	153	139	2	215	104	12	785	829
ausländ. Kreditinstituten oder sonstigen ausländ. Stellen	-	-	-	-	-	-	-	-	-	-
Hypotheken-, Grund- und Rentenschulden	216	684	508	193	392	784	417	-	3 194	2 508
Restkaufgelder	175	859	5 207	288	319	2 160	1 901	2	10 911	10 865
Übrige Kreditmarktschulden im engeren Sinne	1 820	4 943	8 339	7 389	402	4 097	4 711	29	31 730	41 270
<u>Schuldentilgungen bei Sozialversicherungen</u>	4 688	20 126	15 398	14 368	3 624	24 519	15 120	4 771	102 614	111 738
Schulden bei										
der Bundesanstalt für Arbeit	1 630	7 167	1 386	1 517	1 031	1 543	8 127	493	22 894	22 301
Sozialversicherungen	244	1 252	1 441	758	191	997	1 415	68	6 366	11 393
Öffentlichen Zusatzversorgungseinrichtungen	2 814	11 707	12 571	12 093	2 402	21 979	5 578	4 210	73 354	78 044
<u>Auf fremde Währung lautende Schuldentilgungen</u>	-	-	-	-	-	150	-	10 000	10 150	10 136
Nachkriegsschulden	-	-	-	-	-	150	-	10 000	10 150	10 136
Vorkriegsschulden	-	-	-	-	-	-	-	-	-	-
<u>Schuldentilgungen bei Verwaltungen</u>	32 217	72 031	64 183	46 215	11 760	35 420	59 924	9 534	331 284	322 204
Schuldentilgungen										
beim Bund und LAF	2 179	6 074	5 916	2 472	1 478	4 395	8 433	350	31 297	32 875
beim ERP-Sondervermögen	6 655	25 459	22 273	11 181	3 978	19 341	28 489	4 826	122 202	117 443
bei Ländern	19 491	14 897	33 979	29 728	5 708	8 070	20 655	3 713	136 241	130 607
bei Gemeinden und Gemeindeverbänden	3 579	23 266	1 253	2 001	438	513	1 631	128	32 809	32 985
bei Zweckverbänden	313	2 335	762	833	158	3 101	716	517	8 735	8 294
<u>Sonstige Abgänge insgesamt</u>	20 924	68 008	117 176	53 041	86 830	73 987	50 056	28 361	498 383	627 013
<u>Schulden aus Kreditmarktmitteln</u>	16 026	48 985	99 091	46 781	83 561	68 026	39 605	28 361	430 436	506 831
Anleihen	-	-	-	-	-	-	-	-	-	-
Schulden bei inländ. Sparkassen, Girozentralen, Bausparkassen, Versicherungsunternehmen und sonstigen Kreditinstituten	13 485	46 971	93 358	35 984	82 382	66 377	35 399	28 361	402 317	480 672
Sonstige Kreditmarktschulden im engeren Sinne	1 289	570	3 778	5 293	253	915	735	-	12 833	14 748
Schulden bei Sozialversicherungen einschl. Öffentlicher Zusatzversorgungseinrichtungen	1 252	1 444	1 955	5 504	926	734	3 471	-	15 286	11 411
<u>Auf fremde Währung lautende Schulden</u>	-	-	-	-	-	-	-	-	-	42
<u>Schulden bei Verwaltungen</u>	4 898	19 023	18 085	6 260	3 269	5 961	10 451	-	67 947	120 140
<u>Fälligkeiten aus Kreditmarktmitteln</u>										
vom 1.1. bis 31.12.1981	85 735	319 622	497 146	219 353	156 965	481 134	487 224	145 805	2 392 984	2 145 961
vom 1.1. bis 31.12.1982	79 869	283 850	500 489	211 832	138 122	505 816	452 946	81 165	2 254 089	2 077 815
vom 1.1. bis 31.12.1983	78 228	282 735	534 680	216 026	132 094	491 266	434 467	58 879	2 228 375	2 128 522
vom 1.1. bis 31.12.1984	75 122	296 311	558 674	225 297	130 191	502 414	434 581	124 335	2 346 925	2 135 641
nach dem 31.12.1984	643 997	4 561 638	10 260 204	4 169 615	1 786 436	5 070 733	4 516 374	1 166 094	32 175 091	30 354 447
<u>Währlich:</u>										
<u>Tilgungen der Eigenbetriebe insgesamt</u>	27 227	23 646	39 457	22 398	56 591	100 485	38 012	8 648	316 464	343 072
aus Kreditmarktmitteln	22 429	22 142	36 488	20 764	53 373	95 099	30 970	7 751	289 017	314 701
bei Verwaltungen	4 798	1 504	2 969	1 634	3 218	5 386	7 042	897	27 447	28 371
<u>Sonstige Abgänge insgesamt</u>	1 958	5 805	26 060	1 705	8 570	6 705	4 376	2 143	57 322	103 072
aus Kreditmarktmitteln	1 513	5 603	25 557	1 705	8 377	6 342	3 536	856	53 489	88 505
bei Verwaltungen	445	202	503	-	193	363	840	1 287	3 833	14 567

8 Schulden der Landkreise
8.1 Schuldenstand am 31.12.1980
 1 000 DM

Art der Schulden	Schleswig-Holstein	Niedersachsen	Nordrhein-Westfalen	Hessen	Rheinland-Pfalz	Baden-Württemberg	Bayern	Saarlund	Insgesamt	Dagegen 1979
Fundierte Schulden										
Fundierte Schulden insgesamt	242 561	3 233 205	1 441 491	2 458 530	901 681	1 270 081	1 610 263	223 882	11 381 694	10 677 518
dagegen 1979	247 294	2 890 060	1 383 191	2 356 211	843 953	1 115 809	1 631 483	209 517	10 677 518	x
Fundierte Schulden ohne Schulden bei Verwaltungen										
Fundierte Schulden ohne Schulden bei Verwaltungen	220 631	2 772 636	1 348 078	1 451 296	867 578	1 211 458	1 485 928	214 609	9 572 214	8 980 352
dagegen 1979	230 196	2 507 865	1 288 420	1 401 761	805 023	1 063 150	1 504 861	199 076	8 980 352	x
Schulden aus Kreditmarktmitteln										
Schulden aus Kreditmarktmitteln	220 631	2 772 636	1 348 078	1 451 296	867 578	1 211 458	1 485 928	214 609	9 572 214	8 980 352
Kreditmarktschulden im engeren Sinne										
Kreditmarktschulden im engeren Sinne	199 968	2 713 993	1 306 603	1 325 806	843 286	1 093 522	1 422 747	207 752	9 113 677	8 540 956
Anleihen	-	-	-	-	-	-	-	-	-	-
Schulden bei										
inländ. Sparkassen	107 077	1 060 537	740 683	706 065	520 082	805 398	966 731	182 235	5 088 808	4 616 356
inländ. Girozentralen	64 276	877 148	283 776	342 330	172 092	84 785	302 746	25 170	2 152 323	2 241 381
sonstigen inländ. Kreditinstituten	14 072	746 595	228 500	271 470	127 996	114 612	79 259	347	1 582 851	1 379 780
inländ. Bausparkassen	8 850	17 889	13 240	198	3 467	68 774	17 228	-	129 646	134 255
inländ. Versicherungsunternehmen	4 304	7 311	16 082	4 371	19 602	11 895	47 476	-	111 041	107 713
der Deutschen Bundesbahn und der Deutschen Bundespost	-	-	-	-	-	-	6	-	6	7
ausländ. Kreditinstituten oder sonstigen ausländ. Stellen	-	-	-	-	-	-	-	-	-	-
Hypotheken-, Grund- und Rentenschulden	-	287	113	-	-	923	180	-	1 503	1 579
Restkaufgelder	46	145	1 249	10	-	162	948	-	2 560	2 422
Übrige Kreditmarktschulden im engeren Sinne	1 343	4 081	22 960	1 362	47	6 973	8 173	-	44 939	37 463
Schulden bei Sozialversicherungen										
Schulden bei Sozialversicherungen	20 663	58 643	41 475	125 490	24 292	117 936	63 181	6 857	458 537	439 396
Schulden bei der Bundesanstalt für Arbeit ..	3 343	20 548	6 018	976	2 192	7 249	15 974	841	57 141	54 375
Sozialversicherungen	1 560	1 057	36	23	2 285	2 893	1 739	-	9 593	7 980
Öffentlichen Zusatzversorgungseinrichtungen	15 760	37 038	35 421	124 491	19 815	107 794	45 468	6 016	391 803	377 041
Auf fremde Währung lautende Schulden										
Auf fremde Währung lautende Schulden	-	-	-	-	-	-	-	-	-	-
Nachkriegsschulden	-	-	-	-	-	-	-	-	-	-
Vorkriegsschulden	-	-	-	-	-	-	-	-	-	-
Schulden bei Verwaltungen										
Schulden bei Verwaltungen	21 930	460 569	93 413	1 007 234	34 103	58 623	124 335	9 273	1 809 480	1 697 166
Schulden beim Bund und LAF	3 639	18 013	19 588	5 003	11 068	14 481	9 378	539	81 709	76 657
beim ERP-Sondervermögen	3 320	34 745	8 943	3 473	3 145	13 943	22 523	5 130	95 222	98 369
bei Ländern	14 903	73 715	60 098	997 688	19 890	21 757	92 251	3 077	1 283 379	1 243 023
bei Gemeinden und Gemeindeverbänden	68	334 052	4 784	679	-	1 356	183	-	341 122	270 256
bei Zweckverbänden	-	44	-	391	-	7 086	-	527	8 048	8 861
Kassenkredite, Innere Schulden										
Kassenkredite	-	1 075	16 113	95 926	4 854	19 520	7 048	1 841	146 377	117 797
dagegen 1979	-	11 190	4 714	88 488	3 489	5 564	4 352	-	117 797	x
Innere Schulden insgesamt										
Innere Schulden insgesamt	-	6 865	-	-	280	300	-	-	7 445	39 710
Mittel von Sonderrücklagen	-	6 865	-	-	280	-	-	-	7 145	1 637
Mittel von Sondervermögen ohne Sonderrechnung	-	-	-	-	-	300	-	-	300	38 073
Innere Kassenkredite										
Innere Kassenkredite	-	-	607	981	-	-	-	-	1 588	-
Nachrichtlich:										
Schulden der Eigenbetriebe insgesamt ..	9 019	11 029	18 227	7 281	38 288	-	14 953	4 643	103 440	96 565
aus Kreditmarktmitteln	6 468	7 890	17 996	6 770	35 452	-	11 951	4 212	90 739	84 754
bei Verwaltungen	2 551	3 139	231	511	2 836	-	3 002	431	12 701	11 811

8 Schulden der Landkreise
8.2 Schuldenzugänge nach Art der Schulden 1980
 1 000 DM

Art der Schulden	Schleswig-Holstein	Niedersachsen	Nordrhein-Westfalen	Hessen	Rheinland-Pfalz	Baden-Württemberg	Bayern	Saarland	Insgesamt	Dagegen 1979
Schuldenzugänge insgesamt	20 461	599 217	160 698	319 850	131 636	269 535	96 421	24 163	1 621 981	1 283 596
Schuldenaufnahmen insgesamt	19 005	470 631	159 916	294 816	125 570	267 968	75 248	24 163	1 437 317	1 137 719
Schuldenaufnahmen ohne Schulden bei Verwaltungen	13 352	406 498	150 988	183 648	125 471	259 152	66 914	24 163	1 230 186	962 076
Schuldenaufnahmen aus Kreditmarktmitteln	13 352	406 498	150 988	183 648	125 471	259 152	66 914	24 163	1 230 186	962 076
Kreditmarktmittel im engeren Sinne	13 311	391 539	147 814	169 309	121 760	241 563	64 576	24 163	1 174 035	911 441
Anleihen	-	-	-	-	-	-	-	-	-	-
Schuldenaufnahmen bei										
inländ. Sparkassen	2 547	143 888	78 485	48 906	62 191	179 995	48 591	19 463	584 066	554 226
inländ. Girozentralen	6 500	80 350	28 049	45 269	25 250	5 643	2 469	4 700	198 230	166 567
sonstigen inländ. Kreditinstituten	-	163 838	24 155	74 974	34 319	43 039	2 499	-	342 824	144 448
inländ. Bausparkassen	4 264	2 173	625	-	-	8 336	3 953	-	19 351	31 081
inländ. Versicherungsunternehmen	-	1 200	-	160	-	4 550	6 500	-	12 410	11 099
der Deutschen Bundesbahn und der Deutschen Bundespost	-	-	-	-	-	-	-	-	-	-
ausländ. Kreditinstituten oder sonstigen ausländ. Stellen	-	-	-	-	-	-	-	-	-	-
Hypotheken-, Grund- und Rentenschulden	-	-	-	-	-	-	-	-	-	-
Restkaufgelder	-	90	-	-	-	-	514	-	604	120
Übrige Kreditmarktschulden im engeren Sinne	-	-	16 500	-	-	-	50	-	16 550	3 900
Schuldenaufnahmen bei Sozialversicherungen	41	14 959	3 174	14 339	3 711	17 589	2 338	-	56 151	50 635
Schuldenaufnahmen bei										
der Bundesanstalt für Arbeit ..	41	5 959	174	23	211	24	1 313	-	7 745	8 993
Sozialversicherungen	-	-	-	-	-	1 300	-	-	1 300	15
öffentlichen Zusatzversorgungseinrichtungen	-	9 000	3 000	14 316	3 500	16 265	1 025	-	47 106	41 627
Auf fremde Währung lautende Schuldenaufnahmen	-	-	-	-	-	-	-	-	-	-
Schuldenaufnahmen bei Verwaltungen ..	5 653	64 133	8 928	111 168	99	8 816	8 334	-	207 131	175 643
Schuldenaufnahmen										
beim Bund und LAF	-	2 729	4 500	402	65	4 138	431	-	12 265	11 163
beim ERP-Sondervermögen	1 360	860	1 565	750	-	3 016	446	-	7 997	8 310
bei Ländern	4 293	13 239	1 725	110 016	34	1 662	7 407	-	138 376	118 306
bei Gemeinden und Gemeindeverbänden ..	-	47 305	1 138	-	-	-	50	-	48 493	37 254
bei Zweckverbänden	-	-	-	-	-	-	-	-	-	610
Sonstige Zugänge insgesamt	1 456	128 586	782	25 034	6 066	1 567	21 173	-	184 664	145 877
Schulden aus Kreditmarktmitteln	23	75 439	782	17 594	6 016	1 566	20 801	-	122 221	129 084
Anleihen	-	-	-	-	-	-	-	-	-	-
Schulden bei										
inländ. Sparkassen, Girozentralen, Bausparkassen, Versicherungsunternehmen und sonstigen Kreditinstituten	23	73 821	782	15 500	6 016	40	17 543	-	113 725	115 981
Sonstige Kreditmarktschulden im engeren Sinne	-	-	-	4	-	-	15	-	19	2
Schulden bei										
Sozialversicherungen einschl. öffentlicher Zusatzversorgungseinrichtungen	-	1 618	-	2 090	-	1 526	3 243	-	8 477	13 101
Auf fremde Währung lautende Schulden ..	-	-	-	-	-	-	-	-	-	-
Schulden bei Verwaltungen	1 433	53 147	-	7 440	50	1	372	-	62 443	16 793
Nachrichtlich:										
Schuldenaufnahmen der Eigenbetriebe insgesamt	5 112	1 000	98	1 392	4 770	-	111	500	12 983	9 567
aus Kreditmarktmitteln	3 358	1 000	98	881	4 770	-	111	500	10 718	9 567
bei Verwaltungen	1 754	-	-	511	-	-	-	-	2 265	-
Sonstige Zugänge insgesamt	-	-	-	2 304	-	-	-	-	2 304	9 543
aus Kreditmarktmitteln	-	-	-	2 304	-	-	-	-	2 304	5 752
bei Verwaltungen	-	-	-	-	-	-	-	-	-	3 791

8 Schulden der Landkreise
8.3 Schuldenaufnahmen nach Laufzeit und Art der Schulden 1980
1 000 DM

Art der Schulden Laufzeiten	Schleswig- Holstein	Nieder- sachsen	Nord- rhein- Westfalen	Hessen	Rhein- land- Pfalz	Baden- Württem- berg	Bayern	Saar- land	Insgesamt	Dagegen 1979
<u>Schuldenaufnahmen insgesamt</u>	19 005	470 631	159 916	294 816	125 570	267 968	75 248	24 163	1 437 317	1 137 719
<u>Laufzeit weniger als 4 Jahre zusammen</u> ..	-	29 000	13 500	3 000	23 358	2 108	3 175	-	74 141	31 519
<u>Schuldenaufnahmen aus Kreditmarktmitteln</u>	-	29 000	13 500	3 000	23 358	1 540	3 175	-	73 573	28 069
Schuldenaufnahmen bei inländ. Sparkassen, Girozentralen, Bau- sparkassen, Versicherungsunter- nehmen und sonstigen Kredit- instituten	-	29 000	13 500	3 000	23 358	1 540	3 175	-	73 573	26 857
Sonstige Kreditmarktschulden im engeren Sinne	-	-	-	-	-	-	-	-	-	1 100
Schuldenaufnahmen bei Sozial- versicherungen einschl. Öffent- licher Zusatzversorgungsein- richtungen	-	-	-	-	-	-	-	-	-	112
<u>Schuldenaufnahmen bei Verwaltungen</u>	-	-	-	-	-	568	-	-	568	3 450
<u>Laufzeit 4 bis unter 10 Jahren zusammen</u>	4 748	480	1 002	-	187	10 332	526	-	17 275	14 911
<u>Schuldenaufnahmen aus Kreditmarkt- mitteln</u>	4 748	200	737	-	187	10 132	526	-	16 530	14 319
Anleihen	-	-	-	-	-	-	-	-	-	-
Schuldenaufnahmen bei inländ. Sparkassen, Girozentralen, Bau- sparkassen, Versicherungsunter- nehmen und sonstigen Kredit- instituten	4 748	200	737	-	-	9 708	526	-	15 919	13 977
Sonstige Kreditmarktschulden im engeren Sinne	-	-	-	-	-	-	-	-	-	-
Schuldenaufnahmen bei Sozial- versicherungen einschl. Öffent- licher Zusatzversorgungsein- richtungen	-	-	-	-	187	424	-	-	611	342
<u>Auf fremde Währung lautende Schuldenaufnahmen</u>	-	-	-	-	-	-	-	-	-	-
<u>Schuldenaufnahmen bei Verwaltungen</u> ..	-	280	265	-	-	200	-	-	745	592
<u>Laufzeit 10 Jahre und mehr zusammen</u> ...	14 257	441 151	145 414	291 816	102 025	255 528	71 547	24 163	1 345 901	1 091 289
<u>Schuldenaufnahmen aus Kreditmarkt- mitteln</u>	8 604	377 298	136 751	180 648	101 926	247 480	63 213	24 163	1 140 083	919 688
Anleihen	-	-	-	-	-	-	-	-	-	-
Schuldenaufnahmen bei inländ. Sparkassen, Girozentralen, Bau- sparkassen, Versicherungsunter- nehmen und sonstigen Kredit- instituten	8 563	362 249	117 077	166 309	98 402	230 315	60 311	24 163	1 067 389	866 587
Sonstige Kreditmarktschulden im engeren Sinne	-	90	16 500	-	-	-	564	-	17 154	2 920
Schuldenaufnahmen bei Sozial- versicherungen einschl. Öffent- licher Zusatzversorgungsein- richtungen	41	14 959	3 174	14 339	3 524	17 165	2 338	-	55 540	50 181
<u>Schuldenaufnahmen bei Verwaltungen</u> ..	5 653	63 853	8 663	111 168	99	8 048	8 334	-	205 818	171 601

8. Schulden der Landkreise

8.4 Schuldenabgänge nach Art der Schulden 1980 sowie Fälligkeiten aus Kreditmarktmitteln

1 000 DM

Art der Schulden Fälligkeiten	Schleswig- Holstein	Nieder- sachsen	Nord- rhein- Westfalen	Hessen	Rhein- land- Pfalz	Baden- Württem- berg	Bayern	Saar- land	Ins- gesamt	Dagegen 1979
<u>Schuldenabgänge insgesamt</u>	25 194	256 072	102 398	217 531	73 908	115 263	117 641	9 798	917 805	939 993
<u>Schuldentilgungen insgesamt</u>	20 336	191 874	72 048	185 951	67 294	82 091	110 321	9 085	739 000	732 377
<u>Schuldentilgungen ohne Schulden bei Verwaltungen</u>	18 469	162 111	69 233	124 167	62 666	79 393	101 037	7 917	624 993	617 189
<u>Schuldentilgungen von Kreditmarktmitteln</u>	18 469	162 111	69 233	124 167	62 666	79 393	101 037	7 917	624 993	617 189
<u>Kreditmarktmittel im engeren Sinne</u>	15 131	153 914	66 706	114 858	61 206	71 411	94 989	7 508	585 723	580 254
Anleihen	-	-	-	-	-	-	-	-	-	-
Schulden bei										
inländ. Sparkassen	9 913	58 640	22 965	52 373	34 395	42 436	53 079	5 891	279 692	269 276
inländ. Girozentralen	3 301	44 289	7 847	11 682	7 944	10 147	25 815	1 549	112 574	145 417
sonstigen inländ. Kreditinstituten	688	45 686	30 553	49 791	16 313	6 051	7 632	15	156 729	129 363
inländ. Bausparkassen	1 045	3 872	3 442	312	1 032	11 323	3 088	-	24 114	24 181
inländ. Versicherungs- unternehmen	163	1 416	1 171	561	1 314	608	3 830	-	9 063	9 251
der Deutschen Bundesbahn und der Deutschen Bundespost	-	-	-	-	-	-	1	-	1	-
ausländ. Kreditinstituten oder sonstigen ausländ. Stellen	-	-	-	-	-	-	27	-	27	-
Hypotheken-, Grund- und Rentenschulden	-	5	20	-	-	23	-	-	48	74
Restkaufgelder	1	5	80	7	-	96	146	-	335	350
Übrige Kreditmarktschulden im engeren Sinne	20	1	628	132	208	727	1 371	53	3 140	2 342
<u>Schuldentilgungen bei Sozial- versicherungen</u>	3 338	8 197	2 527	9 309	1 460	7 982	6 048	409	39 270	36 935
Schulden bei										
der Bundesanstalt für Arbeit ..	147	1 731	857	240	108	364	1 977	49	5 473	3 816
Sozialversicherungen	70	251	42	1	65	143	337	-	909	827
Öffentlichen Zusatzversorgungs- einrichtungen	3 121	6 215	1 628	9 068	1 287	7 475	3 734	360	32 888	32 292
<u>Auf fremde Währung lautende Schuldentilgungen</u>	-	-	-	-	-	-	-	-	-	-
Nachkriegsschulden	-	-	-	-	-	-	-	-	-	-
Vorkriegsschulden	-	-	-	-	-	-	-	-	-	-
<u>Schuldentilgungen bei Verwaltungen</u> ..	1 867	29 763	2 815	61 784	4 628	2 698	9 284	1 168	114 007	115 188
Schuldentilgungen										
beim Bund und LAP	602	1 358	1 152	746	614	526	1 815	108	6 921	7 675
beim ERP-Sondervermögen	335	5 337	673	621	755	1 321	2 721	689	12 452	11 264
bei Ländern	929	3 195	935	60 351	3 259	337	4 675	43	73 724	77 374
bei Gemeinden und Gemeindeverbänden	1	19 872	55	30	-	83	73	-	20 114	18 238
bei Zweckverbänden	-	1	-	36	-	431	-	328	796	637
<u>Sonstige Abgänge insgesamt</u>	4 858	64 198	30 350	31 580	6 614	33 172	7 320	713	178 805	207 616
<u>Schulden aus Kreditmarktmitteln</u>	4 471	55 055	2 879	28 427	6 266	33 017	4 724	713	135 552	145 878
Anleihen	-	-	-	-	-	-	-	-	-	-
Schulden bei inländ. Sparkassen, Girozentralen, Bausparkassen, Versicherungsunternehmen und sonstigen Kreditinstituten	3 214	49 501	2 878	27 070	6 266	29 173	4 435	713	123 250	132 260
Sonstige Kreditmarktschulden im engeren Sinne	1 256	4 691	-	-	-	138	-	-	6 085	475
Schulden bei Sozialversicherungen einschl. öffentlicher Zusatzversorgungseinrichtungen ..	1	863	1	1 357	-	3 706	289	-	6 217	13 143
<u>Auf fremde Währung lautende Schulden</u>	-	-	-	-	-	-	-	-	-	-
<u>Schulden bei Verwaltungen</u>	387	9 143	27 471	3 153	348	155	2 596	-	43 253	61 738
<u>Fälligkeiten aus Kreditmarktmitteln</u>										
vom 1.1. bis 31.12.1981	17 545	109 684	66 109	56 949	37 780	76 979	78 297	8 567	451 910	435 462
vom 1.1. bis 31.12.1982	19 573	111 720	56 210	60 555	40 162	97 057	83 171	9 673	478 121	438 071
vom 1.1. bis 31.12.1983	19 979	122 263	60 304	65 520	43 310	86 523	90 744	10 860	499 503	477 115
vom 1.1. bis 31.12.1984	21 724	130 235	64 553	69 055	46 080	90 766	89 593	12 007	524 013	491 478
nach dem 31.12.1984	141 810	2 298 734	1 100 902	1 199 217	700 246	860 133	1 144 123	173 502	7 618 667	7 138 226
Nichtrechtlich:										
<u>Tilgungen der Eigenbetriebe insgesamt</u> ..	218	625	2 751	332	2 887	-	1 822	288	8 923	8 421
aus Kreditmarktmitteln	145	422	2 734	332	2 419	-	1 262	234	7 548	6 926
bei Verwaltungen	73	203	17	-	468	-	560	54	1 375	1 495
<u>Sonstige Abgänge insgesamt</u>	-	-	-	-	-	-	-	-	-	1 188
aus Kreditmarktmitteln	-	-	-	-	-	-	-	-	-	1 028
bei Verwaltungen	-	-	-	-	-	-	-	-	-	160

9 Schulden der Zweckverbände

9.1 Schuldenstand am 31.12.1980

1 000 DM

Art der Schulden	Schleswig-Holstein	Niedersachsen	Nordrhein-Westfalen	Hessen	Rheinland-Pfalz	Baden-Württemberg	Bayern	Saarland	Insgesamt	Dagegen 1979
Fundierte Schulden										
<u>Fundierte Schulden insgesamt</u>	325 713	515 789	1 461 979	1 577 765	354 226	1 221 879	1 930 472	226 334	7 614 157	7 398 020
dagegen 1979	220 668	519 076	1 439 168	1 486 279	314 587	1 162 253	2 066 796	189 193	7 398 020	x
<u>Fundierte Schulden ohne Schulden bei Verwaltungen</u>	242 929	451 287	1 270 674	1 478 178	309 361	1 085 029	1 751 929	215 446	6 804 833	6 707 016
dagegen 1979	187 190	450 743	1 262 341	1 392 680	274 788	1 050 707	1 911 085	177 474	6 707 016	x
<u>Schulden aus Kreditmarktmitteln</u> ...	242 929	451 287	1 270 674	1 478 178	309 361	1 065 229	1 751 929	215 446	6 785 033	6 693 876
<u>Kreditmarktschulden im engeren Sinne</u>	240 264	449 652	1 263 541	1 465 646	304 345	1 058 442	1 722 197	210 251	6 714 338	6 616 427
Anleihen	-	-	-	142	-	-	-	-	142	-
Schulden bei										
inländ. Sparkassen	71 277	175 705	368 645	660 730	176 718	387 160	763 659	55 511	2 659 405	2 509 800
inländ. Girozentralen	96 993	123 672	328 900	431 748	44 818	427 850	576 683	105 981	2 136 645	2 198 541
sonstigen inländ. Kreditinstituten	70 627	140 175	529 594	364 246	65 889	225 012	352 719	48 759	1 797 021	1 782 121
inländ. Bausparkassen	1 152	1 002	3 692	538	633	6 804	13 779	-	27 600	30 872
inländ. Versicherungsunternehmen	13	148	15 131	3 405	3 919	979	6 385	-	29 980	34 871
der Deutschen Bundesbahn und der Deutschen Bundespost ...	-	-	50	-	-	-	35	-	85	289
ausländ. Kreditinstituten oder sonstigen ausländ. Stellen	-	-	-	-	-	-	-	-	-	-
Hypotheken-, Grund- und Rentenschulden	151	8 914	282	1 564	-	960	419	-	12 290	11 616
Restkaufgelder	-	-	-	140	-	-	4	-	144	434
Übrige Kreditmarktschulden im engeren Sinne	51	36	17 247	3 133	12 368	9 677	8 514	-	51 026	47 883
<u>Schulden bei Sozialversicherungen</u>	2 665	1 635	7 133	12 532	5 016	6 787	29 732	5 195	70 695	77 449
Schulden bei										
der Bundesanstalt für Arbeit ..	1 922	1 522	1 092	105	1 433	213	12 082	-	18 369	19 846
Sozialversicherungen	268	41	1 208	97	24	118	335	-	2 091	3 654
öffentlichen Zusatzversorgungseinrichtungen	475	72	4 833	12 330	3 559	6 456	17 315	5 195	50 235	53 949
<u>Auf fremde Währung lautende Schulden</u>	-	-	-	-	-	19 800	-	-	19 800	13 140
Nachkriegsschulden	-	-	-	-	-	19 800	-	-	19 800	13 140
Vorkriegsschulden	-	-	-	-	-	-	-	-	-	-
<u>Schulden bei Verwaltungen</u>	82 784	64 502	191 305	99 587	44 865	136 850	178 543	10 888	809 324	691 004
Schulden										
beim Bund und LAF	4 984	1 204	8 610	4 552	1 240	2 306	18 229	-	41 125	42 270
beim ERP-Sondervermögen	43 844	13 142	125 587	67 926	20 828	114 657	107 804	10 816	504 604	410 792
bei Ländern	29 304	41 563	33 833	22 370	20 700	14 060	41 105	72	203 007	179 137
bei Gemeinden und Gemeindeverbänden	4 652	8 407	11 591	4 739	2 097	5 827	11 088	-	48 401	46 549
bei Zweckverbänden	-	186	11 684	-	-	-	317	-	12 187	12 256
Kassenkredite, Innere Schulden										
<u>Kassenkredite</u>	272	2 722	4 976	4 228	-	17 108	24 990	46 696	100 992	109 197
dagegen 1979	807	2 150	5 507	23 245	2 236	15 146	13 399	46 687	109 197	x
<u>Innere Schulden insgesamt</u>	-	-	971	-	-	-	-	-	971	1 242
Mittel von Sonderrücklagen	-	-	971	-	-	-	-	-	971	1 242
Mittel von Sondervermögen ohne Sonderrechnung	-	-	-	-	-	-	-	-	-	-
<u>Innere Kassenkredite</u>	-	-	-	-	-	-	-	-	-	92
Nachrichtlich:										
<u>Schulden der Eigenbetriebe insgesamt</u> ..	-	-	-	-	-	-	24 954	-	24 954	7 937
aus Kreditmarktmitteln	-	-	-	-	-	-	20 526	-	20 526	7 612
bei Verwaltungen	-	-	-	-	-	-	4 428	-	4 428	325

9 Schulden der Zweckverbände
9.2 Schuldenzugänge nach Art der Schulden 1980
1 000 DM

Art der Schulden	Schleswig-Holstein	Niedersachsen	Nordrhein-Westfalen	Hessen	Rheinland-Pfalz	Baden-Württemberg	Bayern	Saarland	Insgesamt	Dagegen 1979
<u>Schuldenzugänge insgesamt</u>	131 930	64 322	179 790	230 093	75 844	180 311	207 705	83 629	1 153 624	1 054 184
<u>Schuldenaufnahmen insgesamt</u>	52 288	54 703	156 173	193 217	66 585	169 438	187 695	64 257	944 356	925 347
<u>Schuldenaufnahmen ohne Schulden bei Verwaltungen</u>	47 035	47 671	125 655	182 148	58 949	131 587	156 789	64 148	813 982	817 827
<u>Schuldenaufnahmen aus Kreditmarktmitteln</u>	47 035	47 671	125 655	182 148	58 949	124 638	156 789	64 148	807 033	808 287
<u>Kreditmarktmittel im engeren Sinne</u>	46 886	47 503	125 655	181 248	58 949	123 938	153 519	64 098	801 796	803 545
Anleihen	-	-	-	-	-	-	-	-	-	-
Schuldenaufnahmen bei										
inländ. Sparkassen	10 117	11 224	49 927	80 093	29 496	52 975	100 376	16 867	351 075	369 878
inländ. Girozentralen	26 310	3 491	31 351	35 018	3 952	25 346	16 227	12 101	153 796	137 525
sonstigen inländ. Kreditinstituten	10 459	32 729	43 153	65 237	21 801	43 399	33 096	35 130	285 004	279 406
inländ. Bausparkassen	-	59	574	-	-	952	110	-	1 695	7 021
inländ. Versicherungsunternehmen	-	-	-	-	-	290	1 000	-	1 290	-
der Deutschen Bundesbahn und der Deutschen Bundespost	-	-	-	-	-	-	-	-	-	-
ausländ. Kreditinstituten oder sonstigen ausländ. Stellen	-	-	-	-	-	-	-	-	-	-
Hypotheken-, Grund- und Rentenschulden	-	-	-	-	-	700	-	-	700	1 603
Restkaufgelder	-	-	-	-	-	-	-	-	-	283
Übrige Kreditmarktschulden im engeren Sinne	-	-	650	900	3 700	276	2 710	-	8 236	7 829
<u>Schuldenaufnahmen bei Sozialversicherungen</u>	149	168	-	900	-	700	3 270	50	5 237	4 742
Schuldenaufnahmen bei										
der Bundesanstalt für Arbeit ..	149	168	-	-	-	-	1 160	-	1 477	2 278
Sozialversicherungen	-	-	-	-	-	-	-	-	-	-
Öffentlichen Zusatzversorgungseinrichtungen	-	-	-	900	-	700	2 110	50	3 760	2 464
<u>Auf fremde Währung lautende Schuldenaufnahmen</u>	-	-	-	-	-	6 949	-	-	6 949	9 540
<u>Schuldenaufnahmen bei Verwaltungen</u> ..	5 253	7 032	30 518	11 069	7 636	37 851	30 906	109	130 374	107 520
Schuldenaufnahmen										
beim Bund und LAF	-	262	-	55	-	-	2 427	-	2 744	6 429
beim ERP-Sondervermögen	1 710	1 650	29 438	7 230	730	35 086	22 591	109	98 544	76 650
bei Ländern	3 343	5 120	1 018	1 801	6 906	1 350	4 006	-	23 544	15 997
bei Gemeinden und Gemeindeverbänden ..	200	-	-	1 983	-	1 415	1 882	-	5 480	5 986
bei Zweckverbänden	-	-	62	-	-	-	-	-	62	2 458
<u>Sonstige Zugänge insgesamt</u>	79 642	9 619	23 617	36 876	9 259	10 873	20 010	19 372	209 268	128 837
<u>Schulden aus Kreditmarktmitteln</u>	28 762	8 235	11 254	31 293	8 411	9 763	12 044	19 372	129 134	113 525
Anleihen	-	-	-	151	-	-	-	-	151	-
Schulden bei										
inländ. Sparkassen, Girozentralen, Bausparkassen, Versicherungsunternehmen und sonstigen Kreditinstituten	28 607	7 947	11 078	30 842	8 411	9 566	11 039	19 372	126 862	111 474
Sonstige Kreditmarktschulden im engeren Sinne	155	-	176	300	-	145	1 005	-	1 781	1 841
Schulden bei										
Sozialversicherungen einschl. öffentlicher Zusatzversorgungseinrichtungen	-	288	-	-	-	52	-	-	340	210
<u>Auf fremde Währung lautende Schulden</u>	-	-	-	-	-	-	-	-	-	-
<u>Schulden bei Verwaltungen</u>	50 880	1 384	12 363	5 583	848	1 110	7 966	-	80 134	15 312
Nachrichtlich:										
<u>Schuldenaufnahmen der Eigenbetriebe insgesamt</u>	-	-	-	-	-	-	-	-	-	300
bei Kreditmarktmitteln	-	-	-	-	-	-	-	-	-	-
bei Verwaltungen	-	-	-	-	-	-	-	-	-	300
<u>Sonstige Zugänge insgesamt</u>	-	-	-	-	-	-	-	-	-	-
aus Kreditmarktmitteln	-	-	-	-	-	-	-	-	-	-
bei Verwaltungen	-	-	-	-	-	-	-	-	-	-

9 Schulden der Zweckverbände
9.3 Schuldenaufnahmen nach Laufzeit und Art der Schulden 1980
1 000 DM

Art der Schulden Laufzeiten	Schleswig- Holstein	Nieder- sachsen	Nord- rhein- Westfalen	Hessen	Rhein- land- Pfalz	Baden- Württem- berg	Bayern	Saar- land	Insgesamt	Dagegen 1979
<u>Schuldenaufnahmen insgesamt</u>	52 288	54 703	156 173	193 217	66 585	169 438	187 695	64 257	944 356	925 347
<u>Laufzeit weniger als 4 Jahre zusammen</u> ..	1 585	26 250	3 040	23 534	1 392	19 693	30 446	300	106 240	107 385
<u>Schuldenaufnahmen aus Kreditmarktmitteln</u>	1 585	26 250	3 022	22 534	1 386	13 795	29 189	300	98 061	103 923
Schuldenaufnahmen bei inländ. Sparkassen, Girozentralen, Bau- sparkassen, Versicherungsunter- nehmen und sonstigen Kredit- instituten	1 585	26 250	3 022	21 634	1 386	13 795	28 979	300	96 951	103 581
Sonstige Kreditmarktschulden im engeren Sinne	-	-	-	900	-	-	210	-	1 110	342
Schuldenaufnahmen bei Sozial- versicherungen einschl. öffent- licher Zusatzversorgungsein- richtungen	-	-	-	-	-	-	-	-	-	-
<u>Auf fremde Währung lautende Schuldenaufnahmen</u>	-	-	-	-	-	4 783	-	-	4 783	-
<u>Schuldenaufnahmen bei Verwaltungen</u>	-	-	18	1 000	6	1 115	1 257	-	3 396	3 462
<u>Laufzeit 4 bis unter 10 Jahren zusammen</u>	-	577	10 678	52 301	180	9 158	4 730	-	77 624	70 377
<u>Schuldenaufnahmen aus Kreditmarkt- mitteln</u>	-	577	9 940	52 301	180	6 992	4 715	-	74 705	59 642
Anleihen	-	577	-	-	-	-	-	-	577	-
Schuldenaufnahmen bei inländ. Sparkassen, Girozentralen, Bau- sparkassen, Versicherungsunter- nehmen und sonstigen Kredit- instituten	-	-	9 940	52 301	180	6 992	2 215	-	71 628	57 792
Sonstige Kreditmarktschulden im engeren Sinne	-	-	-	-	-	-	2 500	-	2 500	1 850
Schuldenaufnahmen bei Sozial- versicherungen einschl. öffent- licher Zusatzversorgungsein- richtungen	-	-	-	-	-	-	-	-	-	-
<u>Auf fremde Währung lautende Schuldenaufnahmen</u>	-	-	-	-	-	2 166	-	-	2 166	9 540
<u>Schuldenaufnahmen bei Verwaltungen</u> ..	-	-	738	-	-	-	15	-	753	1 195
<u>Laufzeit 10 Jahre und mehr zusammen</u> ...	50 703	27 876	142 455	117 382	65 013	140 587	152 519	63 957	760 492	747 585
<u>Schuldenaufnahmen aus Kreditmarkt- mitteln</u>	45 450	20 844	112 693	107 313	57 383	103 851	122 885	63 848	634 267	644 722
Anleihen	-	-	-	-	-	-	-	-	-	-
Schuldenaufnahmen bei inländ. Sparkassen, Girozentralen, Bau- sparkassen, Versicherungsunter- nehmen und sonstigen Kredit- instituten	45 301	20 676	112 043	106 413	53 683	102 175	119 615	63 798	623 704	632 457
Sonstige Kreditmarktschulden im engeren Sinne	-	-	650	-	3 700	976	-	-	5 326	7 523
Schuldenaufnahmen bei Sozial- versicherungen einschl. öffent- licher Zusatzversorgungsein- richtungen	149	168	-	900	-	700	3 270	50	5 237	4 742
<u>Schuldenaufnahmen bei Verwaltungen</u> ..	5 253	7 032	29 762	10 069	7 630	36 736	29 634	109	126 225	102 863

9 Schulden der Zweckverbände
9.4 Schuldenabgänge nach Art der Schulden 1980 sowie Fälligkeiten aus Kreditmarktmitteln
1 000 DM

Art der Schulden Fälligkeiten	Schleswig- Holstein	Nieder- sachsen	Nord- rhein- Westfalen	Hessen	Rhein- land- Pfalz	Baden- Württem- berg	Bayern	Saar- land	Insa- gesamt	Dagegen 1979
Schuldenabgänge insgesamt	26 885	67 609	156 979	138 607	36 205	120 685	344 029	46 488	937 487	707 297
Schuldentilgungen insgesamt	21 732	23 007	97 776	131 152	22 164	81 601	158 404	25 127	560 963	617 508
Schuldentilgungen ohne Schulden bei Verwaltungen	14 920	20 132	88 307	120 624	19 384	69 857	142 484	24 187	499 895	557 849
Schuldentilgungen von Kreditmarktmitteln	14 920	20 132	88 307	120 624	19 384	69 568	142 484	24 187	499 606	557 679
Kreditmarktmittel im engeren Sinne	14 762	19 811	86 330	119 816	18 952	68 455	140 135	23 990	492 251	547 520
Anleihen	-	-	-	9	-	-	-	-	9	-
Schulden bei										
inländ. Sparkassen	6 827	9 351	18 687	37 514	9 560	21 614	39 706	5 219	148 478	150 203
inländ. Girozentralen	5 058	6 192	23 684	66 500	5 161	27 030	64 178	12 765	210 568	178 713
sonstigen inländ. Kreditinstituten	2 802	3 842	38 461	14 806	3 544	18 058	32 838	5 730	120 081	205 677
inländ. Bausparkassen	68	263	994	417	277	445	2 101	-	4 565	4 755
inländ. Versicherungs- unternehmen	2	37	3 827	154	344	91	850	-	5 305	4 118
der Deutschen Bundesbahn und der Deutschen Bundespost	-	-	25	-	-	-	1	-	26	44
ausländ. Kreditinstituten oder sonstigen ausländ. Stellen	-	-	-	-	-	-	-	-	-	-
Hypotheken-, Grund- und Rentenschulden	4	121	15	282	-	1	79	-	502	201
Restkaufgelder	-	-	-	7	-	4	3	276	290	11
Übrige Kreditmarktschulden im engeren Sinne	1	5	637	127	66	1 212	379	-	2 427	3 798
Schuldentilgungen bei Sozial- versicherungen	158	321	1 977	808	432	1 113	2 349	197	7 355	10 159
Schulden bei										
der Bundesanstalt für Arbeit .. Sozialversicherungen	54	263	346	97	79	15	1 081	-	1 935	2 407
Öffentlichen Zusatzversorgungs- einrichtungen	18	41	1 038	5	6	208	67	-	1 383	3 855
Auf fremde Währung lautende Schuldentilgungen	-	-	-	-	-	289	-	-	289	170
Nachkriegsschulden	-	-	-	-	-	289	-	-	289	170
Vorkriegsschulden	-	-	-	-	-	-	-	-	-	-
Schuldentilgungen bei Verwaltungen ..	6 812	2 875	9 469	10 528	2 780	11 744	15 920	940	61 068	59 659
Schuldentilgungen										
beim Bund und LAP	528	74	189	230	171	248	1 712	-	3 152	2 969
beim ERP-Sondervermögen	3 431	1 722	8 636	7 384	1 888	7 156	9 508	934	40 659	34 145
bei Ländern	1 915	599	287	1 559	432	2 207	4 178	6	11 183	9 319
bei Gemeinden und Gemeindeverbänden	938	467	265	1 355	289	2 133	502	-	5 949	11 464
bei Zweckverbänden	-	13	92	-	-	-	20	-	125	1 762
Sonstige Abgänge insgesamt	5 153	44 602	59 203	7 455	14 041	39 084	185 625	21 361	376 524	89 789
Schulden aus Kreditmarktmitteln	5 138	35 230	40 269	7 327	13 403	37 171	185 505	21 361	345 404	85 321
Anleihen	-	-	-	-	-	-	-	-	-	-
Schulden bei inländ. Sparkassen, Girozentralen, Bausparkassen, Versicherungsunternehmen und sonstigen Kreditinstituten	694	34 901	38 547	5 635	13 403	37 158	184 589	21 352	336 279	84 381
Sonstige Kreditmarktschulden im engeren Sinne	3 652	184	-	300	-	13	-	-	4 149	-
Schulden bei Sozialversicherungen einschl. öffentlicher Zusatzversorgungseinrichtungen ...	792	145	1 722	1 392	-	-	916	9	4 976	940
Auf fremde Währung lautende Schulden	-	-	-	-	-	-	-	-	-	-
Schulden bei Verwaltungen	15	9 372	18 934	128	638	1 913	120	-	31 120	4 468
Fälligkeiten aus Kreditmarktmitteln										
vom 1.1. bis 31.12.1981	12 837	34 699	75 650	66 852	16 021	65 347	134 291	8 880	414 577	470 639
vom 1.1. bis 31.12.1982	11 445	41 698	67 871	59 842	12 412	71 654	115 618	7 967	388 507	350 483
vom 1.1. bis 31.12.1983	10 746	32 534	67 863	65 802	12 256	62 047	115 036	8 286	374 570	341 976
vom 1.1. bis 31.12.1984	10 806	16 981	68 117	68 180	11 827	67 876	109 901	8 731	362 419	352 983
nach dem 31.12.1984	197 095	325 375	991 173	1 217 502	256 845	798 305	1 277 883	181 582	5 245 760	5 177 790
Nachrichtlich:										
Tilgungen der Eigenbetriebe insgesamt ..	-	-	-	-	-	-	2 300	-	2 300	571
aus Kreditmarktmitteln	-	-	-	-	-	-	1 925	-	1 925	533
bei Verwaltungen	-	-	-	-	-	-	375	-	375	38
Sonstige Abgänge insgesamt	-	-	-	-	-	-	-	-	-	-
aus Kreditmarktmitteln	-	-	-	-	-	-	-	-	-	-
bei Verwaltungen	-	-	-	-	-	-	-	-	-	-

10 Bürgschaften von Bund, Lastenausgleichsfonds, ERP-Sondervermögen, Ländern, Gemeinden/Gv. und Zweckverbänden am 31.12.1980

1 000 DM

Gebietskörperschaft Land	Bürgschaften (Haftungssumme)					Dagegen 1979
	für				insgesamt	
	Wohnungsbau	allgemeine Wirtschafts- förderung	Wirtschafts- unternehmen	sonstige Zwecke		
Gebietskörperschaften insgesamt	22 362 527	23 810 357	5 641 025	159 369 510	211 183 419	198 835 036
Bund	4 692 000	8 374 000	.	157 534 000	170 600 000	156 986 000
Lastenausgleichsfonds	-	-	.	1 555	1 555	2 243
ERP-Sondervermögen	-	-	127 000	206 000	333 000	403 000
Länder und Stadtstaaten insgesamt	14 300 242	15 436 357	.	65 335	29 801 934	30 735 184
Länder zusammen	7 206 698	12 947 775	.	9 527	20 164 000	18 734 071
Schleswig-Holstein	16 647	815 595	.	-	832 242	815 088
Niedersachsen	2 358 997	2 517 989	.	-	4 876 986	4 929 140
Nordrhein-Westfalen	38 955	5 113 762	.	-	5 152 717	5 028 838
Hessen	2 772 583	737 192	.	-	3 509 775	3 581 000
Rheinland-Pfalz	399 021	262 715	.	-	661 736	632 709
Baden-Württemberg	345 400	1 197 879	.	-	1 543 279	-
Bayern	939 953	1 636 957	.	9 527	2 586 437	2 723 486
Saarland	335 142	665 686	.	-	1 000 828	1 023 810
Stadtstaaten zusammen	7 093 544	2 488 582	.	55 808	9 637 934	12 001 113
Hamburg	-	-	.	-	-	2 540 224
Bremen	1 310 438	887 503	.	-	2 197 941	2 044 599
Berlin (West)	5 783 106	1 601 079	.	55 808	7 439 993	7 416 290
Gemeinden/Gv. zusammen	3 369 692	.	5 510 114	1 555 024	10 434 830	10 703 073
Schleswig-Holstein	15 513	.	264 750	85 689	365 952	288 594
Niedersachsen	91 776	.	453 793	150 245	695 814	692 744
Nordrhein-Westfalen	175 760	.	2 380 880	645 134	3 201 774	3 583 154
Hessen	57 508	.	479 160	141 804	678 472	677 405
Rheinland-Pfalz	130 978	.	240 621	47 033	418 632	413 140
Baden-Württemberg	2 685 016	.	1 168 143	351 169	4 204 328	4 238 523
Bayern	86 421	.	300 366	90 115	476 902	576 843
Saarland	126 720	.	222 401	43 835	392 956	232 670
davon:						
Kreisfreie Städte	937 497	-	3 908 304	355 334	5 201 135	5 680 189
Kreisangehörige Gemeinden und Ämter zusammen	2 395 397	-	1 423 923	904 596	4 723 916	4 525 330
Kreisangehörige Gemeinden mit ... bis unter ... Einwohnern						
unter 10 000	730 994	-	132 056	169 150	1 032 200	1 137 087
10 000 - 20 000	516 051	-	154 373	426 335	1 096 759	1 054 957
20 000 - 50 000	721 597	-	417 155	224 148	1 362 900	1 312 396
50 000 und mehr	425 953	-	719 881	83 219	1 229 053	1 019 096
Ämter	802	-	458	1 744	3 004	1 794
Landkreise	34 301	-	177 884	213 546	425 731	416 603
Bezirksverbände	2 497	-	3	81 548	84 048	80 951
Zweckverbände zusammen	593	-	3 911	7 596	12 100	5 536
Schleswig-Holstein	-	-	-	10	10	10
Niedersachsen	-	-	-	-	-	-
Nordrhein-Westfalen	22	-	-	-	22	1 300
Hessen	-	-	-	7 450	7 450	500
Rheinland-Pfalz	-	-	-	-	-	-
Baden-Württemberg	500	-	-	124	624	126
Bayern	-	-	160	6	166	166
Saarland	71	-	3 751	6	3 828	3 434

11 Schulden der Deutschen Bundesbahn und der Deutschen Bundespost

11.1 Schuldenstand 1978 bis 1980

1 000 DM

Art der Schulden	Deutsche Bundesbahn			Deutsche Bundespost		
	Stand am 31.12.					
	1978	1979	1980	1978	1979	1980
<u>Fundierte Schulden insgesamt</u>	32 071 122	31 005 323	32 594 817	32 392 285	31 010 724	33 859 502
<u>Fundierte Schulden ohne Schulden bei Verwaltungen</u>	31 561 648	30 589 615	32 272 148	32 196 320	30 842 482	33 766 704
<u>Schulden aus Kreditmarktmitteln</u>	30 125 244	29 114 982	30 066 404	32 192 740	30 839 498	33 764 315
<u>Kreditmarktmittel im engeren Sinne</u>	29 753 131	28 912 065	29 860 812	31 799 713	30 542 379	33 431 254
Anleihen	14 076 137	14 005 667	14 183 767	8 490 766	7 445 427	7 790 237
Bundesschatzbriefe	-	-	166 000	-	-	-
Kassenobligationen	995 000	595 000	1 033 415	-	-	943 745
Unverzinsliche Schatzanweisungen	400 000	231 000	231 000	-	-	-
<u>Schulden bei</u>						
der Deutschen Bundesbank	-	-	-	-	-	-
inländ. Banken und Sparkassen	11 826 082	11 554 766	11 756 878	21 726 903 ^{a)}	21 969 308 ^{a)}	22 617 297 ^{a)}
inländ. Bausparkassen	3 000	6 000	2 000	12 890	12 640	-
inländ. Versicherungsunternehmen ..	1 330 536	1 417 135	1 417 703	1 045 228	710 964	1 017 471
der Deutschen Bundesbahn und der Deutschen Bundespost	500 284	495 814	491 323	-	-	-
ausländ. Kreditinstituten und sonstigen ausländ. Stellen	-	-	-	-	-	510 490
Hypotheken-, Grund- und Rentenschulden	-	-	-	3 423	2 801	2 007
Restkaufgelder	-	-	-	-	-	-
Übrige Kreditmarktschulden im engeren Sinne	622 092	606 683	578 726	520 503	401 239	550 007
<u>Schulden bei Sozialversicherungen</u>	372 113	202 917	205 592	393 027	297 119	333 061
<u>Schulden bei</u>						
der Bundesanstalt für Arbeit	-	-	-	-	-	-
Sozialversicherungen	214 927	51 540	46 000	126 022	107 139	98 171
öffentlichen Zusatzversorgungseinrichtungen	157 186	151 377	159 592	267 005	189 980	234 890
<u>Altverbindlichkeiten (4 % Ablösungsschuld, 4 % Entschädigungsschuld)</u>	28 226	23 531	18 830	3 580	2 984	2 389
<u>Auf fremde Währung lautende Schulden</u>	1 408 178	1 451 102	2 186 914	-	-	-
Nachkriegsschulden	1 408 178	1 451 102	2 186 914	-	-	-
Vorkriegsschulden	-	-	-	-	-	-
<u>Schulden bei Verwaltungen</u>	509 474	415 708	322 669	195 965	168 242	92 798
<u>Schulden</u>						
beim Bund: für Wohnungsbau	-	-	-	84 348	80 220	-
Sonstige	24 939	19 388	15 346	50 000	40 000	30 000
beim LAF: für Wohnungsbau	-	-	-	-	-	-
Sonstige	-	-	-	-	-	-
beim ERP-Sondervermögen	171 434	133 703	105 600	59 061	45 561	35 437
bei Ländern	306 716	256 432	201 223	556	462	363
bei Gemeinden und Gemeindeverbänden	6 385	6 185	500	2 000	1 999	1 998
bei Zweckverbänden	-	-	-	-	-	25 000
<u>Schwebende Schulden insgesamt</u>	-	-	-	-	-	-
<u>Außerdem</u>						
Bürgschaften (Haftungssumme)	651 276	635 511	732 483	11 990	11 652	13 462
darunter für:						
Wohnungsbau	482 464	480 604	466 199	10 876	10 634	10 195
Allgem. Wirtschaftsförderung	-	-	-	1 114	1 018	3 267

a) Einschl. Schulden beim Postscheck- und Postsparkassenvermögen (1978: 13 232 400 Tsd. DM, 1979: 15 551 800 Tsd. DM, 1980: 16 063 100 Tsd. DM).

11 Schulden der Deutschen Bundesbahn und der Deutschen Bundespost

11.2 Schuldenzugänge und Schuldenabgänge 1980

1 000 DM

Art der Schulden	Deutsche Bundesbahn		Deutsche Bundespost	
	Schuldenzugänge	Schuldenabgänge	Schuldenzugänge	Schuldenabgänge
<u>Schuldenzugänge/Schuldenabgänge insgesamt</u>	5 292 726	3 703 232	9 452 475	6 603 697
<u>Schuldenaufnahmen/Schuldentilgungen insgesamt</u>	5 227 421	3 653 458	7 630 545	4 781 767
<u>Schuldenaufnahmen/Schuldentilgungen ohne Schulden bei Verwaltungen</u>	5 227 421	3 560 419	7 610 545	4 681 323
<u>Schulden aus Kreditmarktmitteln</u>	4 436 396	3 473 973	7 610 545	4 680 728
<u>Kreditmarktmittel im engeren Sinne</u>	4 409 396	3 446 248	7 607 045	4 650 370
Anleihen	1 439 434	1 060 334	2 600 000	2 255 190
Bundesschatzbriefe	-	35 000	-	-
Kassenobligationen	838 415	400 000	943 745	-
Unverzinsliche Schatzanweisungen	100 000	100 000	-	-
Schulden bei				
der Deutschen Bundesbank	-	-	-	-
inländ. Banken und Sparkassen	1 871 700	1 644 688	3 872 300 ^{a)}	2 096 121 ^{b)}
inländ. Bausparkassen	-	-	-	-
inländ. Versicherungsunternehmen	107 000	117 805	151 000	197 693
der Deutschen Bundesbahn und der Deutschen Bundespost	-	4 491	-	-
ausländ. Kreditinstituten oder sonstigen				
ausländ. Stellen	-	-	10 000	22 900
Hypotheken-, Grund- und Rentenschulden	-	-	-	794
Restkaufgelder	-	-	-	-
Übrige Kreditmarktschulden im engeren Sinne	52 847	83 930	30 000	77 672
<u>Schulden bei Sozialversicherungen</u>	27 000	27 725	3 500	30 358
Schulden bei				
der Bundesanstalt für Arbeit	-	-	-	-
Sozialversicherungen	7 000	15 940	-	4 568
öffentliche Zusatzversorgungseinrichtungen	20 000	11 785	3 500	25 790
<u>Altverbindlichkeiten (4 § Ablösungsschuld, 4 § Entschädigungsschuld)</u>	-	4 705	-	595
<u>Auf fremde Währung lautende Schulden</u>	791 025	81 741	-	-
<u>Schuldenaufnahmen/Schuldentilgungen bei Verwaltungen</u>	-	93 039	20 000	100 444
Schulden				
beim Bund: für Wohnungsbau	-	-	-	80 220
Sonstige	-	4 042	-	10 000
beim LAF: für Wohnungsbau	-	-	-	-
Sonstige	-	-	-	-
beim ERP-Sondervermögen	-	28 103	-	10 124
bei Ländern	-	55 209	-	99
bei Gemeinden und Gemeindeverbänden	-	5 685	-	1
bei Zweckverbänden	-	-	20 000	-
<u>Sonstige Zugänge/Sonstige Abgänge insgesamt</u>	65 305	49 774	1 821 930	1 821 930
<u>Schulden aus Kreditmarktmitteln</u>	38 773	49 774	1 811 930	1 816 930
Anleihen, Bundesschatzbriefe	-	-	-	-
Kassenobligationen, unverzinsliche Schatzanweisungen ..	-	-	-	-
Schulden bei				
inländ. Banken und Sparkassen, Bausparkassen sowie Versicherungsunternehmen	31 373	48 900	966 840	1 754 470
ausländ. Kreditinstituten oder sonst. ausländ. Stellen	-	-	523 390	-
Sonstige Schulden aus Kreditmarktmitteln im engeren Sinne	4 000	874	253 500	57 060
Schulden bei Sozialversicherungen einschl. öffentlicher Zusatzversorgungseinrichtungen	3 400	-	68 200	5 400
<u>Sonstige Altverbindlichkeiten (4 § Ablösungsschuld, 4 § Entschädigungsschuld)</u>	4	-	-	-
<u>Auf fremde Währung lautende Schulden</u>	26 528	-	-	-
<u>Schulden bei Verwaltungen</u>	-	-	10 000	5 000

a) Einschl. 1 071 300 Tsd. DM Schuldenaufnahmen bei Postcheck- und Postsparkassenvermögen.

b) Einschl. 560 000 Tsd. DM Tilgung an Postcheck- und Postsparkassenvermögen.

12 Entwicklung der Schulden von Bund, Lastenausgleichsfonds, ERP-Sondervermögen, Ländern, Gemeinden/Gv, sowie Zweckverbände nach Hauptarten der Schulden*)

1 000 DM

Stichtag Jahr	Fundierte Schulden							Schwebende Schulden
	Aus Kreditmarktmitteln		Ausgleichsfor- derungen und sonstige Alt- bindlichkeiten	Auf fremde Währung lautende Schulden	Schulden ohne Schulden bei Verwaltungen	Schulden bei Verwaltungen	Insgesamt	
	zusammen	darunter bei Sozial- versicherungen						
Bund								
31. 3. 1950	-	-	5 497 688	.	5 497 688	-	5 497 688	636 107
31. 3. 1951	-	-	6 068 087	.	6 068 087	-	6 068 087	1 156 830
31. 3. 1952	183 975	-	7 399 870	.	7 583 845	-	7 583 845	1 104 530
31. 3. 1953	909 320	-	7 620 770	70 980	8 601 070	-	8 601 070	578 960
31. 3. 1954	1 087 870	188 290	7 649 800	6 852 847	15 590 517	-	15 590 517	541 780
31. 3. 1955	2 086 100	1 154 580	7 861 740	7 985 497	17 933 337	-	17 933 337	360 880
31. 3. 1956	2 092 240	1 144 720	7 923 760	8 126 854	18 142 854	-	18 142 854	-
31. 3. 1957	1 990 756	1 132 220	10 570 122 a)	8 078 372	20 639 250	-	20 639 250	-
31. 3. 1958	1 484 653	1 192 450	10 519 060	7 996 058	19 999 771	-	19 999 771	-
31. 3. 1959	1 564 050	1 175 200	11 392 130	7 805 549	20 761 729	-	20 761 729	-
31. 3. 1960	3 393 428	1 156 960	11 790 780	6 698 633	21 882 841	-	21 882 841	789 250
31. 12. 1960	3 424 654	1 139 570	11 965 720	6 894 170	22 284 544	-	22 284 544	873 750
31. 12. 1961	10 385 340 b)	3 219 270	12 042 210	3 459 633 b)	25 887 183	-	25 887 183	567 650
31. 12. 1962	10 878 935	3 197 820	12 125 330	3 397 852	26 402 117	-	26 402 117	1 228 050
31. 12. 1963	12 664 438	3 122 620	12 421 081	3 221 482	28 307 001	-	28 307 001	2 142 550
31. 12. 1964	14 594 991	3 543 220	12 748 564	3 153 677	30 497 232	-	30 497 232	1 636 400
31. 12. 1965	15 671 147 c)	4 239 390 d)	12 748 224	2 699 919	31 119 290	4 578	31 123 868	2 170 500
31. 12. 1966	18 108 449	5 033 490	12 746 978	1 822 036	32 677 463	23 773	32 701 236	3 322 300
31. 12. 1967	26 305 826	6 256 540	12 704 807	1 752 638	40 763 271	30 924	40 794 195	3 282 300
31. 12. 1968	31 334 670	5 216 410	12 628 377	1 688 481	45 651 528	4 300	45 655 828	2 629 700
31. 12. 1969	31 377 430	4 710 480	12 558 780	1 301 550	45 237 760	3 300	45 241 060	1 866 300
31. 12. 1970	34 066 686	4 639 756	12 468 920	1 210 170	47 745 776	2 300	47 748 076	1 914 800
31. 12. 1971	36 325 691	5 300 561	12 343 516	1 163 525	49 832 732	1 300	49 834 032	1 716 800
31. 12. 1972	41 254 971	6 311 437	12 266 065	943 766	54 464 802	300	54 465 102	320 300
31. 12. 1973	44 256 621	7 095 474	12 132 370	724 766	57 113 757	-	57 113 757	2 720 900
31. 12. 1974	56 781 207	7 581 309	11 996 757	642 468	69 420 432	-	69 420 432	1 179 700
31. 12. 1975	94 624 951	9 295 863	11 829 587	639 259	107 093 797	-	107 093 797	-
31. 12. 1976	113 095 229	4 189 713	11 721 454	527 286	125 343 969	-	125 343 969	1 651 000
31. 12. 1977	135 841 403	1 875 743	11 589 011	472 110	147 902 524	-	147 902 524	822 400
31. 12. 1978	164 208 440	2 038 887	11 460 220	533 382	176 202 042	-	176 202 042	-
31. 12. 1979	189 704 160	2 118 072	11 320 083	492 906	201 517 149	-	201 517 149	-
31. 12. 1980 1)	218 715 055	2 407 702	11 259 498	13 238	229 987 791	12 200	229 999 991	1 336 000
Lastenausgleichsfonds								
31. 3. 1954	439 870	-	186 900	-	626 770	217 000	843 770	-
31. 3. 1955	558 636	-	1 711 977	-	2 270 613	225 000	2 495 613	171 200
31. 3. 1956	806 058	-	2 086 530	-	2 892 588	225 000	3 117 588	300 000
31. 3. 1957	804 569	-	2 274 974	-	3 079 543	235 000	3 314 543	300 000
31. 3. 1958	643 041	-	2 328 894	-	2 971 935	209 900	3 181 835	300 000
31. 3. 1959	1 027 708	-	2 282 919	-	3 310 627	209 700	3 520 327	300 000
31. 3. 1960	1 367 905	-	2 231 056	-	3 598 961	209 500	3 808 461	150 000
31. 12. 1960	1 495 536	-	2 162 553	-	3 658 089	209 400	3 867 489	37 500
31. 12. 1961	1 657 592	15 000	2 079 730	-	3 737 322	209 923	3 947 245	-
31. 12. 1962	2 159 381	145 650	2 002 238	-	4 161 619	163 708	4 325 327	-
31. 12. 1963	2 937 031	180 321	1 911 252	15 400	4 863 683	153 493	5 017 176	-
31. 12. 1964	3 882 239	239 093	1 813 672	15 300	5 711 211	153 278	5 864 489	36 900
31. 12. 1965	4 512 933	262 464	1 719 845	16 700	6 249 478	152 583	6 402 061	153 800
31. 12. 1966	4 926 815	286 656	1 616 520	34 190	6 577 525	151 888	6 729 413	54 300
31. 12. 1967	5 552 300	274 649	1 505 430	36 586	7 094 316	151 193	7 245 509	-
31. 12. 1968	5 652 885 c)	223 090	1 386 783	35 147	7 074 815	150 498	7 225 313	-
31. 12. 1969	5 718 936	166 481	1 251 413	34 272	7 004 621	149 800	7 154 421	114 000
31. 12. 1970	5 566 976	221 095 d)	1 110 015	32 959	6 709 950	151 877	6 861 827	107 900
31. 12. 1971	5 561 682	393 946	939 805	31 606	6 533 093	131 421	6 664 514	24 800
31. 12. 1972	5 477 274	423 396	785 600	29 210	6 292 084	110 985	6 403 069	47 900
31. 12. 1973	5 115 192	501 964	611 669	26 869	5 753 730	82 320	5 836 050	130 500
31. 12. 1974	4 910 280	475 679	439 636	23 481	5 373 197	61 260	5 434 457	15 500
31. 12. 1975	4 896 790	399 457	257 257	22 043	5 176 090	39 300	5 215 390	-
31. 12. 1976	4 725 787	366 349	65 804	16 652	4 808 243	17 940	4 826 183	-
31. 12. 1977	3 758 069	158 224	5 272	7 305	3 770 646	16 580	3 787 226	-
31. 12. 1978	3 108 296	92 839	-	20 000	3 128 296	15 220	3 143 516	-
31. 12. 1979	2 880 651	27 504	-	10 000	2 890 651	13 560	2 904 211	-
31. 12. 1980	2 529 305	17 536	-	-	2 529 305	12 200	2 541 505	-
ERP-Sondervermögen								
31. 12. 1960	74 834	-	-	-	74 834	-	74 834	-
31. 12. 1961	74 742	-	-	-	74 742	-	74 742	-
31. 12. 1962	74 642	-	-	-	74 642	-	74 642	-
31. 12. 1963	574 500	-	-	-	574 500	-	574 500	-
31. 12. 1964	567 000	-	-	-	567 000	-	567 000	-
31. 12. 1965	564 525	-	-	-	564 525	-	564 525	-
31. 12. 1966	560 075	-	-	-	560 075	-	560 075	-
31. 12. 1967	705 625	-	-	-	705 625	-	705 625	-
31. 12. 1968	1 074 508	-	-	-	1 074 508	-	1 074 508	-
31. 12. 1969	1 226 724	-	-	-	1 226 724	-	1 226 724	-
31. 12. 1970	1 295 940	-	-	-	1 295 940	-	1 295 940	-
31. 12. 1971	1 364 156	-	-	-	1 364 156	-	1 364 156	-
31. 12. 1972	1 474 372	-	-	-	1 474 372	-	1 474 372	-
31. 12. 1973	1 150 754	-	-	-	1 150 754	-	1 150 754	-
31. 12. 1974	1 156 136	-	-	-	1 156 136	-	1 156 136	-
31. 12. 1975	1 296 524	-	-	-	1 296 524	-	1 296 524	-
31. 12. 1976	1 753 241	-	-	-	1 753 241	-	1 753 241	-
31. 12. 1977	1 633 958	-	-	-	1 633 958	-	1 633 958	-
31. 12. 1978	1 325 175	-	-	-	1 325 175	-	1 325 175	-
31. 12. 1979	2 056 425	-	-	-	2 056 425	-	2 056 425	-
31. 12. 1980	3 200 000	-	-	-	3 200 000	-	3 200 000	-

Fußnoten siehe S. 65.

**12 Entwicklung der Schulden von Bund, Lastenausgleichsfonds, ERP-Sondervermögen, Ländern,
Gemeinden/Gv. sowie Zweckverbände nach Hauptarten der Schulden*)**

1 000 DM

Stichtag Jahr	Fundierte Schulden							Schwebende Schulden
	Aus Kreditmarktmitteln		Ausgleichsfor- derungen und sonstige Alt- bindlichkeiten	Auf fremde Währung lautende Schulden	Schulden ohne Schulden bei Verwaltungen	Schulden bei Verwaltungen	Insgesamt	
	zusammen	darunter bei Sozial- versicherungen						
Länder und Stadtstaaten								
31. 3. 1950	499 212	-	11 502 954	.	12 002 166	52 375	12 054 541	146 702
31. 3. 1951	437 095	23 995	11 537 775	.	11 974 870	1 006 491	12 981 361	310 401
31. 3. 1952 2) ...	693 987	40 145	12 301 388	.	12 995 375	2 776 795	15 772 170	411 756
31. 3. 1953	1 356 130	61 393	12 541 226	.	13 897 356	4 612 016	18 509 372	348 808
31. 3. 1954	2 244 604	438 678	12 446 134	192 652	14 883 390	6 108 839	20 992 229	195 222
31. 3. 1955	2 280 201	631 180	12 491 193	188 043	14 959 437	7 480 310	22 439 747	115 250
31. 3. 1956	2 736 604	656 555	12 541 437	202 685	15 480 726	8 716 773	24 197 499	35 800
31. 3. 1957	3 356 302	713 761	9 875 377 a)	178 694	13 410 373	9 419 407	22 829 780	204 982
31. 3. 1958	4 335 364	714 583	9 743 635	180 538	14 259 537	11 083 777	25 343 314	211 517
31. 3. 1959	5 081 089	732 296	9 572 892	165 773	14 819 754	12 706 973	27 526 727	60 130
31. 3. 1960 2) ...	5 261 370	742 500	9 432 406	162 355	14 865 131	15 037 845	29 893 976	39 500
31.12.1960	5 146 085	757 945	9 425 608	165 018	14 736 711	16 356 733	31 093 444	36 500
31.12.1961	4 489 768	634 819	9 248 584	210 530	13 948 882	17 270 239	31 219 121	4 908
31.12.1962	4 157 681	649 460	9 109 313	203 802	13 470 796	18 218 334	31 689 130	-
31.12.1963	4 295 721	662 792	9 000 348	199 896	13 495 965	19 562 260	33 058 225	-
31.12.1964	5 526 990	720 453	8 821 361	194 878	14 543 229	20 448 623	34 991 852	136 206
31.12.1965	8 162 531	836 415	8 687 167	167 862	17 017 560	21 230 742	38 248 302	568 374
31.12.1966	10 826 441	822 950	8 528 064	121 650	19 476 155	21 248 866	40 725 021	955 442
31.12.1967	15 508 337	819 554	8 385 358	123 092	24 016 787	20 938 889	44 955 676	358 164
31.12.1968	17 940 068 c)	734 679	8 198 853	119 237	26 258 158	21 271 642	47 529 800	38 071
31.12.1969	19 699 145	672 968	7 931 750	101 293	25 732 188	21 221 461	46 953 649	77 477
31.12.1970	19 642 006	1 871 616 d)	7 726 242	79 601	27 447 849	21 026 492	48 474 341	317 682
31.12.1971	24 468 716	2 523 413	7 558 874	61 452	32 089 042	20 907 930	52 996 972	922 719
31.12.1972	29 423 052	2 842 855	7 398 836	57 900	36 879 788	20 889 529	57 769 317	76 336
31.12.1973	32 176 513	3 209 626	7 220 696	49 997	39 447 206	21 149 667	60 596 873	3 600
31.12.1974	40 042 074	3 453 091	7 063 223	46 902	47 152 199	21 456 803	68 609 002	146 765
31.12.1975	59 396 542	3 590 839	6 893 204	43 116	66 332 862	21 792 233	88 125 085	373 385
31.12.1976	75 020 245	3 720 277	6 707 575	30 284	81 758 104	22 287 812	104 045 916	431 655
31.12.1977	83 208 626	3 679 662	6 517 833	17 845	89 744 304	22 564 307	112 308 611	58 725
31.12.1978	95 634 314	3 663 416	6 323 814	2 179	101 960 307	22 589 724	124 550 031	53 294
31.12.1979	109 754 597	3 516 969	6 123 269	2 162	115 880 028	23 002 586	138 882 614	336 331
31.12.1980	130 114 396	3 505 358	5 915 032	2 126	136 031 554	23 527 952	159 559 506	1 787 066
Gemeinden und Gemeindeverbände								
31. 3. 1950	377 223	-	-	.	377 223	137 932	515 155	26 288
31. 3. 1951	699 917	16 271	-	.	699 917	361 824	1 061 741	38 280
31. 3. 1952	1 046 174	54 330	-	.	1 046 174	526 029	1 572 203	31 738
31. 3. 1953	1 815 687	92 837	-	.	1 815 687	683 557	2 499 244	32 628
31. 3. 1954	2 592 896	151 335	-	.	2 592 896	897 775	3 490 671	33 381
31. 3. 1955	3 687 691	292 646	-	116 803	3 804 494	1 173 482	4 977 976	30 513
31. 3. 1956	4 784 946	490 311	-	142 180	4 927 126	1 418 216	6 345 342	33 792
31. 3. 1957	5 773 875	637 963	-	107 707	5 881 582	1 722 486	7 604 068	47 693
31. 3. 1958	7 368 620	729 280	-	116 328	7 484 948	2 019 180	9 504 128	42 547
31. 3. 1959	8 568 473	758 702	-	91 006	8 659 479	2 275 500	10 934 979	32 941
31. 3. 1960	10 059 900	745 866	-	83 854	10 143 754	2 485 776	12 629 530	26 074
31.12.1960	11 056 060	752 042	-	81 967	11 138 027	2 639 343	13 777 370	31 229
31.12.1961	12 693 924	773 145	-	75 260	12 769 184	2 827 061	15 596 245	35 947
31.12.1962	14 959 864	884 639	-	71 059	15 030 923	2 996 960	18 027 883	37 203
31.12.1963	17 575 110	1 069 335	-	68 566	17 643 676	3 294 065	20 937 741	41 890
31.12.1964	21 117 046	1 155 812	-	66 885	21 183 931	3 631 791	24 815 722	79 612
31.12.1965	25 668 634	1 232 239	-	59 786	25 728 420	3 911 979	29 640 399	114 265
31.12.1966	29 274 518	1 256 606	-	50 281	29 324 799	4 079 000	33 403 799	141 498
31.12.1967	31 807 290	1 191 315	-	45 294	31 852 584	4 289 837	36 142 421	131 831
31.12.1968	34 035 648	1 107 976	-	41 585	34 077 233	4 611 230	38 688 463	100 494
31.12.1969	36 529 383	1 037 298	-	35 829	36 565 212	5 109 173	41 674 385	91 695
31.12.1970	39 948 391	2 925 643 d)	-	25 592	39 973 983	5 616 287	45 590 270	167 931
31.12.1971	47 244 046	3 191 627	-	31 664	47 275 710	5 938 697	53 214 407	272 277
31.12.1972	55 035 593	3 321 388	-	40 333	55 075 926	6 353 190	61 429 116	266 837
31.12.1973	61 830 176	3 376 521	-	16 186	61 846 362	6 646 336	68 492 698	307 049
31.12.1974 3) ...	60 668 008	3 956 217	-	8 476	60 676 484	6 667 651	67 344 135	603 472
31.12.1975	67 741 157	4 117 676	-	8 727	67 749 884	7 077 087	74 826 971	1 091 424
31.12.1976	73 095 538	4 294 242	-	2 002	73 097 540	7 879 419	80 976 959	1 150 151
31.12.1977	75 701 503	4 279 215	-	1 838	75 703 341	7 998 164	83 701 505	1 124 978
31.12.1978 4) ...	76 386 424	3 776 902	-	2 392	76 388 816	7 500 345	83 889 161	1 130 467
31.12.1979	79 936 668	3 910 545	-	113 998	80 050 666	7 585 850	87 636 516	900 636
31.12.1980	84 574 511	4 104 356	-	160 289	84 734 800	7 941 055	92 675 855	979 856
Zweckverbände								
31.12.1974 5) ...	5 028 001	168 036	-	4 553	5 032 554	547 709	5 580 263	62 311
31.12.1975	5 488 339	175 954	-	4 365	5 492 704	514 487	6 007 191	72 871
31.12.1976	5 487 323	111 565	-	4 100	5 491 423	599 933	6 091 356	91 205
31.12.1977	6 459 112	121 249	-	4 310	6 463 422	668 796	7 132 218	53 476
31.12.1978	6 449 049	79 970	-	3 770	6 452 819	627 756	7 080 575	69 948
31.12.1979	6 693 876	77 489	-	13 140	6 707 016	691 004	7 398 020	109 197
31.12.1980	6 898 094	76 394	-	19 800	6 917 894	814 905	7 732 799	100 992

Fußnoten siehe S. 65.

**12 Entwicklung der Schulden von Bund, Lastenausgleichsfonds, ERP-Sondervermögen, Ländern,
Gemeinden/Gv. sowie Zweckverbände nach Hauptarten der Schulden*)**

1 000 DM

Stichtag Jahr	Fundierte Schulden							Schwebende Schulden
	Aus Kreditmarktmitteln		Ausgleichsfor- derungen und sonstige Alt- bindlichkeiten	Auf fremde Währung lautende Schulden	Schulden ohne Schulden bei Verwaltungen	Schulden bei Verwaltungen	Insgesamt	
	zusammen	darunter bei Sozial- versicherungen						
Insgesamt								
31. 3. 1950	876 435	-	17 000 642	.	17 877 077	x	x	809 097
31. 3. 1951	1 137 012	40 266	17 605 862	.	18 742 874	x	x	1 505 511
31. 3. 1952	1 924 136	94 475	19 701 259	.	21 625 395	x	x	1 548 024
31. 3. 1953	4 081 137	154 230	20 161 996	70 980	24 314 113	x	x	960 396
31. 3. 1954	6 365 240	778 303	20 282 834	7 045 499	33 693 573	x	x	770 383
31. 3. 1955	8 612 628	2 078 406	22 064 910	8 290 343	38 967 881	x	x	677 843
31. 3. 1956	10 419 848	2 291 586	22 551 727	8 471 719	41 443 294	x	x	369 592
31. 3. 1957	11 925 502	2 483 944	22 720 473	8 364 773	43 010 748	x	x	552 675
31. 3. 1958	13 831 678	2 636 313	22 591 589	8 292 924	44 716 191	x	x	554 064
31. 3. 1959	16 241 320	2 666 198	23 247 941	8 062 328	47 551 589	x	x	393 071
31. 3. 1960	20 082 603	2 645 326	23 454 242	6 944 842	50 481 687	x	x	1 004 824
31. 12. 1960	21 197 169	2 649 557	23 553 881	7 141 155	51 892 205	x	x	978 979
31. 12. 1961	29 301 366	4 642 234	23 370 524	3 745 423	56 417 313	x	x	608 505
31. 12. 1962	32 230 503	4 877 569	23 236 881	3 672 713	59 140 097	x	x	1 265 253
31. 12. 1963	38 046 800	5 035 068	23 332 681	3 505 344	64 884 825	x	x	2 184 440
31. 12. 1964	45 688 266	5 658 578	23 383 597	3 430 740	72 502 603	x	x	1 889 118
31. 12. 1965	54 579 770	6 570 508	23 155 236	2 944 267	80 679 273	x	x	3 006 939
31. 12. 1966	63 696 298	7 399 702	22 891 562	2 028 157	88 616 017	x	x	4 473 540
31. 12. 1967	79 879 378	8 542 058	22 595 595	1 957 610	104 432 583	x	x	3 772 295
31. 12. 1968	90 037 779	7 282 155	22 214 013	1 884 450	114 136 242	x	x	2 768 265
31. 12. 1969	92 551 618	6 587 227	21 741 943	1 472 944	115 766 505	x	x	2 149 472
31. 12. 1970	100 519 999	9 658 110	21 305 177	1 348 322	123 173 498	x	x	2 508 313
31. 12. 1971	114 964 291	11 409 547	20 842 195	1 288 247	137 094 733	x	x	2 936 596
31. 12. 1972	132 665 262	12 899 076	20 450 501	1 071 209	154 186 972	x	x	711 373
31. 12. 1973	144 529 256	14 183 585	19 964 735	817 818	165 311 809	x	x	3 162 049
31. 12. 1974	168 585 706	15 634 332	19 499 416	725 880	188 811 002	x	x	2 007 740
31. 12. 1975	233 444 303	17 579 789	18 980 048	717 510	253 141 861	x	x	1 541 537
31. 12. 1976	273 177 363	12 682 146	18 494 833	580 324	292 252 520	x	x	3 324 011
31. 12. 1977	306 602 671	10 114 093	18 112 116	503 408	325 218 195	x	x	2 059 579
31. 12. 1978	347 111 698	9 652 014	17 784 034	561 723	365 457 455	x	x	1 253 709
31. 12. 1979	391 026 377	9 650 579	17 443 352	632 206	409 101 935	x	x	1 346 164
31. 12. 1980	443 502 056	10 093 810	17 174 530	195 453	460 872 039	x	x	4 283 914

*) Abweichungen von den Veröffentlichungen vor 1974 infolge Angleichung an die gegenwärtige Methodik.

- 1) Ein Schl. der ab 1.1.1980 mitübernommenen Schulden des Lastenausgleichsfonds.
- 2) Ab 1952 einschl. Berlin (West); ab 1960 einschl. Saarland.
- 3) Ab 1974 ohne Schulden der Eigenbetriebe.
- 4) Ab 31.12.1978 ohne Schulden der Krankenhäuser mit kaufmännischem Rechnungswesen.
- 5) Ohne die Schulden der Zweckverbände in Nordrhein-Westfalen.
- a) Bei Bund, Ländern und Hansestädten ohne die mit Wirkung vom 1.1.1957 auf den Bund übergegangenen Schulden aus Ausgleichsforderungen der

- Landeszentralbanken (31.3.1957: 2 573,7 Mill. DM) und die zinsfreien Schuldverschreibungen des Landes Berlin (West) anlässlich der Geldausstattung von Groß-Berlin (31.3.1957: 632,2 Mill. DM).
- b) Ab 1961 einschl. Forderungserwerb der Deutschen Bundesbank wegen Änderung der Währungsparität (1966: 566,4 Mill. DM, 1967: 201,9 Mill. DM) und wegen Forderungserwerb aus Nachkriegswirtschaftshilfe; die Beträge wurden aus den Auslandsschulden umgesetzt.
- c) Ab 1965 beim Bund, ab 1968 bei LAF und Ländern ohne Anleihestücke im eigenen Bestand der Emittenten.
- d) Ab 1965 bei Bund, ab 1970 bei den übrigen Gebietskörperschaften einschl. Schulden bei öffentlichen Zusatzversorgungseinrichtungen.

Anhang
1 Zahl der in der Schuldenstatistik zum 31.12.1979 erfaßten Gemeinden und Gemeindeverbände
und fortgeschriebene Einwohnerzahl am 30.6.1979

(Zuordnung der Gemeinden zu den Größenklassen nach der Einwohnerzahl am 30.6.1979 und dem Gebietsstand am 31.12.1979)

Land	Gemeinden und Gemeindeverbände insgesamt	Kreisfreie Städte	Kreisangehörige Gemeinden				Ämter/Verbands-gemeinden/Samt-Gemeinden	Landkreise	Bezirksverbände	
			zusammen	Gemeinden mit ... bis unter ... Einwohnern						
				unter 10 000	10 000 - 20 000	20 000 - 50 000				50 000 und mehr
1	2	3	4	5	6	7	8	9	10	

Zahl der Gebietskörperschaften ¹⁾

a) = Gebietskörperschaften insgesamt, b) = verschuldete Gebietskörperschaften, c) = b) in % von a)

Schleswig-Holstein	a)	1 260	4	1 126	1 083	29	13	1	119	11	-
	b)	1 128	4	1 016	973	29	13	1	97	11	-
	c)	89,5	100	90,2	89,8	100	100	100	81,5	100	-
Niedersachsen	a)	1 208	9	1 019	860	94	56	9	142 a)	38	-
	b)	1 190	9	1 001	842	94	56	9	142 a)	38	-
	c)	98,5	100	98,2	97,9	100	100	100	100	100	-
Nordrhein-Westfalen	a)	430	23	373	84	122	124	43	-	31	3
	b)	430	23	373	84	122	124	43	-	31	3
	c)	100	100	100	100	100	100	100	-	100	100
Hessen	a)	448	5	421	280	99	35	7	-	21	1
	b)	448	5	421	280	99	35	7	-	21	1
	c)	100	100	100	100	100	100	100	-	100	100
Rheinland-Pfalz	a)	2 491	12	2 291	2 264	20	6	1	163	24	1
	b)	2 359	12	2 159	2 132	20	6	1	163	24	1
	c)	94,7	100	94,2	94,2	100	100	100	100	100	100
Baden-Württemberg	a)	1 160	9	1 102	915	116	59	12	-	35	14
	b)	1 150	9	1 092	905	116	59	12	-	35	14
	c)	99,1	100	99,1	98,9	100	100	100	-	100	100
Bayern	a)	2 127	25	2 024	1 878	122	24	-	-	71	7
	b)	2 122	25	2 019	1 873	122	24	-	-	71	7
	c)	99,8	100	99,8	99,7	100	100	-	-	100	100
Saarland	a)	56	-	50	10	26	12	2	-	6	-
	b)	56	-	50	10	26	12	2	-	6	-
	c)	100	-	100	100	100	100	100	-	100	-
Bundesgebiet ohne Stadtstaaten ...	a)	9 180	87	8 406	7 374	628	329	75	424	237	26
	b)	8 883	87	8 131	7 099	628	329	75	402	237	26
	c)	96,8	100	96,7	96,3	100	100	100	94,8	100	100

Zahl der Einwohner ²⁾

a) = Einwohner insgesamt ³⁾, b) = Einwohner der verschuldeten Gebietskörperschaften, c) = b) in % von a)

Schleswig-Holstein	a)	2 605 207	640 328	1 964 879	1 141 317	389 390	369 352	64 820	798 352	1 964 879	-
	b)	.	640 328	1 926 061	1 102 499	389 390	369 352	64 820	659 792	1 964 879	-
	c)	.	100	98,0	96,6	100	100	100	100	82,6	100
Niedersachsen	a)	7 245 953	1 554 140	5 691 813	2 096 364	1 303 905	1 647 680	643 864	1 289 794	5 691 813	-
	b)	.	1 554 140	5 675 708	2 080 259	1 303 905	1 647 680	643 864	1 289 794	5 691 813	-
	c)	.	100	99,7	99,2	100	100	100	100	100	-
Nordrhein-Westfalen	a)	17 040 695	7 638 125	9 402 570	628 037	1 724 298	3 811 145	3 239 090	-	9 402 570	17 040 695
	b)	.	7 638 125	9 402 570	628 037	1 724 298	3 811 145	3 239 090	-	9 402 570	17 040 695
	c)	.	100	100	100	100	100	100	-	100	100
Hessen	a)	5 587 296	1 347 874	4 239 422	1 491 171	1 347 742	940 248	460 261	-	4 239 422	5 587 296
	b)	.	1 347 874	4 239 422	1 491 171	1 347 742	940 248	460 261	-	4 239 422	5 587 296
	c)	.	100	100	100	100	100	100	-	100	100
Rheinland-Pfalz	a)	3 638 652	987 755	2 650 897	2 123 593	292 515	174 413	60 376	2 065 824	2 650 897	1 290 871
	b)	.	987 755	2 587 033	2 059 729	292 515	174 413	60 376	2 065 824	2 650 897	1 290 871
	c)	.	100	97,6	97,0	100	100	100	100	100	100
Baden-Württemberg	a)	9 235 646	1 830 307	7 405 339	3 273 118	1 560 334	1 753 655	818 232	-	7 405 339	9 235 646
	b)	.	1 830 307	7 402 247	3 270 026	1 560 334	1 753 655	818 232	-	7 405 339	9 235 646
	c)	.	100	100	100	100	100	100	-	100	100
Bayern	a)	10 896 875	3 431 592	7 465 283	5 155 852	1 667 830	641 601	-	-	7 465 283	10 896 875
	b)	.	3 431 592	7 461 139	5 151 708	1 667 830	641 601	-	-	7 465 283	10 896 875
	c)	.	100	99,9	99,9	100	100	-	-	100	100
Saarland	a)	1 067 973	-	1 067 973	77 409	380 730	363 971	245 863	-	1 067 973	-
	b)	.	-	1 067 973	77 409	380 730	363 971	245 863	-	1 067 973	-
	c)	.	-	100	100	100	100	100	-	100	-
Bundesgebiet ohne Stadtstaaten ...	a)	57 318 297	17 430 121	39 888 176	15 986 861	8 666 744	9 702 065	5 532 506	4 153 970	39 888 176	44 051 383
	b)	.	17 430 121	39 762 153	15 860 838	8 666 744	9 702 065	5 532 506	4 015 410	39 888 176	44 051 383
	c)	.	100	99,7	99,2	100	100	100	96,7	100	100
Nachrichtlich:											
Hamburg	1 648 842	1 648 842	-	-	-	-	-	-	-	-	-
Bremen	694 621	694 621	-	-	-	-	-	-	-	-	-
Berlin (West)	1 898 937	1 898 937	-	-	-	-	-	-	-	-	-
Bundesgebiet	61 560 697	21 672 521	39 888 176	15 986 861	8 666 744	9 702 065	5 532 506	4 153 970	39 888 176	44 051 383	

1) Abweichend von der Bevölkerungsstatistik sind in der Zahl der Gebietskörperschaften nur diejenigen gemeindefreien Grundstücke enthalten, die in der Finanzstatistik erfaßt werden.

2) Von der Schuldenstatistik nicht erfaßte gemeindefreie Grundstücke sind mit folgenden Einwohnerzahlen in den Größenklassen "unter 10 000 Ein-


wohner" enthalten: Niedersachsen = 23, Hessen = 1, Baden-Württemberg = 263 Einwohner.

3) Ohne die Summe Spalte 8, 9 und 10.

a) Samtgemeinden in Niedersachsen, Verbandsgemeinden in Rheinland-Pfalz.

2 Literaturverzeichnis

Titel der Veröffentlichung/des Beitrages	Erschienen in (Quelle)	Erscheinungsfolge bzw. Seitenangabe
Öffentliche Schulden am 31.12.1980	Statistisches Bundesamt (Gustav-Stresemann-Ring 11, Postfach 55 28, 6200 Wiesbaden 1) Wirtschaft und Statistik Heft 6/1981	jährlich S. 447 ff.
Die Schulden des Landes, der Gemeinden und Gemeindeverbände und der Zweckverbände in Schleswig-Holstein am 31. Dezember 1980	Statistisches Landesamt Schleswig-Holstein (Mühlenweg 166, Postfach 11 41, 2300 Kiel 1) Statistische Berichte L III 1 - j/80	jährlich 30 Seiten
Schulden des Landes, der Gemeinden, Samtgemeinden und Landkreise am 31. Dezember 1980	Niedersächsisches Landesverwaltungsamt - Statistik - (Geibelstraße 61, 63 u. 65, Postfach 107, 3000 Hannover 1) Statistik von Niedersachsen Nr. 326	jährlich
Staatliche und kommunale Schulden am 31. Dezember 1980	Statistische Monatshefte 1981	monatlich
Die öffentliche Verschuldung in Nordrhein-Westfalen am 31. Dezember 1980	Landesamt für Datenverarbeitung und Statistik Nordrhein-Westfalen (Mauerstraße 51, Postfach 11 05, 4000 Düsseldorf 1) Statistische Berichte L III 1 j/80	jährlich
Die Schulden von Land, Gemeinden/Gv. und Zweckverbände in Hessen am 31. Dezember 1980	Hessisches Statistisches Landesamt (Rheinstraße 35/36, Postfach 32 05, 6200 Wiesbaden 1) Statistische Berichte L III 1 - j/80	jährlich 3 Seiten
Die Schulden des Landes, der Gemeinden/Gv. und Zweckverbände am 31. Dezember 1980	Beiträge zur Statistik Hessens Nr. 130	jährlich 78 Seiten
Schulden des Landes, der Gemeinden und Gemeindeverbände am 31. Dezember 1980	Statistisches Landesamt Rheinland-Pfalz (Mainzer Straße 15/16, 5427 Bad Ems) Handbuch der Finanzstatistik für Rheinland-Pfalz 1981	jährlich
Staatliche und kommunale Schulden	Statistisches Landesamt Baden-Württemberg (Böblinger Straße 60, Postfach 898, 7000 Stuttgart 1) Baden-Württemberg in Wort und Zahl Heft 7/1981	monatlich
Die öffentliche Finanzwirtschaft	Querschnittsband	jährlich
Die Schulden des Landes, der Gemeinden und Gemeindeverbände und der Zweckverbände am 31. Dezember 1980	Statistische Berichte L III 1 - j/80	jährlich
Staats- und Kommunalschulden Bayerns am 31. Dezember 1980	Bayerisches Statistisches Landesamt (Neuhauser Straße 51, 8000 München 2) Statistischer Bericht L III 1 - j 1980 im Sept. 1981	jährlich
Staats- und Kommunalschulden in Bayern	"Bayern in Zahlen" Monatsheft des Bayr. Statistischen Landesamtes Heft 9/1981	jährlich
Schuldenstand von Land und Gemeinden/Gv. am 31. Dezember 1980	Statistisches Amt des Saarlandes (Hardenbergstraße 3, Postfach 409, 6600 Saarbrücken) Statistischer Bericht L III 1 - j/1980	jährlich
Statistisches Taschenbuch für das Saarland 1981	Oktober 1981	zweijährlich
Ausgewählte Finanz- und Steuerdaten der saarländischen Gemeinden	L II S	Jährlich
Kommunale Schulden im Kalenderjahr 1980	L II 2	jährlich
Steuern und Finanzen	Sonderheft	jährlich
Öffentliche Gesamtschulden	Statistisches Landesamt Hamburg (Steckelhörn 12, 2000 Hamburg 11) Statistisches Taschenbuch 1981 September 1981	jährlich
Zusammensetzung der öffentlichen Gesamtschulden 1980 sowie die Schuldenbewegung	Statistisches Jahrbuch 1979/80 Hamburg in Zahlen	jährlich 216 Seiten monatlich





Fachserie 14: Finanzen und Steuern

Reihe 1: Haushaltsansätze

In dieser jährlich erscheinenden Veröffentlichung werden die Haushaltsansätze von Bund, Lastenausgleichsfonds, ERP-Sondervermögen, Ländern, Gemeinden mit 10 000 Einwohnern und mehr und Gemeindeverbänden nach Arten und Aufgabenbereichen nachgewiesen. Die Angaben basieren auf den verschiedenen Haushaltsplänen bzw. auf den Haushaltsplanentwürfen. Im kommunalen Bereich werden z. T. auch die mehrjährigen Finanzpläne herangezogen.
Letzte Ausgabe: Jahresbericht 1980.

Reihe 2: Vierteljahreszahlen zur öffentlichen Finanzwirtschaft

Der vierteljährliche Bericht gliedert die kassenmäßigen Ausgaben und Einnahmen von Bund, Lastenausgleichsfonds, ERP-Sondervermögen, Ländern, Gemeinden und Gemeindeverbänden nach Arten und Körperschaftsgruppen. Darüber hinaus werden die Ausgaben für Baumaßnahmen nach ausgewählten Aufgabenbereichen aufgeschlüsselt; die kassenmäßigen Steuereinnahmen und der Schuldenstand der Gebietskörperschaften sind in gesonderten Übersichten dargestellt.
In dem Bericht für das 4. Vierteljahr wird auch das Jahresergebnis veröffentlicht.

Reihe 3: Rechnungsergebnisse

In dieser Reihe erscheinen jährlich nach Aufgabenbereichen, Ausgabe/Einnahmearten und Ländern gegliederte Berichte über die Rechnungsergebnisse des öffentlichen Gesamthaushalts (3.1), der staatlichen Haushalte (3.2) und der kommunalen Haushalte (3.3).

Daneben erfolgt für einzelne wichtige Aufgabenbereiche eine tiefere funktionale Aufgliederung der Jahresrechnungsergebnisse der öffentlichen Haushalte, und zwar für

Bildung, Wissenschaft und Kultur (3.4), Soziale Sicherung (3.5), Gesundheit, Sport und Erholung (3.6), Verkehr und Nachrichtenwesen (3.7), Wirtschaftsförderung (3.8).

Veröffentlichung von Ergebnissen der Hochschulfinanzstatistik siehe Fachserie 11.

Reihe 4: Steuerhaushalt

Die vierteljährlichen Berichte enthalten Angaben über die kassenmäßigen Steuereinnahmen des Bundes, der Länder und der Gemeinden und Gemeindeverbände nach Ländern und Steuerarten sowie über die Verteilung im Rahmen des Steuerverbundes. In dem Jahresbericht wird ergänzend auf wichtige Änderungen des Steuerrechts und auf Zahlungsweise und -termine der ergeblichsten Steuern hingewiesen.

Reihe 5: Schulden der öffentlichen Haushalte

In der jährlichen Veröffentlichung werden Angaben über den Stand der Schulden von Bund, Lastenausgleichsfonds, ERP-Sondervermögen, Ländern, Gemeinden, Gemeindeverbänden, Zweckverbänden und sonstigen juristischen Personen zwischengemeindlicher Zusammenarbeit nach Arten und Fälligkeit sowie über Bürgschaften, Garantien und sonstige Gewährleistungen dieser Körperschaften gebracht. Außerdem werden die Schuldenaufnahmen und Tilgungen nachgewiesen.

Reihe 6: Personal des öffentlichen Dienstes

Für den Stichtag 30. Juni werden jährlich Angaben über den Personalstand der Verwaltung und der rechtlich unselbständigen Wirtschaftsunternehmen von Bund, Ländern und Gemeinden, der kommunalen Zweckverbände sowie der Deutschen Bundesbahn und der Deutschen Bundespost u. a. nach dem Dienst- und Beschäftigungsverhältnis veröffentlicht. Ferner werden das Personal der Bundesanstalt für Arbeit, der Sozialversicherungsträger und der Träger der Zusatzversorgung (mittelbarer öffentlicher Dienst) nachgewiesen und Eckzahlen über Versorgungsempfänger gebracht. In jedem dritten bzw. sechsten Jahr enthält die Veröffentlichung zusätzliche Merkmalskombinationen, die nur in dieser Periodizität erhoben werden.

Reihe 7: Einkommen- und Vermögensteuern

In dreijährlicher Folge werden – unter Auswertung der steuerlichen Veranlagungsergebnisse – folgende Steuerstatistiken herausgegeben:

7.1 Einkommensteuer

Der Bericht gibt Aufschlüsse über die Höhe und Struktur der Einkünfte, die Besteuerung des erfassten Einkommens sowie über Sonderausgaben, außergewöhnliche Belastungen und Sondervergünstigungen der zur Einkommensteuer veranlagten natürlichen Personen. Ferner sind die Einkünfte aller Lohn- und Einkommensteuerpflichtigen in einer steuerlichen Einkommenspyramide dargestellt. Daneben werden aufgrund einheitlicher Gewinnfeststellung die Einkünfte und Sondervergünstigungen von Personengesellschaften/Gemeinschaften nachgewiesen.

7.2 Körperschaftsteuer

Die Veröffentlichung gibt einen Überblick über Höhe, Verteilung und Besteuerung des steuerlich erfassten Einkommens der juristischen Personen. Das Einkommen und die Steuerschuld der Körperschaftsteuerpflichtigen werden u. a. in der Gliederung nach Rechtsformen, Größenklassen des Gesamtbetrags der Einkünfte und ggf. Wirtschaftszweigen veröffentlicht.

7.3 Lohnsteuer

Die Angaben in dieser Veröffentlichung beziehen sich auf Bruttolohn und Lohnsteuer der veranlagten und nichtveranlagten Lohnsteuerpflichtigen in der Gliederung nach Bruttolohngruppen, Steuerklassen, Geschlecht und Dauer der Bezüge.

7.4 Vermögensteuer

Die Veröffentlichung vermittelt Angaben über die Zusammensetzung und Schichtung des Vermögens der zur Vermögensteuer veranlagten Personen. Sie enthält auch eine Gliederung der nichtnatürlichen Personen nach Rechtsformen sowie der natürlichen Personen nach der Haushaltsgröße und nach sozialen Gruppen.

7.5 Einheitswerte

7.5.1 Einheitswerte der gewerblichen Betriebe: Der dreijährlich herausgegebene Bericht vermittelt einen Einblick in Umfang und Struktur des bewerteten Betriebsvermögens. Die Ergebnisse sind nach Wirtschaftsbereichen sowie Rechtsformen und Einheitswertgruppen gegliedert und geben auch Aufschlüsse über den Vermögens- und Kapitalaufbau.

7.5.2 Einheitswerte des Grundvermögens

7.5.3 Einheitswerte des land- und forstwirtschaftlichen Vermögens (vorgesehen)

7.5.4 Einheitswerte der Mineralgewinnungsrechte: In der Reihe werden sechsjährlich die Einheitswerte der Mineralgewinnungsrechte, getrennt nach Bodenschätzen, in der Gliederung nach Einheitswertgruppen, Vermögens- und Rechtsarten sowie der Rechtsnatur der Eigentümer veröffentlicht.

7.6 Erbschaftsteuer

In sechsjährlicher Folge erscheint ein Bericht mit Daten der Steuerpflichtigen nach dem Erbschaftsteuer- und Schenkungsteuergesetz. Sowohl die Nachlässe als auch die Erwerbe werden nach Wertstufen und Steuerklassen, die Erwerbe auch nach Erwerbsarten dargestellt.

Reihe 8: Umsatzsteuer

Die zweijährlich erscheinende Veröffentlichung enthält Angaben über Steuerpflichtige, steuerbaren Umsatz und Umsatzsteuer in tiefer Gliederung nach Wirtschaftszweigen, z. T. kombiniert mit Umsatzgrößenklassen und Rechtsformen. Ferner werden u. a. Angaben über Bruttobesteuerung (§ 15 UStG), über steuerfreie und steuerpflichtige Umsätze (nach Art der Steuersätze), über Umsatzsteuer vor Abzug der Vorsteuer und abziehbare Vorsteuer gemacht.

Reihe 9: Verbrauchsteuern

9.1 Tabaksteuer

Absatz von Tabakwaren und Zigarettenhüllen (vierteljährlich); im Bericht für das 4. Vierteljahr wird auch das Jahresergebnis veröffentlicht. Tabakgewerbe (jährlich)

9.2 Biersteuer

Absatz von Bier (monatlich); in den Berichten für September und Dezember wird auch das Ergebnis für das Braujahr (1. 10. – 30. 9.) bzw. Kalenderjahr veröffentlicht. Brauwirtschaft (jährlich)

9.3 Mineralölsteuer (vierteljährlich und jährlich)

9.4 Branntweinmonopol (jährlich)

9.5 Schaumweinsteuer (vierteljährlich); im Bericht für das 4. Vierteljahr wird auch das Jahresergebnis veröffentlicht.

9.6 Kleinere Verbrauchsteuern (jährlich 6 Berichte über die Besteuerung von Essigsäure, Leuchtmitteln, Salz, Spielkarten, Zucker und Zündwaren).

Reihe 10: Realsteuern

10.1 Realsteuervergleich

Der jährliche Bericht umfaßt Angaben über Isteinkommen, Grundbeträge, gewogene Durchschnittsbesätze und Hebesatzstreuung bei den einzelnen Realsteuern sowie über den Gemeindeanteil an der Einkommensteuer und die an Bund und Länder abgeführte Gewerbesteuerumlage. Außerdem werden Steuerkraftberechnungen für die einzelnen kreisfreien Städte und die nach Landkreisen zusammengefaßten kreisangehörigen Gemeinden veröffentlicht.



STATISTISCHES BUNDESAMT
GUSTAV-STRESEMANN-RING 11
6200 WIESBADEN 1

Veröffentlichungen und Prospekte sind durch den Verlag
W. Kohlhammer GmbH, Philipp-Reis-Straße 3, Postfach
421120, 6500 Mainz 42, Tel.: (06131) 59094/95, erhältlich.