

FACHSERIE

**14**

**FINANZEN UND STEUERN**


**Reihe 5**

# **Schulden der öffentlichen Haushalte**

**1981**



HERAUSGEBER: STATISTISCHES BUNDESAMT WIESBADEN  
VERLAG: W. KOHLHAMMER GMBH STUTTGART UND MAINZ



**FINANZEN UND STEUERN**

FACHSERIE

**14**

**Reihe 5**

# **Schulden der öffentlichen Haushalte**

**1981**

Statistisches Bundesamt  
Bibliothek · Dokumentation · Archiv



**HERAUSGEBER: STATISTISCHES BUNDESAMT WIESBADEN**  
**VERLAG: W. KOHLHAMMER GMBH STUTTGART UND MAINZ**  
Bestellnummer: 2140500 – 81700

Erschienen im August 1982

Nachdruck - auch auszugsweise - nur mit Quellenangabe gestattet

Preis: DM 9,20

## Inhalt

	Seite
Vorbemerkung .....	5
 <b>T e x t t e i l</b>	
1 Allgemeine und methodische Erläuterungen	
1.1 Rechtsgrundlage der Statistik .....	6
1.2 Berichtskreis .....	6
1.3 Gegenstand der Erhebung .....	6
1.4 Begriffe und Abgrenzungen	
1.4.1 Schuldenstand .....	6
1.4.2 Schuldenbewegung .....	7
1.4.3 Fälligkeiten .....	8
1.4.4 Bürgschaften, Gewährleistungen .....	8
1.5 Sonstige Hinweise .....	8
2 Öffentliche Schulden 1981 .....	9
 <b>T a b e l l e n t e i l</b> (lt. besonderem Verzeichnis) .....	
	13
 <b>A n h a n g</b>	
1 Anzahl der in der Schuldenstatistik erfaßten Gemeinden und Gemeindeverbände (31. Dezember 1981) und fortgeschriebene Einwohnerzahl (30. Juni 1981) .....	66
2 Literaturverzeichnis .....	67

Die Angaben beziehen sich auf das Bundesgebiet; sie schließen Berlin (West) ein.

### Zeichenerklärung

- = nichts vorhanden
- . = kein Nachweis vorhanden
- 0,0 = mehr als nichts, aber weniger als die Hälfte der kleinsten dargestellten Einheit
- x = Nachweis ist nicht sinnvoll wegen Doppelzählung

Abweichungen in den Summen durch Runden der Zahlen



### Vorbemerkung

Die vorliegende Veröffentlichung setzt die Berichterstattung über die öffentlichen Schulden nahezu unverändert fort. Lediglich bei den Zusammenfassenden Übersichten wurde durch die Erweiterung der Tabelle für Krankenhäuser mit kaufmännischem Rechnungswesen eine geringfügige Umstellung notwendig.

Für den kommunalen Bereich wurden 1981 die auf Deutsche Mark lautenden Schulden erstmals getrennt erfaßt und in den Tabellen gesondert nachgewiesen.

## 1 Allgemeine und methodische Erläuterungen

### 1.1 Rechtsgrundlage

Rechtsgrundlage für die Schuldenstatistik ist das Gesetz über die Finanzstatistik vom 8. Juli 1960 (BGBl. Teil I, S. 322), zuletzt geändert durch das 1. Statistikbereinigungsgesetz vom 14. März 1980 (BGBl. Teil I, S. 294). Eine Neufassung des Gesetzes über die Finanzstatistik wurde am 11. Juni 1980 veröffentlicht (BGBl. Teil I, S. 673).

### 1.2 Berichtskreis

Zur jährlichen Schuldenstatistik sind berichtspflichtig (§ 2 Abs. 1 bis 4, 6 und 8):

- Bund - einschl. Sondervermögen; ERP-Sondervermögen, Deutsche Bundesbahn, Deutsche Bundespost - die Schulden des Lastenausgleichsfonds (LAF) wurden vom Bund am 1. Januar 1980 mitübernommen;
- Länder - einschl. Sondervermögen;
- Gemeinden und Gemeindeverbände (Gv.); Gemeindeverbände sind die Landschaftsverbände Rheinland und Westfalen-Lippe, der Kommunalverband Ruhrgebiet, der Bezirksverband Pfalz, die Landeswohlfahrtsverbände Hessen, Baden und Württemberg-Hohenzollern, die Regionalverbände in Baden-Württemberg, die Bezirke in Bayern, die Verbandsgemeinden in Rheinland-Pfalz, die Samtgemeinden in Niedersachsen, die Ämter in Schleswig-Holstein;
- die Zweckverbände und andere juristische Personen zwischengemeindlicher Zusammenarbeit, soweit sie anstelle kommunaler Körperschaften kommunale Aufgaben erfüllen; zu den Zweckverbänden zählen auch die Verwaltungsgemeinschaften in Baden-Württemberg und in Bayern;
- Krankenhäuser mit kaufmännischer doppelter Buchführung, wenn eine oder mehrere der o.g. juristischen Personen Träger oder mit mehr als 50 vH des Nennkapitals beteiligt sind.

Daten über den Schuldenstand am 31. Dezember 1981 der ebenfalls zum Berichtskreis zählenden sonstigen juristischen Personen des öffentlichen und privaten Rechts, die auf die Dauer überwiegend aus Zuwendungen von anderen im § 2 Abs. 1 genannten juristischen Personen oder den Europäischen Gemeinschaften finanziert werden (Organisationen ohne Erwerbszweck), liegen gegenwärtig noch nicht vor. Eine Tabelle über die Ergebnisse für 1980 wurde in die Zusammenfassenden Übersichten aufgenommen.

### 1.3 Gegenstand der Erhebung

Nach § 6 des Finanzstatistischen Gesetzes sind zu erfassen:

- Stand der Schulden nach Arten und Fälligkeiten am 31. Dezember jedes Jahres,
- Schuldenaufnahmen nach Art und Laufzeit der Schulden vom 1. Januar bis 31. Dezember jedes Jahres,
- Tilgungen nach Art der Schulden vom 1. Januar bis 31. Dezember jedes Jahres,
- Bürgschaften (ohne aufgrund gesetzlicher Vorschriften übernommene Bürgschaften) am 31. Dezember jedes Jahres,
- Garantien und sonstige Gewährleistungen (nur Bund und Länder) jeweils am 31. Dezember jedes Jahres.

### 1.4 Begriffe und Abgrenzungen

#### 1.4.1 Schuldenstand

Im Schuldenstand werden alle Schulden nachgewiesen, für die die Berichtsstelle Schuldner ist, auch wenn sie nicht den Schuldendienst trägt. Dazu gehören auch die Schulden der rechtlich unselbständigen Stiftungen und Sondervermögen. Die Schulden der Krankenhäuser/Kliniken mit kaufmännischem Rechnungswesen werden in einer Tabelle getrennt dargestellt, die Schulden der Unternehmen ohne eigene Rechtspersönlichkeit (kommunale Eigenbetriebe) in den Tabellen für die Gemeinden/Gv. nachrichtlich mitgeteilt.

Nicht im Schuldenstand nachgewiesen werden:

- Schulden von rechtlich selbständigen Wirtschaftsunternehmen mit eigener Rechtspersönlichkeit und rechtlich selbständigen Stiftungen, für die Sonderrechnungen außerhalb der Haushalte der berichtspflichtigen Körperschaften geführt werden,
- Gelder, die von Dritten hinterlegt sind (z.B. Kautionen),
- Kassenreste, Steuerablieferungsrückstände, Verbindlichkeiten aus Lieferungen und Leistungen und ähnliche Verpflichtungen,
- kommunale Schulden aus Vorgängen, die wirtschaftlich Kreditaufnahmen gleichkommen, wie Verpflichtungen aus Grunderwerb auf Raten- bzw. Leibrentenbasis (UGr 932 des kommunalen Gruppierungsplans).



Grundsätze der Zuordnung zu den Schuldarten

Der Aufgliederung der aufgenommenen Schulden nach Schuldarten wird soweit möglich das Gläubigerprinzip zugrunde gelegt. Maßgebend für die Zuordnung ist der in der Schuldurkunde bezeichnete Gläubiger. Bei allen Schulden, für die Wertpapiere ausgegeben worden sind (Anleihen usw.), entfällt die Aufteilung nach Gläubigern.

Abweichend von dieser Regelung werden von Kreditinstituten ausgezahlte, aber aus öffentlichen Mitteln stammende Darlehen nach ihrer Herkunft zugeordnet.

Fundierte Schulden

Als fundierte Schulden werden alle Verbindlichkeiten aus Kreditaufnahmen bezeichnet, soweit sie durch Übernahme einer besonderen Schuldverpflichtung oder durch eine Schuldurkunde fundiert sind.

Schwebende Schulden/Kassenverstärkungskredite

Unter schwebenden Schulden werden die kurzfristigen Verbindlichkeiten erfaßt, die die Berichtskörperschaften zur Überbrückung vorübergehender Kassenanspannungen eingehen. Neben Kassenkrediten der Deutschen Bundesbank (Kreditplafond) und von Kreditinstituten rechnen auch Geldmarktmittel dazu, soweit sie als Kassenverstärkungsmittel bestimmt sind.

Innere Schulden

Als innere Verschuldung wird die Inanspruchnahme von Mitteln der Sonderrücklagen und Sondervermögen ohne Sonderrechnung ausgewiesen. Darlehen kommunaler Eigenbetriebe an die Gemeinden zählen zur "äußeren" Verschuldung (Übrige Schulden aus Kreditmarktmitteln). Ebenso wird bei den gesondert ausgewiesenen Krankenhäusern mit kaufmännischem Rechnungswesen verfahren.

Schulden aus Kreditmarktmitteln

- "Kreditmarktschulden im engeren Sinne" sind Wertpapiere (Anleihen, Bundesschatzbriefe, Schatzanweisungen, Kassenobligationen und andere Wertpapiersschulden), Schuldscheindarlehen von Kreditinstituten (einschl. Postspar-kassen- und Postscheckvermögen), von Individualversicherungen einschl. privater Kranken- und Zusatzversorgungseinrichtungen und von Bausparkassen, direkt bei ausländischen Kreditinstituten oder sonstigen ausländischen Stellen aufgenommene, auf DM lautende Darlehen, Kredite aus Haushaltsmitteln von Bahn und Post, rechtlich selbständigen Stiftungen

(z.B. Stiftung Volkswagenwerk) und Sondervermögen sowie von Privaten; Hypotheken-, Grund- und Rentenschulden, Restkaufgelder.

- "Kredite von Sozialversicherungen" sind Darlehen der Bundesanstalt für Arbeit, der Träger der Sozialversicherung (gesetzliche Kranken-, Renten- und Unfallversicherung) und der öffentlichen Zusatzversorgungseinrichtungen (z.B. Zusatzversorgungsanstalt des Bundes und der Länder, kommunale Zusatzversorgungseinrichtungen, Bundesbahnversicherungsanstalt Abt. B, Versorgungsanstalt der Bundespost).

Auf fremde Währung lautende Schulden

Vorkriegsschulden sind bis zum 7. Mai 1945 im Ausland aufgenommene Schulden. Dazu rechnen auch die Anteile an im Ausland aufgenommenen Sammelanleihen, die Entschädigung für Auslandsbonds nach dem Gesetz vom 10. März 1960 (BGBl. I, S. 177) sowie fundierte Zinsrückstände. Der Inlandsumlauf der Auslandsbonds wird hier mit nachgewiesen, da eine entsprechende Trennung nicht möglich ist.

Nachkriegsschulden sind alle seit dem 8. Mai 1945 im Ausland oder bei internationalen Institutionen aufgenommenen und nicht auf DM lautenden Schulden.

Die auf fremde Währung wie auch auf DM lautenden Schulden gegenüber Gebietsfremden werden - soweit erfaßbar - als "Auslandsschulden" in einer Übersichtstabelle zusammengefaßt dargestellt.

Schulden bei Verwaltungen

Hier sind sämtliche, von der Berichtskörperschaft aus Mitteln des Bundes, des Lastenausgleichsfonds, des ERP-Sondervermögens, der Länder, der Gemeinden, Gemeindeverbände und Zweckverbände aufgenommenen Schulden nachgewiesen, auch wenn sie über ein Kreditinstitut ausgezahlt worden sind.

1.4.2 Schuldenbewegung

Schuldenaufnahmen

Als Schuldenaufnahmen sind alle in der Zeit vom 1.1. bis 31.12. eines Berichtsjahres aufgenommenen Kredite mit dem Nennwert ohne Abzug eines Disagios anzugeben. Sie werden nach Schuldarten und ihren vertraglich festgelegten Laufzeiten untergliedert.

## Schuldentilgungen

Tilgungen sind alle in der Zeit vom 1.1. bis 31.12. des Berichtsjahres zurückgezahlten Beträge. Sie werden nach Schuldarten gegliedert.

### Sonstige Zugänge - Sonstige Abgänge

Hier sind alle Schuldenzu- und -abgänge erfaßt, die der Berichtskörperschaft keine Haushaltsmittel zugeführt bzw. in Anspruch genommen haben. Das sind z.B. Schuldenveränderungen durch Eingliederung vorher selbständiger Sonderrechnungen bzw. Ausgliederung von Sonderrechnungen, Schuldenstandsberichtigungen, Veränderungen der Anleihen im Eigenbestand.

### 1.4.3 Fälligkeiten

Aufgeführt sind die planmäßig fällig werdenden Tilgungen für die am Erhebungsstichtag bestehenden Schulden aus Kreditmarktmitteln (Kreditmarktmittel im engeren Sinne und von Sozialversicherungen) sowie die im Eigenbestand befindlichen Anleihestücke, gegliedert nach den folgenden 4 Jahren und darüber hinaus. Die nur nachrichtlich ausgewiesenen Beträge der Anleihestücke im Eigenbestand werden beim Nachweis der Fälligkeiten berücksichtigt, da sie wie noch im Umlauf befindliche Anleihestücke am Tag der Fälligkeit zu tilgen sind.

### 1.4.4 Bürgschaften, Gewährleistungen

Alle Bürgschaften im Sinne des § 765 BGB einschl. der Nachbürgschaften sind mit den übernommenen Haftungssummen, nicht dagegen mit den gesamten Kreditsummen und nicht mit den durch Gesetz oder Haushaltssatzung festgestellten Ermächtigungssummen angegeben. Auf Bürgschaften gezahlte Beträge (Schadensfälle) sind abgesetzt. Bürgschaften, die voll durch Rückbürgschaften gesichert sind, werden nicht nachgewiesen; dagegen ist von Bürgschaften, die nur teilweise durch Rückbürgschaften gesichert sind, der ungedeckte Teil einbezogen.

Außer den Bürgschaften nach § 765 BGB sind von Bund und Ländern (einschl. ihrer Sondervermögen) übernommene Garantien und sonstige Gewährleistungen im Nachweis der Bürgschaften enthalten (z.B. Kreditaufträge nach § 778 BGB, Schuldmitübernahmen, Gewähr-(Garantie)Verträge, Ausbietungsgarantien, Wechselbürgschaften). Bei Gemeinden/Gv. und Zweckverbänden entfällt dieser Nachweis.

Bei den Gemeinden und Zweckverbänden werden unter den Bürgschaften für Wirtschaftsunternehmen die Verpflichtungen nachgewiesen, die im Rahmen der Erfüllung kommunaler Aufgaben für rechtlich selbständige Wirtschaftsunternehmen übernommen werden.

Bürgschaften, die kraft Gesetzes übernommen werden müssen (z.B. Haftung der Länder für ihre Kreditanstalten, Haftung der Gemeinden für Sparkassen als Gewährsträger, Ausfallbürgschaften beim Wohnungsbau) sind nicht berücksichtigt.

## 1.5 Sonstige Hinweise

### Einwohnerzahlen

Für die Berechnung der Ergebnisse der Schuldenstatistik in DM je Einwohner werden die fortgeschriebenen Einwohnerzahlen zum 30.6. des Berichtsjahres verwendet. Die Zuordnung der Gemeinden zu den Gemeindegrößenklassen richtet sich ebenfalls nach dieser Einwohnerzahl und dem Gebietsstand am 31.12. des gleichen Jahres.

Bei der Ermittlung der Zahl der verschuldeten Gemeinden/Gv. werden Gebietskörperschaften, die nur Verpflichtungen aus Bürgschaften ausweisen, als nicht verschuldet angesehen.

### Schulden bei Verwaltungen

Da aufgrund fehlender Erfassungsmöglichkeiten in der Schuldenstatistik Netto-Schuldner- bzw. -Gläubigerpositionen nicht errechnet werden können, erfolgt eine unbereinigte Zusammenfassung der Verschuldungsdaten aller Berichtsstellen.

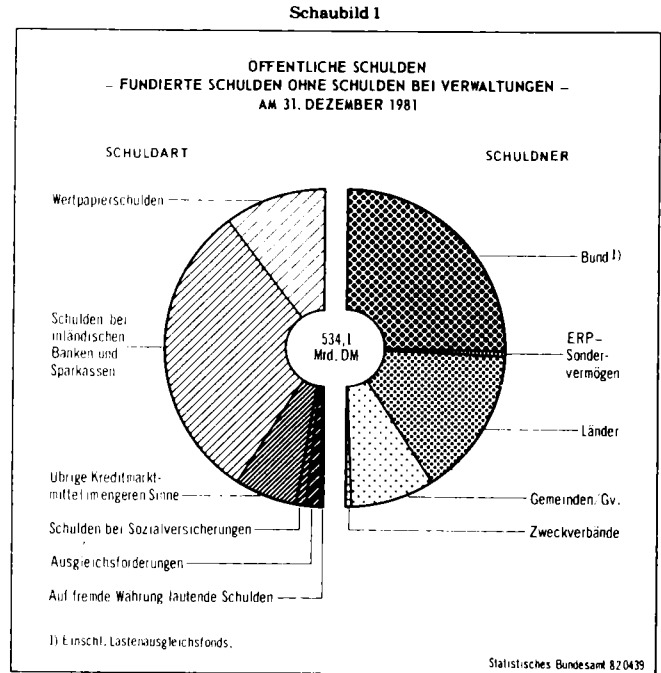
Angleichung der Ergebnisse an die Erhebungsförm ab 1974

Die Vergleichszahlen für 1973 und frühere Jahre (Tab. 12) wurden, soweit möglich, der im Gesetz über die Finanzstatistik ab 1974 vorgeschriebenen Form der Schuldenerhebung angepaßt. Diese Umrechnungen führen teilweise zu Abweichungen gegenüber früheren Veröffentlichungen.

## 2 Öffentliche Schulden 1981\*)

Im Berichtsjahr erhöhten sich die fundierten Schulden der öffentlichen Haushalte (Bund einschl. Lastenausgleichsfonds, ERP-Sondervermögen, Länder, Gemeinden/Gemeindeverbände und Zweckverbände) gegenüber Dritten um 73,3 Mrd. DM auf 534,1 Mrd. DM. Der Schuldenstand am Jahresende 1981 lag damit um 15,9 % über dem Vergleichswert des Vorjahres. Dieser kräftige Zuwachs – im Jahr 1980 hatte der Schuldenanstieg 51,7 Mrd. DM oder 12,6 % betragen – hatte seine Ursache ganz überwiegend in der auch 1981 andauernden schwachen gesamtwirtschaftlichen Entwicklung. Diese brachte für alle Verwaltungsebenen nur geringfügig steigende bzw. sogar reduzierte Steuereinnahmen und zunehmende Ausgabenverpflichtungen mit sich. Insbesondere die Transferleistungen im Arbeitsmarkt- und Sozialbereich, aber auch die sprunghaft ansteigenden Zinsausgaben belasteten die öffentlichen Haushalte.

Von den gesamten öffentlichen Schulden (ohne Verschuldung der öffentlichen Haushalte untereinander) entfielen 269,0 Mrd. DM (50,4 %) auf den Bund, 162,5 Mrd. DM (30,4 %) auf die Länder einschließlich Stadtstaaten, 90,7 Mrd. DM (17,0 %) auf Gemeinden und Gemeindeverbände, 7,2 Mrd. DM auf die Zweckverbände und 4,7 Mrd. DM auf das ERP-Sondervermögen (siehe Tabelle 1 sowie Schaubild 1). Diese Verteilung unterscheidet sich geringfügig von der des Vorjahres; aufgrund der überproportionalen Zuwachsraten des Bundes und der Länder (+ 17,0 bzw. + 19,4 %) ist deren Anteil um rund einen halben bzw. einen Prozentpunkt angestiegen. Das finanzwirtschaftliche Gewicht der gegenwärtigen Schuldenlast für die jeweilige Verwaltungsebene, bei der allerdings die Schulden bei Verwaltungen (Länder 24,4 Mrd. DM, Gemeinden 8,1 Mrd. DM) miteinbezogen werden müssen, läßt sich nur im Rahmen einer eingehenden Haushaltsanalyse richtig einschätzen. Hier sei nur darauf hingewiesen, daß das Verhältnis des Schuldenstandes zum (finanzstatistisch bereinigten) Ausgabenvolumen 1981 für den Bund (einschl. Lastenausgleichsfonds) 114 %, für die Länder 89 % und für die Gemeinden 72 % betrug. Bedeutungsvoller als diese „Schuldenstandsquote“ ist sicherlich die gegenwärtige und künftige Belastung der Haushalte durch Zinsausgaben und Tilgungsleistungen. Die Anteile der Zinsausgaben an den gesamten Ausgaben (wiederum in der Haushaltsabgrenzung der Finanzstatistik) lagen mit 7,7, 5,2 und 5,4 % für die drei Gebietskörperschaftsgruppen dicht zusammen.



Neben der Verteilung der öffentlichen Gesamtschuld auf die Haushaltsebenen zeigt Schaubild 1 auch deren Aufteilung nach Schuldarten. Der überwiegende Teil der Schuldenverpflichtungen besteht gegenüber inländischen Banken und Sparkassen (rd. 328 Mrd. DM, 61 %), ungefähr ein Fünftel (110,7 Mrd. DM) ist gestreut in Form von Anleihen, Bundesschatzbriefen, Kassenobligationen, unverzinslichen Schatzanweisungen und Bundesobligationen bei privaten Anlegern plazierte. Auf DM-Kredite bei ausländischen Kreditinstituten oder sonstigen ausländischen Stellen entfielen 49,4 Mrd. DM (9,2 %), auf Schulden bei Sozialversicherungen 10 Mrd. DM (knapp 2 %). Dem gesamten Kreditmarktbereich, zu dem weitere Gläubigergruppen, wie beispielsweise Bausparkassen, Versicherungen und Hypothekendarlehen zählen, waren über 96 % der öffentlichen Schulden zuzurechnen.

Tabelle 1: Öffentliche Schulden  
Stand am 31. Dezember

Schuldner	1979		1980		1981	
	Mill. DM	Veränderung gegenüber Vorjahr in %	Mill. DM	Veränderung gegenüber Vorjahr in %	Mill. DM	Veränderung gegenüber Vorjahr in %
Fundierte Schulden (ohne Schulden bei Verwaltungen)						
Bund	201 517,1	+ 14,4	229 987,8 <sup>1)</sup>	+ 14,1	269 009,4 <sup>1)</sup>	+ 17,0
Lastenausgleichsfonds	2 890,7	— 7,6	(2 529,3)	(— 12,5)	(2 423,3)	(— 4,2)
ERP-Sondervermögen	2 056,4	+ 55,2	3 200,0	+ 55,6	4 664,0	+ 45,8
Länder	115 880,0	+ 13,7	136 031,6	+ 17,4	162 476,4	+ 19,4
Gemeinden/(Gv. 2) <sup>3)</sup>	80 050,7	+ 4,8	84 734,8	+ 5,9	90 686,1	+ 7,0
Zweckverbände <sup>3)</sup>	6 707,0	+ 3,9	6 804,8	+ 1,5	7 234,1	+ 6,3
Insgesamt	409 101,9	+ 11,9	460 759,0	+ 12,6	534 069,8	+ 15,9
außerdem:						
Krankenhäuser mit kaufmännischem Rechnungswesen	2 419,8	— 9,0	2 299,0	— 5,0	2 377,6	+ 3,4
Schulden bei Verwaltungen						
Bund	—	—	12,2 <sup>2)</sup>	+ 100	10,8 <sup>1)</sup>	— 11,5
Lastenausgleichsfonds	13,6	— 10,5	(12,2)	(— 10,3)	(10,8)	(— 11,5)
Länder	23 002,6	+ 1,8	23 528,0	+ 2,3	24 442,2	+ 3,9
Gemeinden/(Gv. 2) <sup>3)</sup>	7 585,9	+ 1,1	7 941,1	+ 4,7	8 095,6	+ 1,9
Zweckverbände <sup>3)</sup>	691,0	+ 10,1	809,3	+ 17,1	833,2	+ 3,0
Insgesamt	31 293,1	+ 1,8	32 290,5	+ 3,2	33 381,7	+ 3,4
außerdem:						
Krankenhäuser mit kaufmännischem Rechnungswesen	547,7	— 13,6	400,1	— 26,9	368,2	— 8,0

1) Einschließlich der ab 1. 1. 1980 mitübernommenen Schulden des Lastenausgleichsfonds. — 2) Ohne Eigenbetriebe. — 3) Ohne Krankenhäuser mit kaufmännischem Rechnungswesen.

\*) Stand der Aufbereitung Ende Mai 1982.

nen. Die noch bestehenden Ausgleichsforderungen betragen 16,8 Mrd. DM, die Fremdwährungsschulden – bei Bund und Ländern ausschließliche Schulden, die vor dem Zweiten Weltkrieg aufgenommen worden sind – beliefen sich am Jahresende 1981 noch auf rd. 0,3 Mrd. DM. Kreditbeziehungen zwischen den öffentlichen Verwaltungen bestanden in Höhe von 33,4 Mrd. DM. Die Anteile der genannten Schuldarten unterscheiden sich nur wenig von denen des Vorjahres. Zieht man im längerfristigen Vergleich etwa die Schuldartenstruktur von 1975 heran, so weisen naturgemäß die Ausgleichsforderungen mit 7,5 statt 3,1 % einen höheren Anteil auf; auf die inländischen Banken und Sparkassen entfielen damals 57,7 %, auf die Gruppe der Wertpapiersschulden 23,4 %. Die Beteiligung der verschiedenen öffentlichen Schuldner an den einzelnen Schuldarten gestaltet sich entsprechend der rechtlichen, institutionellen und auch traditionsbedingten Gegebenheiten recht unterschiedlich: Die Ende vergangenen Jahres in Wertpapierform bestehenden öffentlichen Schulden waren zu über 90 % dem Bund zuzurechnen, die Ausgleichsforderungen entfielen zu zwei Dritteln auf den Bund und zu einem Drittel auf die Länder, die Schulden bei inländischen Banken und Sparkassen dagegen verteilten sich mit 41,6 % auf die Länder, mit 29,7 % auf den Bund, mit 25,2 % auf Gemeinden/Gemeindeverbände sowie mit 2,0 bzw. 1,3 % auf die Zweckverbände und das ERP-Sondervermögen.

In den Haushaltsplanungen des Bundes war für 1981 eine Neuverschuldung am Kreditmarkt in Höhe von 75,4 Mrd. DM sowie eine Tilgung von Kreditmarktschulden in Höhe von 41,6 Mrd. DM vorgesehen<sup>1)</sup>. Die gesamtwirtschaftliche Entwicklung wie auch die Situation am Kapitalmarkt führten indessen dazu, daß gemäß der Haushaltsrechnung 1981 weitere 10,4 Mrd. DM aufgenommen und 6,8 Mrd. DM getilgt werden mußten<sup>2)</sup>. Angesichts steigender Zinsen hatten Anleger in nicht vorhersehbarem Umfang niedrig verzinsliche Bundesschatzbriefe zurückgegeben und waren auf die besser ausgestatteten Bundesobligationen umgestiegen. Entsprechend reduzierte sich der Anteil der ersteren an den gesamten fundierten Schulden des Bundes von 10,5 auf 5,1 %, der Anteil der zweitgenannten Schuldart stieg von 3,8 auf 7,5 %. Die gesamten Schulden aus Wertpapieremissionen betragen Ende 1981 100,4 Mrd. DM oder 37,3 % der Schuldensumme. Größter Einzelposten waren die Anleihen mit knapp 46 Mrd. DM. In nahezu gleicher Höhe (97,4 Mrd. DM oder 36,2 % der Bundesschuld) bestanden fundierte Schulden gegenüber inländischen Banken und Sparkassen. Mehr als verdoppelt hat sich das statistisch nachgewiesene Volumen der DM-Auslandsschulden. Der Bund nahm während des Jahres 1981 einen Betrag von 14,6 Mrd. DM zusätzlich im Ausland auf, 4,3 Mrd. DM wurden getilgt. Da die nachträgliche statistische Ausgliederung dieser Schulden aus den übrigen Direktkrediten einige Schwierigkeiten bereitet, muß der gegenwärtig mit 46,1 Mrd. DM angegebene Stand der DM-Auslandsschulden des Bundes noch als vorläufiges Ergebnis betrachtet werden. Die dem Bund gegenüber

bestehenden Ausgleichsforderungen betragen am Berichtstichtag 11,1 Mrd. DM (4,1 % der Bundesschuld), die Schulden bei Sozialversicherungen 2,8 Mrd. DM (1,0 %). Die auf fremde Währung lautenden Vorkriegsschulden sind bis auf einen Rest von 9,3 Mill. DM abgetragen.

Die Schulden der Länder insgesamt zeigten 1981 den relativ stärksten Anstieg aller Gebietskörperschaften und erreichten – einschließlich Schulden bei Verwaltungen in Höhe von 24,4 Mrd. DM – am Jahresende 186,9 Mrd. DM. Die regionalen Unterschiede der Schuldenzuwächse waren allerdings erheblich. Das aus strukturellen Gründen von der ungünstigen gesamtwirtschaftlichen Situation besonders stark betroffene Nordrhein-Westfalen mußte seinen Schuldenstand um über 30 % erhöhen, in Berlin (West) und Hamburg betragen die Steigerungsraten hingegen lediglich 4,8 und 6,5 %. Die Schuldenzunahmen der übrigen Länder streuten zwischen + 11,8 (Hessen) und + 18,0 % (Bayern). Insgesamt nahmen die Länder in der Berichtsperiode knapp 40 Mrd. DM am Kreditmarkt sowie bei Verwaltungen auf, darunter 34,4 Mrd. DM bei inländischen Banken und Sparkassen sowie 2,3 Mrd. DM bei ausländischen Kreditinstituten oder sonstigen ausländischen Stellen. Die Tilgungen betragen 12,5 Mrd. DM, 8,5 Mrd. DM flossen an inländische Banken und Sparkassen zurück. Zur Struktur der Schulden nach Schuldarten bzw. Gläubigern ist anzumerken, daß die bei weitem größte Position, nämlich der Anteil der Verbindlichkeiten gegenüber inländischen Banken und Sparkassen, nach 69,4 % im Vorjahr nun 73,0 % erreichte; rückläufig waren hingegen die Anteile der Schulden bei Verwaltungen (13,1 statt 14,8 %), der Ausgleichsforderungen (3,1 statt 3,7 %) sowie der Schulden bei Sozialversicherungen (1,8 statt 2,2 %).

Verglichen mit den Gebietskörperschaften der staatlichen Ebene (außer Stadtstaaten) hatten die Gemeinden und Gemeindeverbände im Jahr 1981 mit + 7,0 % die geringste Verschuldungszunahme zu verzeichnen. Betrachtet man die kommunale Verschuldung indessen im Zeitverlauf, so ist – gemessen an den Vorjahreswerten von + 4,8 und + 5,9 % – eine deutliche Beschleunigung des Schuldenzuwachses feststellbar (siehe Tabelle 1). Wie schon in den Vorjahren sind als Hauptgläubiger der Gemeinden und Gemeindeverbände die inländischen Sparkassen, Girozentralen und sonstigen Kreditinstitute zu nennen, auf die 37,1, 21,5 und 25,1 % der fundierten Schulden entfielen. Die Schulden bei Verwaltungen betragen 8,1 Mrd. DM und damit rd. 8 % der gesamten Schulden der kommunalen Ebene in Höhe von 98,8 Mrd. DM. Die Schulden der Zweckverbände erhöhten sich 1981 ebenfalls etwas stärker als in den Vorjahren und erreichten, einschließlich Schulden bei Verwaltungen, einen Jahresendstand von 8,1 Mrd. DM.

<sup>1)</sup> Siehe „Öffentliche Haushaltsplanungen 1981“ in WiSta 7/81, S. 486 ff. – <sup>2)</sup> Siehe „Öffentliche Finanzwirtschaft 1981“ in WiSta 4/82, S. 325 ff.

Tabelle 2: Schuldenaufnahmen vom 1. 1. bis 31. 12. 1981 nach Laufzeiten

Schuldner	Fundierte Schulden insgesamt		Davon mit einer Laufzeit von ... Jahren					
			weniger als 4		4 bis unter 10		10 und mehr	
	Mill. DM	%	Mill. DM	%	Mill. DM	%	Mill. DM	%
Bund .....	87 290,7	100	31 611,8	36,2	43 386,9	49,7	12 292,0	14,1
ERP-Sondervermögen .....	1 896,0	100	824,0	43,5	930,0	49,1	142,0	7,5
Länder .....	39 857,2	100	14 906,7	37,4	19 665,2	49,3	5 285,3	13,3
Gemeinden/(Gv. <sup>1)</sup> ) <sup>2)</sup> .....	13 008,9	100	1 548,5	11,9	528,7	4,1	10 931,7	84,0
Zweckverbände <sup>2)</sup> .....	959,7	100	217,8	22,7	33,1	3,4	708,8	73,9
Insgesamt ...	143 012,5	100	49 108,8	34,3	64 543,9	45,1	29 359,8	20,5

<sup>1)</sup> Ohne Eigenbetriebe. – <sup>2)</sup> Ohne Krankenhäuser mit kaufmännischem Rechnungswesen.

Tabelle 3: Schulden aus Kreditmarktmitteln nach der Fälligkeit  
Stand: 31. Dezember 1981

Schuldner	Schulden aus Kreditmärkten insgesamt		Davon werden planmäßig fällig											
			in den Rechnungsjahren										nach dem 31. 12. 1985	
			1982		1983		1984		1985					
Mill. DM	%	Mill. DM	%	Mill. DM	%	Mill. DM	%	Mill. DM	%	Mill. DM	%			
Bund	260 468,8	100	40 851,3	15,7	35 819,5	13,8	29 106,4	11,2	30 331,9	11,6	124 359,8	47,7		
ERP-Sondervermögen	4 664,0	100	656,0	14,1	620,0	13,3	511,0	11,0	695,0	14,9	2 182,0	46,8		
Länder	157 049,9	100	15 781,6	10,0	16 374,9	10,4	17 551,1	11,2	17 841,2	11,4	89 501,1	57,0		
Gemeinden/Gv. 1) 2)	90 269,7	100	4 867,5	5,4	4 605,6	5,1	4 606,4	5,1	4 759,8	5,3	71 430,4	79,1		
Zweckverbände 2)	7 209,1	100	546,5	7,6	452,7	6,3	381,4	5,3	379,7	5,3	5 448,8	75,6		
Insgesamt	519 661,5	100	62 702,9	12,1	57 872,7	11,1	52 156,3	10,0	54 007,6	10,4	292 922,1	56,4		

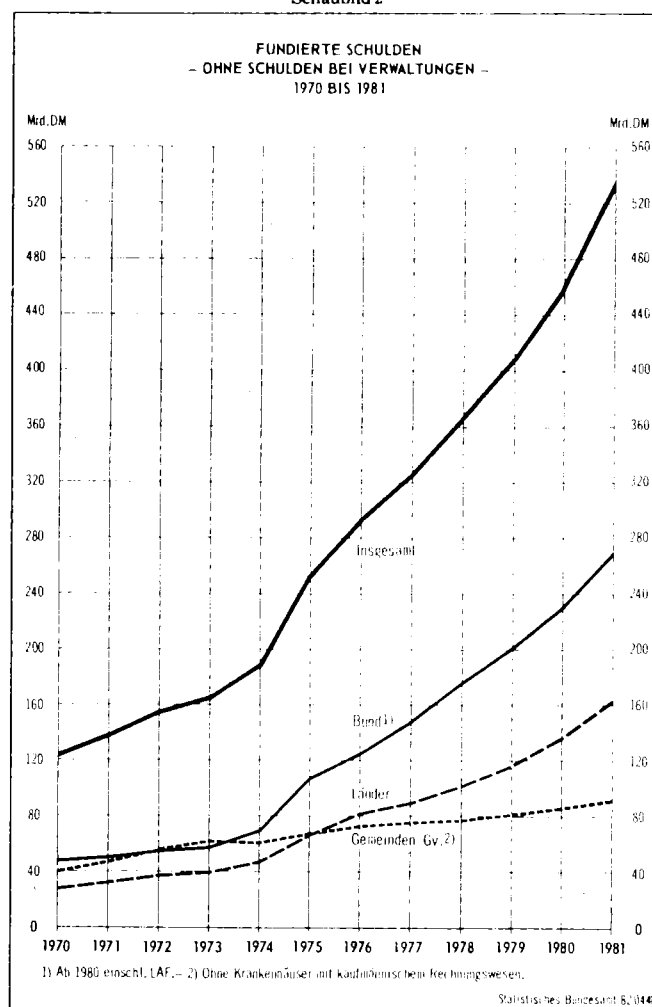
1) Ohne Eigenbetriebe. — 2) Ohne Krankenhäuser mit kaufmännischem Rechnungswesen.

Ein Blick auf die Daten über die Laufzeiten der im Jahr 1981 aufgenommenen Schulden zeigt, daß — wie bei der derzeitigen Zins- und Kapitalmarktsituation nicht anders zu erwarten — ein im Vergleich zu früheren Jahren immer größerer Anteil der Neuverschuldung in den kurz- und mittelfristigen Bereich fällt. Die Zahlen über die durchschnittlichen Laufzeiten aller öffentlichen Neuschulden verdecken allerdings den nicht unerheblichen Laufzeitenunterschied zwischen staatlichen und kommunalen Schulden. Während beim Bund und bei den Ländern die mittelfristigen Kredite rd. 50 %, die kurzfristigen Kredite bis vier Jahre zwischen 36 und 37 % und die über zehn Jahre festgeschriebenen Mittel noch 14 bzw. 13 % ausmachten, ist der Anteil der langfristigen Kredite im kommunalen Bereich von über 90 % in den Vorjahren auf nunmehr 84,0 % zurückgegangen (siehe Tabelle 2). Die Ursache dieser unterschiedlichen Schuldenpolitik dürfte — abgesehen von der im Gegensatz zum Bund bei Gemeinden und Gemeindeverbänden nicht üblichen Form der Kreditaufnahme mittels Wertpapieremissionen — vor allem in den zwischen Kommunen und Kreditinstituten des

Sparkassensektors bestehenden traditionell engen und flexiblen Geschäftsbeziehungen zu suchen sein.

Die von der Schuldenstatistik erfaßten Fälligkeiten sämtlicher öffentlicher Kreditmarktschulden (einschl. der Wertpapiere in eigenem Bestand) enthalten lediglich die bis 1985 zurückzahlenden Kredite, deren Volumen für die Finanzplanungen, aber auch unter kapitalmarktpolitischen Blickwinkel von Interesse ist. Tabelle 3 zeigt, daß der jeweils fällige Gesamtbetrag mit Werten zwischen 62,7 und 52,1 Mrd. DM eine relativ gleichmäßige Verteilung der Mittelrückflüsse in den Jahren 1982 bis 1985 erwarten läßt. Der Bund hat mit 40,9 und 35,8 Mrd. DM zunächst höhere Beträge zu tilgen, für 1984 und 1985 stehen bisher nochmals 29,1 und 30,3 Mrd. DM zur Rückzahlung an. Die bei den Ländern fällig werdenden Beträge steigen kontinuierlich von 15,8 auf 17,8 Mrd. DM; nahezu konstant bleiben die Tilgungsbeträge der Gemeinden (durchschnittlich 4,7 Mrd. DM). Mehr als 56 % der derzeitigen Kreditmarktschulden (292,9 Mrd. DM) werden erst nach dem 31. 12. 1985 fällig.

Schaubild 2





Inhalt des Tabellenteils

	Seite	
1	Zusammenfassende Übersichten	
1.1	Öffentliche Schulden nach Schuldnern 1979 bis 1981 .....	15
1.2	Schulden aus Kreditmarktmitteln nach Schuldnern 1979 bis 1981 .....	15
1.3	Fundierte Schulden (einschl. Schulden bei Verwaltungen) der Länder und Gemeinden/Gv. nach Ländern 1979 bis 1981 .....	15
1.4	Auslandsschulden nach Arten und Schuldnern 1979 bis 1981 .....	16
1.5	Schulden der Organisationen ohne Erwerbszweck nach Arten 1979 und 1980 .....	16
1.6	Wohnbauschulden der Länder beim Bund und Lastenausgleichsfonds 1979 bis 1981 .....	16
1.7	Fundierte Schulden der Gemeinden/Gv. nach Größenklassen und Ländern am 31.12.1981 .....	17
1.8	Schulden der kommunalen Krankenhäuser mit kaufmännischem Rechnungswesen nach Ländern 1980 und 1981 .....	17
2	Schulden von Bund, ERP-Sondervermögen, Ländern, Gemeinden/Gv. und Zweckverbänden	
2.1	Schuldenstand am 31.12.1981 .....	18
2.2	Schuldenzugänge nach Art der Schulden 1981 .....	20
2.3	Schuldenaufnahmen nach Laufzeit und Art der Schulden 1981 .....	22
2.4	Schuldenabgänge nach Art der Schulden 1981 sowie Fälligkeiten aus Kreditmarktmitteln .....	24
3	Schulden der Länder	
3.1	Schuldenstand am 31.12.1981 .....	26
3.2	Schuldenzugänge nach Art der Schulden 1981 .....	28
3.3	Schuldenaufnahmen nach Laufzeit und Art der Schulden 1981 .....	30
3.4	Schuldenabgänge nach Art der Schulden 1981 sowie Fälligkeiten aus Kreditmarktmitteln .....	32
4	Schulden der Länder und ihrer Gemeinden am 31.12.1981 .....	34
5	Schulden der Gemeinden und Gemeindeverbände	
5.1	Schuldenstand am 31.12.1981	
5.1.1	nach Ländern .....	36
5.1.2	nach Gebietskörperschaften/Größenklassen .....	37
5.2	Schuldenzugänge nach Art der Schulden 1981	
5.2.1	nach Ländern .....	38
5.2.2	nach Gebietskörperschaften/Größenklassen .....	39
5.3	Schuldenaufnahmen nach Laufzeit und Art der Schulden 1981	
5.3.1	nach Ländern .....	40
5.3.2	nach Gebietskörperschaften/Größenklassen .....	41
5.4	Schuldenabgänge nach Art der Schulden 1981 sowie Fälligkeiten aus Kreditmarktmitteln	
5.4.1	nach Ländern .....	42
5.4.2	nach Gebietskörperschaften/Größenklassen .....	43
6	Schulden der kreisfreien Städte	
6.1	Schuldenstand am 31.12.1981 .....	44
6.2	Schuldenzugänge nach Art der Schulden 1981 .....	45
6.3	Schuldenaufnahmen nach Laufzeit und Art der Schulden 1981 .....	46
6.4	Schuldenabgänge nach Art der Schulden 1981 sowie Fälligkeiten aus Kreditmarktmitteln .....	47

7	Schulden der kreisangehörigen Gemeinden und Ämter	
7.1	Schuldenstand am 31.12.1981 .....	48
7.2	Schuldenzugänge nach Art der Schulden 1981 .....	49
7.3	Schuldenaufnahmen nach Laufzeit und Art der Schulden 1981 .....	50
7.4	Schuldenabgänge nach Art der Schulden 1981 sowie Fälligkeiten aus Kreditmarktmitteln .....	51
8	Schulden der Landkreise	
8.1	Schuldenstand am 31.12.1981 .....	52
8.2	Schuldenzugänge nach Art der Schulden 1981 .....	53
8.3	Schuldenaufnahmen nach Laufzeit und Art der Schulden 1981 .....	54
8.4	Schuldenabgänge nach Art der Schulden 1981 sowie Fälligkeiten aus Kreditmarktmitteln .....	55
9	Schulden der Zweckverbände	
9.1	Schuldenstand am 31.12.1981 .....	56
9.2	Schuldenzugänge nach Art der Schulden 1981 .....	57
9.3	Schuldenaufnahmen nach Laufzeit und Art der Schulden 1981 .....	58
9.4	Schuldenabgänge nach Art der Schulden 1981 sowie Fälligkeiten aus Kreditmarktmitteln .....	59
10	Bürgschaften von Bund, Lastenausgleichsfonds, ERP-Sondervermögen, Ländern, Gemeinden/Gv. und Zweckverbänden am 31.12.1981 .....	60
11	Schulden der Deutschen Bundesbahn und der Deutschen Bundespost	
11.1	Schuldenstand 1979 bis 1981 .....	61
11.2	Schuldenzugänge und Schuldenabgänge 1981 .....	62
12	Schulden von Bund, Lastenausgleichsfonds, ERP-Sondervermögen, Ländern, Gemeinden/Gv. und Zweckverbänden nach Hauptarten der Schulden 1950 bis 1981 .....	63



1 Zusammenfassende Übersichten  
1.1 Öffentliche Schulden nach Schuldnern 1979 bis 1981

Schuldner	Stand am 31. Dezember			Veränderung gegenüber dem Vorjahr			Anteile an Insgesamt		
	1981	1980	1979	1981	1980	1979	1981	1980	1979
	Mill. DM								

Fundierte Schulden ohne Schulden bei Verwaltungen

Bund .....	269 009,4 <sup>a)</sup>	229 987,8 <sup>a)</sup>	201 517,1	+ 17,0 <sup>a)</sup>	+ 14,1 <sup>a)</sup>	+ 14,4	50,4 <sup>a)</sup>	49,9 <sup>a)</sup>	49,3
Lastenausgleichsfonds ....	(2 423,5)	(2 529,3)	2 890,7	(- 4,2)	(- 12,5)	- 7,6	(0,5)	(0,5)	0,7
ERP-Sondervermögen .....	4 664,0	3 200,0	2 056,4	+ 45,8	+ 55,6	+ 55,2	0,9	0,7	0,5
Länder .....	162 476,4	136 031,6	115 880,0	+ 19,4	+ 17,4	+ 13,7	30,4	29,5	28,3
Gemeinden/Gv. <sup>1)</sup> .....	90 686,1	84 742,7	80 050,7	+ 7,0	+ 5,9	+ 4,8	17,0	18,4	19,6
Zweckverbände .....	7 234,4	6 923,7	6 707,0	+ 4,5	+ 3,2	+ 3,9	1,4	1,5	1,6
Insgesamt ...	534 070,3	460 885,7	409 101,9	+ 15,9	+ 12,7	+ 11,9	100	100	100

Schulden bei Verwaltungen

Bund .....	10,8 <sup>a)</sup>	12,2 <sup>a)</sup>	-	- 11,5 <sup>a)</sup>	+ 10,0 <sup>a)</sup>	-	0,0 <sup>a)</sup>	0,0 <sup>a)</sup>	-
Lastenausgleichsfonds ....	(10,8)	(12,2)	13,6	(- 11,5)	(- 10,3)	- 10,5	(0,0)	(0,0)	0,0
ERP-Sondervermögen .....	-	-	-	-	-	-	-	-	-
Länder .....	24 442,2	23 540,3	23 002,6	+ 3,8	+ 2,3	+ 1,8	73,2	72,9	73,5
Gemeinden/Gv. <sup>1)</sup> .....	8 095,6	7 941,8	7 585,9	+ 1,9	+ 4,7	+ 1,1	24,2	24,6	24,2
Zweckverbände .....	851,7	800,7	691,0	+ 6,4	+ 15,9	+ 10,1	2,6	2,5	2,2
Insgesamt ...	33 400,4	32 295,1	31 293,1	+ 3,4	+ 3,2	+ 1,8	100	100	100

1) Ohne Eigenbetriebe und ohne Krankenhäuser mit kaufm. Rechnungswesen.

a) Einschl. der ab 1.1.1980 mitübernommenen Schulden des Lastenausgleichsfonds.

1.2 Schulden aus Kreditmarktmitteln nach Schuldnern 1979 bis 1981

Schuldner	Stand am 31. Dezember			Veränderung gegenüber dem Vorjahr			Anteile an der Gesamtsumme der Kreditmarktmittel		
	1981	1980	1979	1981	1980	1979	1981	1980	1979
	Mill. DM								

Bund .....	257 927,1 <sup>a)</sup>	218 715,1 <sup>a)</sup>	189 704,2	+ 17,9 <sup>a)</sup>	+ 15,3 <sup>a)</sup>	+ 15,5	49,9 <sup>a)</sup>	49,3 <sup>a)</sup>	48,5
Lastenausgleichsfonds ....	(2 423,5)	(2 529,3)	2 880,7	(- 4,2)	(- 12,2)	- 7,3	(0,5)	(0,6)	0,7
ERP-Sondervermögen .....	4 664,0	3 200,0	2 056,4	+ 45,8	+ 55,6	+ 55,2	0,9	0,7	0,5
Länder .....	156 769,4	130 114,4	109 754,6	+ 20,5	+ 18,6	+ 14,8	30,3	29,3	28,1
Gemeinden/Gv. <sup>1)</sup> .....	90 347,4	84 582,4	79 936,7	+ 6,8	+ 5,8	+ 4,6	17,5	19,1	20,4
Zweckverbände .....	7 210,3	6 903,9	6 693,9	+ 4,4	+ 3,1	+ 3,8	1,4	1,6	1,7
Insgesamt ...	516 918,1	443 515,7	391 026,5	+ 16,6	+ 13,4	+ 12,7	100	100	100

1) Ohne Eigenbetriebe und ohne Krankenhäuser mit kaufm. Rechnungswesen.

a) Einschl. der ab 1.1.1980 mitübernommenen Schulden des Lastenausgleichsfonds.

1.3 Fundierte Schulden (einschl. Schulden bei Verwaltungen) der Länder und Gemeinden/Gv. nach Ländern 1979 bis 1981<sup>1)</sup>

Land	Staat	Gemeinden/ Gv. 2)	Staat			Gemeinden/Gv. 2)		
	1981		1981	1980	1979	1981	1980	1979
	Mill. DM		DM je Einwohner					

Schleswig-Holstein .....	10 144,6	2 671,5	3 878	3 480	3 099	1 021	981	980
Niedersachsen .....	22 770,3	14 718,8	3 136	2 806	2 474	2 027	1 885	1 786
Nordrhein-Westfalen .....	49 334,3	34 360,3	2 895	2 212	1 763	2 016	1 896	1 750
Hessen .....	16 367,5	12 574,5	2 921	2 621	2 405	2 244	2 088	1 996
Rheinland-Pfalz .....	11 299,7	6 490,2	3 103	2 650	2 378	1 782	1 670	1 622
Baden-Württemberg .....	23 606,0	12 547,8	2 545	2 205	1 881	1 353	1 230	1 167
Bayern .....	19 459,1	13 299,5	1 779	1 513	1 314	1 216	1 201	1 192
Saarland .....	4 165,6	2 119,3	3 914	3 374	2 958	1 991	1 848	1 701
Länder ohne Stadtstaaten	157 147,1	98 781,7	2 736	2 300	1 971	1 720	1 617	1 535
Hamburg .....	9 777,8	-	5 962	5 569	5 411	-	-	-
Bremen .....	7 030,9	-	10 160	8 900	7 704	-	-	-
Berlin (West) .....	12 962,9	-	6 858	6 511	6 230	-	-	-
Stadtstaaten .....	29 771,5	-	7 051	6 536	6 152	-	-	-
Insgesamt ...	186 918,6	98 781,7	3 031	2 592	2 260	1 720	1 617	1 535

1) Jeweils Stand 31. Dezember.

2) Ohne Eigenbetriebe und ohne Krankenhäuser mit kaufm. Rechnungswesen.

1 Zusammenfassende Übersichten  
 1.4 Auslandschulden nach Arten und Schuldnern 1979 bis 1981<sup>1)</sup>  
 Mill. DM

Art der Schulden Schuldner	1981	1980	1979
Auf fremde Wahrung lautende Schulden .....	374,3	195,5	632,
Vorkriegsschulden .....	11,6	15,5	495,1
Bund (einschl. LAF) .....	9,3	13,2	492,9
ERP-Sondervermogen .....	-	-	-
Lander .....	2,1	2,1	2,1
Gemeinden/Gv. ....	0,1	0,1	0,1
Zweckverbande .....	-	-	-
Nachkriegsschulden .....	362,8	180,0	137,0
Bund (einschl. LAF) .....	-	-	10,0
ERP-Sondervermogen .....	-	-	-
Lander .....	-	0,0	0,0
Gemeinden/Gv. ....	338,6	160,2	113,9
Zweckverbande .....	24,1	19,8	13,1
Auf DM lautende Schulden .....	47 370,7	23 830,5	a)
Bund (einschl. LAF) .....	44 149,2	22 635,3	.
ERP-Sondervermogen .....	-	-	.
Lander .....	3 132,2	1 195,2	.
Gemeinden/Gv. ....	88,5	-	.
Zweckverbande .....	0,8	-	.
Auslandschulden insgesamt .....	47 745,0	24 026,0	632,1
Bund (einschl. LAF) .....	44 158,6	22 648,6	502,9
ERP-Sondervermogen .....	-	-	-
Lander .....	3 134,3	1 197,3	2,1
Gemeinden/Gv. ....	427,3	160,3	114,0
Zweckverbande .....	24,9	19,8	13,1

1) Jeweils Stand 31. Dezember.

a) Nicht ausgegliedert.

1.5 Schulden der Organisationen ohne Erwerbszweck<sup>1)</sup> nach Arten 1979 und 1980  
 Mill. DM

Schuldenart	Fundierte Schulden am 31.12.1979	Schuldenaufnahmen 1980				Til- gungen 1980	Sonstige		Fundierte Schulden am 31.12.1980
		Ins- gesamt	mit einer Laufzeit von				Zugange	Abgange	
			weniger als 4 Jahren	4 bis unter 10 Jahren	10 und mehr Jahren				
Schulden am Kreditmarkt im engeren Sinne .....	212,5	23,9	10,9	2,8	10,1	13,8	1,2	0,9	222,9
Schulden bei Sozial- versicherungen .....	2,4	0,1	0,1	-	-	0,6	1,0	0,9	1,9
Zusammen ...	214,9	24,0	11,0	2,8	10,1	14,5	2,2	1,8	224,8
Schulden beim ublichen Bereich .....	62,1	2,4	1,3	-	1,1	2,5	0,4	3,2	59,3
Fundierte Schulden insgesamt .....	277,1	26,4	12,3	2,8	11,2	17,0	2,6	5,0	284,1

1) Teilergebnis.

1.6 Wohnbauschulden der Lander beim Bund und Lastenausgleichsfonds 1979 bis 1981<sup>1)</sup>  
 Mill. DM

Land	Bund			Lastenausgleichsfonds			Insgesamt		
	1981	1980	1979	1981	1980	1979	1981	1980	1979
Schleswig-Holstein .....	921,2	886,4	857,7	13,8	25,9	39,0	935,0	912,3	896,7
Niedersachsen .....	2 226,5	2 131,1	2 065,9	30,3	56,6	85,6	2 256,9	2 187,7	2 151,5
Nordrhein-Westfalen .....	5 374,0	5 105,4	4 908,0	7,9	41,9	85,9	5 381,9	5 147,3	4 993,9
Hessen .....	1 399,1	1 334,3	1 295,0	15,5	26,8	41,0	1 414,6	1 361,1	1 336,0
Rheinland-Pfalz .....	807,5	755,8	730,5	4,8	10,5	17,2	812,3	766,3	747,7
Baden-Wurttemberg .....	2 398,9	2 258,5	2 146,0	1,6	6,6	20,5	2 400,5	2 265,1	2 166,5
Bayern .....	2 932,0	2 655,9	2 471,4	14,0	31,0	51,3	2 946,0	2 686,9	2 522,7
Saarland .....	210,7	202,3	197,7	-	-	-	210,7	202,3	197,7
Lander ohne Stadtstaaten zusammen .....	16 270,0	15 329,7	14 672,2	87,9	199,3	340,5	16 357,9	15 529,0	15 012,7
Hamburg .....	676,4	666,1	658,0	8,6	16,4	24,7	685,1	682,5	682,7
Bremen .....	272,6	255,1	245,3	2,9	5,3	7,5	275,5	260,4	252,8
Berlin (West) .....	964,9	921,9	929,1	7,2	13,0	19,3	972,1	934,9	948,4
Stadtstaaten zusammen .....	1 913,9	1 843,1	1 832,4	18,7	34,8	51,5	1 932,6	1 877,9	1 883,9
Lander insgesamt .....	18 184,0	17 172,9	16 504,6	106,6	234,1	392,0	18 290,6	17 407,0	16 896,6

1) Jeweils Stand 31. Dezember.

! Zusammenfassende Übersichten

1.7 Fundierte Schulden der Gemeinden/Gv. nach Größenklassen und Ländern am 31.12.1981  
Mill. DM

Größenklassen mit ... bis unter ... Einwohnern	Insgesamt	Schleswig-Holstein	Niedersachsen	Nordrhein-Westfalen	Hessen	Rheinland-Pfalz	Baden-Württemberg	Bayern	Saarland
<b>Kreisfreie Städte</b>									
200 000 und mehr .....	25 436,0	778,3	2 462,9	15 091,8	2 874,5	-	1 918,9	2 309,6	-
100 000 - 200 000 .....	7 162,1	-	1 164,5	1 821,2	1 156,1	1 442,2	904,2	673,8	-
50 000 - 100 000 .....	2 701,3	293,9	393,8	-	-	925,2	-	1 088,3	-
unter 50 000 .....	927,0	-	-	-	-	482,9	114,3	329,8	-
Zusammen ...	36 226,4	1 072,2	4 021,2	16 913,0	4 030,6	2 850,3	2 937,5	4 401,5	-
<b>Kreisangehörige Gemeinden</b>									
100 000 und mehr .....	2 549,8	-	444,1	1 522,8	-	-	-	-	582,9
50 000 - 100 000 .....	6 655,7	52,1	537,1	3 835,0	1 106,5	98,7	959,9	-	66,4
20 000 - 50 000 .....	13 108,6	259,7	2 264,7	5 551,1	1 280,3	264,9	2 207,5	628,1	652,3
10 000 - 20 000 .....	10 466,3	312,4	1 559,8	2 474,9	1 841,5	371,1	1 694,5	1 728,4	483,7
5 000 - 10 000 .....	6 868,0	276,5	954,7	702,9	1 135,0	342,6	1 573,1	1 790,1	93,2
3 000 - 5 000 .....	3 129,9	103,5	178,5	51,2	419,8	138,1	849,2	1 389,7	-
unter 3 000 .....	3 377,1	266,4	242,7	-	96,4	517,9	699,0	1 554,7	-
<b>Ämter/Verbandsgemeinden/Samtgemeinden .....</b>									
	1 896,1	82,2	901,0	-	-	912,9	-	-	-
Zusammen ...	48 051,7	1 352,9	7 082,5	14 137,8	5 879,5	2 646,4	7 983,2	7 091,1	1 878,4
Landkreise .....	12 517,9	246,3	3 615,1	1 612,2	2 592,6	966,1	1 587,1	1 657,5	240,9
Bezirksverbände .....	1 985,7	-	-	1 697,2	71,8	27,4	40,0	149,4	-
Gemeinden/Gv. insgesamt ..	98 781,7	2 671,5	14 718,8	34 360,3	12 574,5	6 490,2	12 547,8	13 299,5	2 119,3

1.8 Schulden der kommunalen Krankenhäuser mit kaufmännischem Rechnungswesen nach Ländern 1980 und 1981  
Mill. DM

Land	Fundierte Schulden am 31.12.1980	Schuldenaufnahmen 1981		Tilgungen 1981	Sonstige		Fundierte Schulden am 31.12.1981		
		Insgesamt	dar.: Laufzeit von 10 Jahren und mehr		Zugänge	Abgänge	Insgesamt	ohne Schulden bei Verwalt.	Schulden bei Verwalt.
<b>Gemeinden/Gv.</b>									
Schleswig-Holstein .....	46,2	1,1	0,5	3,9	0,2	0,0	43,6	40,3	3,3
Niedersachsen .....	277,5	23,2	9,0	37,2	6,4	6,9	263,0	235,4	27,6
Nordrhein-Westfalen .....	435,9	3,5	1,4	22,9	41,9	107,3	351,2	279,6	71,6
Hessen .....	352,0	19,9	8,5	19,2	30,0	11,7	371,0	343,8	27,3
Rheinland-Pfalz .....	342,9	33,7	26,2	23,5	21,5	29,8	344,8	340,3	4,5
Baden-Württemberg .....	396,7	18,4	17,9	36,3	17,0	29,6	366,3	347,8	18,5
Bayern .....	753,4	7,6	6,9	61,2	18,4	8,2	710,1	561,4	148,7
Saarland .....	76,0	0,9	0,9	2,7	0,4	3,5	71,2	70,8	0,4
Insgesamt ...	2 680,7	108,4	71,4	206,8	136,0	197,0	2 521,2	2 219,3	301,9
<b>Zweckverbände</b>									
Schleswig-Holstein .....	7,2	0,1	0,1	0,2	-	-	7,1	3,3	3,8
Niedersachsen .....	17,5	-	-	1,2	-	-	16,4	13,0	3,3
Nordrhein-Westfalen .....	79,4	1,8	1,8	2,0	-	18,7	60,5	41,8	18,7
Hessen .....	0,2	0,1	-	0,0	-	-	0,2	0,1	0,1
Rheinland-Pfalz .....	16,4	3,0	3,0	0,4	2,8	2,8	19,0	0,4	18,6
Baden-Württemberg .....	-	-	-	-	-	-	-	-	-
Bayern .....	151,7	19,8	19,8	9,4	-	0,5	161,6	139,8	21,8
Saarland .....	1,3	-	-	0,1	-	-	1,2	1,2	-
Insgesamt ...	273,7	24,7	24,6	13,2	2,8	22,0	266,0	199,6	66,4

Lfd. Nr.	Art der Schulden	Bund		ERP-Sondervermögen
		zusammen <sup>1)</sup>	darunter: LAF	
				Fundierte
1	<u>Fundierte Schulden insgesamt</u> <sup>2)</sup> .....	269 020 246	2 434 293	4 664 000
2	dagegen: 1980 .....	229 999 991	2 541 505	3 200 000
3	<u>Fundierte Schulden ohne Schulden bei Verwaltungen</u> .....	269 009 406	2 423 453	4 664 000
4	dagegen: 1980 .....	229 987 791	2 529 305	3 200 000
5	<u>Schulden aus Kreditmarktmitteln</u> .....	257 927 082	2 423 453	4 664 000
6	<u>Kreditmarktmittel im engeren Sinne</u> .....	255 106 130	2 416 185	4 664 000
7	Anleihen .....	45 985 298	1 484 811	-
8	Bundesschatzbriefe .....	13 841 390	-	-
9	Kassenobligationen .....	11 402 095	-	-
10	Unverzinsliche Schatzanweisungen .....	9 118 750	-	-
11	Bundesobligationen .....	20 049 620	-	-
	<u>Schulden bei</u>			
12	der Deutschen Bundesbank .....	-	-	-
13	inländ. Banken und Sparkassen .....	99 338 514	509 349	4 414 000
14	inländ. Bausparkassen .....	-	-	-
15	inländ. Versicherungsunternehmen .....	8 837 684	386 476	-
16	der Deutschen Bundesbahn und der Deutschen Bundespost .....	30 000	30 000	-
17	ausländ. Kreditinstituten oder sonstigen ausländ. Stellen .....	44 149 224	-	-
18	Hypotheken-, Grund- und Rentenschulden .....	-	-	-
19	Restkaufgelder .....	-	-	-
20	Übrige Kreditmarktschulden im engeren Sinne .....	2 353 555	5 549	250 000
21	<u>Schulden bei Sozialversicherungen</u> .....	2 820 952	7 268	-
	<u>Schulden bei</u>			
22	der Bundesanstalt für Arbeit .....	-	-	-
23	Sozialversicherungen .....	703 200	3 650	-
24	Öffentlichen Zusatzversorgungseinrichtungen .....	2 117 752	3 618	-
25	<u>Ausgleichsforderungen (und sonstige Altverbindlichkeiten)</u> .....	11 072 980	-	-
	<u>Ausgleichsforderungen der(s)</u>			
26	Deutschen Bundesbank .....	8 685 052	-	-
27	Banken und Sparkassen .....	108 063	-	-
28	Bausparkassen .....	-	-	-
29	Versicherungsunternehmen .....	1 139 891	-	-
30	Postscheck-(Postsparkassen-)ämter .....	211 588	-	-
31	Ankaufsfonds der Deutschen Bundesbank .....	753 320	-	-
32	sonstigen Gläubiger .....	23 193	-	-
33	4 % Ablösungsschuld, 4 % Entschädigungsschuld .....	151 873	-	-
34	Deckungsforderungen der Geldinstitute, inländ. Versicherungsunternehmen und Bausparkassen .....	-	-	-
35	<u>Auf fremde Währung lautende Schulden</u> <sup>3)</sup> .....	9 344	-	-
36	Nachkriegsschulden .....	-	-	-
37	Vorkriegsschulden .....	9 344	-	-
38	darunter: Auf fremde Währung lautende Schulden gemäß Londoner Abkommen .....	-	-	-
39	<u>Schulden bei Verwaltungen</u> .....	10 840	10 840	-
	<u>Schulden</u>			
40	beim Bund: für Wohnungsbau .....	-	-	-
41	Sonstige .....	-	-	-
42	beim LAF: für Wohnungsbau .....	-	-	-
43	Sonstige .....	-	-	-
44	beim ERP-Sondervermögen .....	-	-	-
45	bei Ländern .....	10 840	10 840	-
46	bei Gemeinden und Gemeindeverbänden .....	-	-	-
47	bei Zweckverbänden .....	-	-	-
	<u>Schwebende Schulden</u>			
48	<u>Schwebende Schulden insgesamt</u> .....	3 200 100	-	50 000
49	dagegen: 1980 .....	1 336 000	-	80 000
50	Schatzwechsel .....	-	-	-
51	Unverzinsliche Schatzanweisungen .....	-	-	-
52	Buchkredite der Deutschen Bundesbank .....	3 200 100	-	-
53	Sonstige Kassenkredite .....	-	-	50 000
	<u>Innere</u>			
54	Innere Darlehen .....	-	-	-
55	Innere Kassenkredite .....	-	-	-

1) Einschl. der ab 1.1.1980 mitübernommenen Schulden des Lastenausgleichsfonds (LAF); ohne Schulden der Deutschen Bundesbahn und der Deutschen Bundespost (s. Tab. 11).

2) Ohne Anleihestücke im eigenen Bestand der Emittenten 1980: 2 732 Mill. DM, 1981: 1 954 Mill. DM, davon beim Bund 1 358 Mill. DM, beim LAF 315 Mill. DM, bei den Ländern 280 Mill. DM.

Ländern, Gemeinden/Gv. und Zweckverbänden

am 31.12.1981

DM

Länder	Gemeinden und Gemeindeverbände	Zweckverbände	Insgesamt	Dagegen 1980	Lfd. Nr.
Schulden					
186 918 602	98 781 742	8 086 062	x	x	1
159 571 893	92 684 508	7 724 401	x	x	2
162 476 355	90 686 123	7 234 403	534 070 287	460 885 730	3
136 031 553	84 742 734	6 923 652	460 885 730	x	4
156 769 360	90 347 352	7 210 298	516 918 092	443 515 748	5
153 376 311	86 157 315	7 118 744	506 422 500	433 391 887	6
9 331 216	176 791	-	55 493 305	54 368 070	7
-	-	-	13 841 390	24 082 669	8
773 900	-	-	12 175 995	18 859 225	9
-	-	-	9 118 750	5 963 005	10
-	-	-	20 049 620	8 641 117	11
-	-	-	-	-	12
136 360 232	82 665 953	7 012 522	329 791 221	274 748 617	13
79 006	1 594 304	23 299	1 696 609	1 739 549	14
2 866 294	888 694	29 454	12 622 126	11 570 949	15
53 080	16 965	59	100 104	95 808	16
3 132 200	88 485	775	47 370 684	23 830 495	17
82 698	120 126	10 785	213 609	189 835	18
11 525	148 417	134	160 076	200 546	19
686 160	457 580	41 716	3 789 011	9 102 002	20
3 393 049	4 190 037	91 554	10 495 592	10 123 861	21
97 080	534 979	22 664	654 723	654 942	22
99 556	166 417	758	969 931	973 648	23
3 196 413	3 488 641	68 132	8 870 938	8 495 271	24
5 704 881	-	-	16 777 861	17 174 530	25
5 870	-	-	8 690 922	8 691 165	26
3 230 626	-	-	3 338 689	3 495 298	27
29 014	-	-	29 014	30 284	28
1 329 639	-	-	2 469 530	2 764 930	29
124 208	-	-	335 796	335 465	30
979 395	-	-	1 732 715	1 567 359	31
6 129	-	-	29 322	75 880	32
-	-	-	151 873	214 149	33
-	-	-	-	-	34
2 114	338 771	24 105	374 334	195 453	35
-	338 645	24 105	362 750	179 993	36
2 114	126	-	11 584	15 460	37
1 949	-	-	1 949	1 920	38
24 442 248	8 095 619	851 659	33 400 366	32 295 064	39
18 183 952	-	-	-	-	40
5 706 424	-	-	-	-	41
106 598	703 692	43 104	24 772 387	23 859 386	42
28 617	-	-	-	-	43
415 666	1 925 952	562 895	2 904 513	2 807 824	44
-	4 609 215	189 204	4 809 259	4 700 904	45
-	761 628	38 675	800 303	810 962	46
991	95 132	17 781	113 904	115 938	47
Schulden					
2 487 706	2 181 690	117 526	8 037 022	4 404 289	48
1 787 066	1 100 231	100 992	4 404 289	x	49
-	-	-	-	-	50
-	-	-	-	-	51
1 097 443	-	-	4 297 543	2 111 291	52
1 390 263	2 181 690	117 526	3 739 479	2 292 998	53
Schulden					
449 059	198 339	909	648 307	759 105	54
20 800	168 812	-	189 612	135 927	55

3) Zu festen Paritäten umgerechnet.

Lfd. Nr.	Art der Schulden	Bund	ERP-Sondervermögen
1	<u>Schuldenzugänge insgesamt</u> .....	103 941 596	1 896 000
2	<u>Schuldenaufnahmen insgesamt</u> .....	87 290 656	1 896 000
3	<u>Schuldenaufnahmen ohne Schulden bei Verwaltungen</u> .....	87 290 656	1 896 000
4	<u>Schuldenaufnahmen aus Kreditmarktmitteln</u> .....	87 290 656	1 896 000
5	<u>Kreditmarktmittel im engeren Sinne</u> .....	86 967 656	1 896 000
6	Anleihen .....	7 700 000	-
7	Bundesschatzbriefe .....	4 998 700	-
8	Kassenobligationen .....	1 022 030	-
9	Unverzinsliche Schatzanweisungen .....	7 093 415	-
10	Bundesobligationen .....	11 829 961	-
	Schuldenaufnahmen bei		
11	der Deutschen Bundesbank .....	-	-
12	inländ. Banken und Sparkassen .....	37 498 500	1 896 000
13	inländ. Bausparkassen .....	-	-
14	inländ. Versicherungsunternehmen .....	184 000	-
15	der Deutschen Bundesbahn und der Deutschen Bundespost .....	-	-
16	ausländ. Kreditinstituten oder sonstigen ausländ. Stellen .....	14 572 050	-
17	Hypotheken-, Grund- und Rentenschulden .....	-	-
18	Restkaufgelder .....	-	-
19	Übrige Kreditmarktschulden im engeren Sinne .....	2 069 000	-
20	<u>Schuldenaufnahmen bei Sozialversicherungen</u> .....	323 000	-
	Schuldenaufnahmen bei		
21	der Bundesanstalt für Arbeit .....	-	-
22	Sozialversicherungen .....	-	-
23	Öffentlichen Zusatzversorgungseinrichtungen .....	323 000	-
24	<u>Ausgleichsforderungen</u> .....	-	-
25	<u>Auf fremde Währung lautende Schuldenaufnahmen</u> .....	-	-
26	<u>Schuldenaufnahmen bei Verwaltungen</u> .....	-	-
	Schuldenaufnahmen		
27	beim Bund: für Wohnungsbau .....	-	-
28	Sonstige .....	-	-
29	beim LAF: für Wohnungsbau .....	-	-
30	Sonstige .....	-	-
31	beim ERP-Sondervermögen .....	-	-
32	bei Ländern .....	-	-
33	bei Gemeinden und Gemeindeverbänden .....	-	-
34	bei Zweckverbänden .....	-	-
35	<u>Sonstige Zugänge insgesamt</u> .....	16 650 940	-
36	<u>Schulden aus Kreditmarktmitteln</u> .....	16 645 628	-
37	Anleihen, Bundesschatzbriefe .....	428 289	-
38	Kassenobligationen, unverzinsliche Schatzanweisungen ...	-	-
	Schulden bei		
39	inländ. Banken und Sparkassen, Bausparkassen sowie Versicherungsunternehmen .....	2 683 785	-
40	ausländ. Kreditinstituten oder sonst. ausländ. Stellen .....	13 280 960	-
41	Sonstige Schulden aus Kreditmarktmitteln im engeren Sinne .....	47 000	-
42	Sozialversicherungen einschl. öffentlicher Zusatzversorgungseinrichtungen .....	205 594	-
43	<u>Ausgleichsforderungen und sonstige Altverbindlichkeiten</u> ..	3 120	-
44	<u>Auf fremde Währung lautende Schulden</u> .....	2 192	-
45	<u>Schulden bei Verwaltungen</u> .....	-	-

Ländern, Gemeinden/Gv. und Zweckverbänden

Art der Schulden 1981

DM

Länder	Gemeinden und Gemeindeverbände	Zweckverbände	Insgesamt	Dagegen 1980	Lfd. Nr.
40 253 160	13 869 490	1 135 119	161 095 365	110 984 366	1
39 857 234	13 008 995	962 607	143 015 492	101 918 827	2
38 326 224	12 186 315	834 978	140 534 173	99 718 673	3
38 326 224	12 026 439	829 664	140 368 983	99 656 179	4
37 753 834	11 646 778	822 543	139 086 811	98 268 186	5
-	-	-	7 700 000	5 050 000	6
-	-	-	4 998 700	6 394 400	7
350 000	-	-	1 372 030	2 075 925	8
-	-	-	7 093 415	2 312 006	9
-	-	-	11 829 961	8 472 004	10
-	-	-	-	-	11
34 393 387	11 105 207	797 626	85 690 720	46 074 023	12
2 274	253 650	1 601	257 525	306 728	13
378 000	92 424	975	655 399	532 490	14
5 000	2 050	-	7 050	120	15
2 344 200	88 485	775	17 005 510	22 219 284	16
2 611	4 542	405	7 558	7 032	17
-	11 817	-	11 817	9 221	18
278 362	88 603	21 161	2 457 126	4 814 953	19
572 390	379 661	7 121	1 282 172	1 387 993	20
2 390	38 925	4 119	45 434	70 394	21
570 000	5 678	-	5 678	27 428	22
-	335 058	3 002	1 231 060	1 290 171	23
-	-	-	-	-	24
-	159 876	5 314	165 190	62 494	25
1 531 010	822 680	127 629	2 481 319	2 200 154	26
1 304 182	-	-	-	-	27
211 592	-	-	-	-	28
-	56 190	3 237	1 575 201	1 203 017	29
-	-	-	-	-	30
15 236	246 801	98 183	360 220	417 688	31
-	413 759	17 670	431 429	474 056	32
-	97 836	6 280	104 116	97 771	33
-	8 094	2 259	10 353	7 622	34
395 926	860 495	172 512	18 079 873	9 065 539	35
392 209	757 306	145 050	17 940 193	8 717 334	36
62 889	-	-	491 178	2 503 373	37
-	-	-	-	-	38
199 596	674 928	144 185	3 702 494	4 162 897	39
-	-	-	13 280 960	-	40
119 724	60 836	502	228 062	1 739 819	41
10 000	21 542	363	237 499	311 245	42
3 708	-	-	6 828	76 985	43
-	19 683	1 678	23 553	37 873	44
9	83 506	25 784	109 299	233 347	45

Lfd. Nr.	Art der Schulden Fälligkeiten	Bund	ERP-Sondervermögen
1	<u>Schuldenaufnahmen insgesamt</u> .....	87 290 656	1 896 000
2	<u>Laufzeit weniger als 4 Jahre zusammen</u> .....	31 611 765	824 000
3	<u>Schuldenaufnahmen aus Kreditmarktmitteln</u> .....	31 611 765	824 000
4	Anleihen, Bundesschatzbriefe .....	-	-
5	Kassenobligationen .....	-	-
6	Unverzinsliche Schatzanweisungen .....	7 093 415	-
7	Schuldenaufnahmen bei inländ. Banken und Sparkassen, Bausparkassen sowie Versicherungsunternehmen .....	12 524 000	824 000
8	Sonstige Kreditmarktschulden im engeren Sinne .....	11 994 350	-
9	Schuldenaufnahmen bei Sozialversicherungen einschl. Öffentlicher Zusatzversorgungseinrichtungen .....	-	-
10	<u>Auf fremde Währung lautende Schuldenaufnahmen</u> .....	-	-
11	<u>Schuldenaufnahmen bei Verwaltungen</u> .....	-	-
12	<u>Laufzeit 4 bis unter 10 Jahre zusammen</u> .....	43 386 891	930 000
13	<u>Schuldenaufnahmen aus Kreditmarktmitteln</u> .....	43 386 891	930 000
14	Anleihen, Bundesschatzbriefe .....	6 498 700	-
15	Kassenobligationen .....	1 022 030	-
16	Bundesobligationen .....	11 829 961	-
17	Schuldenaufnahmen bei inländ. Banken und Sparkassen, Bausparkassen sowie Versicherungsunternehmen .....	19 157 500	930 000
18	Sonstige Kreditmarktschulden im engeren Sinne .....	4 623 700	-
19	Schuldenaufnahmen bei Sozialversicherungen einschl. Öffentlicher Zusatzversorgungseinrichtungen .....	255 000	-
20	<u>Auf fremde Währung lautende Schuldenaufnahmen</u> .....	-	-
21	<u>Schuldenaufnahmen bei Verwaltungen</u> .....	-	-
22	<u>Laufzeit 10 Jahre und mehr zusammen</u> .....	12 292 000	142 000
23	<u>Schuldenaufnahmen aus Kreditmarktmitteln</u> .....	12 292 000	142 000
24	Anleihen, Bundesschatzbriefe, Kassenobligationen .....	6 200 000	-
25	Schuldenaufnahmen bei inländ. Banken und Sparkassen, Bausparkassen sowie Versicherungsunternehmen .....	6 001 000	142 000
26	Sonstige Kreditmarktschulden im engeren Sinne .....	23 000	-
27	Schuldenaufnahmen bei Sozialversicherungen einschl. Öffentlicher Zusatzversorgungseinrichtungen .....	68 000	-
28	<u>Ausgleichsforderungen</u> .....	-	-
29	<u>Auf fremde Währung lautende Schuldenaufnahmen</u> .....	-	-
30	<u>Schuldenaufnahmen bei Verwaltungen</u> .....	-	-



## Ländern, Gemeinden/Gv. und Zweckverbänden

und Art der Schulden 1981

DM

Länder	Gemeinden und Gemeindeverbände	Zweckverbände	Insgesamt	Dagegen 1980	Lfd. Nr.
39 857 234	13 008 995	962 607	143 015 492	101 918 827	1
14 906 737	1 548 571	217 785	49 108 858	22 762 934	2
14 905 840	1 487 135	209 255	49 037 995	22 744 222	3
-	-	-	-	-	4
-	-	-	-	-	5
-	-	-	7 093 415	2 312 006	6
13 083 140	1 391 115	189 422	28 011 677	15 471 494	7
1 810 700	93 520	19 833	13 918 403	4 945 399	8
12 000	2 500	-	14 500	15 323	9
-	50 387	3 126	53 513	7 033	10
897	11 049	5 404	17 350	11 679	11
19 665 194	528 761	33 099	64 543 945	50 464 848	12
19 662 648	383 096	29 789	64 392 424	50 374 736	13
-	-	-	6 498 700	7 044 977	14
350 000	-	-	1 372 030	2 075 925	15
-	-	-	11 829 961	8 472 004	16
18 045 648	349 635	29 266	38 512 049	31 242 222	17
799 000	28 130	250	5 451 080	919 050	18
468 000	5 331	273	728 604	620 558	19
-	109 439	2 188	111 627	53 572	20
2 546	36 226	1 122	39 894	36 540	21
5 285 303	10 931 663	711 723	29 362 689	28 691 045	22
3 757 736	10 156 208	590 620	26 938 564	26 537 221	23
-	-	-	6 200 000	4 400 000	24
3 644 873	9 710 531	581 514	20 079 918	21 283 232	25
20 473	73 847	2 258	119 578	101 877	26
92 390	371 830	6 848	539 068	752 112	27
-	-	-	-	-	28
-	50	-	50	1 889	29
1 527 567	775 405	121 103	2 424 075	2 151 935	30

Lfd. Nr.	Art der Schulden Fälligkeiten	Bund	ERP- Sondervermögen
			Schulden
1	<u>Schuldenabgänge insgesamt</u> .....	64 921 341	432 000
2	<u>Schuldentilgungen insgesamt</u> .....	48 136 887	432 000
3	<u>Schuldentilgungen ohne Schulden bei Verwaltungen</u> .....	48 135 527	432 000
4	<u>Schuldentilgungen von Kreditmarktmitteln</u> .....	47 990 499	432 000
5	<u>Kreditmarktmittel im engeren Sinne</u> .....	47 878 155	432 000
6	Anleihen .....	5 267 187	-
7	Bundesschatzbriefe .....	15 239 977	-
8	Kassenobligationen .....	7 819 160	-
9	Unverzinsliche Schatzanweisungen .....	3 937 670	-
	Schulden bei		
10	der Deutschen Bundesbank .....	-	-
11	inländ. Banken und Sparkassen .....	10 797 470	432 000
12	inländ. Bausparkassen .....	-	-
13	inländ. Versicherungsunternehmen .....	218 377	-
14	der Deutschen Bundesbahn und der Deutschen Bundespost .....	-	-
15	ausländ. Kreditinstituten oder sonstigen ausländ. Stellen .....	4 348 360	-
16	Hypotheken-, Grund- und Rentenschulden .....	-	-
17	Restkaufgelder .....	-	-
18	Übrige Kreditmarktschulden im engeren Sinne .....	249 954	-
19	<u>Schuldentilgungen bei Sozialversicherungen</u> .....	112 344	-
	Schulden bei		
20	der Bundesanstalt für Arbeit .....	-	-
21	Sozialversicherungen .....	3 550	-
22	Öffentlichen Zusatzversorgungseinrichtungen .....	108 794	-
23	<u>Tilgungen von Ausgleichsforderungen und sonstigen Altverbindlichkeiten</u> .....	138 954	-
24	<u>Auf fremde Währung lautende Schuldentilgungen</u> .....	6 074	-
25	Nachkriegsschulden .....	-	-
26	Vorkriegsschulden .....	6 074	-
27	<u>Schuldentilgungen bei Verwaltungen</u> .....	1 360	-
	Schulden		
28	beim Bund: für Wohnungsbau .....	-	-
29	Sonstige .....	-	-
30	beim LAF: für Wohnungsbau .....	-	-
31	Sonstige .....	-	-
32	beim ERP-Sondervermögen .....	-	-
33	bei Ländern .....	1 360	-
34	bei Gemeinden und Gemeindeverbänden .....	-	-
35	bei Zweckverbänden .....	-	-
36	<u>Sonstige Abgänge insgesamt</u> .....	16 784 454	-
37	<u>Schulden aus Kreditmarktmitteln</u> .....	16 733 758	-
38	Anleihen, Bundesschatzbriefe .....	90 735	-
39	Kassenobligationen, unverzinsliche Schatzanweisungen ..	421 458	-
	Schulden bei		
40	inländ. Banken und Sparkassen, Bausparkassen sowie Versicherungsunternehmen .....	6 720 387	-
41	Sonstigen Kreditgebern .....	9 498 178	-
42	Sozialversicherungen einschl. öffentlicher Zusatzversorgungseinrichtungen .....	3 000	-
43	<u>Ausgleichsforderungen und sonstige Altverbindlichkeiten</u> ..	50 684	-
44	<u>Auf fremde Währung lautende Schulden</u> .....	12	-
45	<u>Schulden bei Verwaltungen</u> .....	-	-
			Fälligkeiten aus
	<u>Fälligkeiten aus Kreditmarktmitteln</u>		
46	vom 1.1. bis 31.12.1982 .....	40 851 303	656 000
47	vom 1.1. bis 31.12.1983 .....	35 819 450	620 000
48	vom 1.1. bis 31.12.1984 .....	29 106 431	511 000
49	vom 1.1. bis 31.12.1985 .....	30 331 890	695 000
50	nach dem 31.12.1985 .....	124 359 757	2 182 000

Ländern, Gemeinden/Gv. und Zweckverbänden  
1981 sowie Fälligkeiten aus Kreditmarktmitteln  
DM

Länder	Gemeinden und Gemeindeverbände	Zweckverbände	Insgesamt	Dagegen 1980	Lfd. Nr.
<b>abgänge</b>					
12 906 451	7 772 256	773 458	86 805 506	55 425 583	1
12 525 469	6 736 213	635 018	68 465 587	49 447 320	2
11 917 856	6 116 446	569 275	67 171 104	48 224 196	3
11 704 460	6 115 370	566 588	66 808 917	47 364 016	4
11 002 544	5 815 334	558 834	65 686 867	46 146 845	5
1 611 321	54 867	-	6 933 375	5 281 210	6
-	-	-	15 239 977	8 956 815	7
236 100	-	-	8 055 260	4 869 680	8
-	-	-	3 937 670	4 535 082	9
-	-	-	-	-	10
8 519 609	5 284 961	536 750	25 570 790	20 713 948	11
13 963	282 860	5 130	301 953	299 697	12
150 352	109 670	3 103	481 502	422 315	13
1 178	1 596	26	2 800	2 921	14
390 000	2 000	-	4 740 360	807 793	15
2 888	4 938	291	8 117	12 701	16
5 524	22 472	10	28 006	27 546	17
71 609	51 970	13 524	387 057	217 136	18
701 916	300 036	7 754	1 122 050	1 217 171	19
18 950	27 549	873	47 372	57 123	20
64 283	29 322	1 259	98 414	116 077	21
618 684	243 165	5 622	976 265	1 043 971	22
213 388	-	-	352 342	344 104	23
8	1 076	2 687	9 845	516 076	24
-	1 076	2 687	3 763	11 299	25
8	-	-	6 082	504 777	26
607 613	619 767	65 743	1 294 483	1 223 124	27
276 942	-	-	-	-	28
172 708	-	-	-	-	29
122 383	56 511	3 922	651 406	619 288	30
18 940	-	-	-	-	31
16 370	203 010	43 924	263 304	239 293	32
-	297 948	10 662	309 970	294 411	33
-	55 289	7 104	62 393	60 051	34
269	7 009	131	7 409	10 080	35
380 982	1 036 043	138 440	18 339 919	5 978 263	36
359 009	903 468	101 680	18 097 915	5 771 782	37
41 834	-	-	132 569	31 880	38
-	-	-	421 458	446 984	39
289 901	806 475	84 290	7 901 053	4 763 510	40
21 491	80 268	17 008	9 616 945	497 272	41
5 783	16 725	382	25 890	32 136	42
469	-	-	51 153	1 704	43
4	1	-	17	11 044	44
21 499	132 574	36 760	190 833	193 734	45
<b>Kreditmarktmitteln</b>					
15 781 591	4 866 458	546 537	62 701 889	49 609 308	46
16 374 909	4 604 580	452 736	57 871 675	49 454 417	47
17 551 096	4 605 351	381 406	52 155 284	43 717 277	48
17 841 174	4 758 777	379 765	54 006 606	41 528 621	49
89 501 085	71 512 186	5 449 854	293 004 107	264 657 152	50

Lfd. Nr.	Art der Schulden	Län					
		zusammen	Schleswig-Holstein	Nieder-sachsen	Nordrhein-Westfalen	Hessen	Rheinland-Pfalz
							Fundierte
1	<u>Fundierte Schulden insgesamt</u> .....	157 147 087	10 144 615	22 770 305	49 334 258	16 367 471	11 299 679
2	dagegen 1980 .....	131 842 035	9 065 454	20 328 573	37 697 977	14 644 455	9 643 689
3	<u>Fundierte Schulden ohne Schulden bei Verwaltungen</u> .....	139 492 978	9 102 880	20 471 462	42 834 527	14 948 956	10 484 285
4	dagegen 1980 .....	115 002 019	8 030 969	18 089 404	31 453 535	13 276 825	8 872 891
5	<u>Schulden aus Kreditmarktmitteln</u> .....	134 682 149	8 925 011	19 865 350	41 497 093	14 478 335	10 227 288
6	<u>Kreditmarktmittel im engeren Sinne</u>	131 831 669	8 766 021	19 499 155	40 950 362	14 115 254	9 980 038
7	Anleihen .....	6 972 333	610 504	845 500	1 519 088	818 390	138 207
8	Bundesschatzbriefe .....	-	-	-	-	-	-
9	Kassenobligationen .....	735 000	-	-	700 000	-	-
10	Unverzinsliche Schatzanweisungen	-	-	-	-	-	-
	Schulden bei						
11	der Deutschen Bundesbank .....	-	-	-	-	-	-
12	inländ. Banken und Sparkassen ..	118 672 161	7 006 239	18 581 682	36 790 180	12 542 369	9 067 582
13	inländ. Bausparkassen .....	18 043	-	-	-	2 043	-
14	inländ. Versicherungsunter- nehmen .....	2 009 918	879 945	70 168	-	13 756	687 249
15	der Deutschen Bundesbahn und der Deutschen Bundespost .....	22 650	21 800	-	-	400	-
16	ausländ. Kreditinstituten oder sonstigen ausländ. Stellen ...	2 909 200	127 500	-	1 774 700	682 000	-
17	Hypotheken-, Grund- und Renten- schulden .....	8 549	5 155	1 805	-	1 104	-
18	Restkaufgelder .....	-	-	-	-	-	-
19	Übrige Kreditmarktschulden im engeren Sinne .....	483 815	114 878	-	166 394	55 192	87 000
20	<u>Schulden bei Sozialversicherungen</u> .	2 850 480	158 990	366 195	546 731	363 081	247 250
	Schulden bei						
21	der Bundesanstalt für Arbeit ....	74 181	10 087	26 218	18 531	12 147	1 580
22	Sozialversicherungen .....	74 244	693	14 864	-	6 934	19 939
23	öffentlichen Zusatzversorgungs- einrichtungen .....	2 702 055	148 210	325 113	528 200	344 000	225 731
24	<u>Ausgleichsforderungen</u> .....	4 809 060	177 869	605 969	1 337 333	470 621	256 997
	Ausgleichsforderungen der(s)						
25	Deutschen Bundesbank .....	-	-	-	-	-	-
26	Banken und Sparkassen .....	2 845 423	114 859	381 579	738 281	281 410	183 077
27	Bausparkassen .....	25 877	528	744	2 863	2 404	356
28	Versicherungsunternehmen .....	1 072 407	17 659	119 498	375 892	91 685	20 717
29	Postscheck-(Postsparkassen-)ämter .	87 031	3 032	10 684	30 769	9 030	4 249
30	Ankaufsfonds der Deutschen Bundesbank .....	773 521	40 583	92 682	189 528	85 998	48 581
31	sonstigen Gläubigern .....	4 801	1 207	782	-	94	17
32	<u>Auf fremde Währung lautende Schulden</u>	1 769	-	143	101	-	-
33	Nachkriegsschulden .....	-	-	-	-	-	-
34	Vorkriegsschulden .....	1 769	-	143	101	-	-
35	dar.: Schulden gemäß Londoner Abkommen .....	1 604	-	143	101	-	-
36	<u>Schulden bei Verwaltungen</u> .....	17 654 110	1 041 736	2 298 843	6 499 731	1 418 515	815 394
	Schulden						
37	beim Bund: für Wohnungsbau .....	16 270 021	921 214	2 226 546	5 374 032	1 399 093	807 536
38	Sonstige .....	1 183 393	99 910	32 351	1 029 897	-	1 029
39	beim LAF: für Wohnungsbau .....	87 888	13 816	30 326	7 905	15 497	4 769
40	Sonstige .....	28 331	6 796	7 881	5 338	3 925	1 881
41	beim ERP-Sondervermögen .....	83 486	-	748	82 559	-	179
42	bei Ländern .....	-	-	-	-	-	-
43	bei Gemeinden und Gemeindeverbänden .	-	-	-	-	-	-
44	bei Zweckverbänden .....	991	-	991	-	-	-
							Schwebende Schulden
45	<u>Schwebende Schulden insgesamt</u> .....	1 969 501	233 790	333 100	1 062 650	232 100	19 363
46	dagegen 1980 .....	1 483 187	89 598	131 100	1 086 000	156 200	20 289
47	Schatzwechsel .....	-	-	-	-	-	-
48	Unverzinsliche Schatzanweisungen ..	-	-	-	-	-	-
49	Buchkredite der Deutschen Bundesbank ..	939 838	97 790	-	561 450	192 100	-
50	Sonstige Kassenkredite .....	1 029 663	136 000	333 100	501 200	40 000	19 363
							Innere
51	Innere Darlehen .....	449 029	-	447 900	-	-	1 129
52	Innere Kassenkredite .....	20 800	-	-	20 800	-	-

a) Außerdem: 1 258 100 Tsd. DM Verrentungsschulden.

der Länder

am 31.12.1981

DM

der			Stadtstaaten				Insgesamt	Dagegen 1980	Lfd. Nr.
Baden- Württemberg	Bayern	Saarland	zusammen	Hamburg	Bremen	Berlin (West)			
Schulden									
23 606 049	19 459 066 <sup>a)</sup>	4 165 644	29 771 515	9 777 788	7 030 856	12 962 871	186 918 602	159 571 893	1
20 367 447	16 491 069	3 603 371	27 729 858	9 183 015	6 182 288	12 364 555	159 571 893	x	2
21 205 540	16 508 348	3 936 980	22 983 377	9 029 131	6 729 772	7 224 474	162 476 355	136 031 553	3
18 102 253	13 797 542	3 378 600	21 029 534	8 443 241	5 897 920	6 688 373	136 031 553	x	4
20 272 047	15 480 045	3 936 980	22 087 211	8 566 551	6 650 362	6 870 298	156 769 360	130 114 396	5
19 719 743	14 899 384	3 901 712	21 544 642	8 552 623	6 439 908	6 552 111	153 376 311	126 596 038	6
794 696	1 990 948	255 000	2 358 883	1 015 305	283 576	1 060 002	9 331 216	10 921 483	7
-	-	-	-	-	-	-	-	-	8
-	35 000	-	38 900	-	-	38 900	773 900	660 000	9
-	-	-	-	-	-	-	-	-	10
-	-	-	-	-	-	-	-	-	11
18 605 589	12 499 688	3 578 832	17 688 071	7 288 249	5 132 685	5 267 137	136 360 232	110 758 258	12
-	-	16 000	60 963	-	25 353	35 610	79 006	90 695	13
124 000	193 000	41 800	856 376	173 771	679 505	3 100	2 866 294	2 457 146	14
450	-	-	30 430	5 430	25 000	-	53 080	49 258	15
195 000	130 000	-	223 000	-	223 000	-	3 132 200	1 195 161	16
-	485	-	74 149	37 392	632	36 125	82 698	86 757	17
-	-	-	11 525	-	-	11 525	11 525	16 641	18
8	50 263	10 080	202 345	32 476	70 157	99 712	686 160	360 639	19
552 304	580 661	35 268	542 569	13 928	210 454	318 187	3 393 049	3 518 358	20
2 568	3 050	-	22 899	4 999	1 713	16 187	97 080	113 640	21
9 819	16 437	5 558	25 312	8 929	16 383	-	99 556	169 622	22
539 917	561 174	29 710	494 358	-	192 358	302 000	3 196 413	3 235 096	23
933 328	1 026 943	-	895 821	462 579	79 066	354 176	5 704 881	5 915 032	24
-	-	-	5 870	-	5 870	-	5 870	6 115	25
544 344	601 873	-	385 203	146 751	56 729	181 723	3 230 626	3 363 642	26
18 047	935	-	3 137	475	678	1 984	29 014	30 284	27
219 410	227 546	-	257 232	205 147	2 532	49 553	1 329 639	1 395 581	28
14 306	14 961	-	37 177	6 074	1 949	29 154	124 208	124 208	29
135 368	180 781	-	205 874	102 804	11 308	91 762	979 395	988 682	30
1 854	847	-	1 328	1 328	-	-	6 129	6 520	31
165	1 360	-	345	1	344	-	2 114	2 126	32
-	-	-	-	-	-	-	-	1	33
165	1 360	-	345	1	344	-	2 114	2 125	34
-	1 360	-	345	1	344	-	1 949	1 920	35
2 400 509	2 950 718	228 664	6 788 138	748 657	301 084	5 738 397	24 442 248	23 540 341	36
2 398 894	2 932 042	210 664	1 913 931	676 420	272 614	964 897	18 183 952	17 172 865	37
-	2 206	18 000	4 523 031	5 241	6 174	4 511 616	5 706 424	5 667 731	38
1 577	13 998	-	18 710	8 648	2 903	7 159	106 598	234 129	39
38	2 472	-	286	-	259	27	28 617	47 556	40
-	-	-	332 180	58 348	19 134	254 698	415 666	416 800	41
-	-	-	-	-	-	-	-	-	42
-	-	-	-	-	-	-	-	-	43
-	-	-	-	-	-	-	991	1 260	44
(Kassenverstärkungskredite)									
-	88 498	-	518 205	-	360 600	157 605	2 487 706	1 787 066	45
-	-	-	303 879	-	175 386	128 493	1 787 066	x	46
-	-	-	-	-	-	-	-	-	47
-	-	-	-	-	-	-	-	-	48
-	88 498	-	157 605	-	-	157 605	1 097 443	775 291	49
-	-	-	360 600	-	360 600	-	1 390 263	1 011 775	50
Schulden									
-	-	-	30	-	30	-	449 059	548 960	51
-	-	-	-	-	-	-	20 800	17 500	52

Lfd. Nr.	Art der Schulden	Län					
		zusammen	Schleswig-Holstein	Nieder-sachsen	Nordrhein-Westfalen	Hessen	Rheinland-Pfalz
1	<u>Schuldenzugänge insgesamt</u> .....	36 144 508	2 395 660	3 609 364	15 006 894	3 238 368	2 514 318
2	<u>Schuldenaufnahmen insgesamt</u> .....	35 791 116	2 290 432	3 609 154	14 970 261	3 238 368	2 316 022
3	<u>Schuldenaufnahmen ohne Schulden bei Verwaltungen</u> .....	34 531 940	2 239 500	3 469 390	14 562 700	3 149 000	2 249 000
4	<u>Schuldenaufnahmen aus Kreditmarkt-mitteln</u> .....	34 531 940	2 239 500	3 469 390	14 562 700	3 149 000	2 249 000
5	<u>Kreditmarktmittel im engeren Sinne</u>	34 064 550	2 219 500	3 407 000	14 442 700	3 074 000	2 219 000
6	Anleihen .....	-	-	-	-	-	-
7	Bundesschatzbriefe .....	-	-	-	-	-	-
8	Kassenobligationen .....	350 000	-	-	350 000	-	-
9	Unverzinsliche Schatzanweisungen	-	-	-	-	-	-
	<u>Schuldenaufnahmen bei</u>						
10	der Deutschen Bundesbank .....	-	-	-	-	-	-
11	inländ. Banken und Sparkassen .....	30 996 350	1 981 000	3 397 000	12 678 000	2 489 000	2 119 000
12	inländ. Bausparkassen .....	-	-	-	-	-	-
13	inländ. Versicherungsunternehmen .....	336 000	76 000	10 000	-	-	75 000
14	der Deutschen Bundesbahn und der Deutschen Bundespost .....	5 000	5 000	-	-	-	-
15	ausländ. Kreditinstituten oder sonstigen ausländ. Stellen .....	2 202 200	122 500	-	1 414 700	530 000	-
16	Hypotheken-, Grund- und Rentenschulden .....	-	-	-	-	-	-
17	Restkaufgelder .....	-	-	-	-	-	-
18	Übrige Kreditmarktschulden im engeren Sinne .....	175 000	35 000	-	-	55 000	25 000
19	<u>Schuldenaufnahmen bei Sozialversicherungen</u> .....	467 390	20 000	62 390	120 000	75 000	30 000
	<u>Schuldenaufnahmen bei</u>						
20	der Bundesanstalt für Arbeit .....	2 390	-	2 390	-	-	-
21	Sozialversicherungen .....	-	-	-	-	-	-
22	öffentlichen Zusatzversorgungs-einrichtungen .....	465 000	20 000	60 000	120 000	75 000	30 000
23	<u>Ausgleichsforderungen</u> .....	-	-	-	-	-	-
24	<u>Auf fremde Währung lautende Schuldenaufnahmen</u> .....	-	-	-	-	-	-
25	<u>Schuldenaufnahmen bei Verwaltungen</u> .....	1 259 176	50 932	139 764	407 561	89 368	67 022
	<u>Schuldenaufnahmen</u>						
26	beim Bund: für Wohnungsbau .....	1 199 176	50 932	138 764	348 561	89 368	67 022
27	Sonstige .....	60 000	-	1 000	59 000	-	-
28	beim LAF: für Wohnungsbau .....	-	-	-	-	-	-
29	Sonstige .....	-	-	-	-	-	-
30	beim ERP-Sondervermögen .....	-	-	-	-	-	-
31	bei Ländern .....	-	-	-	-	-	-
32	bei Gemeinden und Gemeindeverbänden .....	-	-	-	-	-	-
33	bei Zweckverbänden .....	-	-	-	-	-	-
34	<u>Sonstige Zugänge insgesamt</u> .....	353 392	105 228	210	36 633	-	198 296
35	<u>Schulden aus Kreditmarktmitteln</u> .....	353 251	105 228	210	36 571	-	198 293
36	Anleihen, Bundesschatzbriefe .....	62 888	20 671	-	36 571	-	293
37	Kassenobligationen, unverzinsliche Schatzanweisungen .....	-	-	-	-	-	-
	<u>Schulden bei</u>						
38	inländ. Banken und Sparkassen, Bausparkassen sowie Versicherungsunternehmen .....	187 096	6 500	-	-	-	173 000
39	ausländ. Kreditinstituten oder sonstigen ausländ. Stellen .....	-	-	-	-	-	-
40	Sonstige Schulden aus Kreditmarktmitteln im engeren Sinne .....	93 267	78 057	210	-	-	15 000
41	Schulden bei Sozialversicherungen einschl. öffentlicher Zusatzversorgungseinrichtungen .....	10 000	-	-	-	-	10 000
42	<u>Ausgleichsforderungen und sonstige Altverbindlichkeiten</u> .....	141	-	-	62	-	3
43	<u>Auf fremde Währung lautende Schulden</u> ..	-	-	-	-	-	-
44	<u>Schulden bei Verwaltungen</u> .....	-	-	-	-	-	-

der Länder  
der Schulden 1981  
DM

der			Stadtstaaten				Insgesamt	Dagegen 1980	Lfd. Nr.
Baden- Württemberg	Bayern	Saarland	zusammen	Hamburg	Bremen	Berlin (West)			
4 592 776	3 919 830	867 298	4 108 652	1 392 269	1 391 903	1 324 480	40 253 160	31 524 206	1
4 592 707	3 910 470	863 702	4 066 118	1 392 035	1 376 844	1 297 239	39 857 234	31 080 580	2
4 416 500	3 596 850	849 000	3 794 284	1 358 960	1 349 824	1 085 500	38 326 224	29 947 399	3
4 416 500	3 596 850	849 000	3 794 284	1 358 960	1 349 824	1 085 500	38 326 224	29 947 399	4
4 336 500	3 516 850	849 000	3 689 284	1 358 960	1 334 824	995 500	37 753 834	29 368 361	5
-	-	-	-	-	-	-	-	950 000	6
-	-	-	-	-	-	-	-	-	7
-	-	-	-	-	-	-	350 000	-	8
-	-	-	-	-	-	-	-	-	9
-	-	-	-	-	-	-	-	-	10
4 146 500	3 351 850	834 000	3 397 037	1 295 487	1 136 550	965 000	34 393 387	27 169 652	11
-	-	-	2 274	-	2 274	-	2 274	12 858	12
55 000	115 000	5 000	42 000	23 000	19 000	-	378 000	165 000	13
-	-	-	-	-	-	-	5 000	-	14
135 000	-	-	142 000	20 000	122 000	-	2 344 200	1 040 000	15
-	-	-	2 611	2 611	-	-	2 611	1 743	16
-	-	-	-	-	-	-	-	-	17
-	50 000	10 000	103 362	17 862	55 000	30 500	278 362	29 108	18
80 000	80 000	-	105 000	-	15 000	90 000	572 390	579 038	19
-	-	-	-	-	-	-	2 390	3 038	20
-	-	-	-	-	-	-	-	4 000	21
80 000	80 000	-	105 000	-	15 000	90 000	570 000	572 000	22
-	-	-	-	-	-	-	-	-	23
-	-	-	-	-	-	-	-	-	24
176 207	313 620	14 702	271 834	33 075	27 020	211 739	1 531 010	1 133 181	25
176 207	313 620	14 702	105 006	20 935	22 684	61 387	1 304 182	950 162	26
-	-	-	151 592	-	1 240	150 352	211 592	180 275	27
-	-	-	-	-	-	-	-	-	28
-	-	-	-	-	-	-	-	-	29
-	-	-	15 236	12 140	3 096	-	15 236	2 744	30
-	-	-	-	-	-	-	-	-	31
-	-	-	-	-	-	-	-	-	32
-	-	-	-	-	-	-	-	-	33
69	9 360	3 596	42 534	234	15 059	27 241	395 926	443 626	34
-	9 353	3 596	38 958	234	12 500	26 224	392 209	441 826	35
-	5 353	-	1	1	-	-	62 889	18 040	36
-	-	-	-	-	-	-	-	-	37
-	4 000	3 596	12 500	-	12 500	-	199 596	386 600	38
-	-	-	-	-	-	-	-	-	39
-	-	-	26 457	233	-	26 224	119 724	37 186	40
-	-	-	-	-	-	-	10 000	-	41
69	7	-	3 567	-	2 550	1 017	3 708	1 760	42
-	-	-	-	-	-	-	-	40	43
-	-	-	9	-	9	-	9	-	44

Lfd. Nr.	Art der Schulden	Län					
		zusammen	Schleswig- Holstein	Nieder- sachsen	Nordrhein- Westfalen	Hessen	Rheinland- Pfalz
1	<u>Schuldenaufnahmen insgesamt</u> .....	35 791 116	2 290 432	3 609 154	14 970 261	3 238 368	2 316 022
2	<u>Laufzeit weniger als 4 Jahre zusammen</u> ...	13 652 200	945 500	757 000	7 508 200	2 321 000	505 000
3	<u>Schuldenaufnahmen aus Kreditmarkt- mitteln</u> .....	13 652 200	945 500	757 000	7 508 200	2 321 000	505 000
4	Kassenobligationen .....	-	-	-	-	-	-
5	Unverzinsliche Schatzanweisungen ....	-	-	-	-	-	-
6	Schuldenaufnahmen bei inländ. Banken und Sparkassen, Bausparkassen sowie Versicherungsunternehmen .....	12 038 500	828 000	757 000	6 522 000	1 891 000	480 000
7	Sonstige Kreditmarktschulden im engeren Sinne .....	1 613 700	117 500	-	986 200	430 000	25 000
8	Schuldenaufnahmen bei Sozialversicherungen einschl. Öffentlicher Zusatzversorgungsein- richtungen .....	-	-	-	-	-	-
9	<u>Auf fremde Währung lautende Schulden- aufnahmen</u> .....	-	-	-	-	-	-
10	<u>Schuldenaufnahmen bei Verwaltungen</u> ....	-	-	-	-	-	-
11	<u>Laufzeit 4 bis unter 10 Jahre zusammen</u> ..	17 969 000	1 294 000	2 590 000	6 503 500	653 000	1 353 000
12	<u>Schuldenaufnahmen aus Kreditmarkt- mitteln</u> .....	17 969 000	1 294 000	2 590 000	6 503 500	653 000	1 353 000
13	Anleihen .....	-	-	-	-	-	-
14	Bundesschatzbriefe .....	-	-	-	-	-	-
15	Kassenobligationen .....	350 000	-	-	350 000	-	-
16	Schuldenaufnahmen bei inländ. Banken und Sparkassen, Bausparkassen sowie Versicherungsunternehmen .....	16 385 500	1 229 000	2 530 000	5 605 000	423 000	1 323 000
17	Sonstige Kreditmarktschulden im engeren Sinne .....	768 500	45 000	-	428 500	155 000	-
18	Schuldenaufnahmen bei Sozialversicherungen einschl. Öffentlicher Zusatzversorgungsein- richtungen .....	465 000	20 000	60 000	120 000	75 000	30 000
19	<u>Auf fremde Währung lautende Schulden- aufnahmen</u> .....	-	-	-	-	-	-
20	<u>Schuldenaufnahmen bei Verwaltungen</u> ....	-	-	-	-	-	-
21	<u>Laufzeit 10 Jahre und mehr zusammen</u> .....	4 169 916	50 932	262 154	958 561	264 368	458 022
22	<u>Schuldenaufnahmen aus Kreditmarkt- mitteln</u> .....	2 910 740	-	122 390	551 000	175 000	391 000
23	Anleihen .....	-	-	-	-	-	-
24	Kassenobligationen .....	-	-	-	-	-	-
25	Schuldenaufnahmen bei inländ. Banken und Sparkassen, Bausparkassen sowie Versicherungsunternehmen .....	2 908 350	-	120 000	551 000	175 000	391 000
26	Sonstige Kreditmarktschulden im engeren Sinne .....	-	-	-	-	-	-
27	Schuldenaufnahmen bei Sozialversicherungen einschl. Öffentlicher Zusatzversorgungsein- richtungen .....	2 390	-	2 390	-	-	-
28	<u>Ausgleichsforderungen</u> .....	-	-	-	-	-	-
29	<u>Auf fremde Währung lautende Schulden- aufnahmen</u> .....	-	-	-	-	-	-
30	<u>Schuldenaufnahmen bei Verwaltungen</u> ....	1 259 176	50 932	139 764	407 561	89 368	67 022



der Länder

und Art der Schulden 1981  
DM

der			Stadtstaaten				Insgesamt	Dagegen 1980	Lfd. Nr.
Baden- Württemberg	Bayern	Saarland	zusammen	Hamburg	Bremen	Berlin (West)			
4 592 707	3 910 470	863 702	4 066 118	1 392 035	1 376 844	1 297 239	39 857 234	31 080 580	1
1 198 500	95 000	322 000	1 254 537	41 487	940 050	273 000	14 906 737	7 943 322	2
1 198 500	95 000	322 000	1 253 640	41 487	939 153	273 000	14 905 840	7 942 248	3
-	-	-	-	-	-	-	-	-	4
-	-	-	-	-	-	-	-	-	5
1 153 500	95 000	312 000	1 044 640	21 487	750 153	273 000	13 083 140	7 251 248	6
45 000	-	10 000	197 000	20 000	177 000	-	1 810 700	676 000	7
-	-	-	12 000	-	12 000	-	12 000	15 000	8
-	-	-	-	-	-	-	-	-	9
-	-	-	897	-	897	-	897	1 074	10
2 615 000	2 521 500	439 000	1 696 194	854 000	293 194	549 000	19 665 194	17 299 199	11
2 615 000	2 521 500	439 000	1 693 648	854 000	290 648	549 000	19 662 648	17 298 186	12
-	-	-	-	-	-	-	-	650 000	13
-	-	-	-	-	-	-	-	-	14
-	-	-	-	-	-	-	350 000	-	15
2 445 000	2 391 500	439 000	1 660 148	854 000	287 648	518 500	18 045 648	15 819 186	16
90 000	50 000	-	30 500	-	-	30 500	799 000	479 000	17
80 000	80 000	-	3 000	-	3 000	-	468 000	350 000	18
-	-	-	-	-	-	-	-	-	19
-	-	-	2 546	-	2 546	-	2 546	1 013	20
779 207	1 293 970	102 702	1 115 387	496 548	143 600	475 239	5 285 303	5 838 059	21
603 000	980 350	88 000	846 996	463 473	120 023	263 500	3 757 736	4 706 965	22
-	-	-	-	-	-	-	-	300 000	23
-	-	-	-	-	-	-	-	-	24
603 000	980 350	88 000	736 523	443 000	120 023	173 500	3 644 873	4 182 076	25
-	-	-	20 473	20 473	-	-	20 473	10 851	26
-	-	-	90 000	-	-	90 000	92 390	214 038	27
-	-	-	-	-	-	-	-	-	28
-	-	-	-	-	-	-	-	-	29
176 207	313 620	14 702	268 391	33 075	23 577	211 739	1 527 567	1 131 094	30

Lfd. Nr.	Art der Schulden Fälligkeiten	Län					
		zusammen	Schleswig-Holstein	Niedersachsen	Nordrhein-Westfalen	Hessen	Rheinland-Pfalz
							Schulden
1	<u>Schuldenabgänge insgesamt</u> .....	10 839 456	1 316 498	1 167 632	3 370 613	1 515 352	858 328
2	<u>Schuldentilgungen insgesamt</u> .....	10 495 434	1 196 640	1 163 705	3 361 373	1 515 352	660 328
3	<u>Schuldentilgungen ohne Schulden bei Verwaltungen</u> .....	10 071 586	1 154 181	1 087 542	3 218 341	1 476 869	637 902
4	<u>Schuldentilgungen von Kreditmarktmitteln</u> .....	9 894 374	1 147 753	1 065 380	3 168 949	1 459 420	628 780
5	<u>Kreditmarktmittel im engeren Sinne</u>	9 259 930	1 085 999	1 007 761	3 023 009	1 398 306	583 239
6	Anleihen .....	1 324 301	105 575	310 500	625 000	79 163	50 000
7	Bundesschatzbriefe .....	-	-	-	-	-	-
8	Kassenobligationen .....	227 000	-	-	220 000	-	-
9	Unverzinsliche Schatzanweisungen .....	-	-	-	-	-	-
10	Schuldentilgungen bei der Deutschen Bundesbank .....	-	-	-	-	-	-
11	inländ. Banken und Sparkassen .....	7 266 843	886 418	693 081	1 873 830	1 301 151	526 464
12	inländ. Bausparkassen .....	645	-	-	-	645	-
13	inländ. Versicherungsunternehmen .....	95 035	72 854	3 936	-	7 134	6 775
14	der Deutschen Bundesbahn und der Deutschen Bundespost .....	1 117	900	-	-	67	-
15	ausländ. Kreditinstituten oder sonstigen ausländ. Stellen .....	300 000	20 000	-	280 000	-	-
16	Hypotheken-, Grund- und Rentenschulden .....	598	143	244	-	69	-
17	Restkaufgelder .....	-	-	-	-	-	-
18	Übrige Kreditmarktschulden im engeren Sinne .....	44 391	109	-	24 179	10 077	-
19	<u>Schuldentilgungen bei Sozialversicherungen</u> .....	634 444	61 754	57 619	145 940	61 114	45 541
20	Schulden bei der Bundesanstalt für Arbeit .....	13 735	1 096	3 681	7 140	1 067	187
21	Sozialversicherungen .....	60 408	-	7 664	-	17 047	826
22	Öffentlichen Zusatzversorgungseinrichtungen .....	560 302	60 659	46 274	138 800	43 000	44 528
23	<u>Tilgungen von Ausgleichsforderungen und sonstigen Altverbindlichkeiten</u> .....	177 204	6 428	22 162	49 392	17 449	9 122
24	<u>Auf fremde Währung lautende Schuldentilgungen</u> .....	8	-	-	-	-	-
25	<u>Schuldentilgungen bei Verwaltungen</u> .....	423 848	42 459	76 163	143 032	38 483	22 426
	Schuldentilgungen						
26	beim Bund: für Wohnungsbau .....	242 778	15 509	40 256	72 803	24 577	15 304
27	Sonstige .....	52 137	10 995	4 775	31 634	-	90
28	beim LAF: für Wohnungsbau .....	106 397	11 504	25 479	31 877	11 289	5 771
29	Sonstige .....	18 774	4 450	5 246	3 558	2 617	1 254
30	beim ERP-Sondervermögen .....	3 492	-	138	3 160	-	7
31	bei Ländern .....	-	-	-	-	-	-
32	bei Gemeinden und Gemeindeverbänden .....	-	-	-	-	-	-
33	bei Zweckverbänden .....	269	-	269	-	-	-
34	<u>Sonstige Abgänge insgesamt</u> .....	344 022	119 858	3 927	9 240	-	198 000
35	<u>Schulden aus Kreditmarktmitteln</u> .....	322 336	118 636	-	-	-	198 000
36	Anleihen, Bundesschatzbriefe .....	20 279	18 579	-	-	-	-
37	Kassenobligationen, unverzinsliche Schatzanweisungen .....	-	-	-	-	-	-
38	Schulden bei inländ. Banken und Sparkassen, Bausparkassen sowie Versicherungsunternehmen .....	282 500	84 500	-	-	-	198 000
39	ausländ. Kreditinstitutionen oder sonstigen ausländ. Stellen .....	19 000	15 000	-	-	-	-
40	Sonstige Schulden aus Kreditmarktmitteln im engeren Sinne .....	274	274	-	-	-	-
41	Schulden bei Sozialversicherungen einschl. öffentlicher Zusatzversorgungseinrichtungen .....	283	283	-	-	-	-
42	<u>Ausgleichsforderungen und sonstige Altverbindlichkeiten</u> .....	446	-	-	-	-	-
43	<u>Auf fremde Währung lautende Schulden</u> .....	4	-	-	-	-	-
44	<u>Schulden bei Verwaltungen</u> .....	21 235	1 222	3 927	9 240	-	-
							Fälligkeiten aus
	<u>Fälligkeiten aus Kreditmarktmitteln</u>						
45	vom 1.1. bis 31.12.1982 .....	13 438 753	1 197 533	1 374 000	5 636 474	1 648 060	900 439
46	vom 1.1. bis 31.12.1983 .....	13 938 057	1 229 033	1 648 400	4 996 870	1 913 497	989 041
47	vom 1.1. bis 31.12.1984 .....	15 118 579	1 268 799	1 694 900	5 401 716	2 336 341	1 030 303
48	vom 1.1. bis 31.12.1985 .....	15 616 730	1 317 720	1 927 500	5 763 096	1 539 327	1 086 046
49	nach dem 31.12.1985 .....	76 777 708	3 965 422	13 220 550	19 829 848	7 041 110	6 223 251

der Länder

1981 sowie Fälligkeiten aus Kreditmarktmitteln

DM

der			Stadtstaaten				Insgesamt	Dagegen 1980	Lfd. Nr.
Baden- Württemberg	Bayern	Saarland	zusammen	Hamburg	Bremen	Berlin (West)			

abgänge

1 354 175	951 833	305 025	2 066 995	797 496	543 335	726 164	12 906 451	10 847 316	1
1 351 303	941 708	305 025	2 030 035	780 173	523 792	726 070	12 525 469	10 362 282	2
1 312 835	889 700	294 216	1 846 270	756 214	513 510	576 546	11 917 856	9 780 931	3
1 278 472	851 404	294 216	1 810 086	737 877	507 734	564 475	11 704 460	9 572 637	4
1 162 060	724 211	275 345	1 742 614	733 614	486 214	522 786	11 002 544	8 972 854	5
35 132	91 431	27 500	287 020	222 020	25 000	40 000	1 611 321	1 279 739	6
-	-	-	-	-	-	-	-	-	7
-	7 000	-	9 100	-	-	9 100	236 100	146 100	8
-	-	-	-	-	-	-	-	-	9
-	-	-	-	-	-	-	-	-	10
1 126 778	625 627	233 494	1 252 766	429 369	378 919	444 478	8 519 609	7 387 243	11
-	-	-	13 318	-	4 924	8 394	13 963	20 795	12
-	-	4 336	55 317	48 118	6 199	1 000	150 352	98 082	13
150	-	-	61	61	-	-	1 178	1 177	14
-	-	-	90 000	20 000	70 000	-	390 000	-	15
-	142	-	2 290	727	61	1 502	2 888	6 536	16
-	-	-	5 524	-	-	5 524	5 524	5 515	17
-	11	10 015	27 218	13 319	1 111	12 788	71 609	27 666	18
116 412	127 193	18 871	67 472	4 263	21 520	41 689	701 916	599 783	19
270	294	-	96 215	3 058	468	1 689	18 950	19 600	20
11 692	16 233	6 946	13 875	1 205	2 670	-	64 283	63 141	21
104 450	110 666	11 925	58 382	-	18 382	40 000	618 684	517 042	22
34 363	38 288	-	36 184	18 337	5 776	12 071	213 388	208 294	23
-	8	-	-	-	-	-	8	-	24
38 468	52 008	10 809	183 765	23 959	10 282	149 524	607 613	581 351	25
33 920	34 100	6 309	34 164	10 617	5 117	18 430	276 942	276 166	26
-	143	4 500	120 571	269	506	119 796	172 708	117 901	27
4 546	15 931	-	15 986	7 716	2 427	5 843	122 383	152 498	28
2	1 647	-	166	-	148	18	18 940	18 941	29
-	187	-	12 878	5 357	2 084	5 437	16 370	15 586	30
-	-	-	-	-	-	-	-	-	31
-	-	-	-	-	-	-	-	-	32
-	-	-	-	-	-	-	269	258	33
2 872	10 125	-	36 960	17 323	19 543	94	380 982	485 034	34
-	5 700	-	36 673	17 069	19 510	94	359 009	459 791	35
-	1 700	-	21 555	14 547	7 008	-	41 834	31 866	36
-	-	-	-	-	-	-	-	-	37
-	-	-	7 401	400	7 001	-	289 901	411 289	38
-	4 000	-	-	-	-	-	19 000	-	39
-	-	-	2 217	2 122	1	94	2 491	15 769	40
-	-	-	5 500	-	5 500	-	5 783	867	41
446	-	-	23	21	2	-	469	1 704	42
-	4	-	-	-	-	-	4	76	43
2 425	4 421	-	264	233	31	-	21 499	23 464	44

Kreditmarktmitteln

1 436 254	903 607	342 386	2 342 838	734 852	904 554	703 432	15 781 591	10 972 864	45
1 634 028	1 095 906	431 282	2 436 852	800 871	819 994	815 987	16 374 909	11 978 519	46
1 855 174	1 155 518	375 828	2 432 517	729 781	911 796	790 940	17 551 096	12 523 820	47
2 127 276	1 394 445	461 320	2 224 444	664 884	744 883	814 677	17 841 174	12 397 417	48
13 219 315	10 952 048	2 326 164	12 723 377	5 671 380	3 306 735	3 745 262	89 501 085	62 518 621	49

Lfd. Nr.	Art der Schulden	Schleswig-Holstein	Niedersachsen	Nordrhein-Westfalen
				Fundierte
1	<u>Fundierte Schulden insgesamt</u>			
2	Staat .....	10 144 615	22 770 305	49 334 258
	Gemeinden/Gv. ...	2 671 467	14 718 791	34 360 262
3	<u>Fundierte Schulden ohne Schulden bei Verwaltungen</u>			
4	Staat .....	9 102 880	20 471 462	42 834 527
	Gemeinden/Gv. ...	2 066 487	13 119 835	32 634 043
5	Zusammen ...	11 169 367	33 591 297	75 468 570
6	<u>Schulden aus Kreditmarktmitteln</u>			
7	Staat .....	8 925 011	19 865 350	41 497 093
	Gemeinden/Gv. ...	2 066 487	13 119 835	32 580 836
8	Zusammen ...	10 991 498	32 985 185	74 077 929
9	<u>Kreditmarktmittel im engeren Sinne</u>			
10	Staat .....	8 766 021	19 499 155	40 950 362
	Gemeinden/Gv. ...	1 978 622	12 799 356	31 055 772
11	Zusammen ...	10 744 643	32 298 511	72 006 134
12	<u>Anleihen, Bundesschatzbriefe</u>			
13	Staat .....	610 504	845 500	1 519 088
	Gemeinden/Gv. ...	-	-	54 647
14	Zusammen ...	610 504	845 500	1 573 735
15	<u>Kassenobligationen, Unverzinsliche Schatzanweisungen</u>			
16	Staat .....	-	-	700 000
	Gemeinden/Gv. ...	-	-	-
17	Zusammen ...	-	-	700 000
	<u>Schulden bei</u>			
18	<u>inländ. Banken und Sparkassen, Bausparkassen</u>			
19	Staat .....	7 006 239	18 581 682	36 790 180
	Gemeinden/Gv. ...	1 925 689	12 652 475	30 343 693
20	Zusammen ...	8 931 928	31 234 157	67 133 873
21	<u>inländ. Versicherungsunternehmen</u>			
22	Staat .....	879 945	70 168	-
	Gemeinden/Gv. ...	17 358	90 584	303 710
23	Zusammen ...	897 303	160 752	303 710
24	<u>der Deutschen Bundesbahn und der Deutschen Bundespost</u>			
25	Staat .....	21 800	-	-
	Gemeinden/Gv. ...	1 139	1 865	2 282
26	Zusammen ...	22 939	1 865	2 282
27	<u>ausländ. Kreditinstituten oder sonstigen ausländ. Stellen</u>			
28	Staat .....	127 500	-	1 774 700
	Gemeinden/Gv. ...	-	6 195	4 000
29	Zusammen ...	127 500	6 195	1 778 700
30	<u>Hypotheken-, Grund- und Rentenschulden, Restkaufgelder</u>			
31	Staat .....	5 155	1 805	-
	Gemeinden/Gv. ...	4 072	10 902	169 827
32	Zusammen ...	9 227	12 707	169 827
33	<u>Übrige Kreditmarktschulden im engeren Sinne</u>			
34	Staat .....	114 878	-	166 394
	Gemeinden/Gv. ...	30 364	37 335	177 613
35	Zusammen ...	145 242	37 335	344 007
36	<u>Schulden bei Sozialversicherungen</u>			
37	Staat .....	158 990	366 195	546 731
	Gemeinden/Gv. ...	87 865	320 479	1 525 064
38	Zusammen ...	246 855	686 674	2 071 795
39	<u>Bundesanstalt für Arbeit</u>			
40	Staat .....	10 087	26 218	18 531
	Gemeinden/Gv. ...	37 997	175 382	33 715
41	Zusammen ...	48 084	201 600	52 246
42	<u>Sozialversicherungen einschl. öffentlicher Zusatzversorgungseinrichtungen</u>			
43	Staat .....	148 903	339 977	528 200
	Gemeinden/Gv. ...	49 868	145 097	1 491 349
44	Zusammen ...	198 771	485 074	2 019 549
45	<u>Ausgleichsforderungen</u>			
46	Staat .....	177 869	605 969	1 337 333
	Gemeinden/Gv. ...	-	-	-
47	Zusammen ...	177 869	605 969	1 337 333
48	<u>Auf fremde Währung lautende Schulden</u>			
49	Staat .....	-	143	101
	Gemeinden/Gv. ...	-	-	53 207
50	Zusammen ...	-	143	53 308
51	<u>Schulden bei Verwaltungen</u>			
52	Staat .....	1 041 736	2 298 843	6 499 731
	Gemeinden/Gv. ...	604 980	1 598 956	1 726 219
				Schwebende
53	<u>Schwebende Schulden (Betriebsmittelkredite)</u>			
54	Staat .....	233 790	333 100	1 062 650
	Gemeinden/Gv. ...	53 925	140 127	520 591
55	Insgesamt ...	287 715	473 227	1 583 241

a) Außerdem 1981 1 258,1 Mill. DM Verrentungsschulden nachgewiesen.

Hessen	Rheinland-Pfalz	Baden-Württemberg	Bayern	Saarland	Länder ohne Stadtstaaten	Dagegen 1980	Lfd. Nr.
Schulden							
16 367 471	11 299 679	23 606 049	19 459 066 <sup>a)</sup>	4 165 644	157 147 087	131 842 035	1
12 574 453	6 490 159	12 547 822	13 299 457	2 119 331	98 781 742	92 684 508	2
14 948 956	10 484 285	21 205 540	16 508 348	3 936 980	139 492 978	115 002 019	3
10 579 140	6 250 972	11 893 321	12 136 869	2 005 456	90 686 123	84 742 734	4
25 528 096	16 735 257	33 098 861	28 645 217	5 942 436	230 179 101	199 744 753	5
14 478 335	10 227 288	20 272 047	15 480 045	3 936 980	134 682 149	110 013 668	6
10 565 089	6 199 517	11 824 864	12 136 869	1 853 855	90 347 352	84 582 445	7
25 043 424	16 426 805	32 096 911	27 616 914	5 790 835	225 029 501	194 596 113	8
14 115 254	9 980 038	19 719 743	14 899 384	3 901 712	131 831 669	107 005 851	9
9 726 573	6 022 532	11 109 571	11 677 347	1 787 542	86 157 315	80 476 850	10
23 841 827	16 002 570	30 829 314	26 576 731	5 689 254	217 988 984	187 482 701	11
818 390	138 207	794 696	1 990 948	255 000	6 972 333	8 254 026	12
-	-	122 144	-	-	176 791	231 658	13
818 390	138 207	916 840	1 990 948	255 000	7 149 124	8 485 684	14
-	-	-	35 000	-	735 000	612 000	15
-	-	-	-	-	-	-	16
-	-	-	35 000	-	735 000	612 000	17
12 544 412	9 067 582	18 605 589	12 499 688	3 594 832	118 690 204	95 236 245	18
9 510 555	5 847 537	10 746 758	11 448 107	1 785 443	84 260 257	78 594 507	19
22 054 967	14 915 119	29 352 347	23 947 795	5 380 275	202 950 461	173 830 752	20
13 756	687 249	124 000	193 000	41 800	2 009 918	1 589 453	21
67 596	150 325	126 812	130 465	1 844	888 694	912 201	22
81 352	837 574	250 812	323 465	43 644	2 898 612	2 501 654	23
400	-	450	-	-	22 650	18 767	24
3 574	306	6 409	1 337	53	16 965	16 465	25
3 974	306	6 859	1 337	53	39 615	35 232	26
682 000	-	195 000	130 000	-	2 909 200	1 026 000	27
73 290	5 000	-	-	-	88 485	-	28
755 290	5 000	195 000	130 000	-	2 997 685	1 026 000	29
1 104	-	-	485	-	8 549	9 154	30
16 938	6 108	23 830	36 836	30	268 543	275 996	31
18 042	6 108	23 830	37 321	30	277 092	285 150	32
55 192	87 000	8	50 263	10 080	483 815	260 206	33
54 620	13 256	83 618	60 602	172	457 580	446 023	34
109 812	100 256	83 626	110 865	10 252	941 395	706 229	35
363 081	247 250	552 304	580 661	35 268	2 850 480	3 007 817	36
838 516	176 985	715 293	459 522	66 313	4 190 037	4 105 595	37
1 201 597	424 235	1 267 597	1 040 183	101 581	7 040 517	7 113 412	38
12 147	1 580	2 568	3 050	-	74 181	85 526	39
17 179	23 045	44 977	198 859	3 825	534 979	521 817	40
29 326	24 625	47 545	201 909	3 825	609 160	607 343	41
350 934	245 670	549 736	577 611	35 268	2 776 299	2 922 291	42
821 337	153 940	670 316	260 663	62 488	3 655 058	3 583 778	43
1 172 271	399 610	1 220 052	838 274	97 756	6 431 357	6 506 069	44
470 621	256 997	933 328	1 026 943	-	4 809 060	4 986 569	45
-	-	-	-	-	-	-	46
470 621	256 997	933 328	1 026 943	-	4 809 060	4 986 569	47
-	-	165	1 360	-	1 769	1 781	48
14 051	51 455	68 457	-	151 601	338 771	160 289	49
14 051	51 455	68 622	1 360	151 601	340 540	162 070	50
1 418 515	815 394	2 400 509	2 950 718	228 664	17 654 110	16 840 016	51
1 995 313	239 187	654 501	1 162 588	113 875	8 095 619	7 941 774	52
Schulden							
232 100	19 363	-	88 498	-	1 969 501	1 483 187	53
799 678	179 193	242 138	94 437	151 601	2 181 690	1 100 231	54
1 031 778	198 556	242 138	182 935	151 601	4 151 191	2 583 418	55

5 Schulden der Gemeinden und Gemeindeverbände

5.1 Schuldenstand am 31.12.1981

5.1.1 Nach Ländern

1 000 DM

Art der Schulden	Schleswig-Holstein	Niedersachsen	Nordrhein-Westfalen	Hessen	Rheinland-Pfalz	Baden-Württemberg	Bayern	Saarland	Insgesamt	Dagegen 1980
<b>Fundierte Schulden</b>										
<b>Fundierte Schulden insgesamt</b> .....	2 671 467	14 718 791	34 360 262	12 574 453	6 490 159	12 547 822	13 299 457	2 119 331	98 781 742	92 684 508
dagegen 1980 .....	2 556 271	13 655 408	32 314 536	11 665 060	6 074 922	11 361 649	13 083 127	1 973 535	92 684 508	x
<b>Fundierte Schulden ohne Schulden bei Verwaltungen</b> .....	2 066 487	13 119 835	32 634 043	10 579 140	6 250 972	11 893 321	12 136 869	2 005 456	90 686 123	84 742 734
dagegen 1980 .....	1 980 756	12 077 817	30 597 404	9 749 396	5 818 645	10 731 223	11 937 439	1 850 054	84 742 734	x
<b>Schulden aus Kreditmarktmitteln</b> .....	2 066 487	13 119 835	32 580 836	10 565 089	6 199 517	11 824 864	12 136 869	1 853 855	90 347 352	84 582 445
<b>Kreditmarktschulden im engeren Sinne</b> .....	1 978 622	12 799 356	31 055 772	9 726 573	6 022 532	11 109 571	11 677 347	1 787 542	86 157 315	80 476 850
Anleihen .....	-	-	54 647	-	-	122 144	-	-	176 791	231 658
Schulden bei										
inländ. Sparkassen .....	617 556	3 998 454	13 894 962	3 864 485	2 031 522	5 161 437	6 183 550	871 461	36 623 427	34 685 543
inländ. Girozentralen .....	571 645	3 412 715	7 324 769	2 437 629	2 025 204	2 701 725	2 154 118	593 930	21 221 735	20 285 330
sonstigen inländ. Kreditinstituten .....	712 797	5 061 492	8 763 461	3 099 039	1 751 623	2 320 055	2 799 587	312 737	24 820 791	22 001 618
inländ. Bausparkassen .....	23 691	179 814	360 501	109 402	39 188	563 541	310 852	7 315	1 594 304	1 622 016
inländ. Versicherungsunternehmen .....	17 358	90 584	303 710	67 596	150 325	126 812	130 465	1 844	888 694	912 201
der Deutschen Bundesbahn und der Deutschen Bundespost .....	1 139	1 865	2 282	3 574	306	6 409	1 337	53	16 965	16 465
ausländ. Kreditinstituten oder sonstigen ausländ. Stellen .....	-	6 195	4 000	73 290	5 000	-	-	-	88 485	-
Hypotheken-, Grund- und Rentenschulden .....	2 614	4 227	80 898	14 041	1 188	11 700	5 458	-	120 126	92 235
Restkaufgelder .....	1 458	6 675	88 929	2 897	4 920	12 130	31 378	30	148 417	183 761
Übrige Kreditmarktschulden im engeren Sinne .....	30 364	37 335	177 613	54 620	13 256	83 618	60 602	172	457 580	446 023
<b>Schulden bei Sozialversicherungen</b> .....	87 865	320 479	1 525 064	838 516	176 985	715 293	459 522	66 313	4 190 037	4 105 595
Schulden bei										
der Bundesanstalt für Arbeit ..	37 997	175 382	33 715	17 179	23 045	44 977	198 859	3 825	534 979	521 817
Sozialversicherungen .....	5 479	32 099	41 733	14 620	7 018	11 360	53 262	846	166 417	190 459
Öffentlichen Zusatzversorgungseinrichtungen .....	44 389	112 998	1 449 616	806 717	146 922	658 956	207 401	61 642	3 488 641	3 393 319
<b>Auf fremde Währung lautende Schulden</b> .....	-	-	53 207	14 051	51 455	68 457	-	151 601	338 771	160 289
Nachkriegsschulden .....	-	-	53 207	14 051	51 455	68 331	-	151 601	338 645	160 192
Vorkriegsschulden .....	-	-	-	-	-	126	-	-	126	97
<b>Schulden bei Verwaltungen</b> .....	604 980	1 598 956	1 726 219	1 995 313	239 187	654 501	1 162 588	113 875	8 095 619	7 941 774
Schulden										
beim Bund und LAF .....	32 653	122 104	223 759	27 928	34 955	99 729	157 029	5 535	703 692	693 978
beim ERP-Sondervermögen .....	94 886	353 314	440 099	156 760	87 598	301 109	442 981	49 205	1 925 952	1 884 868
bei Ländern .....	452 373	479 710	1 010 017	1 780 974	99 501	201 755	536 828	48 057	4 609 215	4 494 264
bei Gemeinden und Gemeindeverbänden .....	22 256	630 209	47 001	20 124	10 539	14 554	15 928	1 017	761 628	766 173
bei Zweckverbänden .....	2 812	13 619	5 343	9 527	6 594	37 354	9 822	10 061	95 132	102 491
<b>Kassenkredite, Innere Schulden</b>										
<b>Kassenkredite</b> .....	53 925	140 127	520 591	799 678	179 193	242 138	94 437	151 601	2 181 690	1 100 231
dagegen 1980 .....	18 031	60 200	248 155	302 979	120 271	132 381	68 719	149 495	1 100 231	x
<b>Innere Schulden insgesamt</b> .....	2 195	10 892	33 963	13 243	6 537	37 622	91 339	2 548	198 339	209 174
Mittel von Sonderrücklagen .....	2 195	3 627	27 421	11 191	4 785	4 435	76 694	2 548	132 896	146 379
Mittel von Sondervermögen ohne Sonderrechnung .....	-	7 265	6 542	2 052	1 752	33 187	14 645	-	65 443	62 795
<b>Innere Kassenkredite</b> .....	-	-	-	168 812	-	-	-	-	168 812	118 427
<b>Nachrichtlich:</b>										
<b>Schulden der Eigenbetriebe insgesamt</b> ..	711 586	519 074	1 200 005	1 344 393	1 450 265	2 109 655	2 264 938	201 700	9 801 616	9 098 133
aus Kreditmarktmitteln .....	640 851	481 863	1 136 400	1 234 342	1 412 076	2 001 436	2 116 695	192 569	9 216 232	8 582 497
bei Verwaltungen .....	70 735	37 211	63 605	110 051	38 189	108 219	148 243	9 131	585 384	515 636

5 Schulden der Gemeinden und Gemeindeverbände

5.1 Schuldenstand am 31.12.1981

5.1.2 Nach Gebietskörperschaften/Größenklassen

1 000 DM

Art der Schulden	Kreisfreie Städte	Kreisangehörige Gemeinden und Ämter						Landkreise	Bezirksverbände	Gemeinden und Gemeindeverbände insgesamt
		zusammen	Gemeinden ... bis unter ... Einwohnern				Ämter			
			unter 10 000	10 000 bis 20 000	20 000 bis 50 000	50 000 und mehr				
<b>Fundierte Schulden</b>										
<b>Fundierte Schulden insgesamt</b> .....	36 226 410	48 051 700	13 375 131	10 466 344	13 108 608	9 205 500	1 896 117	12 517 918	1 985 714	98 781 742
dagegen 1980 .....	33 711 927	45 596 214	12 883 375	9 924 262	12 393 546	8 622 786	1 772 245	11 381 761	1 994 606	92 684 508
<b>Fundierte Schulden ohne Schulden bei Verwaltungen</b>										
<b>Fundierte Schulden ohne Schulden bei Verwaltungen</b> .....	34 235 623	43 869 182	12 245 724	9 430 864	11 931 875	8 608 797	1 651 922	10 701 376	1 879 942	90 686 123
dagegen 1980 .....	31 775 961	41 499 881	11 787 401	8 913 431	11 240 677	8 028 393	1 529 979	9 572 155	1 894 737	84 742 734
<b>Schulden aus Kreditmarktmitteln</b>										
<b>Schulden aus Kreditmarktmitteln</b> ...	34 105 424	43 660 610	12 231 338	9 406 449	11 923 347	8 447 554	1 651 922	10 701 376	1 879 942	90 347 352
<b>Kreditmarktschulden im engeren Sinne</b>										
<b>Kreditmarktschulden im engeren Sinne</b> .....	32 047 209	42 206 129	11 807 238	9 034 840	11 547 768	8 215 358	1 600 925	10 215 542	1 688 435	86 157 315
Anleihen .....	176 791	-	-	-	-	-	-	-	-	176 791
<b>Schulden bei</b>										
inländ. Sparkassen .....	11 278 890	19 650 014	5 730 280	4 466 633	5 217 832	3 488 009	747 260	5 402 415	292 108	36 623 427
inländ. Girozentralen .....	8 320 661	9 758 297	2 311 745	2 052 048	3 038 254	1 963 783	392 467	2 407 022	735 755	21 221 735
sonstigen inländ. Kreditinstituten .....	10 826 242	11 318 286	3 334 051	2 212 594	2 892 933	2 478 510	400 198	2 069 434	606 829	24 820 791
inländ. Bausparkassen .....	734 514	700 612	252 970	141 992	188 280	93 124	24 246	125 524	33 654	1 594 304
inländ. Versicherungsunternehmen .....	411 641	352 833	79 097	66 993	99 852	72 123	34 768	105 954	18 266	888 694
der Deutschen Bundesbahn und der Deutschen Bundespost .....	3 449	13 510	5 155	5 530	1 873	893	59	6	-	16 965
ausländ. Kreditinstituten oder sonstigen ausländ. Stellen .....	5 000	10 195	-	2 741	7 454	-	-	73 290	-	88 485
Hypotheken-, Grund- und Rentenschulden .....	64 795	52 388	9 062	14 546	6 037	22 003	740	2 943	-	120 126
Restkaufgelder .....	50 242	95 876	7 593	12 526	28 481	46 991	285	2 281	18	148 417
Übrige Kreditmarktschulden im engeren Sinne .....	174 984	254 118	77 285	59 237	66 772	49 922	902	26 673	1 805	457 580
<b>Schulden bei Sozialversicherungen</b>										
<b>Schulden bei Sozialversicherungen</b> .....	2 058 215	1 454 481	424 100	371 609	375 579	232 196	50 997	485 834	191 507	4 190 037
der Bundesanstalt für Arbeit .....	46 854	424 410	238 156	93 123	49 136	8 632	35 363	57 750	5 965	534 979
Sozialversicherungen .....	108 253	48 708	12 677	15 269	13 122	7 291	349	8 728	728	166 417
Öffentlichen Zusatzversorgungseinrichtungen .....	1 903 108	981 363	173 267	263 217	313 321	216 273	15 285	419 356	184 814	3 488 641
<b>Auf fremde Währung lautende Schulden</b>										
<b>Schulden</b> .....	130 199	208 572	14 386	24 415	8 528	161 243	-	-	-	338 771
Nachkriegsschulden .....	130 073	208 572	14 386	24 415	8 528	161 243	-	-	-	338 645
Vorkriegsschulden .....	126	-	-	-	-	-	-	-	-	126
<b>Schulden bei Verwaltungen</b>										
<b>Schulden bei Verwaltungen</b> .....	1 990 787	4 182 518	1 129 407	1 035 480	1 176 733	596 703	244 195	1 816 542	105 772	8 095 619
beim Bund und LAF .....	205 883	419 465	147 410	110 090	104 264	35 425	22 276	74 311	4 033	703 692
beim ERP-Sondervermögen .....	550 650	1 280 449	306 247	329 174	396 597	189 294	59 137	94 852	1	1 925 952
bei Ländern .....	1 210 257	2 009 309	549 682	484 792	547 347	330 599	96 889	1 295 911	93 738	4 609 215
bei Gemeinden und Gemeindeverbänden .....	16 417	395 393	83 846	102 325	103 566	40 536	65 120	341 818	8 000	761 628
bei Zweckverbänden .....	7 580	77 902	42 222	9 099	24 959	849	773	9 650	-	95 132
<b>Kassenkredite, Innere Schulden</b>										
<b>Kassenkredite</b> .....	897 503	995 163	214 279	207 727	226 176	252 594	94 387	222 750	66 274	2 181 690
dagegen 1980 .....	209 018	678 062	172 537	127 699	123 564	160 272	93 990	146 377	66 774	1 100 231
<b>Innere Schulden insgesamt</b>										
<b>Innere Schulden insgesamt</b> .....	131 703	60 285	15 854	12 130	18 242	13 032	1 027	3 330	3 021	198 339
Mittel von Sonderrücklagen .....	97 192	34 531	11 602	6 564	4 113	11 225	1 027	424	749	132 896
Mittel von Sondervermögen ohne Sonderrechnung .....	34 511	25 754	4 252	5 566	14 129	1 807	-	2 906	2 272	65 443
<b>Innere Kassenkredite</b> .....	3 997	15 111	1 576	1 825	4 496	7 214	-	226	149 478	168 812
<b>Nachrichtlich:</b>										
<b>Schulden der Eigenbetriebe insgesamt</b> ..	4 195 438	5 443 966	779 172	1 438 493	1 614 193	849 627	762 481	110 351	51 861	9 801 616
aus Kreditmarktmitteln .....	3 964 929	5 126 952	688 722	1 320 600	1 531 517	842 903	743 210	99 445	24 906	9 216 232
bei Verwaltungen .....	230 509	317 014	90 450	117 893	82 676	6 724	19 271	10 906	26 955	585 384

5 Schulden der Gemeinden und Gemeindeverbände

5.2 Schuldenzugänge nach Art der Schulden 1981

5.2.1 Nach Ländern

1 000 DM

Art der Schulden	Schleswig-Holstein	Niedersachsen	Nordrhein-Westfalen	Hessen	Rheinland-Pfalz	Baden-Württemberg	Bayern	Saarland	Insgesamt	Degegen 1980
Schuldenzugänge insgesamt .....	357 423	2 365 626	4 394 424	1 812 767	1 096 936	2 239 173	1 317 102	286 039	13 869 490	12 111 107
Schuldenaufnahmen insgesamt .....	340 867	2 230 259	4 106 775	1 742 977	902 860	2 171 561	1 264 824	248 872	13 008 995	10 903 322
Schuldenaufnahmen ohne Schulden bei Verwaltungen .....	264 381	2 043 921	3 973 595	1 527 557	888 929	2 094 278	1 148 303	245 351	12 186 315	9 966 723
Schuldenaufnahmen aus Kreditmarktmitteln .....	264 381	2 043 921	3 973 595	1 522 115	847 669	2 051 666	1 148 303	174 789	12 026 439	9 911 178
Kreditmarktmittel im engeren Sinne .....	262 026	2 013 454	3 871 848	1 390 533	837 477	1 979 456	1 117 574	174 410	11 646 778	9 431 960
Anleihen .....	-	-	-	-	-	-	-	-	-	-
Schuldenaufnahmen bei										
inländ. Sparkassen .....	95 169	513 047	1 259 582	371 151	259 159	814 889	570 988	74 800	3 958 785	4 019 142
inländ. Girozentralen .....	45 688	391 614	700 496	317 015	270 942	422 307	107 111	58 348	2 313 521	1 847 421
sonstigen inländ. Kreditinstituten .....	106 195	1 079 678	1 811 186	577 284	288 503	560 740	368 617	40 698	4 832 901	3 137 717
inländ. Bausparkassen .....	4 391	16 908	63 122	16 735	4 080	102 718	45 132	564	253 650	292 175
inländ. Versicherungsunternehmen .....	227	4 612	12 078	15 486	8 014	48 257	3 750	-	92 424	53 200
der Deutschen Bundesbahn und der Deutschen Bundespost .....	-	-	-	-	-	2 000	50	-	2 050	120
ausländ. Kreditinstituten o. sonstigen ausländ. Stellen .....	-	6 195	4 000	73 290	5 000	-	-	-	88 485	-
Hypotheken-, Grund- und Rentenschulden .....	319	-	-	-	-	2 990	1 233	-	4 542	4 589
Restkaufgelder .....	329	128	61	110	1 015	1 527	8 647	-	11 817	9 221
Übrige Kreditmarktschulden im engeren Sinne .....	9 708	1 272	21 323	19 462	764	24 028	12 046	-	88 603	68 375
Schuldenaufnahmen bei Sozialversicherungen .....	2 355	30 467	101 747	131 582	10 192	72 210	30 729	379	379 661	479 218
Schuldenaufnahmen bei										
der Bundesanstalt für Arbeit .....	1 855	24 609	1 027	-	976	760	9 319	379	38 925	65 879
Sozialversicherungen .....	-	508	-	1 850	-	320	3 000	-	5 678	3 928
Öffentlichen Zusatzversorgungseinrichtungen .....	500	5 350	100 720	129 732	9 216	71 130	18 410	-	335 058	409 411
Auf fremde Währung lautende Schuldenaufnahmen .....	-	-	-	5 442	41 260	42 612	-	70 562	159 876	55 545
Schuldenaufnahmen bei Verwaltungen .....	76 486	186 338	133 180	215 420	13 931	77 283	116 521	3 521	822 680	936 599
Schuldenaufnahmen										
beim Bund und LAP .....	448	11 870	28 748	58	642	9 028	5 396	-	56 190	69 836
beim ERP-Sondervermögen .....	8 614	48 847	64 564	14 838	7 595	52 056	47 958	2 329	246 801	316 400
bei Ländern .....	65 703	42 899	36 041	194 819	3 414	9 324	60 445	1 114	413 759	450 512
bei Gemeinden und Gemeindeverbänden .....	1 671	82 395	3 827	3 479	2 022	1 949	2 415	78	97 836	92 291
bei Zweckverbänden .....	50	327	-	2 226	258	4 926	307	-	8 094	7 560
Sonstige Zugänge insgesamt .....	16 556	135 367	287 649	69 790	194 076	67 612	52 278	37 167	860 495	1 207 785
Schulden aus Kreditmarktmitteln .....	12 193	116 344	273 124	58 039	190 027	50 757	38 997	17 825	757 306	1 064 969
Anleihen .....	-	-	-	-	-	-	-	-	-	-
Schulden bei										
inländ. Sparkassen, Girozentralen, Bausparkassen, Versicherungsunternehmen und sonstigen Kreditinstituten .....	10 875	112 665	221 963	55 126	188 087	35 251	33 581	17 380	674 928	984 013
Sonstige Kreditmarktschulden im engeren Sinne .....	644	1 758	50 718	1 469	503	1 527	4 062	155	60 836	35 527
Schulden bei										
Sozialversicherungen einschl. Öffentlicher Zusatzversorgungseinrichtungen .....	674	1 921	443	1 444	1 437	13 979	1 354	290	21 542	45 429
Auf fremde Währung lautende Schulden .....	-	-	-	-	219	135	-	19 329	19 683	1 803
Schulden bei Verwaltungen .....	4 363	19 023	14 525	11 751	3 830	16 720	13 281	13	83 506	141 013
Nachrichtlich:										
Schuldenaufnahmen der Eigenbetriebe insgesamt .....	133 348	54 856	118 210	86 396	200 494	267 950	435 274	24 524	1 321 052	1 184 857
aus Kreditmarktmitteln .....	120 721	51 107	116 870	84 356	196 276	250 037	414 020	23 960	1 257 347	1 073 275
bei Verwaltungen .....	12 627	3 749	1 340	2 040	4 218	17 913	21 254	564	63 705	111 582
Sonstige Zugänge insgesamt .....	1 138	6 967	8 067	100 587	36 558	25 540	4 997	17	183 871	177 275
aus Kreditmarktmitteln .....	730	4 346	4 922	1 449	35 548	23 010	2 868	-	72 873	162 409
bei Verwaltungen .....	408	2 621	3 145	99 138	1 010	2 530	2 129	17	110 998	14 866



5 Schulden der Gemeinden und Gemeindeverbände

5.2 Schuldenzugänge nach Art der Schulden 1981

5.2.2 Nach Gebietskörperschaften/Größenklassen

1 000 DM

Art der Schulden	Kreisfreie Städte	Kreisangehörige Gemeinden und Ämter						Landkreise	Bezirksverbände	Gemeinden und Gemeindeverbände insgesamt
		zusammen	Gemeinden ... bis unter ... Einwohnern				Ämter			
			unter 10 000	10 000 - 20 000	20 000 - 50 000	50 000 und mehr				
<u>Schuldenzugänge insgesamt</u> .....	4 990 696	6 365 927	1 754 939	1 370 950	1 698 029	1 232 804	309 205	2 284 153	228 714	13 869 490
<u>Schuldenaufnahmen insgesamt</u> .....	4 725 764	5 915 528	1 595 250	1 287 050	1 601 691	1 163 239	268 298	2 151 902	215 801	13 008 995
<u>Schuldenaufnahmen ohne Schulden bei Verwaltungen</u> .....	4 531 740	5 478 736	1 471 515	1 174 102	1 483 040	1 109 069	241 010	1 968 356	207 483	12 186 315
<u>Schuldenaufnahmen aus Kreditmarktmitteln</u> .....	4 466 975	5 383 625	1 466 944	1 158 296	1 478 868	1 038 507	241 010	1 968 356	207 483	12 026 439
<u>Kreditmarktmittel im engeren Sinne</u> .....	4 284 847	5 258 944	1 434 909	1 121 115	1 446 746	1 021 512	234 662	1 899 420	203 567	11 646 778
Anleihen .....	-	-	-	-	-	-	-	-	-	-
Schuldenaufnahmen bei										
inländ. Sparkassen .....	891 526	2 223 442	682 169	517 682	614 434	311 432	97 725	792 157	51 660	3 958 785
inländ. Girozentralen .....	841 268	1 043 435	209 508	216 180	336 510	244 567	36 670	356 876	71 942	2 313 521
sonstigen inländ. Kreditinstituten .....	2 358 553	1 753 320	473 810	336 870	433 143	418 963	90 534	646 803	74 225	4 832 901
inländ. Bausparkassen .....	112 600	118 128	38 107	27 601	32 513	14 897	5 010	17 182	5 740	253 650
inländ. Versicherungsunternehmen .....	51 800	34 486	11 819	5 966	9 571	2 821	4 309	6 138	-	92 424
der Deutschen Bundesbahn und der Deutschen Bundespost ...	-	2 050	50	2 000	-	-	-	-	-	2 050
ausländ. Kreditinstituten oder sonstigen ausländ. Stellen .....	5 000	10 195	-	2 741	7 454	-	-	73 290	-	88 485
Hypotheken-, Grund- und Rentenschulden .....	50	2 992	1 492	1 212	91	197	-	1 500	-	4 542
Nestkaufgelder .....	1 267	10 390	1 039	1 580	6 751	1 020	-	160	-	11 817
Übrige Kreditmarktschulden im engeren Sinne .....	22 783	60 506	16 915	9 283	6 279	27 615	414	5 314	-	88 603
<u>Schuldenaufnahmen bei Sozialversicherungen</u> .....	182 128	124 681	32 035	37 181	32 122	16 995	6 348	68 936	3 916	379 661
Schuldenaufnahmen bei										
der Bundesanstalt für Arbeit ..	2 007	33 402	14 675	9 838	3 462	795	4 632	3 516	-	38 925
Sozialversicherungen .....	3 500	1 978	-	1 978	-	-	-	200	-	5 678
Öffentlichen Zusatzversorgungseinrichtungen .....	176 621	89 301	17 360	25 365	28 660	16 200	1 716	65 220	3 916	335 058
<u>Auf fremde Währung lautende Schuldenaufnahmen</u> .....	64 765	95 111	4 571	15 806	4 172	70 562	-	-	-	159 876
<u>Schuldenaufnahmen bei Verwaltungen</u> ..	194 024	436 792	123 735	112 948	118 651	54 170	27 288	183 546	8 318	822 680
Schuldenaufnahmen										
beim Bund und LAF .....	19 736	28 688	6 529	9 033	10 699	570	1 857	7 766	-	56 190
beim ERP-Sondervermögen .....	79 715	155 714	41 416	38 129	43 172	25 104	7 893	11 372	-	246 801
bei Ländern .....	93 344	202 689	61 917	55 922	54 229	21 127	9 494	109 408	8 318	413 759
bei Gemeinden und Gemeindeverbänden	637	44 591	9 458	9 677	10 301	7 369	7 786	52 608	-	97 836
bei Zweckverbänden .....	592	5 110	4 415	187	250	-	258	2 392	-	8 094
<u>Sonstige Zugänge insgesamt</u> .....	264 932	450 399	159 689	83 900	96 338	69 565	40 907	132 251	12 913	860 495
<u>Schulden aus Kreditmarktmitteln</u> .....	259 819	363 568	131 550	70 084	75 926	49 686	36 322	121 092	12 827	757 306
Anleihen .....	-	-	-	-	-	-	-	-	-	-
Schulden bei inländ. Sparkassen, Girozentralen, Bausparkassen, Versicherungsunternehmen und sonstigen Kreditinstituten .....	210 121	332 818	124 286	65 612	67 963	39 979	34 978	119 187	12 802	674 928
Sonstige Kreditmarktschulden im engeren Sinne .....	38 865	21 927	2 579	2 361	7 491	9 496	-	44	-	60 836
Schulden bei Sozialversicherungen einschl. öffentlicher Zusatzversorgungseinrichtungen .....	10 833	8 823	4 685	2 111	472	211	1 344	1 861	25	21 542
<u>Auf fremde Währung lautende Schulden</u> .....	248	19 435	106	-	-	19 329	-	-	-	19 683
<u>Schulden bei Verwaltungen</u> .....	4 865	67 396	28 033	13 816	20 412	550	4 585	11 159	86	83 506
Nachrichtlich:										
<u>Schuldenaufnahmen der Eigenbetriebe insgesamt</u> .....	611 011	666 025	88 008	185 150	200 790	81 329	110 748	18 452	25 564	1 321 052
aus Kreditmarktmitteln .....	590 868	624 172	77 103	166 483	189 302	81 329	109 955	17 343	24 964	1 257 347
bei Verwaltungen .....	20 143	41 853	10 905	18 667	11 488	-	793	1 109	600	63 705
<u>Sonstige Zugänge insgesamt</u> .....	116 523	66 402	16 195	11 851	20 415	3 453	14 488	916	30	183 871
aus Kreditmarktmitteln .....	14 328	57 607	13 475	8 953	18 560	3 432	13 187	908	30	72 873
bei Verwaltungen .....	102 195	8 795	2 720	2 898	1 855	21	1 301	8	-	110 998

5 Schulden der Gemeinden und Gemeindeverbände  
5.3 Schuldenaufnahmen nach Laufzeit und Art der Schulden 1981

5.3.1 Nach Ländern

1 000 DM

Art der Schulden Laufzeiten	Schleswig- Holstein	Nieder- sachsen	Nord- rhein- Westfalen	Hessen	Rhein- land- Pfalz	Baden- Württem- berg	Bayern	Saar- land	Insa- gesamt	Dagegen 1980
<u>Schuldenaufnahmen insgesamt</u> .....	340 867	2 230 259	4 106 775	1 742 977	902 860	2 171 561	1 264 824	248 872	13 008 995	10 903 322
<u>Laufzeit weniger als 4 Jahre zusammen</u> ..	34 752	298 809	470 240	239 114	242 627	117 957	124 001	21 071	1 548 571	553 132
<u>Schuldenaufnahmen aus Kreditmarkt- mitteln</u> .....	32 694	297 552	468 240	238 734	210 415	97 008	121 421	21 071	1 487 135	543 673
Schuldenaufnahmen bei inländ. Sparkassen, Girozentralen, Bau- sparkassen, Versicherungsunter- nehmen und sonstigen Kredit- instituten .....	29 856	296 552	463 049	165 180	204 973	96 316	114 118	21 071	1 391 115	534 295
Sonstige Kreditmarktschulden im engeren Sinne .....	2 838	1 000	5 191	73 554	5 442	692	4 803	-	93 520	9 055
Schuldenaufnahmen bei Sozial- versicherungen einschl. Öffent- licher Zusatzversorgungsein- richtungen .....	-	-	-	-	-	-	2 500	-	2 500	323
<u>Auf fremde Währung lautende Schuldenaufnahmen</u> .....	-	-	-	-	30 264	20 123	-	-	50 387	2 250
<u>Schuldenaufnahmen bei Verwaltungen</u> ..	2 058	1 257	2 000	380	1 948	826	2 580	-	11 049	7 209
<u>Laufzeit 4 bis unter 10 Jahren zusammen</u> .....	22 884	73 096	108 028	109 418	23 627	58 593	60 538	72 577	528 761	496 196
<u>Schuldenaufnahmen aus Kreditmarkt- mitteln</u> .....	19 695	58 559	104 344	102 826	12 369	34 274	49 125	1 904	383 096	410 016
Anleihen .....	-	-	-	-	-	-	-	-	-	-
Schuldenaufnahmen bei inländ. Sparkassen, Girozentralen, Bau- sparkassen, Versicherungsunter- nehmen und sonstigen Kredit- instituten .....	12 714	49 634	99 947	102 240	12 334	24 345	46 517	1 904	349 635	371 908
Sonstige Kreditmarktschulden im engeren Sinne .....	6 836	6 422	1 897	403	35	9 929	2 608	-	28 130	17 550
Schuldenaufnahmen bei Sozialversicherungen einschl. Öffentlicher Zusatzversorgungs- einrichtungen .....	145	2 503	2 500	183	-	-	-	-	5 331	20 558
<u>Auf fremde Währung lautende Schuldenaufnahmen</u> .....	-	-	-	5 442	10 996	22 439	-	70 562	109 439	51 406
<u>Schuldenaufnahmen bei Verwaltungen</u> ..	3 189	14 537	3 684	1 150	262	1 880	11 413	111	36 226	34 774
<u>Laufzeit 10 Jahre und mehr zusammen</u> ...	283 231	1 858 354	3 528 507	1 394 445	636 606	1 995 011	1 080 285	155 224	10 931 663	9 853 994
<u>Schuldenaufnahmen aus Kreditmarkt- mitteln</u> .....	211 992	1 687 810	3 401 011	1 180 555	624 885	1 920 384	977 757	151 814	10 156 208	8 957 489
Anleihen .....	-	-	-	-	-	-	-	-	-	-
Schuldenaufnahmen bei inländ. Sparkassen, Girozentralen, Bau- sparkassen, Versicherungsunter- nehmen und sonstigen Kredit- instituten .....	209 100	1 659 673	3 283 468	1 030 251	613 391	1 828 250	934 963	151 435	9 710 531	8 443 452
Sonstige Kreditmarktschulden im engeren Sinne .....	682	173	18 296	18 905	1 302	19 924	14 565	-	73 847	55 700
Schuldenaufnahmen bei Sozialversicherungen einschl. Öffentlicher Zusatzversorgungs- einrichtungen .....	2 210	27 964	99 247	131 399	10 192	72 210	28 229	379	371 830	458 337
<u>Auf fremde Währung lautende Schuldenaufnahmen</u> .....	-	-	-	-	-	50	-	-	50	1 889
<u>Schuldenaufnahmen bei Verwaltungen</u> ..	71 239	170 544	127 496	213 890	11 721	74 577	102 528	3 410	775 405	894 616

5 Schulden der Gemeinden und Gemeindeverbände

5.3 Schuldenaufnahmen nach Laufzeit und Art der Schulden 1981

5.3.2 Nach Gebietskörperschaften/Größenklassen

1 000 DM

Art der Schulden Laufzeiten	Kreisfreie Städte	Kreisangehörige Gemeinden und Ämter						Land- kreise	Bezirks- verbände	Gemeinden und Gemeinde- verbände insgesamt
		zusammen	Gemeinden ... bis unter ... Einwohnern				Ämter			
			unter 10 000	10 000 - 20 000	20 000 - 50 000	50 000 und mehr				
<u>Schuldenaufnahmen insgesamt</u> .....	4 725 764	5 915 528	1 595 250	1 287 050	1 601 691	1 163 239	268 298	2 151 902	215 801	13 008 995
<u>Laufzeit weniger als 4 Jahre zusammen</u> ..	300 404	904 842	242 657	206 422	251 148	163 016	41 599	314 225	29 100	1 548 571
<u>Schuldenaufnahmen aus Kreditmarkt- mitteln</u> .....	256 549	887 899	238 163	201 391	245 815	162 993	39 537	313 587	29 100	1 487 135
Schuldenaufnahmen bei inländ. Sparkassen, Girozentralen, Bau- sparkassen, Versicherungsunter- nehmen und sonstigen Kredit- instituten .....	249 764	875 106	231 376	201 079	240 722	162 806	39 123	237 145	29 100	1 391 115
Sonstige Kreditmarktschulden im engeren Sinne .....	6 785	10 293	4 287	312	5 093	187	414	76 442	-	93 520
Schuldenaufnahmen bei Sozial- versicherungen einschl. öffent- licher Zusatzversorgungsein- richtungen .....	-	2 500	2 500	-	-	-	-	-	-	2 500
<u>Auf fremde Währung lautende Schuldenaufnahmen</u> .....	43 855	6 532	1 236	2 275	3 021	-	-	-	-	50 387
<u>Schuldenaufnahmen bei Verwaltungen</u> ..	-	10 411	3 258	2 756	2 312	23	2 062	638	-	11 049
<u>Laufzeit 4 bis unter 10 Jahre zusammen</u> .....	132 393	326 956	78 223	60 378	57 059	124 118	7 178	61 406	8 006	528 761
<u>Schuldenaufnahmen aus Kreditmarkt- mitteln</u> .....	107 106	218 847	66 213	42 229	51 705	53 095	5 605	49 137	8 006	383 096
Anleihen .....	-	-	-	-	-	-	-	-	-	-
Schuldenaufnahmen bei inländ. Sparkassen, Girozentralen, Bau- sparkassen, Versicherungsunter- nehmen und sonstigen Kredit- instituten .....	98 122	196 373	62 263	38 151	46 253	44 246	5 460	47 134	8 006	349 635
Sonstige Kreditmarktschulden im engeren Sinne .....	5 984	22 146	3 780	4 065	5 452	8 849	-	-	-	28 130
Schuldenaufnahmen bei Sozialversicherungen einschl. Öffentlicher Zusatzversorgungs- einrichtungen .....	3 000	328	170	13	-	-	145	2 003	-	5 331
<u>Auf fremde Währung lautende Schuldenaufnahmen</u> .....	20 910	88 529	3 285	13 531	1 151	70 562	-	-	-	109 439
<u>Schuldenaufnahmen bei Verwaltungen</u> ..	4 377	19 580	8 725	4 618	4 203	461	1 573	12 269	-	36 226
<u>Laufzeit 10 Jahre und mehr zusammen</u> ...	4 292 967	4 683 730	1 274 370	1 020 250	1 293 484	876 105	219 521	1 776 271	178 695	10 931 663
<u>Schuldenaufnahmen aus Kreditmarkt- mitteln</u> .....	4 103 320	4 276 879	1 162 568	914 676	1 181 348	822 419	195 868	1 605 632	170 377	10 156 208
Anleihen .....	-	-	-	-	-	-	-	-	-	-
Schuldenaufnahmen bei inländ. Sparkassen, Girozentralen, Bau- sparkassen, Versicherungsunter- nehmen und sonstigen Kredit- instituten .....	3 907 861	4 101 332	1 121 774	865 069	1 139 196	785 628	189 665	1 534 877	166 461	9 710 531
Sonstige Kreditmarktschulden im engeren Sinne .....	16 331	53 694	11 429	12 439	10 030	19 796	-	3 822	-	73 847
Schuldenaufnahmen bei Sozialversicherungen einschl. Öffentlicher Zusatzversorgungs- einrichtungen .....	179 128	121 853	29 365	37 168	32 122	16 995	6 203	66 933	3 916	371 830
<u>Auf fremde Währung lautende Schuldenaufnahmen</u> .....	-	50	50	-	-	-	-	-	-	50
<u>Schuldenaufnahmen bei Verwaltungen</u> ..	189 647	406 801	111 752	105 574	112 136	53 686	23 653	170 639	8 318	775 405

5 Schulden der Gemeinden und Gemeindeverbände

5.4 Schuldenabgänge nach Art der Schulden 1981 sowie Fälligkeiten aus Kreditmarktmitteln

5.4.1 Nach Ländern

1 000 DM

Art der Schulden Laufzeiten	Schleswig- Holstein	Nieder- sachsen	Nord- rhein- westfalen	Hessen	Rhein- land- Pfalz	Baden- Württem- berg	Bayern	Saar- land	Insa- gesamt	Dagegen 1980
<b>Schuldenabgänge</b>										
<u>Schuldenabgänge insgesamt</u> .....	242 227	1 302 243	2 348 698	903 374	681 699	1 053 000	1 100 772	140 243	7 772 256	7 071 768
<u>Schuldentilgungen insgesamt</u> .....	218 509	1 126 821	1 961 548	817 338	471 484	986 927	1 030 493	123 093	6 736 213	6 054 519
<u>Schuldentilgungen ohne Schulden bei Verwaltungen</u> .....	171 211	1 010 598	1 839 707	678 101	438 889	931 928	933 545	112 467	6 116 446	5 473 814
<u>Schuldentilgungen von Kreditmarktmitteln</u> .....	171 211	1 010 598	1 838 957	678 101	438 889	931 602	933 545	112 467	6 115 370	5 462 804
<u>Kreditmarktmittel im engeren Sinne</u> .....	156 316	969 695	1 753 237	624 504	427 119	882 966	894 773	106 724	5 815 334	5 153 117
Anleihen .....	-	-	27 483	-	-	27 384	-	-	54 867	54 788
Schulden bei										
inländ. Sparkassen .....	61 499	309 333	499 151	223 698	127 111	356 082	373 999	45 466	1 996 339	1 797 264
inländ. Girozentralen .....	34 833	273 104	431 923	152 396	145 633	181 307	156 861	50 194	1 426 251	1 202 476
sonstigen inländ. Kreditinstituten .....	48 948	336 188	632 242	219 726	126 138	213 431	276 026	9 672	1 862 371	1 617 181
inländ. Bausparkassen .....	4 198	32 347	88 528	16 614	10 773	85 655	43 577	1 168	282 860	274 337
inländ. Versicherungsunternehmen .....	2 486	14 320	45 239	7 404	14 610	7 464	17 966	181	109 670	121 131
der Deutschen Bundesbahn und der Deutschen Bundespost .....	34	168	549	222	61	460	90	12	1 596	1 718
ausländ. Kreditinstituten oder sonstigen ausländ. Stellen .....	-	-	2 000	-	-	-	-	-	2 000	-
Hypotheken-, Grund- und Rentenschulden .....	157	282	1 675	522	429	1 381	492	-	4 938	5 906
Restkaufgelder .....	130	705	9 086	442	1 468	3 235	7 404	2	22 472	21 741
Übrige Kreditmarktschulden im engeren Sinne .....	4 031	3 248	15 361	3 480	896	6 567	18 358	29	51 970	56 575
<u>Schuldentilgungen bei Sozialversicherungen</u> .....	14 895	40 903	85 720	53 597	11 770	48 636	38 772	5 743	300 036	309 687
Schulden bei										
der Bundesanstalt für Arbeit ..	1 867	7 772	2 832	1 256	1 336	2 016	10 254	216	27 549	35 588
Sozialversicherungen .....	1 969	6 996	10 556	1 200	524	3 608	4 372	97	29 322	31 074
Öffentlichen Zusatzversorgungseinrichtungen .....	11 059	26 135	72 332	51 141	9 910	43 012	24 146	5 430	243 165	243 025
<u>Auf fremde Währung lautende Schuldentilgungen</u> .....	-	-	750	-	-	326	-	-	1 076	11 010
Nachkriegsschulden .....	-	-	750	-	-	326	-	-	1 076	11 010
Vorkriegsschulden .....	-	-	-	-	-	-	-	-	-	-
<u>Schuldentilgungen bei Verwaltungen</u> ..	47 298	116 223	121 841	139 237	32 595	54 999	96 948	10 626	619 767	580 705
Schuldentilgungen										
beim Bund und LAF .....	3 424	8 203	12 907	2 947	9 961	7 501	11 000	568	56 511	50 630
beim ERP-Sondervermögen .....	12 751	40 814	40 780	16 450	10 649	27 943	47 324	6 299	203 010	183 048
bei Ländern .....	29 048	23 215	65 866	116 787	10 563	13 986	35 714	2 769	297 948	283 228
bei Gemeinden und Gemeindeverbänden ..	1 804	42 739	1 936	2 099	1 285	3 191	2 121	114	55 289	54 102
bei Zweckverbänden .....	271	1 252	352	954	137	2 378	789	876	7 009	9 697
<u>Sonstige Abgänge insgesamt</u> .....	23 718	175 422	387 150	86 036	210 215	66 073	70 279	17 150	1 036 043	1 017 249
<u>Schulden aus Kreditmarktmitteln</u> .....	19 632	107 649	370 373	77 751	207 959	51 143	54 325	14 636	903 468	878 052
Anleihen .....	-	-	-	-	-	-	-	-	-	12
Schulden bei inländ. Sparkassen, Girozentralen, Bausparkassen, Versicherungsunternehmen und sonstigen Kreditinstituten .....	19 018	104 777	298 374	69 787	205 651	43 481	50 751	14 636	806 475	819 943
Sonstige Kreditmarktschulden im engeren Sinne .....	304	188	67 185	3 445	2 197	5 430	1 519	-	80 268	31 804
Schulden bei Sozialversicherungen einschl. Öffentlicher Zusatzversorgungseinrichtungen .....	310	2 684	4 814	4 519	111	2 232	2 055	-	16 725	26 293
<u>Auf fremde Währung lautende Schulden</u> .....	-	-	-	-	-	1	-	-	1	47
<u>Schulden bei Verwaltungen</u> .....	4 086	67 773	16 777	8 285	2 256	14 929	15 954	2 514	132 574	139 150
<b>Fälligkeiten aus Kreditmarktmitteln</b>										
<u>Fälligkeiten aus Kreditmarktmitteln</u>										
vom 1.1. bis 31.12.1982 .....	163 846	679 738	1 396 012	473 702	317 597	872 774	887 762	75 027	4 866 458	4 558 750
vom 1.1. bis 31.12.1983 .....	149 001	600 558	1 382 802	458 540	278 030	813 407	842 700	79 542	4 604 580	4 430 399
vom 1.1. bis 31.12.1984 .....	146 480	602 162	1 376 660	455 445	278 966	820 561	840 515	84 562	4 605 351	4 425 442
vom 1.1. bis 31.12.1985 .....	139 509	632 449	1 480 053	467 348	287 956	835 186	827 288	88 988	4 758 777	4 557 254
nach dem 31.12.1985 .....	1 467 651	10 604 928	26 945 309	8 710 054	5 036 968	8 482 936	8 738 604	1 525 736	71 512 186	66 662 666
Nachrichtlich:										
<u>Tilgungen der Eigenbetriebe insgesamt</u> .....	77 763	39 098	60 229	80 970	88 330	142 146	176 468	10 300	675 304	628 847
aus Kreditmarktmitteln .....	65 628	36 603	52 799	59 676	82 132	126 643	159 233	9 341	592 055	585 681
bei Verwaltungen .....	12 135	2 495	7 430	21 294	6 198	15 503	17 235	959	83 249	43 166
<u>Sonstige Abgänge insgesamt</u> .....	1 158	3 870	28 797	918	37 786	51 517	2 073	17	126 136	237 467
aus Kreditmarktmitteln .....	747	3 311	28 430	4	37 629	32 327	1 965	17	104 430	233 633
bei Verwaltungen .....	411	559	367	914	157	19 190	108	-	21 706	3 834

**5 Schulden der Gemeinden und Gemeindeverbände**  
 5.4 Schuldenabgänge nach Art der Schulden 1981 sowie Fälligkeiten aus Kreditmarktmitteln

5.4.2 Nach Gebietskörperschaften/Größenklassen

1 000 DM

Art der Schulden Fälligkeiten	Kreisfreie Städte	Kreisangehörige Gemeinden und Ämter						Land- kreise	Bezirks- verbände	Gemeinden und Gemeinde- verbände insgesamt
		zusammen	Gemeinden ... bis unter ... Einwohnern				Ämter			
			unter 10 000	10 000 - 20 000	20 000 - 50 000	50 000 und mehr				
<b>Schuldenabgänge</b>										
Schuldenabgänge insgesamt .....	2 476 213	3 910 441	1 263 183	828 868	982 967	650 090	185 333	1 147 996	237 606	7 772 256
Schuldentilgungen insgesamt .....	2 196 884	3 474 799	1 112 813	748 231	868 923	608 111	136 721	932 317	132 213	6 736 213
Schuldentilgungen ohne Schulden bei Verwaltungen .....	2 059 241	3 128 583	1 017 474	661 204	774 291	558 543	117 071	798 910	129 712	6 116 446
Schuldentilgungen von Kreditmarktmitteln .....	2 058 389	3 128 359	1 017 364	661 204	774 291	558 429	117 071	798 910	129 712	6 115 370
Kreditmarktmittel im engeren Sinne .....	1 916 831	3 023 693	993 090	634 365	744 177	537 772	114 289	759 766	115 044	5 815 334
Anleihen .....	54 867	-	-	-	-	-	-	-	-	54 867
Schulden bei .....										
inländ. Sparkassen .....	478 769	1 202 896	412 413	267 875	300 938	176 134	45 536	304 305	10 369	1 996 339
inländ. Girozentralen .....	410 112	732 000	201 453	160 280	201 223	141 853	27 191	229 159	54 980	1 426 251
sonstigen inländ. Kreditinstituten .....	743 309	892 611	322 854	168 038	183 647	184 736	33 336	187 252	39 199	1 862 371
inländ. Bausparkassen .....	137 253	113 353	36 471	21 551	31 669	19 296	4 366	24 583	7 671	282 860
inländ. Versicherungs- unternehmen .....	57 787	39 713	7 077	7 970	11 638	9 304	3 724	9 595	2 575	109 670
der Deutschen Bundesbahn und der Deutschen Bundespost ...	648	948	453	222	214	55	4	-	-	1 596
ausländ. Kreditinstituten oder sonstigen ausländ. Stellen .....	-	2 000	-	-	2 000	-	-	-	-	2 000
Hypotheken-, Grund- und Rentenschulden .....	1 365	3 501	978	858	839	787	39	72	-	4 938
Restkaufgelder .....	10 297	11 805	1 271	2 837	3 810	3 878	9	350	20	22 472
Übrige Kreditmarktschulden im engeren Sinne .....	22 424	24 866	10 120	4 734	8 199	1 729	84	4 450	230	51 970
Schuldentilgungen bei Sozial- versicherungen .....	141 558	104 666	24 274	26 839	30 114	20 657	2 782	39 144	14 668	300 036
Schulden bei .....										
der Bundesanstalt für Arbeit ..	3 967	20 543	11 872	4 173	2 636	503	1 359	2 897	242	27 549
Sozialversicherungen .....	20 489	7 353	924	3 752	1 827	805	45	814	666	29 322
öffentlichen Zusatzversor- gungseinrichtungen .....	117 202	76 770	11 478	18 914	25 651	19 349	1 378	35 433	13 760	243 165
Auf fremde Währung lautende Schuldentilgungen .....	852	224	110	-	-	114	-	-	-	1 076
Nachkriegsschulden .....	852	224	110	-	-	114	-	-	-	1 076
Vorkriegsschulden .....	-	-	-	-	-	-	-	-	-	-
Schuldentilgungen bei Verwaltungen ..	137 643	346 216	95 339	87 027	94 632	49 568	19 650	133 407	2 501	619 767
Schuldentilgungen .....										
beim Bund und LAF .....	10 000	32 285	10 985	10 024	7 312	2 685	1 279	14 040	186	56 511
beim ERP-Sondervermögen .....	52 870	136 436	33 225	35 877	40 639	19 989	6 706	13 672	32	203 010
bei Ländern .....	73 720	137 421	40 288	32 018	36 057	22 893	6 165	84 524	2 283	297 948
bei Gemeinden und Gemeindeverbänden	863	34 045	7 605	8 159	9 356	3 816	5 109	20 381	-	55 289
bei Zweckverbänden .....	190	6 029	3 236	949	1 268	185	391	790	-	7 009
Sonstige Abgänge insgesamt .....	279 329	435 642	150 370	80 637	114 044	41 979	48 612	215 679	105 393	1 036 043
Schulden aus Kreditmarktmitteln .....	272 904	363 854	127 374	65 549	93 476	39 137	38 318	161 317	105 393	903 468
Anleihen .....	-	-	-	-	-	-	-	-	-	-
Schulden bei inländ. Sparkassen, Girozentralen, Bausparkassen, Versicherungsunternehmen und sonstigen Kreditinstituten .....	229 967	338 340	117 983	63 128	86 692	33 756	36 781	137 710	100 458	806 475
Sonstige Kreditmarktschulden im engeren Sinne .....	42 759	18 257	5 551	1 398	6 102	5 190	16	19 251	1	80 268
Schulden bei Sozialversicherungen einschl. öffentlicher Zusatz- versorgungseinrichtungen .....	178	7 257	3 840	1 023	682	191	1 521	4 356	4 934	16 725
Auf fremde Währung lautende Schulden .....	-	1	-	-	1	-	-	-	-	1
Schulden bei Verwaltungen .....	6 425	71 787	22 996	15 088	20 567	2 842	10 294	54 362	-	132 574
<b>Fälligkeiten aus Kreditmarktmitteln</b>										
Fälligkeiten aus Kreditmarktmitteln .....										
vom 1.1. bis 31.12.1982 .....	1 636 385	2 579 376	936 722	540 595	650 295	346 895	104 869	530 060	120 637	4 866 458
vom 1.1. bis 31.12.1983 .....	1 610 381	2 351 387	830 840	496 624	588 863	349 210	85 850	526 045	116 767	4 604 580
vom 1.1. bis 31.12.1984 .....	1 562 720	2 380 139	812 154	507 709	605 007	365 613	89 656	545 497	116 995	4 605 351
vom 1.1. bis 31.12.1985 .....	1 639 048	2 425 299	803 550	529 209	625 803	373 403	93 334	577 759	116 671	4 758 777
nach dem 31.12.1985 .....	27 656 890	33 924 409	8 848 072	7 332 312	9 453 379	7 012 433	1 278 213	8 522 015	1 408 872	71 512 186
Nachrichtlich:										
Tilgungen der Eigenbetriebe insgesamt .....	291 366	369 402	61 425	95 681	105 345	60 147	46 804	12 121	2 415	675 304
aus Kreditmarktmitteln .....	258 708	321 466	48 024	84 278	94 185	50 878	44 101	10 110	1 771	592 055
bei Verwaltungen .....	32 658	47 936	13 401	11 403	11 160	9 269	2 703	2 011	644	83 249
Sonstige Abgänge insgesamt .....	8 747	116 479	4 734	7 339	45 203	55 959	3 244	910	-	126 136
aus Kreditmarktmitteln .....	8 745	95 676	3 104	6 440	42 097	40 959	3 076	9	-	104 430
bei Verwaltungen .....	2	20 803	1 630	899	1 106	15 000	168	901	-	21 706

## 6 Schulden der kreisfreien Städte

6.1 Schuldenstand am 31.12.1981

1 000 DM

Art der Schulden	Schleswig-Holstein	Nieder-sachsen	Nord-rhein-Westfalen	Hessen	Rhein-land-Pfalz	Baden-Württemberg	Bayern	Saar-land	Insa-gesamt	Dagegen 1980
<b>Fundierte Schulden</b>										
<u>Fundierte Schulden insgesamt</u> .....	1 072 237	4 021 201	16 913 021	4 030 626	2 850 304	2 937 493	4 401 528	-	36 226 410	33 711 927
dagegen 1980 .....	1 008 191	3 683 098	16 018 431	3 498 478	2 699 404	2 517 533	4 286 792	-	33 711 927	x
<u>Fundierte Schulden ohne Schulden bei Verwaltungen</u> .....	860 556	3 892 416	16 162 966	3 691 233	2 743 508	2 821 782	4 063 162	-	34 235 623	31 775 961
dagegen 1980 .....	797 582	3 561 025	15 274 319	3 185 550	2 589 852	2 402 534	3 965 099	-	31 775 961	x
<u>Schulden aus Kreditmarktmitteln</u> ...	860 556	3 892 416	16 109 759	3 691 233	2 692 053	2 796 245	4 063 162	-	34 105 424	31 709 923
<u>Kreditmarktschulden im engeren Sinne</u> .....	838 797	3 836 733	15 050 018	3 256 743	2 593 233	2 563 023	3 908 662	-	32 047 209	29 702 933
Anleihen .....	-	-	54 647	-	-	122 144	-	-	176 791	231 658
Schulden bei										
inländ. Sparkassen .....	129 359	768 893	6 624 528	549 547	422 014	777 185	2 007 364	-	11 278 890	10 839 981
inländ. Girozentralen .....	240 420	1 064 031	3 216 030	1 108 105	1 204 477	767 085	720 513	-	8 320 661	7 757 898
sonstigen inländ. Kreditinstituten .....	455 222	1 847 253	4 597 417	1 499 639	862 947	642 195	921 569	-	10 826 242	9 384 808
inländ. Bausparkassen .....	947	95 704	206 401	59 115	5 369	183 237	183 741	-	734 514	762 652
inländ. Versicherungsunternehmen .....	5 899	37 611	155 373	33 297	81 010	52 266	46 185	-	411 641	417 938
der Deutschen Bundesbahn und der Deutschen Bundespost ...	-	293	1 754	635	286	213	268	-	3 449	4 097
ausländ. Kreditinstituten oder sonstigen ausländ. Stellen .....	-	-	-	-	5 000	-	-	-	5 000	-
Hypotheken-, Grund- und Rentenschulden .....	7	948	58 672	3 169	-	724	1 275	-	64 795	41 792
Restkaufgelder .....	-	4 452	26 440	643	1 655	3 000	14 052	-	50 242	90 475
Übrige Kreditmarktschulden im engeren Sinne .....	6 943	17 548	108 756	2 593	10 475	14 974	13 695	-	174 984	171 634
<u>Schulden bei Sozialversicherungen</u> .....	21 759	55 683	1 059 741	434 490	98 820	233 222	154 500	-	2 058 215	2 006 990
Schulden bei										
der Bundesanstalt für Arbeit ..	1 018	3 837	12 605	351	1 657	3 937	23 449	-	46 854	48 715
Sozialversicherungen .....	1 751	20 311	37 355	1 997	2 781	4 558	39 500	-	108 253	125 245
Öffentlichen Zusatzversorgungseinrichtungen .....	18 990	31 535	1 009 781	432 142	94 382	224 727	91 551	-	1 903 108	1 833 030
<u>Auf fremde Währung lautende Schulden</u> .....	-	-	53 207	-	51 455	25 537	-	-	130 199	66 038
Nachkriegsschulden .....	-	-	53 207	-	51 455	25 411	-	-	130 073	65 941
Wirkriegsschulden .....	-	-	-	-	-	126	-	-	126	97
<u>Schulden bei Verwaltungen</u> .....	211 681	128 785	750 055	339 393	106 796	115 711	338 366	-	1 990 787	1 935 966
Schulden										
beim Bund und LAF .....	6 914	18 884	121 346	1 897	11 619	10 997	34 226	-	205 883	194 507
beim ERP-Sondervermögen .....	46 428	82 150	113 675	49 037	51 587	41 789	165 984	-	550 650	523 429
bei Ländern .....	157 956	24 890	501 632	288 422	38 526	61 867	136 964	-	1 210 257	1 194 171
bei Gemeinden und Gemeindeverbänden .....	347	2 044	12 832	37	168	642	347	-	16 417	16 681
bei Zweckverbänden .....	36	817	570	-	4 896	416	845	-	7 580	7 178
<b>Kassenkredite, Innere Schulden</b>										
<u>Kassenkredite</u> .....	45 000	57 467	205 947	483 325	81 937	10 000	13 827	-	897 503	209 018
dagegen 1980 .....	15 000	15 753	77 877	74 980	20 672	4 000	736	-	209 018	x
<u>Innere Schulden insgesamt</u> .....	881	1 144	18 243	7 100	3 402	21 583	79 350	-	131 703	133 340
Mittel von Sonderrücklagen .....	881	349	15 896	7 100	2 158	1 500	69 308	-	97 192	100 705
Mittel von Sondervermögen ohne Sonderrechnung .....	-	795	2 347	-	1 244	20 083	10 042	-	34 511	32 635
<u>Innere Kassenkredite</u> .....	-	-	-	3 997	-	-	-	-	3 997	15 597
Nachrichtlich:										
<u>Schulden der Eigenbetriebe insgesamt</u> ..	358 348	141 603	288 589	762 434	395 662	555 709	1 693 093	-	4 195 438	3 768 017
aus Kreditmarktmitteln .....	337 592	133 924	283 223	665 957	391 432	530 354	1 622 447	-	3 964 929	3 627 186
bei Verwaltungen .....	20 756	7 679	5 366	96 477	4 230	25 355	70 646	-	230 509	140 831

6 Schulden der kreisfreien Städte  
6.2 Schuldenzugänge nach Art der Schulden 1981  
1 000 DM

Art der Schulden	Schleswig-Holstein	Niedersachsen	Nordrhein-Westfalen	Hessen	Rheinland-Pfalz	Baden-Württemberg	Bayern	Saarland	Insgesamt	Dagegen 1980
Schuldenzugänge insgesamt .....	131 737	593 466	2 009 977	752 581	407 874	647 714	447 347	-	4 990 696	3 667 716
Schuldenaufnahmen insgesamt .....	131 584	578 019	1 867 132	752 576	324 264	634 391	437 798	-	4 725 764	3 460 074
<u>Schuldenaufnahmen ohne Schulden bei Verwaltungen</u> .....	113 602	559 138	1 815 814	705 223	317 830	624 677	395 456	-	4 531 740	3 221 694
<u>Schuldenaufnahmen aus Kreditmarktmitteln</u> .....	113 602	559 138	1 815 814	705 223	276 570	601 172	395 456	-	4 466 975	3 211 766
<u>Kreditmarktmittel im engeren Sinne</u> .....	113 602	558 457	1 734 565	634 742	268 988	591 415	383 078	-	4 284 847	2 954 607
Anleihen .....	-	-	-	-	-	-	-	-	-	-
Schuldenaufnahmen bei										
inländ. Sparkassen .....	18 100	73 100	438 650	35 000	31 775	130 858	164 043	-	891 526	1 031 969
inländ. Girozentralen .....	9 738	165 259	217 986	160 100	133 509	124 984	29 692	-	841 268	683 060
sonstigen inländ. Kreditinstituten .....	80 530	313 099	1 022 984	426 204	95 676	256 110	163 950	-	2 358 553	1 098 150
inländ. Bausparkassen .....	-	5 999	42 621	5 437	28	35 153	23 362	-	112 600	120 344
inländ. Versicherungsunternehmen .....	-	-	800	8 000	3 000	40 000	-	-	51 800	10 709
der Deutschen Bundesbahn und der Deutschen Bundespost .....	-	-	-	-	-	-	-	-	-	-
ausländ. Kreditinstituten oder sonstigen ausländ. Stellen .....	-	-	-	-	5 000	-	-	-	5 000	-
Hypotheken-, Grund- und Rentenschulden .....	-	-	-	-	-	50	-	-	50	205
Restkaufgelder .....	-	-	61	-	-	-	1 206	-	1 267	3 381
Übrige Kreditmarktschulden im engeren Sinne .....	5 234	1 000	11 463	1	-	4 260	825	-	22 783	6 789
<u>Schuldenaufnahmen bei Sozialversicherungen</u> .....	-	681	81 249	70 481	7 582	9 757	12 378	-	182 128	257 159
Schuldenaufnahmen bei										
der Bundesanstalt für Arbeit .....	-	181	309	-	82	57	1 378	-	2 007	4 965
Sozialversicherungen .....	-	500	-	-	-	-	3 000	-	3 500	2 303
Öffentlichen Zusatzversorgungseinrichtungen .....	-	-	80 940	70 481	7 500	9 700	8 000	-	176 621	249 891
<u>Auf fremde Währung lautende Schuldenaufnahmen</u> .....	-	-	-	-	41 260	23 505	-	-	64 765	9 928
<u>Schuldenaufnahmen bei Verwaltungen</u> .....	17 982	18 881	51 318	47 353	6 434	9 714	42 342	-	194 024	238 380
Schuldenaufnahmen										
beim Bund und LAF .....	-	702	17 541	-	24	121	1 348	-	19 736	19 067
beim ERP-Sondervermögen .....	4 329	16 040	16 441	4 134	5 125	7 669	25 977	-	79 715	115 254
bei Ländern .....	13 653	1 947	16 799	43 219	1 285	1 424	15 017	-	93 344	103 711
bei Gemeinden und Gemeindeverbänden .....	-	-	537	-	-	100	-	-	637	134
bei Zweckverbänden .....	-	192	-	-	-	400	-	-	592	214
Sonstige Zugänge insgesamt .....	153	15 447	142 845	5	83 610	13 323	9 549	-	264 932	207 642
<u>Schulden aus Kreditmarktmitteln</u> .....	86	15 352	142 641	3	83 061	13 202	5 474	-	259 819	203 947
Anleihen .....	-	-	-	-	-	-	-	-	-	-
Schulden bei										
inländ. Sparkassen, Girozentralen, Bausparkassen, Versicherungsunternehmen und sonstigen Kreditinstituten .....	86	15 352	107 696	-	82 952	2 502	1 533	-	210 121	177 002
Sonstige Kreditmarktschulden im engeren Sinne .....	-	-	34 944	-	109	-	3 812	-	38 865	15 685
Schulden bei										
Sozialversicherungen einschl. öffentlicher Zusatzversorgungseinrichtungen .....	-	-	1	3	-	10 700	129	-	10 833	11 260
<u>Auf fremde Währung lautende Schulden</u> .....	-	-	-	-	219	29	-	-	248	48
<u>Schulden bei Verwaltungen</u> .....	67	95	204	2	330	92	4 075	-	4 865	3 647
Nachrichtlich:										
<u>Schuldenaufnahmen der Eigenbetriebe insgesamt</u> .....	88 128	7 920	13 200	18 400	41 969	72 032	369 362	-	611 011	176 316
aus Kreditmarktmitteln .....	84 800	7 920	13 200	18 400	41 969	62 322	362 257	-	590 868	162 691
bei Verwaltungen .....	3 328	-	-	-	-	9 710	7 105	-	20 143	13 625
Sonstige Zugänge insgesamt .....	-	1 174	3 255	99 138	5 824	6 581	551	-	116 523	63 156
aus Kreditmarktmitteln .....	-	1 174	198	-	5 824	6 581	551	-	14 328	59 929
bei Verwaltungen .....	-	-	3 057	99 138	-	-	-	-	102 195	3 227

6 Schulden der kreisfreien Städte  
 6.3 Schuldenaufnahmen nach Laufzeit und Art der Schulden 1981  
 1 000 DM

Art der Schulden Laufzeiten	Schleswig- Holstein	Nieder- sachsen	Nord- rhein- westfalen	Hessen	Rhein- land- Pfalz	Baden- Württem- berg	Bayern	Saar- land	Ins- gesamt	Dagegen 1980
<u>Schuldenaufnahmen insgesamt</u> .....	131 584	578 019	1 867 132	752 576	324 264	634 391	437 798	-	4 725 764	3 460 074
<u>Laufzeit weniger als 4 Jahre zusammen</u> ..	325	65 173	82 986	17 000	82 968	48 752	3 200	-	300 404	33 704
<u>Schuldenaufnahmen aus Kreditmarkt- mitteln</u> .....	325	65 173	82 986	17 000	52 704	35 161	3 200	-	256 549	30 904
Schuldenaufnahmen bei inländ. Sparkassen, Girozentralen, Bau- sparkassen, Versicherungsunter- nehmen und sonstigen Kredit- instituten .....	-	64 173	82 986	17 000	47 704	34 711	3 190	-	249 764	30 491
Sonstige Kreditmarktschulden im engeren Sinne .....	325	1 000	-	-	5 000	450	10	-	6 785	110
Schuldenaufnahmen bei Sozial- versicherungen einschl. Öffent- licher Zusatzversorgungsein- richtungen .....	-	-	-	-	-	-	-	-	-	303
<u>Auf fremde Währung lautende Schulden- aufnahmen</u> .....	-	-	-	-	30 264	13 591	-	-	43 855	-
<u>Schuldenaufnahmen bei Verwaltungen</u> ...	-	-	-	-	-	-	-	-	-	2 800
<u>Laufzeit 4 bis unter 10 Jahren zusammen</u> .....	8 909	14 926	3 219	68 000	14 996	11 466	10 877	-	132 393	130 491
<u>Schuldenaufnahmen aus Kreditmarkt- mitteln</u> .....	8 909	14 926	3 219	68 000	4 000	1 302	6 750	-	107 106	117 231
Anleihen .....	-	-	-	-	-	-	-	-	-	-
Schuldenaufnahmen bei inländ. Sparkassen, Girozentralen, Bau- sparkassen, Versicherungsunter- nehmen und sonstigen Kredit- instituten .....	4 000	14 426	719	68 000	4 000	1 042	5 935	-	98 122	97 528
Sonstige Kreditmarktschulden im engeren Sinne .....	4 909	-	-	-	-	260	815	-	5 984	2 703
Schuldenaufnahmen bei Sozial- versicherungen einschl. Öffent- licher Zusatzversorgungsein- richtungen .....	-	500	2 500	-	-	-	-	-	3 000	17 000
<u>Auf fremde Währung lautende Schulden- aufnahmen</u> .....	-	-	-	-	10 996	9 914	-	-	20 910	9 928
<u>Schuldenaufnahmen bei Verwaltungen</u> ...	-	-	-	-	-	250	4 127	-	4 377	3 332
<u>Laufzeit 10 Jahre und mehr zusammen</u> ....	122 350	497 920	1 780 927	667 576	226 300	574 173	423 721	-	4 292 967	3 295 879
<u>Schuldenaufnahmen aus Kreditmarkt- mitteln</u> .....	104 368	479 039	1 729 609	620 223	219 866	564 709	385 506	-	4 103 320	3 063 631
Anleihen .....	-	-	-	-	-	-	-	-	-	-
Schuldenaufnahmen bei inländ. Sparkassen, Girozentralen, Bau- sparkassen, Versicherungsunter- nehmen und sonstigen Kredit- instituten .....	104 368	478 858	1 639 336	549 741	212 284	551 352	371 922	-	3 907 861	2 816 213
Sonstige Kreditmarktschulden im engeren Sinne .....	-	-	11 524	1	-	3 600	1 206	-	16 331	7 562
Schuldenaufnahmen bei Sozial- versicherungen einschl. Öffent- licher Zusatzversorgungsein- richtungen .....	-	181	78 749	70 481	7 582	9 757	12 378	-	179 128	239 856
<u>Auf fremde Währung lautende Schuldenaufnahmen</u> .....	-	-	-	-	-	-	-	-	-	-
<u>Schuldenaufnahmen bei Verwaltungen</u> ...	17 982	18 881	51 318	47 353	6 434	9 464	38 215	-	189 647	232 248



## 6 Schulden der kreisfreien Städte

## 6.4 Schuldenabgänge nach Art der Schulden 1981 sowie Fälligkeiten aus Kreditmarktmitteln

1 000 DM

Art der Schulden Laufzeiten	Schleswig- Holstein	Nieder- sachsen	Nord- rhein- Westfalen	Hessen	Rhein- land- Pfalz	Baden- Württem- berg	Bayern	Saar- land	Ins- gesamt	Dagegen 1980
<b>Schuldenabgänge</b>										
<u>Schuldenabgänge insgesamt</u> .....	67 691	255 363	1 115 387	220 433	256 974	227 754	332 611	-	2 476 213	2 409 575
<u>Schuldentilgungen insgesamt</u> .....	65 953	243 335	959 853	209 878	171 676	221 383	324 806	-	2 196 884	2 128 076
<u>Schuldentilgungen ohne Schulden bei Verwaltungen</u> .....	49 052	231 581	914 686	189 093	162 721	212 289	299 819	-	2 059 241	1 994 545
<u>Schuldentilgungen von Kredit- marktmitteln</u> .....	49 052	231 581	913 936	189 093	162 721	212 187	299 819	-	2 058 389	1 993 685
<u>Kreditmarktmittel im engeren Sinne</u> .....	41 989	217 120	856 670	161 015	156 737	198 852	284 448	-	1 916 831	1 841 174
Anleihen .....	-	-	27 483	-	-	27 384	-	-	54 867	54 788
Schulden bei										
inländ. Sparkassen .....	5 146	30 566	209 093	54 559	15 825	49 278	114 302	-	478 769	433 870
inländ. Girozentralen .....	10 735	63 772	155 841	37 544	71 704	28 352	42 164	-	410 112	392 301
sonstigen inländ. Kreditinstituten .....	24 365	99 279	364 043	54 950	56 029	65 127	79 516	-	743 309	727 713
inländ. Bauparkassen .....	250	18 104	55 654	8 996	4 310	26 240	23 699	-	137 253	128 369
inländ. Versicherungs- unternehmen .....	1 415	4 841	29 852	4 528	8 137	1 469	7 545	-	57 787	68 616
der Deutschen Bundesbahn und der Deutschen Bundespost ...	-	47	441	85	58	10	7	-	648	932
ausländ. Kreditinstituten oder sonstigen ausländ. Stellen .....	-	-	-	-	-	-	-	-	-	-
Hypotheken-, Grund- und Rentenschulden .....	25	92	1 082	11	33	64	58	-	1 365	2 637
Restkaufgelder .....	1	-	4 399	97	96	551	5 153	-	10 297	10 475
Übrige Kreditmarktschulden im engeren Sinne .....	52	419	8 782	245	545	377	12 004	-	22 424	21 473
<u>Schuldentilgungen bei Sozial- versicherungen</u> .....	7 063	14 461	57 266	28 078	5 984	13 335	15 371	-	141 558	152 511
Schulden bei										
der Bundesanstalt für Arbeit ...	141	737	1 418	106	181	187	1 097	-	3 867	6 885
Sozialversicherungen .....	1 678	5 590	9 067	326	261	536	3 031	-	20 489	23 135
Öffentlichen Zusatzversorgungs- einrichtungen .....	5 244	8 134	46 781	27 646	5 542	12 612	11 243	-	117 202	122 491
<u>Auf fremde Währung lautende Schuldentilgungen</u> .....	-	-	750	-	-	102	-	-	852	860
Nachkriegsschulden .....	-	-	750	-	-	102	-	-	852	860
Vorkriegsschulden .....	-	-	-	-	-	-	-	-	-	-
<u>Schuldentilgungen bei Verwaltungen</u> ..	16 901	11 754	45 167	20 785	8 955	9 094	24 987	-	137 643	133 531
Schuldentilgungen										
beim Bund und LAF .....	1 202	1 102	3 922	148	1 019	710	1 897	-	10 000	12 133
beim ERP-Sondervermögen .....	5 486	8 074	11 099	4 002	5 528	4 035	14 646	-	52 870	48 317
bei Ländern .....	10 200	2 122	29 846	16 631	2 349	4 310	8 262	-	73 720	71 736
bei Gemeinden und Gemeindeverbänden	9	401	287	4	5	18	139	-	863	1 179
bei Zweckverbänden .....	4	55	13	-	54	21	43	-	190	166
<u>Sonstige Abgänge insgesamt</u> .....	1 738	12 028	155 534	10 555	85 298	6 371	7 805	-	279 329	281 499
<u>Schulden aus Kreditmarktmitteln</u> .....	1 662	11 518	155 122	10 450	84 733	6 371	3 048	-	272 904	253 502
Anleihen .....	-	-	-	-	-	-	-	-	-	12
Schulden bei inländ. Sparkassen, Girozentralen, Bauparkassen, Versicherungsunternehmen und sonstigen Kreditinstituten .....	1 662	11 455	114 791	10 450	83 035	6 371	2 203	-	229 967	239 725
Sonstige Kreditmarktschulden im engeren Sinne .....	-	48	40 330	-	1 649	-	732	-	42 759	12 886
Schulden bei Sozialversicherungen einschl. öffentlicher Zusatzversorgungseinrichtungen ...	-	15	1	-	49	-	113	-	178	879
<u>Auf fremde Währung lautende Schulden</u> .....	-	-	-	-	-	-	-	-	-	47
<u>Schulden bei Verwaltungen</u> .....	76	510	412	105	565	-	4 757	-	6 425	27 950
<b>Fälligkeiten aus Kreditmarktmitteln</b>										
<u>Fälligkeiten aus Kreditmarktmitteln</u>										
vom 1.1. bis 31.12.1982 .....	42 920	199 856	657 617	149 397	93 561	212 619	280 415	-	1 636 385	1 612 561
vom 1.1. bis 31.12.1983 .....	40 966	170 728	665 370	157 049	91 814	191 092	293 362	-	1 610 381	1 596 039
vom 1.1. bis 31.12.1984 .....	45 498	172 739	643 386	138 968	96 809	181 088	284 232	-	1 562 720	1 596 362
vom 1.1. bis 31.12.1985 .....	43 847	175 730	708 262	139 668	103 367	181 871	286 303	-	1 639 048	1 586 608
nach dem 31.12.1985 .....	687 325	3 173 363	13 435 124	3 106 151	2 306 502	2 029 575	2 918 850	-	27 656 890	25 318 353
Nachrichtlich:										
<u>Tilgungen der Eigenbetriebe insgesamt</u> ..	38 862	9 621	16 854	45 399	19 548	30 381	130 701	-	291 366	301 920
aus Kreditmarktmitteln .....	36 475	8 893	12 984	34 328	18 835	25 315	121 878	-	258 708	289 020
bei Verwaltungen .....	2 387	728	3 870	11 071	713	5 066	8 823	-	32 658	12 900
<u>Sonstige Abgänge insgesamt</u> .....	-	-	3 059	-	5 688	-	-	-	8 747	180 145
aus Kreditmarktmitteln .....	-	-	3 057	-	5 688	-	-	-	8 745	180 144
bei Verwaltungen .....	-	-	2	-	-	-	-	-	2	1

7 Schulden der kreisangehörigen Gemeinden und Ämter

7.1 Schuldenstand am 31.12.1981

1 000 DM

Art der Schulden	Schleswig-Holstein	Niedersachsen	Nordrhein-Westfalen	Hessen	Rheinland-Pfalz	Baden-Württemberg	Bayern	Saarland	Insgesamt	Dagegen 1980
<b>Fundierte Schulden</b>										
Fundierte Schulden insgesamt	1 352 926	7 082 466	14 137 780	5 879 492	2 646 354	7 983 174	7 091 074	1 878 434	48 051 700	45 596 214
dagegen 1980	1 305 519	6 739 105	13 151 340	5 638 829	2 456 344	7 529 879	7 025 545	1 749 653	45 596 214	x
<b>Fundierte Schulden ohne Schulden bei Verwaltungen</b>										
dagegen 1980	989 873	6 075 344	13 332 861	5 251 205	2 538 405	7 511 258	6 398 690	1 771 546	43 869 182	41 499 881
Schulden aus Kreditmarktmitteln	989 873	6 075 344	13 332 861	5 237 154	2 538 405	7 468 338	6 398 690	1 619 945	43 660 610	41 405 630
<b>Kreditmarktschulden im engeren Sinne</b>										
Anleihen	-	-	-	-	-	-	-	-	-	-
<b>Schulden bei inländ. Sparkassen</b>										
inländ. Girozentralen	376 932	2 065 224	6 258 935	2 538 125	1 032 479	3 595 528	3 110 392	672 399	19 650 014	18 658 516
sonstigen inländ. Kreditinstituten	270 671	1 493 240	3 161 061	940 712	637 098	1 582 426	1 105 964	567 125	9 758 297	9 428 763
inländ. Bausparkassen	244 535	2 166 643	3 243 137	1 369 336	726 768	1 499 446	1 757 316	311 105	11 318 286	10 449 991
inländ. Versicherungsunternehmen	14 471	69 079	111 371	50 258	31 082	312 100	104 936	7 315	700 612	694 133
der Deutschen Bundesbahn und der Deutschen Bundespost	7 330	46 829	122 818	28 348	51 055	63 458	31 151	1 844	352 833	361 923
ausländ. Kreditinstituten oder sonstigen ausländ. Stellen	1 139	1 572	528	2 939	20	6 196	1 063	53	13 510	12 362
Hypotheken-, Grund- und Rentenschulden	-	6 195	4 000	-	-	-	-	-	10 195	-
Restkaufgelder	2 607	2 997	22 133	10 872	1 188	8 577	4 014	-	52 388	48 940
Übrige Kreditmarktschulden im engeren Sinne	1 423	2 141	61 421	2 251	3 265	9 009	16 336	30	95 876	90 688
Schulden bei Sozialversicherungen	22 098	15 707	64 983	51 079	2 741	61 929	35 409	172	254 118	227 414
Schulden bei der Bundesanstalt für Arbeit	48 667	205 717	282 474	243 234	52 709	329 669	232 109	59 902	1 454 481	1 432 900
Sozialversicherungen	33 724	148 927	15 169	15 880	18 920	34 059	154 719	3 012	424 410	409 754
Öffentlichen Zusatzversorgungseinrichtungen	2 242	11 145	4 075	12 217	2 015	3 891	12 277	846	48 708	54 227
Auf fremde Währung lautende Schulden	12 701	45 645	263 230	215 137	31 774	291 719	65 113	56 044	981 363	968 919
Nachkriegsschulden	-	-	-	14 051	-	42 920	-	151 601	208 572	94 251
Vorkriegsschulden	-	-	-	14 051	-	42 920	-	151 601	208 572	94 251
Schulden bei Verwaltungen	-	-	-	-	-	-	-	-	-	-
Schulden beim Bund und LAF	363 053	1 007 122	804 919	628 287	107 949	471 916	692 384	106 888	4 182 518	4 096 333
beim ERP-Sondervermögen	22 600	84 177	81 541	22 368	18 990	74 637	110 049	5 103	419 465	413 545
bei Ländern	43 896	240 396	317 467	102 730	33 052	240 538	257 606	44 764	1 280 449	1 266 721
bei Gemeinden und Gemeindeverbänden	271 939	374 615	379 601	476 296	43 838	116 577	300 299	46 144	2 009 309	1 928 432
bei Zweckverbänden	21 842	295 175	21 537	17 719	10 371	12 279	15 453	1 017	395 393	400 370
	2 776	12 759	4 773	9 174	1 698	27 885	8 977	9 860	77 902	87 265
<b>Kassenkredite, Innere Schulden</b>										
Kassenkredite	8 925	73 765	222 415	141 059	94 237	224 524	80 610	149 628	995 163	678 062
dagegen 1980	3 031	43 372	154 165	68 092	94 745	108 861	58 142	147 654	678 062	x
Innere Schulden insgesamt	1 314	6 719	15 645	6 143	3 135	13 542	11 240	2 548	60 285	64 307
Mittel von Sonderrücklagen	1 314	2 929	11 450	4 091	2 627	2 935	6 637	2 548	34 531	37 114
Mittel von Sondervermögen ohne Sonderrechnung	-	3 789	4 195	2 052	508	10 607	4 603	-	25 754	27 193
Innere Kassenkredite	-	-	-	15 111	-	-	-	-	15 111	6 052
<b>Nachrichtlich:</b>										
Schulden der Eigenbetriebe insgesamt	343 273	367 108	843 121	569 228	1 012 694	1 553 946	557 251	197 345	5 443 966	5 197 420
aus Kreditmarktmitteln	295 173	340 515	811 951	556 314	981 230	1 471 082	482 096	188 591	5 126 952	4 862 315
bei Verwaltungen	48 100	26 593	31 170	12 914	31 464	82 864	75 155	8 754	317 014	335 105

## 7 Schulden der kreisangehörigen Gemeinden und Ämter

## 7.2 Schuldenzugänge nach Art der Schulden 1981

1 000 DM

Art der Schulden	Schleswig-Holstein	Niedersachsen	Nordrhein-Westfalen	Hessen	Rheinland-Pfalz	Baden-Württemberg	Bayern	Saarland	Insgesamt	Dagegen 1980
Schuldenzugänge insgesamt .....	199 907	1 022 330	1 826 901	683 922	498 817	1 167 603	709 062	257 385	6 365 927	6 296 756
Schuldenaufnahmen insgesamt .....	184 445	929 742	1 734 385	626 322	425 203	1 118 453	674 289	222 689	5 915 528	5 821 703
<u>Schuldenaufnahmen ohne Schulden bei Verwaltungen</u> .....	136 079	828 004	1 665 180	542 220	418 301	1 060 124	608 546	220 282	5 478 736	5 341 106
<u>Schuldenaufnahmen aus Kreditmarktmitteln</u> .....	136 079	828 004	1 665 180	536 778	418 301	1 041 017	608 546	149 720	5 383 625	5 295 489
<u>Kreditmarktmittel im engeren Sinne</u> .....	133 758	806 363	1 646 294	500 753	415 691	1 013 624	593 098	149 363	5 258 944	5 146 881
Anleihen .....	-	-	-	-	-	-	-	-	-	-
Schuldenaufnahmen bei										
inländ. Sparkassen .....	65 419	229 586	663 677	243 765	136 675	529 428	301 839	53 053	2 223 442	2 393 984
inländ. Girozentralen .....	35 647	155 467	369 915	88 003	112 512	168 281	57 262	56 348	1 043 435	870 345
sonstigen inländ. Kreditinstituten .....	25 665	400 105	574 118	132 630	155 759	228 604	197 041	39 398	1 753 320	1 650 493
inländ. Bausparkassen .....	3 830	10 456	13 926	11 298	4 052	56 081	17 921	564	118 128	147 202
inländ. Versicherungsunternehmen .....	227	4 154	10 798	5 486	4 914	7 157	1 750	-	34 486	30 081
der Deutschen Bundesbahn und der Deutschen Bundespost .....	-	-	-	-	-	2 000	50	-	2 050	120
ausländ. Kreditinstituten o. sonstigen ausländ. Stellen .....	-	6 195	4 000	-	-	-	-	-	10 195	-
Hypotheken-, Grund- und Rentenschulden .....	319	-	-	-	-	1 440	1 233	-	2 992	4 384
Restkaufgelder .....	329	128	-	110	1 015	1 527	7 281	-	10 390	5 236
Übrige Kreditmarktschulden im engeren Sinne .....	2 322	272	9 860	19 461	764	19 106	8 721	-	60 506	45 036
<u>Schuldenaufnahmen bei Sozialversicherungen</u> .....	2 321	21 641	18 886	36 025	2 610	27 393	15 448	357	124 681	148 608
Schuldenaufnahmen bei										
der Bundesanstalt für Arbeit ..	1 821	21 383	606	-	894	703	7 638	357	33 402	53 169
Sozialversicherungen .....	-	8	-	1 850	-	120	-	-	1 978	325
Öffentlichen Zusatzversorgungseinrichtungen .....	500	250	18 280	34 175	1 716	26 570	7 810	-	89 301	95 114
<u>Auf fremde Währung lautende Schuldenaufnahmen</u> .....	-	-	-	5 442	-	19 107	-	70 562	95 111	45 617
<u>Schuldenaufnahmen bei Verwaltungen</u> ..	48 366	101 738	69 205	84 102	6 902	58 329	65 743	2 407	436 792	480 597
Schuldenaufnahmen										
beim Bund und LAF .....	438	8 566	7 557	56	618	7 670	3 783	-	28 688	38 504
beim ERP-Sondervermögen .....	2 645	31 092	47 123	9 524	1 875	39 441	21 685	2 329	155 714	193 149
bei Ländern .....	43 562	29 665	11 688	70 497	2 129	7 595	37 553	-	202 689	197 934
bei Gemeinden und Gemeindeverbänden ..	1 671	32 280	2 837	1 799	2 022	1 489	2 415	78	44 591	43 664
bei Zweckverbänden .....	50	135	-	2 226	258	2 134	307	-	5 110	7 346
<u>Sonstige Zugänge insgesamt</u> .....	15 462	92 588	92 516	57 600	73 614	49 150	34 773	34 696	450 399	475 053
<u>Schulden aus Kreditmarktmitteln</u> .....	11 180	76 241	79 572	48 932	71 452	34 243	26 594	15 354	363 568	421 418
Anleihen .....	-	-	-	-	-	-	-	-	-	-
Schulden bei										
inländ. Sparkassen, Girozentralen, Bausparkassen, Versicherungsunternehmen und sonstigen Kreditinstituten .....	9 865	72 583	63 529	46 522	69 622	30 637	25 151	14 909	332 818	376 147
Sonstige Kreditmarktschulden im engeren Sinne .....	644	1 737	15 774	1 469	394	1 527	227	155	21 927	19 823
Schulden bei										
Sozialversicherungen einschl. öffentlicher Zusatzversorgungseinrichtungen .....	671	1 921	269	941	1 436	2 079	1 216	290	8 823	25 448
<u>Auf fremde Währung lautende Schulden</u> ..	-	-	-	-	-	106	-	19 329	19 435	1 755
<u>Schulden bei Verwaltungen</u> .....	4 282	16 347	12 944	8 668	2 162	14 801	8 179	13	67 396	51 880
Nachrichtlich:										
<u>Schuldenaufnahmen der Eigenbetriebe insgesamt</u> .....	43 420	46 936	79 631	62 263	148 925	195 918	64 408	24 524	666 025	633 814
aus Kreditmarktmitteln .....	34 281	43 187	78 791	61 272	144 707	187 715	50 259	23 960	624 172	579 486
bei Verwaltungen .....	9 139	3 749	840	991	4 218	8 203	14 149	564	41 853	54 328
<u>Sonstige Zugänge insgesamt</u> .....	1 138	5 777	4 782	549	30 734	18 959	4 446	17	66 402	109 073
aus Kreditmarktmitteln .....	730	3 164	4 694	549	29 724	16 429	2 317	-	57 607	97 434
bei Verwaltungen .....	408	2 613	88	-	1 010	2 530	2 129	17	8 795	11 639

7 Schulden der kreisangehörigen Gemeinden und Ämter  
7.3 Schuldenaufnahmen nach Laufzeit und Art der Schulden 1981  
1 000 DM

Art der Schulden Laufzeiten	Schleswig- Holstein	Nieder- sachsen	Nord- rhein- Westfalen	Hessen	Rhein- land- Pfalz	Baden- Württem- berg	Bayern	Saar- land	Insa- gesamt	Degegen 1980
<u>Schuldenaufnahmen insgesamt</u> .....	184 445	929 742	1 734 385	626 322	425 203	1 118 453	674 289	222 689	5 915 528	5 821 703
<u>Laufzeit weniger als 4 Jahre zusammen</u> ..	32 275	158 998	311 282	85 612	111 236	64 573	119 795	21 071	904 842	445 287
<u>Schuldenaufnahmen aus Kreditmarkt- mitteln</u> .....	30 217	157 741	309 282	85 232	109 288	57 847	117 221	21 071	887 899	439 196
Schuldenaufnahmen bei inländ. Sparkassen, Girozentralen, Bau- sparkassen, Versicherungsunter- nehmen und sonstigen Kredit- instituten .....	29 856	157 741	304 091	84 968	108 846	57 605	110 928	21 071	875 106	430 231
Sonstige Kreditmarktschulden im engeren Sinne .....	361	-	5 191	264	442	242	3 793	-	10 293	8 945
Schuldenaufnahmen bei Sozial- versicherungen einschl. öffent- licher Zusatzversorgungsein- richtungen .....	-	-	-	-	-	-	2 500	-	2 500	20
<u>Auf fremde Währung lautende Schulden- aufnahmen</u> .....	-	-	-	-	-	6 532	-	-	6 532	2 250
<u>Schuldenaufnahmen bei Verwaltungen</u> ..	2 058	1 257	2 000	380	1 948	194	2 574	-	10 411	3 841
<u>Laufzeit 4 bis unter 10 Jahren zusammen</u> .....	13 897	23 579	75 453	38 846	8 631	45 239	48 734	72 577	326 956	348 430
<u>Schuldenaufnahmen aus Kreditmarkt- mitteln</u> .....	10 786	20 383	72 119	32 254	8 369	31 584	41 448	1 904	218 847	276 255
Anleihen .....	-	-	-	-	-	-	-	-	-	-
Schuldenaufnahmen bei inländ. Sparkassen, Girozentralen, Bau- sparkassen, Versicherungsunter- nehmen und sonstigen Kredit- instituten .....	8 714	13 961	70 222	31 668	8 334	21 915	39 655	1 904	196 373	258 461
Sonstige Kreditmarktschulden im engeren Sinne .....	1 927	6 422	1 897	403	35	9 669	1 793	-	22 146	14 847
Schuldenaufnahmen bei Sozial- versicherungen einschl. öffent- licher Zusatzversorgungsein- richtungen .....	145	-	-	183	-	-	-	-	328	2 947
<u>Auf fremde Währung lautende Schuldenaufnahmen</u> .....	-	-	-	5 442	-	12 525	-	70 562	88 529	41 478
<u>Schuldenaufnahmen bei Verwaltungen</u> ..	3 111	3 196	3 334	1 150	262	1 130	7 286	111	19 580	30 697
<u>Laufzeit 10 Jahre und mehr zusammen</u> ...	138 273	747 165	1 347 650	501 864	305 336	1 008 641	505 760	129 041	4 683 730	5 027 986
<u>Schuldenaufnahmen aus Kreditmarkt- mitteln</u> .....	95 076	649 880	1 283 779	419 292	300 644	951 586	449 877	126 745	4 276 879	4 580 038
Anleihen .....	-	-	-	-	-	-	-	-	-	-
Schuldenaufnahmen bei inländ. Sparkassen, Girozentralen, Bau- sparkassen, Versicherungsunter- nehmen und sonstigen Kredit- instituten .....	92 218	628 066	1 258 121	364 546	296 732	910 031	425 230	126 388	4 101 332	4 403 413
Sonstige Kreditmarktschulden im engeren Sinne .....	682	173	6 772	18 904	1 302	14 162	11 699	-	53 694	30 984
Schuldenaufnahmen bei Sozial- versicherungen einschl. öffent- licher Zusatzversorgungsein- richtungen .....	2 176	21 641	18 886	35 842	2 610	27 393	12 948	357	121 853	145 641
<u>Auf fremde Währung lautende Schuldenaufnahmen</u> .....	-	-	-	-	-	50	-	-	50	1 889
<u>Schuldenaufnahmen bei Verwaltungen</u> ..	43 197	97 285	63 871	82 572	4 692	57 005	55 883	2 296	406 801	446 059

7 Schulden der kreisangehörigen Gemeinden und Ämter  
7.4 Schuldenabgänge nach Art der Schulden 1981 sowie Fälligkeiten aus Kreditmarktmitteln  
1 000 DM

Art der Schulden	Schlewig-Holstein	Niedersachsen	Nordrhein-Westfalen	Hessen	Rheinland-Pfalz	Baden-Württemberg	Bayern	Saarland	Insgesamt	Dagegen 1980
<b>Schuldenabgänge</b>										
<u>Schuldenabgänge insgesamt</u> .....	152 500	678 969	840 461	443 259	308 807	714 308	643 533	128 604	3 910 441	3 571 210
<u>Schuldentilgungen insgesamt</u> .....	131 895	603 438	761 861	387 608	220 030	658 396	597 875	113 696	3 474 799	3 072 827
<u>Schuldentilgungen ohne Schulden bei Verwaltungen</u> .....	103 250	530 123	690 211	340 954	207 534	617 526	534 750	104 235	3 128 583	2 741 543
<u>Schuldentilgungen von Kreditmarktmitteln</u> .....	103 250	530 123	690 211	340 954	207 534	617 302	534 750	104 235	3 128 359	2 731 393
<u>Kreditmarktmittel im engeren Sinne</u> .....	98 679	511 185	674 971	325 736	203 618	590 751	519 793	98 960	3 023 693	2 628 779
Anleihen .....	-	-	-	-	-	-	-	-	-	-
Schulden bei										
inländ. Sparkassen .....	48 440	198 750	244 590	137 663	70 027	255 145	208 975	39 306	1 202 896	1 078 276
inländ. Girozentralen .....	20 801	130 416	181 971	61 630	57 019	136 023	95 535	48 605	732 000	660 352
sonstigen inländ. Kreditinstituten .....	23 630	159 279	198 830	112 455	63 733	138 563	186 464	9 657	892 611	686 472
inländ. Bausparkassen .....	2 810	10 969	22 463	7 449	5 733	46 114	16 647	1 168	113 353	115 016
inländ. Versicherungsunternehmen .....	897	8 016	13 486	2 456	4 991	5 288	4 398	181	39 713	42 043
der Deutschen Bundesbahn und der Deutschen Bundespost .....	34	121	108	137	3	450	83	12	948	785
ausländ. Kreditinstituten oder sonstigen ausländ. Stellen .....	-	-	2 000	-	-	-	-	-	2 000	-
Hypotheken-, Grund- und Rentenschulden .....	132	185	573	511	396	1 293	411	-	3 501	3 194
Realkaufgelder .....	128	621	4 606	338	1 372	2 643	2 095	2	11 805	10 911
<u>Übrige Kreditmarktschulden im engeren Sinne</u> .....	1 807	2 828	6 344	3 097	344	5 232	5 185	29	24 866	31 730
<u>Schuldentilgungen bei Sozialversicherungen</u> .....	4 571	18 938	15 240	15 218	3 916	26 551	14 957	5 275	104 666	102 614
Schulden bei										
der Bundesanstalt für Arbeit .....	1 603	6 060	1 014	1 050	1 023	1 561	8 066	166	20 543	22 894
Sozialversicherungen .....	217	1 196	834	844	200	2 890	1 075	97	7 353	6 366
öffentlichen Zusatzversorgungseinrichtungen .....	2 751	11 682	13 392	13 324	2 693	22 100	5 816	5 012	76 770	73 354
<u>Auf fremde Währung lautende Schuldentilgungen</u> .....	-	-	-	-	-	224	-	-	224	10 150
Nachkriegsschulden .....	-	-	-	-	-	224	-	-	224	10 150
Vorkriegsschulden .....	-	-	-	-	-	-	-	-	-	-
<u>Schuldentilgungen bei Verwaltungen</u> ..	28 645	73 315	71 650	46 654	12 496	40 870	63 125	9 461	346 216	331 284
Schuldentilgungen										
beim Bund und LAF .....	1 699	5 689	7 618	2 147	1 567	5 153	7 951	461	32 285	31 297
beim ERP-Sondervermögen .....	6 866	27 299	28 750	11 789	4 338	21 974	29 810	5 610	136 436	122 202
bei Ländern .....	18 019	16 930	33 351	29 753	5 228	8 721	22 693	2 726	137 421	136 241
bei Gemeinden und Gemeindeverbänden .....	1 794	22 201	1 592	2 049	1 280	3 090	1 925	114	34 045	32 809
bei Zweckverbänden .....	267	1 196	339	916	83	1 932	746	550	6 029	8 735
<u>Sonstige Abgänge insgesamt</u> .....	20 605	75 531	78 600	55 651	88 777	55 912	45 658	14 908	435 642	498 383
<u>Schulden aus Kreditmarktmitteln</u> .....	16 679	42 934	72 873	48 844	87 546	40 983	39 366	14 629	363 854	430 436
Anleihen .....	-	-	-	-	-	-	-	-	-	-
Schulden bei inländ. Sparkassen, Girozentralen, Bausparkassen, Versicherungsunternehmen und sonstigen Kreditinstituten .....	16 075	40 330	64 682	45 513	86 936	33 426	36 749	14 629	338 340	402 317
Sonstige Kreditmarktschulden im engeren Sinne .....	294	140	7 904	3 169	548	5 430	772	-	18 257	12 833
Schulden bei Sozialversicherungen einschl. öffentlicher Zusatzversorgungseinrichtungen .....	310	2 464	287	162	62	2 127	1 845	-	7 257	15 286
<u>Auf fremde Währung lautende Schulden</u> ..	-	-	-	-	-	1	-	-	1	-
<u>Schulden bei Verwaltungen</u> .....	3 926	32 597	5 727	6 807	1 231	14 928	6 292	279	71 787	67 947
<b>Fälligkeiten aus Kreditmarktmitteln</b>										
<u>Fälligkeiten aus Kreditmarktmitteln</u>										
vom 1.1. bis 31.12.1982 .....	102 486	368 338	567 155	253 660	172 699	534 488	515 077	65 473	2 579 376	2 392 984
vom 1.1. bis 31.12.1983 .....	89 150	304 367	550 973	228 150	142 936	511 968	454 243	69 600	2 351 387	2 254 089
vom 1.1. bis 31.12.1984 .....	81 155	300 818	566 016	237 004	136 880	529 235	455 194	73 837	2 380 139	2 228 375
vom 1.1. bis 31.12.1985 .....	75 144	310 845	599 982	242 722	137 569	541 797	439 411	77 829	2 425 299	2 346 925
nach dem 31.12.1985 .....	641 938	4 790 976	11 048 735	4 275 618	1 948 321	5 350 850	4 534 765	1 333 206	33 924 409	32 175 091
Nachrichtlich:										
<u>Tilgungen der Eigenbetriebe insgesamt</u> ..	37 474	28 803	39 455	35 186	62 803	111 765	43 904	10 012	369 402	316 464
aus Kreditmarktmitteln .....	28 557	27 244	36 556	24 963	57 659	101 328	36 052	9 107	321 466	289 017
bei Verwaltungen .....	8 917	1 559	2 899	10 223	5 144	10 437	7 852	905	47 936	27 447
<u>Sonstige Abgänge insgesamt</u> .....	1 157	3 862	25 738	17	32 098	51 517	2 073	17	116 479	57 322
aus Kreditmarktmitteln .....	747	3 303	25 373	3	31 941	32 327	1 965	17	95 676	53 489
bei Verwaltungen .....	410	559	365	14	157	19 190	108	-	20 803	3 833

**8 Schulden der Landkreise**  
**8.1 Schuldenstand am 31.12.1981**  
1 000 DM

Art der Schulden	Schleswig-Holstein	Niedersachsen	Nordrhein-Westfalen	Hessen	Rheinland-Pfalz	Baden-Württemberg	Bayern	Saarland	Insgesamt	Dagegen 1980
<b>Fundierte Schulden</b>										
<b>Fundierte Schulden insgesamt</b> .....	246 304	3 615 124	1 612 249	2 592 580	966 136	1 587 131	1 657 497	240 897	12 517 918	11 381 761
dagegen 1980 .....	242 561	3 233 205	1 441 491	2 458 530	901 681	1 270 081	1 610 330	223 882	11 381 761	x
<b>Fundierte Schulden ohne Schulden bei Verwaltungen</b>										
.....	216 058	3 152 075	1 524 969	1 573 284	941 695	1 522 451	1 536 934	233 910	10 701 376	9 572 155
dagegen 1980 .....	220 631	2 772 636	1 348 078	1 451 296	867 578	1 211 458	1 485 869	214 609	9 572 155	x
<b>Schulden aus Kreditmarktmitteln</b> ...										
.....	216 058	3 152 075	1 524 969	1 573 284	941 695	1 522 451	1 536 934	233 910	10 701 376	9 572 155
<b>Kreditmarktschulden im engeren Sinne</b> .....										
.....	198 619	3 092 996	1 483 716	1 438 499	918 968	1 376 613	1 478 632	227 499	10 215 542	9 113 618
<b>Anleihen</b> .....										
.....	-	-	-	-	-	-	-	-	-	-
<b>Schulden bei</b>										
<b>inländ. Sparkassen</b> .....										
.....	111 265	1 164 337	813 516	772 770	565 530	760 288	1 015 647	199 062	5 402 415	5 088 611
<b>inländ. Girozentralen</b> .....										
.....	60 554	855 444	277 736	355 444	178 173	350 041	302 825	26 805	2 407 022	2 151 692
<b>sonstigen inländ. Kreditinstituten</b> .....										
.....	13 040	1 047 596	361 598	230 064	154 248	178 414	82 842	1 632	2 069 434	1 583 162
<b>inländ. Bausparkassen</b> .....										
.....	8 273	15 031	10 486	29	2 737	67 584	21 384	-	125 524	129 646
<b>inländ. Versicherungsunternehmen</b> .....										
.....	4 129	6 144	15 345	5 951	18 240	11 088	45 057	-	105 954	111 499
<b>der Deutschen Bundesbahn und der Deutschen Bundespost</b> .....										
.....	-	-	-	-	-	-	6	-	6	6
<b>ausländ. Kreditinstituten oder sonstigen ausländ. Stellen</b> .....										
.....	-	-	-	73 290	-	-	-	-	73 290	-
<b>Hypotheken-, Grund- und Rentenschulden</b> .....										
.....	-	282	93	-	-	2 399	169	-	2 943	1 503
<b>Restkaufgelder</b> .....										
.....	35	82	1 068	3	-	121	972	-	2 281	2 560
<b>Übrige Kreditmarktschulden im engeren Sinne</b> .....										
.....	1 323	4 080	3 874	948	40	6 678	9 730	-	26 673	44 939
<b>Schulden bei Sozialversicherungen</b>										
<b>Schulden bei</b>										
<b>der Bundesanstalt für Arbeit</b> ..										
.....	3 255	22 618	5 753	914	2 084	6 981	15 332	813	57 750	57 141
<b>Sozialversicherungen</b> .....										
.....	1 486	643	18	21	2 222	2 911	1 427	-	8 728	9 593
<b>Öffentlichen Zusatzversorgungseinrichtungen</b> .....										
.....	12 698	35 818	35 482	133 850	18 421	135 946	41 543	5 598	419 356	391 803
<b>Auf fremde Währung lautende Schulden</b> .....										
.....	-	-	-	-	-	-	-	-	-	-
<b>Nachkriegsschulden</b> .....										
.....	-	-	-	-	-	-	-	-	-	-
<b>Vorkriegsschulden</b> .....										
.....	-	-	-	-	-	-	-	-	-	-
<b>Schulden bei Verwaltungen</b>										
<b>Schulden</b>										
<b>beim Bund und LAP</b> .....										
.....	3 139	19 043	20 855	3 349	4 346	14 080	9 067	432	74 311	81 708
<b>beim FRP-Sondervermögen</b> .....										
.....	4 562	30 768	8 957	4 993	2 958	18 782	19 391	4 441	94 852	94 685
<b>bei Ländern</b> .....										
.....	22 478	80 205	52 836	1 008 233	17 137	21 132	91 977	1 913	1 295 911	1 284 043
<b>bei Gemeinden und Gemeindeverbänden</b> .....										
.....	67	332 990	4 632	2 368	-	1 633	128	-	341 818	341 122
<b>bei Zweckverbänden</b> .....										
.....	-	43	-	353	-	9 053	-	201	9 650	8 048
<b>Kassenkredite, Innere Schulden</b>										
<b>Kassenkredite</b> .....	-	8 895	61 623	139 626	3 019	7 614	-	1 973	222 750	146 377
dagegen 1980 .....	-	1 075	16 113	95 926	4 854	19 520	7 048	1 841	146 377	x
<b>Innere Schulden insgesamt</b> .....										
.....	-	3 030	75	-	-	225	-	-	3 330	7 445
<b>Mittel von Sonderrücklagen</b> .....										
.....	-	349	75	-	-	-	-	-	424	7 145
<b>Mittel von Sondervermögen ohne Sonderrechnung</b> .....										
.....	-	2 681	-	-	-	225	-	-	2 906	300
<b>Innere Kassenkredite</b> .....										
.....	-	-	-	226	-	-	-	-	226	1 588
<b>Nachrichtlich:</b>										
<b>Schulden der Eigenbetriebe insgesamt</b> ..										
.....	9 965	10 363	16 867	12 298	41 909	-	14 594	4 355	110 351	104 014
<b>aus Kreditmarktmitteln</b> .....										
.....	8 086	7 424	16 653	11 738	39 414	-	12 152	3 978	99 445	91 313
<b>bei Verwaltungen</b> .....										
.....	1 879	2 939	214	560	2 495	-	2 442	377	10 906	12 701

**8 Schulden der Landkreise**  
**8.2 Schuldenzugänge nach Art der Schulden 1981**  
1 000 DM

Art der Schulden	Schleswig-Holstein	Niedersachsen	Nordrhein-Westfalen	Hessen	Rheinland-Pfalz	Baden-Württemberg	Bayern	Saarland	Insgesamt	Dagegen 1980
<b>Schuldenzugänge insgesamt</b> .....	25 779	749 830	347 305	370 134	178 385	423 734	160 332	28 654	2 284 153	1 621 981
<b>Schuldenaufnahmen insgesamt</b> .....	24 838	722 498	307 646	357 969	141 533	418 595	152 640	26 183	2 151 902	1 437 317
<u>Schuldenaufnahmen ohne Schulden bei Verwaltungen</u> .....	14 700	656 779	301 016	276 198	140 938	409 355	144 301	25 069	1 968 356	1 230 186
<u>Schuldenaufnahmen aus Kreditmarktmitteln</u> .....	14 700	656 779	301 016	276 198	140 938	409 355	144 301	25 069	1 968 356	1 230 186
<u>Kreditmarktmittel im engeren Sinne</u> .....	14 666	648 634	299 404	255 038	140 938	374 295	141 398	25 047	1 899 420	1 174 035
Anleihen .....	-	-	-	-	-	-	-	-	-	-
Schuldenaufnahmen bei										
inländ. Sparkassen .....	11 650	210 361	113 855	92 386	82 449	154 603	105 106	21 747	792 157	584 066
inländ. Girozentralen .....	303	70 888	44 375	68 912	21 321	128 920	20 157	2 000	356 876	198 230
sonstigen inländ. Kreditinstituten .....	-	366 474	139 859	18 450	37 068	76 026	7 626	1 300	646 803	342 824
inländ. Bausparkassen .....	561	453	835	-	-	11 484	3 849	-	17 182	19 351
inländ. Versicherungsunternehmen .....	-	458	480	2 000	100	1 100	2 000	-	6 138	12 410
der Deutschen Bundesbahn und der Deutschen Bundespost .....	-	-	-	-	-	-	-	-	-	-
ausländ. Kreditinstituten o. sonstigen ausländ. Stellen .....	-	-	-	73 290	-	-	-	-	73 290	-
Hypotheken-, Grund- und Rentenschulden .....	-	-	-	-	-	1 500	-	-	1 500	-
Restkaufgelder .....	-	-	-	-	-	-	160	-	160	604
Übrige Kreditmarktschulden im engeren Sinne .....	2 152	-	-	-	-	662	2 500	-	5 314	16 550
<u>Schuldenaufnahmen bei Sozialversicherungen</u> .....	34	8 145	1 612	21 160	-	35 060	2 903	22	68 936	56 151
Schuldenaufnahmen bei										
der Bundesanstalt für Arbeit ..	34	3 045	112	-	-	-	303	22	3 516	7 745
Sozialversicherungen .....	-	-	-	-	-	200	-	-	200	1 300
Öffentlichen Zusatzversorgungseinrichtungen .....	-	5 100	1 500	21 160	-	34 860	2 600	-	65 220	47 106
<u>Auf fremde Währung lautende Schuldenaufnahmen</u> .....	-	-	-	-	-	-	-	-	-	-
<u>Schuldenaufnahmen bei Verwaltungen</u> ..	10 138	65 719	6 630	81 771	595	9 240	8 339	1 114	183 546	207 131
Schuldenaufnahmen										
beim Bund und LAF .....	10	2 602	3 650	2	-	1 237	265	-	7 766	12 265
beim ERP-Sondervermögen .....	1 640	1 715	1 000	1 180	595	4 946	296	-	11 372	7 997
bei Ländern .....	8 488	11 287	1 527	78 909	-	305	7 778	1 114	109 408	138 376
bei Gemeinden und Gemeindeverbänden .....	-	50 115	453	1 680	-	360	-	-	52 608	48 493
bei Zweckverbänden .....	-	-	-	-	-	2 392	-	-	2 392	-
<b>Sonstige Zugänge insgesamt</b> .....	941	27 332	39 659	12 165	36 852	5 139	7 692	2 471	132 251	184 664
<u>Schulden aus Kreditmarktmitteln</u> .....	927	24 751	38 282	9 084	35 514	3 312	6 751	2 471	121 092	122 221
Anleihen .....	-	-	-	-	-	-	-	-	-	-
Schulden bei										
inländ. Sparkassen, Girozentralen, Bausparkassen, Versicherungsunternehmen und sonstigen Kreditinstituten .....	924	24 730	38 109	8 604	35 513	2 112	6 724	2 471	119 187	113 725
Sonstige Kreditmarktschulden im engeren Sinne .....	-	21	-	-	-	-	23	-	44	19
Schulden bei										
Sozialversicherungen einschl. öffentlicher Zusatzversorgungseinrichtungen .....	3	-	173	480	1	1 200	4	-	1 861	8 477
<u>Auf fremde Währung lautende Schulden</u> .....	-	-	-	-	-	-	-	-	-	-
<u>Schulden bei Verwaltungen</u> .....	14	2 581	1 377	3 081	1 338	1 827	941	-	11 159	62 443
<b>Nachrichtlich:</b>										
<u>Schuldenaufnahmen der Eigenbetriebe insgesamt</u> .....	1 800	-	150	5 398	9 600	-	1 504	-	18 452	12 983
aus Kreditmarktmitteln .....	1 640	-	150	4 449	9 600	-	1 504	-	17 343	10 718
bei Verwaltungen .....	160	-	-	949	-	-	-	-	1 109	2 265
<u>Sonstige Zugänge insgesamt</u> .....	-	16	-	900	-	-	-	-	916	2 304
aus Kreditmarktmitteln .....	-	8	-	900	-	-	-	-	908	2 304
bei Verwaltungen .....	-	8	-	-	-	-	-	-	8	-

## 8 Schulden der Landkreise

8.3 Schuldenaufnahmen nach Laufzeit und Art der Schulden 1981  
1 000 DM

Art der Schulden	Schleswig-Holstein	Niedersachsen	Nordrhein-Westfalen	Hessen	Rheinland-Pfalz	Baden-Württemberg	Bayern	Saarland	Insgesamt	Dagegen 1980
<u>Schuldenaufnahmen insgesamt</u> .....	24 838	722 498	307 646	357 969	141 533	418 595	152 640	26 183	2 151 902	1 437 317
<u>Laufzeit weniger als 4 Jahre zusammen</u> .	2 152	74 638	46 872	136 502	48 423	4 632	1 006	-	314 225	74 141
<u>Schuldenaufnahmen aus Kreditmarktmitteln</u> .....	2 152	74 638	46 872	136 502	48 423	4 000	1 000	-	313 587	73 573
Schuldenaufnahmen bei inländ. Sparkassen, Girozentralen, Bausparkassen, Versicherungsunternehmen und sonstigen Kreditinstituten .....	-	74 638	46 872	63 212	48 423	4 000	-	-	237 145	73 573
Sonstige Kreditmarktschulden im engeren Sinne .....	2 152	-	-	73 290	-	-	1 000	-	76 442	-
Schuldenaufnahmen bei Sozialversicherungen einschl. öffentlicher Zusatzversorgungseinrichtungen .....	-	-	-	-	-	-	-	-	-	-
<u>Schuldenaufnahmen bei Verwaltungen</u> ..	-	-	-	-	-	632	6	-	638	568
<u>Laufzeit 4 bis unter 10 Jahren zusammen</u> .....	78	34 591	21 350	2 572	-	1 888	927	-	61 406	17 275
<u>Schuldenaufnahmen aus Kreditmarktmitteln</u> .....	-	23 250	21 000	2 572	-	1 388	927	-	49 137	16 530
Anleihen .....	-	-	-	-	-	-	-	-	-	-
Schuldenaufnahmen bei inländ. Sparkassen, Girozentralen, Bausparkassen, Versicherungsunternehmen und sonstigen Kreditinstituten .....	-	21 247	21 000	2 572	-	1 388	927	-	47 134	15 919
Sonstige Kreditmarktschulden im engeren Sinne .....	-	-	-	-	-	-	-	-	-	-
Schuldenaufnahmen bei Sozialversicherungen einschl. öffentlicher Zusatzversorgungseinrichtungen .....	-	2 003	-	-	-	-	-	-	2 003	611
<u>Schuldenaufnahmen bei Verwaltungen</u> ..	78	11 341	350	-	-	500	-	-	12 269	745
<u>Laufzeit 10 Jahre und mehr zusammen</u> ...	22 608	613 269	239 424	218 895	93 110	412 075	150 707	26 183	1 776 271	1 345 901
<u>Schuldenaufnahmen aus Kreditmarktmitteln</u> .....	12 548	558 891	233 144	137 124	92 515	403 967	142 374	25 069	1 605 632	1 140 083
Anleihen .....	-	-	-	-	-	-	-	-	-	-
Schuldenaufnahmen bei inländ. Sparkassen, Girozentralen, Bausparkassen, Versicherungsunternehmen und sonstigen Kreditinstituten .....	12 514	552 749	231 532	115 964	92 515	366 745	137 811	25 047	1 534 877	1 067 389
Sonstige Kreditmarktschulden im engeren Sinne .....	-	-	-	-	-	2 162	1 660	-	3 822	17 154
Schuldenaufnahmen bei Sozialversicherungen einschl. öffentlicher Zusatzversorgungseinrichtungen .....	34	6 142	1 612	21 160	-	35 060	2 903	22	66 933	55 540
<u>Schuldenaufnahmen bei Verwaltungen</u> ..	10 060	54 378	6 280	81 771	595	8 108	8 333	1 114	170 639	205 818



8 Schulden der Landkreise

8.4 Schuldenabgänge nach Art der Schulden 1981 sowie Fälligkeiten aus Kreditmarktmitteln

1 000 DM

Art der Schulden	Schleswig-Holstein	Niedersachsen	Nordrhein-Westfalen	Hessen	Rheinland-Pfalz	Baden-Württemberg	Bayern	Saarland	Insgesamt	Dagegen 1980
<b>Schuldenabgänge</b>										
Schuldenabgänge insgesamt .....	22 036	367 911	176 547	236 084	113 930	106 684	113 165	11 639	1 147 996	917 805
Schuldentilgungen insgesamt .....	20 661	280 048	128 497	216 678	77 790	102 894	96 352	9 397	932 317	739 000
Schuldentilgungen ohne Schulden bei Verwaltungen .....	18 909	248 894	124 995	145 261	66 655	97 885	88 079	8 232	798 910	624 993
Schuldentilgungen von Kreditmarktmitteln .....	18 909	248 894	124 995	145 261	66 655	97 885	88 079	8 232	798 910	624 993
<b>Kreditmarktmittel im engeren Sinne</b> .....	15 648	241 390	123 004	136 849	65 089	89 632	80 390	7 764	759 766	585 723
Anleihen .....	-	-	-	-	-	-	-	-	-	-
Schulden bei										
inländ. Sparkassen .....	7 913	80 017	41 030	31 247	40 998	48 157	48 783	6 160	304 305	279 692
inländ. Girozentralen .....	3 297	78 916	41 343	52 547	16 877	16 883	17 707	1 589	229 159	112 574
sonstigen inländ. Kreditinstituten .....	953	77 630	35 988	52 321	5 015	9 741	5 589	15	187 252	156 729
inländ. Bausparkassen .....	1 138	3 274	3 090	169	730	13 122	3 060	-	24 583	24 114
Inländ. Versicherungsunternehmen .....	174	1 463	1 217	420	1 462	707	4 152	-	9 595	9 063
der Deutschen Bundesbahn und der Deutschen Bundespost .....	-	-	-	-	-	-	-	-	-	1
ausländ. Kreditinstituten oder sonstigen ausländ. Stellen .....	-	-	-	-	-	-	-	-	-	27
Hypotheken-, Grund- und Rentenschulden .....	-	5	20	-	-	24	23	-	72	48
Restkaufgelder .....	1	84	81	7	-	41	136	-	350	335
Übrige Kreditmarktschulden im engeren Sinne .....	2 172	1	235	138	7	957	940	-	4 450	3 140
Schuldentilgungen bei Sozialversicherungen .....	3 261	7 504	1 991	8 412	1 566	8 253	7 689	468	39 144	39 270
Schulden bei										
der Bundesanstalt für Arbeit ..	123	975	366	62	108	268	945	50	2 897	5 473
Sozialversicherungen .....	74	210	18	2	63	182	265	-	814	909
Öffentlichen Zusatzversorgungseinrichtungen .....	3 064	6 319	1 607	8 348	1 395	7 803	6 479	418	35 433	32 888
<b>Auf fremde Währung lautende Schuldentilgungen</b> .....	-	-	-	-	-	-	-	-	-	-
Schuldentilgungen bei Verwaltungen ..	1 752	31 154	3 502	71 417	11 135	5 009	8 273	1 165	133 407	114 007
Schuldentilgungen										
beim Bund und LAF .....	523	1 412	1 366	650	7 372	1 637	973	107	14 040	6 921
beim ERP-Sondervermögen .....	399	5 441	931	659	777	1 934	2 842	689	13 672	12 452
bei Ländern .....	829	4 163	1 148	70 024	2 986	930	4 401	43	84 524	73 724
bei Gemeinden und Gemeindeverbänden ..	1	20 137	57	46	-	83	57	-	20 381	20 114
bei Zweckverbänden .....	-	1	-	38	-	425	-	326	790	796
Sonstige Abgänge insgesamt .....	1 375	87 863	48 050	19 406	36 140	3 790	16 813	2 242	215 679	178 805
Schulden aus Kreditmarktmitteln .....	1 291	53 197	37 412	18 033	35 680	3 789	11 908	7	161 317	135 552
Anleihen .....	-	-	-	-	-	-	-	-	-	-
Schulden bei inländ. Sparkassen, Girozentralen, Bausparkassen, Versicherungsunternehmen und sonstigen Kreditinstituten .....	1 281	52 992	18 445	13 824	35 680	3 684	11 797	7	137 710	123 250
Sonstige Kreditmarktschulden im engeren Sinne .....	10	-	18 951	276	-	-	14	-	19 251	6 085
Schulden bei Sozialversicherungen einschl. Öffentlicher Zusatzversorgungseinrichtungen ..	-	205	16	3 933	-	105	97	-	4 356	6 217
<b>Auf fremde Währung lautende Schulden</b> .....	-	-	-	-	-	-	-	-	-	-
Schulden bei Verwaltungen .....	84	34 666	10 638	1 373	460	1	4 905	2 235	54 362	43 253
<b>Fälligkeiten aus Kreditmarktmitteln</b>										
<b>Fälligkeiten aus Kreditmarktmitteln</b>										
vom 1.1. bis 31.12.1982 .....	18 440	111 544	66 342	66 976	50 325	121 412	85 467	9 554	530 060	451 910
vom 1.1. bis 31.12.1983 .....	18 885	125 463	65 584	69 551	42 305	106 042	88 273	9 942	526 045	478 121
vom 1.1. bis 31.12.1984 .....	19 827	128 605	66 416	75 551	44 264	105 889	94 220	10 725	545 497	499 503
vom 1.1. bis 31.12.1985 .....	20 518	145 874	71 201	80 891	45 963	108 113	94 040	11 159	577 759	524 013
nach dem 31.12.1985 .....	138 388	2 640 589	1 255 426	1 280 315	758 838	1 080 995	1 174 934	192 530	8 522 015	7 618 667
Nachrichtlich:										
<b>Tilgungen der Eigenbetriebe insgesamt</b> ..	1 427	674	1 510	380	5 979	-	1 863	288	12 121	8 923
aus Kreditmarktmitteln .....	596	466	1 493	380	5 638	-	1 303	234	10 110	7 548
bei Verwaltungen .....	831	208	17	-	341	-	560	54	2 011	1 375
Sonstige Abgänge insgesamt .....	1	8	-	901	-	-	-	-	910	-
aus Kreditmarktmitteln .....	-	8	-	1	-	-	-	-	9	-
bei Verwaltungen .....	1	-	-	900	-	-	-	-	901	-

**9. Schulden der Zweckverbände**  
**9.1 Schuldenstand am 31.12.1981**  
1 000 DM

Art der Schulden	Schleswig-Holstein	Niedersachsen	Nordrhein-Westfalen	Hessen	Rheinland-Pfalz	Baden-Württemberg	Bayern	Saarland	Insgesamt	Dagegen 1980
<b>Fundierte Schulden</b>										
<b>Fundierte Schulden insgesamt</b> .....	283 268	560 610	1 555 051	1 641 103	418 185	1 242 678	2 107 495	277 672	8 086 062	7 724 401
dagegen 1980 .....	283 553	498 260	1 461 979	1 604 320	354 226	1 207 850	2 071 303	242 910	7 724 401	x
<b>Fundierte Schulden ohne Schulden bei Verwaltungen</b>										
bei Verwaltungen .....	216 694	489 198	1 362 985	1 536 932	370 252	1 084 964	1 908 944	264 434	7 234 403	6 923 652
dagegen 1980 .....	212 960	437 616	1 270 674	1 499 234	309 361	1 073 427	1 889 572	230 808	6 923 652	x
<b>Schulden aus Kreditmarktmitteln</b> ...										
216 694	489 198	1 362 985	1 536 932	370 252	1 060 859	1 908 944	264 434	7 210 298	6 903 852	
<b>Kreditmarktschulden im engeren Sinne</b> .....										
214 125	487 731	1 357 323	1 504 899	365 051	1 054 011	1 876 090	259 514	7 118 744	6 811 646	
<b>Anleihen</b> .....										
-	-	-	-	-	-	-	-	-	-	-
<b>Schulden bei</b>										
<b>inländ. Sparkassen</b> .....										
66 264	197 756	366 591	662 724	193 034	395 593	830 829	60 006	2 772 797	2 652 110	
<b>inländ. Girozentralen</b> .....										
90 927	149 778	345 845	437 651	68 310	436 955	606 775	114 148	2 250 389	2 180 705	
<b>sonstigen inländ. Kreditinstituten</b> .....										
55 635	130 761	623 893	397 655	78 770	202 836	414 426	85 360	1 989 336	1 860 042	
<b>inländ. Bauparkassen</b> .....										
1 091	495	2 885	383	513	6 680	11 252	-	23 299	26 838	
<b>inländ. Versicherungsunternehmen</b> .....										
11	125	13 558	4 141	4 012	1 592	6 015	-	29 454	30 466	
<b>der Deutschen Bundesbahn und der Deutschen Bundespost</b> ...										
-	-	25	-	-	-	34	-	59	85	
<b>ausländ. Kreditinstituten oder sonstigen ausländ. Stellen</b> .....										
-	-	-	-	-	-	775	-	775	-	
<b>Hypotheken-, Grund- und Rentenschulden</b> .....										
147	8 784	101	107	-	1 312	334	-	10 785	10 843	
<b>Restkaufgelder</b> .....										
-	-	-	133	-	-	1	-	134	144	
<b>Übrige Kreditmarktschulden im engeren Sinne</b> .....										
50	32	4 425	2 105	20 412	9 043	5 649	-	41 716	50 413	
<b>Schulden bei Sozialversicherungen</b>										
2 569	1 467	5 662	32 033	5 201	6 848	32 854	4 920	91 554	92 206	
<b>Schulden bei</b>										
<b>der Bundesanstalt für Arbeit</b> ..										
1 930	1 315	1 265	100	1 916	210	15 928	-	22 664	19 485	
<b>Sozialversicherungen</b> .....										
251	22	37	96	18	112	222	-	758	2 017	
<b>Öffentlichen Zusatzversorgungseinrichtungen</b> .....										
388	130	4 360	31 837	3 267	6 526	16 704	4 920	68 132	70 704	
<b>Auf fremde Währung lautende Schulden</b> .....										
-	-	-	-	-	-	24 105	-	-	24 105	19 800
<b>Nachkriegsschulden</b> .....										
-	-	-	-	-	-	24 105	-	-	24 105	19 800
<b>Vorkriegsschulden</b> .....										
-	-	-	-	-	-	-	-	-	-	-
<b>Schulden bei Verwaltungen</b> .....										
66 574	71 412	192 066	104 171	47 933	157 714	198 551	13 238	851 659	800 749	
<b>Schulden</b>										
<b>beim Bund und LAF</b> .....										
5 244	1 440	9 370	4 282	1 440	2 647	18 681	-	43 104	43 127	
<b>beim ERP-Sondervermögen</b> .....										
38 663	15 595	143 678	72 223	21 410	137 041	121 173	13 112	562 895	506 156	
<b>bei Ländern</b> .....										
19 014	48 501	16 098	23 384	23 191	12 655	46 235	126	189 204	194 490	
<b>bei Gemeinden und Gemeindeverbänden</b> .....										
3 653	5 252	8 003	4 282	1 892	3 427	12 166	-	38 675	44 789	
<b>bei Zweckverbänden</b> .....										
-	624	14 917	-	-	1 944	296	-	17 781	12 187	
<b>Kassenkredite, Innere Schulden</b>										
<b>Kassenkredite</b> .....	360	6 780	9 675	3 735	476	26 115	39 343	31 042	117 526	100 992
dagegen 1980 .....	272	2 722	4 976	4 228	-	17 108	24 990	46 696	100 992	x
<b>Innere Schulden insgesamt</b> .....										
-	-	679	-	-	-	-	230	-	909	971
<b>Mittel von Sonderrücklagen</b> .....										
-	-	679	-	-	-	-	230	-	909	971
<b>Mittel von Sondervermögen ohne Sonderrechnung</b> .....										
-	-	-	-	-	-	-	-	-	-	-
<b>Innere Kassenkredite</b> .....										
-	-	-	-	-	-	-	-	-	-	-
<b>Nachrichtlich:</b>										
<b>Schulden der Eigenbetriebe insgesamt</b> ..										
-	-	-	-	-	-	-	21 996	-	21 996	16 087
<b>aus Kreditmarktmitteln</b> .....										
-	-	-	-	-	-	-	19 342	-	19 342	13 755
<b>bei Verwaltungen</b> .....										
-	-	-	-	-	-	-	2 654	-	2 654	2 332

9 Schulden der Zweckverbände  
9.2 Schuldenzugänge nach Art der Schulden 1981  
1 000 DM

Art der Schulden	Schleswig-Holstein	Niedersachsen	Nordrhein-Westfalen	Hessen	Rheinland-Pfalz	Baden-Württemberg	Bayern	Saarland	Insgesamt	Dagegen 1980
<u>Schuldenzugänge insgesamt</u> .....	25 963	108 261	254 686	146 762	103 642	158 430	278 108	59 267	1 135 119	1 153 624
<u>Schuldenaufnahmen insgesamt</u> .....	21 668	27 890	215 915	132 282	94 856	139 339	271 390	59 267	962 607	944 356
<u>Schuldenaufnahmen ohne Schulden bei Verwaltungen</u> .....	17 692	24 273	183 042	125 118	88 845	104 592	234 578	56 838	834 978	813 982
<u>Schuldenaufnahmen aus Kreditmarktmitteln</u> .....	17 692	24 273	183 042	125 118	88 845	99 278	234 578	56 838	829 664	807 033
<u>Kreditmarktmittel im engeren Sinne</u> .....	17 583	24 273	182 769	124 478	88 213	98 073	230 316	56 838	822 543	801 796
Anleihen .....	-	-	-	-	-	-	-	-	-	-
Schuldenaufnahmen bei										
inländ. Sparkassen .....	6 305	14 118	30 060	51 918	26 156	44 310	106 161	4 005	283 033	351 075
inländ. Girozentralen .....	5 603	4 380	24 820	31 351	27 316	30 403	46 796	8 239	178 908	153 796
sonstigen inländ. Kreditinstituten .....	5 675	5 760	124 807	41 209	18 389	19 941	75 310	44 594	335 685	285 004
inländ. Bausparkassen .....	-	-	-	-	-	401	1 200	-	1 601	1 695
inländ. Versicherungsunternehmen .....	-	15	-	-	200	760	-	-	975	1 290
der Deutschen Bundesbahn und der Deutschen Bundespost .....	-	-	-	-	-	-	-	-	-	-
ausländ. Kreditinstituten oder sonstigen ausländ. Stellen .....	-	-	-	-	-	-	775	-	775	-
Hypotheken-, Grund- und Rentenschulden .....	-	-	-	-	-	400	5	-	405	700
Restkaufgelder .....	-	-	-	-	-	-	-	-	-	-
Übrige Kreditmarktschulden im engeren Sinne .....	-	-	3 082	-	16 152	1 858	69	-	21 161	8 236
<u>Schuldenaufnahmen bei Sozialversicherungen</u> .....	109	-	273	640	632	1 205	4 262	-	7 121	5 237
<u>Schuldenaufnahmen bei</u>										
der Bundesanstalt fDr Arbeit ...	109	-	273	-	575	-	3 162	-	4 119	1 477
Sozialversicherungen .....	-	-	-	-	-	-	-	-	-	-
Öffentlichen Zusatzversorgungseinrichtungen .....	-	-	-	640	57	1 205	1 100	-	3 002	3 760
<u>Auf fremde Währung lautende Schuldenaufnahmen</u> .....	-	-	-	-	-	5 314	-	-	5 314	6 949
<u>Schuldenaufnahmen bei Verwaltungen</u> ...	3 976	3 617	32 873	7 164	6 011	34 747	36 812	2 429	127 629	130 374
Schuldenaufnahmen										
beim Bund und LAF .....	454	111	1 102	-	371	600	599	-	3 237	2 744
beim ERP-Sondervermögen .....	-	640	31 425	4 485	2 640	31 765	24 799	2 429	98 183	98 544
bei Ländern .....	1 916	2 376	-	2 679	3 000	13	7 686	-	17 670	23 544
bei Gemeinden und Gemeindeverbänden .....	1 606	40	15	-	-	891	3 728	-	6 280	5 480
bei Zweckverbänden .....	-	450	331	-	-	1 478	-	-	2 259	62
<u>Sonstige Zugänge insgesamt</u> .....	4 295	80 371	38 771	14 480	8 786	19 091	6 718	-	172 512	209 268
<u>Schulden aus Kreditmarktmitteln</u> .....	3 944	67 683	35 423	11 906	5 875	14 537	5 682	-	145 050	129 134
Anleihen .....	-	-	-	-	-	-	-	-	-	-
Schulden bei										
inländ. Sparkassen, Girozentralen, Bausparkassen, Versicherungsunternehmen und sonstigen Kreditinstituten .....	3 944	67 573	34 804	11 876	5 865	14 527	5 596	-	144 185	127 013
Sonstige Kreditmarktschulden im engeren Sinne .....	-	-	500	-	-	-	2	-	502	1 781
Schulden bei										
Sozialversicherungen einschl. Öffentlicher Zusatzversorgungseinrichtungen .....	-	110	119	30	10	10	84	-	363	340
<u>Auf fremde Währung lautende Schulden</u> .....	-	-	-	-	-	1 678	-	-	1 678	-
<u>Schulden bei Verwaltungen</u> .....	351	12 688	3 348	2 574	2 911	2 876	1 036	-	25 784	80 134
Nachrichtlich:										
<u>Schuldenaufnahmen der Eigenbetriebe insgesamt</u> .....	-	-	-	-	-	-	7 000	-	7 000	-
bei Kreditmarktmitteln .....	-	-	-	-	-	-	6 500	-	6 500	-
bei Verwaltungen .....	-	-	-	-	-	-	500	-	500	-
<u>Sonstige Zugänge insgesamt</u> .....	-	-	-	-	-	-	-	-	-	-
aus Kreditmarktmitteln .....	-	-	-	-	-	-	-	-	-	-
bei Verwaltungen .....	-	-	-	-	-	-	-	-	-	-

9 Schulden der Zweckverbände  
9.3 Schuldenaufnahmen nach Laufzeit und Art der Schulden 1981  
1 000 DM

Art der Schulden Laufzeiten	Schleswig- Holstein	Nieder- sachsen	Nord- rhein- Westfalen	Hessen	Rhein- land- Pfalz	Baden- Württem- berg	Bayern	Saar- land	Ins- gesamt	Dagegen 1980
<u>Schuldenaufnahmen insgesamt</u> .....	21 668	27 890	215 915	132 282	94 856	139 339	271 390	59 267	962 607	944 356
<u>Laufzeit weniger als 4 Jahre zusammen</u> ..	2 940	650	9 747	45 788	22 859	13 956	121 845	-	217 785	106 240
<u>Schuldenaufnahmen aus Kreditmarkt- mitteln</u> .....	2 940	650	9 732	45 138	22 859	9 844	118 092	-	209 255	98 061
Schuldenaufnahmen bei inländ. Sparkassen, Girozentralen, Bau- sparkassen, Versicherungsunter- nehmen und sonstigen Kredit- instituten .....	2 940	650	6 900	45 138	6 707	9 844	117 243	-	189 422	96 951
Sonstige Kreditmarktschulden im engeren Sinne .....	-	-	2 832	-	16 152	-	849	-	19 833	1 110
Schuldenaufnahmen bei Sozial- versicherungen einschl. Öffent- licher Zusatzversorgungsein- richtungen .....	-	-	-	-	-	-	-	-	-	-
<u>Auf fremde Währung lautende Schuldenaufnahmen</u> .....	-	-	-	-	-	3 126	-	-	3 126	4 783
<u>Schuldenaufnahmen bei Verwaltungen</u> ..	-	-	15	650	-	986	3 753	-	5 404	3 396
<u>Laufzeit 4 bis unter 10 Jahren zusammen</u> .....	216	534	1 212	7 180	6 633	8 855	8 469	-	33 099	77 624
<u>Schuldenaufnahmen aus Kreditmarkt- mitteln</u> .....	116	465	350	7 180	6 633	6 667	8 378	-	29 789	74 705
Anleihen .....	-	-	-	-	-	-	-	-	-	-
Schuldenaufnahmen bei inländ. Sparkassen, Girozentralen, Bau- sparkassen, Versicherungsunter- nehmen und sonstigen Kredit- instituten .....	116	465	100	7 180	6 633	6 667	8 105	-	29 266	72 205
Sonstige Kreditmarktschulden im engeren Sinne .....	-	-	250	-	-	-	-	-	250	2 500
Schuldenaufnahmen bei Sozial- versicherungen einschl. Öffent- licher Zusatzversorgungsein- richtungen .....	-	-	-	-	-	-	273	-	273	-
<u>Auf fremde Währung lautende Schuldenaufnahmen</u> .....	-	-	-	-	-	2 188	-	-	2 188	2 166
<u>Schuldenaufnahmen bei Verwaltungen</u> ..	100	69	862	-	-	-	91	-	1 122	753
<u>Laufzeit 10 Jahre und mehr zusammen</u> ...	18 512	26 706	204 956	79 314	65 364	116 528	141 076	59 267	711 723	760 492
<u>Schuldenaufnahmen aus Kreditmarkt- mitteln</u> .....	14 636	23 158	172 960	72 800	59 353	82 767	108 108	56 838	590 620	634 267
Anleihen .....	-	-	-	-	-	-	-	-	-	-
Schuldenaufnahmen bei inländ. Sparkassen, Girozentralen, Bau- sparkassen, Versicherungsunter- nehmen und sonstigen Kredit- instituten .....	14 527	23 158	172 687	72 160	58 721	79 304	104 119	56 838	581 514	623 704
Sonstige Kreditmarktschulden im engeren Sinne .....	-	-	-	-	-	2 258	-	-	2 258	5 326
Schuldenaufnahmen bei Sozial- versicherungen einschl. Öffent- licher Zusatzversorgungsein- richtungen .....	109	-	273	640	632	1 205	3 989	-	6 848	5 237
<u>Schuldenaufnahmen bei Verwaltungen</u> ..	3 876	3 548	31 996	6 514	6 011	33 761	32 968	2 429	121 103	126 225

**9 Schulden der Zweckverbände**

9.4 Schuldenabgänge nach Art der Schulden 1981 sowie Fälligkeiten aus Kreditmarktmitteln  
1 000 DM

Art der Schulden Laufzeiten	Schleswig- Holstein	Nieder- sachsen	Nord- rhein- Westfalen	Hessen	Rhein- land- Pfalz	Baden- Württem- berg	Bayern	Saar- land	Ins- gesamt	Dagegen 1980
<b>Schuldenabgänge</b>										
Schuldenabgänge insgesamt .....	26 248	45 911	161 614	109 979	39 683	123 602	241 916	24 505	773 458	937 487
Schuldentilgungen insgesamt .....	22 229	26 619	95 986	100 350	29 925	101 364	234 040	24 505	635 018	560 963
Schuldentilgungen ohne Schulden bei Verwaltungen .....	14 358	23 139	88 093	89 937	26 824	90 362	213 350	23 212	569 275	499 895
Schuldentilgungen von Kreditmarktmitteln .....	14 358	23 139	88 093	89 937	26 824	87 675	213 350	23 212	566 588	499 606
Kreditmarktmittel im engeren Sinne .....	14 201	23 006	86 230	88 500	26 367	86 731	210 812	22 987	558 834	492 251
Anleihen .....	-	-	-	-	-	-	-	-	-	-
Schulden bei										
inländ. Sparkassen .....	4 928	9 716	27 156	37 075	10 132	27 283	56 681	1 331	174 302	148 478
inländ. Girozentralen .....	4 279	7 043	18 946	29 243	2 932	28 070	59 454	13 684	163 651	210 568
sonstigen inländ. Kreditinstituten .....	4 926	5 892	37 516	21 720	5 390	28 326	87 055	7 972	198 797	120 081
inländ. Bausparkassen .....	61	203	807	155	110	435	3 359	-	5 130	4 565
inländ. Versicherungs- unternehmen .....	2	18	1 572	164	324	77	946	-	3 103	5 305
der Deutschen Bundesbahn und der Deutschen Bundespost .....	-	-	25	-	-	-	1	-	26	26
ausländ. Kreditinstituten oder sonstigen ausländ. Stellen .....	-	-	-	-	-	-	-	-	-	-
Hypotheken-, Grund- und Rentenschulden .....	4	130	11	8	-	48	90	-	291	502
Restkaufgelder .....	-	-	-	7	-	-	3	-	10	299
Übrige Kreditmarktschulden im engeren Sinne .....	1	4	197	128	7 479	2 492	3 223	-	13 524	2 427
Schuldentilgungen bei Sozial- versicherungen .....	157	133	1 863	1 437	457	944	2 538	225	7 754	7 355
Schulden bei										
der Bundesanstalt für Arbeit .....	53	62	100	5	102	13	538	-	873	1 935
Sozialversicherungen .....	17	19	1 171	1	6	6	39	-	1 259	1 383
Öffentlichen Zusatzversorgungs- einrichtungen .....	87	52	592	1 431	349	925	1 961	225	5 622	4 037
Auf fremde Währung lautende Schuldentilgungen .....	-	-	-	-	-	2 687	-	-	2 687	289
Nachkriegsschulden .....	-	-	-	-	-	2 687	-	-	2 687	289
Vorkriegsschulden .....	-	-	-	-	-	-	-	-	-	-
Schuldentilgungen bei Verwaltungen .....	7 871	3 480	7 893	10 413	3 101	11 002	20 690	1 293	65 743	61 068
Schuldentilgungen										
beim Bund und LAF .....	531	122	322	270	171	259	2 247	-	3 922	3 152
beim ERP-Sondervermögen .....	3 886	1 799	6 953	8 209	2 059	7 979	11 772	1 267	43 924	40 659
bei Ländern .....	887	1 228	276	1 616	660	1 418	4 551	26	10 662	11 183
bei Gemeinden und Gemeindeverbänden	2 567	319	244	318	211	1 346	2 099	-	7 104	5 949
bei Zweckverbänden .....	-	12	98	-	-	-	21	-	131	125
Sonstige Abgänge insgesamt .....	4 019	19 292	65 628	9 629	9 758	22 238	7 876	-	138 440	376 524
Schulden aus Kreditmarktmitteln .....	3 544	17 235	38 061	9 389	7 005	18 908	7 538	-	101 680	345 404
Anleihen .....	-	-	-	-	-	-	-	-	-	-
Schulden bei inländ. Sparkassen, Girozentralen, Bausparkassen, Versicherungsunternehmen und sonstigen Kreditinstituten .....	3 496	17 112	21 684	9 386	6 376	18 698	7 538	-	84 290	336 279
Sonstige Kreditmarktschulden im engeren Sinne .....	-	-	16 377	2	629	-	-	-	17 008	4 149
Schulden bei Sozialversicherungen einschl. öffentlicher Zusatzversorgeeinrichtungen .....	48	123	-	1	-	210	-	-	382	4 976
Auf fremde Währung lautende Schulden .....	-	-	-	-	-	-	-	-	-	-
Schulden bei Verwaltungen .....	475	2 057	27 567	240	2 753	3 330	338	-	36 760	31 120
<b>Fälligkeiten aus Kreditmarktmitteln</b>										
Fälligkeiten aus Kreditmarktmitteln										
vom 1.1. bis 31.12.1982 .....	11 340	54 692	71 793	96 681	24 139	73 501	205 482	8 909	546 537	414 577
vom 1.1. bis 31.12.1983 .....	10 827	33 922	70 753	112 272	14 255	70 700	130 778	9 229	452 736	388 507
vom 1.1. bis 31.12.1984 .....	10 397	18 481	69 633	68 982	13 932	67 979	122 382	9 620	381 406	374 570
vom 1.1. bis 31.12.1985 .....	10 385	19 293	66 947	83 799	15 336	51 214	123 233	9 558	379 765	362 419
nach dem 31.12.1985 .....	173 745	362 810	1 083 859	1 175 198	302 590	797 465	1 327 069	227 118	5 449 854	5 245 760
Nachrichtlich:										
Tilgungen der Eigenbetriebe insgesamt .....	-	-	-	-	-	-	1 091	-	1 091	2 300
aus Kreditmarktmitteln .....	-	-	-	-	-	-	913	-	913	1 925
bei Verwaltungen .....	-	-	-	-	-	-	178	-	178	375
Sonstige Abgänge insgesamt .....	-	-	-	-	-	-	-	-	-	-
aus Kreditmarktmitteln .....	-	-	-	-	-	-	-	-	-	-
bei Verwaltungen .....	-	-	-	-	-	-	-	-	-	-

**10 Bürgschaften von Bund, Lastenausgleichsfonds, ERP-Sondervermögen, Ländern, Gemeinden/Gv.  
und Zweckverbänden am 31.12.1981  
1 000 DM**

Gebietskörperschaft Land	Bürgschaften (Haftungssumme)				insgesamt	Dagegen 1980
	für					
	Wohnungsbau	allgemeine Wirtschafts- förderung	Wirtschafts- unternehmen	sonstige Zwecke		
<b>Gebietskörperschaften insgesamt</b> .....	23 703 172	24 604 940	6 491 515	175 111 681	229 911 307	211 183 419
<b>Bund</b> .....	4 393 000	9 586 000	.	172 424 000	186 403 000	170 600 000
<b>Lastenausgleichsfonds</b> .....	-	-	.	854	854	1 555
<b>ERP-Sondervermögen</b> .....	-	123 000	.	167 000	290 000	333 000
<b>Länder und Stadtstaaten insgesamt</b> .....	15 935 845	14 895 940	.	1 164 050	31 995 834	29 801 934
<b>Länder zusammen</b> .....	6 869 118	12 925 395	.	9 325	19 803 837	20 164 000
Schleswig-Holstein .....	15 212	904 930	.	-	920 141	832 242
Niedersachsen .....	2 310 467	2 407 128	.	-	4 717 595	4 876 986
Nordrhein-Westfalen .....	35 935	5 096 656	.	-	5 132 591	5 152 717
Hessen .....	2 468 053	646 613	.	-	3 114 666	3 509 775
Rheinland-Pfalz .....	408 470	254 430	.	-	662 900	661 736
Baden-Württemberg .....	370 170	1 155 828	.	-	1 525 998	1 543 279
Bayern .....	937 374	1 583 573	.	9 325	2 530 272	2 586 437
Saarland .....	323 437	876 237	.	-	1 199 674	1 000 828
<b>Stadtstaaten zusammen</b> .....	9 066 727	1 970 545	.	1 154 725	12 191 997	9 637 934
Hamburg .....	1 573 000	544 700	.	246 500	2 364 200	-
Bremen .....	1 287 003	-	.	874 955	2 161 958	2 197 941
Berlin (West) .....	6 206 724	1 425 845	.	33 270	7 665 839	7 439 993
<b>Gemeinden/Gv. zusammen</b> .....	3 373 778	.	6 490 962	1 332 566	11 197 306	10 434 830
Schleswig-Holstein .....	16 653	.	232 628	158 129	407 410	365 952
Niedersachsen .....	94 144	.	426 846	150 041	671 031	695 814
Nordrhein-Westfalen .....	207 118	.	3 176 070	334 338	3 717 526	3 201 774
Hessen .....	55 966	.	548 681	245 173	849 820	678 472
Rheinland-Pfalz .....	131 746	.	250 895	49 864	432 505	418 632
Baden-Württemberg .....	2 621 341	.	1 322 955	253 936	4 198 232	4 204 328
Bayern .....	129 026	.	296 118	101 186	526 330	476 902
Saarland .....	117 784	.	236 769	39 899	394 452	392 956
davon:						
Kreisfreie Städte .....	969 490	-	4 752 131	453 189	6 174 810	5 201 135
Kreisangehörige Gemeinden und Ämter zusammen .....	2 358 876	-	1 566 436	569 516	4 494 828	4 723 916
Kreisangehörige Gemeinden mit ... bis unter ... Einwohnern						
unter 10 000 .....	653 365	-	135 806	225 788	1 014 959	1 032 200
10 000 - 20 000 .....	583 111	-	172 610	96 183	851 904	1 096 759
20 000 - 50 000 .....	694 819	-	445 933	166 227	1 306 979	1 362 900
50 000 und mehr .....	426 779	-	811 629	79 198	1 317 606	1 229 053
Ämter .....	802	-	458	2 120	3 380	3 004
Landkreise .....	43 030	-	172 395	232 436	447 861	425 731
Bezirksverbände .....	2 382	-	-	77 425	79 807	84 048
<b>Zweckverbände zusammen</b> .....	549	-	553	23 211	24 313	12 100
Schleswig-Holstein .....	-	-	-	-	-	10
Niedersachsen .....	-	-	-	-	-	-
Nordrhein-Westfalen .....	-	-	-	-	-	22
Hessen .....	-	-	-	7 450	7 450	7 450
Rheinland-Pfalz .....	-	-	-	-	-	-
Baden-Württemberg .....	500	-	367	121	988	624
Bayern .....	-	-	160	12 305	12 465	166
Saarland .....	49	-	26	3 335	3 410	3 828

11 Schulden der Deutschen Bundesbahn und der Deutschen Bundespost

11.1 Schuldenstand 1979 bis 1981

1 000 DM

Art der Schulden	Deutsche Bundesbahn			Deutsche Bundespost		
	Stand am 31.12.					
	1979	1980	1981	1979	1980	1981
<b>Fundierte Schulden insgesamt</b> .....	31 005 323	32 594 817	34 425 124	31 010 724	33 859 502	37 854 843
<b>Fundierte Schulden ohne Schulden bei Verwaltungen</b> .....	30 589 615	32 272 148	34 183 093	30 842 482	33 766 704	37 772 755
<b>Schulden aus Kreditmarktmitteln</b> .....	29 114 982	30 066 404	31 259 562	30 839 498	33 764 315	37 770 961
<b>Kreditmarktmittel im engeren Sinne</b> ....	28 912 065	29 860 812	30 853 703	30 542 379	33 431 254	37 324 263
Anleihen .....	14 005 667	14 183 767	14 559 179	7 445 427	7 790 237	8 825 751
Bundesschatzbriefe .....	-	166 000	131 000	-	-	-
Kassenobligationen .....	595 000	1 033 415	1 033 415	-	943 745	1 159 870
Unverzinsliche Schatzanweisungen ....	231 000	231 000	231 000	-	-	-
<b>Schulden bei</b>						
der Deutschen Bundesbank .....	-	-	-	-	-	-
inländ. Banken und Sparkassen .....	11 554 766	11 756 878	11 960 175	21 969 308 <sup>a)</sup>	22 617 297 <sup>a)</sup>	24 411 899 <sup>a)</sup>
inländ. Bausparkassen .....	6 000	2 000	2 000	12 640	-	-
inländ. Versicherungsunternehmen ..	1 417 135	1 417 703	1 758 136	710 964	1 017 471	1 443 558
der Deutschen Bundesbahn und der Deutschen Bundespost .....	495 814	491 323	371 011	-	-	-
ausländ. Kreditinstituten und sonstigen ausländ. Stellen .....	-	-	-	-	510 490	901 623
Hypotheken-, Grund- und Rentenschulden .....	-	-	-	2 801	2 007	1 674
Restkaufgelder .....	-	-	-	-	-	-
Übrige Kreditmarktschulden im engeren Sinne .....	606 683	578 726	807 787	401 239	550 007	579 888
<b>Schulden bei Sozialversicherungen</b> .....	202 917	205 592	405 859	297 119	333 061	446 698
<b>Schulden bei</b>						
der Bundesanstalt für Arbeit .....	-	-	-	-	-	-
Sozialversicherungen .....	51 540	46 000	38 575	107 139	98 171	98 118
öffentlichen Zusatzversorgungseinrichtungen .....	151 377	159 592	367 284	189 980	234 890	348 580
<b>Altverbindlichkeiten (4 % Ablösungsschuld, 4 % Entschädigungsschuld)</b> .....	23 531	18 830	14 121	2 984	2 389	1 794
<b>Auf fremde Währung lautende Schulden</b> ....	1 451 102	2 186 914	2 909 410	-	-	-
Nachkriegsschulden .....	1 451 102	2 186 914	2 909 410	-	-	-
Vorkriegsschulden .....	-	-	-	-	-	-
<b>Schulden bei Verwaltungen</b> .....	415 708	322 669	242 031	168 242	92 798	82 088
<b>Schulden</b>						
beim Bund: für Wohnungsbau .....	-	-	-	80 220	-	-
Sonstige .....	19 388	15 346	11 921	40 000	30 000	20 000
beim LAF: für Wohnungsbau .....	-	-	-	-	-	-
Sonstige .....	-	-	-	-	-	-
beim ERP-Sondervermögen .....	133 703	105 600	79 234	45 561	35 437	25 312
bei Ländern .....	256 432	201 223	148 876	462	363	279
bei Gemeinden und Gemeindeverbänden ...	6 185	500	2 000	1 999	1 998	1 497
bei Zweckverbänden .....	-	-	-	-	25 000	35 000
<b>Schwebende Schulden insgesamt</b> .....	-	-	-	-	-	-
<b>Außerdem:</b>						
Bürgschaften (Haftungssumme) .....	635 511	732 483	752 622	11 652	13 462	12 701
darunter für:						
Wohnungsbau .....	480 604	466 199	467 922	10 634	10 195	9 776
Allgem. Wirtschaftsförderung .....	-	-	-	1 018	3 267	2 925

a) Einschl. Schulden beim Postscheck- und Postsparkassenvermögen (1979: 15 551 800 Tsd. DM, 1980: 16 063 100 Tsd. DM, 1981: 16 668 500 Tsd. DM).

11 Schulden der Deutschen Bundesbahn und der Deutschen Bundespost  
11.2 Schuldenzugänge und Schuldenabgänge 1981  
1 000 DM

Art der Schulden	Deutsche Bundesbahn		Deutsche Bundespost	
	Schulden- zugänge	Schulden- abgänge	Schulden- zugänge	Schulden- abgänge
<u>Schuldenzugänge/Schuldenabgänge insgesamt</u> .....	7 186 698	5 356 391	10 340 833	6 345 492
<u>Schuldenaufnahmen/Schuldentilgungen insgesamt</u> .....	6 422 832	4 703 917	8 602 383	4 607 042
<u>Schuldenaufnahmen/Schuldentilgungen ohne Schulden bei Verwaltungen</u> .....	6 420 735	4 621 182	8 592 383	4 586 332
<u>Schulden aus Kreditmarktmitteln</u> .....	5 714 289	4 441 131	8 592 383	4 585 737
<u>Kreditmarktmittel im engeren Sinne</u> .....	5 505 289	4 407 398	8 554 383	4 544 384
Anleihen .....	2 502 746	2 127 334	2 800 000	1 764 486
Bundesschatzbriefe .....	-	35 000	-	-
Kassenobligationen .....	-	-	216 125	-
Unverzinsliche Schatzanweisungen .....	231 000	231 000	-	-
Schulden bei				
der Deutschen Bundesbank .....	-	-	-	-
inländ. Banken und Sparkassen .....	2 254 177	1 615 330	5 016 900 <sup>a)</sup>	2 471 948 <sup>b)</sup>
inländ. Bausparkassen .....	-	-	-	-
inländ. Versicherungsunternehmen .....	313 500	188 117	99 000	147 413
der Deutschen Bundesbahn und der Deutschen Bundespost .....	-	120 312	-	-
ausländ. Kreditinstituten oder sonstigen				
ausländ. Stellen .....	-	-	392 000	76 467
Hypotheken-, Grund- und Rentenschulden .....	-	-	258	591
Restkaufgelder .....	-	-	-	-
Übrige Kreditmarktschulden im engeren Sinne .....	203 866	90 305	30 100	83 479
<u>Schulden bei Sozialversicherungen</u> .....	209 000	33 733	38 000	41 353
Schulden bei				
der Bundesanstalt für Arbeit .....	-	-	-	-
Sozialversicherungen .....	11 000	18 425	-	3 143
Öffentliche Zusatzversorgungseinrichtungen .....	198 000	15 308	38 000	38 210
<u>Altverbindlichkeiten (4 % Ablösungsschuld, 4 % Entschädigungsschuld)</u> .....	-	4 712	-	595
<u>Auf fremde Währung lautende Schulden</u> .....	706 446	175 339	-	-
<u>Schuldenaufnahmen/Schuldentilgungen bei Verwaltungen</u> .....	2 097	82 735	10 000	20 710
Schulden				
beim Bund: für Wohnungsbau .....	-	-	-	-
Sonstige .....	97	3 522	-	10 000
beim LAF: für Wohnungsbau .....	-	-	-	-
Sonstige .....	-	-	-	-
beim ERP-Sondervermögen .....	-	26 366	-	10 125
bei Ländern .....	-	52 347	-	84
bei Gemeinden und Gemeindeverbänden .....	2 000	500	-	501
bei Zweckverbänden .....	-	-	10 000	-
<u>Sonstige Zugänge/Sonstige Abgänge insgesamt</u> .....	763 866	652 474	1 738 450	1 738 450
<u>Schulden aus Kreditmarktmitteln</u> .....	550 450	630 450	1 733 450	1 733 450
Anleihen, Bundesschatzbriefe .....	-	-	-	-
Kassenobligationen, unverzinsliche Schatzanweisungen ..	-	-	-	-
Schulden bei				
inländ. Banken und Sparkassen, Bausparkassen				
sowie Versicherungsunternehmen .....	397 950	618 450	1 433 950	1 709 800
ausländ. Kreditinstituten oder sonstigen ausländ.				
Stellen .....	-	-	86 600	11 000
Sonstige Schulden aus Kreditmarktmitteln im engeren				
Sinne .....	127 500	12 000	94 500	11 240
Schulden bei Sozialversicherungen einschl. öffent-				
licher Zusatzversorgungseinrichtungen .....	25 000	-	118 400	1 410
<u>Sonstige Altverbindlichkeiten (4 % Ablösungsschuld, 4 % Entschädigungsschuld)</u> .....	3	-	-	-
<u>Auf fremde Währung lautende Schulden</u> .....	213 413	22 024	-	-
<u>Schulden bei Verwaltungen</u> .....	-	-	5 000	5 000

a) Einschl. 1 155 400 Tsd. DM Schuldenaufnahmen bei Postscheck- und Postsparkassenvermögen.

b) Einschl. 550 000 Tsd. DM Tilgung an Postscheck- und Postsparkassenvermögen.



**12 Entwicklung der Schulden von Bund, Lastenausgleichsfonds, ERP-Sondervermögen, Ländern,  
Gemeinden/Gv. sowie Zweckverbände nach Hauptarten der Schulden\*)**  
1 000 DM

Stichtag Jahr	Fundierte Schulden							Schwebende Schulden
	Aus Kreditmarktmitteln		Ausgleichsfor- derungen und sonstige Alt- bindlichkeiten	Auf fremde Währung lautende Schulden	Schulden ohne Schulden bei Verwaltungen	Schulden bei Verwaltungen	Insgesamt	
	zusammen	darunter bei Sozial- versicherungen						
<b>Bund</b>								
31. 3. 1950 .....	-	-	5 497 688	-	5 497 688	-	5 497 688	-
31. 3. 1951 .....	-	-	6 068 087	-	6 068 087	-	6 068 087	636 107
31. 3. 1952 .....	183 975	-	7 399 870	-	7 583 845	-	7 583 845	1 156 830
31. 3. 1953 .....	909 320	-	7 620 770	70 980	7 691 750	-	7 691 750	1 104 530
31. 3. 1954 .....	1 087 870	188 290	7 649 800	6 852 847	8 601 070	-	8 601 070	578 960
31. 3. 1955 .....	2 086 100	1 154 580	7 861 740	7 985 497	15 590 517	-	15 590 517	541 780
31. 3. 1956 .....	2 092 240	1 144 720	7 923 760	8 126 854	17 933 337	-	17 933 337	360 880
31. 3. 1957 .....	1 990 756	1 132 220	10 570 122 a)	8 078 372	18 142 854	-	18 142 854	-
31. 3. 1958 .....	1 484 653	1 192 450	10 519 060	7 996 058	20 639 250	-	20 639 250	-
31. 3. 1959 .....	1 564 050	1 175 200	11 392 130	7 805 549	19 999 771	-	19 999 771	-
31. 3. 1960 .....	3 393 428	1 156 960	11 790 780	6 698 633	20 761 729	-	20 761 729	-
31. 12. 1960 .....	3 424 654	1 139 570	11 965 720	6 894 170	21 882 841	-	21 882 841	789 250
31. 12. 1961 .....	10 385 340 b)	3 219 270	12 042 210	3 459 633 b)	22 284 544	-	22 284 544	873 750
31. 12. 1962 .....	10 878 935	3 197 820	12 125 330	3 397 852	25 887 183	-	25 887 183	567 650
31. 12. 1963 .....	12 664 438	3 122 620	12 421 081	3 221 482	26 402 117	-	26 402 117	1 228 050
31. 12. 1964 .....	14 594 991	3 543 220	12 748 564	3 153 677	28 307 001	-	28 307 001	2 142 550
31. 12. 1965 .....	15 671 147 c)	4 239 390 d)	12 748 224	2 699 919	30 497 232	4 578	30 497 232	1 636 400
31. 12. 1966 .....	18 108 449	5 033 490	12 746 978	1 822 036	31 119 290	32 677 463	31 123 868	2 170 500
31. 12. 1967 .....	26 305 826	6 256 540	12 704 807	1 752 638	32 773	23 773	32 701 236	3 322 300
31. 12. 1968 .....	31 334 670	5 216 410	12 628 377	1 688 481	30 924	40 763 271	40 794 195	3 282 300
31. 12. 1969 .....	31 377 430	4 710 480	12 558 780	1 301 550	4 300	45 651 528	45 655 828	2 629 700
31. 12. 1970 .....	34 066 686	4 639 756	12 468 920	1 210 170	3 300	45 237 760	45 241 060	1 866 300
31. 12. 1971 .....	36 325 691	5 300 561	12 343 516	1 163 525	2 300	47 745 776	47 748 076	1 914 800
31. 12. 1972 .....	41 254 971	6 311 437	12 266 065	943 766	1 300	49 832 732	49 834 032	1 716 800
31. 12. 1973 .....	44 256 621	7 095 474	12 132 370	724 766	300	54 464 802	54 465 102	320 300
31. 12. 1974 .....	56 781 207	7 581 309	11 996 757	642 468	-	57 113 757	57 113 757	2 720 900
31. 12. 1975 .....	94 624 951	9 295 863	11 829 587	639 259	-	69 420 432	69 420 432	1 179 700
31. 12. 1976 .....	113 095 229	4 189 713	11 721 454	527 286	-	107 093 797	107 093 797	-
31. 12. 1977 .....	135 841 403	1 875 743	11 589 011	472 110	-	125 343 969	125 343 969	1 651 000
31. 12. 1978 .....	164 208 440	2 038 887	11 460 220	533 382	-	147 902 524	147 902 524	822 400
31. 12. 1979 .....	189 704 160	2 118 072	11 320 083	492 906	-	176 202 042	176 202 042	-
31. 12. 1980 1) .....	218 715 055	2 407 702	11 259 498	13 238	-	201 517 149	201 517 149	-
31. 12. 1981 1) .....	257 927 082	2 820 952	11 072 980	9 344	-	229 987 791	229 999 991	1 336 000
						12 200	269 020 246	3 200 100
						10 840		
<b>Lastenausgleichsfonds</b>								
31. 3. 1954 .....	439 870	-	186 900	-	626 770	217 000	843 770	-
31. 3. 1955 .....	558 636	-	1 711 977	-	2 270 613	225 000	2 495 613	171 200
31. 3. 1956 .....	806 058	-	2 086 530	-	2 892 588	225 000	3 117 588	300 000
31. 3. 1957 .....	804 569	-	2 274 974	-	3 079 543	235 000	3 314 543	300 000
31. 3. 1958 .....	643 041	-	2 328 894	-	2 971 935	209 900	3 181 835	300 000
31. 3. 1959 .....	1 027 708	-	2 282 919	-	3 310 627	209 700	3 520 327	300 000
31. 3. 1960 .....	1 367 905	-	2 231 056	-	3 598 961	209 500	3 808 461	150 000
31. 12. 1960 .....	1 495 536	-	2 162 553	-	3 658 089	209 400	3 867 489	37 500
31. 12. 1961 .....	1 657 592	15 000	2 079 730	-	3 737 322	209 923	3 947 245	-
31. 12. 1962 .....	2 159 381	145 650	2 002 238	-	4 161 619	163 708	4 325 327	-
31. 12. 1963 .....	2 937 031	180 321	1 911 252	15 400	4 863 683	153 493	5 017 176	-
31. 12. 1964 .....	3 882 239	239 093	1 813 672	15 300	5 711 211	153 278	5 864 489	36 900
31. 12. 1965 .....	4 512 933	262 464	1 719 845	16 700	6 249 478	152 583	6 402 061	153 800
31. 12. 1966 .....	4 926 815	286 656	1 616 520	34 190	6 577 525	151 888	6 729 413	54 300
31. 12. 1967 .....	5 552 300	274 649	1 505 430	36 586	7 094 316	151 193	7 245 509	-
31. 12. 1968 .....	5 652 885 c)	223 090	1 386 783	35 147	7 074 815	150 498	7 225 313	-
31. 12. 1969 .....	5 718 936	166 481	1 251 413	34 272	7 004 621	149 800	7 154 421	114 000
31. 12. 1970 .....	5 566 976	221 095 d)	1 110 015	32 959	6 709 950	151 877	6 861 827	107 900
31. 12. 1971 .....	5 561 682	393 946	939 805	31 606	6 533 093	131 421	6 664 514	24 800
31. 12. 1972 .....	5 477 274	423 396	785 600	29 210	6 292 084	110 985	6 403 069	47 900
31. 12. 1973 .....	5 115 192	501 964	611 669	26 869	5 753 730	82 320	5 836 050	130 500
31. 12. 1974 .....	4 910 280	475 679	439 436	23 481	5 373 197	61 260	5 434 457	15 500
31. 12. 1975 .....	4 896 790	399 457	257 257	22 043	5 176 090	39 300	5 215 390	-
31. 12. 1976 .....	4 725 787	366 349	65 804	16 652	4 808 243	17 940	4 826 183	-
31. 12. 1977 .....	3 758 069	158 224	5 272	7 305	3 770 646	16 580	3 787 226	-
31. 12. 1978 .....	3 108 296	92 839	-	20 000	3 128 296	15 220	3 143 516	-
31. 12. 1979 .....	2 880 651	27 504	-	10 000	2 890 651	13 560	2 904 211	-
31. 12. 1980 .....	2 529 305	17 536	-	-	2 529 305	12 200	2 541 505	-
31. 12. 1981 .....	2 423 453	7 268	-	-	2 423 453	10 840	2 434 293	-
<b>ERP-Sondervermögen</b>								
31. 12. 1960 .....	74 834	-	-	-	74 834	-	74 834	-
31. 12. 1961 .....	74 742	-	-	-	74 742	-	74 742	-
31. 12. 1962 .....	74 642	-	-	-	74 642	-	74 642	-
31. 12. 1963 .....	574 500	-	-	-	574 500	-	574 500	-
31. 12. 1964 .....	567 000	-	-	-	567 000	-	567 000	-
31. 12. 1965 .....	564 525	-	-	-	564 525	-	564 525	-
31. 12. 1966 .....	560 075	-	-	-	560 075	-	560 075	-
31. 12. 1967 .....	705 625	-	-	-	705 625	-	705 625	-
31. 12. 1968 .....	1 074 508	-	-	-	1 074 508	-	1 074 508	-
31. 12. 1969 .....	1 226 724	-	-	-	1 226 724	-	1 226 724	-
31. 12. 1970 .....	1 295 940	-	-	-	1 295 940	-	1 295 940	-
31. 12. 1971 .....	1 364 156	-	-	-	1 364 156	-	1 364 156	-
31. 12. 1972 .....	1 474 372	-	-	-	1 474 372	-	1 474 372	-
31. 12. 1973 .....	1 150 754	-	-	-	1 150 754	-	1 150 754	-
31. 12. 1974 .....	1 156 136	-	-	-	1 156 136	-	1 156 136	-
31. 12. 1975 .....	1 296 524	-	-	-	1 296 524	-	1 296 524	-
31. 12. 1976 .....	1 753 241	-	-	-	1 753 241	-	1 753 241	-
31. 12. 1977 .....	1 633 958	-	-	-	1 633 958	-	1 633 958	-
31. 12. 1978 .....	1 325 175	-	-	-	1 325 175	-	1 325 175	-
31. 12. 1979 .....	2 056 425	-	-	-	2 056 425	-	2 056 425	-
31. 12. 1980 .....	3 200 000	-	-	-	3 200 000	-	3 200 000	80 000
31. 12. 1981 .....	4 664 000	-	-	-	4 664 000	-	4 664 000	50 000

Fußnoten siehe S. 65.

12 Entwicklung der Schulden von Bund, Lastenausgleichsfonds, ERP-Sondervermögen, Ländern,  
Gemeinden/Gv. sowie Zweckverbände nach Hauptarten der Schulden\*)

1 000 DM

Stichtag Jahr	Fundierte Schulden							Schwebende Schulden
	Aus Kreditmarktmitteln		Ausgleichsfor- derungen und sonstige Alt- bindlichkeiten	Auf fremde Währung lautende Schulden	Schulden ohne Schulden bei Verwaltungen	Schulden bei Verwaltungen	Insgesamt	
	zusammen	darunter bei Sozial- versicherungen						
Länder und Stadtstaaten								
31. 3.1950 .....	499 212	-	11 502 954	-	12 002 166	52 375	12 054 541	146 702
31. 3.1951 .....	437 095	23 995	11 537 775	-	11 974 870	1 006 491	12 981 361	310 401
31. 3.1952 2) ...	693 987	40 145	12 301 388	-	12 995 375	2 776 795	15 772 170	411 756
31. 3.1953 .....	1 356 130	61 393	12 541 226	-	13 897 356	4 612 016	18 509 372	348 808
31. 3.1954 .....	2 244 604	438 678	12 446 134	192 652	14 883 390	6 108 839	20 992 229	195 222
31. 3.1955 .....	2 280 201	631 180	12 491 193	188 043	14 959 437	7 480 310	22 439 747	115 250
31. 3.1956 .....	2 736 604	656 555	12 541 437	202 685	15 480 726	8 716 773	24 197 499	35 800
31. 3.1957 .....	3 356 302	713 761	9 875 377 a)	178 694	13 410 373	9 419 407	22 829 780	204 982
31. 3.1958 .....	4 335 364	714 583	9 743 635	180 538	14 259 537	11 083 777	25 343 314	211 517
31. 3.1959 .....	5 081 089	732 296	9 572 892	165 773	14 819 754	12 706 973	27 526 727	60 130
31. 3.1959 .....	5 081 089	742 500	9 432 406	162 355	14 856 131	15 037 845	29 893 976	39 500
31. 3.1960 2) ...	5 261 370	757 945	9 425 608	165 018	14 736 711	16 356 733	31 093 444	36 500
31.12.1960 .....	5 146 085	634 819	9 248 584	210 530	13 948 882	17 270 239	31 219 121	4 908
31.12.1961 .....	4 489 768	649 460	9 109 313	203 802	13 470 796	18 218 334	31 689 130	-
31.12.1962 .....	4 157 681	662 792	9 000 348	199 896	13 495 965	19 562 260	33 058 225	-
31.12.1963 .....	4 295 721	720 453	8 821 361	194 878	14 543 229	20 448 623	34 991 852	136 206
31.12.1964 .....	5 526 990	836 415	8 687 167	167 862	17 017 560	21 230 742	38 248 302	568 374
31.12.1965 .....	8 162 531	822 950	8 528 064	121 650	19 476 155	21 248 866	40 725 021	955 442
31.12.1966 .....	10 826 441	819 554	8 385 358	123 092	24 016 787	20 938 889	44 955 676	358 164
31.12.1967 .....	15 508 337	734 679	8 198 853	119 237	26 258 158	21 271 642	47 529 800	38 076
31.12.1968 .....	17 940 068 c)	672 968	7 931 750	101 293	25 732 188	21 221 461	46 953 649	77 477
31.12.1969 .....	19 642 006	1 871 616 d)	7 726 242	79 601	27 447 849	21 026 492	48 474 341	317 682
31.12.1970 .....	24 468 716	2 523 413	7 558 874	61 452	32 089 042	20 907 930	52 996 972	922 719
31.12.1972 .....	29 423 052	2 842 855	7 398 836	57 900	36 879 788	20 889 529	57 769 317	76 336
31.12.1973 .....	32 176 513	3 209 626	7 220 696	49 997	39 447 206	21 149 667	60 596 873	3 600
31.12.1974 .....	40 042 074	3 453 091	7 063 223	46 902	47 152 199	21 456 803	68 609 002	146 765
31.12.1975 .....	59 396 542	3 590 839	6 893 204	43 116	66 332 862	21 792 223	88 125 085	373 385
31.12.1976 .....	75 200 245	3 720 277	6 707 575	30 284	81 758 104	22 287 812	104 045 916	631 655
31.12.1977 .....	83 208 626	3 679 662	6 517 833	17 845	89 744 304	22 564 307	112 308 611	58 725
31.12.1978 .....	95 634 314	3 663 416	6 323 814	2 179	101 960 307	22 589 724	124 550 031	53 294
31.12.1979 .....	109 754 597	3 516 969	6 123 269	2 162	115 880 028	23 002 586	139 882 614	336 331
31.12.1980 .....	130 114 396	3 518 358	5 915 032	2 126	136 031 553	23 540 341	158 571 893	1 787 066
31.12.1981 .....	156 769 360	3 393 049	5 704 881	2 114	162 476 355	24 442 248	186 918 602	2 487 706
Gemeinden und Gemeindeverbände								
31. 3.1950 .....	377 223	-	-	-	377 223	137 932	515 155	26 288
31. 3.1951 .....	699 917	16 271	-	-	699 917	361 824	1 061 741	38 280
31. 3.1952 .....	1 046 174	54 330	-	-	1 046 174	526 029	1 572 203	31 738
31. 3.1953 .....	1 815 687	92 837	-	-	1 815 687	683 557	2 499 244	32 628
31. 3.1954 .....	2 592 896	151 335	-	-	2 592 896	897 775	3 490 671	33 381
31. 3.1955 .....	3 687 691	292 646	-	116 803	3 804 494	1 173 482	4 977 976	30 513
31. 3.1956 .....	4 784 946	490 311	-	142 180	4 927 126	1 418 216	6 345 342	33 792
31. 3.1957 .....	5 773 875	637 963	-	107 707	5 881 582	1 722 486	7 604 068	47 693
31. 3.1958 .....	7 368 620	729 280	-	116 328	7 484 948	2 019 180	9 504 128	42 547
31. 3.1959 .....	8 568 473	758 702	-	91 006	8 659 479	2 275 500	10 934 979	32 941
31. 3.1960 .....	10 059 900	745 866	-	83 554	10 143 754	2 485 776	12 629 530	26 074
31.12.1960 .....	11 056 060	752 042	-	81 967	11 138 027	2 639 343	13 777 370	31 229
31.12.1961 .....	12 693 924	773 145	-	75 260	12 769 184	2 827 061	15 596 245	35 947
31.12.1962 .....	14 959 864	884 639	-	71 059	15 030 923	2 996 960	18 027 883	37 203
31.12.1963 .....	17 575 110	1 069 335	-	68 566	17 643 676	3 294 065	20 937 741	41 890
31.12.1964 .....	21 117 046	1 155 812	-	66 885	21 183 931	3 631 791	24 815 722	79 612
31.12.1965 .....	25 668 634	1 232 239	-	59 786	25 728 420	3 911 979	29 640 399	114 265
31.12.1966 .....	29 274 518	1 256 606	-	50 281	29 324 799	4 079 000	33 403 799	141 498
31.12.1967 .....	31 807 290	1 191 315	-	45 294	31 852 584	4 289 837	36 142 421	131 831
31.12.1968 .....	34 035 648	1 107 976	-	41 585	34 077 233	4 611 230	38 688 463	100 494
31.12.1969 .....	36 529 383	1 037 298	-	35 829	36 565 212	5 109 173	41 674 385	91 695
31.12.1970 .....	39 948 391	2 925 643 d)	-	25 592	39 973 983	5 616 287	45 590 270	167 931
31.12.1971 .....	47 244 046	3 191 627	-	31 664	47 275 710	5 938 697	53 214 407	272 277
31.12.1972 .....	55 035 593	3 321 388	-	40 333	55 075 926	6 353 190	61 429 116	266 837
31.12.1973 .....	61 830 176	3 376 521	-	16 186	61 846 362	6 646 336	68 492 698	307 449
31.12.1974 3) ...	60 668 008	3 956 217	-	8 476	60 676 484	6 667 651	67 344 135	603 472
31.12.1975 .....	67 741 157	4 117 676	-	8 727	67 749 884	7 077 087	74 826 971	1 091 424
31.12.1976 .....	73 095 538	4 294 242	-	2 002	73 097 540	7 879 419	80 976 959	1 150 151
31.12.1977 .....	75 701 503	4 279 215	-	1 838	75 703 341	7 998 164	83 701 505	1 124 978
31.12.1978 4) ...	76 386 424	3 776 902	-	2 392	76 388 816	7 500 345	83 889 161	1 130 467
31.12.1979 .....	79 936 668	3 910 545	-	113 998	80 050 666	7 585 850	87 636 516	900 636
31.12.1980 .....	84 582 445	4 105 595	-	160 289	84 742 734	7 941 774	92 684 508	1 100 231
31.12.1981 .....	90 347 352	4 190 037	-	338 771	90 686 123	8 095 619	98 781 742	2 181 690
Zweckverbände								
31.12.1974 5) ...	5 028 001	168 036	-	4 553	5 032 554	547 709	5 580 263	62 311
31.12.1975 .....	5 488 339	175 954	-	4 365	5 492 704	514 487	6 007 191	72 871
31.12.1976 .....	5 487 323	111 565	-	4 100	5 491 423	599 933	6 091 356	91 205
31.12.1977 .....	6 459 112	121 249	-	4 310	6 463 422	668 796	7 132 218	53 476
31.12.1978 .....	6 449 049	79 970	-	3 770	6 452 819	627 756	7 080 575	69 948
31.12.1979 .....	6 693 876	77 489	-	13 140	6 707 016	691 004	7 398 020	109 197
31.12.1980 .....	6 903 852	92 206	-	19 800	6 923 652	800 749	7 724 401	100 992
31.12.1981 .....	7 210 298	91 554	-	24 105	7 234 403	851 659	8 086 062	117 526

Fußnoten siehe S. 65.

12 Entwicklung der Schulden von Bund, Lastenausgleichsfonds, ERP-Sondervermögen, Ländern,  
Gemeinden/Gv. sowie Zweckverbände nach Hauptarten der Schulden\*

1 000 DM

Stichtag Jahr	Fundierte Schulden						Schwebende Schulden	
	Aus Kreditmarktmitteln		Ausgleichsfor- derungen und sonstige Alt- bindlichkeiten	Auf fremde Währung lautende Schulden	Schulden ohne Schulden bei Verwaltungen	Schulden bei Verwaltungen		Insgesamt
	zusammen	darunter bei Sozial- versicherungen						
Insgesamt								
31. 3.1950 .....	876 435	-	17 000 642	.	17 877 077	x	x 809 097	
31. 3.1951 .....	1 137 012	40 266	17 605 862	.	18 742 874	x	x 1 505 511	
31. 3.1952 .....	1 924 136	94 475	19 701 259	.	21 625 395	x	x 1 548 024	
31. 3.1953 .....	4 081 137	154 230	20 161 996	70 980	24 314 113	x	x 960 396	
31. 3.1954 .....	6 365 240	778 303	20 282 834	7 045 499	33 693 573	x	x 770 383	
31. 3.1955 .....	8 612 628	2 078 406	22 064 910	8 290 343	38 967 881	x	x 677 843	
31. 3.1956 .....	10 419 848	2 291 586	22 551 727	8 471 719	41 443 294	x	x 369 592	
31. 3.1957 .....	11 925 502	2 483 944	22 720 473	8 364 773	43 010 748	x	x 552 675	
31. 3.1958 .....	13 831 678	2 636 313	22 591 589	8 292 924	44 716 191	x	x 554 064	
31. 3.1959 .....	16 241 320	2 666 198	23 247 941	8 062 328	47 551 589	x	x 393 071	
31. 3.1960 .....	20 082 603	2 645 326	23 454 242	6 944 842	50 481 687	x	x 1 004 824	
31.12.1960 .....	21 197 169	2 649 557	23 553 881	7 141 155	51 892 205	x	x 978 979	
31.12.1961 .....	29 301 366	4 642 234	23 370 524	3 745 423	56 417 313	x	x 608 505	
31.12.1962 .....	32 230 503	4 877 569	23 236 881	3 672 713	59 140 097	x	x 1 265 253	
31.12.1963 .....	38 046 800	5 035 068	23 332 681	3 505 344	64 884 825	x	x 2 184 440	
31.12.1964 .....	45 688 266	5 658 578	23 383 597	3 430 740	72 502 603	x	x 1 889 118	
31.12.1965 .....	54 579 770	6 570 508	23 155 236	2 944 267	80 679 273	x	x 3 006 939	
31.12.1966 .....	63 696 298	7 399 702	22 891 562	2 028 157	88 616 017	x	x 4 473 540	
31.12.1967 .....	79 879 378	8 542 058	22 595 595	1 957 610	104 432 583	x	x 3 772 295	
31.12.1968 .....	90 037 779	7 282 155	22 214 013	1 884 450	114 136 242	x	x 2 768 265	
31.12.1969 .....	92 551 618	6 587 227	21 741 943	1 472 944	115 766 505	x	x 2 149 472	
31.12.1970 .....	100 519 999	9 658 110	21 305 177	1 348 322	123 173 498	x	x 2 508 313	
31.12.1971 .....	114 964 291	11 409 547	20 842 195	1 288 247	137 094 733	x	x 2 936 596	
31.12.1972 .....	132 665 262	12 899 076	20 450 501	1 071 209	154 186 972	x	x 711 373	
31.12.1973 .....	144 529 256	14 183 585	19 964 735	817 818	165 311 809	x	x 3 162 049	
31.12.1974 .....	168 585 706	15 634 332	19 499 416	725 880	188 811 002	x	x 2 007 748	
31.12.1975 .....	233 444 303	17 579 789	18 980 048	717 510	253 141 861	x	x 1 541 537	
31.12.1976 .....	273 177 363	12 682 146	18 494 833	580 324	292 252 520	x	x 3 324 011	
31.12.1977 .....	306 602 671	10 114 093	18 112 116	503 408	325 218 195	x	x 2 059 579	
31.12.1978 .....	347 111 698	9 652 014	17 784 034	561 723	365 457 455	x	x 1 253 709	
31.12.1979 .....	391 026 377	9 650 579	17 443 352	632 206	409 101 935	x	x 1 346 164	
31.12.1980 .....	443 515 748	10 123 861	17 174 530	195 453	460 885 730	x	x 4 404 289	
31.12.1981 .....	516 918 092	10 495 592	16 777 861	374 334	534 070 287	x	x 8 037 022	

\*) Abweichungen von den Veröffentlichungen vor 1974 infolge Angleichung an die gegenwärtige Methodik.

- 1) Einschl. der ab 1.1.1980 mitübernommenen Schulden des Lastenausgleichsfonds.
- 2) Ab 1952 einschl. Berlin (West); ab 1960 einschl. Saarland.
- 3) Ab 1974 ohne Schulden der Eigenbetriebe.
- 4) Ab 31.12.1978 ohne Schulden der Krankenhäuser mit kaufmännischem Rechnungswesen.
- 5) Ohne die Schulden der Zweckverbände in Nordrhein-Westfalen.
- a) Bei Bund, Ländern und Hansestädten ohne die mit Wirkung vom 1.1.1957 auf den Bund übergegangenen Schulden aus Ausgleichsforderungen der

- Landeszentralbanken (31.3.1957: 2 573,7 Mill. DM) und die zinsfreien Schuldverschreibungen des Landes Berlin (West) anlässlich der Geldausstattung von Groß-Berlin (31.3.1957: 632,2 Mill. DM).
- b) Ab 1961 einschl. Forderungserwerb der Deutschen Bundesbank wegen Änderung der Währungsparität und Forderungserwerb aus Nachkriegswirtschaftshilfe; die Beträge wurden aus den Auslandsschulden umgesetzt.
  - c) Ab 1965 beim Bund, ab 1968 bei LAF und Ländern ohne Anleihestücke im eigenen Bestand der Emittenten.
  - d) Ab 1965 bei Bund, ab 1970 bei den übrigen Gebietskörperschaften einschl. Schulden bei öffentlichen Zusatzversorgungseinrichtungen.

A n h a n g  
1 Zahl der in der Schuldenstatistik zum 31.12.1981 erfaßten Gemeinden und Gemeindeverbände  
und fortgeschriebene Einwohnerzahl am 30.6.1981

(Zuordnung der Gemeinden zu den Größenklassen nach der Einwohnerzahl am 30.6.1981 und dem Gebietsstand am 31.12.1981)

Land	Gemeinden und Gemeindeverbände insgesamt	Kreisfreie Städte	Kreisangehörige Gemeinden					Ämter/Verbands-gemeinden/Samt Gemeinden	Landkreise	Bezirksverbände
			zusammen	Gemeinden mit ... bis unter ... Einwohnern						
				unter 10 000	10 000 - 20 000	20 000 - 50 000	50 000 und mehr			
1	2	3	4	5	6	7	8	9	10	

Zahl der Gebietskörperschaften<sup>1)</sup>

a) = Gebietskörperschaften insgesamt, b) = verschuldete Gebietskörperschaften, c) = b) in % von a)

Schleswig-Holstein	a) 1 260	4	1 126	1 083	29	13	1	119	11	-
	b) 1 123	4	1 012	969	29	13	1	96	11	-
	c) 89,1	100	89,9	89,5	100	100	100	80,7	100	-
Niedersachsen	a) 1 210	9	1 021	860	96	56	9	142 a)	38	-
	b) 1 182	9	993	832	96	56	9	142 a)	38	-
	c) 97,7	100	97,3	96,7	100	100	100	100	100	-
Nordrhein-Westfalen	a) 430	23	373	82	126	122	43	-	31	3
	b) 430	23	373	82	126	122	43	-	31	3
	c) 100	100	100	100	100	100	100	-	100	100
Hessen	a) 448	5	421	279	100	35	7	-	21	1
	b) 448	5	421	279	100	35	7	-	21	1
	c) 100	100	100	100	100	100	100	-	100	100
Rheinland-Pfalz	a) 2 491	12	2 291	2 264	20	6	1	163 a)	24	1
	b) 2 338	12	2 138	2 111	20	6	1	163 a)	24	1
	c) 93,9	100	93,3	93,2	100	100	100	100	100	100
Baden-Württemberg	a) 1 160	9	1 102	913	119	58	12	-	35	14
	b) 1 138	9	1 091	902	119	58	12	-	35	3
	c) 98,1	100	99,0	98,8	100	100	100	-	100	21,4
Bayern	a) 2 128	25	2 025	1 877	123	25	-	-	71	7
	b) 2 123	25	2 020	1 872	123	25	-	-	71	7
	c) 99,8	100	99,8	100	100	100	-	-	100	100
Saarland	a) 56	-	50	10	26	12	2	-	6	-
	b) 56	-	50	10	26	12	2	-	6	-
	c) 100	-	100	100	100	100	100	-	100	-
Bundesgebiet ohne Stadtstaaten ...	a) 9 183	87	8 409	7 368	639	327	75	424	237	26
	b) 8 838	87	8 098	7 057	639	327	75	401	237	15
	c) 96,2	100	96,3	95,8	100	100	100	94,6	100	57,7

Zahl der Einwohner<sup>2)</sup>

a) = Einwohner insgesamt<sup>3)</sup>, b) = Einwohner der verschuldeten Gebietskörperschaften, c) = b) in % von a)

Schleswig-Holstein	a) 2 615 715	637 114	1 978 601	1 150 994	392 889	369 417	65 301	805 034	1 978 601	-
	b) .	637 114	1 937 856	1 110 249	392 889	369 417	65 301	646 939	1 978 601	-
	c) .	100	97,9	96,5	100	100	100	80,5	100	-
Niedersachsen	a) 7 260 682	1 547 075	5 713 607	2 089 081	1 326 493	1 653 860	644 173	1 297 376	5 713 607	-
	b) .	1 547 075	5 686 491	2 061 965	1 326 493	1 653 860	644 173	1 297 376	5 713 607	-
	c) .	100	99,5	98,7	100	100	100	100	100	-
Nordrhein-Westfalen	a) 17 043 612	7 609 081	9 434 531	613 420	1 795 606	3 787 677	3 237 828	-	9 434 531	17 043 612
	b) .	7 609 081	9 434 531	613 420	1 795 606	3 787 677	3 237 828	-	9 434 531	17 043 612
	c) .	100	100	100	100	100	100	-	100	100
Hessen	a) 5 602 925	1 343 634	4 259 291	1 488 686	1 367 853	942 739	460 013	-	4 259 291	5 602 925
	b) .	1 343 634	4 259 291	1 488 686	1 367 853	942 739	460 013	-	4 259 291	5 602 925
	c) .	100	100	100	100	100	100	-	100	100
Rheinland-Pfalz	a) 3 641 261	984 697	2 656 564	2 129 134	293 814	173 393	60 223	2 071 051	2 656 564	1 290 262
	b) .	984 697	2 587 349	2 059 919	293 814	173 393	60 223	2 071 051	2 656 564	1 290 262
	c) .	100	97,4	96,8	100	100	100	100	100	100
Baden-Württemberg	a) 9 275 032	1 834 936	7 440 096	3 277 621	1 607 469	1 736 540	818 466	-	7 440 096	9 275 032
	b) .	1 834 936	7 436 474	3 273 999	1 607 469	1 736 540	818 466	-	7 440 096	9 275 032
	c) .	100	100	99,9	100	100	100	-	100	100
Bayern	a) 10 939 834	3 431 189	7 508 645	5 168 104	1 676 029	664 512	-	-	7 508 645	10 939 834
	b) .	3 431 189	7 504 464	5 163 923	1 676 029	664 512	-	-	7 508 645	10 939 834
	c) .	100	99,9	99,9	100	100	-	-	100	100
Saarland	a) 1 064 380	-	1 064 380	77 425	379 867	362 302	244 786	-	1 064 380	-
	b) .	-	1 064 380	77 425	379 867	362 302	244 786	-	1 064 380	-
	c) .	-	100	100	100	100	100	-	100	-
Bundesgebiet ohne Stadtstaaten ...	a) 57 443 441	17 387 726	40 055 715	15 994 465	8 840 020	9 690 440	5 530 790	4 173 461	40 055 715	44 151 665
	b) .	17 387 726	39 910 836	15 849 586	8 840 020	9 690 440	5 530 790	4 015 366	40 055 715	44 151 665
	c) .	100	99,6	99,1	100	100	100	96,2	100	100
Nachrichtlich:										
Hamburg	1 639 980	1 639 980	-	-	-	-	-	-	-	-
Bremen	692 032	692 032	-	-	-	-	-	-	-	-
Berlin (West)	1 890 300	1 890 300	-	-	-	-	-	-	-	-
Bundesgebiet	61 665 753	21 610 038	40 055 715	15 994 465	8 840 020	9 690 440	5 530 790	4 173 461	40 055 715	44 151 665

1) Abweichend von der Bevölkerungsstatistik sind in der Zahl der Gebietskörperschaften nur diejenigen gemeindefreien Grundstücke enthalten, die in der Finanzstatistik erfaßt werden.

2) Von der Schuldenstatistik nicht erfaßte gemeindefreie Grundstücke sind mit folgenden Einwohnerzahlen in den Größenklassen "unter 10 000 Ein-

wohner" enthalten: Niedersachsen = 1, Hessen = 2 Einwohner.


3) Ohne die Summe Spalte 8, 9 und 10.

a) Samtgemeinden in Niedersachsen, Verbandsgemeinden in Rheinland-Pfalz.

2 Literaturverzeichnis

Titel der Veröffentlichung/des Beitrages	Erschienen in (Quelle)	Erscheinungsfolge
Statistisches Bundesamt (Gustav-Stresemann-Ring 11, Postfach 55 28, 6200 Wiesbaden 1)		
Öffentliche Schulden am 31. Dezember 1981	Wirtschaft und Statistik Heft 6/1982, S. 475 ff.	jährlich
Statistisches Landesamt Schleswig-Holstein (Pröbelstr. 15-17, Postfach 11 41, 2300 Kiel 1)		
Die Schulden des Landes, der Gemeinden und Gemeindeverbände, der kommunalen Krankenhäuser und der Zweckverbände in Schleswig-Holstein am 31. Dezember 1981	Statistische Berichte L III 1 - j/81	jährlich
Niedersächsisches Landesverwaltungsamt - Statistik - (Geibelstraße 61, 63 u. 65, Postfach 107, 3000 Hannover 1)		
Schulden des Landes, der Gemeinden, Samtgemeinden und Landkreise am 31. Dezember 1981	Statistik von Niedersachsen Band 347, Band 364	jährlich
Landesamt für Datenverarbeitung und Statistik Nordrhein-Westfalen (Mauerstraße 51, Postfach 11 05, 4000 Düsseldorf 1)		
Die Öffentliche Verschuldung in Nordrhein-Westfalen am 31. Dezember 1981	Statistische Berichte L III 1 - j/81	jährlich
Hessisches Statistisches Landesamt (Rheinstraße 35/36, Postfach 32 05, 6200 Wiesbaden 1)		
Die Schulden von Land, Gemeinden/Gv. und Zweckverbänden in Hessen am 31. Dezember 1981	Statistische Berichte L III 1 - j/81	jährlich
Die Schulden des Landes, der Gemeinden/Gv. und Zweckverbände am 31. Dezember 1981	Beiträge zur Statistik Hessens	jährlich
Statistisches Landesamt Rheinland-Pfalz (Mainzer Straße 15/16, 5427 Bad Ems)		
Schulden des Landes, der Gemeinden und Gemeindeverbände am 31. Dezember 1981	Handbuch der Finanzstatistik für Rheinland-Pfalz 1982	jährlich
Statistisches Landesamt Baden-Württemberg (Böblinger Straße 68, Postfach 898, 7000 Stuttgart 1)		
Staatliche und kommunale Schulden	Baden-Württemberg in Wort und Zahl Heft 7/1982	monatlich
Die Öffentliche Finanzwirtschaft	Querschnittsband	jährlich
Die Schulden des Landes, der Gemeinden und Gemeindeverbände und der Zweckverbände am 31. Dezember 1981	Statistische Berichte L III 1 - j/81	jährlich
Bayerisches Statistisches Landesamt (Neuhauser Straße 51, 8000 München 2)		
Staats- und Kommunalschulden Bayerns am 31. Dezember 1981	Statistischer Bericht L III 1 - j/1981	jährlich
Staats- und Kommunalschulden in Bayern	"Bayern in Zahlen" Monatsheft des Bayr. Statistischen Landesamtes Heft 9/1982	jährlich

Titel der Veröffentlichung/des Beitrages	Erschienen in (Quelle)	Erscheinungsfolge
Statistisches Amt des Saarlandes (Hardenbergstraße 3, Postfach 409, 6600 Saarbrücken)		
Schuldenstand von Land und Gemeinden/Gv. am 31. Dezember 1981	Statistischer Bericht L III 1 - j/1981	jährlich
Statistisches Handbuch für das Saarland	9. Ausgabe 1982	zweijährlich
Ausgewählte Finanz- und Steuerdaten der saarländischen Gemeinden und Gemeindeverbände 1981	Statistischer Bericht L II S - j/1981	jährlich
Kommunale Schulden im Kalenderjahr 1981	Statistischer Bericht L II 2 - j/1981	jährlich
Handbuch Finanzen und Steuern	Sonderheft 11. Ausgabe 1980	jährlich
Statistisches Landesamt Hamburg (Steckelhörn 12, 2000 Hamburg 11)		
Öffentliche Gesamtschulden	Statistisches Taschenbuch 1982 September 1982	jährlich
Zusammensetzung der öffentlichen Gesamtschulden 1981 sowie die Schuldenbewegung	Statistisches Taschenbuch 1982 September 1982	jährlich
	Hamburg in Zahlen	monatlich
Statistisches Landesamt Berlin (Fehrbelliner Platz 1, 1000 Berlin 31)		
Schulden von Berlin (West) 1970 bis 1980 nach Arten	Planungsdaten für Berlin (West) 1960 bis 1980 Mai 1982	unregelmäßig



# Fachserie 14: Finanzen und Steuern

## Reihe 1: Haushaltsansätze

In dieser jährlich erscheinenden Veröffentlichung werden die Haushaltsansätze von Bund, Lastenausgleichsfonds, ERP-Sondervermögen, Ländern, Gemeinden mit 10 000 Einwohnern und mehr und Gemeindeverbänden nach Arten und Aufgabenbereichen nachgewiesen. Die Angaben basieren auf den verschiedenen Haushaltsplänen bzw. auf den Haushaltsplanentwürfen. Im kommunalen Bereich werden z.T. auch die mehrjährigen Finanzpläne herangezogen.

Ab Berichtsjahr 1981 eingestellt.

## Reihe 2: Vierteljahreszahlen zur öffentlichen Finanzwirtschaft

Der vierteljährliche Bericht gliedert die kassenmäßigen Ausgaben und Einnahmen von Bund, Lastenausgleichsfonds, ERP-Sondervermögen, Ländern, Gemeinden und Gemeindeverbänden nach Arten und Körperschaftsgruppen. Darüber hinaus werden die Ausgaben für Baumaßnahmen nach ausgewählten Aufgabenbereichen aufgeschlüsselt; die kassenmäßigen Steuereinnahmen und der Schuldenstand der Gebietskörperschaften sind in gesonderten Übersichten dargestellt.

In dem Bericht für das 4. Vierteljahr wird auch das Jahresergebnis veröffentlicht.

## Reihe 3: Rechnungsergebnisse

In dieser Reihe erscheinen jährlich nach Aufgabenbereichen, Ausgabe-/Einnahmearten und Ländern gegliederte Berichte über die Rechnungsergebnisse

des öffentlichen Gesamthaushalts (3.1), der staatlichen Haushalte (3.2) und der kommunalen Haushalte (3.3).

Daneben erfolgt für einzelne wichtige Aufgabenbereiche eine tiefere funktionale Aufgliederung der Jahresrechnungsergebnisse der öffentlichen Haushalte, und zwar für

Bildung, Wissenschaft und Kultur (3.4), Soziale Sicherung (3.5), Gesundheit, Sport und Erholung (3.6), Verkehr und Nachrichtenwesen (3.7), Wirtschaftsförderung (3.8).

Veröffentlichung von Ergebnissen der Hochschulfinanzstatistik siehe Fachserie 11.

## Reihe 4: Steuerhaushalt

Die vierteljährlichen Berichte (4. Vierteljahr mit Jahresergebnis) enthalten Angaben über die kassenmäßigen Steuereinnahmen des Bundes, der Länder und der Gemeinden und Gemeindeverbände nach Ländern und Steuerarten sowie über die Verteilung im Rahmen des Steuerbundes.

## Reihe 5: Schulden der öffentlichen Haushalte

In der jährlichen Veröffentlichung werden Angaben über den Stand der Schulden von Bund, Lastenausgleichsfonds, ERP-Sondervermögen, Ländern, Gemeinden, Gemeindeverbänden, Zweckverbänden und sonstigen juristischen Personen zwischenkommunaler Zusammenarbeit nach Arten und Fälligkeit sowie über Bürgschaften, Garantien und sonstige Gewährleistungen dieser Körperschaften gebracht. Außerdem werden die Schuldenaufnahmen und Tilgungen nachgewiesen.

## Reihe 6: Personal des öffentlichen Dienstes

Für den Stichtag 30. Juni werden jährlich Angaben über den Personalstand der Verwaltung und der rechtlich unselbständigen Wirtschaftsunternehmen von Bund, Ländern und Gemeinden, der kommunalen Zweckverbände sowie der Deutschen Bundesbahn und der Deutschen Bundespost u.a. nach dem Dienst- und Beschäftigungsverhältnis veröffentlicht. Ferner werden das Personal der Bundesanstalt für Arbeit, der Sozialversicherungsträger und der Träger der Zusatzversorgung (mittelbarer öffentlicher Dienst) nachgewiesen und Eckzahlen über Versorgungsempfänger gebracht. In jedem dritten bzw. sechsten Jahr enthält die Veröffentlichung zusätzliche Merkmalskombinationen, die nur in dieser Periodizität erhoben werden.

## Reihe 7: Einkommen- und Vermögensteuern

In dreijährlicher Folge werden – unter Auswertung der steuerlichen Veranlagungsergebnisse – folgende Steuerstatistiken herausgegeben:

### 7.1 Einkommensteuer

Der Bericht gibt Aufschlüsse über die Höhe und Struktur der Einkünfte, die Besteuerung des erfaßten Einkommens sowie über Sonderausgaben, außergewöhnliche Belastungen und Sondervergünstigungen der zur Einkommensteuer veranlagten natürlichen Personen. Ferner sind die Einkünfte aller Lohn- und Einkommensteuerpflichtigen in einer steuerlichen Einkommenspyramide dargestellt. Daneben werden aufgrund einheitlicher Gewinnfeststellung die Einkünfte und Sondervergünstigungen von Personengesellschaften/Gemeinschaften nachgewiesen.

### 7.2 Körperschaftsteuer

Die Veröffentlichung gibt einen Überblick über Höhe, Verteilung und Besteuerung des steuerlich erfaßten Einkommens der juristischen Personen. Das Einkommen und die Steuerschuld der Körperschaftsteuerpflichtigen werden u.a. in der Gliederung nach Rechtsformen, Größenklassen des Gesamtbetrags der Einkünfte und ggf. Wirtschaftszweigen veröffentlicht.

### 7.3 Lohnsteuer

Die Angaben in dieser Veröffentlichung beziehen sich auf Bruttolohn und Lohnsteuer der veranlagten und nichtveranlagten Lohnsteuerpflichtigen in der Gliederung nach Bruttolohngruppen, Steuerklassen, Geschlecht und Dauer der Bezüge.

### 7.4 Vermögensteuer

Die Veröffentlichung vermittelt Angaben über die Zusammensetzung und Schichtung des Vermögens der zur Vermögensteuer veranlagten Personen. Sie enthält auch eine Gliederung der nichtnatürlichen Personen nach Rechtsformen sowie der natürlichen Personen nach der Haushaltsgröße und nach sozialen Gruppen.

### 7.5 Einheitswerte

7.5.1 Einheitswerte der gewerblichen Betriebe: Der dreijährlich herausgegebene Bericht vermittelt einen Einblick in Umfang und Struktur des bewerteten Betriebsvermögens. Die Ergebnisse sind nach Wirtschaftsbereichen sowie Rechtsformen und Einheitswertgruppen gegliedert und geben auch Aufschlüsse über den Vermögens- und Kapitalaufbau.

## Reihe 8: Umsatzsteuer

Die zweijährlich erscheinende Veröffentlichung enthält Angaben über Steuerpflichtige, steuerbaren Umsatz und Umsatzsteuer in tiefer Gliederung nach Wirtschaftszweigen, z.T. kombiniert mit Umsatzgrößenklassen und Rechtsformen. Ferner werden u.a. Angaben über Bruttobesteuerung (§ 19 UStG), über steuerfreie und steuerpflichtige Umsätze (nach Art der Steuersätze), über Umsatzsteuer vor Abzug der Vorsteuer und abziehbare Vorsteuer gemacht.

## Reihe 9: Verbrauchsteuern

### 9.1 Tabaksteuer

Absatz von Tabakwaren und Zigarettenhüllen (vierteljährlich); im Bericht für das 4. Vierteljahr wird auch das Jahresergebnis veröffentlicht. Tabakgewerbe (jährlich)

### 9.2 Biersteuer

Absatz von Bier (monatlich); in den Berichten für September und Dezember wird auch das Ergebnis für das Braujahr (1. 10. – 30. 9.) bzw. Kalenderjahr veröffentlicht. Brauwirtschaft (jährlich)

### 9.3 Mineralölsteuer (jährlich)

### 9.4 Branntweinmonopol (jährlich)

### 9.5 Schaumweinsteuer (jährlich)

### 9.6 Kleinere Verbrauchsteuern (jährlich 2 Berichte über die Besteuerung von Salz und Zucker)

## Reihe 10: Realsteuern

### 10.1 Realsteuervergleich

Der jährliche Bericht umfaßt Angaben über Istaufkommen, Grundbeträge, gewogene Durchschnittsbesätze und Hebesatzsteuerung bei den einzelnen Realsteuern sowie über den Gemeindeanteil an der Einkommensteuer und die an Bund und Länder abgeführte Gewerbesteuerumlage. Außerdem werden Steuerkraftberechnungen für die einzelnen kreisfreien Städte und die nach Landkreisen zusammengefaßten kreisangehörigen Gemeinden veröffentlicht.



STATISTISCHES BUNDESAMT  
GUSTAV-STRESEMANN-RING 11  
6200 WIESBADEN 1

Veröffentlichungen und Prospekte sind durch den Verlag  
W. Kohlhammer GmbH, Philipp-Reis-Straße 3, Postfach  
421 120, 6500 Mainz 42, Tel.: (06131) 5 9094/95, erhältlich.